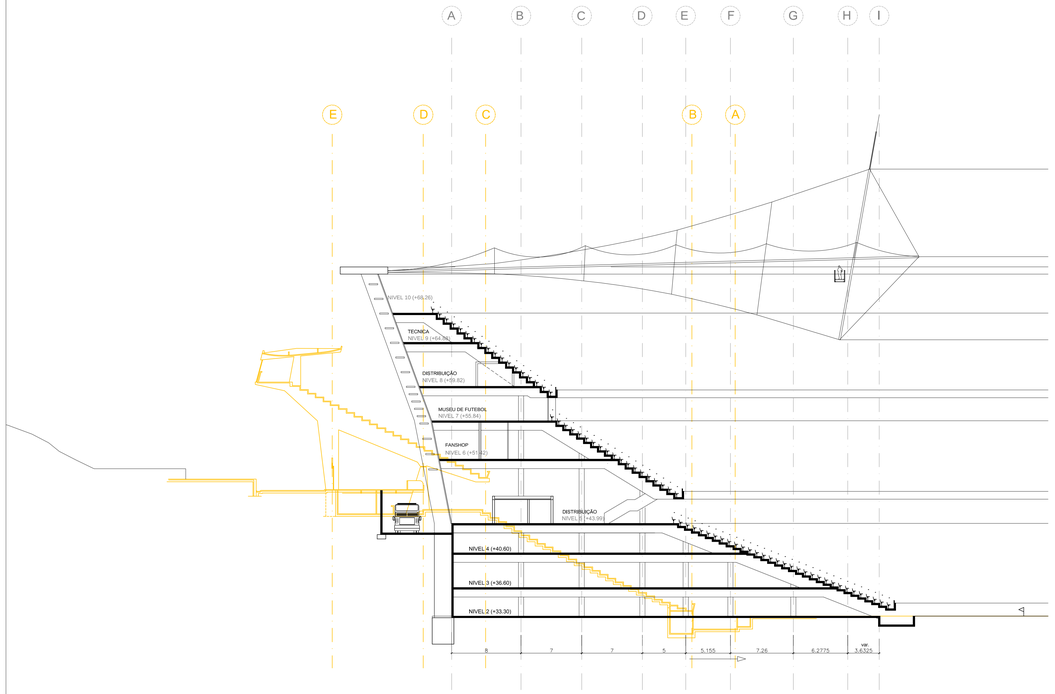

1 CORTE 37 - 38
ESC. 1:250

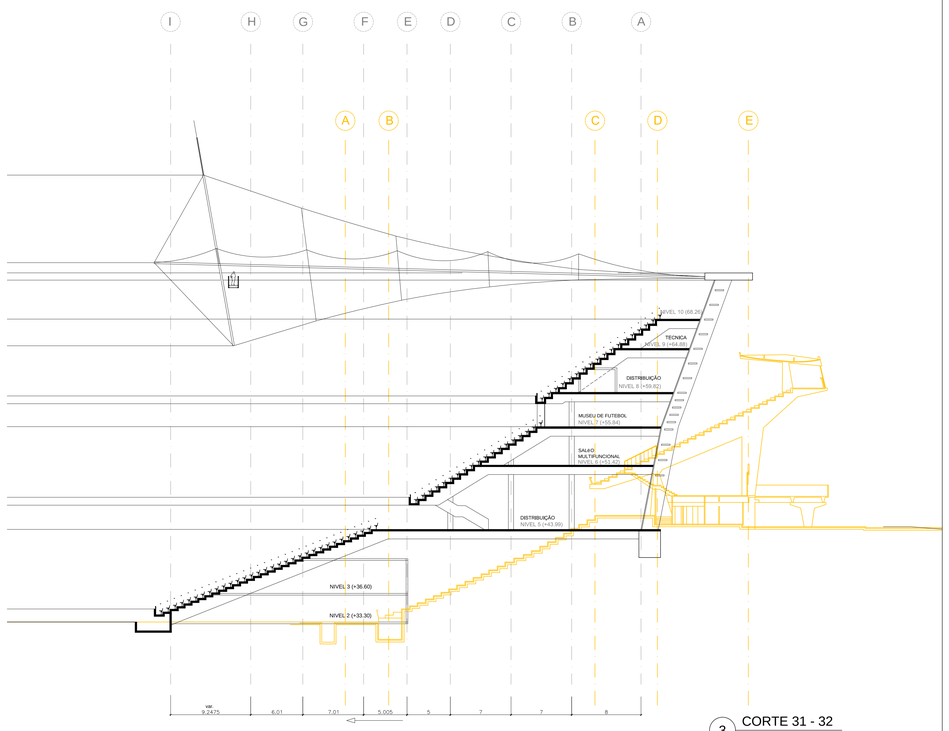

3 CORTE 31 - 32
ESC. 1:250

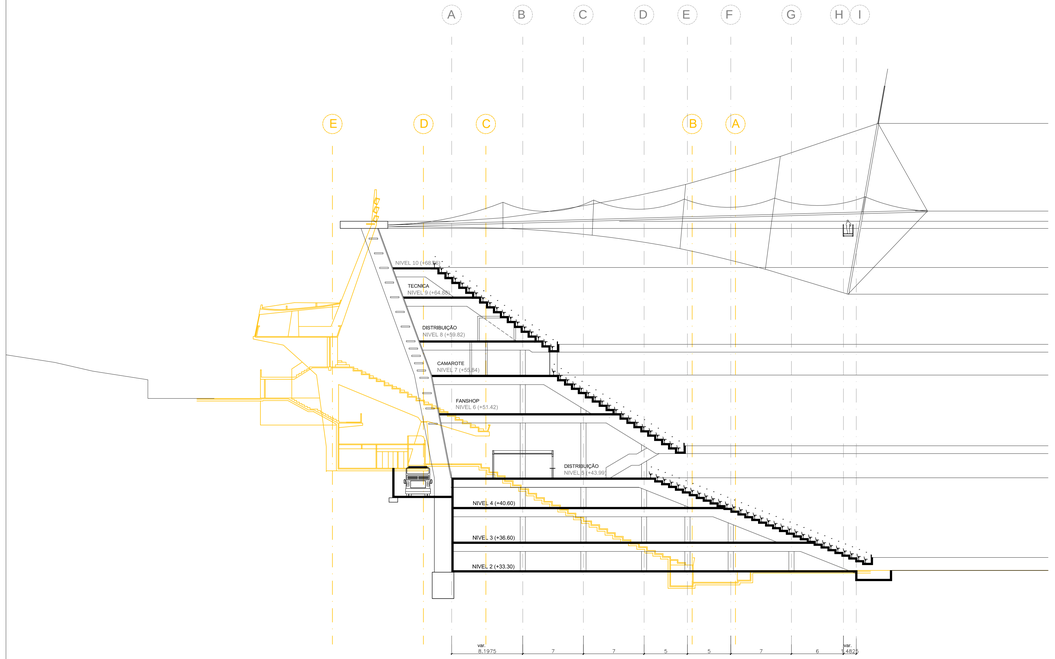

2 CORTE 41 - 42
ESC. 1:250

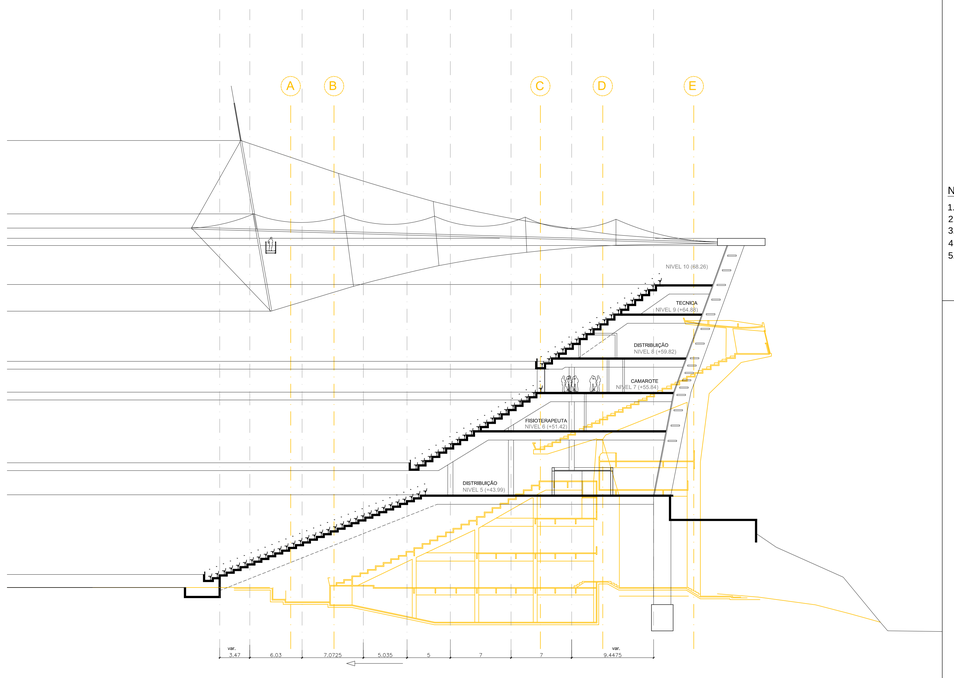

4 CORTE 11 - 12
ESC. 1:250

LEGENDA:

- ESTÓDIO - EXISTENTE
- ESTÓDIO - PROJETO

NOTAS

1.MEDIDAS E NÍVEIS EM METROS, EXCETO ONDE INDICADO DE OUTRA FORMA.
2.PARA PROJETO ESTRUTURAL VER DESENHOS DE-1944/02-ES-001 A 007.
3.PARA PROJETO HIDRÁULICO VER DESENHOS DE-1944/02-HP-001 A 020.
4.PARA PROJETO DE ELÉTRICA VER DESENHOS DE-1944/02-EL-001 A 012.
5.PARA PROJETO DE VENTILAÇÃO E AR CONDICIONADO VER DESENHOS DE-1944/02-AV-001 A 011.

CORTE CHAVE

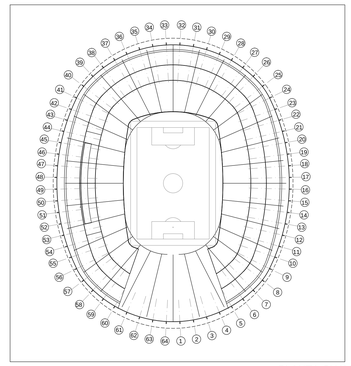

PLANTA CHAVE

NÚ	Descri-«o	Emitente	Verifica-«o	Aprova-«o
2	ADEQUAÇÃO ÀS EXIGÊNCIAS DA FIFA	/ /	/ /	/ /
1	ALTERAÇÕES NO ENTORNO	/ /	/ /	/ /

REVISÍ ES

NÚ	Descri-«o	Emitente	Verifica-«o	Aprova-«o
		/ /	/ /	/ /

REVISÍ ES

C-digo	Objeto

DOCUMENTOS DE REFERÊNCIA

Emitentes

Cons-rcio projetista

SETEPLA TECNOMETAL engenharia
Consultoria - Projeto - Gerenciamento

SCHULITZ ARCHITEKTUR + TECHNOLOGIE

Marc Duwe / /
Coordenador Tilcnico

Carlos Antônio N. Viani / /
Coordenador Tilcnico

Claas Schulitz / /
Coordenador Tilcnico

ProfÚ Helmut C. Schulitz / /
Coordenador Tilcnico

Contratante

Coord. Tilcnico / /

Aprova-«o / /

ARENA DE SALVADOR

Objeto

PROJETO BÁSICO:

ARQUITETURA
CORTES

Escala 1:250 (Tivo Uso Esc.)

C-digo DE-1944/02-AR-013

Folha 13 / 19

Rev. 2