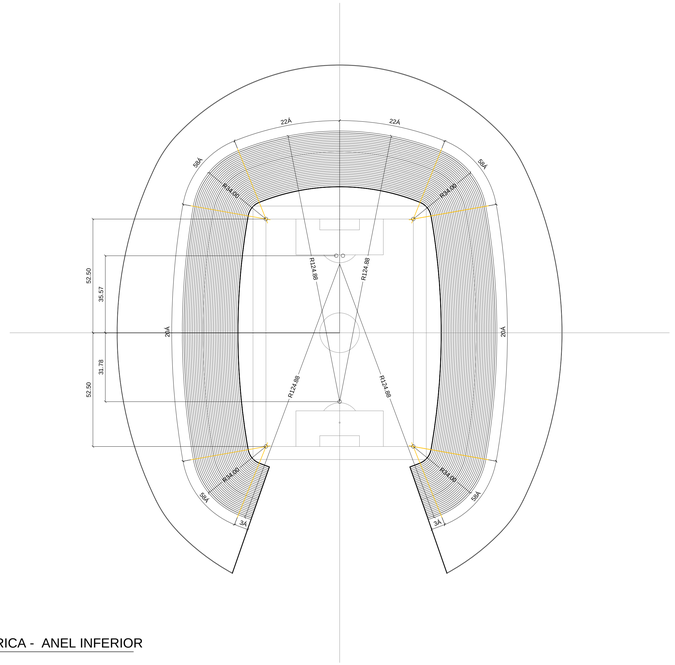

1 PLANTA GEOM£TRICA - ANEL INFERIOR
ESC. 1:1.000

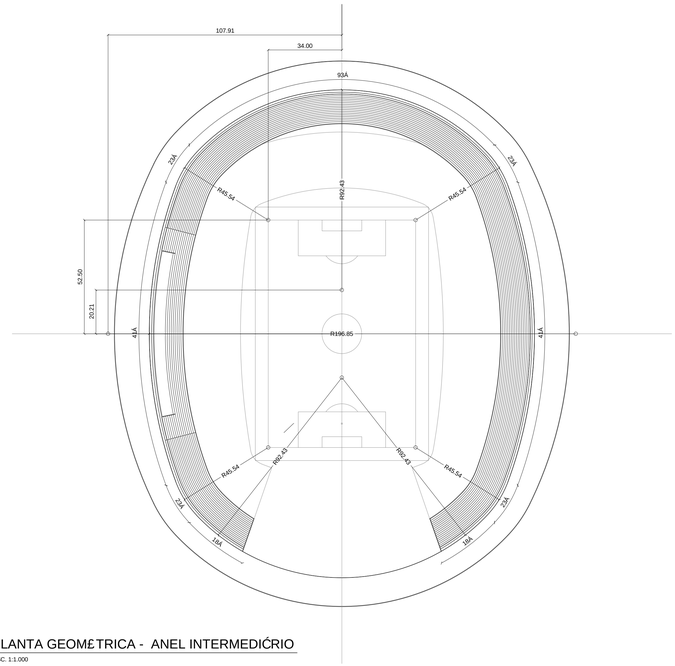

2 PLANTA GEOM£TRICA - ANEL INTERMEDIĆRIO
ESC. 1:1.000

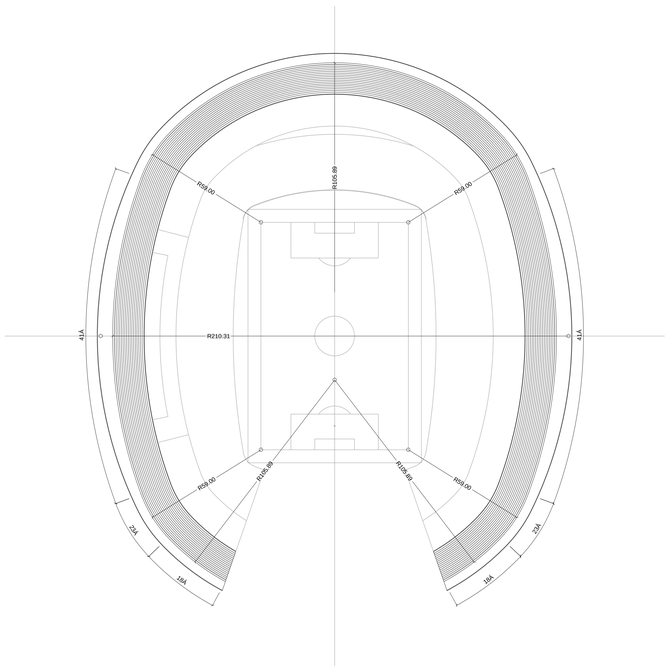

3 PLANTA GEOM£TRICA - ANEL SUPERIOR
ESC. 1:1.000

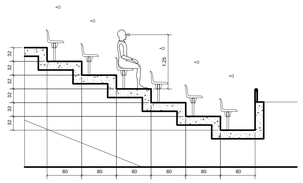

4 CAMPO DE VISë O DO ANEL INFERIOR
ESC. 1:50

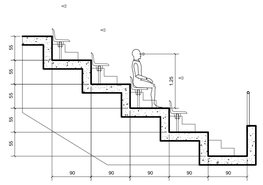

5 CAMPO DE VISë O DO ANEL INTERMEDIĆRIO
ESC. 1:50

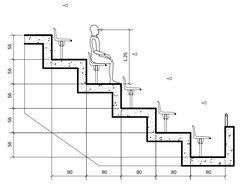

6 CAMPO DE VISë O DO ANEL SUPERIOR
ESC. 1:50

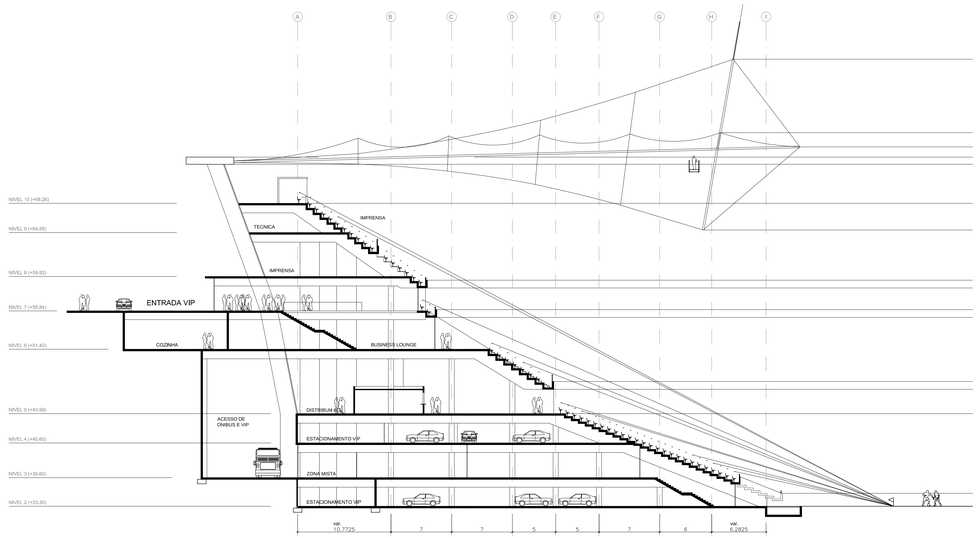

7 CORTE - VISë O DO CAMPO
ESC. 1:250

NOTAS

1. MEDIDAS E NÚVEIS EM METROS, EXCETO ONDE INDICADO DE OUTRA FORMA.
2. PARA PROJETO ESTRUTURAL VER DESENHOS DE-1944/02-ES-001 A 007.
3. PARA PROJETO HIDRĆULICO VER DESENHOS DE-1944/02-HP-001 A 020.
4. PARA PROJETO DE EL£TRICA VER DESENHOS DE-1944/02-EL-001 A 012.
5. PARA PROJETO DE VENTILA¢ è O E AR CONDICIONADO VER DESENHOS DE-1944/02-AV-001 A 011.

CORTE CHAVE

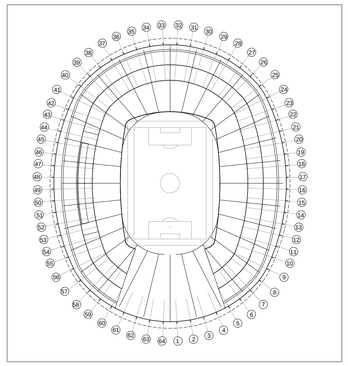

PLANTA CHAVE

NÚ	EMISSëO INICIAL	Descri-¬o	Emitente	Verifica-¬o	Aprova-¬o
2	ADEQUA¢ è O è S EXIGçNCIAS DA FIFA		/ /	/ /	/ /
1	ALTERA£ ì ES NO ENTORNO		/ /	/ /	/ /

REVISëES

NÚ	Descri-¬o	Emitente	Verifica-¬o	Aprova-¬o	C-digo	Objeto
		/ /	/ /	/ /		
		/ /	/ /	/ /		
		/ /	/ /	/ /		
		/ /	/ /	/ /		
		/ /	/ /	/ /		
		/ /	/ /	/ /		
		/ /	/ /	/ /		
		/ /	/ /	/ /		
		/ /	/ /	/ /		
		/ /	/ /	/ /		

REVISëES

DOCUMENTOS DE REFERçNCIA

COLOR 1(preto) - PENA 0.10
COLOR 2(preto) - PENA 0.25
COLOR 3(preto) - PENA 0.30
COLOR 4(preto) - PENA 0.40
COLOR 5(preto) - PENA 0.50
COLOR 6(preto) - PENA 0.60
COLOR 7(preto) - PENA 0.70
COLOR 8(preto) - PENA 0.80
COLOR 9(preto) - PENA 0.90

Emitentes

Cons-rcio projetista

SETEPLA TECHNOMETAL Engenharia
Arquitetura • Projetos • Meio Ambiente

SCHULITZ ARCHITEKTUR + TECHNOLOGIE

Marc Duwe / /
Coordenador Tłcnico

Carlos Antł nio N. Viani / /
Coordenador Tłcnico

Claas Schulitz / /
Coordenador Tłcnico

ProfÚ Helmut C. Schulitz / /
Coordenador Tłcnico

Contratante

Coord. Tłcnico / /

Aprova-¬o / /

ARENA DE SALVADOR

Objeto

PROJETO BÁSICO:

ARQUITETURA
GEOM£TRICO

Escala indicada
(N-o Use Esc.)

C-digo DE-1944/02-AR-017

Folha 17 / 19

Rev. 2