



ANEXOS DA LEI Nº 4.320/64

Administração Consolidada

Todos os Poderes



ANEXO IX – DECLARAÇÃO DO REGISTRO DE ENCERRAMENTO DO EXERCÍCIO NO
FIPLAN (art. 3º, §4º).


Eu, **MANOEL VITÓRIO DA SILVA FILHO**, titular da Secretaria da Fazenda do Estado da Bahia, CPF nº 337.193.655-49, responsável pela gestão do Sistema Integrado de Planejamento, Contabilidade e Finanças (FIPLAN), declaro que o encerramento do referido Sistema, no que concerne ao registro contábil e financeiro dos atos e fatos realizados pelas unidades orçamentárias e gestoras do Estado da Bahia, no exercício 2016, ocorreu em **11/01/2017**.

Os lançamentos efetuados posteriormente serão objeto de relatório detalhado, a ser enviado a este TCE/BA, no máximo, 30 dias após a ocorrência.

Salvador, 24 de janeiro de 2017,



(Assinatura)



Anexo 1

Demonstrativo da Receita e da Despesa
Segundo as Categorias Econômicas



ANEXO 1 DA LEI 4.320/64

DEMONSTRAÇÃO DA RECEITA E DA DESPESA SEGUNDO CATEGORIAS ECONÔMICAS

POSIÇÃO ATÉ O MÊS DEZEMBRO DE 2016

TODOS OS PODERES - ADM DIRETA E INDIRETA

TÍTULOS	VALOR	VALOR	TOTAL
RECEITAS CORRENTES		41.698.737.094,94	
Receita Tributária	23.441.353.773,31		
Receitas de Contribuições	2.605.561.871,10		
Receita Patrimonial	834.612.460,10		
Receita Agropecuária	238.595,60		
Receita Industrial	266.430,01		
Receita de Serviços	158.248.272,29		
Transferências Correntes	13.482.992.520,51		
Outras Receitas Correntes	1.175.463.172,02		
DEDUÇÕES DE RECEITA		(4.768.141.997,48)	
Dedução de Receita Tributária	(2.939.452.231,63)		
Dedução da Receita de Alienação de Bens	(286.012,24)		
Dedução de Receita Patrimonial	(7.667.772,06)		
Dedução de Receita de Transferências Correntes	(1.778.397.822,98)		
Dedução de Receita de Outras Receitas Correntes	(42.338.158,57)		
TOTAL			36.930.595.097,46
RECEITAS INTRAORÇAMENTÁRIAS CORRENTES		3.270.189.811,74	
Receita de Contribuições	2.742.878.506,20		
Receitas de Serviços	36.764.824,54		
Outras Receitas Correntes	490.546.481,00		
DEDUÇÕES DA RECEITA INTRA ORÇAMENTÁRIA		(534.671,98)	
Dedução da Receita de Alienação de Bens	(534.671,98)		
TOTAL			3.269.655.139,76
DESPESAS CORRENTES		38.481.711.012,41	
Pessoal e Encargos Sociais	21.687.894.987,01		
Juros e Encargos da Dívida	556.601.894,44		
Outras Despesas Correntes	16.237.214.130,96		
SUPERAVIT CORRENTE		1.718.539.224,81	
TOTAL			40.200.250.237,22
RECEITAS DE CAPITAL		1.845.800.291,91	
Operações de Crédito	907.499.872,31		
Alienação de Bens	10.864.899,58		
Amortização de Empréstimos	168.959.049,86		
Transferências de Capital	758.476.470,16		
DEDUÇÕES DA RECEITA DE CAPITAL		(243.750,01)	
Dedução de Receita de Transferências de Capital	(243.750,01)		
TOTAL			1.845.556.541,90
DESPESAS DE CAPITAL		4.280.406.261,43	
Investimento	3.241.530.762,07		
Inversões Financeiras	250.438.117,78		
Amortização da Dívida	788.437.381,58		
DEFICIT DE CAPITAL		(2.434.849.719,53)	
TOTAL			1.845.556.541,90

ANEXO 1 DA LEI 4.320/64

DEMONSTRAÇÃO DA RECEITA E DA DESPESA SEGUNDO CATEGORIAS ECONÔMICAS

POSIÇÃO ATÉ O MÊS DEZEMBRO DE 2016

TODOS OS PODERES - ADM DIRETA E INDIRETA

RESUMO ORÇAMENTÁRIO

RECEITAS CORRENTES LÍQUIDAS	36.930.595.097,46	DESPESAS CORRENTES	38.481.711.012,41
RECEITAS DE CAPITAL	1.845.556.541,90	DESPESAS DE CAPITAL	4.280.406.261,43
RECEITAS INTRA ORÇAMENTÁRIAS	3.269.655.139,76		
DÉFICIT ORÇAMENTÁRIO	716.310.494,72	SUPERÁVIT ORÇAMENTÁRIO	
TOTAL	42.762.117.273,84	TOTAL	42.762.117.273,84



Anexo 2

Demonstrativo da Receita



ANEXO 2 DA LEI 4.320/64

DEMONSTRATIVO DA RECEITA SEGUNDO CATEGORIAS ECONÔMICAS
POSIÇÃO ATÉ O MÊS DEZEMBRO DE 2016

GOVERNO DO ESTADO DA BAHIA - TODOS OS PODERES

CONTA	DESCRIÇÃO	ALÍNEA	RUBRICA	ESPÉCIE	FUNTE/ORIGEM	CATEGORIA
1	Receitas Correntes					41.698.737.094,94
11	Receita Tributária				23.441.353.773,31	
111	Impostos			22.365.504.612,64		
1112	Impostos sobre o Patrimônio e a Renda		3.142.279.512,83			
111204	Imposto sobre a Renda e Proventos de Qualquer Natureza - IRRF	1.971.662.973,97				
11120431	Imposto de Renda Retido nas Fontes sobre os Rendimentos do Trabalho	1.877.500.321,41				
1112043101	IRRF sobre Rendimento do Trabalho - Livre	1.182.825.203,42				
1112043102	IRRF sobre Rendimento do Trabalho - Educação	469.375.079,92				
1112043103	IRRF sobre Rendimento do Trabalho - Saúde	225.300.038,07				
11120434	Imposto de Renda Retido nas Fontes sobre Outros Rendimentos	94.162.652,56				
1112043401	IRRF sobre Outros Rendimentos - Livre	59.322.494,31				
1112043402	IRRF sobre Outros Rendimentos - Educação	23.540.653,61				
1112043403	IRRF sobre Outros Rendimentos - Saúde	11.299.504,64				
111205	Imposto sobre a Propriedade de Veículos Automotores - IPVA	1.040.080.764,78				
11120551	IPVA Estado	520.045.672,25				
1112055101	IPVA Estado - Livres	327.655.935,79				
1112055102	IPVA Estado - Fundeb	104.001.210,85				
1112055103	IPVA Estado - Educação	25.992.683,31				
1112055104	IPVA Estado - Saúde	62.395.842,30				
11120552	IPVA - Municípios	520.035.092,53				
1112055201	IPVA - Municípios	520.035.092,53				
111207	Imposto sobre Transmissão "Causa Mortis" e Doação de Bens e Direitos-ITCD	130.535.774,08				
1112070001	ITCD Estado - Livre	82.237.709,64				
1112070002	ITCD Estado - Fundeb	26.107.106,15				
1112070003	ITCD Estado - Educação	6.526.727,27				
1112070004	ITCD Estado - Saúde	15.664.231,02				
1113	Impostos sobre a Produção e a Circulação		19.223.225.099,81			
111302	Imposto s/Oper Rel à Circulação Mercadoria e s/Prest Serv Transp Interest e Intermunic e Comunicação	19.223.225.099,81				
11130201	ICMS Estado	18.668.968.451,10				
1113020101	ICMS Estado - Livre	8.821.145.221,75				
1113020102	ICMS Estado - Fundeb	2.800.335.331,83				
1113020103	ICMS Estado - Educação	700.062.917,46				
1113020104	ICMS Estado - Saúde	1.680.193.741,54				

ANEXO 2 DA LEI 4.320/64

**DEMONSTRATIVO DA RECEITA SEGUNDO CATEGORIAS ECONÔMICAS
POSIÇÃO ATÉ O MÊS DEZEMBRO DE 2016**

GOVERNO DO ESTADO DA BAHIA - TODOS OS PODERES

CONTA	DESCRIÇÃO	ALÍNEA	RUBRICA	ESPÉCIE	FONTE/ORIGEM	CATEGORIA
1113020105	ICMS Municípios	4.667.231.238,52				
11130202	Adicional de Alíquota do ICMS - Funcep- Lei nº 7.988/01	472.408.996,15				
1113020201	Adicional de Alíquota do ICMS-Lei 7988/01-Funcep	472.408.996,15				
11130203	Adicional de ICMS - Lei nº 13.564/2016 - Fundo Estadual de Combate e Erradicação da Pobreza	81.847.652,56				
1113020301	Adicional de ICMS - Lei nº 13.564/2016 - Funcep	81.847.652,56				
112	Taxas				1.075.849.160,67	
1121	Taxas pelo Exercício do Poder de Polícia - TPP		597.757.971,74			
112117	Taxa de Poder de Polícia de Fiscalização de Vigilância Sanitária	13.141.558,39				
1121170001	TPP Fiscalização Vigilância Sanitária Animal-ADAB	9.518.142,18				
1121170002	TPP Fiscalização Vigilância Sanitária Vegetal-ADAB	2.643.465,17				
1121170003	TPP de Fiscalização Vigilância Sanitária - Fesba	979.951,04				
112121	Taxa de Poder de Polícia de Controle e Fiscalização Ambiental	5.811.550,56				
1121210001	TPP de Controle e Fiscalização Ambiental - SEMA	197.130,04				
1121210002	TPP de Controle e Fiscalização Ambiental - Inema	5.614.420,52				
112151	Taxas de Poder de Polícia de Segurança Pública	5.417.739,89				
1121510001	TPP de Segurança Pública - Feaspol	4.847.237,29				
1121510002	TPP de Segurança Pública - Funebom	570.502,60				
112152	Taxas de Poder de Polícia de Segurança de Trânsito	543.696.506,26				
1121520001	TPP de Segurança de Trânsito - Livre	374.239.273,83				
1121520002	TPP de Segurança de Trânsito - Detran	54.369.648,25				
1121520003	TPP de Segurança de Trânsito - FELT	115.087.584,18				
112153	Taxas de Poder de Polícia de Transporte Rodoviário Intermunicipal	29.575.311,84				
1121530001	TPP de Transporte Rodoviário Intermunicipal-Agerba	29.575.311,84				
112154	Taxas de Poder de Polícia de Desenvolvimento Florestal	115.304,80				
1121540001	TPP de Desenvolvimento Florestal - SEMA	115.304,80				
1122	Taxas pela Prestação de Serviços - TPS		478.091.188,93			
112208	Emolumentos e Custas Judiciais	171.330.237,48				
1122080001	Emolumentos e Custas Judiciais - Poder Judiciário	171.330.237,48				
112229	Emolumentos e Custas Extrajudiciais	264.450.873,91				
1122290001	Emolumentos e Custas Extrajudiciais- P Judiciário	257.716.778,11				
1122290002	Cota-Parte Rec EmolumCustas Extraj. Lei nº12352/11	6.734.095,80				
112251	Taxas pela Prestação de Serviços de Segurança Pública	36.362.222,56				
1122510001	TPS de Segurança Pública - Feaspol	25.075.016,39				
1122510002	TPS de Segurança Pública - Funebom	11.287.206,17				

ANEXO 2 DA LEI 4.320/64

DEMONSTRATIVO DA RECEITA SEGUNDO CATEGORIAS ECONÔMICAS
POSIÇÃO ATÉ O MÊS DEZEMBRO DE 2016

GOVERNO DO ESTADO DA BAHIA - TODOS OS PODERES

CONTA	DESCRIÇÃO	ALÍNEA	RUBRICA	ESPÉCIE	FUNTE/ORIGEM	CATEGORIA
112252	Taxas pela Prestação de Serviços de Segurança de Trânsito	124,40				
1122520001	TPS de Segurança de Trânsito - Livre	87,18				
1122520002	TPS de Segurança de Trânsito - Detran	12,44				
1122520003	TPS de Segurança de Trânsito - FELT	24,78				
112253	Taxas pela Prestação de Serviços da Fazenda Pública	504.856,22				
1122530001	TPS da Fazenda Pública - Livre	504.856,22				
112254	Taxas Pela Prestação de Serviços do Desenvolvimento Florestal	865.426,82				
1122540001	TPS de Desenvolvimento Florestal - SEMA	865.426,82				
112255	Taxas pela Prestação de Serviços de Administração dos Distritos Industriais	4.395.676,75				
1122550001	TPS de Administração Distritos Industriais-Funedic	4.395.676,75				
112299	Outras Taxas pela Prestação de Serviços Públicos	181.770,79				
1122990001	Outras Taxas pela Prest de Serv Públicos - Livre	181.770,79				
12	Receitas de Contribuições				2.605.561.871,10	
121	Contribuições Sociais			2.605.561.871,10		
1210	Contribuições Sociais		2.605.561.871,10			
121029	Contribuição para o Regime Próprio de Previdência do Servidor Público - RPPS	1.410.518.330,14				
12102907	Contribuição do Servidor Ativo Civil para o Regime Próprio de Previdência	959.934.365,12				
1210290701	Contrib do Serv Ativo Civil p/RPPS-Funprev-Executi	653.542.014,54				
1210290702	Contrib do Serv Ativo Civil p/RPPS - Baprev-Execut	104.920.919,42				
1210290710	Contribuição Serv Ativo Civil p/ RPPS-Funprev-ALBA	5.336.676,87				
1210290711	Contribuição Serv Ativo Civil p/ RPPS -Funprev-TCE	10.350.771,20				
1210290712	Contribuição Serv Ativo Civil p/ RPPS-Funprev-TCM	6.587.828,06				
1210290713	Contribuição Serv Ativo Civil p/RPPS-Funprev-TJ	115.889.317,49				
1210290714	Contribuição Serv Ativo Civil p/ RPPS-Funprev-MP	20.908.560,03				
1210290715	Contribuição Serv Ativo Civil p/ RPPS-Funprev-DPE	5.483.127,09				
1210290720	Contribuição Serv Ativo Civil p/RPPS-Baprev-ALBA	226.975,08				
1210290721	Contribuição Serv Ativo Civil p/RPPS-Baprev-TCE	1.524.580,00				
1210290722	Contribuição Serv Ativo Civil p/ RPPS-Baprev-TCM	860.941,93				
1210290723	Contribuição Serv Ativo Civil p/RPPS-Baprev-TJ	20.473.541,24				
1210290724	Contribuição Serv Ativo Civil p/ RPPS-Baprev-MP	9.005.583,34				
1210290725	Contribuição Serv Ativo Civil p/RPPS-Baprev-DPE	4.823.528,83				
12102908	Contribuição de Servidor Ativo Militar para o Regime Próprio de Previdência	275.550.039,66				

ANEXO 2 DA LEI 4.320/64

**DEMONSTRATIVO DA RECEITA SEGUNDO CATEGORIAS ECONÔMICAS
POSIÇÃO ATÉ O MÊS DEZEMBRO DE 2016**

GOVERNO DO ESTADO DA BAHIA - TODOS OS PODERES

CONTA	DESCRIÇÃO	ALÍNEA	RUBRICA	ESPÉCIE	FONTE/ORIGEM	CATEGORIA
1210290801	Contrib do Serv Ativo Militar p/RPPS - Funprev	275.550.039,66				
12102909	Contribuição do Servidor Inativo Civil para o Regime Próprio de Previdência	117.632.288,14				
1210290901	Contrib do Serv Inativo Civil p/RPPS-Funprev-Execu	66.000.107,13				
1210290902	Contrib do Serv Inativo Civil p/RPPS-Baprev-Execut	75.407,89				
1210290910	Contribuição ServInativo Civil p/RPPS-Funprev-ALBA	1.388.904,02				
1210290911	Contribuição Serv Inativo Civil p/RPPS-Funprev-TCE	5.372.305,49				
1210290912	Contribuição Serv Inativo Civil p/RPPS-Funprev-TCM	3.323.349,88				
1210290913	Contribuição Serv Inativo Civil p/RPPS-Funprev-TJ	36.943.701,00				
1210290914	Contribuição Serv Inativo Civil p/ RPPS-Funprev-MP	4.038.886,56				
1210290915	Contribuição Serv Inativo Civil p/RPPS-Funprev-DPE	476.752,72				
1210290921	Contribuição Serv Inativo Civil p/RPPS-Baprev-TCE	5.233,20				
1210290923	Contribuição Serv Inativo Civil p/RPPS-Baprev-TJ	7.640,25				
12102910	Contribuição de Servidor Inativo Militar para o Regime Próprio de Previdência	33.136.213,35				
1210291001	Contrib do Serv Inativo Militar p/RPPS - Funprev	33.136.213,35				
12102911	Contribuições de Pensionista Civil para o Regime Próprio de Previdência	22.699.438,77				
1210291101	Contrib de Pensionista Civil p/RPPS-Funprev-Execut	13.037.042,93				
1210291102	Contrib de Pensionista Civil p/RPPS-Baprev-Executi	17.921,53				
1210291110	Contribuição Pens Civil p/ RPPS-Funprev-ALBA	183.148,72				
1210291111	Contribuição Pensionista Civil p/RPPS-Funprev-TCE	480.368,60				
1210291112	Contribuição Pensionista Civil p/RPPS-Funprev-TCM	375.004,26				
1210291113	Contribuição Pensionista Civil p/RPPS-Funprev-TJ	6.123.175,87				
1210291114	Contribuição Pensionista Civil p/RPPS - Funprev-MP	2.374.208,02				
1210291115	Contribuição Pensionista Civil p/RPPS- Funprev-DPE	82.147,44				
1210291121	Contribuição Pensionista Civil p/RPPS-Baprev-TCE	26.166,00				
1210291122	Contribuição Pensionista Civil p/RPPS-Baprev-TCM	255,40				
12102912	Contribuição de Pensionista Militar para o Regime Próprio de Previdência	1.565.985,10				
1210291201	Contrib de Pensionista Militar p/RPPS - Funprev	1.565.985,10				
121099	Outras Contribuições Sociais	1.195.043.540,96				
12109961	Contribuição de Servidor Ativo Civil da Adm. Direta para Assistência Médica dos Servidores Públicos Estaduais	427.076.381,24				
1210996101	Contr Serv Ativo Civil Adm Dir A Medica-Funserv-Ex	356.458.296,30				
1210996102	Contribuição Serv At Civil Adm.Direta Funserv-ALBA	9.130.245,43				

ANEXO 2 DA LEI 4.320/64

DEMONSTRATIVO DA RECEITA SEGUNDO CATEGORIAS ECONÔMICAS
POSIÇÃO ATÉ O MÊS DEZEMBRO DE 2016

GOVERNO DO ESTADO DA BAHIA - TODOS OS PODERES

CONTA	DESCRIÇÃO	ALÍNEA	RUBRICA	ESPÉCIE	FUNTE/ORIGEM	CATEGORIA
1210996103	Contribuição Serv At Civil Adm Direta Funserv-TCE	2.261.426,61				
1210996104	Contribuição Serv At Civil Adm. Dir Funserv-TCM	1.367.614,01				
1210996105	Contribuição Serv At Civil Adm. Dir Funserv-TJ	54.297.900,05				
1210996106	Contribuição Serv At Civil Adm. Dir Funserv-MP	3.315.245,45				
1210996107	Contribuição Serv At Civil Adm. Dir Funserv - DPE	245.653,39				
12109962	Contribuição de Servidor Ativo Civil da Adm Indireta p/Assistência Médica do Servidor Público Estadual	59.501.153,06				
1210996201	Contr Serv Ativo Civil Adm Ind A Medica-Funserv-Ex	59.501.153,06				
12109963	Contribuição de Servidor Ativo Militar para Assistência Médica dos Servidores Públicos Estaduais	144.425.528,59				
1210996301	Contrib Serv Ativo Militar p/Assist Médica-Funserv	144.425.528,59				
12109964	Contribuição de Segurado Facultativo e Outros para Assistência Médica dos Servidores Públicos Estaduais	14.595.756,80				
1210996401	Contrib Seg Facultativo e Out p/Assit Méd-Funserv	14.595.756,80				
12109971	Contribuição de Servidor Inativo Civil da Adm Direta p/Assistência Médica dos Servidores Públicos Estaduais	401.059.622,63				
1210997101	Contr Serv Inativo Civil Adm Dir A Méd-Funserv-Ex	369.632.653,24				
1210997102	Contribuição Serv Inat Civil Adm. Dir Funserv-ALBA	1.288.193,20				
1210997103	Contribuição Serv Inat Civil Adm. Dir Funserv-TCE	2.449.137,57				
1210997104	Contribuição Serv Inat Civil Adm. Dir Funserv-TCM	1.276.114,13				
1210997105	Contribuição Serv Inat Civil Adm. Dir Funserv-TJ	25.787.845,44				
1210997106	Contribuição Serv Inat Civil Adm. Dir Funserv - MP	604.587,60				
1210997107	Contribuição Serv Inat Civil Adm. Dir Funserv-DPE	21.091,45				
12109973	Contribuição de Servidor Inativo Militar para Assistência Médica dos Servidores Públicos Estaduais	108.253.338,87				
1210997301	Contrib Serv Inativo Militar p/Ass Médica-Funserv	108.253.338,87				
12109991	Contribuição de Pensionista Civil da Adm Direta para Assistência Médica dos Servidores Públicos Estaduais	29.325.129,72				
1210999101	Contr Pensionista Civil Adm Dir p/A Méd-Funserv-Ex	24.919.166,63				
1210999102	Contribuição Pens Civil Adm. Direta Funserv - ALBA	342.272,49				
1210999103	Contribuição Pens Civil Adm. Direta Funserv-TCE	189.319,56				
1210999104	Contribuição Pens Civil Adm. Direta Funserv-TCM	108.426,90				
1210999105	Contribuição Pens Civil Adm. Direta Funserv-TJ	3.483.499,81				
1210999106	Contribuição Pens Civil Adm. Direta Funserv-MP	273.154,45				
1210999107	Contribuição Pens Civil Adm. Direta Funserv-DPE	9.289,88				
12109993	Contribuição de Pensionista Militar para Assistência Médica dos Servidores Públicos Estaduais	10.806.630,05				

ANEXO 2 DA LEI 4.320/64

**DEMONSTRATIVO DA RECEITA SEGUNDO CATEGORIAS ECONÔMICAS
POSIÇÃO ATÉ O MÊS DEZEMBRO DE 2016**

GOVERNO DO ESTADO DA BAHIA - TODOS OS PODERES

CONTA	DESCRIÇÃO	ALÍNEA	RUBRICA	ESPÉCIE	FONTE/ORIGEM	CATEGORIA
1210999301	Contrib Pensionista Militar p/A Médica- Funserv	10.806.630,05				
13	Receita Patrimonial				834.612.460,10	
131	Receitas Imobiliárias			37.519.743,03		
1311	Aluguéis		24.970.814,97			
131151	Aluguel de Bens Imóveis	24.934.483,25				
13115101	Aluguéis de Centros Esportivos e seus Espaços	220.004,03				
1311510101	Aluguéis de Centros Esportivos e seus Espaços - AI	220.004,03				
13115102	Aluguéis de Centros Culturais e seus Espaços	624.077,62				
1311510202	Aluguéis de Centros Culturais e seus Espaços - AI	624.077,62				
13115104	Aluguel de Espaços de Comercialização de Mercadorias	8.810.703,37				
1311510401	Aluguel Espaços Comerc Mercad-Sudic(Dec.16382/15)	8.810.703,37				
13115199	Outras Receitas de Aluguéis de Bens Imóveis	15.279.698,23				
1311519901	Outras Receitas de Aluguéis Bens Imóveis - Livre	645.314,69				
1311519902	Outras Receitas de Aluguéis de Bens Imóveis - AD	1.678.184,63				
1311519903	Outras Receitas de Aluguéis de Bens Imóveis - AI	12.956.198,91				
131153	Aluguel de Bens Móveis	36.331,72				
1311530001	Aluguel de Bens Móveis - Livre	14.531,72				
1311530002	Aluguel de Bens Móveis - AI	21.800,00				
1312	Arrendamentos		12.548.928,06			
131251	Arrendamentos de Terminais de Transportes	5.955.731,03				
1312510001	Arrendamentos de Terminais de Transportes - AI	5.955.731,03				
131252	Arrendamentos de Jazidas e Áreas de Pesquisa Mineral	6.558.222,97				
1312520001	Arrendamento Jazida e Área de Pesquisa Mineral -AI	6.558.222,97				
131299	Outros Arrendamentos	34.974,06				
1312990001	Demais Arrendamentos - Livre	34.974,06				
132	Receitas de Valores Mobiliários			27.713.751,11	725.056.803,38	
1322	Dividendos			27.713.751,11		
132299	Outros Dividendos	27.713.751,11				
1322990001	Outros Dividendos - Livre	26.945.953,97				
1322990003	Outros Dividendos - AI	767.797,14				
1325	Remuneração de Depósitos Bancários		697.343.052,27			
132501	Remuneração de Depósitos de Recursos Vinculados	573.208.467,40				
13250103	Remuneração de Depósitos Bancários de Recursos Vinculados - Fundo de Saúde	20.684.025,38				
1325010301	RDB de Recursos Vinculados - Convênio Fesba	4.665.826,19				

ANEXO 2 DA LEI 4.320/64

DEMONSTRATIVO DA RECEITA SEGUNDO CATEGORIAS ECONÔMICAS
POSIÇÃO ATÉ O MÊS DEZEMBRO DE 2016

GOVERNO DO ESTADO DA BAHIA - TODOS OS PODERES

CONTA	DESCRIÇÃO	ALÍNEA	RUBRICA	ESPÉCIE	FUNTE/ORIGEM	CATEGORIA
1325010303	RDB de Recursos Vinculados - FNS/Fesba	32.829,85				
1325010304	RDB de Rec Vinc - SUS/Atenção Básica	50.994,60				
1325010305	RDB de Rec Vinc - SUS/Atenção de MAC	5.678.412,92				
1325010306	RDB de Rec Vinc - SUS/Vigilância em Saúde	1.718.485,38				
1325010307	RDB de Rec Vinc - SUS/Assistência Farmacêutica	1.244.203,42				
1325010308	RDB de Rec Vinc - SUS/Gestão do SUS	322.108,29				
1325010309	RDB de Rec Vinc - SUS/Invest na Rede Serv SUS	6.971.164,73				
13250109	Receita de Remuneração de Depósitos Bancários de Recursos Vinculados - CIDE	1.758.404,33				
1325010901	RDB de Recursos Vinculados - CIDE	1.758.404,33				
13250110	Remuneração de Depósitos Bancários de Recursos Vinculados - Fundo Nacional de Assistência Social (FNAS)	2.430.566,60				
1325011001	RDB de Rec Vinc - Fundo Nac Assist Social - FNAS	2.430.566,60				
13250151	Receita de Remuneração de Depósitos Bancários de Recursos Vinculados do RPPS - Arts. 2º e 3º da Resolução CMN	182.133.670,97				
1325015101	RDB de Recursos Vinculados Funprev Movimento	3.072.715,91				
1325015102	RDB de Recursos Vinculados - Funprev Capitalizável	2.175.013,44				
1325015103	RDB de Recursos Vinculados - Baprev	176.885.941,62				
13250152	Receita de Remuneração de Depósitos Bancários de Recursos Vinculados - Ministério Público	2.371.619,71				
1325015201	RDB de Recursos Vinc - Ministério Público	2.371.619,71				
13250199	Receita de Remuneração de Outros Depósitos Bancários de Recursos Vinculados	363.830.180,41				
1325019905	RDB de Outro Dep Bancário de Recurso Vinculado -AD	31.445.865,03				
1325019908	RDB Outr Dep Bancários de Rec Vinc - OCI	59.854.049,41				
1325019909	RDB Outr Dep Bancários de Rec Vinc - FNDE	13.975.226,06				
1325019911	RDB Outr Dep Bancários Rec Vinc - Alien Bens -AD	14.076,49				
1325019912	RDB Outr Dep Bancários de Rec Vinc - Funcep	63.470.189,50				
1325019913	RDB Outr Dep Bancário Rec Vinc -Tranf Federal - AD	81.175.677,87				
1325019915	RDB Outr Dep Bancário Rec Vinc-Outras Transf - AD	3.663.673,07				
1325019918	RDB Outr Dep Bancários de Rec Vinc - Fesba	8.796,78				
1325019919	RDB de Outro Dep Bancário de Recurso Vinculado -AI	68.331.765,14				
1325019922	RDB Outr Dep Bancário de Rec Vinc - Alien Bem - AI	79.142,67				
1325019925	RDB Outr Dep Bancário Rec Vinc -Tranf Federal - AI	27.830.460,50				
1325019926	RDB Outr Dep Bancário de Rec Vinc Transf Estad -IA	1.782.834,33				
1325019927	RDB Outr Dep Bancário de Rec Vinc-Transf Munic-AI	5.439,61				

ANEXO 2 DA LEI 4.320/64

**DEMONSTRATIVO DA RECEITA SEGUNDO CATEGORIAS ECONÔMICAS
POSIÇÃO ATÉ O MÊS DEZEMBRO DE 2016**

GOVERNO DO ESTADO DA BAHIA - TODOS OS PODERES

CONTA	DESCRIÇÃO	ALÍNEA	RUBRICA	ESPÉCIE	FONTE/ORIGEM	CATEGORIA
1325019928	RDB Outr Dep Banc Rec Vinc-Transf Ent Priv Nac-AI	2.884,29				
1325019930	RDB Outr Dep Banc Rec Vinc-Transf Órg/Fundo Int-AI	13.464,93				
1325019936	RDB de Outros Dep Bancários Rec Vinc-Salário-Educ.	2.936.294,74				
1325019937	RDB Outros Dep Banc Rec Vinc-Transf Emp Publ Ñ Dep	30.819,22				
1325019939	RDB Outros Dep Banc Rec Vinc.-Oriunda. Dep.Judic	6.068.782,60				
1325019945	RDB Outros Dep. Banc Rec Vinc-BAPREV(lei 13.552/16	3.140.738,17				
132502	Receita de Remuneração de Depósitos Bancários de Recursos Não Vinculados	124.134.584,87				
13250251	Remuneração de Deposito de Recursos não Vinculados - Poder Legislativo	5.450.378,06				
1325025101	RDB de Recursos não vinculados - Poder Legislativo	5.450.378,06				
13250252	Receita de Remuneração de Depósitos de Recursos Não Vinculados - Ministério Público	16.000,00				
1325025201	RDB de Depósito de Recursos Não Vinc. MP	16.000,00				
13250253	Receita de Remuneração de Depósitos Bancários de Recursos Não Vinculados - Defensoria Pública	7.296.414,71				
1325025301	RDB de Recursos Não Vinculados - Defensoria Públ.	7.296.414,71				
13250254	Remuneração de Depósitos Bancários de recursos não vinculados - Tribunal de Contas do Estado	4.463.548,29				
1325025401	RDB de recursos não vinculados - TCE	4.463.548,29				
13250256	Receita Remuneração de Depósitos Bancários de Rec Não Vinculados ç Tribunal de Contas dos Municípios	5.842.732,35				
1325025601	RDB de Recursos Não Vinculados - TCM	5.842.732,35				
13250299	Receita de Remuneração de Outros Depósitos de Recursos Não Vinculados	101.065.511,46				
1325029901	RDB Outros Depositos Recurso Não Vinculado - Livre	101.065.511,46				
133	Receitas de Concessões e Permissões				16.579.175,68	
1332	Receita de Concessões e Permissões - Exploração de Recursos Naturais			3.787.093,69		
133202	Receita de Outorga de Direitos de Uso de Recursos Hídricos	3.787.093,69				
1332020001	Rec. de Outorga Direito Uso de Rec. Hídricos - AI	3.787.093,69				
1333	Receita de Concessões e Permissões - Direitos de Uso de Bens Públicos			12.792.081,99		
133351	Permissão e Concessão de Uso de Faixa de Domínio em Rodovias Estaduais	1.689.177,73				
1333510002	Aut. Uso da Faixa de Dom. em Rod. Estaduais - SIT	946.984,07				
1333510003	Autorização de Uso Faixa Domínio Rodovias Est-FELT	742.193,66				
133352	Permissão e Concessão de Infraestrutura e Serviços de Transporte	9.976.158,59				

ANEXO 2 DA LEI 4.320/64

DEMONSTRATIVO DA RECEITA SEGUNDO CATEGORIAS ECONÔMICAS
POSIÇÃO ATÉ O MÊS DEZEMBRO DE 2016

GOVERNO DO ESTADO DA BAHIA - TODOS OS PODERES

CONTA	DESCRIÇÃO	ALÍNEA	RUBRICA	ESPÉCIE	FUNTE/ORIGEM	CATEGORIA
1333520001	Outorgas Permissão Concessão Infr Serv Transp-FELT	9.976.158,59				
133399	Outras Receitas de Concessões e Permissões - Direitos de Uso de Bens Públicos	1.126.745,67				
1333990001	Outr Rec Concessão/Permissão-Dir Uso Bem Públ-AI	1.126.745,67				
136	Receita de Cessão de Direitos			55.429.961,01		
1361	Receita de Cessão de Direitos de Operacionalização de Pagamentos		55.429.961,01			
136101	Receita de Cessão do Direito de Operacionalização da Folha de Pagamento de Pessoal	1.072.169,91				
1361010002	Rec Cessão do Direito Operac Folha Pag Pessoal-AD	1.072.169,91				
136190	Outras Receitas de Cessão do Direito	54.357.791,10				
1361900002	Outras Receitas de Cessão do Direito - AD	54.357.791,10				
139	Outras Receitas Patrimoniais			26.777,00		
1390	Outras Receitas Patrimoniais		26.777,00			
139099	Demais Receitas Patrimoniais	26.777,00				
1390990001	Demais Receitas Patrimoniais - Livre	26.777,00				
14	Receita Agropecuária				238.595,60	
141	Receita da Produção Vegetal			9.384,00		
1410	Receita da Produção Vegetal		9.384,00			
141051	Receita da Produção Vegetal	9.384,00				
1410510001	Receita da Produção Vegetal - AI	9.384,00				
142	Receita da Produção Animal e Derivados			219.987,10		
1420	Receita da Produção Animal e Derivados		219.987,10			
142051	Receita da Produção Animal e Derivados	219.987,10				
1420510001	Receita da Produção Animal e Derivados - AI	219.987,10				
149	Outras Receitas Agropecuárias			9.224,50		
1490	Outras Receitas Agropecuárias		9.224,50			
149099	Demais Receitas Agropecuárias	9.224,50				
1490990001	Demais Receitas Agropecuárias - AI	9.224,50				
15	Receita Industrial				266.430,01	
152	Receita da Indústria de Transformação			266.430,01		
1520	Receita da Indústria de Transformação		266.430,01			
152099	Outras Receitas da Indústria de Transformação	266.430,01				
1520990001	Outras Receitas da Indústria de Transformação - AI	266.430,01				
16	Receita de Serviços				158.248.272,29	
160	Receita de Serviços			158.248.272,29		

ANEXO 2 DA LEI 4.320/64

DEMONSTRATIVO DA RECEITA SEGUNDO CATEGORIAS ECONÔMICAS
POSIÇÃO ATÉ O MÊS DEZEMBRO DE 2016

GOVERNO DO ESTADO DA BAHIA - TODOS OS PODERES

CONTA	DESCRIÇÃO	ALÍNEA	RUBRICA	ESPÉCIE	FONTE/ORIGEM	CATEGORIA
1600	Receita de Serviços			158.248.272,29		
160001	Serviços Comerciais	1.739.897,21				
16000102	Serviços de Comercialização de Livros, Periódicos, Materiais Escolares e Publicidade	73.246,95				
1600010201	Serv Comercialização Livro, Periódico e Outros-AD	10,00				
1600010202	Serv Comercialização Livro, Periódico e Outros-AI	73.236,95				
16000199	Outros Serviços Comerciais	1.666.650,26				
1600019901	Outros Serviços Comerciais - AI	1.666.650,26				
160002	Serviços Financeiros	62.476.166,22				
16000201	Serviços de Juros de Empréstimos	62.476.166,22				
1600020102	Serviços de Juros de Empréstimos	62.476.166,22				
160003	Serviços de Transporte	1.459.524,50				
16000302	Serviços de Transporte Ferroviário	1.459.524,50				
1600030201	Serviços de Transporte Ferroviário - AI	1.459.524,50				
160005	Serviços de Saúde	500.124,14				
16000551	Serviços de Hematologia e Hemoterapia	468.165,40				
1600055101	Serviços de Hematologia e Hemoterapia - AI	468.165,40				
16000599	Outros Serviços de Saúde	31.958,74				
1600059901	Outros Serviços de Saúde - AI	31.958,74				
160011	Serviços de Metrologia e Certificação	221.359,27				
16001101	Serviços de Metrologia Legal e Certificatória Delegada	221.359,27				
1600110101	Serv Metrologia Legal e Certificatória Delegada-AI	221.359,27				
160012	Serviços Tecnológicos	3.322.090,55				
16001251	Serviços de Análises e Ensaio Laboratoriais e Tecnológicos	3.322.090,55				
1600125101	Serv Análise/Ensaio Laboratorial e Tecnológico -AI	56.204,39				
1600125102	Serviços de Análise e Ensaio Laborat e Tecnológ-AD	3.265.886,16				
160013	Serviços Administrativos	454.880,86				
16001301	Serviços de Inscrição em Concursos Públicos	325.387,99				
1600130102	Serviços de Inscrição em Concursos Públicos - AD	210.195,39				
1600130103	Serviços de Inscrição em Concursos Públicos - AI	115.192,60				
16001302	Serviços de Venda de Editais	31.549,65				
1600130201	Serviços de Venda de Editais - Livre	5.546,02				
1600130202	Serviços de Venda de Editais - AD	25.395,63				
1600130203	Serviços de Venda de Editais - AI	608,00				
16001307	Serviços de Fotocópias e/ou Cópias Heliográficas	11.074,79				

ANEXO 2 DA LEI 4.320/64

DEMONSTRATIVO DA RECEITA SEGUNDO CATEGORIAS ECONÔMICAS
POSIÇÃO ATÉ O MÊS DEZEMBRO DE 2016

GOVERNO DO ESTADO DA BAHIA - TODOS OS PODERES

CONTA	DESCRIÇÃO	ALÍNEA	RUBRICA	ESPÉCIE	FUNTE/ORIGEM	CATEGORIA
1600130702	Serviços de Fotocópia e/ou Cópia Heliográfica - AI	11.074,79				
16001399	Outros Serviços Administrativos	86.868,43				
1600139902	Outros Serviços Administrativos - AD	56.368,92				
1600139903	Outros Serviços Administrativos - AI	30.499,51				
160014	Serviços de Inspeção e Fiscalização	28.312.938,66				
16001451	Serviços de Regulação/Fiscalização dos Serv Públ de Abast Água e de Saneamento Básico-Lei Fed nº 11445/07	17.639.747,39				
1600145102	Serviços Reg.Fiscaliz Abastec Agua/Saneam Agersa	17.639.747,39				
16001452	Serviços de Inspeção e Fiscalização de Transportes	9.135.915,69				
1600145201	Serviço de Inspeção/Fiscalização de Transporte -AI	9.135.915,69				
16001453	Serviços de Regulação e Fiscalização dos Serviços de Distribuição de Gás Natural Canalizado	1.167.199,78				
1600145301	Serviço Regulação/Fisc Serviço Distrib Gás-Agerba	1.167.199,78				
16001454	Serviços de Inspeção e Fiscalização de operacionalização de equipamentos do poder público estadual	370.075,80				
1600145401	Serv Insp Fisc operac equip.poder Públ estadual-AI	370.075,80				
160016	Serviços Educacionais	6.635.991,70				
16001651	Receitas de Inscrição em Vestibular	3.352.283,78				
1600165101	Receitas de Inscrição em Vestibular - AI	3.352.283,78				
16001652	Receitas de Cursos de Pós-Graduação/Especialização	428.750,99				
1600165201	Receita de Curso Pós-Graduação/Especialização - AI	428.750,99				
16001653	Receitas de Eventos e Cursos de Extensão	122.140,60				
1600165301	Receitas de Eventos e Cursos de Extensão - AI	122.140,60				
16001699	Outros Serviços Educacionais	2.732.816,33				
1600169901	Outros Serviços Educacionais - AI	2.732.816,33				
160019	Serviços Recreativos e Culturais	2.085.893,69				
16001951	Ingresso para Acesso a Espaços e Eventos Culturais	1.649.286,89				
1600195101	Ingresso para Acesso a Espaços/Evento Cultural -AI	1.649.286,89				
16001952	Inscrição e Mensalidades em Cursos e Eventos Culturais	436.174,70				
1600195201	Inscrição/Mensalidade Curso/Evento Cultural -AI	436.174,70				
16001990	Outros Serviços Recreativos e Culturais	432,10				
1600199001	Outros Serviços Recreativos e Culturais - AI	432,10				
160020	Serviços de Consultoria, Assistência Técnica e Análise de Projetos	4.307.588,20				
1600200001	Serv Consultoria/Assist Téc/Análise Projeto - AI	4.307.588,20				
160022	Serviços de Estudos e Pesquisas	221.568,93				
1600220001	Serviços de Estudos e Pesquisas - AI	221.568,93				

ANEXO 2 DA LEI 4.320/64

**DEMONSTRATIVO DA RECEITA SEGUNDO CATEGORIAS ECONÔMICAS
POSIÇÃO ATÉ O MÊS DEZEMBRO DE 2016**

GOVERNO DO ESTADO DA BAHIA - TODOS OS PODERES

CONTA	DESCRIÇÃO	ALÍNEA	RUBRICA	ESPÉCIE	FONTE/ORIGEM	CATEGORIA
160024	Serviços de Registro de Comércio	24.955.375,64				
1600240001	Serviços de Registro de Comércio - AI	24.955.375,64				
160026	Serviços de Fornecimento de Água	3.828.499,96				
16002651	Serviços de Fornecimento de Água Bruta dos Reservatórios	3.828.499,96				
1600265101	Serv Fornecimento Água Bruta dos Reservatórios	3.828.499,96				
160027	Serviços de Perfuração e Instalação de Poços	393.983,02				
1600270001	Serviços de Perfuração e Instalação de Poços - AI	393.983,02				
160028	Serviços de Geoprocessamento	1.687,45				
1600280001	Serviços de Geoprocessamento - AI	1.687,45				
160029	Serviços de Construção de Sistema Simplificado de Abastecimento de Água	9.725.844,92				
1600290001	Serviços Construção Sistema Simplif Abast Água-AI	9.725.844,92				
160099	Outros Serviços	7.604.857,37				
1600990001	Outros Serviços - Livre	7.069.951,09				
1600990003	Outros Serviços - AI	534.906,28				
17	Transferências Correntes				13.482.992.520,51	
172	Transferências Intergovernamentais			13.211.138.361,29		
1721	Transferências da União		10.250.389.508,31			
172101	Participação na Receita da União	8.396.934.624,13				
17210101	Cota-Parte do Fundo de Participação dos Estados e do Distrito Federal - FPE	8.107.016.751,05				
1721010101	Cota-Parte do FPE - Livre	5.107.420.553,69				
1721010103	Cota-Parte do FPE - Fundeb	1.621.403.350,03				
1721010104	Cota-Parte do FPE - Educação	405.350.837,38				
1721010106	Cota-Parte do FPE - Saúde	972.842.009,95				
17210112	Cota-Parte do Imposto s/Produtos Industrializados - Estados Exportadores de Produtos Industrializados - IPI	206.168.195,50				
1721011201	Cota-Parte do IPI Exportação- Livre	97.414.473,01				
1721011202	Cota-Parte do IPI Exortação - Município	51.542.048,72				
1721011203	Cota-Parte do IPI Exportação - Fundeb	30.925.229,20				
1721011204	Cota-Parte do IPI Exportação - Educação	7.731.307,15				
1721011205	Cota-Parte do IPI Exportação - Saúde	18.555.137,42				
17210113	Cota-Parte da Contribuição de Intervenção no Domínio Econômico - Cide	83.749.677,58				
1721011301	Cota-Parte da CIDE - Estado	62.812.258,21				
1721011302	Cota-Parte da CIDE - Município	20.937.419,37				

ANEXO 2 DA LEI 4.320/64

DEMONSTRATIVO DA RECEITA SEGUNDO CATEGORIAS ECONÔMICAS
POSIÇÃO ATÉ O MÊS DEZEMBRO DE 2016

GOVERNO DO ESTADO DA BAHIA - TODOS OS PODERES

CONTA	DESCRIÇÃO	ALÍNEA	RUBRICA	ESPÉCIE	FUNTE/ORIGEM	CATEGORIA
172122	Transferência da Compensação Financeira pela Exploração de Recursos Naturais	199.927.686,55				
17212211	Cota-Parte da Compensação Financeira de Recursos Hídricos	29.221.309,67				
1721221101	Cota-Parte Utilização Recursos Hídricos-Royalties	7.597.540,51				
1721221102	Cota-Parte Utiliz Rec Hídricos-Royalties-EC19/14	21.623.769,16				
17212220	Cota-Parte da Compensação Financeira de Recursos Minerais - CFRM	7.830.445,29				
1721222001	Cota-Parte Exploração Recursos Minerais- Royalties	2.035.915,79				
1721222002	Cota-Parte Explor Rec Minerais-Royalties-EC19/14	5.794.529,50				
17212230	Cota-Parte Royalties - Compensação Financeira pela Produção de Petróleo - Lei Fed nº 7.990/89	139.852.729,13				
1721223001	Cota-Parte pela Prod de Petróleo - Royalties	36.012.077,75				
1721223002	Cota-Parte Prod Petróleo-Lei7990-Royalties-EC19/14	103.840.651,38				
17212250	Cota-Parte Royalties pela Participação Especial - Lei Fed nº 9.478/97, art. 50	6.843.155,77				
1721225001	Cota-Parte pela Participação Especial - Royalties	1.779.220,50				
1721225002	Cota-Parte Partic Espec-Lei 9478-Royalties-EC19/14	5.063.935,27				
17212270	Cota-Parte do Fundo Especial de Petróleo - FEP	16.180.046,69				
1721227001	Cota-Parte Fundo Especial Petroleo-FEP - Royalties	4.206.812,12				
1721227002	Cota-Parte Fundo Espec-FEP-Royalties-EC n19/2014	11.973.234,57				
172133	Transferências de Recursos do Sistema Único de Saúde - SUS - Repasse Fundo a Fundo	1.361.076.710,62				
17213354	Transferências de Recursos do Sistema Único de Saúde - Atenção Básica	1.638.900,00				
1721335402	Transf. de Rec. do SUS - Atenção Básica	1.638.900,00				
17213355	Transferências de Recursos do Sistema Único de Saúde - Atenção Ambulatorial e Hospitalar	1.286.014.675,25				
1721335502	Transferências Rec SUS BL Aten MAC Ambul Hospi.	1.286.014.675,25				
17213356	Transferências de Recursos do Sistema Único de Saúde - Vigilância em Saúde	39.518.262,76				
1721335602	Transf de Recursos do SUS - Vigilância em Saúde	39.518.262,76				
17213357	Transferências de Recursos do Sistema Único de Saúde - Assistência Farmacêutica	26.235.122,61				
1721335702	Transf de Rec do SUS - Assistência Farmacêutica	26.235.122,61				
17213358	Transferências de Recursos do Sistema Único de Saúde - Gestão do SUS	7.382.250,00				
1721335802	Transf de Recursos do SUS - BI Gestão do SUS	7.382.250,00				
17213359	Transferências de Outros Recursos do Sistema Único de Saúde - SUS	287.500,00				
1721335902	Transf de Outros Recursos do SUS - FNS/Fesba	287.500,00				

ANEXO 2 DA LEI 4.320/64

**DEMONSTRATIVO DA RECEITA SEGUNDO CATEGORIAS ECONÔMICAS
POSIÇÃO ATÉ O MÊS DEZEMBRO DE 2016**

GOVERNO DO ESTADO DA BAHIA - TODOS OS PODERES

CONTA	DESCRIÇÃO	ALÍNEA	RUBRICA	ESPÉCIE	FONTE/ORIGEM	CATEGORIA
172134	Transferências de Recursos do Fundo Nacional de Assistência Social - FNAS	3.684.095,25				
1721340001	Transferências de Recursos do FNAS - FEAS	3.684.095,25				
172135	Transferências de Recursos do Fundo Nacional do Desenvolvimento da Educação - FNDE	126.569.124,37				
17213501	Transferência do Salário-Educação	106.069.514,15				
1721350101	Transferência do Salário-Educação - Educação	106.069.514,15				
17213502	Transferências Diretas do FNDE referentes ao Programa Dinheiro Direto na Escola - PDDE	8.100,00				
1721350201	Transf Direta do FNDE ref ao PDDE -Educação	8.100,00				
17213503	Transferências Diretas do FNDE referente ao Programa Nacional de Alimentação Escolar - PNAE	14.639.399,80				
1721350301	Transf Direta do FNDE ref ao PNAE - Educação	14.639.399,80				
17213552	Transferências Diretas do FNDE Refer Programa Nacional de Acesso Ensino Técnico e Emprego-Pronatec	818.080,00				
1721355201	Transferências Diretas FNDE refer PRONATEC -Educ	818.080,00				
17213553	Transferências Diretas do FNDE referentes ao Programa Brasil Alfabetizado	522.679,17				
1721355301	Transf Diretas FNDE ref Progr Brasil Alfabetizado	522.679,17				
17213554	Transferências Diretas do FNDE referentes ao Programa Nacional Inclusão Jovens Projovem Urbano	2.195.156,25				
1721355401	Transf Dir FNDE ref ao Programa Projovem Urbano	2.195.156,25				
17213557	Transferências Diretas FNDE Ref ao Programa Nacional Incl Jovens e Projovem Campo Saberes da Terra	2.316.195,00				
1721355701	Transferências Dir FNDE ref Prog Projovem Campo	2.316.195,00				
172136	Transferência Financeira do ICMS - Desoneração - L.C. Nº 87/96	54.356.152,56				
1721360001	Transf Financ ICMS -Desoneração -LC 87/96 Livre	34.244.376,36				
1721360002	Transf Financ ICMS -Desoneração -LC 87/96-Fundeb	10.871.230,44				
1721360003	Transf Financ ICMS -Desoneração-LC 87/96-Educação	2.717.807,52				
1721360004	Transf Financ ICMS -Desoneração-LC 87/96-Saúde	6.522.738,24				
172151	Auxílio Financeiro aos Estados Exportadores	99.268.211,25				
1721510001	Auxílio Finan aos Estados Exportadores - Livre	99.268.211,25				
172152	Transferências de Recursos da União para o Desporto - Lei Fed 9.615/98	8.186.368,54				
1721520001	Transf Rec da União p/Desporto - Lei Fed 9.615/98	8.186.368,54				
172199	Outras Transferências da União	386.535,04				
1721990001	Outras Transferências da União - AD	386.535,04				
1724	Transferências Multigovernamentais				2.960.748.852,98	

ANEXO 2 DA LEI 4.320/64

DEMONSTRATIVO DA RECEITA SEGUNDO CATEGORIAS ECONÔMICAS
POSIÇÃO ATÉ O MÊS DEZEMBRO DE 2016

GOVERNO DO ESTADO DA BAHIA - TODOS OS PODERES

CONTA	DESCRIÇÃO	ALÍNEA	RUBRICA	ESPÉCIE	FUNTE/ORIGEM	CATEGORIA
172401	Transferências de Rec do Fundo de Manutenção e Desenvolvimento da Educ Básica e de Valorização dos Profissionais	2.105.670.288,05				
1724010001	Transferências do Fundeb	2.105.670.288,05				
172402	Transferências de Recursos da Complementação da União ao Fundeb	855.078.564,93				
1724020001	Transf de Rec da Complementação da União ao Fundeb	855.078.564,93				
173	Transferências de Instituições Privadas Nacionais			2.595.115,66		
1730	Transferências de Instituições Privadas Nacionais		2.595.115,66			
173099	Outras Transferências de Instituições Privadas Nacionais	2.595.115,66				
1730990001	Outras Transf Instituição Priv Nacional - Funtrad	1.994.224,75				
1730990002	Outras Transf de Instituição Privada Nacional - AD	600.890,91				
174	Transferências do Exterior			4.798,35		
1740	Transferências do Exterior		4.798,35			
174099	Outras Transferências do Exterior	4.798,35				
1740990003	Outras Transf de Órgão e Fundo Internacional - AI	4.798,35				
176	Transferências de Convênios			269.254.245,21		
1761	Transferências de Convênios da União e de suas Entidades		175.414.078,83			
176101	Transferências de Convênios da União para o Sistema Único de Saúde - SUS	1.815.237,12				
1761010001	Transf Conv da União p/ o SUS - Convênio Fesba	1.815.237,12				
176102	Transferências de Convênios da União Destinadas a Programas de Educação	16.098.847,65				
1761020002	Transf Conv da União p/Programa de Educação - AD	3.418.200,78				
1761020003	Transf Conv da União p/Programa de Educação - AI	12.680.646,87				
176104	Transferências de Convênios da União Destinadas a Programas de Combate à Fome	198.768,00				
1761040001	Transf Conv da União p/Progr Combate à Fome - AD	198.768,00				
176105	Transferências de Convênios da União Destinadas a Programas de Saneamento Básico	33,00				
1761050002	Transf Conv União p/Progr Saneamento Básico - AI	33,00				
176199	Outras Transferências de Convênios da União	157.301.193,06				
1761990001	Outros Transferências de Convênios da União - AD	145.923.604,18				
1761990002	Outros Transferências de Convênios da União - AI	11.377.588,88				
1762	Transferências de Convênios dos Estados, Distrito Federal e de suas Entidades		172.124,65			
176299	Outras Transferências de Convênios dos Estados	172.124,65				
1762990002	Outras transferências de Convênio dos Estados - AI	172.124,65				

ANEXO 2 DA LEI 4.320/64

DEMONSTRATIVO DA RECEITA SEGUNDO CATEGORIAS ECONÔMICAS
POSIÇÃO ATÉ O MÊS DEZEMBRO DE 2016

GOVERNO DO ESTADO DA BAHIA - TODOS OS PODERES

CONTA	DESCRIÇÃO	ALÍNEA	RUBRICA	ESPÉCIE	FONTE/ORIGEM	CATEGORIA
1763	Transferências de Convênios dos Municípios e de suas Entidades			16.909.494,32		
176399	Outras Transferências de Convênios dos Municípios e suas Entidades	16.909.494,32				
1763990001	Outras Transf Conv do Municípios/suas Entidades-AD	336.880,42				
1763990002	Outras Transf Conv Município/e suas Entidades - AI	16.572.613,90				
1764	Transferências de Convênios de Instituições Privadas			76.307.277,76		
176451	Transferência de Convênio de Instituição Privada Nacional (Lei nº 13.352/2011)	69.569.694,80				
1764510001	Transferências Conv com o FECOM (lei nº 13.352/11)	69.569.694,80				
176499	Outras Transferências de Convênios de Instituições Privadas Nacionais	6.737.582,96				
1764990002	Outras Transf Conv Instituição Privada Nacional-AI	6.737.582,96				
1765	Transferências de Convênios do Exterior			450.221,59		
176599	Outras Transferências de Convênios do Exterior	450.221,59				
1765990001	Outra Transf Conv Exterior-Órgão/Fundo Internac-AD	411.174,62				
1765990003	Outras Transf Conv Exterior-Órgão/Fundo Intern -AI	39.046,97				
1766	Transferências de Empresas Públicas da Bahia			1.048,06		
176699	Outras Transferências de Empresas Públicas da Bahia - Não Dependentes	1.048,06				
1766990001	Outras Transf Empresas Públ da Bahia Não Depen-AI	1.048,06				
19	Outras Receitas Correntes				1.175.463.172,02	
191	Multas e Juros de Mora			298.827.861,77		
1911	Multas e Juros de Mora dos Tributos			176.656.573,60		
191120	Multas e Juros de Mora do Imposto sobre Transmissão "Causa Mortis" e Doação de Bens e Direitos	4.753.117,68				
19112051	Multas e Juros de Mora do ITCD - Estado	4.684.005,56				
1911205101	Multas e Juros de Mora do ITCD - Livre	2.951.077,39				
1911205102	Multas e Juros de Mora do ITCD - Fundeb	936.755,70				
1911205103	Multas e Juros de Mora do ITCD - Educação	234.145,98				
1911205104	Multas e Juros de Mora do ITCD - Saúde	562.026,49				
19112052	Multas por Infração ao Regulamento do ITCD	69.112,12				
1911205201	Multas por Infração ao Regulamento do ITCD - Livre	69.112,12				
191135	Multas e Juros de Mora da Taxa de Fiscalização e Vigilância Sanitária	569.788,53				
1911350001	Multa/J Mora Taxa Fisc/Vig Sanitária Anunal-ADAB	401.347,23				
1911350002	Multa/J Mora Taxa Fisc/Vig Sanitária Vegetal-ADAB	150.100,31				
1911350003	Multa/J Mora da Taxa Fisc/Vig Sanitária - Fesba	18.340,99				

ANEXO 2 DA LEI 4.320/64

DEMONSTRATIVO DA RECEITA SEGUNDO CATEGORIAS ECONÔMICAS
POSIÇÃO ATÉ O MÊS DEZEMBRO DE 2016

GOVERNO DO ESTADO DA BAHIA - TODOS OS PODERES

CONTA	DESCRIÇÃO	ALÍNEA	RUBRICA	ESPÉCIE	FUNTE/ORIGEM	CATEGORIA
191141	Multas e Juros de Mora do Imposto sobre a Propriedade de Veículos Automotores - IPVA	31.807.795,79				
19114151	Multas e Juros de Mora do IPVA - Estado	15.905.447,57				
1911415101	Multas e Juros de Mora do IPVA - Livre	10.028.791,29				
1911415102	Multas e Juros de Mora do IPVA - Fundeb	3.178.622,16				
1911415103	Multas e Juros de Mora do IPVA - Educação	792.341,74				
1911415104	Multas e Juros de Mora do IPVA - Saúde	1.905.692,38				
19114152	Multas e Juros de Mora do IPVA - Municípios	15.902.348,22				
1911415201	Multas e Juros de Mora do IPVA - Municípios	15.902.348,22				
191142	Multas e Juros de Mora do Imposto sobre Circulação de Mercadorias e Serviços - ICMS	138.374.394,96				
19114251	Multas e Juros de Mora do ICMS - Estado	103.262.962,45				
1911425101	Multas e Juros de Mora do ICMS - Livre	65.068.960,43				
1911425102	Multas e Juros de Mora do ICMS - Fundeb	20.648.373,73				
1911425103	Multas e Juros de Mora do ICMS - Educação	5.158.630,79				
1911425104	Multas e Juros de Mora do ICMS - Saúde	12.386.997,50				
19114252	Multas e Juros de Mora do ICMS - Municípios	34.415.627,56				
1911425201	Multas e Juros de Mora do ICMS - Municípios	34.415.627,56				
19114253	Multas por Infração ao Regulamento do ICMS	20.508,79				
1911425301	Multas por Infração ao Regulamento do ICMS - Livre	20.508,79				
19114254	Multas e Juros de Mora do Adicional de ICMS - Lei nº 7.988/01	560.447,80				
1911425402	Multas/Juros Mora Adic ICMS-Lei nº7988/01-Funcep	560.447,80				
19114256	Multa e Juros de Mora do Adicional de ICMS - Lei nº 13.564/16	114.848,36				
1911425601	Multa/Juros Mora Adicional ICMS-Lei13564/16-Funcep	114.848,36				
191151	Multas e Juros de Mora de de Taxas do Poder de Polícia	966.819,78				
19115101	Multas e Juros de Mora de Taxas do Poder de Polícia de Segurança Pública	204.415,87				
1911510101	Multa/J Mora de TPP Segurança Pública - Feaspol	191.268,82				
1911510102	Multa e Juros de Mora de TPP Seg Pública - Funebom	13.147,05				
19115102	Multas e Juros de Mora das Taxas de Poder de Polícia de Segurança do Trânsito	54,04				
1911510201	Multa/J Mora de TPP Segurança de Trânsito - Livre	46,33				
1911510202	Multa/J Mora de TPP Segurança de Trânsito - Detran	7,71				
19115103	Multas e Juros de Mora das Taxas do Poder de Polícia de Transporte Intermunicipal	408.285,33				
1911510301	Multa/J Mora TPP Transp Rodoviário Interm-Agerba	408.285,33				

ANEXO 2 DA LEI 4.320/64

**DEMONSTRATIVO DA RECEITA SEGUNDO CATEGORIAS ECONÔMICAS
POSIÇÃO ATÉ O MÊS DEZEMBRO DE 2016**

GOVERNO DO ESTADO DA BAHIA - TODOS OS PODERES

CONTA	DESCRIÇÃO	ALÍNEA	RUBRICA	ESPÉCIE	FONTE/ORIGEM	CATEGORIA
19115104	Multas e Juros de Mora das Taxas de Poder de Polícia de Desenvolvimento Florestal	100.030,87				
1911510401	Multa/J Mora TPP de Desenvolvimento Florestal-SEMA	100.030,87				
19115105	Multas e Juros de Mora de Emolumentos e Custas Judiciais e Extrajudiciais	254.033,67				
1911510501	Multa/J Mora Emolum/Custas Jud/Extrajudicias-TJ	254.033,67				
191152	Multas e Juros de Mora de Taxas do Poder de Polícia	184.576,58				
19115201	Multas e Juros de Mora das Taxas de Serviços de Segurança Pública	101.524,42				
1911520101	Multa/J de Mora da TPS Segurança Pública-Feaspol	650,36				
1911520102	Multa e Juros de Mora de TPS Seg Pública - Funebom	100.874,06				
19115203	Multas e Juros de Mora das Taxas de Serviços da Fazenda Pública	205,54				
1911520301	Multa/Ju de Mora da TPS da Fazenda Pública-Livre	205,54				
19115204	Multas e Juros de Mora da Taxa de Fiscalização Ambiental	66.757,01				
1911520401	Multa/J Mora TPP Controle/Fiscaliz Ambiental-SEMA	66.757,01				
19115205	Multas e Juros de Mora das Taxas de Prestação de Serviços de Administração de Distritos Industriais	16.089,61				
1911520501	Multas/Juros Mora TPS Adm Distritos Indust-Funedic	16.089,61				
191199	Multas e Juros de Mora de Outros Tributos	80,28				
1911990002	Multas e Juros de Mora de Outros Tributos - Livre	80,28				
1912	Multas e Juros de Mora das Contribuições			4.034.601,53		
191229	Multas e Juros de Mora das Contribuições para o Regime Próprio de Previdência do Servidor	3.693.913,83				
19122901	Multas e Juros de Mora da Contribuição Patronal para o Regime Próprio de Previdência do Servidor	2.344.307,61				
1912290101	Multa/J Mora Contrib Patr p/RPPS-Funprev-Executivo	2.081.381,00				
1912290102	Multa/J Mora da Contr Patronal p/RPPS-CAP Funprev	42.477,09				
1912290103	Multa/J Mora da Contrib Patronal p/RPPS-Baprev	218.763,32				
1912290110	Multas/Juros Mora Contr Patronal RPPS-Funprev-ALBA	17,94				
1912290113	Multas/Juros Mora Contr Patronal RPPS-Funprev-TJ	1.668,26				
19122902	Multas e Juros de Mora da Contribuição do Servidor para o Regime Próprio de Previdência do Servidor	1.349.606,22				
1912290201	Multa/J Mora Contrib Servidor p/RPPS-Funprev-Exec	1.064.516,48				
1912290203	Multa/J Mora Contrib Servidor p/RPPS-Baprev-Execut	175.010,59				
1912290210	Multas/Juros Mora Contr Servidor RPPS-Funprev-ALBA	8,97				
1912290213	Multas/Juros Mora Contr Servidor RPPS-Funprev-TJ	110.070,18				
191299	Multas e Juros de Mora de Outras Contribuições	340.687,70				
19129901	Multas e Juros de Mora de Contribuições de Segurado Facultativo para	48.275,13				

ANEXO 2 DA LEI 4.320/64

DEMONSTRATIVO DA RECEITA SEGUNDO CATEGORIAS ECONÔMICAS
POSIÇÃO ATÉ O MÊS DEZEMBRO DE 2016

GOVERNO DO ESTADO DA BAHIA - TODOS OS PODERES

CONTA	DESCRIÇÃO	ALÍNEA	RUBRICA	ESPÉCIE	FUNTE/ORIGEM	CATEGORIA
	Assistência Médica dos Servidores Público					
1912990101	Multa/J Mora Contr Seg Facultativo A Med- Funserv	48.275,13				
19129902	Multas e Juros de Mora de Repasse de Contribuições para Assistência Médica dos Servidores Públicos	246.414,61				
1912990201	Multa/J Mora de Repasse de Contrib p/A Méd-Funserv	246.414,61				
19129951	Multas e Juros de Mora de Contribuição Patronal para Assistência Médica dos Servidores Públicos	45.997,96				
1912995101	Multas/Juros Mora Contr Patronal Funserv-Executivo	42.920,89				
1912995110	Multas/Juros Mora Contrib Patronal-Funserv-ALBA	3.077,07				
1913	Multas e Juros de Mora da Dívida Ativa dos Tributos			45.625.511,74		
191314	Multas e Juros de Mora da Dívida Ativa do Imposto sobre a Propriedade de Veículos Automotores - IPVA	6.210.273,76				
19131451	Multas e Juros de Mora da Dívida Ativa Tributária do IPVA - Estado	3.105.218,09				
1913145101	Multa/J Mora Dívida Ativa Tributária IPVA Livre	1.956.727,59				
1913145102	Multa/J Mora Dívida Ativa Tributária IPVA - Fundeb	620.912,96				
1913145103	Multa/J Mora Dívida Ativa Tributária IPVA Educação	155.106,89				
1913145104	Multa/J Mora Dívida Ativa Tributária IPVA - Saúde	372.470,65				
19131452	Multas e Juros de Mora da Dívida Ativa Tributária do IPVA - Municípios	3.105.055,67				
1913145201	Multa/J Mora Dívida Ativa Tributária IPVA - Munic	3.105.055,67				
191315	Multas e Juros de Mora da Dívida Ativa do Imposto sobre Circulação de Mercadorias e Prestação de Serviços - IC	39.415.237,98				
19131551	Multas e Juros de Mora da Dívida Ativa Tributária do ICMS - Estado	29.561.659,03				
1913155101	Multa/J Mora Dívida Ativa Tributária ICMS-Livre	18.624.673,88				
1913155102	Multa/J Mora Dívida Ativa Tributária ICMS-Fundeb	5.912.087,62				
1913155103	Multa/J Mora Dívida Ativa Tributária ICMS- Educ	1.477.792,35				
1913155104	Multa/J Mora Dívida Ativa Tributária ICMS - Saúde	3.547.105,18				
19131552	Multas e Juros de Mora da Dívida Ativa Tributária do ICMS - Municípios	9.853.578,95				
1913155201	Multa/J Mora Dívida Ativa Tributária ICMS-Munic	9.853.578,95				
1915	Multas e Juros de Mora da Dívida Ativa de Outras Receitas			1.118.042,66		
191599	Outras Multas e Juros de Mora da Dívida Ativa de Outras Receitas	1.118.042,66				
1915990001	Outras Multa/J Mora Dívida Ativa de Outr Rec-Livre	1.118.042,66				
1918	Demais Multas e Juros de Mora de Outras Receitas			4.061.641,30		
191899	Demais Multas e Juros de Mora de Outras Receitas	4.061.641,30				
1918990001	Demais Multas e Juros de Outras Receitas - Livre	36.368,97				
1918990002	Demais Multas e Juros de Outras Receitas - Al	4.025.272,33				
1919	Multas de Outras Origens			67.331.490,94		

ANEXO 2 DA LEI 4.320/64

DEMONSTRATIVO DA RECEITA SEGUNDO CATEGORIAS ECONÔMICAS
POSIÇÃO ATÉ O MÊS DEZEMBRO DE 2016

GOVERNO DO ESTADO DA BAHIA - TODOS OS PODERES

CONTA	DESCRIÇÃO	ALÍNEA	RUBRICA	ESPÉCIE	FONTE/ORIGEM	CATEGORIA
191915	Multas Previstas na Legislação de Trânsito	51.667.986,63				
19191551	Multas por Infração ao Regulamento de Transporte Rodoviário	4.598.628,69				
1919155101	Multas Infração Regulamento Transp Rodov-Agerba	4.598.628,69				
19191552	Multas por Infração ao Regulamento de Trânsito	47.069.357,94				
1919155201	Multas por Infração ao Regulam de Trânsito-AI	37.502.191,30				
1919155202	Multas por Infração ao Regulamento de Trânsito-SIT	6.063.227,58				
1919155203	Multas por Infração ao Regulam Transito-FELT	3.503.939,06				
191927	Multas e Juros Previstos em Contratos	2.130.734,97				
1919270001	Multas e Juros de Mora de Contratos - livre	136,89				
1919270003	Multas e Juros de Mora de Contratos - AD	416.442,17				
1919270005	Multa/Juro Mora Contrato-Transf Volunt Federal-AD	32.779,04				
1919270008	Multas e Juros de Mora de Contratos - AI	333.744,53				
1919270009	Multas e Juros de Mora de Contratos-Funserv	3,13				
1919270011	Mult e J de Mora de Contr - Conv Fesba	9.022,71				
1919270021	Multa e Juros de Mora de Contrato - BI Aten Básica	9,72				
1919270022	Multa e Juros de Mora de Contr - BI Atenc de MAC	611.932,78				
1919270023	Multa e Juros Mora de Contrato-BI Vigilância Saúde	19.372,38				
1919270024	Multa e Juros de Mora Contrato -BI Assist Farmac	663.212,77				
1919270026	Multa e Juros de Mora de Contrato- BI Investimento	44.078,85				
191948	Multas Aplicadas pelos Tribunais de Contas	163.975,99				
1919480001	Multas Aplicadas pelos Tribunais de Contas	163.975,99				
191951	Multas e Juros de Mora por Infração ao Código de Defesa do Consumidor	3.775.059,09				
1919510001	Multa/J Mora Infração ao Cód Def Consumidor-FEPC	3.775.059,09				
191952	Multas e Juros de Mora por Infração às Normas de Recursos Hídricos	4.870.084,02				
1919520001	Multa/J Mora por Infração Norma Rec Hídricos-INEMA	4.870.084,02				
191954	Multas e Juros de Mora - Acordo Ressarcimento - Funprev	3.393,31				
1919540001	Multa/J de Mora - Acordo Ressarcimento - Funprev	3.393,31				
191956	Multas e Juros de Mora por Infração à Legislação de Segurança Contra Incêndio - Funebom	7.252,20				
1919560001	Multas/Juros Mora p/Infraç Leg Seg Incend-Funebom	7.252,20				
191999	Outras Multas e Juros de Mora	4.713.004,73				
1919990001	Outras Multas e Juros de Mora	4.673.004,73				
1919990002	Outras Multas e Juros de Mora - AD	40.000,00				
192	Indenizações e Restituições				495.038.306,82	

ANEXO 2 DA LEI 4.320/64

DEMONSTRATIVO DA RECEITA SEGUNDO CATEGORIAS ECONÔMICAS
POSIÇÃO ATÉ O MÊS DEZEMBRO DE 2016

GOVERNO DO ESTADO DA BAHIA - TODOS OS PODERES

CONTA	DESCRIÇÃO	ALÍNEA	RUBRICA	ESPÉCIE	FONTE/ORIGEM	CATEGORIA
1921	Indenizações					289.352,66
192106	Indenizações por Danos Causados ao Patrimônio Público	106.608,31				
1921060002	Indenização por Dano Causado ao Patrimonio Publ-AD	106.608,31				
192199	Outras Indenizações	182.744,35				
1921990001	Outras Indenizações - Live	180.953,25				
1921990004	Outras Indenizações - AI	1.791,10				
1922	Restituições					494.748.954,16
192201	Restituições de Convênios	18.179.632,76				
1922010001	Restituições de Convênios - Livre	8.674.398,52				
1922010006	Restituições de Convênios - Educação - FNDE	192.897,68				
1922010008	Restituições de Convênio - Funcep	4.580.525,99				
1922010009	Restituição de Convênio- Transf Volunt Federal -AD	3.375.732,94				
1922010011	Restituições de Convênios - AI	503.539,48				
1922010012	Restituições de Convênios - FCBA	816.776,81				
1922010013	Restituição de Convênio -Transf Volunt Federal -AI	26.165,50				
1922010017	Restituições de Convênios - FUNTRAD-AD	9.595,84				
192207	Recuperação de Despesas de Exercícios Anteriores	119.882,57				
1922070001	Recuperação de Despesa de Exercícios Anteriores-AI	118.095,57				
1922070002	Recuperação Despesa Exerc Ant-Transf Volunt Fed-AI	1.787,00				
192210	Compensações Financeiras entre o Regime Geral e os Regimes Próprios de Previdência dos Servidores	255.072.494,92				
19221001	Compensações Financ entre o Regime Geral e os Reg Próprios de Previdência dos Servidores-Principal	255.072.494,92				
1922100102	Comp Financ entre o Regime Geral e RPPS-CAPFUNPREV	255.072.494,92				
192299	Outras Restituições	221.376.943,91				
1922990001	Outras Restituições - Livre	178.813.375,61				
1922990004	Outras Restituições - AD	24.871.049,27				
1922990009	Outras Restituições - RROCE -AD	4.667.699,00				
1922990010	Outras Restituições - AI	1.924.395,85				
1922990011	Outras Restituições - Funprev	4.423.900,16				
1922990021	Outras Restituições - BI Atenção de MAC	2.627.897,51				
1922990022	Outras Restituições - BI Vigilância em Saúde	676.525,56				
1922990023	Outras Restituições - BI Assistência Farmacêutica	1.304.877,35				
1922990024	Outras Restituições - BI Gestão do SUS	17.069,20				
1922990028	Outras Restituições - Fundeb	154,40				

ANEXO 2 DA LEI 4.320/64

**DEMONSTRATIVO DA RECEITA SEGUNDO CATEGORIAS ECONÔMICAS
POSIÇÃO ATÉ O MÊS DEZEMBRO DE 2016**

GOVERNO DO ESTADO DA BAHIA - TODOS OS PODERES

CONTA	DESCRIÇÃO	ALÍNEA	RUBRICA	ESPÉCIE	FONTE/ORIGEM	CATEGORIA
1922990030	Outras Restituições -Sudic (Decreto nº16.382/2015)	2.050.000,00				
193	Receita da Dívida Ativa			63.076.986,85		
1931	Receita da Dívida Ativa Tributária		62.420.326,32			
193114	Receita da Dívida Ativa do Imposto sobre a Propriedade de Veículos Automotores - IPVA	6.909.681,89				
19311451	Receita da Dívida Ativa do IPVA - Estado	3.454.881,34				
1931145101	Receita da Dívida Ativa do IPVA - Livre	2.176.797,51				
1931145102	Receita da Dívida Ativa do IPVA - Fundeb	690.910,56				
1931145103	Receita da Dívida Ativa do IPVA - Educação	172.666,35				
1931145104	Receita da Dívida Ativa do IPVA - Saúde	414.506,92				
19311452	Receita da Dívida Ativa do IPVA - Municípios	3.454.800,55				
1931145201	Receita da Dívida Ativa do IPVA - Municípios	3.454.800,55				
193115	Receita da Dívida Ativa do Imposto sobre Circulação de Mercadorias e Prestação de Serviços - ICMS	55.510.644,43				
19311551	Receita da Dívida Ativa do ICMS - Estado	41.633.104,98				
1931155101	Receita da Dívida Ativa do ICMS - Livre	26.229.294,95				
1931155102	Receita da Dívida Ativa do ICMS - Fundeb	8.326.490,97				
1931155103	Receita da Dívida Ativa do ICMS - Educação	2.081.500,43				
1931155104	Receita da Dívida Ativa do ICMS - Saúde	4.995.818,63				
19311552	Receita da Dívida Ativa do ICMS - Municípios	13.877.539,45				
1931155201	Receita da Dívida Ativa do ICMS - Municípios	13.877.539,45				
1932	Receita da Dívida Ativa Não Tributária		656.660,53			
193251	Receita da Dívida Ativa da Fiscalização do Meio Ambiente	558.767,25				
1932510001	Rec Dívida Ativa Fiscalização Meio Ambiente - AI	558.767,25				
193299	Receita da Dívida Ativa Não Tributária de Outras Receitas	97.893,28				
1932990001	Rec Dívida Ativa Não Tributária de Outr Rec-Livre	97.893,28				
199	Receitas Diversas			318.520.016,58		
1990	Receitas Diversas		318.520.016,58			
199002	Receita de Ônus de Sucumbência de Ações Judiciais	13.312.258,28				
19900201	Receita de Honorários Advocatícios	13.025.531,31				
1990020102	Receita de Honorários Advocatícios - AD	13.025.531,31				
19900202	Receita de Ônus de Sucumbência	286.726,97				
1990020201	Receita de Ônus de Sucumbência - AD	286.726,97				
199052	Receita do Centro Gemológico da Bahia - CGB (Decreto nº 12.469/10)	98.347,73				
1990520001	Rec do Centro Gemológico Bahia-CGB(Dec 12.469/10)	98.347,73				

ANEXO 2 DA LEI 4.320/64

DEMONSTRATIVO DA RECEITA SEGUNDO CATEGORIAS ECONÔMICAS
POSIÇÃO ATÉ O MÊS DEZEMBRO DE 2016

GOVERNO DO ESTADO DA BAHIA - TODOS OS PODERES

CONTA	DESCRIÇÃO	ALÍNEA	RUBRICA	ESPÉCIE	FUNTE/ORIGEM	CATEGORIA
199055	Receita do Fundo de Cultura da Bahia - FCBA	52.320.000,00				
19905501	Receita do Fundo de Cultura da Bahia - Estado	39.240.000,00				
1990550101	Receita do FCBA - Estado	39.240.000,00				
19905502	Receita do Fundo de Cultura da Bahia - Município	13.080.000,00				
1990550201	Receita do FCBA - Município	13.080.000,00				
199060	Receita Oriunda de Depósitos Judiciais e Administrativos - Lei Complementar Federal nº 151/2015	3.755.891,31				
1990600001	Receita Oriunda Dep Jud e Admin -LC151/2015-AD	3.755.891,31				
199099	Outras Receitas	249.033.519,26				
19909990	Demais Receitas	249.033.519,26				
1990999001	Demais Receitas - Livre	1.827.628,63				
1990999002	Demais Receitas - AD	5.148,03				
1990999003	Demais Receitas - AI	247.200.742,60				
9	Deduções de Receita					(4.768.141.997,48)
91	Dedução de Receita Tributária				(2.939.452.231,63)	
911	Dedução de Receita de Impostos			(2.938.615.774,28)		
9112	Dedução de Receita de Impostos sobre Patrimônio e Renda		(136.763.815,13)			
911204	Dedução de Receita de Imposto de Renda e Proventos de Qualquer Natureza	(6.213.030,28)				
91120434	Dedução de Receita de Imposto de Renda na Fonte sobre Outros Rendimentos	(6.213.030,28)				
9112043401	Dedução Rec IRRF sobre Outros Rendimentos	3.914.209,31				
9112043402	Dedução de Receita IRRF s/Outros Rendimentos-Educ	1.553.257,46				
9112043403	Dedução de Receita IRRF s/Outros Rendimentos-Saúde	745.563,51				
911205	Dedução de Receita do IPVA	(104.234.084,65)				
91120551	Dedução da Receita do IPVA - Estado	(104.104.710,30)				
9112055101	Restituição de Receita do IPVA - Livres	81.505,80				
9112055102	Dedução de Receita do IPVA - Fundeb	104.001.210,85				
9112055103	Restituição de Receita do IPVA - Educação	6.468,73				
9112055104	Restituição de Receita do IPVA - Saúde	15.524,92				
91120552	Dedução de Receita do IPVA - Municípios	(129.374,35)				
9112055201	Restituição de Receita do IPVA - Municípios	129.374,35				
911207	Dedução de Receita do ITCD	(26.316.700,20)				
9112070001	Restituição de Receita do ITCD - Livre	165.055,30				
9112070002	Dedução de Receita do ITCD - Fundeb	26.107.106,15				
9112070003	Restituição de Receita do ITCD - Educação	13.099,64				

ANEXO 2 DA LEI 4.320/64

**DEMONSTRATIVO DA RECEITA SEGUNDO CATEGORIAS ECONÔMICAS
POSIÇÃO ATÉ O MÊS DEZEMBRO DE 2016**

GOVERNO DO ESTADO DA BAHIA - TODOS OS PODERES

CONTA	DESCRIÇÃO	ALÍNEA	RUBRICA	ESPÉCIE	FONTE/ORIGEM	CATEGORIA
9112070004	Restituição de Receita do ITCD - Saúde	31.439,11				
9113	Dedução de Receita de Impostos sobre Produção e Circulação		(2.801.851.959,15)			
911302	Dedução da Receita do ICMS	(2.801.851.959,15)				
91130201	Dedução de Receita de ICMS - Estado	(2.801.851.959,15)				
9113020101	Restituição de Receita de ICMS - Livre	843.062,73				
9113020102	Dedução de Receita de ICMS - Fundeb	2.800.335.332,33				
9113020103	Restituição de Receita de ICMS - Educação	66.915,75				
9113020104	Restituição de Receita de ICMS - Saúde	160.583,36				
9113020105	Restituição de Receita de ICMS- Municípios	446.064,98				
912	Dedução de Receitas de Taxas			(836.457,35)		
9121	Dedução de Receitas de Taxas pelo Exercício do Poder de Polícia - TPP		(216.652,31)			
912117	Dedução de Receitas de Taxa de Poder de Polícia de Fiscalização de Vigilância Sanitária	(3.388,00)				
9121170001	TPP Fiscalização Vigilância Sanitária Animal-ADAB	3.388,00				
912121	Dedução de Receitas de Taxa de Poder de Polícia de Controle e Fiscalização Ambiental	(2.659,78)				
9121210001	TPP de Controle e Fiscalização Ambiental - SEMA	2.659,78				
912151	Dedução de Receitas de Taxas de Poder de Polícia de Segurança Pública	(167.110,96)				
9121510001	TPP de Segurança Pública - Feaspol	17.198,74				
9121510002	Restituição Rec TPP de Segurança Pública-Funebom	149.912,22				
912152	Dedução de Receitas de Taxas de Poder de Polícia de Segurança de Trânsito	(43.077,58)				
9121520001	TPP de Segurança de Trânsito - Livre	30.137,81				
9121520002	TPP de Segurança de Trânsito - Detran	4.307,57				
9121520003	Restituição Receita TPP de Segurança Trânsito-Felt	8.632,20				
912153	Dedução de Receitas de Taxas de Poder de Polícia de Transporte Intermunicipal	(415,99)				
9121530001	Restituição TPP Transp Rodov Intermunicipal-Agerba	415,99				
9122	Dedução de Receitas de Taxas pela Prestação de Serviços - TPS		(619.805,04)			
912229	Dedução de Receitas de Emolumentos e Custas Extrajudiciais	(448.166,31)				
9122290001	Emolumentos e Custas Extrajudiciais- P Judiciário	448.166,31				
912251	Dedução de Receitas de Taxas pela Prestação de Serviços de Segurança Pública	(112.827,85)				
9122510001	TPS de Segurança Pública - Feaspol	15.320,97				
9122510002	Restituição Receita TPS Segurança Pública-Funebom	97.506,88				

ANEXO 2 DA LEI 4.320/64

DEMONSTRATIVO DA RECEITA SEGUNDO CATEGORIAS ECONÔMICAS
POSIÇÃO ATÉ O MÊS DEZEMBRO DE 2016

GOVERNO DO ESTADO DA BAHIA - TODOS OS PODERES

CONTA	DESCRIÇÃO	ALÍNEA	RUBRICA	ESPÉCIE	FUNTE/ORIGEM	CATEGORIA
912253	Dedução de Receitas de Taxas pela Prestação de Serviços da Fazenda Pública	(58.810,88)				
9122530001	TPS da Fazenda Pública - Livre	58.810,88				
92	Dedução da Receita de Alienação de Bens				(286.012,24)	
921	Dedução da Receita de Alienação de Bens Móveis			(286.012,24)		
9210	Dedução da Receita de Alienação de Bens Móveis		(286.012,24)			
921029	Dedução de Receita de Contribuições para o Regime Próprio de Previdência do Servidor Público - RPPS	(286.012,24)				
92102907	Dedução de Receita de Contribuição de Servidor Ativo Civil para o Regime Próprio de Previdência	(286.012,24)				
9210290701	Dedução Rec Contrib Serv Ativo Civil RPPS Funprev	260.865,37				
9210290702	Dedução de Rec Contrib Servidor Ativo RPPS-Baprev	25.146,87				
93	Dedução de Receita Patrimonial				(7.667.772,06)	
932	Dedução de Receitas de Valores Mobiliários			(7.667.772,06)		
9322	Dedução de Receita de Dividendos		(75.939,36)			
932299	Dedução de Receita de Outros Dividendos	(75.939,36)				
9322990001	Dedução de Receita de Outros Dividendos	75.939,36				
9325	Dedução de Receita de Remuneração de Depósitos Bancários		(7.591.832,70)			
932501	Dedução de Receita de Remuneração de Depósitos de Recursos Vinculados	(7.591.832,70)				
93250103	Dedução de Receita de Remuneração de Depósitos Bancários de Recursos Vinculados - Fundo de Saúde	(57.274,59)				
9325010301	Dedução Receita RDB Recursos Vinc-Convênio Fesba	56.990,99				
9325010309	Dedução Rec RDB Rec Vinc SUS-Investment rede Serv	283,60				
93250151	Dedução de Receita de Remuneração Depósitos Banc Rec Vinc RPPS- Arts. 2ºe3º Resolução CMN nº 3.244/04	(61.362,67)				
9325015101	Dedução Receita RDB Rec Vincul-Funprev Movimento	58.260,58				
9325015102	Dedução Receita RDB Rec Vinc-Funprev Capitalizável	738,24				
9325015103	Dedução de Receita RDB Recursos Vinculados-Baprev	2.363,85				
93250199	Dedução de Receita de Remuneração de Outros Depósitos Bancários de Recursos Vinculados	(7.473.195,44)				
9325019913	Dedução RDB Outr Dep Banc Rec Vin-Tranf Vol União	5.300.791,26				
9325019925	Dedução RDB Outr Dep Banc Rec Vin-Tranf Vol União	2.172.082,15				
9325019927	Ded Rec RDB Dep Banc Rec Vinc Transf Municipais	322,03				
97	Dedução de Receita de Transferências Correntes				(1.778.397.822,98)	
972	Dedução da Receita de Transferências Intergovernamentais			(1.778.397.590,67)		
9721	Dedução da Receita de Transferências da União		(1.768.300.266,67)			

ANEXO 2 DA LEI 4.320/64

**DEMONSTRATIVO DA RECEITA SEGUNDO CATEGORIAS ECONÔMICAS
POSIÇÃO ATÉ O MÊS DEZEMBRO DE 2016**

GOVERNO DO ESTADO DA BAHIA - TODOS OS PODERES

CONTA	DESCRIÇÃO	ALÍNEA	RUBRICA	ESPÉCIE	FONTE/ORIGEM	CATEGORIA
972101	Dedução das Receitas de Transferência da União	(1.652.328.579,23)				
97210101	Dedução de Receita - FPE	(1.621.403.350,03)				
9721010103	Dedução de Receita do FPE - Fundeb	1.621.403.350,03				
97210112	Dedução de Receita - IPI Exportação	(30.925.229,20)				
9721011203	Dedução de Receita do IPI Exportação-Fundeb	30.925.229,20				
972122	Dedução de Receita Cota Parte pela Produção de Petróleo-Lei nº 7.990/89-Royalties	(103.840.651,38)				
97212230	Dedução de Receita Cota Parte pela Produção de Petróleo-Lei nº 7.990/89-Royalties	(103.840.651,38)				
9721223002	Dedução Rec Cota Parte Produção Petróleo EC19/14	103.840.651,38				
972133	Dedução das Receitas de Transferências de Recursos do SUS - Repasses Fundo a Fundo	(1.259.805,62)				
97213355	Restituição de Transferências de Recursos do SUS - Atenção ambulatorial e Hospitalar	(1.259.805,62)				
9721335502	Restituição Trans Rec SUS BL Aten MAC Ambul Hospi.	1.259.805,62				
972136	Dedução de Receita - ICMS Desoneração- Lei Complementar 87/96.	(10.871.230,44)				
9721360002	Dedução Rec ICMS- Desoneração- LC 87/96 - Fundeb	10.871.230,44				
9724	Dedução das Transferências Multigovernamentais		(10.097.324,00)			
972401	Dedução das Transferências do FUNDEB	(10.097.324,00)				
9724010001	Dedução das Transferências do FUNDEB	10.097.324,00				
976	Dedução de Receita de Transferências de Convênios			(232,31)		
9761	Dedução de Receita de Transferências de Convênios da União e de suas Entidades		(232,31)			
976199	Dedução de Receita de Outras Transferências de Convênios da União	(232,31)				
9761990001	Restituição de Receita Outras Transf de Conv União	232,31				
99	Dedução de Receita de Outras Receitas Correntes				(42.338.158,57)	
991	Dedução de Receita de Multa e Juros de Mora			(31.957.686,94)		
9911	Dedução de Receita de Multa e Juros de Mora dos Tributos		(24.763.751,59)			
991120	Dedução da Receita de Multas e Juros de Mora do ITCD	(936.755,70)				
99112051	Dedução da Receita de Multas e Juros de Mora do ITCD	(936.755,70)				
9911205102	Dedução Rec Multas Juros de Mora do ITCD - Fundeb	936.755,70				
991141	Dedução da Receita de Multas e Juros de Mora do IPVA	(3.178.622,16)				
99114151	Dedução de Receita de Multa e Juros de Mora do IPVA - Estado	(3.178.622,16)				
9911415102	Ded Rec Multas e Juros de Mora do IPVA -Fundeb	3.178.622,16				
991142	Deduções de Receita de Multas e Juros de Mora do ICMS	(20.648.373,73)				
99114251	Deduções de Receita de Multas e Juros de Mora do ICMS - Estado	(20.648.373,73)				

ANEXO 2 DA LEI 4.320/64

DEMONSTRATIVO DA RECEITA SEGUNDO CATEGORIAS ECONÔMICAS
POSIÇÃO ATÉ O MÊS DEZEMBRO DE 2016

GOVERNO DO ESTADO DA BAHIA - TODOS OS PODERES

CONTA	DESCRIÇÃO	ALÍNEA	RUBRICA	ESPÉCIE	FUNTE/ORIGEM	CATEGORIA
9911425102	Dedução Rec Multas e Juros Mora do ICMS - Fundeb	20.648.373,73				
9913	Dedução da Receita de Multas e Juros de Mora da Dívida Ativa dos Tributos		(6.533.000,58)			
991314	Dedução da Receita de Multas e Juros de Mora da Dívida Ativa Tributária do IPVA	(620.912,96)				
99131451	Dedução de Receita de Multas e Juros de Mora da Dívida Ativa Tributária do IPVA - Estado	(620.912,96)				
9913145102	Ded da Rec de Multas e Juros da Div Ativ Trib IPVA	620.912,96				
991315	Deduções da Receita de Multas e Juros de Mora da Dívida Ativa do ICMS	(5.912.087,62)				
99131551	Deduções de Receita de Multas e Juros de Mora da Dívida Ativa Tributária do ICMS - Estado	(5.912.087,62)				
9913155102	Dedução Rec Multas Juros Mora Dívida Ativa ICMS	5.912.087,62				
9919	Dedução de Receita de Multas de Outras Origens		(660.934,77)			
991999	Dedução de Receita de Outras Multas e Juros de Mora	(660.934,77)				
9919990001	Dedução Receita Outras Multas e Juros Mora Livre	660.934,77				
992	Dedução de Receita de Indenizações e Restituições			(1.303.408,91)		
9922	Dedução de Receita de Restituições		(1.303.408,91)			
992201	Dedução de Receita de Restituições de Convênios	(257.426,21)				
9922010001	Dedução de Receita Restituições Convênios-Livre	257.426,21				
992299	Dedução de Receita de Outras Restituições	(1.045.982,70)				
9922990001	Dedução da Receita de Outras Restituições	1.044.263,74				
9922990011	Dedução da Receita Outras Restituições - Funprev	1.718,96				
993	Dedução de Receita da Dívida Ativa			(9.017.401,53)		
9931	Dedução de Receita da Dívida Ativa Tributária		(9.017.401,53)			
993114	Dedução de Receita da Dívida Ativa do IPVA	(690.910,56)				
99311451	Dedução de Receita da Dívida Ativa do IPVA - Estado	(690.910,56)				
9931145102	Dedução Receita Dívida Ativa do IPVA - Fundeb	690.910,56				
993115	Dedução da Receita da Dívida Ativa do ICMS	(8.326.490,97)				
99311551	Dedução de Receita da Dívida Ativa do ICMS - Estado	(8.326.490,97)				
9931155102	Dedução Receita da Dívida Ativa do ICMS - Fundeb	8.326.490,97				
999	Dedução de Outras Receitas			(59.661,19)		
9990	Dedução de Outras Receitas		(59.661,19)			
999099	Dedução de Outras Receitas	(59.661,19)				
99909990	Dedução de Demais Receitas	(59.661,19)				
9990999001	Dedução de Demais Receitas	59.661,19				

ANEXO 2 DA LEI 4.320/64

DEMONSTRATIVO DA RECEITA SEGUNDO CATEGORIAS ECONÔMICAS
POSIÇÃO ATÉ O MÊS DEZEMBRO DE 2016

GOVERNO DO ESTADO DA BAHIA - TODOS OS PODERES

CONTA	DESCRIÇÃO	ALÍNEA	RUBRICA	ESPÉCIE	FONTE/ORIGEM	CATEGORIA
RECEITA CORRENTE LIQUIDA						36.930.595.097,46
2	Receitas de Capital					1.845.800.291,91
21	Operações de Crédito				907.499.872,31	
211	Operações de Crédito Internas			726.404.712,10		
2114	Operações de Crédito Internas - Contratuais		711.093.765,07			
211403	Operações de Crédito Internas para Programas de Saneamento Básico	166.243,80				
2114030001	OCI para Programas de Saneamento Básico	166.243,80				
211407	Operações de Crédito Internas para Programas de Moradia Popular	232.711,54				
2114070001	OCI para Programa de Moradia Popular	232.711,54				
211460	Operações de Crédito Interna para Programa de Mobilidade Urbana	597.166.621,12				
2114600001	OCI p/Programas de Mobilidade Urbana - CEF	597.166.621,12				
211463	Operações de Crédito Internas para o Programa Pró-investe	113.528.188,61				
2114630001	OCI para o Programa Pró-invest - BNDES	113.528.188,61				
2119	Outras Operações de Créditos Internas		15.310.947,03			
211999	Outras Operações de Créditos Internas	15.310.947,03				
2119990001	Outras Operações de Créditos Internas - OCI	15.310.947,03				
212	Operações de Crédito Externas			181.095.160,21		
2123	Operações de Crédito Externas - Contratuais		181.095.160,21			
212302	Operações de Crédito Externas para Programas de Saúde	27.838.226,41				
2123020001	OCE para Programas de Saúde	27.838.226,41				
212304	Operações de Crédito Externas para Programas de Meio Ambiente	8.853.859,00				
2123040001	OCE para Programas de Meio Ambiente	8.853.859,00				
212399	Outras Operações de Crédito Externas - Contratuais	144.403.074,80				
2123990001	OCE para Outros Programas de Governo - Vinculado	144.403.074,80				
22	Alienação de Bens				10.864.899,58	
221	Alienação de Bens Móveis			6.228.002,40		
2214	Alienação de Animais Reprodutores e Matrizes		30.610,00			
221451	Alienação de Animais Reprodutores e Matrizes	30.610,00				
2214510001	Alienação de Animais Reprodutores e Matrizes - AI	30.610,00				
2215	Alienação de Veículos		1.151.330,00			
2215000001	Alienação de Veículos - AD	268.700,00				
2215000002	Alienação de Veículos - AI	882.630,00				
2217	Alienação de Equipamentos		15.800,00			

ANEXO 2 DA LEI 4.320/64

DEMONSTRATIVO DA RECEITA SEGUNDO CATEGORIAS ECONÔMICAS
POSIÇÃO ATÉ O MÊS DEZEMBRO DE 2016

GOVERNO DO ESTADO DA BAHIA - TODOS OS PODERES

CONTA	DESCRIÇÃO	ALÍNEA	RUBRICA	ESPÉCIE	FUNTE/ORIGEM	CATEGORIA
2217000001	Alienação de Equipamentos - AD	15.800,00				
2219	Alienação de Outros Bens Móveis		5.030.262,40			
2219000002	Alienação de Outros Bens Moveis - AD	5.030.052,40				
2219000004	Alienação de Outros Bens Moveis - AI	210,00				
222	Alienação de Bens Imóveis			4.636.897,18		
2229	Alienação de Outros Bens Imóveis		4.636.897,18			
2229000001	Alienação de Outros Bens Imoveis - AD	2.375,85				
2229000002	Alienação de Outros Bens Imoveis - AI	4.634.521,33				
23	Amortização de Empréstimos				168.959.049,86	
230	Amortização de Empréstimos			168.959.049,86		
2300	Amortização de Empréstimos		168.959.049,86			
230099	Amortização de Empréstimos Diversos	168.959.049,86				
23009951	Amortização de Empréstimos Diversos - Giro	17.979.143,23				
2300995101	Amortização de Empréstimos Diversos - Giro Fundese	17.979.143,23				
23009952	Amortização de Empréstimos Diversos - Fixo	150.979.906,63				
2300995201	Amortização de Empréstimos Diversos - Fixo Fundese	150.979.906,63				
24	Transferências de Capital				758.476.470,16	
242	Transferências Intergovernamentais			41.952.044,00		
2421	Transferências da União		41.952.044,00			
242101	Transferências de Recursos do Sistema Único de Saúde - SUS	41.952.044,00				
24210151	Transferência de Recursos do SUS - BL Investimentos na Rede de Serviços SUS	41.952.044,00				
2421015103	Transf Rec do SUS-BI Invest Rede Serv SUS	41.952.044,00				
247	Transferências de Convênios			716.524.426,16		
2471	Transferências de Convênios da União e de suas Entidades		716.333.807,58			
247101	Transferências de Convênios da União para o Sistema Único de Saúde - SUS	843.000,00				
2471010001	Transferências Conv da União p/SUS -Conv Fesba	843.000,00				
247102	Transferências de Convênios da União para Programas de Educação	6.983.531,54				
2471020002	Transf Conv da União p/Programas de Educação - AD	3.464.472,72				
2471020003	Transf Conv da União p/Programa Educação - AI	3.519.058,82				
247103	Transferências de Convênios da União para Programas de Saneamento Básico	110.710.713,16				
2471030001	Transf Conv da União p/Prog Saneamento Básico - AD	67.744.374,72				
2471030002	Transf Conv União p/Prog Saneamento Básico - AI	42.966.338,44				
247105	Transferências de Convênios da União para Programas de	3.592.200,16				

ANEXO 2 DA LEI 4.320/64

DEMONSTRATIVO DA RECEITA SEGUNDO CATEGORIAS ECONÔMICAS
POSIÇÃO ATÉ O MÊS DEZEMBRO DE 2016

GOVERNO DO ESTADO DA BAHIA - TODOS OS PODERES

CONTA	DESCRIÇÃO	ALÍNEA	RUBRICA	ESPÉCIE	FONTE/ORIGEM	CATEGORIA
	Infraestrutura em Transporte					
2471050001	Transf Conv União p/Prog Infraestrutura Transp -AD	3.592.200,16				
247156	Transferências de Convênios da União para Programas de Habitação	29.676.547,24				
2471560001	Transferência Conv da União p/Progr Habitação - AD	29.676.547,24				
247199	Outras Transferências de Convênios da União	564.527.815,48				
2471990001	Outros Transferências de Convênios da União - AD	541.735.765,13				
2471990002	Outros Transferências de Convênios da União - AI	22.792.050,35				
2476	Transferências de Empresas Públicas da Bahia		190.618,58			
247699	Outras Transferências de Empresas Públicas da Bahia - Não Dependentes	190.618,58				
2476990002	Outras Transf Empresas Públicas Bahia-Ñ Depend- AD	190.618,58				
9	Deduções de Receita					(243.750,01)
94	Dedução de Receita de Transferências de Capital				(243.750,01)	
947	Dedução de Receita de Transferências de Convênios			(243.750,01)		
9471	Dedução de Receita de Transferências de Convênios da União e de suas Entidades		(243.750,01)			
947103	Dedução de Receita de Transferência de Convênio da União Destinada a Programa de Saneamento Básico	(0,01)				
9471030001	Dedução Trans Conv União p/Prog Saneamento Básico	0,01				
947199	Dedução de Outras Transferências de Convênios da União de suas Entidades	(243.750,00)				
9471990001	Dedução de Rec Outras Transferências Conv da União	243.750,00				
RECEITA DE CAPITAL LIQUIDA						1.845.556.541,90
7	Receitas Intraorçamentárias Correntes					3.270.189.811,74
72	Receita de Contribuições				2.742.878.506,20	
721	Contribuições Sociais			2.742.878.506,20		
7210	Contribuições Sociais		2.742.878.506,20			
721029	Contribuição Previdenciária do Regime Próprio de Previdência do Servidor Público - RPPS	2.364.401.599,18				
72102901	Contribuição Patronal para o Regime Próprio de Previdência - Ativo Civil	1.811.176.112,78				
7210290101	Contribuição Patronal - Ativo Civil-Funprev-Execut	1.279.271.646,02				
7210290102	Contrib Patr - Ativo Civil - CAP Funprev-Executivo	26.107.941,86				
7210290103	Contribuição Patronal - Ativo Civil-Baprev-Execut	131.156.893,87				
7210290110	Contribuição Patr p/RPPS-Ativo Civil-Funprev-ALBA	10.459.886,76				
7210290111	Contribuição Patr p/RPPS-Ativo Civil-Funprev-TCE	20.287.511,62				
7210290112	Contribuição Patr p/RPPS-Ativo Civil-Funprev-TCM	12.646.939,83				

ANEXO 2 DA LEI 4.320/64

DEMONSTRATIVO DA RECEITA SEGUNDO CATEGORIAS ECONÔMICAS
POSIÇÃO ATÉ O MÊS DEZEMBRO DE 2016

GOVERNO DO ESTADO DA BAHIA - TODOS OS PODERES

CONTA	DESCRIÇÃO	ALÍNEA	RUBRICA	ESPÉCIE	FUNTE/ORIGEM	CATEGORIA
7210290113	Contribuição Patr p/RPPS -Ativo Civil-Funprev-TJ	226.854.557,01				
7210290114	Contribuição Patr p/RPPS-Ativo Civil-Funprev-MP	41.012.427,89				
7210290115	Contribuição Patr p/RPPS-Ativo Civil-Funprev-DPE	10.746.938,13				
7210290120	Contribuição Patr p/RPPS-At Civil-CAP Funprev-ALBA	213.466,99				
7210290121	Contribuição Patr p/RPPS-At Civil-CAP Funprev-TCE	414.030,78				
7210290122	Contribuição Patr p/RPPS-At Civil-CAP Funprev-TCM	258.100,75				
7210290123	Contribuição Patr p/RPPS-At Civil-CAP Funprev-TJ	4.629.684,56				
7210290124	Contribuição Patr p/RPPS-At Civil-CAP Funprev-MP	836.988,27				
7210290125	Contribuição Patr p/RPPS-At Civil-CAP Funprev-DPE	219.325,17				
7210290130	Contribuição Patr p/RPPS-Ativo Civil-Baprev-ALBA	284.264,81				
7210290131	Contribuição Patr p/RPPS-Ativo Civil-Baprev-TCE	1.905.725,01				
7210290132	Contribuição Patr p/RPPS-Ativo Civil-Baprev-TCM	1.079.677,61				
7210290133	Contribuição Patr p/RPPS-Ativo Civil-Baprev-TJ	25.519.817,72				
7210290134	Contribuição Patr p/RPPS-Ativo Civil-Baprev-MP	11.257.197,85				
7210290135	Contribuição Patr p/RPPS-Ativo Civil-Baprev-DPE	6.013.090,27				
72102902	Contribuição Patronal para o Regime Próprio de Previdência - Ativo Militar	553.225.486,40				
7210290201	Contribuição Patronal - Ativo Militar - Funprev	542.160.976,80				
7210290202	Contr Patr - Ativo Militar - CAP Funprev	11.064.509,60				
721099	Outras Contribuições Sociais	378.476.907,02				
72109961	Contribuição Patronal para Assistência Médica de Servidor Público Estadual - Ativo Civil da Adm Direta	138.182.545,38				
7210996101	Contrib Patronal-Ativo Civil Adm Direta-Funserv-Ex	109.271.101,33				
7210996102	Contribuição Patr Ass Médica At Civil Funserv-ALBA	4.918.875,31				
7210996103	Contribuição Patr Ass Médica At.Civil Funserv-TCE	2.929.905,19				
7210996104	Contribuição Patr Assist Méd At. Civil Funserv-TCM	1.536.727,77				
7210996105	Contribuição Patr Ass Médica At.Civil Funserv-TJ	17.946.957,49				
7210996106	Contribuição Patr Ass Médica At.Civil Funserv-MP	1.416.689,34				
7210996107	Contribuição Pat Ass Médica At. Civil Funserv-DPE	162.288,95				
72109962	Contribuição Patronal para Assistência Médica de Servidor Público Estadual Ativo Civil da Adm Indireta	20.109.127,09				
7210996201	Contrib Patronal-Ativo Civil Adm Indi-Funserv-Ex	20.109.127,09				
72109963	Contribuição Patronal para Assistência Médica de Servidor Público Estadual - Ativo Militar	44.315.228,77				
7210996301	Contribuição Patronal - Ati.Militar-Funserv	44.315.228,77				
72109971	Contribuição Patronal para Assistência Médica de Servidor Público	108.414.808,56				

ANEXO 2 DA LEI 4.320/64

**DEMONSTRATIVO DA RECEITA SEGUNDO CATEGORIAS ECONÔMICAS
POSIÇÃO ATÉ O MÊS DEZEMBRO DE 2016**

GOVERNO DO ESTADO DA BAHIA - TODOS OS PODERES


CONTA	DESCRIÇÃO	ALÍNEA	RUBRICA	ESPÉCIE	FONTE/ORIGEM	CATEGORIA
	Estadual - Inativo Civil da Adm Direta					
7210997101	Contrib Patronal-Inat Civil-Adm Direta-Funserv-Exe	102.422.633,39				
7210997102	Contribuição Patr Ass Méd Inat Civil Funserv ALBA	239.940,17				
7210997103	Contribuição Patr Ass Méd Inat Civil Funserv -TCE	618.907,09				
7210997104	Contribuição Patr Ass Méd Inat.Civil Funserv-TCM	267.300,13				
7210997105	Contribuição Patr Ass Méd Inat.Civil Funserv-TJ	4.855.778,65				
7210997107	Contribuição Patr Ass Méd Inat.Civil Funserv-DPE	10.249,13				
72109972	Contribuição Patronal para Assistência Médica de Servidor Público Estadual - Inativo Civil da Adm Indireta	11.969.803,94				
7210997201	Contrib Patronal - Inativo Civil Adm Ind-Funserv	11.969.803,94				
72109973	Contribuição Patronal para Assistência Médica dos Servidores Públicos Estaduais - Inativo Militar	41.624.867,31				
7210997301	Contribuição Patronal - I. Militar - Funserv	41.624.867,31				
72109991	Contribuição Patronal p/Assistência Médica de Pensionista Civil da Adm Direta	9.593.563,54				
7210999101	Contrib Patronal A Médica Pens Civil A Dir-Exec	8.153.804,28				
7210999102	Contrib Patr Ass Méd Pens Civil Adm Direta-ALBA	98.748,43				
7210999103	Contrib Patr Ass Méd Pens Civil Adm Dir-TCE	58.719,14				
7210999104	Contrib Patr Ass Méd Pension Civil Adm Direta-TCM	39.700,11				
7210999105	Contrib Pat Ass Médica Pension Civil Adm Direta-TJ	1.238.537,80				
7210999107	Contrib Patr Ass Médica Pens. Civil Adm Direta-DPE	4.053,78				
72109992	Contribuição Patronal p/Assistência Médica de Pensionista Civil Adm Indireta	952.890,89				
7210999201	Contrib Patronal A Médica Pens Civil A Ind-Exec	952.890,89				
72109993	Contribuição Patronal p/Assistência Médica de Pensionista Militar	3.314.071,54				
7210999301	Contrib Patronal A Médica Pensionista Militar	3.314.071,54				
76	Receitas de Serviços				36.764.824,54	
760	Receitas de Serviços			36.764.824,54		
7600	Receitas de Serviços		36.764.824,54			
760005	Serviço de Saúde	25.192.305,32				
76000580	Serviços de Hematologia e Hemoterapia	25.192.305,32				
7600058001	Serv. de Hematologia e Hemoterapia - AI	25.192.305,32				
760016	Serviços Educacionais	11.572.519,22				
76001699	Outros Serviços Educacionais	11.572.519,22				
7600169901	Outros Serviços Educacionais - AI	11.572.519,22				
79	Outras Receitas Correntes				490.546.481,00	

ANEXO 2 DA LEI 4.320/64

DEMONSTRATIVO DA RECEITA SEGUNDO CATEGORIAS ECONÔMICAS
POSIÇÃO ATÉ O MÊS DEZEMBRO DE 2016

GOVERNO DO ESTADO DA BAHIA - TODOS OS PODERES

CONTA	DESCRIÇÃO	ALÍNEA	RUBRICA	ESPÉCIE	FONTE/ORIGEM	CATEGORIA
799	Receitas Diversas			490.546.481,00		
7990	Receitas Diversas		490.546.481,00			
799099	Outras Receitas	490.546.481,00				
79909990	Demais Receitas	490.546.481,00				
7990999009	Demais Receitas (Lei nº 13.552/2016)	401.546.481,00				
7990999010	Demais Receitas - Funprev (Decisão Judicial)	89.000.000,00				
9	Deduções de Receita					(534.671,98)
92	Dedução da Receita de Alienação de Bens				(534.671,98)	
921	Dedução da Receita de Alienação de Bens Móveis			(534.671,98)		
9210	Dedução da Receita de Alienação de Bens Móveis		(534.671,98)			
921029	Dedução de Receita de Contribuições para o Regime Próprio de Previdência do Servidor Público - RPPS	(534.671,98)				
92102901	Dedução de Receita Intra-Orçamentária de Contribuição Patronal do Servidor Público-Ativo Civil	(534.671,98)				
9210290101	Dedução Rec Cont Patronal RPPS-Ativo Civil-Funprev	493.676,39				
9210290102	Dedução Rec Intra-Orçam P/RPPS-Ativo Civil CAPFunp	10.074,93				
9210290103	Dedução Rec Contr Patronal RPPS-Ativo Civil-Baprev	30.920,66				
RECEITA INTRA ORÇAMENTÁRIA LÍQUIDA						3.269.655.139,76
TOTAL GERAL DA RECEITA		36.9				42.045.806.779,12



Anexo 2

Demonstrativo da Despesa
(Consolidado)



ANEXO 2A DA LEI 4.320/64

DEMONSTRATIVO DA DESPESA (EMPENHADA)
POSIÇÃO ATÉ O MÊS DEZEMBRO DE 2016

GOVERNO DO ESTADO DA BAHIA - TODOS OS PODERES

CONTA	DESCRIÇÃO	ELEMENTO DA DESPESA	MODALIDADE APLICAÇÃO	GRUPO DE DESPESA	CATEGORIA ECONÔMICA
3	DESPESAS CORRENTES				38.481.711.012,41
31	PESSOAL E ENCARGOS SOCIAIS			21.687.894.987,01	
3190	Aplicações Diretas		19.333.677.593,01		
31900100	Aposentadorias, Reserva Remunerada e Reformas	5.326.539.087,17			
31900300	Pensões do RPPS e do Militar	870.053.337,26			
31900400	Contratação por Tempo Determinado	481.546.399,06			
31900500	Outros Benefícios Previdenciários do Servidor ou do Militar	10.370.331,69			
31900700	Contribuição a Entidades Fechadas de Previdência	5.461.496,86			
31901100	Vencimentos e Vantagens Fixas - Pessoal Civil	9.013.187.539,60			
31901200	Vencimentos e Vantagens Fixas - Pessoal Militar	2.093.689.249,32			
31901300	Obrigações Patronais	305.022.700,58			
31901600	Outras Despesas Variáveis - Pessoal Civil	227.507.391,19			
31901700	Outras Despesas Variáveis - Pessoal Militar	312.887.066,20			
31909100	Sentenças Judiciais	294.848.132,51			
31909200	Despesas de Exercícios Anteriores	292.274.488,13			
31909400	Indenizações e Restituições Trabalhistas	68.095.817,96			
31909600	Ressarcimento de Despesas de Pessoal Requisitado	32.194.555,48			
3191	Aplicação Direta Decorrente de Operação entre Órgãos, Fundos e Entidades		2.354.217.394,00		
31911300	Obrigações Patronais	2.317.994.183,59			
31919200	Despesas de Exercícios Anteriores	36.223.210,41			
32	JUROS E ENCARGOS DA DÍVIDA			556.601.894,44	
3290	Aplicações Diretas		556.601.894,44		
32902100	Juros sobre a Dívida por Contrato	517.364.660,80			
32902200	Outros Encargos sobre a Dívida por Contrato	39.237.233,64			
33	OUTRAS DESPESAS CORRENTES			16.237.214.130,96	
3320	Transferência à União		40.248.458,58		
33204100	Contribuições	820.138,77			
33209300	Indenizações e Restituições	39.428.319,81			
3340	Transferência a Municípios		5.413.244.701,96		
33404100	Contribuições	56.182.731,10			
33408100	Distribuição Constitucional ou Legal de Receitas	5.356.067.718,86			
33409200	Despesas de Exercícios Anteriores	958.586,35			
33409300	Indenizações e Restituições	35.665,65			
3341	Transferências a Municípios Fundo a Fundo		168.454.104,24		

ANEXO 2A DA LEI 4.320/64

**DEMONSTRATIVO DA DESPESA (EMPENHADA)
POSIÇÃO ATÉ O MÊS DEZEMBRO DE 2016**

GOVERNO DO ESTADO DA BAHIA - TODOS OS PODERES

CONTA	DESCRIÇÃO	ELEMENTO DA DESPESA	MODALIDADE APLICAÇÃO	GRUPO DE DESPESA	CATEGORIA ECONÔMICA
33414100	Contribuições	155.075.167,66			
33419200	Despesas de Exercícios Anteriores	13.378.936,58			
3350	Transferências a Instituições Privadas sem Fins Lucrativos			109.975.080,11	
33503900	Outros Serviços de Terceiros - Pessoa Jurídica	4.606.107,90			
33504100	Contribuições	57.890.250,45			
33504300	Subvenções Sociais	45.825.133,17			
33509200	Despesas de Exercícios Anteriores	1.646.992,57			
33509300	Indenizações e Restituições	6.596,02			
3360	Transferências a Instituições Privadas com Fins Lucrativos			10.049.907,31	
33604500	Subvenções Econômicas	10.034.777,92			
33609300	Indenizações e Restituições	15.129,39			
3367	Execução de Contrato de Parceria Público-Privada - PPP			205.111.760,98	
33674500	Subvenções Econômicas	12.130.997,60			
33678300	Despesas Decorrentes de Contrato de PPP, Exceto Subvenções Econômicas, Aporte e	184.004.962,75			
33679200	Despesas de Exercícios Anteriores	8.975.800,63			
3370	Transferências a Instituições Multigovernamentais			6.811.127,61	
33704100	Contribuições	6.811.127,61			
3371	Transferências a Consórcios Públicos			2.106.760,81	
33714100	Contribuições	2.106.760,81			
3380	Transferências ao Exterior			1.820.000,00	
33803900	Outros Serviços de Terceiros - Pessoa Jurídica	500.000,00			
33804100	Contribuições	1.300.000,00			
33809300	Indenizações e Restituições	20.000,00			
3390	Aplicações Diretas			9.364.589.173,07	
33900800	Outros Benefícios Assistenciais	6.028.434,29			
33901400	Diárias Civil	46.051.667,33			
33901500	Diárias Militar	12.287.534,88			
33901800	Auxílio Financeiro a Estudantes	90.748.854,60			
33901900	Auxílio-Fardamento	36.376.197,34			
33902000	Auxílio Financeiro a Pesquisadores	11.282.230,26			
33903000	Material de Consumo	316.939.083,00			
33903100	Premiações Culturais, Artísticas, Científicas, Desportivas e Outras	1.182.132,68			
33903200	Material, Bem ou Serviço para Distribuição Gratuita	146.232.560,00			
33903300	Passagens e Despesas com Locomoção	48.931.740,14			

ANEXO 2A DA LEI 4.320/64

DEMONSTRATIVO DA DESPESA (EMPENHADA)
POSIÇÃO ATÉ O MÊS DEZEMBRO DE 2016

GOVERNO DO ESTADO DA BAHIA - TODOS OS PODERES

CONTA	DESCRIÇÃO	ELEMENTO DA DESPESA	MODALIDADE APLICAÇÃO	GRUPO DE DESPESA	CATEGORIA ECONÔMICA
33903400	Outras Despesas de Pessoal decorrentes de Contratos de Terceirização	41.571.545,70			
33903500	Serviços de Consultoria	54.801.565,01			
33903600	Outros Serviços de Terceiros - Pessoa Física	170.535.198,84			
33903700	Locação de Mão-de-Obra	1.028.614.492,85			
33903800	Arrendamento Mercantil	325.718,88			
33903900	Outros Serviços de Terceiros - Pessoa Jurídica	5.016.230.115,42			
33904600	Auxílio-Alimentação	328.498.252,67			
33904700	Obrigações Tributárias e Contributivas	312.369.848,16			
33904800	Outros Auxílios Financeiros a Pessoas Físicas	19.120.176,08			
33904900	Auxílio-Transporte	92.578.576,83			
33905900	Pensões Especiais	25.746.116,73			
33909100	Sentenças Judiciais	307.901.876,06			
33909200	Despesas de Exercícios Anteriores	1.050.790.234,41			
33909300	Indenizações e Restituições	199.445.020,91			
3391	Aplicação Direta Decorrente de Operação entre Órgãos, Fundos e Entidades			914.803.056,29	
33913900	Outros Serviços de Terceiros - Pessoa Jurídica	42.579.559,03			
33914100	Contribuições	864.016.306,88			
33914700	Obrigações Tributárias e Contributivas	2.698,81			
33919200	Despesas de Exercícios Anteriores	8.075.249,00			
33919300	Indenizações e Restituições	129.242,57			
4	DESPESAS DE CAPITAL				4.280.406.261,43
44	INVESTIMENTOS			3.241.530.762,07	
4420	Transferência à União		96.837.351,96		
44204100	Contribuições	8.797.444,37			
44209300	Indenizações e Restituições	88.039.907,59			
4440	Transferência a Municípios		17.534.717,94		
44404200	Auxílios	17.534.717,94			
4441	Transferências a Municípios Fundo a Fundo		2.289.034,48		
44414200	Auxílios	2.289.034,48			
4450	Transferências a Instituições Privadas sem Fins Lucrativos		49.251.495,21		
44504200	Auxílios	49.251.495,21			
4470	Transferências a Instituições Multigovernamentais		911.713,95		
44704200	Auxílios	911.713,95			
4490	Aplicações Diretas		3.074.706.448,53		

ANEXO 2A DA LEI 4.320/64

**DEMONSTRATIVO DA DESPESA (EMPENHADA)
POSIÇÃO ATÉ O MÊS DEZEMBRO DE 2016**

GOVERNO DO ESTADO DA BAHIA - TODOS OS PODERES

CONTA	DESCRIÇÃO	ELEMENTO DA DESPESA	MODALIDADE APLICAÇÃO	GRUPO DE DESPESA	CATEGORIA ECONÔMICA
44902000	Auxílio Financeiro a Pesquisadores	1.177.972,48			
44903000	Material de Consumo	387.498,76			
44903900	Outros Serviços de Terceiros - Pessoa Jurídica	250.854.928,94			
44905100	Obras e Instalações	1.858.278.080,43			
44905200	Equipamento e Material Permanente	329.844.145,71			
44906100	Aquisição de Imóveis	5.127.524,50			
44906600	Concessão de Empréstimos e Financiamentos	118.028.724,02			
44909100	Sentenças Judiciais	19.250.000,00			
44909200	Despesas de Exercícios Anteriores	466.732.990,85			
44909300	Indenizações e Restituições	25.024.582,84			
45	INVERSÕES FINANCEIRAS			250.438.117,78	
4520	Transferencia à União		37.111.778,00		
45204200	Auxílios	37.111.778,00			
4590	Aplicações Diretas		213.326.339,78		
45904500	Subvenções Econômicas	4.828.813,96			
45906100	Aquisição de Imóveis	12.581.351,20			
45906500	Constituição ou Aumento de Capital de Empresas	102.932.442,83			
45906600	Concessão de Empréstimos e Financiamentos	92.983.731,79			
46	AMORTIZAÇÃO DA DÍVIDA			788.437.381,58	
4690	Aplicações Diretas		788.437.381,58		
46907100	Principal da Dívida Contratual Resgatado	788.437.381,58			
TOTAL GERAL DA DESPESA					42.762.117.273,84



Anexo 2

Demonstrativo da Despesa por Órgãos



ANEXO 2A DA LEI 4.320/64

DEMONSTRATIVO DA DESPESA (EMPENHADA)
POSIÇÃO ATÉ O MÊS DEZEMBRO DE 2016

CONSOLIDADO POR ÓRGÃO

CONTA	DESCRIÇÃO	ELEMENTO DA DESPESA	MODALIDADE APLICAÇÃO	GRUPO DE DESPESA	CATEGORIA ECONÔMICA
111101	Secretaria da Assembleia Legislativa				
3	DESPESAS CORRENTES				501.584.460,89
31	PESSOAL E ENCARGOS SOCIAIS			403.900.467,21	
3190	Aplicações Diretas		390.955.651,83		
31900100	Aposentadorias, Reserva Remunerada e Reformas	11.576.134,18			
31900300	Pensões do RPPS e do Militar	9.914.971,48			
31900400	Contratação por Tempo Determinado	28.932.025,90			
31900700	Contribuição a Entidades Fechadas de Previdência	3.461.496,86			
31901100	Vencimentos e Vantagens Fixas - Pessoal Civil	282.546.055,89			
31901300	Obrigações Patronais	49.950.318,65			
31901600	Outras Despesas Variáveis - Pessoal Civil	3.666.352,88			
31909200	Despesas de Exercícios Anteriores	9.176,18			
31909600	Ressarcimento de Despesas de Pessoal Requisitado	899.119,81			
3191	Aplicação Direta Decorrente de Operação entre Órgãos, Fundos		12.944.815,38		
31911300	Obrigações Patronais	12.944.815,38			
33	OUTRAS DESPESAS CORRENTES			97.683.993,68	
3350	Transferências a Instituições Privadas sem Fins Lucrativos		989.570,80		
33504300	Subvenções Sociais	989.570,80			
3390	Aplicações Diretas		91.375.715,38		
33900800	Outros Benefícios Assistenciais	11.920,00			
33901400	Diárias Civil	5.788.287,24			
33903000	Material de Consumo	1.497.695,82			
33903100	Premiações Culturais, Artísticas, Científicas, Desportivas e Outras	23.221,20			
33903200	Material, Bem ou Serviço para Distribuição Gratuita	2.280,00			
33903300	Passagens e Despesas com Locomoção	3.292.260,64			
33903600	Outros Serviços de Terceiros - Pessoa Física	2.998,24			
33903700	Locação de Mão-de-Obra	11.699.860,42			
33903900	Outros Serviços de Terceiros - Pessoa Jurídica	37.994.381,89			
33904700	Obrigações Tributárias e Contributivas	5.454,65			
33909200	Despesas de Exercícios Anteriores	196.159,58			
33909300	Indenizações e Restituições	30.861.195,70			
3391	Aplicação Direta Decorrente de Operação entre Órgãos, Fundos		5.318.707,50		

ANEXO 2A DA LEI 4.320/64

**DEMONSTRATIVO DA DESPESA (EMPENHADA)
POSIÇÃO ATÉ O MÊS DEZEMBRO DE 2016**

CONSOLIDADO POR ÓRGÃO

CONTA	DESCRIÇÃO	ELEMENTO DA DESPESA	MODALIDADE APLICAÇÃO	GRUPO DE DESPESA	CATEGORIA ECONÔMICA
33914100	Contribuições	4.771.417,32			
33919200	Despesas de Exercícios Anteriores	547.290,18			
4	DESPESAS DE CAPITAL				127.842,49
44	INVESTIMENTOS			127.842,49	
4490	Aplicações Diretas		127.842,49		
44905200	Equipamento e Material Permanente	127.842,49			
TOTAL DA DESPESA					501.712.303,38

ANEXO 2A DA LEI 4.320/64

DEMONSTRATIVO DA DESPESA (EMPENHADA)
POSIÇÃO ATÉ O MÊS DEZEMBRO DE 2016

CONSOLIDADO POR ÓRGÃO

CONTA	DESCRIÇÃO	ELEMENTO DA DESPESA	MODALIDADE APLICAÇÃO	GRUPO DE DESPESA	CATEGORIA ECONÔMICA
111201 - Fundação Paulo Jackson					
3	DESPESAS CORRENTES				5.733.851,69
33	OUTRAS DESPESAS CORRENTES			5.733.851,69	
3390	Aplicações Diretas		5.733.851,69		
33901400	Diárias Civil	7.500,00			
33903000	Material de Consumo	16.346,23			
33903300	Passagens e Despesas com Locomoção	2.393,08			
33903500	Serviços de Consultoria	117.000,00			
33903600	Outros Serviços de Terceiros - Pessoa Física	36.086,64			
33903900	Outros Serviços de Terceiros - Pessoa Jurídica	5.518.684,85			
33904700	Obrigações Tributárias e Contributivas	19.217,32			
33909200	Despesas de Exercícios Anteriores	16.623,57			
4	DESPESAS DE CAPITAL				435.000,00
44	INVESTIMENTOS			435.000,00	
4490	Aplicações Diretas		435.000,00		
44905200	Equipamento e Material Permanente	435.000,00			
TOTAL DA DESPESA					6.168.851,69

ANEXO 2A DA LEI 4.320/64

**DEMONSTRATIVO DA DESPESA (EMPENHADA)
POSIÇÃO ATÉ O MÊS DEZEMBRO DE 2016**

CONSOLIDADO POR ÓRGÃO

CONTA	DESCRIÇÃO	ELEMENTO DA DESPESA	MODALIDADE APLICAÇÃO	GRUPO DE DESPESA	CATEGORIA ECONÔMICA
122101	Diretoria Administrativa				
3	DESPESAS CORRENTES				224.156.814,01
31	PESSOAL E ENCARGOS SOCIAIS			198.499.895,41	
3190	Aplicações Diretas		171.920.569,32		
31901100	Vencimentos e Vantagens Fixas - Pessoal Civil	152.441.923,71			
31901300	Obrigações Patronais	3.047.476,86			
31901600	Outras Despesas Variáveis - Pessoal Civil	132.154,74			
31909200	Despesas de Exercícios Anteriores	320.206,69			
31909400	Indenizações e Restituições Trabalhistas	15.978.807,32			
3191	Aplicação Direta Decorrente de Operação entre Órgãos, Fundos		26.579.326,09		
31911300	Obrigações Patronais	26.567.300,34			
31919200	Despesas de Exercícios Anteriores	12.025,75			
33	OUTRAS DESPESAS CORRENTES			25.656.918,60	
3350	Transferências a Instituições Privadas sem Fins Lucrativos		100.000,00		
33504100	Contribuições	100.000,00			
3390	Aplicações Diretas		21.946.273,28		
33900800	Outros Benefícios Assistenciais	29.104,32			
33901400	Diárias Civil	860.274,30			
33903000	Material de Consumo	514.367,07			
33903200	Material, Bem ou Serviço para Distribuição Gratuita	2.768,70			
33903300	Passagens e Despesas com Locomoção	298.341,07			
33903600	Outros Serviços de Terceiros - Pessoa Física	929.816,17			
33903700	Locação de Mão-de-Obra	2.419.767,91			
33903900	Outros Serviços de Terceiros - Pessoa Jurídica	6.133.344,29			
33904600	Auxílio-Alimentação	6.789.753,83			
33904700	Obrigações Tributárias e Contributivas	10.417,17			
33904900	Auxílio-Transporte	71.106,10			
33909200	Despesas de Exercícios Anteriores	2.273.984,52			
33909300	Indenizações e Restituições	1.613.227,83			
3391	Aplicação Direta Decorrente de Operação entre Órgãos, Fundos		3.610.645,32		
33913900	Outros Serviços de Terceiros - Pessoa Jurídica	3.113,90			
33914100	Contribuições	3.125.538,41			

ANEXO 2A DA LEI 4.320/64

DEMONSTRATIVO DA DESPESA (EMPENHADA)
POSIÇÃO ATÉ O MÊS DEZEMBRO DE 2016

CONSOLIDADO POR ÓRGÃO

CONTA	DESCRIÇÃO	ELEMENTO DA DESPESA	MODALIDADE APLICAÇÃO	GRUPO DE DESPESA	CATEGORIA ECONÔMICA
33919200	Despesas de Exercícios Anteriores	481.993,01			
4	DESPESAS DE CAPITAL				1.082.722,57
44	INVESTIMENTOS			1.082.722,57	
4490	Aplicações Diretas		1.082.722,57		
44905200	Equipamento e Material Permanente	1.082.722,57			
TOTAL DA DESPESA					225.239.536,58

ANEXO 2A DA LEI 4.320/64

**DEMONSTRATIVO DA DESPESA (EMPENHADA)
POSIÇÃO ATÉ O MÊS DEZEMBRO DE 2016**

CONSOLIDADO POR ÓRGÃO

CONTA	DESCRIÇÃO	ELEMENTO DA DESPESA	MODALIDADE APLICAÇÃO	GRUPO DE DESPESA	CATEGORIA ECONÔMICA
133101	Presidência do Tribunal de Contas dos Municípios				
3	DESPESAS CORRENTES				172.000.252,90
31	PESSOAL E ENCARGOS SOCIAIS			150.805.462,26	
3190	Aplicações Diretas		134.333.858,73		
31900500	Outros Benefícios Previdenciários do Servidor ou do Militar	32.344,20			
31901100	Vencimentos e Vantagens Fixas - Pessoal Civil	111.327.614,60			
31901300	Obrigações Patronais	4.778.384,90			
31901600	Outras Despesas Variáveis - Pessoal Civil	309.361,11			
31909100	Sentenças Judiciais	1.661.209,75			
31909200	Despesas de Exercícios Anteriores	15.071.254,49			
31909600	Ressarcimento de Despesas de Pessoal Requisitado	1.153.689,68			
3191	Aplicação Direta Decorrente de Operação entre Órgãos, Fundos		16.471.603,53		
31911300	Obrigações Patronais	16.471.603,53			
33	OUTRAS DESPESAS CORRENTES			21.194.790,64	
3390	Aplicações Diretas		19.267.148,40		
33900800	Outros Benefícios Assistenciais	10.244,78			
33901400	Diárias Civil	418.230,50			
33903000	Material de Consumo	370.975,57			
33903300	Passagens e Despesas com Locomoção	209.963,93			
33903500	Serviços de Consultoria	3.980,00			
33903600	Outros Serviços de Terceiros - Pessoa Física	2.031.347,55			
33903700	Locação de Mão-de-Obra	4.986.742,36			
33903900	Outros Serviços de Terceiros - Pessoa Jurídica	5.989.090,87			
33904600	Auxílio-Alimentação	4.459.474,60			
33904700	Obrigações Tributárias e Contributivas	1.838,36			
33904900	Auxílio-Transporte	33.494,87			
33909200	Despesas de Exercícios Anteriores	6.200,00			
33909300	Indenizações e Restituições	745.565,01			
3391	Aplicação Direta Decorrente de Operação entre Órgãos, Fundos		1.927.642,24		
33913900	Outros Serviços de Terceiros - Pessoa Jurídica	5.202,06			
33914100	Contribuições	1.613.717,61			
33919200	Despesas de Exercícios Anteriores	308.722,57			

ANEXO 2A DA LEI 4.320/64

DEMONSTRATIVO DA DESPESA (EMPENHADA)
POSIÇÃO ATÉ O MÊS DEZEMBRO DE 2016

CONSOLIDADO POR ÓRGÃO

CONTA	DESCRIÇÃO	ELEMENTO DA DESPESA	MODALIDADE APLICAÇÃO	GRUPO DE DESPESA	CATEGORIA ECONÔMICA
4	DESPESAS DE CAPITAL				1.342.982,02
44	INVESTIMENTOS			1.342.982,02	
4490	Aplicações Diretas		1.342.982,02		
44905100	Obras e Instalações	793.572,08			
44905200	Equipamento e Material Permanente	415.999,60			
44909300	Indenizações e Restituições	133.410,34			
TOTAL DA DESPESA					173.343.234,92

ANEXO 2A DA LEI 4.320/64

**DEMONSTRATIVO DA DESPESA (EMPENHADA)
POSIÇÃO ATÉ O MÊS DEZEMBRO DE 2016**

CONSOLIDADO POR ÓRGÃO

CONTA	DESCRIÇÃO	ELEMENTO DA DESPESA	MODALIDADE APLICAÇÃO	GRUPO DE DESPESA	CATEGORIA ECONÔMICA
244101	Secretaria do Tribunal de Justiça				
3	DESPESAS CORRENTES				2.343.505.559,54
31	PESSOAL E ENCARGOS SOCIAIS			2.010.888.752,71	
3190	Aplicações Diretas		1.682.215.614,72		
31900500	Outros Benefícios Previdenciários do Servidor ou do Militar	78.359,40			
31901100	Vencimentos e Vantagens Fixas - Pessoal Civil	1.551.030.739,21			
31901300	Obrigações Patronais	11.404.295,30			
31909200	Despesas de Exercícios Anteriores	117.909.655,34			
31909400	Indenizações e Restituições Trabalhistas	1.332.550,47			
31909600	Ressarcimento de Despesas de Pessoal Requisitado	460.015,00			
3191	Aplicação Direta Decorrente de Operação entre Órgãos, Fundos		328.673.137,99		
31911300	Obrigações Patronais	298.064.793,34			
31919200	Despesas de Exercícios Anteriores	30.608.344,65			
33	OUTRAS DESPESAS CORRENTES			332.616.806,83	
3350	Transferências a Instituições Privadas sem Fins Lucrativos		217.499,00		
33504100	Contribuições	21.749,90			
33509200	Despesas de Exercícios Anteriores	195.749,10			
3390	Aplicações Diretas		308.292.716,50		
33900800	Outros Benefícios Assistenciais	169.489,21			
33901400	Diárias Civil	4.024.702,50			
33903000	Material de Consumo	3.681.350,43			
33903300	Passagens e Despesas com Locomoção	1.090.218,84			
33903500	Serviços de Consultoria	35.000,00			
33903600	Outros Serviços de Terceiros - Pessoa Física	39.956.153,33			
33903700	Locação de Mão-de-Obra	33.779.232,84			
33903900	Outros Serviços de Terceiros - Pessoa Jurídica	77.422.425,35			
33904600	Auxílio-Alimentação	94.382.806,65			
33904700	Obrigações Tributárias e Contributivas	3.951.286,77			
33904900	Auxílio-Transporte	11.595.195,65			
33909100	Sentenças Judiciais	97.570,07			
33909200	Despesas de Exercícios Anteriores	8.519.846,38			
33909300	Indenizações e Restituições	29.587.438,48			

ANEXO 2A DA LEI 4.320/64

DEMONSTRATIVO DA DESPESA (EMPENHADA)
POSIÇÃO ATÉ O MÊS DEZEMBRO DE 2016

CONSOLIDADO POR ÓRGÃO

CONTA	DESCRIÇÃO	ELEMENTO DA DESPESA	MODALIDADE APLICAÇÃO	GRUPO DE DESPESA	CATEGORIA ECONÔMICA
3391	Aplicação Direta Decorrente de Operação entre Órgãos, Fundos				
33913900	Outros Serviços de Terceiros - Pessoa Jurídica	11.536,17			
33914100	Contribuições	24.088.030,13			
33919200	Despesas de Exercícios Anteriores	7.025,03			
TOTAL DA DESPESA					2.343.505.559,54

ANEXO 2A DA LEI 4.320/64

**DEMONSTRATIVO DA DESPESA (EMPENHADA)
POSIÇÃO ATÉ O MÊS DEZEMBRO DE 2016**

CONSOLIDADO POR ÓRGÃO

CONTA	DESCRIÇÃO	ELEMENTO DA DESPESA	MODALIDADE APLICAÇÃO	GRUPO DE DESPESA	CATEGORIA ECONÔMICA
244102	- Corregedoria Geral da Justiça				
3	DESPESAS CORRENTES				2.624.562,92
33	OUTRAS DESPESAS CORRENTES			2.624.562,92	
3390	Aplicações Diretas		2.624.562,92		
33901400	Diárias Civil	2.367.325,00			
33903300	Passagens e Despesas com Locomoção	186.568,52			
33903900	Outros Serviços de Terceiros - Pessoa Jurídica	70.526,90			
33909200	Despesas de Exercícios Anteriores	142,50			
TOTAL DA DESPESA					2.624.562,92

ANEXO 2A DA LEI 4.320/64

DEMONSTRATIVO DA DESPESA (EMPENHADA)
POSIÇÃO ATÉ O MÊS DEZEMBRO DE 2016

CONSOLIDADO POR ÓRGÃO

CONTA	DESCRIÇÃO	ELEMENTO DA DESPESA	MODALIDADE APLICAÇÃO	GRUPO DE DESPESA	CATEGORIA ECONÔMICA
244601	Fundo de Aparelhamento Judiciário				
3	DESPESAS CORRENTES				84.026.840,03
33	OUTRAS DESPESAS CORRENTES			84.026.840,03	
3390	Aplicações Diretas		84.026.840,03		
33903000	Material de Consumo	3.739.944,60			
33903500	Serviços de Consultoria	58.736,70			
33903600	Outros Serviços de Terceiros - Pessoa Física	3.150,00			
33903700	Locação de Mão-de-Obra	298.355,44			
33903900	Outros Serviços de Terceiros - Pessoa Jurídica	69.149.799,91			
33904700	Obrigações Tributárias e Contributivas	1.735,69			
33909200	Despesas de Exercícios Anteriores	10.646.010,38			
33909300	Indenizações e Restituições	129.107,31			
4	DESPESAS DE CAPITAL				44.029.934,36
44	INVESTIMENTOS			44.029.934,36	
4490	Aplicações Diretas		44.029.934,36		
44903900	Outros Serviços de Terceiros - Pessoa Jurídica	6.431.143,12			
44905100	Obras e Instalações	14.585.244,66			
44905200	Equipamento e Material Permanente	21.227.269,00			
44909200	Despesas de Exercícios Anteriores	1.767.448,66			
44909300	Indenizações e Restituições	18.828,92			
TOTAL DA DESPESA					128.056.774,39

ANEXO 2A DA LEI 4.320/64

**DEMONSTRATIVO DA DESPESA (EMPENHADA)
POSIÇÃO ATÉ O MÊS DEZEMBRO DE 2016**

CONSOLIDADO POR ÓRGÃO

CONTA	DESCRIÇÃO	ELEMENTO DA DESPESA	MODALIDADE APLICAÇÃO	GRUPO DE DESPESA	CATEGORIA ECONÔMICA
355101	- Assessoria de Planejamento e Gestão - CMG				
3	DESPESAS CORRENTES				28.806.070,83
31	PESSOAL E ENCARGOS SOCIAIS			12.889.781,94	
3190	Aplicações Diretas		10.791.584,30		
31901100	Vencimentos e Vantagens Fixas - Pessoal Civil	1.806.449,19			
31901200	Vencimentos e Vantagens Fixas - Pessoal Militar	6.204.490,05			
31901300	Obrigações Patronais	235.586,64			
31901600	Outras Despesas Variáveis - Pessoal Civil	27.546,73			
31901700	Outras Despesas Variáveis - Pessoal Militar	2.517.511,69			
3191	Aplicação Direta Decorrente de Operação entre Órgãos, Fundos		2.098.197,64		
31911300	Obrigações Patronais	2.098.197,64			
33	OUTRAS DESPESAS CORRENTES			15.916.288,89	
3390	Aplicações Diretas		15.811.735,53		
33900800	Outros Benefícios Assistenciais	2.640,00			
33901400	Diárias Civil	112.807,20			
33901500	Diárias Militar	1.494.685,60			
33903000	Material de Consumo	1.169.968,77			
33903300	Passagens e Despesas com Locomoção	5.214.962,12			
33903500	Serviços de Consultoria	5.450,00			
33903600	Outros Serviços de Terceiros - Pessoa Física	233.585,90			
33903700	Locação de Mão-de-Obra	132.401,19			
33903900	Outros Serviços de Terceiros - Pessoa Jurídica	6.165.625,44			
33904600	Auxílio-Alimentação	800.621,99			
33904700	Obrigações Tributárias e Contributivas	46.736,76			
33904900	Auxílio-Transporte	63.250,19			
33909200	Despesas de Exercícios Anteriores	369.000,37			
3391	Aplicação Direta Decorrente de Operação entre Órgãos, Fundos		104.553,36		
33913900	Outros Serviços de Terceiros - Pessoa Jurídica	9.032,16			
33914100	Contribuições	95.521,20			
4	DESPESAS DE CAPITAL				163.389,34
44	INVESTIMENTOS			163.389,34	
4490	Aplicações Diretas		163.389,34		

ANEXO 2A DA LEI 4.320/64**DEMONSTRATIVO DA DESPESA (EMPENHADA)
POSIÇÃO ATÉ O MÊS DEZEMBRO DE 2016****CONSOLIDADO POR ÓRGÃO**

CONTA	DESCRIÇÃO	ELEMENTO DA DESPESA	MODALIDADE APLICAÇÃO	GRUPO DE DESPESA	CATEGORIA ECONÔMICA
44905200	Equipamento e Material Permanente	163.389,34			
TOTAL DA DESPESA					28.969.460,17

ANEXO 2A DA LEI 4.320/64

**DEMONSTRATIVO DA DESPESA (EMPENHADA)
POSIÇÃO ATÉ O MÊS DEZEMBRO DE 2016**

CONSOLIDADO POR ÓRGÃO

CONTA	DESCRIÇÃO	ELEMENTO DA DESPESA	MODALIDADE APLICAÇÃO	GRUPO DE DESPESA	CATEGORIA ECONÔMICA
366101	- Diretoria Geral				
3	DESPESAS CORRENTES				107.479.112,70
31	PESSOAL E ENCARGOS SOCIAIS			101.698.661,21	
3190	Aplicações Diretas		81.939.788,27		
31900400	Contratação por Tempo Determinado	408.674,19			
31901100	Vencimentos e Vantagens Fixas - Pessoal Civil	80.350.349,01			
31901300	Obrigações Patronais	743.951,47			
31901600	Outras Despesas Variáveis - Pessoal Civil	111.151,47			
31909600	Ressarcimento de Despesas de Pessoal Requisitado	325.662,13			
3191	Aplicação Direta Decorrente de Operação entre Órgãos, Fundos		19.758.872,94		
31911300	Obrigações Patronais	19.758.872,94			
33	OUTRAS DESPESAS CORRENTES			5.780.451,49	
3390	Aplicações Diretas		5.293.826,67		
33900800	Outros Benefícios Assistenciais	14.973,14			
33901400	Diárias Civil	38.050,00			
33903000	Material de Consumo	185.307,06			
33903300	Passagens e Despesas com Locomoção	86.211,16			
33903600	Outros Serviços de Terceiros - Pessoa Física	293.114,21			
33903700	Locação de Mão-de-Obra	2.000.876,43			
33903900	Outros Serviços de Terceiros - Pessoa Jurídica	1.603.041,20			
33904600	Auxílio-Alimentação	728.722,80			
33904900	Auxílio-Transporte	311.325,10			
33909200	Despesas de Exercícios Anteriores	32.205,57			
3391	Aplicação Direta Decorrente de Operação entre Órgãos, Fundos		486.624,82		
33913900	Outros Serviços de Terceiros - Pessoa Jurídica	14.151,14			
33914100	Contribuições	471.059,28			
33919200	Despesas de Exercícios Anteriores	1.414,40			
TOTAL DA DESPESA					107.479.112,70

ANEXO 2A DA LEI 4.320/64

DEMONSTRATIVO DA DESPESA (EMPENHADA)
POSIÇÃO ATÉ O MÊS DEZEMBRO DE 2016

CONSOLIDADO POR ÓRGÃO

CONTA	DESCRIÇÃO	ELEMENTO DA DESPESA	MODALIDADE APLICAÇÃO	GRUPO DE DESPESA	CATEGORIA ECONÔMICA
366601	Fundo de Modernização da Procuradoria Geral do Estado				
3	DESPESAS CORRENTES				19.407.757,90
31	PESSOAL E ENCARGOS SOCIAIS			14.515.735,88	
3190	Aplicações Diretas		14.515.735,88		
31900400	Contratação por Tempo Determinado	426.499,16			
31901600	Outras Despesas Variáveis - Pessoal Civil	14.089.236,72			
33	OUTRAS DESPESAS CORRENTES			4.892.022,02	
3390	Aplicações Diretas		4.892.022,02		
33901400	Diárias Civil	63.121,50			
33903000	Material de Consumo	53.983,99			
33903300	Passagens e Despesas com Locomoção	119.782,91			
33903500	Serviços de Consultoria	201.020,16			
33903600	Outros Serviços de Terceiros - Pessoa Física	1.533.569,00			
33903900	Outros Serviços de Terceiros - Pessoa Jurídica	2.913.556,94			
33904700	Obrigações Tributárias e Contributivas	4.934,17			
33909200	Despesas de Exercícios Anteriores	2.053,35			
4	DESPESAS DE CAPITAL				2.454.326,52
44	INVESTIMENTOS			2.454.326,52	
4490	Aplicações Diretas		2.454.326,52		
44903900	Outros Serviços de Terceiros - Pessoa Jurídica	578.507,22			
44905100	Obras e Instalações	2.855,00			
44905200	Equipamento e Material Permanente	1.872.964,30			
TOTAL DA DESPESA					21.862.084,42

ANEXO 2A DA LEI 4.320/64

**DEMONSTRATIVO DA DESPESA (EMPENHADA)
POSIÇÃO ATÉ O MÊS DEZEMBRO DE 2016**

CONSOLIDADO POR ÓRGÃO

CONTA	DESCRIÇÃO	ELEMENTO DA DESPESA	MODALIDADE APLICAÇÃO	GRUPO DE DESPESA	CATEGORIA ECONÔMICA
377101	Gabinete do Vice Governador				
3	DESPESAS CORRENTES				1.974.420,24
31	PESSOAL E ENCARGOS SOCIAIS			1.715.368,72	
3190	Aplicações Diretas		1.617.161,90		
31901100	Vencimentos e Vantagens Fixas - Pessoal Civil	984.337,93			
31901200	Vencimentos e Vantagens Fixas - Pessoal Militar	236.047,15			
31901300	Obrigações Patronais	205.617,30			
31901700	Outras Despesas Variáveis - Pessoal Militar	184.857,12			
31909200	Despesas de Exercícios Anteriores	6.302,40			
3191	Aplicação Direta Decorrente de Operação entre Órgãos, Fundos		98.206,82		
31911300	Obrigações Patronais	98.206,82			
33	OUTRAS DESPESAS CORRENTES			259.051,52	
3390	Aplicações Diretas		232.815,19		
33901400	Diárias Civil	29.197,30			
33903000	Material de Consumo	21.799,52			
33903300	Passagens e Despesas com Locomoção	22.971,99			
33903900	Outros Serviços de Terceiros - Pessoa Jurídica	116.569,76			
33904600	Auxílio-Alimentação	31.347,00			
33904900	Auxílio-Transporte	10.929,62			
3391	Aplicação Direta Decorrente de Operação entre Órgãos, Fundos		26.236,33		
33913900	Outros Serviços de Terceiros - Pessoa Jurídica	645,63			
33914100	Contribuições	25.590,70			
4	DESPESAS DE CAPITAL				232.684,58
44	INVESTIMENTOS			232.684,58	
4490	Aplicações Diretas		232.684,58		
44905200	Equipamento e Material Permanente	232.684,58			
TOTAL DA DESPESA					2.207.104,82

ANEXO 2A DA LEI 4.320/64

DEMONSTRATIVO DA DESPESA (EMPENHADA)
POSIÇÃO ATÉ O MÊS DEZEMBRO DE 2016

CONSOLIDADO POR ÓRGÃO

CONTA	DESCRIÇÃO	ELEMENTO DA DESPESA	MODALIDADE APLICAÇÃO	GRUPO DE DESPESA	CATEGORIA ECONÔMICA
388101	- Assessoria de Planejamento e Gestão - SIHS				
3	DESPESAS CORRENTES				16.809.124,33
31	PESSOAL E ENCARGOS SOCIAIS			8.606.602,10	
3190	Aplicações Diretas		8.503.752,07		
31901100	Vencimentos e Vantagens Fixas - Pessoal Civil	6.178.431,42			
31901300	Obrigações Patronais	1.234.852,49			
31901600	Outras Despesas Variáveis - Pessoal Civil	64.376,58			
31909200	Despesas de Exercícios Anteriores	21.798,70			
31909600	Ressarcimento de Despesas de Pessoal Requisitado	1.004.292,88			
3191	Aplicação Direta Decorrente de Operação entre Órgãos, Fundos		102.850,03		
31911300	Obrigações Patronais	102.850,03			
33	OUTRAS DESPESAS CORRENTES			8.202.522,23	
3390	Aplicações Diretas		8.050.719,86		
33900800	Outros Benefícios Assistenciais	788,06			
33901400	Diárias Civil	76.753,00			
33903000	Material de Consumo	65.277,73			
33903300	Passagens e Despesas com Locomoção	70.830,34			
33903600	Outros Serviços de Terceiros - Pessoa Física	15.115,00			
33903700	Locação de Mão-de-Obra	1.075.260,73			
33903900	Outros Serviços de Terceiros - Pessoa Jurídica	3.714.354,14			
33904600	Auxílio-Alimentação	189.480,00			
33904700	Obrigações Tributárias e Contributivas	3.000,00			
33904900	Auxílio-Transporte	85.663,31			
33909100	Sentenças Judiciais	3.596,71			
33909200	Despesas de Exercícios Anteriores	2.750.600,84			
3391	Aplicação Direta Decorrente de Operação entre Órgãos, Fundos		151.802,37		
33914100	Contribuições	151.802,37			
4	DESPESAS DE CAPITAL				136.547.768,31
44	INVESTIMENTOS			136.547.768,31	
4420	Transferencia à União		54.753.625,34		
44209300	Indenizações e Restituições	54.753.625,34			

ANEXO 2A DA LEI 4.320/64

**DEMONSTRATIVO DA DESPESA (EMPENHADA)
POSIÇÃO ATÉ O MÊS DEZEMBRO DE 2016**

CONSOLIDADO POR ÓRGÃO

CONTA	DESCRIÇÃO	ELEMENTO DA DESPESA	MODALIDADE APLICAÇÃO	GRUPO DE DESPESA	CATEGORIA ECONÔMICA
4440	Transferência a Municípios			302.977,37	
44404200	Auxílios	302.977,37			
4490	Aplicações Diretas			81.491.165,60	
44903900	Outros Serviços de Terceiros - Pessoa Jurídica	475.349,51			
44905100	Obras e Instalações	71.474.446,77			
44905200	Equipamento e Material Permanente	831.453,34			
44909200	Despesas de Exercícios Anteriores	8.709.915,98			
TOTAL DA DESPESA					153.356.892,64

ANEXO 2A DA LEI 4.320/64

DEMONSTRATIVO DA DESPESA (EMPENHADA)
POSIÇÃO ATÉ O MÊS DEZEMBRO DE 2016

CONSOLIDADO POR ÓRGÃO

CONTA	DESCRIÇÃO	ELEMENTO DA DESPESA	MODALIDADE APLICAÇÃO	GRUPO DE DESPESA	CATEGORIA ECONÔMICA
388301	Agência Reguladora de Saneamento Básico do Estado da Bahia				
3	DESPESAS CORRENTES				3.909.795,93
31	PESSOAL E ENCARGOS SOCIAIS			2.424.129,35	
3190	Aplicações Diretas		2.322.859,85		
31900400	Contratação por Tempo Determinado	337.145,47			
31901100	Vencimentos e Vantagens Fixas - Pessoal Civil	1.610.621,95			
31901300	Obrigações Patronais	223.041,72			
31901600	Outras Despesas Variáveis - Pessoal Civil	8.505,20			
31909600	Ressarcimento de Despesas de Pessoal Requisitado	143.545,51			
3191	Aplicação Direta Decorrente de Operação entre Órgãos, Fundos		101.269,50		
31911300	Obrigações Patronais	101.269,50			
33	OUTRAS DESPESAS CORRENTES			1.485.666,58	
3390	Aplicações Diretas		1.474.035,53		
33901400	Diárias Civil	14.502,50			
33903000	Material de Consumo	24.997,07			
33903300	Passagens e Despesas com Locomoção	22.970,24			
33903600	Outros Serviços de Terceiros - Pessoa Física	84.325,65			
33903700	Locação de Mão-de-Obra	355.117,15			
33903900	Outros Serviços de Terceiros - Pessoa Jurídica	881.873,70			
33904600	Auxílio-Alimentação	39.393,00			
33904700	Obrigações Tributárias e Contributivas	1.060,00			
33904900	Auxílio-Transporte	25.740,50			
33909200	Despesas de Exercícios Anteriores	24.055,72			
3391	Aplicação Direta Decorrente de Operação entre Órgãos, Fundos		11.631,05		
33913900	Outros Serviços de Terceiros - Pessoa Jurídica	856,13			
33914100	Contribuições	10.774,92			
4	DESPESAS DE CAPITAL				41.126,81
44	INVESTIMENTOS			41.126,81	
4490	Aplicações Diretas		41.126,81		
44903900	Outros Serviços de Terceiros - Pessoa Jurídica	5.310,00			
44905200	Equipamento e Material Permanente	35.816,81			

ANEXO 2A DA LEI 4.320/64

DEMONSTRATIVO DA DESPESA (EMPENHADA)
 POSIÇÃO ATÉ O MÊS DEZEMBRO DE 2016

CONSOLIDADO POR ÓRGÃO

CONTA	DESCRIÇÃO	ELEMENTO DA DESPESA	MODALIDADE APLICAÇÃO	GRUPO DE DESPESA	CATEGORIA ECONÔMICA
TOTAL DA DESPESA					3.950.922,74

ANEXO 2A DA LEI 4.320/64

DEMONSTRATIVO DA DESPESA (EMPENHADA)
POSIÇÃO ATÉ O MÊS DEZEMBRO DE 2016

CONSOLIDADO POR ÓRGÃO

CONTA	DESCRIÇÃO	ELEMENTO DA DESPESA	MODALIDADE APLICAÇÃO	GRUPO DE DESPESA	CATEGORIA ECONÔMICA
388501	- Companhia de Engenharia Hídrica e de Saneamento da Bahia				
3	DESPESAS CORRENTES				138.705.532,84
31	PESSOAL E ENCARGOS SOCIAIS			93.716.630,24	
3190	Aplicações Diretas		93.568.817,07		
31901100	Vencimentos e Vantagens Fixas - Pessoal Civil	58.653.856,77			
31901300	Obrigações Patronais	19.485.539,84			
31909200	Despesas de Exercícios Anteriores	36.450,95			
31909400	Indenizações e Restituições Trabalhistas	14.438.800,10			
31909600	Ressarcimento de Despesas de Pessoal Requisitado	954.169,41			
3191	Aplicação Direta Decorrente de Operação entre Órgãos, Fundos		147.813,17		
31911300	Obrigações Patronais	147.813,17			
33	OUTRAS DESPESAS CORRENTES			44.988.902,60	
3390	Aplicações Diretas		43.128.695,33		
33901400	Diárias Civil	60.984,31			
33903000	Material de Consumo	4.322.223,56			
33903300	Passagens e Despesas com Locomoção	195.910,79			
33903500	Serviços de Consultoria	68.465,00			
33903600	Outros Serviços de Terceiros - Pessoa Física	621.192,62			
33903700	Locação de Mão-de-Obra	6.207.709,73			
33903900	Outros Serviços de Terceiros - Pessoa Jurídica	21.702.712,59			
33904600	Auxílio-Alimentação	434.753,41			
33904700	Obrigações Tributárias e Contributivas	1.927.230,71			
33904900	Auxílio-Transporte	42.394,60			
33909200	Despesas de Exercícios Anteriores	7.545.118,01			
3391	Aplicação Direta Decorrente de Operação entre Órgãos, Fundos		1.860.207,27		
33914100	Contribuições	1.860.207,27			
4	DESPESAS DE CAPITAL				169.357.694,24
44	INVESTIMENTOS			169.357.694,24	
4420	Transferencia à União		162.736,00		
44209300	Indenizações e Restituições	162.736,00			
4490	Aplicações Diretas		169.194.958,24		

ANEXO 2A DA LEI 4.320/64

**DEMONSTRATIVO DA DESPESA (EMPENHADA)
POSIÇÃO ATÉ O MÊS DEZEMBRO DE 2016**

CONSOLIDADO POR ÓRGÃO

CONTA	DESCRIÇÃO	ELEMENTO DA DESPESA	MODALIDADE APLICAÇÃO	GRUPO DE DESPESA	CATEGORIA ECONÔMICA
44905100	Obras e Instalações	98.224.353,11			
44905200	Equipamento e Material Permanente	16.581.841,94			
44909100	Sentenças Judiciais	19.250.000,00			
44909200	Despesas de Exercícios Anteriores	34.906.126,15			
44909300	Indenizações e Restituições	232.637,04			
TOTAL DA DESPESA					308.063.227,08

ANEXO 2A DA LEI 4.320/64

DEMONSTRATIVO DA DESPESA (EMPENHADA)
POSIÇÃO ATÉ O MÊS DEZEMBRO DE 2016

CONSOLIDADO POR ÓRGÃO

CONTA	DESCRIÇÃO	ELEMENTO DA DESPESA	MODALIDADE APLICAÇÃO	GRUPO DE DESPESA	CATEGORIA ECONÔMICA
399101	- Assessoria de Planejamento e Gestão - SAEB				
3	DESPESAS CORRENTES				356.675.888,91
31	PESSOAL E ENCARGOS SOCIAIS			178.347.429,68	
3190	Aplicações Diretas		156.644.614,09		
31900400	Contratação por Tempo Determinado	19.225.056,39			
31900500	Outros Benefícios Previdenciários do Servidor ou do Militar	1.930,60			
31901100	Vencimentos e Vantagens Fixas - Pessoal Civil	124.680.199,23			
31901300	Obrigações Patronais	8.468.509,34			
31901600	Outras Despesas Variáveis - Pessoal Civil	330.610,71			
31909200	Despesas de Exercícios Anteriores	232.486,75			
31909600	Ressarcimento de Despesas de Pessoal Requisitado	3.705.821,07			
3191	Aplicação Direta Decorrente de Operação entre Órgãos, Fundos		21.702.815,59		
31911300	Obrigações Patronais	21.702.815,59			
33	OUTRAS DESPESAS CORRENTES			178.328.459,23	
3350	Transferências a Instituições Privadas sem Fins Lucrativos		4.399.161,61		
33503900	Outros Serviços de Terceiros - Pessoa Jurídica	4.399.161,61			
3390	Aplicações Diretas		169.279.936,22		
33900800	Outros Benefícios Assistenciais	158.278,16			
33901400	Diárias Civil	1.007.448,00			
33903000	Material de Consumo	894.584,96			
33903100	Premiações Culturais, Artísticas, Científicas, Desportivas e Outras	84.974,54			
33903300	Passagens e Despesas com Locomoção	298.628,06			
33903400	Outras Despesas de Pessoal decorrentes de Contratos de Terceirização	11.478.257,23			
33903500	Serviços de Consultoria	4.073.727,89			
33903600	Outros Serviços de Terceiros - Pessoa Física	1.812.797,71			
33903700	Locação de Mão-de-Obra	37.341.162,28			
33903900	Outros Serviços de Terceiros - Pessoa Jurídica	94.695.232,65			
33904600	Auxílio-Alimentação	3.571.421,32			
33904900	Auxílio-Transporte	2.317.800,94			
33905900	Pensões Especiais	1.129.627,25			
33909200	Despesas de Exercícios Anteriores	10.415.995,23			
3391	Aplicação Direta Decorrente de Operação entre Órgãos, Fundos		4.649.361,40		

ANEXO 2A DA LEI 4.320/64

**DEMONSTRATIVO DA DESPESA (EMPENHADA)
POSIÇÃO ATÉ O MÊS DEZEMBRO DE 2016**

CONSOLIDADO POR ÓRGÃO

CONTA	DESCRIÇÃO	ELEMENTO DA DESPESA	MODALIDADE APLICAÇÃO	GRUPO DE DESPESA	CATEGORIA ECONÔMICA
33913900	Outros Serviços de Terceiros - Pessoa Jurídica	7.298,05			
33914100	Contribuições	4.640.675,74			
33919200	Despesas de Exercícios Anteriores	1.387,61			
4	DESPESAS DE CAPITAL				35.055.085,19
44	INVESTIMENTOS			25.239.270,06	
4490	Aplicações Diretas		25.239.270,06		
44903900	Outros Serviços de Terceiros - Pessoa Jurídica	6.099.130,38			
44905100	Obras e Instalações	12.766.477,57			
44905200	Equipamento e Material Permanente	1.474.892,96			
44909200	Despesas de Exercícios Anteriores	4.898.769,15			
45	INVERSÕES FINANCEIRAS			9.815.815,13	
4590	Aplicações Diretas		9.815.815,13		
45906100	Aquisição de Imóveis	9.815.815,13			
TOTAL DA DESPESA					391.730.974,10

ANEXO 2A DA LEI 4.320/64

DEMONSTRATIVO DA DESPESA (EMPENHADA)
POSIÇÃO ATÉ O MÊS DEZEMBRO DE 2016

CONSOLIDADO POR ÓRGÃO

CONTA	DESCRIÇÃO	ELEMENTO DA DESPESA	MODALIDADE APLICAÇÃO	GRUPO DE DESPESA	CATEGORIA ECONÔMICA
399301	- Departamento Estadual de Trânsito				
3	DESPESAS CORRENTES				172.401.956,64
31	PESSOAL E ENCARGOS SOCIAIS			44.483.276,38	
3190	Aplicações Diretas		40.452.257,59		
31900400	Contratação por Tempo Determinado	6.604.248,50			
31900500	Outros Benefícios Previdenciários do Servidor ou do Militar	16.878,96			
31901100	Vencimentos e Vantagens Fixas - Pessoal Civil	26.671.038,49			
31901200	Vencimentos e Vantagens Fixas - Pessoal Militar	71.855,82			
31901300	Obrigações Patronais	4.331.553,36			
31901600	Outras Despesas Variáveis - Pessoal Civil	1.251.376,22			
31901700	Outras Despesas Variáveis - Pessoal Militar	17.867,68			
31909200	Despesas de Exercícios Anteriores	92.853,62			
31909600	Ressarcimento de Despesas de Pessoal Requisitado	1.394.584,94			
3191	Aplicação Direta Decorrente de Operação entre Órgãos, Fundos		4.031.018,79		
31911300	Obrigações Patronais	4.031.018,79			
33	OUTRAS DESPESAS CORRENTES			127.918.680,26	
3390	Aplicações Diretas		125.952.746,46		
33900800	Outros Benefícios Assistenciais	22.385,84			
33901400	Diárias Civil	2.452.547,60			
33903000	Material de Consumo	2.194.770,97			
33903200	Material, Bem ou Serviço para Distribuição Gratuita	1.680,00			
33903300	Passagens e Despesas com Locomoção	202.627,66			
33903500	Serviços de Consultoria	1.680.005,08			
33903600	Outros Serviços de Terceiros - Pessoa Física	324.266,10			
33903700	Locação de Mão-de-Obra	12.948.595,91			
33903900	Outros Serviços de Terceiros - Pessoa Jurídica	97.875.587,48			
33904600	Auxílio-Alimentação	2.172.919,87			
33904700	Obrigações Tributárias e Contributivas	453.765,95			
33904900	Auxílio-Transporte	1.497.936,87			
33909100	Sentenças Judiciais	51.050,32			
33909200	Despesas de Exercícios Anteriores	3.953.179,45			
33909300	Indenizações e Restituições	121.427,36			

ANEXO 2A DA LEI 4.320/64

**DEMONSTRATIVO DA DESPESA (EMPENHADA)
POSIÇÃO ATÉ O MÊS DEZEMBRO DE 2016**

CONSOLIDADO POR ÓRGÃO

CONTA	DESCRIÇÃO	ELEMENTO DA DESPESA	MODALIDADE APLICAÇÃO	GRUPO DE DESPESA	CATEGORIA ECONÔMICA
3391	Aplicação Direta Decorrente de Operação entre Órgãos, Fundos		1.965.933,80		
33914100	Contribuições	1.965.933,80			
4	DESPESAS DE CAPITAL				2.946.361,31
44	INVESTIMENTOS			2.946.361,31	
4490	Aplicações Diretas		2.946.361,31		
44905100	Obras e Instalações	1.238.896,28			
44905200	Equipamento e Material Permanente	1.707.465,03			
TOTAL DA DESPESA					175.348.317,95

ANEXO 2A DA LEI 4.320/64

DEMONSTRATIVO DA DESPESA (EMPENHADA)
POSIÇÃO ATÉ O MÊS DEZEMBRO DE 2016

CONSOLIDADO POR ÓRGÃO

CONTA	DESCRIÇÃO	ELEMENTO DA DESPESA	MODALIDADE APLICAÇÃO	GRUPO DE DESPESA	CATEGORIA ECONÔMICA
399601 - Fundo de Custeio do Plano de Saúde dos Servidores Públicos Estaduais					
3	DESPESAS CORRENTES				1.573.038.494,22
31	PESSOAL E ENCARGOS SOCIAIS			5.042.778,78	
3190	Aplicações Diretas		5.042.778,78		
31900400	Contratação por Tempo Determinado	5.042.778,78			
33	OUTRAS DESPESAS CORRENTES			1.567.995.715,44	
3390	Aplicações Diretas		1.567.995.715,44		
33901400	Diárias Civil	5.018,00			
33903000	Material de Consumo	13.458,36			
33903200	Material, Bem ou Serviço para Distribuição Gratuita	1.424.935,68			
33903500	Serviços de Consultoria	12.225.615,63			
33903900	Outros Serviços de Terceiros - Pessoa Jurídica	1.423.541.559,31			
33904600	Auxílio-Alimentação	202.942,82			
33904700	Obrigações Tributárias e Contributivas	2.419.856,17			
33904900	Auxílio-Transporte	203.091,23			
33909100	Sentenças Judiciais	997.719,19			
33909200	Despesas de Exercícios Anteriores	126.691.137,68			
33909300	Indenizações e Restituições	270.381,37			
4	DESPESAS DE CAPITAL				370.060,43
44	INVESTIMENTOS			370.060,43	
4490	Aplicações Diretas		370.060,43		
44905200	Equipamento e Material Permanente	370.060,43			
TOTAL DA DESPESA					1.573.408.554,65

ANEXO 2A DA LEI 4.320/64

**DEMONSTRATIVO DA DESPESA (EMPENHADA)
POSIÇÃO ATÉ O MÊS DEZEMBRO DE 2016**

CONSOLIDADO POR ÓRGÃO

CONTA	DESCRIÇÃO	ELEMENTO DA DESPESA	MODALIDADE APLICAÇÃO	GRUPO DE DESPESA	CATEGORIA ECONÔMICA
399602 - Fundo Previdenciário dos Servidores Públicos do Estado da Bahia					
3	DESPESAS CORRENTES				494.342.040,31
31	PESSOAL E ENCARGOS SOCIAIS			3.795.559,31	
3190	Aplicações Diretas		3.795.559,31		
31900100	Aposentadorias, Reserva Remunerada e Reformas	2.039.184,03			
31900300	Pensões do RPPS e do Militar	1.754.555,00			
31900500	Outros Benefícios Previdenciários do Servidor ou do Militar	1.820,28			
33	OUTRAS DESPESAS CORRENTES			490.546.481,00	
3391	Aplicação Direta Decorrente de Operação entre Órgãos, Fundos		490.546.481,00		
33914100	Contribuições	490.546.481,00			
TOTAL DA DESPESA					494.342.040,31

ANEXO 2A DA LEI 4.320/64

DEMONSTRATIVO DA DESPESA (EMPENHADA)
POSIÇÃO ATÉ O MÊS DEZEMBRO DE 2016

CONSOLIDADO POR ÓRGÃO

CONTA	DESCRIÇÃO	ELEMENTO DA DESPESA	MODALIDADE APLICAÇÃO	GRUPO DE DESPESA	CATEGORIA ECONÔMICA
399603	Fundo Financeiro da Previdência Social dos Servidores Públicos do Estado da Bahia				
3	DESPESAS CORRENTES				6.202.998.294,00
31	PESSOAL E ENCARGOS SOCIAIS			6.202.998.294,00	
3190	Aplicações Diretas		6.202.998.294,00		
31900100	Aposentadorias, Reserva Remunerada e Reformas	5.312.923.768,96			
31900300	Pensões do RPPS e do Militar	858.383.810,78			
31900500	Outros Benefícios Previdenciários do Servidor ou do Militar	392.447,36			
31909200	Despesas de Exercícios Anteriores	31.298.266,90			
TOTAL DA DESPESA					6.202.998.294,00

ANEXO 2A DA LEI 4.320/64

**DEMONSTRATIVO DA DESPESA (EMPENHADA)
POSIÇÃO ATÉ O MÊS DEZEMBRO DE 2016**

CONSOLIDADO POR ÓRGÃO

CONTA	DESCRIÇÃO	ELEMENTO DA DESPESA	MODALIDADE APLICAÇÃO	GRUPO DE DESPESA	CATEGORIA ECONÔMICA
31010101	- Assessoria de Planejamento e Gestão - SEAGRI				
3	DESPESAS CORRENTES				53.085.946,82
31	PESSOAL E ENCARGOS SOCIAIS			33.916.240,97	
3190	Aplicações Diretas		29.043.043,46		
31900400	Contratação por Tempo Determinado	175.196,56			
31900500	Outros Benefícios Previdenciários do Servidor ou do Militar	113,99			
31901100	Vencimentos e Vantagens Fixas - Pessoal Civil	27.039.179,59			
31901300	Obrigações Patronais	1.257.689,28			
31901600	Outras Despesas Variáveis - Pessoal Civil	123.412,25			
31909200	Despesas de Exercícios Anteriores	66.592,32			
31909600	Ressarcimento de Despesas de Pessoal Requisitado	380.859,47			
3191	Aplicação Direta Decorrente de Operação entre Órgãos, Fundos		4.873.197,51		
31911300	Obrigações Patronais	4.873.197,51			
33	OUTRAS DESPESAS CORRENTES			19.169.705,85	
3320	Transferência à União		537.976,71		
33209300	Indenizações e Restituições	537.976,71			
3340	Transferência a Municípios		24.836,78		
33404100	Contribuições	24.836,78			
3350	Transferências a Instituições Privadas sem Fins Lucrativos		5.383.375,45		
33504100	Contribuições	1.952.975,45			
33504300	Subvenções Sociais	3.410.400,00			
33509200	Despesas de Exercícios Anteriores	20.000,00			
3390	Aplicações Diretas		11.724.911,95		
33900800	Outros Benefícios Assistenciais	66.785,08			
33901400	Diárias Civil	171.228,82			
33903000	Material de Consumo	94.133,94			
33903300	Passagens e Despesas com Locomoção	146.745,22			
33903600	Outros Serviços de Terceiros - Pessoa Física	594.323,68			
33903700	Locação de Mão-de-Obra	3.742.912,64			
33903900	Outros Serviços de Terceiros - Pessoa Jurídica	4.803.930,61			
33904600	Auxílio-Alimentação	441.276,94			
33904900	Auxílio-Transporte	539.714,69			

ANEXO 2A DA LEI 4.320/64

DEMONSTRATIVO DA DESPESA (EMPENHADA)
POSIÇÃO ATÉ O MÊS DEZEMBRO DE 2016

CONSOLIDADO POR ÓRGÃO

CONTA	DESCRIÇÃO	ELEMENTO DA DESPESA	MODALIDADE APLICAÇÃO	GRUPO DE DESPESA	CATEGORIA ECONÔMICA
33905900	Pensões Especiais	33.985,40			
33909200	Despesas de Exercícios Anteriores	1.088.926,93			
33909300	Indenizações e Restituições	948,00			
3391	Aplicação Direta Decorrente de Operação entre Órgãos, Fundos		1.498.604,96		
33913900	Outros Serviços de Terceiros - Pessoa Jurídica	47.103,64			
33914100	Contribuições	1.445.869,72			
33919200	Despesas de Exercícios Anteriores	5.631,60			
4	DESPESAS DE CAPITAL				1.564.169,41
44	INVESTIMENTOS			1.564.169,41	
4440	Transferência a Municípios		258.147,77		
44404200	Auxílios	258.147,77			
4490	Aplicações Diretas		1.306.021,64		
44903000	Material de Consumo	360.099,40			
44905100	Obras e Instalações	301.624,13			
44905200	Equipamento e Material Permanente	612.365,00			
44909200	Despesas de Exercícios Anteriores	31.933,11			
TOTAL DA DESPESA					54.650.116,23

ANEXO 2A DA LEI 4.320/64

**DEMONSTRATIVO DA DESPESA (EMPENHADA)
POSIÇÃO ATÉ O MÊS DEZEMBRO DE 2016**

CONSOLIDADO POR ÓRGÃO

CONTA	DESCRIÇÃO	ELEMENTO DA DESPESA	MODALIDADE APLICAÇÃO	GRUPO DE DESPESA	CATEGORIA ECONÔMICA
31010301	- Agência Estadual de Defesa Agropecuária da Bahia				
3	DESPESAS CORRENTES				89.564.300,28
31	PESSOAL E ENCARGOS SOCIAIS			71.179.621,95	
3190	Aplicações Diretas		60.712.719,99		
31900400	Contratação por Tempo Determinado	5.425.612,45			
31900500	Outros Benefícios Previdenciários do Servidor ou do Militar	749,40			
31901100	Vencimentos e Vantagens Fixas - Pessoal Civil	53.176.318,54			
31901300	Obrigações Patronais	1.608.703,36			
31901600	Outras Despesas Variáveis - Pessoal Civil	31.660,39			
31909200	Despesas de Exercícios Anteriores	81.342,58			
31909600	Ressarcimento de Despesas de Pessoal Requisitado	388.333,27			
3191	Aplicação Direta Decorrente de Operação entre Órgãos, Fundos		10.466.901,96		
31911300	Obrigações Patronais	10.466.901,96			
33	OUTRAS DESPESAS CORRENTES			18.384.678,33	
3390	Aplicações Diretas		16.958.424,79		
33900800	Outros Benefícios Assistenciais	11.032,84			
33901400	Diárias Civil	2.533.476,00			
33901500	Diárias Militar	1.600.264,00			
33903000	Material de Consumo	441.222,62			
33903300	Passagens e Despesas com Locomoção	117.588,76			
33903600	Outros Serviços de Terceiros - Pessoa Física	1.535.635,74			
33903700	Locação de Mão-de-Obra	1.057.929,89			
33903900	Outros Serviços de Terceiros - Pessoa Jurídica	6.668.894,74			
33904600	Auxílio-Alimentação	1.439.984,38			
33904700	Obrigações Tributárias e Contributivas	4.267,35			
33904900	Auxílio-Transporte	454.216,47			
33909200	Despesas de Exercícios Anteriores	70.383,41			
33909300	Indenizações e Restituições	1.023.528,59			
3391	Aplicação Direta Decorrente de Operação entre Órgãos, Fundos		1.426.253,54		
33913900	Outros Serviços de Terceiros - Pessoa Jurídica	67.215,30			
33914100	Contribuições	1.359.038,24			
4	DESPESAS DE CAPITAL				244.826,68

ANEXO 2A DA LEI 4.320/64

DEMONSTRATIVO DA DESPESA (EMPENHADA)
POSIÇÃO ATÉ O MÊS DEZEMBRO DE 2016

CONSOLIDADO POR ÓRGÃO

CONTA	DESCRIÇÃO	ELEMENTO DA DESPESA	MODALIDADE APLICAÇÃO	GRUPO DE DESPESA	CATEGORIA ECONÔMICA
44	INVESTIMENTOS			244.826,68	
4490	Aplicações Diretas		244.826,68		
44905200	Equipamento e Material Permanente	244.826,68			
TOTAL DA DESPESA					89.809.126,96

ANEXO 2A DA LEI 4.320/64

**DEMONSTRATIVO DA DESPESA (EMPENHADA)
POSIÇÃO ATÉ O MÊS DEZEMBRO DE 2016**

CONSOLIDADO POR ÓRGÃO

CONTA	DESCRIÇÃO	ELEMENTO DA DESPESA	MODALIDADE APLICAÇÃO	GRUPO DE DESPESA	CATEGORIA ECONÔMICA
31010501 - Bahia Pesca S/A					
3	DESPESAS CORRENTES				24.041.589,58
31	PESSOAL E ENCARGOS SOCIAIS			11.084.658,58	
3190	Aplicações Diretas		11.022.301,28		
31901100	Vencimentos e Vantagens Fixas - Pessoal Civil	7.548.725,46			
31901300	Obrigações Patronais	2.451.493,80			
31901600	Outras Despesas Variáveis - Pessoal Civil	405.000,00			
31909100	Sentenças Judiciais	55.771,04			
31909400	Indenizações e Restituições Trabalhistas	525.817,38			
31909600	Ressarcimento de Despesas de Pessoal Requisitado	35.493,60			
3191	Aplicação Direta Decorrente de Operação entre Órgãos, Fundos		62.357,30		
31911300	Obrigações Patronais	62.357,30			
33	OUTRAS DESPESAS CORRENTES			12.956.931,00	
3320	Transferencia à União		110.347,24		
33209300	Indenizações e Restituições	110.347,24			
3390	Aplicações Diretas		12.660.240,18		
33901400	Diárias Civil	116.772,45			
33903000	Material de Consumo	237.475,67			
33903200	Material, Bem ou Serviço para Distribuição Gratuita	11.404,73			
33903300	Passagens e Despesas com Locomoção	289.757,22			
33903500	Serviços de Consultoria	229.690,00			
33903600	Outros Serviços de Terceiros - Pessoa Física	437.396,56			
33903700	Locação de Mão-de-Obra	1.074.891,69			
33903900	Outros Serviços de Terceiros - Pessoa Jurídica	7.480.920,90			
33904600	Auxílio-Alimentação	482.236,62			
33904700	Obrigações Tributárias e Contributivas	116.991,05			
33904900	Auxílio-Transporte	66.032,27			
33909200	Despesas de Exercícios Anteriores	2.116.671,02			
3391	Aplicação Direta Decorrente de Operação entre Órgãos, Fundos		186.343,58		
33914100	Contribuições	186.343,58			
4	DESPESAS DE CAPITAL				25.097,84
44	INVESTIMENTOS			25.097,84	

ANEXO 2A DA LEI 4.320/64

DEMONSTRATIVO DA DESPESA (EMPENHADA)
POSIÇÃO ATÉ O MÊS DEZEMBRO DE 2016

CONSOLIDADO POR ÓRGÃO

CONTA	DESCRIÇÃO	ELEMENTO DA DESPESA	MODALIDADE APLICAÇÃO	GRUPO DE DESPESA	CATEGORIA ECONÔMICA
4490	Aplicações Diretas			25.097,84	
44905100	Obras e Instalações	19.279,86			
44905200	Equipamento e Material Permanente	5.817,98			
TOTAL DA DESPESA					24.066.687,42

ANEXO 2A DA LEI 4.320/64

**DEMONSTRATIVO DA DESPESA (EMPENHADA)
POSIÇÃO ATÉ O MÊS DEZEMBRO DE 2016**

CONSOLIDADO POR ÓRGÃO

CONTA	DESCRIÇÃO	ELEMENTO DA DESPESA	MODALIDADE APLICAÇÃO	GRUPO DE DESPESA	CATEGORIA ECONÔMICA
31111101	- Assessoria de Planejamento e Gestão - SEC				
3	DESPESAS CORRENTES				4.195.549.836,69
31	PESSOAL E ENCARGOS SOCIAIS			3.157.573.860,93	
3190	Aplicações Diretas		2.650.357.125,20		
31900400	Contratação por Tempo Determinado	275.318.496,57			
31900500	Outros Benefícios Previdenciários do Servidor ou do Militar	80.491,59			
31901100	Vencimentos e Vantagens Fixas - Pessoal Civil	2.224.862.387,94			
31901300	Obrigações Patronais	78.655.635,81			
31901600	Outras Despesas Variáveis - Pessoal Civil	13.084.052,05			
31909200	Despesas de Exercícios Anteriores	56.387.289,17			
31909600	Ressarcimento de Despesas de Pessoal Requisitado	1.968.772,07			
3191	Aplicação Direta Decorrente de Operação entre Órgãos, Fundos		507.216.735,73		
31911300	Obrigações Patronais	507.216.735,73			
33	OUTRAS DESPESAS CORRENTES			1.037.975.975,76	
3320	Transferência à União		2.955.537,30		
33209300	Indenizações e Restituições	2.955.537,30			
3340	Transferência a Municípios		42.487.180,55		
33404100	Contribuições	41.537.194,20			
33409200	Despesas de Exercícios Anteriores	949.986,35			
3350	Transferências a Instituições Privadas sem Fins Lucrativos		8.107.713,25		
33504100	Contribuições	7.980.441,25			
33509200	Despesas de Exercícios Anteriores	127.272,00			
3390	Aplicações Diretas		863.557.316,07		
33900800	Outros Benefícios Assistenciais	1.582.680,10			
33901400	Diárias Civil	873.311,21			
33903000	Material de Consumo	3.956.268,70			
33903100	Premiações Culturais, Artísticas, Científicas, Desportivas e Outras	570.790,81			
33903200	Material, Bem ou Serviço para Distribuição Gratuita	11.349.886,75			
33903300	Passagens e Despesas com Locomoção	1.001.788,27			
33903400	Outras Despesas de Pessoal decorrentes de Contratos de Terceirização	1.366.818,57			
33903500	Serviços de Consultoria	253.450,00			
33903600	Outros Serviços de Terceiros - Pessoa Física	34.466.956,77			

ANEXO 2A DA LEI 4.320/64

DEMONSTRATIVO DA DESPESA (EMPENHADA)
POSIÇÃO ATÉ O MÊS DEZEMBRO DE 2016

CONSOLIDADO POR ÓRGÃO

CONTA	DESCRIÇÃO	ELEMENTO DA DESPESA	MODALIDADE APLICAÇÃO	GRUPO DE DESPESA	CATEGORIA ECONÔMICA
33903700	Locação de Mão-de-Obra	461.365.891,93			
33903900	Outros Serviços de Terceiros - Pessoa Jurídica	143.399.381,32			
33904600	Auxílio-Alimentação	55.615.605,32			
33904700	Obrigações Tributárias e Contributivas	9.315.894,42			
33904800	Outros Auxílios Financeiros a Pessoas Físicas	843.200,40			
33904900	Auxílio-Transporte	26.120.753,80			
33909200	Despesas de Exercícios Anteriores	111.471.830,40			
33909300	Indenizações e Restituições	2.807,30			
3391	Aplicação Direta Decorrente de Operação entre Órgãos, Fundos		120.868.228,59		
33913900	Outros Serviços de Terceiros - Pessoa Jurídica	12.889.413,96			
33914100	Contribuições	107.728.646,28			
33919200	Despesas de Exercícios Anteriores	250.168,35			
4	DESPESAS DE CAPITAL				19.995.958,56
44	INVESTIMENTOS			19.995.958,56	
4420	Transferência à União		8.152.122,46		
44209300	Indenizações e Restituições	8.152.122,46			
4490	Aplicações Diretas		11.843.836,10		
44905100	Obras e Instalações	9.655.349,31			
44905200	Equipamento e Material Permanente	729.007,01			
44909200	Despesas de Exercícios Anteriores	1.459.479,78			
TOTAL DA DESPESA					4.215.545.795,25

ANEXO 2A DA LEI 4.320/64

**DEMONSTRATIVO DA DESPESA (EMPENHADA)
POSIÇÃO ATÉ O MÊS DEZEMBRO DE 2016**

CONSOLIDADO POR ÓRGÃO

CONTA	DESCRIÇÃO	ELEMENTO DA DESPESA	MODALIDADE APLICAÇÃO	GRUPO DE DESPESA	CATEGORIA ECONÔMICA
31111201	- Instituto de Radiodifusão Educativa da Bahia				
3	DESPESAS CORRENTES				30.155.721,30
31	PESSOAL E ENCARGOS SOCIAIS			16.614.684,81	
3190	Aplicações Diretas		15.022.449,21		
31900400	Contratação por Tempo Determinado	1.227.867,55			
31900500	Outros Benefícios Previdenciários do Servidor ou do Militar	3,67			
31901100	Vencimentos e Vantagens Fixas - Pessoal Civil	12.309.846,05			
31901300	Obrigações Patronais	1.068.040,68			
31901600	Outras Despesas Variáveis - Pessoal Civil	276.164,66			
31909200	Despesas de Exercícios Anteriores	2.342,41			
31909600	Ressarcimento de Despesas de Pessoal Requisitado	138.184,19			
3191	Aplicação Direta Decorrente de Operação entre Órgãos, Fundos		1.592.235,60		
31911300	Obrigações Patronais	1.592.235,60			
33	OUTRAS DESPESAS CORRENTES			13.541.036,49	
3390	Aplicações Diretas		12.816.135,55		
33900800	Outros Benefícios Assistenciais	10.244,45			
33901400	Diárias Civil	37.325,50			
33903000	Material de Consumo	105.068,06			
33903100	Premiações Culturais, Artísticas, Científicas, Desportivas e Outras	62.000,00			
33903300	Passagens e Despesas com Locomoção	409.857,23			
33903600	Outros Serviços de Terceiros - Pessoa Física	893.303,13			
33903700	Locação de Mão-de-Obra	3.220.158,39			
33903900	Outros Serviços de Terceiros - Pessoa Jurídica	4.657.908,49			
33904600	Auxílio-Alimentação	526.406,28			
33904700	Obrigações Tributárias e Contributivas	9.349,23			
33904900	Auxílio-Transporte	510.055,84			
33909200	Despesas de Exercícios Anteriores	2.135.858,18			
33909300	Indenizações e Restituições	238.600,77			
3391	Aplicação Direta Decorrente de Operação entre Órgãos, Fundos		724.900,94		
33913900	Outros Serviços de Terceiros - Pessoa Jurídica	843,23			
33914100	Contribuições	717.232,71			
33919200	Despesas de Exercícios Anteriores	6.825,00			

ANEXO 2A DA LEI 4.320/64

DEMONSTRATIVO DA DESPESA (EMPENHADA)
POSIÇÃO ATÉ O MÊS DEZEMBRO DE 2016

CONSOLIDADO POR ÓRGÃO

CONTA	DESCRIÇÃO	ELEMENTO DA DESPESA	MODALIDADE APLICAÇÃO	GRUPO DE DESPESA	CATEGORIA ECONÔMICA
4	DESPESAS DE CAPITAL				9.332,00
44	INVESTIMENTOS			9.332,00	
4490	Aplicações Diretas		9.332,00		
44905200	Equipamento e Material Permanente	9.332,00			
TOTAL DA DESPESA					30.165.053,30

ANEXO 2A DA LEI 4.320/64

**DEMONSTRATIVO DA DESPESA (EMPENHADA)
POSIÇÃO ATÉ O MÊS DEZEMBRO DE 2016**

CONSOLIDADO POR ÓRGÃO

CONTA	DESCRIÇÃO	ELEMENTO DA DESPESA	MODALIDADE APLICAÇÃO	GRUPO DE DESPESA	CATEGORIA ECONÔMICA
31111301	Universidade do Estado da Bahia				
3	DESPESAS CORRENTES				507.565.254,23
31	PESSOAL E ENCARGOS SOCIAIS			392.642.658,67	
3190	Aplicações Diretas		332.488.234,88		
31900400	Contratação por Tempo Determinado	15.947.422,33			
31900500	Outros Benefícios Previdenciários do Servidor ou do Militar	10.204,60			
31901100	Vencimentos e Vantagens Fixas - Pessoal Civil	304.322.735,31			
31901300	Obrigações Patronais	4.903.532,24			
31901600	Outras Despesas Variáveis - Pessoal Civil	7.107.471,79			
31909200	Despesas de Exercícios Anteriores	43.694,75			
31909600	Ressarcimento de Despesas de Pessoal Requisitado	153.173,86			
3191	Aplicação Direta Decorrente de Operação entre Órgãos, Fundos		60.154.423,79		
31911300	Obrigações Patronais	60.154.423,79			
33	OUTRAS DESPESAS CORRENTES			114.922.595,56	
3320	Transferencia à União		6.434.438,67		
33209300	Indenizações e Restituições	6.434.438,67			
3340	Transferência a Municípios		33.208,52		
33409300	Indenizações e Restituições	33.208,52			
3350	Transferências a Instituições Privadas sem Fins Lucrativos		6.596,02		
33509300	Indenizações e Restituições	6.596,02			
3360	Transferências a Instituições Privadas com Fins Lucrativos		15.129,39		
33609300	Indenizações e Restituições	15.129,39			
3390	Aplicações Diretas		100.762.889,13		
33900800	Outros Benefícios Assistenciais	52.659,78			
33901400	Diárias Civil	897.958,73			
33901800	Auxílio Financeiro a Estudantes	4.005.671,65			
33902000	Auxílio Financeiro a Pesquisadores	666.697,26			
33903000	Material de Consumo	3.217.481,86			
33903100	Premiações Culturais, Artísticas, Científicas, Desportivas e Outras	1.320,00			
33903200	Material, Bem ou Serviço para Distribuição Gratuita	25.956,06			
33903300	Passagens e Despesas com Locomoção	3.536.179,49			
33903500	Serviços de Consultoria	421.470,21			

ANEXO 2A DA LEI 4.320/64

DEMONSTRATIVO DA DESPESA (EMPENHADA)
POSIÇÃO ATÉ O MÊS DEZEMBRO DE 2016

CONSOLIDADO POR ÓRGÃO

CONTA	DESCRIÇÃO	ELEMENTO DA DESPESA	MODALIDADE APLICAÇÃO	GRUPO DE DESPESA	CATEGORIA ECONÔMICA
33903600	Outros Serviços de Terceiros - Pessoa Física	16.913.262,84			
33903700	Locação de Mão-de-Obra	26.358.080,32			
33903900	Outros Serviços de Terceiros - Pessoa Jurídica	30.078.240,21			
33904600	Auxílio-Alimentação	6.027.466,70			
33904700	Obrigações Tributárias e Contributivas	1.471.015,06			
33904900	Auxílio-Transporte	2.507.401,75			
33909100	Sentenças Judiciais	62.144,56			
33909200	Despesas de Exercícios Anteriores	4.502.477,65			
33909300	Indenizações e Restituições	17.405,00			
3391	Aplicação Direta Decorrente de Operação entre Órgãos, Fundos		7.670.333,83		
33913900	Outros Serviços de Terceiros - Pessoa Jurídica	5.813,73			
33914100	Contribuições	7.651.497,70			
33919200	Despesas de Exercícios Anteriores	13.022,40			
4	DESPESAS DE CAPITAL				20.096.166,04
44	INVESTIMENTOS			20.096.166,04	
4420	Transferência à União		14.229.061,91		
44209300	Indenizações e Restituições	14.229.061,91			
4490	Aplicações Diretas		5.867.104,13		
44905100	Obras e Instalações	4.190.061,78			
44905200	Equipamento e Material Permanente	1.478.778,43			
44909200	Despesas de Exercícios Anteriores	198.263,92			
TOTAL DA DESPESA					527.661.420,27

ANEXO 2A DA LEI 4.320/64

**DEMONSTRATIVO DA DESPESA (EMPENHADA)
POSIÇÃO ATÉ O MÊS DEZEMBRO DE 2016**

CONSOLIDADO POR ÓRGÃO

CONTA	DESCRIÇÃO	ELEMENTO DA DESPESA	MODALIDADE APLICAÇÃO	GRUPO DE DESPESA	CATEGORIA ECONÔMICA
31111302	Universidade Estadual do Sudoeste da Bahia				
3	DESPESAS CORRENTES				276.862.195,60
31	PESSOAL E ENCARGOS SOCIAIS			229.150.454,11	
3190	Aplicações Diretas		191.803.441,06		
31900400	Contratação por Tempo Determinado	5.572.823,82			
31900500	Outros Benefícios Previdenciários do Servidor ou do Militar	665,59			
31901100	Vencimentos e Vantagens Fixas - Pessoal Civil	183.833.931,27			
31901300	Obrigações Patronais	211.717,55			
31901600	Outras Despesas Variáveis - Pessoal Civil	2.165.115,67			
31909200	Despesas de Exercícios Anteriores	19.187,16			
3191	Aplicação Direta Decorrente de Operação entre Órgãos, Fundos		37.347.013,05		
31911300	Obrigações Patronais	37.347.013,05			
33	OUTRAS DESPESAS CORRENTES			47.711.741,49	
3320	Transferencia à União		3.407.889,34		
33209300	Indenizações e Restituições	3.407.889,34			
3390	Aplicações Diretas		42.546.025,07		
33900800	Outros Benefícios Assistenciais	43.554,94			
33901400	Diárias Civil	156.620,80			
33901800	Auxílio Financeiro a Estudantes	2.986.612,59			
33902000	Auxílio Financeiro a Pesquisadores	80.000,00			
33903000	Material de Consumo	917.713,36			
33903300	Passagens e Despesas com Locomoção	812.937,20			
33903600	Outros Serviços de Terceiros - Pessoa Física	8.465.771,05			
33903700	Locação de Mão-de-Obra	12.418.190,16			
33903900	Outros Serviços de Terceiros - Pessoa Jurídica	6.127.487,48			
33904600	Auxílio-Alimentação	3.120.401,30			
33904700	Obrigações Tributárias e Contributivas	1.732.345,48			
33904900	Auxílio-Transporte	592.409,38			
33909100	Sentenças Judiciais	5.817,13			
33909200	Despesas de Exercícios Anteriores	5.082.374,96			
33909300	Indenizações e Restituições	3.789,24			
3391	Aplicação Direta Decorrente de Operação entre Órgãos, Fundos		1.757.827,08		

ANEXO 2A DA LEI 4.320/64

DEMONSTRATIVO DA DESPESA (EMPENHADA)
POSIÇÃO ATÉ O MÊS DEZEMBRO DE 2016

CONSOLIDADO POR ÓRGÃO

CONTA	DESCRIÇÃO	ELEMENTO DA DESPESA	MODALIDADE APLICAÇÃO	GRUPO DE DESPESA	CATEGORIA ECONÔMICA
33913900	Outros Serviços de Terceiros - Pessoa Jurídica	16.284,45			
33914100	Contribuições	1.741.542,63			
4	DESPESAS DE CAPITAL				1.001.282,98
44	INVESTIMENTOS			1.001.282,98	
4490	Aplicações Diretas		1.001.282,98		
44905100	Obras e Instalações	232.324,22			
44905200	Equipamento e Material Permanente	616.194,39			
44909200	Despesas de Exercícios Anteriores	152.764,37			
TOTAL DA DESPESA					277.863.478,58

ANEXO 2A DA LEI 4.320/64

**DEMONSTRATIVO DA DESPESA (EMPENHADA)
POSIÇÃO ATÉ O MÊS DEZEMBRO DE 2016**

CONSOLIDADO POR ÓRGÃO

CONTA	DESCRIÇÃO	ELEMENTO DA DESPESA	MODALIDADE APLICAÇÃO	GRUPO DE DESPESA	CATEGORIA ECONÔMICA
31111303	- Universidade Estadual de Feira de Santana				
3	DESPESAS CORRENTES				258.308.251,98
31	PESSOAL E ENCARGOS SOCIAIS			208.613.868,07	
3190	Aplicações Diretas		176.358.694,87		
31900400	Contratação por Tempo Determinado	13.731.494,71			
31900500	Outros Benefícios Previdenciários do Servidor ou do Militar	5.019,56			
31901100	Vencimentos e Vantagens Fixas - Pessoal Civil	155.000.073,94			
31901300	Obrigações Patronais	356.103,07			
31901600	Outras Despesas Variáveis - Pessoal Civil	1.972.315,96			
31909200	Despesas de Exercícios Anteriores	5.041.880,05			
31909600	Ressarcimento de Despesas de Pessoal Requisitado	251.807,58			
3191	Aplicação Direta Decorrente de Operação entre Órgãos, Fundos		32.255.173,20		
31911300	Obrigações Patronais	32.255.173,20			
33	OUTRAS DESPESAS CORRENTES			49.694.383,91	
3320	Transferencia à União		167.802,44		
33209300	Indenizações e Restituições	167.802,44			
3340	Transferência a Municípios		2.457,13		
33409300	Indenizações e Restituições	2.457,13			
3350	Transferências a Instituições Privadas sem Fins Lucrativos		335.278,98		
33509200	Despesas de Exercícios Anteriores	335.278,98			
3390	Aplicações Diretas		45.434.416,37		
33900800	Outros Benefícios Assistenciais	33.406,39			
33901400	Diárias Civil	228.027,40			
33901800	Auxílio Financeiro a Estudantes	3.120.170,50			
33902000	Auxílio Financeiro a Pesquisadores	18.147,00			
33903000	Material de Consumo	574.985,25			
33903200	Material, Bem ou Serviço para Distribuição Gratuita	183.403,67			
33903300	Passagens e Despesas com Locomoção	1.132.735,96			
33903600	Outros Serviços de Terceiros - Pessoa Física	2.381.067,35			
33903700	Locação de Mão-de-Obra	15.339.471,80			
33903800	Arrendamento Mercantil	325.718,88			
33903900	Outros Serviços de Terceiros - Pessoa Jurídica	11.153.618,36			

ANEXO 2A DA LEI 4.320/64

DEMONSTRATIVO DA DESPESA (EMPENHADA)
POSIÇÃO ATÉ O MÊS DEZEMBRO DE 2016

CONSOLIDADO POR ÓRGÃO

CONTA	DESCRIÇÃO	ELEMENTO DA DESPESA	MODALIDADE APLICAÇÃO	GRUPO DE DESPESA	CATEGORIA ECONÔMICA
33904600	Auxílio-Alimentação	3.485.950,24			
33904700	Obrigações Tributárias e Contributivas	246.340,15			
33904900	Auxílio-Transporte	486.592,32			
33909200	Despesas de Exercícios Anteriores	6.650.877,22			
33909300	Indenizações e Restituições	73.903,88			
3391	Aplicação Direta Decorrente de Operação entre Órgãos, Fundos		3.754.428,99		
33913900	Outros Serviços de Terceiros - Pessoa Jurídica	5.388,79			
33914100	Contribuições	3.749.040,20			
4	DESPESAS DE CAPITAL				1.363.073,89
44	INVESTIMENTOS			1.363.073,89	
4420	Transferencia à União		813.017,60		
44209300	Indenizações e Restituições	813.017,60			
4490	Aplicações Diretas		550.056,29		
44905200	Equipamento e Material Permanente	550.056,29			
TOTAL DA DESPESA					259.671.325,87

ANEXO 2A DA LEI 4.320/64

**DEMONSTRATIVO DA DESPESA (EMPENHADA)
POSIÇÃO ATÉ O MÊS DEZEMBRO DE 2016**

CONSOLIDADO POR ÓRGÃO

CONTA	DESCRIÇÃO	ELEMENTO DA DESPESA	MODALIDADE APLICAÇÃO	GRUPO DE DESPESA	CATEGORIA ECONÔMICA
31111304	Universidade Estadual de Santa Cruz				
3	DESPESAS CORRENTES				214.337.453,80
31	PESSOAL E ENCARGOS SOCIAIS			173.280.242,34	
3190	Aplicações Diretas		145.577.064,59		
31900400	Contratação por Tempo Determinado	4.400.325,16			
31901100	Vencimentos e Vantagens Fixas - Pessoal Civil	139.422.709,48			
31901300	Obrigações Patronais	551.668,17			
31901600	Outras Despesas Variáveis - Pessoal Civil	1.202.361,78			
3191	Aplicação Direta Decorrente de Operação entre Órgãos, Fundos		27.703.177,75		
31911300	Obrigações Patronais	27.703.177,75			
33	OUTRAS DESPESAS CORRENTES			41.057.211,46	
3320	Transferencia à União		1.012.447,92		
33209300	Indenizações e Restituições	1.012.447,92			
3390	Aplicações Diretas		38.649.664,44		
33900800	Outros Benefícios Assistenciais	30.788,10			
33901400	Diárias Civil	440.330,16			
33901800	Auxílio Financeiro a Estudantes	1.646.120,00			
33902000	Auxílio Financeiro a Pesquisadores	67.200,00			
33903000	Material de Consumo	2.185.761,32			
33903300	Passagens e Despesas com Locomoção	2.677.534,60			
33903600	Outros Serviços de Terceiros - Pessoa Física	4.603.968,35			
33903700	Locação de Mão-de-Obra	11.296.214,37			
33903900	Outros Serviços de Terceiros - Pessoa Jurídica	12.733.348,41			
33904600	Auxílio-Alimentação	2.323.386,70			
33904700	Obrigações Tributárias e Contributivas	231.963,42			
33904900	Auxílio-Transporte	70.489,04			
33909200	Despesas de Exercícios Anteriores	124.523,29			
33909300	Indenizações e Restituições	218.036,68			
3391	Aplicação Direta Decorrente de Operação entre Órgãos, Fundos		1.395.099,10		
33914100	Contribuições	1.395.099,10			
4	DESPESAS DE CAPITAL				520.365,82
44	INVESTIMENTOS			520.365,82	

ANEXO 2A DA LEI 4.320/64

DEMONSTRATIVO DA DESPESA (EMPENHADA)
POSIÇÃO ATÉ O MÊS DEZEMBRO DE 2016

CONSOLIDADO POR ÓRGÃO

CONTA	DESCRIÇÃO	ELEMENTO DA DESPESA	MODALIDADE APLICAÇÃO	GRUPO DE DESPESA	CATEGORIA ECONÔMICA
4490	Aplicações Diretas			520.365,82	
44905200	Equipamento e Material Permanente	520.365,82			
TOTAL DA DESPESA					214.857.819,62

ANEXO 2A DA LEI 4.320/64

**DEMONSTRATIVO DA DESPESA (EMPENHADA)
POSIÇÃO ATÉ O MÊS DEZEMBRO DE 2016**

CONSOLIDADO POR ÓRGÃO

CONTA	DESCRIÇÃO	ELEMENTO DA DESPESA	MODALIDADE APLICAÇÃO	GRUPO DE DESPESA	CATEGORIA ECONÔMICA
31111601	Fundo de Assistência Educacional				
3	DESPESAS CORRENTES				101.205.736,20
33	OUTRAS DESPESAS CORRENTES			101.205.736,20	
3390	Aplicações Diretas		101.205.736,20		
33903900	Outros Serviços de Terceiros - Pessoa Jurídica	101.205.736,20			
4	DESPESAS DE CAPITAL				2.009.067,36
44	INVESTIMENTOS			2.009.067,36	
4490	Aplicações Diretas		2.009.067,36		
44905200	Equipamento e Material Permanente	2.009.067,36			
TOTAL DA DESPESA					103.214.803,56

ANEXO 2A DA LEI 4.320/64

DEMONSTRATIVO DA DESPESA (EMPENHADA)
POSIÇÃO ATÉ O MÊS DEZEMBRO DE 2016

CONSOLIDADO POR ÓRGÃO

CONTA	DESCRIÇÃO	ELEMENTO DA DESPESA	MODALIDADE APLICAÇÃO	GRUPO DE DESPESA	CATEGORIA ECONÔMICA
31111801 - Instituto Anísio Teixeira					
3	DESPESAS CORRENTES				8.423.760,56
33	OUTRAS DESPESAS CORRENTES			8.423.760,56	
3390	Aplicações Diretas		8.423.760,56		
33901400	Diárias Civil	191.901,60			
33903000	Material de Consumo	120.357,73			
33903100	Premiações Culturais, Artísticas, Científicas, Desportivas e Outras	91.798,98			
33903200	Material, Bem ou Serviço para Distribuição Gratuita	300.000,00			
33903300	Passagens e Despesas com Locomoção	154.002,18			
33903600	Outros Serviços de Terceiros - Pessoa Física	15.806,72			
33903700	Locação de Mão-de-Obra	1.515.542,36			
33903900	Outros Serviços de Terceiros - Pessoa Jurídica	4.719.825,59			
33904700	Obrigações Tributárias e Contributivas	3.120,00			
33909200	Despesas de Exercícios Anteriores	1.311.405,40			
4	DESPESAS DE CAPITAL				1.036,66
44	INVESTIMENTOS			1.036,66	
4490	Aplicações Diretas		1.036,66		
44905200	Equipamento e Material Permanente	1.036,66			
TOTAL DA DESPESA					8.424.797,22

ANEXO 2A DA LEI 4.320/64

**DEMONSTRATIVO DA DESPESA (EMPENHADA)
POSIÇÃO ATÉ O MÊS DEZEMBRO DE 2016**

CONSOLIDADO POR ÓRGÃO

CONTA	DESCRIÇÃO	ELEMENTO DA DESPESA	MODALIDADE APLICAÇÃO	GRUPO DE DESPESA	CATEGORIA ECONÔMICA
31212101	- Assessoria de Planejamento e Gestão - SJDHDS				
3	DESPESAS CORRENTES				126.250.357,52
31	PESSOAL E ENCARGOS SOCIAIS			37.564.517,31	
3190	Aplicações Diretas		34.621.857,13		
31900400	Contratação por Tempo Determinado	3.829.588,30			
31901100	Vencimentos e Vantagens Fixas - Pessoal Civil	27.047.508,93			
31901300	Obrigações Patronais	2.955.232,79			
31901600	Outras Despesas Variáveis - Pessoal Civil	113.758,45			
31909200	Despesas de Exercícios Anteriores	45.818,65			
31909600	Ressarcimento de Despesas de Pessoal Requisitado	629.950,01			
3191	Aplicação Direta Decorrente de Operação entre Órgãos, Fundos		2.942.660,18		
31911300	Obrigações Patronais	2.942.660,18			
33	OUTRAS DESPESAS CORRENTES			88.685.840,21	
3320	Transferencia à União		348.791,02		
33209300	Indenizações e Restituições	348.791,02			
3350	Transferências a Instituições Privadas sem Fins Lucrativos		32.399.600,97		
33504100	Contribuições	20.934.411,11			
33504300	Subvenções Sociais	10.568.976,07			
33509200	Despesas de Exercícios Anteriores	896.213,79			
3390	Aplicações Diretas		54.643.922,37		
33900800	Outros Benefícios Assistenciais	16.063,78			
33901400	Diárias Civil	197.007,00			
33901800	Auxílio Financeiro a Estudantes	426.680,00			
33903000	Material de Consumo	226.590,25			
33903200	Material, Bem ou Serviço para Distribuição Gratuita	13.477.943,95			
33903300	Passagens e Despesas com Locomoção	527.725,28			
33903600	Outros Serviços de Terceiros - Pessoa Física	1.010.233,53			
33903700	Locação de Mão-de-Obra	10.486.924,00			
33903900	Outros Serviços de Terceiros - Pessoa Jurídica	23.272.493,65			
33904600	Auxílio-Alimentação	1.161.048,03			
33904700	Obrigações Tributárias e Contributivas	220.859,58			
33904900	Auxílio-Transporte	981.079,90			

ANEXO 2A DA LEI 4.320/64

DEMONSTRATIVO DA DESPESA (EMPENHADA)
POSIÇÃO ATÉ O MÊS DEZEMBRO DE 2016

CONSOLIDADO POR ÓRGÃO

CONTA	DESCRIÇÃO	ELEMENTO DA DESPESA	MODALIDADE APLICAÇÃO	GRUPO DE DESPESA	CATEGORIA ECONÔMICA
33905900	Pensões Especiais	6.619,20			
33909200	Despesas de Exercícios Anteriores	2.615.130,94			
33909300	Indenizações e Restituições	17.523,28			
3391	Aplicação Direta Decorrente de Operação entre Órgãos, Fundos		1.293.525,85		
33913900	Outros Serviços de Terceiros - Pessoa Jurídica	4.669,15			
33914100	Contribuições	1.286.216,54			
33919200	Despesas de Exercícios Anteriores	2.640,16			
4	DESPESAS DE CAPITAL				20.580.678,59
44	INVESTIMENTOS			20.580.678,59	
4450	Transferências a Instituições Privadas sem Fins Lucrativos		2.759.866,45		
44504200	Auxílios	2.759.866,45			
4490	Aplicações Diretas		17.820.812,14		
44903900	Outros Serviços de Terceiros - Pessoa Jurídica	17.366.883,45			
44905200	Equipamento e Material Permanente	271.831,13			
44909200	Despesas de Exercícios Anteriores	182.097,56			
TOTAL DA DESPESA					146.831.036,11

ANEXO 2A DA LEI 4.320/64

**DEMONSTRATIVO DA DESPESA (EMPENHADA)
POSIÇÃO ATÉ O MÊS DEZEMBRO DE 2016**

CONSOLIDADO POR ÓRGÃO

CONTA	DESCRIÇÃO	ELEMENTO DA DESPESA	MODALIDADE APLICAÇÃO	GRUPO DE DESPESA	CATEGORIA ECONÔMICA
31212201	Fundação da Criança e do Adolescente				
3	DESPESAS CORRENTES				115.036.183,95
31	PESSOAL E ENCARGOS SOCIAIS			21.327.942,52	
3190	Aplicações Diretas		18.171.957,48		
31900500	Outros Benefícios Previdenciários do Servidor ou do Militar	358,53			
31901100	Vencimentos e Vantagens Fixas - Pessoal Civil	17.007.276,69			
31901300	Obrigações Patronais	945.873,69			
31901600	Outras Despesas Variáveis - Pessoal Civil	90.135,03			
31909100	Sentenças Judiciais	72.464,86			
31909200	Despesas de Exercícios Anteriores	12.758,04			
31909600	Ressarcimento de Despesas de Pessoal Requisitado	43.090,64			
3191	Aplicação Direta Decorrente de Operação entre Órgãos, Fundos		3.155.985,04		
31911300	Obrigações Patronais	3.155.985,04			
33	OUTRAS DESPESAS CORRENTES			93.708.241,43	
3350	Transferências a Instituições Privadas sem Fins Lucrativos		3.480.108,43		
33504300	Subvenções Sociais	3.480.108,43			
3390	Aplicações Diretas		88.987.794,47		
33900800	Outros Benefícios Assistenciais	7.880,60			
33901400	Diárias Civil	37.038,50			
33903000	Material de Consumo	955.387,72			
33903300	Passagens e Despesas com Locomoção	546.575,96			
33903600	Outros Serviços de Terceiros - Pessoa Física	6.520,00			
33903700	Locação de Mão-de-Obra	11.932.442,58			
33903900	Outros Serviços de Terceiros - Pessoa Jurídica	66.084.165,32			
33904600	Auxílio-Alimentação	367.772,50			
33904700	Obrigações Tributárias e Contributivas	162.802,94			
33904900	Auxílio-Transporte	995.127,44			
33909200	Despesas de Exercícios Anteriores	7.892.080,91			
3391	Aplicação Direta Decorrente de Operação entre Órgãos, Fundos		1.240.338,53		
33913900	Outros Serviços de Terceiros - Pessoa Jurídica	817,61			
33914100	Contribuições	1.239.520,92			
4	DESPESAS DE CAPITAL				38.717,04

ANEXO 2A DA LEI 4.320/64

DEMONSTRATIVO DA DESPESA (EMPENHADA)
POSIÇÃO ATÉ O MÊS DEZEMBRO DE 2016

CONSOLIDADO POR ÓRGÃO

CONTA	DESCRIÇÃO	ELEMENTO DA DESPESA	MODALIDADE APLICAÇÃO	GRUPO DE DESPESA	CATEGORIA ECONÔMICA
44	INVESTIMENTOS			38.717,04	
4450	Transferências a Instituições Privadas sem Fins Lucrativos		267,62		
44504200	Auxílios	267,62			
4490	Aplicações Diretas		38.449,42		
44905200	Equipamento e Material Permanente	38.449,42			
TOTAL DA DESPESA					115.074.900,99

ANEXO 2A DA LEI 4.320/64

**DEMONSTRATIVO DA DESPESA (EMPENHADA)
POSIÇÃO ATÉ O MÊS DEZEMBRO DE 2016**

CONSOLIDADO POR ÓRGÃO

CONTA	DESCRIÇÃO	ELEMENTO DA DESPESA	MODALIDADE APLICAÇÃO	GRUPO DE DESPESA	CATEGORIA ECONÔMICA
31212601 - Fundo Estadual de Proteção ao Consumidor					
3	DESPESAS CORRENTES				152.033,15
33	OUTRAS DESPESAS CORRENTES			152.033,15	
3390	Aplicações Diretas		152.033,15		
33901400	Diárias Civil	6.004,00			
33903000	Material de Consumo	88.355,49			
33903900	Outros Serviços de Terceiros - Pessoa Jurídica	57.522,54			
33909300	Indenizações e Restituições	151,12			
4	DESPESAS DE CAPITAL				436.855,98
44	INVESTIMENTOS			436.855,98	
4490	Aplicações Diretas		436.855,98		
44905200	Equipamento e Material Permanente	436.855,98			
TOTAL DA DESPESA					588.889,13

ANEXO 2A DA LEI 4.320/64

DEMONSTRATIVO DA DESPESA (EMPENHADA)
POSIÇÃO ATÉ O MÊS DEZEMBRO DE 2016

CONSOLIDADO POR ÓRGÃO

CONTA	DESCRIÇÃO	ELEMENTO DA DESPESA	MODALIDADE APLICAÇÃO	GRUPO DE DESPESA	CATEGORIA ECONÔMICA
31212602	Fundo Estadual de Assistência Social				
3	DESPESAS CORRENTES				54.059.182,87
33	OUTRAS DESPESAS CORRENTES			54.059.182,87	
3320	Transferência à União		10.111.861,38		
33209300	Indenizações e Restituições	10.111.861,38			
3340	Transferência a Municípios		708.650,00		
33404100	Contribuições	700.050,00			
33409200	Despesas de Exercícios Anteriores	8.600,00			
3341	Transferências a Municípios Fundo a Fundo		31.096.910,35		
33414100	Contribuições	27.199.810,65			
33419200	Despesas de Exercícios Anteriores	3.897.099,70			
3350	Transferências a Instituições Privadas sem Fins Lucrativos		8.699.965,56		
33504100	Contribuições	1.470.788,72			
33504300	Subvenções Sociais	7.229.176,84			
3390	Aplicações Diretas		3.441.795,58		
33901400	Diárias Civil	96.778,50			
33903000	Material de Consumo	91.107,22			
33903100	Premiações Culturais, Artísticas, Científicas, Desportivas e Outras	73.154,57			
33903300	Passagens e Despesas com Locomoção	171.098,19			
33903600	Outros Serviços de Terceiros - Pessoa Física	120.218,26			
33903900	Outros Serviços de Terceiros - Pessoa Jurídica	580.791,41			
33904700	Obrigações Tributárias e Contributivas	1.120,00			
33909200	Despesas de Exercícios Anteriores	2.250.222,30			
33909300	Indenizações e Restituições	57.305,13			
4	DESPESAS DE CAPITAL				108.993,61
44	INVESTIMENTOS			108.993,61	
4450	Transferências a Instituições Privadas sem Fins Lucrativos		31.120,61		
44504200	Auxílios	31.120,61			
4490	Aplicações Diretas		77.873,00		
44905200	Equipamento e Material Permanente	77.873,00			

ANEXO 2A DA LEI 4.320/64

DEMONSTRATIVO DA DESPESA (EMPENHADA)
 POSIÇÃO ATÉ O MÊS DEZEMBRO DE 2016

CONSOLIDADO POR ÓRGÃO

CONTA	DESCRIÇÃO	ELEMENTO DA DESPESA	MODALIDADE APLICAÇÃO	GRUPO DE DESPESA	CATEGORIA ECONÔMICA
TOTAL DA DESPESA					54.168.176,48

ANEXO 2A DA LEI 4.320/64

DEMONSTRATIVO DA DESPESA (EMPENHADA)
POSIÇÃO ATÉ O MÊS DEZEMBRO DE 2016

CONSOLIDADO POR ÓRGÃO

CONTA	DESCRIÇÃO	ELEMENTO DA DESPESA	MODALIDADE APLICAÇÃO	GRUPO DE DESPESA	CATEGORIA ECONÔMICA
31212603 - Fundo Estadual de Atendimento à Criança e ao Adolescente					
3	DESPESAS CORRENTES				856.594,18
33	OUTRAS DESPESAS CORRENTES			856.594,18	
3320	Transferencia à União		704.126,01		
33209300	Indenizações e Restituições	704.126,01			
3350	Transferências a Instituições Privadas sem Fins Lucrativos		152.468,17		
33504300	Subvenções Sociais	152.468,17			
4	DESPESAS DE CAPITAL				18.567,91
44	INVESTIMENTOS			18.567,91	
4450	Transferências a Instituições Privadas sem Fins Lucrativos		18.567,91		
44504200	Auxílios	18.567,91			
TOTAL DA DESPESA					875.162,09

ANEXO 2A DA LEI 4.320/64

**DEMONSTRATIVO DA DESPESA (EMPENHADA)
POSIÇÃO ATÉ O MÊS DEZEMBRO DE 2016**

CONSOLIDADO POR ÓRGÃO

CONTA	DESCRIÇÃO	ELEMENTO DA DESPESA	MODALIDADE APLICAÇÃO	GRUPO DE DESPESA	CATEGORIA ECONÔMICA
31313101	- Assessoria de Planejamento e Gestão - SEFAZ				
3	DESPESAS CORRENTES				875.390.950,65
31	PESSOAL E ENCARGOS SOCIAIS			790.592.543,95	
3190	Aplicações Diretas		645.490.139,31		
31900400	Contratação por Tempo Determinado	363.967,10			
31901100	Vencimentos e Vantagens Fixas - Pessoal Civil	536.015.605,76			
31901300	Obrigações Patronais	1.997.734,18			
31901600	Outras Despesas Variáveis - Pessoal Civil	104.576.058,35			
31909200	Despesas de Exercícios Anteriores	2.714,41			
31909600	Ressarcimento de Despesas de Pessoal Requisitado	2.534.059,51			
3191	Aplicação Direta Decorrente de Operação entre Órgãos, Fundos		145.102.404,64		
31911300	Obrigações Patronais	139.504.283,98			
31919200	Despesas de Exercícios Anteriores	5.598.120,66			
33	OUTRAS DESPESAS CORRENTES			84.798.406,70	
3390	Aplicações Diretas		79.068.087,82		
33900800	Outros Benefícios Assistenciais	115.645,16			
33901400	Diárias Civil	2.308.877,80			
33901500	Diárias Militar	1.106.832,50			
33903000	Material de Consumo	784.659,49			
33903300	Passagens e Despesas com Locomoção	530.749,16			
33903500	Serviços de Consultoria	1.421.030,50			
33903600	Outros Serviços de Terceiros - Pessoa Física	2.615.171,23			
33903700	Locação de Mão-de-Obra	11.288.123,98			
33903900	Outros Serviços de Terceiros - Pessoa Jurídica	51.644.262,43			
33904600	Auxílio-Alimentação	2.309.397,05			
33904700	Obrigações Tributárias e Contributivas	162.517,68			
33904900	Auxílio-Transporte	1.261.101,90			
33905900	Pensões Especiais	11.298,07			
33909200	Despesas de Exercícios Anteriores	3.507.991,36			
33909300	Indenizações e Restituições	429,51			
3391	Aplicação Direta Decorrente de Operação entre Órgãos, Fundos		5.730.318,88		
33913900	Outros Serviços de Terceiros - Pessoa Jurídica	20.029,45			

ANEXO 2A DA LEI 4.320/64

DEMONSTRATIVO DA DESPESA (EMPENHADA)
POSIÇÃO ATÉ O MÊS DEZEMBRO DE 2016

CONSOLIDADO POR ÓRGÃO

CONTA	DESCRIÇÃO	ELEMENTO DA DESPESA	MODALIDADE APLICAÇÃO	GRUPO DE DESPESA	CATEGORIA ECONÔMICA
33914100	Contribuições	5.710.289,43			
4	DESPESAS DE CAPITAL				17.423.351,67
44	INVESTIMENTOS			17.423.351,67	
4490	Aplicações Diretas		17.423.351,67		
44903900	Outros Serviços de Terceiros - Pessoa Jurídica	6.054.692,08			
44905100	Obras e Instalações	39.802,46			
44905200	Equipamento e Material Permanente	10.248.485,17			
44909200	Despesas de Exercícios Anteriores	1.080.371,96			
TOTAL DA DESPESA					892.814.302,32

ANEXO 2A DA LEI 4.320/64

**DEMONSTRATIVO DA DESPESA (EMPENHADA)
POSIÇÃO ATÉ O MÊS DEZEMBRO DE 2016**

CONSOLIDADO POR ÓRGÃO

CONTA	DESCRIÇÃO	ELEMENTO DA DESPESA	MODALIDADE APLICAÇÃO	GRUPO DE DESPESA	CATEGORIA ECONÔMICA
31313601 - Fundo de Desenvolvimento Social e Econômico					
3	DESPESAS CORRENTES				81.851.794,95
33	OUTRAS DESPESAS CORRENTES			81.851.794,95	
3390	Aplicações Diretas		81.851.794,95		
33903500	Serviços de Consultoria	1.512.860,58			
33909300	Indenizações e Restituições	80.338.934,37			
4	DESPESAS DE CAPITAL				97.812.545,75
45	INVERSÕES FINANCEIRAS			97.812.545,75	
4590	Aplicações Diretas		97.812.545,75		
45904500	Subvenções Econômicas	4.828.813,96			
45906600	Concessão de Empréstimos e Financiamentos	92.983.731,79			
TOTAL DA DESPESA					179.664.340,70

ANEXO 2A DA LEI 4.320/64

DEMONSTRATIVO DA DESPESA (EMPENHADA)
POSIÇÃO ATÉ O MÊS DEZEMBRO DE 2016

CONSOLIDADO POR ÓRGÃO

CONTA	DESCRIÇÃO	ELEMENTO DA DESPESA	MODALIDADE APLICAÇÃO	GRUPO DE DESPESA	CATEGORIA ECONÔMICA
31414101	- Assessoria de Planejamento e Gestão - CASA CIVIL				
3	DESPESAS CORRENTES				25.582.730,07
31	PESSOAL E ENCARGOS SOCIAIS			16.348.938,86	
3190	Aplicações Diretas		15.794.238,44		
31900400	Contratação por Tempo Determinado	226.056,42			
31901100	Vencimentos e Vantagens Fixas - Pessoal Civil	12.506.705,00			
31901300	Obrigações Patronais	2.097.056,96			
31901600	Outras Despesas Variáveis - Pessoal Civil	130.156,47			
31909200	Despesas de Exercícios Anteriores	15.776,25			
31909600	Ressarcimento de Despesas de Pessoal Requisitado	818.487,34			
3191	Aplicação Direta Decorrente de Operação entre Órgãos, Fundos		554.700,42		
31911300	Obrigações Patronais	554.700,42			
33	OUTRAS DESPESAS CORRENTES			9.233.791,21	
3390	Aplicações Diretas		8.849.265,70		
33900800	Outros Benefícios Assistenciais	9.456,72			
33901400	Diárias Civil	34.607,50			
33903000	Material de Consumo	158.179,79			
33903300	Passagens e Despesas com Locomoção	225.334,53			
33903500	Serviços de Consultoria	166.892,45			
33903600	Outros Serviços de Terceiros - Pessoa Física	287.589,15			
33903700	Locação de Mão-de-Obra	3.032.084,39			
33903900	Outros Serviços de Terceiros - Pessoa Jurídica	3.486.252,13			
33904600	Auxílio-Alimentação	434.335,94			
33904900	Auxílio-Transporte	265.876,86			
33909200	Despesas de Exercícios Anteriores	748.656,24			
3391	Aplicação Direta Decorrente de Operação entre Órgãos, Fundos		384.525,51		
33913900	Outros Serviços de Terceiros - Pessoa Jurídica	2.224,62			
33914100	Contribuições	382.300,89			
4	DESPESAS DE CAPITAL				5.631,27
44	INVESTIMENTOS			5.631,27	
4490	Aplicações Diretas		5.631,27		
44905200	Equipamento e Material Permanente	5.631,27			

ANEXO 2A DA LEI 4.320/64

DEMONSTRATIVO DA DESPESA (EMPENHADA)
 POSIÇÃO ATÉ O MÊS DEZEMBRO DE 2016

CONSOLIDADO POR ÓRGÃO

CONTA	DESCRIÇÃO	ELEMENTO DA DESPESA	MODALIDADE APLICAÇÃO	GRUPO DE DESPESA	CATEGORIA ECONÔMICA
TOTAL DA DESPESA					25.588.361,34

ANEXO 2A DA LEI 4.320/64

DEMONSTRATIVO DA DESPESA (EMPENHADA)
POSIÇÃO ATÉ O MÊS DEZEMBRO DE 2016

CONSOLIDADO POR ÓRGÃO

CONTA	DESCRIÇÃO	ELEMENTO DA DESPESA	MODALIDADE APLICAÇÃO	GRUPO DE DESPESA	CATEGORIA ECONÔMICA
31414601 - Fundo Estadual de Combate e Erradicação da Pobreza					
3	DESPESAS CORRENTES				31.332,38
33	OUTRAS DESPESAS CORRENTES			31.332,38	
3390	Aplicações Diretas		31.332,38		
33901400	Diárias Civil	322,50			
33903900	Outros Serviços de Terceiros - Pessoa Jurídica	31.009,88			
TOTAL DA DESPESA					31.332,38

ANEXO 2A DA LEI 4.320/64

**DEMONSTRATIVO DA DESPESA (EMPENHADA)
POSIÇÃO ATÉ O MÊS DEZEMBRO DE 2016**

CONSOLIDADO POR ÓRGÃO

CONTA	DESCRIÇÃO	ELEMENTO DA DESPESA	MODALIDADE APLICAÇÃO	GRUPO DE DESPESA	CATEGORIA ECONÔMICA
31414801 - Superintendência de Proteção e Defesa Civil					
3	DESPESAS CORRENTES				18.554.227,53
33	OUTRAS DESPESAS CORRENTES			18.554.227,53	
3340	Transferência a Municípios		9.844.389,73		
33404100	Contribuições	9.844.389,73			
3390	Aplicações Diretas		192.380,09		
33901400	Diárias Civil	76.752,20			
33903000	Material de Consumo	14.422,41			
33903300	Passagens e Despesas com Locomoção	14.211,33			
33903900	Outros Serviços de Terceiros - Pessoa Jurídica	86.994,15			
3391	Aplicação Direta Decorrente de Operação entre Órgãos, Fundos		8.517.457,71		
33913900	Outros Serviços de Terceiros - Pessoa Jurídica	8.517.457,71			
TOTAL DA DESPESA					18.554.227,53

ANEXO 2A DA LEI 4.320/64

DEMONSTRATIVO DA DESPESA (EMPENHADA)
POSIÇÃO ATÉ O MÊS DEZEMBRO DE 2016

CONSOLIDADO POR ÓRGÃO

CONTA	DESCRIÇÃO	ELEMENTO DA DESPESA	MODALIDADE APLICAÇÃO	GRUPO DE DESPESA	CATEGORIA ECONÔMICA
31515101	- Assessoria de Planejamento e Gestão - SDE				
3	DESPESAS CORRENTES				21.642.083,01
31	PESSOAL E ENCARGOS SOCIAIS			15.144.104,27	
3190	Aplicações Diretas		14.316.431,07		
31900400	Contratação por Tempo Determinado	87.516,35			
31901100	Vencimentos e Vantagens Fixas - Pessoal Civil	11.505.747,62			
31901300	Obrigações Patronais	1.627.124,45			
31901600	Outras Despesas Variáveis - Pessoal Civil	56.475,77			
31909200	Despesas de Exercícios Anteriores	146.186,58			
31909600	Ressarcimento de Despesas de Pessoal Requisitado	893.380,30			
3191	Aplicação Direta Decorrente de Operação entre Órgãos, Fundos		827.673,20		
31911300	Obrigações Patronais	827.673,20			
33	OUTRAS DESPESAS CORRENTES			6.497.978,74	
3390	Aplicações Diretas		6.195.493,17		
33900800	Outros Benefícios Assistenciais	5.516,42			
33901400	Diárias Civil	72.332,45			
33903000	Material de Consumo	119.049,59			
33903300	Passagens e Despesas com Locomoção	170.637,59			
33903600	Outros Serviços de Terceiros - Pessoa Física	118.876,67			
33903700	Locação de Mão-de-Obra	3.910.758,12			
33903900	Outros Serviços de Terceiros - Pessoa Jurídica	1.349.373,88			
33904600	Auxílio-Alimentação	321.496,72			
33904900	Auxílio-Transporte	99.487,53			
33909200	Despesas de Exercícios Anteriores	27.964,20			
3391	Aplicação Direta Decorrente de Operação entre Órgãos, Fundos		302.485,57		
33913900	Outros Serviços de Terceiros - Pessoa Jurídica	2.464,30			
33914100	Contribuições	300.021,27			
4	DESPESAS DE CAPITAL				17.955,30
44	INVESTIMENTOS			17.955,30	
4490	Aplicações Diretas		17.955,30		
44905200	Equipamento e Material Permanente	17.955,30			

ANEXO 2A DA LEI 4.320/64

DEMONSTRATIVO DA DESPESA (EMPENHADA)
 POSIÇÃO ATÉ O MÊS DEZEMBRO DE 2016

CONSOLIDADO POR ÓRGÃO

CONTA	DESCRIÇÃO	ELEMENTO DA DESPESA	MODALIDADE APLICAÇÃO	GRUPO DE DESPESA	CATEGORIA ECONÔMICA
TOTAL DA DESPESA					21.660.038,31

ANEXO 2A DA LEI 4.320/64

DEMONSTRATIVO DA DESPESA (EMPENHADA)
POSIÇÃO ATÉ O MÊS DEZEMBRO DE 2016

CONSOLIDADO POR ÓRGÃO

CONTA	DESCRIÇÃO	ELEMENTO DA DESPESA	MODALIDADE APLICAÇÃO	GRUPO DE DESPESA	CATEGORIA ECONÔMICA
31515301	- Junta Comercial do Estado da Bahia				
3	DESPESAS CORRENTES				19.864.955,22
31	PESSOAL E ENCARGOS SOCIAIS			8.834.255,27	
3190	Aplicações Diretas		7.967.025,21		
31900400	Contratação por Tempo Determinado	241.313,59			
31901100	Vencimentos e Vantagens Fixas - Pessoal Civil	6.973.829,08			
31901300	Obrigações Patronais	613.554,30			
31901600	Outras Despesas Variáveis - Pessoal Civil	43.396,36			
31909200	Despesas de Exercícios Anteriores	19.061,81			
31909600	Ressarcimento de Despesas de Pessoal Requisitado	75.870,07			
3191	Aplicação Direta Decorrente de Operação entre Órgãos, Fundos		867.230,06		
31911300	Obrigações Patronais	867.230,06			
33	OUTRAS DESPESAS CORRENTES			11.030.699,95	
3390	Aplicações Diretas		9.640.702,38		
33900800	Outros Benefícios Assistenciais	2.364,18			
33901400	Diárias Civil	33.123,50			
33903000	Material de Consumo	99.289,29			
33903300	Passagens e Despesas com Locomoção	68.950,34			
33903500	Serviços de Consultoria	5.500,00			
33903600	Outros Serviços de Terceiros - Pessoa Física	736.071,73			
33903700	Locação de Mão-de-Obra	767.394,92			
33903900	Outros Serviços de Terceiros - Pessoa Jurídica	7.206.034,99			
33904600	Auxílio-Alimentação	164.443,87			
33904700	Obrigações Tributárias e Contributivas	298.194,84			
33904900	Auxílio-Transporte	150.579,79			
33909200	Despesas de Exercícios Anteriores	108.754,93			
3391	Aplicação Direta Decorrente de Operação entre Órgãos, Fundos		1.389.997,57		
33913900	Outros Serviços de Terceiros - Pessoa Jurídica	1.250.000,00			
33914100	Contribuições	139.997,57			
4	DESPESAS DE CAPITAL				930.613,96
44	INVESTIMENTOS			930.613,96	
4490	Aplicações Diretas		930.613,96		

ANEXO 2A DA LEI 4.320/64

DEMONSTRATIVO DA DESPESA (EMPENHADA)
 POSIÇÃO ATÉ O MÊS DEZEMBRO DE 2016

CONSOLIDADO POR ÓRGÃO

CONTA	DESCRIÇÃO	ELEMENTO DA DESPESA	MODALIDADE APLICAÇÃO	GRUPO DE DESPESA	CATEGORIA ECONÔMICA
44905200	Equipamento e Material Permanente	930.613,96			
TOTAL DA DESPESA					20.795.569,18

ANEXO 2A DA LEI 4.320/64

DEMONSTRATIVO DA DESPESA (EMPENHADA)
POSIÇÃO ATÉ O MÊS DEZEMBRO DE 2016

CONSOLIDADO POR ÓRGÃO

CONTA	DESCRIÇÃO	ELEMENTO DA DESPESA	MODALIDADE APLICAÇÃO	GRUPO DE DESPESA	CATEGORIA ECONÔMICA
31515302	- Superintendência de Desenvolvimento Industrial e Comercial				
3	DESPESAS CORRENTES				35.761.361,88
31	PESSOAL E ENCARGOS SOCIAIS			15.873.930,29	
3190	Aplicações Diretas		13.794.972,05		
31900400	Contratação por Tempo Determinado	719.537,21			
31901100	Vencimentos e Vantagens Fixas - Pessoal Civil	12.469.285,26			
31901300	Obrigações Patronais	589.044,32			
31901600	Outras Despesas Variáveis - Pessoal Civil	17.105,26			
3191	Aplicação Direta Decorrente de Operação entre Órgãos, Fundos		2.078.958,24		
31911300	Obrigações Patronais	2.078.958,24			
33	OUTRAS DESPESAS CORRENTES			19.887.431,59	
3350	Transferências a Instituições Privadas sem Fins Lucrativos		27.478,70		
33509200	Despesas de Exercícios Anteriores	27.478,70			
3390	Aplicações Diretas		19.321.356,91		
33900800	Outros Benefícios Assistenciais	2.719,00			
33901400	Diárias Civil	55.375,96			
33903000	Material de Consumo	59.469,14			
33903300	Passagens e Despesas com Locomoção	1.956.503,65			
33903500	Serviços de Consultoria	2.547.853,00			
33903600	Outros Serviços de Terceiros - Pessoa Física	137.697,67			
33903700	Locação de Mão-de-Obra	7.538.408,85			
33903900	Outros Serviços de Terceiros - Pessoa Jurídica	5.058.481,60			
33904600	Auxílio-Alimentação	376.800,70			
33904700	Obrigações Tributárias e Contributivas	127.648,56			
33904900	Auxílio-Transporte	57.378,04			
33909200	Despesas de Exercícios Anteriores	1.315.202,44			
33909300	Indenizações e Restituições	87.818,30			
3391	Aplicação Direta Decorrente de Operação entre Órgãos, Fundos		538.595,98		
33913900	Outros Serviços de Terceiros - Pessoa Jurídica	435,13			
33914100	Contribuições	537.990,59			
33919200	Despesas de Exercícios Anteriores	170,26			
4	DESPESAS DE CAPITAL				89.789.055,52

ANEXO 2A DA LEI 4.320/64

**DEMONSTRATIVO DA DESPESA (EMPENHADA)
POSIÇÃO ATÉ O MÊS DEZEMBRO DE 2016**

CONSOLIDADO POR ÓRGÃO

CONTA	DESCRIÇÃO	ELEMENTO DA DESPESA	MODALIDADE APLICAÇÃO	GRUPO DE DESPESA	CATEGORIA ECONÔMICA
44	INVESTIMENTOS			89.789.055,52	
4440	Transferência a Municípios		1.978.191,00		
44404200	Auxílios	1.978.191,00			
4490	Aplicações Diretas		87.810.864,52		
44905100	Obras e Instalações	84.821.882,49			
44905200	Equipamento e Material Permanente	3.560,00			
44909200	Despesas de Exercícios Anteriores	2.985.422,03			
TOTAL DA DESPESA					125.550.417,40

ANEXO 2A DA LEI 4.320/64

DEMONSTRATIVO DA DESPESA (EMPENHADA)
POSIÇÃO ATÉ O MÊS DEZEMBRO DE 2016

CONSOLIDADO POR ÓRGÃO

CONTA	DESCRIÇÃO	ELEMENTO DA DESPESA	MODALIDADE APLICAÇÃO	GRUPO DE DESPESA	CATEGORIA ECONÔMICA
31515303 - Centro Industrial de Subaé					
3	DESPESAS CORRENTES				3.557.026,03
31	PESSOAL E ENCARGOS SOCIAIS			2.672.643,39	
3190	Aplicações Diretas		2.363.964,11		
31901100	Vencimentos e Vantagens Fixas - Pessoal Civil	2.172.751,63			
31901300	Obrigações Patronais	137.208,68			
31909600	Ressarcimento de Despesas de Pessoal Requisitado	54.003,80			
3191	Aplicação Direta Decorrente de Operação entre Órgãos, Fundos		308.679,28		
31911300	Obrigações Patronais	308.679,28			
33	OUTRAS DESPESAS CORRENTES			884.382,64	
3390	Aplicações Diretas		732.742,88		
33900800	Outros Benefícios Assistenciais	4.600,00			
33901400	Diárias Civil	19.901,50			
33903000	Material de Consumo	8.090,32			
33903600	Outros Serviços de Terceiros - Pessoa Física	6.500,00			
33903700	Locação de Mão-de-Obra	411.882,03			
33903900	Outros Serviços de Terceiros - Pessoa Jurídica	191.509,90			
33904900	Auxílio-Transporte	55.003,99			
33909200	Despesas de Exercícios Anteriores	35.255,14			
3391	Aplicação Direta Decorrente de Operação entre Órgãos, Fundos		151.639,76		
33913900	Outros Serviços de Terceiros - Pessoa Jurídica	457,57			
33914100	Contribuições	151.182,19			
4	DESPESAS DE CAPITAL				174.814,13
44	INVESTIMENTOS			174.814,13	
4490	Aplicações Diretas		174.814,13		
44905100	Obras e Instalações	48.418,00			
44905200	Equipamento e Material Permanente	3.271,58			
44909200	Despesas de Exercícios Anteriores	81.911,19			
44909300	Indenizações e Restituições	41.213,36			
TOTAL DA DESPESA					3.731.840,16

ANEXO 2A DA LEI 4.320/64

**DEMONSTRATIVO DA DESPESA (EMPENHADA)
POSIÇÃO ATÉ O MÊS DEZEMBRO DE 2016**

CONSOLIDADO POR ÓRGÃO

CONTA	DESCRIÇÃO	ELEMENTO DA DESPESA	MODALIDADE APLICAÇÃO	GRUPO DE DESPESA	CATEGORIA ECONÔMICA
31515304	- Instituto Baiano de Metrologia e Qualidade				
3	DESPESAS CORRENTES				29.639.284,35
31	PESSOAL E ENCARGOS SOCIAIS			19.389.957,98	
3190	Aplicações Diretas		17.459.185,70		
31900400	Contratação por Tempo Determinado	3.548.056,84			
31901100	Vencimentos e Vantagens Fixas - Pessoal Civil	13.011.748,52			
31901300	Obrigações Patronais	820.895,11			
31901600	Outras Despesas Variáveis - Pessoal Civil	25.500,44			
31909200	Despesas de Exercícios Anteriores	11.041,78			
31909600	Ressarcimento de Despesas de Pessoal Requisitado	41.943,01			
3191	Aplicação Direta Decorrente de Operação entre Órgãos, Fundos		1.930.772,28		
31911300	Obrigações Patronais	1.930.772,28			
33	OUTRAS DESPESAS CORRENTES			10.249.326,37	
3390	Aplicações Diretas		9.707.066,05		
33900800	Outros Benefícios Assistenciais	6.928,36			
33901400	Diárias Civil	1.120.732,90			
33903000	Material de Consumo	163.448,14			
33903300	Passagens e Despesas com Locomoção	1.189.989,28			
33903700	Locação de Mão-de-Obra	2.078.164,52			
33903900	Outros Serviços de Terceiros - Pessoa Jurídica	2.693.399,68			
33904600	Auxílio-Alimentação	1.306.879,64			
33904700	Obrigações Tributárias e Contributivas	183.179,79			
33904900	Auxílio-Transporte	278.734,62			
33909100	Sentenças Judiciais	394,00			
33909200	Despesas de Exercícios Anteriores	685.215,12			
3391	Aplicação Direta Decorrente de Operação entre Órgãos, Fundos		542.260,32		
33913900	Outros Serviços de Terceiros - Pessoa Jurídica	805,33			
33914100	Contribuições	432.717,55			
33919200	Despesas de Exercícios Anteriores	108.737,44			
4	DESPESAS DE CAPITAL				179.872,84
44	INVESTIMENTOS			179.872,84	
4490	Aplicações Diretas		179.872,84		

ANEXO 2A DA LEI 4.320/64**DEMONSTRATIVO DA DESPESA (EMPENHADA)
POSIÇÃO ATÉ O MÊS DEZEMBRO DE 2016****CONSOLIDADO POR ÓRGÃO**

CONTA	DESCRIÇÃO	ELEMENTO DA DESPESA	MODALIDADE APLICAÇÃO	GRUPO DE DESPESA	CATEGORIA ECONÔMICA
44903900	Outros Serviços de Terceiros - Pessoa Jurídica	75.962,05			
44905200	Equipamento e Material Permanente	103.910,79			
TOTAL DA DESPESA					29.819.157,19

ANEXO 2A DA LEI 4.320/64

**DEMONSTRATIVO DA DESPESA (EMPENHADA)
POSIÇÃO ATÉ O MÊS DEZEMBRO DE 2016**

CONSOLIDADO POR ÓRGÃO

CONTA	DESCRIÇÃO	ELEMENTO DA DESPESA	MODALIDADE APLICAÇÃO	GRUPO DE DESPESA	CATEGORIA ECONÔMICA
31515501	- Companhia Baiana de Pesquisa Mineral				
3	DESPESAS CORRENTES				41.409.699,51
31	PESSOAL E ENCARGOS SOCIAIS			28.021.909,35	
3190	Aplicações Diretas		28.016.295,67		
31901100	Vencimentos e Vantagens Fixas - Pessoal Civil	20.073.744,77			
31901300	Obrigações Patronais	7.510.208,87			
31909200	Despesas de Exercícios Anteriores	12.935,62			
31909400	Indenizações e Restituições Trabalhistas	321.346,98			
31909600	Ressarcimento de Despesas de Pessoal Requisitado	98.059,43			
3191	Aplicação Direta Decorrente de Operação entre Órgãos, Fundos		5.613,68		
31911300	Obrigações Patronais	5.613,68			
33	OUTRAS DESPESAS CORRENTES			13.387.790,16	
3320	Transferencia à União		299.575,34		
33204100	Contribuições	299.575,34			
3340	Transferência a Municípios		12.245,00		
33404100	Contribuições	12.245,00			
3350	Transferências a Instituições Privadas sem Fins Lucrativos		25.396,14		
33504300	Subvenções Sociais	25.396,14			
3390	Aplicações Diretas		12.766.186,96		
33900800	Outros Benefícios Assistenciais	594.124,24			
33901400	Diárias Civil	284.595,20			
33903000	Material de Consumo	411.105,04			
33903300	Passagens e Despesas com Locomoção	70.431,77			
33903500	Serviços de Consultoria	14.000,00			
33903600	Outros Serviços de Terceiros - Pessoa Física	498.543,09			
33903700	Locação de Mão-de-Obra	2.084.790,83			
33903900	Outros Serviços de Terceiros - Pessoa Jurídica	3.164.570,74			
33904600	Auxílio-Alimentação	993.002,10			
33904700	Obrigações Tributárias e Contributivas	3.912.289,71			
33904900	Auxílio-Transporte	206.316,30			
33909100	Sentenças Judiciais	119.545,47			
33909200	Despesas de Exercícios Anteriores	792,14			

ANEXO 2A DA LEI 4.320/64

DEMONSTRATIVO DA DESPESA (EMPENHADA)
POSIÇÃO ATÉ O MÊS DEZEMBRO DE 2016

CONSOLIDADO POR ÓRGÃO

CONTA	DESCRIÇÃO	ELEMENTO DA DESPESA	MODALIDADE APLICAÇÃO	GRUPO DE DESPESA	CATEGORIA ECONÔMICA
33909300	Indenizações e Restituições	412.080,33			
3391	Aplicação Direta Decorrente de Operação entre Órgãos, Fundos		284.386,72		
33913900	Outros Serviços de Terceiros - Pessoa Jurídica	5.902,92			
33914100	Contribuições	278.483,80			
4	DESPESAS DE CAPITAL				402.743,95
44	INVESTIMENTOS			402.743,95	
4440	Transferência a Municípios		123.150,00		
44404200	Auxílios	123.150,00			
4490	Aplicações Diretas		279.593,95		
44903900	Outros Serviços de Terceiros - Pessoa Jurídica	239.827,52			
44905100	Obras e Instalações	5.550,00			
44905200	Equipamento e Material Permanente	34.216,43			
TOTAL DA DESPESA					41.812.443,46

ANEXO 2A DA LEI 4.320/64

**DEMONSTRATIVO DA DESPESA (EMPENHADA)
POSIÇÃO ATÉ O MÊS DEZEMBRO DE 2016**

CONSOLIDADO POR ÓRGÃO

CONTA	DESCRIÇÃO	ELEMENTO DA DESPESA	MODALIDADE APLICAÇÃO	GRUPO DE DESPESA	CATEGORIA ECONÔMICA
31717101	- Assessoria de Planejamento e Gestão - SEPLAN				
3	DESPESAS CORRENTES				32.862.026,52
31	PESSOAL E ENCARGOS SOCIAIS			21.917.707,71	
3190	Aplicações Diretas		20.214.854,28		
31900400	Contratação por Tempo Determinado	790.853,03			
31901100	Vencimentos e Vantagens Fixas - Pessoal Civil	16.344.203,85			
31901300	Obrigações Patronais	1.862.071,83			
31901600	Outras Despesas Variáveis - Pessoal Civil	170.492,10			
31909200	Despesas de Exercícios Anteriores	28.489,13			
31909600	Ressarcimento de Despesas de Pessoal Requisitado	1.018.744,34			
3191	Aplicação Direta Decorrente de Operação entre Órgãos, Fundos		1.702.853,43		
31911300	Obrigações Patronais	1.702.853,43			
33	OUTRAS DESPESAS CORRENTES			10.944.318,81	
3390	Aplicações Diretas		10.527.732,91		
33900800	Outros Benefícios Assistenciais	12.608,96			
33901400	Diárias Civil	56.922,50			
33903000	Material de Consumo	119.497,72			
33903300	Passagens e Despesas com Locomoção	136.371,97			
33903500	Serviços de Consultoria	388.108,96			
33903600	Outros Serviços de Terceiros - Pessoa Física	536.750,87			
33903700	Locação de Mão-de-Obra	2.039.867,87			
33903900	Outros Serviços de Terceiros - Pessoa Jurídica	5.897.445,36			
33904600	Auxílio-Alimentação	443.454,90			
33904700	Obrigações Tributárias e Contributivas	4.533,55			
33904900	Auxílio-Transporte	230.607,63			
33905900	Pensões Especiais	1.434,16			
33909200	Despesas de Exercícios Anteriores	654.947,98			
33909300	Indenizações e Restituições	5.180,48			
3391	Aplicação Direta Decorrente de Operação entre Órgãos, Fundos		416.585,90		
33913900	Outros Serviços de Terceiros - Pessoa Jurídica	930,42			
33914100	Contribuições	415.570,35			
33919200	Despesas de Exercícios Anteriores	85,13			

ANEXO 2A DA LEI 4.320/64

DEMONSTRATIVO DA DESPESA (EMPENHADA)
POSIÇÃO ATÉ O MÊS DEZEMBRO DE 2016

CONSOLIDADO POR ÓRGÃO

CONTA	DESCRIÇÃO	ELEMENTO DA DESPESA	MODALIDADE APLICAÇÃO	GRUPO DE DESPESA	CATEGORIA ECONÔMICA
4	DESPESAS DE CAPITAL				506.229,00
44	INVESTIMENTOS			506.229,00	
4470	Transferências a Instituições Multigovernamentais		416.492,43		
44704200	Auxílios	416.492,43			
4490	Aplicações Diretas		89.736,57		
44903900	Outros Serviços de Terceiros - Pessoa Jurídica	40.500,00			
44905200	Equipamento e Material Permanente	49.236,57			
TOTAL DA DESPESA					33.368.255,52

ANEXO 2A DA LEI 4.320/64

**DEMONSTRATIVO DA DESPESA (EMPENHADA)
POSIÇÃO ATÉ O MÊS DEZEMBRO DE 2016**

CONSOLIDADO POR ÓRGÃO

CONTA	DESCRIÇÃO	ELEMENTO DA DESPESA	MODALIDADE APLICAÇÃO	GRUPO DE DESPESA	CATEGORIA ECONÔMICA
31717301	- Superintendência de Estudos Econômicos e Sociais da Bahia				
3	DESPESAS CORRENTES				16.910.231,66
31	PESSOAL E ENCARGOS SOCIAIS			11.399.881,35	
3190	Aplicações Diretas		10.351.926,74		
31901100	Vencimentos e Vantagens Fixas - Pessoal Civil	8.905.000,91			
31901300	Obrigações Patronais	781.162,03			
31901600	Outras Despesas Variáveis - Pessoal Civil	93.460,99			
31909200	Despesas de Exercícios Anteriores	461,50			
31909600	Ressarcimento de Despesas de Pessoal Requisitado	571.841,31			
3191	Aplicação Direta Decorrente de Operação entre Órgãos, Fundos		1.047.954,61		
31911300	Obrigações Patronais	1.047.954,61			
33	OUTRAS DESPESAS CORRENTES			5.510.350,31	
3390	Aplicações Diretas		5.189.947,64		
33900800	Outros Benefícios Assistenciais	7.606,42			
33901400	Diárias Civil	44.522,00			
33903000	Material de Consumo	51.712,08			
33903300	Passagens e Despesas com Locomoção	34.323,77			
33903600	Outros Serviços de Terceiros - Pessoa Física	249.558,62			
33903700	Locação de Mão-de-Obra	755.430,77			
33903900	Outros Serviços de Terceiros - Pessoa Jurídica	3.269.872,97			
33904600	Auxílio-Alimentação	265.123,70			
33904700	Obrigações Tributárias e Contributivas	12.992,76			
33904900	Auxílio-Transporte	223.855,63			
33909200	Despesas de Exercícios Anteriores	274.948,92			
3391	Aplicação Direta Decorrente de Operação entre Órgãos, Fundos		320.402,67		
33913900	Outros Serviços de Terceiros - Pessoa Jurídica	690,52			
33914100	Contribuições	319.712,15			
4	DESPESAS DE CAPITAL				222.906,30
44	INVESTIMENTOS			222.906,30	
4490	Aplicações Diretas		222.906,30		
44903900	Outros Serviços de Terceiros - Pessoa Jurídica	215.948,30			
44905200	Equipamento e Material Permanente	6.958,00			

**ANEXO 2A DA LEI 4.320/64**DEMONSTRATIVO DA DESPESA (EMPENHADA)
POSIÇÃO ATÉ O MÊS DEZEMBRO DE 2016**CONSOLIDADO POR ÓRGÃO**

CONTA	DESCRIÇÃO	ELEMENTO DA DESPESA	MODALIDADE APLICAÇÃO	GRUPO DE DESPESA	CATEGORIA ECONÔMICA
TOTAL DA DESPESA					17.133.137,96

ANEXO 2A DA LEI 4.320/64

**DEMONSTRATIVO DA DESPESA (EMPENHADA)
POSIÇÃO ATÉ O MÊS DEZEMBRO DE 2016**

CONSOLIDADO POR ÓRGÃO

CONTA	DESCRIÇÃO	ELEMENTO DA DESPESA	MODALIDADE APLICAÇÃO	GRUPO DE DESPESA	CATEGORIA ECONÔMICA
31818101	- Assessoria de Planejamento e Gestão - SDR				
3	DESPESAS CORRENTES				41.358.212,74
31	PESSOAL E ENCARGOS SOCIAIS			30.725.262,61	
3190	Aplicações Diretas		29.472.076,85		
31900400	Contratação por Tempo Determinado	7.332.114,54			
31900500	Outros Benefícios Previdenciários do Servidor ou do Militar	80.509,92			
31901100	Vencimentos e Vantagens Fixas - Pessoal Civil	19.058.204,30			
31901300	Obrigações Patronais	2.763.401,76			
31901600	Outras Despesas Variáveis - Pessoal Civil	58.350,36			
31909200	Despesas de Exercícios Anteriores	24.812,10			
31909400	Indenizações e Restituições Trabalhistas	25.661,10			
31909600	Ressarcimento de Despesas de Pessoal Requisitado	129.022,77			
3191	Aplicação Direta Decorrente de Operação entre Órgãos, Fundos		1.253.185,76		
31911300	Obrigações Patronais	1.253.185,76			
33	OUTRAS DESPESAS CORRENTES			10.632.950,13	
3320	Transferencia à União		1.564.286,59		
33209300	Indenizações e Restituições	1.564.286,59			
3390	Aplicações Diretas		8.297.062,18		
33900800	Outros Benefícios Assistenciais	2.364,18			
33901400	Diárias Civil	48.837,41			
33903000	Material de Consumo	56.381,13			
33903300	Passagens e Despesas com Locomoção	86.747,11			
33903600	Outros Serviços de Terceiros - Pessoa Física	23.471,50			
33903700	Locação de Mão-de-Obra	561.355,64			
33903900	Outros Serviços de Terceiros - Pessoa Jurídica	5.742.442,92			
33904600	Auxílio-Alimentação	1.013.983,31			
33904900	Auxílio-Transporte	677.903,34			
33909200	Despesas de Exercícios Anteriores	83.575,64			
3391	Aplicação Direta Decorrente de Operação entre Órgãos, Fundos		771.601,36		
33913900	Outros Serviços de Terceiros - Pessoa Jurídica	1.520,48			
33914100	Contribuições	770.080,88			
4	DESPESAS DE CAPITAL				54.670.729,66

ANEXO 2A DA LEI 4.320/64

DEMONSTRATIVO DA DESPESA (EMPENHADA)
POSIÇÃO ATÉ O MÊS DEZEMBRO DE 2016

CONSOLIDADO POR ÓRGÃO

CONTA	DESCRIÇÃO	ELEMENTO DA DESPESA	MODALIDADE APLICAÇÃO	GRUPO DE DESPESA	CATEGORIA ECONÔMICA
44	INVESTIMENTOS			17.558.951,66	
4490	Aplicações Diretas		17.558.951,66		
44903900	Outros Serviços de Terceiros - Pessoa Jurídica	17.444.685,02			
44905200	Equipamento e Material Permanente	57.266,20			
44909200	Despesas de Exercícios Anteriores	57.000,44			
45	INVERSÕES FINANCEIRAS			37.111.778,00	
4520	Transferencia à União		37.111.778,00		
45204200	Auxílios	37.111.778,00			
TOTAL DA DESPESA					96.028.942,40

ANEXO 2A DA LEI 4.320/64

**DEMONSTRATIVO DA DESPESA (EMPENHADA)
POSIÇÃO ATÉ O MÊS DEZEMBRO DE 2016**

CONSOLIDADO POR ÓRGÃO

CONTA	DESCRIÇÃO	ELEMENTO DA DESPESA	MODALIDADE APLICAÇÃO	GRUPO DE DESPESA	CATEGORIA ECONÔMICA
31818401	- Companhia de Desenvolvimento e Ação Regional				
3	DESPESAS CORRENTES				120.087.350,19
31	PESSOAL E ENCARGOS SOCIAIS			35.791.719,03	
3190	Aplicações Diretas		35.786.787,63		
31901100	Vencimentos e Vantagens Fixas - Pessoal Civil	27.569.826,24			
31901300	Obrigações Patronais	7.682.882,70			
31909100	Sentenças Judiciais	347.200,62			
31909200	Despesas de Exercícios Anteriores	167.477,41			
31909600	Ressarcimento de Despesas de Pessoal Requisitado	19.400,66			
3191	Aplicação Direta Decorrente de Operação entre Órgãos, Fundos		4.931,40		
31911300	Obrigações Patronais	4.931,40			
33	OUTRAS DESPESAS CORRENTES			84.295.631,16	
3320	Transferencia à União		2.791.924,87		
33209300	Indenizações e Restituições	2.791.924,87			
3340	Transferência a Municípios		50.000,00		
33404100	Contribuições	50.000,00			
3350	Transferências a Instituições Privadas sem Fins Lucrativos		16.354.468,03		
33504100	Contribuições	16.337.537,27			
33504300	Subvenções Sociais	16.930,76			
3370	Transferências a Instituições Multigovernamentais		142.309,54		
33704100	Contribuições	142.309,54			
3390	Aplicações Diretas		64.576.120,70		
33901400	Diárias Civil	465.085,60			
33903000	Material de Consumo	669.386,04			
33903200	Material, Bem ou Serviço para Distribuição Gratuita	7.332.943,00			
33903300	Passagens e Despesas com Locomoção	199.564,22			
33903500	Serviços de Consultoria	427.640,17			
33903600	Outros Serviços de Terceiros - Pessoa Física	1.027.478,03			
33903700	Locação de Mão-de-Obra	4.658.806,00			
33903900	Outros Serviços de Terceiros - Pessoa Jurídica	42.759.738,06			
33904600	Auxílio-Alimentação	1.260.300,00			
33904700	Obrigações Tributárias e Contributivas	156.858,00			

ANEXO 2A DA LEI 4.320/64

DEMONSTRATIVO DA DESPESA (EMPENHADA)
POSIÇÃO ATÉ O MÊS DEZEMBRO DE 2016

CONSOLIDADO POR ÓRGÃO

CONTA	DESCRIÇÃO	ELEMENTO DA DESPESA	MODALIDADE APLICAÇÃO	GRUPO DE DESPESA	CATEGORIA ECONÔMICA
33904800	Outros Auxílios Financeiros a Pessoas Físicas	105.639,99			
33904900	Auxílio-Transporte	78.293,77			
33909100	Sentenças Judiciais	189.674,86			
33909200	Despesas de Exercícios Anteriores	5.053.272,80			
33909300	Indenizações e Restituições	191.440,16			
3391	Aplicação Direta Decorrente de Operação entre Órgãos, Fundos		380.808,02		
33914100	Contribuições	380.808,02			
4	DESPESAS DE CAPITAL				116.858.535,46
44	INVESTIMENTOS			116.858.535,46	
4440	Transferência a Municípios		1.016.248,98		
44404200	Auxílios	1.016.248,98			
4450	Transferências a Instituições Privadas sem Fins Lucrativos		42.758.500,29		
44504200	Auxílios	42.758.500,29			
4490	Aplicações Diretas		73.083.786,19		
44903900	Outros Serviços de Terceiros - Pessoa Jurídica	18.284.809,01			
44905100	Obras e Instalações	1.692.879,42			
44905200	Equipamento e Material Permanente	45.594.731,68			
44909200	Despesas de Exercícios Anteriores	7.511.366,08			
TOTAL DA DESPESA					236.945.885,65

ANEXO 2A DA LEI 4.320/64

DEMONSTRATIVO DA DESPESA (EMPENHADA)
POSIÇÃO ATÉ O MÊS DEZEMBRO DE 2016

CONSOLIDADO POR ÓRGÃO

CONTA	DESCRIÇÃO	ELEMENTO DA DESPESA	MODALIDADE APLICAÇÃO	GRUPO DE DESPESA	CATEGORIA ECONÔMICA
31818801	- Coordenação de Desenvolvimento Agrário				
3	DESPESAS CORRENTES				16.054.718,10
33	OUTRAS DESPESAS CORRENTES			16.054.718,10	
3320	Transferência à União		61.498,63		
33209300	Indenizações e Restituições	61.498,63			
3370	Transferências a Instituições Multigovernamentais		4.212.997,95		
33704100	Contribuições	4.212.997,95			
3371	Transferências a Consórcios Públicos		2.106.760,81		
33714100	Contribuições	2.106.760,81			
3390	Aplicações Diretas		9.666.419,60		
33901400	Diárias Civil	881.503,10			
33903000	Material de Consumo	122.118,11			
33903300	Passagens e Despesas com Locomoção	133.768,73			
33903600	Outros Serviços de Terceiros - Pessoa Física	31.059,90			
33903700	Locação de Mão-de-Obra	1.422.356,20			
33903900	Outros Serviços de Terceiros - Pessoa Jurídica	7.046.993,60			
33909200	Despesas de Exercícios Anteriores	28.619,96			
3391	Aplicação Direta Decorrente de Operação entre Órgãos, Fundos		7.041,11		
33919200	Despesas de Exercícios Anteriores	7.041,11			
4	DESPESAS DE CAPITAL				597.417,37
44	INVESTIMENTOS			597.417,37	
4470	Transferências a Instituições Multigovernamentais		495.221,52		
44704200	Auxílios	495.221,52			
4490	Aplicações Diretas		102.195,85		
44905100	Obras e Instalações	10.388,32			
44905200	Equipamento e Material Permanente	91.807,53			
TOTAL DA DESPESA					16.652.135,47

ANEXO 2A DA LEI 4.320/64

DEMONSTRATIVO DA DESPESA (EMPENHADA)
POSIÇÃO ATÉ O MÊS DEZEMBRO DE 2016

CONSOLIDADO POR ÓRGÃO

CONTA	DESCRIÇÃO	ELEMENTO DA DESPESA	MODALIDADE APLICAÇÃO	GRUPO DE DESPESA	CATEGORIA ECONÔMICA
31818802 - Superintendência Baiana de Assistência Técnica e Extensão Rural					
3	DESPESAS CORRENTES				46.077.969,70
31	PESSOAL E ENCARGOS SOCIAIS			6.992.592,98	
3190	Aplicações Diretas		6.992.592,98		
31901300	Obrigações Patronais	612.995,07			
31909100	Sentenças Judiciais	11.632,18			
31909200	Despesas de Exercícios Anteriores	68.276,91			
31909400	Indenizações e Restituições Trabalhistas	6.280.338,83			
31909600	Ressarcimento de Despesas de Pessoal Requisitado	19.349,99			
33	OUTRAS DESPESAS CORRENTES			39.085.376,72	
3390	Aplicações Diretas		39.029.768,81		
33901400	Diárias Civil	297.938,00			
33903000	Material de Consumo	95.639,33			
33903300	Passagens e Despesas com Locomoção	10.317,94			
33903600	Outros Serviços de Terceiros - Pessoa Física	64.519,66			
33903700	Locação de Mão-de-Obra	1.622.539,52			
33903900	Outros Serviços de Terceiros - Pessoa Jurídica	36.628.079,01			
33909200	Despesas de Exercícios Anteriores	310.735,35			
3391	Aplicação Direta Decorrente de Operação entre Órgãos, Fundos		55.607,91		
33913900	Outros Serviços de Terceiros - Pessoa Jurídica	55.607,91			
TOTAL DA DESPESA					46.077.969,70

ANEXO 2A DA LEI 4.320/64

**DEMONSTRATIVO DA DESPESA (EMPENHADA)
POSIÇÃO ATÉ O MÊS DEZEMBRO DE 2016**

CONSOLIDADO POR ÓRGÃO

CONTA	DESCRIÇÃO	ELEMENTO DA DESPESA	MODALIDADE APLICAÇÃO	GRUPO DE DESPESA	CATEGORIA ECONÔMICA
31919201	Fundação de Hematologia e Hemoterapia da Bahia				
3	DESPESAS CORRENTES				59.975.349,64
31	PESSOAL E ENCARGOS SOCIAIS			25.030.194,09	
3190	Aplicações Diretas		22.437.922,27		
31900400	Contratação por Tempo Determinado	7.886.249,89			
31901100	Vencimentos e Vantagens Fixas - Pessoal Civil	13.837.081,23			
31901300	Obrigações Patronais	625.547,17			
31901600	Outras Despesas Variáveis - Pessoal Civil	89.043,98			
3191	Aplicação Direta Decorrente de Operação entre Órgãos, Fundos		2.592.271,82		
31911300	Obrigações Patronais	2.592.271,82			
33	OUTRAS DESPESAS CORRENTES			34.945.155,55	
3390	Aplicações Diretas		34.530.989,48		
33900800	Outros Benefícios Assistenciais	4.728,36			
33901400	Diárias Civil	69.123,50			
33903000	Material de Consumo	12.369.854,82			
33903300	Passagens e Despesas com Locomoção	106.878,43			
33903500	Serviços de Consultoria	106.844,50			
33903600	Outros Serviços de Terceiros - Pessoa Física	89.830,00			
33903700	Locação de Mão-de-Obra	5.170.153,93			
33903900	Outros Serviços de Terceiros - Pessoa Jurídica	7.316.996,55			
33904600	Auxílio-Alimentação	587.313,23			
33904700	Obrigações Tributárias e Contributivas	185.253,65			
33904900	Auxílio-Transporte	678.680,57			
33909200	Despesas de Exercícios Anteriores	7.587.731,83			
33909300	Indenizações e Restituições	257.600,11			
3391	Aplicação Direta Decorrente de Operação entre Órgãos, Fundos		414.166,07		
33914100	Contribuições	414.166,07			
4	DESPESAS DE CAPITAL				1.194.172,94
44	INVESTIMENTOS			1.194.172,94	
4420	Transferencia à União		32.615,44		
44209300	Indenizações e Restituições	32.615,44			

ANEXO 2A DA LEI 4.320/64

DEMONSTRATIVO DA DESPESA (EMPENHADA)
POSIÇÃO ATÉ O MÊS DEZEMBRO DE 2016

CONSOLIDADO POR ÓRGÃO

CONTA	DESCRIÇÃO	ELEMENTO DA DESPESA	MODALIDADE APLICAÇÃO	GRUPO DE DESPESA	CATEGORIA ECONÔMICA
4490	Aplicações Diretas				
44905100	Obras e Instalações	9.035,94			
44905200	Equipamento e Material Permanente	1.152.521,56			
TOTAL DA DESPESA					61.169.522,58

ANEXO 2A DA LEI 4.320/64

**DEMONSTRATIVO DA DESPESA (EMPENHADA)
POSIÇÃO ATÉ O MÊS DEZEMBRO DE 2016**

CONSOLIDADO POR ÓRGÃO

CONTA	DESCRIÇÃO	ELEMENTO DA DESPESA	MODALIDADE APLICAÇÃO	GRUPO DE DESPESA	CATEGORIA ECONÔMICA
31919601	Fundo Estadual de Saúde				
3	DESPESAS CORRENTES				4.595.897.341,78
31	PESSOAL E ENCARGOS SOCIAIS			1.359.993.970,42	
3190	Aplicações Diretas		1.140.896.777,25		
31900400	Contratação por Tempo Determinado	8.367.848,38			
31900500	Outros Benefícios Previdenciários do Servidor ou do Militar	10.927,80			
31901100	Vencimentos e Vantagens Fixas - Pessoal Civil	1.106.980.874,35			
31901300	Obrigações Patronais	12.708.187,85			
31901600	Outras Despesas Variáveis - Pessoal Civil	1.348.403,69			
31909200	Despesas de Exercícios Anteriores	8.709.055,08			
31909600	Ressarcimento de Despesas de Pessoal Requisitado	2.771.480,10			
3191	Aplicação Direta Decorrente de Operação entre Órgãos, Fundos		219.097.193,17		
31911300	Obrigações Patronais	219.095.303,48			
31919200	Despesas de Exercícios Anteriores	1.889,69			
33	OUTRAS DESPESAS CORRENTES			3.235.903.371,36	
3320	Transferencia à União		2.437.802,25		
33204100	Contribuições	520.563,43			
33209300	Indenizações e Restituições	1.917.238,82			
3341	Transferências a Municípios Fundo a Fundo		137.357.193,89		
33414100	Contribuições	127.875.357,01			
33419200	Despesas de Exercícios Anteriores	9.481.836,88			
3350	Transferências a Instituições Privadas sem Fins Lucrativos		1.248.358,97		
33504300	Subvenções Sociais	1.203.358,97			
33509200	Despesas de Exercícios Anteriores	45.000,00			
3367	Execução de Contrato de Parceria Público-Privada - PPP		192.980.763,38		
33678300	Despesas Decorrentes de Contrato de PPP, Exceto Subvenções Econômicas, Aporte	184.004.962,75			
33679200	Despesas de Exercícios Anteriores	8.975.800,63			
3370	Transferências a Instituições Multigovernamentais		1.946.256,00		
33704100	Contribuições	1.946.256,00			
3380	Transferências ao Exterior		520.000,00		
33803900	Outros Serviços de Terceiros - Pessoa Jurídica	500.000,00			

ANEXO 2A DA LEI 4.320/64

DEMONSTRATIVO DA DESPESA (EMPENHADA)
POSIÇÃO ATÉ O MÊS DEZEMBRO DE 2016

CONSOLIDADO POR ÓRGÃO

CONTA	DESCRIÇÃO	ELEMENTO DA DESPESA	MODALIDADE APLICAÇÃO	GRUPO DE DESPESA	CATEGORIA ECONÔMICA
33809300	Indenizações e Restituições	20.000,00			
3390	Aplicações Diretas		2.815.002.369,16		
33900800	Outros Benefícios Assistenciais	546.879,08			
33901400	Diárias Civil	5.437.490,17			
33901800	Auxílio Financeiro a Estudantes	40.830.697,44			
33903000	Material de Consumo	225.409.025,12			
33903200	Material, Bem ou Serviço para Distribuição Gratuita	110.258.915,01			
33903300	Passagens e Despesas com Locomoção	1.670.709,98			
33903500	Serviços de Consultoria	1.246.593,19			
33903600	Outros Serviços de Terceiros - Pessoa Física	2.493.182,76			
33903700	Locação de Mão-de-Obra	153.035.601,43			
33903900	Outros Serviços de Terceiros - Pessoa Jurídica	1.805.530.428,28			
33904600	Auxílio-Alimentação	8.376.370,78			
33904700	Obrigações Tributárias e Contributivas	9.123.093,92			
33904800	Outros Auxílios Financeiros a Pessoas Físicas	4.012.252,66			
33904900	Auxílio-Transporte	21.314.141,62			
33905900	Pensões Especiais	35.558,84			
33909100	Sentenças Judiciais	612.501,94			
33909200	Despesas de Exercícios Anteriores	423.319.465,19			
33909300	Indenizações e Restituições	1.749.461,75			
3391	Aplicação Direta Decorrente de Operação entre Órgãos, Fundos		84.410.627,71		
33913900	Outros Serviços de Terceiros - Pessoa Jurídica	19.120.798,65			
33914100	Contribuições	59.053.793,78			
33919200	Despesas de Exercícios Anteriores	6.232.769,92			
33919300	Indenizações e Restituições	3.265,36			
4	DESPESAS DE CAPITAL				96.681.189,37
44	INVESTIMENTOS			96.681.189,37	
4420	Transferência à União		1.880.643,54		
44209300	Indenizações e Restituições	1.880.643,54			
4441	Transferências a Municípios Fundo a Fundo		2.289.034,48		
44414200	Auxílios	2.289.034,48			
4450	Transferências a Instituições Privadas sem Fins Lucrativos		422.572,95		

ANEXO 2A DA LEI 4.320/64

**DEMONSTRATIVO DA DESPESA (EMPENHADA)
POSIÇÃO ATÉ O MÊS DEZEMBRO DE 2016**

CONSOLIDADO POR ÓRGÃO

CONTA	DESCRIÇÃO	ELEMENTO DA DESPESA	MODALIDADE APLICAÇÃO	GRUPO DE DESPESA	CATEGORIA ECONÔMICA
44504200	Auxílios	422.572,95			
4490	Aplicações Diretas		92.088.938,40		
44903900	Outros Serviços de Terceiros - Pessoa Jurídica	22.040,00			
44905100	Obras e Instalações	8.182.898,70			
44905200	Equipamento e Material Permanente	73.705.071,72			
44906100	Aquisição de Imóveis	5.026.032,00			
44909200	Despesas de Exercícios Anteriores	5.040.445,44			
44909300	Indenizações e Restituições	112.450,54			
TOTAL DA DESPESA					4.692.578.531,15

ANEXO 2A DA LEI 4.320/64

DEMONSTRATIVO DA DESPESA (EMPENHADA)
POSIÇÃO ATÉ O MÊS DEZEMBRO DE 2016

CONSOLIDADO POR ÓRGÃO

CONTA	DESCRIÇÃO	ELEMENTO DA DESPESA	MODALIDADE APLICAÇÃO	GRUPO DE DESPESA	CATEGORIA ECONÔMICA
32020101	- Assessoria de Planejamento e Gestão - SSP				
3	DESPESAS CORRENTES				87.403.184,49
31	PESSOAL E ENCARGOS SOCIAIS			53.308.866,55	
3190	Aplicações Diretas		46.193.091,61		
31900400	Contratação por Tempo Determinado	2.091.071,43			
31900500	Outros Benefícios Previdenciários do Servidor ou do Militar	297,86			
31901100	Vencimentos e Vantagens Fixas - Pessoal Civil	29.128.918,28			
31901200	Vencimentos e Vantagens Fixas - Pessoal Militar	5.497.503,48			
31901300	Obrigações Patronais	1.806.760,24			
31901600	Outras Despesas Variáveis - Pessoal Civil	2.963.944,64			
31901700	Outras Despesas Variáveis - Pessoal Militar	3.572.006,68			
31909200	Despesas de Exercícios Anteriores	155.565,24			
31909600	Ressarcimento de Despesas de Pessoal Requisitado	977.023,76			
3191	Aplicação Direta Decorrente de Operação entre Órgãos, Fundos		7.115.774,94		
31911300	Obrigações Patronais	7.115.774,94			
33	OUTRAS DESPESAS CORRENTES			34.094.317,94	
3320	Transferencia à União		21.684,00		
33209300	Indenizações e Restituições	21.684,00			
3390	Aplicações Diretas		33.156.108,73		
33900800	Outros Benefícios Assistenciais	29.868,36			
33901400	Diárias Civil	478.137,50			
33903000	Material de Consumo	1.736.161,85			
33903300	Passagens e Despesas com Locomoção	75.284,56			
33903600	Outros Serviços de Terceiros - Pessoa Física	204.458,97			
33903700	Locação de Mão-de-Obra	9.600.710,70			
33903900	Outros Serviços de Terceiros - Pessoa Jurídica	14.622.456,38			
33904600	Auxílio-Alimentação	1.400.276,70			
33904700	Obrigações Tributárias e Contributivas	3.454,00			
33904900	Auxílio-Transporte	574.726,79			
33905900	Pensões Especiais	170.554,72			
33909200	Despesas de Exercícios Anteriores	4.260.018,20			
3391	Aplicação Direta Decorrente de Operação entre Órgãos, Fundos		916.525,21		

ANEXO 2A DA LEI 4.320/64

**DEMONSTRATIVO DA DESPESA (EMPENHADA)
POSIÇÃO ATÉ O MÊS DEZEMBRO DE 2016**

CONSOLIDADO POR ÓRGÃO

CONTA	DESCRIÇÃO	ELEMENTO DA DESPESA	MODALIDADE APLICAÇÃO	GRUPO DE DESPESA	CATEGORIA ECONÔMICA
33913900	Outros Serviços de Terceiros - Pessoa Jurídica	9.583,20			
33914100	Contribuições	904.773,70			
33919200	Despesas de Exercícios Anteriores	2.168,31			
4	DESPESAS DE CAPITAL				85.534.124,23
44	INVESTIMENTOS			85.534.124,23	
4420	Transferencia à União		561.924,91		
44209300	Indenizações e Restituições	561.924,91			
4490	Aplicações Diretas		84.972.199,32		
44903900	Outros Serviços de Terceiros - Pessoa Jurídica	20.793.006,69			
44905100	Obras e Instalações	16.033.961,82			
44905200	Equipamento e Material Permanente	38.193.693,88			
44909200	Despesas de Exercícios Anteriores	9.951.536,93			
TOTAL DA DESPESA					172.937.308,72

ANEXO 2A DA LEI 4.320/64

DEMONSTRATIVO DA DESPESA (EMPENHADA)
POSIÇÃO ATÉ O MÊS DEZEMBRO DE 2016

CONSOLIDADO POR ÓRGÃO

CONTA	DESCRIÇÃO	ELEMENTO DA DESPESA	MODALIDADE APLICAÇÃO	GRUPO DE DESPESA	CATEGORIA ECONÔMICA
32020102	- Departamento de Polícia Técnica				
3	DESPESAS CORRENTES				273.121.009,77
31	PESSOAL E ENCARGOS SOCIAIS			229.521.398,14	
3190	Aplicações Diretas		188.659.436,34		
31900400	Contratação por Tempo Determinado	2.010.373,28			
31901100	Vencimentos e Vantagens Fixas - Pessoal Civil	178.587.366,79			
31901200	Vencimentos e Vantagens Fixas - Pessoal Militar	42.984,82			
31901300	Obrigações Patronais	914.699,19			
31901600	Outras Despesas Variáveis - Pessoal Civil	6.877.620,46			
31901700	Outras Despesas Variáveis - Pessoal Militar	29.080,24			
31909200	Despesas de Exercícios Anteriores	180.226,28			
31909600	Ressarcimento de Despesas de Pessoal Requisitado	17.085,28			
3191	Aplicação Direta Decorrente de Operação entre Órgãos, Fundos		40.861.961,80		
31911300	Obrigações Patronais	40.861.961,80			
33	OUTRAS DESPESAS CORRENTES			43.599.611,63	
3390	Aplicações Diretas		39.838.234,37		
33900800	Outros Benefícios Assistenciais	32.297,84			
33901400	Diárias Civil	428.978,90			
33903000	Material de Consumo	2.201.451,20			
33903300	Passagens e Despesas com Locomoção	2.283,05			
33903600	Outros Serviços de Terceiros - Pessoa Física	238.209,65			
33903700	Locação de Mão-de-Obra	7.714.421,36			
33903900	Outros Serviços de Terceiros - Pessoa Jurídica	14.666.071,44			
33904600	Auxílio-Alimentação	2.259.414,34			
33904900	Auxílio-Transporte	1.417.831,93			
33905900	Pensões Especiais	2.482,20			
33909200	Despesas de Exercícios Anteriores	10.874.792,46			
3391	Aplicação Direta Decorrente de Operação entre Órgãos, Fundos		3.761.377,26		
33913900	Outros Serviços de Terceiros - Pessoa Jurídica	659,76			
33914100	Contribuições	3.760.057,74			
33919200	Despesas de Exercícios Anteriores	659,76			
4	DESPESAS DE CAPITAL				5.898.780,88

ANEXO 2A DA LEI 4.320/64

**DEMONSTRATIVO DA DESPESA (EMPENHADA)
POSIÇÃO ATÉ O MÊS DEZEMBRO DE 2016**

CONSOLIDADO POR ÓRGÃO

CONTA	DESCRIÇÃO	ELEMENTO DA DESPESA	MODALIDADE APLICAÇÃO	GRUPO DE DESPESA	CATEGORIA ECONÔMICA
44	INVESTIMENTOS			5.898.780,88	
4490	Aplicações Diretas		5.898.780,88		
44903900	Outros Serviços de Terceiros - Pessoa Jurídica	4.871.871,88			
44905200	Equipamento e Material Permanente	959.254,40			
44909200	Despesas de Exercícios Anteriores	67.654,60			
TOTAL DA DESPESA					279.019.790,65

ANEXO 2A DA LEI 4.320/64

DEMONSTRATIVO DA DESPESA (EMPENHADA)
POSIÇÃO ATÉ O MÊS DEZEMBRO DE 2016

CONSOLIDADO POR ÓRGÃO

CONTA	DESCRIÇÃO	ELEMENTO DA DESPESA	MODALIDADE APLICAÇÃO	GRUPO DE DESPESA	CATEGORIA ECONÔMICA
32020103	- Superintendência de Inteligência				
3	DESPESAS CORRENTES				2.806.435,89
33	OUTRAS DESPESAS CORRENTES			2.806.435,89	
3390	Aplicações Diretas		2.803.428,22		
33901400	Diárias Civil	311.185,65			
33903000	Material de Consumo	62.347,15			
33903700	Locação de Mão-de-Obra	128.104,92			
33903900	Outros Serviços de Terceiros - Pessoa Jurídica	2.187.319,28			
33909200	Despesas de Exercícios Anteriores	114.471,22			
3391	Aplicação Direta Decorrente de Operação entre Órgãos, Fundos		3.007,67		
33913900	Outros Serviços de Terceiros - Pessoa Jurídica	3.007,67			
4	DESPESAS DE CAPITAL				1.878.417,20
44	INVESTIMENTOS			1.878.417,20	
4490	Aplicações Diretas		1.878.417,20		
44903900	Outros Serviços de Terceiros - Pessoa Jurídica	26.072,24			
44905200	Equipamento e Material Permanente	1.852.344,96			
TOTAL DA DESPESA					4.684.853,09

ANEXO 2A DA LEI 4.320/64

**DEMONSTRATIVO DA DESPESA (EMPENHADA)
POSIÇÃO ATÉ O MÊS DEZEMBRO DE 2016**

CONSOLIDADO POR ÓRGÃO

CONTA	DESCRIÇÃO	ELEMENTO DA DESPESA	MODALIDADE APLICAÇÃO	GRUPO DE DESPESA	CATEGORIA ECONÔMICA
32020801	- Polícia Militar da Bahia				
3	DESPESAS CORRENTES				3.213.870.481,77
31	PESSOAL E ENCARGOS SOCIAIS			2.852.225.668,47	
3190	Aplicações Diretas		2.330.772.916,61		
31900500	Outros Benefícios Previdenciários do Servidor ou do Militar	9.642.720,94			
31901100	Vencimentos e Vantagens Fixas - Pessoal Civil	5.008.683,33			
31901200	Vencimentos e Vantagens Fixas - Pessoal Militar	1.974.606.952,61			
31901300	Obrigações Patronais	33.269,47			
31901600	Outras Despesas Variáveis - Pessoal Civil	86.938,98			
31901700	Outras Despesas Variáveis - Pessoal Militar	290.668.979,67			
31909100	Sentenças Judiciais	44.016.842,07			
31909200	Despesas de Exercícios Anteriores	6.708.529,54			
3191	Aplicação Direta Decorrente de Operação entre Órgãos, Fundos		521.452.751,86		
31911300	Obrigações Patronais	521.452.751,86			
33	OUTRAS DESPESAS CORRENTES			361.644.813,30	
3320	Transferencia à União		150.434,00		
33209300	Indenizações e Restituições	150.434,00			
3390	Aplicações Diretas		275.550.013,85		
33900800	Outros Benefícios Assistenciais	1.876.403,91			
33901400	Diárias Civil	3.136,00			
33901500	Diárias Militar	6.843.116,67			
33901900	Auxílio-Fardamento	34.626.651,43			
33903000	Material de Consumo	16.538.870,56			
33903100	Premiações Culturais, Artísticas, Científicas, Desportivas e Outras	17.990,00			
33903200	Material, Bem ou Serviço para Distribuição Gratuita	44.809,00			
33903300	Passagens e Despesas com Locomoção	4.441.098,78			
33903600	Outros Serviços de Terceiros - Pessoa Física	3.441.850,10			
33903700	Locação de Mão-de-Obra	3.071.747,68			
33903900	Outros Serviços de Terceiros - Pessoa Jurídica	96.378.021,22			
33904600	Auxílio-Alimentação	63.262.071,66			
33904700	Obrigações Tributárias e Contributivas	54.066,75			
33904900	Auxílio-Transporte	113.631,41			

ANEXO 2A DA LEI 4.320/64

DEMONSTRATIVO DA DESPESA (EMPENHADA)
POSIÇÃO ATÉ O MÊS DEZEMBRO DE 2016

CONSOLIDADO POR ÓRGÃO

CONTA	DESCRIÇÃO	ELEMENTO DA DESPESA	MODALIDADE APLICAÇÃO	GRUPO DE DESPESA	CATEGORIA ECONÔMICA
33905900	Pensões Especiais	21.687.535,23			
33909200	Despesas de Exercícios Anteriores	23.149.013,45			
3391	Aplicação Direta Decorrente de Operação entre Órgãos, Fundos		85.944.365,45		
33913900	Outros Serviços de Terceiros - Pessoa Jurídica	352.357,34			
33914100	Contribuições	85.531.202,55			
33919200	Despesas de Exercícios Anteriores	60.805,56			
4	DESPESAS DE CAPITAL				55.340.115,57
44	INVESTIMENTOS			55.340.115,57	
4420	Transferencia à União		176.597,00		
44209300	Indenizações e Restituições	176.597,00			
4490	Aplicações Diretas		55.163.518,57		
44905100	Obras e Instalações	430.360,33			
44905200	Equipamento e Material Permanente	54.733.158,24			
TOTAL DA DESPESA					3.269.210.597,34

ANEXO 2A DA LEI 4.320/64

**DEMONSTRATIVO DA DESPESA (EMPENHADA)
POSIÇÃO ATÉ O MÊS DEZEMBRO DE 2016**

CONSOLIDADO POR ÓRGÃO

CONTA	DESCRIÇÃO	ELEMENTO DA DESPESA	MODALIDADE APLICAÇÃO	GRUPO DE DESPESA	CATEGORIA ECONÔMICA
32020802 - Polícia Civil da Bahia					
3	DESPESAS CORRENTES				877.605.011,71
31	PESSOAL E ENCARGOS SOCIAIS			742.807.358,66	
3190	Aplicações Diretas		613.602.735,62		
31900400	Contratação por Tempo Determinado	536.715,08			
31900500	Outros Benefícios Previdenciários do Servidor ou do Militar	946,88			
31901100	Vencimentos e Vantagens Fixas - Pessoal Civil	563.313.330,78			
31901300	Obrigações Patronais	1.478.408,96			
31901600	Outras Despesas Variáveis - Pessoal Civil	48.004.807,07			
31909200	Despesas de Exercícios Anteriores	142.689,00			
31909600	Ressarcimento de Despesas de Pessoal Requisitado	125.837,85			
3191	Aplicação Direta Decorrente de Operação entre Órgãos, Fundos		129.204.623,04		
31911300	Obrigações Patronais	129.204.623,04			
33	OUTRAS DESPESAS CORRENTES			134.797.653,05	
3390	Aplicações Diretas		111.457.190,50		
33900800	Outros Benefícios Assistenciais	189.146,08			
33901400	Diárias Civil	2.269.781,80			
33903000	Material de Consumo	1.323.171,03			
33903300	Passagens e Despesas com Locomoção	50.879,31			
33903600	Outros Serviços de Terceiros - Pessoa Física	1.277.736,84			
33903700	Locação de Mão-de-Obra	4.307.575,67			
33903900	Outros Serviços de Terceiros - Pessoa Jurídica	47.354.819,84			
33904600	Auxílio-Alimentação	11.357.012,54			
33904900	Auxílio-Transporte	3.970.279,38			
33905900	Pensões Especiais	2.659.133,78			
33909200	Despesas de Exercícios Anteriores	23.803.693,49			
33909300	Indenizações e Restituições	12.893.960,74			
3391	Aplicação Direta Decorrente de Operação entre Órgãos, Fundos		23.340.462,55		
33913900	Outros Serviços de Terceiros - Pessoa Jurídica	45.706,67			
33914100	Contribuições	23.273.838,52			
33919200	Despesas de Exercícios Anteriores	20.917,36			
4	DESPESAS DE CAPITAL				25.923.995,47

ANEXO 2A DA LEI 4.320/64

DEMONSTRATIVO DA DESPESA (EMPENHADA)
POSIÇÃO ATÉ O MÊS DEZEMBRO DE 2016

CONSOLIDADO POR ÓRGÃO

CONTA	DESCRIÇÃO	ELEMENTO DA DESPESA	MODALIDADE APLICAÇÃO	GRUPO DE DESPESA	CATEGORIA ECONÔMICA
44	INVESTIMENTOS			25.923.995,47	
4490	Aplicações Diretas		25.923.995,47		
44905100	Obras e Instalações	3.690,31			
44905200	Equipamento e Material Permanente	25.907.609,14			
44909200	Despesas de Exercícios Anteriores	12.696,02			
TOTAL DA DESPESA					903.529.007,18

ANEXO 2A DA LEI 4.320/64

**DEMONSTRATIVO DA DESPESA (EMPENHADA)
POSIÇÃO ATÉ O MÊS DEZEMBRO DE 2016**

CONSOLIDADO POR ÓRGÃO

CONTA	DESCRIÇÃO	ELEMENTO DA DESPESA	MODALIDADE APLICAÇÃO	GRUPO DE DESPESA	CATEGORIA ECONÔMICA
32020803	- Corpo de Bombeiros Militar da Bahia				
3	DESPESAS CORRENTES				168.147.190,90
31	PESSOAL E ENCARGOS SOCIAIS			152.815.894,19	
3190	Aplicações Diretas		123.702.885,26		
31900500	Outros Benefícios Previdenciários do Servidor ou do Militar	7.856,93			
31901100	Vencimentos e Vantagens Fixas - Pessoal Civil	37.374,47			
31901200	Vencimentos e Vantagens Fixas - Pessoal Militar	105.386.691,65			
31901700	Outras Despesas Variáveis - Pessoal Militar	15.892.822,55			
31909100	Sentenças Judiciais	2.211.118,40			
31909200	Despesas de Exercícios Anteriores	167.021,26			
3191	Aplicação Direta Decorrente de Operação entre Órgãos, Fundos		29.113.008,93		
31911300	Obrigações Patronais	29.113.008,93			
33	OUTRAS DESPESAS CORRENTES			15.331.296,71	
3390	Aplicações Diretas		11.655.750,88		
33900800	Outros Benefícios Assistenciais	57.528,38			
33901500	Diárias Militar	1.216.135,61			
33901900	Auxílio-Fardamento	1.749.545,91			
33903000	Material de Consumo	1.590.547,82			
33903100	Premiações Culturais, Artísticas, Científicas, Desportivas e Outras	20.059,08			
33903200	Material, Bem ou Serviço para Distribuição Gratuita	24.837,63			
33903300	Passagens e Despesas com Locomoção	312.545,38			
33903600	Outros Serviços de Terceiros - Pessoa Física	990,00			
33903900	Outros Serviços de Terceiros - Pessoa Jurídica	3.295.852,84			
33904600	Auxílio-Alimentação	3.204.120,27			
33909200	Despesas de Exercícios Anteriores	183.587,96			
3391	Aplicação Direta Decorrente de Operação entre Órgãos, Fundos		3.675.545,83		
33913900	Outros Serviços de Terceiros - Pessoa Jurídica	30.112,41			
33914100	Contribuições	3.643.198,03			
33919200	Despesas de Exercícios Anteriores	2.235,39			
4	DESPESAS DE CAPITAL				5.723.596,11
44	INVESTIMENTOS			5.723.596,11	
4490	Aplicações Diretas		5.723.596,11		

ANEXO 2A DA LEI 4.320/64**DEMONSTRATIVO DA DESPESA (EMPENHADA)
POSIÇÃO ATÉ O MÊS DEZEMBRO DE 2016****CONSOLIDADO POR ÓRGÃO**

CONTA	DESCRIÇÃO	ELEMENTO DA DESPESA	MODALIDADE APLICAÇÃO	GRUPO DE DESPESA	CATEGORIA ECONÔMICA
44905100	Obras e Instalações	507.815,58			
44905200	Equipamento e Material Permanente	5.215.780,53			
TOTAL DA DESPESA					173.870.787,01

ANEXO 2A DA LEI 4.320/64

**DEMONSTRATIVO DA DESPESA (EMPENHADA)
POSIÇÃO ATÉ O MÊS DEZEMBRO DE 2016**

CONSOLIDADO POR ÓRGÃO

CONTA	DESCRIÇÃO	ELEMENTO DA DESPESA	MODALIDADE APLICAÇÃO	GRUPO DE DESPESA	CATEGORIA ECONÔMICA
32121101	- Assessoria de Planejamento e Gestão - SETRE				
3	DESPESAS CORRENTES				75.630.124,75
31	PESSOAL E ENCARGOS SOCIAIS			27.967.063,09	
3190	Aplicações Diretas		26.216.188,63		
31900400	Contratação por Tempo Determinado	5.651.592,79			
31901100	Vencimentos e Vantagens Fixas - Pessoal Civil	17.956.104,98			
31901300	Obrigações Patronais	2.089.563,28			
31901600	Outras Despesas Variáveis - Pessoal Civil	51.135,97			
31909200	Despesas de Exercícios Anteriores	185.321,85			
31909400	Indenizações e Restituições Trabalhistas	14.184,28			
31909600	Ressarcimento de Despesas de Pessoal Requisitado	268.285,48			
3191	Aplicação Direta Decorrente de Operação entre Órgãos, Fundos		1.750.874,46		
31911300	Obrigações Patronais	1.750.874,46			
33	OUTRAS DESPESAS CORRENTES			47.663.061,66	
3320	Transferencia à União		617.104,22		
33209300	Indenizações e Restituições	617.104,22			
3350	Transferências a Instituições Privadas sem Fins Lucrativos		1.389.805,08		
33504100	Contribuições	1.389.805,08			
3390	Aplicações Diretas		44.723.109,51		
33900800	Outros Benefícios Assistenciais	24.754,60			
33901400	Diárias Civil	323.208,00			
33903000	Material de Consumo	395.836,93			
33903300	Passagens e Despesas com Locomoção	253.844,54			
33903500	Serviços de Consultoria	5.450,00			
33903600	Outros Serviços de Terceiros - Pessoa Física	653.108,59			
33903700	Locação de Mão-de-Obra	4.584.679,66			
33903900	Outros Serviços de Terceiros - Pessoa Jurídica	31.499.872,95			
33904600	Auxílio-Alimentação	952.802,18			
33904700	Obrigações Tributárias e Contributivas	1.120,00			
33904900	Auxílio-Transporte	964.014,40			
33909200	Despesas de Exercícios Anteriores	4.498.734,07			
33909300	Indenizações e Restituições	565.683,59			

ANEXO 2A DA LEI 4.320/64

DEMONSTRATIVO DA DESPESA (EMPENHADA)
POSIÇÃO ATÉ O MÊS DEZEMBRO DE 2016

CONSOLIDADO POR ÓRGÃO

CONTA	DESCRIÇÃO	ELEMENTO DA DESPESA	MODALIDADE APLICAÇÃO	GRUPO DE DESPESA	CATEGORIA ECONÔMICA
3391	Aplicação Direta Decorrente de Operação entre Órgãos, Fundos				
33913900	Outros Serviços de Terceiros - Pessoa Jurídica	15.254,45			
33914100	Contribuições	907.464,44			
33919200	Despesas de Exercícios Anteriores	10.323,96			
4	DESPESAS DE CAPITAL				149.579.342,53
44	INVESTIMENTOS			149.579.342,53	
4450	Transferências a Instituições Privadas sem Fins Lucrativos		92.764,98		
44504200	Auxílios	92.764,98			
4490	Aplicações Diretas		149.486.577,55		
44903900	Outros Serviços de Terceiros - Pessoa Jurídica	134.551.449,78			
44905200	Equipamento e Material Permanente	1.156.058,86			
44909200	Despesas de Exercícios Anteriores	13.779.068,91			
TOTAL DA DESPESA					225.209.467,28

ANEXO 2A DA LEI 4.320/64

**DEMONSTRATIVO DA DESPESA (EMPENHADA)
POSIÇÃO ATÉ O MÊS DEZEMBRO DE 2016**

CONSOLIDADO POR ÓRGÃO

CONTA	DESCRIÇÃO	ELEMENTO DA DESPESA	MODALIDADE APLICAÇÃO	GRUPO DE DESPESA	CATEGORIA ECONÔMICA
32121301	- Superintendência dos Desportos do Estado da Bahia				
3	DESPESAS CORRENTES				33.295.635,67
31	PESSOAL E ENCARGOS SOCIAIS			7.345.184,46	
3190	Aplicações Diretas		6.786.098,26		
31900400	Contratação por Tempo Determinado	673.786,56			
31901100	Vencimentos e Vantagens Fixas - Pessoal Civil	5.373.694,62			
31901300	Obrigações Patronais	606.662,84			
31901600	Outras Despesas Variáveis - Pessoal Civil	46.374,63			
31909600	Ressarcimento de Despesas de Pessoal Requisitado	85.579,61			
3191	Aplicação Direta Decorrente de Operação entre Órgãos, Fundos		559.086,20		
31911300	Obrigações Patronais	559.086,20			
33	OUTRAS DESPESAS CORRENTES			25.950.451,21	
3320	Transferencia à União		831.871,34		
33209300	Indenizações e Restituições	831.871,34			
3340	Transferência a Municípios		60.283,98		
33404100	Contribuições	60.283,98			
3350	Transferências a Instituições Privadas sem Fins Lucrativos		9.889.086,17		
33504100	Contribuições	5.244.344,33			
33504300	Subvenções Sociais	4.644.741,84			
3390	Aplicações Diretas		14.891.870,24		
33900800	Outros Benefícios Assistenciais	3.776,12			
33901400	Diárias Civil	139.494,50			
33903000	Material de Consumo	221.355,17			
33903100	Premiações Culturais, Artísticas, Científicas, Desportivas e Outras	1.823,50			
33903200	Material, Bem ou Serviço para Distribuição Gratuita	1.637.768,06			
33903300	Passagens e Despesas com Locomoção	315.267,81			
33903600	Outros Serviços de Terceiros - Pessoa Física	213.393,33			
33903700	Locação de Mão-de-Obra	2.532.826,41			
33903900	Outros Serviços de Terceiros - Pessoa Jurídica	8.452.576,77			
33904600	Auxílio-Alimentação	232.554,23			
33904700	Obrigações Tributárias e Contributivas	5.766,89			
33904800	Outros Auxílios Financeiros a Pessoas Físicas	215.000,00			

ANEXO 2A DA LEI 4.320/64

DEMONSTRATIVO DA DESPESA (EMPENHADA)
POSIÇÃO ATÉ O MÊS DEZEMBRO DE 2016

CONSOLIDADO POR ÓRGÃO

CONTA	DESCRIÇÃO	ELEMENTO DA DESPESA	MODALIDADE APLICAÇÃO	GRUPO DE DESPESA	CATEGORIA ECONÔMICA
33904900	Auxílio-Transporte	238.593,16			
33909200	Despesas de Exercícios Anteriores	666.168,58			
33909300	Indenizações e Restituições	15.505,71			
3391	Aplicação Direta Decorrente de Operação entre Órgãos, Fundos		277.339,48		
33913900	Outros Serviços de Terceiros - Pessoa Jurídica	2.541,67			
33914100	Contribuições	274.797,81			
4	DESPESAS DE CAPITAL				4.039.501,63
44	INVESTIMENTOS			4.039.501,63	
4420	Transferência à União		106.690,30		
44209300	Indenizações e Restituições	106.690,30			
4440	Transferência a Municípios		1.855.374,40		
44404200	Auxílios	1.855.374,40			
4490	Aplicações Diretas		2.077.436,93		
44905100	Obras e Instalações	1.886.189,05			
44905200	Equipamento e Material Permanente	69.619,95			
44909200	Despesas de Exercícios Anteriores	121.627,93			
TOTAL DA DESPESA					37.335.137,30

ANEXO 2A DA LEI 4.320/64

**DEMONSTRATIVO DA DESPESA (EMPENHADA)
POSIÇÃO ATÉ O MÊS DEZEMBRO DE 2016**

CONSOLIDADO POR ÓRGÃO

CONTA	DESCRIÇÃO	ELEMENTO DA DESPESA	MODALIDADE APLICAÇÃO	GRUPO DE DESPESA	CATEGORIA ECONÔMICA
32222101	- Assessoria de Planejamento e Gestão - SECULT				
3	DESPESAS CORRENTES				52.125.329,75
31	PESSOAL E ENCARGOS SOCIAIS			16.306.709,33	
3190	Aplicações Diretas		15.615.788,83		
31900400	Contratação por Tempo Determinado	3.335.858,70			
31901100	Vencimentos e Vantagens Fixas - Pessoal Civil	10.211.581,26			
31901300	Obrigações Patronais	1.455.341,42			
31901600	Outras Despesas Variáveis - Pessoal Civil	152.957,33			
31909200	Despesas de Exercícios Anteriores	89.026,25			
31909600	Ressarcimento de Despesas de Pessoal Requisitado	371.023,87			
3191	Aplicação Direta Decorrente de Operação entre Órgãos, Fundos		690.920,50		
31911300	Obrigações Patronais	690.920,50			
33	OUTRAS DESPESAS CORRENTES			35.818.620,42	
3320	Transferencia à União		24.670,47		
33209300	Indenizações e Restituições	24.670,47			
3350	Transferências a Instituições Privadas sem Fins Lucrativos		4.734.999,60		
33504300	Subvenções Sociais	4.734.999,60			
3390	Aplicações Diretas		30.707.678,24		
33900800	Outros Benefícios Assistenciais	2.238,06			
33901400	Diárias Civil	85.614,50			
33903000	Material de Consumo	218.705,23			
33903300	Passagens e Despesas com Locomoção	95.199,10			
33903600	Outros Serviços de Terceiros - Pessoa Física	1.577.630,18			
33903700	Locação de Mão-de-Obra	8.725.016,80			
33903900	Outros Serviços de Terceiros - Pessoa Jurídica	15.271.343,80			
33904600	Auxílio-Alimentação	578.920,58			
33904700	Obrigações Tributárias e Contributivas	161.096,00			
33904900	Auxílio-Transporte	398.646,59			
33909200	Despesas de Exercícios Anteriores	3.593.267,40			
3391	Aplicação Direta Decorrente de Operação entre Órgãos, Fundos		351.272,11		
33914100	Contribuições	351.272,11			
4	DESPESAS DE CAPITAL				3.320.625,11

ANEXO 2A DA LEI 4.320/64

DEMONSTRATIVO DA DESPESA (EMPENHADA)
POSIÇÃO ATÉ O MÊS DEZEMBRO DE 2016

CONSOLIDADO POR ÓRGÃO

CONTA	DESCRIÇÃO	ELEMENTO DA DESPESA	MODALIDADE APLICAÇÃO	GRUPO DE DESPESA	CATEGORIA ECONÔMICA
44	INVESTIMENTOS			3.320.625,11	
4450	Transferências a Instituições Privadas sem Fins Lucrativos		3.125.000,40		
44504200	Auxílios	3.125.000,40			
4490	Aplicações Diretas		195.624,71		
44905200	Equipamento e Material Permanente	195.624,71			
TOTAL DA DESPESA					55.445.954,86

ANEXO 2A DA LEI 4.320/64

**DEMONSTRATIVO DA DESPESA (EMPENHADA)
POSIÇÃO ATÉ O MÊS DEZEMBRO DE 2016**

CONSOLIDADO POR ÓRGÃO

CONTA	DESCRIÇÃO	ELEMENTO DA DESPESA	MODALIDADE APLICAÇÃO	GRUPO DE DESPESA	CATEGORIA ECONÔMICA
32222201	Fundação Cultural do Estado da Bahia				
3	DESPESAS CORRENTES				50.903.265,51
31	PESSOAL E ENCARGOS SOCIAIS			31.105.008,66	
3190	Aplicações Diretas		27.328.328,90		
31900400	Contratação por Tempo Determinado	3.944.309,58			
31900500	Outros Benefícios Previdenciários do Servidor ou do Militar	110,32			
31901100	Vencimentos e Vantagens Fixas - Pessoal Civil	20.828.684,30			
31901300	Obrigações Patronais	1.053.460,78			
31901600	Outras Despesas Variáveis - Pessoal Civil	637.997,62			
31909100	Sentenças Judiciais	55.361,46			
31909200	Despesas de Exercícios Anteriores	249.148,90			
31909600	Ressarcimento de Despesas de Pessoal Requisitado	559.255,94			
3191	Aplicação Direta Decorrente de Operação entre Órgãos, Fundos		3.776.679,76		
31911300	Obrigações Patronais	3.776.679,76			
33	OUTRAS DESPESAS CORRENTES			19.798.256,85	
3350	Transferências a Instituições Privadas sem Fins Lucrativos		324.000,00		
33504100	Contribuições	324.000,00			
3390	Aplicações Diretas		18.494.561,36		
33900800	Outros Benefícios Assistenciais	8.801,06			
33901400	Diárias Civil	15.443,50			
33903000	Material de Consumo	213.446,17			
33903300	Passagens e Despesas com Locomoção	23.904,61			
33903600	Outros Serviços de Terceiros - Pessoa Física	859.788,85			
33903700	Locação de Mão-de-Obra	5.873.786,38			
33903900	Outros Serviços de Terceiros - Pessoa Jurídica	7.059.746,75			
33904600	Auxílio-Alimentação	605.628,61			
33904700	Obrigações Tributárias e Contributivas	389.185,85			
33904900	Auxílio-Transporte	753.559,82			
33909200	Despesas de Exercícios Anteriores	2.691.149,65			
33909300	Indenizações e Restituições	120,11			
3391	Aplicação Direta Decorrente de Operação entre Órgãos, Fundos		979.695,49		
33913900	Outros Serviços de Terceiros - Pessoa Jurídica	3.771,71			

ANEXO 2A DA LEI 4.320/64

DEMONSTRATIVO DA DESPESA (EMPENHADA)
POSIÇÃO ATÉ O MÊS DEZEMBRO DE 2016

CONSOLIDADO POR ÓRGÃO

CONTA	DESCRIÇÃO	ELEMENTO DA DESPESA	MODALIDADE APLICAÇÃO	GRUPO DE DESPESA	CATEGORIA ECONÔMICA
33914100	Contribuições	975.923,78			
4	DESPESAS DE CAPITAL				6.918,00
44	INVESTIMENTOS			6.918,00	
4490	Aplicações Diretas		6.918,00		
44905200	Equipamento e Material Permanente	6.918,00			
TOTAL DA DESPESA					50.910.183,51

ANEXO 2A DA LEI 4.320/64

**DEMONSTRATIVO DA DESPESA (EMPENHADA)
POSIÇÃO ATÉ O MÊS DEZEMBRO DE 2016**

CONSOLIDADO POR ÓRGÃO

CONTA	DESCRIÇÃO	ELEMENTO DA DESPESA	MODALIDADE APLICAÇÃO	GRUPO DE DESPESA	CATEGORIA ECONÔMICA
32222202	Fundação Pedro Calmon - Centro de Memória e Arquivo Público da Bahia				
3	DESPESAS CORRENTES				19.075.886,45
31	PESSOAL E ENCARGOS SOCIAIS			10.731.631,76	
3190	Aplicações Diretas		10.208.129,98		
31900400	Contratação por Tempo Determinado	1.834.265,87			
31900500	Outros Benefícios Previdenciários do Servidor ou do Militar	1.158,36			
31901100	Vencimentos e Vantagens Fixas - Pessoal Civil	6.761.417,47			
31901300	Obrigações Patronais	883.470,45			
31901600	Outras Despesas Variáveis - Pessoal Civil	63.940,35			
31909200	Despesas de Exercícios Anteriores	186.924,25			
31909600	Ressarcimento de Despesas de Pessoal Requisitado	476.953,23			
3191	Aplicação Direta Decorrente de Operação entre Órgãos, Fundos		523.501,78		
31911300	Obrigações Patronais	523.501,78			
33	OUTRAS DESPESAS CORRENTES			8.344.254,69	
3320	Transferencia à União		22.418,99		
33209300	Indenizações e Restituições	22.418,99			
3350	Transferências a Instituições Privadas sem Fins Lucrativos		40.000,00		
33504300	Subvenções Sociais	40.000,00			
3390	Aplicações Diretas		7.907.403,65		
33900800	Outros Benefícios Assistenciais	3.152,06			
33901400	Diárias Civil	32.864,00			
33903000	Material de Consumo	229.793,78			
33903300	Passagens e Despesas com Locomoção	9.077,12			
33903600	Outros Serviços de Terceiros - Pessoa Física	418.129,85			
33903700	Locação de Mão-de-Obra	3.494.274,26			
33903900	Outros Serviços de Terceiros - Pessoa Jurídica	1.288.090,26			
33904600	Auxílio-Alimentação	486.884,07			
33904700	Obrigações Tributárias e Contributivas	93.050,97			
33904900	Auxílio-Transporte	395.941,02			
33909200	Despesas de Exercícios Anteriores	1.455.494,66			
33909300	Indenizações e Restituições	651,60			
3391	Aplicação Direta Decorrente de Operação entre Órgãos, Fundos		374.432,05		

ANEXO 2A DA LEI 4.320/64

DEMONSTRATIVO DA DESPESA (EMPENHADA)
POSIÇÃO ATÉ O MÊS DEZEMBRO DE 2016

CONSOLIDADO POR ÓRGÃO

CONTA	DESCRIÇÃO	ELEMENTO DA DESPESA	MODALIDADE APLICAÇÃO	GRUPO DE DESPESA	CATEGORIA ECONÔMICA
33914100	Contribuições	374.432,05			
4	DESPESAS DE CAPITAL				12.475,35
44	INVESTIMENTOS			12.475,35	
4490	Aplicações Diretas		12.475,35		
44905200	Equipamento e Material Permanente	12.475,35			
TOTAL DA DESPESA					19.088.361,80

ANEXO 2A DA LEI 4.320/64

**DEMONSTRATIVO DA DESPESA (EMPENHADA)
POSIÇÃO ATÉ O MÊS DEZEMBRO DE 2016**

CONSOLIDADO POR ÓRGÃO

CONTA	DESCRIÇÃO	ELEMENTO DA DESPESA	MODALIDADE APLICAÇÃO	GRUPO DE DESPESA	CATEGORIA ECONÔMICA
32222301	- Instituto do Patrimônio Artístico e Cultural da Bahia				
3	DESPESAS CORRENTES				41.654.160,49
31	PESSOAL E ENCARGOS SOCIAIS			19.118.672,82	
3190	Aplicações Diretas		17.267.778,44		
31900400	Contratação por Tempo Determinado	3.418.244,72			
31900500	Outros Benefícios Previdenciários do Servidor ou do Militar	1.379,00			
31901100	Vencimentos e Vantagens Fixas - Pessoal Civil	12.183.061,16			
31901300	Obrigações Patronais	1.447.973,83			
31901600	Outras Despesas Variáveis - Pessoal Civil	79.665,29			
31909100	Sentenças Judiciais	12.071,44			
31909200	Despesas de Exercícios Anteriores	84.935,87			
31909600	Ressarcimento de Despesas de Pessoal Requisitado	40.447,13			
3191	Aplicação Direta Decorrente de Operação entre Órgãos, Fundos		1.850.894,38		
31911300	Obrigações Patronais	1.850.894,38			
33	OUTRAS DESPESAS CORRENTES			22.535.487,67	
3340	Transferência a Municípios		120.000,00		
33404100	Contribuições	120.000,00			
3390	Aplicações Diretas		21.564.118,66		
33900800	Outros Benefícios Assistenciais	10.271,63			
33901400	Diárias Civil	88.123,60			
33903000	Material de Consumo	328.759,00			
33903300	Passagens e Despesas com Locomoção	117.588,85			
33903500	Serviços de Consultoria	78.400,00			
33903600	Outros Serviços de Terceiros - Pessoa Física	889.171,53			
33903700	Locação de Mão-de-Obra	10.885.689,72			
33903900	Outros Serviços de Terceiros - Pessoa Jurídica	2.652.826,24			
33904600	Auxílio-Alimentação	851.979,78			
33904700	Obrigações Tributárias e Contributivas	6.275,10			
33904900	Auxílio-Transporte	759.078,14			
33909200	Despesas de Exercícios Anteriores	4.872.868,05			
33909300	Indenizações e Restituições	23.087,02			
3391	Aplicação Direta Decorrente de Operação entre Órgãos, Fundos		851.369,01		

ANEXO 2A DA LEI 4.320/64

DEMONSTRATIVO DA DESPESA (EMPENHADA)
POSIÇÃO ATÉ O MÊS DEZEMBRO DE 2016

CONSOLIDADO POR ÓRGÃO

CONTA	DESCRIÇÃO	ELEMENTO DA DESPESA	MODALIDADE APLICAÇÃO	GRUPO DE DESPESA	CATEGORIA ECONÔMICA
33913900	Outros Serviços de Terceiros - Pessoa Jurídica	246,48			
33914100	Contribuições	851.122,53			
4	DESPESAS DE CAPITAL				891.936,12
44	INVESTIMENTOS			891.936,12	
4420	Transferencia à União		3.041,26		
44209300	Indenizações e Restituições	3.041,26			
4490	Aplicações Diretas		888.894,86		
44905100	Obras e Instalações	722.914,67			
44905200	Equipamento e Material Permanente	13.860,28			
44909200	Despesas de Exercícios Anteriores	152.119,91			
TOTAL DA DESPESA					42.546.096,61

ANEXO 2A DA LEI 4.320/64

**DEMONSTRATIVO DA DESPESA (EMPENHADA)
POSIÇÃO ATÉ O MÊS DEZEMBRO DE 2016**

CONSOLIDADO POR ÓRGÃO

CONTA	DESCRIÇÃO	ELEMENTO DA DESPESA	MODALIDADE APLICAÇÃO	GRUPO DE DESPESA	CATEGORIA ECONÔMICA
32222601	- Fundo de Cultura da Bahia				
3	DESPESAS CORRENTES				31.150.193,00
33	OUTRAS DESPESAS CORRENTES			31.150.193,00	
3350	Transferências a Instituições Privadas sem Fins Lucrativos		9.329.005,55		
33504300	Subvenções Sociais	9.329.005,55			
3360	Transferências a Instituições Privadas com Fins Lucrativos		7.148.834,40		
33604500	Subvenções Econômicas	7.148.834,40			
3390	Aplicações Diretas		14.672.353,05		
33901400	Diárias Civil	3.863,50			
33903000	Material de Consumo	7.417,33			
33903300	Passagens e Despesas com Locomoção	15.932,05			
33903600	Outros Serviços de Terceiros - Pessoa Física	751.203,00			
33903900	Outros Serviços de Terceiros - Pessoa Jurídica	723.395,65			
33904700	Obrigações Tributárias e Contributivas	138.966,00			
33904800	Outros Auxílios Financeiros a Pessoas Físicas	12.948.591,00			
33909200	Despesas de Exercícios Anteriores	82.984,52			
4	DESPESAS DE CAPITAL				12.000,00
44	INVESTIMENTOS			12.000,00	
4490	Aplicações Diretas		12.000,00		
44905200	Equipamento e Material Permanente	12.000,00			
TOTAL DA DESPESA					31.162.193,00

ANEXO 2A DA LEI 4.320/64

DEMONSTRATIVO DA DESPESA (EMPENHADA)
POSIÇÃO ATÉ O MÊS DEZEMBRO DE 2016

CONSOLIDADO POR ÓRGÃO

CONTA	DESCRIÇÃO	ELEMENTO DA DESPESA	MODALIDADE APLICAÇÃO	GRUPO DE DESPESA	CATEGORIA ECONÔMICA
32424101	- Assessoria de Planejamento e Gestão - SEINFRA				
3	DESPESAS CORRENTES				26.201.101,13
31	PESSOAL E ENCARGOS SOCIAIS			19.765.298,58	
3190	Aplicações Diretas		18.742.509,06		
31900400	Contratação por Tempo Determinado	259.350,14			
31900500	Outros Benefícios Previdenciários do Servidor ou do Militar	110,32			
31901100	Vencimentos e Vantagens Fixas - Pessoal Civil	15.582.537,48			
31901300	Obrigações Patronais	2.414.523,46			
31901600	Outras Despesas Variáveis - Pessoal Civil	262.106,96			
31909200	Despesas de Exercícios Anteriores	49.575,76			
31909600	Ressarcimento de Despesas de Pessoal Requisitado	174.304,94			
3191	Aplicação Direta Decorrente de Operação entre Órgãos, Fundos		1.022.789,52		
31911300	Obrigações Patronais	1.021.666,10			
31919200	Despesas de Exercícios Anteriores	1.123,42			
33	OUTRAS DESPESAS CORRENTES			6.435.802,55	
3390	Aplicações Diretas		5.804.867,94		
33900800	Outros Benefícios Assistenciais	7.880,24			
33901400	Diárias Civil	22.137,50			
33903000	Material de Consumo	113.107,30			
33903300	Passagens e Despesas com Locomoção	91.674,90			
33903600	Outros Serviços de Terceiros - Pessoa Física	217.839,21			
33903700	Locação de Mão-de-Obra	2.189.317,07			
33903900	Outros Serviços de Terceiros - Pessoa Jurídica	1.425.854,34			
33904600	Auxílio-Alimentação	1.015.642,55			
33904700	Obrigações Tributárias e Contributivas	490,00			
33904900	Auxílio-Transporte	636.631,64			
33905900	Pensões Especiais	7.887,88			
33909200	Despesas de Exercícios Anteriores	76.405,31			
3391	Aplicação Direta Decorrente de Operação entre Órgãos, Fundos		630.934,61		
33913900	Outros Serviços de Terceiros - Pessoa Jurídica	6.281,00			
33914100	Contribuições	624.653,61			
4	DESPESAS DE CAPITAL				7.235.081,25



ANEXO 2A DA LEI 4.320/64

**DEMONSTRATIVO DA DESPESA (EMPENHADA)
POSIÇÃO ATÉ O MÊS DEZEMBRO DE 2016**

CONSOLIDADO POR ÓRGÃO

CONTA	DESCRIÇÃO	ELEMENTO DA DESPESA	MODALIDADE APLICAÇÃO	GRUPO DE DESPESA	CATEGORIA ECONÔMICA
44	INVESTIMENTOS			7.235.081,25	
4490	Aplicações Diretas		7.235.081,25		
44905100	Obras e Instalações	3.608.209,53			
44909200	Despesas de Exercícios Anteriores	3.626.871,72			
TOTAL DA DESPESA					33.436.182,38

ANEXO 2A DA LEI 4.320/64

DEMONSTRATIVO DA DESPESA (EMPENHADA)
POSIÇÃO ATÉ O MÊS DEZEMBRO DE 2016

CONSOLIDADO POR ÓRGÃO

CONTA	DESCRIÇÃO	ELEMENTO DA DESPESA	MODALIDADE APLICAÇÃO	GRUPO DE DESPESA	CATEGORIA ECONÔMICA
32424302 - Agência Estadual de Regulação de Serviços Públicos de Energia, Transportes e Comunicações da Bahia					
3	DESPESAS CORRENTES				36.149.182,37
31	PESSOAL E ENCARGOS SOCIAIS			16.838.260,25	
3190	Aplicações Diretas		15.302.995,89		
31900400	Contratação por Tempo Determinado	2.493.248,97			
31901100	Vencimentos e Vantagens Fixas - Pessoal Civil	11.150.580,11			
31901300	Obrigações Patronais	916.114,66			
31901600	Outras Despesas Variáveis - Pessoal Civil	48.801,24			
31909600	Ressarcimento de Despesas de Pessoal Requisitado	694.250,91			
3191	Aplicação Direta Decorrente de Operação entre Órgãos, Fundos		1.535.264,36		
31911300	Obrigações Patronais	1.535.264,36			
33	OUTRAS DESPESAS CORRENTES			19.310.922,12	
3390	Aplicações Diretas		18.919.088,05		
33901400	Diárias Civil	841.195,25			
33903000	Material de Consumo	155.142,54			
33903300	Passagens e Despesas com Locomoção	60.871,75			
33903500	Serviços de Consultoria	4.218.623,94			
33903600	Outros Serviços de Terceiros - Pessoa Física	613.268,85			
33903700	Locação de Mão-de-Obra	361.439,94			
33903900	Outros Serviços de Terceiros - Pessoa Jurídica	7.094.040,57			
33904600	Auxílio-Alimentação	339.490,87			
33904700	Obrigações Tributárias e Contributivas	179.062,30			
33904900	Auxílio-Transporte	319.661,17			
33909200	Despesas de Exercícios Anteriores	3.451.137,69			
33909300	Indenizações e Restituições	1.285.153,18			
3391	Aplicação Direta Decorrente de Operação entre Órgãos, Fundos		391.834,07		
33914100	Contribuições	391.834,07			
4	DESPESAS DE CAPITAL				471.638,65
44	INVESTIMENTOS			471.638,65	
4490	Aplicações Diretas		471.638,65		
44905200	Equipamento e Material Permanente	471.638,65			



ANEXO 2A DA LEI 4.320/64

**DEMONSTRATIVO DA DESPESA (EMPENHADA)
POSIÇÃO ATÉ O MÊS DEZEMBRO DE 2016**

CONSOLIDADO POR ÓRGÃO

CONTA	DESCRIÇÃO	ELEMENTO DA DESPESA	MODALIDADE APLICAÇÃO	GRUPO DE DESPESA	CATEGORIA ECONÔMICA
TOTAL DA DESPESA					36.620.821,02

ANEXO 2A DA LEI 4.320/64

DEMONSTRATIVO DA DESPESA (EMPENHADA)
POSIÇÃO ATÉ O MÊS DEZEMBRO DE 2016

CONSOLIDADO POR ÓRGÃO

CONTA	DESCRIÇÃO	ELEMENTO DA DESPESA	MODALIDADE APLICAÇÃO	GRUPO DE DESPESA	CATEGORIA ECONÔMICA
32424801	- Superintendência de Infraestrutura de Transportes da Bahia				
3	DESPESAS CORRENTES				144.089.002,07
31	PESSOAL E ENCARGOS SOCIAIS			465.218,12	
3190	Aplicações Diretas		465.218,12		
31901300	Obrigações Patronais	453.082,12			
31909100	Sentenças Judiciais	10.560,00			
31909200	Despesas de Exercícios Anteriores	1.576,00			
33	OUTRAS DESPESAS CORRENTES			143.623.783,95	
3380	Transferências ao Exterior		1.300.000,00		
33804100	Contribuições	1.300.000,00			
3390	Aplicações Diretas		142.313.597,11		
33901400	Diárias Civil	228.378,15			
33903000	Material de Consumo	10.851.002,38			
33903300	Passagens e Despesas com Locomoção	3.706,37			
33903500	Serviços de Consultoria	13.722.354,22			
33903600	Outros Serviços de Terceiros - Pessoa Física	12.902,69			
33903700	Locação de Mão-de-Obra	1.197.679,62			
33903900	Outros Serviços de Terceiros - Pessoa Jurídica	68.752.103,49			
33904700	Obrigações Tributárias e Contributivas	156.072,43			
33909200	Despesas de Exercícios Anteriores	47.387.132,43			
33909300	Indenizações e Restituições	2.265,33			
3391	Aplicação Direta Decorrente de Operação entre Órgãos, Fundos		10.186,84		
33913900	Outros Serviços de Terceiros - Pessoa Jurídica	10.186,84			
4	DESPESAS DE CAPITAL				252.989.467,34
44	INVESTIMENTOS			252.989.467,34	
4420	Transferência à União		111.616,38		
44209300	Indenizações e Restituições	111.616,38			
4490	Aplicações Diretas		252.877.850,96		
44903900	Outros Serviços de Terceiros - Pessoa Jurídica	1.615.516,83			
44905100	Obras e Instalações	197.378.207,50			
44905200	Equipamento e Material Permanente	138.708,89			

ANEXO 2A DA LEI 4.320/64

**DEMONSTRATIVO DA DESPESA (EMPENHADA)
POSIÇÃO ATÉ O MÊS DEZEMBRO DE 2016**

CONSOLIDADO POR ÓRGÃO

CONTA	DESCRIÇÃO	ELEMENTO DA DESPESA	MODALIDADE APLICAÇÃO	GRUPO DE DESPESA	CATEGORIA ECONÔMICA
44906100	Aquisição de Imóveis	101.492,50			
44909200	Despesas de Exercícios Anteriores	53.643.925,24			
TOTAL DA DESPESA					397.078.469,41

ANEXO 2A DA LEI 4.320/64

DEMONSTRATIVO DA DESPESA (EMPENHADA)
POSIÇÃO ATÉ O MÊS DEZEMBRO DE 2016

CONSOLIDADO POR ÓRGÃO

CONTA	DESCRIÇÃO	ELEMENTO DA DESPESA	MODALIDADE APLICAÇÃO	GRUPO DE DESPESA	CATEGORIA ECONÔMICA
32626101	- Assessoria de Planejamento e Gestão - SEDUR				
3	DESPESAS CORRENTES				35.788.943,21
31	PESSOAL E ENCARGOS SOCIAIS			12.372.753,68	
3190	Aplicações Diretas		12.198.176,24		
31900400	Contratação por Tempo Determinado	2.271.559,97			
31901100	Vencimentos e Vantagens Fixas - Pessoal Civil	7.699.757,40			
31901200	Vencimentos e Vantagens Fixas - Pessoal Militar	124.063,21			
31901300	Obrigações Patronais	1.469.963,22			
31901600	Outras Despesas Variáveis - Pessoal Civil	45.812,48			
31909600	Ressarcimento de Despesas de Pessoal Requisitado	587.019,96			
3191	Aplicação Direta Decorrente de Operação entre Órgãos, Fundos		174.577,44		
31911300	Obrigações Patronais	174.577,44			
33	OUTRAS DESPESAS CORRENTES			23.416.189,53	
3367	Execução de Contrato de Parceria Público-Privada - PPP		12.130.997,60		
33674500	Subvenções Econômicas	12.130.997,60			
3390	Aplicações Diretas		11.086.072,36		
33900800	Outros Benefícios Assistenciais	788,06			
33901400	Diárias Civil	34.507,50			
33903000	Material de Consumo	214.102,39			
33903300	Passagens e Despesas com Locomoção	167.353,73			
33903500	Serviços de Consultoria	3.237.987,40			
33903600	Outros Serviços de Terceiros - Pessoa Física	406.315,35			
33903700	Locação de Mão-de-Obra	2.280.682,35			
33903900	Outros Serviços de Terceiros - Pessoa Jurídica	1.807.306,42			
33904600	Auxílio-Alimentação	365.977,65			
33904700	Obrigações Tributárias e Contributivas	427.477,00			
33904900	Auxílio-Transporte	276.563,95			
33909200	Despesas de Exercícios Anteriores	1.210.890,87			
33909300	Indenizações e Restituições	656.119,69			
3391	Aplicação Direta Decorrente de Operação entre Órgãos, Fundos		199.119,57		
33914100	Contribuições	199.119,57			
4	DESPESAS DE CAPITAL				1.010.845.409,94

ANEXO 2A DA LEI 4.320/64

**DEMONSTRATIVO DA DESPESA (EMPENHADA)
POSIÇÃO ATÉ O MÊS DEZEMBRO DE 2016**

CONSOLIDADO POR ÓRGÃO

CONTA	DESCRIÇÃO	ELEMENTO DA DESPESA	MODALIDADE APLICAÇÃO	GRUPO DE DESPESA	CATEGORIA ECONÔMICA
44	INVESTIMENTOS			1.010.845.409,94	
4420	Transferencia à União		1.020.500,24		
44209300	Indenizações e Restituições	1.020.500,24			
4490	Aplicações Diretas		1.009.824.909,70		
44905100	Obras e Instalações	807.316.031,25			
44905200	Equipamento e Material Permanente	7.722,80			
44909200	Despesas de Exercícios Anteriores	189.381.155,65			
44909300	Indenizações e Restituições	13.120.000,00			
TOTAL DA DESPESA				1.046.634.353,15	

ANEXO 2A DA LEI 4.320/64

DEMONSTRATIVO DA DESPESA (EMPENHADA)
POSIÇÃO ATÉ O MÊS DEZEMBRO DE 2016

CONSOLIDADO POR ÓRGÃO

CONTA	DESCRIÇÃO	ELEMENTO DA DESPESA	MODALIDADE APLICAÇÃO	GRUPO DE DESPESA	CATEGORIA ECONÔMICA
32626401	- Companhia de Desenvolvimento Urbano do Estado da Bahia				
3	DESPESAS CORRENTES				179.212.751,26
31	PESSOAL E ENCARGOS SOCIAIS			87.910.899,30	
3190	Aplicações Diretas		87.781.454,38		
31901100	Vencimentos e Vantagens Fixas - Pessoal Civil	57.363.480,04			
31901300	Obrigações Patronais	19.848.351,78			
31901600	Outras Despesas Variáveis - Pessoal Civil	436.500,00			
31909100	Sentenças Judiciais	1.218.968,74			
31909200	Despesas de Exercícios Anteriores	1.045.665,30			
31909400	Indenizações e Restituições Trabalhistas	6.100.262,70			
31909600	Ressarcimento de Despesas de Pessoal Requisitado	1.768.225,82			
3191	Aplicação Direta Decorrente de Operação entre Órgãos, Fundos		129.444,92		
31911300	Obrigações Patronais	129.444,92			
33	OUTRAS DESPESAS CORRENTES			91.301.851,96	
3350	Transferências a Instituições Privadas sem Fins Lucrativos		134.583,53		
33503900	Outros Serviços de Terceiros - Pessoa Jurídica	134.583,53			
3390	Aplicações Diretas		91.167.268,43		
33901400	Diárias Civil	227.606,90			
33903000	Material de Consumo	266.587,66			
33903300	Passagens e Despesas com Locomoção	17.527,35			
33903500	Serviços de Consultoria	65.100,00			
33903600	Outros Serviços de Terceiros - Pessoa Física	8.949.817,93			
33903700	Locação de Mão-de-Obra	5.058.519,79			
33903900	Outros Serviços de Terceiros - Pessoa Jurídica	59.626.849,14			
33904600	Auxílio-Alimentação	3.610.436,05			
33904700	Obrigações Tributárias e Contributivas	155.397,67			
33904900	Auxílio-Transporte	135.989,07			
33909100	Sentenças Judiciais	191.695,66			
33909200	Despesas de Exercícios Anteriores	12.078.473,61			
33909300	Indenizações e Restituições	783.267,60			
4	DESPESAS DE CAPITAL				793.474.963,28
44	INVESTIMENTOS			792.259.427,21	

ANEXO 2A DA LEI 4.320/64

**DEMONSTRATIVO DA DESPESA (EMPENHADA)
POSIÇÃO ATÉ O MÊS DEZEMBRO DE 2016**

CONSOLIDADO POR ÓRGÃO

CONTA	DESCRIÇÃO	ELEMENTO DA DESPESA	MODALIDADE APLICAÇÃO	GRUPO DE DESPESA	CATEGORIA ECONÔMICA
4420	Transferencia à União		1.848.174,31		
44209300	Indenizações e Restituições	1.848.174,31			
4440	Transferência a Municípios		12.000.628,42		
44404200	Auxílios	12.000.628,42			
4490	Aplicações Diretas		778.410.624,48		
44903900	Outros Serviços de Terceiros - Pessoa Jurídica	5.154.410,63			
44905100	Obras e Instalações	518.171.141,38			
44905200	Equipamento e Material Permanente	130.298,00			
44906600	Concessão de Empréstimos e Financiamentos	118.028.724,02			
44909200	Despesas de Exercícios Anteriores	125.560.007,81			
44909300	Indenizações e Restituições	11.366.042,64			
45	INVERSÕES FINANCEIRAS			1.215.536,07	
4590	Aplicações Diretas		1.215.536,07		
45906100	Aquisição de Imóveis	1.215.536,07			
TOTAL DA DESPESA					972.687.714,54

ANEXO 2A DA LEI 4.320/64

DEMONSTRATIVO DA DESPESA (EMPENHADA)
POSIÇÃO ATÉ O MÊS DEZEMBRO DE 2016

CONSOLIDADO POR ÓRGÃO

CONTA	DESCRIÇÃO	ELEMENTO DA DESPESA	MODALIDADE APLICAÇÃO	GRUPO DE DESPESA	CATEGORIA ECONÔMICA
32626402 - Companhia de Transportes do Estado da Bahia					
3	DESPESAS CORRENTES				40.162.656,06
31	PESSOAL E ENCARGOS SOCIAIS			14.579.359,13	
3190	Aplicações Diretas		14.579.359,13		
31901100	Vencimentos e Vantagens Fixas - Pessoal Civil	9.673.294,71			
31901300	Obrigações Patronais	4.351.106,21			
31909400	Indenizações e Restituições Trabalhistas	554.958,21			
33	OUTRAS DESPESAS CORRENTES			25.583.296,93	
3350	Transferências a Instituições Privadas sem Fins Lucrativos		16.930,76		
33503900	Outros Serviços de Terceiros - Pessoa Jurídica	16.930,76			
3390	Aplicações Diretas		25.304.487,57		
33900800	Outros Benefícios Assistenciais	1.500,00			
33901400	Diárias Civil	4.506,80			
33903000	Material de Consumo	94.320,69			
33903300	Passagens e Despesas com Locomoção	16.259,53			
33903500	Serviços de Consultoria	15.000,00			
33903600	Outros Serviços de Terceiros - Pessoa Física	571.877,49			
33903700	Locação de Mão-de-Obra	7.925.864,54			
33903900	Outros Serviços de Terceiros - Pessoa Jurídica	15.062.542,63			
33904600	Auxílio-Alimentação	1.184.974,77			
33904700	Obrigações Tributárias e Contributivas	78.078,06			
33904900	Auxílio-Transporte	349.563,06			
3391	Aplicação Direta Decorrente de Operação entre Órgãos, Fundos		261.878,60		
33914100	Contribuições	261.878,60			
4	DESPESAS DE CAPITAL				96.057,80
44	INVESTIMENTOS			96.057,80	
4490	Aplicações Diretas		96.057,80		
44905200	Equipamento e Material Permanente	96.057,80			
TOTAL DA DESPESA					40.258.713,86

ANEXO 2A DA LEI 4.320/64

**DEMONSTRATIVO DA DESPESA (EMPENHADA)
POSIÇÃO ATÉ O MÊS DEZEMBRO DE 2016**

CONSOLIDADO POR ÓRGÃO

CONTA	DESCRIÇÃO	ELEMENTO DA DESPESA	MODALIDADE APLICAÇÃO	GRUPO DE DESPESA	CATEGORIA ECONÔMICA
32626601 - Fundo Estadual de Habitação de Interesse Social					
4	DESPESAS DE CAPITAL				12.564.670,82
44	INVESTIMENTOS			12.564.670,82	
4420	Transferencia à União		12.564.670,82		
44204100	Contribuições	8.797.444,37			
44209300	Indenizações e Restituições	3.767.226,45			
TOTAL DA DESPESA					12.564.670,82

ANEXO 2A DA LEI 4.320/64

DEMONSTRATIVO DA DESPESA (EMPENHADA)
POSIÇÃO ATÉ O MÊS DEZEMBRO DE 2016

CONSOLIDADO POR ÓRGÃO

CONTA	DESCRIÇÃO	ELEMENTO DA DESPESA	MODALIDADE APLICAÇÃO	GRUPO DE DESPESA	CATEGORIA ECONÔMICA
32727101 - Assessoria de Planejamento e Gestão - SEMA					
3	DESPESAS CORRENTES				51.486.794,90
31	PESSOAL E ENCARGOS SOCIAIS			21.643.533,59	
3190	Aplicações Diretas		19.236.261,24		
31900400	Contratação por Tempo Determinado	160.870,98			
31901100	Vencimentos e Vantagens Fixas - Pessoal Civil	17.415.932,92			
31901300	Obrigações Patronais	1.368.312,75			
31901600	Outras Despesas Variáveis - Pessoal Civil	47.065,51			
31909600	Ressarcimento de Despesas de Pessoal Requisitado	244.079,08			
3191	Aplicação Direta Decorrente de Operação entre Órgãos, Fundos		2.407.272,35		
31911300	Obrigações Patronais	2.407.272,35			
33	OUTRAS DESPESAS CORRENTES			29.843.261,31	
3370	Transferências a Instituições Multigovernamentais		509.564,12		
33704100	Contribuições	509.564,12			
3390	Aplicações Diretas		28.996.135,26		
33900800	Outros Benefícios Assistenciais	4.728,36			
33901400	Diárias Civil	254.883,50			
33903000	Material de Consumo	1.411.860,36			
33903300	Passagens e Despesas com Locomoção	4.633.572,36			
33903500	Serviços de Consultoria	2.257.839,39			
33903600	Outros Serviços de Terceiros - Pessoa Física	763.614,13			
33903700	Locação de Mão-de-Obra	2.515.956,92			
33903900	Outros Serviços de Terceiros - Pessoa Jurídica	8.860.630,57			
33904600	Auxílio-Alimentação	367.706,06			
33904700	Obrigações Tributárias e Contributivas	184.109,99			
33904900	Auxílio-Transporte	197.224,38			
33909200	Despesas de Exercícios Anteriores	7.538.762,10			
33909300	Indenizações e Restituições	5.247,14			
3391	Aplicação Direta Decorrente de Operação entre Órgãos, Fundos		337.561,93		
33913900	Outros Serviços de Terceiros - Pessoa Jurídica	4.028,46			
33914100	Contribuições	333.533,47			
4	DESPESAS DE CAPITAL				2.294.533,53

ANEXO 2A DA LEI 4.320/64

**DEMONSTRATIVO DA DESPESA (EMPENHADA)
POSIÇÃO ATÉ O MÊS DEZEMBRO DE 2016**

CONSOLIDADO POR ÓRGÃO

CONTA	DESCRIÇÃO	ELEMENTO DA DESPESA	MODALIDADE APLICAÇÃO	GRUPO DE DESPESA	CATEGORIA ECONÔMICA
44	INVESTIMENTOS			2.294.533,53	
4420	Transferencia à União		11.793,18		
44209300	Indenizações e Restituições	11.793,18			
4490	Aplicações Diretas		2.282.740,35		
44905200	Equipamento e Material Permanente	2.282.740,35			
TOTAL DA DESPESA				53.781.328,43	

ANEXO 2A DA LEI 4.320/64

DEMONSTRATIVO DA DESPESA (EMPENHADA)
POSIÇÃO ATÉ O MÊS DEZEMBRO DE 2016

CONSOLIDADO POR ÓRGÃO

CONTA	DESCRIÇÃO	ELEMENTO DA DESPESA	MODALIDADE APLICAÇÃO	GRUPO DE DESPESA	CATEGORIA ECONÔMICA
32727301	- Instituto do Meio Ambiente e Recursos Hídricos				
3	DESPESAS CORRENTES				111.543.540,87
31	PESSOAL E ENCARGOS SOCIAIS			49.721.601,56	
3190	Aplicações Diretas		43.010.788,65		
31900400	Contratação por Tempo Determinado	672.046,68			
31900500	Outros Benefícios Previdenciários do Servidor ou do Militar	275,80			
31901100	Vencimentos e Vantagens Fixas - Pessoal Civil	39.940.202,47			
31901300	Obrigações Patronais	1.859.681,84			
31901600	Outras Despesas Variáveis - Pessoal Civil	357.055,79			
31909100	Sentenças Judiciais	29.119,41			
31909200	Despesas de Exercícios Anteriores	152.406,66			
3191	Aplicação Direta Decorrente de Operação entre Órgãos, Fundos		6.710.812,91		
31911300	Obrigações Patronais	6.710.812,91			
33	OUTRAS DESPESAS CORRENTES			61.821.939,31	
3320	Transferencia à União		42.021,34		
33209300	Indenizações e Restituições	42.021,34			
3390	Aplicações Diretas		60.714.228,25		
33900800	Outros Benefícios Assistenciais	20.513,44			
33901400	Diárias Civil	752.774,30			
33901500	Diárias Militar	26.500,50			
33903000	Material de Consumo	1.465.364,35			
33903300	Passagens e Despesas com Locomoção	3.284.708,71			
33903400	Outras Despesas de Pessoal decorrentes de Contratos de Terceirização	2.993.245,27			
33903500	Serviços de Consultoria	1.969.606,07			
33903600	Outros Serviços de Terceiros - Pessoa Física	2.086.285,38			
33903700	Locação de Mão-de-Obra	23.899.493,32			
33903900	Outros Serviços de Terceiros - Pessoa Jurídica	12.497.400,07			
33904600	Auxílio-Alimentação	910.292,41			
33904700	Obrigações Tributárias e Contributivas	177.789,39			
33904900	Auxílio-Transporte	431.309,56			
33909200	Despesas de Exercícios Anteriores	10.159.787,41			
33909300	Indenizações e Restituições	39.158,07			

ANEXO 2A DA LEI 4.320/64

**DEMONSTRATIVO DA DESPESA (EMPENHADA)
POSIÇÃO ATÉ O MÊS DEZEMBRO DE 2016**

CONSOLIDADO POR ÓRGÃO

CONTA	DESCRIÇÃO	ELEMENTO DA DESPESA	MODALIDADE APLICAÇÃO	GRUPO DE DESPESA	CATEGORIA ECONÔMICA
3391	Aplicação Direta Decorrente de Operação entre Órgãos, Fundos		1.065.689,72		
33913900	Outros Serviços de Terceiros - Pessoa Jurídica	2.673,64			
33914100	Contribuições	1.063.016,08			
4	DESPESAS DE CAPITAL				256.164,88
44	INVESTIMENTOS			256.164,88	
4490	Aplicações Diretas		256.164,88		
44905200	Equipamento e Material Permanente	227.590,62			
44909200	Despesas de Exercícios Anteriores	28.574,26			
TOTAL DA DESPESA					111.799.705,75

ANEXO 2A DA LEI 4.320/64

DEMONSTRATIVO DA DESPESA (EMPENHADA)
POSIÇÃO ATÉ O MÊS DEZEMBRO DE 2016

CONSOLIDADO POR ÓRGÃO

CONTA	DESCRIÇÃO	ELEMENTO DA DESPESA	MODALIDADE APLICAÇÃO	GRUPO DE DESPESA	CATEGORIA ECONÔMICA
32727601 - Fundo de Recursos para o Meio Ambiente					
3	DESPESAS CORRENTES				339.946,74
33	OUTRAS DESPESAS CORRENTES			339.946,74	
3350	Transferências a Instituições Privadas sem Fins Lucrativos		333.942,18		
33504100	Contribuições	333.942,18			
3390	Aplicações Diretas		6.004,56		
33901400	Diárias Civil	5.922,50			
33903300	Passagens e Despesas com Locomoção	24,56			
33909200	Despesas de Exercícios Anteriores	57,50			
TOTAL DA DESPESA					339.946,74

ANEXO 2A DA LEI 4.320/64

**DEMONSTRATIVO DA DESPESA (EMPENHADA)
POSIÇÃO ATÉ O MÊS DEZEMBRO DE 2016**

CONSOLIDADO POR ÓRGÃO

CONTA	DESCRIÇÃO	ELEMENTO DA DESPESA	MODALIDADE APLICAÇÃO	GRUPO DE DESPESA	CATEGORIA ECONÔMICA
32828101	- Assessoria de Planejamento e Gestão - SECTI				
3	DESPESAS CORRENTES				22.794.149,61
31	PESSOAL E ENCARGOS SOCIAIS			10.941.222,77	
3190	Aplicações Diretas		10.662.628,13		
31900400	Contratação por Tempo Determinado	87.880,49			
31900500	Outros Benefícios Previdenciários do Servidor ou do Militar	1.323,84			
31901100	Vencimentos e Vantagens Fixas - Pessoal Civil	8.436.826,59			
31901300	Obrigações Patronais	1.433.345,71			
31901600	Outras Despesas Variáveis - Pessoal Civil	72.944,16			
31909200	Despesas de Exercícios Anteriores	48.387,51			
31909600	Ressarcimento de Despesas de Pessoal Requisitado	581.919,83			
3191	Aplicação Direta Decorrente de Operação entre Órgãos, Fundos		278.594,64		
31911300	Obrigações Patronais	278.594,64			
33	OUTRAS DESPESAS CORRENTES			11.852.926,84	
3320	Transferencia à União		54.291,59		
33209300	Indenizações e Restituições	54.291,59			
3350	Transferências a Instituições Privadas sem Fins Lucrativos		220.000,00		
33504100	Contribuições	220.000,00			
3390	Aplicações Diretas		11.316.989,07		
33900800	Outros Benefícios Assistenciais	2.588,06			
33901400	Diárias Civil	257.437,00			
33903000	Material de Consumo	526.742,80			
33903300	Passagens e Despesas com Locomoção	320.514,57			
33903600	Outros Serviços de Terceiros - Pessoa Física	1.370.182,74			
33903700	Locação de Mão-de-Obra	3.037.473,77			
33903900	Outros Serviços de Terceiros - Pessoa Jurídica	4.949.144,43			
33904600	Auxílio-Alimentação	313.701,00			
33904700	Obrigações Tributárias e Contributivas	119.249,42			
33904900	Auxílio-Transporte	198.311,19			
33909200	Despesas de Exercícios Anteriores	214.525,25			
33909300	Indenizações e Restituições	7.118,84			
3391	Aplicação Direta Decorrente de Operação entre Órgãos, Fundos		261.646,18		

ANEXO 2A DA LEI 4.320/64

DEMONSTRATIVO DA DESPESA (EMPENHADA)
POSIÇÃO ATÉ O MÊS DEZEMBRO DE 2016

CONSOLIDADO POR ÓRGÃO

CONTA	DESCRIÇÃO	ELEMENTO DA DESPESA	MODALIDADE APLICAÇÃO	GRUPO DE DESPESA	CATEGORIA ECONÔMICA
33913900	Outros Serviços de Terceiros - Pessoa Jurídica	315,75			
33914100	Contribuições	261.330,43			
4	DESPESAS DE CAPITAL				12.354.104,02
44	INVESTIMENTOS			12.354.104,02	
4420	Transferencia à União		408.521,27		
44209300	Indenizações e Restituições	408.521,27			
4450	Transferências a Instituições Privadas sem Fins Lucrativos		30.000,00		
44504200	Auxílios	30.000,00			
4490	Aplicações Diretas		11.915.582,75		
44903900	Outros Serviços de Terceiros - Pessoa Jurídica	6.343.111,35			
44905100	Obras e Instalações	1.598.578,29			
44905200	Equipamento e Material Permanente	3.713.560,53			
44909200	Despesas de Exercícios Anteriores	260.332,58			
TOTAL DA DESPESA					35.148.253,63

ANEXO 2A DA LEI 4.320/64

**DEMONSTRATIVO DA DESPESA (EMPENHADA)
POSIÇÃO ATÉ O MÊS DEZEMBRO DE 2016**

CONSOLIDADO POR ÓRGÃO

CONTA	DESCRIÇÃO	ELEMENTO DA DESPESA	MODALIDADE APLICAÇÃO	GRUPO DE DESPESA	CATEGORIA ECONÔMICA
32828201	Fundação de Amparo à Pesquisa do Estado da Bahia				
3	DESPESAS CORRENTES				62.071.301,30
31	PESSOAL E ENCARGOS SOCIAIS			4.355.466,58	
3190	Aplicações Diretas		4.125.704,56		
31900400	Contratação por Tempo Determinado	54.282,03			
31901100	Vencimentos e Vantagens Fixas - Pessoal Civil	3.332.464,83			
31901300	Obrigações Patronais	372.144,84			
31901600	Outras Despesas Variáveis - Pessoal Civil	26.979,51			
31909100	Sentenças Judiciais	10.665,93			
31909200	Despesas de Exercícios Anteriores	61.712,62			
31909600	Ressarcimento de Despesas de Pessoal Requisitado	267.454,80			
3191	Aplicação Direta Decorrente de Operação entre Órgãos, Fundos		229.762,02		
31911300	Obrigações Patronais	229.762,02			
33	OUTRAS DESPESAS CORRENTES			57.715.834,72	
3320	Transferencia à União		1.243.133,31		
33209300	Indenizações e Restituições	1.243.133,31			
3350	Transferências a Instituições Privadas sem Fins Lucrativos		84.835,00		
33504100	Contribuições	84.835,00			
3360	Transferências a Instituições Privadas com Fins Lucrativos		2.885.943,52		
33604500	Subvenções Econômicas	2.885.943,52			
3390	Aplicações Diretas		53.460.485,52		
33901400	Diárias Civil	19.637,52			
33901800	Auxílio Financeiro a Estudantes	37.732.902,42			
33902000	Auxílio Financeiro a Pesquisadores	10.450.186,00			
33903000	Material de Consumo	49.458,86			
33903100	Premiações Culturais, Artísticas, Científicas, Desportivas e Outras	235.000,00			
33903300	Passagens e Despesas com Locomoção	275.502,97			
33903500	Serviços de Consultoria	319.300,00			
33903600	Outros Serviços de Terceiros - Pessoa Física	167.453,70			
33903700	Locação de Mão-de-Obra	1.130.700,69			
33903900	Outros Serviços de Terceiros - Pessoa Jurídica	1.467.062,32			
33904600	Auxílio-Alimentação	83.982,26			

ANEXO 2A DA LEI 4.320/64

DEMONSTRATIVO DA DESPESA (EMPENHADA)
POSIÇÃO ATÉ O MÊS DEZEMBRO DE 2016

CONSOLIDADO POR ÓRGÃO

CONTA	DESCRIÇÃO	ELEMENTO DA DESPESA	MODALIDADE APLICAÇÃO	GRUPO DE DESPESA	CATEGORIA ECONÔMICA
33904700	Obrigações Tributárias e Contributivas	168.416,33			
33904800	Outros Auxílios Financeiros a Pessoas Físicas	995.492,03			
33904900	Auxílio-Transporte	57.598,36			
33909200	Despesas de Exercícios Anteriores	304.954,76			
33909300	Indenizações e Restituições	2.837,30			
3391	Aplicação Direta Decorrente de Operação entre Órgãos, Fundos		41.437,37		
33913900	Outros Serviços de Terceiros - Pessoa Jurídica	989,97			
33914100	Contribuições	40.447,40			
4	DESPESAS DE CAPITAL				1.208.516,63
44	INVESTIMENTOS			1.208.516,63	
4490	Aplicações Diretas		1.208.516,63		
44902000	Auxílio Financeiro a Pesquisadores	1.177.972,48			
44903000	Material de Consumo	18.999,36			
44905200	Equipamento e Material Permanente	11.544,79			
TOTAL DA DESPESA					63.279.817,93

ANEXO 2A DA LEI 4.320/64

**DEMONSTRATIVO DA DESPESA (EMPENHADA)
POSIÇÃO ATÉ O MÊS DEZEMBRO DE 2016**

CONSOLIDADO POR ÓRGÃO

CONTA	DESCRIÇÃO	ELEMENTO DA DESPESA	MODALIDADE APLICAÇÃO	GRUPO DE DESPESA	CATEGORIA ECONÔMICA
32929101	- Assessoria de Planejamento e Gestão - SERIN				
3	DESPESAS CORRENTES				4.950.243,43
31	PESSOAL E ENCARGOS SOCIAIS			3.413.953,56	
3190	Aplicações Diretas		3.375.536,59		
31900400	Contratação por Tempo Determinado	245.347,90			
31901100	Vencimentos e Vantagens Fixas - Pessoal Civil	2.566.273,95			
31901300	Obrigações Patronais	492.425,57			
31901600	Outras Despesas Variáveis - Pessoal Civil	29.678,72			
31909600	Ressarcimento de Despesas de Pessoal Requisitado	41.810,45			
3191	Aplicação Direta Decorrente de Operação entre Órgãos, Fundos		38.416,97		
31911300	Obrigações Patronais	38.416,97			
33	OUTRAS DESPESAS CORRENTES			1.536.289,87	
3390	Aplicações Diretas		1.470.347,78		
33900800	Outros Benefícios Assistenciais	1.576,12			
33901400	Diárias Civil	30.959,60			
33903000	Material de Consumo	45.689,61			
33903300	Passagens e Despesas com Locomoção	34.434,24			
33903600	Outros Serviços de Terceiros - Pessoa Física	299.892,92			
33903700	Locação de Mão-de-Obra	299.039,67			
33903900	Outros Serviços de Terceiros - Pessoa Jurídica	523.273,22			
33904600	Auxílio-Alimentação	145.907,53			
33904900	Auxílio-Transporte	69.156,75			
33909200	Despesas de Exercícios Anteriores	18.299,46			
33909300	Indenizações e Restituições	2.118,66			
3391	Aplicação Direta Decorrente de Operação entre Órgãos, Fundos		65.942,09		
33913900	Outros Serviços de Terceiros - Pessoa Jurídica	1.657,05			
33914100	Contribuições	62.985,04			
33919200	Despesas de Exercícios Anteriores	1.300,00			
4	DESPESAS DE CAPITAL				31.991,47
44	INVESTIMENTOS			31.991,47	
4490	Aplicações Diretas		31.991,47		
44905200	Equipamento e Material Permanente	31.991,47			

ANEXO 2A DA LEI 4.320/64**DEMONSTRATIVO DA DESPESA (EMPENHADA)
POSIÇÃO ATÉ O MÊS DEZEMBRO DE 2016****CONSOLIDADO POR ÓRGÃO**

CONTA	DESCRIÇÃO	ELEMENTO DA DESPESA	MODALIDADE APLICAÇÃO	GRUPO DE DESPESA	CATEGORIA ECONÔMICA
TOTAL DA DESPESA					4.982.234,90

ANEXO 2A DA LEI 4.320/64

**DEMONSTRATIVO DA DESPESA (EMPENHADA)
POSIÇÃO ATÉ O MÊS DEZEMBRO DE 2016**

CONSOLIDADO POR ÓRGÃO

CONTA	DESCRIÇÃO	ELEMENTO DA DESPESA	MODALIDADE APLICAÇÃO	GRUPO DE DESPESA	CATEGORIA ECONÔMICA
33030101	- Assessoria de Planejamento e Gestão - SEPROMI				
3	DESPESAS CORRENTES				7.720.212,41
31	PESSOAL E ENCARGOS SOCIAIS			3.761.439,64	
3190	Aplicações Diretas		3.734.624,43		
31900400	Contratação por Tempo Determinado	468.054,80			
31901100	Vencimentos e Vantagens Fixas - Pessoal Civil	2.399.326,86			
31901300	Obrigações Patronais	441.797,54			
31901600	Outras Despesas Variáveis - Pessoal Civil	118.801,09			
31909200	Despesas de Exercícios Anteriores	103.092,18			
31909600	Ressarcimento de Despesas de Pessoal Requisitado	203.551,96			
3191	Aplicação Direta Decorrente de Operação entre Órgãos, Fundos		26.815,21		
31911300	Obrigações Patronais	26.815,21			
33	OUTRAS DESPESAS CORRENTES			3.958.772,77	
3320	Transferencia à União		1.032,56		
33209300	Indenizações e Restituições	1.032,56			
3350	Transferências a Instituições Privadas sem Fins Lucrativos		669.588,58		
33504100	Contribuições	669.588,58			
3390	Aplicações Diretas		3.231.128,99		
33901400	Diárias Civil	52.648,80			
33903000	Material de Consumo	43.935,81			
33903300	Passagens e Despesas com Locomoção	138.658,56			
33903500	Serviços de Consultoria	7.850,00			
33903600	Outros Serviços de Terceiros - Pessoa Física	250.410,91			
33903700	Locação de Mão-de-Obra	990.714,96			
33903900	Outros Serviços de Terceiros - Pessoa Jurídica	942.087,39			
33904600	Auxílio-Alimentação	100.164,11			
33904700	Obrigações Tributárias e Contributivas	72.776,76			
33904900	Auxílio-Transporte	81.496,78			
33909200	Despesas de Exercícios Anteriores	550.384,91			
3391	Aplicação Direta Decorrente de Operação entre Órgãos, Fundos		57.022,64		
33914100	Contribuições	57.022,64			
4	DESPESAS DE CAPITAL				14.897,90

ANEXO 2A DA LEI 4.320/64

DEMONSTRATIVO DA DESPESA (EMPENHADA)
POSIÇÃO ATÉ O MÊS DEZEMBRO DE 2016

CONSOLIDADO POR ÓRGÃO

CONTA	DESCRIÇÃO	ELEMENTO DA DESPESA	MODALIDADE APLICAÇÃO	GRUPO DE DESPESA	CATEGORIA ECONÔMICA
44	INVESTIMENTOS			14.897,90	
4490	Aplicações Diretas		14.897,90		
44905200	Equipamento e Material Permanente	14.897,90			
TOTAL DA DESPESA					7.735.110,31

ANEXO 2A DA LEI 4.320/64

**DEMONSTRATIVO DA DESPESA (EMPENHADA)
POSIÇÃO ATÉ O MÊS DEZEMBRO DE 2016**

CONSOLIDADO POR ÓRGÃO

CONTA	DESCRIÇÃO	ELEMENTO DA DESPESA	MODALIDADE APLICAÇÃO	GRUPO DE DESPESA	CATEGORIA ECONÔMICA
33232101 - Assessoria de Planejamento e Gestão - SETUR					
3	DESPESAS CORRENTES				34.238.680,39
31	PESSOAL E ENCARGOS SOCIAIS			14.504.501,94	
3190	Aplicações Diretas		14.415.825,06		
31900400	Contratação por Tempo Determinado	1.061.071,40			
31901100	Vencimentos e Vantagens Fixas - Pessoal Civil	10.024.396,78			
31901300	Obrigações Patronais	2.096.149,24			
31901600	Outras Despesas Variáveis - Pessoal Civil	185.528,08			
31909200	Despesas de Exercícios Anteriores	774.710,58			
31909600	Ressarcimento de Despesas de Pessoal Requisitado	273.968,98			
3191	Aplicação Direta Decorrente de Operação entre Órgãos, Fundos		88.676,88		
31911300	Obrigações Patronais	88.676,88			
33	OUTRAS DESPESAS CORRENTES			19.734.178,45	
3390	Aplicações Diretas		19.444.408,07		
33900800	Outros Benefícios Assistenciais	1.576,12			
33901400	Diárias Civil	80.285,00			
33903000	Material de Consumo	89.165,16			
33903300	Passagens e Despesas com Locomoção	312.043,83			
33903500	Serviços de Consultoria	923.764,87			
33903600	Outros Serviços de Terceiros - Pessoa Física	465.299,75			
33903700	Locação de Mão-de-Obra	3.560.227,43			
33903900	Outros Serviços de Terceiros - Pessoa Jurídica	12.144.143,65			
33904600	Auxílio-Alimentação	392.825,35			
33904700	Obrigações Tributárias e Contributivas	31.552,71			
33904900	Auxílio-Transporte	196.327,26			
33909100	Sentenças Judiciais	25.016,99			
33909200	Despesas de Exercícios Anteriores	1.216.236,70			
33909300	Indenizações e Restituições	5.943,25			
3391	Aplicação Direta Decorrente de Operação entre Órgãos, Fundos		289.770,38		
33913900	Outros Serviços de Terceiros - Pessoa Jurídica	1.068,36			
33914100	Contribuições	288.702,02			
4	DESPESAS DE CAPITAL				656.930,74

ANEXO 2A DA LEI 4.320/64

DEMONSTRATIVO DA DESPESA (EMPENHADA)
POSIÇÃO ATÉ O MÊS DEZEMBRO DE 2016

CONSOLIDADO POR ÓRGÃO

CONTA	DESCRIÇÃO	ELEMENTO DA DESPESA	MODALIDADE APLICAÇÃO	GRUPO DE DESPESA	CATEGORIA ECONÔMICA
44	INVESTIMENTOS			656.930,74	
4490	Aplicações Diretas		656.930,74		
44905100	Obras e Instalações	219.769,82			
44905200	Equipamento e Material Permanente	44.088,00			
44909200	Despesas de Exercícios Anteriores	393.072,92			
TOTAL DA DESPESA					34.895.611,13

ANEXO 2A DA LEI 4.320/64

**DEMONSTRATIVO DA DESPESA (EMPENHADA)
POSIÇÃO ATÉ O MÊS DEZEMBRO DE 2016**

CONSOLIDADO POR ÓRGÃO

CONTA	DESCRIÇÃO	ELEMENTO DA DESPESA	MODALIDADE APLICAÇÃO	GRUPO DE DESPESA	CATEGORIA ECONÔMICA
33232801	- Superintendência de Fomento ao Turismo do Estado da Bahia				
3	DESPESAS CORRENTES				26.999.570,66
31	PESSOAL E ENCARGOS SOCIAIS			278.840,62	
3190	Aplicações Diretas		278.840,62		
31909200	Despesas de Exercícios Anteriores	54.697,46			
31909600	Ressarcimento de Despesas de Pessoal Requisitado	224.143,16			
33	OUTRAS DESPESAS CORRENTES			26.720.730,04	
3340	Transferência a Municípios		3.833.731,41		
33404100	Contribuições	3.833.731,41			
3390	Aplicações Diretas		22.886.998,63		
33901400	Diárias Civil	312.792,85			
33903000	Material de Consumo	52.584,14			
33903200	Material, Bem ou Serviço para Distribuição Gratuita	5.412,00			
33903300	Passagens e Despesas com Locomoção	156.225,00			
33903600	Outros Serviços de Terceiros - Pessoa Física	71.659,00			
33903700	Locação de Mão-de-Obra	662.243,04			
33903900	Outros Serviços de Terceiros - Pessoa Jurídica	18.257.610,94			
33904700	Obrigações Tributárias e Contributivas	25.291,42			
33909200	Despesas de Exercícios Anteriores	2.051.301,98			
33909300	Indenizações e Restituições	1.291.878,26			
4	DESPESAS DE CAPITAL				56.321,62
44	INVESTIMENTOS			56.321,62	
4490	Aplicações Diretas		56.321,62		
44905200	Equipamento e Material Permanente	56.321,62			
TOTAL DA DESPESA					27.055.892,28

ANEXO 2A DA LEI 4.320/64

DEMONSTRATIVO DA DESPESA (EMPENHADA)
POSIÇÃO ATÉ O MÊS DEZEMBRO DE 2016

CONSOLIDADO POR ÓRGÃO

CONTA	DESCRIÇÃO	ELEMENTO DA DESPESA	MODALIDADE APLICAÇÃO	GRUPO DE DESPESA	CATEGORIA ECONÔMICA
33333101	- Gabinete do Governador				
3	DESPESAS CORRENTES				22.807.272,91
31	PESSOAL E ENCARGOS SOCIAIS			11.656.000,56	
3190	Aplicações Diretas		11.480.209,26		
31900400	Contratação por Tempo Determinado	585.871,64			
31901100	Vencimentos e Vantagens Fixas - Pessoal Civil	8.302.223,50			
31901300	Obrigações Patronais	1.607.934,01			
31901600	Outras Despesas Variáveis - Pessoal Civil	99.533,08			
31909200	Despesas de Exercícios Anteriores	249.503,69			
31909600	Ressarcimento de Despesas de Pessoal Requisitado	635.143,34			
3191	Aplicação Direta Decorrente de Operação entre Órgãos, Fundos		175.791,30		
31911300	Obrigações Patronais	175.791,30			
33	OUTRAS DESPESAS CORRENTES			11.151.272,35	
3390	Aplicações Diretas		10.980.615,97		
33900800	Outros Benefícios Assistenciais	3.940,30			
33901400	Diárias Civil	227.732,75			
33903000	Material de Consumo	53.667,81			
33903300	Passagens e Despesas com Locomoção	1.269.040,74			
33903600	Outros Serviços de Terceiros - Pessoa Física	135.117,34			
33903700	Locação de Mão-de-Obra	2.190.867,57			
33903900	Outros Serviços de Terceiros - Pessoa Jurídica	5.038.588,91			
33904600	Auxílio-Alimentação	279.614,95			
33904900	Auxílio-Transporte	110.529,81			
33909200	Despesas de Exercícios Anteriores	1.671.515,79			
3391	Aplicação Direta Decorrente de Operação entre Órgãos, Fundos		170.656,38		
33913900	Outros Serviços de Terceiros - Pessoa Jurídica	421,00			
33914100	Contribuições	170.235,38			
4	DESPESAS DE CAPITAL				16.900,00
44	INVESTIMENTOS			16.900,00	
4490	Aplicações Diretas		16.900,00		
44905200	Equipamento e Material Permanente	16.900,00			

ANEXO 2A DA LEI 4.320/64

DEMONSTRATIVO DA DESPESA (EMPENHADA)
 POSIÇÃO ATÉ O MÊS DEZEMBRO DE 2016

CONSOLIDADO POR ÓRGÃO

CONTA	DESCRIÇÃO	ELEMENTO DA DESPESA	MODALIDADE APLICAÇÃO	GRUPO DE DESPESA	CATEGORIA ECONÔMICA
TOTAL DA DESPESA					22.824.172,91

ANEXO 2A DA LEI 4.320/64

DEMONSTRATIVO DA DESPESA (EMPENHADA)
POSIÇÃO ATÉ O MÊS DEZEMBRO DE 2016

CONSOLIDADO POR ÓRGÃO

CONTA	DESCRIÇÃO	ELEMENTO DA DESPESA	MODALIDADE APLICAÇÃO	GRUPO DE DESPESA	CATEGORIA ECONÔMICA
33434101	- Assessoria de Planejamento e Gestão - SPM				
3	DESPESAS CORRENTES				10.308.758,49
31	PESSOAL E ENCARGOS SOCIAIS			3.118.407,59	
3190	Aplicações Diretas		3.000.696,00		
31900400	Contratação por Tempo Determinado	291.684,97			
31901100	Vencimentos e Vantagens Fixas - Pessoal Civil	2.324.990,48			
31901300	Obrigações Patronais	383.183,21			
31901600	Outras Despesas Variáveis - Pessoal Civil	837,34			
3191	Aplicação Direta Decorrente de Operação entre Órgãos, Fundos		117.711,59		
31911300	Obrigações Patronais	117.711,59			
33	OUTRAS DESPESAS CORRENTES			7.190.350,90	
3320	Transferência à União		2.955.216,35		
33209300	Indenizações e Restituições	2.955.216,35			
3350	Transferências a Instituições Privadas sem Fins Lucrativos		748.628,68		
33504100	Contribuições	748.628,68			
3390	Aplicações Diretas		3.433.821,11		
33900800	Outros Benefícios Assistenciais	2.375,00			
33901400	Diárias Civil	76.318,10			
33903000	Material de Consumo	89.747,74			
33903300	Passagens e Despesas com Locomoção	215.609,76			
33903600	Outros Serviços de Terceiros - Pessoa Física	572.051,53			
33903700	Locação de Mão-de-Obra	590.635,71			
33903900	Outros Serviços de Terceiros - Pessoa Jurídica	1.651.706,74			
33904600	Auxílio-Alimentação	84.839,80			
33904900	Auxílio-Transporte	64.524,24			
33909200	Despesas de Exercícios Anteriores	81.895,79			
33909300	Indenizações e Restituições	4.116,70			
3391	Aplicação Direta Decorrente de Operação entre Órgãos, Fundos		52.684,76		
33913900	Outros Serviços de Terceiros - Pessoa Jurídica	4.752,01			
33914100	Contribuições	47.932,75			
4	DESPESAS DE CAPITAL				420.060,67

ANEXO 2A DA LEI 4.320/64

**DEMONSTRATIVO DA DESPESA (EMPENHADA)
POSIÇÃO ATÉ O MÊS DEZEMBRO DE 2016**

CONSOLIDADO POR ÓRGÃO

CONTA	DESCRIÇÃO	ELEMENTO DA DESPESA	MODALIDADE APLICAÇÃO	GRUPO DE DESPESA	CATEGORIA ECONÔMICA
44	INVESTIMENTOS			420.060,67	
4450	Transferências a Instituições Privadas sem Fins Lucrativos		12.834,00		
44504200	Auxílios	12.834,00			
4490	Aplicações Diretas		407.226,67		
44905200	Equipamento e Material Permanente	407.226,67			
TOTAL DA DESPESA				10.728.819,16	

ANEXO 2A DA LEI 4.320/64

DEMONSTRATIVO DA DESPESA (EMPENHADA)
POSIÇÃO ATÉ O MÊS DEZEMBRO DE 2016

CONSOLIDADO POR ÓRGÃO

CONTA	DESCRIÇÃO	ELEMENTO DA DESPESA	MODALIDADE APLICAÇÃO	GRUPO DE DESPESA	CATEGORIA ECONÔMICA
33535101	- Assessoria de Planejamento e Gestão - SEAP				
3	DESPESAS CORRENTES				423.538.653,80
31	PESSOAL E ENCARGOS SOCIAIS			180.387.791,75	
3190	Aplicações Diretas		156.213.479,45		
31900400	Contratação por Tempo Determinado	25.180.729,30			
31900500	Outros Benefícios Previdenciários do Servidor ou do Militar	998,39			
31901100	Vencimentos e Vantagens Fixas - Pessoal Civil	120.820.061,16			
31901200	Vencimentos e Vantagens Fixas - Pessoal Militar	1.518.660,53			
31901300	Obrigações Patronais	2.910.128,41			
31901600	Outras Despesas Variáveis - Pessoal Civil	3.993.247,51			
31901700	Outras Despesas Variáveis - Pessoal Militar	3.940,57			
31909200	Despesas de Exercícios Anteriores	1.446.603,09			
31909600	Ressarcimento de Despesas de Pessoal Requisitado	339.110,49			
3191	Aplicação Direta Decorrente de Operação entre Órgãos, Fundos		24.174.312,30		
31911300	Obrigações Patronais	24.174.312,30			
33	OUTRAS DESPESAS CORRENTES			243.150.862,05	
3390	Aplicações Diretas		237.398.497,79		
33900800	Outros Benefícios Assistenciais	58.361,80			
33901400	Diárias Civil	375.435,00			
33903000	Material de Consumo	1.146.625,59			
33903300	Passagens e Despesas com Locomoção	528.714,81			
33903400	Outras Despesas de Pessoal decorrentes de Contratos de Terceirização	25.733.224,63			
33903600	Outros Serviços de Terceiros - Pessoa Física	833.772,95			
33903700	Locação de Mão-de-Obra	14.949.393,94			
33903900	Outros Serviços de Terceiros - Pessoa Jurídica	118.752.510,89			
33904600	Auxílio-Alimentação	3.733.895,23			
33904700	Obrigações Tributárias e Contributivas	541,99			
33904900	Auxílio-Transporte	2.223.170,62			
33909200	Despesas de Exercícios Anteriores	69.062.850,34			
3391	Aplicação Direta Decorrente de Operação entre Órgãos, Fundos		5.752.364,26		
33913900	Outros Serviços de Terceiros - Pessoa Jurídica	8.032,82			
33914100	Contribuições	5.744.331,44			

ANEXO 2A DA LEI 4.320/64

**DEMONSTRATIVO DA DESPESA (EMPENHADA)
POSIÇÃO ATÉ O MÊS DEZEMBRO DE 2016**

CONSOLIDADO POR ÓRGÃO

CONTA	DESCRIÇÃO	ELEMENTO DA DESPESA	MODALIDADE APLICAÇÃO	GRUPO DE DESPESA	CATEGORIA ECONÔMICA
4	DESPESAS DE CAPITAL				973.511,95
44	INVESTIMENTOS			973.511,95	
4490	Aplicações Diretas		973.511,95		
44905200	Equipamento e Material Permanente	445.130,66			
44909200	Despesas de Exercícios Anteriores	528.381,29			
TOTAL DA DESPESA					424.512.165,75

ANEXO 2A DA LEI 4.320/64

DEMONSTRATIVO DA DESPESA (EMPENHADA)
POSIÇÃO ATÉ O MÊS DEZEMBRO DE 2016

CONSOLIDADO POR ÓRGÃO

CONTA	DESCRIÇÃO	ELEMENTO DA DESPESA	MODALIDADE APLICAÇÃO	GRUPO DE DESPESA	CATEGORIA ECONÔMICA
33636101 - Assessoria de Planejamento e Gestão - SECOM					
3	DESPESAS CORRENTES				151.363.913,58
31	PESSOAL E ENCARGOS SOCIAIS			10.203.930,01	
3190	Aplicações Diretas		9.999.702,49		
31900400	Contratação por Tempo Determinado	240.699,26			
31901100	Vencimentos e Vantagens Fixas - Pessoal Civil	8.076.488,30			
31901300	Obrigações Patronais	1.524.201,44			
31901600	Outras Despesas Variáveis - Pessoal Civil	123.313,05			
31909600	Ressarcimento de Despesas de Pessoal Requisitado	35.000,44			
3191	Aplicação Direta Decorrente de Operação entre Órgãos, Fundos		204.227,52		
31911300	Obrigações Patronais	204.227,52			
33	OUTRAS DESPESAS CORRENTES			141.159.983,57	
3390	Aplicações Diretas		140.892.835,88		
33900800	Outros Benefícios Assistenciais	2.364,18			
33901400	Diárias Civil	219.965,70			
33903000	Material de Consumo	180.362,06			
33903300	Passagens e Despesas com Locomoção	695.279,81			
33903600	Outros Serviços de Terceiros - Pessoa Física	307.477,43			
33903700	Locação de Mão-de-Obra	1.601.921,91			
33903900	Outros Serviços de Terceiros - Pessoa Jurídica	94.350.697,69			
33904600	Auxílio-Alimentação	283.500,00			
33904900	Auxílio-Transporte	210.984,94			
33909200	Despesas de Exercícios Anteriores	43.039.777,16			
33909300	Indenizações e Restituições	505,00			
3391	Aplicação Direta Decorrente de Operação entre Órgãos, Fundos		267.147,69		
33914100	Contribuições	267.147,69			
4	DESPESAS DE CAPITAL				114.415,94
44	INVESTIMENTOS			114.415,94	
4490	Aplicações Diretas		114.415,94		
44905200	Equipamento e Material Permanente	114.415,94			
TOTAL DA DESPESA					151.478.329,52

ANEXO 2A DA LEI 4.320/64

**DEMONSTRATIVO DA DESPESA (EMPENHADA)
POSIÇÃO ATÉ O MÊS DEZEMBRO DE 2016**

CONSOLIDADO POR ÓRGÃO

CONTA	DESCRIÇÃO	ELEMENTO DA DESPESA	MODALIDADE APLICAÇÃO	GRUPO DE DESPESA	CATEGORIA ECONÔMICA
38080101	Encargos Gerais do Estado - Recursos sob Gestão Depat/Sefaz				
3	DESPESAS CORRENTES				6.817.144.117,53
31	PESSOAL E ENCARGOS SOCIAIS			274.688.667,00	
3190	Aplicações Diretas		274.686.960,76		
31900700	Contribuição a Entidades Fechadas de Previdência	2.000.000,00			
31901100	Vencimentos e Vantagens Fixas - Pessoal Civil	2.354.438,59			
31901300	Obrigações Patronais	2.351.371,30			
31909100	Sentenças Judiciais	245.135.146,61			
31909200	Despesas de Exercícios Anteriores	296.670,27			
31909400	Indenizações e Restituições Trabalhistas	22.523.090,59			
31909600	Ressarcimento de Despesas de Pessoal Requisitado	26.243,40			
3191	Aplicação Direta Decorrente de Operação entre Órgãos, Fundos		1.706,24		
31919200	Despesas de Exercícios Anteriores	1.706,24			
32	JUROS E ENCARGOS DA DÍVIDA			556.601.894,44	
3290	Aplicações Diretas		556.601.894,44		
32902100	Juros sobre a Dívida por Contrato	517.364.660,80			
32902200	Outros Encargos sobre a Dívida por Contrato	39.237.233,64			
33	OUTRAS DESPESAS CORRENTES			5.985.853.556,09	
3320	Transferencia à União		1.137.328,52		
33209300	Indenizações e Restituições	1.137.328,52			
3340	Transferência a Municípios		5.356.067.718,86		
33408100	Distribuição Constitucional ou Legal de Receitas	5.356.067.718,86			
3390	Aplicações Diretas		628.504.403,74		
33901400	Diárias Civil	27.178,00			
33903000	Material de Consumo	2.044,00			
33903300	Passagens e Despesas com Locomoção	3.420,45			
33903500	Serviços de Consultoria	200.419,90			
33903600	Outros Serviços de Terceiros - Pessoa Física	590.570,85			
33903700	Locação de Mão-de-Obra	920.331,36			
33903900	Outros Serviços de Terceiros - Pessoa Jurídica	41.104.201,48			
33904600	Auxílio-Alimentação	194.025,24			
33904700	Obrigações Tributárias e Contributivas	273.102.535,96			

ANEXO 2A DA LEI 4.320/64

DEMONSTRATIVO DA DESPESA (EMPENHADA)
POSIÇÃO ATÉ O MÊS DEZEMBRO DE 2016

CONSOLIDADO POR ÓRGÃO

CONTA	DESCRIÇÃO	ELEMENTO DA DESPESA	MODALIDADE APLICAÇÃO	GRUPO DE DESPESA	CATEGORIA ECONÔMICA
33904900	Auxílio-Transporte	11.627,20			
33909100	Sentenças Judiciais	305.545.149,16			
33909200	Despesas de Exercícios Anteriores	2.129.517,92			
33909300	Indenizações e Restituições	4.673.382,22			
3391	Aplicação Direta Decorrente de Operação entre Órgãos, Fundos		144.104,97		
33913900	Outros Serviços de Terceiros - Pessoa Jurídica	2.671,00			
33914100	Contribuições	10.919,83			
33914700	Obrigações Tributárias e Contributivas	2.698,81			
33919200	Despesas de Exercícios Anteriores	1.838,12			
33919300	Indenizações e Restituições	125.977,21			
4	DESPESAS DE CAPITAL				891.369.824,41
45	INVERSÕES FINANCEIRAS			102.932.442,83	
4590	Aplicações Diretas		102.932.442,83		
45906500	Constituição ou Aumento de Capital de Empresas	102.932.442,83			
46	AMORTIZAÇÃO DA DÍVIDA			788.437.381,58	
4690	Aplicações Diretas		788.437.381,58		
46907100	Principal da Dívida Contratual Resgatado	788.437.381,58			
TOTAL DA DESPESA					7.708.513.941,94

ANEXO 2A DA LEI 4.320/64

**DEMONSTRATIVO DA DESPESA (EMPENHADA)
POSIÇÃO ATÉ O MÊS DEZEMBRO DE 2016**

CONSOLIDADO POR ÓRGÃO

CONTA	DESCRIÇÃO	ELEMENTO DA DESPESA	MODALIDADE APLICAÇÃO	GRUPO DE DESPESA	CATEGORIA ECONÔMICA
44040101	- Superintendência de Gestão Administrativa				
3	DESPESAS CORRENTES				573.441.565,29
31	PESSOAL E ENCARGOS SOCIAIS			483.596.558,24	
3190	Aplicações Diretas		421.344.969,99		
31900500	Outros Benefícios Previdenciários do Servidor ou do Militar	327,60			
31901100	Vencimentos e Vantagens Fixas - Pessoal Civil	372.883.765,45			
31901300	Obrigações Patronais	4.874.965,55			
31901600	Outras Despesas Variáveis - Pessoal Civil	722.760,16			
31909200	Despesas de Exercícios Anteriores	42.762.523,21			
31909600	Ressarcimento de Despesas de Pessoal Requisitado	100.628,02			
3191	Aplicação Direta Decorrente de Operação entre Órgãos, Fundos		62.251.588,25		
31911300	Obrigações Patronais	62.251.588,25			
33	OUTRAS DESPESAS CORRENTES			89.845.007,05	
3320	Transferencia à União		200.946,18		
33209300	Indenizações e Restituições	200.946,18			
3390	Aplicações Diretas		87.904.165,38		
33900800	Outros Benefícios Assistenciais	81.297,08			
33901400	Diárias Civil	2.697.322,75			
33903000	Material de Consumo	1.696.991,22			
33903200	Material, Bem ou Serviço para Distribuição Gratuita	147.615,76			
33903300	Passagens e Despesas com Locomoção	1.036.131,50			
33903500	Serviços de Consultoria	147.345,20			
33903600	Outros Serviços de Terceiros - Pessoa Física	6.660.230,61			
33903700	Locação de Mão-de-Obra	7.726.549,96			
33903900	Outros Serviços de Terceiros - Pessoa Jurídica	13.385.951,61			
33904600	Auxílio-Alimentação	20.534.696,82			
33904700	Obrigações Tributárias e Contributivas	99.161,47			
33904900	Auxílio-Transporte	1.727.254,83			
33909200	Despesas de Exercícios Anteriores	2.805.567,75			
33909300	Indenizações e Restituições	29.158.048,82			
3391	Aplicação Direta Decorrente de Operação entre Órgãos, Fundos		1.739.895,49		
33913900	Outros Serviços de Terceiros - Pessoa Jurídica	3.467,74			

ANEXO 2A DA LEI 4.320/64

DEMONSTRATIVO DA DESPESA (EMPENHADA)
POSIÇÃO ATÉ O MÊS DEZEMBRO DE 2016

CONSOLIDADO POR ÓRGÃO

CONTA	DESCRIÇÃO	ELEMENTO DA DESPESA	MODALIDADE APLICAÇÃO	GRUPO DE DESPESA	CATEGORIA ECONÔMICA
33914100	Contribuições	1.736.351,38			
33919200	Despesas de Exercícios Anteriores	76,37			
4	DESPESAS DE CAPITAL				7.813.062,44
44	INVESTIMENTOS			7.813.062,44	
4490	Aplicações Diretas		7.813.062,44		
44903000	Material de Consumo	8.400,00			
44903900	Outros Serviços de Terceiros - Pessoa Jurídica	3.970.577,88			
44905200	Equipamento e Material Permanente	3.674.448,30			
44909200	Despesas de Exercícios Anteriores	159.636,26			
TOTAL DA DESPESA					581.254.627,73

ANEXO 2A DA LEI 4.320/64

**DEMONSTRATIVO DA DESPESA (EMPENHADA)
POSIÇÃO ATÉ O MÊS DEZEMBRO DE 2016**

CONSOLIDADO POR ÓRGÃO

CONTA	DESCRIÇÃO	ELEMENTO DA DESPESA	MODALIDADE APLICAÇÃO	GRUPO DE DESPESA	CATEGORIA ECONÔMICA
44040601 - Fundo de Modernização do Ministério Público do Estado da Bahia					
3	DESPESAS CORRENTES				1.035.380,96
33	OUTRAS DESPESAS CORRENTES			1.035.380,96	
3390	Aplicações Diretas		1.035.380,96		
33903000	Material de Consumo	61.276,02			
33903600	Outros Serviços de Terceiros - Pessoa Física	8.520,00			
33903900	Outros Serviços de Terceiros - Pessoa Jurídica	898.022,06			
33904700	Obrigações Tributárias e Contributivas	1.704,00			
33909200	Despesas de Exercícios Anteriores	65.858,88			
4	DESPESAS DE CAPITAL				1.502.725,41
44	INVESTIMENTOS			1.502.725,41	
4490	Aplicações Diretas		1.502.725,41		
44905100	Obras e Instalações	1.502.725,41			
TOTAL DA DESPESA					2.538.106,37

ANEXO 2A DA LEI 4.320/64

DEMONSTRATIVO DA DESPESA (EMPENHADA)
POSIÇÃO ATÉ O MÊS DEZEMBRO DE 2016

CONSOLIDADO POR ÓRGÃO

CONTA	DESCRIÇÃO	ELEMENTO DA DESPESA	MODALIDADE APLICAÇÃO	GRUPO DE DESPESA	CATEGORIA ECONÔMICA
55050101	- Diretoria Geral				
3	DESPESAS CORRENTES				182.267.193,91
31	PESSOAL E ENCARGOS SOCIAIS			144.430.639,42	
3190	Aplicações Diretas		124.535.298,06		
31900400	Contratação por Tempo Determinado	7.808.713,33			
31901100	Vencimentos e Vantagens Fixas - Pessoal Civil	106.173.361,42			
31901300	Obrigações Patronais	580.413,67			
31901600	Outras Despesas Variáveis - Pessoal Civil	8.800.480,01			
31909200	Despesas de Exercícios Anteriores	1.172.329,63			
3191	Aplicação Direta Decorrente de Operação entre Órgãos, Fundos		19.895.341,36		
31911300	Obrigações Patronais	19.895.341,36			
33	OUTRAS DESPESAS CORRENTES			37.836.554,49	
3350	Transferências a Instituições Privadas sem Fins Lucrativos		131.634,90		
33503900	Outros Serviços de Terceiros - Pessoa Jurídica	54.432,00			
33504100	Contribuições	77.202,90			
3390	Aplicações Diretas		37.250.987,36		
33900800	Outros Benefícios Assistenciais	10.246,78			
33901400	Diárias Civil	235.525,50			
33903000	Material de Consumo	571.152,83			
33903300	Passagens e Despesas com Locomoção	263.008,25			
33903500	Serviços de Consultoria	421.590,00			
33903600	Outros Serviços de Terceiros - Pessoa Física	6.378.261,04			
33903700	Locação de Mão-de-Obra	11.175.154,21			
33903900	Outros Serviços de Terceiros - Pessoa Jurídica	14.035.644,07			
33904600	Auxílio-Alimentação	2.716.840,82			
33904700	Obrigações Tributárias e Contributivas	4.368,04			
33904900	Auxílio-Transporte	534.585,91			
33909200	Despesas de Exercícios Anteriores	901.644,39			
33909300	Indenizações e Restituições	2.965,52			
3391	Aplicação Direta Decorrente de Operação entre Órgãos, Fundos		453.932,23		
33913900	Outros Serviços de Terceiros - Pessoa Jurídica	1.061,92			
33914100	Contribuições	452.870,31			

ANEXO 2A DA LEI 4.320/64

**DEMONSTRATIVO DA DESPESA (EMPENHADA)
POSIÇÃO ATÉ O MÊS DEZEMBRO DE 2016**

CONSOLIDADO POR ÓRGÃO

CONTA	DESCRIÇÃO	ELEMENTO DA DESPESA	MODALIDADE APLICAÇÃO	GRUPO DE DESPESA	CATEGORIA ECONÔMICA
4	DESPESAS DE CAPITAL				5.811.969,51
44	INVESTIMENTOS			4.261.969,51	
4490	Aplicações Diretas		4.261.969,51		
44903900	Outros Serviços de Terceiros - Pessoa Jurídica	194.124,00			
44905100	Obras e Instalações	603.145,39			
44905200	Equipamento e Material Permanente	3.461.687,12			
44909200	Despesas de Exercícios Anteriores	3.013,00			
45	INVERSÕES FINANCEIRAS			1.550.000,00	
4590	Aplicações Diretas		1.550.000,00		
45906100	Aquisição de Imóveis	1.550.000,00			
TOTAL DA DESPESA					188.079.163,42

ANEXO 2A DA LEI 4.320/64

DEMONSTRATIVO DA DESPESA (EMPENHADA)
POSIÇÃO ATÉ O MÊS DEZEMBRO DE 2016

CONSOLIDADO POR ÓRGÃO

CONTA	DESCRIÇÃO	ELEMENTO DA DESPESA	MODALIDADE APLICAÇÃO	GRUPO DE DESPESA	CATEGORIA ECONÔMICA
55050601 - Fundo de Assistência Judiciária da Defensoria Pública					
3	DESPESAS CORRENTES				1.124.293,93
33	OUTRAS DESPESAS CORRENTES			1.124.293,93	
3350	Transferências a Instituições Privadas sem Fins Lucrativos		1.000,00		
33503900	Outros Serviços de Terceiros - Pessoa Jurídica	1.000,00			
3390	Aplicações Diretas		1.123.293,93		
33901400	Diárias Civil	268.111,50			
33903300	Passagens e Despesas com Locomoção	249.894,52			
33903600	Outros Serviços de Terceiros - Pessoa Física	38.423,17			
33903900	Outros Serviços de Terceiros - Pessoa Jurídica	533.830,74			
33904700	Obrigações Tributárias e Contributivas	3.626,80			
33909200	Despesas de Exercícios Anteriores	28.807,70			
33909300	Indenizações e Restituições	599,50			
4	DESPESAS DE CAPITAL				2.280,00
44	INVESTIMENTOS			2.280,00	
4490	Aplicações Diretas		2.280,00		
44905200	Equipamento e Material Permanente	2.280,00			
TOTAL DA DESPESA					1.126.573,93
TOTAL GERAL DA DESPESA					42.762.117.273,84



Anexo 6

Programa de Trabalho do Governo
Demonstrativo da Despesa por Função/
Subfunção/Programa por Órgão
e Unidade Orçamentária



ANEXO 6 DA LEI 4.320/64

PROGRAMA DE TRABALHO DO GOVERNO (EMPENHADA)
FUNÇÃO/ SUBFUNÇÃO/ PROGRAMA POR PROJETO/ ATIVIDADE POR UO
POSIÇÃO ATÉ O MÊS DEZEMBRO DE 2016

CONSOLIDADO ESTADO - TODOS OS PODERES

01101 - SECRETARIA DA ASSEMBLEIA LEGISLATIVA - ALBA

CÓDIGO	DESCRIÇÃO	PROJETO	ATIVIDADE	TOTAL
01	LEGISLATIVA	1.275.140,72	500.437.162,66	501.712.303,38
01031	AÇÃO LEGISLATIVA	278.671,04	268.014.923,22	268.293.594,26
01031255	Fortalecimento da Ação Legislativa	278.671,04	268.014.923,22	268.293.594,26
01122	ADMINISTRAÇÃO GERAL	0,00	223.204.948,98	223.204.948,98
01122500	Ações de Apoio Administrativo do Poder Legislativo	0,00	223.204.948,98	223.204.948,98
01126	TECNOLOGIA DA INFORMAÇÃO	982.349,68	509.421,03	1.491.770,71
01126255	Fortalecimento da Ação Legislativa	982.349,68	0,00	982.349,68
01126500	Ações de Apoio Administrativo do Poder Legislativo	0,00	509.421,03	509.421,03
01128	FORMAÇÃO DE RECURSOS HUMANOS	14.120,00	0,00	14.120,00
01128255	Fortalecimento da Ação Legislativa	14.120,00	0,00	14.120,00
01131	COMUNICAÇÃO SOCIAL	0,00	2.399.591,13	2.399.591,13
01131255	Fortalecimento da Ação Legislativa	0,00	2.299.412,31	2.299.412,31
01131500	Ações de Apoio Administrativo do Poder Legislativo	0,00	100.178,82	100.178,82
01302	ASSISTÊNCIA HOSPITALAR E AMBULATORIAL	0,00	5.318.707,50	5.318.707,50
01302500	Ações de Apoio Administrativo do Poder Legislativo	0,00	5.318.707,50	5.318.707,50
01422	DIREITOS INDIVIDUAIS, COLETIVOS E DIFUSOS	0,00	989.570,80	989.570,80
01422255	Fortalecimento da Ação Legislativa	0,00	989.570,80	989.570,80
Sub Total		1.275.140,72	500.437.162,66	501.712.303,38

ANEXO 6 DA LEI 4.320/64

**PROGRAMA DE TRABALHO DO GOVERNO (EMPENHADA)
FUNÇÃO/ SUBFUNÇÃO/ PROGRAMA POR PROJETO/ ATIVIDADE POR UO
POSIÇÃO ATÉ O MÊS DEZEMBRO DE 2016**

CONSOLIDADO ESTADO - TODOS OS PODERES

01201 - FUNDAÇÃO PAULO JACKSON - ALBA

CÓDIGO	DESCRIÇÃO	PROJETO	ATIVIDADE	TOTAL
01	LEGISLATIVA	685.500,00	5.483.351,69	6.168.851,69
01031	AÇÃO LEGISLATIVA	685.500,00	4.993.479,23	5.678.979,23
01031255	Fortalecimento da Ação Legislativa	685.500,00	4.993.479,23	5.678.979,23
01122	ADMINISTRAÇÃO GERAL	0,00	489.872,46	489.872,46
01122500	Ações de Apoio Administrativo do Poder Legislativo	0,00	489.872,46	489.872,46
Sub Total		685.500,00	5.483.351,69	6.168.851,69

ANEXO 6 DA LEI 4.320/64

PROGRAMA DE TRABALHO DO GOVERNO (EMPENHADA)
FUNÇÃO/ SUBFUNÇÃO/ PROGRAMA POR PROJETO/ ATIVIDADE POR UO
POSIÇÃO ATÉ O MÊS DEZEMBRO DE 2016

CONSOLIDADO ESTADO - TODOS OS PODERES

02101 - DIRETORIA ADMINISTRATIVA - TCE

CÓDIGO	DESCRIÇÃO	PROJETO	ATIVIDADE	TOTAL
01	LEGISLATIVA	1.268.334,96	222.928.128,42	224.196.463,38
01032	CONTROLE EXTERNO	34.945,00	151.075.480,94	151.110.425,94
01032256	Auditoria, Decisão e Divulgação dos Resultados do Controle Externo Estadual	34.945,00	151.075.480,94	151.110.425,94
01122	ADMINISTRAÇÃO GERAL	0,00	57.009.357,59	57.009.357,59
01122500	Ações de Apoio Administrativo do Poder Legislativo	0,00	57.009.357,59	57.009.357,59
01126	TECNOLOGIA DA INFORMAÇÃO	526.123,81	2.144.047,22	2.670.171,03
01126257	Aperfeiçoamento Técnico-Administrativo e Suporte Institucional	526.123,81	1.396.619,97	1.922.743,78
01126500	Ações de Apoio Administrativo do Poder Legislativo	0,00	747.427,25	747.427,25
01128	FORMAÇÃO DE RECURSOS HUMANOS	707.266,15	0,00	707.266,15
01128257	Aperfeiçoamento Técnico-Administrativo e Suporte Institucional	707.266,15	0,00	707.266,15
01131	COMUNICAÇÃO SOCIAL	0,00	13.161,80	13.161,80
01131500	Ações de Apoio Administrativo do Poder Legislativo	0,00	13.161,80	13.161,80
01302	ASSISTÊNCIA HOSPITALAR E AMBULATORIAL	0,00	3.607.531,42	3.607.531,42
01302500	Ações de Apoio Administrativo do Poder Legislativo	0,00	3.607.531,42	3.607.531,42
01331	PROTEÇÃO E BENEFÍCIOS AO TRABALHADOR	0,00	9.078.549,45	9.078.549,45
01331500	Ações de Apoio Administrativo do Poder Legislativo	0,00	9.078.549,45	9.078.549,45
04	ADMINISTRAÇÃO	1.043.073,20	0,00	1.043.073,20
04121	PLANEJAMENTO E ORÇAMENTO	1.043.073,20	0,00	1.043.073,20
04121218	Gestão Participativa	1.043.073,20	0,00	1.043.073,20
Sub Total		2.311.408,16	222.928.128,42	225.239.536,58

ANEXO 6 DA LEI 4.320/64

**PROGRAMA DE TRABALHO DO GOVERNO (EMPENHADA)
FUNÇÃO/ SUBFUNÇÃO/ PROGRAMA POR PROJETO/ ATIVIDADE POR UO
POSIÇÃO ATÉ O MÊS DEZEMBRO DE 2016**

CONSOLIDADO ESTADO - TODOS OS PODERES

03101 - PRESIDÊNCIA DO TRIBUNAL DE CONTAS DOS MUNICÍPIOS - TCM

CÓDIGO	DESCRIÇÃO	PROJETO	ATIVIDADE	TOTAL
01	LEGISLATIVA	979.206,18	170.702.818,99	171.682.025,17
01032	CONTROLE EXTERNO	979.206,18	1.402.665,77	2.381.871,95
01032258	Aperfeiçoamento do Controle Externo dos Municípios	979.206,18	1.402.665,77	2.381.871,95
01122	ADMINISTRAÇÃO GERAL	0,00	156.290.431,69	156.290.431,69
01122500	Ações de Apoio Administrativo do Poder Legislativo	0,00	156.290.431,69	156.290.431,69
01126	TECNOLOGIA DA INFORMAÇÃO	0,00	6.342.645,92	6.342.645,92
01126500	Ações de Apoio Administrativo do Poder Legislativo	0,00	6.342.645,92	6.342.645,92
01128	FORMAÇÃO DE RECURSOS HUMANOS	0,00	157.500,00	157.500,00
01128258	Aperfeiçoamento do Controle Externo dos Municípios	0,00	157.500,00	157.500,00
01131	COMUNICAÇÃO SOCIAL	0,00	94.165,96	94.165,96
01131500	Ações de Apoio Administrativo do Poder Legislativo	0,00	94.165,96	94.165,96
01302	ASSISTÊNCIA HOSPITALAR E AMBULATORIAL	0,00	1.922.440,18	1.922.440,18
01302500	Ações de Apoio Administrativo do Poder Legislativo	0,00	1.922.440,18	1.922.440,18
01331	PROTEÇÃO E BENEFÍCIOS AO TRABALHADOR	0,00	4.492.969,47	4.492.969,47
01331500	Ações de Apoio Administrativo do Poder Legislativo	0,00	4.492.969,47	4.492.969,47
28	ENCARGOS ESPECIAIS	0,00	1.661.209,75	1.661.209,75
28846	OUTROS ENCARGOS ESPECIAIS	0,00	1.661.209,75	1.661.209,75
28846900	Operação Especial	0,00	1.661.209,75	1.661.209,75
Sub Total		979.206,18	172.364.028,74	173.343.234,92

ANEXO 6 DA LEI 4.320/64

PROGRAMA DE TRABALHO DO GOVERNO (EMPENHADA)
FUNÇÃO/ SUBFUNÇÃO/ PROGRAMA POR PROJETO/ ATIVIDADE POR UO
POSIÇÃO ATÉ O MÊS DEZEMBRO DE 2016

CONSOLIDADO ESTADO - TODOS OS PODERES

04101 - SECRETARIA DO TRIBUNAL DE JUSTIÇA - TJ

CÓDIGO	DESCRIÇÃO	PROJETO	ATIVIDADE	TOTAL
02	JUDICIARIA	26.127.406,85	2.315.463.013,65	2.341.590.420,50
02061	AÇÃO JUDICIÁRIA	26.127.406,85	1.782.913.496,46	1.809.040.903,31
02061259	Justiça Presente	26.127.406,85	1.782.913.496,46	1.809.040.903,31
02122	ADMINISTRAÇÃO GERAL	0,00	395.921.962,64	395.921.962,64
02122501	Ações de Apoio Administrativo do Poder Judiciário	0,00	395.921.962,64	395.921.962,64
02126	TECNOLOGIA DA INFORMAÇÃO	0,00	527.258,83	527.258,83
02126501	Ações de Apoio Administrativo do Poder Judiciário	0,00	527.258,83	527.258,83
02131	COMUNICAÇÃO SOCIAL	0,00	95.100,00	95.100,00
02131501	Ações de Apoio Administrativo do Poder Judiciário	0,00	95.100,00	95.100,00
02302	ASSISTÊNCIA HOSPITALAR E AMBULATORIAL	0,00	24.041.273,94	24.041.273,94
02302501	Ações de Apoio Administrativo do Poder Judiciário	0,00	24.041.273,94	24.041.273,94
02331	PROTEÇÃO E BENEFÍCIOS AO TRABALHADOR	0,00	111.746.422,78	111.746.422,78
02331501	Ações de Apoio Administrativo do Poder Judiciário	0,00	111.746.422,78	111.746.422,78
02422	DIREITOS INDIVIDUAIS, COLETIVOS E DIFUSOS	0,00	217.499,00	217.499,00
02422259	Justiça Presente	0,00	217.499,00	217.499,00
03	ESSENCIAL À JUSTIÇA	0,00	787.255,99	787.255,99
03122	ADMINISTRAÇÃO GERAL	0,00	787.255,99	787.255,99
03122502	Ações de Apoio Administrativo do Poder Executivo	0,00	418.709,63	418.709,63
03122504	Ações de Apoio Administrativo da Defensoria Pública	0,00	368.546,36	368.546,36
04	ADMINISTRAÇÃO	0,00	1.030.312,98	1.030.312,98
04122	ADMINISTRAÇÃO GERAL	0,00	1.030.312,98	1.030.312,98
04122502	Ações de Apoio Administrativo do Poder Executivo	0,00	1.030.312,98	1.030.312,98
28	ENCARGOS ESPECIAIS	0,00	97.570,07	97.570,07
28846	OUTROS ENCARGOS ESPECIAIS	0,00	97.570,07	97.570,07
28846900	Operação Especial	0,00	97.570,07	97.570,07
Sub Total		26.127.406,85	2.317.378.152,69	2.343.505.559,54

ANEXO 6 DA LEI 4.320/64

**PROGRAMA DE TRABALHO DO GOVERNO (EMPENHADA)
FUNÇÃO/ SUBFUNÇÃO/ PROGRAMA POR PROJETO/ ATIVIDADE POR UO
POSIÇÃO ATÉ O MÊS DEZEMBRO DE 2016**

**CONSOLIDADO ESTADO - TODOS OS PODERES
04102 - CORREGEDORIA GERAL DA JUSTIÇA - TJ**

CÓDIGO	DESCRIÇÃO	PROJETO	ATIVIDADE	TOTAL
02	JUDICIARIA	0,00	2.624.562,92	2.624.562,92
02061	AÇÃO JUDICIÁRIA	0,00	1.582.008,85	1.582.008,85
02061259	Justiça Presente	0,00	1.582.008,85	1.582.008,85
02122	ADMINISTRAÇÃO GERAL	0,00	1.042.554,07	1.042.554,07
02122501	Ações de Apoio Administrativo do Poder Judiciário	0,00	1.042.554,07	1.042.554,07
Sub Total		0,00	2.624.562,92	2.624.562,92

ANEXO 6 DA LEI 4.320/64

PROGRAMA DE TRABALHO DO GOVERNO (EMPENHADA)
FUNÇÃO/ SUBFUNÇÃO/ PROGRAMA POR PROJETO/ ATIVIDADE POR UO
POSIÇÃO ATÉ O MÊS DEZEMBRO DE 2016

CONSOLIDADO ESTADO - TODOS OS PODERES

04601 - FUNDO DE APARELHAMENTO JUDICIÁRIO - TJ

CÓDIGO	DESCRIÇÃO	PROJETO	ATIVIDADE	TOTAL
02	JUDICIARIA	59.868.356,35	67.829.061,16	127.697.417,51
02061	AÇÃO JUDICIÁRIA	30.338.909,36	0,00	30.338.909,36
02061259	Justiça Presente	30.338.909,36	0,00	30.338.909,36
02122	ADMINISTRAÇÃO GERAL	447.334,44	21.616.968,13	22.064.302,57
02122259	Justiça Presente	447.334,44	0,00	447.334,44
02122501	Ações de Apoio Administrativo do Poder Judiciário	0,00	21.616.968,13	21.616.968,13
02126	TECNOLOGIA DA INFORMAÇÃO	27.278.466,48	46.212.093,03	73.490.559,51
02126259	Justiça Presente	27.278.466,48	0,00	27.278.466,48
02126501	Ações de Apoio Administrativo do Poder Judiciário	0,00	46.212.093,03	46.212.093,03
02128	FORMAÇÃO DE RECURSOS HUMANOS	1.803.646,07	0,00	1.803.646,07
02128259	Justiça Presente	1.803.646,07	0,00	1.803.646,07
03	ESSENCIAL À JUSTIÇA	359.356,88	0,00	359.356,88
03092	REPRESENTAÇÃO JUDICIAL E EXTRAJUDICIAL	359.356,88	0,00	359.356,88
03092218	Gestão Participativa	359.356,88	0,00	359.356,88
Sub Total		60.227.713,23	67.829.061,16	128.056.774,39

ANEXO 6 DA LEI 4.320/64

PROGRAMA DE TRABALHO DO GOVERNO (EMPENHADA)
FUNÇÃO/ SUBFUNÇÃO/ PROGRAMA POR PROJETO/ ATIVIDADE POR UO
POSIÇÃO ATÉ O MÊS DEZEMBRO DE 2016

CONSOLIDADO ESTADO - TODOS OS PODERES

05101 - ASSESSORIA DE PLANEJAMENTO E GESTÃO - CMG - CMG

CÓDIGO	DESCRIÇÃO	PROJETO	ATIVIDADE	TOTAL
04	ADMINISTRAÇÃO	0,00	28.873.938,97	28.873.938,97
04122	ADMINISTRAÇÃO GERAL	0,00	19.056.091,40	19.056.091,40
04122502	Ações de Apoio Administrativo do Poder Executivo	0,00	19.056.091,40	19.056.091,40
04126	TECNOLOGIA DA INFORMAÇÃO	0,00	329.919,61	329.919,61
04126502	Ações de Apoio Administrativo do Poder Executivo	0,00	329.919,61	329.919,61
04131	COMUNICAÇÃO SOCIAL	0,00	44.936,30	44.936,30
04131502	Ações de Apoio Administrativo do Poder Executivo	0,00	44.936,30	44.936,30
04331	PROTEÇÃO E BENEFÍCIOS AO TRABALHADOR	0,00	863.872,18	863.872,18
04331502	Ações de Apoio Administrativo do Poder Executivo	0,00	863.872,18	863.872,18
04722	TELECOMUNICAÇÕES	0,00	72.104,43	72.104,43
04722502	Ações de Apoio Administrativo do Poder Executivo	0,00	72.104,43	72.104,43
04781	TRANSPORTE AÉREO	0,00	8.507.015,05	8.507.015,05
04781502	Ações de Apoio Administrativo do Poder Executivo	0,00	8.507.015,05	8.507.015,05
10	SAÚDE	0,00	95.521,20	95.521,20
10302	ASSISTÊNCIA HOSPITALAR E AMBULATORIAL	0,00	95.521,20	95.521,20
10302502	Ações de Apoio Administrativo do Poder Executivo	0,00	95.521,20	95.521,20
Sub Total		0,00	28.969.460,17	28.969.460,17

ANEXO 6 DA LEI 4.320/64

PROGRAMA DE TRABALHO DO GOVERNO (EMPENHADA)
 FUNÇÃO/ SUBFUNÇÃO/ PROGRAMA POR PROJETO/ ATIVIDADE POR UO
 POSIÇÃO ATÉ O MÊS DEZEMBRO DE 2016

CONSOLIDADO ESTADO - TODOS OS PODERES

06101 - DIRETORIA GERAL - PGE

CÓDIGO	DESCRIÇÃO	PROJETO	ATIVIDADE	TOTAL
03	ESSENCIAL A JUSTIÇA	0,00	107.006.135,02	107.006.135,02
03092	REPRESENTAÇÃO JUDICIAL E EXTRAJUDICIAL	0,00	121.331,26	121.331,26
03092218	Gestão Participativa	0,00	121.331,26	121.331,26
03122	ADMINISTRAÇÃO GERAL	0,00	105.419.579,69	105.419.579,69
03122502	Ações de Apoio Administrativo do Poder Executivo	0,00	105.419.579,69	105.419.579,69
03126	TECNOLOGIA DA INFORMAÇÃO	0,00	255.905,47	255.905,47
03126502	Ações de Apoio Administrativo do Poder Executivo	0,00	255.905,47	255.905,47
03131	COMUNICAÇÃO SOCIAL	0,00	169.270,70	169.270,70
03131502	Ações de Apoio Administrativo do Poder Executivo	0,00	169.270,70	169.270,70
03331	PROTEÇÃO E BENEFÍCIOS AO TRABALHADOR	0,00	1.040.047,90	1.040.047,90
03331502	Ações de Apoio Administrativo do Poder Executivo	0,00	1.040.047,90	1.040.047,90
04	ADMINISTRAÇÃO	0,00	504,00	504,00
04128	FORMAÇÃO DE RECURSOS HUMANOS	0,00	504,00	504,00
04128218	Gestão Participativa	0,00	504,00	504,00
10	SAÚDE	0,00	472.473,68	472.473,68
10302	ASSISTÊNCIA HOSPITALAR E AMBULATORIAL	0,00	472.473,68	472.473,68
10302502	Ações de Apoio Administrativo do Poder Executivo	0,00	472.473,68	472.473,68
Sub Total		0,00	107.479.112,70	107.479.112,70

ANEXO 6 DA LEI 4.320/64

**PROGRAMA DE TRABALHO DO GOVERNO (EMPENHADA)
FUNÇÃO/ SUBFUNÇÃO/ PROGRAMA POR PROJETO/ ATIVIDADE POR UO
POSIÇÃO ATÉ O MÊS DEZEMBRO DE 2016**

CONSOLIDADO ESTADO - TODOS OS PODERES

06601 - FUNDO DE MODERNIZAÇÃO DA PROCURADORIA GERAL DO ESTADO - PGE

CÓDIGO	DESCRIÇÃO	PROJETO	ATIVIDADE	TOTAL
03	ESSENCIAL A JUSTIÇA	5.370.266,01	16.491.818,41	21.862.084,42
03092	REPRESENTAÇÃO JUDICIAL E EXTRAJUDICIAL	872.311,04	437.849,38	1.310.160,42
03092218	Gestão Participativa	872.311,04	437.849,38	1.310.160,42
03122	ADMINISTRAÇÃO GERAL	760.100,54	16.053.969,03	16.814.069,57
03122218	Gestão Participativa	760.100,54	0,00	760.100,54
03122502	Ações de Apoio Administrativo do Poder Executivo	0,00	16.053.969,03	16.053.969,03
03126	TECNOLOGIA DA INFORMAÇÃO	3.048.755,20	0,00	3.048.755,20
03126218	Gestão Participativa	3.048.755,20	0,00	3.048.755,20
03128	FORMAÇÃO DE RECURSOS HUMANOS	689.099,23	0,00	689.099,23
03128218	Gestão Participativa	689.099,23	0,00	689.099,23
Sub Total		5.370.266,01	16.491.818,41	21.862.084,42

ANEXO 6 DA LEI 4.320/64

PROGRAMA DE TRABALHO DO GOVERNO (EMPENHADA)
 FUNÇÃO/ SUBFUNÇÃO/ PROGRAMA POR PROJETO/ ATIVIDADE POR UO
 POSIÇÃO ATÉ O MÊS DEZEMBRO DE 2016

CONSOLIDADO ESTADO - TODOS OS PODERES
 07101 - GABINETE DO VICE GOVERNADOR - VICE

CÓDIGO	DESCRIÇÃO	PROJETO	ATIVIDADE	TOTAL
04	ADMINISTRAÇÃO	0,00	2.181.514,12	2.181.514,12
04122	ADMINISTRAÇÃO GERAL	0,00	2.111.043,12	2.111.043,12
04122502	Ações de Apoio Administrativo do Poder Executivo	0,00	2.111.043,12	2.111.043,12
04126	TECNOLOGIA DA INFORMAÇÃO	0,00	25.283,78	25.283,78
04126502	Ações de Apoio Administrativo do Poder Executivo	0,00	25.283,78	25.283,78
04131	COMUNICAÇÃO SOCIAL	0,00	2.910,60	2.910,60
04131502	Ações de Apoio Administrativo do Poder Executivo	0,00	2.910,60	2.910,60
04331	PROTEÇÃO E BENEFÍCIOS AO TRABALHADOR	0,00	42.276,62	42.276,62
04331502	Ações de Apoio Administrativo do Poder Executivo	0,00	42.276,62	42.276,62
10	SAÚDE	0,00	25.590,70	25.590,70
10302	ASSISTÊNCIA HOSPITALAR E AMBULATORIAL	0,00	25.590,70	25.590,70
10302502	Ações de Apoio Administrativo do Poder Executivo	0,00	25.590,70	25.590,70
Sub Total		0,00	2.207.104,82	2.207.104,82

ANEXO 6 DA LEI 4.320/64

**PROGRAMA DE TRABALHO DO GOVERNO (EMPENHADA)
FUNÇÃO/ SUBFUNÇÃO/ PROGRAMA POR PROJETO/ ATIVIDADE POR UO
POSIÇÃO ATÉ O MÊS DEZEMBRO DE 2016**

CONSOLIDADO ESTADO - TODOS OS PODERES

08101 - ASSESSORIA DE PLANEJAMENTO E GESTÃO - SIHS - SIHS

CÓDIGO	DESCRIÇÃO	PROJETO	ATIVIDADE	TOTAL
04	ADMINISTRAÇÃO	0,00	11.579.969,00	11.579.969,00
04122	ADMINISTRAÇÃO GERAL	0,00	9.999.735,15	9.999.735,15
04122502	Ações de Apoio Administrativo do Poder Executivo	0,00	9.999.735,15	9.999.735,15
04126	TECNOLOGIA DA INFORMAÇÃO	0,00	1.271.736,44	1.271.736,44
04126502	Ações de Apoio Administrativo do Poder Executivo	0,00	1.271.736,44	1.271.736,44
04131	COMUNICAÇÃO SOCIAL	0,00	33.354,10	33.354,10
04131502	Ações de Apoio Administrativo do Poder Executivo	0,00	33.354,10	33.354,10
04331	PROTEÇÃO E BENEFÍCIOS AO TRABALHADOR	0,00	275.143,31	275.143,31
04331502	Ações de Apoio Administrativo do Poder Executivo	0,00	275.143,31	275.143,31
10	SAÚDE	0,00	151.802,37	151.802,37
10302	ASSISTÊNCIA HOSPITALAR E AMBULATORIAL	0,00	151.802,37	151.802,37
10302502	Ações de Apoio Administrativo do Poder Executivo	0,00	151.802,37	151.802,37
17	SANEAMENTO	84.921.191,92	1.950.304,01	86.871.495,93
17122	ADMINISTRAÇÃO GERAL	344.000,00	0,00	344.000,00
17122218	Gestão Participativa	344.000,00	0,00	344.000,00
17511	SANEAMENTO BÁSICO RURAL	30.088.936,28	0,00	30.088.936,28
17511213	Água para Todos	30.088.936,28	0,00	30.088.936,28
17512	SANEAMENTO BÁSICO URBANO	54.488.255,64	1.950.304,01	56.438.559,65
17512213	Água para Todos	54.488.255,64	1.950.304,01	56.438.559,65
28	ENCARGOS ESPECIAIS	0,00	54.753.625,34	54.753.625,34
28845	OUTRAS TRANSFERÊNCIAS	0,00	54.753.625,34	54.753.625,34
28845900	Operação Especial	0,00	54.753.625,34	54.753.625,34
Sub Total		84.921.191,92	68.435.700,72	153.356.892,64

ANEXO 6 DA LEI 4.320/64

PROGRAMA DE TRABALHO DO GOVERNO (EMPENHADA)
FUNÇÃO/ SUBFUNÇÃO/ PROGRAMA POR PROJETO/ ATIVIDADE POR UO
POSIÇÃO ATÉ O MÊS DEZEMBRO DE 2016

CONSOLIDADO ESTADO - TODOS OS PODERES

08301 - AGÊNCIA REGULADORA DE SANEAMENTO BÁSICO DO ESTADO DA BAHIA - SIHS

CÓDIGO	DESCRIÇÃO	PROJETO	ATIVIDADE	TOTAL
10	SAÚDE	0,00	10.774,92	10.774,92
10302	ASSISTÊNCIA HOSPITALAR E AMBULATORIAL	0,00	10.774,92	10.774,92
10302502	Ações de Apoio Administrativo do Poder Executivo	0,00	10.774,92	10.774,92
17	SANEAMENTO	41.064,97	3.899.082,85	3.940.147,82
17122	ADMINISTRAÇÃO GERAL	0,00	2.941.382,70	2.941.382,70
17122213	Água para Todos	0,00	5.499,64	5.499,64
17122502	Ações de Apoio Administrativo do Poder Executivo	0,00	2.935.883,06	2.935.883,06
17125	NORMATIZAÇÃO E FISCALIZAÇÃO	0,00	228.889,44	228.889,44
17125213	Água para Todos	0,00	228.889,44	228.889,44
17126	TECNOLOGIA DA INFORMAÇÃO	0,00	636.301,77	636.301,77
17126502	Ações de Apoio Administrativo do Poder Executivo	0,00	636.301,77	636.301,77
17128	FORMAÇÃO DE RECURSOS HUMANOS	27.700,00	0,00	27.700,00
17128218	Gestão Participativa	27.700,00	0,00	27.700,00
17131	COMUNICAÇÃO SOCIAL	0,00	27.375,44	27.375,44
17131502	Ações de Apoio Administrativo do Poder Executivo	0,00	27.375,44	27.375,44
17331	PROTEÇÃO E BENEFÍCIOS AO TRABALHADOR	0,00	65.133,50	65.133,50
17331502	Ações de Apoio Administrativo do Poder Executivo	0,00	65.133,50	65.133,50
17512	SANEAMENTO BÁSICO URBANO	13.364,97	0,00	13.364,97
17512213	Água para Todos	13.364,97	0,00	13.364,97
Sub Total		41.064,97	3.909.857,77	3.950.922,74

ANEXO 6 DA LEI 4.320/64

**PROGRAMA DE TRABALHO DO GOVERNO (EMPENHADA)
FUNÇÃO/ SUBFUNÇÃO/ PROGRAMA POR PROJETO/ ATIVIDADE POR UO
POSIÇÃO ATÉ O MÊS DEZEMBRO DE 2016**

CONSOLIDADO ESTADO - TODOS OS PODERES

08501 - COMPANHIA DE ENGENHARIA HÍDRICA E DE SANEAMENTO DA BAHIA - SIHS

CÓDIGO	DESCRIÇÃO	PROJETO	ATIVIDADE	TOTAL
10	SAÚDE	0,00	1.860.207,27	1.860.207,27
10302	ASSISTÊNCIA HOSPITALAR E AMBULATORIAL	0,00	1.860.207,27	1.860.207,27
10302502	Ações de Apoio Administrativo do Poder Executivo	0,00	1.860.207,27	1.860.207,27
17	SANEAMENTO	176.731.326,28	112.334.700,16	289.066.026,44
17122	ADMINISTRAÇÃO GERAL	510.855,09	104.568.724,18	105.079.579,27
17122213	Água para Todos	0,00	999.672,99	999.672,99
17122218	Gestão Participativa	510.855,09	0,00	510.855,09
17122502	Ações de Apoio Administrativo do Poder Executivo	0,00	103.569.051,19	103.569.051,19
17126	TECNOLOGIA DA INFORMAÇÃO	0,00	4.052.319,89	4.052.319,89
17126502	Ações de Apoio Administrativo do Poder Executivo	0,00	4.052.319,89	4.052.319,89
17131	COMUNICAÇÃO SOCIAL	0,00	202.502,91	202.502,91
17131502	Ações de Apoio Administrativo do Poder Executivo	0,00	202.502,91	202.502,91
17331	PROTEÇÃO E BENEFÍCIOS AO TRABALHADOR	0,00	477.148,01	477.148,01
17331502	Ações de Apoio Administrativo do Poder Executivo	0,00	477.148,01	477.148,01
17511	SANEAMENTO BÁSICO RURAL	169.235.172,02	0,00	169.235.172,02
17511213	Água para Todos	169.235.172,02	0,00	169.235.172,02
17512	SANEAMENTO BÁSICO URBANO	684.233,41	0,00	684.233,41
17512213	Água para Todos	684.233,41	0,00	684.233,41
17544	RECURSOS HÍDRICOS	6.301.065,76	3.034.005,17	9.335.070,93
17544213	Água para Todos	6.301.065,76	3.034.005,17	9.335.070,93
18	GESTÃO AMBIENTAL	14.915.658,00	0,00	14.915.658,00
18544	RECURSOS HÍDRICOS	14.915.658,00	0,00	14.915.658,00
18544213	Água para Todos	14.915.658,00	0,00	14.915.658,00
26	TRANSPORTE	111.494,65	0,00	111.494,65
26781	TRANSPORTE AÉREO	111.494,65	0,00	111.494,65
26781204	Infraestrutura para o Desenvolvimento	111.494,65	0,00	111.494,65
28	ENCARGOS ESPECIAIS	0,00	2.109.840,72	2.109.840,72
28845	OUTRAS TRANSFERÊNCIAS	0,00	162.736,00	162.736,00
28845900	Operação Especial	0,00	162.736,00	162.736,00
28846	OUTROS ENCARGOS ESPECIAIS	0,00	1.947.104,72	1.947.104,72
28846900	Operação Especial	0,00	1.947.104,72	1.947.104,72
Sub Total		191.758.478,93	116.304.748,15	308.063.227,08

ANEXO 6 DA LEI 4.320/64

PROGRAMA DE TRABALHO DO GOVERNO (EMPENHADA)
FUNÇÃO/ SUBFUNÇÃO/ PROGRAMA POR PROJETO/ ATIVIDADE POR UO
POSIÇÃO ATÉ O MÊS DEZEMBRO DE 2016

CONSOLIDADO ESTADO - TODOS OS PODERES

09101 - ASSESSORIA DE PLANEJAMENTO E GESTÃO - SAEB - SAEB

CÓDIGO	DESCRIÇÃO	PROJETO	ATIVIDADE	TOTAL
01	LEGISLATIVA	81.162,22	59.209,04	140.371,26
01032	CONTROLE EXTERNO	81.162,22	0,00	81.162,22
01032257	Aperfeiçoamento Técnico-Administrativo e Suporte Institucional	10.976,60	0,00	10.976,60
01032258	Aperfeiçoamento do Controle Externo dos Municípios	70.185,62	0,00	70.185,62
01122	ADMINISTRAÇÃO GERAL	0,00	59.209,04	59.209,04
01122500	Ações de Apoio Administrativo do Poder Legislativo	0,00	59.209,04	59.209,04
03	ESSENCIAL À JUSTIÇA	2.275.157,20	550.487,47	2.825.644,67
03092	REPRESENTAÇÃO JUDICIAL E EXTRAJUDICIAL	2.275.157,20	0,00	2.275.157,20
03092218	Gestão Participativa	2.242.842,67	0,00	2.242.842,67
03092262	Promoção dos Direitos Humanos e a Defesa Judicial e Extrajudicial dos Cidadãos	32.314,53	0,00	32.314,53
03122	ADMINISTRAÇÃO GERAL	0,00	550.487,47	550.487,47
03122502	Ações de Apoio Administrativo do Poder Executivo	0,00	299.828,00	299.828,00
03122504	Ações de Apoio Administrativo da Defensoria Pública	0,00	250.659,47	250.659,47
04	ADMINISTRAÇÃO	27.631.315,86	298.293.490,57	325.924.806,43
04122	ADMINISTRAÇÃO GERAL	22.240.970,97	271.231.081,96	293.472.052,93
04122218	Gestão Participativa	22.240.970,97	90.315.887,58	112.556.858,55
04122502	Ações de Apoio Administrativo do Poder Executivo	0,00	180.915.194,38	180.915.194,38
04123	ADMINISTRAÇÃO FINANCEIRA	2.511.535,32	0,00	2.511.535,32
04123218	Gestão Participativa	2.511.535,32	0,00	2.511.535,32
04124	CONTROLE INTERNO	0,00	1.093.920,00	1.093.920,00
04124218	Gestão Participativa	0,00	1.093.920,00	1.093.920,00
04126	TECNOLOGIA DA INFORMAÇÃO	0,00	18.452.974,08	18.452.974,08
04126502	Ações de Apoio Administrativo do Poder Executivo	0,00	18.452.974,08	18.452.974,08
04128	FORMAÇÃO DE RECURSOS HUMANOS	0,00	179.512,44	179.512,44
04128218	Gestão Participativa	0,00	179.512,44	179.512,44
04131	COMUNICAÇÃO SOCIAL	0,00	1.265.679,83	1.265.679,83
04131502	Ações de Apoio Administrativo do Poder Executivo	0,00	1.265.679,83	1.265.679,83
04331	PROTEÇÃO E BENEFÍCIOS AO TRABALHADOR	0,00	5.889.222,26	5.889.222,26
04331502	Ações de Apoio Administrativo do Poder Executivo	0,00	5.889.222,26	5.889.222,26
04333	EMPREGABILIDADE	2.878.809,57	0,00	2.878.809,57
04333208	Bahia Trabalho Decente	2.878.809,57	0,00	2.878.809,57
04367	EDUCAÇÃO ESPECIAL	0,00	181.100,00	181.100,00

ANEXO 6 DA LEI 4.320/64

**PROGRAMA DE TRABALHO DO GOVERNO (EMPENHADA)
FUNÇÃO/ SUBFUNÇÃO/ PROGRAMA POR PROJETO/ ATIVIDADE POR UO
POSIÇÃO ATÉ O MÊS DEZEMBRO DE 2016**

CONSOLIDADO ESTADO - TODOS OS PODERES

09101 - ASSESSORIA DE PLANEJAMENTO E GESTÃO - SAEB - SAEB

CÓDIGO	DESCRIÇÃO	PROJETO	ATIVIDADE	TOTAL
04367218	Gestão Participativa	0,00	181.100,00	181.100,00
06	SEGURANÇA PÚBLICA	221.158,10	23.259.284,61	23.480.442,71
06122	ADMINISTRAÇÃO GERAL	216.770,92	1.481.059,54	1.697.830,46
06122218	Gestão Participativa	216.770,92	784.494,56	1.001.265,48
06122502	Ações de Apoio Administrativo do Poder Executivo	0,00	696.564,98	696.564,98
06181	POLICIAMENTO	4.387,18	21.775.361,07	21.779.748,25
06181205	Pacto pela Vida	4.387,18	21.775.361,07	21.779.748,25
06182	DEFESA CIVIL	0,00	2.864,00	2.864,00
06182205	Pacto pela Vida	0,00	2.864,00	2.864,00
08	ASSISTÊNCIA SOCIAL	2.312.958,95	1.489.987,02	3.802.945,97
08122	ADMINISTRAÇÃO GERAL	0,00	974.912,35	974.912,35
08122502	Ações de Apoio Administrativo do Poder Executivo	0,00	974.912,35	974.912,35
08243	ASSISTÊNCIA À CRIANÇA E AO ADOLESCENTE	2.312.958,95	477.896,97	2.790.855,92
08243205	Pacto pela Vida	2.312.958,95	477.896,97	2.790.855,92
08244	ASSISTÊNCIA COMUNITÁRIA	0,00	7.797,42	7.797,42
08244205	Pacto pela Vida	0,00	7.797,42	7.797,42
08306	ALIMENTAÇÃO E NUTRIÇÃO	0,00	29.380,28	29.380,28
08306215	Cidadania e Direitos	0,00	29.380,28	29.380,28
10	SAÚDE	1.385.643,74	9.009.277,45	10.394.921,19
10122	ADMINISTRAÇÃO GERAL	70.305,19	2.785.372,79	2.855.677,98
10122218	Gestão Participativa	70.305,19	837.489,45	907.794,64
10122502	Ações de Apoio Administrativo do Poder Executivo	0,00	1.947.883,34	1.947.883,34
10301	ATENÇÃO BÁSICA	79.521,24	0,00	79.521,24
10301200	Saúde Mais Perto de Você	79.521,24	0,00	79.521,24
10302	ASSISTÊNCIA HOSPITALAR E AMBULATORIAL	1.235.817,31	4.700.100,47	5.935.917,78
10302200	Saúde Mais Perto de Você	1.235.817,31	0,00	1.235.817,31
10302502	Ações de Apoio Administrativo do Poder Executivo	0,00	4.700.100,47	4.700.100,47
10305	VIGILÂNCIA EPIDEMIOLÓGICA	0,00	1.523.804,19	1.523.804,19
10305200	Saúde Mais Perto de Você	0,00	1.523.804,19	1.523.804,19
11	TRABALHO	592.212,76	966.506,75	1.558.719,51
11122	ADMINISTRAÇÃO GERAL	0,00	664.703,02	664.703,02
11122502	Ações de Apoio Administrativo do Poder Executivo	0,00	664.703,02	664.703,02

ANEXO 6 DA LEI 4.320/64

PROGRAMA DE TRABALHO DO GOVERNO (EMPENHADA)
FUNÇÃO/ SUBFUNÇÃO/ PROGRAMA POR PROJETO/ ATIVIDADE POR UO
POSIÇÃO ATÉ O MÊS DEZEMBRO DE 2016

CONSOLIDADO ESTADO - TODOS OS PODERES

09101 - ASSESSORIA DE PLANEJAMENTO E GESTÃO - SAEB - SAEB

CÓDIGO	DESCRIÇÃO	PROJETO	ATIVIDADE	TOTAL
11333	EMPREGABILIDADE	592.212,76	0,00	592.212,76
11333208	Bahia Trabalho Decente	592.212,76	0,00	592.212,76
11334	FOMENTO AO TRABALHO	0,00	301.803,73	301.803,73
11334208	Bahia Trabalho Decente	0,00	301.803,73	301.803,73
12	EDUCAÇÃO	460.071,40	1.590.731,40	2.050.802,80
12122	ADMINISTRAÇÃO GERAL	0,00	1.413.902,11	1.413.902,11
12122502	Ações de Apoio Administrativo do Poder Executivo	0,00	1.413.902,11	1.413.902,11
12364	ENSINO SUPERIOR	460.071,40	176.829,29	636.900,69
12364212	Educar para Transformar	460.071,40	176.829,29	636.900,69
13	CULTURA	1.986.791,46	197.779,61	2.184.571,07
13122	ADMINISTRAÇÃO GERAL	0,00	197.779,61	197.779,61
13122502	Ações de Apoio Administrativo do Poder Executivo	0,00	197.779,61	197.779,61
13391	PATRIMÔNIO HISTÓRICO, ARTÍSTICO E ARQUEOLÓGICO	1.359.713,86	0,00	1.359.713,86
13391202	Cultura e Identidades	1.359.713,86	0,00	1.359.713,86
13392	DIFUSÃO CULTURAL	627.077,60	0,00	627.077,60
13392202	Cultura e Identidades	627.077,60	0,00	627.077,60
14	DIREITOS DA CIDADANIA	53.644,08	1.316.571,85	1.370.215,93
14122	ADMINISTRAÇÃO GERAL	0,00	715.470,73	715.470,73
14122502	Ações de Apoio Administrativo do Poder Executivo	0,00	715.470,73	715.470,73
14421	CUSTÓDIA E REINTEGRAÇÃO SOCIAL	53.644,08	601.101,12	654.745,20
14421205	Pacto pela Vida	53.644,08	0,00	53.644,08
14421215	Cidadania e Direitos	0,00	601.101,12	601.101,12
15	URBANISMO	1.028.784,21	823.646,66	1.852.430,87
15122	ADMINISTRAÇÃO GERAL	0,00	823.646,66	823.646,66
15122502	Ações de Apoio Administrativo do Poder Executivo	0,00	823.646,66	823.646,66
15451	INFRAESTRUTURA URBANA	1.028.784,21	0,00	1.028.784,21
15451209	Desenvolvimento Urbano	1.028.784,21	0,00	1.028.784,21
17	SANEAMENTO	65.540,59	338.007,94	403.548,53
17122	ADMINISTRAÇÃO GERAL	65.540,59	338.007,94	403.548,53
17122218	Gestão Participativa	65.540,59	0,00	65.540,59
17122502	Ações de Apoio Administrativo do Poder Executivo	0,00	338.007,94	338.007,94
18	GESTÃO AMBIENTAL	643.313,98	1.435.893,68	2.079.207,66

ANEXO 6 DA LEI 4.320/64

**PROGRAMA DE TRABALHO DO GOVERNO (EMPENHADA)
FUNÇÃO/ SUBFUNÇÃO/ PROGRAMA POR PROJETO/ ATIVIDADE POR UO
POSIÇÃO ATÉ O MÊS DEZEMBRO DE 2016**

CONSOLIDADO ESTADO - TODOS OS PODERES

09101 - ASSESSORIA DE PLANEJAMENTO E GESTÃO - SAEB - SAEB

CÓDIGO	DESCRIÇÃO	PROJETO	ATIVIDADE	TOTAL
18122	ADMINISTRAÇÃO GERAL	565.223,87	676.095,89	1.241.319,76
18122218	Gestão Participativa	565.223,87	0,00	565.223,87
18122502	Ações de Apoio Administrativo do Poder Executivo	0,00	676.095,89	676.095,89
18541	PRESERVAÇÃO E CONSERVAÇÃO AMBIENTAL	78.090,11	649.390,78	727.480,89
18541207	Meio Ambiente e Sustentabilidade	78.090,11	649.390,78	727.480,89
18542	CONTROLE AMBIENTAL	0,00	110.407,01	110.407,01
18542207	Meio Ambiente e Sustentabilidade	0,00	110.407,01	110.407,01
19	CIÊNCIA E TECNOLOGIA	236.703,78	221.798,99	458.502,77
19122	ADMINISTRAÇÃO GERAL	0,00	192.072,75	192.072,75
19122502	Ações de Apoio Administrativo do Poder Executivo	0,00	192.072,75	192.072,75
19571	DESENVOLVIMENTO CIENTÍFICO	99.772,65	0,00	99.772,65
19571201	Ciência, Tecnologia e Inovação para o Desenvolvimento	99.772,65	0,00	99.772,65
19572	DESENVOLVIMENTO TECNOLÓGICO E ENGENHARIA	52.991,31	0,00	52.991,31
19572201	Ciência, Tecnologia e Inovação para o Desenvolvimento	52.991,31	0,00	52.991,31
19573	DIFUSÃO DO CONHECIMENTO CIENTÍFICO E TECNOLÓGICO	83.939,82	29.726,24	113.666,06
19573201	Ciência, Tecnologia e Inovação para o Desenvolvimento	83.939,82	29.726,24	113.666,06
20	AGRICULTURA	1.159.113,91	1.116.527,64	2.275.641,55
20122	ADMINISTRAÇÃO GERAL	34.869,72	1.079.566,08	1.114.435,80
20122206	Desenvolvimento Rural Sustentável	34.869,72	0,00	34.869,72
20122502	Ações de Apoio Administrativo do Poder Executivo	0,00	1.079.566,08	1.079.566,08
20608	PROMOÇÃO DA PRODUÇÃO AGROPECUÁRIA	1.124.244,19	36.961,56	1.161.205,75
20608203	Desenvolvimento Produtivo	540.595,87	0,00	540.595,87
20608206	Desenvolvimento Rural Sustentável	583.648,32	0,00	583.648,32
20608216	Vida Melhor	0,00	36.961,56	36.961,56
21	ORGANIZAÇÃO AGRÁRIA	826.207,28	0,00	826.207,28
21122	ADMINISTRAÇÃO GERAL	703.245,55	0,00	703.245,55
21122218	Gestão Participativa	703.245,55	0,00	703.245,55
21631	REFORMA AGRÁRIA	122.961,73	0,00	122.961,73
21631206	Desenvolvimento Rural Sustentável	122.961,73	0,00	122.961,73
22	INDÚSTRIA	477.502,26	808.063,97	1.285.566,23
22122	ADMINISTRAÇÃO GERAL	477.502,26	808.063,97	1.285.566,23
22122218	Gestão Participativa	477.502,26	0,00	477.502,26

ANEXO 6 DA LEI 4.320/64

PROGRAMA DE TRABALHO DO GOVERNO (EMPENHADA)
FUNÇÃO/ SUBFUNÇÃO/ PROGRAMA POR PROJETO/ ATIVIDADE POR UO
POSIÇÃO ATÉ O MÊS DEZEMBRO DE 2016

CONSOLIDADO ESTADO - TODOS OS PODERES

09101 - ASSESSORIA DE PLANEJAMENTO E GESTÃO - SAEB - SAEB

CÓDIGO	DESCRIÇÃO	PROJETO	ATIVIDADE	TOTAL
22122502	Ações de Apoio Administrativo do Poder Executivo	0,00	808.063,97	808.063,97
23	COMÉRCIO E SERVIÇOS	6.811.540,42	147.581,95	6.959.122,37
23122	ADMINISTRAÇÃO GERAL	0,00	147.581,95	147.581,95
23122502	Ações de Apoio Administrativo do Poder Executivo	0,00	147.581,95	147.581,95
23451	INFRAESTRUTURA URBANA	6.811.540,42	0,00	6.811.540,42
23451210	Turismo	6.811.540,42	0,00	6.811.540,42
24	COMUNICAÇÕES	0,00	276.913,98	276.913,98
24122	ADMINISTRAÇÃO GERAL	0,00	276.913,98	276.913,98
24122502	Ações de Apoio Administrativo do Poder Executivo	0,00	276.913,98	276.913,98
26	TRANSPORTE	34.525,36	404.213,37	438.738,73
26122	ADMINISTRAÇÃO GERAL	0,00	384.213,37	384.213,37
26122502	Ações de Apoio Administrativo do Poder Executivo	0,00	384.213,37	384.213,37
26125	NORMATIZAÇÃO E FISCALIZAÇÃO	34.525,36	0,00	34.525,36
26125204	Infraestrutura para o Desenvolvimento	34.525,36	0,00	34.525,36
26782	TRANSPORTE RODOVIÁRIO	0,00	20.000,00	20.000,00
26782204	Infraestrutura para o Desenvolvimento	0,00	20.000,00	20.000,00
27	DESPORTO E LAZER	339.419,86	119.450,80	458.870,66
27122	ADMINISTRAÇÃO GERAL	0,00	119.450,80	119.450,80
27122502	Ações de Apoio Administrativo do Poder Executivo	0,00	119.450,80	119.450,80
27811	DESPORTO DE RENDIMENTO	339.419,86	0,00	339.419,86
27811217	Esporte e Lazer	339.419,86	0,00	339.419,86
28	ENCARGOS ESPECIAIS	0,00	682.781,93	682.781,93
28846	OUTROS ENCARGOS ESPECIAIS	0,00	682.781,93	682.781,93
28846900	Operação Especial	0,00	682.781,93	682.781,93
Sub Total		48.622.767,42	343.108.206,68	391.730.974,10

ANEXO 6 DA LEI 4.320/64

**PROGRAMA DE TRABALHO DO GOVERNO (EMPENHADA)
FUNÇÃO/ SUBFUNÇÃO/ PROGRAMA POR PROJETO/ ATIVIDADE POR UO
POSIÇÃO ATÉ O MÊS DEZEMBRO DE 2016**

CONSOLIDADO ESTADO - TODOS OS PODERES

09301 - DEPARTAMENTO ESTADUAL DE TRÂNSITO - SAEB

CÓDIGO	DESCRIÇÃO	PROJETO	ATIVIDADE	TOTAL
04	ADMINISTRAÇÃO	0,00	81.501.914,89	81.501.914,89
04122	ADMINISTRAÇÃO GERAL	0,00	61.843.660,54	61.843.660,54
04122502	Ações de Apoio Administrativo do Poder Executivo	0,00	61.843.660,54	61.843.660,54
04126	TECNOLOGIA DA INFORMAÇÃO	0,00	15.625.954,01	15.625.954,01
04126502	Ações de Apoio Administrativo do Poder Executivo	0,00	15.625.954,01	15.625.954,01
04131	COMUNICAÇÃO SOCIAL	0,00	361.443,60	361.443,60
04131502	Ações de Apoio Administrativo do Poder Executivo	0,00	361.443,60	361.443,60
04331	PROTEÇÃO E BENEFÍCIOS AO TRABALHADOR	0,00	3.670.856,74	3.670.856,74
04331502	Ações de Apoio Administrativo do Poder Executivo	0,00	3.670.856,74	3.670.856,74
06	SEGURANÇA PÚBLICA	9.045.881,74	80.100.748,09	89.146.629,83
06122	ADMINISTRAÇÃO GERAL	1.631.933,09	79.973.748,09	81.605.681,18
06122209	Desenvolvimento Urbano	0,00	29.965.061,62	29.965.061,62
06122218	Gestão Participativa	1.631.933,09	50.008.686,47	51.640.619,56
06181	POLICIAMENTO	0,00	127.000,00	127.000,00
06181209	Desenvolvimento Urbano	0,00	127.000,00	127.000,00
06451	INFRAESTRUTURA URBANA	7.413.948,65	0,00	7.413.948,65
06451209	Desenvolvimento Urbano	7.413.948,65	0,00	7.413.948,65
10	SAÚDE	0,00	1.965.933,80	1.965.933,80
10302	ASSISTÊNCIA HOSPITALAR E AMBULATORIAL	0,00	1.965.933,80	1.965.933,80
10302502	Ações de Apoio Administrativo do Poder Executivo	0,00	1.965.933,80	1.965.933,80
28	ENCARGOS ESPECIAIS	0,00	2.733.839,43	2.733.839,43
28846	OUTROS ENCARGOS ESPECIAIS	0,00	2.733.839,43	2.733.839,43
28846900	Operação Especial	0,00	2.733.839,43	2.733.839,43
Sub Total		9.045.881,74	166.302.436,21	175.348.317,95

ANEXO 6 DA LEI 4.320/64

PROGRAMA DE TRABALHO DO GOVERNO (EMPENHADA)
 FUNÇÃO/ SUBFUNÇÃO/ PROGRAMA POR PROJETO/ ATIVIDADE POR UO
 POSIÇÃO ATÉ O MÊS DEZEMBRO DE 2016

CONSOLIDADO ESTADO - TODOS OS PODERES

09601 - FUNDO DE CUSTEIO DO PLANO DE SAÚDE DOS SERVIDORES PÚBLICOS ESTADUAIS - SAEB

CÓDIGO	DESCRIÇÃO	PROJETO	ATIVIDADE	TOTAL
04	ADMINISTRAÇÃO	0,00	5.448.812,83	5.448.812,83
04122	ADMINISTRAÇÃO GERAL	0,00	5.042.778,78	5.042.778,78
04122502	Ações de Apoio Administrativo do Poder Executivo	0,00	5.042.778,78	5.042.778,78
04331	PROTEÇÃO E BENEFÍCIOS AO TRABALHADOR	0,00	406.034,05	406.034,05
04331502	Ações de Apoio Administrativo do Poder Executivo	0,00	406.034,05	406.034,05
10	SAÚDE	0,00	1.567.959.741,82	1.567.959.741,82
10302	ASSISTÊNCIA HOSPITALAR E AMBULATORIAL	0,00	1.567.959.741,82	1.567.959.741,82
10302218	Gestão Participativa	0,00	1.424.935,68	1.424.935,68
10302502	Ações de Apoio Administrativo do Poder Executivo	0,00	1.566.534.806,14	1.566.534.806,14
Sub Total		0,00	1.573.408.554,65	1.573.408.554,65

ANEXO 6 DA LEI 4.320/64

**PROGRAMA DE TRABALHO DO GOVERNO (EMPENHADA)
FUNÇÃO/ SUBFUNÇÃO/ PROGRAMA POR PROJETO/ ATIVIDADE POR UO
POSIÇÃO ATÉ O MÊS DEZEMBRO DE 2016**

CONSOLIDADO ESTADO - TODOS OS PODERES

09602 - FUNDO PREVIDENCIÁRIO DOS SERVIDORES PÚBLICOS DO ESTADO DA BAHIA - SAEB

CÓDIGO	DESCRIÇÃO	PROJETO	ATIVIDADE	TOTAL
09	PREVIDÊNCIA SOCIAL	0,00	3.795.559,31	3.795.559,31
09272	PREVIDÊNCIA DO REGIME ESTATUTÁRIO	0,00	3.795.559,31	3.795.559,31
09272502	Ações de Apoio Administrativo do Poder Executivo	0,00	3.795.559,31	3.795.559,31
28	ENCARGOS ESPECIAIS	0,00	490.546.481,00	490.546.481,00
28846	OUTROS ENCARGOS ESPECIAIS	0,00	490.546.481,00	490.546.481,00
28846900	Operação Especial	0,00	490.546.481,00	490.546.481,00
Sub Total		0,00	494.342.040,31	494.342.040,31

ANEXO 6 DA LEI 4.320/64

**PROGRAMA DE TRABALHO DO GOVERNO (EMPENHADA)
FUNÇÃO/ SUBFUNÇÃO/ PROGRAMA POR PROJETO/ ATIVIDADE POR UO
POSIÇÃO ATÉ O MÊS DEZEMBRO DE 2016**

CONSOLIDADO ESTADO - TODOS OS PODERES**09603 - FUNDO FINANCEIRO DA PREVIDÊNCIA SOCIAL DOS SERVIDORES PÚBLICOS DO ESTADO DA BAHIA - SAEB**

CÓDIGO	DESCRIÇÃO	PROJETO	ATIVIDADE	TOTAL
09	PREVIDÊNCIA SOCIAL	0,00	6.202.998.294,00	6.202.998.294,00
09272	PREVIDÊNCIA DO REGIME ESTATUTÁRIO	0,00	6.202.998.294,00	6.202.998.294,00
09272502	Ações de Apoio Administrativo do Poder Executivo	0,00	6.202.998.294,00	6.202.998.294,00
Sub Total		0,00	6.202.998.294,00	6.202.998.294,00

ANEXO 6 DA LEI 4.320/64

**PROGRAMA DE TRABALHO DO GOVERNO (EMPENHADA)
FUNÇÃO/ SUBFUNÇÃO/ PROGRAMA POR PROJETO/ ATIVIDADE POR UO
POSIÇÃO ATÉ O MÊS DEZEMBRO DE 2016**

CONSOLIDADO ESTADO - TODOS OS PODERES

10101 - ASSESSORIA DE PLANEJAMENTO E GESTÃO - SEAGRI - SEAGRI

CÓDIGO	DESCRIÇÃO	PROJETO	ATIVIDADE	TOTAL
10	SAÚDE	0,00	1.445.869,72	1.445.869,72
10302	ASSISTÊNCIA HOSPITALAR E AMBULATORIAL	0,00	1.445.869,72	1.445.869,72
10302502	Ações de Apoio Administrativo do Poder Executivo	0,00	1.445.869,72	1.445.869,72
18	GESTÃO AMBIENTAL	300.000,00	0,00	300.000,00
18541	PRESERVAÇÃO E CONSERVAÇÃO AMBIENTAL	300.000,00	0,00	300.000,00
18541207	Meio Ambiente e Sustentabilidade	300.000,00	0,00	300.000,00
20	AGRICULTURA	6.498.497,34	45.867.772,46	52.366.269,80
20122	ADMINISTRAÇÃO GERAL	0,00	41.274.236,29	41.274.236,29
20122203	Desenvolvimento Produtivo	0,00	4.094.773,58	4.094.773,58
20122502	Ações de Apoio Administrativo do Poder Executivo	0,00	37.179.462,71	37.179.462,71
20126	TECNOLOGIA DA INFORMAÇÃO	0,00	1.080.381,39	1.080.381,39
20126502	Ações de Apoio Administrativo do Poder Executivo	0,00	1.080.381,39	1.080.381,39
20131	COMUNICAÇÃO SOCIAL	0,00	103.373,57	103.373,57
20131502	Ações de Apoio Administrativo do Poder Executivo	0,00	103.373,57	103.373,57
20331	PROTEÇÃO E BENEFÍCIOS AO TRABALHADOR	0,00	980.991,63	980.991,63
20331502	Ações de Apoio Administrativo do Poder Executivo	0,00	980.991,63	980.991,63
20606	EXTENSÃO RURAL	965.468,40	0,00	965.468,40
20606206	Desenvolvimento Rural Sustentável	965.468,40	0,00	965.468,40
20607	IRRIGAÇÃO	45.000,00	0,00	45.000,00
20607203	Desenvolvimento Produtivo	45.000,00	0,00	45.000,00
20608	PROMOÇÃO DA PRODUÇÃO AGROPECUÁRIA	5.488.028,94	2.428.789,58	7.916.818,52
20608203	Desenvolvimento Produtivo	2.077.628,94	2.428.789,58	4.506.418,52
20608206	Desenvolvimento Rural Sustentável	3.410.400,00	0,00	3.410.400,00
28	ENCARGOS ESPECIAIS	0,00	537.976,71	537.976,71
28845	OUTRAS TRANSFERÊNCIAS	0,00	537.976,71	537.976,71
28845900	Operação Especial	0,00	537.976,71	537.976,71
Sub Total		6.798.497,34	47.851.618,89	54.650.116,23

ANEXO 6 DA LEI 4.320/64

PROGRAMA DE TRABALHO DO GOVERNO (EMPENHADA)
 FUNÇÃO/ SUBFUNÇÃO/ PROGRAMA POR PROJETO/ ATIVIDADE POR UO
 POSIÇÃO ATÉ O MÊS DEZEMBRO DE 2016

CONSOLIDADO ESTADO - TODOS OS PODERES

10301 - AGÊNCIA ESTADUAL DE DEFESA AGROPECUÁRIA DA BAHIA - SEAGRI

CÓDIGO	DESCRIÇÃO	PROJETO	ATIVIDADE	TOTAL
10	SAÚDE	0,00	1.359.038,24	1.359.038,24
10302	ASSISTÊNCIA HOSPITALAR E AMBULATORIAL	0,00	1.359.038,24	1.359.038,24
10302502	Ações de Apoio Administrativo do Poder Executivo	0,00	1.359.038,24	1.359.038,24
20	AGRICULTURA	0,00	88.450.088,72	88.450.088,72
20122	ADMINISTRAÇÃO GERAL	0,00	79.483.226,25	79.483.226,25
20122502	Ações de Apoio Administrativo do Poder Executivo	0,00	79.483.226,25	79.483.226,25
20126	TECNOLOGIA DA INFORMAÇÃO	0,00	2.464.004,05	2.464.004,05
20126502	Ações de Apoio Administrativo do Poder Executivo	0,00	2.464.004,05	2.464.004,05
20131	COMUNICAÇÃO SOCIAL	0,00	103.458,60	103.458,60
20131502	Ações de Apoio Administrativo do Poder Executivo	0,00	103.458,60	103.458,60
20304	VIGILÂNCIA SANITÁRIA	0,00	2.487.164,47	2.487.164,47
20304206	Desenvolvimento Rural Sustentável	0,00	2.487.164,47	2.487.164,47
20305	VIGILÂNCIA EPIDEMIOLÓGICA	0,00	763.541,31	763.541,31
20305206	Desenvolvimento Rural Sustentável	0,00	763.541,31	763.541,31
20331	PROTEÇÃO E BENEFÍCIOS AO TRABALHADOR	0,00	1.894.200,85	1.894.200,85
20331502	Ações de Apoio Administrativo do Poder Executivo	0,00	1.894.200,85	1.894.200,85
20609	DEFESA AGROPECUÁRIA	0,00	1.254.493,19	1.254.493,19
20609206	Desenvolvimento Rural Sustentável	0,00	1.254.493,19	1.254.493,19
Sub Total		0,00	89.809.126,96	89.809.126,96

ANEXO 6 DA LEI 4.320/64

**PROGRAMA DE TRABALHO DO GOVERNO (EMPENHADA)
FUNÇÃO/ SUBFUNÇÃO/ PROGRAMA POR PROJETO/ ATIVIDADE POR UO
POSIÇÃO ATÉ O MÊS DEZEMBRO DE 2016**

CONSOLIDADO ESTADO - TODOS OS PODERES

10501 - BAHIA PESCA S/A - SEAGRI

CÓDIGO	DESCRIÇÃO	PROJETO	ATIVIDADE	TOTAL
10	SAÚDE	0,00	186.343,58	186.343,58
10302	ASSISTÊNCIA HOSPITALAR E AMBULATORIAL	0,00	186.343,58	186.343,58
10302502	Ações de Apoio Administrativo do Poder Executivo	0,00	186.343,58	186.343,58
20	AGRICULTURA	627.025,16	22.977.918,60	23.604.943,76
20122	ADMINISTRAÇÃO GERAL	0,00	14.521.934,14	14.521.934,14
20122216	Vida Melhor	0,00	1.203.443,62	1.203.443,62
20122502	Ações de Apoio Administrativo do Poder Executivo	0,00	13.318.490,52	13.318.490,52
20126	TECNOLOGIA DA INFORMAÇÃO	0,00	432.202,52	432.202,52
20126502	Ações de Apoio Administrativo do Poder Executivo	0,00	432.202,52	432.202,52
20131	COMUNICAÇÃO SOCIAL	0,00	59.312,47	59.312,47
20131502	Ações de Apoio Administrativo do Poder Executivo	0,00	59.312,47	59.312,47
20331	PROTEÇÃO E BENEFÍCIOS AO TRABALHADOR	0,00	548.268,89	548.268,89
20331502	Ações de Apoio Administrativo do Poder Executivo	0,00	548.268,89	548.268,89
20608	PROMOÇÃO DA PRODUÇÃO AGROPECUÁRIA	627.025,16	7.416.200,58	8.043.225,74
20608216	Vida Melhor	627.025,16	7.416.200,58	8.043.225,74
28	ENCARGOS ESPECIAIS	0,00	275.400,08	275.400,08
28845	OUTRAS TRANSFERÊNCIAS	0,00	101.670,31	101.670,31
28845900	Operação Especial	0,00	101.670,31	101.670,31
28846	OUTROS ENCARGOS ESPECIAIS	0,00	173.729,77	173.729,77
28846900	Operação Especial	0,00	173.729,77	173.729,77
Sub Total		627.025,16	23.439.662,26	24.066.687,42

ANEXO 6 DA LEI 4.320/64

PROGRAMA DE TRABALHO DO GOVERNO (EMPENHADA)
FUNÇÃO/ SUBFUNÇÃO/ PROGRAMA POR PROJETO/ ATIVIDADE POR UO
POSIÇÃO ATÉ O MÊS DEZEMBRO DE 2016

CONSOLIDADO ESTADO - TODOS OS PODERES

11101 - ASSESSORIA DE PLANEJAMENTO E GESTÃO - SEC - SEC

CÓDIGO	DESCRIÇÃO	PROJETO	ATIVIDADE	TOTAL
04	ADMINISTRAÇÃO	0,00	630,00	630,00
04128	FORMAÇÃO DE RECURSOS HUMANOS	0,00	630,00	630,00
04128218	Gestão Participativa	0,00	630,00	630,00
06	SEGURANÇA PÚBLICA	0,00	1.442,97	1.442,97
06362	ENSINO MÉDIO	0,00	1.442,97	1.442,97
06362212	Educar para Transformar	0,00	1.442,97	1.442,97
12	EDUCAÇÃO	32.480.396,93	4.171.897.728,79	4.204.378.125,72
12122	ADMINISTRAÇÃO GERAL	0,00	303.980.717,41	303.980.717,41
12122502	Ações de Apoio Administrativo do Poder Executivo	0,00	303.980.717,41	303.980.717,41
12126	TECNOLOGIA DA INFORMAÇÃO	0,00	9.715.752,96	9.715.752,96
12126502	Ações de Apoio Administrativo do Poder Executivo	0,00	9.715.752,96	9.715.752,96
12131	COMUNICAÇÃO SOCIAL	0,00	1.313.727,90	1.313.727,90
12131502	Ações de Apoio Administrativo do Poder Executivo	0,00	1.313.727,90	1.313.727,90
12302	ASSISTÊNCIA HOSPITALAR E AMBULATORIAL	0,00	107.728.646,28	107.728.646,28
12302502	Ações de Apoio Administrativo do Poder Executivo	0,00	107.728.646,28	107.728.646,28
12306	ALIMENTAÇÃO E NUTRIÇÃO	0,00	1.770.246,16	1.770.246,16
12306212	Educar para Transformar	0,00	1.770.246,16	1.770.246,16
12331	PROTEÇÃO E BENEFÍCIOS AO TRABALHADOR	0,00	81.736.359,12	81.736.359,12
12331502	Ações de Apoio Administrativo do Poder Executivo	0,00	81.736.359,12	81.736.359,12
12361	ENSINO FUNDAMENTAL	0,00	4.325.803,89	4.325.803,89
12361212	Educar para Transformar	0,00	4.325.803,89	4.325.803,89
12362	ENSINO MÉDIO	11.770.922,68	61.980.723,72	73.751.646,40
12362212	Educar para Transformar	11.770.922,68	61.980.723,72	73.751.646,40
12363	ENSINO PROFISSIONAL	1.136.738,60	10.925.111,49	12.061.850,09
12363212	Educar para Transformar	1.136.738,60	10.925.111,49	12.061.850,09
12366	EDUCAÇÃO DE JOVENS E ADULTOS	8.352.519,56	253.148,49	8.605.668,05
12366212	Educar para Transformar	8.352.519,56	253.148,49	8.605.668,05
12367	EDUCAÇÃO ESPECIAL	0,00	12.874,76	12.874,76
12367212	Educar para Transformar	0,00	12.874,76	12.874,76
12368	EDUCAÇÃO BÁSICA	11.220.216,09	3.588.154.616,61	3.599.374.832,70
12368212	Educar para Transformar	11.220.216,09	3.588.154.616,61	3.599.374.832,70
14	DIREITOS DA CIDADANIA	0,00	31.936,80	31.936,80

ANEXO 6 DA LEI 4.320/64

**PROGRAMA DE TRABALHO DO GOVERNO (EMPENHADA)
FUNÇÃO/ SUBFUNÇÃO/ PROGRAMA POR PROJETO/ ATIVIDADE POR UO
POSIÇÃO ATÉ O MÊS DEZEMBRO DE 2016**

CONSOLIDADO ESTADO - TODOS OS PODERES

11101 - ASSESSORIA DE PLANEJAMENTO E GESTÃO - SEC - SEC

CÓDIGO	DESCRIÇÃO	PROJETO	ATIVIDADE	TOTAL
14422	DIREITOS INDIVIDUAIS, COLETIVOS E DIFUSOS	0,00	31.936,80	31.936,80
14422215	Cidadania e Direitos	0,00	31.936,80	31.936,80
20	AGRICULTURA	26.000,00	0,00	26.000,00
20511	SANEAMENTO BÁSICO RURAL	26.000,00	0,00	26.000,00
20511213	Água para Todos	26.000,00	0,00	26.000,00
28	ENCARGOS ESPECIAIS	0,00	11.107.659,76	11.107.659,76
28845	OUTRAS TRANSFERÊNCIAS	0,00	11.107.659,76	11.107.659,76
28845900	Operação Especial	0,00	11.107.659,76	11.107.659,76
Sub Total		32.506.396,93	4.183.039.398,32	4.215.545.795,25

ANEXO 6 DA LEI 4.320/64

PROGRAMA DE TRABALHO DO GOVERNO (EMPENHADA)
FUNÇÃO/ SUBFUNÇÃO/ PROGRAMA POR PROJETO/ ATIVIDADE POR UO
POSIÇÃO ATÉ O MÊS DEZEMBRO DE 2016

CONSOLIDADO ESTADO - TODOS OS PODERES

11201 - INSTITUTO DE RADIODIFUSÃO EDUCATIVA DA BAHIA - SEC

CÓDIGO	DESCRIÇÃO	PROJETO	ATIVIDADE	TOTAL
04	ADMINISTRAÇÃO	0,00	50.000,00	50.000,00
04122	ADMINISTRAÇÃO GERAL	0,00	50.000,00	50.000,00
04122502	Ações de Apoio Administrativo do Poder Executivo	0,00	50.000,00	50.000,00
10	SAÚDE	0,00	120.000,00	120.000,00
10131	COMUNICAÇÃO SOCIAL	0,00	120.000,00	120.000,00
10131200	Saúde Mais Perto de Você	0,00	120.000,00	120.000,00
12	EDUCAÇÃO	38.982,75	29.956.070,55	29.995.053,30
12122	ADMINISTRAÇÃO GERAL	0,00	25.450.494,55	25.450.494,55
12122502	Ações de Apoio Administrativo do Poder Executivo	0,00	25.450.494,55	25.450.494,55
12126	TECNOLOGIA DA INFORMAÇÃO	0,00	588.202,57	588.202,57
12126502	Ações de Apoio Administrativo do Poder Executivo	0,00	588.202,57	588.202,57
12131	COMUNICAÇÃO SOCIAL	0,00	20.015,10	20.015,10
12131502	Ações de Apoio Administrativo do Poder Executivo	0,00	20.015,10	20.015,10
12302	ASSISTÊNCIA HOSPITALAR E AMBULATORIAL	0,00	717.232,71	717.232,71
12302502	Ações de Apoio Administrativo do Poder Executivo	0,00	717.232,71	717.232,71
12331	PROTEÇÃO E BENEFÍCIOS AO TRABALHADOR	0,00	1.036.462,12	1.036.462,12
12331502	Ações de Apoio Administrativo do Poder Executivo	0,00	1.036.462,12	1.036.462,12
12392	DIFUSÃO CULTURAL	16.909,77	2.143.663,50	2.160.573,27
12392212	Educar para Transformar	16.909,77	2.143.663,50	2.160.573,27
12722	TELECOMUNICAÇÕES	22.072,98	0,00	22.072,98
12722212	Educar para Transformar	22.072,98	0,00	22.072,98
Sub Total		38.982,75	30.126.070,55	30.165.053,30

ANEXO 6 DA LEI 4.320/64

**PROGRAMA DE TRABALHO DO GOVERNO (EMPENHADA)
FUNÇÃO/ SUBFUNÇÃO/ PROGRAMA POR PROJETO/ ATIVIDADE POR UO
POSIÇÃO ATÉ O MÊS DEZEMBRO DE 2016**

CONSOLIDADO ESTADO - TODOS OS PODERES

11301 - UNIVERSIDADE DO ESTADO DA BAHIA - SEC

CÓDIGO	DESCRIÇÃO	PROJETO	ATIVIDADE	TOTAL
04	ADMINISTRAÇÃO	0,00	1.296,00	1.296,00
04128	FORMAÇÃO DE RECURSOS HUMANOS	0,00	1.296,00	1.296,00
04128218	Gestão Participativa	0,00	1.296,00	1.296,00
06	SEGURANÇA PÚBLICA	124.672,32	0,00	124.672,32
06128	FORMAÇÃO DE RECURSOS HUMANOS	124.672,32	0,00	124.672,32
06128205	Pacto pela Vida	124.672,32	0,00	124.672,32
12	EDUCAÇÃO	15.802.399,39	490.872.656,74	506.675.056,13
12122	ADMINISTRAÇÃO GERAL	62.023,01	94.773.475,85	94.835.498,86
12122212	Educar para Transformar	62.023,01	0,00	62.023,01
12122502	Ações de Apoio Administrativo do Poder Executivo	0,00	94.773.475,85	94.773.475,85
12126	TECNOLOGIA DA INFORMAÇÃO	0,00	8.483.752,81	8.483.752,81
12126502	Ações de Apoio Administrativo do Poder Executivo	0,00	8.483.752,81	8.483.752,81
12131	COMUNICAÇÃO SOCIAL	0,00	262.332,00	262.332,00
12131502	Ações de Apoio Administrativo do Poder Executivo	0,00	262.332,00	262.332,00
12241	ASSISTÊNCIA AO IDOSO	0,00	111.514,28	111.514,28
12241212	Educar para Transformar	0,00	111.514,28	111.514,28
12302	ASSISTÊNCIA HOSPITALAR E AMBULATORIAL	0,00	7.692.153,95	7.692.153,95
12302212	Educar para Transformar	0,00	40.656,25	40.656,25
12302502	Ações de Apoio Administrativo do Poder Executivo	0,00	7.651.497,70	7.651.497,70
12331	PROTEÇÃO E BENEFÍCIOS AO TRABALHADOR	0,00	8.534.868,45	8.534.868,45
12331502	Ações de Apoio Administrativo do Poder Executivo	0,00	8.534.868,45	8.534.868,45
12361	ENSINO FUNDAMENTAL	0,00	288.960,00	288.960,00
12361212	Educar para Transformar	0,00	288.960,00	288.960,00
12364	ENSINO SUPERIOR	14.544.892,22	370.384.746,39	384.929.638,61
12364212	Educar para Transformar	14.544.892,22	370.384.746,39	384.929.638,61
12366	EDUCAÇÃO DE JOVENS E ADULTOS	721.152,29	0,00	721.152,29
12366212	Educar para Transformar	721.152,29	0,00	721.152,29
12368	EDUCAÇÃO BÁSICA	0,00	62.241,00	62.241,00
12368212	Educar para Transformar	0,00	62.241,00	62.241,00
12391	PATRIMÔNIO HISTÓRICO, ARTÍSTICO E ARQUEOLÓGICO	48.583,12	0,00	48.583,12
12391212	Educar para Transformar	48.583,12	0,00	48.583,12
12571	DESENVOLVIMENTO CIENTÍFICO	97.727,46	278.612,01	376.339,47

ANEXO 6 DA LEI 4.320/64

PROGRAMA DE TRABALHO DO GOVERNO (EMPENHADA)
FUNÇÃO/ SUBFUNÇÃO/ PROGRAMA POR PROJETO/ ATIVIDADE POR UO
POSIÇÃO ATÉ O MÊS DEZEMBRO DE 2016

CONSOLIDADO ESTADO - TODOS OS PODERES

11301 - UNIVERSIDADE DO ESTADO DA BAHIA - SEC

CÓDIGO	DESCRIÇÃO	PROJETO	ATIVIDADE	TOTAL
12571212	Educar para Transformar	97.727,46	278.612,01	376.339,47
12573	DIFUSÃO DO CONHECIMENTO CIENTÍFICO E TECNOLÓGICO	328.021,29	0,00	328.021,29
12573212	Educar para Transformar	328.021,29	0,00	328.021,29
19	CIÊNCIA E TECNOLOGIA	79.816,75	0,00	79.816,75
19571	DESENVOLVIMENTO CIENTÍFICO	79.816,75	0,00	79.816,75
19571201	Ciência, Tecnologia e Inovação para o Desenvolvimento	19.080,14	0,00	19.080,14
19571203	Desenvolvimento Produtivo	60.736,61	0,00	60.736,61
28	ENCARGOS ESPECIAIS	0,00	20.780.579,07	20.780.579,07
28845	OUTRAS TRANSFERÊNCIAS	0,00	20.718.434,51	20.718.434,51
28845900	Operação Especial	0,00	20.718.434,51	20.718.434,51
28846	OUTROS ENCARGOS ESPECIAIS	0,00	62.144,56	62.144,56
28846900	Operação Especial	0,00	62.144,56	62.144,56
Sub Total		16.006.888,46	511.654.531,81	527.661.420,27

ANEXO 6 DA LEI 4.320/64

**PROGRAMA DE TRABALHO DO GOVERNO (EMPENHADA)
FUNÇÃO/ SUBFUNÇÃO/ PROGRAMA POR PROJETO/ ATIVIDADE POR UO
POSIÇÃO ATÉ O MÊS DEZEMBRO DE 2016**

CONSOLIDADO ESTADO - TODOS OS PODERES

11302 - UNIVERSIDADE ESTADUAL DO SUDOESTE DA BAHIA - SEC

CÓDIGO	DESCRIÇÃO	PROJETO	ATIVIDADE	TOTAL
12	EDUCAÇÃO	2.357.164,26	271.943.125,16	274.300.289,42
12122	ADMINISTRAÇÃO GERAL	0,00	58.028.918,54	58.028.918,54
12122502	Ações de Apoio Administrativo do Poder Executivo	0,00	58.028.918,54	58.028.918,54
12126	TECNOLOGIA DA INFORMAÇÃO	0,00	158.735,57	158.735,57
12126502	Ações de Apoio Administrativo do Poder Executivo	0,00	158.735,57	158.735,57
12131	COMUNICAÇÃO SOCIAL	0,00	6.892,70	6.892,70
12131218	Gestão Participativa	0,00	5.692,70	5.692,70
12131502	Ações de Apoio Administrativo do Poder Executivo	0,00	1.200,00	1.200,00
12302	ASSISTÊNCIA HOSPITALAR E AMBULATORIAL	0,00	1.741.542,63	1.741.542,63
12302502	Ações de Apoio Administrativo do Poder Executivo	0,00	1.741.542,63	1.741.542,63
12331	PROTEÇÃO E BENEFÍCIOS AO TRABALHADOR	0,00	3.712.810,68	3.712.810,68
12331502	Ações de Apoio Administrativo do Poder Executivo	0,00	3.712.810,68	3.712.810,68
12364	ENSINO SUPERIOR	1.513.474,36	208.282.625,04	209.796.099,40
12364212	Educar para Transformar	1.513.474,36	208.282.625,04	209.796.099,40
12366	EDUCAÇÃO DE JOVENS E ADULTOS	822.848,03	0,00	822.848,03
12366212	Educar para Transformar	822.848,03	0,00	822.848,03
12571	DESENVOLVIMENTO CIENTÍFICO	0,00	11.600,00	11.600,00
12571212	Educar para Transformar	0,00	11.600,00	11.600,00
12573	DIFUSÃO DO CONHECIMENTO CIENTÍFICO E TECNOLÓGICO	20.841,87	0,00	20.841,87
12573212	Educar para Transformar	20.841,87	0,00	20.841,87
28	ENCARGOS ESPECIAIS	0,00	3.563.189,16	3.563.189,16
28845	OUTRAS TRANSFERÊNCIAS	0,00	3.407.889,34	3.407.889,34
28845900	Operação Especial	0,00	3.407.889,34	3.407.889,34
28846	OUTROS ENCARGOS ESPECIAIS	0,00	155.299,82	155.299,82
28846900	Operação Especial	0,00	155.299,82	155.299,82
Sub Total		2.357.164,26	275.506.314,32	277.863.478,58

ANEXO 6 DA LEI 4.320/64

PROGRAMA DE TRABALHO DO GOVERNO (EMPENHADA)
FUNÇÃO/ SUBFUNÇÃO/ PROGRAMA POR PROJETO/ ATIVIDADE POR UO
POSIÇÃO ATÉ O MÊS DEZEMBRO DE 2016

CONSOLIDADO ESTADO - TODOS OS PODERES

11303 - UNIVERSIDADE ESTADUAL DE FEIRA DE SANTANA - SEC

CÓDIGO	DESCRIÇÃO	PROJETO	ATIVIDADE	TOTAL
04	ADMINISTRAÇÃO	0,00	882,00	882,00
04128	FORMAÇÃO DE RECURSOS HUMANOS	0,00	882,00	882,00
04128218	Gestão Participativa	0,00	882,00	882,00
12	EDUCAÇÃO	2.283.678,68	256.197.385,30	258.481.063,98
12122	ADMINISTRAÇÃO GERAL	0,00	60.889.007,84	60.889.007,84
12122502	Ações de Apoio Administrativo do Poder Executivo	0,00	60.889.007,84	60.889.007,84
12126	TECNOLOGIA DA INFORMAÇÃO	0,00	2.286.941,37	2.286.941,37
12126502	Ações de Apoio Administrativo do Poder Executivo	0,00	2.286.941,37	2.286.941,37
12131	COMUNICAÇÃO SOCIAL	0,00	206.999,04	206.999,04
12131502	Ações de Apoio Administrativo do Poder Executivo	0,00	206.999,04	206.999,04
12302	ASSISTÊNCIA HOSPITALAR E AMBULATORIAL	0,00	3.749.040,20	3.749.040,20
12302502	Ações de Apoio Administrativo do Poder Executivo	0,00	3.749.040,20	3.749.040,20
12331	PROTEÇÃO E BENEFÍCIOS AO TRABALHADOR	0,00	3.972.542,56	3.972.542,56
12331502	Ações de Apoio Administrativo do Poder Executivo	0,00	3.972.542,56	3.972.542,56
12364	ENSINO SUPERIOR	1.308.266,87	184.910.259,93	186.218.526,80
12364212	Educar para Transformar	1.308.266,87	184.910.259,93	186.218.526,80
12365	EDUCAÇÃO INFANTIL	0,00	50.628,13	50.628,13
12365502	Ações de Apoio Administrativo do Poder Executivo	0,00	50.628,13	50.628,13
12366	EDUCAÇÃO DE JOVENS E ADULTOS	552.289,98	0,00	552.289,98
12366212	Educar para Transformar	552.289,98	0,00	552.289,98
12368	EDUCAÇÃO BÁSICA	14.700,00	98.007,23	112.707,23
12368212	Educar para Transformar	14.700,00	98.007,23	112.707,23
12392	DIFUSÃO CULTURAL	336.923,83	0,00	336.923,83
12392212	Educar para Transformar	336.923,83	0,00	336.923,83
12571	DESENVOLVIMENTO CIENTÍFICO	0,00	33.959,00	33.959,00
12571212	Educar para Transformar	0,00	33.959,00	33.959,00
12573	DIFUSÃO DO CONHECIMENTO CIENTÍFICO E TECNOLÓGICO	71.498,00	0,00	71.498,00
12573212	Educar para Transformar	71.498,00	0,00	71.498,00
19	CIÊNCIA E TECNOLOGIA	160.864,34	0,00	160.864,34
19571	DESENVOLVIMENTO CIENTÍFICO	129.879,34	0,00	129.879,34
19571201	Ciência, Tecnologia e Inovação para o Desenvolvimento	123.970,22	0,00	123.970,22
19571203	Desenvolvimento Produtivo	5.909,12	0,00	5.909,12

ANEXO 6 DA LEI 4.320/64

**PROGRAMA DE TRABALHO DO GOVERNO (EMPENHADA)
FUNÇÃO/ SUBFUNÇÃO/ PROGRAMA POR PROJETO/ ATIVIDADE POR UO
POSIÇÃO ATÉ O MÊS DEZEMBRO DE 2016**

CONSOLIDADO ESTADO - TODOS OS PODERES

11303 - UNIVERSIDADE ESTADUAL DE FEIRA DE SANTANA - SEC

CÓDIGO	DESCRIÇÃO	PROJETO	ATIVIDADE	TOTAL
19573	DIFUSÃO DO CONHECIMENTO CIENTÍFICO E TECNOLÓGICO	30.985,00	0,00	30.985,00
19573201	Ciência, Tecnologia e Inovação para o Desenvolvimento	30.985,00	0,00	30.985,00
28	ENCARGOS ESPECIAIS	0,00	1.028.515,55	1.028.515,55
28845	OUTRAS TRANSFERÊNCIAS	0,00	983.277,17	983.277,17
28845900	Operação Especial	0,00	983.277,17	983.277,17
28846	OUTROS ENCARGOS ESPECIAIS	0,00	45.238,38	45.238,38
28846900	Operação Especial	0,00	45.238,38	45.238,38
Sub Total		2.444.543,02	257.226.782,85	259.671.325,87

ANEXO 6 DA LEI 4.320/64

PROGRAMA DE TRABALHO DO GOVERNO (EMPENHADA)
FUNÇÃO/ SUBFUNÇÃO/ PROGRAMA POR PROJETO/ ATIVIDADE POR UO
POSIÇÃO ATÉ O MÊS DEZEMBRO DE 2016

CONSOLIDADO ESTADO - TODOS OS PODERES

11304 - UNIVERSIDADE ESTADUAL DE SANTA CRUZ - SEC

CÓDIGO	DESCRIÇÃO	PROJETO	ATIVIDADE	TOTAL
12	EDUCAÇÃO	3.271.441,61	210.391.530,58	213.662.972,19
12122	ADMINISTRAÇÃO GERAL	0,00	38.871.266,50	38.871.266,50
12122502	Ações de Apoio Administrativo do Poder Executivo	0,00	38.871.266,50	38.871.266,50
12126	TECNOLOGIA DA INFORMAÇÃO	0,00	1.486.667,42	1.486.667,42
12126502	Ações de Apoio Administrativo do Poder Executivo	0,00	1.486.667,42	1.486.667,42
12131	COMUNICAÇÃO SOCIAL	0,00	324.853,20	324.853,20
12131502	Ações de Apoio Administrativo do Poder Executivo	0,00	324.853,20	324.853,20
12302	ASSISTÊNCIA HOSPITALAR E AMBULATORIAL	0,00	1.395.099,10	1.395.099,10
12302502	Ações de Apoio Administrativo do Poder Executivo	0,00	1.395.099,10	1.395.099,10
12331	PROTEÇÃO E BENEFÍCIOS AO TRABALHADOR	0,00	2.393.875,74	2.393.875,74
12331502	Ações de Apoio Administrativo do Poder Executivo	0,00	2.393.875,74	2.393.875,74
12364	ENSINO SUPERIOR	1.731.178,46	165.753.674,56	167.484.853,02
12364212	Educar para Transformar	1.731.178,46	165.753.674,56	167.484.853,02
12366	EDUCAÇÃO DE JOVENS E ADULTOS	801.980,63	0,00	801.980,63
12366212	Educar para Transformar	801.980,63	0,00	801.980,63
12367	EDUCAÇÃO ESPECIAL	0,00	31.650,00	31.650,00
12367212	Educar para Transformar	0,00	31.650,00	31.650,00
12368	EDUCAÇÃO BÁSICA	0,00	79.794,35	79.794,35
12368212	Educar para Transformar	0,00	79.794,35	79.794,35
12392	DIFUSÃO CULTURAL	0,00	1.520,00	1.520,00
12392212	Educar para Transformar	0,00	1.520,00	1.520,00
12571	DESENVOLVIMENTO CIENTÍFICO	0,00	27.798,50	27.798,50
12571212	Educar para Transformar	0,00	27.798,50	27.798,50
12573	DIFUSÃO DO CONHECIMENTO CIENTÍFICO E TECNOLÓGICO	738.282,52	25.331,21	763.613,73
12573212	Educar para Transformar	738.282,52	25.331,21	763.613,73
18	GESTÃO AMBIENTAL	5.325,46	0,00	5.325,46
18541	PRESERVAÇÃO E CONSERVAÇÃO AMBIENTAL	5.325,46	0,00	5.325,46
18541207	Meio Ambiente e Sustentabilidade	5.325,46	0,00	5.325,46
19	CIÊNCIA E TECNOLOGIA	67.461,60	0,00	67.461,60
19571	DESENVOLVIMENTO CIENTÍFICO	67.461,60	0,00	67.461,60
19571201	Ciência, Tecnologia e Inovação para o Desenvolvimento	67.461,60	0,00	67.461,60
28	ENCARGOS ESPECIAIS	0,00	1.122.060,37	1.122.060,37

ANEXO 6 DA LEI 4.320/64

**PROGRAMA DE TRABALHO DO GOVERNO (EMPENHADA)
FUNÇÃO/ SUBFUNÇÃO/ PROGRAMA POR PROJETO/ ATIVIDADE POR UO
POSIÇÃO ATÉ O MÊS DEZEMBRO DE 2016**

CONSOLIDADO ESTADO - TODOS OS PODERES

11304 - UNIVERSIDADE ESTADUAL DE SANTA CRUZ - SEC

CÓDIGO	DESCRIÇÃO	PROJETO	ATIVIDADE	TOTAL
28845	OUTRAS TRANSFERÊNCIAS	0,00	1.012.447,92	1.012.447,92
28845900	Operação Especial	0,00	1.012.447,92	1.012.447,92
28846	OUTROS ENCARGOS ESPECIAIS	0,00	109.612,45	109.612,45
28846900	Operação Especial	0,00	109.612,45	109.612,45
Sub Total		3.344.228,67	211.513.590,95	214.857.819,62

ANEXO 6 DA LEI 4.320/64

PROGRAMA DE TRABALHO DO GOVERNO (EMPENHADA)
 FUNÇÃO/ SUBFUNÇÃO/ PROGRAMA POR PROJETO/ ATIVIDADE POR UO
 POSIÇÃO ATÉ O MÊS DEZEMBRO DE 2016

CONSOLIDADO ESTADO - TODOS OS PODERES

11601 - FUNDO DE ASSISTÊNCIA EDUCACIONAL - SEC

CÓDIGO	DESCRIÇÃO	PROJETO	ATIVIDADE	TOTAL
12	EDUCAÇÃO	3.346.107,02	99.868.696,54	103.214.803,56
12306	ALIMENTAÇÃO E NUTRIÇÃO	0,00	65.987.792,52	65.987.792,52
12306212	Educar para Transformar	0,00	65.987.792,52	65.987.792,52
12368	EDUCAÇÃO BÁSICA	3.346.107,02	33.880.904,02	37.227.011,04
12368212	Educar para Transformar	3.346.107,02	33.880.904,02	37.227.011,04
Sub Total		3.346.107,02	99.868.696,54	103.214.803,56

ANEXO 6 DA LEI 4.320/64

**PROGRAMA DE TRABALHO DO GOVERNO (EMPENHADA)
FUNÇÃO/ SUBFUNÇÃO/ PROGRAMA POR PROJETO/ ATIVIDADE POR UO
POSIÇÃO ATÉ O MÊS DEZEMBRO DE 2016**

CONSOLIDADO ESTADO - TODOS OS PODERES

11801 - INSTITUTO ANÍSIO TEIXEIRA - SEC

CÓDIGO	DESCRIÇÃO	PROJETO	ATIVIDADE	TOTAL
08	ASSISTÊNCIA SOCIAL	0,00	7.972,84	7.972,84
08243	ASSISTÊNCIA À CRIANÇA E AO ADOLESCENTE	0,00	7.972,84	7.972,84
08243205	Pacto pela Vida	0,00	7.972,84	7.972,84
12	EDUCAÇÃO	103.679,31	8.313.145,07	8.416.824,38
12122	ADMINISTRAÇÃO GERAL	0,00	2.825.040,96	2.825.040,96
12122502	Ações de Apoio Administrativo do Poder Executivo	0,00	2.825.040,96	2.825.040,96
12362	ENSINO MÉDIO	0,00	4.245.831,91	4.245.831,91
12362212	Educar para Transformar	0,00	4.245.831,91	4.245.831,91
12368	EDUCAÇÃO BÁSICA	103.679,31	1.242.272,20	1.345.951,51
12368212	Educar para Transformar	103.679,31	1.242.272,20	1.345.951,51
Sub Total		103.679,31	8.321.117,91	8.424.797,22

ANEXO 6 DA LEI 4.320/64

PROGRAMA DE TRABALHO DO GOVERNO (EMPENHADA)
FUNÇÃO/ SUBFUNÇÃO/ PROGRAMA POR PROJETO/ ATIVIDADE POR UO
POSIÇÃO ATÉ O MÊS DEZEMBRO DE 2016

CONSOLIDADO ESTADO - TODOS OS PODERES

12101 - ASSESSORIA DE PLANEJAMENTO E GESTÃO - SJDHDS - SJDHDS

CÓDIGO	DESCRIÇÃO	PROJETO	ATIVIDADE	TOTAL
08	ASSISTÊNCIA SOCIAL	43.032.117,74	81.803.939,66	124.836.057,40
08122	ADMINISTRAÇÃO GERAL	0,00	55.348.145,08	55.348.145,08
08122205	Pacto pela Vida	0,00	735.408,20	735.408,20
08122502	Ações de Apoio Administrativo do Poder Executivo	0,00	54.612.736,88	54.612.736,88
08126	TECNOLOGIA DA INFORMAÇÃO	0,00	2.442.500,00	2.442.500,00
08126502	Ações de Apoio Administrativo do Poder Executivo	0,00	2.442.500,00	2.442.500,00
08131	COMUNICAÇÃO SOCIAL	0,00	202.678,18	202.678,18
08131502	Ações de Apoio Administrativo do Poder Executivo	0,00	202.678,18	202.678,18
08243	ASSISTÊNCIA À CRIANÇA E AO ADOLESCENTE	0,00	9.724.642,02	9.724.642,02
08243205	Pacto pela Vida	0,00	9.724.642,02	9.724.642,02
08244	ASSISTÊNCIA COMUNITÁRIA	0,00	101.355,26	101.355,26
08244205	Pacto pela Vida	0,00	101.355,26	101.355,26
08306	ALIMENTAÇÃO E NUTRIÇÃO	13.790.084,00	6.312.029,38	20.102.113,38
08306215	Cidadania e Direitos	13.790.084,00	6.312.029,38	20.102.113,38
08331	PROTEÇÃO E BENEFÍCIOS AO TRABALHADOR	0,00	2.142.127,93	2.142.127,93
08331502	Ações de Apoio Administrativo do Poder Executivo	0,00	2.142.127,93	2.142.127,93
08333	EMPREGABILIDADE	1.958.273,00	0,00	1.958.273,00
08333215	Cidadania e Direitos	1.958.273,00	0,00	1.958.273,00
08334	FOMENTO AO TRABALHO	209.166,10	4.899.381,81	5.108.547,91
08334216	Vida Melhor	209.166,10	4.899.381,81	5.108.547,91
08422	DIREITOS INDIVIDUAIS, COLETIVOS E DIFUSOS	0,00	631.080,00	631.080,00
08422215	Cidadania e Direitos	0,00	631.080,00	631.080,00
08511	SANEAMENTO BÁSICO RURAL	27.074.594,64	0,00	27.074.594,64
08511213	Água para Todos	27.074.594,64	0,00	27.074.594,64
10	SAÚDE	0,00	1.286.216,54	1.286.216,54
10302	ASSISTÊNCIA HOSPITALAR E AMBULATORIAL	0,00	1.286.216,54	1.286.216,54
10302502	Ações de Apoio Administrativo do Poder Executivo	0,00	1.286.216,54	1.286.216,54
14	DIREITOS DA CIDADANIA	0,00	20.359.971,15	20.359.971,15
14422	DIREITOS INDIVIDUAIS, COLETIVOS E DIFUSOS	0,00	20.359.971,15	20.359.971,15
14422205	Pacto pela Vida	0,00	5.875.334,52	5.875.334,52
14422215	Cidadania e Direitos	0,00	14.484.636,63	14.484.636,63
28	ENCARGOS ESPECIAIS	0,00	348.791,02	348.791,02

ANEXO 6 DA LEI 4.320/64

**PROGRAMA DE TRABALHO DO GOVERNO (EMPENHADA)
FUNÇÃO/ SUBFUNÇÃO/ PROGRAMA POR PROJETO/ ATIVIDADE POR UO
POSIÇÃO ATÉ O MÊS DEZEMBRO DE 2016**

CONSOLIDADO ESTADO - TODOS OS PODERES

12101 - ASSESSORIA DE PLANEJAMENTO E GESTÃO - SJDHDS - SJDHDS

CÓDIGO	DESCRIÇÃO	PROJETO	ATIVIDADE	TOTAL
28845	OUTRAS TRANSFERÊNCIAS	0,00	348.791,02	348.791,02
28845900	Operação Especial	0,00	348.791,02	348.791,02
Sub Total		43.032.117,74	103.798.918,37	146.831.036,11

ANEXO 6 DA LEI 4.320/64

PROGRAMA DE TRABALHO DO GOVERNO (EMPENHADA)
FUNÇÃO/ SUBFUNÇÃO/ PROGRAMA POR PROJETO/ ATIVIDADE POR UO
POSIÇÃO ATÉ O MÊS DEZEMBRO DE 2016

CONSOLIDADO ESTADO - TODOS OS PODERES

12201 - FUNDAÇÃO DA CRIANÇA E DO ADOLESCENTE - SJDHDS

CÓDIGO	DESCRIÇÃO	PROJETO	ATIVIDADE	TOTAL
08	ASSISTÊNCIA SOCIAL	0,00	113.600.112,27	113.600.112,27
08122	ADMINISTRAÇÃO GERAL	0,00	25.720.489,27	25.720.489,27
08122205	Pacto pela Vida	0,00	1.923.086,92	1.923.086,92
08122502	Ações de Apoio Administrativo do Poder Executivo	0,00	23.797.402,35	23.797.402,35
08126	TECNOLOGIA DA INFORMAÇÃO	0,00	619.889,51	619.889,51
08126502	Ações de Apoio Administrativo do Poder Executivo	0,00	619.889,51	619.889,51
08131	COMUNICAÇÃO SOCIAL	0,00	101.928,80	101.928,80
08131502	Ações de Apoio Administrativo do Poder Executivo	0,00	101.928,80	101.928,80
08243	ASSISTÊNCIA À CRIANÇA E AO ADOLESCENTE	0,00	85.794.904,75	85.794.904,75
08243205	Pacto pela Vida	0,00	85.794.904,75	85.794.904,75
08331	PROTEÇÃO E BENEFÍCIOS AO TRABALHADOR	0,00	1.362.899,94	1.362.899,94
08331502	Ações de Apoio Administrativo do Poder Executivo	0,00	1.362.899,94	1.362.899,94
10	SAÚDE	0,00	1.239.520,92	1.239.520,92
10302	ASSISTÊNCIA HOSPITALAR E AMBULATORIAL	0,00	1.239.520,92	1.239.520,92
10302502	Ações de Apoio Administrativo do Poder Executivo	0,00	1.239.520,92	1.239.520,92
28	ENCARGOS ESPECIAIS	0,00	235.267,80	235.267,80
28846	OUTROS ENCARGOS ESPECIAIS	0,00	235.267,80	235.267,80
28846900	Operação Especial	0,00	235.267,80	235.267,80
Sub Total		0,00	115.074.900,99	115.074.900,99

ANEXO 6 DA LEI 4.320/64

**PROGRAMA DE TRABALHO DO GOVERNO (EMPENHADA)
FUNÇÃO/ SUBFUNÇÃO/ PROGRAMA POR PROJETO/ ATIVIDADE POR UO
POSIÇÃO ATÉ O MÊS DEZEMBRO DE 2016**

CONSOLIDADO ESTADO - TODOS OS PODERES

12601 - FUNDO ESTADUAL DE PROTEÇÃO AO CONSUMIDOR - SJDHDS

CÓDIGO	DESCRIÇÃO	PROJETO	ATIVIDADE	TOTAL
14	DIREITOS DA CIDADANIA	207.029,13	381.860,00	588.889,13
14422	DIREITOS INDIVIDUAIS, COLETIVOS E DIFUSOS	207.029,13	381.860,00	588.889,13
14422215	Cidadania e Direitos	207.029,13	381.860,00	588.889,13
Sub Total		207.029,13	381.860,00	588.889,13

ANEXO 6 DA LEI 4.320/64

PROGRAMA DE TRABALHO DO GOVERNO (EMPENHADA)
 FUNÇÃO/ SUBFUNÇÃO/ PROGRAMA POR PROJETO/ ATIVIDADE POR UO
 POSIÇÃO ATÉ O MÊS DEZEMBRO DE 2016

CONSOLIDADO ESTADO - TODOS OS PODERES

12602 - FUNDO ESTADUAL DE ASSISTÊNCIA SOCIAL - SJDHDS

CÓDIGO	DESCRIÇÃO	PROJETO	ATIVIDADE	TOTAL
08	ASSISTÊNCIA SOCIAL	9.231,90	54.158.944,58	54.168.176,48
08244	ASSISTÊNCIA COMUNITÁRIA	9.231,90	44.047.083,20	44.056.315,10
08244211	Mulher Cidadã	0,00	108.400,23	108.400,23
08244215	Cidadania e Direitos	9.231,90	43.938.682,97	43.947.914,87
08845	OUTRAS TRANSFERÊNCIAS	0,00	10.111.861,38	10.111.861,38
08845900	Operação Especial	0,00	10.111.861,38	10.111.861,38
Sub Total		9.231,90	54.158.944,58	54.168.176,48

ANEXO 6 DA LEI 4.320/64

**PROGRAMA DE TRABALHO DO GOVERNO (EMPENHADA)
FUNÇÃO/ SUBFUNÇÃO/ PROGRAMA POR PROJETO/ ATIVIDADE POR UO
POSIÇÃO ATÉ O MÊS DEZEMBRO DE 2016**

CONSOLIDADO ESTADO - TODOS OS PODERES

12603 - FUNDO ESTADUAL DE ATENDIMENTO À CRIANÇA E AO ADOLESCENTE - SJDHDS

CÓDIGO	DESCRIÇÃO	PROJETO	ATIVIDADE	TOTAL
14	DIREITOS DA CIDADANIA	171.036,08	0,00	171.036,08
14243	ASSISTÊNCIA À CRIANÇA E AO ADOLESCENTE	171.036,08	0,00	171.036,08
14243215	Cidadania e Direitos	171.036,08	0,00	171.036,08
28	ENCARGOS ESPECIAIS	0,00	704.126,01	704.126,01
28845	OUTRAS TRANSFERÊNCIAS	0,00	704.126,01	704.126,01
28845900	Operação Especial	0,00	704.126,01	704.126,01
Sub Total		171.036,08	704.126,01	875.162,09

ANEXO 6 DA LEI 4.320/64

PROGRAMA DE TRABALHO DO GOVERNO (EMPENHADA)
FUNÇÃO/ SUBFUNÇÃO/ PROGRAMA POR PROJETO/ ATIVIDADE POR UO
POSIÇÃO ATÉ O MÊS DEZEMBRO DE 2016

CONSOLIDADO ESTADO - TODOS OS PODERES

13101 - ASSESSORIA DE PLANEJAMENTO E GESTÃO - SEFAZ - SEFAZ

CÓDIGO	DESCRIÇÃO	PROJETO	ATIVIDADE	TOTAL
03	ESSENCIAL A JUSTIÇA	352.103,96	0,00	352.103,96
03126	TECNOLOGIA DA INFORMAÇÃO	352.103,96	0,00	352.103,96
03126218	Gestão Participativa	352.103,96	0,00	352.103,96
04	ADMINISTRAÇÃO	38.525.611,22	847.921.267,26	886.446.878,48
04121	PLANEJAMENTO E ORÇAMENTO	258.394,50	0,00	258.394,50
04121218	Gestão Participativa	258.394,50	0,00	258.394,50
04122	ADMINISTRAÇÃO GERAL	7.177.878,00	817.329.058,10	824.506.936,10
04122218	Gestão Participativa	7.177.878,00	0,00	7.177.878,00
04122502	Ações de Apoio Administrativo do Poder Executivo	0,00	817.329.058,10	817.329.058,10
04123	ADMINISTRAÇÃO FINANCEIRA	15.215.374,82	11.841.937,79	27.057.312,61
04123218	Gestão Participativa	15.215.374,82	8.311.437,79	23.526.812,61
04123502	Ações de Apoio Administrativo do Poder Executivo	0,00	3.530.500,00	3.530.500,00
04126	TECNOLOGIA DA INFORMAÇÃO	15.873.963,90	14.375.797,02	30.249.760,92
04126218	Gestão Participativa	15.873.963,90	0,00	15.873.963,90
04126502	Ações de Apoio Administrativo do Poder Executivo	0,00	14.375.797,02	14.375.797,02
04128	FORMAÇÃO DE RECURSOS HUMANOS	0,00	1.650,00	1.650,00
04128218	Gestão Participativa	0,00	1.650,00	1.650,00
04131	COMUNICAÇÃO SOCIAL	0,00	802.325,40	802.325,40
04131502	Ações de Apoio Administrativo do Poder Executivo	0,00	802.325,40	802.325,40
04331	PROTEÇÃO E BENEFÍCIOS AO TRABALHADOR	0,00	3.570.498,95	3.570.498,95
04331502	Ações de Apoio Administrativo do Poder Executivo	0,00	3.570.498,95	3.570.498,95
06	SEGURANÇA PÚBLICA	0,00	259.303,45	259.303,45
06122	ADMINISTRAÇÃO GERAL	0,00	259.303,45	259.303,45
06122205	Pacto pela Vida	0,00	231.174,39	231.174,39
06122502	Ações de Apoio Administrativo do Poder Executivo	0,00	28.129,06	28.129,06
10	SAÚDE	0,00	5.710.289,43	5.710.289,43
10302	ASSISTÊNCIA HOSPITALAR E AMBULATORIAL	0,00	5.710.289,43	5.710.289,43
10302502	Ações de Apoio Administrativo do Poder Executivo	0,00	5.710.289,43	5.710.289,43
14	DIREITOS DA CIDADANIA	0,00	45.727,00	45.727,00
14122	ADMINISTRAÇÃO GERAL	0,00	45.727,00	45.727,00
14122502	Ações de Apoio Administrativo do Poder Executivo	0,00	45.727,00	45.727,00
Sub Total		38.877.715,18	853.936.587,14	892.814.302,32

ANEXO 6 DA LEI 4.320/64

**PROGRAMA DE TRABALHO DO GOVERNO (EMPENHADA)
FUNÇÃO/ SUBFUNÇÃO/ PROGRAMA POR PROJETO/ ATIVIDADE POR UO
POSIÇÃO ATÉ O MÊS DEZEMBRO DE 2016**

CONSOLIDADO ESTADO - TODOS OS PODERES

13601 - FUNDO DE DESENVOLVIMENTO SOCIAL E ECONÔMICO - SEFAZ

CÓDIGO	DESCRIÇÃO	PROJETO	ATIVIDADE	TOTAL
04	ADMINISTRAÇÃO	1.512.860,58	0,00	1.512.860,58
04121	PLANEJAMENTO E ORÇAMENTO	1.512.860,58	0,00	1.512.860,58
04121203	Desenvolvimento Produtivo	1.512.860,58	0,00	1.512.860,58
11	TRABALHO	0,00	24.995.007,90	24.995.007,90
11846	OUTROS ENCARGOS ESPECIAIS	0,00	24.995.007,90	24.995.007,90
11846216	Vida Melhor	0,00	24.995.007,90	24.995.007,90
23	COMÉRCIO E SERVIÇOS	0,00	72.817.537,85	72.817.537,85
23846	OUTROS ENCARGOS ESPECIAIS	0,00	72.817.537,85	72.817.537,85
23846203	Desenvolvimento Produtivo	0,00	72.817.537,85	72.817.537,85
28	ENCARGOS ESPECIAIS	0,00	80.338.934,37	80.338.934,37
28846	OUTROS ENCARGOS ESPECIAIS	0,00	80.338.934,37	80.338.934,37
28846900	Operação Especial	0,00	80.338.934,37	80.338.934,37
Sub Total		1.512.860,58	178.151.480,12	179.664.340,70

ANEXO 6 DA LEI 4.320/64

PROGRAMA DE TRABALHO DO GOVERNO (EMPENHADA)
FUNÇÃO/ SUBFUNÇÃO/ PROGRAMA POR PROJETO/ ATIVIDADE POR UO
POSIÇÃO ATÉ O MÊS DEZEMBRO DE 2016

CONSOLIDADO ESTADO - TODOS OS PODERES

14101 - ASSESSORIA DE PLANEJAMENTO E GESTÃO - CASA CIVIL - CASA CIVIL

CÓDIGO	DESCRIÇÃO	PROJETO	ATIVIDADE	TOTAL
04	ADMINISTRAÇÃO	206.170,85	24.690.060,95	24.896.231,80
04121	PLANEJAMENTO E ORÇAMENTO	166.892,45	0,00	166.892,45
04121205	Pacto pela Vida	166.892,45	0,00	166.892,45
04122	ADMINISTRAÇÃO GERAL	0,00	21.802.258,60	21.802.258,60
04122502	Ações de Apoio Administrativo do Poder Executivo	0,00	21.802.258,60	21.802.258,60
04126	TECNOLOGIA DA INFORMAÇÃO	39.278,40	2.130.097,73	2.169.376,13
04126218	Gestão Participativa	39.278,40	0,00	39.278,40
04126502	Ações de Apoio Administrativo do Poder Executivo	0,00	2.130.097,73	2.130.097,73
04131	COMUNICAÇÃO SOCIAL	0,00	57.491,82	57.491,82
04131502	Ações de Apoio Administrativo do Poder Executivo	0,00	57.491,82	57.491,82
04331	PROTEÇÃO E BENEFÍCIOS AO TRABALHADOR	0,00	700.212,80	700.212,80
04331502	Ações de Apoio Administrativo do Poder Executivo	0,00	700.212,80	700.212,80
08	ASSISTÊNCIA SOCIAL	276.021,07	7.198,20	283.219,27
08131	COMUNICAÇÃO SOCIAL	0,00	7.198,20	7.198,20
08131502	Ações de Apoio Administrativo do Poder Executivo	0,00	7.198,20	7.198,20
08306	ALIMENTAÇÃO E NUTRIÇÃO	276.021,07	0,00	276.021,07
08306215	Cidadania e Direitos	276.021,07	0,00	276.021,07
10	SAÚDE	0,00	382.300,89	382.300,89
10302	ASSISTÊNCIA HOSPITALAR E AMBULATORIAL	0,00	382.300,89	382.300,89
10302502	Ações de Apoio Administrativo do Poder Executivo	0,00	382.300,89	382.300,89
24	COMUNICAÇÕES	0,00	26.609,38	26.609,38
24122	ADMINISTRAÇÃO GERAL	0,00	9.989,30	9.989,30
24122502	Ações de Apoio Administrativo do Poder Executivo	0,00	9.989,30	9.989,30
24126	TECNOLOGIA DA INFORMAÇÃO	0,00	16.620,08	16.620,08
24126502	Ações de Apoio Administrativo do Poder Executivo	0,00	16.620,08	16.620,08
Sub Total		482.191,92	25.106.169,42	25.588.361,34

ANEXO 6 DA LEI 4.320/64

**PROGRAMA DE TRABALHO DO GOVERNO (EMPENHADA)
FUNÇÃO/ SUBFUNÇÃO/ PROGRAMA POR PROJETO/ ATIVIDADE POR UO
POSIÇÃO ATÉ O MÊS DEZEMBRO DE 2016**

CONSOLIDADO ESTADO - TODOS OS PODERES

14601 - FUNDO ESTADUAL DE COMBATE E ERRADICAÇÃO DA POBREZA - CASA CIVIL

CÓDIGO	DESCRIÇÃO	PROJETO	ATIVIDADE	TOTAL
14	DIREITOS DA CIDADANIA	0,00	31.332,38	31.332,38
14422	DIREITOS INDIVIDUAIS, COLETIVOS E DIFUSOS	0,00	31.332,38	31.332,38
14422218	Gestão Participativa	0,00	31.332,38	31.332,38
Sub Total		0,00	31.332,38	31.332,38

ANEXO 6 DA LEI 4.320/64

PROGRAMA DE TRABALHO DO GOVERNO (EMPENHADA)
 FUNÇÃO/ SUBFUNÇÃO/ PROGRAMA POR PROJETO/ ATIVIDADE POR UO
 POSIÇÃO ATÉ O MÊS DEZEMBRO DE 2016

CONSOLIDADO ESTADO - TODOS OS PODERES

14801 - SUPERINTENDÊNCIA DE PROTEÇÃO E DEFESA CIVIL - CASA CIVIL

CÓDIGO	DESCRIÇÃO	PROJETO	ATIVIDADE	TOTAL
08	ASSISTÊNCIA SOCIAL	8.517.457,71	10.036.769,82	18.554.227,53
08122	ADMINISTRAÇÃO GERAL	0,00	151.179,09	151.179,09
08122502	Ações de Apoio Administrativo do Poder Executivo	0,00	151.179,09	151.179,09
08182	DEFESA CIVIL	8.517.457,71	9.885.590,73	18.403.048,44
08182215	Cidadania e Direitos	8.517.457,71	9.885.590,73	18.403.048,44
Sub Total		8.517.457,71	10.036.769,82	18.554.227,53

ANEXO 6 DA LEI 4.320/64

**PROGRAMA DE TRABALHO DO GOVERNO (EMPENHADA)
FUNÇÃO/ SUBFUNÇÃO/ PROGRAMA POR PROJETO/ ATIVIDADE POR UO
POSIÇÃO ATÉ O MÊS DEZEMBRO DE 2016**

CONSOLIDADO ESTADO - TODOS OS PODERES

15101 - ASSESSORIA DE PLANEJAMENTO E GESTÃO - SDE - SDE

CÓDIGO	DESCRIÇÃO	PROJETO	ATIVIDADE	TOTAL
10	SAÚDE	0,00	300.021,27	300.021,27
10302	ASSISTÊNCIA HOSPITALAR E AMBULATORIAL	0,00	300.021,27	300.021,27
10302502	Ações de Apoio Administrativo do Poder Executivo	0,00	300.021,27	300.021,27
22	INDÚSTRIA	222.959,94	20.910.703,34	21.133.663,28
22122	ADMINISTRAÇÃO GERAL	5.114,00	20.021.061,81	20.026.175,81
22122218	Gestão Participativa	5.114,00	0,00	5.114,00
22122502	Ações de Apoio Administrativo do Poder Executivo	0,00	20.021.061,81	20.021.061,81
22126	TECNOLOGIA DA INFORMAÇÃO	0,00	396.823,68	396.823,68
22126502	Ações de Apoio Administrativo do Poder Executivo	0,00	396.823,68	396.823,68
22131	COMUNICAÇÃO SOCIAL	0,00	71.833,60	71.833,60
22131502	Ações de Apoio Administrativo do Poder Executivo	0,00	71.833,60	71.833,60
22331	PROTEÇÃO E BENEFÍCIOS AO TRABALHADOR	0,00	420.984,25	420.984,25
22331502	Ações de Apoio Administrativo do Poder Executivo	0,00	420.984,25	420.984,25
22661	PROMOÇÃO INDUSTRIAL	217.845,94	0,00	217.845,94
22661203	Desenvolvimento Produtivo	217.845,94	0,00	217.845,94
23	COMÉRCIO E SERVIÇOS	0,00	128.353,76	128.353,76
23122	ADMINISTRAÇÃO GERAL	0,00	22.315,89	22.315,89
23122203	Desenvolvimento Produtivo	0,00	22.315,89	22.315,89
23691	PROMOÇÃO COMERCIAL	0,00	106.037,87	106.037,87
23691203	Desenvolvimento Produtivo	0,00	106.037,87	106.037,87
28	ENCARGOS ESPECIAIS	0,00	98.000,00	98.000,00
28846	OUTROS ENCARGOS ESPECIAIS	0,00	98.000,00	98.000,00
28846900	Operação Especial	0,00	98.000,00	98.000,00
Sub Total		222.959,94	21.437.078,37	21.660.038,31

ANEXO 6 DA LEI 4.320/64

PROGRAMA DE TRABALHO DO GOVERNO (EMPENHADA)
 FUNÇÃO/ SUBFUNÇÃO/ PROGRAMA POR PROJETO/ ATIVIDADE POR UO
 POSIÇÃO ATÉ O MÊS DEZEMBRO DE 2016

CONSOLIDADO ESTADO - TODOS OS PODERES

15301 - JUNTA COMERCIAL DO ESTADO DA BAHIA - SDE

CÓDIGO	DESCRIÇÃO	PROJETO	ATIVIDADE	TOTAL
10	SAÚDE	0,00	139.997,57	139.997,57
10302	ASSISTÊNCIA HOSPITALAR E AMBULATORIAL	0,00	139.997,57	139.997,57
10302502	Ações de Apoio Administrativo do Poder Executivo	0,00	139.997,57	139.997,57
23	COMÉRCIO E SERVIÇOS	1.862.926,03	18.533.034,54	20.395.960,57
23122	ADMINISTRAÇÃO GERAL	1.862.926,03	17.693.459,01	19.556.385,04
23122203	Desenvolvimento Produtivo	963.166,03	0,00	963.166,03
23122218	Gestão Participativa	899.760,00	0,00	899.760,00
23122502	Ações de Apoio Administrativo do Poder Executivo	0,00	17.693.459,01	17.693.459,01
23126	TECNOLOGIA DA INFORMAÇÃO	0,00	482.967,87	482.967,87
23126502	Ações de Apoio Administrativo do Poder Executivo	0,00	482.967,87	482.967,87
23131	COMUNICAÇÃO SOCIAL	0,00	41.584,00	41.584,00
23131502	Ações de Apoio Administrativo do Poder Executivo	0,00	41.584,00	41.584,00
23331	PROTEÇÃO E BENEFÍCIOS AO TRABALHADOR	0,00	315.023,66	315.023,66
23331502	Ações de Apoio Administrativo do Poder Executivo	0,00	315.023,66	315.023,66
28	ENCARGOS ESPECIAIS	0,00	259.611,04	259.611,04
28846	OUTROS ENCARGOS ESPECIAIS	0,00	259.611,04	259.611,04
28846900	Operação Especial	0,00	259.611,04	259.611,04
Sub Total		1.862.926,03	18.932.643,15	20.795.569,18

ANEXO 6 DA LEI 4.320/64

**PROGRAMA DE TRABALHO DO GOVERNO (EMPENHADA)
FUNÇÃO/ SUBFUNÇÃO/ PROGRAMA POR PROJETO/ ATIVIDADE POR UO
POSIÇÃO ATÉ O MÊS DEZEMBRO DE 2016**

CONSOLIDADO ESTADO - TODOS OS PODERES

15302 - SUPERINTENDÊNCIA DE DESENVOLVIMENTO INDUSTRIAL E COMERCIAL - SDE

CÓDIGO	DESCRIÇÃO	PROJETO	ATIVIDADE	TOTAL
06	SEGURANÇA PÚBLICA	74.361.455,97	0,00	74.361.455,97
06181	POLICIAMENTO	74.361.455,97	0,00	74.361.455,97
06181205	Pacto pela Vida	74.361.455,97	0,00	74.361.455,97
10	SAÚDE	0,00	537.990,59	537.990,59
10302	ASSISTÊNCIA HOSPITALAR E AMBULATORIAL	0,00	537.990,59	537.990,59
10302502	Ações de Apoio Administrativo do Poder Executivo	0,00	537.990,59	537.990,59
22	INDÚSTRIA	18.781.140,72	31.869.830,12	50.650.970,84
22122	ADMINISTRAÇÃO GERAL	3.560,00	31.052.423,55	31.055.983,55
22122218	Gestão Participativa	3.560,00	0,00	3.560,00
22122502	Ações de Apoio Administrativo do Poder Executivo	0,00	31.052.423,55	31.052.423,55
22126	TECNOLOGIA DA INFORMAÇÃO	0,00	232.766,77	232.766,77
22126502	Ações de Apoio Administrativo do Poder Executivo	0,00	232.766,77	232.766,77
22131	COMUNICAÇÃO SOCIAL	0,00	14.307,30	14.307,30
22131502	Ações de Apoio Administrativo do Poder Executivo	0,00	14.307,30	14.307,30
22331	PROTEÇÃO E BENEFÍCIOS AO TRABALHADOR	0,00	434.178,74	434.178,74
22331502	Ações de Apoio Administrativo do Poder Executivo	0,00	434.178,74	434.178,74
22661	PROMOÇÃO INDUSTRIAL	18.777.580,72	0,00	18.777.580,72
22661203	Desenvolvimento Produtivo	18.750.102,02	0,00	18.750.102,02
22661216	Vida Melhor	27.478,70	0,00	27.478,70
22846	OUTROS ENCARGOS ESPECIAIS	0,00	136.153,76	136.153,76
22846900	Operação Especial	0,00	136.153,76	136.153,76
Sub Total		93.142.596,69	32.407.820,71	125.550.417,40

ANEXO 6 DA LEI 4.320/64

PROGRAMA DE TRABALHO DO GOVERNO (EMPENHADA)
FUNÇÃO/ SUBFUNÇÃO/ PROGRAMA POR PROJETO/ ATIVIDADE POR UO
POSIÇÃO ATÉ O MÊS DEZEMBRO DE 2016

CONSOLIDADO ESTADO - TODOS OS PODERES
15303 - CENTRO INDUSTRIAL DE SUBAÉ - SDE

CÓDIGO	DESCRIÇÃO	PROJETO	ATIVIDADE	TOTAL
10	SAÚDE	0,00	151.182,19	151.182,19
10302	ASSISTÊNCIA HOSPITALAR E AMBULATORIAL	0,00	151.182,19	151.182,19
10302502	Ações de Apoio Administrativo do Poder Executivo	0,00	151.182,19	151.182,19
22	INDÚSTRIA	171.542,55	3.409.115,42	3.580.657,97
22122	ADMINISTRAÇÃO GERAL	0,00	3.205.680,39	3.205.680,39
22122502	Ações de Apoio Administrativo do Poder Executivo	0,00	3.205.680,39	3.205.680,39
22126	TECNOLOGIA DA INFORMAÇÃO	0,00	129.304,24	129.304,24
22126502	Ações de Apoio Administrativo do Poder Executivo	0,00	129.304,24	129.304,24
22131	COMUNICAÇÃO SOCIAL	0,00	19.126,80	19.126,80
22131502	Ações de Apoio Administrativo do Poder Executivo	0,00	19.126,80	19.126,80
22331	PROTEÇÃO E BENEFÍCIOS AO TRABALHADOR	0,00	55.003,99	55.003,99
22331502	Ações de Apoio Administrativo do Poder Executivo	0,00	55.003,99	55.003,99
22661	PROMOÇÃO INDUSTRIAL	171.542,55	0,00	171.542,55
22661203	Desenvolvimento Produtivo	171.542,55	0,00	171.542,55
Sub Total		171.542,55	3.560.297,61	3.731.840,16

ANEXO 6 DA LEI 4.320/64

**PROGRAMA DE TRABALHO DO GOVERNO (EMPENHADA)
FUNÇÃO/ SUBFUNÇÃO/ PROGRAMA POR PROJETO/ ATIVIDADE POR UO
POSIÇÃO ATÉ O MÊS DEZEMBRO DE 2016**

CONSOLIDADO ESTADO - TODOS OS PODERES

15304 - INSTITUTO BAIANO DE METROLOGIA E QUALIDADE - SDE

CÓDIGO	DESCRIÇÃO	PROJETO	ATIVIDADE	TOTAL
10	SAÚDE	0,00	432.717,55	432.717,55
10302	ASSISTÊNCIA HOSPITALAR E AMBULATORIAL	0,00	432.717,55	432.717,55
10302502	Ações de Apoio Administrativo do Poder Executivo	0,00	432.717,55	432.717,55
22	INDÚSTRIA	187.084,34	28.306.818,95	28.493.903,29
22122	ADMINISTRAÇÃO GERAL	179.684,34	24.964.919,59	25.144.603,93
22122218	Gestão Participativa	179.684,34	0,00	179.684,34
22122502	Ações de Apoio Administrativo do Poder Executivo	0,00	24.964.919,59	24.964.919,59
22126	TECNOLOGIA DA INFORMAÇÃO	0,00	930.518,51	930.518,51
22126502	Ações de Apoio Administrativo do Poder Executivo	0,00	930.518,51	930.518,51
22128	FORMAÇÃO DE RECURSOS HUMANOS	7.400,00	0,00	7.400,00
22128218	Gestão Participativa	7.400,00	0,00	7.400,00
22131	COMUNICAÇÃO SOCIAL	0,00	108.355,80	108.355,80
22131502	Ações de Apoio Administrativo do Poder Executivo	0,00	108.355,80	108.355,80
22331	PROTEÇÃO E BENEFÍCIOS AO TRABALHADOR	0,00	1.664.355,97	1.664.355,97
22331502	Ações de Apoio Administrativo do Poder Executivo	0,00	1.664.355,97	1.664.355,97
22665	NORMALIZAÇÃO E QUALIDADE	0,00	638.669,08	638.669,08
22665201	Ciência, Tecnologia e Inovação para o Desenvolvimento	0,00	638.669,08	638.669,08
23	COMÉRCIO E SERVIÇOS	111.382,77	597.973,79	709.356,56
23665	NORMALIZAÇÃO E QUALIDADE	111.382,77	597.973,79	709.356,56
23665201	Ciência, Tecnologia e Inovação para o Desenvolvimento	0,00	597.973,79	597.973,79
23665202	Cultura e Identidades	111.382,77	0,00	111.382,77
28	ENCARGOS ESPECIAIS	0,00	183.179,79	183.179,79
28846	OUTROS ENCARGOS ESPECIAIS	0,00	183.179,79	183.179,79
28846900	Operação Especial	0,00	183.179,79	183.179,79
Sub Total		298.467,11	29.520.690,08	29.819.157,19

ANEXO 6 DA LEI 4.320/64

PROGRAMA DE TRABALHO DO GOVERNO (EMPENHADA)
FUNÇÃO/ SUBFUNÇÃO/ PROGRAMA POR PROJETO/ ATIVIDADE POR UO
POSIÇÃO ATÉ O MÊS DEZEMBRO DE 2016

CONSOLIDADO ESTADO - TODOS OS PODERES

15501 - COMPANHIA BAIANA DE PESQUISA MINERAL - SDE

CÓDIGO	DESCRIÇÃO	PROJETO	ATIVIDADE	TOTAL
10	SAÚDE	0,00	278.483,80	278.483,80
10302	ASSISTÊNCIA HOSPITALAR E AMBULATORIAL	0,00	278.483,80	278.483,80
10302502	Ações de Apoio Administrativo do Poder Executivo	0,00	278.483,80	278.483,80
22	INDÚSTRIA	2.156.132,30	37.658.901,98	39.815.034,28
22122	ADMINISTRAÇÃO GERAL	317.905,78	33.314.138,95	33.632.044,73
22122218	Gestão Participativa	317.905,78	0,00	317.905,78
22122502	Ações de Apoio Administrativo do Poder Executivo	0,00	33.314.138,95	33.314.138,95
22126	TECNOLOGIA DA INFORMAÇÃO	0,00	509.354,37	509.354,37
22126502	Ações de Apoio Administrativo do Poder Executivo	0,00	509.354,37	509.354,37
22131	COMUNICAÇÃO SOCIAL	0,00	117.082,31	117.082,31
22131502	Ações de Apoio Administrativo do Poder Executivo	0,00	117.082,31	117.082,31
22331	PROTEÇÃO E BENEFÍCIOS AO TRABALHADOR	0,00	1.199.318,40	1.199.318,40
22331502	Ações de Apoio Administrativo do Poder Executivo	0,00	1.199.318,40	1.199.318,40
22365	EDUCAÇÃO INFANTIL	0,00	301.395,95	301.395,95
22365502	Ações de Apoio Administrativo do Poder Executivo	0,00	301.395,95	301.395,95
22663	MINERAÇÃO	1.838.226,52	2.217.612,00	4.055.838,52
22663201	Ciência, Tecnologia e Inovação para o Desenvolvimento	1.656.969,35	2.205.039,19	3.862.008,54
22663202	Cultura e Identidades	0,00	12.572,81	12.572,81
22663203	Desenvolvimento Produtivo	181.257,17	0,00	181.257,17
28	ENCARGOS ESPECIAIS	0,00	1.718.925,38	1.718.925,38
28846	OUTROS ENCARGOS ESPECIAIS	0,00	1.718.925,38	1.718.925,38
28846900	Operação Especial	0,00	1.718.925,38	1.718.925,38
Sub Total		2.156.132,30	39.656.311,16	41.812.443,46

ANEXO 6 DA LEI 4.320/64

**PROGRAMA DE TRABALHO DO GOVERNO (EMPENHADA)
FUNÇÃO/ SUBFUNÇÃO/ PROGRAMA POR PROJETO/ ATIVIDADE POR UO
POSIÇÃO ATÉ O MÊS DEZEMBRO DE 2016**

CONSOLIDADO ESTADO - TODOS OS PODERES

17101 - ASSESSORIA DE PLANEJAMENTO E GESTÃO - SEPLAN - SEPLAN

CÓDIGO	DESCRIÇÃO	PROJETO	ATIVIDADE	TOTAL
04	ADMINISTRAÇÃO	4.763.024,06	28.187.771,11	32.950.795,17
04121	PLANEJAMENTO E ORÇAMENTO	4.259.560,49	994.072,56	5.253.633,05
04121218	Gestão Participativa	4.259.560,49	994.072,56	5.253.633,05
04122	ADMINISTRAÇÃO GERAL	44.467,57	25.146.887,90	25.191.355,47
04122218	Gestão Participativa	44.467,57	0,00	44.467,57
04122502	Ações de Apoio Administrativo do Poder Executivo	0,00	25.146.887,90	25.146.887,90
04123	ADMINISTRAÇÃO FINANCEIRA	270,00	0,00	270,00
04123218	Gestão Participativa	270,00	0,00	270,00
04126	TECNOLOGIA DA INFORMAÇÃO	0,00	1.136.059,82	1.136.059,82
04126502	Ações de Apoio Administrativo do Poder Executivo	0,00	1.136.059,82	1.136.059,82
04128	FORMAÇÃO DE RECURSOS HUMANOS	458.726,00	0,00	458.726,00
04128218	Gestão Participativa	458.726,00	0,00	458.726,00
04131	COMUNICAÇÃO SOCIAL	0,00	236.688,30	236.688,30
04131502	Ações de Apoio Administrativo do Poder Executivo	0,00	236.688,30	236.688,30
04331	PROTEÇÃO E BENEFÍCIOS AO TRABALHADOR	0,00	674.062,53	674.062,53
04331502	Ações de Apoio Administrativo do Poder Executivo	0,00	674.062,53	674.062,53
10	SAÚDE	1.890,00	415.570,35	417.460,35
10128	FORMAÇÃO DE RECURSOS HUMANOS	1.890,00	0,00	1.890,00
10128200	Saúde Mais Perto de Você	1.890,00	0,00	1.890,00
10302	ASSISTÊNCIA HOSPITALAR E AMBULATORIAL	0,00	415.570,35	415.570,35
10302502	Ações de Apoio Administrativo do Poder Executivo	0,00	415.570,35	415.570,35
Sub Total		4.764.914,06	28.603.341,46	33.368.255,52

ANEXO 6 DA LEI 4.320/64

PROGRAMA DE TRABALHO DO GOVERNO (EMPENHADA)
FUNÇÃO/ SUBFUNÇÃO/ PROGRAMA POR PROJETO/ ATIVIDADE POR UO
POSIÇÃO ATÉ O MÊS DEZEMBRO DE 2016

CONSOLIDADO ESTADO - TODOS OS PODERES

17301 - SUPERINTENDÊNCIA DE ESTUDOS ECONÔMICOS E SOCIAIS DA BAHIA - SEPLAN

CÓDIGO	DESCRIÇÃO	PROJETO	ATIVIDADE	TOTAL
04	ADMINISTRAÇÃO	3.035.258,91	13.763.914,14	16.799.173,05
04121	PLANEJAMENTO E ORÇAMENTO	3.035.258,91	4.299,00	3.039.557,91
04121218	Gestão Participativa	3.035.258,91	4.299,00	3.039.557,91
04122	ADMINISTRAÇÃO GERAL	0,00	12.148.146,29	12.148.146,29
04122502	Ações de Apoio Administrativo do Poder Executivo	0,00	12.148.146,29	12.148.146,29
04126	TECNOLOGIA DA INFORMAÇÃO	0,00	1.082.015,78	1.082.015,78
04126502	Ações de Apoio Administrativo do Poder Executivo	0,00	1.082.015,78	1.082.015,78
04131	COMUNICAÇÃO SOCIAL	0,00	40.473,74	40.473,74
04131502	Ações de Apoio Administrativo do Poder Executivo	0,00	40.473,74	40.473,74
04331	PROTEÇÃO E BENEFÍCIOS AO TRABALHADOR	0,00	488.979,33	488.979,33
04331502	Ações de Apoio Administrativo do Poder Executivo	0,00	488.979,33	488.979,33
10	SAÚDE	0,00	319.712,15	319.712,15
10302	ASSISTÊNCIA HOSPITALAR E AMBULATORIAL	0,00	319.712,15	319.712,15
10302502	Ações de Apoio Administrativo do Poder Executivo	0,00	319.712,15	319.712,15
26	TRANSPORTE	0,00	1.260,00	1.260,00
26122	ADMINISTRAÇÃO GERAL	0,00	1.260,00	1.260,00
26122502	Ações de Apoio Administrativo do Poder Executivo	0,00	1.260,00	1.260,00
28	ENCARGOS ESPECIAIS	0,00	12.992,76	12.992,76
28846	OUTROS ENCARGOS ESPECIAIS	0,00	12.992,76	12.992,76
28846900	Operação Especial	0,00	12.992,76	12.992,76
Sub Total		3.035.258,91	14.097.879,05	17.133.137,96

ANEXO 6 DA LEI 4.320/64

**PROGRAMA DE TRABALHO DO GOVERNO (EMPENHADA)
FUNÇÃO/ SUBFUNÇÃO/ PROGRAMA POR PROJETO/ ATIVIDADE POR UO
POSIÇÃO ATÉ O MÊS DEZEMBRO DE 2016**

CONSOLIDADO ESTADO - TODOS OS PODERES

18101 - ASSESSORIA DE PLANEJAMENTO E GESTÃO - SDR - SDR

CÓDIGO	DESCRIÇÃO	PROJETO	ATIVIDADE	TOTAL
04	ADMINISTRAÇÃO	0,00	34.148.538,29	34.148.538,29
04122	ADMINISTRAÇÃO GERAL	0,00	32.103.449,35	32.103.449,35
04122502	Ações de Apoio Administrativo do Poder Executivo	0,00	32.103.449,35	32.103.449,35
04126	TECNOLOGIA DA INFORMAÇÃO	0,00	296.372,08	296.372,08
04126502	Ações de Apoio Administrativo do Poder Executivo	0,00	296.372,08	296.372,08
04131	COMUNICAÇÃO SOCIAL	0,00	56.830,21	56.830,21
04131502	Ações de Apoio Administrativo do Poder Executivo	0,00	56.830,21	56.830,21
04331	PROTEÇÃO E BENEFÍCIOS AO TRABALHADOR	0,00	1.691.886,65	1.691.886,65
04331502	Ações de Apoio Administrativo do Poder Executivo	0,00	1.691.886,65	1.691.886,65
10	SAÚDE	0,00	770.080,88	770.080,88
10302	ASSISTÊNCIA HOSPITALAR E AMBULATORIAL	0,00	770.080,88	770.080,88
10302502	Ações de Apoio Administrativo do Poder Executivo	0,00	770.080,88	770.080,88
20	AGRICULTURA	22.434.258,64	37.111.778,00	59.546.036,64
20127	ORDENAMENTO TERRITORIAL	5.542,50	0,00	5.542,50
20127206	Desenvolvimento Rural Sustentável	5.542,50	0,00	5.542,50
20511	SANEAMENTO BÁSICO RURAL	22.421.980,64	0,00	22.421.980,64
20511213	Água para Todos	22.421.980,64	0,00	22.421.980,64
20573	DIFUSÃO DO CONHECIMENTO CIENTÍFICO E TECNOLÓGICO	6.735,50	0,00	6.735,50
20573201	Ciência, Tecnologia e Inovação para o Desenvolvimento	6.735,50	0,00	6.735,50
20606	EXTENSÃO RURAL	0,00	37.111.778,00	37.111.778,00
20606216	Vida Melhor	0,00	37.111.778,00	37.111.778,00
28	ENCARGOS ESPECIAIS	0,00	1.564.286,59	1.564.286,59
28845	OUTRAS TRANSFERÊNCIAS	0,00	1.564.286,59	1.564.286,59
28845900	Operação Especial	0,00	1.564.286,59	1.564.286,59
Sub Total		22.434.258,64	73.594.683,76	96.028.942,40

ANEXO 6 DA LEI 4.320/64

PROGRAMA DE TRABALHO DO GOVERNO (EMPENHADA)
FUNÇÃO/ SUBFUNÇÃO/ PROGRAMA POR PROJETO/ ATIVIDADE POR UO
POSIÇÃO ATÉ O MÊS DEZEMBRO DE 2016

CONSOLIDADO ESTADO - TODOS OS PODERES

18401 - COMPANHIA DE DESENVOLVIMENTO E AÇÃO REGIONAL - SDR

CÓDIGO	DESCRIÇÃO	PROJETO	ATIVIDADE	TOTAL
04	ADMINISTRAÇÃO	0,00	42.147.023,65	42.147.023,65
04122	ADMINISTRAÇÃO GERAL	0,00	40.645.474,08	40.645.474,08
04122502	Ações de Apoio Administrativo do Poder Executivo	0,00	40.645.474,08	40.645.474,08
04131	COMUNICAÇÃO SOCIAL	0,00	53.704,80	53.704,80
04131502	Ações de Apoio Administrativo do Poder Executivo	0,00	53.704,80	53.704,80
04331	PROTEÇÃO E BENEFÍCIOS AO TRABALHADOR	0,00	1.447.844,77	1.447.844,77
04331502	Ações de Apoio Administrativo do Poder Executivo	0,00	1.447.844,77	1.447.844,77
10	SAÚDE	0,00	400.088,02	400.088,02
10131	COMUNICAÇÃO SOCIAL	0,00	20.000,00	20.000,00
10131200	Saúde Mais Perto de Você	0,00	20.000,00	20.000,00
10302	ASSISTÊNCIA HOSPITALAR E AMBULATORIAL	0,00	380.088,02	380.088,02
10302502	Ações de Apoio Administrativo do Poder Executivo	0,00	380.088,02	380.088,02
12	EDUCAÇÃO	0,00	239.213,13	239.213,13
12368	EDUCAÇÃO BÁSICA	0,00	239.213,13	239.213,13
12368212	Educar para Transformar	0,00	239.213,13	239.213,13
14	DIREITOS DA CIDADANIA	307.542,00	0,00	307.542,00
14422	DIREITOS INDIVIDUAIS, COLETIVOS E DIFUSOS	307.542,00	0,00	307.542,00
14422214	Igualdade Racial, Povos e Comunidades Tradicionais	187.542,00	0,00	187.542,00
14422215	Cidadania e Direitos	120.000,00	0,00	120.000,00
16	HABITAÇÃO	244.418,52	0,00	244.418,52
16481	HABITAÇÃO RURAL	244.418,52	0,00	244.418,52
16481209	Desenvolvimento Urbano	244.418,52	0,00	244.418,52
17	SANEAMENTO	849.725,96	0,00	849.725,96
17511	SANEAMENTO BÁSICO RURAL	849.725,96	0,00	849.725,96
17511213	Água para Todos	849.725,96	0,00	849.725,96
18	GESTÃO AMBIENTAL	20.000,00	0,00	20.000,00
18541	PRESERVAÇÃO E CONSERVAÇÃO AMBIENTAL	20.000,00	0,00	20.000,00
18541207	Meio Ambiente e Sustentabilidade	20.000,00	0,00	20.000,00
19	CIÊNCIA E TECNOLOGIA	0,00	415,67	415,67
19122	ADMINISTRAÇÃO GERAL	0,00	415,67	415,67
19122502	Ações de Apoio Administrativo do Poder Executivo	0,00	415,67	415,67
20	AGRICULTURA	184.010.401,75	20.000,00	184.030.401,75

ANEXO 6 DA LEI 4.320/64

**PROGRAMA DE TRABALHO DO GOVERNO (EMPENHADA)
FUNÇÃO/ SUBFUNÇÃO/ PROGRAMA POR PROJETO/ ATIVIDADE POR UO
POSIÇÃO ATÉ O MÊS DEZEMBRO DE 2016**

CONSOLIDADO ESTADO - TODOS OS PODERES

18401 - COMPANHIA DE DESENVOLVIMENTO E AÇÃO REGIONAL - SDR

CÓDIGO	DESCRIÇÃO	PROJETO	ATIVIDADE	TOTAL
20127	ORDENAMENTO TERRITORIAL	3.544.591,73	0,00	3.544.591,73
20127206	Desenvolvimento Rural Sustentável	3.544.591,73	0,00	3.544.591,73
20481	HABITAÇÃO RURAL	2.760.000,00	0,00	2.760.000,00
20481206	Desenvolvimento Rural Sustentável	2.760.000,00	0,00	2.760.000,00
20511	SANEAMENTO BÁSICO RURAL	50.893.817,39	0,00	50.893.817,39
20511213	Água para Todos	50.893.817,39	0,00	50.893.817,39
20542	CONTROLE AMBIENTAL	2.749.713,79	0,00	2.749.713,79
20542206	Desenvolvimento Rural Sustentável	2.749.713,79	0,00	2.749.713,79
20606	EXTENSÃO RURAL	119.983.520,75	0,00	119.983.520,75
20606206	Desenvolvimento Rural Sustentável	119.137.269,04	0,00	119.137.269,04
20606216	Vida Melhor	846.251,71	0,00	846.251,71
20608	PROMOÇÃO DA PRODUÇÃO AGROPECUÁRIA	4.078.758,09	20.000,00	4.098.758,09
20608203	Desenvolvimento Produtivo	80.000,00	20.000,00	100.000,00
20608206	Desenvolvimento Rural Sustentável	3.998.758,09	0,00	3.998.758,09
21	ORGANIZAÇÃO AGRÁRIA	0,00	5.915.132,08	5.915.132,08
21606	EXTENSÃO RURAL	0,00	5.915.132,08	5.915.132,08
21606206	Desenvolvimento Rural Sustentável	0,00	5.915.132,08	5.915.132,08
28	ENCARGOS ESPECIAIS	0,00	2.791.924,87	2.791.924,87
28845	OUTRAS TRANSFERÊNCIAS	0,00	2.791.924,87	2.791.924,87
28845900	Operação Especial	0,00	2.791.924,87	2.791.924,87
Sub Total		185.432.088,23	51.513.797,42	236.945.885,65

ANEXO 6 DA LEI 4.320/64

PROGRAMA DE TRABALHO DO GOVERNO (EMPENHADA)
 FUNÇÃO/ SUBFUNÇÃO/ PROGRAMA POR PROJETO/ ATIVIDADE POR UO
 POSIÇÃO ATÉ O MÊS DEZEMBRO DE 2016

CONSOLIDADO ESTADO - TODOS OS PODERES

18801 - COORDENAÇÃO DE DESENVOLVIMENTO AGRÁRIO - SDR

CÓDIGO	DESCRIÇÃO	PROJETO	ATIVIDADE	TOTAL
21	ORGANIZAÇÃO AGRÁRIA	12.332.941,73	4.257.695,11	16.590.636,84
21122	ADMINISTRAÇÃO GERAL	10.388,32	2.386.070,95	2.396.459,27
21122218	Gestão Participativa	10.388,32	0,00	10.388,32
21122502	Ações de Apoio Administrativo do Poder Executivo	0,00	2.386.070,95	2.386.070,95
21606	EXTENSÃO RURAL	0,00	1.871.624,16	1.871.624,16
21606206	Desenvolvimento Rural Sustentável	0,00	1.871.624,16	1.871.624,16
21631	REFORMA AGRÁRIA	12.322.553,41	0,00	12.322.553,41
21631206	Desenvolvimento Rural Sustentável	12.322.553,41	0,00	12.322.553,41
28	ENCARGOS ESPECIAIS	0,00	61.498,63	61.498,63
28845	OUTRAS TRANSFERÊNCIAS	0,00	61.498,63	61.498,63
28845900	Operação Especial	0,00	61.498,63	61.498,63
Sub Total		12.332.941,73	4.319.193,74	16.652.135,47

ANEXO 6 DA LEI 4.320/64

PROGRAMA DE TRABALHO DO GOVERNO (EMPENHADA)
FUNÇÃO/ SUBFUNÇÃO/ PROGRAMA POR PROJETO/ ATIVIDADE POR UO
POSIÇÃO ATÉ O MÊS DEZEMBRO DE 2016

CONSOLIDADO ESTADO - TODOS OS PODERES

18802 - SUPERINTENDÊNCIA BAIANA DE ASSISTÊNCIA TÉCNICA E EXTENSÃO RURAL - SDR

CÓDIGO	DESCRIÇÃO	PROJETO	ATIVIDADE	TOTAL
20	AGRICULTURA	0,00	39.085.376,72	39.085.376,72
20122	ADMINISTRAÇÃO GERAL	0,00	787.428,38	787.428,38
20122206	Desenvolvimento Rural Sustentável	0,00	70.931,57	70.931,57
20122502	Ações de Apoio Administrativo do Poder Executivo	0,00	716.496,81	716.496,81
20126	TECNOLOGIA DA INFORMAÇÃO	0,00	407.897,52	407.897,52
20126502	Ações de Apoio Administrativo do Poder Executivo	0,00	407.897,52	407.897,52
20131	COMUNICAÇÃO SOCIAL	0,00	5.934,60	5.934,60
20131502	Ações de Apoio Administrativo do Poder Executivo	0,00	5.934,60	5.934,60
20606	EXTENSÃO RURAL	0,00	37.884.116,22	37.884.116,22
20606206	Desenvolvimento Rural Sustentável	0,00	37.884.116,22	37.884.116,22
28	ENCARGOS ESPECIAIS	0,00	6.992.592,98	6.992.592,98
28846	OUTROS ENCARGOS ESPECIAIS	0,00	6.992.592,98	6.992.592,98
28846900	Operação Especial	0,00	6.992.592,98	6.992.592,98
Sub Total		0,00	46.077.969,70	46.077.969,70

ANEXO 6 DA LEI 4.320/64

PROGRAMA DE TRABALHO DO GOVERNO (EMPENHADA)
FUNÇÃO/ SUBFUNÇÃO/ PROGRAMA POR PROJETO/ ATIVIDADE POR UO
POSIÇÃO ATÉ O MÊS DEZEMBRO DE 2016

CONSOLIDADO ESTADO - TODOS OS PODERES

19201 - FUNDAÇÃO DE HEMATOLOGIA E HEMOTERAPIA DA BAHIA - SESAB

CÓDIGO	DESCRIÇÃO	PROJETO	ATIVIDADE	TOTAL
10	SAÚDE	1.265.953,24	59.641.908,44	60.907.861,68
10122	ADMINISTRAÇÃO GERAL	0,00	31.113.586,16	31.113.586,16
10122200	Saúde Mais Perto de Você	0,00	1.548.170,37	1.548.170,37
10122502	Ações de Apoio Administrativo do Poder Executivo	0,00	29.565.415,79	29.565.415,79
10126	TECNOLOGIA DA INFORMAÇÃO	0,00	312.336,54	312.336,54
10126502	Ações de Apoio Administrativo do Poder Executivo	0,00	312.336,54	312.336,54
10128	FORMAÇÃO DE RECURSOS HUMANOS	0,00	352.214,43	352.214,43
10128200	Saúde Mais Perto de Você	0,00	352.214,43	352.214,43
10131	COMUNICAÇÃO SOCIAL	0,00	38.698,20	38.698,20
10131502	Ações de Apoio Administrativo do Poder Executivo	0,00	38.698,20	38.698,20
10302	ASSISTÊNCIA HOSPITALAR E AMBULATORIAL	1.265.953,24	26.559.079,31	27.825.032,55
10302200	Saúde Mais Perto de Você	1.265.953,24	26.144.913,24	27.410.866,48
10302502	Ações de Apoio Administrativo do Poder Executivo	0,00	414.166,07	414.166,07
10331	PROTEÇÃO E BENEFÍCIOS AO TRABALHADOR	0,00	1.265.993,80	1.265.993,80
10331502	Ações de Apoio Administrativo do Poder Executivo	0,00	1.265.993,80	1.265.993,80
28	ENCARGOS ESPECIAIS	0,00	261.660,90	261.660,90
28845	OUTRAS TRANSFERÊNCIAS	0,00	32.615,44	32.615,44
28845900	Operação Especial	0,00	32.615,44	32.615,44
28846	OUTROS ENCARGOS ESPECIAIS	0,00	229.045,46	229.045,46
28846900	Operação Especial	0,00	229.045,46	229.045,46
Sub Total		1.265.953,24	59.903.569,34	61.169.522,58

ANEXO 6 DA LEI 4.320/64

**PROGRAMA DE TRABALHO DO GOVERNO (EMPENHADA)
FUNÇÃO/ SUBFUNÇÃO/ PROGRAMA POR PROJETO/ ATIVIDADE POR UO
POSIÇÃO ATÉ O MÊS DEZEMBRO DE 2016**

**CONSOLIDADO ESTADO - TODOS OS PODERES
19601 - FUNDO ESTADUAL DE SAÚDE - SESAB**

CÓDIGO	DESCRIÇÃO	PROJETO	ATIVIDADE	TOTAL
04	ADMINISTRAÇÃO	3.428.259,42	11.034,00	3.439.293,42
04123	ADMINISTRAÇÃO FINANCEIRA	3.428.259,42	0,00	3.428.259,42
04123218	Gestão Participativa	3.428.259,42	0,00	3.428.259,42
04128	FORMAÇÃO DE RECURSOS HUMANOS	0,00	11.034,00	11.034,00
04128218	Gestão Participativa	0,00	11.034,00	11.034,00
10	SAÚDE	128.678.835,19	4.555.699.692,53	4.684.378.527,72
10032	CONTROLE EXTERNO	0,00	136.116,81	136.116,81
10032200	Saúde Mais Perto de Você	0,00	136.116,81	136.116,81
10121	PLANEJAMENTO E ORÇAMENTO	0,00	140.999,70	140.999,70
10121200	Saúde Mais Perto de Você	0,00	140.999,70	140.999,70
10122	ADMINISTRAÇÃO GERAL	11.021.530,08	1.440.638.934,14	1.451.660.464,22
10122200	Saúde Mais Perto de Você	1.338.674,17	1.079.608.948,58	1.080.947.622,75
10122218	Gestão Participativa	9.682.855,91	0,00	9.682.855,91
10122502	Ações de Apoio Administrativo do Poder Executivo	0,00	361.029.985,56	361.029.985,56
10125	NORMATIZAÇÃO E FISCALIZAÇÃO	0,00	9.049.786,33	9.049.786,33
10125200	Saúde Mais Perto de Você	0,00	9.049.786,33	9.049.786,33
10126	TECNOLOGIA DA INFORMAÇÃO	0,00	9.525.597,55	9.525.597,55
10126502	Ações de Apoio Administrativo do Poder Executivo	0,00	9.525.597,55	9.525.597,55
10128	FORMAÇÃO DE RECURSOS HUMANOS	2.189.557,00	48.996.839,32	51.186.396,32
10128200	Saúde Mais Perto de Você	2.189.557,00	48.996.839,32	51.186.396,32
10131	COMUNICAÇÃO SOCIAL	0,00	3.956.758,11	3.956.758,11
10131502	Ações de Apoio Administrativo do Poder Executivo	0,00	3.956.758,11	3.956.758,11
10242	ASSISTÊNCIA AO PORTADOR DE DEFICIÊNCIA	0,00	11.631.343,64	11.631.343,64
10242200	Saúde Mais Perto de Você	0,00	11.631.343,64	11.631.343,64
10301	ATENÇÃO BÁSICA	6.652.411,14	66.180.858,98	72.833.270,12
10301200	Saúde Mais Perto de Você	6.652.411,14	66.133.295,88	72.785.707,02
10301215	Cidadania e Direitos	0,00	47.563,10	47.563,10
10302	ASSISTÊNCIA HOSPITALAR E AMBULATORIAL	89.035.924,84	2.762.431.513,21	2.851.467.438,05
10302200	Saúde Mais Perto de Você	89.035.924,84	2.703.377.719,43	2.792.413.644,27
10302502	Ações de Apoio Administrativo do Poder Executivo	0,00	59.053.793,78	59.053.793,78
10303	SUORTE PROFILÁTICO E TERAPÊUTICO	19.779.412,13	142.040.297,84	161.819.709,97
10303200	Saúde Mais Perto de Você	19.779.412,13	142.040.297,84	161.819.709,97

ANEXO 6 DA LEI 4.320/64

PROGRAMA DE TRABALHO DO GOVERNO (EMPENHADA)
 FUNÇÃO/ SUBFUNÇÃO/ PROGRAMA POR PROJETO/ ATIVIDADE POR UO
 POSIÇÃO ATÉ O MÊS DEZEMBRO DE 2016

CONSOLIDADO ESTADO - TODOS OS PODERES
 19601 - FUNDO ESTADUAL DE SAÚDE - SESAB

CÓDIGO	DESCRIÇÃO	PROJETO	ATIVIDADE	TOTAL
10304	VIGILÂNCIA SANITÁRIA	0,00	3.169.831,16	3.169.831,16
10304200	Saúde Mais Perto de Você	0,00	3.169.831,16	3.169.831,16
10305	VIGILÂNCIA EPIDEMIOLÓGICA	0,00	25.067.633,62	25.067.633,62
10305200	Saúde Mais Perto de Você	0,00	25.067.633,62	25.067.633,62
10331	PROTEÇÃO E BENEFÍCIOS AO TRABALHADOR	0,00	30.327.473,88	30.327.473,88
10331200	Saúde Mais Perto de Você	0,00	636.961,48	636.961,48
10331502	Ações de Apoio Administrativo do Poder Executivo	0,00	29.690.512,40	29.690.512,40
10332	RELAÇÕES DE TRABALHO	0,00	2.405.708,24	2.405.708,24
10332200	Saúde Mais Perto de Você	0,00	2.405.708,24	2.405.708,24
28	ENCARGOS ESPECIAIS	0,00	4.760.710,01	4.760.710,01
28845	OUTRAS TRANSFERÊNCIAS	0,00	3.853.797,24	3.853.797,24
28845900	Operação Especial	0,00	3.853.797,24	3.853.797,24
28846	OUTROS ENCARGOS ESPECIAIS	0,00	906.912,77	906.912,77
28846900	Operação Especial	0,00	906.912,77	906.912,77
Sub Total		132.107.094,61	4.560.471.436,54	4.692.578.531,15

ANEXO 6 DA LEI 4.320/64

**PROGRAMA DE TRABALHO DO GOVERNO (EMPENHADA)
FUNÇÃO/ SUBFUNÇÃO/ PROGRAMA POR PROJETO/ ATIVIDADE POR UO
POSIÇÃO ATÉ O MÊS DEZEMBRO DE 2016**

CONSOLIDADO ESTADO - TODOS OS PODERES

20101 - ASSESSORIA DE PLANEJAMENTO E GESTÃO - SSP - SSP

CÓDIGO	DESCRIÇÃO	PROJETO	ATIVIDADE	TOTAL
04	ADMINISTRAÇÃO	0,00	1.512,00	1.512,00
04128	FORMAÇÃO DE RECURSOS HUMANOS	0,00	1.512,00	1.512,00
04128218	Gestão Participativa	0,00	1.512,00	1.512,00
06	SEGURANÇA PÚBLICA	90.783.570,59	80.663.843,52	171.447.414,11
06122	ADMINISTRAÇÃO GERAL	0,00	71.556.023,65	71.556.023,65
06122205	Pacto pela Vida	0,00	9.467,49	9.467,49
06122502	Ações de Apoio Administrativo do Poder Executivo	0,00	71.546.556,16	71.546.556,16
06126	TECNOLOGIA DA INFORMAÇÃO	0,00	2.615.590,47	2.615.590,47
06126502	Ações de Apoio Administrativo do Poder Executivo	0,00	2.615.590,47	2.615.590,47
06128	FORMAÇÃO DE RECURSOS HUMANOS	1.120.647,70	0,00	1.120.647,70
06128205	Pacto pela Vida	1.120.647,70	0,00	1.120.647,70
06131	COMUNICAÇÃO SOCIAL	0,00	257.835,60	257.835,60
06131502	Ações de Apoio Administrativo do Poder Executivo	0,00	257.835,60	257.835,60
06181	POLICIAMENTO	89.662.922,89	4.251.172,23	93.914.095,12
06181205	Pacto pela Vida	89.662.922,89	4.251.172,23	93.914.095,12
06331	PROTEÇÃO E BENEFÍCIOS AO TRABALHADOR	0,00	1.975.003,49	1.975.003,49
06331502	Ações de Apoio Administrativo do Poder Executivo	0,00	1.975.003,49	1.975.003,49
06422	DIREITOS INDIVIDUAIS, COLETIVOS E DIFUSOS	0,00	8.218,08	8.218,08
06422205	Pacto pela Vida	0,00	8.218,08	8.218,08
10	SAÚDE	0,00	904.773,70	904.773,70
10302	ASSISTÊNCIA HOSPITALAR E AMBULATORIAL	0,00	904.773,70	904.773,70
10302502	Ações de Apoio Administrativo do Poder Executivo	0,00	904.773,70	904.773,70
28	ENCARGOS ESPECIAIS	0,00	583.608,91	583.608,91
28845	OUTRAS TRANSFERÊNCIAS	0,00	583.608,91	583.608,91
28845900	Operação Especial	0,00	583.608,91	583.608,91
Sub Total		90.783.570,59	82.153.738,13	172.937.308,72

ANEXO 6 DA LEI 4.320/64

PROGRAMA DE TRABALHO DO GOVERNO (EMPENHADA)
FUNÇÃO/ SUBFUNÇÃO/ PROGRAMA POR PROJETO/ ATIVIDADE POR UO
POSIÇÃO ATÉ O MÊS DEZEMBRO DE 2016

CONSOLIDADO ESTADO - TODOS OS PODERES

20102 - DEPARTAMENTO DE POLÍCIA TÉCNICA - SSP

CÓDIGO	DESCRIÇÃO	PROJETO	ATIVIDADE	TOTAL
06	SEGURANÇA PÚBLICA	5.775.098,76	269.484.634,15	275.259.732,91
06122	ADMINISTRAÇÃO GERAL	0,00	241.468.675,75	241.468.675,75
06122205	Pacto pela Vida	0,00	230.163.637,49	230.163.637,49
06122502	Ações de Apoio Administrativo do Poder Executivo	0,00	11.305.038,26	11.305.038,26
06126	TECNOLOGIA DA INFORMAÇÃO	0,00	2.403.442,92	2.403.442,92
06126502	Ações de Apoio Administrativo do Poder Executivo	0,00	2.403.442,92	2.403.442,92
06131	COMUNICAÇÃO SOCIAL	0,00	128.259,60	128.259,60
06131502	Ações de Apoio Administrativo do Poder Executivo	0,00	128.259,60	128.259,60
06181	POLICIAMENTO	282.416,59	7.196.505,22	7.478.921,81
06181205	Pacto pela Vida	282.416,59	7.196.505,22	7.478.921,81
06183	INFORMAÇÃO E INTELIGÊNCIA	5.492.682,17	14.610.504,39	20.103.186,56
06183205	Pacto pela Vida	5.492.682,17	14.610.504,39	20.103.186,56
06331	PROTEÇÃO E BENEFÍCIOS AO TRABALHADOR	0,00	3.677.246,27	3.677.246,27
06331502	Ações de Apoio Administrativo do Poder Executivo	0,00	3.677.246,27	3.677.246,27
10	SAÚDE	0,00	3.760.057,74	3.760.057,74
10302	ASSISTÊNCIA HOSPITALAR E AMBULATORIAL	0,00	3.760.057,74	3.760.057,74
10302502	Ações de Apoio Administrativo do Poder Executivo	0,00	3.760.057,74	3.760.057,74
Sub Total		5.775.098,76	273.244.691,89	279.019.790,65

ANEXO 6 DA LEI 4.320/64

**PROGRAMA DE TRABALHO DO GOVERNO (EMPENHADA)
FUNÇÃO/ SUBFUNÇÃO/ PROGRAMA POR PROJETO/ ATIVIDADE POR UO
POSIÇÃO ATÉ O MÊS DEZEMBRO DE 2016**

CONSOLIDADO ESTADO - TODOS OS PODERES

20103 - SUPERINTENDÊNCIA DE INTELIGÊNCIA - SSP

CÓDIGO	DESCRIÇÃO	PROJETO	ATIVIDADE	TOTAL
06	SEGURANÇA PÚBLICA	1.852.344,96	2.832.508,13	4.684.853,09
06122	ADMINISTRAÇÃO GERAL	0,00	387.614,98	387.614,98
06122205	Pacto pela Vida	0,00	387.614,98	387.614,98
06181	POLICIAMENTO	1.852.344,96	2.444.893,15	4.297.238,11
06181205	Pacto pela Vida	1.852.344,96	2.444.893,15	4.297.238,11
Sub Total		1.852.344,96	2.832.508,13	4.684.853,09

ANEXO 6 DA LEI 4.320/64

PROGRAMA DE TRABALHO DO GOVERNO (EMPENHADA)
FUNÇÃO/ SUBFUNÇÃO/ PROGRAMA POR PROJETO/ ATIVIDADE POR UO
POSIÇÃO ATÉ O MÊS DEZEMBRO DE 2016

CONSOLIDADO ESTADO - TODOS OS PODERES

20801 - POLÍCIA MILITAR DA BAHIA - SSP

CÓDIGO	DESCRIÇÃO	PROJETO	ATIVIDADE	TOTAL
03	ESSENCIAL A JUSTIÇA	0,00	2.431.779,00	2.431.779,00
03122	ADMINISTRAÇÃO GERAL	0,00	2.431.779,00	2.431.779,00
03122503	Ações de Apoio Administrativo do Ministério Público	0,00	2.431.779,00	2.431.779,00
04	ADMINISTRAÇÃO	5.544,00	2.088,00	7.632,00
04123	ADMINISTRAÇÃO FINANCEIRA	5.544,00	0,00	5.544,00
04123218	Gestão Participativa	5.544,00	0,00	5.544,00
04128	FORMAÇÃO DE RECURSOS HUMANOS	0,00	2.088,00	2.088,00
04128218	Gestão Participativa	0,00	2.088,00	2.088,00
06	SEGURANÇA PÚBLICA	61.999.916,10	3.118.167.894,99	3.180.167.811,09
06122	ADMINISTRAÇÃO GERAL	0,00	2.920.088.770,14	2.920.088.770,14
06122205	Pacto pela Vida	0,00	2.846.828.744,07	2.846.828.744,07
06122502	Ações de Apoio Administrativo do Poder Executivo	0,00	73.260.026,07	73.260.026,07
06126	TECNOLOGIA DA INFORMAÇÃO	0,00	6.177.810,29	6.177.810,29
06126502	Ações de Apoio Administrativo do Poder Executivo	0,00	6.177.810,29	6.177.810,29
06128	FORMAÇÃO DE RECURSOS HUMANOS	1.662.262,67	6.037.546,95	7.699.809,62
06128205	Pacto pela Vida	1.662.262,67	6.037.546,95	7.699.809,62
06131	COMUNICAÇÃO SOCIAL	0,00	613.563,36	613.563,36
06131502	Ações de Apoio Administrativo do Poder Executivo	0,00	613.563,36	613.563,36
06181	POLICIAMENTO	60.337.653,43	121.846.266,73	182.183.920,16
06181205	Pacto pela Vida	60.337.653,43	120.401.279,78	180.738.933,21
06181209	Desenvolvimento Urbano	0,00	1.444.986,95	1.444.986,95
06183	INFORMAÇÃO E INTELIGÊNCIA	0,00	28.234,45	28.234,45
06183205	Pacto pela Vida	0,00	28.234,45	28.234,45
06331	PROTEÇÃO E BENEFÍCIOS AO TRABALHADOR	0,00	63.375.703,07	63.375.703,07
06331502	Ações de Apoio Administrativo do Poder Executivo	0,00	63.375.703,07	63.375.703,07
10	SAÚDE	0,00	85.531.202,55	85.531.202,55
10302	ASSISTÊNCIA HOSPITALAR E AMBULATORIAL	0,00	85.531.202,55	85.531.202,55
10302502	Ações de Apoio Administrativo do Poder Executivo	0,00	85.531.202,55	85.531.202,55
12	EDUCAÇÃO	0,00	657.729,70	657.729,70
12361	ENSINO FUNDAMENTAL	0,00	657.729,70	657.729,70
12361212	Educar para Transformar	0,00	657.729,70	657.729,70
14	DIREITOS DA CIDADANIA	0,00	1.512,00	1.512,00

ANEXO 6 DA LEI 4.320/64

**PROGRAMA DE TRABALHO DO GOVERNO (EMPENHADA)
FUNÇÃO/ SUBFUNÇÃO/ PROGRAMA POR PROJETO/ ATIVIDADE POR UO
POSIÇÃO ATÉ O MÊS DEZEMBRO DE 2016**

**CONSOLIDADO ESTADO - TODOS OS PODERES
20801 - POLÍCIA MILITAR DA BAHIA - SSP**

CÓDIGO	DESCRIÇÃO	PROJETO	ATIVIDADE	TOTAL
14421	CUSTÓDIA E REINTEGRAÇÃO SOCIAL	0,00	1.512,00	1.512,00
14421215	Cidadania e Direitos	0,00	1.512,00	1.512,00
26	TRANSPORTE	0,00	85.900,00	85.900,00
26782	TRANSPORTE RODOVIÁRIO	0,00	85.900,00	85.900,00
26782204	Infraestrutura para o Desenvolvimento	0,00	85.900,00	85.900,00
28	ENCARGOS ESPECIAIS	0,00	327.031,00	327.031,00
28845	OUTRAS TRANSFERÊNCIAS	0,00	327.031,00	327.031,00
28845900	Operação Especial	0,00	327.031,00	327.031,00
Sub Total		62.005.460,10	3.207.205.137,24	3.269.210.597,34

ANEXO 6 DA LEI 4.320/64

PROGRAMA DE TRABALHO DO GOVERNO (EMPENHADA)
FUNÇÃO/ SUBFUNÇÃO/ PROGRAMA POR PROJETO/ ATIVIDADE POR UO
POSIÇÃO ATÉ O MÊS DEZEMBRO DE 2016

CONSOLIDADO ESTADO - TODOS OS PODERES

20802 - POLÍCIA CIVIL DA BAHIA - SSP

CÓDIGO	DESCRIÇÃO	PROJETO	ATIVIDADE	TOTAL
04	ADMINISTRAÇÃO	630,00	0,00	630,00
04123	ADMINISTRAÇÃO FINANCEIRA	630,00	0,00	630,00
04123218	Gestão Participativa	630,00	0,00	630,00
06	SEGURANÇA PÚBLICA	25.930.384,27	854.272.887,58	880.203.271,85
06122	ADMINISTRAÇÃO GERAL	0,00	762.410.638,28	762.410.638,28
06122205	Pacto pela Vida	0,00	758.968.089,01	758.968.089,01
06122502	Ações de Apoio Administrativo do Poder Executivo	0,00	3.442.549,27	3.442.549,27
06126	TECNOLOGIA DA INFORMAÇÃO	0,00	10.159.198,94	10.159.198,94
06126502	Ações de Apoio Administrativo do Poder Executivo	0,00	10.159.198,94	10.159.198,94
06128	FORMAÇÃO DE RECURSOS HUMANOS	9.430,80	839.104,00	848.534,80
06128205	Pacto pela Vida	9.430,80	839.104,00	848.534,80
06131	COMUNICAÇÃO SOCIAL	0,00	598.117,15	598.117,15
06131502	Ações de Apoio Administrativo do Poder Executivo	0,00	598.117,15	598.117,15
06181	POLICIAMENTO	25.920.953,47	56.830.014,65	82.750.968,12
06181205	Pacto pela Vida	25.920.953,47	56.830.014,65	82.750.968,12
06183	INFORMAÇÃO E INTELIGÊNCIA	0,00	113.219,20	113.219,20
06183205	Pacto pela Vida	0,00	113.219,20	113.219,20
06331	PROTEÇÃO E BENEFÍCIOS AO TRABALHADOR	0,00	15.327.291,92	15.327.291,92
06331502	Ações de Apoio Administrativo do Poder Executivo	0,00	15.327.291,92	15.327.291,92
06421	CUSTÓDIA E REINTEGRAÇÃO SOCIAL	0,00	7.980.790,14	7.980.790,14
06421205	Pacto pela Vida	0,00	7.980.790,14	7.980.790,14
06422	DIREITOS INDIVIDUAIS, COLETIVOS E DIFUSOS	0,00	14.513,30	14.513,30
06422205	Pacto pela Vida	0,00	14.513,30	14.513,30
10	SAÚDE	0,00	23.325.105,33	23.325.105,33
10302	ASSISTÊNCIA HOSPITALAR E AMBULATORIAL	0,00	23.325.105,33	23.325.105,33
10302502	Ações de Apoio Administrativo do Poder Executivo	0,00	23.325.105,33	23.325.105,33
Sub Total		25.931.014,27	877.597.992,91	903.529.007,18

ANEXO 6 DA LEI 4.320/64

**PROGRAMA DE TRABALHO DO GOVERNO (EMPENHADA)
FUNÇÃO/ SUBFUNÇÃO/ PROGRAMA POR PROJETO/ ATIVIDADE POR UO
POSIÇÃO ATÉ O MÊS DEZEMBRO DE 2016**

CONSOLIDADO ESTADO - TODOS OS PODERES

20803 - CORPO DE BOMBEIROS MILITAR DA BAHIA - SSP

CÓDIGO	DESCRIÇÃO	PROJETO	ATIVIDADE	TOTAL
04	ADMINISTRAÇÃO	0,00	1.620,00	1.620,00
04128	FORMAÇÃO DE RECURSOS HUMANOS	0,00	1.620,00	1.620,00
04128218	Gestão Participativa	0,00	1.620,00	1.620,00
06	SEGURANÇA PÚBLICA	5.579.184,44	164.321.746,02	169.900.930,46
06122	ADMINISTRAÇÃO GERAL	0,00	155.588.184,21	155.588.184,21
06122205	Pacto pela Vida	0,00	153.576.227,37	153.576.227,37
06122502	Ações de Apoio Administrativo do Poder Executivo	0,00	2.011.956,84	2.011.956,84
06126	TECNOLOGIA DA INFORMAÇÃO	0,00	253.836,18	253.836,18
06126502	Ações de Apoio Administrativo do Poder Executivo	0,00	253.836,18	253.836,18
06128	FORMAÇÃO DE RECURSOS HUMANOS	244.468,23	327.106,60	571.574,83
06128205	Pacto pela Vida	244.468,23	327.106,60	571.574,83
06182	DEFESA CIVIL	5.334.716,21	4.948.498,76	10.283.214,97
06182205	Pacto pela Vida	5.334.716,21	4.948.498,76	10.283.214,97
06331	PROTEÇÃO E BENEFÍCIOS AO TRABALHADOR	0,00	3.204.120,27	3.204.120,27
06331502	Ações de Apoio Administrativo do Poder Executivo	0,00	3.204.120,27	3.204.120,27
10	SAÚDE	0,00	3.643.198,03	3.643.198,03
10302	ASSISTÊNCIA HOSPITALAR E AMBULATORIAL	0,00	3.643.198,03	3.643.198,03
10302502	Ações de Apoio Administrativo do Poder Executivo	0,00	3.643.198,03	3.643.198,03
14	DIREITOS DA CIDADANIA	0,00	216,00	216,00
14421	CUSTÓDIA E REINTEGRAÇÃO SOCIAL	0,00	216,00	216,00
14421215	Cidadania e Direitos	0,00	216,00	216,00
18	GESTÃO AMBIENTAL	0,00	324.822,52	324.822,52
18541	PRESERVAÇÃO E CONSERVAÇÃO AMBIENTAL	0,00	324.822,52	324.822,52
18541207	Meio Ambiente e Sustentabilidade	0,00	324.822,52	324.822,52
Sub Total		5.579.184,44	168.291.602,57	173.870.787,01

ANEXO 6 DA LEI 4.320/64

PROGRAMA DE TRABALHO DO GOVERNO (EMPENHADA)
FUNÇÃO/ SUBFUNÇÃO/ PROGRAMA POR PROJETO/ ATIVIDADE POR UO
POSIÇÃO ATÉ O MÊS DEZEMBRO DE 2016

CONSOLIDADO ESTADO - TODOS OS PODERES

21101 - ASSESSORIA DE PLANEJAMENTO E GESTÃO - SETRE - SETRE

CÓDIGO	DESCRIÇÃO	PROJETO	ATIVIDADE	TOTAL
10	SAÚDE	0,00	907.464,44	907.464,44
10302	ASSISTÊNCIA HOSPITALAR E AMBULATORIAL	0,00	907.464,44	907.464,44
10302502	Ações de Apoio Administrativo do Poder Executivo	0,00	907.464,44	907.464,44
11	TRABALHO	9.462.835,04	59.853.569,36	69.316.404,40
11122	ADMINISTRAÇÃO GERAL	0,00	32.449.629,19	32.449.629,19
11122502	Ações de Apoio Administrativo do Poder Executivo	0,00	32.449.629,19	32.449.629,19
11126	TECNOLOGIA DA INFORMAÇÃO	0,00	1.137.934,15	1.137.934,15
11126502	Ações de Apoio Administrativo do Poder Executivo	0,00	1.137.934,15	1.137.934,15
11131	COMUNICAÇÃO SOCIAL	0,00	137.140,11	137.140,11
11131502	Ações de Apoio Administrativo do Poder Executivo	0,00	137.140,11	137.140,11
11331	PROTEÇÃO E BENEFÍCIOS AO TRABALHADOR	0,00	1.916.816,58	1.916.816,58
11331502	Ações de Apoio Administrativo do Poder Executivo	0,00	1.916.816,58	1.916.816,58
11332	RELAÇÕES DE TRABALHO	102.761,91	30.621,88	133.383,79
11332208	Bahia Trabalho Decente	102.761,91	30.621,88	133.383,79
11333	EMPREGABILIDADE	5.715.071,00	0,00	5.715.071,00
11333208	Bahia Trabalho Decente	5.715.071,00	0,00	5.715.071,00
11334	FOMENTO AO TRABALHO	3.645.002,13	24.181.427,45	27.826.429,58
11334208	Bahia Trabalho Decente	611.765,66	8.573.687,40	9.185.453,06
11334216	Vida Melhor	3.033.236,47	15.607.740,05	18.640.976,52
27	DESPORTO E LAZER	7.549.532,00	146.818.962,22	154.368.494,22
27811	DESPORTO DE RENDIMENTO	6.000.988,07	146.783.399,76	152.784.387,83
27811217	Esporte e Lazer	6.000.988,07	146.783.399,76	152.784.387,83
27812	DESPORTO COMUNITÁRIO	1.548.543,93	0,00	1.548.543,93
27812217	Esporte e Lazer	1.548.543,93	0,00	1.548.543,93
27813	LAZER	0,00	35.562,46	35.562,46
27813217	Esporte e Lazer	0,00	35.562,46	35.562,46
28	ENCARGOS ESPECIAIS	0,00	617.104,22	617.104,22
28845	OUTRAS TRANSFERÊNCIAS	0,00	617.104,22	617.104,22
28845900	Operação Especial	0,00	617.104,22	617.104,22
Sub Total		17.012.367,04	208.197.100,24	225.209.467,28

ANEXO 6 DA LEI 4.320/64

**PROGRAMA DE TRABALHO DO GOVERNO (EMPENHADA)
FUNÇÃO/ SUBFUNÇÃO/ PROGRAMA POR PROJETO/ ATIVIDADE POR UO
POSIÇÃO ATÉ O MÊS DEZEMBRO DE 2016**

CONSOLIDADO ESTADO - TODOS OS PODERES

21301 - SUPERINTENDÊNCIA DOS DESPORTOS DO ESTADO DA BAHIA - SETRE

CÓDIGO	DESCRIÇÃO	PROJETO	ATIVIDADE	TOTAL
10	SAÚDE	0,00	274.797,81	274.797,81
10302	ASSISTÊNCIA HOSPITALAR E AMBULATORIAL	0,00	274.797,81	274.797,81
10302502	Ações de Apoio Administrativo do Poder Executivo	0,00	274.797,81	274.797,81
11	TRABALHO	0,00	3.776,12	3.776,12
11122	ADMINISTRAÇÃO GERAL	0,00	3.776,12	3.776,12
11122502	Ações de Apoio Administrativo do Poder Executivo	0,00	3.776,12	3.776,12
27	DESPORTO E LAZER	16.839.485,21	20.195.940,56	37.035.425,77
27122	ADMINISTRAÇÃO GERAL	0,00	9.643.869,14	9.643.869,14
27122502	Ações de Apoio Administrativo do Poder Executivo	0,00	9.643.869,14	9.643.869,14
27126	TECNOLOGIA DA INFORMAÇÃO	0,00	166.952,25	166.952,25
27126502	Ações de Apoio Administrativo do Poder Executivo	0,00	166.952,25	166.952,25
27131	COMUNICAÇÃO SOCIAL	0,00	139.355,85	139.355,85
27131502	Ações de Apoio Administrativo do Poder Executivo	0,00	139.355,85	139.355,85
27331	PROTEÇÃO E BENEFÍCIOS AO TRABALHADOR	0,00	471.147,39	471.147,39
27331502	Ações de Apoio Administrativo do Poder Executivo	0,00	471.147,39	471.147,39
27811	DESPORTO DE RENDIMENTO	6.508.999,24	215.000,00	6.723.999,24
27811217	Esporte e Lazer	6.508.999,24	215.000,00	6.723.999,24
27812	DESPORTO COMUNITÁRIO	10.330.485,97	8.621.054,29	18.951.540,26
27812205	Pacto pela Vida	0,00	4.264.141,95	4.264.141,95
27812217	Esporte e Lazer	10.330.485,97	4.356.912,34	14.687.398,31
27845	OUTRAS TRANSFERÊNCIAS	0,00	938.561,64	938.561,64
27845900	Operação Especial	0,00	938.561,64	938.561,64
28	ENCARGOS ESPECIAIS	0,00	21.137,60	21.137,60
28846	OUTROS ENCARGOS ESPECIAIS	0,00	21.137,60	21.137,60
28846900	Operação Especial	0,00	21.137,60	21.137,60
Sub Total		16.839.485,21	20.495.652,09	37.335.137,30

ANEXO 6 DA LEI 4.320/64

PROGRAMA DE TRABALHO DO GOVERNO (EMPENHADA)
FUNÇÃO/ SUBFUNÇÃO/ PROGRAMA POR PROJETO/ ATIVIDADE POR UO
POSIÇÃO ATÉ O MÊS DEZEMBRO DE 2016

CONSOLIDADO ESTADO - TODOS OS PODERES

22101 - ASSESSORIA DE PLANEJAMENTO E GESTÃO - SECULT - SECULT

CÓDIGO	DESCRIÇÃO	PROJETO	ATIVIDADE	TOTAL
10	SAÚDE	0,00	351.272,11	351.272,11
10302	ASSISTÊNCIA HOSPITALAR E AMBULATORIAL	0,00	351.272,11	351.272,11
10302502	Ações de Apoio Administrativo do Poder Executivo	0,00	351.272,11	351.272,11
13	CULTURA	22.003.258,20	32.783.571,57	54.786.829,77
13122	ADMINISTRAÇÃO GERAL	0,00	30.443.882,90	30.443.882,90
13122202	Cultura e Identidades	0,00	1.183.111,00	1.183.111,00
13122502	Ações de Apoio Administrativo do Poder Executivo	0,00	29.260.771,90	29.260.771,90
13126	TECNOLOGIA DA INFORMAÇÃO	0,00	699.919,81	699.919,81
13126502	Ações de Apoio Administrativo do Poder Executivo	0,00	699.919,81	699.919,81
13131	COMUNICAÇÃO SOCIAL	0,00	190.372,67	190.372,67
13131502	Ações de Apoio Administrativo do Poder Executivo	0,00	190.372,67	190.372,67
13331	PROTEÇÃO E BENEFÍCIOS AO TRABALHADOR	0,00	977.567,17	977.567,17
13331502	Ações de Apoio Administrativo do Poder Executivo	0,00	977.567,17	977.567,17
13391	PATRIMÔNIO HISTÓRICO, ARTÍSTICO E ARQUEOLÓGICO	19.087,89	0,00	19.087,89
13391202	Cultura e Identidades	19.087,89	0,00	19.087,89
13392	DIFUSÃO CULTURAL	21.984.170,31	471.829,02	22.455.999,33
13392202	Cultura e Identidades	21.812.653,66	471.829,02	22.284.482,68
13392203	Desenvolvimento Produtivo	171.516,65	0,00	171.516,65
14	DIREITOS DA CIDADANIA	202.215,34	80.967,17	283.182,51
14422	DIREITOS INDIVIDUAIS, COLETIVOS E DIFUSOS	202.215,34	80.967,17	283.182,51
14422215	Cidadania e Direitos	202.215,34	80.967,17	283.182,51
28	ENCARGOS ESPECIAIS	0,00	24.670,47	24.670,47
28845	OUTRAS TRANSFERÊNCIAS	0,00	24.670,47	24.670,47
28845900	Operação Especial	0,00	24.670,47	24.670,47
Sub Total		22.205.473,54	33.240.481,32	55.445.954,86

ANEXO 6 DA LEI 4.320/64

**PROGRAMA DE TRABALHO DO GOVERNO (EMPENHADA)
FUNÇÃO/ SUBFUNÇÃO/ PROGRAMA POR PROJETO/ ATIVIDADE POR UO
POSIÇÃO ATÉ O MÊS DEZEMBRO DE 2016**

CONSOLIDADO ESTADO - TODOS OS PODERES

22201 - FUNDAÇÃO CULTURAL DO ESTADO DA BAHIA - SECULT

CÓDIGO	DESCRIÇÃO	PROJETO	ATIVIDADE	TOTAL
10	SAÚDE	0,00	975.923,78	975.923,78
10302	ASSISTÊNCIA HOSPITALAR E AMBULATORIAL	0,00	975.923,78	975.923,78
10302502	Ações de Apoio Administrativo do Poder Executivo	0,00	975.923,78	975.923,78
13	CULTURA	2.511.449,58	47.061.820,96	49.573.270,54
13032	CONTROLE EXTERNO	23.681,11	0,00	23.681,11
13032202	Cultura e Identidades	23.681,11	0,00	23.681,11
13122	ADMINISTRAÇÃO GERAL	0,00	41.778.682,14	41.778.682,14
13122202	Cultura e Identidades	0,00	1.646.608,10	1.646.608,10
13122502	Ações de Apoio Administrativo do Poder Executivo	0,00	40.132.074,04	40.132.074,04
13126	TECNOLOGIA DA INFORMAÇÃO	0,00	682.456,18	682.456,18
13126502	Ações de Apoio Administrativo do Poder Executivo	0,00	682.456,18	682.456,18
13128	FORMAÇÃO DE RECURSOS HUMANOS	65.080,00	0,00	65.080,00
13128203	Desenvolvimento Produtivo	65.080,00	0,00	65.080,00
13131	COMUNICAÇÃO SOCIAL	0,00	63.640,56	63.640,56
13131502	Ações de Apoio Administrativo do Poder Executivo	0,00	63.640,56	63.640,56
13331	PROTEÇÃO E BENEFÍCIOS AO TRABALHADOR	0,00	1.359.188,43	1.359.188,43
13331502	Ações de Apoio Administrativo do Poder Executivo	0,00	1.359.188,43	1.359.188,43
13392	DIFUSÃO CULTURAL	2.422.688,47	3.177.853,65	5.600.542,12
13392202	Cultura e Identidades	2.422.688,47	3.177.853,65	5.600.542,12
28	ENCARGOS ESPECIAIS	0,00	360.989,19	360.989,19
28846	OUTROS ENCARGOS ESPECIAIS	0,00	360.989,19	360.989,19
28846900	Operação Especial	0,00	360.989,19	360.989,19
Sub Total		2.511.449,58	48.398.733,93	50.910.183,51

ANEXO 6 DA LEI 4.320/64

PROGRAMA DE TRABALHO DO GOVERNO (EMPENHADA)
FUNÇÃO/ SUBFUNÇÃO/ PROGRAMA POR PROJETO/ ATIVIDADE POR UO
POSIÇÃO ATÉ O MÊS DEZEMBRO DE 2016

CONSOLIDADO ESTADO - TODOS OS PODERES

22202 - FUNDAÇÃO PEDRO CALMON - CENTRO DE MEMÓRIA E ARQUIVO PÚBLICO DA BAHIA - SECULT

CÓDIGO	DESCRIÇÃO	PROJETO	ATIVIDADE	TOTAL
10	SAÚDE	0,00	374.432,05	374.432,05
10302	ASSISTÊNCIA HOSPITALAR E AMBULATORIAL	0,00	374.432,05	374.432,05
10302502	Ações de Apoio Administrativo do Poder Executivo	0,00	374.432,05	374.432,05
13	CULTURA	290.810,47	18.319.642,34	18.610.452,81
13122	ADMINISTRAÇÃO GERAL	0,00	16.910.868,54	16.910.868,54
13122202	Cultura e Identidades	0,00	731.363,94	731.363,94
13122502	Ações de Apoio Administrativo do Poder Executivo	0,00	16.179.504,60	16.179.504,60
13126	TECNOLOGIA DA INFORMAÇÃO	0,00	446.811,46	446.811,46
13126502	Ações de Apoio Administrativo do Poder Executivo	0,00	446.811,46	446.811,46
13131	COMUNICAÇÃO SOCIAL	0,00	15.793,20	15.793,20
13131502	Ações de Apoio Administrativo do Poder Executivo	0,00	15.793,20	15.793,20
13331	PROTEÇÃO E BENEFÍCIOS AO TRABALHADOR	0,00	882.825,09	882.825,09
13331502	Ações de Apoio Administrativo do Poder Executivo	0,00	882.825,09	882.825,09
13391	PATRIMÔNIO HISTÓRICO, ARTÍSTICO E ARQUEOLÓGICO	24.016,80	52.075,35	76.092,15
13391202	Cultura e Identidades	0,00	52.075,35	52.075,35
13391203	Desenvolvimento Produtivo	24.016,80	0,00	24.016,80
13392	DIFUSÃO CULTURAL	266.793,67	11.268,70	278.062,37
13392202	Cultura e Identidades	266.793,67	11.268,70	278.062,37
28	ENCARGOS ESPECIAIS	0,00	103.476,94	103.476,94
28845	OUTRAS TRANSFERÊNCIAS	0,00	22.418,99	22.418,99
28845900	Operação Especial	0,00	22.418,99	22.418,99
28846	OUTROS ENCARGOS ESPECIAIS	0,00	81.057,95	81.057,95
28846900	Operação Especial	0,00	81.057,95	81.057,95
Sub Total		290.810,47	18.797.551,33	19.088.361,80

ANEXO 6 DA LEI 4.320/64

**PROGRAMA DE TRABALHO DO GOVERNO (EMPENHADA)
FUNÇÃO/ SUBFUNÇÃO/ PROGRAMA POR PROJETO/ ATIVIDADE POR UO
POSIÇÃO ATÉ O MÊS DEZEMBRO DE 2016**

CONSOLIDADO ESTADO - TODOS OS PODERES

22301 - INSTITUTO DO PATRIMÔNIO ARTÍSTICO E CULTURAL DA BAHIA - SECULT

CÓDIGO	DESCRIÇÃO	PROJETO	ATIVIDADE	TOTAL
06	SEGURANÇA PÚBLICA	0,00	36.848,88	36.848,88
06181	POLICIAMENTO	0,00	36.848,88	36.848,88
06181205	Pacto pela Vida	0,00	36.848,88	36.848,88
10	SAÚDE	0,00	851.122,53	851.122,53
10302	ASSISTÊNCIA HOSPITALAR E AMBULATORIAL	0,00	851.122,53	851.122,53
10302502	Ações de Apoio Administrativo do Poder Executivo	0,00	851.122,53	851.122,53
13	CULTURA	1.397.651,98	40.245.360,52	41.643.012,50
13122	ADMINISTRAÇÃO GERAL	0,00	29.333.347,64	29.333.347,64
13122202	Cultura e Identidades	0,00	897.731,86	897.731,86
13122502	Ações de Apoio Administrativo do Poder Executivo	0,00	28.435.615,78	28.435.615,78
13126	TECNOLOGIA DA INFORMAÇÃO	0,00	419.796,87	419.796,87
13126502	Ações de Apoio Administrativo do Poder Executivo	0,00	419.796,87	419.796,87
13131	COMUNICAÇÃO SOCIAL	0,00	34.362,21	34.362,21
13131502	Ações de Apoio Administrativo do Poder Executivo	0,00	34.362,21	34.362,21
13331	PROTEÇÃO E BENEFÍCIOS AO TRABALHADOR	0,00	1.611.057,92	1.611.057,92
13331502	Ações de Apoio Administrativo do Poder Executivo	0,00	1.611.057,92	1.611.057,92
13391	PATRIMÔNIO HISTÓRICO, ARTÍSTICO E ARQUEOLÓGICO	1.130.831,20	8.769.454,88	9.900.286,08
13391202	Cultura e Identidades	1.130.831,20	8.769.454,88	9.900.286,08
13392	DIFUSÃO CULTURAL	266.820,78	77.341,00	344.161,78
13392202	Cultura e Identidades	266.820,78	77.341,00	344.161,78
28	ENCARGOS ESPECIAIS	0,00	15.112,70	15.112,70
28845	OUTRAS TRANSFERÊNCIAS	0,00	3.041,26	3.041,26
28845900	Operação Especial	0,00	3.041,26	3.041,26
28846	OUTROS ENCARGOS ESPECIAIS	0,00	12.071,44	12.071,44
28846900	Operação Especial	0,00	12.071,44	12.071,44
Sub Total		1.397.651,98	41.148.444,63	42.546.096,61

ANEXO 6 DA LEI 4.320/64

PROGRAMA DE TRABALHO DO GOVERNO (EMPENHADA)
 FUNÇÃO/ SUBFUNÇÃO/ PROGRAMA POR PROJETO/ ATIVIDADE POR UO
 POSIÇÃO ATÉ O MÊS DEZEMBRO DE 2016

CONSOLIDADO ESTADO - TODOS OS PODERES
 22601 - FUNDO DE CULTURA DA BAHIA - SECULT

CÓDIGO	DESCRIÇÃO	PROJETO	ATIVIDADE	TOTAL
13	CULTURA	24.182.817,14	6.979.375,86	31.162.193,00
13122	ADMINISTRAÇÃO GERAL	0,00	1.661.163,75	1.661.163,75
13122502	Ações de Apoio Administrativo do Poder Executivo	0,00	1.661.163,75	1.661.163,75
13131	COMUNICAÇÃO SOCIAL	0,00	74.598,30	74.598,30
13131502	Ações de Apoio Administrativo do Poder Executivo	0,00	74.598,30	74.598,30
13392	DIFUSÃO CULTURAL	24.182.817,14	5.243.613,81	29.426.430,95
13392202	Cultura e Identidades	24.182.817,14	5.243.613,81	29.426.430,95
Sub Total		24.182.817,14	6.979.375,86	31.162.193,00

ANEXO 6 DA LEI 4.320/64

**PROGRAMA DE TRABALHO DO GOVERNO (EMPENHADA)
FUNÇÃO/ SUBFUNÇÃO/ PROGRAMA POR PROJETO/ ATIVIDADE POR UO
POSIÇÃO ATÉ O MÊS DEZEMBRO DE 2016**

CONSOLIDADO ESTADO - TODOS OS PODERES

24101 - ASSESSORIA DE PLANEJAMENTO E GESTÃO - SEINFRA - SEINFRA

CÓDIGO	DESCRIÇÃO	PROJETO	ATIVIDADE	TOTAL
10	SAÚDE	0,00	624.653,61	624.653,61
10302	ASSISTÊNCIA HOSPITALAR E AMBULATORIAL	0,00	624.653,61	624.653,61
10302502	Ações de Apoio Administrativo do Poder Executivo	0,00	624.653,61	624.653,61
24	COMUNICAÇÕES	0,00	823.073,42	823.073,42
24722	TELECOMUNICAÇÕES	0,00	823.073,42	823.073,42
24722218	Gestão Participativa	0,00	823.073,42	823.073,42
25	ENERGIA	7.266.011,00	0,00	7.266.011,00
25752	ENERGIA ELÉTRICA	7.266.011,00	0,00	7.266.011,00
25752204	Infraestrutura para o Desenvolvimento	5.294.418,66	0,00	5.294.418,66
25752206	Desenvolvimento Rural Sustentável	1.971.592,34	0,00	1.971.592,34
26	TRANSPORTE	0,00	24.722.444,35	24.722.444,35
26122	ADMINISTRAÇÃO GERAL	0,00	22.059.789,14	22.059.789,14
26122502	Ações de Apoio Administrativo do Poder Executivo	0,00	22.059.789,14	22.059.789,14
26126	TECNOLOGIA DA INFORMAÇÃO	0,00	850.516,47	850.516,47
26126502	Ações de Apoio Administrativo do Poder Executivo	0,00	850.516,47	850.516,47
26131	COMUNICAÇÃO SOCIAL	0,00	132.034,69	132.034,69
26131502	Ações de Apoio Administrativo do Poder Executivo	0,00	132.034,69	132.034,69
26331	PROTEÇÃO E BENEFÍCIOS AO TRABALHADOR	0,00	1.652.274,19	1.652.274,19
26331502	Ações de Apoio Administrativo do Poder Executivo	0,00	1.652.274,19	1.652.274,19
26782	TRANSPORTE RODOVIÁRIO	0,00	27.829,86	27.829,86
26782204	Infraestrutura para o Desenvolvimento	0,00	27.829,86	27.829,86
Sub Total		7.266.011,00	26.170.171,38	33.436.182,38

ANEXO 6 DA LEI 4.320/64

PROGRAMA DE TRABALHO DO GOVERNO (EMPENHADA)
 FUNÇÃO/ SUBFUNÇÃO/ PROGRAMA POR PROJETO/ ATIVIDADE POR UO
 POSIÇÃO ATÉ O MÊS DEZEMBRO DE 2016

CONSOLIDADO ESTADO - TODOS OS PODERES

24302 - AGÊNCIA ESTADUAL DE REGULAÇÃO DE SERVIÇOS PÚBLICOS DE ENERGIA, TRANSPORTES E COMUNICAÇÕES DA BAHIA - SEINFRA

CÓDIGO	DESCRIÇÃO	PROJETO	ATIVIDADE	TOTAL
10	SAÚDE	0,00	391.834,07	391.834,07
10302	ASSISTÊNCIA HOSPITALAR E AMBULATORIAL	0,00	391.834,07	391.834,07
10302502	Ações de Apoio Administrativo do Poder Executivo	0,00	391.834,07	391.834,07
26	TRANSPORTE	3.160.577,57	32.889.347,08	36.049.924,65
26122	ADMINISTRAÇÃO GERAL	0,00	18.529.112,80	18.529.112,80
26122502	Ações de Apoio Administrativo do Poder Executivo	0,00	18.529.112,80	18.529.112,80
26125	NORMATIZAÇÃO E FISCALIZAÇÃO	3.160.577,57	10.449.617,18	13.610.194,75
26125204	Infraestrutura para o Desenvolvimento	3.160.577,57	10.449.617,18	13.610.194,75
26126	TECNOLOGIA DA INFORMAÇÃO	0,00	2.741.792,24	2.741.792,24
26126502	Ações de Apoio Administrativo do Poder Executivo	0,00	2.741.792,24	2.741.792,24
26131	COMUNICAÇÃO SOCIAL	0,00	509.672,82	509.672,82
26131502	Ações de Apoio Administrativo do Poder Executivo	0,00	509.672,82	509.672,82
26331	PROTEÇÃO E BENEFÍCIOS AO TRABALHADOR	0,00	659.152,04	659.152,04
26331502	Ações de Apoio Administrativo do Poder Executivo	0,00	659.152,04	659.152,04
28	ENCARGOS ESPECIAIS	0,00	179.062,30	179.062,30
28846	OUTROS ENCARGOS ESPECIAIS	0,00	179.062,30	179.062,30
28846900	Operação Especial	0,00	179.062,30	179.062,30
Sub Total		3.160.577,57	33.460.243,45	36.620.821,02

ANEXO 6 DA LEI 4.320/64

**PROGRAMA DE TRABALHO DO GOVERNO (EMPENHADA)
FUNÇÃO/ SUBFUNÇÃO/ PROGRAMA POR PROJETO/ ATIVIDADE POR UO
POSIÇÃO ATÉ O MÊS DEZEMBRO DE 2016**

CONSOLIDADO ESTADO - TODOS OS PODERES

24801 - SUPERINTENDÊNCIA DE INFRAESTRUTURA DE TRANSPORTES DA BAHIA - SEINFRA

CÓDIGO	DESCRIÇÃO	PROJETO	ATIVIDADE	TOTAL
04	ADMINISTRAÇÃO	13.303.075,45	0,00	13.303.075,45
04121	PLANEJAMENTO E ORÇAMENTO	13.303.075,45	0,00	13.303.075,45
04121203	Desenvolvimento Produtivo	13.303.075,45	0,00	13.303.075,45
06	SEGURANÇA PÚBLICA	3.266.709,77	0,00	3.266.709,77
06181	POLICIAMENTO	3.266.709,77	0,00	3.266.709,77
06181205	Pacto pela Vida	3.266.709,77	0,00	3.266.709,77
22	INDÚSTRIA	12.199.644,56	0,00	12.199.644,56
22661	PROMOÇÃO INDUSTRIAL	7.699.644,85	0,00	7.699.644,85
22661203	Desenvolvimento Produtivo	7.699.644,85	0,00	7.699.644,85
22663	MINERAÇÃO	4.499.999,71	0,00	4.499.999,71
22663203	Desenvolvimento Produtivo	4.499.999,71	0,00	4.499.999,71
26	TRANSPORTE	252.597.547,56	115.134.657,57	367.732.205,13
26122	ADMINISTRAÇÃO GERAL	0,00	3.035.352,60	3.035.352,60
26122502	Ações de Apoio Administrativo do Poder Executivo	0,00	3.035.352,60	3.035.352,60
26126	TECNOLOGIA DA INFORMAÇÃO	0,00	171.322,92	171.322,92
26126502	Ações de Apoio Administrativo do Poder Executivo	0,00	171.322,92	171.322,92
26663	MINERAÇÃO	1.768.730,61	0,00	1.768.730,61
26663203	Desenvolvimento Produtivo	1.768.730,61	0,00	1.768.730,61
26781	TRANSPORTE AÉREO	14.995.706,50	16.000,00	15.011.706,50
26781204	Infraestrutura para o Desenvolvimento	14.995.706,50	16.000,00	15.011.706,50
26782	TRANSPORTE RODOVIÁRIO	231.950.073,56	111.911.982,05	343.862.055,61
26782204	Infraestrutura para o Desenvolvimento	231.950.073,56	111.911.982,05	343.862.055,61
26784	TRANSPORTE HIDROVIÁRIO	3.883.036,89	0,00	3.883.036,89
26784204	Infraestrutura para o Desenvolvimento	3.883.036,89	0,00	3.883.036,89
28	ENCARGOS ESPECIAIS	0,00	576.834,50	576.834,50
28845	OUTRAS TRANSFERÊNCIAS	0,00	111.616,38	111.616,38
28845900	Operação Especial	0,00	111.616,38	111.616,38
28846	OUTROS ENCARGOS ESPECIAIS	0,00	465.218,12	465.218,12
28846900	Operação Especial	0,00	465.218,12	465.218,12
Sub Total		281.366.977,34	115.711.492,07	397.078.469,41

ANEXO 6 DA LEI 4.320/64

PROGRAMA DE TRABALHO DO GOVERNO (EMPENHADA)
FUNÇÃO/ SUBFUNÇÃO/ PROGRAMA POR PROJETO/ ATIVIDADE POR UO
POSIÇÃO ATÉ O MÊS DEZEMBRO DE 2016

CONSOLIDADO ESTADO - TODOS OS PODERES

26101 - ASSESSORIA DE PLANEJAMENTO E GESTÃO - SEDUR - SEDUR

CÓDIGO	DESCRIÇÃO	PROJETO	ATIVIDADE	TOTAL
04	ADMINISTRAÇÃO	4.268.256,12	0,00	4.268.256,12
04121	PLANEJAMENTO E ORÇAMENTO	4.268.256,12	0,00	4.268.256,12
04121203	Desenvolvimento Produtivo	4.268.256,12	0,00	4.268.256,12
10	SAÚDE	0,00	199.119,57	199.119,57
10302	ASSISTÊNCIA HOSPITALAR E AMBULATORIAL	0,00	199.119,57	199.119,57
10302502	Ações de Apoio Administrativo do Poder Executivo	0,00	199.119,57	199.119,57
15	URBANISMO	1.010.022.208,25	31.124.268,97	1.041.146.477,22
15121	PLANEJAMENTO E ORÇAMENTO	191.581,35	0,00	191.581,35
15121209	Desenvolvimento Urbano	191.581,35	0,00	191.581,35
15122	ADMINISTRAÇÃO GERAL	0,00	16.751.327,35	16.751.327,35
15122209	Desenvolvimento Urbano	0,00	565.579,27	565.579,27
15122502	Ações de Apoio Administrativo do Poder Executivo	0,00	16.185.748,08	16.185.748,08
15125	NORMATIZAÇÃO E FISCALIZAÇÃO	0,00	652.640,00	652.640,00
15125209	Desenvolvimento Urbano	0,00	652.640,00	652.640,00
15126	TECNOLOGIA DA INFORMAÇÃO	0,00	440.975,72	440.975,72
15126502	Ações de Apoio Administrativo do Poder Executivo	0,00	440.975,72	440.975,72
15131	COMUNICAÇÃO SOCIAL	0,00	80.786,70	80.786,70
15131502	Ações de Apoio Administrativo do Poder Executivo	0,00	80.786,70	80.786,70
15331	PROTEÇÃO E BENEFÍCIOS AO TRABALHADOR	0,00	642.541,60	642.541,60
15331502	Ações de Apoio Administrativo do Poder Executivo	0,00	642.541,60	642.541,60
15451	INFRAESTRUTURA URBANA	1.009.830.626,90	12.555.997,60	1.022.386.624,50
15451204	Infraestrutura para o Desenvolvimento	1.009.830.626,90	12.555.997,60	1.022.386.624,50
28	ENCARGOS ESPECIAIS	0,00	1.020.500,24	1.020.500,24
28845	OUTRAS TRANSFERÊNCIAS	0,00	1.020.500,24	1.020.500,24
28845900	Operação Especial	0,00	1.020.500,24	1.020.500,24
Sub Total		1.014.290.464,37	32.343.888,78	1.046.634.353,15

ANEXO 6 DA LEI 4.320/64

**PROGRAMA DE TRABALHO DO GOVERNO (EMPENHADA)
FUNÇÃO/ SUBFUNÇÃO/ PROGRAMA POR PROJETO/ ATIVIDADE POR UO
POSIÇÃO ATÉ O MÊS DEZEMBRO DE 2016**

CONSOLIDADO ESTADO - TODOS OS PODERES

26401 - COMPANHIA DE DESENVOLVIMENTO URBANO DO ESTADO DA BAHIA - SEDUR

CÓDIGO	DESCRIÇÃO	PROJETO	ATIVIDADE	TOTAL
06	SEGURANÇA PÚBLICA	1.833.923,02	0,00	1.833.923,02
06181	POLICIAMENTO	1.833.923,02	0,00	1.833.923,02
06181205	Pacto pela Vida	1.833.923,02	0,00	1.833.923,02
10	SAÚDE	100.502.919,10	4.497.498,48	105.000.417,58
10302	ASSISTÊNCIA HOSPITALAR E AMBULATORIAL	100.502.919,10	4.497.498,48	105.000.417,58
10302200	Saúde Mais Perto de Você	100.502.919,10	0,00	100.502.919,10
10302502	Ações de Apoio Administrativo do Poder Executivo	0,00	4.497.498,48	4.497.498,48
12	EDUCAÇÃO	1.723.504,41	0,00	1.723.504,41
12364	ENSINO SUPERIOR	1.723.504,41	0,00	1.723.504,41
12364212	Educar para Transformar	1.723.504,41	0,00	1.723.504,41
13	CULTURA	14.659.619,07	0,00	14.659.619,07
13392	DIFUSÃO CULTURAL	14.659.619,07	0,00	14.659.619,07
13392202	Cultura e Identidades	14.659.619,07	0,00	14.659.619,07
14	DIREITOS DA CIDADANIA	18.964.131,90	0,00	18.964.131,90
14421	CUSTÓDIA E REINTEGRAÇÃO SOCIAL	18.964.131,90	0,00	18.964.131,90
14421205	Pacto pela Vida	18.964.131,90	0,00	18.964.131,90
15	URBANISMO	500.567.829,59	114.066.601,51	614.634.431,10
15122	ADMINISTRAÇÃO GERAL	0,00	103.435.995,07	103.435.995,07
15122502	Ações de Apoio Administrativo do Poder Executivo	0,00	103.435.995,07	103.435.995,07
15126	TECNOLOGIA DA INFORMAÇÃO	0,00	4.586.959,88	4.586.959,88
15126502	Ações de Apoio Administrativo do Poder Executivo	0,00	4.586.959,88	4.586.959,88
15131	COMUNICAÇÃO SOCIAL	0,00	562.182,72	562.182,72
15131502	Ações de Apoio Administrativo do Poder Executivo	0,00	562.182,72	562.182,72
15331	PROTEÇÃO E BENEFÍCIOS AO TRABALHADOR	0,00	3.746.425,12	3.746.425,12
15331502	Ações de Apoio Administrativo do Poder Executivo	0,00	3.746.425,12	3.746.425,12
15391	PATRIMÔNIO HISTÓRICO, ARTÍSTICO E ARQUEOLÓGICO	3.923.376,32	0,00	3.923.376,32
15391209	Desenvolvimento Urbano	3.923.376,32	0,00	3.923.376,32
15451	INFRAESTRUTURA URBANA	496.644.453,27	0,00	496.644.453,27
15451203	Desenvolvimento Produtivo	4.782.107,02	0,00	4.782.107,02
15451204	Infraestrutura para o Desenvolvimento	92.560.306,22	0,00	92.560.306,22
15451209	Desenvolvimento Urbano	388.657.461,63	0,00	388.657.461,63
15451210	Turismo	1.117.070,15	0,00	1.117.070,15

ANEXO 6 DA LEI 4.320/64

PROGRAMA DE TRABALHO DO GOVERNO (EMPENHADA)
FUNÇÃO/ SUBFUNÇÃO/ PROGRAMA POR PROJETO/ ATIVIDADE POR UO
POSIÇÃO ATÉ O MÊS DEZEMBRO DE 2016

CONSOLIDADO ESTADO - TODOS OS PODERES

26401 - COMPANHIA DE DESENVOLVIMENTO URBANO DO ESTADO DA BAHIA - SEDUR

CÓDIGO	DESCRIÇÃO	PROJETO	ATIVIDADE	TOTAL
15451217	Esporte e Lazer	9.527.508,25	0,00	9.527.508,25
15452	SERVIÇOS URBANOS	0,00	1.735.038,72	1.735.038,72
15452209	Desenvolvimento Urbano	0,00	1.735.038,72	1.735.038,72
16	HABITAÇÃO	196.340.650,74	0,00	196.340.650,74
16122	ADMINISTRAÇÃO GERAL	2.743.736,25	0,00	2.743.736,25
16122209	Desenvolvimento Urbano	2.743.736,25	0,00	2.743.736,25
16244	ASSISTÊNCIA COMUNITÁRIA	9.179.523,31	0,00	9.179.523,31
16244209	Desenvolvimento Urbano	9.179.523,31	0,00	9.179.523,31
16451	INFRAESTRUTURA URBANA	18.624.361,39	0,00	18.624.361,39
16451209	Desenvolvimento Urbano	18.624.361,39	0,00	18.624.361,39
16482	HABITAÇÃO URBANA	165.793.029,79	0,00	165.793.029,79
16482209	Desenvolvimento Urbano	165.793.029,79	0,00	165.793.029,79
17	SANEAMENTO	14.046.160,20	0,00	14.046.160,20
17512	SANEAMENTO BÁSICO URBANO	14.046.160,20	0,00	14.046.160,20
17512213	Água para Todos	14.046.160,20	0,00	14.046.160,20
18	GESTÃO AMBIENTAL	464.925,84	0,00	464.925,84
18541	PRESERVAÇÃO E CONSERVAÇÃO AMBIENTAL	464.925,84	0,00	464.925,84
18541207	Meio Ambiente e Sustentabilidade	464.925,84	0,00	464.925,84
23	COMÉRCIO E SERVIÇOS	1.503.942,24	0,00	1.503.942,24
23451	INFRAESTRUTURA URBANA	1.503.942,24	0,00	1.503.942,24
23451210	Turismo	1.503.942,24	0,00	1.503.942,24
27	DESPORTO E LAZER	1.667.834,13	0,00	1.667.834,13
27811	DESPORTO DE RENDIMENTO	1.667.834,13	0,00	1.667.834,13
27811217	Esporte e Lazer	1.667.834,13	0,00	1.667.834,13
28	ENCARGOS ESPECIAIS	0,00	1.848.174,31	1.848.174,31
28845	OUTRAS TRANSFERÊNCIAS	0,00	1.848.174,31	1.848.174,31
28845900	Operação Especial	0,00	1.848.174,31	1.848.174,31
Sub Total		852.275.440,24	120.412.274,30	972.687.714,54

ANEXO 6 DA LEI 4.320/64

**PROGRAMA DE TRABALHO DO GOVERNO (EMPENHADA)
FUNÇÃO/ SUBFUNÇÃO/ PROGRAMA POR PROJETO/ ATIVIDADE POR UO
POSIÇÃO ATÉ O MÊS DEZEMBRO DE 2016**

CONSOLIDADO ESTADO - TODOS OS PODERES

26402 - COMPANHIA DE TRANSPORTES DO ESTADO DA BAHIA - SEDUR

CÓDIGO	DESCRIÇÃO	PROJETO	ATIVIDADE	TOTAL
10	SAÚDE	0,00	261.878,60	261.878,60
10302	ASSISTÊNCIA HOSPITALAR E AMBULATORIAL	0,00	261.878,60	261.878,60
10302502	Ações de Apoio Administrativo do Poder Executivo	0,00	261.878,60	261.878,60
26	TRANSPORTE	1.723.426,44	38.273.408,82	39.996.835,26
26122	ADMINISTRAÇÃO GERAL	0,00	25.852.236,33	25.852.236,33
26122204	Infraestrutura para o Desenvolvimento	0,00	1.042.882,31	1.042.882,31
26122502	Ações de Apoio Administrativo do Poder Executivo	0,00	24.809.354,02	24.809.354,02
26126	TECNOLOGIA DA INFORMAÇÃO	0,00	91.616,30	91.616,30
26126502	Ações de Apoio Administrativo do Poder Executivo	0,00	91.616,30	91.616,30
26131	COMUNICAÇÃO SOCIAL	0,00	35.829,21	35.829,21
26131502	Ações de Apoio Administrativo do Poder Executivo	0,00	35.829,21	35.829,21
26331	PROTEÇÃO E BENEFÍCIOS AO TRABALHADOR	0,00	1.534.537,83	1.534.537,83
26331502	Ações de Apoio Administrativo do Poder Executivo	0,00	1.534.537,83	1.534.537,83
26453	TRANSPORTES COLETIVOS URBANOS	1.723.426,44	10.759.189,15	12.482.615,59
26453204	Infraestrutura para o Desenvolvimento	1.723.426,44	10.759.189,15	12.482.615,59
Sub Total		1.723.426,44	38.535.287,42	40.258.713,86

ANEXO 6 DA LEI 4.320/64

PROGRAMA DE TRABALHO DO GOVERNO (EMPENHADA)
 FUNÇÃO/ SUBFUNÇÃO/ PROGRAMA POR PROJETO/ ATIVIDADE POR UO
 POSIÇÃO ATÉ O MÊS DEZEMBRO DE 2016

CONSOLIDADO ESTADO - TODOS OS PODERES

26601 - FUNDO ESTADUAL DE HABITAÇÃO DE INTERESSE SOCIAL - SEDUR

CÓDIGO	DESCRIÇÃO	PROJETO	ATIVIDADE	TOTAL
16	HABITAÇÃO	8.797.444,37	0,00	8.797.444,37
16482	HABITAÇÃO URBANA	8.797.444,37	0,00	8.797.444,37
16482209	Desenvolvimento Urbano	8.797.444,37	0,00	8.797.444,37
28	ENCARGOS ESPECIAIS	0,00	3.767.226,45	3.767.226,45
28845	OUTRAS TRANSFERÊNCIAS	0,00	3.767.226,45	3.767.226,45
28845900	Operação Especial	0,00	3.767.226,45	3.767.226,45
Sub Total		8.797.444,37	3.767.226,45	12.564.670,82

ANEXO 6 DA LEI 4.320/64

**PROGRAMA DE TRABALHO DO GOVERNO (EMPENHADA)
FUNÇÃO/ SUBFUNÇÃO/ PROGRAMA POR PROJETO/ ATIVIDADE POR UO
POSIÇÃO ATÉ O MÊS DEZEMBRO DE 2016**

CONSOLIDADO ESTADO - TODOS OS PODERES

27101 - ASSESSORIA DE PLANEJAMENTO E GESTÃO - SEMA - SEMA

CÓDIGO	DESCRIÇÃO	PROJETO	ATIVIDADE	TOTAL
04	ADMINISTRAÇÃO	3.024,00	0,00	3.024,00
04123	ADMINISTRAÇÃO FINANCEIRA	3.024,00	0,00	3.024,00
04123218	Gestão Participativa	3.024,00	0,00	3.024,00
10	SAÚDE	0,00	832.136,79	832.136,79
10302	ASSISTÊNCIA HOSPITALAR E AMBULATORIAL	0,00	333.533,47	333.533,47
10302502	Ações de Apoio Administrativo do Poder Executivo	0,00	333.533,47	333.533,47
10305	VIGILÂNCIA EPIDEMIOLÓGICA	0,00	498.603,32	498.603,32
10305200	Saúde Mais Perto de Você	0,00	498.603,32	498.603,32
18	GESTÃO AMBIENTAL	13.028.859,81	39.905.514,65	52.934.374,46
18122	ADMINISTRAÇÃO GERAL	2.920.653,60	25.712.773,28	28.633.426,88
18122218	Gestão Participativa	2.920.653,60	0,00	2.920.653,60
18122502	Ações de Apoio Administrativo do Poder Executivo	0,00	25.712.773,28	25.712.773,28
18126	TECNOLOGIA DA INFORMAÇÃO	0,00	529.843,83	529.843,83
18126502	Ações de Apoio Administrativo do Poder Executivo	0,00	529.843,83	529.843,83
18128	FORMAÇÃO DE RECURSOS HUMANOS	913.458,81	0,00	913.458,81
18128207	Meio Ambiente e Sustentabilidade	913.458,81	0,00	913.458,81
18131	COMUNICAÇÃO SOCIAL	0,00	114.433,16	114.433,16
18131502	Ações de Apoio Administrativo do Poder Executivo	0,00	114.433,16	114.433,16
18331	PROTEÇÃO E BENEFÍCIOS AO TRABALHADOR	0,00	564.930,44	564.930,44
18331502	Ações de Apoio Administrativo do Poder Executivo	0,00	564.930,44	564.930,44
18541	PRESERVAÇÃO E CONSERVAÇÃO AMBIENTAL	1.904.713,63	12.983.533,94	14.888.247,57
18541207	Meio Ambiente e Sustentabilidade	1.904.713,63	12.983.533,94	14.888.247,57
18542	CONTROLE AMBIENTAL	2.531.541,28	0,00	2.531.541,28
18542207	Meio Ambiente e Sustentabilidade	2.531.541,28	0,00	2.531.541,28
18544	RECURSOS HÍDRICOS	4.758.492,49	0,00	4.758.492,49
18544207	Meio Ambiente e Sustentabilidade	1.246.284,08	0,00	1.246.284,08
18544213	Água para Todos	3.512.208,41	0,00	3.512.208,41
28	ENCARGOS ESPECIAIS	0,00	11.793,18	11.793,18
28845	OUTRAS TRANSFERÊNCIAS	0,00	11.793,18	11.793,18
28845900	Operação Especial	0,00	11.793,18	11.793,18
Sub Total		13.031.883,81	40.749.444,62	53.781.328,43

ANEXO 6 DA LEI 4.320/64

PROGRAMA DE TRABALHO DO GOVERNO (EMPENHADA)
FUNÇÃO/ SUBFUNÇÃO/ PROGRAMA POR PROJETO/ ATIVIDADE POR UO
POSIÇÃO ATÉ O MÊS DEZEMBRO DE 2016

CONSOLIDADO ESTADO - TODOS OS PODERES

27301 - INSTITUTO DO MEIO AMBIENTE E RECURSOS HÍDRICOS - SEMA

CÓDIGO	DESCRIÇÃO	PROJETO	ATIVIDADE	TOTAL
04	ADMINISTRAÇÃO	0,00	9.864,00	9.864,00
04128	FORMAÇÃO DE RECURSOS HUMANOS	0,00	9.864,00	9.864,00
04128218	Gestão Participativa	0,00	9.864,00	9.864,00
10	SAÚDE	0,00	1.063.016,08	1.063.016,08
10302	ASSISTÊNCIA HOSPITALAR E AMBULATORIAL	0,00	1.063.016,08	1.063.016,08
10302502	Ações de Apoio Administrativo do Poder Executivo	0,00	1.063.016,08	1.063.016,08
18	GESTÃO AMBIENTAL	8.486.106,37	101.991.312,54	110.477.418,91
18122	ADMINISTRAÇÃO GERAL	2.495.419,77	66.073.202,13	68.568.621,90
18122207	Meio Ambiente e Sustentabilidade	0,00	818.393,01	818.393,01
18122218	Gestão Participativa	2.495.419,77	0,00	2.495.419,77
18122502	Ações de Apoio Administrativo do Poder Executivo	0,00	65.254.809,12	65.254.809,12
18126	TECNOLOGIA DA INFORMAÇÃO	0,00	1.752.088,14	1.752.088,14
18126502	Ações de Apoio Administrativo do Poder Executivo	0,00	1.752.088,14	1.752.088,14
18131	COMUNICAÇÃO SOCIAL	0,00	376.091,10	376.091,10
18131502	Ações de Apoio Administrativo do Poder Executivo	0,00	376.091,10	376.091,10
18331	PROTEÇÃO E BENEFÍCIOS AO TRABALHADOR	0,00	1.341.601,97	1.341.601,97
18331502	Ações de Apoio Administrativo do Poder Executivo	0,00	1.341.601,97	1.341.601,97
18541	PRESERVAÇÃO E CONSERVAÇÃO AMBIENTAL	862.457,37	23.002.201,82	23.864.659,19
18541207	Meio Ambiente e Sustentabilidade	680.457,37	23.002.201,82	23.682.659,19
18541218	Gestão Participativa	182.000,00	0,00	182.000,00
18542	CONTROLE AMBIENTAL	3.404.900,37	8.814.364,53	12.219.264,90
18542207	Meio Ambiente e Sustentabilidade	1.379.095,86	8.814.364,53	10.193.460,39
18542218	Gestão Participativa	2.025.804,51	0,00	2.025.804,51
18544	RECURSOS HÍDRICOS	1.723.328,86	631.762,85	2.355.091,71
18544207	Meio Ambiente e Sustentabilidade	1.723.328,86	631.762,85	2.355.091,71
28	ENCARGOS ESPECIAIS	0,00	249.406,76	249.406,76
28845	OUTRAS TRANSFERÊNCIAS	0,00	42.021,34	42.021,34
28845900	Operação Especial	0,00	42.021,34	42.021,34
28846	OUTROS ENCARGOS ESPECIAIS	0,00	207.385,42	207.385,42
28846900	Operação Especial	0,00	207.385,42	207.385,42
Sub Total		8.486.106,37	103.313.599,38	111.799.705,75

ANEXO 6 DA LEI 4.320/64

**PROGRAMA DE TRABALHO DO GOVERNO (EMPENHADA)
FUNÇÃO/ SUBFUNÇÃO/ PROGRAMA POR PROJETO/ ATIVIDADE POR UO
POSIÇÃO ATÉ O MÊS DEZEMBRO DE 2016**

CONSOLIDADO ESTADO - TODOS OS PODERES

27601 - FUNDO DE RECURSOS PARA O MEIO AMBIENTE - SEMA

CÓDIGO	DESCRIÇÃO	PROJETO	ATIVIDADE	TOTAL
18	GESTÃO AMBIENTAL	339.946,74	0,00	339.946,74
18541	PRESERVAÇÃO E CONSERVAÇÃO AMBIENTAL	339.946,74	0,00	339.946,74
18541206	Desenvolvimento Rural Sustentável	333.942,18	0,00	333.942,18
18541207	Meio Ambiente e Sustentabilidade	6.004,56	0,00	6.004,56
Sub Total		339.946,74	0,00	339.946,74

ANEXO 6 DA LEI 4.320/64

PROGRAMA DE TRABALHO DO GOVERNO (EMPENHADA)
FUNÇÃO/ SUBFUNÇÃO/ PROGRAMA POR PROJETO/ ATIVIDADE POR UO
POSIÇÃO ATÉ O MÊS DEZEMBRO DE 2016

CONSOLIDADO ESTADO - TODOS OS PODERES

28101 - ASSESSORIA DE PLANEJAMENTO E GESTÃO - SECTI - SECTI

CÓDIGO	DESCRIÇÃO	PROJETO	ATIVIDADE	TOTAL
10	SAÚDE	0,00	261.330,43	261.330,43
10302	ASSISTÊNCIA HOSPITALAR E AMBULATORIAL	0,00	261.330,43	261.330,43
10302502	Ações de Apoio Administrativo do Poder Executivo	0,00	261.330,43	261.330,43
19	CIÊNCIA E TECNOLOGIA	15.411.119,44	18.762.990,90	34.174.110,34
19122	ADMINISTRAÇÃO GERAL	0,00	14.250.350,57	14.250.350,57
19122201	Ciência, Tecnologia e Inovação para o Desenvolvimento	0,00	901.933,39	901.933,39
19122502	Ações de Apoio Administrativo do Poder Executivo	0,00	13.348.417,18	13.348.417,18
19126	TECNOLOGIA DA INFORMAÇÃO	0,00	414.711,20	414.711,20
19126502	Ações de Apoio Administrativo do Poder Executivo	0,00	414.711,20	414.711,20
19131	COMUNICAÇÃO SOCIAL	0,00	104.629,89	104.629,89
19131502	Ações de Apoio Administrativo do Poder Executivo	0,00	104.629,89	104.629,89
19331	PROTEÇÃO E BENEFÍCIOS AO TRABALHADOR	0,00	512.012,19	512.012,19
19331502	Ações de Apoio Administrativo do Poder Executivo	0,00	512.012,19	512.012,19
19571	DESENVOLVIMENTO CIENTÍFICO	11.003.508,76	0,00	11.003.508,76
19571201	Ciência, Tecnologia e Inovação para o Desenvolvimento	2.516.755,49	0,00	2.516.755,49
19571204	Infraestrutura para o Desenvolvimento	8.122.904,89	0,00	8.122.904,89
19571206	Desenvolvimento Rural Sustentável	363.848,38	0,00	363.848,38
19572	DESENVOLVIMENTO TECNOLÓGICO E ENGENHARIA	4.218.400,87	0,00	4.218.400,87
19572201	Ciência, Tecnologia e Inovação para o Desenvolvimento	4.218.400,87	0,00	4.218.400,87
19573	DIFUSÃO DO CONHECIMENTO CIENTÍFICO E TECNOLÓGICO	189.209,81	3.481.287,05	3.670.496,86
19573201	Ciência, Tecnologia e Inovação para o Desenvolvimento	189.209,81	3.481.287,05	3.670.496,86
25	ENERGIA	250.000,00	0,00	250.000,00
25752	ENERGIA ELÉTRICA	250.000,00	0,00	250.000,00
25752204	Infraestrutura para o Desenvolvimento	250.000,00	0,00	250.000,00
28	ENCARGOS ESPECIAIS	0,00	462.812,86	462.812,86
28845	OUTRAS TRANSFERÊNCIAS	0,00	462.812,86	462.812,86
28845900	Operação Especial	0,00	462.812,86	462.812,86
Sub Total		15.661.119,44	19.487.134,19	35.148.253,63

ANEXO 6 DA LEI 4.320/64

**PROGRAMA DE TRABALHO DO GOVERNO (EMPENHADA)
FUNÇÃO/ SUBFUNÇÃO/ PROGRAMA POR PROJETO/ ATIVIDADE POR UO
POSIÇÃO ATÉ O MÊS DEZEMBRO DE 2016**

CONSOLIDADO ESTADO - TODOS OS PODERES

28201 - FUNDAÇÃO DE AMPARO À PESQUISA DO ESTADO DA BAHIA - SECTI

CÓDIGO	DESCRIÇÃO	PROJETO	ATIVIDADE	TOTAL
10	SAÚDE	0,00	40.447,40	40.447,40
10302	ASSISTÊNCIA HOSPITALAR E AMBULATORIAL	0,00	40.447,40	40.447,40
10302502	Ações de Apoio Administrativo do Poder Executivo	0,00	40.447,40	40.447,40
19	CIÊNCIA E TECNOLOGIA	54.387.790,60	7.597.780,69	61.985.571,29
19122	ADMINISTRAÇÃO GERAL	0,00	6.429.944,07	6.429.944,07
19122502	Ações de Apoio Administrativo do Poder Executivo	0,00	6.429.944,07	6.429.944,07
19126	TECNOLOGIA DA INFORMAÇÃO	0,00	853.395,70	853.395,70
19126502	Ações de Apoio Administrativo do Poder Executivo	0,00	853.395,70	853.395,70
19131	COMUNICAÇÃO SOCIAL	0,00	172.860,30	172.860,30
19131502	Ações de Apoio Administrativo do Poder Executivo	0,00	172.860,30	172.860,30
19331	PROTEÇÃO E BENEFÍCIOS AO TRABALHADOR	0,00	141.580,62	141.580,62
19331502	Ações de Apoio Administrativo do Poder Executivo	0,00	141.580,62	141.580,62
19571	DESENVOLVIMENTO CIENTÍFICO	10.997.656,70	0,00	10.997.656,70
19571201	Ciência, Tecnologia e Inovação para o Desenvolvimento	6.938.785,79	0,00	6.938.785,79
19571203	Desenvolvimento Produtivo	4.058.870,91	0,00	4.058.870,91
19573	DIFUSÃO DO CONHECIMENTO CIENTÍFICO E TECNOLÓGICO	43.390.133,90	0,00	43.390.133,90
19573201	Ciência, Tecnologia e Inovação para o Desenvolvimento	43.390.133,90	0,00	43.390.133,90
28	ENCARGOS ESPECIAIS	0,00	1.253.799,24	1.253.799,24
28845	OUTRAS TRANSFERÊNCIAS	0,00	1.243.133,31	1.243.133,31
28845900	Operação Especial	0,00	1.243.133,31	1.243.133,31
28846	OUTROS ENCARGOS ESPECIAIS	0,00	10.665,93	10.665,93
28846900	Operação Especial	0,00	10.665,93	10.665,93
Sub Total		54.387.790,60	8.892.027,33	63.279.817,93

ANEXO 6 DA LEI 4.320/64

PROGRAMA DE TRABALHO DO GOVERNO (EMPENHADA)
 FUNÇÃO/ SUBFUNÇÃO/ PROGRAMA POR PROJETO/ ATIVIDADE POR UO
 POSIÇÃO ATÉ O MÊS DEZEMBRO DE 2016

CONSOLIDADO ESTADO - TODOS OS PODERES

29101 - ASSESSORIA DE PLANEJAMENTO E GESTÃO - SERIN - SERIN

CÓDIGO	DESCRIÇÃO	PROJETO	ATIVIDADE	TOTAL
04	ADMINISTRAÇÃO	50.213,17	4.869.036,69	4.919.249,86
04121	PLANEJAMENTO E ORÇAMENTO	50.213,17	21.214,99	71.428,16
04121218	Gestão Participativa	50.213,17	21.214,99	71.428,16
04122	ADMINISTRAÇÃO GERAL	0,00	4.355.091,87	4.355.091,87
04122502	Ações de Apoio Administrativo do Poder Executivo	0,00	4.355.091,87	4.355.091,87
04126	TECNOLOGIA DA INFORMAÇÃO	0,00	261.603,95	261.603,95
04126502	Ações de Apoio Administrativo do Poder Executivo	0,00	261.603,95	261.603,95
04131	COMUNICAÇÃO SOCIAL	0,00	16.061,60	16.061,60
04131502	Ações de Apoio Administrativo do Poder Executivo	0,00	16.061,60	16.061,60
04331	PROTEÇÃO E BENEFÍCIOS AO TRABALHADOR	0,00	215.064,28	215.064,28
04331502	Ações de Apoio Administrativo do Poder Executivo	0,00	215.064,28	215.064,28
10	SAÚDE	0,00	62.985,04	62.985,04
10302	ASSISTÊNCIA HOSPITALAR E AMBULATORIAL	0,00	62.985,04	62.985,04
10302502	Ações de Apoio Administrativo do Poder Executivo	0,00	62.985,04	62.985,04
Sub Total		50.213,17	4.932.021,73	4.982.234,90

ANEXO 6 DA LEI 4.320/64

**PROGRAMA DE TRABALHO DO GOVERNO (EMPENHADA)
FUNÇÃO/ SUBFUNÇÃO/ PROGRAMA POR PROJETO/ ATIVIDADE POR UO
POSIÇÃO ATÉ O MÊS DEZEMBRO DE 2016**

CONSOLIDADO ESTADO - TODOS OS PODERES

30101 - ASSESSORIA DE PLANEJAMENTO E GESTÃO - SEPRMI - SEPRMI

CÓDIGO	DESCRIÇÃO	PROJETO	ATIVIDADE	TOTAL
10	SAÚDE	0,00	57.022,64	57.022,64
10302	ASSISTÊNCIA HOSPITALAR E AMBULATORIAL	0,00	57.022,64	57.022,64
10302502	Ações de Apoio Administrativo do Poder Executivo	0,00	57.022,64	57.022,64
14	DIREITOS DA CIDADANIA	945.042,60	6.732.012,51	7.677.055,11
14122	ADMINISTRAÇÃO GERAL	0,00	5.829.518,07	5.829.518,07
14122502	Ações de Apoio Administrativo do Poder Executivo	0,00	5.829.518,07	5.829.518,07
14126	TECNOLOGIA DA INFORMAÇÃO	0,00	469.682,27	469.682,27
14126502	Ações de Apoio Administrativo do Poder Executivo	0,00	469.682,27	469.682,27
14131	COMUNICAÇÃO SOCIAL	0,00	69.070,50	69.070,50
14131502	Ações de Apoio Administrativo do Poder Executivo	0,00	69.070,50	69.070,50
14331	PROTEÇÃO E BENEFÍCIOS AO TRABALHADOR	0,00	181.660,89	181.660,89
14331502	Ações de Apoio Administrativo do Poder Executivo	0,00	181.660,89	181.660,89
14422	DIREITOS INDIVIDUAIS, COLETIVOS E DIFUSOS	945.042,60	182.080,78	1.127.123,38
14422212	Educar para Transformar	6.683,61	0,00	6.683,61
14422214	Igualdade Racial, Povos e Comunidades Tradicionais	938.358,99	182.080,78	1.120.439,77
28	ENCARGOS ESPECIAIS	0,00	1.032,56	1.032,56
28845	OUTRAS TRANSFERÊNCIAS	0,00	1.032,56	1.032,56
28845900	Operação Especial	0,00	1.032,56	1.032,56
Sub Total		945.042,60	6.790.067,71	7.735.110,31

ANEXO 6 DA LEI 4.320/64

PROGRAMA DE TRABALHO DO GOVERNO (EMPENHADA)
 FUNÇÃO/ SUBFUNÇÃO/ PROGRAMA POR PROJETO/ ATIVIDADE POR UO
 POSIÇÃO ATÉ O MÊS DEZEMBRO DE 2016

CONSOLIDADO ESTADO - TODOS OS PODERES

32101 - ASSESSORIA DE PLANEJAMENTO E GESTÃO - SETUR - SETUR

CÓDIGO	DESCRIÇÃO	PROJETO	ATIVIDADE	TOTAL
10	SAÚDE	0,00	288.702,02	288.702,02
10302	ASSISTÊNCIA HOSPITALAR E AMBULATORIAL	0,00	288.702,02	288.702,02
10302502	Ações de Apoio Administrativo do Poder Executivo	0,00	288.702,02	288.702,02
23	COMÉRCIO E SERVIÇOS	3.545.273,67	31.036.618,45	34.581.892,12
23122	ADMINISTRAÇÃO GERAL	0,00	20.347.943,14	20.347.943,14
23122502	Ações de Apoio Administrativo do Poder Executivo	0,00	20.347.943,14	20.347.943,14
23126	TECNOLOGIA DA INFORMAÇÃO	0,00	859.148,85	859.148,85
23126502	Ações de Apoio Administrativo do Poder Executivo	0,00	859.148,85	859.148,85
23131	COMUNICAÇÃO SOCIAL	0,00	62.409,04	62.409,04
23131502	Ações de Apoio Administrativo do Poder Executivo	0,00	62.409,04	62.409,04
23331	PROTEÇÃO E BENEFÍCIOS AO TRABALHADOR	0,00	589.152,61	589.152,61
23331502	Ações de Apoio Administrativo do Poder Executivo	0,00	589.152,61	589.152,61
23451	INFRAESTRUTURA URBANA	1.431.946,67	0,00	1.431.946,67
23451210	Turismo	1.431.946,67	0,00	1.431.946,67
23695	TURISMO	2.113.327,00	9.177.964,81	11.291.291,81
23695210	Turismo	2.113.327,00	9.177.964,81	11.291.291,81
28	ENCARGOS ESPECIAIS	0,00	25.016,99	25.016,99
28846	OUTROS ENCARGOS ESPECIAIS	0,00	25.016,99	25.016,99
28846900	Operação Especial	0,00	25.016,99	25.016,99
Sub Total		3.545.273,67	31.350.337,46	34.895.611,13

ANEXO 6 DA LEI 4.320/64

**PROGRAMA DE TRABALHO DO GOVERNO (EMPENHADA)
FUNÇÃO/ SUBFUNÇÃO/ PROGRAMA POR PROJETO/ ATIVIDADE POR UO
POSIÇÃO ATÉ O MÊS DEZEMBRO DE 2016**

CONSOLIDADO ESTADO - TODOS OS PODERES

32801 - SUPERINTENDÊNCIA DE FOMENTO AO TURISMO DO ESTADO DA BAHIA - SETUR

CÓDIGO	DESCRIÇÃO	PROJETO	ATIVIDADE	TOTAL
13	CULTURA	25.000,00	0,00	25.000,00
13392	DIFUSÃO CULTURAL	25.000,00	0,00	25.000,00
13392202	Cultura e Identidades	25.000,00	0,00	25.000,00
18	GESTÃO AMBIENTAL	0,00	800.000,00	800.000,00
18541	PRESERVAÇÃO E CONSERVAÇÃO AMBIENTAL	0,00	800.000,00	800.000,00
18541207	Meio Ambiente e Sustentabilidade	0,00	800.000,00	800.000,00
23	COMÉRCIO E SERVIÇOS	22.985.578,46	3.245.313,82	26.230.892,28
23122	ADMINISTRAÇÃO GERAL	0,00	1.052.740,62	1.052.740,62
23122502	Ações de Apoio Administrativo do Poder Executivo	0,00	1.052.740,62	1.052.740,62
23126	TECNOLOGIA DA INFORMAÇÃO	0,00	702.675,83	702.675,83
23126502	Ações de Apoio Administrativo do Poder Executivo	0,00	702.675,83	702.675,83
23131	COMUNICAÇÃO SOCIAL	0,00	58.325,80	58.325,80
23131502	Ações de Apoio Administrativo do Poder Executivo	0,00	58.325,80	58.325,80
23695	TURISMO	22.985.578,46	1.431.571,57	24.417.150,03
23695202	Cultura e Identidades	20.383.972,06	0,00	20.383.972,06
23695210	Turismo	2.601.606,40	1.431.571,57	4.033.177,97
Sub Total		23.010.578,46	4.045.313,82	27.055.892,28

ANEXO 6 DA LEI 4.320/64

PROGRAMA DE TRABALHO DO GOVERNO (EMPENHADA)
FUNÇÃO/ SUBFUNÇÃO/ PROGRAMA POR PROJETO/ ATIVIDADE POR UO
POSIÇÃO ATÉ O MÊS DEZEMBRO DE 2016

CONSOLIDADO ESTADO - TODOS OS PODERES
33101 - GABINETE DO GOVERNADOR - GAB GOV

CÓDIGO	DESCRIÇÃO	PROJETO	ATIVIDADE	TOTAL
03	ESSENCIAL A JUSTIÇA	56.529,32	0,00	56.529,32
03128	FORMAÇÃO DE RECURSOS HUMANOS	56.529,32	0,00	56.529,32
03128218	Gestão Participativa	56.529,32	0,00	56.529,32
04	ADMINISTRAÇÃO	302.967,63	22.206.613,99	22.509.581,62
04121	PLANEJAMENTO E ORÇAMENTO	28.878,80	0,00	28.878,80
04121205	Pacto pela Vida	28.878,80	0,00	28.878,80
04122	ADMINISTRAÇÃO GERAL	0,00	20.461.273,44	20.461.273,44
04122205	Pacto pela Vida	0,00	2.563,38	2.563,38
04122502	Ações de Apoio Administrativo do Poder Executivo	0,00	20.458.710,06	20.458.710,06
04126	TECNOLOGIA DA INFORMAÇÃO	0,00	1.333.483,89	1.333.483,89
04126502	Ações de Apoio Administrativo do Poder Executivo	0,00	1.333.483,89	1.333.483,89
04131	COMUNICAÇÃO SOCIAL	0,00	21.711,90	21.711,90
04131502	Ações de Apoio Administrativo do Poder Executivo	0,00	21.711,90	21.711,90
04212	COOPERAÇÃO INTERNACIONAL	274.088,83	0,00	274.088,83
04212218	Gestão Participativa	274.088,83	0,00	274.088,83
04331	PROTEÇÃO E BENEFÍCIOS AO TRABALHADOR	0,00	390.144,76	390.144,76
04331502	Ações de Apoio Administrativo do Poder Executivo	0,00	390.144,76	390.144,76
10	SAÚDE	0,00	170.235,38	170.235,38
10302	ASSISTÊNCIA HOSPITALAR E AMBULATORIAL	0,00	170.235,38	170.235,38
10302502	Ações de Apoio Administrativo do Poder Executivo	0,00	170.235,38	170.235,38
23	COMÉRCIO E SERVIÇOS	0,00	82.838,34	82.838,34
23695	TURISMO	0,00	82.838,34	82.838,34
23695210	Turismo	0,00	82.838,34	82.838,34
24	COMUNICAÇÕES	0,00	4.988,25	4.988,25
24126	TECNOLOGIA DA INFORMAÇÃO	0,00	4.988,25	4.988,25
24126502	Ações de Apoio Administrativo do Poder Executivo	0,00	4.988,25	4.988,25
Sub Total		359.496,95	22.464.675,96	22.824.172,91

ANEXO 6 DA LEI 4.320/64

**PROGRAMA DE TRABALHO DO GOVERNO (EMPENHADA)
FUNÇÃO/ SUBFUNÇÃO/ PROGRAMA POR PROJETO/ ATIVIDADE POR UO
POSIÇÃO ATÉ O MÊS DEZEMBRO DE 2016**

CONSOLIDADO ESTADO - TODOS OS PODERES

34101 - ASSESSORIA DE PLANEJAMENTO E GESTÃO - SPM - SPM

CÓDIGO	DESCRIÇÃO	PROJETO	ATIVIDADE	TOTAL
10	SAÚDE	0,00	47.932,75	47.932,75
10302	ASSISTÊNCIA HOSPITALAR E AMBULATORIAL	0,00	47.932,75	47.932,75
10302502	Ações de Apoio Administrativo do Poder Executivo	0,00	47.932,75	47.932,75
14	DIREITOS DA CIDADANIA	2.142.659,50	5.583.010,56	7.725.670,06
14122	ADMINISTRAÇÃO GERAL	0,00	4.340.414,35	4.340.414,35
14122502	Ações de Apoio Administrativo do Poder Executivo	0,00	4.340.414,35	4.340.414,35
14126	TECNOLOGIA DA INFORMAÇÃO	0,00	331.312,55	331.312,55
14126502	Ações de Apoio Administrativo do Poder Executivo	0,00	331.312,55	331.312,55
14131	COMUNICAÇÃO SOCIAL	0,00	75.652,35	75.652,35
14131502	Ações de Apoio Administrativo do Poder Executivo	0,00	75.652,35	75.652,35
14331	PROTEÇÃO E BENEFÍCIOS AO TRABALHADOR	0,00	149.364,04	149.364,04
14331502	Ações de Apoio Administrativo do Poder Executivo	0,00	149.364,04	149.364,04
14422	DIREITOS INDIVIDUAIS, COLETIVOS E DIFUSOS	2.142.659,50	686.267,27	2.828.926,77
14422211	Mulher Cidadã	2.142.659,50	686.267,27	2.828.926,77
28	ENCARGOS ESPECIAIS	0,00	2.955.216,35	2.955.216,35
28845	OUTRAS TRANSFERÊNCIAS	0,00	2.955.216,35	2.955.216,35
28845900	Operação Especial	0,00	2.955.216,35	2.955.216,35
Sub Total		2.142.659,50	8.586.159,66	10.728.819,16

ANEXO 6 DA LEI 4.320/64

PROGRAMA DE TRABALHO DO GOVERNO (EMPENHADA)
FUNÇÃO/ SUBFUNÇÃO/ PROGRAMA POR PROJETO/ ATIVIDADE POR UO
POSIÇÃO ATÉ O MÊS DEZEMBRO DE 2016

CONSOLIDADO ESTADO - TODOS OS PODERES

35101 - ASSESSORIA DE PLANEJAMENTO E GESTÃO - SEAP - SEAP

CÓDIGO	DESCRIÇÃO	PROJETO	ATIVIDADE	TOTAL
10	SAÚDE	0,00	10.904.388,23	10.904.388,23
10122	ADMINISTRAÇÃO GERAL	0,00	1.294.417,84	1.294.417,84
10122502	Ações de Apoio Administrativo do Poder Executivo	0,00	1.294.417,84	1.294.417,84
10302	ASSISTÊNCIA HOSPITALAR E AMBULATORIAL	0,00	9.575.108,25	9.575.108,25
10302200	Saúde Mais Perto de Você	0,00	3.830.776,81	3.830.776,81
10302502	Ações de Apoio Administrativo do Poder Executivo	0,00	5.744.331,44	5.744.331,44
10331	PROTEÇÃO E BENEFÍCIOS AO TRABALHADOR	0,00	34.862,14	34.862,14
10331502	Ações de Apoio Administrativo do Poder Executivo	0,00	34.862,14	34.862,14
14	DIREITOS DA CIDADANIA	656.860,57	412.950.916,95	413.607.777,52
14122	ADMINISTRAÇÃO GERAL	0,00	80.799.456,75	80.799.456,75
14122215	Cidadania e Direitos	0,00	14.199.228,86	14.199.228,86
14122502	Ações de Apoio Administrativo do Poder Executivo	0,00	66.600.227,89	66.600.227,89
14126	TECNOLOGIA DA INFORMAÇÃO	0,00	1.608.955,82	1.608.955,82
14126502	Ações de Apoio Administrativo do Poder Executivo	0,00	1.608.955,82	1.608.955,82
14131	COMUNICAÇÃO SOCIAL	0,00	179.528,00	179.528,00
14131502	Ações de Apoio Administrativo do Poder Executivo	0,00	179.528,00	179.528,00
14331	PROTEÇÃO E BENEFÍCIOS AO TRABALHADOR	0,00	5.922.203,71	5.922.203,71
14331502	Ações de Apoio Administrativo do Poder Executivo	0,00	5.922.203,71	5.922.203,71
14421	CUSTÓDIA E REINTEGRAÇÃO SOCIAL	656.860,57	324.440.772,67	325.097.633,24
14421205	Pacto pela Vida	528.381,29	0,00	528.381,29
14421215	Cidadania e Direitos	128.479,28	324.440.772,67	324.569.251,95
Sub Total		656.860,57	423.855.305,18	424.512.165,75

ANEXO 6 DA LEI 4.320/64

**PROGRAMA DE TRABALHO DO GOVERNO (EMPENHADA)
FUNÇÃO/ SUBFUNÇÃO/ PROGRAMA POR PROJETO/ ATIVIDADE POR UO
POSIÇÃO ATÉ O MÊS DEZEMBRO DE 2016**

CONSOLIDADO ESTADO - TODOS OS PODERES

36101 - ASSESSORIA DE PLANEJAMENTO E GESTÃO - SECOM - SECOM

CÓDIGO	DESCRIÇÃO	PROJETO	ATIVIDADE	TOTAL
03	ESSENCIAL À JUSTIÇA	22.812,48	0,00	22.812,48
03128	FORMAÇÃO DE RECURSOS HUMANOS	22.812,48	0,00	22.812,48
03128218	Gestão Participativa	22.812,48	0,00	22.812,48
10	SAÚDE	0,00	1.704.710,28	1.704.710,28
10131	COMUNICAÇÃO SOCIAL	0,00	1.379.318,36	1.379.318,36
10131200	Saúde Mais Perto de Você	0,00	784.318,36	784.318,36
10131218	Gestão Participativa	0,00	595.000,00	595.000,00
10302	ASSISTÊNCIA HOSPITALAR E AMBULATORIAL	0,00	267.147,69	267.147,69
10302502	Ações de Apoio Administrativo do Poder Executivo	0,00	267.147,69	267.147,69
10305	VIGILÂNCIA EPIDEMIOLÓGICA	0,00	58.244,23	58.244,23
10305200	Saúde Mais Perto de Você	0,00	58.244,23	58.244,23
12	EDUCAÇÃO	0,00	116.000,00	116.000,00
12368	EDUCAÇÃO BÁSICA	0,00	116.000,00	116.000,00
12368212	Educar para Transformar	0,00	116.000,00	116.000,00
14	DIREITOS DA CIDADANIA	4.991,17	39.914,41	44.905,58
14422	DIREITOS INDIVIDUAIS, COLETIVOS E DIFUSOS	4.991,17	39.914,41	44.905,58
14422211	Mulher Cidadã	4.991,17	0,00	4.991,17
14422215	Cidadania e Direitos	0,00	39.914,41	39.914,41
17	SANEAMENTO	109.420,52	16.135,08	125.555,60
17131	COMUNICAÇÃO SOCIAL	0,00	16.135,08	16.135,08
17131218	Gestão Participativa	0,00	16.135,08	16.135,08
17512	SANEAMENTO BÁSICO URBANO	109.420,52	0,00	109.420,52
17512213	Água para Todos	109.420,52	0,00	109.420,52
18	GESTÃO AMBIENTAL	300.000,00	31.536,00	331.536,00
18541	PRESERVAÇÃO E CONSERVAÇÃO AMBIENTAL	300.000,00	31.536,00	331.536,00
18541207	Meio Ambiente e Sustentabilidade	300.000,00	31.536,00	331.536,00
20	AGRICULTURA	0,00	528,50	528,50
20122	ADMINISTRAÇÃO GERAL	0,00	528,50	528,50
20122502	Ações de Apoio Administrativo do Poder Executivo	0,00	528,50	528,50
22	INDÚSTRIA	206.650,00	490,00	207.140,00
22122	ADMINISTRAÇÃO GERAL	200.000,00	490,00	200.490,00
22122218	Gestão Participativa	200.000,00	0,00	200.000,00

ANEXO 6 DA LEI 4.320/64

PROGRAMA DE TRABALHO DO GOVERNO (EMPENHADA)
FUNÇÃO/ SUBFUNÇÃO/ PROGRAMA POR PROJETO/ ATIVIDADE POR UO
POSIÇÃO ATÉ O MÊS DEZEMBRO DE 2016

CONSOLIDADO ESTADO - TODOS OS PODERES

36101 - ASSESSORIA DE PLANEJAMENTO E GESTÃO - SECOM - SECOM

CÓDIGO	DESCRIÇÃO	PROJETO	ATIVIDADE	TOTAL
22122502	Ações de Apoio Administrativo do Poder Executivo	0,00	490,00	490,00
22663	MINERAÇÃO	6.650,00	0,00	6.650,00
22663203	Desenvolvimento Produtivo	6.650,00	0,00	6.650,00
24	COMUNICAÇÕES	1.183.005,12	147.742.135,96	148.925.141,08
24122	ADMINISTRAÇÃO GERAL	0,00	15.946.167,75	15.946.167,75
24122218	Gestão Participativa	0,00	1.059.134,70	1.059.134,70
24122502	Ações de Apoio Administrativo do Poder Executivo	0,00	14.887.033,05	14.887.033,05
24126	TECNOLOGIA DA INFORMAÇÃO	10.603,76	1.117.265,79	1.127.869,55
24126218	Gestão Participativa	10.603,76	0,00	10.603,76
24126502	Ações de Apoio Administrativo do Poder Executivo	0,00	1.117.265,79	1.117.265,79
24131	COMUNICAÇÃO SOCIAL	1.172.401,36	130.184.217,48	131.356.618,84
24131218	Gestão Participativa	1.172.401,36	130.143.092,03	131.315.493,39
24131502	Ações de Apoio Administrativo do Poder Executivo	0,00	41.125,45	41.125,45
24331	PROTEÇÃO E BENEFÍCIOS AO TRABALHADOR	0,00	494.484,94	494.484,94
24331502	Ações de Apoio Administrativo do Poder Executivo	0,00	494.484,94	494.484,94
Sub Total		1.826.879,29	149.651.450,23	151.478.329,52

ANEXO 6 DA LEI 4.320/64

**PROGRAMA DE TRABALHO DO GOVERNO (EMPENHADA)
FUNÇÃO/ SUBFUNÇÃO/ PROGRAMA POR PROJETO/ ATIVIDADE POR UO
POSIÇÃO ATÉ O MÊS DEZEMBRO DE 2016**

CONSOLIDADO ESTADO - TODOS OS PODERES

40101 - SUPERINTENDÊNCIA DE GESTÃO ADMINISTRATIVA - MPE

CÓDIGO	DESCRIÇÃO	PROJETO	ATIVIDADE	TOTAL
03	ESSENCIAL A JUSTIÇA	10.136.993,07	569.180.337,10	579.317.330,17
03091	DEFESA DA ORDEM JURÍDICA	1.067.231,12	363.066.672,12	364.133.903,24
03091260	Proteção da Sociedade e Fomento à Cidadania	58.225,86	361.019.675,37	361.077.901,23
03091261	Modernização do Ministério Público	1.009.005,26	2.046.996,75	3.056.002,01
03122	ADMINISTRAÇÃO GERAL	1.954.840,39	178.798.485,87	180.753.326,26
03122260	Proteção da Sociedade e Fomento à Cidadania	20.979,25	22.916.909,27	22.937.888,52
03122261	Modernização do Ministério Público	1.933.861,14	0,00	1.933.861,14
03122503	Ações de Apoio Administrativo do Ministério Público	0,00	155.881.576,60	155.881.576,60
03126	TECNOLOGIA DA INFORMAÇÃO	6.333.578,61	4.687.038,59	11.020.617,20
03126261	Modernização do Ministério Público	6.333.578,61	0,00	6.333.578,61
03126503	Ações de Apoio Administrativo do Ministério Público	0,00	4.687.038,59	4.687.038,59
03128	FORMAÇÃO DE RECURSOS HUMANOS	734.554,42	0,00	734.554,42
03128260	Proteção da Sociedade e Fomento à Cidadania	132.618,73	0,00	132.618,73
03128261	Modernização do Ministério Público	601.935,69	0,00	601.935,69
03131	COMUNICAÇÃO SOCIAL	46.788,53	366.188,87	412.977,40
03131261	Modernização do Ministério Público	46.788,53	339.794,09	386.582,62
03131503	Ações de Apoio Administrativo do Ministério Público	0,00	26.394,78	26.394,78
03331	PROTEÇÃO E BENEFÍCIOS AO TRABALHADOR	0,00	22.261.951,65	22.261.951,65
03331503	Ações de Apoio Administrativo do Ministério Público	0,00	22.261.951,65	22.261.951,65
10	SAÚDE	0,00	1.736.351,38	1.736.351,38
10302	ASSISTÊNCIA HOSPITALAR E AMBULATORIAL	0,00	1.736.351,38	1.736.351,38
10302503	Ações de Apoio Administrativo do Ministério Público	0,00	1.736.351,38	1.736.351,38
28	ENCARGOS ESPECIAIS	0,00	200.946,18	200.946,18
28845	OUTRAS TRANSFERÊNCIAS	0,00	200.946,18	200.946,18
28845900	Operação Especial	0,00	200.946,18	200.946,18
Sub Total		10.136.993,07	571.117.634,66	581.254.627,73

ANEXO 6 DA LEI 4.320/64

PROGRAMA DE TRABALHO DO GOVERNO (EMPENHADA)
 FUNÇÃO/ SUBFUNÇÃO/ PROGRAMA POR PROJETO/ ATIVIDADE POR UO
 POSIÇÃO ATÉ O MÊS DEZEMBRO DE 2016

CONSOLIDADO ESTADO - TODOS OS PODERES

40601 - FUNDO DE MODERNIZAÇÃO DO MINISTÉRIO PÚBLICO DO ESTADO DA BAHIA - MPE

CÓDIGO	DESCRIÇÃO	PROJETO	ATIVIDADE	TOTAL
03	ESSENCIAL A JUSTIÇA	1.507.925,41	1.030.180,96	2.538.106,37
03091	DEFESA DA ORDEM JURÍDICA	1.507.925,41	0,00	1.507.925,41
03091261	Modernização do Ministério Público	1.507.925,41	0,00	1.507.925,41
03122	ADMINISTRAÇÃO GERAL	0,00	1.030.180,96	1.030.180,96
03122261	Modernização do Ministério Público	0,00	1.030.180,96	1.030.180,96
Sub Total		1.507.925,41	1.030.180,96	2.538.106,37

ANEXO 6 DA LEI 4.320/64

**PROGRAMA DE TRABALHO DO GOVERNO (EMPENHADA)
FUNÇÃO/ SUBFUNÇÃO/ PROGRAMA POR PROJETO/ ATIVIDADE POR UO
POSIÇÃO ATÉ O MÊS DEZEMBRO DE 2016**

CONSOLIDADO ESTADO - TODOS OS PODERES

50101 - DIRETORIA GERAL - DPE

CÓDIGO	DESCRIÇÃO	PROJETO	ATIVIDADE	TOTAL
03	ESSENCIAL À JUSTIÇA	6.384.048,26	181.242.244,85	187.626.293,11
03092	REPRESENTAÇÃO JUDICIAL E EXTRAJUDICIAL	2.725.224,14	133.095.961,52	135.821.185,66
03092262	Promoção dos Direitos Humanos e a Defesa Judicial e Extrajudicial dos Cidadãos	2.725.224,14	133.095.961,52	135.821.185,66
03122	ADMINISTRAÇÃO GERAL	1.540.078,12	40.048.678,05	41.588.756,17
03122262	Promoção dos Direitos Humanos e a Defesa Judicial e Extrajudicial dos Cidadãos	1.540.078,12	0,00	1.540.078,12
03122504	Ações de Apoio Administrativo da Defensoria Pública	0,00	40.048.678,05	40.048.678,05
03126	TECNOLOGIA DA INFORMAÇÃO	2.118.746,00	3.734.703,69	5.853.449,69
03126262	Promoção dos Direitos Humanos e a Defesa Judicial e Extrajudicial dos Cidadãos	2.118.746,00	0,00	2.118.746,00
03126504	Ações de Apoio Administrativo da Defensoria Pública	0,00	3.734.703,69	3.734.703,69
03131	COMUNICAÇÃO SOCIAL	0,00	1.111.474,86	1.111.474,86
03131262	Promoção dos Direitos Humanos e a Defesa Judicial e Extrajudicial dos Cidadãos	0,00	819.475,38	819.475,38
03131504	Ações de Apoio Administrativo da Defensoria Pública	0,00	291.999,48	291.999,48
03331	PROTEÇÃO E BENEFÍCIOS AO TRABALHADOR	0,00	3.251.426,73	3.251.426,73
03331504	Ações de Apoio Administrativo da Defensoria Pública	0,00	3.251.426,73	3.251.426,73
10	SAÚDE	0,00	452.870,31	452.870,31
10302	ASSISTÊNCIA HOSPITALAR E AMBULATORIAL	0,00	452.870,31	452.870,31
10302504	Ações de Apoio Administrativo da Defensoria Pública	0,00	452.870,31	452.870,31
Sub Total		6.384.048,26	181.695.115,16	188.079.163,42

ANEXO 6 DA LEI 4.320/64

**PROGRAMA DE TRABALHO DO GOVERNO (EMPENHADA)
FUNÇÃO/ SUBFUNÇÃO/ PROGRAMA POR PROJETO/ ATIVIDADE POR UO
POSIÇÃO ATÉ O MÊS DEZEMBRO DE 2016**

CONSOLIDADO ESTADO - TODOS OS PODERES**50601 - FUNDO DE ASSISTÊNCIA JUDICIÁRIA DA DEFENSORIA PÚBLICA - DPE**

CÓDIGO	DESCRIÇÃO	PROJETO	ATIVIDADE	TOTAL
03	ESSENCIAL A JUSTIÇA	1.126.573,93	0,00	1.126.573,93
03128	FORMAÇÃO DE RECURSOS HUMANOS	1.126.573,93	0,00	1.126.573,93
03128262	Promoção dos Direitos Humanos e a Defesa Judicial e Extrajudicial dos Cidadãos	1.126.573,93	0,00	1.126.573,93
Sub Total		1.126.573,93	0,00	1.126.573,93

ANEXO 6 DA LEI 4.320/64

**PROGRAMA DE TRABALHO DO GOVERNO (EMPENHADA)
FUNÇÃO/ SUBFUNÇÃO/ PROGRAMA POR PROJETO/ ATIVIDADE POR UO
POSIÇÃO ATÉ O MÊS DEZEMBRO DE 2016**

CONSOLIDADO ESTADO - TODOS OS PODERES

80101 - ENCARGOS GERAIS DO ESTADO - RECURSOS SOB GESTÃO DEPAT/SEFAZ - EGERAIS

CÓDIGO	DESCRIÇÃO	PROJETO	ATIVIDADE	TOTAL
04	ADMINISTRAÇÃO	0,00	38.764.307,69	38.764.307,69
04123	ADMINISTRAÇÃO FINANCEIRA	0,00	38.764.307,69	38.764.307,69
04123502	Ações de Apoio Administrativo do Poder Executivo	0,00	38.764.307,69	38.764.307,69
28	ENCARGOS ESPECIAIS	0,00	7.669.749.634,25	7.669.749.634,25
28843	SERVIÇO DA DÍVIDA INTERNA	0,00	850.180.085,84	850.180.085,84
28843900	Operação Especial	0,00	850.180.085,84	850.180.085,84
28844	SERVIÇO DA DÍVIDA EXTERNA	0,00	494.859.190,18	494.859.190,18
28844900	Operação Especial	0,00	494.859.190,18	494.859.190,18
28845	OUTRAS TRANSFERÊNCIAS	0,00	5.356.067.718,86	5.356.067.718,86
28845900	Operação Especial	0,00	5.356.067.718,86	5.356.067.718,86
28846	OUTROS ENCARGOS ESPECIAIS	0,00	968.642.639,37	968.642.639,37
28846900	Operação Especial	0,00	968.642.639,37	968.642.639,37
Sub Total		0,00	7.708.513.941,94	7.708.513.941,94
Total Geral		3.639.822.774,58	39.122.294.499,26	42.762.117.273,84



Anexo 7

Programa de Trabalho do Governo
Demonstrativo da Despesa por
Função/Subfunção/Programa
por Projeto e Atividade



ANEXO 7 DA LEI 4.320/64

PROGRAMA DE TRABALHO DO GOVERNO (EMPENHADA)
FUNÇÃO/ SUBFUNÇÃO/ PROGRAMA POR PROJETO/ ATIVIDADE
POSIÇÃO ATÉ O MÊS DEZEMBRO DE 2016

CONSOLIDADO ESTADO - TODOS OS PODERES

CÓDIGO	DESCRIÇÃO	PROJETO	ATIVIDADE	TOTAL
01	LEGISLATIVA	4.289.344,08	899.610.670,80	903.900.014,88
01031	AÇÃO LEGISLATIVA	964.171,04	273.008.402,45	273.972.573,49
01031255	Fortalecimento da Ação Legislativa	964.171,04	273.008.402,45	273.972.573,49
01032	CONTROLE EXTERNO	1.095.313,40	152.478.146,71	153.573.460,11
01032256	Auditoria, Decisão e Divulgação dos Resultados do Controle Externo Estadual	34.945,00	151.075.480,94	151.110.425,94
01032257	Aperfeiçoamento Técnico-Administrativo e Suporte Institucional	10.976,60	0,00	10.976,60
01032258	Aperfeiçoamento do Controle Externo dos Municípios	1.049.391,80	1.402.665,77	2.452.057,57
01122	ADMINISTRAÇÃO GERAL	0,00	437.053.819,76	437.053.819,76
01122500	Ações de Apoio Administrativo do Poder Legislativo	0,00	437.053.819,76	437.053.819,76
01126	TECNOLOGIA DA INFORMAÇÃO	1.508.473,49	8.996.114,17	10.504.587,66
01126255	Fortalecimento da Ação Legislativa	982.349,68	0,00	982.349,68
01126257	Aperfeiçoamento Técnico-Administrativo e Suporte Institucional	526.123,81	1.396.619,97	1.922.743,78
01126500	Ações de Apoio Administrativo do Poder Legislativo	0,00	7.599.494,20	7.599.494,20
01128	FORMAÇÃO DE RECURSOS HUMANOS	721.386,15	157.500,00	878.886,15
01128255	Fortalecimento da Ação Legislativa	14.120,00	0,00	14.120,00
01128257	Aperfeiçoamento Técnico-Administrativo e Suporte Institucional	707.266,15	0,00	707.266,15
01128258	Aperfeiçoamento do Controle Externo dos Municípios	0,00	157.500,00	157.500,00
01131	COMUNICAÇÃO SOCIAL	0,00	2.506.918,89	2.506.918,89
01131255	Fortalecimento da Ação Legislativa	0,00	2.299.412,31	2.299.412,31
01131500	Ações de Apoio Administrativo do Poder Legislativo	0,00	207.506,58	207.506,58
01302	ASSISTÊNCIA HOSPITALAR E AMBULATORIAL	0,00	10.848.679,10	10.848.679,10
01302500	Ações de Apoio Administrativo do Poder Legislativo	0,00	10.848.679,10	10.848.679,10
01331	PROTEÇÃO E BENEFÍCIOS AO TRABALHADOR	0,00	13.571.518,92	13.571.518,92
01331500	Ações de Apoio Administrativo do Poder Legislativo	0,00	13.571.518,92	13.571.518,92
01422	DIREITOS INDIVIDUAIS, COLETIVOS E DIFUSOS	0,00	989.570,80	989.570,80
01422255	Fortalecimento da Ação Legislativa	0,00	989.570,80	989.570,80
02	JUDICIÁRIA	85.995.763,20	2.385.916.637,73	2.471.912.400,93
02061	AÇÃO JUDICIÁRIA	56.466.316,21	1.784.495.505,31	1.840.961.821,52
02061259	Justiça Presente	56.466.316,21	1.784.495.505,31	1.840.961.821,52
02122	ADMINISTRAÇÃO GERAL	447.334,44	418.581.484,84	419.028.819,28
02122259	Justiça Presente	447.334,44	0,00	447.334,44
02122501	Ações de Apoio Administrativo do Poder Judiciário	0,00	418.581.484,84	418.581.484,84

ANEXO 7 DA LEI 4.320/64

**PROGRAMA DE TRABALHO DO GOVERNO (EMPENHADA)
FUNÇÃO/ SUBFUNÇÃO/ PROGRAMA POR PROJETO/ ATIVIDADE
POSIÇÃO ATÉ O MÊS DEZEMBRO DE 2016**

CONSOLIDADO ESTADO - TODOS OS PODERES

CÓDIGO	DESCRIÇÃO	PROJETO	ATIVIDADE	TOTAL
02126	TECNOLOGIA DA INFORMAÇÃO	27.278.466,48	46.739.351,86	74.017.818,34
02126259	Justiça Presente	27.278.466,48	0,00	27.278.466,48
02126501	Ações de Apoio Administrativo do Poder Judiciário	0,00	46.739.351,86	46.739.351,86
02128	FORMAÇÃO DE RECURSOS HUMANOS	1.803.646,07	0,00	1.803.646,07
02128259	Justiça Presente	1.803.646,07	0,00	1.803.646,07
02131	COMUNICAÇÃO SOCIAL	0,00	95.100,00	95.100,00
02131501	Ações de Apoio Administrativo do Poder Judiciário	0,00	95.100,00	95.100,00
02302	ASSISTÊNCIA HOSPITALAR E AMBULATORIAL	0,00	24.041.273,94	24.041.273,94
02302501	Ações de Apoio Administrativo do Poder Judiciário	0,00	24.041.273,94	24.041.273,94
02331	PROTEÇÃO E BENEFÍCIOS AO TRABALHADOR	0,00	111.746.422,78	111.746.422,78
02331501	Ações de Apoio Administrativo do Poder Judiciário	0,00	111.746.422,78	111.746.422,78
02422	DIREITOS INDIVIDUAIS, COLETIVOS E DIFUSOS	0,00	217.499,00	217.499,00
02422259	Justiça Presente	0,00	217.499,00	217.499,00
03	ESSENCIAL À JUSTIÇA	27.591.766,52	878.720.238,80	906.312.005,32
03091	DEFESA DA ORDEM JURÍDICA	2.575.156,53	363.066.672,12	365.641.828,65
03091260	Proteção da Sociedade e Fomento à Cidadania	58.225,86	361.019.675,37	361.077.901,23
03091261	Modernização do Ministério Público	2.516.930,67	2.046.996,75	4.563.927,42
03092	REPRESENTAÇÃO JUDICIAL E EXTRAJUDICIAL	6.232.049,26	133.655.142,16	139.887.191,42
03092218	Gestão Participativa	3.474.510,59	559.180,64	4.033.691,23
03092262	Promoção dos Direitos Humanos e a Defesa Judicial e Extrajudicial dos Cidadãos	2.757.538,67	133.095.961,52	135.853.500,19
03122	ADMINISTRAÇÃO GERAL	4.255.019,05	345.120.416,06	349.375.435,11
03122218	Gestão Participativa	760.100,54	0,00	760.100,54
03122260	Proteção da Sociedade e Fomento à Cidadania	20.979,25	22.916.909,27	22.937.888,52
03122261	Modernização do Ministério Público	1.933.861,14	1.030.180,96	2.964.042,10
03122262	Promoção dos Direitos Humanos e a Defesa Judicial e Extrajudicial dos Cidadãos	1.540.078,12	0,00	1.540.078,12
03122502	Ações de Apoio Administrativo do Poder Executivo	0,00	122.192.086,35	122.192.086,35
03122503	Ações de Apoio Administrativo do Ministério Público	0,00	158.313.355,60	158.313.355,60
03122504	Ações de Apoio Administrativo da Defensoria Pública	0,00	40.667.883,88	40.667.883,88
03126	TECNOLOGIA DA INFORMAÇÃO	11.853.183,77	8.677.647,75	20.530.831,52
03126218	Gestão Participativa	3.400.859,16	0,00	3.400.859,16
03126261	Modernização do Ministério Público	6.333.578,61	0,00	6.333.578,61

ANEXO 7 DA LEI 4.320/64

PROGRAMA DE TRABALHO DO GOVERNO (EMPENHADA)
FUNÇÃO/ SUBFUNÇÃO/ PROGRAMA POR PROJETO/ ATIVIDADE
POSIÇÃO ATÉ O MÊS DEZEMBRO DE 2016

CONSOLIDADO ESTADO - TODOS OS PODERES

CÓDIGO	DESCRIÇÃO	PROJETO	ATIVIDADE	TOTAL
03126262	Promoção dos Direitos Humanos e a Defesa Judicial e Extrajudicial dos Cidadãos	2.118.746,00	0,00	2.118.746,00
03126502	Ações de Apoio Administrativo do Poder Executivo	0,00	255.905,47	255.905,47
03126503	Ações de Apoio Administrativo do Ministério Público	0,00	4.687.038,59	4.687.038,59
03126504	Ações de Apoio Administrativo da Defensoria Pública	0,00	3.734.703,69	3.734.703,69
03128	FORMAÇÃO DE RECURSOS HUMANOS	2.629.569,38	0,00	2.629.569,38
03128218	Gestão Participativa	768.441,03	0,00	768.441,03
03128260	Proteção da Sociedade e Fomento à Cidadania	132.618,73	0,00	132.618,73
03128261	Modernização do Ministério Público	601.935,69	0,00	601.935,69
03128262	Promoção dos Direitos Humanos e a Defesa Judicial e Extrajudicial dos Cidadãos	1.126.573,93	0,00	1.126.573,93
03131	COMUNICAÇÃO SOCIAL	46.788,53	1.646.934,43	1.693.722,96
03131261	Modernização do Ministério Público	46.788,53	339.794,09	386.582,62
03131262	Promoção dos Direitos Humanos e a Defesa Judicial e Extrajudicial dos Cidadãos	0,00	819.475,38	819.475,38
03131502	Ações de Apoio Administrativo do Poder Executivo	0,00	169.270,70	169.270,70
03131503	Ações de Apoio Administrativo do Ministério Público	0,00	26.394,78	26.394,78
03131504	Ações de Apoio Administrativo da Defensoria Pública	0,00	291.999,48	291.999,48
03331	PROTEÇÃO E BENEFÍCIOS AO TRABALHADOR	0,00	26.553.426,28	26.553.426,28
03331502	Ações de Apoio Administrativo do Poder Executivo	0,00	1.040.047,90	1.040.047,90
03331503	Ações de Apoio Administrativo do Ministério Público	0,00	22.261.951,65	22.261.951,65
03331504	Ações de Apoio Administrativo da Defensoria Pública	0,00	3.251.426,73	3.251.426,73
04	ADMINISTRAÇÃO	98.079.284,47	1.485.687.917,13	1.583.767.201,60
04121	PLANEJAMENTO E ORÇAMENTO	27.926.463,67	1.019.586,55	28.946.050,22
04121203	Desenvolvimento Produtivo	19.084.192,15	0,00	19.084.192,15
04121205	Pacto pela Vida	195.771,25	0,00	195.771,25
04121218	Gestão Participativa	8.646.500,27	1.019.586,55	9.666.086,82
04122	ADMINISTRAÇÃO GERAL	29.463.316,54	1.344.356.343,56	1.373.819.660,10
04122205	Pacto pela Vida	0,00	2.563,38	2.563,38
04122218	Gestão Participativa	29.463.316,54	90.315.887,58	119.779.204,12
04122502	Ações de Apoio Administrativo do Poder Executivo	0,00	1.254.037.892,60	1.254.037.892,60
04123	ADMINISTRAÇÃO FINANCEIRA	21.164.637,56	50.606.245,48	71.770.883,04
04123218	Gestão Participativa	21.164.637,56	8.311.437,79	29.476.075,35
04123502	Ações de Apoio Administrativo do Poder Executivo	0,00	42.294.807,69	42.294.807,69

ANEXO 7 DA LEI 4.320/64

**PROGRAMA DE TRABALHO DO GOVERNO (EMPENHADA)
FUNÇÃO/ SUBFUNÇÃO/ PROGRAMA POR PROJETO/ ATIVIDADE
POSIÇÃO ATÉ O MÊS DEZEMBRO DE 2016**

CONSOLIDADO ESTADO - TODOS OS PODERES

CÓDIGO	DESCRIÇÃO	PROJETO	ATIVIDADE	TOTAL
04124	CONTROLE INTERNO	0,00	1.093.920,00	1.093.920,00
04124218	Gestão Participativa	0,00	1.093.920,00	1.093.920,00
04126	TECNOLOGIA DA INFORMAÇÃO	15.913.242,30	56.321.298,19	72.234.540,49
04126218	Gestão Participativa	15.913.242,30	0,00	15.913.242,30
04126502	Ações de Apoio Administrativo do Poder Executivo	0,00	56.321.298,19	56.321.298,19
04128	FORMAÇÃO DE RECURSOS HUMANOS	458.726,00	210.592,44	669.318,44
04128218	Gestão Participativa	458.726,00	210.592,44	669.318,44
04131	COMUNICAÇÃO SOCIAL	0,00	2.993.612,20	2.993.612,20
04131502	Ações de Apoio Administrativo do Poder Executivo	0,00	2.993.612,20	2.993.612,20
04212	COOPERAÇÃO INTERNACIONAL	274.088,83	0,00	274.088,83
04212218	Gestão Participativa	274.088,83	0,00	274.088,83
04331	PROTEÇÃO E BENEFÍCIOS AO TRABALHADOR	0,00	20.326.099,23	20.326.099,23
04331502	Ações de Apoio Administrativo do Poder Executivo	0,00	20.326.099,23	20.326.099,23
04333	EMPREGABILIDADE	2.878.809,57	0,00	2.878.809,57
04333208	Bahia Trabalho Decente	2.878.809,57	0,00	2.878.809,57
04367	EDUCAÇÃO ESPECIAL	0,00	181.100,00	181.100,00
04367218	Gestão Participativa	0,00	181.100,00	181.100,00
04722	TELECOMUNICAÇÕES	0,00	72.104,43	72.104,43
04722502	Ações de Apoio Administrativo do Poder Executivo	0,00	72.104,43	72.104,43
04781	TRANSPORTE AÉREO	0,00	8.507.015,05	8.507.015,05
04781502	Ações de Apoio Administrativo do Poder Executivo	0,00	8.507.015,05	8.507.015,05
06	SEGURANÇA PÚBLICA	280.774.300,04	4.593.401.142,39	4.874.175.442,43
06122	ADMINISTRAÇÃO GERAL	1.848.704,01	4.233.214.018,09	4.235.062.722,10
06122205	Pacto pela Vida	0,00	3.990.164.954,80	3.990.164.954,80
06122209	Desenvolvimento Urbano	0,00	29.965.061,62	29.965.061,62
06122218	Gestão Participativa	1.848.704,01	50.793.181,03	52.641.885,04
06122502	Ações de Apoio Administrativo do Poder Executivo	0,00	162.290.820,64	162.290.820,64
06126	TECNOLOGIA DA INFORMAÇÃO	0,00	21.609.878,80	21.609.878,80
06126502	Ações de Apoio Administrativo do Poder Executivo	0,00	21.609.878,80	21.609.878,80
06128	FORMAÇÃO DE RECURSOS HUMANOS	3.161.481,72	7.203.757,55	10.365.239,27
06128205	Pacto pela Vida	3.161.481,72	7.203.757,55	10.365.239,27
06131	COMUNICAÇÃO SOCIAL	0,00	1.597.775,71	1.597.775,71

ANEXO 7 DA LEI 4.320/64

PROGRAMA DE TRABALHO DO GOVERNO (EMPENHADA)
FUNÇÃO/ SUBFUNÇÃO/ PROGRAMA POR PROJETO/ ATIVIDADE
POSIÇÃO ATÉ O MÊS DEZEMBRO DE 2016

CONSOLIDADO ESTADO - TODOS OS PODERES

CÓDIGO	DESCRIÇÃO	PROJETO	ATIVIDADE	TOTAL
06131502	Ações de Apoio Administrativo do Poder Executivo	0,00	1.597.775,71	1.597.775,71
06181	POLICIAMENTO	257.522.767,28	214.508.061,93	472.030.829,21
06181205	Pacto pela Vida	257.522.767,28	212.936.074,98	470.458.842,26
06181209	Desenvolvimento Urbano	0,00	1.571.986,95	1.571.986,95
06182	DEFESA CIVIL	5.334.716,21	4.951.362,76	10.286.078,97
06182205	Pacto pela Vida	5.334.716,21	4.951.362,76	10.286.078,97
06183	INFORMAÇÃO E INTELIGÊNCIA	5.492.682,17	14.751.958,04	20.244.640,21
06183205	Pacto pela Vida	5.492.682,17	14.751.958,04	20.244.640,21
06331	PROTEÇÃO E BENEFÍCIOS AO TRABALHADOR	0,00	87.559.365,02	87.559.365,02
06331502	Ações de Apoio Administrativo do Poder Executivo	0,00	87.559.365,02	87.559.365,02
06362	ENSINO MÉDIO	0,00	1.442,97	1.442,97
06362212	Educar para Transformar	0,00	1.442,97	1.442,97
06421	CUSTÓDIA E REINTEGRAÇÃO SOCIAL	0,00	7.980.790,14	7.980.790,14
06421205	Pacto pela Vida	0,00	7.980.790,14	7.980.790,14
06422	DIREITOS INDIVIDUAIS, COLETIVOS E DIFUSOS	0,00	22.731,38	22.731,38
06422205	Pacto pela Vida	0,00	22.731,38	22.731,38
06451	INFRAESTRUTURA URBANA	7.413.948,65	0,00	7.413.948,65
06451209	Desenvolvimento Urbano	7.413.948,65	0,00	7.413.948,65
08	ASSISTÊNCIA SOCIAL	54.147.787,37	261.104.924,39	315.252.711,76
08122	ADMINISTRAÇÃO GERAL	0,00	82.194.725,79	82.194.725,79
08122205	Pacto pela Vida	0,00	2.658.495,12	2.658.495,12
08122502	Ações de Apoio Administrativo do Poder Executivo	0,00	79.536.230,67	79.536.230,67
08126	TECNOLOGIA DA INFORMAÇÃO	0,00	3.062.389,51	3.062.389,51
08126502	Ações de Apoio Administrativo do Poder Executivo	0,00	3.062.389,51	3.062.389,51
08131	COMUNICAÇÃO SOCIAL	0,00	311.805,18	311.805,18
08131502	Ações de Apoio Administrativo do Poder Executivo	0,00	311.805,18	311.805,18
08182	DEFESA CIVIL	8.517.457,71	9.885.590,73	18.403.048,44
08182215	Cidadania e Direitos	8.517.457,71	9.885.590,73	18.403.048,44
08243	ASSISTÊNCIA À CRIANÇA E AO ADOLESCENTE	2.312.958,95	96.005.416,58	98.318.375,53
08243205	Pacto pela Vida	2.312.958,95	96.005.416,58	98.318.375,53
08244	ASSISTÊNCIA COMUNITÁRIA	9.231,90	44.156.235,88	44.165.467,78
08244205	Pacto pela Vida	0,00	109.152,68	109.152,68

ANEXO 7 DA LEI 4.320/64

**PROGRAMA DE TRABALHO DO GOVERNO (EMPENHADA)
FUNÇÃO/ SUBFUNÇÃO/ PROGRAMA POR PROJETO/ ATIVIDADE
POSIÇÃO ATÉ O MÊS DEZEMBRO DE 2016**

CONSOLIDADO ESTADO - TODOS OS PODERES

CÓDIGO	DESCRIÇÃO	PROJETO	ATIVIDADE	TOTAL
08244211	Mulher Cidadã	0,00	108.400,23	108.400,23
08244215	Cidadania e Direitos	9.231,90	43.938.682,97	43.947.914,87
08306	ALIMENTAÇÃO E NUTRIÇÃO	14.066.105,07	6.341.409,66	20.407.514,73
08306215	Cidadania e Direitos	14.066.105,07	6.341.409,66	20.407.514,73
08331	PROTEÇÃO E BENEFÍCIOS AO TRABALHADOR	0,00	3.505.027,87	3.505.027,87
08331502	Ações de Apoio Administrativo do Poder Executivo	0,00	3.505.027,87	3.505.027,87
08333	EMPREGABILIDADE	1.958.273,00	0,00	1.958.273,00
08333215	Cidadania e Direitos	1.958.273,00	0,00	1.958.273,00
08334	FOMENTO AO TRABALHO	209.166,10	4.899.381,81	5.108.547,91
08334216	Vida Melhor	209.166,10	4.899.381,81	5.108.547,91
08422	DIREITOS INDIVIDUAIS, COLETIVOS E DIFUSOS	0,00	631.080,00	631.080,00
08422215	Cidadania e Direitos	0,00	631.080,00	631.080,00
08511	SANEAMENTO BÁSICO RURAL	27.074.594,64	0,00	27.074.594,64
08511213	Água para Todos	27.074.594,64	0,00	27.074.594,64
08845	OUTRAS TRANSFERÊNCIAS	0,00	10.111.861,38	10.111.861,38
08845900	Operação Especial	0,00	10.111.861,38	10.111.861,38
09	PREVIDÊNCIA SOCIAL	0,00	6.206.793.853,31	6.206.793.853,31
09272	PREVIDÊNCIA DO REGIME ESTATUTÁRIO	0,00	6.206.793.853,31	6.206.793.853,31
09272502	Ações de Apoio Administrativo do Poder Executivo	0,00	6.206.793.853,31	6.206.793.853,31
10	SAÚDE	231.835.241,27	6.356.864.811,00	6.588.700.052,27
10032	CONTROLE EXTERNO	0,00	136.116,81	136.116,81
10032200	Saúde Mais Perto de Você	0,00	136.116,81	136.116,81
10121	PLANEJAMENTO E ORÇAMENTO	0,00	140.999,70	140.999,70
10121200	Saúde Mais Perto de Você	0,00	140.999,70	140.999,70
10122	ADMINISTRAÇÃO GERAL	11.091.835,27	1.475.832.310,93	1.486.924.146,20
10122200	Saúde Mais Perto de Você	1.338.674,17	1.081.157.118,95	1.082.495.793,12
10122218	Gestão Participativa	9.753.161,10	837.489,45	10.590.650,55
10122502	Ações de Apoio Administrativo do Poder Executivo	0,00	393.837.702,53	393.837.702,53
10125	NORMATIZAÇÃO E FISCALIZAÇÃO	0,00	9.049.786,33	9.049.786,33
10125200	Saúde Mais Perto de Você	0,00	9.049.786,33	9.049.786,33
10126	TECNOLOGIA DA INFORMAÇÃO	0,00	9.837.934,09	9.837.934,09
10126502	Ações de Apoio Administrativo do Poder Executivo	0,00	9.837.934,09	9.837.934,09

ANEXO 7 DA LEI 4.320/64

PROGRAMA DE TRABALHO DO GOVERNO (EMPENHADA)
FUNÇÃO/ SUBFUNÇÃO/ PROGRAMA POR PROJETO/ ATIVIDADE
POSIÇÃO ATÉ O MÊS DEZEMBRO DE 2016

CONSOLIDADO ESTADO - TODOS OS PODERES

CÓDIGO	DESCRIÇÃO	PROJETO	ATIVIDADE	TOTAL
10128	FORMAÇÃO DE RECURSOS HUMANOS	2.191.447,00	49.349.053,75	51.540.500,75
10128200	Saúde Mais Perto de Você	2.191.447,00	49.349.053,75	51.540.500,75
10131	COMUNICAÇÃO SOCIAL	0,00	5.514.774,67	5.514.774,67
10131200	Saúde Mais Perto de Você	0,00	924.318,36	924.318,36
10131218	Gestão Participativa	0,00	595.000,00	595.000,00
10131502	Ações de Apoio Administrativo do Poder Executivo	0,00	3.995.456,31	3.995.456,31
10242	ASSISTÊNCIA AO PORTADOR DE DEFICIÊNCIA	0,00	11.631.343,64	11.631.343,64
10242200	Saúde Mais Perto de Você	0,00	11.631.343,64	11.631.343,64
10301	ATENÇÃO BÁSICA	6.731.932,38	66.180.858,98	72.912.791,36
10301200	Saúde Mais Perto de Você	6.731.932,38	66.133.295,88	72.865.228,26
10301215	Cidadania e Direitos	0,00	47.563,10	47.563,10
10302	ASSISTÊNCIA HOSPITALAR E AMBULATORIAL	192.040.614,49	4.522.799.179,68	4.714.839.794,17
10302200	Saúde Mais Perto de Você	192.040.614,49	2.733.353.409,48	2.925.394.023,97
10302218	Gestão Participativa	0,00	1.424.935,68	1.424.935,68
10302502	Ações de Apoio Administrativo do Poder Executivo	0,00	1.785.831.612,83	1.785.831.612,83
10302503	Ações de Apoio Administrativo do Ministério Público	0,00	1.736.351,38	1.736.351,38
10302504	Ações de Apoio Administrativo da Defensoria Pública	0,00	452.870,31	452.870,31
10303	SUORTE PROFILÁTICO E TERAPÊUTICO	19.779.412,13	142.040.297,84	161.819.709,97
10303200	Saúde Mais Perto de Você	19.779.412,13	142.040.297,84	161.819.709,97
10304	VIGILÂNCIA SANITÁRIA	0,00	3.169.831,16	3.169.831,16
10304200	Saúde Mais Perto de Você	0,00	3.169.831,16	3.169.831,16
10305	VIGILÂNCIA EPIDEMIOLÓGICA	0,00	27.148.285,36	27.148.285,36
10305200	Saúde Mais Perto de Você	0,00	27.148.285,36	27.148.285,36
10331	PROTEÇÃO E BENEFÍCIOS AO TRABALHADOR	0,00	31.628.329,82	31.628.329,82
10331200	Saúde Mais Perto de Você	0,00	636.961,48	636.961,48
10331502	Ações de Apoio Administrativo do Poder Executivo	0,00	30.991.368,34	30.991.368,34
10332	RELAÇÕES DE TRABALHO	0,00	2.405.708,24	2.405.708,24
10332200	Saúde Mais Perto de Você	0,00	2.405.708,24	2.405.708,24
11	TRABALHO	10.055.047,80	85.818.860,13	95.873.907,93
11122	ADMINISTRAÇÃO GERAL	0,00	33.118.108,33	33.118.108,33
11122502	Ações de Apoio Administrativo do Poder Executivo	0,00	33.118.108,33	33.118.108,33
11126	TECNOLOGIA DA INFORMAÇÃO	0,00	1.137.934,15	1.137.934,15

ANEXO 7 DA LEI 4.320/64

**PROGRAMA DE TRABALHO DO GOVERNO (EMPENHADA)
FUNÇÃO/ SUBFUNÇÃO/ PROGRAMA POR PROJETO/ ATIVIDADE
POSIÇÃO ATÉ O MÊS DEZEMBRO DE 2016**

CONSOLIDADO ESTADO - TODOS OS PODERES

CÓDIGO	DESCRIÇÃO	PROJETO	ATIVIDADE	TOTAL
11126502	Ações de Apoio Administrativo do Poder Executivo	0,00	1.137.934,15	1.137.934,15
11131	COMUNICAÇÃO SOCIAL	0,00	137.140,11	137.140,11
11131502	Ações de Apoio Administrativo do Poder Executivo	0,00	137.140,11	137.140,11
11331	PROTEÇÃO E BENEFÍCIOS AO TRABALHADOR	0,00	1.916.816,58	1.916.816,58
11331502	Ações de Apoio Administrativo do Poder Executivo	0,00	1.916.816,58	1.916.816,58
11332	RELAÇÕES DE TRABALHO	102.761,91	30.621,88	133.383,79
11332208	Bahia Trabalho Decente	102.761,91	30.621,88	133.383,79
11333	EMPREGABILIDADE	6.307.283,76	0,00	6.307.283,76
11333208	Bahia Trabalho Decente	6.307.283,76	0,00	6.307.283,76
11334	FOMENTO AO TRABALHO	3.645.002,13	24.483.231,18	28.128.233,31
11334208	Bahia Trabalho Decente	611.765,66	8.875.491,13	9.487.256,79
11334216	Vida Melhor	3.033.236,47	15.607.740,05	18.640.976,52
11846	OUTROS ENCARGOS ESPECIAIS	0,00	24.995.007,90	24.995.007,90
11846216	Vida Melhor	0,00	24.995.007,90	24.995.007,90
12	EDUCAÇÃO	61.867.425,76	5.542.044.012,96	5.603.911.438,72
12122	ADMINISTRAÇÃO GERAL	62.023,01	586.232.823,76	586.294.846,77
12122212	Educar para Transformar	62.023,01	0,00	62.023,01
12122502	Ações de Apoio Administrativo do Poder Executivo	0,00	586.232.823,76	586.232.823,76
12126	TECNOLOGIA DA INFORMAÇÃO	0,00	22.720.052,70	22.720.052,70
12126502	Ações de Apoio Administrativo do Poder Executivo	0,00	22.720.052,70	22.720.052,70
12131	COMUNICAÇÃO SOCIAL	0,00	2.134.819,94	2.134.819,94
12131218	Gestão Participativa	0,00	5.692,70	5.692,70
12131502	Ações de Apoio Administrativo do Poder Executivo	0,00	2.129.127,24	2.129.127,24
12241	ASSISTÊNCIA AO IDOSO	0,00	111.514,28	111.514,28
12241212	Educar para Transformar	0,00	111.514,28	111.514,28
12302	ASSISTÊNCIA HOSPITALAR E AMBULATORIAL	0,00	123.023.714,87	123.023.714,87
12302212	Educar para Transformar	0,00	40.656,25	40.656,25
12302502	Ações de Apoio Administrativo do Poder Executivo	0,00	122.983.058,62	122.983.058,62
12306	ALIMENTAÇÃO E NUTRIÇÃO	0,00	67.758.038,68	67.758.038,68
12306212	Educar para Transformar	0,00	67.758.038,68	67.758.038,68
12331	PROTEÇÃO E BENEFÍCIOS AO TRABALHADOR	0,00	101.386.918,67	101.386.918,67
12331502	Ações de Apoio Administrativo do Poder Executivo	0,00	101.386.918,67	101.386.918,67

ANEXO 7 DA LEI 4.320/64

PROGRAMA DE TRABALHO DO GOVERNO (EMPENHADA)
FUNÇÃO/ SUBFUNÇÃO/ PROGRAMA POR PROJETO/ ATIVIDADE
POSIÇÃO ATÉ O MÊS DEZEMBRO DE 2016

CONSOLIDADO ESTADO - TODOS OS PODERES

CÓDIGO	DESCRIÇÃO	PROJETO	ATIVIDADE	TOTAL
12361	ENSINO FUNDAMENTAL	0,00	5.272.493,59	5.272.493,59
12361212	Educar para Transformar	0,00	5.272.493,59	5.272.493,59
12362	ENSINO MÉDIO	11.770.922,68	66.226.555,63	77.997.478,31
12362212	Educar para Transformar	11.770.922,68	66.226.555,63	77.997.478,31
12363	ENSINO PROFISSIONAL	1.136.738,60	10.925.111,49	12.061.850,09
12363212	Educar para Transformar	1.136.738,60	10.925.111,49	12.061.850,09
12364	ENSINO SUPERIOR	21.281.387,72	929.508.135,21	950.789.522,93
12364212	Educar para Transformar	21.281.387,72	929.508.135,21	950.789.522,93
12365	EDUCAÇÃO INFANTIL	0,00	50.628,13	50.628,13
12365502	Ações de Apoio Administrativo do Poder Executivo	0,00	50.628,13	50.628,13
12366	EDUCAÇÃO DE JOVENS E ADULTOS	11.250.790,49	253.148,49	11.503.938,98
12366212	Educar para Transformar	11.250.790,49	253.148,49	11.503.938,98
12367	EDUCAÇÃO ESPECIAL	0,00	44.524,76	44.524,76
12367212	Educar para Transformar	0,00	44.524,76	44.524,76
12368	EDUCAÇÃO BÁSICA	14.684.702,42	3.623.873.048,54	3.638.557.750,96
12368212	Educar para Transformar	14.684.702,42	3.623.873.048,54	3.638.557.750,96
12391	PATRIMÔNIO HISTÓRICO, ARTÍSTICO E ARQUEOLÓGICO	48.583,12	0,00	48.583,12
12391212	Educar para Transformar	48.583,12	0,00	48.583,12
12392	DIFUSÃO CULTURAL	353.833,60	2.145.183,50	2.499.017,10
12392212	Educar para Transformar	353.833,60	2.145.183,50	2.499.017,10
12571	DESENVOLVIMENTO CIENTÍFICO	97.727,46	351.969,51	449.696,97
12571212	Educar para Transformar	97.727,46	351.969,51	449.696,97
12573	DIFUSÃO DO CONHECIMENTO CIENTÍFICO E TECNOLÓGICO	1.158.643,68	25.331,21	1.183.974,89
12573212	Educar para Transformar	1.158.643,68	25.331,21	1.183.974,89
12722	TELECOMUNICAÇÕES	22.072,98	0,00	22.072,98
12722212	Educar para Transformar	22.072,98	0,00	22.072,98
13	CULTURA	67.057.397,90	145.587.550,86	212.644.948,76
13032	CONTROLE EXTERNO	23.681,11	0,00	23.681,11
13032202	Cultura e Identidades	23.681,11	0,00	23.681,11
13122	ADMINISTRAÇÃO GERAL	0,00	120.325.724,58	120.325.724,58
13122202	Cultura e Identidades	0,00	4.458.814,90	4.458.814,90
13122502	Ações de Apoio Administrativo do Poder Executivo	0,00	115.866.909,68	115.866.909,68

ANEXO 7 DA LEI 4.320/64

**PROGRAMA DE TRABALHO DO GOVERNO (EMPENHADA)
FUNÇÃO/ SUBFUNÇÃO/ PROGRAMA POR PROJETO/ ATIVIDADE
POSIÇÃO ATÉ O MÊS DEZEMBRO DE 2016**

CONSOLIDADO ESTADO - TODOS OS PODERES

CÓDIGO	DESCRIÇÃO	PROJETO	ATIVIDADE	TOTAL
13126	TECNOLOGIA DA INFORMAÇÃO	0,00	2.248.984,32	2.248.984,32
13126502	Ações de Apoio Administrativo do Poder Executivo	0,00	2.248.984,32	2.248.984,32
13128	FORMAÇÃO DE RECURSOS HUMANOS	65.080,00	0,00	65.080,00
13128203	Desenvolvimento Produtivo	65.080,00	0,00	65.080,00
13131	COMUNICAÇÃO SOCIAL	0,00	378.766,94	378.766,94
13131502	Ações de Apoio Administrativo do Poder Executivo	0,00	378.766,94	378.766,94
13331	PROTEÇÃO E BENEFÍCIOS AO TRABALHADOR	0,00	4.830.638,61	4.830.638,61
13331502	Ações de Apoio Administrativo do Poder Executivo	0,00	4.830.638,61	4.830.638,61
13391	PATRIMÔNIO HISTÓRICO, ARTÍSTICO E ARQUEOLÓGICO	2.533.649,75	8.821.530,23	11.355.179,98
13391202	Cultura e Identidades	2.509.632,95	8.821.530,23	11.331.163,18
13391203	Desenvolvimento Produtivo	24.016,80	0,00	24.016,80
13392	DIFUSÃO CULTURAL	64.434.987,04	8.981.906,18	73.416.893,22
13392202	Cultura e Identidades	64.263.470,39	8.981.906,18	73.245.376,57
13392203	Desenvolvimento Produtivo	171.516,65	0,00	171.516,65
14	DIREITOS DA CIDADANIA	23.655.152,37	447.555.948,78	471.211.101,15
14122	ADMINISTRAÇÃO GERAL	0,00	91.730.586,90	91.730.586,90
14122215	Cidadania e Direitos	0,00	14.199.228,86	14.199.228,86
14122502	Ações de Apoio Administrativo do Poder Executivo	0,00	77.531.358,04	77.531.358,04
14126	TECNOLOGIA DA INFORMAÇÃO	0,00	2.409.950,64	2.409.950,64
14126502	Ações de Apoio Administrativo do Poder Executivo	0,00	2.409.950,64	2.409.950,64
14131	COMUNICAÇÃO SOCIAL	0,00	324.250,85	324.250,85
14131502	Ações de Apoio Administrativo do Poder Executivo	0,00	324.250,85	324.250,85
14243	ASSISTÊNCIA À CRIANÇA E AO ADOLESCENTE	171.036,08	0,00	171.036,08
14243215	Cidadania e Direitos	171.036,08	0,00	171.036,08
14331	PROTEÇÃO E BENEFÍCIOS AO TRABALHADOR	0,00	6.253.228,64	6.253.228,64
14331502	Ações de Apoio Administrativo do Poder Executivo	0,00	6.253.228,64	6.253.228,64
14421	CUSTÓDIA E REINTEGRAÇÃO SOCIAL	19.674.636,55	325.043.601,79	344.718.238,34
14421205	Pacto pela Vida	19.546.157,27	0,00	19.546.157,27
14421215	Cidadania e Direitos	128.479,28	325.043.601,79	325.172.081,07
14422	DIREITOS INDIVIDUAIS, COLETIVOS E DIFUSOS	3.809.479,74	21.794.329,96	25.603.809,70
14422205	Pacto pela Vida	0,00	5.875.334,52	5.875.334,52
14422211	Mulher Cidadã	2.147.650,67	686.267,27	2.833.917,94

ANEXO 7 DA LEI 4.320/64

PROGRAMA DE TRABALHO DO GOVERNO (EMPENHADA)
FUNÇÃO/ SUBFUNÇÃO/ PROGRAMA POR PROJETO/ ATIVIDADE
POSIÇÃO ATÉ O MÊS DEZEMBRO DE 2016

CONSOLIDADO ESTADO - TODOS OS PODERES

CÓDIGO	DESCRIÇÃO	PROJETO	ATIVIDADE	TOTAL
14422212	Educar para Transformar	6.683,61	0,00	6.683,61
14422214	Igualdade Racial, Povos e Comunidades Tradicionais	1.125.900,99	182.080,78	1.307.981,77
14422215	Cidadania e Direitos	529.244,47	15.019.315,01	15.548.559,48
14422218	Gestão Participativa	0,00	31.332,38	31.332,38
15	URBANISMO	1.511.618.822,05	146.014.517,14	1.657.633.339,19
15121	PLANEJAMENTO E ORÇAMENTO	191.581,35	0,00	191.581,35
15121209	Desenvolvimento Urbano	191.581,35	0,00	191.581,35
15122	ADMINISTRAÇÃO GERAL	0,00	121.010.969,08	121.010.969,08
15122209	Desenvolvimento Urbano	0,00	565.579,27	565.579,27
15122502	Ações de Apoio Administrativo do Poder Executivo	0,00	120.445.389,81	120.445.389,81
15125	NORMATIZAÇÃO E FISCALIZAÇÃO	0,00	652.640,00	652.640,00
15125209	Desenvolvimento Urbano	0,00	652.640,00	652.640,00
15126	TECNOLOGIA DA INFORMAÇÃO	0,00	5.027.935,60	5.027.935,60
15126502	Ações de Apoio Administrativo do Poder Executivo	0,00	5.027.935,60	5.027.935,60
15131	COMUNICAÇÃO SOCIAL	0,00	642.969,42	642.969,42
15131502	Ações de Apoio Administrativo do Poder Executivo	0,00	642.969,42	642.969,42
15331	PROTEÇÃO E BENEFÍCIOS AO TRABALHADOR	0,00	4.388.966,72	4.388.966,72
15331502	Ações de Apoio Administrativo do Poder Executivo	0,00	4.388.966,72	4.388.966,72
15391	PATRIMÔNIO HISTÓRICO, ARTÍSTICO E ARQUEOLÓGICO	3.923.376,32	0,00	3.923.376,32
15391209	Desenvolvimento Urbano	3.923.376,32	0,00	3.923.376,32
15451	INFRAESTRUTURA URBANA	1.507.503.864,38	12.555.997,60	1.520.059.861,98
15451203	Desenvolvimento Produtivo	4.782.107,02	0,00	4.782.107,02
15451204	Infraestrutura para o Desenvolvimento	1.102.390.933,12	12.555.997,60	1.114.946.930,72
15451209	Desenvolvimento Urbano	389.686.245,84	0,00	389.686.245,84
15451210	Turismo	1.117.070,15	0,00	1.117.070,15
15451217	Esporte e Lazer	9.527.508,25	0,00	9.527.508,25
15452	SERVIÇOS URBANOS	0,00	1.735.038,72	1.735.038,72
15452209	Desenvolvimento Urbano	0,00	1.735.038,72	1.735.038,72
16	HABITAÇÃO	205.382.513,63	0,00	205.382.513,63
16122	ADMINISTRAÇÃO GERAL	2.743.736,25	0,00	2.743.736,25
16122209	Desenvolvimento Urbano	2.743.736,25	0,00	2.743.736,25
16244	ASSISTÊNCIA COMUNITÁRIA	9.179.523,31	0,00	9.179.523,31

ANEXO 7 DA LEI 4.320/64

**PROGRAMA DE TRABALHO DO GOVERNO (EMPENHADA)
FUNÇÃO/ SUBFUNÇÃO/ PROGRAMA POR PROJETO/ ATIVIDADE
POSIÇÃO ATÉ O MÊS DEZEMBRO DE 2016**

CONSOLIDADO ESTADO - TODOS OS PODERES

CÓDIGO	DESCRIÇÃO	PROJETO	ATIVIDADE	TOTAL
16244209	Desenvolvimento Urbano	9.179.523,31	0,00	9.179.523,31
16451	INFRAESTRUTURA URBANA	18.624.361,39	0,00	18.624.361,39
16451209	Desenvolvimento Urbano	18.624.361,39	0,00	18.624.361,39
16481	HABITAÇÃO RURAL	244.418,52	0,00	244.418,52
16481209	Desenvolvimento Urbano	244.418,52	0,00	244.418,52
16482	HABITAÇÃO URBANA	174.590.474,16	0,00	174.590.474,16
16482209	Desenvolvimento Urbano	174.590.474,16	0,00	174.590.474,16
17	SANEAMENTO	276.764.430,44	118.538.230,04	395.302.660,48
17122	ADMINISTRAÇÃO GERAL	920.395,68	107.848.114,82	108.768.510,50
17122213	Água para Todos	0,00	1.005.172,63	1.005.172,63
17122218	Gestão Participativa	920.395,68	0,00	920.395,68
17122502	Ações de Apoio Administrativo do Poder Executivo	0,00	106.842.942,19	106.842.942,19
17125	NORMATIZAÇÃO E FISCALIZAÇÃO	0,00	228.889,44	228.889,44
17125213	Água para Todos	0,00	228.889,44	228.889,44
17126	TECNOLOGIA DA INFORMAÇÃO	0,00	4.688.621,66	4.688.621,66
17126502	Ações de Apoio Administrativo do Poder Executivo	0,00	4.688.621,66	4.688.621,66
17128	FORMAÇÃO DE RECURSOS HUMANOS	27.700,00	0,00	27.700,00
17128218	Gestão Participativa	27.700,00	0,00	27.700,00
17131	COMUNICAÇÃO SOCIAL	0,00	246.013,43	246.013,43
17131218	Gestão Participativa	0,00	16.135,08	16.135,08
17131502	Ações de Apoio Administrativo do Poder Executivo	0,00	229.878,35	229.878,35
17331	PROTEÇÃO E BENEFÍCIOS AO TRABALHADOR	0,00	542.281,51	542.281,51
17331502	Ações de Apoio Administrativo do Poder Executivo	0,00	542.281,51	542.281,51
17511	SANEAMENTO BÁSICO RURAL	200.173.834,26	0,00	200.173.834,26
17511213	Água para Todos	200.173.834,26	0,00	200.173.834,26
17512	SANEAMENTO BÁSICO URBANO	69.341.434,74	1.950.304,01	71.291.738,75
17512213	Água para Todos	69.341.434,74	1.950.304,01	71.291.738,75
17544	RECURSOS HÍDRICOS	6.301.065,76	3.034.005,17	9.335.070,93
17544213	Água para Todos	6.301.065,76	3.034.005,17	9.335.070,93
18	GESTÃO AMBIENTAL	38.504.136,20	144.489.079,39	182.993.215,59
18122	ADMINISTRAÇÃO GERAL	5.981.297,24	92.462.071,30	98.443.368,54
18122207	Meio Ambiente e Sustentabilidade	0,00	818.393,01	818.393,01

ANEXO 7 DA LEI 4.320/64

PROGRAMA DE TRABALHO DO GOVERNO (EMPENHADA)
FUNÇÃO/ SUBFUNÇÃO/ PROGRAMA POR PROJETO/ ATIVIDADE
POSIÇÃO ATÉ O MÊS DEZEMBRO DE 2016

CONSOLIDADO ESTADO - TODOS OS PODERES

CÓDIGO	DESCRIÇÃO	PROJETO	ATIVIDADE	TOTAL
18122218	Gestão Participativa	5.981.297,24	0,00	5.981.297,24
18122502	Ações de Apoio Administrativo do Poder Executivo	0,00	91.643.678,29	91.643.678,29
18126	TECNOLOGIA DA INFORMAÇÃO	0,00	2.281.931,97	2.281.931,97
18126502	Ações de Apoio Administrativo do Poder Executivo	0,00	2.281.931,97	2.281.931,97
18128	FORMAÇÃO DE RECURSOS HUMANOS	913.458,81	0,00	913.458,81
18128207	Meio Ambiente e Sustentabilidade	913.458,81	0,00	913.458,81
18131	COMUNICAÇÃO SOCIAL	0,00	490.524,26	490.524,26
18131502	Ações de Apoio Administrativo do Poder Executivo	0,00	490.524,26	490.524,26
18331	PROTEÇÃO E BENEFÍCIOS AO TRABALHADOR	0,00	1.906.532,41	1.906.532,41
18331502	Ações de Apoio Administrativo do Poder Executivo	0,00	1.906.532,41	1.906.532,41
18541	PRESERVAÇÃO E CONSERVAÇÃO AMBIENTAL	4.275.459,15	37.791.485,06	42.066.944,21
18541206	Desenvolvimento Rural Sustentável	333.942,18	0,00	333.942,18
18541207	Meio Ambiente e Sustentabilidade	3.759.516,97	37.791.485,06	41.551.002,03
18541218	Gestão Participativa	182.000,00	0,00	182.000,00
18542	CONTROLE AMBIENTAL	5.936.441,65	8.924.771,54	14.861.213,19
18542207	Meio Ambiente e Sustentabilidade	3.910.637,14	8.924.771,54	12.835.408,68
18542218	Gestão Participativa	2.025.804,51	0,00	2.025.804,51
18544	RECURSOS HÍDRICOS	21.397.479,35	631.762,85	22.029.242,20
18544207	Meio Ambiente e Sustentabilidade	2.969.612,94	631.762,85	3.601.375,79
18544213	Água para Todos	18.427.866,41	0,00	18.427.866,41
19	CIÊNCIA E TECNOLOGIA	70.343.756,51	26.582.986,25	96.926.742,76
19122	ADMINISTRAÇÃO GERAL	0,00	20.872.783,06	20.872.783,06
19122201	Ciência, Tecnologia e Inovação para o Desenvolvimento	0,00	901.933,39	901.933,39
19122502	Ações de Apoio Administrativo do Poder Executivo	0,00	19.970.849,67	19.970.849,67
19126	TECNOLOGIA DA INFORMAÇÃO	0,00	1.268.106,90	1.268.106,90
19126502	Ações de Apoio Administrativo do Poder Executivo	0,00	1.268.106,90	1.268.106,90
19131	COMUNICAÇÃO SOCIAL	0,00	277.490,19	277.490,19
19131502	Ações de Apoio Administrativo do Poder Executivo	0,00	277.490,19	277.490,19
19331	PROTEÇÃO E BENEFÍCIOS AO TRABALHADOR	0,00	653.592,81	653.592,81
19331502	Ações de Apoio Administrativo do Poder Executivo	0,00	653.592,81	653.592,81
19571	DESENVOLVIMENTO CIENTÍFICO	22.378.095,80	0,00	22.378.095,80
19571201	Ciência, Tecnologia e Inovação para o Desenvolvimento	9.765.825,89	0,00	9.765.825,89

ANEXO 7 DA LEI 4.320/64

**PROGRAMA DE TRABALHO DO GOVERNO (EMPENHADA)
FUNÇÃO/ SUBFUNÇÃO/ PROGRAMA POR PROJETO/ ATIVIDADE
POSIÇÃO ATÉ O MÊS DEZEMBRO DE 2016**

CONSOLIDADO ESTADO - TODOS OS PODERES

CÓDIGO	DESCRIÇÃO	PROJETO	ATIVIDADE	TOTAL
19571203	Desenvolvimento Produtivo	4.125.516,64	0,00	4.125.516,64
19571204	Infraestrutura para o Desenvolvimento	8.122.904,89	0,00	8.122.904,89
19571206	Desenvolvimento Rural Sustentável	363.848,38	0,00	363.848,38
19572	DESENVOLVIMENTO TECNOLÓGICO E ENGENHARIA	4.271.392,18	0,00	4.271.392,18
19572201	Ciência, Tecnologia e Inovação para o Desenvolvimento	4.271.392,18	0,00	4.271.392,18
19573	DIFUSÃO DO CONHECIMENTO CIENTÍFICO E TECNOLÓGICO	43.694.268,53	3.511.013,29	47.205.281,82
19573201	Ciência, Tecnologia e Inovação para o Desenvolvimento	43.694.268,53	3.511.013,29	47.205.281,82
20	AGRICULTURA	214.755.296,80	234.629.990,64	449.385.287,44
20122	ADMINISTRAÇÃO GERAL	34.869,72	137.146.919,64	137.181.789,36
20122203	Desenvolvimento Produtivo	0,00	4.094.773,58	4.094.773,58
20122206	Desenvolvimento Rural Sustentável	34.869,72	70.931,57	105.801,29
20122216	Vida Melhor	0,00	1.203.443,62	1.203.443,62
20122502	Ações de Apoio Administrativo do Poder Executivo	0,00	131.777.770,87	131.777.770,87
20126	TECNOLOGIA DA INFORMAÇÃO	0,00	4.384.485,48	4.384.485,48
20126502	Ações de Apoio Administrativo do Poder Executivo	0,00	4.384.485,48	4.384.485,48
20127	ORDENAMENTO TERRITORIAL	3.550.134,23	0,00	3.550.134,23
20127206	Desenvolvimento Rural Sustentável	3.550.134,23	0,00	3.550.134,23
20131	COMUNICAÇÃO SOCIAL	0,00	272.079,24	272.079,24
20131502	Ações de Apoio Administrativo do Poder Executivo	0,00	272.079,24	272.079,24
20304	VIGILÂNCIA SANITÁRIA	0,00	2.487.164,47	2.487.164,47
20304206	Desenvolvimento Rural Sustentável	0,00	2.487.164,47	2.487.164,47
20305	VIGILÂNCIA EPIDEMIOLÓGICA	0,00	763.541,31	763.541,31
20305206	Desenvolvimento Rural Sustentável	0,00	763.541,31	763.541,31
20331	PROTEÇÃO E BENEFÍCIOS AO TRABALHADOR	0,00	3.423.461,37	3.423.461,37
20331502	Ações de Apoio Administrativo do Poder Executivo	0,00	3.423.461,37	3.423.461,37
20481	HABITAÇÃO RURAL	2.760.000,00	0,00	2.760.000,00
20481206	Desenvolvimento Rural Sustentável	2.760.000,00	0,00	2.760.000,00
20511	SANEAMENTO BÁSICO RURAL	73.341.798,03	0,00	73.341.798,03
20511213	Água para Todos	73.341.798,03	0,00	73.341.798,03
20542	CONTROLE AMBIENTAL	2.749.713,79	0,00	2.749.713,79
20542206	Desenvolvimento Rural Sustentável	2.749.713,79	0,00	2.749.713,79
20573	DIFUSÃO DO CONHECIMENTO CIENTÍFICO E TECNOLÓGICO	6.735,50	0,00	6.735,50

ANEXO 7 DA LEI 4.320/64

PROGRAMA DE TRABALHO DO GOVERNO (EMPENHADA)
FUNÇÃO/ SUBFUNÇÃO/ PROGRAMA POR PROJETO/ ATIVIDADE
POSIÇÃO ATÉ O MÊS DEZEMBRO DE 2016

CONSOLIDADO ESTADO - TODOS OS PODERES

CÓDIGO	DESCRIÇÃO	PROJETO	ATIVIDADE	TOTAL
20573201	Ciência, Tecnologia e Inovação para o Desenvolvimento	6.735,50	0,00	6.735,50
20606	EXTENSÃO RURAL	120.948.989,15	74.995.894,22	195.944.883,37
20606206	Desenvolvimento Rural Sustentável	120.102.737,44	37.884.116,22	157.986.853,66
20606216	Vida Melhor	846.251,71	37.111.778,00	37.958.029,71
20607	IRRIGAÇÃO	45.000,00	0,00	45.000,00
20607203	Desenvolvimento Produtivo	45.000,00	0,00	45.000,00
20608	PROMOÇÃO DA PRODUÇÃO AGROPECUÁRIA	11.318.056,38	9.901.951,72	21.220.008,10
20608203	Desenvolvimento Produtivo	2.698.224,81	2.448.789,58	5.147.014,39
20608206	Desenvolvimento Rural Sustentável	7.992.806,41	0,00	7.992.806,41
20608216	Vida Melhor	627.025,16	7.453.162,14	8.080.187,30
20609	DEFESA AGROPECUÁRIA	0,00	1.254.493,19	1.254.493,19
20609206	Desenvolvimento Rural Sustentável	0,00	1.254.493,19	1.254.493,19
21	ORGANIZAÇÃO AGRÁRIA	13.159.149,01	10.172.827,19	23.331.976,20
21122	ADMINISTRAÇÃO GERAL	713.633,87	2.386.070,95	3.099.704,82
21122218	Gestão Participativa	713.633,87	0,00	713.633,87
21122502	Ações de Apoio Administrativo do Poder Executivo	0,00	2.386.070,95	2.386.070,95
21606	EXTENSÃO RURAL	0,00	7.786.756,24	7.786.756,24
21606206	Desenvolvimento Rural Sustentável	0,00	7.786.756,24	7.786.756,24
21631	REFORMA AGRÁRIA	12.445.515,14	0,00	12.445.515,14
21631206	Desenvolvimento Rural Sustentável	12.445.515,14	0,00	12.445.515,14
22	INDÚSTRIA	34.402.656,67	122.963.923,78	157.366.580,45
22122	ADMINISTRAÇÃO GERAL	1.183.766,38	113.366.778,26	114.550.544,64
22122218	Gestão Participativa	1.183.766,38	0,00	1.183.766,38
22122502	Ações de Apoio Administrativo do Poder Executivo	0,00	113.366.778,26	113.366.778,26
22126	TECNOLOGIA DA INFORMAÇÃO	0,00	2.198.767,57	2.198.767,57
22126502	Ações de Apoio Administrativo do Poder Executivo	0,00	2.198.767,57	2.198.767,57
22128	FORMAÇÃO DE RECURSOS HUMANOS	7.400,00	0,00	7.400,00
22128218	Gestão Participativa	7.400,00	0,00	7.400,00
22131	COMUNICAÇÃO SOCIAL	0,00	330.705,81	330.705,81
22131502	Ações de Apoio Administrativo do Poder Executivo	0,00	330.705,81	330.705,81
22331	PROTEÇÃO E BENEFÍCIOS AO TRABALHADOR	0,00	3.773.841,35	3.773.841,35
22331502	Ações de Apoio Administrativo do Poder Executivo	0,00	3.773.841,35	3.773.841,35

ANEXO 7 DA LEI 4.320/64

**PROGRAMA DE TRABALHO DO GOVERNO (EMPENHADA)
FUNÇÃO/ SUBFUNÇÃO/ PROGRAMA POR PROJETO/ ATIVIDADE
POSIÇÃO ATÉ O MÊS DEZEMBRO DE 2016**

CONSOLIDADO ESTADO - TODOS OS PODERES

CÓDIGO	DESCRIÇÃO	PROJETO	ATIVIDADE	TOTAL
22365	EDUCAÇÃO INFANTIL	0,00	301.395,95	301.395,95
22365502	Ações de Apoio Administrativo do Poder Executivo	0,00	301.395,95	301.395,95
22661	PROMOÇÃO INDUSTRIAL	26.866.614,06	0,00	26.866.614,06
22661203	Desenvolvimento Produtivo	26.839.135,36	0,00	26.839.135,36
22661216	Vida Melhor	27.478,70	0,00	27.478,70
22663	MINERAÇÃO	6.344.876,23	2.217.612,00	8.562.488,23
22663201	Ciência, Tecnologia e Inovação para o Desenvolvimento	1.656.969,35	2.205.039,19	3.862.008,54
22663202	Cultura e Identidades	0,00	12.572,81	12.572,81
22663203	Desenvolvimento Produtivo	4.687.906,88	0,00	4.687.906,88
22665	NORMALIZAÇÃO E QUALIDADE	0,00	638.669,08	638.669,08
22665201	Ciência, Tecnologia e Inovação para o Desenvolvimento	0,00	638.669,08	638.669,08
22846	OUTROS ENCARGOS ESPECIAIS	0,00	136.153,76	136.153,76
22846900	Operação Especial	0,00	136.153,76	136.153,76
23	COMÉRCIO E SERVIÇOS	36.820.643,59	126.589.252,50	163.409.896,09
23122	ADMINISTRAÇÃO GERAL	1.862.926,03	39.264.040,61	41.126.966,64
23122203	Desenvolvimento Produtivo	963.166,03	22.315,89	985.481,92
23122218	Gestão Participativa	899.760,00	0,00	899.760,00
23122502	Ações de Apoio Administrativo do Poder Executivo	0,00	39.241.724,72	39.241.724,72
23126	TECNOLOGIA DA INFORMAÇÃO	0,00	2.044.792,55	2.044.792,55
23126502	Ações de Apoio Administrativo do Poder Executivo	0,00	2.044.792,55	2.044.792,55
23131	COMUNICAÇÃO SOCIAL	0,00	162.318,84	162.318,84
23131502	Ações de Apoio Administrativo do Poder Executivo	0,00	162.318,84	162.318,84
23331	PROTEÇÃO E BENEFÍCIOS AO TRABALHADOR	0,00	904.176,27	904.176,27
23331502	Ações de Apoio Administrativo do Poder Executivo	0,00	904.176,27	904.176,27
23451	INFRAESTRUTURA URBANA	9.747.429,33	0,00	9.747.429,33
23451210	Turismo	9.747.429,33	0,00	9.747.429,33
23665	NORMALIZAÇÃO E QUALIDADE	111.382,77	597.973,79	709.356,56
23665201	Ciência, Tecnologia e Inovação para o Desenvolvimento	0,00	597.973,79	597.973,79
23665202	Cultura e Identidades	111.382,77	0,00	111.382,77
23691	PROMOÇÃO COMERCIAL	0,00	106.037,87	106.037,87
23691203	Desenvolvimento Produtivo	0,00	106.037,87	106.037,87
23695	TURISMO	25.098.905,46	10.692.374,72	35.791.280,18

ANEXO 7 DA LEI 4.320/64

PROGRAMA DE TRABALHO DO GOVERNO (EMPENHADA)
FUNÇÃO/ SUBFUNÇÃO/ PROGRAMA POR PROJETO/ ATIVIDADE
POSIÇÃO ATÉ O MÊS DEZEMBRO DE 2016

CONSOLIDADO ESTADO - TODOS OS PODERES

CÓDIGO	DESCRIÇÃO	PROJETO	ATIVIDADE	TOTAL
23695202	Cultura e Identidades	20.383.972,06	0,00	20.383.972,06
23695210	Turismo	4.714.933,40	10.692.374,72	15.407.308,12
23846	OUTROS ENCARGOS ESPECIAIS	0,00	72.817.537,85	72.817.537,85
23846203	Desenvolvimento Produtivo	0,00	72.817.537,85	72.817.537,85
24	COMUNICAÇÕES	1.183.005,12	148.873.720,99	150.056.726,11
24122	ADMINISTRAÇÃO GERAL	0,00	16.233.071,03	16.233.071,03
24122218	Gestão Participativa	0,00	1.059.134,70	1.059.134,70
24122502	Ações de Apoio Administrativo do Poder Executivo	0,00	15.173.936,33	15.173.936,33
24126	TECNOLOGIA DA INFORMAÇÃO	10.603,76	1.138.874,12	1.149.477,88
24126218	Gestão Participativa	10.603,76	0,00	10.603,76
24126502	Ações de Apoio Administrativo do Poder Executivo	0,00	1.138.874,12	1.138.874,12
24131	COMUNICAÇÃO SOCIAL	1.172.401,36	130.184.217,48	131.356.618,84
24131218	Gestão Participativa	1.172.401,36	130.143.092,03	131.315.493,39
24131502	Ações de Apoio Administrativo do Poder Executivo	0,00	41.125,45	41.125,45
24331	PROTEÇÃO E BENEFÍCIOS AO TRABALHADOR	0,00	494.484,94	494.484,94
24331502	Ações de Apoio Administrativo do Poder Executivo	0,00	494.484,94	494.484,94
24722	TELECOMUNICAÇÕES	0,00	823.073,42	823.073,42
24722218	Gestão Participativa	0,00	823.073,42	823.073,42
25	ENERGIA	7.516.011,00	0,00	7.516.011,00
25752	ENERGIA ELÉTRICA	7.516.011,00	0,00	7.516.011,00
25752204	Infraestrutura para o Desenvolvimento	5.544.418,66	0,00	5.544.418,66
25752206	Desenvolvimento Rural Sustentável	1.971.592,34	0,00	1.971.592,34
26	TRANSPORTE	257.627.571,58	211.511.231,19	469.138.802,77
26122	ADMINISTRAÇÃO GERAL	0,00	69.861.964,24	69.861.964,24
26122204	Infraestrutura para o Desenvolvimento	0,00	1.042.882,31	1.042.882,31
26122502	Ações de Apoio Administrativo do Poder Executivo	0,00	68.819.081,93	68.819.081,93
26125	NORMATIZAÇÃO E FISCALIZAÇÃO	3.195.102,93	10.449.617,18	13.644.720,11
26125204	Infraestrutura para o Desenvolvimento	3.195.102,93	10.449.617,18	13.644.720,11
26126	TECNOLOGIA DA INFORMAÇÃO	0,00	3.855.247,93	3.855.247,93
26126502	Ações de Apoio Administrativo do Poder Executivo	0,00	3.855.247,93	3.855.247,93
26131	COMUNICAÇÃO SOCIAL	0,00	677.536,72	677.536,72
26131502	Ações de Apoio Administrativo do Poder Executivo	0,00	677.536,72	677.536,72

ANEXO 7 DA LEI 4.320/64

**PROGRAMA DE TRABALHO DO GOVERNO (EMPENHADA)
FUNÇÃO/ SUBFUNÇÃO/ PROGRAMA POR PROJETO/ ATIVIDADE
POSIÇÃO ATÉ O MÊS DEZEMBRO DE 2016**

CONSOLIDADO ESTADO - TODOS OS PODERES

CÓDIGO	DESCRIÇÃO	PROJETO	ATIVIDADE	TOTAL
26331	PROTEÇÃO E BENEFÍCIOS AO TRABALHADOR	0,00	3.845.964,06	3.845.964,06
26331502	Ações de Apoio Administrativo do Poder Executivo	0,00	3.845.964,06	3.845.964,06
26453	TRANSPORTES COLETIVOS URBANOS	1.723.426,44	10.759.189,15	12.482.615,59
26453204	Infraestrutura para o Desenvolvimento	1.723.426,44	10.759.189,15	12.482.615,59
26663	MINERAÇÃO	1.768.730,61	0,00	1.768.730,61
26663203	Desenvolvimento Produtivo	1.768.730,61	0,00	1.768.730,61
26781	TRANSPORTE AÉREO	15.107.201,15	16.000,00	15.123.201,15
26781204	Infraestrutura para o Desenvolvimento	15.107.201,15	16.000,00	15.123.201,15
26782	TRANSPORTE RODOVIÁRIO	231.950.073,56	112.045.711,91	343.995.785,47
26782204	Infraestrutura para o Desenvolvimento	231.950.073,56	112.045.711,91	343.995.785,47
26784	TRANSPORTE HIDROVIÁRIO	3.883.036,89	0,00	3.883.036,89
26784204	Infraestrutura para o Desenvolvimento	3.883.036,89	0,00	3.883.036,89
27	DESPORTO E LAZER	26.396.271,20	167.134.353,58	193.530.624,78
27122	ADMINISTRAÇÃO GERAL	0,00	9.763.319,94	9.763.319,94
27122502	Ações de Apoio Administrativo do Poder Executivo	0,00	9.763.319,94	9.763.319,94
27126	TECNOLOGIA DA INFORMAÇÃO	0,00	166.952,25	166.952,25
27126502	Ações de Apoio Administrativo do Poder Executivo	0,00	166.952,25	166.952,25
27131	COMUNICAÇÃO SOCIAL	0,00	139.355,85	139.355,85
27131502	Ações de Apoio Administrativo do Poder Executivo	0,00	139.355,85	139.355,85
27331	PROTEÇÃO E BENEFÍCIOS AO TRABALHADOR	0,00	471.147,39	471.147,39
27331502	Ações de Apoio Administrativo do Poder Executivo	0,00	471.147,39	471.147,39
27811	DESPORTO DE RENDIMENTO	14.517.241,30	146.998.399,76	161.515.641,06
27811217	Esporte e Lazer	14.517.241,30	146.998.399,76	161.515.641,06
27812	DESPORTO COMUNITÁRIO	11.879.029,90	8.621.054,29	20.500.084,19
27812205	Pacto pela Vida	0,00	4.264.141,95	4.264.141,95
27812217	Esporte e Lazer	11.879.029,90	4.356.912,34	16.235.942,24
27813	LAZER	0,00	35.562,46	35.562,46
27813217	Esporte e Lazer	0,00	35.562,46	35.562,46
27845	OUTRAS TRANSFERÊNCIAS	0,00	938.561,64	938.561,64
27845900	Operação Especial	0,00	938.561,64	938.561,64
28	ENCARGOS ESPECIAIS	0,00	8.375.687.818,29	8.375.687.818,29
28843	SERVIÇO DA DÍVIDA INTERNA	0,00	850.180.085,84	850.180.085,84

ANEXO 7 DA LEI 4.320/64

PROGRAMA DE TRABALHO DO GOVERNO (EMPENHADA)
 FUNÇÃO/ SUBFUNÇÃO/ PROGRAMA POR PROJETO/ ATIVIDADE
 POSIÇÃO ATÉ O MÊS DEZEMBRO DE 2016

CONSOLIDADO ESTADO - TODOS OS PODERES

CÓDIGO	DESCRIÇÃO	PROJETO	ATIVIDADE	TOTAL
28843900	Operação Especial	0,00	850.180.085,84	850.180.085,84
28844	SERVIÇO DA DÍVIDA EXTERNA	0,00	494.859.190,18	494.859.190,18
28844900	Operação Especial	0,00	494.859.190,18	494.859.190,18
28845	OUTRAS TRANSFERÊNCIAS	0,00	5.471.452.823,73	5.471.452.823,73
28845900	Operação Especial	0,00	5.471.452.823,73	5.471.452.823,73
28846	OUTROS ENCARGOS ESPECIAIS	0,00	1.559.195.718,54	1.559.195.718,54
28846900	Operação Especial	0,00	1.559.195.718,54	1.559.195.718,54
Total Geral		3.639.822.774,58	39.122.294.499,26	42.762.117.273,84



Anexo 8

Programa de Trabalho do Governo
Demonstrativo da Despesa por
Função/Subfunção/Programa,
conforme o vínculo com os recursos



ANEXO 8 DA LEI 4.320/64

**PROGRAMA DE TRABALHO DO GOVERNO (EMPENHADA)
FUNÇÃO/ SUBFUNÇÃO/ PROGRAMA VINCULO DE RECURSO
POSIÇÃO ATÉ O MÊS DEZEMBRO DE 2016**

CONSOLIDADO ESTADO - TODOS OS PODERES

CÓDIGO	DESCRIÇÃO	ORDINÁRIA	VINCULADA	TOTAL
01	LEGISLATIVA	902.938.262,46	961.752,42	903.900.014,88
01031	AÇÃO LEGISLATIVA	273.972.573,49	0,00	273.972.573,49
01031255	Fortalecimento da Ação Legislativa	273.972.573,49	0,00	273.972.573,49
01032	CONTROLE EXTERNO	152.641.707,69	931.752,42	153.573.460,11
01032256	Auditoria, Decisão e Divulgação dos Resultados do Controle Externo Estadual	151.110.425,94	0,00	151.110.425,94
01032257	Aperfeiçoamento Técnico-Administrativo e Suporte Institucional	10.976,60	0,00	10.976,60
01032258	Aperfeiçoamento do Controle Externo dos Municípios	1.520.305,15	931.752,42	2.452.057,57
01122	ADMINISTRAÇÃO GERAL	437.023.819,76	30.000,00	437.053.819,76
01122500	Ações de Apoio Administrativo do Poder Legislativo	437.023.819,76	30.000,00	437.053.819,76
01126	TECNOLOGIA DA INFORMAÇÃO	10.504.587,66	0,00	10.504.587,66
01126255	Fortalecimento da Ação Legislativa	982.349,68	0,00	982.349,68
01126257	Aperfeiçoamento Técnico-Administrativo e Suporte Institucional	1.922.743,78	0,00	1.922.743,78
01126500	Ações de Apoio Administrativo do Poder Legislativo	7.599.494,20	0,00	7.599.494,20
01128	FORMAÇÃO DE RECURSOS HUMANOS	878.886,15	0,00	878.886,15
01128255	Fortalecimento da Ação Legislativa	14.120,00	0,00	14.120,00
01128257	Aperfeiçoamento Técnico-Administrativo e Suporte Institucional	707.266,15	0,00	707.266,15
01128258	Aperfeiçoamento do Controle Externo dos Municípios	157.500,00	0,00	157.500,00
01131	COMUNICAÇÃO SOCIAL	2.506.918,89	0,00	2.506.918,89
01131255	Fortalecimento da Ação Legislativa	2.299.412,31	0,00	2.299.412,31
01131500	Ações de Apoio Administrativo do Poder Legislativo	207.506,58	0,00	207.506,58
01302	ASSISTÊNCIA HOSPITALAR E AMBULATORIAL	10.848.679,10	0,00	10.848.679,10
01302500	Ações de Apoio Administrativo do Poder Legislativo	10.848.679,10	0,00	10.848.679,10
01331	PROTEÇÃO E BENEFÍCIOS AO TRABALHADOR	13.571.518,92	0,00	13.571.518,92
01331500	Ações de Apoio Administrativo do Poder Legislativo	13.571.518,92	0,00	13.571.518,92
01422	DIREITOS INDIVIDUAIS, COLETIVOS E DIFUSOS	989.570,80	0,00	989.570,80
01422255	Fortalecimento da Ação Legislativa	989.570,80	0,00	989.570,80
TOTAL DA FUNÇÃO 01		902.938.262,46	961.752,42	903.900.014,88

ANEXO 8 DA LEI 4.320/64

**PROGRAMA DE TRABALHO DO GOVERNO (EMPENHADA)
FUNÇÃO/ SUBFUNÇÃO/ PROGRAMA VINCULO DE RECURSO
POSIÇÃO ATÉ O MÊS DEZEMBRO DE 2016**

CONSOLIDADO ESTADO - TODOS OS PODERES

CÓDIGO	DESCRIÇÃO	ORDINÁRIA	VINCULADA	TOTAL
02	JUDICIÁRIA	1.842.954.983,76	628.957.417,17	2.471.912.400,93
02061	AÇÃO JUDICIÁRIA	1.629.539.919,40	211.421.902,12	1.840.961.821,52
02061259	Justiça Presente	1.629.539.919,40	211.421.902,12	1.840.961.821,52
02122	ADMINISTRAÇÃO GERAL	213.197.565,36	205.831.253,92	419.028.819,28
02122259	Justiça Presente	0,00	447.334,44	447.334,44
02122501	Ações de Apoio Administrativo do Poder Judiciário	213.197.565,36	205.383.919,48	418.581.484,84
02126	TECNOLOGIA DA INFORMAÇÃO	0,00	74.017.818,34	74.017.818,34
02126259	Justiça Presente	0,00	27.278.466,48	27.278.466,48
02126501	Ações de Apoio Administrativo do Poder Judiciário	0,00	46.739.351,86	46.739.351,86
02128	FORMAÇÃO DE RECURSOS HUMANOS	0,00	1.803.646,07	1.803.646,07
02128259	Justiça Presente	0,00	1.803.646,07	1.803.646,07
02131	COMUNICAÇÃO SOCIAL	0,00	95.100,00	95.100,00
02131501	Ações de Apoio Administrativo do Poder Judiciário	0,00	95.100,00	95.100,00
02302	ASSISTÊNCIA HOSPITALAR E AMBULATORIAL	0,00	24.041.273,94	24.041.273,94
02302501	Ações de Apoio Administrativo do Poder Judiciário	0,00	24.041.273,94	24.041.273,94
02331	PROTEÇÃO E BENEFÍCIOS AO TRABALHADOR	0,00	111.746.422,78	111.746.422,78
02331501	Ações de Apoio Administrativo do Poder Judiciário	0,00	111.746.422,78	111.746.422,78
02422	DIREITOS INDIVIDUAIS, COLETIVOS E DIFUSOS	217.499,00	0,00	217.499,00
02422259	Justiça Presente	217.499,00	0,00	217.499,00
TOTAL DA FUNÇÃO 02		1.842.954.983,76	628.957.417,17	2.471.912.400,93

ANEXO 8 DA LEI 4.320/64

**PROGRAMA DE TRABALHO DO GOVERNO (EMPENHADA)
FUNÇÃO/ SUBFUNÇÃO/ PROGRAMA VINCULO DE RECURSO
POSIÇÃO ATÉ O MÊS DEZEMBRO DE 2016**

CONSOLIDADO ESTADO - TODOS OS PODERES

CÓDIGO	DESCRIÇÃO	ORDINÁRIA	VINCULADA	TOTAL
03	ESSENCIAL À JUSTIÇA	867.906.803,24	38.405.202,08	906.312.005,32
03091	DEFESA DA ORDEM JURÍDICA	365.211.983,07	429.845,58	365.641.828,65
03091260	Proteção da Sociedade e Fomento à Cidadania	360.762.821,83	315.079,40	361.077.901,23
03091261	Modernização do Ministério Público	4.449.161,24	114.766,18	4.563.927,42
03092	REPRESENTAÇÃO JUDICIAL E EXTRAJUDICIAL	133.965.935,06	5.921.256,36	139.887.191,42
03092218	Gestão Participativa	121.331,26	3.912.359,97	4.033.691,23
03092262	Promoção dos Direitos Humanos e a Defesa Judicial e Extrajudicial dos Cidadãos	133.844.603,80	2.008.896,39	135.853.500,19
03122	ADMINISTRAÇÃO GERAL	325.842.207,53	23.533.227,58	349.375.435,11
03122218	Gestão Participativa	0,00	760.100,54	760.100,54
03122260	Proteção da Sociedade e Fomento à Cidadania	22.937.888,52	0,00	22.937.888,52
03122261	Modernização do Ministério Público	2.898.739,58	65.302,52	2.964.042,10
03122262	Promoção dos Direitos Humanos e a Defesa Judicial e Extrajudicial dos Cidadãos	64.786,68	1.475.291,44	1.540.078,12
03122502	Ações de Apoio Administrativo do Poder Executivo	106.138.117,32	16.053.969,03	122.192.086,35
03122503	Ações de Apoio Administrativo do Ministério Público	158.313.355,60	0,00	158.313.355,60
03122504	Ações de Apoio Administrativo da Defensoria Pública	35.489.319,83	5.178.564,05	40.667.883,88
03126	TECNOLOGIA DA INFORMAÇÃO	13.743.239,45	6.787.592,07	20.530.831,52
03126218	Gestão Participativa	0,00	3.400.859,16	3.400.859,16
03126261	Modernização do Ministério Público	5.137.597,24	1.195.981,37	6.333.578,61
03126262	Promoção dos Direitos Humanos e a Defesa Judicial e Extrajudicial dos Cidadãos	632.667,50	1.486.078,50	2.118.746,00
03126502	Ações de Apoio Administrativo do Poder Executivo	255.905,47	0,00	255.905,47
03126503	Ações de Apoio Administrativo do Ministério Público	4.687.038,59	0,00	4.687.038,59
03126504	Ações de Apoio Administrativo da Defensoria Pública	3.030.030,65	704.673,04	3.734.703,69
03128	FORMAÇÃO DE RECURSOS HUMANOS	896.288,89	1.733.280,49	2.629.569,38
03128218	Gestão Participativa	0,00	768.441,03	768.441,03
03128260	Proteção da Sociedade e Fomento à Cidadania	132.618,73	0,00	132.618,73
03128261	Modernização do Ministério Público	116.268,10	485.667,59	601.935,69
03128262	Promoção dos Direitos Humanos e a Defesa Judicial e Extrajudicial dos Cidadãos	647.402,06	479.171,87	1.126.573,93
03131	COMUNICAÇÃO SOCIAL	1.693.722,96	0,00	1.693.722,96
03131261	Modernização do Ministério Público	386.582,62	0,00	386.582,62
03131262	Promoção dos Direitos Humanos e a Defesa Judicial e Extrajudicial dos Cidadãos	819.475,38	0,00	819.475,38
03131502	Ações de Apoio Administrativo do Poder Executivo	169.270,70	0,00	169.270,70

ANEXO 8 DA LEI 4.320/64

**PROGRAMA DE TRABALHO DO GOVERNO (EMPENHADA)
FUNÇÃO/ SUBFUNÇÃO/ PROGRAMA VINCULO DE RECURSO
POSIÇÃO ATÉ O MÊS DEZEMBRO DE 2016**

CONSOLIDADO ESTADO - TODOS OS PODERES

CÓDIGO	DESCRIÇÃO	ORDINÁRIA	VINCULADA	TOTAL
03131503	Ações de Apoio Administrativo do Ministério Público	26.394,78	0,00	26.394,78
03131504	Ações de Apoio Administrativo da Defensoria Pública	291.999,48	0,00	291.999,48
03331	PROTEÇÃO E BENEFÍCIOS AO TRABALHADOR	26.553.426,28	0,00	26.553.426,28
03331502	Ações de Apoio Administrativo do Poder Executivo	1.040.047,90	0,00	1.040.047,90
03331503	Ações de Apoio Administrativo do Ministério Público	22.261.951,65	0,00	22.261.951,65
03331504	Ações de Apoio Administrativo da Defensoria Pública	3.251.426,73	0,00	3.251.426,73
TOTAL DA FUNÇÃO 03		867.906.803,24	38.405.202,08	906.312.005,32

ANEXO 8 DA LEI 4.320/64

**PROGRAMA DE TRABALHO DO GOVERNO (EMPENHADA)
FUNÇÃO/ SUBFUNÇÃO/ PROGRAMA VINCULO DE RECURSO
POSIÇÃO ATÉ O MÊS DEZEMBRO DE 2016**

CONSOLIDADO ESTADO - TODOS OS PODERES

CÓDIGO	DESCRIÇÃO	ORDINÁRIA	VINCULADA	TOTAL
04	ADMINISTRAÇÃO	1.466.832.239,06	116.934.962,54	1.583.767.201,60
04121	PLANEJAMENTO E ORÇAMENTO	8.055.075,47	20.890.974,75	28.946.050,22
04121203	Desenvolvimento Produtivo	0,00	19.084.192,15	19.084.192,15
04121205	Pacto pela Vida	195.771,25	0,00	195.771,25
04121218	Gestão Participativa	7.859.304,22	1.806.782,60	9.666.086,82
04122	ADMINISTRAÇÃO GERAL	1.324.819.167,73	49.000.492,37	1.373.819.660,10
04122205	Pacto pela Vida	2.563,38	0,00	2.563,38
04122218	Gestão Participativa	92.726.987,52	27.052.216,60	119.779.204,12
04122502	Ações de Apoio Administrativo do Poder Executivo	1.232.089.616,83	21.948.275,77	1.254.037.892,60
04123	ADMINISTRAÇÃO FINANCEIRA	54.990.786,29	16.780.096,75	71.770.883,04
04123218	Gestão Participativa	12.695.978,60	16.780.096,75	29.476.075,35
04123502	Ações de Apoio Administrativo do Poder Executivo	42.294.807,69	0,00	42.294.807,69
04124	CONTROLE INTERNO	1.093.920,00	0,00	1.093.920,00
04124218	Gestão Participativa	1.093.920,00	0,00	1.093.920,00
04126	TECNOLOGIA DA INFORMAÇÃO	45.664.450,99	26.570.089,50	72.234.540,49
04126218	Gestão Participativa	6.654.208,04	9.259.034,26	15.913.242,30
04126502	Ações de Apoio Administrativo do Poder Executivo	39.010.242,95	17.311.055,24	56.321.298,19
04128	FORMAÇÃO DE RECURSOS HUMANOS	216.262,44	453.056,00	669.318,44
04128218	Gestão Participativa	216.262,44	453.056,00	669.318,44
04131	COMUNICAÇÃO SOCIAL	2.632.168,60	361.443,60	2.993.612,20
04131502	Ações de Apoio Administrativo do Poder Executivo	2.632.168,60	361.443,60	2.993.612,20
04212	COOPERAÇÃO INTERNACIONAL	274.088,83	0,00	274.088,83
04212218	Gestão Participativa	274.088,83	0,00	274.088,83
04331	PROTEÇÃO E BENEFÍCIOS AO TRABALHADOR	20.326.099,23	0,00	20.326.099,23
04331502	Ações de Apoio Administrativo do Poder Executivo	20.326.099,23	0,00	20.326.099,23
04333	EMPREGABILIDADE	0,00	2.878.809,57	2.878.809,57
04333208	Bahia Trabalho Decente	0,00	2.878.809,57	2.878.809,57
04367	EDUCAÇÃO ESPECIAL	181.100,00	0,00	181.100,00
04367218	Gestão Participativa	181.100,00	0,00	181.100,00
04722	TELECOMUNICAÇÕES	72.104,43	0,00	72.104,43
04722502	Ações de Apoio Administrativo do Poder Executivo	72.104,43	0,00	72.104,43
04781	TRANSPORTE AÉREO	8.507.015,05	0,00	8.507.015,05
04781502	Ações de Apoio Administrativo do Poder Executivo	8.507.015,05	0,00	8.507.015,05



ANEXO 8 DA LEI 4.320/64

**PROGRAMA DE TRABALHO DO GOVERNO (EMPENHADA)
FUNÇÃO/ SUBFUNÇÃO/ PROGRAMA VINCULO DE RECURSO
POSIÇÃO ATÉ O MÊS DEZEMBRO DE 2016**

CONSOLIDADO ESTADO - TODOS OS PODERES

CÓDIGO	DESCRIÇÃO	ORDINÁRIA	VINCULADA	TOTAL
TOTAL DA FUNÇÃO 04		1.466.832.239,06	116.934.962,54	1.583.767.201,60

ANEXO 8 DA LEI 4.320/64

**PROGRAMA DE TRABALHO DO GOVERNO (EMPENHADA)
FUNÇÃO/ SUBFUNÇÃO/ PROGRAMA VINCULO DE RECURSO
POSIÇÃO ATÉ O MÊS DEZEMBRO DE 2016**

CONSOLIDADO ESTADO - TODOS OS PODERES

CÓDIGO	DESCRIÇÃO	ORDINÁRIA	VINCULADA	TOTAL
06	SEGURANÇA PÚBLICA	4.517.308.706,94	356.866.735,49	4.874.175.442,43
06122	ADMINISTRAÇÃO GERAL	4.152.455.775,44	82.606.946,66	4.235.062.722,10
06122205	Pacto pela Vida	3.990.164.954,80	0,00	3.990.164.954,80
06122209	Desenvolvimento Urbano	0,00	29.965.061,62	29.965.061,62
06122218	Gestão Participativa	0,00	52.641.885,04	52.641.885,04
06122502	Ações de Apoio Administrativo do Poder Executivo	162.290.820,64	0,00	162.290.820,64
06126	TECNOLOGIA DA INFORMAÇÃO	21.609.878,80	0,00	21.609.878,80
06126502	Ações de Apoio Administrativo do Poder Executivo	21.609.878,80	0,00	21.609.878,80
06128	FORMAÇÃO DE RECURSOS HUMANOS	9.258.925,57	1.106.313,70	10.365.239,27
06128205	Pacto pela Vida	9.258.925,57	1.106.313,70	10.365.239,27
06131	COMUNICAÇÃO SOCIAL	1.597.775,71	0,00	1.597.775,71
06131502	Ações de Apoio Administrativo do Poder Executivo	1.597.775,71	0,00	1.597.775,71
06181	POLICIAMENTO	217.476.363,85	254.554.465,36	472.030.829,21
06181205	Pacto pela Vida	217.476.363,85	252.982.478,41	470.458.842,26
06181209	Desenvolvimento Urbano	0,00	1.571.986,95	1.571.986,95
06182	DEFESA CIVIL	4.595.142,99	5.690.935,98	10.286.078,97
06182205	Pacto pela Vida	4.595.142,99	5.690.935,98	10.286.078,97
06183	INFORMAÇÃO E INTELIGÊNCIA	14.751.958,04	5.492.682,17	20.244.640,21
06183205	Pacto pela Vida	14.751.958,04	5.492.682,17	20.244.640,21
06331	PROTEÇÃO E BENEFÍCIOS AO TRABALHADOR	87.559.365,02	0,00	87.559.365,02
06331502	Ações de Apoio Administrativo do Poder Executivo	87.559.365,02	0,00	87.559.365,02
06362	ENSINO MÉDIO	0,00	1.442,97	1.442,97
06362212	Educar para Transformar	0,00	1.442,97	1.442,97
06421	CUSTÓDIA E REINTEGRAÇÃO SOCIAL	7.980.790,14	0,00	7.980.790,14
06421205	Pacto pela Vida	7.980.790,14	0,00	7.980.790,14
06422	DIREITOS INDIVIDUAIS, COLETIVOS E DIFUSOS	22.731,38	0,00	22.731,38
06422205	Pacto pela Vida	22.731,38	0,00	22.731,38
06451	INFRAESTRUTURA URBANA	0,00	7.413.948,65	7.413.948,65
06451209	Desenvolvimento Urbano	0,00	7.413.948,65	7.413.948,65
TOTAL DA FUNÇÃO 06		4.517.308.706,94	356.866.735,49	4.874.175.442,43

ANEXO 8 DA LEI 4.320/64

**PROGRAMA DE TRABALHO DO GOVERNO (EMPENHADA)
FUNÇÃO/ SUBFUNÇÃO/ PROGRAMA VINCULO DE RECURSO
POSIÇÃO ATÉ O MÊS DEZEMBRO DE 2016**

CONSOLIDADO ESTADO - TODOS OS PODERES

CÓDIGO	DESCRIÇÃO	ORDINÁRIA	VINCULADA	TOTAL
08	ASSISTÊNCIA SOCIAL	60.052.519,08	255.200.192,68	315.252.711,76
08122	ADMINISTRAÇÃO GERAL	34.002.978,55	48.191.747,24	82.194.725,79
08122205	Pacto pela Vida	2.658.495,12	0,00	2.658.495,12
08122502	Ações de Apoio Administrativo do Poder Executivo	31.344.483,43	48.191.747,24	79.536.230,67
08126	TECNOLOGIA DA INFORMAÇÃO	3.062.389,51	0,00	3.062.389,51
08126502	Ações de Apoio Administrativo do Poder Executivo	3.062.389,51	0,00	3.062.389,51
08131	COMUNICAÇÃO SOCIAL	311.805,18	0,00	311.805,18
08131502	Ações de Apoio Administrativo do Poder Executivo	311.805,18	0,00	311.805,18
08182	DEFESA CIVIL	2.282.627,68	16.120.420,76	18.403.048,44
08182215	Cidadania e Direitos	2.282.627,68	16.120.420,76	18.403.048,44
08243	ASSISTÊNCIA À CRIANÇA E AO ADOLESCENTE	16.798.077,18	81.520.298,35	98.318.375,53
08243205	Pacto pela Vida	16.798.077,18	81.520.298,35	98.318.375,53
08244	ASSISTÊNCIA COMUNITÁRIA	86.584,61	44.078.883,17	44.165.467,78
08244205	Pacto pela Vida	72.229,98	36.922,70	109.152,68
08244211	Mulher Cidadã	0,00	108.400,23	108.400,23
08244215	Cidadania e Direitos	14.354,63	43.933.560,24	43.947.914,87
08306	ALIMENTAÇÃO E NUTRIÇÃO	2.496,00	20.405.018,73	20.407.514,73
08306215	Cidadania e Direitos	2.496,00	20.405.018,73	20.407.514,73
08331	PROTEÇÃO E BENEFÍCIOS AO TRABALHADOR	3.505.027,87	0,00	3.505.027,87
08331502	Ações de Apoio Administrativo do Poder Executivo	3.505.027,87	0,00	3.505.027,87
08333	EMPREGABILIDADE	0,00	1.958.273,00	1.958.273,00
08333215	Cidadania e Direitos	0,00	1.958.273,00	1.958.273,00
08334	FOMENTO AO TRABALHO	532,50	5.108.015,41	5.108.547,91
08334216	Vida Melhor	532,50	5.108.015,41	5.108.547,91
08422	DIREITOS INDIVIDUAIS, COLETIVOS E DIFUSOS	0,00	631.080,00	631.080,00
08422215	Cidadania e Direitos	0,00	631.080,00	631.080,00
08511	SANEAMENTO BÁSICO RURAL	0,00	27.074.594,64	27.074.594,64
08511213	Água para Todos	0,00	27.074.594,64	27.074.594,64
08845	OUTRAS TRANSFERÊNCIAS	0,00	10.111.861,38	10.111.861,38
08845900	Operação Especial	0,00	10.111.861,38	10.111.861,38
TOTAL DA FUNÇÃO 08		60.052.519,08	255.200.192,68	315.252.711,76

ANEXO 8 DA LEI 4.320/64

PROGRAMA DE TRABALHO DO GOVERNO (EMPENHADA)
FUNÇÃO/ SUBFUNÇÃO/ PROGRAMA VINCULO DE RECURSO
POSIÇÃO ATÉ O MÊS DEZEMBRO DE 2016

CONSOLIDADO ESTADO - TODOS OS PODERES

CÓDIGO	DESCRIÇÃO	ORDINÁRIA	VINCULADA	TOTAL
09	PREVIDÊNCIA SOCIAL	1.709.739.362,98	4.497.054.490,33	6.206.793.853,31
09272	PREVIDÊNCIA DO REGIME ESTATUTÁRIO	1.709.739.362,98	4.497.054.490,33	6.206.793.853,31
09272502	Ações de Apoio Administrativo do Poder Executivo	1.709.739.362,98	4.497.054.490,33	6.206.793.853,31
TOTAL DA FUNÇÃO 09		1.709.739.362,98	4.497.054.490,33	6.206.793.853,31

ANEXO 8 DA LEI 4.320/64

**PROGRAMA DE TRABALHO DO GOVERNO (EMPENHADA)
FUNÇÃO/ SUBFUNÇÃO/ PROGRAMA VINCULO DE RECURSO
POSIÇÃO ATÉ O MÊS DEZEMBRO DE 2016**

CONSOLIDADO ESTADO - TODOS OS PODERES

CÓDIGO	DESCRIÇÃO	ORDINÁRIA	VINCULADA	TOTAL
10	SAÚDE	364.406.687,63	6.224.293.364,64	6.588.700.052,27
10032	CONTROLE EXTERNO	7.720,45	128.396,36	136.116,81
10032200	Saúde Mais Perto de Você	7.720,45	128.396,36	136.116,81
10121	PLANEJAMENTO E ORÇAMENTO	0,00	140.999,70	140.999,70
10121200	Saúde Mais Perto de Você	0,00	140.999,70	140.999,70
10122	ADMINISTRAÇÃO GERAL	41.527.725,22	1.445.396.420,98	1.486.924.146,20
10122200	Saúde Mais Perto de Você	41.436.012,09	1.041.059.781,03	1.082.495.793,12
10122218	Gestão Participativa	0,00	10.590.650,55	10.590.650,55
10122502	Ações de Apoio Administrativo do Poder Executivo	91.713,13	393.745.989,40	393.837.702,53
10125	NORMATIZAÇÃO E FISCALIZAÇÃO	3.757,30	9.046.029,03	9.049.786,33
10125200	Saúde Mais Perto de Você	3.757,30	9.046.029,03	9.049.786,33
10126	TECNOLOGIA DA INFORMAÇÃO	0,00	9.837.934,09	9.837.934,09
10126502	Ações de Apoio Administrativo do Poder Executivo	0,00	9.837.934,09	9.837.934,09
10128	FORMAÇÃO DE RECURSOS HUMANOS	0,00	51.540.500,75	51.540.500,75
10128200	Saúde Mais Perto de Você	0,00	51.540.500,75	51.540.500,75
10131	COMUNICAÇÃO SOCIAL	0,00	5.514.774,67	5.514.774,67
10131200	Saúde Mais Perto de Você	0,00	924.318,36	924.318,36
10131218	Gestão Participativa	0,00	595.000,00	595.000,00
10131502	Ações de Apoio Administrativo do Poder Executivo	0,00	3.995.456,31	3.995.456,31
10242	ASSISTÊNCIA AO PORTADOR DE DEFICIÊNCIA	0,00	11.631.343,64	11.631.343,64
10242200	Saúde Mais Perto de Você	0,00	11.631.343,64	11.631.343,64
10301	ATENÇÃO BÁSICA	5.098.500,00	67.814.291,36	72.912.791,36
10301200	Saúde Mais Perto de Você	5.098.500,00	67.766.728,26	72.865.228,26
10301215	Cidadania e Direitos	0,00	47.563,10	47.563,10
10302	ASSISTÊNCIA HOSPITALAR E AMBULATORIAL	315.647.813,06	4.399.191.981,11	4.714.839.794,17
10302200	Saúde Mais Perto de Você	96.902.507,04	2.828.491.516,93	2.925.394.023,97
10302218	Gestão Participativa	0,00	1.424.935,68	1.424.935,68
10302502	Ações de Apoio Administrativo do Poder Executivo	216.556.084,33	1.569.275.528,50	1.785.831.612,83
10302503	Ações de Apoio Administrativo do Ministério Público	1.736.351,38	0,00	1.736.351,38
10302504	Ações de Apoio Administrativo da Defensoria Pública	452.870,31	0,00	452.870,31
10303	SUPORTE PROFILÁTICO E TERAPÊUTICO	0,00	161.819.709,97	161.819.709,97
10303200	Saúde Mais Perto de Você	0,00	161.819.709,97	161.819.709,97
10304	VIGILÂNCIA SANITÁRIA	0,00	3.169.831,16	3.169.831,16

ANEXO 8 DA LEI 4.320/64

PROGRAMA DE TRABALHO DO GOVERNO (EMPENHADA)
 FUNÇÃO/ SUBFUNÇÃO/ PROGRAMA VINCULO DE RECURSO
 POSIÇÃO ATÉ O MÊS DEZEMBRO DE 2016

CONSOLIDADO ESTADO - TODOS OS PODERES

CÓDIGO	DESCRIÇÃO	ORDINÁRIA	VINCULADA	TOTAL
10304200	Saúde Mais Perto de Você	0,00	3.169.831,16	3.169.831,16
10305	VIGILÂNCIA EPIDEMIOLÓGICA	0,00	27.148.285,36	27.148.285,36
10305200	Saúde Mais Perto de Você	0,00	27.148.285,36	27.148.285,36
10331	PROTEÇÃO E BENEFÍCIOS AO TRABALHADOR	2.121.171,60	29.507.158,22	31.628.329,82
10331200	Saúde Mais Perto de Você	0,00	636.961,48	636.961,48
10331502	Ações de Apoio Administrativo do Poder Executivo	2.121.171,60	28.870.196,74	30.991.368,34
10332	RELAÇÕES DE TRABALHO	0,00	2.405.708,24	2.405.708,24
10332200	Saúde Mais Perto de Você	0,00	2.405.708,24	2.405.708,24
TOTAL DA FUNÇÃO 10		364.406.687,63	6.224.293.364,64	6.588.700.052,27

ANEXO 8 DA LEI 4.320/64

**PROGRAMA DE TRABALHO DO GOVERNO (EMPENHADA)
FUNÇÃO/ SUBFUNÇÃO/ PROGRAMA VINCULO DE RECURSO
POSIÇÃO ATÉ O MÊS DEZEMBRO DE 2016**

CONSOLIDADO ESTADO - TODOS OS PODERES

CÓDIGO	DESCRIÇÃO	ORDINÁRIA	VINCULADA	TOTAL
11	TRABALHO	40.584.122,10	55.289.785,83	95.873.907,93
11122	ADMINISTRAÇÃO GERAL	32.995.964,33	122.144,00	33.118.108,33
11122502	Ações de Apoio Administrativo do Poder Executivo	32.995.964,33	122.144,00	33.118.108,33
11126	TECNOLOGIA DA INFORMAÇÃO	1.137.934,15	0,00	1.137.934,15
11126502	Ações de Apoio Administrativo do Poder Executivo	1.137.934,15	0,00	1.137.934,15
11131	COMUNICAÇÃO SOCIAL	137.140,11	0,00	137.140,11
11131502	Ações de Apoio Administrativo do Poder Executivo	137.140,11	0,00	137.140,11
11331	PROTEÇÃO E BENEFÍCIOS AO TRABALHADOR	1.916.816,58	0,00	1.916.816,58
11331502	Ações de Apoio Administrativo do Poder Executivo	1.916.816,58	0,00	1.916.816,58
11332	RELAÇÕES DE TRABALHO	59.175,39	74.208,40	133.383,79
11332208	Bahia Trabalho Decente	59.175,39	74.208,40	133.383,79
11333	EMPREGABILIDADE	0,00	6.307.283,76	6.307.283,76
11333208	Bahia Trabalho Decente	0,00	6.307.283,76	6.307.283,76
11334	FOMENTO AO TRABALHO	4.337.091,54	23.791.141,77	28.128.233,31
11334208	Bahia Trabalho Decente	2.783.717,11	6.703.539,68	9.487.256,79
11334216	Vida Melhor	1.553.374,43	17.087.602,09	18.640.976,52
11846	OUTROS ENCARGOS ESPECIAIS	0,00	24.995.007,90	24.995.007,90
11846216	Vida Melhor	0,00	24.995.007,90	24.995.007,90
TOTAL DA FUNÇÃO 11		40.584.122,10	55.289.785,83	95.873.907,93

ANEXO 8 DA LEI 4.320/64

**PROGRAMA DE TRABALHO DO GOVERNO (EMPENHADA)
FUNÇÃO/ SUBFUNÇÃO/ PROGRAMA VINCULO DE RECURSO
POSIÇÃO ATÉ O MÊS DEZEMBRO DE 2016**

CONSOLIDADO ESTADO - TODOS OS PODERES

CÓDIGO	DESCRIÇÃO	ORDINÁRIA	VINCULADA	TOTAL
12	EDUCAÇÃO	539.113.882,92	5.064.797.555,80	5.603.911.438,72
12122	ADMINISTRAÇÃO GERAL	225.303.919,74	360.990.927,03	586.294.846,77
12122212	Educar para Transformar	0,00	62.023,01	62.023,01
12122502	Ações de Apoio Administrativo do Poder Executivo	225.303.919,74	360.928.904,02	586.232.823,76
12126	TECNOLOGIA DA INFORMAÇÃO	8.908.984,64	13.811.068,06	22.720.052,70
12126502	Ações de Apoio Administrativo do Poder Executivo	8.908.984,64	13.811.068,06	22.720.052,70
12131	COMUNICAÇÃO SOCIAL	1.324.954,50	809.865,44	2.134.819,94
12131218	Gestão Participativa	0,00	5.692,70	5.692,70
12131502	Ações de Apoio Administrativo do Poder Executivo	1.324.954,50	804.172,74	2.129.127,24
12241	ASSISTÊNCIA AO IDOSO	0,00	111.514,28	111.514,28
12241212	Educar para Transformar	0,00	111.514,28	111.514,28
12302	ASSISTÊNCIA HOSPITALAR E AMBULATORIAL	63.597.520,72	59.426.194,15	123.023.714,87
12302212	Educar para Transformar	0,00	40.656,25	40.656,25
12302502	Ações de Apoio Administrativo do Poder Executivo	63.597.520,72	59.385.537,90	122.983.058,62
12306	ALIMENTAÇÃO E NUTRIÇÃO	0,00	67.758.038,68	67.758.038,68
12306212	Educar para Transformar	0,00	67.758.038,68	67.758.038,68
12331	PROTEÇÃO E BENEFÍCIOS AO TRABALHADOR	36.852.614,14	64.534.304,53	101.386.918,67
12331502	Ações de Apoio Administrativo do Poder Executivo	36.852.614,14	64.534.304,53	101.386.918,67
12361	ENSINO FUNDAMENTAL	657.729,70	4.614.763,89	5.272.493,59
12361212	Educar para Transformar	657.729,70	4.614.763,89	5.272.493,59
12362	ENSINO MÉDIO	2.361.129,69	75.636.348,62	77.997.478,31
12362212	Educar para Transformar	2.361.129,69	75.636.348,62	77.997.478,31
12363	ENSINO PROFISSIONAL	1.153.114,96	10.908.735,13	12.061.850,09
12363212	Educar para Transformar	1.153.114,96	10.908.735,13	12.061.850,09
12364	ENSINO SUPERIOR	29.098.136,92	921.691.386,01	950.789.522,93
12364212	Educar para Transformar	29.098.136,92	921.691.386,01	950.789.522,93
12365	EDUCAÇÃO INFANTIL	0,00	50.628,13	50.628,13
12365502	Ações de Apoio Administrativo do Poder Executivo	0,00	50.628,13	50.628,13
12366	EDUCAÇÃO DE JOVENS E ADULTOS	66.099,40	11.437.839,58	11.503.938,98
12366212	Educar para Transformar	66.099,40	11.437.839,58	11.503.938,98
12367	EDUCAÇÃO ESPECIAL	0,00	44.524,76	44.524,76
12367212	Educar para Transformar	0,00	44.524,76	44.524,76
12368	EDUCAÇÃO BÁSICA	167.949.263,66	3.470.608.487,30	3.638.557.750,96

ANEXO 8 DA LEI 4.320/64

**PROGRAMA DE TRABALHO DO GOVERNO (EMPENHADA)
FUNÇÃO/ SUBFUNÇÃO/ PROGRAMA VINCULO DE RECURSO
POSIÇÃO ATÉ O MÊS DEZEMBRO DE 2016**

CONSOLIDADO ESTADO - TODOS OS PODERES

CÓDIGO	DESCRIÇÃO	ORDINÁRIA	VINCULADA	TOTAL
12368212	Educar para Transformar	167.949.263,66	3.470.608.487,30	3.638.557.750,96
12391	PATRIMÔNIO HISTÓRICO, ARTÍSTICO E ARQUEOLÓGICO	0,00	48.583,12	48.583,12
12391212	Educar para Transformar	0,00	48.583,12	48.583,12
12392	DIFUSÃO CULTURAL	1.840.414,85	658.602,25	2.499.017,10
12392212	Educar para Transformar	1.840.414,85	658.602,25	2.499.017,10
12571	DESENVOLVIMENTO CIENTÍFICO	0,00	449.696,97	449.696,97
12571212	Educar para Transformar	0,00	449.696,97	449.696,97
12573	DIFUSÃO DO CONHECIMENTO CIENTÍFICO E TECNOLÓGICO	0,00	1.183.974,89	1.183.974,89
12573212	Educar para Transformar	0,00	1.183.974,89	1.183.974,89
12722	TELECOMUNICAÇÕES	0,00	22.072,98	22.072,98
12722212	Educar para Transformar	0,00	22.072,98	22.072,98
TOTAL DA FUNÇÃO 12		539.113.882,92	5.064.797.555,80	5.603.911.438,72

ANEXO 8 DA LEI 4.320/64

PROGRAMA DE TRABALHO DO GOVERNO (EMPENHADA)
FUNÇÃO/ SUBFUNÇÃO/ PROGRAMA VINCULO DE RECURSO
POSIÇÃO ATÉ O MÊS DEZEMBRO DE 2016

CONSOLIDADO ESTADO - TODOS OS PODERES

CÓDIGO	DESCRIÇÃO	ORDINÁRIA	VINCULADA	TOTAL
13	CULTURA	156.690.450,77	55.954.497,99	212.644.948,76
13032	CONTROLE EXTERNO	23.681,11	0,00	23.681,11
13032202	Cultura e Identidades	23.681,11	0,00	23.681,11
13122	ADMINISTRAÇÃO GERAL	118.393.357,47	1.932.367,11	120.325.724,58
13122202	Cultura e Identidades	4.458.814,90	0,00	4.458.814,90
13122502	Ações de Apoio Administrativo do Poder Executivo	113.934.542,57	1.932.367,11	115.866.909,68
13126	TECNOLOGIA DA INFORMAÇÃO	2.248.984,32	0,00	2.248.984,32
13126502	Ações de Apoio Administrativo do Poder Executivo	2.248.984,32	0,00	2.248.984,32
13128	FORMAÇÃO DE RECURSOS HUMANOS	65.080,00	0,00	65.080,00
13128203	Desenvolvimento Produtivo	65.080,00	0,00	65.080,00
13131	COMUNICAÇÃO SOCIAL	304.168,64	74.598,30	378.766,94
13131502	Ações de Apoio Administrativo do Poder Executivo	304.168,64	74.598,30	378.766,94
13331	PROTEÇÃO E BENEFÍCIOS AO TRABALHADOR	4.830.638,61	0,00	4.830.638,61
13331502	Ações de Apoio Administrativo do Poder Executivo	4.830.638,61	0,00	4.830.638,61
13391	PATRIMÔNIO HISTÓRICO, ARTÍSTICO E ARQUEOLÓGICO	10.625.239,73	729.940,25	11.355.179,98
13391202	Cultura e Identidades	10.625.239,73	705.923,45	11.331.163,18
13391203	Desenvolvimento Produtivo	0,00	24.016,80	24.016,80
13392	DIFUSÃO CULTURAL	20.199.300,89	53.217.592,33	73.416.893,22
13392202	Cultura e Identidades	20.158.144,36	53.087.232,21	73.245.376,57
13392203	Desenvolvimento Produtivo	41.156,53	130.360,12	171.516,65
TOTAL DA FUNÇÃO 13		156.690.450,77	55.954.497,99	212.644.948,76

ANEXO 8 DA LEI 4.320/64

**PROGRAMA DE TRABALHO DO GOVERNO (EMPENHADA)
FUNÇÃO/ SUBFUNÇÃO/ PROGRAMA VINCULO DE RECURSO
POSIÇÃO ATÉ O MÊS DEZEMBRO DE 2016**

CONSOLIDADO ESTADO - TODOS OS PODERES

CÓDIGO	DESCRIÇÃO	ORDINÁRIA	VINCULADA	TOTAL
14	DIREITOS DA CIDADANIA	431.184.962,87	40.026.138,28	471.211.101,15
14122	ADMINISTRAÇÃO GERAL	91.730.586,90	0,00	91.730.586,90
14122215	Cidadania e Direitos	14.199.228,86	0,00	14.199.228,86
14122502	Ações de Apoio Administrativo do Poder Executivo	77.531.358,04	0,00	77.531.358,04
14126	TECNOLOGIA DA INFORMAÇÃO	2.409.950,64	0,00	2.409.950,64
14126502	Ações de Apoio Administrativo do Poder Executivo	2.409.950,64	0,00	2.409.950,64
14131	COMUNICAÇÃO SOCIAL	324.250,85	0,00	324.250,85
14131502	Ações de Apoio Administrativo do Poder Executivo	324.250,85	0,00	324.250,85
14243	ASSISTÊNCIA À CRIANÇA E AO ADOLESCENTE	0,00	171.036,08	171.036,08
14243215	Cidadania e Direitos	0,00	171.036,08	171.036,08
14331	PROTEÇÃO E BENEFÍCIOS AO TRABALHADOR	6.253.228,64	0,00	6.253.228,64
14331502	Ações de Apoio Administrativo do Poder Executivo	6.253.228,64	0,00	6.253.228,64
14421	CUSTÓDIA E REINTEGRAÇÃO SOCIAL	327.898.604,61	16.819.633,73	344.718.238,34
14421205	Pacto pela Vida	2.896.056,22	16.650.101,05	19.546.157,27
14421215	Cidadania e Direitos	325.002.548,39	169.532,68	325.172.081,07
14422	DIREITOS INDIVIDUAIS, COLETIVOS E DIFUSOS	2.568.341,23	23.035.468,47	25.603.809,70
14422205	Pacto pela Vida	171.862,41	5.703.472,11	5.875.334,52
14422211	Mulher Cidadã	1.195.061,11	1.638.856,83	2.833.917,94
14422212	Educar para Transformar	6.683,61	0,00	6.683,61
14422214	Igualdade Racial, Povos e Comunidades Tradicionais	191.957,96	1.116.023,81	1.307.981,77
14422215	Cidadania e Direitos	1.002.776,14	14.545.783,34	15.548.559,48
14422218	Gestão Participativa	0,00	31.332,38	31.332,38
TOTAL DA FUNÇÃO 14		431.184.962,87	40.026.138,28	471.211.101,15

ANEXO 8 DA LEI 4.320/64

**PROGRAMA DE TRABALHO DO GOVERNO (EMPENHADA)
FUNÇÃO/ SUBFUNÇÃO/ PROGRAMA VINCULO DE RECURSO
POSIÇÃO ATÉ O MÊS DEZEMBRO DE 2016**

CONSOLIDADO ESTADO - TODOS OS PODERES

CÓDIGO	DESCRIÇÃO	ORDINÁRIA	VINCULADA	TOTAL
15	URBANISMO	275.722.067,45	1.381.911.271,74	1.657.633.339,19
15121	PLANEJAMENTO E ORÇAMENTO	191.581,35	0,00	191.581,35
15121209	Desenvolvimento Urbano	191.581,35	0,00	191.581,35
15122	ADMINISTRAÇÃO GERAL	121.010.969,08	0,00	121.010.969,08
15122209	Desenvolvimento Urbano	565.579,27	0,00	565.579,27
15122502	Ações de Apoio Administrativo do Poder Executivo	120.445.389,81	0,00	120.445.389,81
15125	NORMATIZAÇÃO E FISCALIZAÇÃO	652.640,00	0,00	652.640,00
15125209	Desenvolvimento Urbano	652.640,00	0,00	652.640,00
15126	TECNOLOGIA DA INFORMAÇÃO	5.027.935,60	0,00	5.027.935,60
15126502	Ações de Apoio Administrativo do Poder Executivo	5.027.935,60	0,00	5.027.935,60
15131	COMUNICAÇÃO SOCIAL	642.969,42	0,00	642.969,42
15131502	Ações de Apoio Administrativo do Poder Executivo	642.969,42	0,00	642.969,42
15331	PROTEÇÃO E BENEFÍCIOS AO TRABALHADOR	4.388.966,72	0,00	4.388.966,72
15331502	Ações de Apoio Administrativo do Poder Executivo	4.388.966,72	0,00	4.388.966,72
15391	PATRIMÔNIO HISTÓRICO, ARTÍSTICO E ARQUEOLÓGICO	3.528.972,15	394.404,17	3.923.376,32
15391209	Desenvolvimento Urbano	3.528.972,15	394.404,17	3.923.376,32
15451	INFRAESTRUTURA URBANA	138.553.438,83	1.381.506.423,15	1.520.059.861,98
15451203	Desenvolvimento Produtivo	4.368.914,52	413.192,50	4.782.107,02
15451204	Infraestrutura para o Desenvolvimento	64.701.142,93	1.050.245.787,79	1.114.946.930,72
15451209	Desenvolvimento Urbano	62.473.203,46	327.213.042,38	389.686.245,84
15451210	Turismo	0,00	1.117.070,15	1.117.070,15
15451217	Esporte e Lazer	7.010.177,92	2.517.330,33	9.527.508,25
15452	SERVIÇOS URBANOS	1.724.594,30	10.444,42	1.735.038,72
15452209	Desenvolvimento Urbano	1.724.594,30	10.444,42	1.735.038,72
TOTAL DA FUNÇÃO 15		275.722.067,45	1.381.911.271,74	1.657.633.339,19

ANEXO 8 DA LEI 4.320/64

**PROGRAMA DE TRABALHO DO GOVERNO (EMPENHADA)
FUNÇÃO/ SUBFUNÇÃO/ PROGRAMA VINCULO DE RECURSO
POSIÇÃO ATÉ O MÊS DEZEMBRO DE 2016**

CONSOLIDADO ESTADO - TODOS OS PODERES

CÓDIGO	DESCRIÇÃO	ORDINÁRIA	VINCULADA	TOTAL
16	HABITAÇÃO	140.369.490,35	65.013.023,28	205.382.513,63
16122	ADMINISTRAÇÃO GERAL	1.678.869,90	1.064.866,35	2.743.736,25
16122209	Desenvolvimento Urbano	1.678.869,90	1.064.866,35	2.743.736,25
16244	ASSISTÊNCIA COMUNITÁRIA	421.315,33	8.758.207,98	9.179.523,31
16244209	Desenvolvimento Urbano	421.315,33	8.758.207,98	9.179.523,31
16451	INFRAESTRUTURA URBANA	4.050.328,63	14.574.032,76	18.624.361,39
16451209	Desenvolvimento Urbano	4.050.328,63	14.574.032,76	18.624.361,39
16481	HABITAÇÃO RURAL	5.834,59	238.583,93	244.418,52
16481209	Desenvolvimento Urbano	5.834,59	238.583,93	244.418,52
16482	HABITAÇÃO URBANA	134.213.141,90	40.377.332,26	174.590.474,16
16482209	Desenvolvimento Urbano	134.213.141,90	40.377.332,26	174.590.474,16
TOTAL DA FUNÇÃO 16		140.369.490,35	65.013.023,28	205.382.513,63

ANEXO 8 DA LEI 4.320/64

**PROGRAMA DE TRABALHO DO GOVERNO (EMPENHADA)
FUNÇÃO/ SUBFUNÇÃO/ PROGRAMA VINCULO DE RECURSO
POSIÇÃO ATÉ O MÊS DEZEMBRO DE 2016**

CONSOLIDADO ESTADO - TODOS OS PODERES

CÓDIGO	DESCRIÇÃO	ORDINÁRIA	VINCULADA	TOTAL
17	SANEAMENTO	164.917.692,43	230.384.968,05	395.302.660,48
17122	ADMINISTRAÇÃO GERAL	93.725.682,87	15.042.827,63	108.768.510,50
17122213	Água para Todos	999.672,99	5.499,64	1.005.172,63
17122218	Gestão Participativa	0,00	920.395,68	920.395,68
17122502	Ações de Apoio Administrativo do Poder Executivo	92.726.009,88	14.116.932,31	106.842.942,19
17125	NORMATIZAÇÃO E FISCALIZAÇÃO	0,00	228.889,44	228.889,44
17125213	Água para Todos	0,00	228.889,44	228.889,44
17126	TECNOLOGIA DA INFORMAÇÃO	3.072.620,36	1.616.001,30	4.688.621,66
17126502	Ações de Apoio Administrativo do Poder Executivo	3.072.620,36	1.616.001,30	4.688.621,66
17128	FORMAÇÃO DE RECURSOS HUMANOS	0,00	27.700,00	27.700,00
17128218	Gestão Participativa	0,00	27.700,00	27.700,00
17131	COMUNICAÇÃO SOCIAL	0,00	246.013,43	246.013,43
17131218	Gestão Participativa	0,00	16.135,08	16.135,08
17131502	Ações de Apoio Administrativo do Poder Executivo	0,00	229.878,35	229.878,35
17331	PROTEÇÃO E BENEFÍCIOS AO TRABALHADOR	0,00	542.281,51	542.281,51
17331502	Ações de Apoio Administrativo do Poder Executivo	0,00	542.281,51	542.281,51
17511	SANEAMENTO BÁSICO RURAL	60.328.847,98	139.844.986,28	200.173.834,26
17511213	Água para Todos	60.328.847,98	139.844.986,28	200.173.834,26
17512	SANEAMENTO BÁSICO URBANO	6.765.988,22	64.525.750,53	71.291.738,75
17512213	Água para Todos	6.765.988,22	64.525.750,53	71.291.738,75
17544	RECURSOS HÍDRICOS	1.024.553,00	8.310.517,93	9.335.070,93
17544213	Água para Todos	1.024.553,00	8.310.517,93	9.335.070,93
TOTAL DA FUNÇÃO 17		164.917.692,43	230.384.968,05	395.302.660,48

ANEXO 8 DA LEI 4.320/64

**PROGRAMA DE TRABALHO DO GOVERNO (EMPENHADA)
FUNÇÃO/ SUBFUNÇÃO/ PROGRAMA VINCULO DE RECURSO
POSIÇÃO ATÉ O MÊS DEZEMBRO DE 2016**

CONSOLIDADO ESTADO - TODOS OS PODERES

CÓDIGO	DESCRIÇÃO	ORDINÁRIA	VINCULADA	TOTAL
18	GESTÃO AMBIENTAL	106.095.514,29	76.897.701,30	182.993.215,59
18122	ADMINISTRAÇÃO GERAL	82.685.876,15	15.757.492,39	98.443.368,54
18122207	Meio Ambiente e Sustentabilidade	0,00	818.393,01	818.393,01
18122218	Gestão Participativa	1.881.717,11	4.099.580,13	5.981.297,24
18122502	Ações de Apoio Administrativo do Poder Executivo	80.804.159,04	10.839.519,25	91.643.678,29
18126	TECNOLOGIA DA INFORMAÇÃO	250.669,78	2.031.262,19	2.281.931,97
18126502	Ações de Apoio Administrativo do Poder Executivo	250.669,78	2.031.262,19	2.281.931,97
18128	FORMAÇÃO DE RECURSOS HUMANOS	902.657,81	10.801,00	913.458,81
18128207	Meio Ambiente e Sustentabilidade	902.657,81	10.801,00	913.458,81
18131	COMUNICAÇÃO SOCIAL	38.904,46	451.619,80	490.524,26
18131502	Ações de Apoio Administrativo do Poder Executivo	38.904,46	451.619,80	490.524,26
18331	PROTEÇÃO E BENEFÍCIOS AO TRABALHADOR	0,00	1.906.532,41	1.906.532,41
18331502	Ações de Apoio Administrativo do Poder Executivo	0,00	1.906.532,41	1.906.532,41
18541	PRESERVAÇÃO E CONSERVAÇÃO AMBIENTAL	18.626.304,46	23.440.639,75	42.066.944,21
18541206	Desenvolvimento Rural Sustentável	0,00	333.942,18	333.942,18
18541207	Meio Ambiente e Sustentabilidade	18.444.304,46	23.106.697,57	41.551.002,03
18541218	Gestão Participativa	182.000,00	0,00	182.000,00
18542	CONTROLE AMBIENTAL	2.912.211,56	11.949.001,63	14.861.213,19
18542207	Meio Ambiente e Sustentabilidade	886.407,05	11.949.001,63	12.835.408,68
18542218	Gestão Participativa	2.025.804,51	0,00	2.025.804,51
18544	RECURSOS HÍDRICOS	678.890,07	21.350.352,13	22.029.242,20
18544207	Meio Ambiente e Sustentabilidade	498.762,85	3.102.612,94	3.601.375,79
18544213	Água para Todos	180.127,22	18.247.739,19	18.427.866,41
TOTAL DA FUNÇÃO 18		106.095.514,29	76.897.701,30	182.993.215,59

ANEXO 8 DA LEI 4.320/64

**PROGRAMA DE TRABALHO DO GOVERNO (EMPENHADA)
FUNÇÃO/ SUBFUNÇÃO/ PROGRAMA VINCULO DE RECURSO
POSIÇÃO ATÉ O MÊS DEZEMBRO DE 2016**

CONSOLIDADO ESTADO - TODOS OS PODERES

CÓDIGO	DESCRIÇÃO	ORDINÁRIA	VINCULADA	TOTAL
19	CIÊNCIA E TECNOLOGIA	77.165.148,07	19.761.594,69	96.926.742,76
19122	ADMINISTRAÇÃO GERAL	20.359.555,66	513.227,40	20.872.783,06
19122201	Ciência, Tecnologia e Inovação para o Desenvolvimento	388.705,99	513.227,40	901.933,39
19122502	Ações de Apoio Administrativo do Poder Executivo	19.970.849,67	0,00	19.970.849,67
19126	TECNOLOGIA DA INFORMAÇÃO	1.268.106,90	0,00	1.268.106,90
19126502	Ações de Apoio Administrativo do Poder Executivo	1.268.106,90	0,00	1.268.106,90
19131	COMUNICAÇÃO SOCIAL	277.490,19	0,00	277.490,19
19131502	Ações de Apoio Administrativo do Poder Executivo	277.490,19	0,00	277.490,19
19331	PROTEÇÃO E BENEFÍCIOS AO TRABALHADOR	653.592,81	0,00	653.592,81
19331502	Ações de Apoio Administrativo do Poder Executivo	653.592,81	0,00	653.592,81
19571	DESENVOLVIMENTO CIENTÍFICO	8.528.989,28	13.849.106,52	22.378.095,80
19571201	Ciência, Tecnologia e Inovação para o Desenvolvimento	6.227.652,79	3.538.173,10	9.765.825,89
19571203	Desenvolvimento Produtivo	2.301.336,49	1.824.180,15	4.125.516,64
19571204	Infraestrutura para o Desenvolvimento	0,00	8.122.904,89	8.122.904,89
19571206	Desenvolvimento Rural Sustentável	0,00	363.848,38	363.848,38
19572	DESENVOLVIMENTO TECNOLÓGICO E ENGENHARIA	0,00	4.271.392,18	4.271.392,18
19572201	Ciência, Tecnologia e Inovação para o Desenvolvimento	0,00	4.271.392,18	4.271.392,18
19573	DIFUSÃO DO CONHECIMENTO CIENTÍFICO E TECNOLÓGICO	46.077.413,23	1.127.868,59	47.205.281,82
19573201	Ciência, Tecnologia e Inovação para o Desenvolvimento	46.077.413,23	1.127.868,59	47.205.281,82
TOTAL DA FUNÇÃO 19		77.165.148,07	19.761.594,69	96.926.742,76

ANEXO 8 DA LEI 4.320/64

**PROGRAMA DE TRABALHO DO GOVERNO (EMPENHADA)
FUNÇÃO/ SUBFUNÇÃO/ PROGRAMA VINCULO DE RECURSO
POSIÇÃO ATÉ O MÊS DEZEMBRO DE 2016**

CONSOLIDADO ESTADO - TODOS OS PODERES

CÓDIGO	DESCRIÇÃO	ORDINÁRIA	VINCULADA	TOTAL
20	AGRICULTURA	178.714.350,29	270.670.937,15	449.385.287,44
20122	ADMINISTRAÇÃO GERAL	128.982.358,56	8.199.430,80	137.181.789,36
20122203	Desenvolvimento Produtivo	4.094.773,58	0,00	4.094.773,58
20122206	Desenvolvimento Rural Sustentável	105.801,29	0,00	105.801,29
20122216	Vida Melhor	1.203.443,62	0,00	1.203.443,62
20122502	Ações de Apoio Administrativo do Poder Executivo	123.578.340,07	8.199.430,80	131.777.770,87
20126	TECNOLOGIA DA INFORMAÇÃO	1.920.481,43	2.464.004,05	4.384.485,48
20126502	Ações de Apoio Administrativo do Poder Executivo	1.920.481,43	2.464.004,05	4.384.485,48
20127	ORDENAMENTO TERRITORIAL	1.984.318,73	1.565.815,50	3.550.134,23
20127206	Desenvolvimento Rural Sustentável	1.984.318,73	1.565.815,50	3.550.134,23
20131	COMUNICAÇÃO SOCIAL	168.620,64	103.458,60	272.079,24
20131502	Ações de Apoio Administrativo do Poder Executivo	168.620,64	103.458,60	272.079,24
20304	VIGILÂNCIA SANITÁRIA	385.805,00	2.101.359,47	2.487.164,47
20304206	Desenvolvimento Rural Sustentável	385.805,00	2.101.359,47	2.487.164,47
20305	VIGILÂNCIA EPIDEMIOLÓGICA	0,00	763.541,31	763.541,31
20305206	Desenvolvimento Rural Sustentável	0,00	763.541,31	763.541,31
20331	PROTEÇÃO E BENEFÍCIOS AO TRABALHADOR	3.423.461,37	0,00	3.423.461,37
20331502	Ações de Apoio Administrativo do Poder Executivo	3.423.461,37	0,00	3.423.461,37
20481	HABITAÇÃO RURAL	0,00	2.760.000,00	2.760.000,00
20481206	Desenvolvimento Rural Sustentável	0,00	2.760.000,00	2.760.000,00
20511	SANEAMENTO BÁSICO RURAL	1.084.939,69	72.256.858,34	73.341.798,03
20511213	Água para Todos	1.084.939,69	72.256.858,34	73.341.798,03
20542	CONTROLE AMBIENTAL	2.749.713,79	0,00	2.749.713,79
20542206	Desenvolvimento Rural Sustentável	2.749.713,79	0,00	2.749.713,79
20573	DIFUSÃO DO CONHECIMENTO CIENTÍFICO E TECNOLÓGICO	6.735,50	0,00	6.735,50
20573201	Ciência, Tecnologia e Inovação para o Desenvolvimento	6.735,50	0,00	6.735,50
20606	EXTENSÃO RURAL	29.221.037,60	166.723.845,77	195.944.883,37
20606206	Desenvolvimento Rural Sustentável	29.214.551,60	128.772.302,06	157.986.853,66
20606216	Vida Melhor	6.486,00	37.951.543,71	37.958.029,71
20607	IRRIGAÇÃO	45.000,00	0,00	45.000,00
20607203	Desenvolvimento Produtivo	45.000,00	0,00	45.000,00
20608	PROMOÇÃO DA PRODUÇÃO AGROPECUÁRIA	8.741.877,98	12.478.130,12	21.220.008,10
20608203	Desenvolvimento Produtivo	4.595.695,89	551.318,50	5.147.014,39

ANEXO 8 DA LEI 4.320/64

PROGRAMA DE TRABALHO DO GOVERNO (EMPENHADA)
 FUNÇÃO/ SUBFUNÇÃO/ PROGRAMA VINCULO DE RECURSO
 POSIÇÃO ATÉ O MÊS DEZEMBRO DE 2016

CONSOLIDADO ESTADO - TODOS OS PODERES

CÓDIGO	DESCRIÇÃO	ORDINÁRIA	VINCULADA	TOTAL
20608206	Desenvolvimento Rural Sustentável	304.334,80	7.688.471,61	7.992.806,41
20608216	Vida Melhor	3.841.847,29	4.238.340,01	8.080.187,30
20609	DEFESA AGROPECUÁRIA	0,00	1.254.493,19	1.254.493,19
20609206	Desenvolvimento Rural Sustentável	0,00	1.254.493,19	1.254.493,19
TOTAL DA FUNÇÃO 20		178.714.350,29	270.670.937,15	449.385.287,44

ANEXO 8 DA LEI 4.320/64

**PROGRAMA DE TRABALHO DO GOVERNO (EMPENHADA)
FUNÇÃO/ SUBFUNÇÃO/ PROGRAMA VINCULO DE RECURSO
POSIÇÃO ATÉ O MÊS DEZEMBRO DE 2016**

CONSOLIDADO ESTADO - TODOS OS PODERES

CÓDIGO	DESCRIÇÃO	ORDINÁRIA	VINCULADA	TOTAL
21	ORGANIZAÇÃO AGRÁRIA	1.336.262,49	21.995.713,71	23.331.976,20
21122	ADMINISTRAÇÃO GERAL	1.333.723,90	1.765.980,92	3.099.704,82
21122218	Gestão Participativa	0,00	713.633,87	713.633,87
21122502	Ações de Apoio Administrativo do Poder Executivo	1.333.723,90	1.052.347,05	2.386.070,95
21606	EXTENSÃO RURAL	0,00	7.786.756,24	7.786.756,24
21606206	Desenvolvimento Rural Sustentável	0,00	7.786.756,24	7.786.756,24
21631	REFORMA AGRÁRIA	2.538,59	12.442.976,55	12.445.515,14
21631206	Desenvolvimento Rural Sustentável	2.538,59	12.442.976,55	12.445.515,14
TOTAL DA FUNÇÃO 21		1.336.262,49	21.995.713,71	23.331.976,20

ANEXO 8 DA LEI 4.320/64

**PROGRAMA DE TRABALHO DO GOVERNO (EMPENHADA)
FUNÇÃO/ SUBFUNÇÃO/ PROGRAMA VINCULO DE RECURSO
POSIÇÃO ATÉ O MÊS DEZEMBRO DE 2016**

CONSOLIDADO ESTADO - TODOS OS PODERES

CÓDIGO	DESCRIÇÃO	ORDINÁRIA	VINCULADA	TOTAL
22	INDÚSTRIA	83.008.699,12	74.357.881,33	157.366.580,45
22122	ADMINISTRAÇÃO GERAL	76.838.009,12	37.712.535,52	114.550.544,64
22122218	Gestão Participativa	0,00	1.183.766,38	1.183.766,38
22122502	Ações de Apoio Administrativo do Poder Executivo	76.838.009,12	36.528.769,14	113.366.778,26
22126	TECNOLOGIA DA INFORMAÇÃO	522.548,92	1.676.218,65	2.198.767,57
22126502	Ações de Apoio Administrativo do Poder Executivo	522.548,92	1.676.218,65	2.198.767,57
22128	FORMAÇÃO DE RECURSOS HUMANOS	0,00	7.400,00	7.400,00
22128218	Gestão Participativa	0,00	7.400,00	7.400,00
22131	COMUNICAÇÃO SOCIAL	84.256,20	246.449,61	330.705,81
22131502	Ações de Apoio Administrativo do Poder Executivo	84.256,20	246.449,61	330.705,81
22331	PROTEÇÃO E BENEFÍCIOS AO TRABALHADOR	1.610.515,60	2.163.325,75	3.773.841,35
22331502	Ações de Apoio Administrativo do Poder Executivo	1.610.515,60	2.163.325,75	3.773.841,35
22365	EDUCAÇÃO INFANTIL	0,00	301.395,95	301.395,95
22365502	Ações de Apoio Administrativo do Poder Executivo	0,00	301.395,95	301.395,95
22661	PROMOÇÃO INDUSTRIAL	1.911.400,33	24.955.213,73	26.866.614,06
22661203	Desenvolvimento Produtivo	1.911.400,33	24.927.735,03	26.839.135,36
22661216	Vida Melhor	0,00	27.478,70	27.478,70
22663	MINERAÇÃO	1.999.999,71	6.562.488,52	8.562.488,23
22663201	Ciência, Tecnologia e Inovação para o Desenvolvimento	0,00	3.862.008,54	3.862.008,54
22663202	Cultura e Identidades	0,00	12.572,81	12.572,81
22663203	Desenvolvimento Produtivo	1.999.999,71	2.687.907,17	4.687.906,88
22665	NORMALIZAÇÃO E QUALIDADE	0,00	638.669,08	638.669,08
22665201	Ciência, Tecnologia e Inovação para o Desenvolvimento	0,00	638.669,08	638.669,08
22846	OUTROS ENCARGOS ESPECIAIS	41.969,24	94.184,52	136.153,76
22846900	Operação Especial	41.969,24	94.184,52	136.153,76
TOTAL DA FUNÇÃO 22		83.008.699,12	74.357.881,33	157.366.580,45

ANEXO 8 DA LEI 4.320/64

**PROGRAMA DE TRABALHO DO GOVERNO (EMPENHADA)
FUNÇÃO/ SUBFUNÇÃO/ PROGRAMA VINCULO DE RECURSO
POSIÇÃO ATÉ O MÊS DEZEMBRO DE 2016**

CONSOLIDADO ESTADO - TODOS OS PODERES

CÓDIGO	DESCRIÇÃO	ORDINÁRIA	VINCULADA	TOTAL
23	COMÉRCIO E SERVIÇOS	66.746.170,20	96.663.725,89	163.409.896,09
23122	ADMINISTRAÇÃO GERAL	21.533.159,09	19.593.807,55	41.126.966,64
23122203	Desenvolvimento Produtivo	22.315,89	963.166,03	985.481,92
23122218	Gestão Participativa	0,00	899.760,00	899.760,00
23122502	Ações de Apoio Administrativo do Poder Executivo	21.510.843,20	17.730.881,52	39.241.724,72
23126	TECNOLOGIA DA INFORMAÇÃO	1.561.824,68	482.967,87	2.044.792,55
23126502	Ações de Apoio Administrativo do Poder Executivo	1.561.824,68	482.967,87	2.044.792,55
23131	COMUNICAÇÃO SOCIAL	120.734,84	41.584,00	162.318,84
23131502	Ações de Apoio Administrativo do Poder Executivo	120.734,84	41.584,00	162.318,84
23331	PROTEÇÃO E BENEFÍCIOS AO TRABALHADOR	589.152,61	315.023,66	904.176,27
23331502	Ações de Apoio Administrativo do Poder Executivo	589.152,61	315.023,66	904.176,27
23451	INFRAESTRUTURA URBANA	9.235.117,31	512.312,02	9.747.429,33
23451210	Turismo	9.235.117,31	512.312,02	9.747.429,33
23665	NORMALIZAÇÃO E QUALIDADE	0,00	709.356,56	709.356,56
23665201	Ciência, Tecnologia e Inovação para o Desenvolvimento	0,00	597.973,79	597.973,79
23665202	Cultura e Identidades	0,00	111.382,77	111.382,77
23691	PROMOÇÃO COMERCIAL	106.037,87	0,00	106.037,87
23691203	Desenvolvimento Produtivo	106.037,87	0,00	106.037,87
23695	TURISMO	33.600.143,80	2.191.136,38	35.791.280,18
23695202	Cultura e Identidades	19.821.111,18	562.860,88	20.383.972,06
23695210	Turismo	13.779.032,62	1.628.275,50	15.407.308,12
23846	OUTROS ENCARGOS ESPECIAIS	0,00	72.817.537,85	72.817.537,85
23846203	Desenvolvimento Produtivo	0,00	72.817.537,85	72.817.537,85
TOTAL DA FUNÇÃO 23		66.746.170,20	96.663.725,89	163.409.896,09

ANEXO 8 DA LEI 4.320/64

**PROGRAMA DE TRABALHO DO GOVERNO (EMPENHADA)
FUNÇÃO/ SUBFUNÇÃO/ PROGRAMA VINCULO DE RECURSO
POSIÇÃO ATÉ O MÊS DEZEMBRO DE 2016**

CONSOLIDADO ESTADO - TODOS OS PODERES

CÓDIGO	DESCRIÇÃO	ORDINÁRIA	VINCULADA	TOTAL
24	COMUNICAÇÕES	150.056.726,11	0,00	150.056.726,11
24122	ADMINISTRAÇÃO GERAL	16.233.071,03	0,00	16.233.071,03
24122218	Gestão Participativa	1.059.134,70	0,00	1.059.134,70
24122502	Ações de Apoio Administrativo do Poder Executivo	15.173.936,33	0,00	15.173.936,33
24126	TECNOLOGIA DA INFORMAÇÃO	1.149.477,88	0,00	1.149.477,88
24126218	Gestão Participativa	10.603,76	0,00	10.603,76
24126502	Ações de Apoio Administrativo do Poder Executivo	1.138.874,12	0,00	1.138.874,12
24131	COMUNICAÇÃO SOCIAL	131.356.618,84	0,00	131.356.618,84
24131218	Gestão Participativa	131.315.493,39	0,00	131.315.493,39
24131502	Ações de Apoio Administrativo do Poder Executivo	41.125,45	0,00	41.125,45
24331	PROTEÇÃO E BENEFÍCIOS AO TRABALHADOR	494.484,94	0,00	494.484,94
24331502	Ações de Apoio Administrativo do Poder Executivo	494.484,94	0,00	494.484,94
24722	TELECOMUNICAÇÕES	823.073,42	0,00	823.073,42
24722218	Gestão Participativa	823.073,42	0,00	823.073,42
TOTAL DA FUNÇÃO 24		150.056.726,11	0,00	150.056.726,11

ANEXO 8 DA LEI 4.320/64

**PROGRAMA DE TRABALHO DO GOVERNO (EMPENHADA)
FUNÇÃO/ SUBFUNÇÃO/ PROGRAMA VINCULO DE RECURSO
POSIÇÃO ATÉ O MÊS DEZEMBRO DE 2016**

CONSOLIDADO ESTADO - TODOS OS PODERES

CÓDIGO	DESCRIÇÃO	ORDINÁRIA	VINCULADA	TOTAL
25	ENERGIA	0,00	7.516.011,00	7.516.011,00
25752	ENERGIA ELÉTRICA	0,00	7.516.011,00	7.516.011,00
25752204	Infraestrutura para o Desenvolvimento	0,00	5.544.418,66	5.544.418,66
25752206	Desenvolvimento Rural Sustentável	0,00	1.971.592,34	1.971.592,34
TOTAL DA FUNÇÃO 25		0,00	7.516.011,00	7.516.011,00

ANEXO 8 DA LEI 4.320/64

**PROGRAMA DE TRABALHO DO GOVERNO (EMPENHADA)
FUNÇÃO/ SUBFUNÇÃO/ PROGRAMA VINCULO DE RECURSO
POSIÇÃO ATÉ O MÊS DEZEMBRO DE 2016**

CONSOLIDADO ESTADO - TODOS OS PODERES

CÓDIGO	DESCRIÇÃO	ORDINÁRIA	VINCULADA	TOTAL
26	TRANSPORTE	94.320.206,05	374.818.596,72	469.138.802,77
26122	ADMINISTRAÇÃO GERAL	47.313.921,98	22.548.042,26	69.861.964,24
26122204	Infraestrutura para o Desenvolvimento	1.042.882,31	0,00	1.042.882,31
26122502	Ações de Apoio Administrativo do Poder Executivo	46.271.039,67	22.548.042,26	68.819.081,93
26125	NORMATIZAÇÃO E FISCALIZAÇÃO	0,00	13.644.720,11	13.644.720,11
26125204	Infraestrutura para o Desenvolvimento	0,00	13.644.720,11	13.644.720,11
26126	TECNOLOGIA DA INFORMAÇÃO	942.132,77	2.913.115,16	3.855.247,93
26126502	Ações de Apoio Administrativo do Poder Executivo	942.132,77	2.913.115,16	3.855.247,93
26131	COMUNICAÇÃO SOCIAL	166.909,00	510.627,72	677.536,72
26131502	Ações de Apoio Administrativo do Poder Executivo	166.909,00	510.627,72	677.536,72
26331	PROTEÇÃO E BENEFÍCIOS AO TRABALHADOR	3.186.812,02	659.152,04	3.845.964,06
26331502	Ações de Apoio Administrativo do Poder Executivo	3.186.812,02	659.152,04	3.845.964,06
26453	TRANSPORTES COLETIVOS URBANOS	1.647.745,39	10.834.870,20	12.482.615,59
26453204	Infraestrutura para o Desenvolvimento	1.647.745,39	10.834.870,20	12.482.615,59
26663	MINERAÇÃO	0,00	1.768.730,61	1.768.730,61
26663203	Desenvolvimento Produtivo	0,00	1.768.730,61	1.768.730,61
26781	TRANSPORTE AÉREO	6.542.045,68	8.581.155,47	15.123.201,15
26781204	Infraestrutura para o Desenvolvimento	6.542.045,68	8.581.155,47	15.123.201,15
26782	TRANSPORTE RODOVIÁRIO	33.092.924,69	310.902.860,78	343.995.785,47
26782204	Infraestrutura para o Desenvolvimento	33.092.924,69	310.902.860,78	343.995.785,47
26784	TRANSPORTE HIDROVIÁRIO	1.427.714,52	2.455.322,37	3.883.036,89
26784204	Infraestrutura para o Desenvolvimento	1.427.714,52	2.455.322,37	3.883.036,89
TOTAL DA FUNÇÃO 26		94.320.206,05	374.818.596,72	469.138.802,77

ANEXO 8 DA LEI 4.320/64

**PROGRAMA DE TRABALHO DO GOVERNO (EMPENHADA)
FUNÇÃO/ SUBFUNÇÃO/ PROGRAMA VINCULO DE RECURSO
POSIÇÃO ATÉ O MÊS DEZEMBRO DE 2016**

CONSOLIDADO ESTADO - TODOS OS PODERES

CÓDIGO	DESCRIÇÃO	ORDINÁRIA	VINCULADA	TOTAL
27	DESPORTO E LAZER	173.516.072,37	20.014.552,41	193.530.624,78
27122	ADMINISTRAÇÃO GERAL	9.389.752,44	373.567,50	9.763.319,94
27122502	Ações de Apoio Administrativo do Poder Executivo	9.389.752,44	373.567,50	9.763.319,94
27126	TECNOLOGIA DA INFORMAÇÃO	166.952,25	0,00	166.952,25
27126502	Ações de Apoio Administrativo do Poder Executivo	166.952,25	0,00	166.952,25
27131	COMUNICAÇÃO SOCIAL	139.355,85	0,00	139.355,85
27131502	Ações de Apoio Administrativo do Poder Executivo	139.355,85	0,00	139.355,85
27331	PROTEÇÃO E BENEFÍCIOS AO TRABALHADOR	471.147,39	0,00	471.147,39
27331502	Ações de Apoio Administrativo do Poder Executivo	471.147,39	0,00	471.147,39
27811	DESPORTO DE RENDIMENTO	154.361.963,09	7.153.677,97	161.515.641,06
27811217	Esporte e Lazer	154.361.963,09	7.153.677,97	161.515.641,06
27812	DESPORTO COMUNITÁRIO	8.680.457,17	11.819.627,02	20.500.084,19
27812205	Pacto pela Vida	0,00	4.264.141,95	4.264.141,95
27812217	Esporte e Lazer	8.680.457,17	7.555.485,07	16.235.942,24
27813	LAZER	35.562,46	0,00	35.562,46
27813217	Esporte e Lazer	35.562,46	0,00	35.562,46
27845	OUTRAS TRANSFERÊNCIAS	270.881,72	667.679,92	938.561,64
27845900	Operação Especial	270.881,72	667.679,92	938.561,64
TOTAL DA FUNÇÃO 27		173.516.072,37	20.014.552,41	193.530.624,78

ANEXO 8 DA LEI 4.320/64

PROGRAMA DE TRABALHO DO GOVERNO (EMPENHADA)
FUNÇÃO/ SUBFUNÇÃO/ PROGRAMA VINCULO DE RECURSO
POSIÇÃO ATÉ O MÊS DEZEMBRO DE 2016

CONSOLIDADO ESTADO - TODOS OS PODERES

CÓDIGO	DESCRIÇÃO	ORDINÁRIA	VINCULADA	TOTAL
28	ENCARGOS ESPECIAIS	2.320.988.432,26	6.054.699.386,03	8.375.687.818,29
28843	SERVIÇO DA DÍVIDA INTERNA	850.180.085,84	0,00	850.180.085,84
28843900	Operação Especial	850.180.085,84	0,00	850.180.085,84
28844	SERVIÇO DA DÍVIDA EXTERNA	494.859.190,18	0,00	494.859.190,18
28844900	Operação Especial	494.859.190,18	0,00	494.859.190,18
28845	OUTRAS TRANSFERÊNCIAS	1.658.072,89	5.469.794.750,84	5.471.452.823,73
28845900	Operação Especial	1.658.072,89	5.469.794.750,84	5.471.452.823,73
28846	OUTROS ENCARGOS ESPECIAIS	974.291.083,35	584.904.635,19	1.559.195.718,54
28846900	Operação Especial	974.291.083,35	584.904.635,19	1.559.195.718,54
TOTAL DA FUNÇÃO 28		2.320.988.432,26	6.054.699.386,03	8.375.687.818,29
TOTAL GERAL		16.732.669.815,29	26.029.447.458,55	42.762.117.273,84



Anexo 9

Demonstrativo da Despesa
por Órgão e Função



ANEXO 9 DA LEI 4.320/64

DEMONSTRATIVO DA DESPESA POR ÓRGÃOS/FUNÇÕES (EMPENHADA)*
POSIÇÃO ATÉ O MÊS DEZEMBRO DE 2016

Consolidado do Estado - Todos os poderes

ÓRGÃO	Legislativa (01)	Judiciária (02)	Essencial à Justiça (03)	Administração (04)
Assembleia Legislativa da Bahia	507.881.155,07	0,00	0,00	0,00
Tribunal de Contas do Estado	224.196.463,38	0,00	0,00	1.043.073,20
Tribunal de Contas dos Municípios	171.682.025,17	0,00	0,00	0,00
Tribunal de Justiça	0,00	2.471.912.400,93	1.146.612,87	1.030.312,98
Casa Militar do Governador	0,00	0,00	0,00	28.873.938,97
Procuradoria Geral do Estado	0,00	0,00	128.868.219,44	504,00
Gabinete do Vice Governador	0,00	0,00	0,00	2.181.514,12
Secretaria de Infraestrutura Hídrica e Saneamento	0,00	0,00	0,00	11.579.969,00
Secretaria da Administração	140.371,26	0,00	2.825.644,67	412.875.534,15
Secretaria da Agricultura, Pecuária, Irrigação, Pesca e Aquicultura	0,00	0,00	0,00	0,00
Secretaria da Educação	0,00	0,00	0,00	52.808,00
Secretaria de Justiça, Direitos Humanos e Desenvolvimento Social	0,00	0,00	0,00	0,00
Secretaria da Fazenda	0,00	0,00	352.103,96	887.959.739,06
Casa Civil	0,00	0,00	0,00	24.896.231,80
Secretaria de Desenvolvimento Econômico	0,00	0,00	0,00	0,00
Secretaria do Planejamento	0,00	0,00	0,00	49.749.968,22
Secretaria de Desenvolvimento Rural	0,00	0,00	0,00	76.295.561,94
Secretaria da Saúde	0,00	0,00	0,00	3.439.293,42
Secretaria da Segurança Pública	0,00	0,00	2.431.779,00	11.394,00
Secretaria do Trabalho, Emprego, Renda e Esporte	0,00	0,00	0,00	0,00
Secretaria de Cultura	0,00	0,00	0,00	0,00
Secretaria de Infraestrutura	0,00	0,00	0,00	13.303.075,45
Secretaria de Desenvolvimento Urbano	0,00	0,00	0,00	4.268.256,12
Secretaria do Meio Ambiente	0,00	0,00	0,00	12.888,00
Secretaria de Ciência, Tecnologia e Inovação	0,00	0,00	0,00	0,00
Secretaria de Relações Institucionais	0,00	0,00	0,00	4.919.249,86
Secretaria de Promoção da Igualdade Racial	0,00	0,00	0,00	0,00
Secretaria de Turismo	0,00	0,00	0,00	0,00
Gabinete do Governador	0,00	0,00	56.529,32	22.509.581,62
Secretaria de Políticas para as Mulheres	0,00	0,00	0,00	0,00
Secretaria de Administração Penitenciária e Ressocialização	0,00	0,00	0,00	0,00
Secretaria de Comunicação Social	0,00	0,00	22.812,48	0,00
Ministério Público	0,00	0,00	581.855.436,54	0,00
Defensoria Pública	0,00	0,00	188.752.867,04	0,00

ANEXO 9 DA LEI 4.320/64

**DEMONSTRATIVO DA DESPESA POR ÓRGÃOS/FUNÇÕES (EMPENHADA)*
POSIÇÃO ATÉ O MÊS DEZEMBRO DE 2016**

Consolidado do Estado - Todos os poderes

ÓRGÃO	Legislativa (01)	Judiciária (02)	Essencial à Justiça (03)	Administração (04)
Encargos Gerais do Estado	0,00	0,00	0,00	38.764.307,69
TOTAL DAS FUNÇÕES	903.900.014,88	2.471.912.400,93	906.312.005,32	1.583.767.201,60

ANEXO 9 DA LEI 4.320/64

DEMONSTRATIVO DA DESPESA POR ÓRGÃOS/FUNÇÕES (EMPENHADA)*
POSIÇÃO ATÉ O MÊS DEZEMBRO DE 2016

Consolidado do Estado - Todos os poderes

ÓRGÃO	Segurança Pública (06)	Assistência Social (08)	Previdência Social (09)	Saúde (10)
Assembleia Legislativa da Bahia	0,00	0,00	0,00	0,00
Tribunal de Contas do Estado	0,00	0,00	0,00	0,00
Tribunal de Contas dos Municípios	0,00	0,00	0,00	0,00
Tribunal de Justiça	0,00	0,00	0,00	0,00
Casa Militar do Governador	0,00	0,00	0,00	95.521,20
Procuradoria Geral do Estado	0,00	0,00	0,00	472.473,68
Gabinete do Vice Governador	0,00	0,00	0,00	25.590,70
Secretaria de Infraestrutura Hídrica e Saneamento	0,00	0,00	0,00	2.022.784,56
Secretaria da Administração	112.627.072,54	3.802.945,97	6.206.793.853,31	1.580.320.596,81
Secretaria da Agricultura, Pecuária, Irrigação, Pesca e Aquicultura	0,00	0,00	0,00	2.991.251,54
Secretaria da Educação	126.115,29	7.972,84	0,00	120.000,00
Secretaria de Justiça, Direitos Humanos e Desenvolvimento Social	0,00	292.604.346,15	0,00	2.525.737,46
Secretaria da Fazenda	259.303,45	0,00	0,00	5.710.289,43
Casa Civil	0,00	18.837.446,80	0,00	382.300,89
Secretaria de Desenvolvimento Econômico	74.361.455,97	0,00	0,00	1.840.392,97
Secretaria do Planejamento	0,00	0,00	0,00	737.172,50
Secretaria de Desenvolvimento Rural	0,00	0,00	0,00	1.170.168,90
Secretaria da Saúde	0,00	0,00	0,00	4.745.286.389,40
Secretaria da Segurança Pública	4.681.664.013,51	0,00	0,00	117.164.337,35
Secretaria do Trabalho, Emprego, Renda e Esporte	0,00	0,00	0,00	1.182.262,25
Secretaria de Cultura	36.848,88	0,00	0,00	2.552.750,47
Secretaria de Infraestrutura	3.266.709,77	0,00	0,00	1.016.487,68
Secretaria de Desenvolvimento Urbano	1.833.923,02	0,00	0,00	105.461.415,75
Secretaria do Meio Ambiente	0,00	0,00	0,00	1.895.152,87
Secretaria de Ciência, Tecnologia e Inovação	0,00	0,00	0,00	301.777,83
Secretaria de Relações Institucionais	0,00	0,00	0,00	62.985,04
Secretaria de Promoção da Igualdade Racial	0,00	0,00	0,00	57.022,64
Secretaria de Turismo	0,00	0,00	0,00	288.702,02
Gabinete do Governador	0,00	0,00	0,00	170.235,38
Secretaria de Políticas para as Mulheres	0,00	0,00	0,00	47.932,75
Secretaria de Administração Penitenciária e Ressocialização	0,00	0,00	0,00	10.904.388,23
Secretaria de Comunicação Social	0,00	0,00	0,00	1.704.710,28
Ministério Público	0,00	0,00	0,00	1.736.351,38
Defensoria Pública	0,00	0,00	0,00	452.870,31

ANEXO 9 DA LEI 4.320/64

**DEMONSTRATIVO DA DESPESA POR ÓRGÃOS/FUNÇÕES (EMPENHADA)*
POSIÇÃO ATÉ O MÊS DEZEMBRO DE 2016**

Consolidado do Estado - Todos os poderes

ÓRGÃO	Segurança Pública (06)	Assistência Social (08)	Previdência Social (09)	Saúde (10)
Encargos Gerais do Estado	0,00	0,00	0,00	0,00
TOTAL DAS FUNÇÕES	4.874.175.442,43	315.252.711,76	6.206.793.853,31	6.588.700.052,27

ANEXO 9 DA LEI 4.320/64

DEMONSTRATIVO DA DESPESA POR ÓRGÃOS/FUNÇÕES (EMPENHADA)*
POSIÇÃO ATÉ O MÊS DEZEMBRO DE 2016

Consolidado do Estado - Todos os poderes

ÓRGÃO	Trabalho (11)	Educação (12)	Cultura (13)	Dir da Cidadania (14)
Assembleia Legislativa da Bahia	0,00	0,00	0,00	0,00
Tribunal de Contas do Estado	0,00	0,00	0,00	0,00
Tribunal de Contas dos Municípios	0,00	0,00	0,00	0,00
Tribunal de Justiça	0,00	0,00	0,00	0,00
Casa Militar do Governador	0,00	0,00	0,00	0,00
Procuradoria Geral do Estado	0,00	0,00	0,00	0,00
Gabinete do Vice Governador	0,00	0,00	0,00	0,00
Secretaria de Infraestrutura Hídrica e Saneamento	0,00	0,00	0,00	0,00
Secretaria da Administração	1.558.719,51	2.050.802,80	2.184.571,07	1.370.215,93
Secretaria da Agricultura, Pecuária, Irrigação, Pesca e Aquicultura	0,00	0,00	0,00	0,00
Secretaria da Educação	0,00	5.599.124.188,68	0,00	31.936,80
Secretaria de Justiça, Direitos Humanos e Desenvolvimento Social	0,00	0,00	0,00	21.119.896,36
Secretaria da Fazenda	24.995.007,90	0,00	0,00	45.727,00
Casa Civil	0,00	0,00	0,00	31.332,38
Secretaria de Desenvolvimento Econômico	0,00	0,00	0,00	0,00
Secretaria do Planejamento	0,00	0,00	0,00	0,00
Secretaria de Desenvolvimento Rural	0,00	239.213,13	0,00	307.542,00
Secretaria da Saúde	0,00	0,00	0,00	0,00
Secretaria da Segurança Pública	0,00	657.729,70	0,00	1.728,00
Secretaria do Trabalho, Emprego, Renda e Esporte	69.320.180,52	0,00	0,00	0,00
Secretaria de Cultura	0,00	0,00	195.775.758,62	283.182,51
Secretaria de Infraestrutura	0,00	0,00	0,00	0,00
Secretaria de Desenvolvimento Urbano	0,00	1.723.504,41	14.659.619,07	18.964.131,90
Secretaria do Meio Ambiente	0,00	0,00	0,00	0,00
Secretaria de Ciência, Tecnologia e Inovação	0,00	0,00	0,00	0,00
Secretaria de Relações Institucionais	0,00	0,00	0,00	0,00
Secretaria de Promoção da Igualdade Racial	0,00	0,00	0,00	7.677.055,11
Secretaria de Turismo	0,00	0,00	25.000,00	0,00
Gabinete do Governador	0,00	0,00	0,00	0,00
Secretaria de Políticas para as Mulheres	0,00	0,00	0,00	7.725.670,06
Secretaria de Administração Penitenciária e Ressocialização	0,00	0,00	0,00	413.607.777,52
Secretaria de Comunicação Social	0,00	116.000,00	0,00	44.905,58
Ministério Público	0,00	0,00	0,00	0,00
Defensoria Pública	0,00	0,00	0,00	0,00

ANEXO 9 DA LEI 4.320/64

**DEMONSTRATIVO DA DESPESA POR ÓRGÃOS/FUNÇÕES (EMPENHADA)*
POSIÇÃO ATÉ O MÊS DEZEMBRO DE 2016**

Consolidado do Estado - Todos os poderes

ÓRGÃO	Trabalho (11)	Educação (12)	Cultura (13)	Dir da Cidadania (14)
Encargos Gerais do Estado	0,00	0,00	0,00	0,00
TOTAL DAS FUNÇÕES	95.873.907,93	5.603.911.438,72	212.644.948,76	471.211.101,15

ANEXO 9 DA LEI 4.320/64

DEMONSTRATIVO DA DESPESA POR ÓRGÃOS/FUNÇÕES (EMPENHADA)*
POSIÇÃO ATÉ O MÊS DEZEMBRO DE 2016

Consolidado do Estado - Todos os poderes

ÓRGÃO	Urbanismo (15)	Habitação (16)	Saneamento (17)	Gestão Ambiental (18)
Assembleia Legislativa da Bahia	0,00	0,00	0,00	0,00
Tribunal de Contas do Estado	0,00	0,00	0,00	0,00
Tribunal de Contas dos Municípios	0,00	0,00	0,00	0,00
Tribunal de Justiça	0,00	0,00	0,00	0,00
Casa Militar do Governador	0,00	0,00	0,00	0,00
Procuradoria Geral do Estado	0,00	0,00	0,00	0,00
Gabinete do Vice Governador	0,00	0,00	0,00	0,00
Secretaria de Infraestrutura Hídrica e Saneamento	0,00	0,00	379.877.670,19	14.915.658,00
Secretaria da Administração	1.852.430,87	0,00	403.548,53	2.079.207,66
Secretaria da Agricultura, Pecuária, Irrigação, Pesca e Aquicultura	0,00	0,00	0,00	300.000,00
Secretaria da Educação	0,00	0,00	0,00	5.325,46
Secretaria de Justiça, Direitos Humanos e Desenvolvimento Social	0,00	0,00	0,00	0,00
Secretaria da Fazenda	0,00	0,00	0,00	0,00
Casa Civil	0,00	0,00	0,00	0,00
Secretaria de Desenvolvimento Econômico	0,00	0,00	0,00	0,00
Secretaria do Planejamento	0,00	0,00	0,00	0,00
Secretaria de Desenvolvimento Rural	0,00	244.418,52	849.725,96	20.000,00
Secretaria da Saúde	0,00	0,00	0,00	0,00
Secretaria da Segurança Pública	0,00	0,00	0,00	324.822,52
Secretaria do Trabalho, Emprego, Renda e Esporte	0,00	0,00	0,00	0,00
Secretaria de Cultura	0,00	0,00	0,00	0,00
Secretaria de Infraestrutura	0,00	0,00	0,00	0,00
Secretaria de Desenvolvimento Urbano	1.655.780.908,32	205.138.095,11	14.046.160,20	464.925,84
Secretaria do Meio Ambiente	0,00	0,00	0,00	163.751.740,11
Secretaria de Ciência, Tecnologia e Inovação	0,00	0,00	0,00	0,00
Secretaria de Relações Institucionais	0,00	0,00	0,00	0,00
Secretaria de Promoção da Igualdade Racial	0,00	0,00	0,00	0,00
Secretaria de Turismo	0,00	0,00	0,00	800.000,00
Gabinete do Governador	0,00	0,00	0,00	0,00
Secretaria de Políticas para as Mulheres	0,00	0,00	0,00	0,00
Secretaria de Administração Penitenciária e Ressocialização	0,00	0,00	0,00	0,00
Secretaria de Comunicação Social	0,00	0,00	125.555,60	331.536,00
Ministério Público	0,00	0,00	0,00	0,00
Defensoria Pública	0,00	0,00	0,00	0,00

ANEXO 9 DA LEI 4.320/64

**DEMONSTRATIVO DA DESPESA POR ÓRGÃOS/FUNÇÕES (EMPENHADA)*
POSIÇÃO ATÉ O MÊS DEZEMBRO DE 2016**

Consolidado do Estado - Todos os poderes

ÓRGÃO	Urbanismo (15)	Habitação (16)	Saneamento (17)	Gestão Ambiental (18)
Encargos Gerais do Estado	0,00	0,00	0,00	0,00
TOTAL DAS FUNÇÕES	1.657.633.339,19	205.382.513,63	395.302.660,48	182.993.215,59

ANEXO 9 DA LEI 4.320/64

DEMONSTRATIVO DA DESPESA POR ÓRGÃOS/FUNÇÕES (EMPENHADA)*
POSIÇÃO ATÉ O MÊS DEZEMBRO DE 2016

Consolidado do Estado - Todos os poderes

ÓRGÃO	Ciência e Tecnologia (19)	Agricultura (20)	Organização Agrária (21)	Indústria (22)
Assembleia Legislativa da Bahia	0,00	0,00	0,00	0,00
Tribunal de Contas do Estado	0,00	0,00	0,00	0,00
Tribunal de Contas dos Municípios	0,00	0,00	0,00	0,00
Tribunal de Justiça	0,00	0,00	0,00	0,00
Casa Militar do Governador	0,00	0,00	0,00	0,00
Procuradoria Geral do Estado	0,00	0,00	0,00	0,00
Gabinete do Vice Governador	0,00	0,00	0,00	0,00
Secretaria de Infraestrutura Hídrica e Saneamento	0,00	0,00	0,00	0,00
Secretaria da Administração	458.502,77	2.275.641,55	826.207,28	1.285.566,23
Secretaria da Agricultura, Pecuária, Irrigação, Pesca e Aquicultura	0,00	164.421.302,28	0,00	0,00
Secretaria da Educação	308.142,69	26.000,00	0,00	0,00
Secretaria de Justiça, Direitos Humanos e Desenvolvimento Social	0,00	0,00	0,00	0,00
Secretaria da Fazenda	0,00	0,00	0,00	0,00
Casa Civil	0,00	0,00	0,00	0,00
Secretaria de Desenvolvimento Econômico	0,00	0,00	0,00	143.674.229,66
Secretaria do Planejamento	0,00	0,00	0,00	0,00
Secretaria de Desenvolvimento Rural	415,67	282.661.815,11	22.505.768,92	0,00
Secretaria da Saúde	0,00	0,00	0,00	0,00
Secretaria da Segurança Pública	0,00	0,00	0,00	0,00
Secretaria do Trabalho, Emprego, Renda e Esporte	0,00	0,00	0,00	0,00
Secretaria de Cultura	0,00	0,00	0,00	0,00
Secretaria de Infraestrutura	0,00	0,00	0,00	12.199.644,56
Secretaria de Desenvolvimento Urbano	0,00	0,00	0,00	0,00
Secretaria do Meio Ambiente	0,00	0,00	0,00	0,00
Secretaria de Ciência, Tecnologia e Inovação	96.159.681,63	0,00	0,00	0,00
Secretaria de Relações Institucionais	0,00	0,00	0,00	0,00
Secretaria de Promoção da Igualdade Racial	0,00	0,00	0,00	0,00
Secretaria de Turismo	0,00	0,00	0,00	0,00
Gabinete do Governador	0,00	0,00	0,00	0,00
Secretaria de Políticas para as Mulheres	0,00	0,00	0,00	0,00
Secretaria de Administração Penitenciária e Ressocialização	0,00	0,00	0,00	0,00
Secretaria de Comunicação Social	0,00	528,50	0,00	207.140,00
Ministério Público	0,00	0,00	0,00	0,00
Defensoria Pública	0,00	0,00	0,00	0,00

ANEXO 9 DA LEI 4.320/64

**DEMONSTRATIVO DA DESPESA POR ÓRGÃOS/FUNÇÕES (EMPENHADA)*
POSIÇÃO ATÉ O MÊS DEZEMBRO DE 2016**

Consolidado do Estado - Todos os poderes

ÓRGÃO	Ciência e Tecnologia (19)	Agricultura (20)	Organização Agrária (21)	Indústria (22)
Encargos Gerais do Estado	0,00	0,00	0,00	0,00
TOTAL DAS FUNÇÕES	96.926.742,76	449.385.287,44	23.331.976,20	157.366.580,45

ANEXO 9 DA LEI 4.320/64

DEMONSTRATIVO DA DESPESA POR ÓRGÃOS/FUNÇÕES (EMPENHADA)*
POSIÇÃO ATÉ O MÊS DEZEMBRO DE 2016

Consolidado do Estado - Todos os poderes

ÓRGÃO	Comércio e Serviços (23)	Comunicações (24)	Energia (25)	Transporte (26)
Assembleia Legislativa da Bahia	0,00	0,00	0,00	0,00
Tribunal de Contas do Estado	0,00	0,00	0,00	0,00
Tribunal de Contas dos Municípios	0,00	0,00	0,00	0,00
Tribunal de Justiça	0,00	0,00	0,00	0,00
Casa Militar do Governador	0,00	0,00	0,00	0,00
Procuradoria Geral do Estado	0,00	0,00	0,00	0,00
Gabinete do Vice Governador	0,00	0,00	0,00	0,00
Secretaria de Infraestrutura Hídrica e Saneamento	0,00	0,00	0,00	111.494,65
Secretaria da Administração	6.959.122,37	276.913,98	0,00	438.738,73
Secretaria da Agricultura, Pecuária, Irrigação, Pesca e Aquicultura	0,00	0,00	0,00	0,00
Secretaria da Educação	0,00	0,00	0,00	0,00
Secretaria de Justiça, Direitos Humanos e Desenvolvimento Social	0,00	0,00	0,00	0,00
Secretaria da Fazenda	72.817.537,85	0,00	0,00	0,00
Casa Civil	0,00	26.609,38	0,00	0,00
Secretaria de Desenvolvimento Econômico	21.233.670,89	0,00	0,00	0,00
Secretaria do Planejamento	0,00	0,00	0,00	1.260,00
Secretaria de Desenvolvimento Rural	0,00	0,00	0,00	0,00
Secretaria da Saúde	0,00	0,00	0,00	0,00
Secretaria da Segurança Pública	0,00	0,00	0,00	85.900,00
Secretaria do Trabalho, Emprego, Renda e Esporte	0,00	0,00	0,00	0,00
Secretaria de Cultura	0,00	0,00	0,00	0,00
Secretaria de Infraestrutura	0,00	823.073,42	7.266.011,00	428.504.574,13
Secretaria de Desenvolvimento Urbano	1.503.942,24	0,00	0,00	39.996.835,26
Secretaria do Meio Ambiente	0,00	0,00	0,00	0,00
Secretaria de Ciência, Tecnologia e Inovação	0,00	0,00	250.000,00	0,00
Secretaria de Relações Institucionais	0,00	0,00	0,00	0,00
Secretaria de Promoção da Igualdade Racial	0,00	0,00	0,00	0,00
Secretaria de Turismo	60.812.784,40	0,00	0,00	0,00
Gabinete do Governador	82.838,34	4.988,25	0,00	0,00
Secretaria de Políticas para as Mulheres	0,00	0,00	0,00	0,00
Secretaria de Administração Penitenciária e Ressocialização	0,00	0,00	0,00	0,00
Secretaria de Comunicação Social	0,00	148.925.141,08	0,00	0,00
Ministério Público	0,00	0,00	0,00	0,00
Defensoria Pública	0,00	0,00	0,00	0,00

ANEXO 9 DA LEI 4.320/64

**DEMONSTRATIVO DA DESPESA POR ÓRGÃOS/FUNÇÕES (EMPENHADA)*
POSIÇÃO ATÉ O MÊS DEZEMBRO DE 2016**

Consolidado do Estado - Todos os poderes

ÓRGÃO	Comércio e Serviços (23)	Comunicações (24)	Energia (25)	Transporte (26)
Encargos Gerais do Estado	0,00	0,00	0,00	0,00
TOTAL DAS FUNÇÕES	163.409.896,09	150.056.726,11	7.516.011,00	469.138.802,77

ANEXO 9 DA LEI 4.320/64

DEMONSTRATIVO DA DESPESA POR ÓRGÃOS/FUNÇÕES (EMPENHADA)*
POSIÇÃO ATÉ O MÊS DEZEMBRO DE 2016

Consolidado do Estado - Todos os poderes

ÓRGÃO	Desporto e Lazer (27)	Encargos Especiais (28)	TOTAL SECRETARIA
Assembleia Legislativa da Bahia	0,00	0,00	507.881.155,07
Tribunal de Contas do Estado	0,00	0,00	225.239.536,58
Tribunal de Contas dos Municípios	0,00	1.661.209,75	173.343.234,92
Tribunal de Justiça	0,00	97.570,07	2.474.186.896,85
Casa Militar do Governador	0,00	0,00	28.969.460,17
Procuradoria Geral do Estado	0,00	0,00	129.341.197,12
Gabinete do Vice Governador	0,00	0,00	2.207.104,82
Secretaria de Infraestrutura Hídrica e Saneamento	0,00	56.863.466,06	465.371.042,46
Secretaria da Administração	458.870,66	493.963.102,36	8.837.828.181,01
Secretaria da Agricultura, Pecuária, Irrigação, Pesca e Aquicultura	0,00	813.376,79	168.525.930,61
Secretaria da Educação	0,00	37.602.003,91	5.637.404.493,67
Secretaria de Justiça, Direitos Humanos e Desenvolvimento Social	0,00	1.288.184,83	317.538.164,80
Secretaria da Fazenda	0,00	80.338.934,37	1.072.478.643,02
Casa Civil	0,00	0,00	44.173.921,25
Secretaria de Desenvolvimento Econômico	0,00	2.259.716,21	243.369.465,70
Secretaria do Planejamento	0,00	12.992,76	50.501.393,48
Secretaria de Desenvolvimento Rural	0,00	11.410.303,07	395.704.933,22
Secretaria da Saúde	0,00	5.022.370,91	4.753.748.053,73
Secretaria da Segurança Pública	0,00	910.639,91	4.803.252.343,99
Secretaria do Trabalho, Emprego, Renda e Esporte	191.403.919,99	638.241,82	262.544.604,58
Secretaria de Cultura	0,00	504.249,30	199.152.789,78
Secretaria de Infraestrutura	0,00	755.896,80	467.135.472,81
Secretaria de Desenvolvimento Urbano	1.667.834,13	6.635.901,00	2.072.145.452,37
Secretaria do Meio Ambiente	0,00	261.199,94	165.920.980,92
Secretaria de Ciência, Tecnologia e Inovação	0,00	1.716.612,10	98.428.071,56
Secretaria de Relações Institucionais	0,00	0,00	4.982.234,90
Secretaria de Promoção da Igualdade Racial	0,00	1.032,56	7.735.110,31
Secretaria de Turismo	0,00	25.016,99	61.951.503,41
Gabinete do Governador	0,00	0,00	22.824.172,91
Secretaria de Políticas para as Mulheres	0,00	2.955.216,35	10.728.819,16
Secretaria de Administração Penitenciária e Ressocialização	0,00	0,00	424.512.165,75
Secretaria de Comunicação Social	0,00	0,00	151.478.329,52
Ministério Público	0,00	200.946,18	583.792.734,10
Defensoria Pública	0,00	0,00	189.205.737,35

ANEXO 9 DA LEI 4.320/64

**DEMONSTRATIVO DA DESPESA POR ÓRGÃOS/FUNÇÕES (EMPENHADA)*
POSIÇÃO ATÉ O MÊS DEZEMBRO DE 2016**

Consolidado do Estado - Todos os poderes

ÓRGÃO	Desporto e Lazer (27)	Encargos Especiais (28)	TOTAL SECRETARIA
Encargos Gerais do Estado	0,00	7.669.749.634,25	7.708.513.941,94
TOTAL DAS FUNÇÕES	193.530.624,78	8.375.687.818,29	42.762.117.273,84



Anexo 10

Comparativo da Receita
Orçada com a Arrecadada



ANEXO 10 DA LEI 4.320/64

COMPARATIVO DA RECEITA ORÇADA COM A ARRECADADA
POSIÇÃO ATÉ O MÊS DEZEMBRO DE 2016

CONSOLIDADO DO ESTADO

CÓDIGO	DESCRIÇÃO	VALOR ORÇADO	VALOR ATUALIZADO	VALOR ARRECADADO	DIFERENÇAS
1	RECEITAS CORRENTES	39.808.482.057,00	41.535.587.401,00	41.698.737.094,94	163.149.693,94
11	Receita Tributária	23.097.607.680,00	23.751.099.290,00	23.441.353.773,31	(309.745.516,69)
111	Impostos	22.120.982.000,00	22.670.982.229,00	22.365.504.612,64	(305.477.616,36)
1112	Impostos sobre o Patrimônio e a Renda	2.516.486.000,00	3.066.486.229,00	3.142.279.512,83	75.793.283,83
111204	Imposto s/a Renda e Proventos de Qualquer Natureza	1.400.000.000,00	1.950.000.229,00	1.971.662.973,97	21.662.744,97
11120431	Imposto Renda Retido Fonte s/Rendimento Trabalho	1.400.000.000,00	1.862.035.914,00	1.877.500.321,41	15.464.407,41
1112043101	IRRF sobre Rendimento do Trabalho - Livre	882.000.000,00	1.173.082.587,00	1.182.825.203,42	9.742.616,42
1112043102	IRRF sobre Rendimento do Trabalho - Educação	350.000.000,00	465.508.964,00	469.375.079,92	3.866.115,92
1112043103	IRRF sobre Rendimento do Trabalho - Saúde	168.000.000,00	223.444.363,00	225.300.038,07	1.855.675,07
11120434	Imposto Renda Retido Fonte s/Outros Rendimentos	0,00	87.964.315,00	94.162.652,56	6.198.337,56
1112043401	IRRF sobre Outros Rendimentos - Livre	0,00	55.417.636,00	59.322.494,31	3.904.858,31
1112043402	IRRF sobre Outros Rendimentos - Educação	0,00	21.990.999,00	23.540.653,61	1.549.654,61
1112043403	IRRF sobre Outros Rendimentos - Saúde	0,00	10.555.680,00	11.299.504,64	743.824,64
111205	Imposto Propriedade de Veículos Automotores	1.027.814.000,00	1.027.814.000,00	1.040.080.764,78	12.266.764,78
11120551	IPVA Estado	513.907.000,00	513.907.000,00	520.045.672,25	6.138.672,25
1112055101	IPVA Estado - Livres	323.761.410,00	323.761.410,00	327.655.935,79	3.894.525,79
1112055102	IPVA Estado - Fundeb	102.781.400,00	102.781.400,00	104.001.210,85	1.219.810,85
1112055103	IPVA Estado - Educação	25.695.350,00	25.695.350,00	25.992.683,31	297.333,31
1112055104	IPVA Estado - Saúde	61.668.840,00	61.668.840,00	62.395.842,30	727.002,30
11120552	IPVA - Municípios	513.907.000,00	513.907.000,00	520.035.092,53	6.128.092,53
1112055201	IPVA - Municípios	513.907.000,00	513.907.000,00	520.035.092,53	6.128.092,53
111207	Imposto Transm Causa Mortis e Doação Bens Direitos	88.672.000,00	88.672.000,00	130.535.774,08	41.863.774,08
1112070001	ITCD Estado - Livre	55.863.360,00	55.863.360,00	82.237.709,64	26.374.349,64
1112070002	ITCD Estado - Fundeb	17.734.400,00	17.734.400,00	26.107.106,15	8.372.706,15
1112070003	ITCD Estado - Educação	4.433.600,00	4.433.600,00	6.526.727,27	2.093.127,27
1112070004	ITCD Estado - Saúde	10.640.640,00	10.640.640,00	15.664.231,02	5.023.591,02
1113	Impostos sobre a Produção e a Circulação	19.604.496.000,00	19.604.496.000,00	19.223.225.099,81	(381.270.900,19)
111302	Imposto s/Oper Rel Circul Merc e Prest Serv Transp	19.604.496.000,00	19.604.496.000,00	19.223.225.099,81	(381.270.900,19)
11130201	ICMS Estado	19.079.388.000,00	19.079.388.000,00	18.668.968.451,10	(410.419.548,90)
1113020101	ICMS Estado - Livre	9.015.010.830,00	9.015.010.830,00	8.821.145.221,75	(193.865.608,25)
1113020102	ICMS Estado - Fundeb	2.861.908.200,00	2.861.908.200,00	2.800.335.331,83	(61.572.868,17)
1113020103	ICMS Estado - Educação	715.477.050,00	715.477.050,00	700.062.917,46	(15.414.132,54)
1113020104	ICMS Estado - Saúde	1.717.144.920,00	1.717.144.920,00	1.680.193.741,54	(36.951.178,46)
1113020105	ICMS Municípios	4.769.847.000,00	4.769.847.000,00	4.667.231.238,52	(102.615.761,48)
11130202	Adicional de Alíquota do ICMS - Funcep	525.108.000,00	525.108.000,00	472.408.996,15	(52.699.003,85)

ANEXO 10 DA LEI 4.320/64

**COMPARATIVO DA RECEITA ORÇADA COM A ARRECADADA
POSIÇÃO ATÉ O MÊS DEZEMBRO DE 2016**

CONSOLIDADO DO ESTADO

CÓDIGO	DESCRIÇÃO	VALOR ORÇADO	VALOR ATUALIZADO	VALOR ARRECADADO	DIFERENÇAS
1113020201	Adicional de Alíquota do ICMS-Lei 7988/01-Funcep	525.108.000,00	525.108.000,00	472.408.996,15	(52.699.003,85)
11130203	Adicional de ICMS - Lei nº 13.564/2016 - Funcep	0,00	0,00	81.847.652,56	81.847.652,56
1113020301	Adicional de ICMS - Lei nº 13.564/2016 - Funcep	0,00	0,00	81.847.652,56	81.847.652,56
112	Taxas	976.625.680,00	1.080.117.061,00	1.075.849.160,67	(4.267.900,33)
1121	Taxas pelo Exercício do Poder de Polícia - TPP	573.980.626,00	669.737.129,00	597.757.971,74	(71.979.157,26)
112117	Taxa Poder Polícia Fiscalização Vigilância Sanitar	14.350.745,00	14.350.745,00	13.141.558,39	(1.209.186,61)
1121170001	TPP Fiscalização Vigilância Sanitária Animal-ADAB	10.000.000,00	10.000.000,00	9.518.142,18	(481.857,82)
1121170002	TPP Fiscalização Vigilância Sanitária Vegetal-ADAB	3.600.000,00	3.600.000,00	2.643.465,17	(956.534,83)
1121170003	TPP de Fiscalização Vigilância Sanitária - Fesba	750.745,00	750.745,00	979.951,04	229.206,04
112121	TPP de Controle e Fiscalização Ambiental	2.865.550,00	8.377.565,00	5.811.550,56	(2.566.014,44)
1121210001	TPP de Controle e Fiscalização Ambiental - SEMA	2.865.550,00	2.865.550,00	197.130,04	(2.668.419,96)
1121210002	TPP de Controle e Fiscalização Ambiental - Inema	0,00	5.512.015,00	5.614.420,52	102.405,52
112140	TPP de Transporte Hidroviário Intermunicipal	520.000,00	520.000,00	0,00	(520.000,00)
1121400001	TPP Transporte Hidroviário Intermunicipal-Agerba	520.000,00	520.000,00	0,00	(520.000,00)
112151	Taxas de Poder de Polícia de Segurança Pública	12.550.000,00	12.550.000,00	5.417.739,89	(7.132.260,11)
1121510001	TPP de Segurança Pública - Feaspol	11.608.000,00	11.608.000,00	4.847.237,29	(6.760.762,71)
1121510002	TPP de Segurança Pública - Funebom	942.000,00	942.000,00	570.502,60	(371.497,40)
112152	Taxas de Poder de Polícia de Segurança de Trânsito	512.000.000,00	602.244.488,00	543.696.506,26	(68.547.981,74)
1121520001	TPP de Segurança de Trânsito - Livre	460.800.000,00	460.800.000,00	374.239.273,83	(86.560.726,17)
1121520002	TPP de Segurança de Trânsito - Detran	51.200.000,00	51.200.000,00	54.369.648,25	3.169.648,25
1121520003	TPP de Segurança de Trânsito - FELT	0,00	90.244.488,00	115.087.584,18	24.843.096,18
112153	TPP de Transporte Rodoviário Intermunicipal	24.000.000,00	24.000.000,00	29.575.311,84	5.575.311,84
1121530001	TPP de Transporte Rodoviário Intermunicipal-Agerba	24.000.000,00	24.000.000,00	29.575.311,84	5.575.311,84
112154	Taxas de Poder de Polícia de Desenv. Florestal	0,00	0,00	115.304,80	115.304,80
1121540001	TPP de Desenvolvimento Florestal - SEMA	0,00	0,00	115.304,80	115.304,80
112199	Outras Taxas pelo Exercício do Poder de Polícia	7.694.331,00	7.694.331,00	0,00	(7.694.331,00)
1121990001	Demais Taxas pelo Poder de Polícia - Livre	7.694.331,00	7.694.331,00	0,00	(7.694.331,00)
1122	Taxas pela Prestação de Serviços - TPS	402.645.054,00	410.379.932,00	478.091.188,93	67.711.256,93
112208	Emolumentos e Custas Judiciais	254.770.000,00	254.770.000,00	171.330.237,48	(83.439.762,52)
1122080001	Emolumentos e Custas Judiciais - Poder Judiciário	254.770.000,00	254.770.000,00	171.330.237,48	(83.439.762,52)
112229	Emolumentos e Custas Extrajudiciais	116.642.000,00	116.642.000,00	264.450.873,91	147.808.873,91
1122290001	Emolumentos e Custas Extrajudiciais- P Judiciário	109.230.000,00	109.230.000,00	257.716.778,11	148.486.778,11
1122290002	Cota-Parte Rec EmolumCustas Extraj. Lei nº12352/11	7.412.000,00	7.412.000,00	6.734.095,80	(677.904,20)
112251	Taxas pela Prestação de Serviços de Seg. Pública	29.984.000,00	37.718.868,00	36.362.222,56	(1.356.645,44)
1122510001	TPS de Segurança Pública - Feaspol	29.984.000,00	29.984.000,00	25.075.016,39	(4.908.983,61)

ANEXO 10 DA LEI 4.320/64

COMPARATIVO DA RECEITA ORÇADA COM A ARRECADADA
POSIÇÃO ATÉ O MÊS DEZEMBRO DE 2016

CONSOLIDADO DO ESTADO

CÓDIGO	DESCRIÇÃO	VALOR ORÇADO	VALOR ATUALIZADO	VALOR ARRECADADO	DIFERENÇAS
1122510002	TPS de Segurança Pública - Funebom	0,00	7.734.868,00	11.287.206,17	3.552.338,17
112252	Taxas pela Prest. de Serviços de Seg. de Trânsito	0,00	10,00	124,40	114,40
1122520001	TPS de Segurança de Trânsito - Livre	0,00	0,00	87,18	87,18
1122520002	TPS de Segurança de Trânsito - Detran	0,00	0,00	12,44	12,44
1122520003	TPS de Segurança de Trânsito - FELT	0,00	10,00	24,78	14,78
112253	Taxas pela Prestação de Serv. da Fazenda Pública	171.380,00	171.380,00	504.856,22	333.476,22
1122530001	TPS da Fazenda Pública - Livre	171.380,00	171.380,00	504.856,22	333.476,22
112254	Taxas Pela Prestação de Serv. do Desenv. Florestal	872.504,00	872.504,00	865.426,82	(7.077,18)
1122540001	TPS de Desenvolvimento Florestal - SEMA	872.504,00	872.504,00	865.426,82	(7.077,18)
112255	Taxas Prestação Serv Admin Distritos Industriais	0,00	0,00	4.395.676,75	4.395.676,75
1122550001	TPS de Administração Distritos Industriais-Funedic	0,00	0,00	4.395.676,75	4.395.676,75
112299	Outras Taxas pela Prestação de Serviços Públicos	205.170,00	205.170,00	181.770,79	(23.399,21)
1122990001	Outras Taxas pela Prest de Serv Públicos - Livre	205.170,00	205.170,00	181.770,79	(23.399,21)
12	Receitas de Contribuições	2.311.427.000,00	2.548.398.804,00	2.605.561.871,10	57.163.067,10
121	Contribuições Sociais	2.311.427.000,00	2.548.398.804,00	2.605.561.871,10	57.163.067,10
121029	Contribuição Regi Próprio Previdência S Públ -RPPS	1.326.100.000,00	1.361.888.000,00	1.410.518.330,14	48.630.330,14
12102907	Contrib do Serv Ativo Civil p/Reg Próprio Previd	924.228.000,00	935.116.000,00	959.934.365,12	24.818.365,12
1210290701	Contrib do Serv Ativo Civil p/RPPS-Funprev-Executi	804.210.000,00	804.210.000,00	653.542.014,54	(150.667.985,46)
1210290702	Contrib do Serv Ativo Civil p/RPPS - Baprev-Execut	120.018.000,00	120.018.000,00	104.920.919,42	(15.097.080,58)
1210290710	Contribuição Serv Ativo Civil p/ RPPS-Funprev-ALBA	0,00	349.000,00	5.336.676,87	4.987.676,87
1210290711	Contribuição Serv Ativo Civil p/ RPPS -Funprev-TCE	0,00	675.000,00	10.350.771,20	9.675.771,20
1210290712	Contribuição Serv Ativo Civil p/ RPPS-Funprev-TCM	0,00	474.000,00	6.587.828,06	6.113.828,06
1210290713	Contribuição Serv Ativo Civil p/RPPS-Funprev-TJ	0,00	7.667.000,00	115.889.317,49	108.222.317,49
1210290714	Contribuição Serv Ativo Civil p/ RPPS-Funprev-MP	0,00	1.368.000,00	20.908.560,03	19.540.560,03
1210290715	Contribuição Serv Ativo Civil p/ RPPS-Funprev-DPE	0,00	355.000,00	5.483.127,09	5.128.127,09
1210290720	Contribuição Serv Ativo Civil p/RPPS-Baprev-ALBA	0,00	0,00	226.975,08	226.975,08
1210290721	Contribuição Serv Ativo Civil p/RPPS-Baprev-TCE	0,00	0,00	1.524.580,00	1.524.580,00
1210290722	Contribuição Serv Ativo Civil p/ RPPS-Baprev-TCM	0,00	0,00	860.941,93	860.941,93
1210290723	Contribuição Serv Ativo Civil p/RPPS-Baprev-TJ	0,00	0,00	20.473.541,24	20.473.541,24
1210290724	Contribuição Serv Ativo Civil p/ RPPS-Baprev-MP	0,00	0,00	9.005.583,34	9.005.583,34
1210290725	Contribuição Serv Ativo Civil p/RPPS-Baprev-DPE	0,00	0,00	4.823.528,83	4.823.528,83
12102908	Contrib de Serv Ativo Militar p/Reg Próprio Previd	243.135.000,00	263.976.000,00	275.550.039,66	11.574.039,66
1210290801	Contrib do Serv Ativo Militar p/RPPS - Funprev	243.135.000,00	263.976.000,00	275.550.039,66	11.574.039,66
12102909	Contrib Serv Inativo Civil Reg Proprio Previdenci	100.452.000,00	103.869.000,00	117.632.288,14	13.763.288,14
1210290901	Contrib do Serv Inativo Civil p/RPPS-Funprev-Execu	100.447.000,00	100.447.000,00	66.000.107,13	(34.446.892,87)

ANEXO 10 DA LEI 4.320/64

**COMPARATIVO DA RECEITA ORÇADA COM A ARRECADADA
POSIÇÃO ATÉ O MÊS DEZEMBRO DE 2016**

CONSOLIDADO DO ESTADO

CÓDIGO	DESCRIÇÃO	VALOR ORÇADO	VALOR ATUALIZADO	VALOR ARRECADADO	DIFERENÇAS
1210290902	Contrib do Serv Inativo Civil p/RPPS-Baprev-Execut	5.000,00	5.000,00	75.407,89	70.407,89
1210290910	Contribuição ServInativo Civil p/RPPS-Funprev-ALBA	0,00	92.000,00	1.388.904,02	1.296.904,02
1210290911	Contribuição Serv Inativo Civil p/RPPS-Funprev-TCE	0,00	357.000,00	5.372.305,49	5.015.305,49
1210290912	Contribuição Serv Inativo Civil p/RPPS-Funprev-TCM	0,00	221.000,00	3.323.349,88	3.102.349,88
1210290913	Contribuição Serv Inativo Civil p/RPPS-Funprev-TJ	0,00	2.447.000,00	36.943.701,00	34.496.701,00
1210290914	Contribuição Serv Inativo Civil p/ RPPS-Funprev-MP	0,00	269.000,00	4.038.886,56	3.769.886,56
1210290915	Contribuição Serv Inativo Civil p/RPPS-Funprev-DPE	0,00	31.000,00	476.752,72	445.752,72
1210290921	Contribuição Serv Inativo Civil p/RPPS-Baprev-TCE	0,00	0,00	5.233,20	5.233,20
1210290923	Contribuição Serv Inativo Civil p/RPPS-Baprev-TJ	0,00	0,00	7.640,25	7.640,25
12102910	Contrib de Serv Inativo Militar p/ Reg Próp Previd	33.415.000,00	33.415.000,00	33.136.213,35	(278.786,65)
1210291001	Contrib do Serv Inativo Militar p/RPPS - Funprev	33.415.000,00	33.415.000,00	33.136.213,35	(278.786,65)
12102911	Contrib Pensionista Civil p/ Reg Próp Previdência	23.366.000,00	24.008.000,00	22.699.438,77	(1.308.561,23)
1210291101	Contrib de Pensionista Civil p/RPPS-Funprev-Execut	23.364.000,00	23.364.000,00	13.037.042,93	(10.326.957,07)
1210291102	Contrib de Pensionista Civil p/RPPS-Baprev-Executi	2.000,00	2.000,00	17.921,53	15.921,53
1210291110	Contribuição Pens Civil p/ RPPS-Funprev-ALBA	0,00	12.000,00	183.148,72	171.148,72
1210291111	Contribuição Pensionista Civil p/RPPS-Funprev-TCE	0,00	32.000,00	480.368,60	448.368,60
1210291112	Contribuição Pensionista Civil p/RPPS-Funprev-TCM	0,00	25.000,00	375.004,26	350.004,26
1210291113	Contribuição Pensionista Civil p/RPPS-Funprev-TJ	0,00	409.000,00	6.123.175,87	5.714.175,87
1210291114	Contribuição Pensionista Civil p/RPPS - Funprev-MP	0,00	159.000,00	2.374.208,02	2.215.208,02
1210291115	Contribuição Pensionista Civil p/RPPS- Funprev-DPE	0,00	5.000,00	82.147,44	77.147,44
1210291121	Contribuição Pensionista Civil p/RPPS-Baprev-TCE	0,00	0,00	26.166,00	26.166,00
1210291122	Contribuição Pensionista Civil p/RPPS-Baprev-TCM	0,00	0,00	255,40	255,40
12102912	Contrib de Pensionista Militar p/ Reg Próp Previd	1.504.000,00	1.504.000,00	1.565.985,10	61.985,10
1210291201	Contrib de Pensionista Militar p/RPPS - Funprev	1.504.000,00	1.504.000,00	1.565.985,10	61.985,10
121099	Outras Contribuições Sociais	985.327.000,00	1.186.510.804,00	1.195.043.540,96	8.532.736,96
12109961	Contrib Serv Ativ Civil da Adm Dir p/Assist Médica	398.637.000,00	454.330.821,00	427.076.381,24	(27.254.439,76)
1210996101	Contr Serv Ativo Civil Adm Dir A Medica-Funserv-Ex	398.637.000,00	398.637.000,00	356.458.296,30	(42.178.703,70)
1210996102	Contribuição Serv At Civil Adm.Direta Funserv-ALBA	0,00	6.976.292,00	9.130.245,43	2.153.953,43
1210996103	Contribuição Serv At Civil Adm Direta Funserv-TCE	0,00	1.887.226,00	2.261.426,61	374.200,61
1210996104	Contribuição Serv At Civil Adm. Dir Funserv-TCM	0,00	1.138.069,00	1.367.614,01	229.545,01
1210996105	Contribuição Serv At Civil Adm. Dir Funserv-TJ	0,00	42.298.359,00	54.297.900,05	11.999.541,05
1210996106	Contribuição Serv At Civil Adm. Dir Funserv-MP	0,00	3.325.262,00	3.315.245,45	(10.016,55)
1210996107	Contribuição Serv At Civil Adm. Dir Funserv - DPE	0,00	68.613,00	245.653,39	177.040,39
12109962	Contrib Serv Ativ Civil da Adm Ind p/Assist Médica	46.345.000,00	57.557.867,00	59.501.153,06	1.943.286,06
1210996201	Contr Serv Ativo Civil Adm Ind A Medica-Funserv-Ex	46.345.000,00	57.557.867,00	59.501.153,06	1.943.286,06

ANEXO 10 DA LEI 4.320/64

COMPARATIVO DA RECEITA ORÇADA COM A ARRECADADA
POSIÇÃO ATÉ O MÊS DEZEMBRO DE 2016

CONSOLIDADO DO ESTADO

CÓDIGO	DESCRIÇÃO	VALOR ORÇADO	VALOR ATUALIZADO	VALOR ARRECADADO	DIFERENÇAS
12109963	Contrib Serv Ativo Militar p/Assistência Médica	120.900.000,00	140.257.861,00	144.425.528,59	4.167.667,59
1210996301	Contrib Serv Ativo Militar p/Assist Médica-Funserv	120.900.000,00	140.257.861,00	144.425.528,59	4.167.667,59
12109964	Contrib Segurado Facultativo e Out p/Assist Médica	3.180.000,00	12.383.801,00	14.595.756,80	2.211.955,80
1210996401	Contrib Seg Facultativo e Out p/Assit Méd-Funserv	3.180.000,00	12.383.801,00	14.595.756,80	2.211.955,80
12109971	Contrib Serv Inativo Civil da Adm Dir p/A Médica	303.089.000,00	380.888.370,00	401.059.622,63	20.171.252,63
1210997101	Contr Serv Inativo Civil Adm Dir A Méd-Funserv-Ex	303.089.000,00	355.006.448,00	369.632.653,24	14.626.205,24
1210997102	Contribuição Serv Inat Civil Adm. Dir Funserv-ALBA	0,00	1.065.841,00	1.288.193,20	222.352,20
1210997103	Contribuição Serv Inat Civil Adm. Dir Funserv-TCE	0,00	2.040.559,00	2.449.137,57	408.578,57
1210997104	Contribuição Serv Inat Civil Adm. Dir Funserv-TCM	0,00	1.049.481,00	1.276.114,13	226.633,13
1210997105	Contribuição Serv Inat Civil Adm. Dir Funserv-TJ	0,00	21.218.017,00	25.787.845,44	4.569.828,44
1210997106	Contribuição Serv Inat Civil Adm. Dir Funserv - MP	0,00	502.180,00	604.587,60	102.407,60
1210997107	Contribuição Serv Inat Civil Adm. Dir Funserv-DPE	0,00	5.844,00	21.091,45	15.247,45
12109972	Contrib Serv Inativo Civil da Adm Ind p/A Médica	221.000,00	221.000,00	0,00	(221.000,00)
1210997201	Contr Serv Inativo Civil Adm Ind A Méd-Funserv-Ex	221.000,00	221.000,00	0,00	(221.000,00)
12109973	Contrib Serv Inativo Militar p/Assist Médica	79.793.000,00	102.450.323,00	108.253.338,87	5.803.015,87
1210997301	Contrib Serv Inativo Militar p/Ass Médica-Funserv	79.793.000,00	102.450.323,00	108.253.338,87	5.803.015,87
12109991	Contrib Pensionista Civil da Adm Dir p/Assist Méd	22.917.000,00	27.728.005,00	29.325.129,72	1.597.124,72
1210999101	Contr Pensionista Civil Adm Dir p/A Méd-Funserv-Ex	22.917.000,00	24.115.104,00	24.919.166,63	804.062,63
1210999102	Contribuição Pens Civil Adm. Direta Funserv - ALBA	0,00	280.616,00	342.272,49	61.656,49
1210999103	Contribuição Pens Civil Adm. Direta Funserv-TCE	0,00	154.496,00	189.319,56	34.823,56
1210999104	Contribuição Pens Civil Adm. Direta Funserv-TCM	0,00	90.304,00	108.426,90	18.122,90
1210999105	Contribuição Pens Civil Adm. Direta Funserv-TJ	0,00	2.855.155,00	3.483.499,81	628.344,81
1210999106	Contribuição Pens Civil Adm. Direta Funserv-MP	0,00	229.761,00	273.154,45	43.393,45
1210999107	Contribuição Pens Civil Adm. Direta Funserv-DPE	0,00	2.569,00	9.289,88	6.720,88
12109992	Contr Pensionista Civil da Adm Ind p/A Médica Serv	16.000,00	16.000,00	0,00	(16.000,00)
1210999201	Contrib Pensionista Civil Adm Ind Méd-Funserv-Ex	16.000,00	16.000,00	0,00	(16.000,00)
12109993	Contrib Pensionista Militar p/Assist Médica	10.229.000,00	10.676.756,00	10.806.630,05	129.874,05
1210999301	Contrib Pensionista Militar p/A Médica- Funserv	10.229.000,00	10.676.756,00	10.806.630,05	129.874,05
13	Receita Patrimonial	510.057.752,00	557.459.971,00	834.612.460,10	277.152.489,10
131	Receitas Imobiliárias	41.256.481,00	52.716.410,00	37.519.743,03	(15.196.666,97)
1311	Aluguéis	11.899.481,00	23.359.410,00	24.970.814,97	1.611.404,97
131151	Aluguel de Bens Imóveis	11.847.481,00	23.307.410,00	24.934.483,25	1.627.073,25
13115101	Aluguéis de Centros Esportivos e seus Espaços	164.000,00	164.000,00	220.004,03	56.004,03
1311510101	Aluguéis de Centros Esportivos e seus Espaços - AI	164.000,00	164.000,00	220.004,03	56.004,03
13115102	Aluguéis de Centros Culturais e seus Espaços	531.000,00	586.475,00	624.077,62	37.602,62

ANEXO 10 DA LEI 4.320/64

**COMPARATIVO DA RECEITA ORÇADA COM A ARRECADADA
POSIÇÃO ATÉ O MÊS DEZEMBRO DE 2016**

CONSOLIDADO DO ESTADO

CÓDIGO	DESCRIÇÃO	VALOR ORÇADO	VALOR ATUALIZADO	VALOR ARRECADADO	DIFERENÇAS
1311510202	Aluguéis de Centros Culturais e seus Espaços - AI	531.000,00	586.475,00	624.077,62	37.602,62
13115104	Aluguel de Espaços de Comercializ de Mercadorias	0,00	11.200.000,00	8.810.703,37	(2.389.296,63)
1311510401	Aluguel Espaços Comerc Mercad-Sudic(Dec.16382/15)	0,00	11.200.000,00	8.810.703,37	(2.389.296,63)
13115199	Outras Receitas de Aluguéis de Bens Imóveis	11.152.481,00	11.356.935,00	15.279.698,23	3.922.763,23
1311519901	Outras Receitas de Aluguéis Bens Imóveis - Livre	0,00	0,00	645.314,69	645.314,69
1311519902	Outras Receitas de Aluguéis de Bens Imóveis - AD	4.624.000,00	4.812.544,00	1.678.184,63	(3.134.359,37)
1311519903	Outras Receitas de Aluguéis de Bens Imóveis - AI	6.528.481,00	6.544.391,00	12.956.198,91	6.411.807,91
131153	Aluguel de Bens Móveis	52.000,00	52.000,00	36.331,72	(15.668,28)
1311530001	Aluguel de Bens Móveis - Livre	0,00	0,00	14.531,72	14.531,72
1311530002	Aluguel de Bens Móveis - AI	1.000,00	1.000,00	21.800,00	20.800,00
1311530003	Aluguéis de Bens Móveis - AD	51.000,00	51.000,00	0,00	(51.000,00)
1312	Arrendamentos	29.357.000,00	29.357.000,00	12.548.928,06	(16.808.071,94)
131251	Arrendamentos de Terminais de Transportes	8.715.000,00	8.715.000,00	5.955.731,03	(2.759.268,97)
1312510001	Arrendamentos de Terminais de Transportes - AI	8.715.000,00	8.715.000,00	5.955.731,03	(2.759.268,97)
131252	Arrendamentos Jazidas e Áreas de Pesquisa Mineral	20.000.000,00	20.000.000,00	6.558.222,97	(13.441.777,03)
1312520001	Arrendamento Jazida e Área de Pesquisa Mineral -AI	20.000.000,00	20.000.000,00	6.558.222,97	(13.441.777,03)
131299	Outros Arrendamentos	642.000,00	642.000,00	34.974,06	(607.025,94)
1312990001	Demais Arrendamentos - Livre	0,00	0,00	34.974,06	34.974,06
1312990003	Demais Arrendamentos - AD	642.000,00	642.000,00	0,00	(642.000,00)
132	Receitas de Valores Mobiliários	410.219.639,00	434.313.701,00	725.056.803,38	290.743.102,38
1322	Dividendos	49.677.898,00	49.677.898,00	27.713.751,11	(21.964.146,89)
132299	Outros Dividendos	49.677.898,00	49.677.898,00	27.713.751,11	(21.964.146,89)
1322990001	Outros Dividendos - Livre	49.322.000,00	49.322.000,00	26.945.953,97	(22.376.046,03)
1322990003	Outros Dividendos - AI	355.898,00	355.898,00	767.797,14	411.899,14
1325	Remuneração de Depósitos Bancários	360.541.741,00	384.635.803,00	697.343.052,27	312.707.249,27
132501	Remuneração de Depósitos de Recursos Vinculados	200.754.741,00	224.848.803,00	573.208.467,40	348.359.664,40
13250103	Remuneração Dep Banc Rec Vinc- Fesba	9.242.441,00	9.242.441,00	20.684.025,38	11.441.584,38
1325010301	RDB de Recursos Vinculados - Convênio Fesba	0,00	0,00	4.665.826,19	4.665.826,19
1325010303	RDB de Recursos Vinculados - FNS/Fesba	11.525,00	11.525,00	32.829,85	21.304,85
1325010304	RDB de Rec Vinc - SUS/Atenção Básica	256.716,00	256.716,00	50.994,60	(205.721,40)
1325010305	RDB de Rec Vinc - SUS/Atenção de MAC	2.502.098,00	2.502.098,00	5.678.412,92	3.176.314,92
1325010306	RDB de Rec Vinc - SUS/Vigilância em Saúde	1.689.817,00	1.689.817,00	1.718.485,38	28.668,38
1325010307	RDB de Rec Vinc - SUS/Assistência Farmacêutica	1.215.172,00	1.215.172,00	1.244.203,42	29.031,42
1325010308	RDB de Rec Vinc - SUS/Gestão do SUS	490.301,00	490.301,00	322.108,29	(168.192,71)
1325010309	RDB de Rec Vinc - SUS/Invest na Rede Serv SUS	3.076.812,00	3.076.812,00	6.971.164,73	3.894.352,73

ANEXO 10 DA LEI 4.320/64

COMPARATIVO DA RECEITA ORÇADA COM A ARRECADADA
POSIÇÃO ATÉ O MÊS DEZEMBRO DE 2016

CONSOLIDADO DO ESTADO

CÓDIGO	DESCRIÇÃO	VALOR ORÇADO	VALOR ATUALIZADO	VALOR ARRECADADO	DIFERENÇAS
13250109	RDB de Recursos Vinculados - CIDE	0,00	1.324.133,00	1.758.404,33	434.271,33
1325010901	RDB de Recursos Vinculados - CIDE	0,00	1.324.133,00	1.758.404,33	434.271,33
13250110	RDB de Rec Vinc - Fundo Nac Assistência Social	0,00	0,00	2.430.566,60	2.430.566,60
1325011001	RDB de Rec Vinc - Fundo Nac Assist Social - FNAS	0,00	0,00	2.430.566,60	2.430.566,60
13250151	Receita de RDB do RPPS Resolução CMN nº 3.244.04	87.600.000,00	88.969.103,00	182.133.670,97	93.164.567,97
1325015101	RDB de Recursos Vinculados Funprev Movimento	3.000.000,00	3.000.000,00	3.072.715,91	72.715,91
1325015102	RDB de Recursos Vinculados - Funprev Capitalizável	600.000,00	1.969.103,00	2.175.013,44	205.910,44
1325015103	RDB de Recursos Vinculados - Baprev	84.000.000,00	84.000.000,00	176.885.941,62	92.885.941,62
13250152	Receita de RDB de Depósito de Recursos Vinc. - MP	800.000,00	800.000,00	2.371.619,71	1.571.619,71
1325015201	RDB de Recursos Vinc - Ministério Público	800.000,00	800.000,00	2.371.619,71	1.571.619,71
13250199	Receita de Remune Outros Dep Bancários de Rec Vinc	103.112.300,00	124.513.126,00	363.830.180,41	239.317.054,41
1325019905	RDB de Outro Dep Bancário de Recurso Vinculado -AD	12.110.000,00	12.110.000,00	31.445.865,03	19.335.865,03
1325019908	RDB Outr Dep Bancários de Rec Vinc - OCI	0,00	1.032.606,00	59.854.049,41	58.821.443,41
1325019909	RDB Outr Dep Bancários de Rec Vinc - FNDE	0,00	0,00	13.975.226,06	13.975.226,06
1325019911	RDB Outr Dep Bancários Rec Vinc - Alien Bens -AD	20.000,00	20.000,00	14.076,49	(5.923,51)
1325019912	RDB Outr Dep Bancários de Rec Vinc - Funcep	32.337.000,00	32.337.000,00	63.470.189,50	31.133.189,50
1325019913	RDB Outr Dep Bancário Rec Vinc -Tranf Federal - AD	0,00	513.957,00	81.175.677,87	80.661.720,87
1325019915	RDB Outr Dep Bancário Rec Vinc-Outras Transf - AD	0,00	0,00	3.663.673,07	3.663.673,07
1325019918	RDB Outr Dep Bancários de Rec Vinc - Fesba	0,00	0,00	8.796,78	8.796,78
1325019919	RDB de Outro Dep Bancário de Recurso Vinculado -AI	58.595.300,00	60.602.736,00	68.331.765,14	7.729.029,14
1325019922	RDB Outr Dep Bancário de Rec Vinc - Alien Bem - AI	0,00	0,00	79.142,67	79.142,67
1325019925	RDB Outr Dep Bancário Rec Vinc -Tranf Federal - AI	0,00	8.780.790,00	27.830.460,50	19.049.670,50
1325019926	RDB Outr Dep Bancário de Rec Vinc Transf Estad -IA	0,00	0,00	1.782.834,33	1.782.834,33
1325019927	RDB Outr Dep Bancário de Rec Vinc-Transf Munic-AI	0,00	0,00	5.439,61	5.439,61
1325019928	RDB Outr Dep Banc Rec Vinc-Transf Ent Priv Nac-AI	0,00	0,00	2.884,29	2.884,29
1325019930	RDB Outr Dep Banc Rec Vinc-Transf Órg/Fundo Int-AI	0,00	0,00	13.464,93	13.464,93
1325019932	RDB de Outros Dep. Bancários de Rec Vinc-Funtrad	50.000,00	50.000,00	0,00	(50.000,00)
1325019936	RDB de Outros Dep Bancários Rec Vinc-Salário-Educ.	0,00	0,00	2.936.294,74	2.936.294,74
1325019937	RDB Outros Dep Banc Rec Vinc-Transf Emp Publ Ñ Dep	0,00	5.544,00	30.819,22	25.275,22
1325019939	RDB Outros Dep Banc Rec Vinc.-Oriunda. Dep.Judic	0,00	5.919.755,00	6.068.782,60	149.027,60
1325019945	RDB Outros Dep. Banc Rec Vinc-BAPREV(lei 13.552/16	0,00	3.140.738,00	3.140.738,17	0,17
132502	Receita de Remun Depos Banc de Recurso Não Vinc	159.787.000,00	159.787.000,00	124.134.584,87	(35.652.415,13)
13250251	RDB de Recursos não Vinculados Poder Legislativo	0,00	0,00	5.450.378,06	5.450.378,06
1325025101	RDB de Recursos não vinculados - Poder Legislativo	0,00	0,00	5.450.378,06	5.450.378,06
13250252	Receita Remun Depósitos de Recursos Não Vinc. - MP	0,00	0,00	16.000,00	16.000,00

ANEXO 10 DA LEI 4.320/64

**COMPARATIVO DA RECEITA ORÇADA COM A ARRECADADA
POSIÇÃO ATÉ O MÊS DEZEMBRO DE 2016**

CONSOLIDADO DO ESTADO

CÓDIGO	DESCRIÇÃO	VALOR ORÇADO	VALOR ATUALIZADO	VALOR ARRECADADO	DIFERENÇAS
1325025201	RDB de Depósito de Recursos Não Vinc. MP	0,00	0,00	16.000,00	16.000,00
13250253	RDB de Recursos Não Vinculados - Defensoria Pública	0,00	0,00	7.296.414,71	7.296.414,71
1325025301	RDB de Recursos Não Vinculados - Defensoria Públ.	0,00	0,00	7.296.414,71	7.296.414,71
13250254	RDB de recursos não vinculados - TCE	0,00	0,00	4.463.548,29	4.463.548,29
1325025401	RDB de recursos não vinculados - TCE	0,00	0,00	4.463.548,29	4.463.548,29
13250256	RDB de Recursos Não Vinculados - TCM	0,00	0,00	5.842.732,35	5.842.732,35
1325025601	RDB de Recursos Não Vinculados - TCM	0,00	0,00	5.842.732,35	5.842.732,35
13250299	Receita Rem Outros Dep. de Recursos Não Vinculados	159.787.000,00	159.787.000,00	101.065.511,46	(58.721.488,54)
1325029901	RDB Outros Depósitos Recurso Não Vinculado - Livre	159.787.000,00	159.787.000,00	101.065.511,46	(58.721.488,54)
133	Receitas de Concessões e Permissões	14.681.632,00	26.529.860,00	16.579.175,68	(9.950.684,32)
1332	Rec.Concessões Permissões-Exploração Rec.Naturais	960.000,00	3.622.250,00	3.787.093,69	164.843,69
133202	Receita Outorga Direitos Uso Recursos Hidricos	960.000,00	3.622.250,00	3.787.093,69	164.843,69
1332020001	Rec. de Outorga Direito Uso de Rec. Hidricos - AI	960.000,00	3.622.250,00	3.787.093,69	164.843,69
1333	Receita Concessão Permissão -Direito Uso Bens Públ	13.721.632,00	22.907.610,00	12.792.081,99	(10.115.528,01)
133301	Receita Concessão Direito Real Uso Área Pública	1.721.632,00	1.721.632,00	0,00	(1.721.632,00)
1333010001	Rec Concessão Direito R Uso Área Públ-P Tecnológic	1.721.632,00	1.721.632,00	0,00	(1.721.632,00)
133351	Permissão/Conc Uso Faixa Domínio Rod Est	12.000.000,00	12.129.095,00	1.689.177,73	(10.439.917,27)
1333510002	Aut. Uso da Faixa de Dom. em Rod. Estaduais - SIT	12.000.000,00	12.000.000,00	946.984,07	(11.053.015,93)
1333510003	Autorização de Uso Faixa Domínio Rodovias Est-FELT	0,00	129.095,00	742.193,66	613.098,66
133352	Permissão e Concessão de Infr e Serviços Transp	0,00	9.056.883,00	9.976.158,59	919.275,59
1333520001	Outorgas Permissão Concessão Infr Serv Transp-FELT	0,00	9.056.883,00	9.976.158,59	919.275,59
133399	Outras Rec Conc Permissão-Direito Uso Bem Públicom	0,00	0,00	1.126.745,67	1.126.745,67
1333990001	Outr Rec Concessão/Permissão-Dir Uso Bem Públ-AI	0,00	0,00	1.126.745,67	1.126.745,67
136	Receita de Cessão de Direitos	41.400.000,00	41.400.000,00	55.429.961,01	14.029.961,01
1361	Rec Cessão de Direito Operac de Pagamentos	41.400.000,00	41.400.000,00	55.429.961,01	14.029.961,01
136101	Rec Cessão do Direito de Operac Folha Pag Pessoal	1.400.000,00	1.400.000,00	1.072.169,91	(327.830,09)
1361010002	Rec Cessão do Direito Operac Folha Pag Pessoal-AD	1.400.000,00	1.400.000,00	1.072.169,91	(327.830,09)
136190	Outras Receitas de Cessão do Direito	40.000.000,00	40.000.000,00	54.357.791,10	14.357.791,10
1361900002	Outras Receitas de Cessão do Direito - AD	40.000.000,00	40.000.000,00	54.357.791,10	14.357.791,10
139	Outras Receitas Patrimoniais	2.500.000,00	2.500.000,00	26.777,00	(2.473.223,00)
139099	Demais Receitas Patrimoniais	2.500.000,00	2.500.000,00	26.777,00	(2.473.223,00)
1390990001	Demais Receitas Patrimoniais - Livre	2.500.000,00	2.500.000,00	26.777,00	(2.473.223,00)
14	Receita Agropecuária	747.347,00	747.347,00	238.595,60	(508.751,40)
141	Receita da Produção Vegetal	2.200,00	2.200,00	9.384,00	7.184,00
141051	Receita da Produção Vegetal	2.200,00	2.200,00	9.384,00	7.184,00

ANEXO 10 DA LEI 4.320/64

COMPARATIVO DA RECEITA ORÇADA COM A ARRECADADA
POSIÇÃO ATÉ O MÊS DEZEMBRO DE 2016

CONSOLIDADO DO ESTADO

CÓDIGO	DESCRIÇÃO	VALOR ORÇADO	VALOR ATUALIZADO	VALOR ARRECADADO	DIFERENÇAS
1410510001	Receita da Produção Vegetal - AI	2.200,00	2.200,00	9.384,00	7.184,00
142	Receita da Produção Animal e Derivados	640.000,00	640.000,00	219.987,10	(420.012,90)
142051	Receita da Produção Animal e Derivados	640.000,00	640.000,00	219.987,10	(420.012,90)
1420510001	Receita da Produção Animal e Derivados - AI	640.000,00	640.000,00	219.987,10	(420.012,90)
149	Outras Receitas Agropecuárias	105.147,00	105.147,00	9.224,50	(95.922,50)
149099	Demais Receitas Agropecuárias	105.147,00	105.147,00	9.224,50	(95.922,50)
1490990001	Demais Receitas Agropecuárias - AI	105.147,00	105.147,00	9.224,50	(95.922,50)
15	Receita Industrial	210.000,00	210.000,00	266.430,01	56.430,01
152	Receita da Indústria de Transformação	210.000,00	210.000,00	266.430,01	56.430,01
152099	Outras Receitas da Indústria de Transformação	210.000,00	210.000,00	266.430,01	56.430,01
1520990001	Outras Receitas da Indústria de Transformação - AI	210.000,00	210.000,00	266.430,01	56.430,01
16	Receita de Serviços	157.830.031,00	174.505.955,00	158.248.272,29	(16.257.682,71)
160001	Serviços Comerciais	3.292.853,00	3.424.035,00	1.739.897,21	(1.684.137,79)
16000102	Serv Com Livro Periód Mat Escolar e Publicidade	327.853,00	327.853,00	73.246,95	(254.606,05)
1600010201	Serv Comercialização Livro, Periódico e Outros-AD	0,00	0,00	10,00	10,00
1600010202	Serv Comercialização Livro, Periódico e Outros-AI	327.853,00	327.853,00	73.236,95	(254.616,05)
16000151	Serviços de Comercialização de Artesanatos	1.000.000,00	1.000.000,00	0,00	(1.000.000,00)
1600015102	Serviços de Comercialização de Artesanatos - AD	1.000.000,00	1.000.000,00	0,00	(1.000.000,00)
16000199	Outros Serviços Comerciais	1.965.000,00	2.096.182,00	1.666.650,26	(429.531,74)
1600019901	Outros Serviços Comerciais - AI	1.165.000,00	1.296.182,00	1.666.650,26	370.468,26
1600019902	Outros Serviços Comerciais - AD	800.000,00	800.000,00	0,00	(800.000,00)
160002	Serviços Financeiros	57.315.000,00	57.315.000,00	62.476.166,22	5.161.166,22
16000201	Serviços de Juros de Empréstimos	57.315.000,00	57.315.000,00	62.476.166,22	5.161.166,22
1600020102	Serviços de Juros de Empréstimos	57.315.000,00	57.315.000,00	62.476.166,22	5.161.166,22
160003	Serviços de Transporte	1.800.000,00	1.800.000,00	1.459.524,50	(340.475,50)
16000302	Serviços de Transporte Ferroviário	1.800.000,00	1.800.000,00	1.459.524,50	(340.475,50)
1600030201	Serviços de Transporte Ferroviário - AI	1.800.000,00	1.800.000,00	1.459.524,50	(340.475,50)
160005	Serviços de Saúde	160.000,00	469.180,00	500.124,14	30.944,14
16000551	Serviços de Hematologia e Hemoterapia	160.000,00	469.180,00	468.165,40	(1.014,60)
1600055101	Serviços de Hematologia e Hemoterapia - AI	160.000,00	469.180,00	468.165,40	(1.014,60)
16000599	Outros Serviços de Saúde	0,00	0,00	31.958,74	31.958,74
1600059901	Outros Serviços de Saúde - AI	0,00	0,00	31.958,74	31.958,74
160011	Serviços de Metrologia e Certificação	400.000,00	400.000,00	221.359,27	(178.640,73)
16001101	Serv Metrologia Legal Certificatória Delegada	400.000,00	400.000,00	221.359,27	(178.640,73)
1600110101	Serv Metrologia Legal e Certificatória Delegada-AI	400.000,00	400.000,00	221.359,27	(178.640,73)

ANEXO 10 DA LEI 4.320/64

**COMPARATIVO DA RECEITA ORÇADA COM A ARRECADADA
POSIÇÃO ATÉ O MÊS DEZEMBRO DE 2016**

CONSOLIDADO DO ESTADO

CÓDIGO	DESCRIÇÃO	VALOR ORÇADO	VALOR ATUALIZADO	VALOR ARRECADADO	DIFERENÇAS
160012	Serviços Tecnológicos	4.322.003,00	4.402.003,00	3.322.090,55	(1.079.912,45)
16001251	Serviços de Análises e Ensaio Laborat. e Tecnológ	4.322.003,00	4.402.003,00	3.322.090,55	(1.079.912,45)
1600125101	Serv Análise/Ensaio Laboratorial e Tecnológico -AI	2.053.635,00	2.053.635,00	56.204,39	(1.997.430,61)
1600125102	Serviços de Análise e Ensaio Laborat e Tecnológ-AD	2.268.368,00	2.348.368,00	3.265.886,16	917.518,16
160013	Serviços Administrativos	22.855.012,00	22.893.142,00	454.880,86	(22.438.261,14)
16001301	Serviços de Inscrição em Concursos Público	6.888.012,00	6.888.012,00	325.387,99	(6.562.624,01)
1600130102	Serviços de Inscrição em Concursos Públicos - AD	5.487.000,00	5.487.000,00	210.195,39	(5.276.804,61)
1600130103	Serviços de Inscrição em Concursos Públicos - AI	1.401.012,00	1.401.012,00	115.192,60	(1.285.819,40)
16001302	Serviços de Venda de Editais	19.000,00	19.000,00	31.549,65	12.549,65
1600130201	Serviços de Venda de Editais - Livre	0,00	0,00	5.546,02	5.546,02
1600130202	Serviços de Venda de Editais - AD	0,00	0,00	25.395,63	25.395,63
1600130203	Serviços de Venda de Editais - AI	19.000,00	19.000,00	608,00	(18.392,00)
16001306	Serviços de Fornecimento de Listagens	15.540.000,00	15.540.000,00	0,00	(15.540.000,00)
1600130601	Serviços de Acesso Banco Dados e Cadastro Detran	15.540.000,00	15.540.000,00	0,00	(15.540.000,00)
16001307	Serviços de Fotocópias e/ou Cópia Heliográficas	0,00	0,00	11.074,79	11.074,79
1600130702	Serviços de Fotocópia e/ou Cópia Heliográfica - AI	0,00	0,00	11.074,79	11.074,79
16001399	Outros Serviços Administrativos	408.000,00	446.130,00	86.868,43	(359.261,57)
1600139902	Outros Serviços Administrativos - AD	0,00	38.130,00	56.368,92	18.238,92
1600139903	Outros Serviços Administrativos - AI	408.000,00	408.000,00	30.499,51	(377.500,49)
160014	Serviços de Inspeção e Fiscalização	18.140.000,00	20.670.000,00	28.312.938,66	7.642.938,66
16001451	Serv Reg e Fiscal Serv Públ Abast Água e S Básico	10.188.000,00	10.188.000,00	17.639.747,39	7.451.747,39
1600145102	Serviços Reg.Fiscaliz Abastec Água/Saneam Agersa	10.188.000,00	10.188.000,00	17.639.747,39	7.451.747,39
16001452	Serviços de Inspeção e Fiscalização de Transportes	6.355.000,00	8.885.000,00	9.135.915,69	250.915,69
1600145201	Serviço de Inspeção/Fiscalização de Transporte -AI	6.355.000,00	8.885.000,00	9.135.915,69	250.915,69
16001453	Serviços de Regul e Fisc dos Serviços Distr Gás	1.213.000,00	1.213.000,00	1.167.199,78	(45.800,22)
1600145301	Serviço Regulação/Fisc Serviço Distrib Gás-Agerba	1.213.000,00	1.213.000,00	1.167.199,78	(45.800,22)
16001454	Serv Insp Fiscal.operac equip poder públ estadual	384.000,00	384.000,00	370.075,80	(13.924,20)
1600145401	Serv Insp Fisc operac equip.poder Públ estadual-AI	384.000,00	384.000,00	370.075,80	(13.924,20)
160016	Serviços Educacionais	12.677.651,00	12.677.651,00	6.635.991,70	(6.041.659,30)
16001651	Receitas de Inscrição em Vestibular	6.882.931,00	6.882.931,00	3.352.283,78	(3.530.647,22)
1600165101	Receitas de Inscrição em Vestibular - AI	6.882.931,00	6.882.931,00	3.352.283,78	(3.530.647,22)
16001652	Receitas de Cursos de Pós-Graduação/Especialização	1.379.263,00	1.379.263,00	428.750,99	(950.512,01)
1600165201	Receita de Curso Pós-Graduação/Especialização - AI	1.379.263,00	1.379.263,00	428.750,99	(950.512,01)
16001653	Receitas de Eventos e Cursos de Extensão	3.954.457,00	3.954.457,00	122.140,60	(3.832.316,40)
1600165301	Receitas de Eventos e Cursos de Extensão - AI	3.954.457,00	3.954.457,00	122.140,60	(3.832.316,40)

ANEXO 10 DA LEI 4.320/64

COMPARATIVO DA RECEITA ORÇADA COM A ARRECADADA
POSIÇÃO ATÉ O MÊS DEZEMBRO DE 2016

CONSOLIDADO DO ESTADO

CÓDIGO	DESCRIÇÃO	VALOR ORÇADO	VALOR ATUALIZADO	VALOR ARRECADADO	DIFERENÇAS
16001654	Receitas de Outros Eventos Educacionais	15.000,00	15.000,00	0,00	(15.000,00)
1600165401	Receitas de Outros Eventos Educacionais - AI	15.000,00	15.000,00	0,00	(15.000,00)
16001699	Outros Serviços Educacionais	446.000,00	446.000,00	2.732.816,33	2.286.816,33
1600169901	Outros Serviços Educacionais - AI	446.000,00	446.000,00	2.732.816,33	2.286.816,33
160019	Serviços Recreativos e Culturais	819.000,00	1.916.316,00	2.085.893,69	169.577,69
16001951	Ingresso para Acesso a Espaços e Eventos Culturais	480.000,00	1.577.316,00	1.649.286,89	71.970,89
1600195101	Ingresso para Acesso a Espaços/Evento Cultural -AI	480.000,00	1.577.316,00	1.649.286,89	71.970,89
16001952	Inscrição/Mensalidade em Curso/Evento Cult	339.000,00	339.000,00	436.174,70	97.174,70
1600195201	Inscrição/Mensalidade Curso/Evento Cultural -AI	339.000,00	339.000,00	436.174,70	97.174,70
16001990	Outros Serviços Recreativos e Culturais	0,00	0,00	432,10	432,10
1600199001	Outros Serviços Recreativos e Culturais - AI	0,00	0,00	432,10	432,10
160020	Serv de Consultoria Assist Téc e Análise Projeto	2.700.000,00	3.530.167,00	4.307.588,20	777.421,20
1600200001	Serv Consultoria/Assist Téc/Análise Projeto - AI	2.700.000,00	3.530.167,00	4.307.588,20	777.421,20
160022	Serviços de Estudos e Pesquisas	0,00	0,00	221.568,93	221.568,93
1600220001	Serviços de Estudos e Pesquisas - AI	0,00	0,00	221.568,93	221.568,93
160024	Serviços de Registro de Comércio	22.000.000,00	22.000.000,00	24.955.375,64	2.955.375,64
1600240001	Serviços de Registro de Comércio - AI	22.000.000,00	22.000.000,00	24.955.375,64	2.955.375,64
160026	Serviços de Fornecimento de Água	2.300.000,00	3.675.328,00	3.828.499,96	153.171,96
16002651	Serviços de Fornecimento de Água Bruta dos Reserva	2.300.000,00	3.675.328,00	3.828.499,96	153.171,96
1600265101	Serv Fornecimento Água Bruta dos Reservatórios	2.300.000,00	3.675.328,00	3.828.499,96	153.171,96
160027	Serviços de Perfuração e Instalação de Poços	1.000.000,00	1.000.000,00	393.983,02	(606.016,98)
1600270001	Serviços de Perfuração e Instalação de Poços - AI	1.000.000,00	1.000.000,00	393.983,02	(606.016,98)
160028	Serviços de Geoprocessamento	0,00	0,00	1.687,45	1.687,45
1600280001	Serviços de Geoprocessamento - AI	0,00	0,00	1.687,45	1.687,45
160029	Serviços Construção Sistema Simplif Abastec Água	0,00	9.135.846,00	9.725.844,92	589.998,92
1600290001	Serviços Construção Sistema Simplif Abast Água-AI	0,00	9.135.846,00	9.725.844,92	589.998,92
160099	Outros Serviços	8.048.512,00	9.197.287,00	7.604.857,37	(1.592.429,63)
1600990001	Outros Serviços - Livre	6.483.512,00	6.483.512,00	7.069.951,09	586.439,09
1600990003	Outros Serviços - AI	1.565.000,00	1.613.775,00	534.906,28	(1.078.868,72)
1600990004	Outros Serviços - Sudic (Decreto nº 16.382/2015)	0,00	1.100.000,00	0,00	(1.100.000,00)
17	Transferências Correntes	13.172.009.645,00	13.498.364.400,00	13.482.992.520,51	(15.371.879,49)
172	Transferências Intergovernamentais	13.103.962.349,00	13.243.552.436,00	13.211.138.361,29	(32.414.074,71)
1721	Transferências da União	10.269.941.349,00	10.409.531.436,00	10.250.389.508,31	(159.141.927,69)
172101	Participação na Receita da União	8.070.376.000,00	8.206.547.911,00	8.396.934.624,13	190.386.713,13
17210101	Cota-Parte do FPE	7.748.924.000,00	7.842.243.678,00	8.107.016.751,05	264.773.073,05

ANEXO 10 DA LEI 4.320/64

**COMPARATIVO DA RECEITA ORÇADA COM A ARRECADADA
POSIÇÃO ATÉ O MÊS DEZEMBRO DE 2016**

CONSOLIDADO DO ESTADO

CÓDIGO	DESCRIÇÃO	VALOR ORÇADO	VALOR ATUALIZADO	VALOR ARRECADADO	DIFERENÇAS
1721010101	Cota-Parte do FPE - Livre	4.856.822.120,00	4.927.056.804,00	5.107.420.553,69	180.363.749,69
1721010103	Cota-Parte do FPE - Fundeb	1.549.784.800,00	1.549.784.800,00	1.621.403.350,03	71.618.550,03
1721010104	Cota-Parte do FPE - Educação	387.446.200,00	395.596.237,00	405.350.837,38	9.754.600,38
1721010106	Cota-Parte do FPE - Saúde	929.870.880,00	944.805.837,00	972.842.009,95	28.036.172,95
1721010107	Cota-Parte do FPE - Reserva de Contingência	25.000.000,00	25.000.000,00	0,00	(25.000.000,00)
17210112	Cota-Parte do IPI Exportação	280.252.000,00	280.252.000,00	206.168.195,50	(74.083.804,50)
1721011201	Cota-Parte do IPI Exportação- Livre	132.419.070,00	132.419.070,00	97.414.473,01	(35.004.596,99)
1721011202	Cota-Parte do IPI Exortação - Município	70.063.000,00	70.063.000,00	51.542.048,72	(18.520.951,28)
1721011203	Cota-Parte do IPI Exportação - Fundeb	42.037.800,00	42.037.800,00	30.925.229,20	(11.112.570,80)
1721011204	Cota-Parte do IPI Exportação - Educação	10.509.450,00	10.509.450,00	7.731.307,15	(2.778.142,85)
1721011205	Cota-Parte do IPI Exportação - Saúde	25.222.680,00	25.222.680,00	18.555.137,42	(6.667.542,58)
17210113	Cota-Parte Contribuição Interv Domínio Econômico	41.200.000,00	84.052.233,00	83.749.677,58	(302.555,42)
1721011301	Cota-Parte da CIDE - Estado	30.900.000,00	63.114.813,00	62.812.258,21	(302.554,79)
1721011302	Cota-Parte da CIDE - Município	10.300.000,00	20.937.420,00	20.937.419,37	(0,63)
172122	Transf.Compensação Financ.Explor.Rec.Naturais	365.839.000,00	365.839.000,00	199.927.686,55	(165.911.313,45)
17212211	Cota-Parte da Compensação Financ de Rec Hídricos	40.242.000,00	40.242.000,00	29.221.309,67	(11.020.690,33)
1721221101	Cota-Parte Utilização Recursos Hídricos-Royalties	10.463.000,00	10.463.000,00	7.597.540,51	(2.865.459,49)
1721221102	Cota-Parte Utiliz Rec Hídricos-Royalties-EC19/14	29.779.000,00	29.779.000,00	21.623.769,16	(8.155.230,84)
17212220	Cota-Parte da Compensação Financ Rec Minerai-CFRM	10.975.000,00	10.975.000,00	7.830.445,29	(3.144.554,71)
1721222001	Cota-Parte Exploração Recursos Minerai- Royalties	2.853.000,00	2.853.000,00	2.035.915,79	(817.084,21)
1721222002	Cota-Parte Explor Rec Minerai-Royalties-EC19/14	8.122.000,00	8.122.000,00	5.794.529,50	(2.327.470,50)
17212230	Cota-Parte Compens Financ Prod Petróleo -Royalties	256.088.000,00	256.088.000,00	139.852.729,13	(116.235.270,87)
1721223001	Cota-Parte pela Prod de Petróleo - Royalties	66.583.000,00	66.583.000,00	36.012.077,75	(30.570.922,25)
1721223002	Cota-Parte Prod Petróleo-Lei7990-Royalties-EC19/14	189.505.000,00	189.505.000,00	103.840.651,38	(85.664.348,62)
17212250	Cota-Parte Partic Espec Royalties-Lei nº 9.478/97	32.925.000,00	32.925.000,00	6.843.155,77	(26.081.844,23)
1721225001	Cota-Parte pela Participação Especial - Royalties	8.560.000,00	8.560.000,00	1.779.220,50	(6.780.779,50)
1721225002	Cota-Parte Partic Espec-Lei 9478-Royalties-EC19/14	24.365.000,00	24.365.000,00	5.063.935,27	(19.301.064,73)
17212270	Cota-Parte do Fundo Especial de Petróleo - FEP	25.609.000,00	25.609.000,00	16.180.046,69	(9.428.953,31)
1721227001	Cota-Parte Fundo Especial Petróleo-FEP - Royalties	6.658.000,00	6.658.000,00	4.206.812,12	(2.451.187,88)
1721227002	Cota-Parte Fundo Espec-FEP-Royalties-EC n19/2014	18.951.000,00	18.951.000,00	11.973.234,57	(6.977.765,43)
172133	Transf Recursos do SUS -Repasse Fundo a Fundo	1.474.261.349,00	1.474.261.349,00	1.361.076.710,62	(113.184.638,38)
17213354	Transf de Rec do SUS - Atenção Básica	9.507.526,00	9.507.526,00	1.638.900,00	(7.868.626,00)
1721335402	Transf. de Rec. do SUS - Atenção Básica	9.507.526,00	9.507.526,00	1.638.900,00	(7.868.626,00)
17213355	Transf. Rec SUS-Atenção Hosp. e Ambulatorial	1.376.115.217,00	1.376.115.217,00	1.286.014.675,25	(90.100.541,75)
1721335502	Transferências Rec SUS BL Aten MAC Ambul Hospi.	1.376.115.217,00	1.376.115.217,00	1.286.014.675,25	(90.100.541,75)

ANEXO 10 DA LEI 4.320/64

COMPARATIVO DA RECEITA ORÇADA COM A ARRECADADA
POSIÇÃO ATÉ O MÊS DEZEMBRO DE 2016

CONSOLIDADO DO ESTADO

CÓDIGO	DESCRIÇÃO	VALOR ORÇADO	VALOR ATUALIZADO	VALOR ARRECADADO	DIFERENÇAS
17213356	Transf de Rec do SUS - Vigilância em Saúde	38.229.462,00	38.229.462,00	39.518.262,76	1.288.800,76
1721335602	Transf de Recursos do SUS - Vigilância em Saúde	38.229.462,00	38.229.462,00	39.518.262,76	1.288.800,76
17213357	Transf Rec do SUS - Assistência Farmacêutica	41.154.081,00	41.154.081,00	26.235.122,61	(14.918.958,39)
1721335702	Transf de Rec do SUS - Assistência Farmacêutica	41.154.081,00	41.154.081,00	26.235.122,61	(14.918.958,39)
17213358	Transf de Rec do SUS - Gestão do SUS	6.475.221,00	6.475.221,00	7.382.250,00	907.029,00
1721335802	Transf de Recursos do SUS - BI Gestão do SUS	6.475.221,00	6.475.221,00	7.382.250,00	907.029,00
17213359	Transf de Outros Rec do SUS - - SUS	2.779.842,00	2.779.842,00	287.500,00	(2.492.342,00)
1721335902	Transf de Outros Recursos do SUS - FNS/Fesba	2.779.842,00	2.779.842,00	287.500,00	(2.492.342,00)
172134	Transferência do Fundo Nac de Assistência Social	8.050.000,00	8.050.000,00	3.684.095,25	(4.365.904,75)
1721340001	Transferências de Recursos do FNAS - FEAS	8.050.000,00	8.050.000,00	3.684.095,25	(4.365.904,75)
172135	Transferência do Fundo Nac Desenv Educação -FNDE	226.119.000,00	226.119.000,00	126.569.124,37	(99.549.875,63)
17213501	Transferência do Salário-Educação	118.514.000,00	118.514.000,00	106.069.514,15	(12.444.485,85)
1721350101	Transferência do Salário-Educação - Educação	118.514.000,00	118.514.000,00	106.069.514,15	(12.444.485,85)
17213502	Transf Diretas FNDE ref Prog Dinh Direto Escola	5.000,00	5.000,00	8.100,00	3.100,00
1721350201	Transf Direta do FNDE ref ao PDDE -Educação	5.000,00	5.000,00	8.100,00	3.100,00
17213503	Transf Direta FNDE ref Prog Nac Alim Escolar PNAE	63.000.000,00	63.000.000,00	14.639.399,80	(48.360.600,20)
1721350301	Transf Direta do FNDE ref ao PNAE - Educação	63.000.000,00	63.000.000,00	14.639.399,80	(48.360.600,20)
17213552	Transfer Diretas FNDE Refer Prog Nacional PRONATEC	8.000.000,00	8.000.000,00	818.080,00	(7.181.920,00)
1721355201	Transferências Diretas FNDE refer PRONATEC -Educ	8.000.000,00	8.000.000,00	818.080,00	(7.181.920,00)
17213553	Transf Diretas FNDE ref Progr Brasil Alfabetizado	25.000.000,00	25.000.000,00	522.679,17	(24.477.320,83)
1721355301	Transf Diretas FNDE ref Progr Brasil Alfabetizado	25.000.000,00	25.000.000,00	522.679,17	(24.477.320,83)
17213554	Transf Diretas FNDE ref ao Progr Projovem Urbano	2.000.000,00	2.000.000,00	2.195.156,25	195.156,25
1721355401	Transf Dir FNDE ref ao Programa Projovem Urbano	2.000.000,00	2.000.000,00	2.195.156,25	195.156,25
17213555	Transferências Diretas FNDE Ref ao Programa ETEC	4.500.000,00	4.500.000,00	0,00	(4.500.000,00)
1721355501	Transferências Diretas do FNDE ref Programa E-TEC	4.500.000,00	4.500.000,00	0,00	(4.500.000,00)
17213556	Transf Dir FNDE Ref Rede Nacional Cert Profess	1.500.000,00	1.500.000,00	0,00	(1.500.000,00)
1721355601	Transferências Diretas FNDE referentes Rede Certif	1.500.000,00	1.500.000,00	0,00	(1.500.000,00)
17213557	Transferências Dir FNDE Ref ao Progr Projovem Camp	0,00	0,00	2.316.195,00	2.316.195,00
1721355701	Transferências Dir FNDE ref Progr Projovem Campo	0,00	0,00	2.316.195,00	2.316.195,00
17213599	Outras Transferências Diretas do FNDE	3.600.000,00	3.600.000,00	0,00	(3.600.000,00)
1721359901	Outras Transferências Diretas do FNDE - Educação	3.600.000,00	3.600.000,00	0,00	(3.600.000,00)
172136	Transf Financeira do ICMS-Desoneração -L.C.87/96	54.356.000,00	54.356.000,00	54.356.152,56	152,56
1721360001	Transf Financ ICMS -Desoneração -LC 87/96 Livre	34.244.280,00	34.244.280,00	34.244.376,36	96,36
1721360002	Transf Financ ICMS -Desoneração -LC 87/96-Fundeb	10.871.200,00	10.871.200,00	10.871.230,44	30,44
1721360003	Transf Financ ICMS -Desoneração-LC 87/96-Educação	2.717.800,00	2.717.800,00	2.717.807,52	7,52

ANEXO 10 DA LEI 4.320/64

**COMPARATIVO DA RECEITA ORÇADA COM A ARRECADADA
POSIÇÃO ATÉ O MÊS DEZEMBRO DE 2016**

CONSOLIDADO DO ESTADO

CÓDIGO	DESCRIÇÃO	VALOR ORÇADO	VALOR ATUALIZADO	VALOR ARRECADADO	DIFERENÇAS
1721360004	Transf Financ ICMS -Desoneração-LC 87/96-Saúde	6.522.720,00	6.522.720,00	6.522.738,24	18,24
172151	Auxílio Financeiro aos Estados Exportadores	66.440.000,00	66.440.000,00	99.268.211,25	32.828.211,25
1721510001	Auxílio Finan aos Estados Exportadores - Livre	66.440.000,00	66.440.000,00	99.268.211,25	32.828.211,25
172152	Transferências de Recursos da União para o Desport	4.500.000,00	7.918.176,00	8.186.368,54	268.192,54
1721520001	Transf Rec da União p/Desporto - Lei Fed 9.615/98	4.500.000,00	7.918.176,00	8.186.368,54	268.192,54
172199	Outras Transferências da União	0,00	0,00	386.535,04	386.535,04
1721990001	Outras Transferências da União - AD	0,00	0,00	386.535,04	386.535,04
1724	Transferências Multigovernamentais	2.834.021.000,00	2.834.021.000,00	2.960.748.852,98	126.727.852,98
172401	Transferências do FUNDEB	2.154.949.000,00	2.154.949.000,00	2.105.670.288,05	(49.278.711,95)
1724010001	Transferências do Fundeb	2.154.949.000,00	2.154.949.000,00	2.105.670.288,05	(49.278.711,95)
172402	Transf. de Recursos da Comp. da União ao Fundeb	679.072.000,00	679.072.000,00	855.078.564,93	176.006.564,93
1724020001	Transf de Rec da Complementação da União ao Fundeb	679.072.000,00	679.072.000,00	855.078.564,93	176.006.564,93
173	Transferências de Instituições Privadas Nacionais	0,00	1.009.497,00	2.595.115,66	1.585.618,66
173099	Outras Transferencias Instituição Privada Nacional	0,00	1.009.497,00	2.595.115,66	1.585.618,66
1730990001	Outras Transf Instituição Priv Nacional - Funtrad	0,00	1.009.497,00	1.994.224,75	984.727,75
1730990002	Outras Transf de Instituição Privada Nacional - AD	0,00	0,00	600.890,91	600.890,91
174	Transferências do Exterior	73.296,00	73.296,00	4.798,35	(68.497,65)
174099	Outras Transferêncas do Exterior	73.296,00	73.296,00	4.798,35	(68.497,65)
1740990003	Outras Transf de Órgão e Fundo Internacional - AI	73.296,00	73.296,00	4.798,35	(68.497,65)
176	Transferências de Convênios	67.974.000,00	253.729.171,00	269.254.245,21	15.525.074,21
1761	Transf de Convênios da União e de suas Entidades	61.176.000,00	175.408.105,00	175.414.078,83	5.973,83
176101	Transferências de Convênios da União para o SUS	0,00	0,00	1.815.237,12	1.815.237,12
1761010001	Transf Conv da União p/ o SUS - Convênio Fesba	0,00	0,00	1.815.237,12	1.815.237,12
176102	Transf de Convênio da União p/Programa de Educação	530.000,00	9.211.198,00	16.098.847,65	6.887.649,65
1761020002	Transf Conv da União p/Programa de Educação - AD	0,00	708.148,00	3.418.200,78	2.710.052,78
1761020003	Transf Conv da União p/Programa de Educação - AI	530.000,00	8.503.050,00	12.680.646,87	4.177.596,87
176104	Transf Conv da União p/Programa Combate à Fome	0,00	198.768,00	198.768,00	0,00
1761040001	Transf Conv da União p/Progr Combate à Fome - AD	0,00	198.768,00	198.768,00	0,00
176105	Transf Conv da União p/Prog Saneamento Básico	0,00	0,00	33,00	33,00
1761050002	Transf Conv União p/Progr Saneamento Básico - AI	0,00	0,00	33,00	33,00
176199	Outras Transferências de Convênios da União	60.646.000,00	165.998.139,00	157.301.193,06	(8.696.945,94)
1761990001	Outros Transferências de Convênios da União - AD	12.762.000,00	113.777.544,00	145.923.604,18	32.146.060,18
1761990002	Outros Transferências de Convênios da União - AI	47.884.000,00	52.220.595,00	11.377.588,88	(40.843.006,12)
1762	Transf Conv dos Estados Distr Fed e suas Entidades	0,00	0,00	172.124,65	172.124,65
176299	Outras Transferências de Convênios dos Estados	0,00	0,00	172.124,65	172.124,65

ANEXO 10 DA LEI 4.320/64

COMPARATIVO DA RECEITA ORÇADA COM A ARRECADADA
POSIÇÃO ATÉ O MÊS DEZEMBRO DE 2016

CONSOLIDADO DO ESTADO

CÓDIGO	DESCRIÇÃO	VALOR ORÇADO	VALOR ATUALIZADO	VALOR ARRECADADO	DIFERENÇAS
1762990002	Outras transferências de Convênio dos Estados - AI	0,00	0,00	172.124,65	172.124,65
1763	Transf de Convênios de Municípios e suas Entidades	0,00	463.862,00	16.909.494,32	16.445.632,32
176399	Outras Transf de Conv dos Municípios e suas Entid	0,00	463.862,00	16.909.494,32	16.445.632,32
1763990001	Outras Transf Conv do Municípios/suas Entidades-AD	0,00	244.221,00	336.880,42	92.659,42
1763990002	Outras Transf Conv Município/e suas Entidades - AI	0,00	219.641,00	16.572.613,90	16.352.972,90
1764	Transferência de Convênio de Instituições Privadas	6.798.000,00	77.446.029,00	76.307.277,76	(1.138.751,24)
176451	Transf Conv Instituição Privada Nac (lei 13352/11)	0,00	69.569.693,00	69.569.694,80	1,80
1764510001	Transferências Conv com o FECOM (lei nº 13.352/11)	0,00	69.569.693,00	69.569.694,80	1,80
176499	Outras Transf Conv de Instituição Privada Nacional	6.798.000,00	7.876.336,00	6.737.582,96	(1.138.753,04)
1764990002	Outras Transf Conv Instituição Privada Nacional-AI	6.798.000,00	7.876.336,00	6.737.582,96	(1.138.753,04)
1765	Transferências de Convênios do Exterior	0,00	411.175,00	450.221,59	39.046,59
176599	Outras Transferências de Convênios do Exterior	0,00	411.175,00	450.221,59	39.046,59
1765990001	Outra Transf Conv Exterior-Órgão/Fundo Internac-AD	0,00	411.175,00	411.174,62	(0,38)
1765990003	Outras Transf Conv Exterior-Órgão/Fundo Intern -AI	0,00	0,00	39.046,97	39.046,97
1766	Transferências de Empresas Públicas da Bahia	0,00	0,00	1.048,06	1.048,06
176699	Outras Transf Empresas Públicas da Bahia Não Dep	0,00	0,00	1.048,06	1.048,06
1766990001	Outras Transf Empresas Públ da Bahia Não Depen-AI	0,00	0,00	1.048,06	1.048,06
19	Outras Receitas Correntes	558.592.602,00	1.004.801.634,00	1.175.463.172,02	170.661.538,02
191	Multas e Juros de Mora	154.623.783,00	173.100.424,00	298.827.861,77	125.727.437,77
1911	Multas e Juros de Mora dos Tributos	55.037.656,00	65.677.656,00	176.656.573,60	110.978.917,60
191120	Multa e Juros de Mora do ITCD	313.000,00	313.000,00	4.753.117,68	4.440.117,68
19112051	Multas e Juros de Mora do ITCD - Estado	0,00	0,00	4.684.005,56	4.684.005,56
1911205101	Multas e Juros de Mora do ITCD - Livre	0,00	0,00	2.951.077,39	2.951.077,39
1911205102	Multas e Juros de Mora do ITCD - Fundeb	0,00	0,00	936.755,70	936.755,70
1911205103	Multas e Juros de Mora do ITCD - Educação	0,00	0,00	234.145,98	234.145,98
1911205104	Multas e Juros de Mora do ITCD - Saúde	0,00	0,00	562.026,49	562.026,49
19112052	Multas por Infração ao Regulamento do ITCD	313.000,00	313.000,00	69.112,12	(243.887,88)
1911205201	Multas por Infração ao Regulamento do ITCD - Livre	197.190,00	197.190,00	69.112,12	(128.077,88)
1911205202	Multas por Infração ao Regulamento do ITCD-Fundeb	62.600,00	62.600,00	0,00	(62.600,00)
1911205203	Multa por Infração ao Regulamento do ITCD-Educação	15.650,00	15.650,00	0,00	(15.650,00)
1911205204	Multas por Infração ao Regulamento do ITCD - Saúde	37.560,00	37.560,00	0,00	(37.560,00)
191135	Multa/Juros de Mora da Taxa Fisc/Vig Sanitária	11.781,00	11.781,00	569.788,53	558.007,53
1911350001	Multa/J Mora Taxa Fisc/Vig Sanitária Anual-ADAB	0,00	0,00	401.347,23	401.347,23
1911350002	Multa/J Mora Taxa Fisc/Vig Sanitária Vegetal-ADAB	0,00	0,00	150.100,31	150.100,31
1911350003	Multa/J Mora da Taxa Fisc/Vig Sanitária - Fesba	11.781,00	11.781,00	18.340,99	6.559,99

ANEXO 10 DA LEI 4.320/64

**COMPARATIVO DA RECEITA ORÇADA COM A ARRECADADA
POSIÇÃO ATÉ O MÊS DEZEMBRO DE 2016**

CONSOLIDADO DO ESTADO

CÓDIGO	DESCRIÇÃO	VALOR ORÇADO	VALOR ATUALIZADO	VALOR ARRECADADO	DIFERENÇAS
191141	Multas e Juros de Mora do IPVA	10.438.000,00	21.078.000,00	31.807.795,79	10.729.795,79
19114151	Multas e Juros de Mora do IPVA - Estado	5.219.000,00	5.219.000,00	15.905.447,57	10.686.447,57
1911415101	Multas e Juros de Mora do IPVA - Livre	3.287.970,00	3.287.970,00	10.028.791,29	6.740.821,29
1911415102	Multas e Juros de Mora do IPVA - Fundeb	1.043.800,00	1.043.800,00	3.178.622,16	2.134.822,16
1911415103	Multas e Juros de Mora do IPVA - Educação	260.950,00	260.950,00	792.341,74	531.391,74
1911415104	Multas e Juros de Mora do IPVA - Saúde	626.280,00	626.280,00	1.905.692,38	1.279.412,38
19114152	Multas e Juros de Mora do IPVA - Municípios	5.219.000,00	15.859.000,00	15.902.348,22	43.348,22
1911415201	Multas e Juros de Mora do IPVA - Municípios	5.219.000,00	15.859.000,00	15.902.348,22	43.348,22
191142	Multas e Juros de Mora do ICMS	44.120.000,00	44.120.000,00	138.374.394,96	94.254.394,96
19114251	Multas e Juros de Mora do ICMS - Estado	33.051.750,00	33.051.750,00	103.262.962,45	70.211.212,45
1911425101	Multas e Juros de Mora do ICMS - Livre	20.822.602,00	20.822.602,00	65.068.960,43	44.246.358,43
1911425102	Multas e Juros de Mora do ICMS - Fundeb	6.610.350,00	6.610.350,00	20.648.373,73	14.038.023,73
1911425103	Multas e Juros de Mora do ICMS - Educação	1.652.587,00	1.652.587,00	5.158.630,79	3.506.043,79
1911425104	Multas e Juros de Mora do ICMS - Saúde	3.966.211,00	3.966.211,00	12.386.997,50	8.420.786,50
19114252	Multas e Juros de Mora do ICMS - Municípios	11.017.250,00	11.017.250,00	34.415.627,56	23.398.377,56
1911425201	Multas e Juros de Mora do ICMS - Municípios	11.017.250,00	11.017.250,00	34.415.627,56	23.398.377,56
19114253	Multas por Infração ao Regulamento do ICMS	51.000,00	51.000,00	20.508,79	(30.491,21)
1911425301	Multas por Infração ao Regulamento do ICMS - Livre	32.130,00	32.130,00	20.508,79	(11.621,21)
1911425302	Multa por Infração ao Regulamento do ICMS-Fundeb	10.200,00	10.200,00	0,00	(10.200,00)
1911425303	Multa por Infração ao Regulamento do ICMS-Educação	2.550,00	2.550,00	0,00	(2.550,00)
1911425304	Multas por Infração ao Regulamento do ICMS - Saúde	6.120,00	6.120,00	0,00	(6.120,00)
19114254	Multas/Juros Mora do Adicional ICMS-Lei 7988/01	0,00	0,00	560.447,80	560.447,80
1911425402	Multas/Juros Mora Adic ICMS-Lei nº7988/01-Funcep	0,00	0,00	560.447,80	560.447,80
19114256	Multa/Juros de Mora Adicional de ICMS-Lei 13564/16	0,00	0,00	114.848,36	114.848,36
1911425601	Multa/Juros Mora Adicional ICMS-Lei13564/16-Funcep	0,00	0,00	114.848,36	114.848,36
191151	Multas/J Mora de Taxas do Poder de Polícia	0,00	0,00	966.819,78	966.819,78
19115101	Multas/J Mora de TPP de Segurança Pública	0,00	0,00	204.415,87	204.415,87
1911510101	Multa/J Mora de TPP Segurança Pública - Feaspol	0,00	0,00	191.268,82	191.268,82
1911510102	Multa e Juros de Mora de TPP Seg Pública - Funebom	0,00	0,00	13.147,05	13.147,05
19115102	Multas/J Mora de TPP Seg Trânsito	0,00	0,00	54,04	54,04
1911510201	Multa/J Mora de TPP Segurança de Trânsito - Livre	0,00	0,00	46,33	46,33
1911510202	Multa/J Mora de TPP Segurança de Trânsito - Detran	0,00	0,00	7,71	7,71
19115103	Multas/J Mora de TPP Transporte Intermunicipal	0,00	0,00	408.285,33	408.285,33
1911510301	Multa/J Mora TPP Transp Rodoviário Interm-Agerba	0,00	0,00	408.285,33	408.285,33
19115104	Multas/J Mora de TPP de Desenv Florestal	0,00	0,00	100.030,87	100.030,87

ANEXO 10 DA LEI 4.320/64

COMPARATIVO DA RECEITA ORÇADA COM A ARRECADADA
POSIÇÃO ATÉ O MÊS DEZEMBRO DE 2016

CONSOLIDADO DO ESTADO

CÓDIGO	DESCRIÇÃO	VALOR ORÇADO	VALOR ATUALIZADO	VALOR ARRECADADO	DIFERENÇAS
1911510401	Multa/J Mora TPP de Desenvolvimento Florestal-SEMA	0,00	0,00	100.030,87	100.030,87
19115105	Multa/J Mora Emolumento/Custa Jud e Extrajud	0,00	0,00	254.033,67	254.033,67
1911510501	Multa/J Mora Emolum/Custas Jud/Extrajudicias-TJ	0,00	0,00	254.033,67	254.033,67
191152	Multas/J Mora de Taxas do Poder de Polícia	154.875,00	154.875,00	184.576,58	29.701,58
19115201	Multas/J Mora de Taxas Serv de Seg Pública	2.929,00	2.929,00	101.524,42	98.595,42
1911520101	Multa/J de Mora da TPS Segurança Pública-Feaspol	2.929,00	2.929,00	650,36	(2.278,64)
1911520102	Multa e Juros de Mora de TPS Seg Pública - Funebom	0,00	0,00	100.874,06	100.874,06
19115203	Multas/J Mora Taxas de Serv da Fazenda Públ	0,00	0,00	205,54	205,54
1911520301	Multa/Ju de Mora da TPS da Fazenda Pública-Livre	0,00	0,00	205,54	205,54
19115204	Multas/J Mora de Taxas Fiscalização Ambiental	151.946,00	151.946,00	66.757,01	(85.188,99)
1911520401	Multa/J Mora TPP Controle/Fiscaliz Ambiental-SEMA	151.946,00	151.946,00	66.757,01	(85.188,99)
19115205	Multas/Juros Mora TPS Adm Distritos Industriais	0,00	0,00	16.089,61	16.089,61
1911520501	Multas/Juros Mora TPS Adm Distritos Indust-Funedic	0,00	0,00	16.089,61	16.089,61
191199	Multas e Juros de Mora de Outros Tributos	0,00	0,00	80,28	80,28
1911990002	Multas e Juros de Mora de Outros Tributos - Livre	0,00	0,00	80,28	80,28
1912	Multas e Juros de Mora das Contribuições	194.000,00	3.611.220,00	4.034.601,53	423.381,53
191229	Multa e Juros de Mora das Contribuições p/o RPPS	0,00	3.286.310,00	3.693.913,83	407.603,83
19122901	Multa e Juros Mora da Contribuição Patronal p/RPPS	0,00	2.117.810,00	2.344.307,61	226.497,61
1912290101	Multa/J Mora Contrib Patr p/RPPS-Funprev-Executivo	0,00	2.073.000,00	2.081.381,00	8.381,00
1912290102	Multa/J Mora da Contr Patronal p/RPPS-CAP Funprev	0,00	42.310,00	42.477,09	167,09
1912290103	Multa/J Mora da Contrib Patronal p/RPPS-Baprev	0,00	0,00	218.763,32	218.763,32
1912290110	Multas/Juros Mora Contr Patronal RPPS-Funprev-ALBA	0,00	500,00	17,94	(482,06)
1912290113	Multas/Juros Mora Contr Patronal RPPS-Funprev-TJ	0,00	2.000,00	1.668,26	(331,74)
19122902	Multas e Juros de Mora da Contribuição p/o RPPS	0,00	1.168.500,00	1.349.606,22	181.106,22
1912290201	Multa/J Mora Contrib Servidor p/RPPS-Funprev-Exec	0,00	1.058.000,00	1.064.516,48	6.516,48
1912290203	Multa/J Mora Contrib Servidor p/RPPS-Baprev-Execut	0,00	0,00	175.010,59	175.010,59
1912290210	Multas/Juros Mora Contr Servidor RPPS-Funprev-ALBA	0,00	500,00	8,97	(491,03)
1912290213	Multas/Juros Mora Contr Servidor RPPS-Funprev-TJ	0,00	110.000,00	110.070,18	70,18
191299	Multas e Juros de Mora de Outras Contribuições	194.000,00	324.910,00	340.687,70	15.777,70
19129901	Multa e J Mora Contrib Seg Facultivo Assis Médica	23.000,00	47.972,00	48.275,13	303,13
1912990101	Multa/J Mora Contr Seg Facultativo A Med- Funserv	23.000,00	47.972,00	48.275,13	303,13
19129902	Multa/ J Mora de Repasse de Contribuição p/Ass Méd	171.000,00	274.136,00	246.414,61	(27.721,39)
1912990201	Multa/J Mora de Repasse de Contrib p/A Méd-Funserv	171.000,00	274.136,00	246.414,61	(27.721,39)
19129951	Multas/Juros Mora Contribuição Patronal Funserv	0,00	2.802,00	45.997,96	43.195,96
1912995101	Multas/Juros Mora Contr Patronal Funserv-Executivo	0,00	2.802,00	42.920,89	40.118,89

ANEXO 10 DA LEI 4.320/64

**COMPARATIVO DA RECEITA ORÇADA COM A ARRECADADA
POSIÇÃO ATÉ O MÊS DEZEMBRO DE 2016**

CONSOLIDADO DO ESTADO

CÓDIGO	DESCRIÇÃO	VALOR ORÇADO	VALOR ATUALIZADO	VALOR ARRECADADO	DIFERENÇAS
1912995110	Multas/Juros Mora Contrib Patronal-Funserv-ALBA	0,00	0,00	3.077,07	3.077,07
1913	Multas Juros de Mora da Dívida Ativa dos Tributos	37.349.000,00	37.349.000,00	45.625.511,74	8.276.511,74
191314	Multas e Juros de Mora da Dívida Ativa do IPVA	15.441.000,00	15.441.000,00	6.210.273,76	(9.230.726,24)
19131451	Multa/J Mora Dívida Ativa Tributária IPVA-Estado	7.720.500,00	7.720.500,00	3.105.218,09	(4.615.281,91)
1913145101	Multa/J Mora Dívida Ativa Tributária IPVA Livre	4.863.915,00	4.863.915,00	1.956.727,59	(2.907.187,41)
1913145102	Multa/J Mora Dívida Ativa Tributária IPVA - Fundeb	1.544.100,00	1.544.100,00	620.912,96	(923.187,04)
1913145103	Multa/J Mora Dívida Ativa Tributária IPVA Educação	386.025,00	386.025,00	155.106,89	(230.918,11)
1913145104	Multa/J Mora Dívida Ativa Tributária IPVA - Saúde	926.460,00	926.460,00	372.470,65	(553.989,35)
19131452	Multa/J Mora Dívida Ativa Tributária IPVA-Munic	7.720.500,00	7.720.500,00	3.105.055,67	(4.615.444,33)
1913145201	Multa/J Mora Dívida Ativa Tributária IPVA - Munic	7.720.500,00	7.720.500,00	3.105.055,67	(4.615.444,33)
191315	Multas e Juros de Mora da Dívida Ativa do ICMS	21.908.000,00	21.908.000,00	39.415.237,98	17.507.237,98
19131551	Multa/J Mora Dívida Ativa Tributária ICMS-Estado	16.431.000,00	16.431.000,00	29.561.659,03	13.130.659,03
1913155101	Multa/J Mora Dívida Ativa Tributária ICMS-Livre	10.351.530,00	10.351.530,00	18.624.673,88	8.273.143,88
1913155102	Multa/J Mora Dívida Ativa Tributária ICMS-Fundeb	3.286.200,00	3.286.200,00	5.912.087,62	2.625.887,62
1913155103	Multa/J Mora Dívida Ativa Tributária ICMS- Educ	821.550,00	821.550,00	1.477.792,35	656.242,35
1913155104	Multa/J Mora Dívida Ativa Tributária ICMS - Saúde	1.971.720,00	1.971.720,00	3.547.105,18	1.575.385,18
19131552	Multa/J Mora Dívida Ativa Tributária ICMS-Munic	5.477.000,00	5.477.000,00	9.853.578,95	4.376.578,95
1913155201	Multa/J Mora Dívida Ativa Tributária ICMS-Munic	5.477.000,00	5.477.000,00	9.853.578,95	4.376.578,95
1915	Multas Juros Mora Dívida Ativa de Outras Receitas	0,00	0,00	1.118.042,66	1.118.042,66
191599	Outras Multa/J Mora Dívida Ativa de Outr Receitas	0,00	0,00	1.118.042,66	1.118.042,66
1915990001	Outras Multa/J Mora Dívida Ativa de Outr Rec-Livre	0,00	0,00	1.118.042,66	1.118.042,66
1918	Demais Multas e Juros de Mora de Outras Receitas	381.000,00	381.000,00	4.061.641,30	3.680.641,30
191899	Demais Multas e Juros de Mora de Outras Receitas	381.000,00	381.000,00	4.061.641,30	3.680.641,30
1918990001	Demais Multas e Juros de Outras Receitas - Livre	0,00	0,00	36.368,97	36.368,97
1918990002	Demais Multas e Juros de Outras Receitas - AI	381.000,00	381.000,00	4.025.272,33	3.644.272,33
1919	Multas de Outras Origens	61.662.127,00	66.081.548,00	67.331.490,94	1.249.942,94
191915	Multas Previstas na Legislação de Trânsito	53.017.790,00	54.165.017,00	51.667.986,63	(2.497.030,37)
19191551	Multas Infração Regulamento Transp Rodoviário	3.000.000,00	3.000.000,00	4.598.628,69	1.598.628,69
1919155101	Multas Infração Regulamento Transp Rodov-Agerba	3.000.000,00	3.000.000,00	4.598.628,69	1.598.628,69
19191552	Multas por Infração ao Regulamento de Trânsito	50.017.790,00	51.165.017,00	47.069.357,94	(4.095.659,06)
1919155201	Multas por Infração ao Regulam de Trânsito-AI	34.800.000,00	34.800.000,00	37.502.191,30	2.702.191,30
1919155202	Multas por Infração ao Regulamento de Trânsito-SIT	15.217.790,00	15.217.790,00	6.063.227,58	(9.154.562,42)
1919155203	Multas por Infração ao Regulam Transito-FELT	0,00	1.147.227,00	3.503.939,06	2.356.712,06
191927	Multas e Juros Previstos em Contratos	1.945.086,00	2.100.373,00	2.130.734,97	30.361,97
1919270001	Multas e Juros de Mora de Contratos - livre	1.145.099,00	1.145.099,00	136,89	(1.144.962,11)

ANEXO 10 DA LEI 4.320/64

COMPARATIVO DA RECEITA ORÇADA COM A ARRECADADA
POSIÇÃO ATÉ O MÊS DEZEMBRO DE 2016

CONSOLIDADO DO ESTADO

CÓDIGO	DESCRIÇÃO	VALOR ORÇADO	VALOR ATUALIZADO	VALOR ARRECADADO	DIFERENÇAS
1919270003	Multas e Juros de Mora de Contratos - AD	0,00	0,00	416.442,17	416.442,17
1919270005	Multa/Juro Mora Contrato-Transf Volunt Federal-AD	0,00	0,00	32.779,04	32.779,04
1919270008	Multas e Juros de Mora de Contratos - AI	47.000,00	202.287,00	333.744,53	131.457,53
1919270009	Multas e Juros de Mora de Contratos-Funserv	3.000,00	3.000,00	3,13	(2.996,87)
1919270011	Mult e J de Mora de Contr - Conv Fesba	0,00	0,00	9.022,71	9.022,71
1919270021	Multa e Juros de Mora de Contrato - BI Aten Básica	0,00	0,00	9,72	9,72
1919270022	Multa e Juros de Mora de Contr - BI Atenc de MAC	549.016,00	549.016,00	611.932,78	62.916,78
1919270023	Multa e Juros Mora de Contrato-BI Vigilância Saúde	2.796,00	2.796,00	19.372,38	16.576,38
1919270024	Multa e Juros de Mora Contrato -BI Assist Farmac	137.534,00	137.534,00	663.212,77	525.678,77
1919270025	Multa e Juros de Mora de Contrato - BI Gestão SUS	129,00	129,00	0,00	(129,00)
1919270026	Multa e Juros de Mora de Contrato- BI Investimento	60.512,00	60.512,00	44.078,85	(16.433,15)
191948	Multas Aplicadas pelos Tribunais de Contas	130.000,00	130.000,00	163.975,99	33.975,99
1919480001	Multas Aplicadas pelos Tribunais de Contas	130.000,00	130.000,00	163.975,99	33.975,99
191951	Multa/J Mora Infração Cód Defesa Consumidor	3.345.540,00	3.345.540,00	3.775.059,09	429.519,09
1919510001	Multa/J Mora Infração ao Cód Def Consumidor-FEPC	3.345.540,00	3.345.540,00	3.775.059,09	429.519,09
191952	Multa/J Mora Infração às Normas Rec Hídricos	0,00	3.113.907,00	4.870.084,02	1.756.177,02
1919520001	Multa/J Mora por Infração Norma Rec Hídricos-INEMA	0,00	3.113.907,00	4.870.084,02	1.756.177,02
191954	Multa/J Mora - Acordo Ressarcimento - Funprev	0,00	3.000,00	3.393,31	393,31
1919540001	Multa/J de Mora - Acordo Ressarcimento - Funprev	0,00	3.000,00	3.393,31	393,31
191956	Multas/Juros Mora Infração Legisl Incendio-Funebom	0,00	0,00	7.252,20	7.252,20
1919560001	Multas/Juros Mora p/Infraç Leg Seg Incend-Funebom	0,00	0,00	7.252,20	7.252,20
191999	Outras Multas e Juros de Mora	3.223.711,00	3.223.711,00	4.713.004,73	1.489.293,73
1919990001	Outras Multas e Juros de Mora	3.223.711,00	3.223.711,00	4.673.004,73	1.449.293,73
1919990002	Outras Multas e Juros de Mora - AD	0,00	0,00	40.000,00	40.000,00
192	Indenizações e Restituições	265.607.466,00	351.234.546,00	495.038.306,82	143.803.760,82
1921	Indenizações	2.742.896,00	2.742.896,00	289.352,66	(2.453.543,34)
192106	Indenizações por Danos Causados ao Patrim. Público	0,00	0,00	106.608,31	106.608,31
1921060002	Indenização por Dano Causado ao Patrimonio Publ-AD	0,00	0,00	106.608,31	106.608,31
192199	Outras Indenizações	2.742.896,00	2.742.896,00	182.744,35	(2.560.151,65)
1921990001	Outras Indenizações - Live	2.742.896,00	2.742.896,00	180.953,25	(2.561.942,75)
1921990004	Outras Indenizações - AI	0,00	0,00	1.791,10	1.791,10
1922	Restituições	262.864.570,00	348.491.650,00	494.748.954,16	146.257.304,16
192201	Restituições de Convênios	0,00	2.678.889,00	18.179.632,76	15.500.743,76
1922010001	Restituições de Convênios - Livre	0,00	0,00	8.674.398,52	8.674.398,52
1922010006	Restituições de Convênios - Educação - FNDE	0,00	0,00	192.897,68	192.897,68

ANEXO 10 DA LEI 4.320/64

**COMPARATIVO DA RECEITA ORÇADA COM A ARRECADADA
POSIÇÃO ATÉ O MÊS DEZEMBRO DE 2016**

CONSOLIDADO DO ESTADO

CÓDIGO	DESCRIÇÃO	VALOR ORÇADO	VALOR ATUALIZADO	VALOR ARRECADADO	DIFERENÇAS
1922010008	Restituições de Convênio - Funcep	0,00	0,00	4.580.525,99	4.580.525,99
1922010009	Restituição de Convênio- Transf Volunt Federal -AD	0,00	2.678.889,00	3.375.732,94	696.843,94
1922010011	Restituições de Convênios - AI	0,00	0,00	503.539,48	503.539,48
1922010012	Restituições de Convênios - FCBA	0,00	0,00	816.776,81	816.776,81
1922010013	Restituição de Convênio -Transf Volunt Federal -AI	0,00	0,00	26.165,50	26.165,50
1922010017	Restituições de Convênios - FUNTRAD-AD	0,00	0,00	9.595,84	9.595,84
192207	Recuperação de Despesas de Exercícios Anteriores	0,00	118.193,00	119.882,57	1.689,57
1922070001	Recuperação de Despesa de Exercícios Anteriores-AI	0,00	118.193,00	118.095,57	(97,43)
1922070002	Recuperação Despesa Exerc Ant-Transf Volunt Fed-AI	0,00	0,00	1.787,00	1.787,00
192210	Compensações Financ entre o Regime Geral e o RPPS	221.080.000,00	247.131.035,00	255.072.494,92	7.941.459,92
19221001	Compens Financ entre o Reg Geral e RPPS-Principal	221.080.000,00	247.131.035,00	255.072.494,92	7.941.459,92
1922100102	Comp Financ entre o Regime Geral e RPPS-CAPFUNPREV	221.080.000,00	247.131.035,00	255.072.494,92	7.941.459,92
192299	Outras Restituições	41.784.570,00	98.563.533,00	221.376.943,91	122.813.410,91
1922990001	Outras Restituições - Livre	33.450.000,00	41.020.872,00	178.813.375,61	137.792.503,61
1922990004	Outras Restituições - AD	1.500.000,00	25.850.943,00	24.871.049,27	(979.893,73)
1922990009	Outras Restituições - RROCE -AD	0,00	4.121.539,00	4.667.699,00	546.160,00
1922990010	Outras Restituições - AI	0,00	1.535.527,00	1.924.395,85	388.868,85
1922990011	Outras Restituições - Funprev	0,00	4.200.082,00	4.423.900,16	223.818,16
1922990012	Outras Restituições - Funserv	26.000,00	26.000,00	0,00	(26.000,00)
1922990021	Outras Restituições - BI Atenção de MAC	823.669,00	823.669,00	2.627.897,51	1.804.228,51
1922990022	Outras Restituições - BI Vigilância em Saúde	138.737,00	138.737,00	676.525,56	537.788,56
1922990023	Outras Restituições - BI Assistência Farmacêutica	5.845.992,00	5.845.992,00	1.304.877,35	(4.541.114,65)
1922990024	Outras Restituições - BI Gestão do SUS	172,00	172,00	17.069,20	16.897,20
1922990028	Outras Restituições - Fundeb	0,00	0,00	154,40	154,40
1922990030	Outras Restituições -Sudic (Decreto nº16.382/2015)	0,00	15.000.000,00	2.050.000,00	(12.950.000,00)
193	Receita da Dívida Ativa	36.893.282,00	36.893.282,00	63.076.986,85	26.183.704,85
1931	Receita da Dívida Ativa Tributária	36.006.000,00	36.006.000,00	62.420.326,32	26.414.326,32
193114	Receita da Dívida Ativa do IPVA	9.770.000,00	9.770.000,00	6.909.681,89	(2.860.318,11)
19311451	Receita da Dívida Ativa do IPVA - Estado	4.885.000,00	4.885.000,00	3.454.881,34	(1.430.118,66)
1931145101	Receita da Dívida Ativa do IPVA - Livre	3.077.550,00	3.077.550,00	2.176.797,51	(900.752,49)
1931145102	Receita da Dívida Ativa do IPVA - Fundeb	977.000,00	977.000,00	690.910,56	(286.089,44)
1931145103	Receita da Dívida Ativa do IPVA - Educação	244.250,00	244.250,00	172.666,35	(71.583,65)
1931145104	Receita da Dívida Ativa do IPVA - Saúde	586.200,00	586.200,00	414.506,92	(171.693,08)
19311452	Receita da Dívida Ativa do IPVA - Municípios	4.885.000,00	4.885.000,00	3.454.800,55	(1.430.199,45)
1931145201	Receita da Dívida Ativa do IPVA - Municípios	4.885.000,00	4.885.000,00	3.454.800,55	(1.430.199,45)

ANEXO 10 DA LEI 4.320/64

COMPARATIVO DA RECEITA ORÇADA COM A ARRECADADA
POSIÇÃO ATÉ O MÊS DEZEMBRO DE 2016

CONSOLIDADO DO ESTADO

CÓDIGO	DESCRIÇÃO	VALOR ORÇADO	VALOR ATUALIZADO	VALOR ARRECADADO	DIFERENÇAS
193115	Receita da Dívida Ativa do ICMS	26.236.000,00	26.236.000,00	55.510.644,43	29.274.644,43
19311551	Receita da Dívida Ativa do ICMS - Estado	19.677.000,00	19.677.000,00	41.633.104,98	21.956.104,98
1931155101	Receita da Dívida Ativa do ICMS - Livre	12.396.510,00	12.396.510,00	26.229.294,95	13.832.784,95
1931155102	Receita da Dívida Ativa do ICMS - Fundeb	3.935.400,00	3.935.400,00	8.326.490,97	4.391.090,97
1931155103	Receita da Dívida Ativa do ICMS - Educação	983.850,00	983.850,00	2.081.500,43	1.097.650,43
1931155104	Receita da Dívida Ativa do ICMS - Saúde	2.361.240,00	2.361.240,00	4.995.818,63	2.634.578,63
19311552	Receita da Dívida Ativa do ICMS - Municípios	6.559.000,00	6.559.000,00	13.877.539,45	7.318.539,45
1931155201	Receita da Dívida Ativa do ICMS - Municípios	6.559.000,00	6.559.000,00	13.877.539,45	7.318.539,45
1932	Receita da Dívida Ativa Não Tributária	887.282,00	887.282,00	656.660,53	(230.621,47)
193251	Rec da Dívida Ativa da Fiscalização M Ambiente	840.000,00	840.000,00	558.767,25	(281.232,75)
1932510001	Rec Dívida Ativa Fiscalização Meio Ambiente - AI	840.000,00	840.000,00	558.767,25	(281.232,75)
193299	Receita da Dívida Ativa Não Tributária de Outr Rec	47.282,00	47.282,00	97.893,28	50.611,28
1932990001	Rec Dívida Ativa Não Tributária de Outr Rec-Livre	47.282,00	47.282,00	97.893,28	50.611,28
199	Receitas Diversas	101.468.071,00	443.573.382,00	318.520.016,58	(125.053.365,42)
199002	Receita de Ônus de Sucumbência de Ações Judiciais	3.810.000,00	3.810.000,00	13.312.258,28	9.502.258,28
19900201	Receita de Honorários Advocatícios	3.300.000,00	3.300.000,00	13.025.531,31	9.725.531,31
1990020102	Receita de Honorários Advocatícios - AD	3.300.000,00	3.300.000,00	13.025.531,31	9.725.531,31
19900202	Receita de Ônus de Sucumbência	510.000,00	510.000,00	286.726,97	(223.273,03)
1990020201	Receita de Ônus de Sucumbência - AD	510.000,00	510.000,00	286.726,97	(223.273,03)
199052	Receita do Centro Gemológico da Bahia-CGB	112.080,00	112.080,00	98.347,73	(13.732,27)
1990520001	Rec do Centro Gemológico Bahia-CGB(Dec 12.469/10)	112.080,00	112.080,00	98.347,73	(13.732,27)
199055	Receita do Fundo de Cultura da Bahia - FCBA	51.317.000,00	51.567.750,00	52.320.000,00	752.250,00
19905501	Receita do Fundo de Cultura da Bahia - Estado	38.487.750,00	38.487.750,00	39.240.000,00	752.250,00
1990550101	Receita do FCBA - Estado	38.487.750,00	38.487.750,00	39.240.000,00	752.250,00
19905502	Receita do FCBA - Município	12.829.250,00	13.080.000,00	13.080.000,00	0,00
1990550201	Receita do FCBA - Município	12.829.250,00	13.080.000,00	13.080.000,00	0,00
199057	Cota-Parte de Dividendos	65.000,00	65.000,00	0,00	(65.000,00)
1990570001	Cota-Parte de Dividendos FUNTRAD(Lei nº 12.596/12)	65.000,00	65.000,00	0,00	(65.000,00)
199060	Receita Oriunda Dep Judiciais e Admin-LCFed 151/15	0,00	354.561,00	3.755.891,31	3.401.330,31
1990600001	Receita Oriunda Dep Jud e Admin -LC151/2015-AD	0,00	354.561,00	3.755.891,31	3.401.330,31
199099	Outras Receitas	46.163.991,00	387.663.991,00	249.033.519,26	(138.630.471,74)
19909990	Demais Receitas	46.163.991,00	387.663.991,00	249.033.519,26	(138.630.471,74)
1990999001	Demais Receitas - Livre	2.609.991,00	2.609.991,00	1.827.628,63	(782.362,37)
1990999002	Demais Receitas - AD	1.126.000,00	1.126.000,00	5.148,03	(1.120.851,97)
1990999003	Demais Receitas - AI	42.428.000,00	263.928.000,00	247.200.742,60	(16.727.257,40)

ANEXO 10 DA LEI 4.320/64

**COMPARATIVO DA RECEITA ORÇADA COM A ARRECADADA
POSIÇÃO ATÉ O MÊS DEZEMBRO DE 2016**

CONSOLIDADO DO ESTADO

CÓDIGO	DESCRIÇÃO	VALOR ORÇADO	VALOR ATUALIZADO	VALOR ARRECADADO	DIFERENÇAS
1990999010	Demais Receitas - Funprev (Decisão Judicial)	0,00	120.000.000,00	0,00	(120.000.000,00)
9	DEDUÇÕES DA RECEITA CORRENTE	(4.777.063.450,00)	(4.777.063.450,00)	(4.768.141.997,48)	8.921.452,52
91	Dedução de Receita Tributária	(2.982.424.000,00)	(2.982.424.000,00)	(2.939.452.231,63)	42.971.768,37
911	Dedução de Receita de Impostos	(2.982.424.000,00)	(2.982.424.000,00)	(2.938.615.774,28)	43.808.225,72
9112	Dedução Receita Impostos Patrimônio e Renda	(120.515.800,00)	(120.515.800,00)	(136.763.815,13)	(16.248.015,13)
911204	Deduc Rec Imposto Renda e Prov Qualquer Natureza	0,00	0,00	(6.213.030,28)	(6.213.030,28)
91120434	Dedução Rec Imposto Renda Fonte s/Out Rendimentos	0,00	0,00	(6.213.030,28)	(6.213.030,28)
9112043401	Dedução Rec IRRF sobre Outros Rendimentos	0,00	0,00	(3.914.209,31)	(3.914.209,31)
9112043402	Dedução de Receita IRRF s/Outros Rendimentos-Educ	0,00	0,00	(1.553.257,46)	(1.553.257,46)
9112043403	Dedução de Receita IRRF s/Outros Rendimentos-Saúde	0,00	0,00	(745.563,51)	(745.563,51)
911205	Dedução de Receita do IPVA	(102.781.400,00)	(102.781.400,00)	(104.234.084,65)	(1.452.684,65)
91120551	Dedução da Receita do IPVA - Estado	(102.781.400,00)	(102.781.400,00)	(104.104.710,30)	(1.323.310,30)
9112055101	Restituição de Receita do IPVA - Livres	0,00	0,00	(81.505,80)	(81.505,80)
9112055102	Dedução de Receita do IPVA - Fundeb	(102.781.400,00)	(102.781.400,00)	(104.001.210,85)	(1.219.810,85)
9112055103	Restituição de Receita do IPVA - Educação	0,00	0,00	(6.468,73)	(6.468,73)
9112055104	Restituição de Receita do IPVA - Saúde	0,00	0,00	(15.524,92)	(15.524,92)
91120552	Dedução de Receita do IPVA - Municípios	0,00	0,00	(129.374,35)	(129.374,35)
9112055201	Restituição de Receita do IPVA - Municípios	0,00	0,00	(129.374,35)	(129.374,35)
911207	Dedução de Receita do ITCD	(17.734.400,00)	(17.734.400,00)	(26.316.700,20)	(8.582.300,20)
9112070001	Restituição de Receita do ITCD - Livre	0,00	0,00	(165.055,30)	(165.055,30)
9112070002	Dedução de Receita do ITCD - Fundeb	(17.734.400,00)	(17.734.400,00)	(26.107.106,15)	(8.372.706,15)
9112070003	Restituição de Receita do ITCD - Educação	0,00	0,00	(13.099,64)	(13.099,64)
9112070004	Restituição de Receita do ITCD - Saúde	0,00	0,00	(31.439,11)	(31.439,11)
9113	Dedução Rec.Impostos Produção Circulação	(2.861.908.200,00)	(2.861.908.200,00)	(2.801.851.959,15)	60.056.240,85
911302	Dedução da Receita do ICMS	(2.861.908.200,00)	(2.861.908.200,00)	(2.801.851.959,15)	60.056.240,85
91130201	Dedução de Receita de ICMS - Estado	(2.861.908.200,00)	(2.861.908.200,00)	(2.801.851.959,15)	60.056.240,85
9113020101	Restituição de Receita de ICMS - Livre	0,00	0,00	(843.062,73)	(843.062,73)
9113020102	Dedução de Receita de ICMS - Fundeb	(2.861.908.200,00)	(2.861.908.200,00)	(2.800.335.332,33)	61.572.867,67
9113020103	Restituição de Receita de ICMS - Educação	0,00	0,00	(66.915,75)	(66.915,75)
9113020104	Restituição de Receita de ICMS - Saúde	0,00	0,00	(160.583,36)	(160.583,36)
9113020105	Restituição de Receita de ICMS- Municípios	0,00	0,00	(446.064,98)	(446.064,98)
912	Taxas	0,00	0,00	(836.457,35)	(836.457,35)
9121	Taxas pelo Exercício do Poder de Polícia - TPP	0,00	0,00	(216.652,31)	(216.652,31)
912117	Taxa Poder Polícia Fiscalização Vigilância Sanitar	0,00	0,00	(3.388,00)	(3.388,00)
9121170001	TPP Fiscalização Vigilância Sanitária Animal-ADAB	0,00	0,00	(3.388,00)	(3.388,00)

ANEXO 10 DA LEI 4.320/64

COMPARATIVO DA RECEITA ORÇADA COM A ARRECADADA
POSIÇÃO ATÉ O MÊS DEZEMBRO DE 2016

CONSOLIDADO DO ESTADO

CÓDIGO	DESCRIÇÃO	VALOR ORÇADO	VALOR ATUALIZADO	VALOR ARRECADADO	DIFERENÇAS
912121	TPP de Controle e Fiscalização Ambiental	0,00	0,00	(2.659,78)	(2.659,78)
9121210001	TPP de Controle e Fiscalização Ambiental - SEMA	0,00	0,00	(2.659,78)	(2.659,78)
912151	Taxas de Poder de Polícia de Segurança Pública	0,00	0,00	(167.110,96)	(167.110,96)
9121510001	TPP de Segurança Pública - Feaspol	0,00	0,00	(17.198,74)	(17.198,74)
9121510002	Restituição Rec TPP de Segurança Pública-Funebom	0,00	0,00	(149.912,22)	(149.912,22)
912152	Taxas de Poder de Polícia de Segurança de Trânsito	0,00	0,00	(43.077,58)	(43.077,58)
9121520001	TPP de Segurança de Trânsito - Livre	0,00	0,00	(30.137,81)	(30.137,81)
9121520002	TPP de Segurança de Trânsito - Detran	0,00	0,00	(4.307,57)	(4.307,57)
9121520003	Restituição Receita TPP de Segurança Trânsito-Felt	0,00	0,00	(8.632,20)	(8.632,20)
912153	Taxas de Poder de Polícia de Transporte Intermunic	0,00	0,00	(415,99)	(415,99)
9121530001	Restituição TPP Transp Rodov Intermunicipal-Agerba	0,00	0,00	(415,99)	(415,99)
9122	Taxas pela Prestação de Serviços - TPS	0,00	0,00	(619.805,04)	(619.805,04)
912229	Dedução Receitas Emolumentos Custas Extrajudiciais	0,00	0,00	(448.166,31)	(448.166,31)
9122290001	Emolumentos e Custas Extrajudiciais- P Judiciário	0,00	0,00	(448.166,31)	(448.166,31)
912251	Taxas pela Prestação de Serviços de Seg. Pública	0,00	0,00	(112.827,85)	(112.827,85)
9122510001	TPS de Segurança Pública - Feaspol	0,00	0,00	(15.320,97)	(15.320,97)
9122510002	Restituição Receita TPS Segurança Pública-Funebom	0,00	0,00	(97.506,88)	(97.506,88)
912253	Taxas pela Prestação de Serv. da Fazenda Pública	0,00	0,00	(58.810,88)	(58.810,88)
9122530001	TPS da Fazenda Pública - Livre	0,00	0,00	(58.810,88)	(58.810,88)
92	Dedução da Receita de Alienação de Bens	0,00	0,00	(286.012,24)	(286.012,24)
921	Dedução da Receita de Alienação de Bens Móveis	0,00	0,00	(286.012,24)	(286.012,24)
921029	Dedução Receita Contribuições para o RPPS	0,00	0,00	(286.012,24)	(286.012,24)
92102907	Dedução Rec Contribuição Servidor Ativo Civil RPPS	0,00	0,00	(286.012,24)	(286.012,24)
9210290701	Dedução Rec Contrib Serv Ativo Civil RPPS Funprev	0,00	0,00	(260.865,37)	(260.865,37)
9210290702	Dedução de Rec Contrib Servidor Ativo RPPS-Baprev	0,00	0,00	(25.146,87)	(25.146,87)
93	Dedução de Receita Patrimonial	0,00	0,00	(7.667.772,06)	(7.667.772,06)
932	Dedução de Receitas de Valores Mobiliários	0,00	0,00	(7.667.772,06)	(7.667.772,06)
9322	Dedução de Receita de Dividendos	0,00	0,00	(75.939,36)	(75.939,36)
932299	Dedução de Receita de Outros Dividendos	0,00	0,00	(75.939,36)	(75.939,36)
9322990001	Dedução de Receita de Outros Dividendos	0,00	0,00	(75.939,36)	(75.939,36)
9325	Dedução de Receita de RDB	0,00	0,00	(7.591.832,70)	(7.591.832,70)
932501	Dedução de Receita de RDB de Recursos Vinculados	0,00	0,00	(7.591.832,70)	(7.591.832,70)
93250103	Dedução de Receita RDB Rec Vinculados-Fundo Saúde	0,00	0,00	(57.274,59)	(57.274,59)
9325010301	Dedução Receita RDB Recursos Vinc-Convênio Fesba	0,00	0,00	(56.990,99)	(56.990,99)
9325010309	Dedução Rec RDB Rec Vinc SUS-Investment rede Serv	0,00	0,00	(283,60)	(283,60)

ANEXO 10 DA LEI 4.320/64

**COMPARATIVO DA RECEITA ORÇADA COM A ARRECADADA
POSIÇÃO ATÉ O MÊS DEZEMBRO DE 2016**

CONSOLIDADO DO ESTADO

CÓDIGO	DESCRIÇÃO	VALOR ORÇADO	VALOR ATUALIZADO	VALOR ARRECADADO	DIFERENÇAS
93250151	Dedução Rec RDB RPPS-Arts. 2º /3º Res CMN 3244/04	0,00	0,00	(61.362,67)	(61.362,67)
9325015101	Dedução Receita RDB Rec Vincul-Funprev Movimento	0,00	0,00	(58.260,58)	(58.260,58)
9325015102	Dedução Receita RDB Rec Vinc-Funprev Capitalizável	0,00	0,00	(738,24)	(738,24)
9325015103	Dedução de Receita RDB Recursos Vinculados-Baprev	0,00	0,00	(2.363,85)	(2.363,85)
93250199	Dedução de RDB de Outros Dep Banc Rec Vinculados	0,00	0,00	(7.473.195,44)	(7.473.195,44)
9325019913	Dedução RDB Outr Dep Banc Rec Vin-Tranf Vol União	0,00	0,00	(5.300.791,26)	(5.300.791,26)
9325019925	Dedução RDB Outr Dep Banc Rec Vin-Tranf Vol União	0,00	0,00	(2.172.082,15)	(2.172.082,15)
9325019927	Ded Rec RDB Dep Banc Rec Vinc Transf Municipais	0,00	0,00	(322,03)	(322,03)
97	Dedução de Receita de Transferências Correntes	(1.777.169.800,00)	(1.777.169.800,00)	(1.778.397.822,98)	(1.228.022,98)
972	Dedução Receita Transf.Intergovernamentais	(1.777.169.800,00)	(1.777.169.800,00)	(1.778.397.590,67)	(1.227.790,67)
9721	Dedução da Receita de Transferências da União	(1.777.169.800,00)	(1.777.169.800,00)	(1.768.300.266,67)	8.869.533,33
972101	Dedução das Receitas de Transferência da União	(1.591.822.600,00)	(1.591.822.600,00)	(1.652.328.579,23)	(60.505.979,23)
97210101	Dedução de Receita - FPE	(1.549.784.800,00)	(1.549.784.800,00)	(1.621.403.350,03)	(71.618.550,03)
9721010103	Dedução de Receita do FPE - Fundeb	(1.549.784.800,00)	(1.549.784.800,00)	(1.621.403.350,03)	(71.618.550,03)
97210112	Dedução de Receita - IPI Exportação	(42.037.800,00)	(42.037.800,00)	(30.925.229,20)	11.112.570,80
9721011203	Dedução de Receita do IPI Exportação-Fundeb	(42.037.800,00)	(42.037.800,00)	(30.925.229,20)	11.112.570,80
972122	Dedução Rec Cota Parte Prod Petróleo Royalties	(174.476.000,00)	(174.476.000,00)	(103.840.651,38)	70.635.348,62
97212230	Dedução Rec Cota Parte Produção Petróleo-Royalties	(174.476.000,00)	(174.476.000,00)	(103.840.651,38)	70.635.348,62
9721223002	Dedução Rec Cota Parte Produção Petróleo EC19/14	(174.476.000,00)	(174.476.000,00)	(103.840.651,38)	70.635.348,62
972133	Dedução Rec Transf. de Rec do SUS Fundo a Fundo	0,00	0,00	(1.259.805,62)	(1.259.805,62)
97213355	Restituição de Transferências de Recursos do SUS -	0,00	0,00	(1.259.805,62)	(1.259.805,62)
9721335502	Restituição Trans Rec SUS BL Aten MAC Ambul Hospi.	0,00	0,00	(1.259.805,62)	(1.259.805,62)
972136	Dedução de Receita - ICMS Deson.-Lei Compl.87/96	(10.871.200,00)	(10.871.200,00)	(10.871.230,44)	(30,44)
9721360002	Dedução Rec ICMS- Desoneração- LC 87/96 - Fundeb	(10.871.200,00)	(10.871.200,00)	(10.871.230,44)	(30,44)
9724	Dedução Transf. Multigovernamentais	0,00	0,00	(10.097.324,00)	(10.097.324,00)
972401	Dedução das Transferências do FUNDEB	0,00	0,00	(10.097.324,00)	(10.097.324,00)
9724010001	Dedução das Transferências do FUNDEB	0,00	0,00	(10.097.324,00)	(10.097.324,00)
976	Dedução de Receita de Transferências de Convênios	0,00	0,00	(232,31)	(232,31)
9761	Dedução de Receita Transf Conv da União e suas Ent	0,00	0,00	(232,31)	(232,31)
976199	Dedução de Receita de Outras Transferências de Con	0,00	0,00	(232,31)	(232,31)
9761990001	Restituição de Receita Outras Transf de Conv União	0,00	0,00	(232,31)	(232,31)
99	Dedução de Receita de Outras Receitas Correntes	(17.469.650,00)	(17.469.650,00)	(42.338.158,57)	(24.868.508,57)
991	Dedução de Receita de Multa e Juros de Mora	(12.557.250,00)	(12.557.250,00)	(31.957.686,94)	(19.400.436,94)
9911	Dedução Receita Multa Juros Mora Tributos	(7.726.950,00)	(7.726.950,00)	(24.763.751,59)	(17.036.801,59)
991120	Dedução Receita Multas Juros Mora do ITCD	(62.600,00)	(62.600,00)	(936.755,70)	(874.155,70)

ANEXO 10 DA LEI 4.320/64

COMPARATIVO DA RECEITA ORÇADA COM A ARRECADADA
POSIÇÃO ATÉ O MÊS DEZEMBRO DE 2016

CONSOLIDADO DO ESTADO

CÓDIGO	DESCRIÇÃO	VALOR ORÇADO	VALOR ATUALIZADO	VALOR ARRECADADO	DIFERENÇAS
99112051	Dedução da Receita de Multas e Juros de Mora do IT	0,00	0,00	(936.755,70)	(936.755,70)
9911205102	Dedução Rec Multas Juros de Mora do ITCD - Fundeb	0,00	0,00	(936.755,70)	(936.755,70)
99112052	Ded da Rec de Multas por Infra e Reg do ITCD	(62.600,00)	(62.600,00)	0,00	62.600,00
9911205202	Dedução Rec Multar Infração ao Regulam ITCD Fundeb	(62.600,00)	(62.600,00)	0,00	62.600,00
991141	Dedução Receita Multas Juros Mora do IPVA	(1.043.800,00)	(1.043.800,00)	(3.178.622,16)	(2.134.822,16)
99114151	Ded de Receita de Multa e Juros de Mora do IPVA	(1.043.800,00)	(1.043.800,00)	(3.178.622,16)	(2.134.822,16)
9911415102	Ded Rec Multas e Juros de Mora do IPVA -Fundeb	(1.043.800,00)	(1.043.800,00)	(3.178.622,16)	(2.134.822,16)
991142	Deduções Receita Multas Juros Mora ICMS	(6.620.550,00)	(6.620.550,00)	(20.648.373,73)	(14.027.823,73)
99114251	Deduções Receita de Multas e Juros de Mora do ICMS	(6.610.350,00)	(6.610.350,00)	(20.648.373,73)	(14.038.023,73)
9911425102	Dedução Rec Multas e Juros Mora do ICMS - Fundeb	(6.610.350,00)	(6.610.350,00)	(20.648.373,73)	(14.038.023,73)
99114253	Ded de Rec de Multas e Juros por Infra Reg ICMS	(10.200,00)	(10.200,00)	0,00	10.200,00
9911425302	Ded de Rec de Multa por Infra ao Reg do ICMS	(10.200,00)	(10.200,00)	0,00	10.200,00
9913	Ded.Rec.Multas Juros Mora da Div. Ativa Tributos	(4.830.300,00)	(4.830.300,00)	(6.533.000,58)	(1.702.700,58)
991314	Ded. Rec. Multas e J.Mora da Div. Ativa Trib. IPVA	(1.544.100,00)	(1.544.100,00)	(620.912,96)	923.187,04
99131451	Dedução Receita de Multas e Juros Mora da Dívida	(1.544.100,00)	(1.544.100,00)	(620.912,96)	923.187,04
9913145102	Ded da Rec de Multas e Juros da Div Ativ Trib IPVA	(1.544.100,00)	(1.544.100,00)	(620.912,96)	923.187,04
991315	Deduções Rec.Multas Juros Mora Div.Ativa ICMS	(3.286.200,00)	(3.286.200,00)	(5.912.087,62)	(2.625.887,62)
99131551	Deduções Receita de Multas e Juros de Mora da Dí	(3.286.200,00)	(3.286.200,00)	(5.912.087,62)	(2.625.887,62)
9913155102	Dedução Rec Multas Juros Mora Dívida Ativa ICMS	(3.286.200,00)	(3.286.200,00)	(5.912.087,62)	(2.625.887,62)
9919	Dedução de Receita de Multas de Outras Origens	0,00	0,00	(660.934,77)	(660.934,77)
991999	Dedução de Rec de Outras Multas e Juros de Mora	0,00	0,00	(660.934,77)	(660.934,77)
9919990001	Dedução Receita Outras Multas e Juros Mora Livre	0,00	0,00	(660.934,77)	(660.934,77)
992	Dedução de Receita de Indenizações e Restituições	0,00	0,00	(1.303.408,91)	(1.303.408,91)
9922	Dedução de Receita de Restituições	0,00	0,00	(1.303.408,91)	(1.303.408,91)
992201	Dedução de Receita de Restituições de Convênios	0,00	0,00	(257.426,21)	(257.426,21)
9922010001	Dedução de Receita Restituições Convênios-Livre	0,00	0,00	(257.426,21)	(257.426,21)
992299	Dedução de Receita de Outras Restituições	0,00	0,00	(1.045.982,70)	(1.045.982,70)
9922990001	Dedução da Receita de Outras Restituições	0,00	0,00	(1.044.263,74)	(1.044.263,74)
9922990011	Dedução da Receita Outras Restituições - Funprev	0,00	0,00	(1.718,96)	(1.718,96)
993	Dedução de Receita da Dívida Ativa	(4.912.400,00)	(4.912.400,00)	(9.017.401,53)	(4.105.001,53)
9931	Dedução de Receita da Dívida Ativa Tributária	(4.912.400,00)	(4.912.400,00)	(9.017.401,53)	(4.105.001,53)
993114	Dedução de Receita da Dívida Ativa do IPVA	(977.000,00)	(977.000,00)	(690.910,56)	286.089,44
99311451	Dedução de Receita da Dívida Ativa do IPVA - Estad	(977.000,00)	(977.000,00)	(690.910,56)	286.089,44
9931145102	Dedução Receita Dívida Ativa do IPVA - Fundeb	(977.000,00)	(977.000,00)	(690.910,56)	286.089,44
993115	Ded da Receita da Dívida Ativa do ICMS	(3.935.400,00)	(3.935.400,00)	(8.326.490,97)	(4.391.090,97)

ANEXO 10 DA LEI 4.320/64

**COMPARATIVO DA RECEITA ORÇADA COM A ARRECADADA
POSIÇÃO ATÉ O MÊS DEZEMBRO DE 2016**

CONSOLIDADO DO ESTADO

CÓDIGO	DESCRIÇÃO	VALOR ORÇADO	VALOR ATUALIZADO	VALOR ARRECADADO	DIFERENÇAS
99311551	Dedução de Receita da Dívida Ativa do ICMS- Estado	(3.935.400,00)	(3.935.400,00)	(8.326.490,97)	(4.391.090,97)
9931155102	Dedução Receita da Dívida Ativa do ICMS - Fundeb	(3.935.400,00)	(3.935.400,00)	(8.326.490,97)	(4.391.090,97)
999	Dedução de Outras Receitas	0,00	0,00	(59.661,19)	(59.661,19)
999099	Dedução de Outras Receitas	0,00	0,00	(59.661,19)	(59.661,19)
99909990	Dedução de Demais Receitas	0,00	0,00	(59.661,19)	(59.661,19)
9990999001	Dedução de Demais Receitas	0,00	0,00	(59.661,19)	(59.661,19)
RECEITA CORRENTE LIQUIDA		35.031.418.607,00	36.758.523.951,00	36.930.595.097,46	172.071.146,46
2	RECEITAS DE CAPITAL	4.118.387.150,00	5.153.183.551,00	1.845.800.291,91	(3.307.383.259,09)
21	Operações de Crédito	2.443.612.000,00	3.289.580.454,00	907.499.872,31	(2.382.080.581,69)
211	Operações de Crédito Internas	1.161.450.000,00	2.000.420.454,00	726.404.712,10	(1.274.015.741,90)
2114	Operações de Crédito Internas - Contratuais	1.161.450.000,00	1.382.356.722,00	711.093.765,07	(671.262.956,93)
211403	Operações Crédito Internas p/Progr Saneam Básico	0,00	0,00	166.243,80	166.243,80
2114030001	OCI para Programas de Saneamento Básico	0,00	0,00	166.243,80	166.243,80
211407	Operação Crédito Interna p/Progr Moradia Popular	0,00	0,00	232.711,54	232.711,54
2114070001	OCI para Programa de Moradia Popular	0,00	0,00	232.711,54	232.711,54
211460	Operação Crédito Interna p/Progr Mobilidade Urbana	684.046.000,00	805.209.046,00	597.166.621,12	(208.042.424,88)
2114600001	OCI p/Programas de Mobilidade Urbana - CEF	684.046.000,00	805.209.046,00	597.166.621,12	(208.042.424,88)
211463	OCI para o Programa Pró-Invest	0,00	93.243.676,00	113.528.188,61	20.284.512,61
2114630001	OCI para o Programa Pró-invest - BNDES	0,00	93.243.676,00	113.528.188,61	20.284.512,61
211499	Outras Operações de Crédito Internas - Contratuais	477.404.000,00	483.904.000,00	0,00	(483.904.000,00)
2114990001	OCI para Outros Programas de Governo - Vinculado	477.404.000,00	483.904.000,00	0,00	(483.904.000,00)
2119	Outras Operações de Créditos Internas	0,00	618.063.732,00	15.310.947,03	(602.752.784,97)
211999	Outras Operações de Créditos Internas	0,00	618.063.732,00	15.310.947,03	(602.752.784,97)
2119990001	Outras Operações de Créditos Internas - OCI	0,00	618.063.732,00	15.310.947,03	(602.752.784,97)
212	Operações de Crédito Externas	1.282.162.000,00	1.289.160.000,00	181.095.160,21	(1.108.064.839,79)
2123	Operações de Crédito Externas - Contratuais	1.282.162.000,00	1.289.160.000,00	181.095.160,21	(1.108.064.839,79)
212302	Operação Crédito Externa p/Programa de Saúde	200.000.000,00	200.000.000,00	27.838.226,41	(172.161.773,59)
2123020001	OCE para Programas de Saúde	200.000.000,00	200.000.000,00	27.838.226,41	(172.161.773,59)
212304	Operação Crédito Externa p/Progr de Meio Ambiente	17.162.000,00	17.162.000,00	8.853.859,00	(8.308.141,00)
2123040001	OCE para Programas de Meio Ambiente	17.162.000,00	17.162.000,00	8.853.859,00	(8.308.141,00)
212351	Operações de Crédito Externas - BIRD	600.000.000,00	600.000.000,00	0,00	(600.000.000,00)
2123510001	Operação Crédito Ext p/Invest - BIRD PROINCLUSÃO	600.000.000,00	600.000.000,00	0,00	(600.000.000,00)
212399	Outras Operações de Crédito Externas - Contratuais	465.000.000,00	471.998.000,00	144.403.074,80	(327.594.925,20)

ANEXO 10 DA LEI 4.320/64

COMPARATIVO DA RECEITA ORÇADA COM A ARRECADADA
POSIÇÃO ATÉ O MÊS DEZEMBRO DE 2016

CONSOLIDADO DO ESTADO

CÓDIGO	DESCRIÇÃO	VALOR ORÇADO	VALOR ATUALIZADO	VALOR ARRECADADO	DIFERENÇAS
2123990001	OCE para Outros Programas de Governo - Vinculado	465.000.000,00	471.998.000,00	144.403.074,80	(327.594.925,20)
22	Alienação de Bens	13.671.150,00	14.249.010,00	10.864.899,58	(3.384.110,42)
221	Alienação de Bens Móveis	5.090.390,00	5.668.250,00	6.228.002,40	559.752,40
2214	Alienação de Animais Reprodutores e Matrizes	13.150,00	30.610,00	30.610,00	0,00
221451	Alienação de Animais Reprodutores e Matrizes	13.150,00	30.610,00	30.610,00	0,00
2214510001	Alienação de Animais Reprodutores e Matrizes - AI	13.150,00	30.610,00	30.610,00	0,00
2215	Alienação de Veículos	3.583.240,00	4.143.640,00	1.151.330,00	(2.992.310,00)
2215000001	Alienação de Veículos - AD	3.583.240,00	3.773.540,00	268.700,00	(3.504.840,00)
2215000002	Alienação de Veículos - AI	0,00	370.100,00	882.630,00	512.530,00
2216	Alienação de Móveis e Utensílios	298.000,00	298.000,00	0,00	(298.000,00)
2216000001	Alienação de Móveis e Utensílios - AD	298.000,00	298.000,00	0,00	(298.000,00)
2217	Alienação de Equipamentos	1.196.000,00	1.196.000,00	15.800,00	(1.180.200,00)
2217000001	Alienação de Equipamentos - AD	1.196.000,00	1.196.000,00	15.800,00	(1.180.200,00)
2219	Alienação de Outros Bens Móveis	0,00	0,00	5.030.262,40	5.030.262,40
2219000002	Alienação de Outros Bens Moveis - AD	0,00	0,00	5.030.052,40	5.030.052,40
2219000004	Alienação de Outros Bens Moveis - AI	0,00	0,00	210,00	210,00
222	Alienação de Bens Imóveis	8.580.760,00	8.580.760,00	4.636.897,18	(3.943.862,82)
2224	Alienação de Imóveis Rurais	1.190.760,00	1.190.760,00	0,00	(1.190.760,00)
222451	Alienação de Imóveis Rurais-Regularização Funiária	1.190.760,00	1.190.760,00	0,00	(1.190.760,00)
2224510001	Alienação de Imóveis Rurais-Regulariz Fundiária-AD	1.190.760,00	1.190.760,00	0,00	(1.190.760,00)
2229	Alienação de Outros Bens Imóveis	7.390.000,00	7.390.000,00	4.636.897,18	(2.753.102,82)
2229000001	Alienação de Outros Bens Imoveis - AD	0,00	0,00	2.375,85	2.375,85
2229000002	Alienação de Outros Bens Imoveis - AI	7.390.000,00	7.390.000,00	4.634.521,33	(2.755.478,67)
23	Amortização de Empréstimos	237.052.080,00	237.052.080,00	168.959.049,86	(68.093.030,14)
230099	Amortização de Empréstimos Diversos	237.052.080,00	237.052.080,00	168.959.049,86	(68.093.030,14)
23009951	Amortização de Empréstimos Diversos - Giro	45.852.000,00	45.852.000,00	17.979.143,23	(27.872.856,77)
2300995101	Amortização de Empréstimos Diversos - Giro Fundese	45.852.000,00	45.852.000,00	17.979.143,23	(27.872.856,77)
23009952	Amortização de Empréstimos Diversos - Fixo	183.408.000,00	183.408.000,00	150.979.906,63	(32.428.093,37)
2300995201	Amortização de Empréstimos Diversos - Fixo Fundese	183.408.000,00	183.408.000,00	150.979.906,63	(32.428.093,37)
23009953	Amort de Financiamentos Habitacionais - Prohabit	7.792.080,00	7.792.080,00	0,00	(7.792.080,00)
2300995301	Amort de Financiamentos Habitacionais - Prohabit	7.792.080,00	7.792.080,00	0,00	(7.792.080,00)
24	Transferências de Capital	1.424.051.920,00	1.611.755.881,00	758.476.470,16	(853.279.410,84)
242	Transferências Intergovernamentais	8.556.315,00	8.556.315,00	41.952.044,00	33.395.729,00
2421	Transferências da União	8.556.315,00	8.556.315,00	41.952.044,00	33.395.729,00
242101	Transferências de Recursos do SUS	3.656.315,00	3.656.315,00	41.952.044,00	38.295.729,00

ANEXO 10 DA LEI 4.320/64

**COMPARATIVO DA RECEITA ORÇADA COM A ARRECADADA
POSIÇÃO ATÉ O MÊS DEZEMBRO DE 2016**

CONSOLIDADO DO ESTADO

CÓDIGO	DESCRIÇÃO	VALOR ORÇADO	VALOR ATUALIZADO	VALOR ARRECADADO	DIFERENÇAS
24210151	Transf Rec do SUS-BL Invest Rede de Serv SUS	3.656.315,00	3.656.315,00	41.952.044,00	38.295.729,00
2421015103	Transf Rec do SUS-BI Invest Rede Serv SUS	3.656.315,00	3.656.315,00	41.952.044,00	38.295.729,00
242102	Transferências Recursos p/Programas de Educação	4.900.000,00	4.900.000,00	0,00	(4.900.000,00)
24210255	Transferências Dir FNDE Ref ao Progr Educ E-TEC	1.500.000,00	1.500.000,00	0,00	(1.500.000,00)
2421025501	Transferências Dir FNDE referentes ao Progr E-TEC	1.500.000,00	1.500.000,00	0,00	(1.500.000,00)
24210299	Outras transferências diretas do FNDE - Educação	3.400.000,00	3.400.000,00	0,00	(3.400.000,00)
2421029901	Outras transferências diretas do FNDE - Educação	3.400.000,00	3.400.000,00	0,00	(3.400.000,00)
247	Transferências de Convênios	1.415.495.605,00	1.603.199.566,00	716.524.426,16	(886.675.139,84)
2471	Transferências Convênios União e suas Entidades	1.415.495.605,00	1.602.985.841,00	716.333.807,58	(886.652.033,42)
247101	Transferências de Convênios da União para o SUS	5.951.605,00	6.794.605,00	843.000,00	(5.951.605,00)
2471010001	Transferências Conv da União p/SUS -Conv Fesba	5.951.605,00	6.794.605,00	843.000,00	(5.951.605,00)
247102	Transf Convênio da União p/Programa de Educação	28.129.000,00	33.876.250,00	6.983.531,54	(26.892.718,46)
2471020001	Transf Conv da União p/Programas de Educação	0,00	6.640,00	0,00	(6.640,00)
2471020002	Transf Conv da União p/Programas de Educação - AD	27.000.000,00	29.221.551,00	3.464.472,72	(25.757.078,28)
2471020003	Transf Conv da União p/Programa Educação - AI	1.129.000,00	4.648.059,00	3.519.058,82	(1.129.000,18)
247103	Transferênc Conv da União p/Prog Saneamento Básico	137.459.000,00	184.546.312,00	110.710.713,16	(73.835.598,84)
2471030001	Transf Conv da União p/Prog Saneamento Básico - AD	111.459.000,00	140.819.390,00	67.744.374,72	(73.075.015,28)
2471030002	Transf Conv União p/Prog Saneamento Básico - AI	26.000.000,00	43.726.922,00	42.966.338,44	(760.583,56)
247105	Transf Conv União p/Prog Infraestrutura Transporte	0,00	3.592.201,00	3.592.200,16	(0,84)
2471050001	Transf Conv União p/Prog Infraestrutura Transp -AD	0,00	3.592.201,00	3.592.200,16	(0,84)
247156	Transferência Conv da União p/Prog de Habitação	89.236.000,00	90.316.208,00	29.676.547,24	(60.639.660,76)
2471560001	Transferência Conv da União p/Progr Habitação - AD	89.236.000,00	90.316.208,00	29.676.547,24	(60.639.660,76)
247199	Outras Transferências de Convênios da União	1.154.720.000,00	1.283.860.265,00	564.527.815,48	(719.332.449,52)
2471990001	Outros Transferências de Convênios da União - AD	1.139.192.000,00	1.236.605.188,00	541.735.765,13	(694.869.422,87)
2471990002	Outros Transferências de Convênios da União - AI	15.528.000,00	47.255.077,00	22.792.050,35	(24.463.026,65)
2476	Transferências de Empresas Públicas da Bahia	0,00	213.725,00	190.618,58	(23.106,42)
247699	Outras Transf Empresas Públicas da Bahia Não Depen	0,00	213.725,00	190.618,58	(23.106,42)
2476990002	Outras Transf Empresas Públicas Bahia-Ñ Depend- AD	0,00	213.725,00	190.618,58	(23.106,42)
25	Outras Receitas de Capital	0,00	546.126,00	0,00	(546.126,00)
259	Outras Receitas de Capital	0,00	546.126,00	0,00	(546.126,00)
259051	Restituições	0,00	546.126,00	0,00	(546.126,00)
25905101	Restituições de Convênios	0,00	546.126,00	0,00	(546.126,00)
2590510101	Restituições de Convênios - RROCE - AD	0,00	546.126,00	0,00	(546.126,00)
9	DEDUÇÕES DA RECEITA DE CAPITAL	0,00	0,00	(243.750,01)	(243.750,01)
94	Dedução de Receita de Transferências de Capital	0,00	0,00	(243.750,01)	(243.750,01)

ANEXO 10 DA LEI 4.320/64

COMPARATIVO DA RECEITA ORÇADA COM A ARRECADADA
POSIÇÃO ATÉ O MÊS DEZEMBRO DE 2016

CONSOLIDADO DO ESTADO

CÓDIGO	DESCRIÇÃO	VALOR ORÇADO	VALOR ATUALIZADO	VALOR ARRECADADO	DIFERENÇAS
947	Dedução de Receita de Transferências de Convênios	0,00	0,00	(243.750,01)	(243.750,01)
9471	Dedução Receita Transf Convênios União e Entidades	0,00	0,00	(243.750,01)	(243.750,01)
947103	Dedução Transf Conv União p/Prog Saneamento Básico	0,00	0,00	(0,01)	(0,01)
9471030001	Dedução Trans Conv União p/Prog Saneamento Básico	0,00	0,00	(0,01)	(0,01)
947199	Dedução de Rec Outras Transferências Conv da União	0,00	0,00	(243.750,00)	(243.750,00)
9471990001	Dedução de Rec Outras Transferências Conv da União	0,00	0,00	(243.750,00)	(243.750,00)
RECEITA DE CAPITAL LIQUIDA		4.118.387.150,00	5.153.183.551,00	1.845.556.541,90	(3.307.627.009,10)
7	RECEITAS INTRA-ORÇAMENTÁRIAS	2.742.836.800,00	3.218.974.208,00	3.270.189.811,74	51.215.603,74
72	Receita de Contribuições	2.703.236.000,00	2.776.182.694,00	2.742.878.506,20	(33.304.187,80)
721	Contribuições Sociais	2.703.236.000,00	2.776.182.694,00	2.742.878.506,20	(33.304.187,80)
721029	Contrib. Previdenciária Regime Próprio - RPPS	2.339.795.000,00	2.369.938.470,00	2.364.401.599,18	(5.536.870,82)
72102901	Contribuição Patronal - Ativo Civil	1.843.527.000,00	1.872.170.470,00	1.811.176.112,78	(60.994.357,22)
7210290101	Contribuição Patronal - Ativo Civil-Funprev-Execut	1.660.052.000,00	1.660.052.000,00	1.279.271.646,02	(380.780.353,98)
7210290102	Contrib Patr - Ativo Civil - CAP Funprev-Executivo	33.425.000,00	33.425.000,00	26.107.941,86	(7.317.058,14)
7210290103	Contribuição Patronal - Ativo Civil-Baprev-Execut	150.050.000,00	150.050.000,00	131.156.893,87	(18.893.106,13)
7210290110	Contribuição Patr p/RPPS-Ativo Civil-Funprev-ALBA	0,00	684.000,00	10.459.886,76	9.775.886,76
7210290111	Contribuição Patr p/RPPS-Ativo Civil-Funprev-TCE	0,00	1.324.000,00	20.287.511,62	18.963.511,62
7210290112	Contribuição Patr p/RPPS-Ativo Civil-Funprev-TCM	0,00	909.000,00	12.646.939,83	11.737.939,83
7210290113	Contribuição Patr p/RPPS -Ativo Civil-Funprev-TJ	0,00	14.900.000,00	226.854.557,01	211.954.557,01
7210290114	Contribuição Patr p/RPPS-Ativo Civil-Funprev-MP	0,00	2.600.000,00	41.012.427,89	38.412.427,89
7210290115	Contribuição Patr p/RPPS-Ativo Civil-Funprev-DPE	0,00	697.000,00	10.746.938,13	10.049.938,13
7210290120	Contribuição Patr p/RPPS-At Civil-CAP Funprev-ALBA	0,00	242.776,00	213.466,99	(29.309,01)
7210290121	Contribuição Patr p/RPPS-At Civil-CAP Funprev-TCE	0,00	469.673,00	414.030,78	(55.642,22)
7210290122	Contribuição Patr p/RPPS-At Civil-CAP Funprev-TCM	0,00	322.456,00	258.100,75	(64.355,25)
7210290123	Contribuição Patr p/RPPS-At Civil-CAP Funprev-TJ	0,00	5.296.495,00	4.629.684,56	(666.810,44)
7210290124	Contribuição Patr p/RPPS-At Civil-CAP Funprev-MP	0,00	950.824,00	836.988,27	(113.835,73)
7210290125	Contribuição Patr p/RPPS-At Civil-CAP Funprev-DPE	0,00	247.246,00	219.325,17	(27.920,83)
7210290130	Contribuição Patr p/RPPS-Ativo Civil-Baprev-ALBA	0,00	0,00	284.264,81	284.264,81
7210290131	Contribuição Patr p/RPPS-Ativo Civil-Baprev-TCE	0,00	0,00	1.905.725,01	1.905.725,01
7210290132	Contribuição Patr p/RPPS-Ativo Civil-Baprev-TCM	0,00	0,00	1.079.677,61	1.079.677,61
7210290133	Contribuição Patr p/RPPS-Ativo Civil-Baprev-TJ	0,00	0,00	25.519.817,72	25.519.817,72
7210290134	Contribuição Patr p/RPPS-Ativo Civil-Baprev-MP	0,00	0,00	11.257.197,85	11.257.197,85
7210290135	Contribuição Patr p/RPPS-Ativo Civil-Baprev-DPE	0,00	0,00	6.013.090,27	6.013.090,27

ANEXO 10 DA LEI 4.320/64

**COMPARATIVO DA RECEITA ORÇADA COM A ARRECADADA
POSIÇÃO ATÉ O MÊS DEZEMBRO DE 2016**

CONSOLIDADO DO ESTADO

CÓDIGO	DESCRIÇÃO	VALOR ORÇADO	VALOR ATUALIZADO	VALOR ARRECADADO	DIFERENÇAS
72102902	Contribuição Patronal - Ativo Militar	496.268.000,00	497.768.000,00	553.225.486,40	55.457.486,40
7210290201	Contribuição Patronal - Ativo Militar - Funprev	486.543.000,00	486.543.000,00	542.160.976,80	55.617.976,80
7210290202	Contr Patr - Ativo Militar - CAP Funprev	9.725.000,00	11.225.000,00	11.064.509,60	(160.490,40)
721099	Outras Contribuições Sociais	363.441.000,00	406.244.224,00	378.476.907,02	(27.767.316,98)
72109961	Contr Patronal A Médica S Públ Ativo Civil A Diret	119.543.000,00	145.224.035,00	138.182.545,38	(7.041.489,62)
7210996101	Contrib Patronal-Ativo Civil Adm Direta-Funserv-Ex	119.543.000,00	119.543.000,00	109.271.101,33	(10.271.898,67)
7210996102	Contribuição Patr Ass Médica At Civil Funserv-ALBA	0,00	3.607.043,00	4.918.875,31	1.311.832,31
7210996103	Contribuição Patr Ass Médica At.Civil Funserv-TCE	0,00	2.923.986,00	2.929.905,19	5.919,19
7210996104	Contribuição Patr Assist Méd At. Civil Funserv-TCM	0,00	1.282.909,00	1.536.727,77	253.818,77
7210996105	Contribuição Patr Ass Médica At.Civil Funserv-TJ	0,00	16.400.174,00	17.946.957,49	1.546.783,49
7210996106	Contribuição Patr Ass Médica At.Civil Funserv-MP	0,00	1.425.979,00	1.416.689,34	(9.289,66)
7210996107	Contribuição Pat Ass Médica At. Civil Funserv-DPE	0,00	40.944,00	162.288,95	121.344,95
72109962	Contr Patronal A Médica S Públ Ativo Civil Adm Ind	17.779.000,00	18.962.281,00	20.109.127,09	1.146.846,09
7210996201	Contrib Patronal-Ativo Civil Adm Indi-Funserv-Ex	17.779.000,00	18.962.281,00	20.109.127,09	1.146.846,09
72109963	Contri. Patro. Assis.Médica de Serv.Púb. Estadual	62.800.000,00	62.800.000,00	44.315.228,77	(18.484.771,23)
7210996301	Contribuição Patronal - Ati.Militar-Funserv	62.800.000,00	62.800.000,00	44.315.228,77	(18.484.771,23)
72109971	Contrib Patronal A Médica S P Inativo Civil Ad Dir	83.445.000,00	99.318.840,00	108.414.808,56	9.095.968,56
7210997101	Contrib Patronal-Inat Civil-Adm Direta-Funserv-Exe	83.445.000,00	98.811.086,00	102.422.633,39	3.611.547,39
7210997102	Contribuição Patr Ass Méd Inat Civil Funserv ALBA	0,00	65.326,00	239.940,17	174.614,17
7210997103	Contribuição Patr Ass Méd Inat Civil Funserv -TCE	0,00	360.797,00	618.907,09	258.110,09
7210997104	Contribuição Patr Ass Méd Inat.Civil Funserv-TCM	0,00	69.250,00	267.300,13	198.050,13
7210997105	Contribuição Patr Ass Méd Inat.Civil Funserv-TJ	0,00	5.175,00	4.855.778,65	4.850.603,65
7210997106	Contribuição Patr Ass Méd Inat.Civil Funserv-MP	0,00	1.500,00	0,00	(1.500,00)
7210997107	Contribuição Patr Ass Méd Inat.Civil Funserv-DPE	0,00	5.706,00	10.249,13	4.543,13
72109972	Contr Patronal A Médica S Públ Inativo Civil A Ind	14.901.000,00	14.901.000,00	11.969.803,94	(2.931.196,06)
7210997201	Contrib Patronal - Inativo Civil Adm Ind-Funserv	14.901.000,00	14.901.000,00	11.969.803,94	(2.931.196,06)
72109973	Contri. Patro. Assis.Médica dos Serv.Púb.Estaduais	49.073.000,00	49.073.000,00	41.624.867,31	(7.448.132,69)
7210997301	Contribuição Patronal - I. Militar - Funserv	49.073.000,00	49.073.000,00	41.624.867,31	(7.448.132,69)
72109991	Contrib Patronal A Médica Pensionista Civil A Dir	8.480.000,00	8.545.068,00	9.593.563,54	1.048.495,54
7210999101	Contrib Patronal A Médica Pens Civil A Dir-Exec	8.480.000,00	8.480.000,00	8.153.804,28	(326.195,72)
7210999102	Contrib Patr Ass Méd Pens Civil Adm Direta-ALBA	0,00	18.288,00	98.748,43	80.460,43
7210999103	Contrib Patr Ass Méd Pens Civil Adm Dir-TCE	0,00	28.256,00	58.719,14	30.463,14
7210999104	Contrib Patr Ass Méd Pension Civil Adm Direta-TCM	0,00	9.602,00	39.700,11	30.098,11
7210999105	Contrib Pat Ass Médica Pension Civil Adm Direta-TJ	0,00	5.175,00	1.238.537,80	1.233.362,80
7210999106	Contrib Patr Ass Médica Pens Civil Adm Direta-MP	0,00	1.500,00	0,00	(1.500,00)

ANEXO 10 DA LEI 4.320/64

COMPARATIVO DA RECEITA ORÇADA COM A ARRECADADA
POSIÇÃO ATÉ O MÊS DEZEMBRO DE 2016

CONSOLIDADO DO ESTADO

CÓDIGO	DESCRIÇÃO	VALOR ORÇADO	VALOR ATUALIZADO	VALOR ARRECADADO	DIFERENÇAS
7210999107	Contrib Patr Ass Médica Pens. Civil Adm Direta-DPE	0,00	2.247,00	4.053,78	1.806,78
72109992	Contrib Patronal A Médica Pensionista Civil A Ind	3.710.000,00	3.710.000,00	952.890,89	(2.757.109,11)
7210999201	Contrib Patronal A Médica Pens Civil A Ind-Exec	3.710.000,00	3.710.000,00	952.890,89	(2.757.109,11)
72109993	Contrib Patronal A Médica Pensionista Militar	3.710.000,00	3.710.000,00	3.314.071,54	(395.928,46)
7210999301	Contrib Patronal A Médica Pensionista Militar	3.710.000,00	3.710.000,00	3.314.071,54	(395.928,46)
76	Receita de Serviços	39.600.800,00	41.245.033,00	36.764.824,54	(4.835.208,46)
760005	Serviço de Saúde	21.440.000,00	23.084.233,00	25.192.305,32	2.108.072,32
76000580	Serviços de Hematologia e Hemoterapia	21.440.000,00	23.084.233,00	25.192.305,32	2.108.072,32
7600058001	Serv. de Hematologia e Hemoterapia - AI	21.440.000,00	23.084.233,00	25.192.305,32	2.108.072,32
760016	Serviços Educacionais	17.049.800,00	17.049.800,00	11.572.519,22	(5.477.280,78)
76001699	Outros Serviços Educacionais	17.049.800,00	17.049.800,00	11.572.519,22	(5.477.280,78)
7600169901	Outros Serviços Educacionais - AI	17.049.800,00	17.049.800,00	11.572.519,22	(5.477.280,78)
760022	Serviços de Estudos e Pesquisas	1.111.000,00	1.111.000,00	0,00	(1.111.000,00)
7600220001	Serviços de Estudos e Pesquisas - AI	1.111.000,00	1.111.000,00	0,00	(1.111.000,00)
79	Outras Receitas Correntes	0,00	401.546.481,00	490.546.481,00	89.000.000,00
799	Receitas Diversas	0,00	401.546.481,00	490.546.481,00	89.000.000,00
799099	Outras Receitas	0,00	401.546.481,00	490.546.481,00	89.000.000,00
79909990	Demais Receitas	0,00	401.546.481,00	490.546.481,00	89.000.000,00
7990999009	Demais Receitas (Lei nº 13.552/2016)	0,00	401.546.481,00	401.546.481,00	0,00
7990999010	Demais Receitas - Funprev (Decisão Judicial)	0,00	0,00	89.000.000,00	89.000.000,00
9	DEDUÇÕES DA RECEITA INTRA-ORÇAMENTÁRIA	0,00	0,00	(534.671,98)	(534.671,98)
92	Dedução da Receita de Alienação de Bens	0,00	0,00	(534.671,98)	(534.671,98)
921	Dedução da Receita de Alienação de Bens Móveis	0,00	0,00	(534.671,98)	(534.671,98)
921029	Dedução Receita Contribuições para o RPPS	0,00	0,00	(534.671,98)	(534.671,98)
92102901	Dedução Rec Intra Contr Patronal RPPS Ativo Civil	0,00	0,00	(534.671,98)	(534.671,98)
9210290101	Dedução Rec Cont Patronal RPPS-Ativo Civil-Funprev	0,00	0,00	(493.676,39)	(493.676,39)
9210290102	Dedução Rec Intra-Orçam P/RPPS-Ativo Civil CAPFunp	0,00	0,00	(10.074,93)	(10.074,93)
9210290103	Dedução Rec Contr Patronal RPPS-Ativo Civil-Baprev	0,00	0,00	(30.920,66)	(30.920,66)
RECEITA INTRA-ORÇAMENTÁRIA LIQUIDA		2.742.836.800,00	3.218.974.208,00	3.269.655.139,76	50.680.931,76
TOTAL GERAL DA RECEITA		41.892.642.557,00	45.130.681.710,00	42.045.806.779,12	(3.084.874.930,88)



Anexo 11

Comparativo da Despesa
Autorizada com a Realizada



ANEXO 11 DA LEI 4.320/64

COMPARATIVO DA DESPESA AUTORIZADA COM A REALIZADA
POSIÇÃO ATÉ O MÊS DE DEZEMBRO/2016

CONSOLIDADO DO ESTADO

Referência: Lei 4.320/64

CÓDIGO	TÍTULOS	AUTORIZADA			REALIZADA	DIFERENÇAS
		CRÉDITOS ORÇAM./ SUPLEM.	CRÉDITOS ESPEC./ EXTRAOR.	TOTAL		
1 01	Assembleia Legislativa da Bahia	510.992.236,00	0,00	510.992.236,00	507.881.155,07	3.111.080,93
3	DESPESA CORRENTE	509.846.236,00	0,00	509.846.236,00	507.318.312,58	2.527.923,42
31	Pessoal e Encargos Sociais	405.318.000,00	0,00	405.318.000,00	403.900.467,21	1.417.532,79
33	Outras Despesas Correntes	104.528.236,00	0,00	104.528.236,00	103.417.845,37	1.110.390,63
4	DESPESA CAPITAL	1.146.000,00	0,00	1.146.000,00	562.842,49	583.157,51
44	Investimento	1.146.000,00	0,00	1.146.000,00	562.842,49	583.157,51
1 02	Tribunal de Contas do Estado	227.061.000,00	0,00	227.061.000,00	225.239.536,58	1.821.463,42
3	DESPESA CORRENTE	225.823.520,00	0,00	225.823.520,00	224.156.814,01	1.666.705,99
31	Pessoal e Encargos Sociais	199.127.000,00	0,00	199.127.000,00	198.499.895,41	627.104,59
33	Outras Despesas Correntes	26.696.520,00	0,00	26.696.520,00	25.656.918,60	1.039.601,40
4	DESPESA CAPITAL	1.237.480,00	0,00	1.237.480,00	1.082.722,57	154.757,43
44	Investimento	1.237.480,00	0,00	1.237.480,00	1.082.722,57	154.757,43
1 03	Tribunal de Contas dos Municípios	185.633.000,00	0,00	185.633.000,00	173.343.234,92	12.289.765,08
3	DESPESA CORRENTE	179.667.807,88	0,00	179.667.807,88	172.000.252,90	7.667.554,98
31	Pessoal e Encargos Sociais	154.031.000,00	0,00	154.031.000,00	150.805.462,26	3.225.537,74
33	Outras Despesas Correntes	25.636.807,88	0,00	25.636.807,88	21.194.790,64	4.442.017,24
4	DESPESA CAPITAL	5.965.192,12	0,00	5.965.192,12	1.342.982,02	4.622.210,10
44	Investimento	5.965.192,12	0,00	5.965.192,12	1.342.982,02	4.622.210,10
2 04	Tribunal de Justiça	2.504.708.632,00	0,00	2.504.708.632,00	2.474.186.896,85	30.521.735,15
3	DESPESA CORRENTE	2.456.522.802,00	0,00	2.456.522.802,00	2.430.156.962,49	26.365.839,51
31	Pessoal e Encargos Sociais	2.023.319.115,00	0,00	2.023.319.115,00	2.010.888.752,71	12.430.362,29
33	Outras Despesas Correntes	433.203.687,00	0,00	433.203.687,00	419.268.209,78	13.935.477,22
4	DESPESA CAPITAL	48.185.830,00	0,00	48.185.830,00	44.029.934,36	4.155.895,64
44	Investimento	47.805.830,00	0,00	47.805.830,00	44.029.934,36	3.775.895,64
45	Inversões Financeiras	380.000,00	0,00	380.000,00	0,00	380.000,00
3 05	Casa Militar do Governador	29.963.418,00	0,00	29.963.418,00	28.969.460,17	993.957,83
3	DESPESA CORRENTE	29.798.082,00	0,00	29.798.082,00	28.806.070,83	992.011,17
31	Pessoal e Encargos Sociais	12.892.250,00	0,00	12.892.250,00	12.889.781,94	2.468,06
33	Outras Despesas Correntes	16.905.832,00	0,00	16.905.832,00	15.916.288,89	989.543,11
4	DESPESA CAPITAL	165.336,00	0,00	165.336,00	163.389,34	1.946,66
44	Investimento	165.336,00	0,00	165.336,00	163.389,34	1.946,66

ANEXO 11 DA LEI 4.320/64

**COMPARATIVO DA DESPESA AUTORIZADA COM A REALIZADA
POSIÇÃO ATÉ O MÊS DE DEZEMBRO/2016**

CONSOLIDADO DO ESTADO

CÓDIGO	TÍTULOS	AUTORIZADA			REALIZADA	DIFERENÇAS
		CRÉDITOS ORÇAM./ SUPLEM.	CRÉDITOS ESPEC./ EXTRAOR.	TOTAL		
3 06	Procuradoria Geral do Estado	139.815.007,00	0,00	139.815.007,00	129.341.197,12	10.473.809,88
3	DESPESA CORRENTE	135.293.211,00	0,00	135.293.211,00	126.886.870,60	8.406.340,40
31	Pessoal e Encargos Sociais	118.573.347,00	0,00	118.573.347,00	116.214.397,09	2.358.949,91
33	Outras Despesas Correntes	16.719.864,00	0,00	16.719.864,00	10.672.473,51	6.047.390,49
4	DESPESA CAPITAL	4.521.796,00	0,00	4.521.796,00	2.454.326,52	2.067.469,48
44	Investimento	4.521.796,00	0,00	4.521.796,00	2.454.326,52	2.067.469,48
3 07	Gabinete do Vice Governador	2.308.710,00	0,00	2.308.710,00	2.207.104,82	101.605,18
3	DESPESA CORRENTE	2.075.920,00	0,00	2.075.920,00	1.974.420,24	101.499,76
31	Pessoal e Encargos Sociais	1.744.000,00	0,00	1.744.000,00	1.715.368,72	28.631,28
33	Outras Despesas Correntes	331.920,00	0,00	331.920,00	259.051,52	72.868,48
4	DESPESA CAPITAL	232.790,00	0,00	232.790,00	232.684,58	105,42
44	Investimento	232.790,00	0,00	232.790,00	232.684,58	105,42
3 08	Secretaria de Infraestrutura Hídrica e Saneamento	783.387.099,00	0,00	783.387.099,00	465.371.042,46	318.016.056,54
3	DESPESA CORRENTE	215.959.619,00	0,00	215.959.619,00	159.424.453,10	56.535.165,90
31	Pessoal e Encargos Sociais	108.495.102,00	0,00	108.495.102,00	104.747.361,69	3.747.740,31
33	Outras Despesas Correntes	107.464.517,00	0,00	107.464.517,00	54.677.091,41	52.787.425,59
4	DESPESA CAPITAL	567.427.480,00	0,00	567.427.480,00	305.946.589,36	261.480.890,64
44	Investimento	567.427.480,00	0,00	567.427.480,00	305.946.589,36	261.480.890,64
3 09	Secretaria da Administração	9.371.728.775,00	0,00	9.371.728.775,00	8.837.828.181,01	533.900.593,99
3	DESPESA CORRENTE	9.327.284.873,00	0,00	9.327.284.873,00	8.799.456.674,08	527.828.198,92
31	Pessoal e Encargos Sociais	6.874.303.896,00	0,00	6.874.303.896,00	6.434.667.338,15	439.636.557,85
33	Outras Despesas Correntes	2.452.980.977,00	0,00	2.452.980.977,00	2.364.789.335,93	88.191.641,07
4	DESPESA CAPITAL	44.443.902,00	0,00	44.443.902,00	38.371.506,93	6.072.395,07
44	Investimento	33.051.827,00	0,00	33.051.827,00	28.555.691,80	4.496.135,20
45	Inversões Financeiras	11.392.075,00	0,00	11.392.075,00	9.815.815,13	1.576.259,87
3 10	Secretaria da Agricultura, Pecuária, Irrigação, Pesca e	198.257.686,00	0,00	198.257.686,00	168.525.930,61	29.731.755,39
3	DESPESA CORRENTE	174.429.033,00	0,00	174.429.033,00	166.691.836,68	7.737.196,32
31	Pessoal e Encargos Sociais	116.282.586,00	0,00	116.282.586,00	116.180.521,50	102.064,50
33	Outras Despesas Correntes	58.146.447,00	0,00	58.146.447,00	50.511.315,18	7.635.131,82
4	DESPESA CAPITAL	23.828.653,00	0,00	23.828.653,00	1.834.093,93	21.994.559,07
44	Investimento	23.828.653,00	0,00	23.828.653,00	1.834.093,93	21.994.559,07

ANEXO 11 DA LEI 4.320/64

COMPARATIVO DA DESPESA AUTORIZADA COM A REALIZADA
POSIÇÃO ATÉ O MÊS DE DEZEMBRO/2016

CONSOLIDADO DO ESTADO

CÓDIGO	TÍTULOS	AUTORIZADA			REALIZADA	DIFERENÇAS
		CRÉDITOS ORÇAM./ SUPLEM.	CRÉDITOS ESPEC./ EXTRAOR.	TOTAL		
3 11	Secretaria da Educação	6.119.425.813,00	0,00	6.119.425.813,00	5.637.404.493,67	482.021.319,33
3	DESPESA CORRENTE	5.889.876.389,88	0,00	5.889.876.389,88	5.592.408.210,36	297.468.179,52
31	Pessoal e Encargos Sociais	4.237.236.143,69	0,00	4.237.236.143,69	4.177.875.768,93	59.360.374,76
33	Outras Despesas Correntes	1.652.640.246,19	0,00	1.652.640.246,19	1.414.532.441,43	238.107.804,76
4	DESPESA CAPITAL	229.549.423,12	0,00	229.549.423,12	44.996.283,31	184.553.139,81
44	Investimento	229.549.423,12	0,00	229.549.423,12	44.996.283,31	184.553.139,81
3 12	Secretaria de Justiça, Direitos Humanos e	423.985.029,00	0,00	423.985.029,00	317.538.164,80	106.446.864,20
3	DESPESA CORRENTE	362.979.791,00	0,00	362.979.791,00	296.354.351,67	66.625.439,33
31	Pessoal e Encargos Sociais	63.688.235,00	0,00	63.688.235,00	58.892.459,83	4.795.775,17
33	Outras Despesas Correntes	299.291.556,00	0,00	299.291.556,00	237.461.891,84	61.829.664,16
4	DESPESA CAPITAL	61.005.238,00	0,00	61.005.238,00	21.183.813,13	39.821.424,87
44	Investimento	61.005.238,00	0,00	61.005.238,00	21.183.813,13	39.821.424,87
3 13	Secretaria da Fazenda	1.504.776.985,00	0,00	1.504.776.985,00	1.072.478.643,02	432.298.341,98
3	DESPESA CORRENTE	1.145.999.909,00	0,00	1.145.999.909,00	957.242.745,60	188.757.163,40
31	Pessoal e Encargos Sociais	794.601.471,00	0,00	794.601.471,00	790.592.543,95	4.008.927,05
33	Outras Despesas Correntes	351.398.438,00	0,00	351.398.438,00	166.650.201,65	184.748.236,35
4	DESPESA CAPITAL	358.777.076,00	0,00	358.777.076,00	115.235.897,42	243.541.178,58
44	Investimento	24.969.076,00	0,00	24.969.076,00	17.423.351,67	7.545.724,33
45	Inversões Financeiras	333.808.000,00	0,00	333.808.000,00	97.812.545,75	235.995.454,25
3 14	Casa Civil	50.268.216,00	0,00	50.268.216,00	44.173.921,25	6.094.294,75
3	DESPESA CORRENTE	48.246.984,00	0,00	48.246.984,00	44.168.289,98	4.078.694,02
31	Pessoal e Encargos Sociais	16.578.525,00	0,00	16.578.525,00	16.348.938,86	229.586,14
33	Outras Despesas Correntes	31.668.459,00	0,00	31.668.459,00	27.819.351,12	3.849.107,88
4	DESPESA CAPITAL	2.021.232,00	0,00	2.021.232,00	5.631,27	2.015.600,73
44	Investimento	2.021.232,00	0,00	2.021.232,00	5.631,27	2.015.600,73
3 15	Secretaria de Desenvolvimento Econômico	262.583.258,00	0,00	262.583.258,00	243.369.465,70	19.213.792,30
3	DESPESA CORRENTE	217.887.500,00	0,00	217.887.500,00	151.874.410,00	66.013.090,00
31	Pessoal e Encargos Sociais	108.382.219,00	0,00	108.382.219,00	89.936.800,55	18.445.418,45
33	Outras Despesas Correntes	109.505.281,00	0,00	109.505.281,00	61.937.609,45	47.567.671,55
4	DESPESA CAPITAL	44.695.758,00	0,00	44.695.758,00	91.495.055,70	(46.799.297,70)
44	Investimento	44.695.758,00	0,00	44.695.758,00	91.495.055,70	(46.799.297,70)

ANEXO 11 DA LEI 4.320/64

**COMPARATIVO DA DESPESA AUTORIZADA COM A REALIZADA
POSIÇÃO ATÉ O MÊS DE DEZEMBRO/2016**

CONSOLIDADO DO ESTADO

CÓDIGO	TÍTULOS	AUTORIZADA			REALIZADA	DIFERENÇAS
		CRÉDITOS ORÇAM./ SUPLEM.	CRÉDITOS ESPEC./ EXTRAOR.	TOTAL		
3 17	Secretaria do Planejamento	65.552.162,00	0,00	65.552.162,00	50.501.393,48	15.050.768,52
3	DESPEZA CORRENTE	64.665.729,00	0,00	64.665.729,00	49.772.258,18	14.893.470,82
31	Pessoal e Encargos Sociais	34.460.422,00	0,00	34.460.422,00	33.317.589,06	1.142.832,94
33	Outras Despesas Correntes	30.205.307,00	0,00	30.205.307,00	16.454.669,12	13.750.637,88
4	DESPEZA CAPITAL	886.433,00	0,00	886.433,00	729.135,30	157.297,70
44	Investimento	886.433,00	0,00	886.433,00	729.135,30	157.297,70
3 18	Secretaria de Desenvolvimento Rural	658.113.639,00	0,00	658.113.639,00	395.704.933,22	262.408.705,78
3	DESPEZA CORRENTE	323.475.830,00	0,00	323.475.830,00	223.578.250,73	99.897.579,27
31	Pessoal e Encargos Sociais	75.984.152,00	0,00	75.984.152,00	73.509.574,62	2.474.577,38
33	Outras Despesas Correntes	247.491.678,00	0,00	247.491.678,00	150.068.676,11	97.423.001,89
4	DESPEZA CAPITAL	334.637.809,00	0,00	334.637.809,00	172.126.682,49	162.511.126,51
44	Investimento	297.525.487,00	0,00	297.525.487,00	135.014.904,49	162.510.582,51
45	Inversões Financeiras	37.112.322,00	0,00	37.112.322,00	37.111.778,00	544,00
3 19	Secretaria da Saúde	5.381.842.367,00	0,00	5.381.842.367,00	4.753.748.053,73	628.094.313,27
3	DESPEZA CORRENTE	4.890.032.978,40	0,00	4.890.032.978,40	4.655.872.691,42	234.160.286,98
31	Pessoal e Encargos Sociais	1.387.265.398,00	0,00	1.387.265.398,00	1.385.024.164,51	2.241.233,49
33	Outras Despesas Correntes	3.502.767.580,40	0,00	3.502.767.580,40	3.270.848.526,91	231.919.053,49
4	DESPEZA CAPITAL	491.809.388,60	0,00	491.809.388,60	97.875.362,31	393.934.026,29
44	Investimento	491.809.388,60	0,00	491.809.388,60	97.875.362,31	393.934.026,29
3 20	Secretaria da Segurança Pública	5.112.735.212,00	0,00	5.112.735.212,00	4.803.252.343,99	309.482.868,01
3	DESPEZA CORRENTE	4.718.836.218,67	0,00	4.718.836.218,67	4.622.953.314,53	95.882.904,14
31	Pessoal e Encargos Sociais	4.052.400.416,00	0,00	4.052.400.416,00	4.030.679.186,01	21.721.229,99
33	Outras Despesas Correntes	666.435.802,67	0,00	666.435.802,67	592.274.128,52	74.161.674,15
4	DESPEZA CAPITAL	393.898.993,33	0,00	393.898.993,33	180.299.029,46	213.599.963,87
44	Investimento	392.678.993,33	0,00	392.678.993,33	180.299.029,46	212.379.963,87
45	Inversões Financeiras	1.220.000,00	0,00	1.220.000,00	0,00	1.220.000,00
3 21	Secretaria do Trabalho, Emprego, Renda e Esporte	312.852.158,00	0,00	312.852.158,00	262.544.604,58	50.307.553,42
3	DESPEZA CORRENTE	145.367.726,00	0,00	145.367.726,00	108.925.760,42	36.441.965,58
31	Pessoal e Encargos Sociais	35.809.043,00	0,00	35.809.043,00	35.312.247,55	496.795,45
33	Outras Despesas Correntes	109.558.683,00	0,00	109.558.683,00	73.613.512,87	35.945.170,13
4	DESPEZA CAPITAL	167.484.432,00	0,00	167.484.432,00	153.618.844,16	13.865.587,84
44	Investimento	167.484.432,00	0,00	167.484.432,00	153.618.844,16	13.865.587,84

ANEXO 11 DA LEI 4.320/64

COMPARATIVO DA DESPESA AUTORIZADA COM A REALIZADA
POSIÇÃO ATÉ O MÊS DE DEZEMBRO/2016

CONSOLIDADO DO ESTADO

CÓDIGO	TÍTULOS	AUTORIZADA		TOTAL	REALIZADA	DIFERENÇAS
		CRÉDITOS ORÇAM./ SUPLEM.	CRÉDITOS ESPEC./ EXTRAOR.			
3 22	Secretaria de Cultura	258.919.140,00	0,00	258.919.140,00	199.152.789,78	59.766.350,22
3	DESPESA CORRENTE	231.360.531,00	0,00	231.360.531,00	194.908.835,20	36.451.695,80
31	Pessoal e Encargos Sociais	80.038.737,00	0,00	80.038.737,00	77.262.022,57	2.776.714,43
33	Outras Despesas Correntes	151.321.794,00	0,00	151.321.794,00	117.646.812,63	33.674.981,37
4	DESPESA CAPITAL	27.558.609,00	0,00	27.558.609,00	4.243.954,58	23.314.654,42
44	Investimento	27.558.609,00	0,00	27.558.609,00	4.243.954,58	23.314.654,42
3 24	Secretaria de Infraestrutura	1.075.209.308,00	0,00	1.075.209.308,00	467.135.472,81	608.073.835,19
3	DESPESA CORRENTE	350.164.239,00	0,00	350.164.239,00	206.439.285,57	143.724.953,43
31	Pessoal e Encargos Sociais	36.989.136,00	0,00	36.989.136,00	37.068.776,95	(79.640,95)
33	Outras Despesas Correntes	313.175.103,00	0,00	313.175.103,00	169.370.508,62	143.804.594,38
4	DESPESA CAPITAL	725.045.069,00	0,00	725.045.069,00	260.696.187,24	464.348.881,76
44	Investimento	725.045.069,00	0,00	725.045.069,00	260.696.187,24	464.348.881,76
3 25	Secretaria de Desenvolvimento Social e Combate à	0,00	0,00	0,00	0,00	0,00
3	DESPESA CORRENTE	0,00	0,00	0,00	0,00	0,00
33	Outras Despesas Correntes	0,00	0,00	0,00	0,00	0,00
3 26	Secretaria de Desenvolvimento Urbano	3.507.891.587,00	0,00	3.507.891.587,00	2.072.145.452,37	1.435.746.134,63
3	DESPESA CORRENTE	297.335.094,00	0,00	297.335.094,00	255.164.350,53	42.170.743,47
31	Pessoal e Encargos Sociais	115.392.968,00	0,00	115.392.968,00	114.863.012,11	529.955,89
33	Outras Despesas Correntes	181.942.126,00	0,00	181.942.126,00	140.301.338,42	41.640.787,58
4	DESPESA CAPITAL	3.210.556.493,00	0,00	3.210.556.493,00	1.816.981.101,84	1.393.575.391,16
44	Investimento	3.210.556.493,00	0,00	3.210.556.493,00	1.815.765.565,77	1.394.790.927,23
45	Inversões Financeiras	0,00	0,00	0,00	1.215.536,07	(1.215.536,07)
3 27	Secretaria do Meio Ambiente	269.047.025,00	0,00	269.047.025,00	165.920.980,92	103.126.044,08
3	DESPESA CORRENTE	232.845.823,00	0,00	232.845.823,00	163.370.282,51	69.475.540,49
31	Pessoal e Encargos Sociais	72.982.532,00	0,00	72.982.532,00	71.365.135,15	1.617.396,85
33	Outras Despesas Correntes	159.863.291,00	0,00	159.863.291,00	92.005.147,36	67.858.143,64
4	DESPESA CAPITAL	36.201.202,00	0,00	36.201.202,00	2.550.698,41	33.650.503,59
44	Investimento	36.201.202,00	0,00	36.201.202,00	2.550.698,41	33.650.503,59
3 28	Secretaria de Ciência, Tecnologia e Inovação	191.943.526,00	0,00	191.943.526,00	98.428.071,56	93.515.454,44

ANEXO 11 DA LEI 4.320/64

**COMPARATIVO DA DESPESA AUTORIZADA COM A REALIZADA
POSIÇÃO ATÉ O MÊS DE DEZEMBRO/2016**

CONSOLIDADO DO ESTADO

CÓDIGO	TÍTULOS	AUTORIZADA			REALIZADA	DIFERENÇAS
		CRÉDITOS ORÇAM./ SUPLEM.	CRÉDITOS ESPEC./ EXTRAOR.	TOTAL		
3	DESPESA CORRENTE	127.857.629,00	0,00	127.857.629,00	84.865.450,91	42.992.178,09
31	Pessoal e Encargos Sociais	15.572.089,00	0,00	15.572.089,00	15.296.689,35	275.399,65
33	Outras Despesas Correntes	112.285.540,00	0,00	112.285.540,00	69.568.761,56	42.716.778,44
4	DESPESA CAPITAL	64.085.897,00	0,00	64.085.897,00	13.562.620,65	50.523.276,35
44	Investimento	64.085.897,00	0,00	64.085.897,00	13.562.620,65	50.523.276,35
3 29	Secretaria de Relações Institucionais	5.186.239,00	0,00	5.186.239,00	4.982.234,90	204.004,10
3	DESPESA CORRENTE	5.126.936,00	0,00	5.126.936,00	4.950.243,43	176.692,57
31	Pessoal e Encargos Sociais	3.413.955,00	0,00	3.413.955,00	3.413.953,56	1,44
33	Outras Despesas Correntes	1.712.981,00	0,00	1.712.981,00	1.536.289,87	176.691,13
4	DESPESA CAPITAL	59.303,00	0,00	59.303,00	31.991,47	27.311,53
44	Investimento	59.303,00	0,00	59.303,00	31.991,47	27.311,53
3 30	Secretaria de Promoção da Igualdade Racial	17.409.201,00	0,00	17.409.201,00	7.735.110,31	9.674.090,69
3	DESPESA CORRENTE	16.613.199,00	0,00	16.613.199,00	7.720.212,41	8.892.986,59
31	Pessoal e Encargos Sociais	4.124.645,36	0,00	4.124.645,36	3.761.439,64	363.205,72
33	Outras Despesas Correntes	12.488.553,64	0,00	12.488.553,64	3.958.772,77	8.529.780,87
4	DESPESA CAPITAL	796.002,00	0,00	796.002,00	14.897,90	781.104,10
44	Investimento	796.002,00	0,00	796.002,00	14.897,90	781.104,10
3 31	Secretaria de Desenvolvimento e Integração Regional	0,00	0,00	0,00	0,00	0,00
3	DESPESA CORRENTE	0,00	0,00	0,00	0,00	0,00
33	Outras Despesas Correntes	0,00	0,00	0,00	0,00	0,00
4	DESPESA CAPITAL	0,00	0,00	0,00	0,00	0,00
44	Investimento	0,00	0,00	0,00	0,00	0,00
3 32	Secretaria de Turismo	162.409.595,00	0,00	162.409.595,00	61.951.503,41	100.458.091,59
3	DESPESA CORRENTE	112.362.496,00	0,00	112.362.496,00	61.238.251,05	51.124.244,95
31	Pessoal e Encargos Sociais	14.784.275,00	0,00	14.784.275,00	14.783.342,56	932,44
33	Outras Despesas Correntes	97.578.221,00	0,00	97.578.221,00	46.454.908,49	51.123.312,51
4	DESPESA CAPITAL	50.047.099,00	0,00	50.047.099,00	713.252,36	49.333.846,64
44	Investimento	50.047.099,00	0,00	50.047.099,00	713.252,36	49.333.846,64
3 33	Gabinete do Governador	24.499.659,00	0,00	24.499.659,00	22.824.172,91	1.675.486,09
3	DESPESA CORRENTE	24.476.959,00	0,00	24.476.959,00	22.807.272,91	1.669.686,09
31	Pessoal e Encargos Sociais	12.422.592,00	0,00	12.422.592,00	11.656.000,56	766.591,44

ANEXO 11 DA LEI 4.320/64

COMPARATIVO DA DESPESA AUTORIZADA COM A REALIZADA
POSIÇÃO ATÉ O MÊS DE DEZEMBRO/2016

CONSOLIDADO DO ESTADO

CÓDIGO	TÍTULOS	AUTORIZADA		TOTAL	REALIZADA	DIFERENÇAS
		CRÉDITOS ORÇAM./ SUPLEM.	CRÉDITOS ESPEC./ EXTRAOR.			
33	Outras Despesas Correntes	12.054.367,00	0,00	12.054.367,00	11.151.272,35	903.094,65
4	DESPESA CAPITAL	22.700,00	0,00	22.700,00	16.900,00	5.800,00
44	Investimento	22.700,00	0,00	22.700,00	16.900,00	5.800,00
3 34	Secretaria de Políticas para as Mulheres	16.497.299,00	0,00	16.497.299,00	10.728.819,16	5.768.479,84
3	DESPESA CORRENTE	15.652.610,00	0,00	15.652.610,00	10.308.758,49	5.343.851,51
31	Pessoal e Encargos Sociais	3.172.000,00	0,00	3.172.000,00	3.118.407,59	53.592,41
33	Outras Despesas Correntes	12.480.610,00	0,00	12.480.610,00	7.190.350,90	5.290.259,10
4	DESPESA CAPITAL	844.689,00	0,00	844.689,00	420.060,67	424.628,33
44	Investimento	844.689,00	0,00	844.689,00	420.060,67	424.628,33
3 35	Secretaria de Administração Penitenciária e	525.159.557,00	0,00	525.159.557,00	424.512.165,75	100.647.391,25
3	DESPESA CORRENTE	428.537.018,00	0,00	428.537.018,00	423.538.653,80	4.998.364,20
31	Pessoal e Encargos Sociais	180.519.500,00	0,00	180.519.500,00	180.387.791,75	131.708,25
33	Outras Despesas Correntes	248.017.518,00	0,00	248.017.518,00	243.150.862,05	4.866.655,95
4	DESPESA CAPITAL	96.622.539,00	0,00	96.622.539,00	973.511,95	95.649.027,05
44	Investimento	96.622.539,00	0,00	96.622.539,00	973.511,95	95.649.027,05
3 36	Secretaria de Comunicação Social	152.030.692,00	0,00	152.030.692,00	151.478.329,52	552.362,48
3	DESPESA CORRENTE	151.913.744,00	0,00	151.913.744,00	151.363.913,58	549.830,42
31	Pessoal e Encargos Sociais	10.293.072,00	0,00	10.293.072,00	10.203.930,01	89.141,99
33	Outras Despesas Correntes	141.620.672,00	0,00	141.620.672,00	141.159.983,57	460.688,43
4	DESPESA CAPITAL	116.948,00	0,00	116.948,00	114.415,94	2.532,06
44	Investimento	116.948,00	0,00	116.948,00	114.415,94	2.532,06
3 80	Encargos Gerais do Estado	7.985.890.161,00	0,00	7.985.890.161,00	7.708.513.941,94	277.376.219,06
3	DESPESA CORRENTE	6.942.693.897,00	0,00	6.942.693.897,00	6.817.144.117,53	125.549.779,47
31	Pessoal e Encargos Sociais	309.844.045,30	0,00	309.844.045,30	274.688.667,00	35.155.378,30
32	Juros e Encargos da Dívida	557.101.153,00	0,00	557.101.153,00	556.601.894,44	499.258,56
33	Outras Despesas Correntes	6.075.748.698,70	0,00	6.075.748.698,70	5.985.853.556,09	89.895.142,61
4	DESPESA CAPITAL	1.043.196.264,00	0,00	1.043.196.264,00	891.369.824,41	151.826.439,59
44	Investimento	151.349.303,00	0,00	151.349.303,00	0,00	151.349.303,00
45	Inversões Financeiras	103.270.000,00	0,00	103.270.000,00	102.932.442,83	337.557,17
46	Amortização da Dívida	788.576.961,00	0,00	788.576.961,00	788.437.381,58	139.579,42
3 90	Reserva de Contingência	3.791,00	0,00	3.791,00	0,00	3.791,00

ANEXO 11 DA LEI 4.320/64

**COMPARATIVO DA DESPESA AUTORIZADA COM A REALIZADA
POSIÇÃO ATÉ O MÊS DE DEZEMBRO/2016**

CONSOLIDADO DO ESTADO

CÓDIGO	TÍTULOS	AUTORIZADA			REALIZADA	DIFERENÇAS
		CRÉDITOS ORÇAM./ SUPLEM.	CRÉDITOS ESPEC./ EXTRAOR.	TOTAL		
5	RESERVA DE CONTINGÊNCIA	3.791,00	0,00	3.791,00	0,00	3.791,00
59	Reserva De Contingência	3.791,00	0,00	3.791,00	0,00	3.791,00
4 40	Ministério Público	595.923.402,00	0,00	595.923.402,00	583.792.734,10	12.130.667,90
3	DESPESA CORRENTE	580.789.014,00	0,00	580.789.014,00	574.476.946,25	6.312.067,75
31	Pessoal e Encargos Sociais	488.215.289,00	0,00	488.215.289,00	483.596.558,24	4.618.730,76
33	Outras Despesas Correntes	92.573.725,00	0,00	92.573.725,00	90.880.388,01	1.693.336,99
4	DESPESA CAPITAL	15.134.388,00	0,00	15.134.388,00	9.315.787,85	5.818.600,15
44	Investimento	15.134.388,00	0,00	15.134.388,00	9.315.787,85	5.818.600,15
5 50	Defensoria Pública	196.146.000,00	0,00	196.146.000,00	189.205.737,35	6.940.262,65
3	DESPESA CORRENTE	189.141.394,00	0,00	189.141.394,00	183.391.487,84	5.749.906,16
31	Pessoal e Encargos Sociais	147.270.000,00	0,00	147.270.000,00	144.430.639,42	2.839.360,58
33	Outras Despesas Correntes	41.871.394,00	0,00	41.871.394,00	38.960.848,42	2.910.545,58
4	DESPESA CAPITAL	7.004.606,00	0,00	7.004.606,00	5.814.249,51	1.190.356,49
44	Investimento	5.454.606,00	0,00	5.454.606,00	4.264.249,51	1.190.356,49
45	Inversões Financeiras	1.550.000,00	0,00	1.550.000,00	1.550.000,00	0,00
	Total Geral	48.830.156.584,00	0,00	48.830.156.584,00	42.762.117.273,84	6.068.039.310,16



Anexo 12

Balanço Orçamentário



BALANÇO ORÇAMENTÁRIO - RECEITA**ANEXO 12 LEI Nº 4.320/64
CONSOLIDADO DO ESTADO**

EXERCÍCIO: 2016

PERÍODO: ATÉ DEZEMBRO/2016

DATA: 17/01/2017

RECEITAS ORÇAMENTÁRIAS	PREVISÃO INICIAL (A)	PREVISÃO ATUALIZADA (B)	RECEITAS REALIZADAS (C)	SALDO À REALIZAR D = (C - B)
RECEITAS CORRENTES (I)	35.031.418.607,00	36.758.523.951,00	36.930.595.097,46	172.071.146,46
RECEITA TRIBUTÁRIA	20.115.183.680,00	20.768.675.290,00	20.501.901.541,68	-266.773.748,32
Impostos	19.138.558.000,00	19.688.558.229,00	19.426.888.838,36	-261.669.390,64
Taxas	976.625.680,00	1.080.117.061,00	1.075.012.703,32	-5.104.357,68
Contribuições de Melhoria	-	-	-	-
RECEITA DE CONTRIBUIÇÕES	2.311.427.000,00	2.548.398.804,00	2.605.275.858,86	56.877.054,86
Contribuições Sociais	2.311.427.000,00	2.548.398.804,00	2.605.275.858,86	56.877.054,86
Contribuições Econômicas	-	-	-	-
RECEITA PATRIMONIAL	510.057.752,00	557.459.971,00	826.944.688,04	269.484.717,04
Receitas Imobiliárias	41.256.481,00	52.716.410,00	37.519.743,03	-15.196.666,97
Receitas de Valores Mobiliários	410.219.639,00	434.313.701,00	717.389.031,32	283.075.330,32
Receitas de Concessões e Permissões	14.681.632,00	26.529.860,00	16.579.175,68	-9.950.684,32
Compensações Financeiras	-	-	-	-
Receita de Cessão de Direitos	41.400.000,00	41.400.000,00	55.429.961,01	14.029.961,01
Outras Receitas Patrimoniais	2.500.000,00	2.500.000,00	26.777,00	-2.473.223,00
RECEITA AGROPECUÁRIA	747.347,00	747.347,00	238.595,60	-508.751,40
Receita da Produção Vegetal	2.200,00	2.200,00	9.384,00	7.184,00
Receita da Produção Animal e Derivados	640.000,00	640.000,00	219.987,10	-420.012,90
Outras Receitas Agropecuárias	105.147,00	105.147,00	9.224,50	-95.922,50
RECEITA INDUSTRIAL	210.000,00	210.000,00	266.430,01	56.430,01
Receita da Indústria Extrativa Mineral	-	-	-	-
Receita da Indústria de Transformação	210.000,00	210.000,00	266.430,01	56.430,01
Receita da Indústria de Construção	-	-	-	-
Outras Receitas Industriais	-	-	-	-
RECEITA DE SERVIÇOS	157.830.031,00	174.505.955,00	158.248.272,29	-16.257.682,71
TRANSFERÊNCIAS CORRENTES	11.394.839.845,00	11.721.194.600,00	11.704.594.697,53	-16.599.902,47
Transferências Intergovernamentais	11.326.792.549,00	11.466.382.636,00	11.432.740.538,31	-33.642.097,69
Transferências de Instituições Privadas	-	1.009.497,00	2.595.115,66	1.585.618,66
Transferências do Exterior	73.296,00	73.296,00	4.798,35	-68.497,65
Transferências de Pessoas	-	-	-	-
Transferências de Convênios	67.974.000,00	253.729.171,00	269.254.245,21	15.525.074,21
Transferências para o Combate à Fome	-	-	-	-
OUTRAS RECEITAS CORRENTES	541.122.952,00	987.331.984,00	1.133.125.013,45	145.793.029,45
Multas e Juros de Mora	142.066.533,00	160.543.174,00	266.870.174,83	106.327.000,83
Indenizações e Restituições	265.607.466,00	351.234.546,00	493.734.897,91	142.500.351,91
Receita da Dívida Ativa	31.980.882,00	31.980.882,00	54.059.585,32	22.078.703,32
Receita Diversas	101.468.071,00	443.573.382,00	318.460.355,39	-125.113.026,61

RECEITAS DE CAPITAL (II)	4.118.387.150,00	5.153.183.551,00	1.845.556.541,90	-3.307.627.009,10
OPERAÇÕES DE CRÉDITO	2.443.612.000,00	3.289.580.454,00	907.499.872,31	-2.382.080.581,69
Operações de Crédito Internas	1.161.450.000,00	2.000.420.454,00	726.404.712,10	-1.274.015.741,90
Operações de Crédito Externas	1.282.162.000,00	1.289.160.000,00	181.095.160,21	-1.108.064.839,79
ALIENAÇÃO DE BENS	13.671.150,00	14.249.010,00	10.864.899,58	-71.477.140,56
Alienação de Bens Móveis	5.090.390,00	5.668.250,00	6.228.002,40	559.752,40
Alienação de Bens Imóveis	8.580.760,00	8.580.760,00	4.636.897,18	-3.943.862,82
AMORTIZAÇÃO DE EMPRÉSTIMOS	237.052.080,00	237.052.080,00	168.959.049,86	-68.093.030,14
TRANSFERÊNCIAS DE CAPITAL	1.424.051.920,00	1.611.755.881,00	758.232.720,15	-853.523.160,85
Transferências Intergovernamentais	8.556.315,00	8.556.315,00	41.952.044,00	33.395.729,00
Transferências de Instituições Privadas	-	-	-	-
Transferências do Exterior	-	-	-	-
Transferências de Pessoas	-	-	-	-
Transferências de Outras Instituições Públicas	-	-	-	-
Transferências de Convênios	1.415.495.605,00	1.603.199.566,00	716.280.676,15	-886.918.889,85
Transferências para o Combate à Fome	-	-	-	-
OUTRAS RECEITAS DE CAPITAL	-	546.126,00	-	-546.126,00
Integralização do Capital Social	-	-	-	-
Receitas de Capital Diversas	-	546.126,00	-	-546.126,00
RECURSOS ARRECADADOS DE EXERCÍCIOS ANTERIORES (III)	-	-	-	-
SUBTOTAL DAS RECEITAS (IV) = (I + II + III)	39.149.805.757,00	41.911.707.502,00	38.776.151.639,36	-3.135.555.862,64
OPERAÇÕES DE CRÉDITO / REFINANCIAMENTO (V)	-	-	-	-
OPERAÇÕES DE CRÉDITO INTERNAS	-	-	-	-
Mobiliária	-	-	-	-
Contratual	-	-	-	-
OPERAÇÕES DE CRÉDITO EXTERNAS	-	-	-	-
Mobiliária	-	-	-	-
Contratual	-	-	-	-
SUBTOTAL COM REFINANCIAMENTO (VI) = (IV + V)	39.149.805.757,00	41.911.707.502,00	38.776.151.639,36	-3.135.555.862,64
DÉFICIT (VII)	-	-	-716.945.184,19	-
TOTAL (VIII) = (VI + VII)	-	-	38.059.206.455,17	-
SALDOS DE EXERCÍCIOS ANTERIORES (Utilizados para Créditos Adicionais)	-	3.699.474.874,00	-	-
SUPERÁVIT FINANCEIRO	-	3.699.474.874,00	-	-
REABERTURA DE CRÉDITOS ADICIONAIS	-	-	-	-

RECEITAS INTRAORÇAMENTÁRIAS	PREVISÃO INICIAL (A)	PREVISÃO ATUALIZADA (B)	RECEITAS REALIZADAS (C)	SALDO À REALIZAR (D = C - B)
RECEITAS CORRENTES	2.742.836.800,00	3.218.974.208,00	3.269.655.139,76	50.680.931,76
RECEITA DE CONTRIBUIÇÕES	2.703.236.000,00	2.776.182.694,00	2.742.343.834,22	-33.838.859,78
CONTRIBUIÇÕES SOCIAIS	2.703.236.000,00	2.776.182.694,00	2.742.343.834,22	-33.838.859,78
RECEITA DE SERVIÇOS	39.600.800,00	41.245.033,00	36.764.824,54	-4.480.208,46
OUTRAS RECEITAS CORRENTES	-	401.546.481,00	490.546.481,00	89.000.000,00
TOTAL	2.742.836.800,00	3.218.974.208,00	3.269.655.139,76	50.680.931,76

BALANÇO ORÇAMENTÁRIO - DESPESA**ANEXO 12 LEI Nº 4.320/64
CONSOLIDADO DO ESTADO**

EXERCÍCIO: 2016

PERÍODO: ATÉ DEZEMBRO/2016

DATA: 17/01/2017

DESPESAS ORÇAMENTÁRIAS	DOTAÇÃO INICIAL (E)	DOTAÇÃO ATUALIZADA (F)	DESPESAS EMPENHADAS (G)	DESPESAS LIQUIDADAS (H)	DESPESAS PAGAS (I)	SALDO DA DOTAÇÃO J = (F - G)
DESPESAS CORRENTES (IX)	33.595.447.542,00	37.417.467.947,81	35.212.690.562,12	34.950.309.463,18	34.766.675.957,34	2.204.777.385,69
PESSOAL E ENCARGOS SOCIAIS	18.301.362.500,00	19.950.010.766,41	19.333.677.593,01	19.332.437.812,56	19.168.938.416,33	616.333.173,40
JUROS E ENCARGOS DA DÍVIDA	623.512.000,00	557.101.153,00	556.601.894,44	501.408.673,62	501.408.673,62	499.258,56
OUTRAS DESPESAS CORRENTES	14.670.573.042,00	16.910.356.028,40	15.322.411.074,67	15.116.462.977,00	15.096.328.867,39	1.587.944.953,73
DESPESAS DE CAPITAL (X)	5.529.358.215,00	8.059.212.050,17	4.280.406.261,43	4.209.804.724,56	4.192.701.270,60	3.778.805.788,74
INVESTIMENTOS	4.290.942.215,00	6.781.902.692,17	3.241.530.762,07	3.170.929.225,20	3.153.825.771,24	3.540.371.930,10
INVERSÕES FINANCEIRAS	391.308.000,00	488.732.397,00	250.438.117,78	250.438.117,78	250.438.117,78	238.294.279,22
AMORTIZAÇÃO DA DÍVIDA	847.108.000,00	788.576.961,00	788.437.381,58	788.437.381,58	788.437.381,58	139.579,42
RESERVA DE CONTINGÊNCIA (XI)	25.000.000,00	3.791,00	-	-	-	3.791,00
RESERVA DE RPPS (XII)	-	-	-	-	-	-
SUBTOTAL DAS DESPESAS (XIII) = (IX + X + XI + XII)	39.149.805.757,00	45.476.683.788,98	39.493.096.823,55	39.160.114.187,74	38.959.377.227,94	5.983.586.965,43
AMORTIZAÇÃO DA DÍVIDA / REFINANCIAMENTO (XIV)	-	-	-	-	-	-
AMORTIZAÇÃO DA DÍVIDA INTERNA	-	-	-	-	-	-
Dívida Mobiliária	-	-	-	-	-	-
Outras Dívidas	-	-	-	-	-	-
AMORTIZAÇÃO DA DÍVIDA EXTERNA	-	-	-	-	-	-
Dívida Mobiliária	-	-	-	-	-	-
Outras Dívidas	-	-	-	-	-	-
SUBTOTAL COM REFINANCIAMENTO (XV) = (XIII + XIV)	39.149.805.757,00	45.476.683.788,98	39.493.096.823,55	39.160.114.187,74	38.959.377.227,94	5.983.586.965,43
SUPERÁVIT (XVI)	-	-	-	-	-	-
TOTAL (XVII) = (XV + XVI)	-	-	39.493.096.823,55	-	-	-

DESPESAS INTRA-ORÇAMENTÁRIAS	DOTAÇÃO INICIAL (E)	DOTAÇÃO ATUALIZADA (F)	DESPESAS EMPENHADAS (G)	DESPESAS LIQUIDADAS (H)	DESPESAS PAGAS (I)	SALDO DA DOTAÇÃO EXECUTAR J = (F - G)
DESPESAS CORRENTES	2.742.836.800,00	3.353.472.795,02	3.269.020.450,29	3.268.838.607,89	3.268.678.774,50	84.452.344,73
PESSOAL E ENCARGOS SOCIAIS	2.341.782.500,00	2.365.516.389,94	2.354.217.394,00	2.354.217.394,00	2.354.217.394,00	11.298.995,94
OUTRAS DESPESAS CORRENTES	401.054.300,00	987.956.405,08	914.803.056,29	914.621.213,89	914.461.380,50	73.153.348,79
DESPESAS DE CAPITAL	-	-	-	-	-	-
INVESTIMENTOS	-	-	-	-	-	-
TOTAL	2.742.836.800,00	3.353.472.795,02	3.269.020.450,29	3.268.838.607,89	3.268.678.774,50	84.452.344,73

**ANEXO 1 DO BALANÇO ORÇAMENTÁRIO - DEMONSTRATIVO DE EXECUÇÃO DE RESTOS A PAGAR NÃO PROCESSADOS
CONSOLIDADO DO ESTADO**

EXERCÍCIO: 2016

PERÍODO: ATÉ DEZEMBRO/2016

DATA: 17/01/2017

RESTOS A PAGAR NÃO PROCESSADOS DESPESAS ORÇAMENTÁRIAS	INSCRITOS		LIQUIDADOS (C)	PAGOS (D)	CANCELADOS (E)	SALDO F = (A + B - D - E)
	EM EXERCÍCIOS ANTERIORES (A)	EM 31 DE DEZEMBRO DO EXERCÍCIO ANTERIOR (B)				
DESPESAS CORRENTES		160.926.478,96	132.852.220,55	131.263.372,07	28.074.258,41	1.588.848,48
PESSOAL E ENCARGOS SOCIAIS		1.657.131,30	1.108.883,91	1.108.883,91	548.247,39	-
JUROS E ENCARGOS DA DÍVIDA		52.771.707,43	48.868.110,47	48.868.110,47	3.903.596,96	-
OUTRAS DESPESAS CORRENTES		106.497.640,23	82.875.226,17	81.286.377,69	23.622.414,06	1.588.848,48
DESPESAS DE CAPITAL		60.296.513,48	32.685.501,10	31.260.294,32	27.611.012,38	1.425.206,78
INVESTIMENTOS		60.296.513,48	32.685.501,10	31.260.294,32	27.611.012,38	1.425.206,78
INVERSÕES FINANCEIRAS		-	-	-	-	-
AMORTIZAÇÃO DA DÍVIDA		-	-	-	-	-
TOTAL		221.222.992,44	165.537.721,65	162.523.666,39	55.685.270,79	3.014.055,26

RESTOS A PAGAR NÃO PROCESSADOS DESPESAS INTRA ORÇAMENTÁRIAS	INSCRITOS		LIQUIDADOS (C)	PAGOS (D)	CANCELADOS (E)	SALDO F = (A + B - D - E)
	EM EXERCÍCIOS ANTERIORES (A)	EM 31 DE DEZEMBRO DO EXERCÍCIO ANTERIOR (B)				
DESPESAS CORRENTES		973.052,22	640.821,89	640.821,89	332.230,33	-
PESSOAL E ENCARGOS SOCIAIS		-	-	-	-	-
OUTRAS DESPESAS CORRENTES		973.052,22	640.821,89	640.821,89	332.230,33	-
DESPESAS DE CAPITAL		-	-	-	-	-
INVESTIMENTOS		-	-	-	-	-
TOTAL		973.052,22	640.821,89	640.821,89	332.230,33	-

**ANEXO 2 DO BALANÇO ORÇAMENTÁRIO - DEMONSTRATIVO DE EXECUÇÃO DE RESTOS A PAGAR PROCESSADOS E NÃO
PROCESSADOS LIQUIDADOS
CONSOLIDADO DO ESTADO**

EXERCÍCIO: 2016

PERÍODO: ATÉ DEZEMBRO/2016

DATA: 17/01/2017

RESTOS A PAGAR PROCESSADOS E NÃO PROCESSADOS LIQUIDADOS DESPESAS ORÇAMENTÁRIAS	INSCRITOS		PAGOS (C)	CANCELADOS (D)	SALDO E = (A + B - C - D)
	EM EXERCÍCIOS ANTERIORES (A)	EM 31 DE DEZEMBRO DO EXERCÍCIO ANTERIOR (B)			
DESPESAS CORRENTES	3.752.971,31	473.455.711,89	471.016.513,17	1.852.221,10	4.339.948,93
PESSOAL E ENCARGOS SOCIAIS	334.555,90	380.714.273,34	379.830.009,30	715.178,66	503.641,28
JUROS E ENCARGOS DA DÍVIDA	-	-	-	-	-
OUTRAS DESPESAS CORRENTES	3.418.415,41	92.741.438,55	91.186.503,87	1.137.042,44	3.836.307,65
DESPESAS DE CAPITAL	868.174,91	16.432.177,14	15.403.362,67	653.101,13	1.243.888,25
INVESTIMENTOS	868.174,91	16.432.177,14	15.403.362,67	653.101,13	1.243.888,25
INVERSÕES FINANCEIRAS	-	-	-	-	-
AMORTIZAÇÃO DA DÍVIDA	-	-	-	-	-
TOTAL	4.621.146,22	489.887.889,03	486.419.875,84	2.505.322,23	5.583.837,18

RESTOS A PAGAR PROCESSADOS E NÃO PROCESSADOS LIQUIDADOS DESPESAS INTRA ORÇAMENTÁRIAS	INSCRITOS		PAGOS (C)	CANCELADOS (D)	SALDO E = (A + B - C - D)
	EM EXERCÍCIOS ANTERIORES (A)	EM 31 DE DEZEMBRO DO EXERCÍCIO ANTERIOR (B)			
DESPESAS CORRENTES	61.620,14	2.826.163,87	2.826.163,87	-	61.620,14
PESSOAL E ENCARGOS SOCIAIS	66,01	1.700.350,33	1.700.350,33	-	66,01
OUTRAS DESPESAS CORRENTES	61.554,13	1.125.813,54	1.125.813,54	-	61.554,13
DESPESAS DE CAPITAL	-	-	-	-	-
INVESTIMENTOS	-	-	-	-	-
TOTAL	61.620,14	2.826.163,87	2.826.163,87	-	61.620,14



Anexo 13

Balanço Financeiro



BALANÇO FINANCEIRO**ANEXO 13 LEI Nº 4.320/64****CONSOLIDADO DO ESTADO**

EXERCÍCIO: 2016

PERÍODO: ATÉ DEZEMBRO/2016

DATA: 30/01/2017

INGRESSOS	2016	2015
Receita Orçamentária (I)	38.776.151.639,36	36.342.627.176,27
Ordinária	16.662.177.785,28	15.926.511.551,54
Vinculada	22.113.973.854,08	20.416.115.624,73
Recursos Vinculados à Educação	4.744.589.391,02	4.625.350.517,06
Recursos Vinculados à Saúde	4.448.039.774,58	4.398.167.838,80
Recursos Vinculados à Previdência - RPPS	1.903.092.816,13	1.724.209.272,24
Cota-Parte do ICMS Devida aos Municípios	4.724.931.919,50	4.530.478.394,95
Contribuições para o Plano de Saúde do Servidor	1.195.384.231,79	910.707.255,49
Transferências Voluntárias de Órgãos e Entidades Federais - Adm. Direta	854.167.357,82	-
Operações de Crédito Internas em Moeda	791.642.523,15	994.490.094,93
Outras Destinações de Recursos	3.452.125.840,09	3.232.712.251,26
Transferências Financeiras Recebidas (II)	75.033.243.385,51	67.562.019.776,28
Transferências Recebidas para Execução Orçamentária	50.308.243.705,90	47.884.424.271,48
Cota Recebida	18.536.718.782,52	24.920.777.757,92
Repasse Recebido	-	-
Sub-Repasse Recebido	-	-
Movimento de Saldo Financeiro	30.061.785.560,40	21.120.908.796,54
Transferências Financeiras para Aporte de Recursos para o RPPS	1.709.739.362,98	1.842.737.717,02
Transferências Recebidas Independentes de Execução Orçamentária	24.724.999.679,61	19.677.595.504,80
Recursos Recebidos Extra Orçamentários	3.540.725.141,16	4.618.004.090,05
Movimento de Saldo Financeiro	21.184.274.538,45	15.059.591.414,75
Recebimentos Extraorçamentários (III)	1.185.481.281,26	2.698.192.820,21



DEMONSTRAÇÕES CONTÁBEIS CONSOLIDADAS DO ESTADO COM RELATÓRIOS DA LEI DE RESPONSABILIDADE FISCAL

Inscrição de Restos à Pagar Não Processados	332.982.635,81	221.222.992,44
Inscrição de Restos à Pagar Processados	200.736.959,80	489.887.889,03
Depósitos Restituíveis e Valores Vinculados	439.035.706,81	748.334.386,26
Demais Créditos e Valores a Curto Prazo	2.645.307,96	648.947.983,81
Outras Obrigações em Circulação	10.781.042,20	110.012.291,80
Ajustes de Ativos e Obrigações	199.299.628,68	479.787.276,87
Saldo do Exercício Anterior (IV)	6.907.502.411,44	6.868.203.483,62
Caixa e Equivalentes de Caixa	6.512.828.519,17	6.567.818.209,13
Depósitos Restituíveis e Valores Vinculados	394.673.892,27	300.385.274,49
TOTAL (V) = (I + II + III + IV)	121.902.378.717,57	113.471.043.256,38

DISPÊNDIOS	2016	2015
Despesa Orçamentária (VI)	39.493.096.823,55	36.553.738.079,37
Ordinária	14.997.085.696,14	14.040.953.859,83
Vinculada	24.496.011.127,41	22.512.784.219,54
Recursos Destinados à Educação	3.893.995.435,85	3.930.650.246,04
Recursos Destinados à Saúde	4.222.553.170,68	4.086.717.820,35
Recursos Destinados à Previdência - RPPS	4.184.550.490,33	3.518.310.511,17
ICMS/MUNICÍPIO - Sem Detalhamento	4.724.269.198,81	4.526.802.772,69
PLANSERV - Sem Detalhamento	1.568.019.166,55	1.230.276.588,52
IPVA/MUNICÍPIO - Sem Detalhamento	542.367.168,44	532.840.063,23
RDA INDIR - Sem Detalhamento	529.025.064,64	678.973.704,69
FUNCEP - EX ANT - Sem Detalhamento	480.659.777,00	-
FUNCEP - Sem Detalhamento	413.864.214,18	-
OCE/MOE-BIRD-EX ANT - 8414 BR	-	754.191.993,06
Outras Destinações de Recursos	3.936.707.440,93	3.254.020.519,79
Transferências Financeiras Concedidas (VII)	75.051.869.912,64	67.563.559.258,36
Transferências Concedidas para Execução Orçamentária	22.340.900.779,25	28.422.155.552,25
Cota Concedida	20.297.807.136,71	26.763.515.474,58
Repasse Concedido	-	-
Sub-Repasse Concedido	-	-
Movimento de Saldo Financeiro	2.043.093.642,54	1.658.640.077,31
Transferências Financeiras para Aporte de Recursos para o RPPS	-	0,36
Transferências Concedidas Independentes de Execução Orçamentária	52.710.969.133,39	39.141.403.706,11
Recursos Concedidos Extra Orçamentários	3.540.793.133,98	4.621.153.187,46
Movimento de Saldo Financeiro	49.170.175.999,41	34.520.250.518,65

Pagamentos Extraorçamentários (VIII)	2.309.803.354,65	2.263.097.012,38
Depósitos Restituíveis e Valores Vinculados	748.334.386,26	532.072.357,90
Demais Créditos e Valores a Curto Prazo	445.593.581,13	966.702.071,20
Outras Obrigações em Circulação	817.521.174,26	764.322.583,28
Ajustes de Ativos e Obrigações	298.354.213,00	-
Saldo para o Exercício Seguinte (IX)	5.047.608.626,73	7.090.648.906,27
Caixa e Equivalentes de Caixa	4.931.138.148,28	6.512.828.519,17
Depósitos Restituíveis e Valores Vinculados	116.470.478,45	577.820.387,10
TOTAL (X) = (VI + VII + VIII + IX)	121.902.378.717,57	113.471.043.256,38

BALANÇO FINANCEIRO (ANEXO)**DEMONSTRATIVO DA RECEITA ORÇAMENTÁRIA COM SUAS DEDUÇÕES****CONSOLIDADO DO ESTADO**

EXERCÍCIO: 2016

PERÍODO: ATÉ DEZEMBRO/2016

DATA: 30/01/2017

ESPECIFICAÇÃO	2016			2015		
	Receita Orçamentária	Deduções da Receita Orçamentária	Saldo	Receita Orçamentária	Deduções da Receita Orçamentária	Saldo
Ordinária	16.669.150.201,39	6.972.416,11	16.662.177.785,28	15.953.347.334,3	26.835.782,76	15.926.511.551,54
Vinculada	26.875.387.185,46	4.761.413.331,38	22.113.973.854,08	24.917.987.666,98	4.501.872.042,25	20.416.115.624,73
Recursos Vinculados à Educação	9.390.284.069,3	4.645.694.678,28	4.744.589.391,02	8.977.207.480,64	4.351.856.963,58	4.625.350.517,06
Recursos Vinculados à Saúde	4.450.309.965,69	2.270.191,11	4.448.039.774,58	4.398.808.545,97	640.707,17	4.398.167.838,8
Recursos Vinculados à Previdência	2.007.282.561,38	104.189.745,25	1.903.092.816,13	1.866.229.563,96	142.020.291,72	1.724.209.272,24
Demais Fontes de Recursos	11.027.510.589,09	9.258.716,74	11.018.251.872,35	9.675.742.076,41	7.354.079,78	9.668.387.996,63
Total	43.544.537.386,85	4.768.385.747,49	38.776.151.639,36	40.871.335.001,28	4.528.707.825,01	36.342.627.176,27



DEMONSTRATIVOS
DOS FLUXOS DE CAIXA



DEMONSTRAÇÃO DOS FLUXOS DE CAIXA

CONSOLIDADO DO ESTADO

EXERCÍCIO: 2016

PERÍODO: ATÉ DEZEMBRO/2016

DATA: 18/01/2017

	2016	2015
Fluxos de Caixa das Atividades Operacionais		
Ingressos	36.931.873.305,59	34.786.961.065,31
Receitas Derivadas e Originárias	25.226.000.399,93	23.912.055.508,15
Transferências Correntes Recebidas	11.704.594.697,53	10.874.905.557,16
Outros Ingressos Operacionais	1.278.208,13	-
Desembolsos	35.752.799.513,83	33.052.789.149,17
Pessoal e Demais Despesas	28.309.932.978,07	26.323.421.392,34
Juros e Encargos da Dívida	501.408.673,62	581.085.271,12
Transferências Correntes Concedidas	5.955.334.305,65	5.486.765.559,32
Outros Desembolsos Operacionais	986.123.556,49	661.516.926,39
Fluxo de Caixa Líquido das Atividades Operacionais (I)	1.179.073.791,76	1.734.171.916,14
Fluxo de Caixa das Atividades de Investimentos		
Ingressos	179.823.949,44	187.237.364,49
Alienação de Bens	10.864.899,58	18.415.938,54
Amortização de Empréstimos e Financiamentos Concedidos	168.959.049,86	168.821.425,95
Outros Ingressos de Investimentos	-	-
Desembolsos	3.093.380.463,09	2.317.408.794,57
Aquisição de Ativo não Circulante	2.126.826.757,68	1.182.608.910,36
Concessão de Empréstimos e Financiamentos	211.012.455,81	282.733.187,63
Outros Desembolsos de Investimentos	755.541.249,60	852.066.696,58
Fluxo de Caixa Líquido das Atividades de Investimentos (II)	(2.913.556.513,65)	(2.130.171.430,08)
Fluxos de Caixa das Atividades de Financiamentos		
Ingressos	1.665.732.592,46	1.368.428.746,47
Operações de Crédito	907.499.872,31	1.015.196.102,76

DEMONSTRAÇÃO DOS FLUXOS DE CAIXA

CONSOLIDADO DO ESTADO

EXERCÍCIO: 2016

PERÍODO: ATÉ DEZEMBRO/2016

DATA: 18/01/2017

	2016	2015
Integralização do Capital Social de Empresas Dependentes	-	-
Transferências de Capital Recebidas	758.232.720,15	353.232.643,71
Outros Ingressos de Financiamentos	-	-
Desembolsos	1.099.320.807,51	1.133.946.180,55
Amortização / Refinanciamento da Dívida	788.437.381,58	954.914.644,80
Transferências de Capital Concedidas	203.122.169,14	135.625.685,25
Outros Desembolsos de Financiamentos	107.761.256,79	43.405.850,50
Fluxo de Caixa Líquido das Atividades de Financiamento (III)	566.411.784,95	234.482.565,92
Geração Líquida de Caixa e Equivalentes de Caixa (I + II + III)	(1.168.070.936,94)	(161.516.948,02)
Caixa e Equivalentes de Caixa Inicial	5.776.637.602,43	5.938.154.550,45
Caixa e Equivalentes de Caixa Final	4.608.566.665,49	5.776.637.602,43

RECEITAS DERIVADAS E ORIGINÁRIAS**CONSOLIDADO DO ESTADO**

EXERCÍCIO: 2016

PERÍODO: ATÉ DEZEMBRO/2016

DATA: 18/01/2017

Receitas Derivadas e Originárias	2016	2015
Receita Tributária	20.501.901.541,68	19.630.984.102,66
Receita de Contribuições	2.605.275.858,86	2.232.629.771,72
Receita Patrimonial	137.193.468,47	131.171.229,62
Receita Agropecuária	238.595,60	394.383,91
Receita Industrial	266.430,01	-
Receita de Serviços	158.248.272,29	150.478.173,52
Remuneração das Disponibilidades	689.751.219,57	848.260.348,97
Outras Receitas Derivadas e Originárias	1.133.125.013,45	918.137.497,75
Total das Receitas Derivadas e Originárias	25.226.000.399,93	23.912.055.508,15

TRANSFERÊNCIAS RECEBIDAS E CONCEDIDAS

CONSOLIDADO DO ESTADO

EXERCÍCIO: 2016

PERÍODO: ATÉ DEZEMBRO/2016

DATA: 18/01/2017

Transferências Recebidas e Concedidas	2016	2015
Transferências Recebidas		
Intergovernamentais	11.474.692.814,62	10.778.213.396,01
da União	8.524.041.285,64	7.959.833.467,01
de Estados e Distrito Federal		
de Municípios		
Multigovernamentais	2.950.651.528,98	2.818.379.929,00
Outras Transferências Recebidas	988.134.603,06	449.924.804,86
Total das Transferências Recebidas	12.462.827.417,68	11.228.138.200,87
Transferências Concedidas		
Intergovernamentais	5.782.920.203,61	5.460.998.400,83
a União	173.768.354,43	83.998.796,53
a Estados e Distrito Federal		
a Municípios	5.601.429.007,62	5.376.491.505,43
Multigovernamentais	7.722.841,56	508.098,87
Outras Transferências Concedidas	375.536.271,18	161.392.843,74
Total das Transferências Concedidas	6.158.456.474,79	5.622.391.244,57

DESEMBOLSOS DE PESSOAL E DEMAIS DESPESAS POR FUNÇÃO**CONSOLIDADO DO ESTADO**

EXERCÍCIO: 2016

PERÍODO: ATÉ DEZEMBRO/2016

DATA: 18/01/2017

Funcões	2016	2015
Legislativa	828.880.524,02	772.429.141,58
Judiciária	2.056.853.280,39	1.795.184.651,73
Essencial à Justiça	777.211.442,18	698.588.711,18
Administração	1.331.106.020,61	1.297.816.410,97
Defesa Nacional	-	-
Segurança Pública	3.841.455.899,94	3.506.954.222,33
Relações Exteriores	-	-
Assistência Social	197.603.735,84	202.569.286,35
Previdência Social	6.147.295.401,47	5.631.367.174,92
Saúde	5.524.145.022,05	5.289.817.314,78
Trabalho	64.938.034,77	70.942.737,60
Educação	4.625.037.528,38	4.389.721.506,79
Cultura	160.332.362,13	162.695.393,38
Direitos da Cidadania	400.452.266,69	326.966.439,95
Urbanismo	173.512.902,84	152.435.870,57
Habitação	11.940.066,73	24.251.949,85
Saneamento	144.967.163,43	107.899.461,76
Gestão Ambiental	152.418.123,29	142.794.384,51
Ciência e Tecnologia	79.691.238,81	82.214.027,22
Agricultura	237.570.228,70	240.924.751,83
Organização Agrária	15.506.884,91	5.353.152,88
Indústria	120.283.859,67	105.212.370,75
Comércio e Serviços	73.533.885,77	86.629.293,34
Comunicações	149.319.696,21	122.154.465,00
Energia	30.929,75	18.136,79
Transporte	224.689.791,97	213.903.007,56
Desporto e Laser	27.059.925,48	18.294.703,99
Encargos Especiais	944.096.762,04	876.282.824,73
Reserva de Contingência	-	-
Total dos Desembolsos de Pessoal e Demais Despesas por Função	28.309.932.978,07	26.323.421.392,34

DESEMBOLSOS JUROS E ENCARGOS DA DÍVIDA

CONSOLIDADO DO ESTADO

EXERCÍCIO: 2016

PERÍODO: ATÉ DEZEMBRO/2016

DATA: 18/01/2017

Juros e Encargos da Dívida	2016	2015
Juros e Correção Monetária da Dívida Interna	350.154.488,47	472.782.166,75
Juros e Correção Monetária da Dívida Externa	115.056.616,00	87.446.306,67
Outros Encargos da Dívida	36.197.569,15	20.856.797,70
Total dos Desembolsos com Juros e Encargos da Dívida	501.408.673,62	581.085.271,12



Anexo 14

Balanço Patrimonial



BALANÇO PATRIMONIAL**ANEXO 14 LEI Nº 4.320/64****CONSOLIDADO DO ESTADO**

EXERCÍCIO: 2016

PERÍODO: ATÉ DEZEMBRO/2016

DATA: 17/01/2017

ATIVO	Exercício	
	2016	2015
ATIVO CIRCULANTE	7.866.506.046,47	9.163.391.103,31
Caixa e Equivalentes de Caixa	4.931.138.148,28	6.512.828.519,17
Créditos a Curto Prazo	682.649.793,65	1.099.021.600,88
Clientes	20.168.740,31	11.951.319,42
Créditos Tributários a Receber	2.970.802,84	2.531.963,97
Créditos de Transferências a Receber	169.881.670,77	120.823.924,90
Empréstimos e Financiamentos Concedidos	489.628.579,73	963.714.392,59
Demais Créditos e Valores a Curto Prazo	1.949.909.189,69	1.368.955.307,82
Estoques	302.806.216,04	182.585.675,44
VPD Pagas Antecipadamente	2.698,81	0,00
ATIVO NÃO CIRCULANTE	23.138.440.872,00	20.355.819.822,19
Ativo Realizável a Longo Prazo	1.848.331.330,27	1.254.544.830,52
Créditos a Longo Prazo	1.182.914.555,24	606.966.495,29
Créditos Tributários a Receber	257.790.307,52	257.790.307,52
Dívida Ativa Tributária	14.894.998.386,33	13.074.110.946,78
Dívida Ativa não Tributária - Clientes	140.520.279,76	107.556.621,80
Empréstimos e Financiamentos Concedidos	807.052.595,76	316.079.672,63
(-) Ajustes de Perdas de Crédito a Longo Prazo	(14.917.447.014,13)	(13.148.571.053,44)
Demais Créditos e Valores a Longo Prazo	310.644.044,23	296.300.387,37
Investimentos e Aplicações Temporárias de Longo Prazo	348.082.001,51	348.082.001,51
VPD Pagas Antecipadamente	6.690.729,29	3.195.946,35
Investimentos	6.854.800.381,01	7.302.070.140,77
Participações Permanentes	6.854.800.381,01	7.302.070.140,77
Participações Avaliadas pelo Método de Equivalência Patrimonial	6.771.523.925,62	1.345.657.413,09
Participações Avaliadas pelo Método de Custo	83.276.455,39	5.956.412.727,68
Imobilizado	14.435.309.160,72	11.799.204.850,90
Bens Móveis	3.898.074.770,74	3.584.811.990,96
(-) Depreciação Acumulada Bens Móveis	(1.443.464.031,05)	(1.279.406.787,52)
Bens Imóveis	14.142.412.258,08	11.544.735.873,49
(-) Depreciação Acumulada Bens Imóveis	(2.161.713.837,05)	(2.050.936.226,03)
TOTAL DO ATIVO	31.004.946.918,47	29.519.210.925,50

PASSIVO	Exercício	
	2016	2015
PASSIVO CIRCULANTE	6.242.627.330,52	6.392.675.843,25
Obrigações Trabalhistas, Previdenciárias e Assistenciais a Pagar a Curto Prazo	305.020.978,87	281.031.667,34
Empréstimos e Financiamentos a Curto Prazo	1.000.145.279,08	1.023.481.807,26
Fornecedores e Contas a Pagar a Curto Prazo	1.000.353.642,54	1.276.829.149,16
Obrigações Fiscais a Curto Prazo	722.619,06	21.854.896,40
Demais Obrigações a Curto Prazo	3.936.384.810,97	3.789.478.323,09
PASSIVO NÃO CIRCULANTE	201.121.134.659,61	186.808.567.975,30
Obrigações Trabalhistas, Previdenciárias e Assistenciais a Pagar a Longo Prazo	1.424.064.907,11	1.027.766.912,06
Empréstimos e Financiamentos a Longo Prazo	16.089.410.358,23	17.760.985.677,70
Fornecedores a Longo Prazo	1.564.534.100,73	1.087.891.708,02
Provisões a Longo Prazo	181.957.678.395,95	166.853.573.025,77
Demais Obrigações a Longo Prazo	85.446.897,59	78.350.651,75
TOTAL DO PASSIVO	207.363.761.990,13	193.201.243.818,55

PATRIMÔNIO LÍQUIDO	Exercício	
	2016	2015
Patrimônio Social e Capital Social	703.637.411,14	703.637.411,14
Reservas de Lucros	472.557.750,70	472.557.750,70
Resultados Acumulados	(177.535.010.233,50)	(164.858.228.054,89)
Lucros e Prejuízos do Exercício	(10.709.705.007,40)	(30.474.284.349,41)
Lucros e Prejuízos Acumulados de Exercícios Anteriores	(164.476.096.142,14)	(133.418.864.308,56)
Ajustes de Exercícios Anteriores	(2.349.209.083,96)	(965.079.396,92)
TOTAL DO PATRIMÔNIO LÍQUIDO	(176.358.815.071,66)	(163.682.032.893,05)
TOTAL	31.004.946.918,47	29.519.210.925,50

ATIVO	Exercício	
	2016	2015
ATIVO FINANCEIRO	5.493.202.207,86	8.057.350.977,47
ATIVO PERMANENTE	25.511.744.710,61	21.461.859.948,03
TOTAL	31.004.946.918,47	29.519.210.925,50

PASSIVO	Exercício	
	2016	2015
PASSIVO FINANCEIRO	1.427.607.722,50	2.039.988.745,63
PASSIVO PERMANENTE	205.936.154.267,63	191.161.255.072,92
TOTAL DO PATRIMÔNIO LÍQUIDO	(176.358.815.071,66)	(163.682.032.893,05)
TOTAL	31.004.946.918,47	29.519.210.925,50

ATOS POTENCIAIS ATIVOS	Exercício	
	2016	2015
Saldo dos Atos Potenciais Ativos	175.195.262,02	155.396.888,17
TOTAL	175.195.262,02	155.396.888,17

ATOS POTENCIAIS PASSIVOS	Exercício	
	2016	2015
Saldo dos Atos Potenciais Passivos	54.280.298.900,10	47.850.036.325,84
TOTAL	54.280.298.900,10	47.850.036.325,84



Anexo 15

Demonstrativo das
Variações Patrimoniais



DEMONSTRAÇÃO DAS VARIAÇÕES PATRIMONIAIS

EXERCÍCIO: 2016

PERÍODO: Dezembro

DATA DA EMISSÃO:

17/01/2017

PÁGINA: 01

CONSOLIDADO DO ESTADO

Referência: STN / MCASP 5a. Edição


VARIAÇÕES PATRIMONIAIS QUANTITATIVAS		
VARIAÇÕES PATRIMONIAIS AUMENTATIVAS	EXERCÍCIO ATUAL	EXERCÍCIO ANTERIOR
IMPOSTOS, TAXAS E CONTRIBUIÇÕES DE MELHORIA	22.312.524.887,46	21.014.773.348,57
Impostos	21.233.958.084,89	20.045.635.122,55
Taxas	1.078.566.802,57	969.138.226,02
Contribuições de Melhoria	0,00	0,00
CONTRIBUIÇÕES	5.343.764.698,51	4.764.448.236,54
Contribuições Sociais	5.343.764.698,51	4.764.448.236,54
EXPLORAÇÃO E VENDA DE BENS, SERVIÇOS E DIREITOS	333.700.015,68	309.496.853,93
Venda de Mercadorias	0,00	0,00
Venda de Produtos	0,00	0,00
Exploração de Bens e Direitos e Prestação de Serviços	333.700.015,68	309.496.853,93
VARIAÇÕES PATRIMONIAIS AUMENTATIVAS FINANCEIRAS	773.545.265,96	955.103.107,26
Juros e Encargos de Empréstimos e Financiamentos Concedidos	0,00	0,00
Juros e Encargos de Mora	210.930.087,27	213.300.777,20
Variações Monetárias e Cambiais	1.533.440,77	5.280.062,11
Descontos Financeiros Obtidos	0,00	0,00
Remuneração de Depósitos Bancários e Aplicações Financeiras	560.983.844,64	736.474.453,88
Outras Variações Patrimoniais Aumentativas – Financeiras	97.893,28	47.814,07
TRANSFERÊNCIAS E DELEGAÇÕES RECEBIDAS	114.021.618.449,32	111.877.503.021,12
Transferências Intragovernamentais	102.477.409.685,85	101.115.285.565,03
Transferências Intergovernamentais	8.552.257.829,91	7.933.737.222,48
Transferências das Instituições Privadas	2.185.110,81	794.387,74
Transferências das Instituições Multigovernamentais	2.989.761.024,40	2.827.676.394,45
Transferências de Consórcios Públicos	0,00	0,00
Transferências do Exterior	4.798,35	9.451,42
Delegações Recebidas	0,00	0,00
Transferências de Pessoas Físicas	0,00	0,00
VALORIZAÇÃO E GANHOS COM ATIVOS	1.297.256.577,68	1.031.492.210,49
Reavaliação de Ativos	342.172.480,49	11.071.376,00

Ganhos com Alienação	5.888.501,85	4.796.099,42
Ganhos com Incorporação de Ativos por Descobertas e	949.195.595,34	1.015.624.735,07
OUTRAS VARIAÇÕES PATRIMONIAIS AUMENTATIVAS	7.851.615.034,04	8.909.175.062,60
Varição Patrimonial Aumentativa a Classificar	0,00	0,00
Resultado Positivo de Participações	696.060.191,72	265.685.889,08
Reversão de Provisões e Ajustes de Perdas	1.644.518.958,28	5.795.830.493,73
Diversas Variações Patrimoniais Aumentativas	5.511.035.884,04	2.847.658.679,79
TOTAL DE VARIAÇÕES PATRIMONIAIS AUMENTATIVAS	151.934.024.928,65	148.861.991.840,51
RESULTADO PATRIMONIAL DO PERÍODO (DEFICIT)	10.709.705.007,40	30.474.284.349,41
TOTAL GERAL	162.643.729.936,05	179.336.276.189,92

VARIAÇÕES PATRIMONIAIS DIMINUTIVAS	EXERCÍCIO ATUAL	EXERCÍCIO ANTERIOR
PESSOAL E ENCARGOS	15.752.778.782,34	15.848.496.290,74
Remuneração a Pessoal	12.723.392.133,05	12.835.546.748,59
Encargos Patronais	2.526.222.958,64	2.431.302.770,90
Benefícios a Pessoal	421.076.829,50	396.982.891,26
Custo de Pessoal e Encargos	0,00	0,00
Outras Variações Patrimoniais Diminutivas - Pessoal e Encargos	82.086.861,15	184.663.879,99
BENEFÍCIOS PREVIDENCIÁRIOS E ASSISTENCIAIS	6.631.280.552,91	6.067.133.631,55
Aposentadorias e Reformas	5.326.539.087,17	4.876.246.817,02
Pensões	895.799.453,99	831.587.046,39
Benefícios de Prestação Continuada	373.423.069,69	314.977.159,87
Benefícios Eventuais	0,00	0,00
Políticas Públicas de Transferência de Renda	19.120.176,08	27.491.905,70
Outros Benefícios Previdenciários e Assistenciais	16.398.765,98	16.830.702,57
USO DE BENS, SERVIÇOS E CONSUMO DE CAPITAL FIXO	7.919.534.137,62	8.220.635.287,30
Uso de Material de Consumo	501.784.035,04	854.208.802,63
Serviços	7.070.056.323,84	7.026.548.323,04
Depreciação, Amortização de Exaustão	347.693.778,74	339.878.161,63
Custo de Materiais, Serviços e Consumo de Capital Fixo	0,00	0,00
Variações Patrimoniais Diminutivas Financeiras	848.866.714,13	1.303.940.909,80
Juros e Encargos de Empréstimos e Financiamentos Obtidos	556.601.894,44	633.856.978,55
Juros e Encargos de Mora	0,00	0,00
Variações Monetárias e Cambiais	6.875.428,73	146.727,66
Descontos Financeiros Concedidos	0,00	0,00
Outras Variações Patrimoniais Diminutivas Financeiras	285.389.390,96	669.937.203,59
Transferências e Delegações Concedidas	108.356.174.734,88	106.472.069.044,49
Transferências Intragovernamentais	102.629.105.689,95	101.034.665.172,31
Transferências Intergovernamentais	5.701.380.401,69	5.381.430.138,92
Transferências a Instituições Privadas	24.388.643,24	52.973.733,26
Transferências a Instituições Multigovernamentais	300.000,00	0,00
Transferências a Consórcios Públicos	0,00	0,00
Transferências ao Exterior	1.000.000,00	3.000.000,00
Delegações Concedidas	0,00	0,00
DESVALORIZAÇÃO E PERDA DE ATIVOS	2.326.398.385,51	1.781.731.203,06

Redução a Valor Recuperável e Provisão para Perdas	2.273.750.847,53	1.775.745.479,18
Perdas com Alienação	0,00	751.501,58
Perdas Involuntárias	52.647.537,98	5.234.222,30
Tributárias	286.582.501,83	318.114.252,16
Impostos, Taxas e Contribuições de Melhoria	2.241.825,69	1.827.914,83
Contribuições	284.340.676,14	316.286.337,33
Custo com Tributos	0,00	0,00
OUTRAS VARIAÇÕES PATRIMONIAIS DIMINUTIVAS	20.522.114.126,83	39.324.155.570,82
Premiações	6.858.203,27	2.956.993,96
Resultado Negativo de Participações	966.641.360,25	34.884.635,59
Variações Patrimoniais Diminutivas de Instituições Financeiras	0,00	0,00
Incentivos	103.209.057,34	98.812.633,48
Subvenções Econômicas	0,00	0,00
Participações e Contribuições	0,00	0,00
VPD de Constituição de Provisões	16.584.557.381,68	33.096.980.092,29
Custo de Outras VPD	0,00	0,00
Diversas Variações Patrimoniais Diminutivas	2.860.848.124,29	6.090.521.215,50
TOTAL DE VARIAÇÕES PASSIVAS	162.643.729.936,05	179.336.276.189,92
RESULTADO PATRIMONIAL DO PERÍODO (SUPERÁVIT)	0,00	0,00
TOTAL GERAL	162.643.729.936,05	179.336.276.189,92

VARIAÇÕES PATRIMONIAIS QUALITATIVAS (decorrentes da execução orçamentária)		
VARIAÇÕES PATRIMONIAIS	EXERCÍCIO ATUAL	EXERCÍCIO ANTERIOR
INCORPORAÇÃO DE ATIVO	3.063.343.556,30	2.113.369.922,32
Material de Consumo	317.326.581,76	292.512.666,96
Obras e Instalações	1.858.278.080,43	1.002.551.447,72
Equipamentos e Material Permanente	326.710.007,41	227.268.103,48
Aquisição de Imóveis	28.477.790,68	59.906.951,65
Aquisição de Produtos para Revenda	0,00	0,00
Constituição ou Aumento de Capital de Empresas	102.932.442,83	31.931.817,07
Concessão de Empréstimos e Financiamentos	211.012.455,81	282.733.187,63
Convênios Concedidos (Outros Serviços Terceiros - PJ)	1.747.997,52	10.771.894,28
Convênios Concedidos (Contribuições)	106.783.932,04	93.499.545,93
Convênios Concedidos (Auxílios)	103.820.675,56	107.152.955,31
Convênios Concedidos (Subvenções Econômicas)	2.641.260,00	2.652.642,99
Despesas Antecipadas (Outros Serviços Terceiros - PJ)	3.364.472,93	2.226.135,08
Despesas Antecipadas (Obrigações Tributárias E Contributivas)	247.859,33	162.574,22
DESINCORPORAÇÃO DE PASSIVO	1.137.647.042,98	990.716.676,51
Amortização de Empréstimos	788.437.381,58	954.914.644,80
Pagamento de parcelamento de dívida com o INSS	74.562.529,16	10.669.666,65
Pagamento de parcelamento de dívida com o FGTS	1.523.132,45	1.783.764,78
Pagamento de parcelamento de dívida com o PIS/PASEP	3.826.458,22	3.311.190,06
Pagamento de dívida de precatório	269.297.541,57	20.037.410,22
INCORPORAÇÃO DE PASSIVO	1.990.841.412,56	1.572.750.424,52
Operações de Créditos	907.499.872,31	1.015.834.047,74
Convênios Recebidos	1.083.341.540,25	556.916.376,78
DESINCORPORAÇÃO DE ATIVO	242.900.936,29	294.815.331,69
Receita da Dívida Ativa	63.076.986,85	107.550.885,18
Alienação de Bens	10.864.899,58	18.443.020,56
Amortização de empréstimos concedidos	168.959.049,86	168.821.425,95



Anexo 16

Demonstrativo da Dívida Fundada
(Interna e Externa)



DEMONSTRAÇÃO DA DÍVIDA FUNDADA INTERNA
ANEXO 16 DA LEI 4.320/64
CONSOLIDADO DO ESTADO

EXERCÍCIO: 2016

PERÍODO: ATÉ DEZEMBRO/2016

DATA: 17/01/2017

TÍTULOS	SALDO ANTERIOR EM CIRCULAÇÃO	EMIÇÃO	RESGATE	SALDO EXERCÍCIO SEGUINTE
	A	B	C	D=A+B-C
DÍVIDA FUNDADA INTERNA POR CONTRATOS	9.011.149.912,30	1.479.414.710,68	1.422.717.009,38	9.067.847.613,60
	9.011.149.912,30	1.479.414.710,68	1.422.717.009,38	9.067.847.613,60
2013004774 - BNDES	1.928.294.988,97	140.386.912,18	220.585.555,22	1.848.096.345,93
2013006033 - BNB	177.723.604,90	28.432.224,92	92.102.660,69	114.053.169,13
2013006459 - STN	4.869.778.195,03	483.120.202,45	596.925.617,32	4.755.972.780,16
2013006734 - BANCO DO BRASIL	1.525.108.958,56	201.542.221,93	456.631.453,28	1.270.019.727,21
2013208736 - CAIXA ECONÔMICA	510.244.164,84	625.933.149,20	56.471.722,87	1.079.705.591,17
TOTAL	9.011.149.912,30	1.479.414.710,68	1.422.717.009,38	9.067.847.613,60

**DEMONSTRAÇÃO DA DÍVIDA FUNDADA EXTERNA
ANEXO 16 DA LEI 4.320/64
CONSOLIDADO DO ESTADO**

EXERCÍCIO: 2016

PERÍODO: ATÉ DEZEMBRO/2016

DATA: 17/01/2017

TÍTULOS	SALDO ANTERIOR EM CIRCULAÇÃO	EMISSÃO	RESGATE	SALDO EXERCÍCIO SEGUINTE
	A	B	C	D=A+B-C
DÍVIDA FUNDADA EXTERNA POR CONTRATOS	9.720.545.865,23	1.449.347.085,89	3.203.378.148,23	7.966.514.802,89
	9.720.545.865,23	1.449.347.085,89	3.203.378.148,23	7.966.514.802,89
2013259624 - BIRD	5.085.168.157,08	770.569.688,46	1.623.506.438,01	4.232.231.407,53
2013259632 - OECF (JICA)	88.323.105,00	12.802.545,00	36.784.010,00	64.341.640,00
2013259675 - FIDA	80.525.845,34	18.803.244,46	30.123.209,70	69.205.880,10
2013267465 - BID	4.463.810.090,42	646.952.408,04	1.510.759.720,43	3.600.002.778,03
2013267491 - KFW	2.718.667,39	219.199,93	2.204.770,09	733.097,23
TOTAL	9.720.545.865,23	1.449.347.085,89	3.203.378.148,23	7.966.514.802,89



Anexo 17

Demonstrativo
da Dívida Flutuante



ANEXO 17 da LEI 4.320/64

DEMONSTRATIVO DA DÍVIDA FLUTUANTE - ANALÍTICO

POSIÇÃO ATÉ O MÊS DEZEMBRO DE 2016

CONSOLIDADO DO ESTADO

TÍTULO	SALDO DO EXERCÍCIO	INSCRIÇÃO	MOVIMENTO NO EXERCÍCIO		SALDO DO MES
	ANTERIOR R\$		BAIXA	SEGUINTE R\$	
RESTOS A PAGAR	822.800.276,40	534.061.271,40	814.140.763,82	542.720.783,98	
Processados	595.501.447,08	200.896.793,19	589.878.163,54	206.520.076,73	
Origem Fiplan	497.046.886,92	200.896.793,19	491.423.603,38	206.520.076,73	
Origem Sicof	98.454.560,16	0,00	98.454.560,16	0,00	
Não Processados	227.298.829,32	333.164.478,21	224.262.600,28	336.200.707,25	
Origem Fiplan	222.545.977,00	333.164.478,21	219.509.747,96	336.200.707,25	
Origem Sicof	4.752.852,32	0,00	4.752.852,32	0,00	
DEPÓSITOS	748.990.656,14	5.297.762.467,51	5.601.676.042,20	445.077.081,45	
TOTAL GERAL	1.571.790.932,54	5.831.823.738,91	6.415.816.806,02	987.797.865,43	



Administração Consolidada
Poder Executivo





Anexo 12

Balanço Orçamentário



BALANÇO ORÇAMENTÁRIO - RECEITA
ANEXO 12 LEI Nº 4.320/64
CONSOLIDADO DO PODER 3 - EXECUTIVO

EXERCÍCIO: 2016

PERÍODO: ATÉ DEZEMBRO/2016

DATA: 17/01/2017

RECEITAS ORÇAMENTÁRIAS	PREVISÃO INICIAL (A)	PREVISÃO ATUALIZADA (B)	RECEITAS REALIZADAS (C)	SALDO À REALIZAR D = (C - B)
RECEITAS CORRENTES (I)	34.600.136.607,00	36.257.662.217,00	36.309.748.459,89	52.086.242,89
RECEITA TRIBUTÁRIA	19.743.771.680,00	20.397.263.290,00	20.066.568.596,60	-330.694.693,40
Impostos	19.138.558.000,00	19.688.558.229,00	19.426.888.838,36	-261.669.390,64
Taxas	605.213.680,00	708.705.061,00	639.679.758,24	-69.025.302,76
Contribuições de Melhoria	-	-	-	-
RECEITA DE CONTRIBUIÇÕES	2.311.427.000,00	2.548.398.804,00	2.605.275.858,86	56.877.054,86
Contribuições Sociais	2.311.427.000,00	2.548.398.804,00	2.605.275.858,86	56.877.054,86
Contribuições Econômicas	-	-	-	-
RECEITA PATRIMONIAL	455.727.752,00	503.129.971,00	713.994.284,10	210.864.313,10
Receitas Imobiliárias	41.256.481,00	52.716.410,00	37.265.658,95	-15.450.751,05
Receitas de Valores Mobiliários	397.289.639,00	421.383.701,00	660.122.672,47	238.738.971,47
Receitas de Concessões e Permissões	14.681.632,00	26.529.860,00	16.579.175,68	-9.950.684,32
Compensações Financeiras	-	-	-	-
Receita de Cessão de Direitos	-	-	-	-
Outras Receitas Patrimoniais	2.500.000,00	2.500.000,00	26.777,00	-2.473.223,00
RECEITA AGROPECUÁRIA	747.347,00	747.347,00	238.595,60	-508.751,40
Receita da Produção Vegetal	2.200,00	2.200,00	9.384,00	7.184,00
Receita da Produção Animal e Derivados	640.000,00	640.000,00	219.987,10	-420.012,90
Outras Receitas Agropecuárias	105.147,00	105.147,00	9.224,50	-95.922,50
RECEITA INDUSTRIAL	210.000,00	210.000,00	266.430,01	56.430,01
Receita da Indústria Extrativa Mineral	-	-	-	-
Receita da Indústria de Transformação	210.000,00	210.000,00	266.430,01	56.430,01
Receita da Indústria de Construção	-	-	-	-
Outras Receitas Industriais	-	-	-	-
RECEITA DE SERVIÇOS	155.130.031,00	171.805.955,00	158.125.456,37	-13.680.498,63
TRANSFERÊNCIAS CORRENTES	11.394.839.845,00	11.651.614.866,00	11.634.571.454,83	-17.043.411,17
Transferências Intergovernamentais	11.326.792.549,00	11.466.382.636,00	11.432.356.538,31	-34.026.097,69
Transferências de Instituições Privadas	-	1.009.497,00	2.595.115,66	1.585.618,66
Transferências do Exterior	73.296,00	73.296,00	4.798,35	-68.497,65
Transferências de Pessoas	-	-	-	-
Transferências de Convênios	67.974.000,00	184.149.437,00	199.615.002,51	15.465.565,51
Transferências para o Combate à Fome	-	-	-	-
OUTRAS RECEITAS CORRENTES	538.282.952,00	984.491.984,00	1.130.707.783,52	146.215.799,52
Multas e Juros de Mora	141.936.533,00	160.413.174,00	265.995.000,15	105.581.826,15
Indenizações e Restituições	264.107.466,00	349.734.546,00	492.405.710,47	142.671.164,47
Receita da Dívida Ativa	31.980.882,00	31.980.882,00	54.059.585,32	22.078.703,32
Receita Diversas	100.258.071,00	442.363.382,00	318.247.487,58	-124.115.894,42

RECEITAS DE CAPITAL (II)	4.117.757.150,00	5.152.213.251,00	1.845.163.841,90	-3.307.049.409,10
OPERAÇÕES DE CRÉDITO	2.443.612.000,00	3.289.580.454,00	907.499.872,31	-2.382.080.581,69
Operações de Crédito Internas	1.161.450.000,00	2.000.420.454,00	726.404.712,10	-1.274.015.741,90
Operações de Crédito Externas	1.282.162.000,00	1.289.160.000,00	181.095.160,21	-1.108.064.839,79
ALIENAÇÃO DE BENS	13.041.150,00	13.428.710,00	10.622.199,58	-70.899.540,56
Alienação de Bens Móveis	4.460.390,00	4.847.950,00	5.985.302,40	1.137.352,40
Alienação de Bens Imóveis	8.580.760,00	8.580.760,00	4.636.897,18	-3.943.862,82
AMORTIZAÇÃO DE EMPRÉSTIMOS	237.052.080,00	237.052.080,00	168.959.049,86	-68.093.030,14
TRANSFERÊNCIAS DE CAPITAL	1.424.051.920,00	1.611.605.881,00	758.082.720,15	-853.523.160,85
Transferências Intergovernamentais	8.556.315,00	8.556.315,00	41.952.044,00	33.395.729,00
Transferências de Instituições Privadas	-	-	-	-
Transferências do Exterior	-	-	-	-
Transferências de Pessoas	-	-	-	-
Transferências de Outras Instituições Públicas	-	-	-	-
Transferências de Convênios	1.415.495.605,00	1.603.049.566,00	716.130.676,15	-886.918.889,85
Transferências para o Combate à Fome	-	-	-	-
OUTRAS RECEITAS DE CAPITAL	-	546.126,00	-	-546.126,00
Integralização do Capital Social	-	-	-	-
Receitas de Capital Diversas	-	546.126,00	-	-546.126,00
RECURSOS ARRECADADOS DE EXERCÍCIOS ANTERIORES (III)	-	-	-	-
SUBTOTAL DAS RECEITAS (IV) = (I + II + III)	38.717.893.757,00	41.409.875.468,00	38.154.912.301,79	-3.254.963.166,21
OPERAÇÕES DE CRÉDITO / REFINANCIAMENTO (V)	-	-	-	-
OPERAÇÕES DE CRÉDITO INTERNAS	-	-	-	-
Mobiliária	-	-	-	-
Contratual	-	-	-	-
OPERAÇÕES DE CRÉDITO EXTERNAS	-	-	-	-
Mobiliária	-	-	-	-
Contratual	-	-	-	-
SUBTOTAL COM REFINANCIAMENTO (VI) = (IV + V)	38.717.893.757,00	41.409.875.468,00	38.154.912.301,79	-3.254.963.166,21
DÉFICIT (VII)	-	-	-	-
TOTAL (VIII) = (VI + VII)	-	-	38.154.912.301,79	-
SALDOS DE EXERCÍCIOS ANTERIORES (Utilizados para Créditos Adicionais)	-	3.493.673.545,00	-	-
SUPERÁVIT FINANCEIRO	-	3.493.673.545,00	-	-
REABERTURA DE CRÉDITOS ADICIONAIS	-	-	-	-

RECEITAS INTRAORÇAMENTÁRIAS	PREVISÃO INICIAL (A)	PREVISÃO ATUALIZADA (B)	RECEITAS REALIZADAS (C)	SALDO À REALIZAR (D = C - B)
RECEITAS CORRENTES	2.742.836.800,00	3.218.974.208,00	3.269.655.139,76	50.680.931,76
RECEITA DE CONTRIBUIÇÕES	2.703.236.000,00	2.776.182.694,00	2.742.343.834,22	-33.838.859,78
CONTRIBUIÇÕES SOCIAIS	2.703.236.000,00	2.776.182.694,00	2.742.343.834,22	-33.838.859,78
RECEITA DE SERVIÇOS	39.600.800,00	41.245.033,00	36.764.824,54	-4.480.208,46
OUTRAS RECEITAS CORRENTES	-	401.546.481,00	490.546.481,00	89.000.000,00
TOTAL	2.742.836.800,00	3.218.974.208,00	3.269.655.139,76	50.680.931,76

BALANÇO ORÇAMENTÁRIO - DESPESA
ANEXO 12 LEI Nº 4.320/64
CONSOLIDADO DO PODER 3 - EXECUTIVO

EXERCÍCIO: 2016

PERÍODO: ATÉ DEZEMBRO/2016

DATA: 17/01/2017

DESPESAS ORÇAMENTÁRIAS	DOTAÇÃO INICIAL (E)	DOTAÇÃO ATUALIZADA (F)	DESPESAS EMPENHADAS (G)	DESPESAS LIQUIDADAS (H)	DESPESAS PAGAS (I)	SALDO DA DOTAÇÃO J = (F - G)
DESPESAS CORRENTES (IX)	30.365.074.542,00	33.788.326.590,82	31.625.163.012,76	31.385.974.181,55	31.207.863.442,70	2.163.163.578,06
PESSOAL E ENCARGOS SOCIAIS	15.746.555.500,00	17.006.916.727,30	16.408.371.630,36	16.407.324.617,12	16.248.406.320,66	598.545.096,94
JUROS E ENCARGOS DA DÍVIDA	623.512.000,00	557.101.153,00	556.601.894,44	501.408.673,62	501.408.673,62	499.258,56
OUTRAS DESPESAS CORRENTES	13.995.007.042,00	16.224.308.710,52	14.660.189.487,96	14.477.240.890,81	14.458.048.448,42	1.564.119.222,56
DESPESAS DE CAPITAL (X)	5.473.522.215,00	7.980.538.554,05	4.218.257.742,63	4.148.713.278,02	4.132.098.106,98	3.762.280.811,42
INVESTIMENTOS	4.236.106.215,00	6.705.159.196,05	3.180.932.243,27	3.111.387.778,66	3.094.772.607,62	3.524.226.952,78
INVERSÕES FINANCEIRAS	390.308.000,00	486.802.397,00	248.888.117,78	248.888.117,78	248.888.117,78	237.914.279,22
AMORTIZAÇÃO DA DÍVIDA	847.108.000,00	788.576.961,00	788.437.381,58	788.437.381,58	788.437.381,58	139.579,42
RESERVA DE CONTINGÊNCIA (XI)	25.000.000,00	3.791,00	-	-	-	3.791,00
RESERVA DE RPPS (XII)	-	-	-	-	-	-
SUBTOTAL DAS DESPESAS (XIII) = (IX + X + XI + XII)	35.863.596.757,00	41.768.868.935,87	35.843.420.755,39	35.534.687.459,57	35.339.961.549,68	5.925.448.180,48
AMORTIZAÇÃO DA DÍVIDA / REFINANCIAMENTO (XIV)	-	-	-	-	-	-
AMORTIZAÇÃO DA DÍVIDA INTERNA	-	-	-	-	-	-
Dívida Mobiliária	-	-	-	-	-	-
Outras Dívidas	-	-	-	-	-	-
AMORTIZAÇÃO DA DÍVIDA EXTERNA	-	-	-	-	-	-
Dívida Mobiliária	-	-	-	-	-	-
Outras Dívidas	-	-	-	-	-	-
SUBTOTAL COM REFINANCIAMENTO (XV) = (XIII + XIV)	35.863.596.757,00	41.768.868.935,87	35.843.420.755,39	35.534.687.459,57	35.339.961.549,68	5.925.448.180,48
SUPERÁVIT (XVI)	-	-	2.311.491.546,40	-	-	-
TOTAL (XVII) = (XV + XVI)	-	-	38.154.912.301,79	-	-	-

DESPESAS INTRA-ORÇAMENTÁRIAS	DOTAÇÃO INICIAL (E)	DOTAÇÃO ATUALIZADA (F)	DESPESAS EMPENHADAS (G)	DESPESAS LIQUIDADAS (H)	DESPESAS PAGAS (I)	SALDO DA DOTAÇÃO EXECUTAR J = (F - G)
DESPESAS CORRENTES	2.366.037.800,00	2.840.823.378,13	2.765.047.223,58	2.764.866.328,43	2.764.866.328,43	75.776.154,55
PESSOAL E ENCARGOS SOCIAIS	1.965.461.500,00	1.891.330.025,05	1.887.401.581,40	1.887.401.581,40	1.887.401.581,40	3.928.443,65
OUTRAS DESPESAS CORRENTES	400.576.300,00	949.493.353,08	877.645.642,18	877.464.747,03	877.464.747,03	71.847.710,90
DESPESAS DE CAPITAL	-	-	-	-	-	-
INVESTIMENTOS	-	-	-	-	-	-
TOTAL	2.366.037.800,00	2.840.823.378,13	2.765.047.223,58	2.764.866.328,43	2.764.866.328,43	75.776.154,55

**ANEXO 1 DO BALANÇO ORÇAMENTÁRIO - DEMONSTRATIVO DE EXECUÇÃO DE RESTOS A PAGAR NÃO PROCESSADOS
CONSOLIDADO DO PODER 3 - EXECUTIVO**

EXERCÍCIO: 2016

PERÍODO: ATÉ DEZEMBRO/2016

DATA: 17/01/2017

RESTOS A PAGAR NÃO PROCESSADOS DESPESAS ORÇAMENTÁRIAS	INSCRITOS		LIQUIDADOS (C)	PAGOS (D)	CANCELADOS (E)	SALDO F = (A + B - D - E)
	EM EXERCÍCIOS ANTERIORES (A)	EM 31 DE DEZEMBRO DO EXERCÍCIO ANTERIOR (B)				
DESPESAS CORRENTES		131.547.986,00	115.695.359,79	114.107.634,75	15.852.626,21	1.587.725,04
PESSOAL E ENCARGOS SOCIAIS		1.302.279,77	921.601,57	921.601,57	380.678,20	-
JUROS E ENCARGOS DA DÍVIDA		52.771.707,43	48.868.110,47	48.868.110,47	3.903.596,96	-
OUTRAS DESPESAS CORRENTES		77.473.998,80	65.905.647,75	64.317.922,71	11.568.351,05	1.587.725,04
DESPESAS DE CAPITAL		43.833.270,83	21.134.241,75	19.709.034,97	22.699.029,08	1.425.206,78
INVESTIMENTOS		43.833.270,83	21.134.241,75	19.709.034,97	22.699.029,08	1.425.206,78
INVERSÕES FINANCEIRAS		-	-	-	-	-
AMORTIZAÇÃO DA DÍVIDA		-	-	-	-	-
TOTAL		175.381.256,83	136.829.601,54	133.816.669,72	38.551.655,29	3.012.931,82

RESTOS A PAGAR NÃO PROCESSADOS DESPESAS INTRA ORÇAMENTÁRIAS	INSCRITOS		LIQUIDADOS (C)	PAGOS (D)	CANCELADOS (E)	SALDO F = (A + B - D - E)
	EM EXERCÍCIOS ANTERIORES (A)	EM 31 DE DEZEMBRO DO EXERCÍCIO ANTERIOR (B)				
DESPESAS CORRENTES		973.052,22	640.821,89	640.821,89	332.230,33	-
PESSOAL E ENCARGOS SOCIAIS		-	-	-	-	-
OUTRAS DESPESAS CORRENTES		973.052,22	640.821,89	640.821,89	332.230,33	-
DESPESAS DE CAPITAL		-	-	-	-	-
INVESTIMENTOS		-	-	-	-	-
TOTAL		973.052,22	640.821,89	640.821,89	332.230,33	-

**ANEXO 2 DO BALANÇO ORÇAMENTÁRIO - DEMONSTRATIVO DE EXECUÇÃO DE RESTOS A PAGAR PROCESSADOS E NÃO
PROCESSADOS LIQUIDADOS
CONSOLIDADO DO PODER 3 - EXECUTIVO**

EXERCÍCIO: 2016

PERÍODO: ATÉ DEZEMBRO/2016

DATA: 17/01/2017

RESTOS A PAGAR PROCESSADOS E NÃO PROCESSADOS LIQUIDADOS DESPESAS ORÇAMENTÁRIAS	INSCRITOS		PAGOS (C)	CANCELADOS (D)	SALDO E = (A + B - C - D)
	EM EXERCÍCIOS ANTERIORES (A)	EM 31 DE DEZEMBRO DO EXERCÍCIO ANTERIOR (B)			
DESPESAS CORRENTES	3.156.639,10	445.433.157,43	443.146.540,09	1.314.315,43	4.128.941,01
PESSOAL E ENCARGOS SOCIAIS	165.200,46	353.732.204,80	352.883.940,76	509.823,22	503.641,28
JUROS E ENCARGOS DA DÍVIDA	-	-	-	-	-
OUTRAS DESPESAS CORRENTES	2.991.438,64	91.700.952,63	90.262.599,33	804.492,21	3.625.299,73
DESPESAS DE CAPITAL	867.791,68	16.302.337,79	15.273.523,32	652.771,13	1.243.835,02
INVESTIMENTOS	867.791,68	16.302.337,79	15.273.523,32	652.771,13	1.243.835,02
INVERSÕES FINANCEIRAS	-	-	-	-	-
AMORTIZAÇÃO DA DÍVIDA	-	-	-	-	-
TOTAL	4.024.430,78	461.735.495,22	458.420.063,41	1.967.086,56	5.372.776,03

RESTOS A PAGAR PROCESSADOS E NÃO PROCESSADOS LIQUIDADOS DESPESAS INTRA ORÇAMENTÁRIAS	INSCRITOS		PAGOS (C)	CANCELADOS (D)	SALDO E = (A + B - C - D)
	EM EXERCÍCIOS ANTERIORES (A)	EM 31 DE DEZEMBRO DO EXERCÍCIO ANTERIOR (B)			
DESPESAS CORRENTES	61.620,14	2.548.250,17	2.548.250,17	-	61.620,14
PESSOAL E ENCARGOS SOCIAIS	66,01	1.422.436,63	1.422.436,63	-	66,01
OUTRAS DESPESAS CORRENTES	61.554,13	1.125.813,54	1.125.813,54	-	61.554,13
DESPESAS DE CAPITAL	-	-	-	-	-
INVESTIMENTOS	-	-	-	-	-
TOTAL	61.620,14	2.548.250,17	2.548.250,17	-	61.620,14



Anexo 13

Balanço Financeiro



BALANÇO FINANCEIRO**ANEXO 13 LEI Nº 4.320/64****CONSOLIDADO DO PODER EXECUTIVO - 3**

EXERCÍCIO: 2016

PERÍODO: ATÉ DEZEMBRO/2016

DATA: 30/01/2017

INGRESSOS	2016	2015
Receita Orçamentária (I)	38.154.912.301,79	35.818.290.799,64
Ordinária	16.638.035.778,52	15.893.884.620,07
Vinculada	21.516.876.523,27	19.924.406.179,57
Recursos Vinculados à Educação	4.744.589.391,02	4.625.350.517,06
Recursos Vinculados à Saúde	4.448.039.774,58	4.398.167.838,80
Recursos Vinculados à Previdência - RPPS	1.903.092.816,13	1.724.209.272,24
Cota-Parte do ICMS Devida aos Municípios	4.724.931.919,50	4.530.478.394,95
Contribuições para o Plano de Saúde do Servidor	1.195.384.231,79	910.707.255,49
Transferências Voluntárias de Órgãos e Entidades Federais - Adm. Direta	853.633.357,82	-
Operações de Crédito Internas em Moeda	-	994.490.094,93
Outras Destinações de Recursos	3.647.205.032,43	2.741.002.806,10
Transferências Financeiras Recebidas (II)	70.912.896.418,33	58.991.928.731,41
Transferências Recebidas para Execução Orçamentária	49.966.378.228,59	42.060.716.418,78
Cota Recebida	14.888.773.530,38	21.674.029.377,40
Repasse Recebido	7.842.651.076,45	1.516.133.590,26
Sub-Repasse Recebido	-	-
Movimento de Saldo Financeiro	25.525.214.258,78	17.027.815.734,10
Transferências Financeiras para Aporte de Recursos para o RPPS	1.709.739.362,98	1.842.737.717,02
Transferências Recebidas Independentes de Execução Orçamentária	20.946.518.189,74	16.931.212.312,63
Recursos Recebidos Extra Orçamentários	1.504.476.788,09	3.245.474.590,71
Movimento de Saldo Financeiro	19.442.041.401,65	13.685.737.721,92
Recebimentos Extraorçamentários (III)	2.059.714.665,57	3.021.013.383,38

Inscrição de Restos à Pagar Não Processados	308.733.295,82	175.381.256,83
Inscrição de Restos à Pagar Processados	194.725.909,89	461.735.495,22
Depósitos Restituíveis e Valores Vinculados	417.843.476,17	739.942.893,01
Demais Créditos e Valores a Curto Prazo	782.153,16	647.822.364,00
Outras Obrigações em Circulação	10.568.857,61	268.636.592,23
Ajustes de Ativos e Obrigações	1.127.060.972,92	727.494.782,09
Saldo do Exercício Anterior (IV)	6.285.679.209,40	6.164.210.555,67
Caixa e Equivalentes de Caixa	6.170.362.553,54	6.150.656.786,65
Depósitos Restituíveis e Valores Vinculados	115.316.655,86	13.553.769,02
TOTAL (V) = (I + II + III + IV)	117.413.202.595,09	103.995.443.470,10

DISPÊNDIOS	2016	2015
Despesa Orçamentária (VI)	35.843.420.755,39	33.202.460.910,02
Ordinária	11.933.570.291,63	11.154.927.583,44
Vinculada	23.909.850.463,76	22.047.533.326,58
Recursos Destinados à Educação	3.893.995.435,85	3.930.650.246,04
Recursos Destinados à Saúde	4.222.553.170,68	4.086.717.820,35
Recursos Destinados à Previdência - RPPS	4.184.550.490,33	3.518.310.511,17
ICMS/MUNICÍPIO - Sem Detalhamento	4.724.269.198,81	4.526.802.772,69
PLANSERV - Sem Detalhamento	1.568.019.166,55	1.230.276.588,52
IPVA/MUNICÍPIO - Sem Detalhamento	542.367.168,44	532.840.063,23
RDA INDIR - Sem Detalhamento	529.025.064,64	678.973.704,69
FUNCEP - EX ANT - Sem Detalhamento	480.659.777,00	-
FUNCEP - Sem Detalhamento	413.864.214,18	-
OCE/MOE-BIRD-EX ANT - 8414 BR	-	754.191.993,06
Outras Destinações de Recursos	3.350.546.777,28	2.788.769.626,83
Transferências Financeiras Concedidas (VII)	74.441.718.888,48	62.104.219.778,62
Transferências Concedidas para Execução Orçamentária	29.861.328.355,06	29.666.516.600,08
Cota Concedida	20.193.571.446,31	26.633.210.956,47
Repasse Concedido	7.808.891.868,56	1.509.696.366,88
Sub-Repasse Concedido	-	-
Movimento de Saldo Financeiro	1.858.865.040,19	1.523.609.276,37

Transferências Financeiras para Aporte de Recursos para o RPPS	-	0,36
Transferências Concedidas Independentes de Execução Orçamentária	44.580.390.533,42	32.437.703.178,54
Recursos Concedidos Extra Orçamentários	1.504.544.780,91	3.248.623.688,12
Movimento de Saldo Financeiro	43.075.845.752,51	29.189.079.490,42
Pagamentos Extraorçamentários (VIII)	2.385.282.419,69	2.219.937.077,23
Depósitos Restituíveis e Valores Vinculados	739.942.893,01	528.195.391,09
Demais Créditos e Valores a Curto Prazo	445.127.172,16	964.591.915,46
Outras Obrigações em Circulação	902.151.345,27	727.149.770,68
Ajustes de Ativos e Obrigações	298.061.009,25	-
Saldo para o Exercício Seguinte (IX)	4.742.780.531,53	6.468.825.704,23
Caixa e Equivalentes de Caixa	4.626.350.533,65	6.170.362.553,54
Depósitos Restituíveis e Valores Vinculados	116.429.997,88	298.463.150,69
TOTAL (X) = (VI + VII + VIII + IX)	117.413.202.595,09	103.995.443.470,10

BALANÇO FINANCEIRO (ANEXO)**DEMONSTRATIVO DA RECEITA ORÇAMENTÁRIA COM SUAS DEDUÇÕES****CONSOLIDADO DO PODER EXECUTIVO - 3**

EXERCÍCIO: 2016

PERÍODO: ATÉ DEZEMBRO/2016

DATA: 30/01/2017

ESPECIFICAÇÃO	2016			2015		
	Receita Orçamentária	Deduções da Receita Orçamentária	Saldo	Receita Orçamentária	Deduções da Receita Orçamentária	Saldo
Ordinária	16.645.008.194,63	6.972.416,11	16.638.035.778,52	15.920.720.402,83	26.835.782,76	15.893.884.620,07
Vinculada	26.277.729.569,24	4.760.853.045,97	21.516.876.523,27	24.424.937.593,1	4.500.531.413,53	19.924.406.179,57
Recursos Vinculados à Educação	9.390.284.069,3	4.645.694.678,28	4.744.589.391,02	8.977.207.480,64	4.351.856.963,58	4.625.350.517,06
Recursos Vinculados à Saúde	4.450.309.965,69	2.270.191,11	4.448.039.774,58	4.398.808.545,97	640.707,17	4.398.167.838,8
Recursos Vinculados à Previdência	2.007.282.561,38	104.189.745,25	1.903.092.816,13	1.866.229.563,96	142.020.291,72	1.724.209.272,24
Demais Fontes de Recursos	10.429.852.972,87	8.698.431,33	10.421.154.541,54	9.182.692.002,53	6.013.451,06	9.176.678.551,47
Total	42.922.737.763,87	4.767.825.462,08	38.154.912.301,79	40.345.657.995,93	4.527.367.196,29	35.818.290.799,64



Anexo 14

Balanço Patrimonial



BALANÇO PATRIMONIAL**ANEXO 14 LEI Nº 4.320/64****CONSOLIDADO DO PODER EXECUTIVO - 3**

EXERCÍCIO: 2016

PERÍODO: ATÉ DEZEMBRO/2016

DATA: 17/01/2017

ATIVO	Exercício	
	2016	2015
ATIVO CIRCULANTE	7.550.982.519,57	8.472.662.966,03
Caixa e Equivalentes de Caixa	4.626.350.533,65	6.170.362.553,54
Créditos a Curto Prazo	679.890.390,02	1.092.965.603,77
Clientes	20.002.954,41	8.050.101,17
Créditos Tributários a Receber	377.185,11	377.185,11
Créditos de Transferências a Receber	169.881.670,77	120.823.924,90
Empréstimos e Financiamentos Concedidos	489.628.579,73	963.714.392,59
Demais Créditos e Valores a Curto Prazo	1.947.866.736,42	1.031.471.347,46
Estoques	296.872.160,67	177.863.461,26
VPD Pagas Antecipadamente	2.698,81	0,00
ATIVO NÃO CIRCULANTE	22.629.198.319,82	19.861.777.279,33
Ativo Realizável a Longo Prazo	1.848.320.218,52	1.254.506.836,90
Créditos a Longo Prazo	1.182.914.555,24	606.966.495,29
Créditos Tributários a Receber	257.790.307,52	257.790.307,52

Dívida Ativa Tributária	14.894.998.386,33	13.074.110.946,78
Dívida Ativa não Tributária - Clientes	140.520.279,76	107.556.621,80
Empréstimos e Financiamentos Concedidos	807.052.595,76	316.079.672,63
(-) Ajustes de Perdas de Crédito a Longo Prazo	(14.917.447.014,13)	(13.148.571.053,44)
Demais Créditos e Valores a Longo Prazo	310.644.044,23	296.300.387,37
Investimentos e Aplicações Temporárias de Longo Prazo	348.082.001,51	348.082.001,51
VPD Pagas Antecipadamente	6.679.617,54	3.157.952,73
Investimentos	6.854.463.803,51	7.301.733.563,27
Participações Permanentes	6.854.463.803,51	7.301.733.563,27
Participações Avaliadas pelo Método de Equivalência Patrimonial	6.771.523.925,62	1.345.657.413,09
Participações Avaliadas pelo Método de Custo	82.939.877,89	5.956.076.150,18
Imobilizado	13.926.414.297,79	11.305.536.879,16
Bens Móveis	3.584.957.816,62	3.302.288.872,29
(-) Depreciação Acumulada Bens Móveis	(1.259.155.207,10)	(1.115.279.098,64)
Bens Imóveis	13.672.099.282,66	11.091.313.126,30
(-) Depreciação Acumulada Bens Imóveis	(2.071.487.594,39)	(1.972.786.020,79)
TOTAL DO ATIVO	30.180.180.839,39	28.334.440.245,36

PASSIVO	Exercício	
	2016	2015
PASSIVO CIRCULANTE	6.120.130.741,97	5.969.532.535,58
Obrigações Trabalhistas, Previdenciárias e Assistenciais a Pagar a Curto Prazo	303.629.302,47	277.836.497,41
Empréstimos e Financiamentos a Curto Prazo	1.000.145.279,08	1.023.481.807,26
Fornecedores e Contas a Pagar a Curto Prazo	974.236.388,45	949.625.616,38
Obrigações Fiscais a Curto Prazo	722.519,06	21.854.696,40
Demais Obrigações a Curto Prazo	3.841.397.252,91	3.696.733.918,13
PASSIVO NÃO CIRCULANTE	201.121.199.621,47	186.808.632.937,16
Obrigações Trabalhistas, Previdenciárias e Assistenciais a Pagar a Longo Prazo	1.424.064.907,11	1.027.766.912,06
Empréstimos e Financiamentos a Longo Prazo	16.089.410.358,23	17.760.985.677,70
Fornecedores a Longo Prazo	1.564.599.062,59	1.087.956.669,88
Provisões a Longo Prazo	181.957.678.395,95	166.853.573.025,77
Demais Obrigações a Longo Prazo	85.446.897,59	78.350.651,75
TOTAL DO PASSIVO	207.241.330.363,44	192.778.165.472,74

PATRIMÔNIO LÍQUIDO	Exercício	
	2016	2015
Patrimônio Social e Capital Social	703.637.411,14	703.637.411,14
Reservas de Lucros	472.557.750,70	472.557.750,70
Resultados Acumulados	(178.237.344.685,89)	(165.619.920.389,22)
Lucros e Prejuízos do Exercício	(10.872.309.009,96)	(30.533.626.610,30)
Lucros e Prejuízos Acumulados de Exercícios Anteriores	(165.087.214.074,28)	(134.147.887.510,68)
Ajustes de Exercícios Anteriores	(2.277.821.601,65)	(938.406.268,24)
TOTAL DO PATRIMÔNIO LÍQUIDO	(177.061.149.524,05)	(164.443.725.227,38)
TOTAL	30.180.180.839,39	28.334.440.245,36

ATIVO	Exercício	
	2016	2015
ATIVO FINANCEIRO	5.187.907.703,69	7.433.417.619,69
ATIVO PERMANENTE	24.992.273.135,70	20.901.022.625,67
TOTAL	30.180.180.839,39	28.334.440.245,36

PASSIVO	Exercício	
	2016	2015
PASSIVO FINANCEIRO	1.377.413.844,59	1.673.962.366,59
PASSIVO PERMANENTE	205.863.916.518,85	191.104.203.106,15
TOTAL DO PATRIMÔNIO LÍQUIDO	(177.061.149.524,05)	(164.443.725.227,38)
TOTAL	30.180.180.839,39	28.334.440.245,36

ATOS POTENCIAIS ATIVOS	Exercício	
	2016	2015
Saldo dos Atos Potenciais Ativos	147.569.911,40	133.268.079,94
TOTAL	147.569.911,40	133.268.079,94

ATOS POTENCIAIS PASSIVOS	Exercício	
	2016	2015
Saldo dos Atos Potenciais Passivos	53.864.835.058,85	47.548.470.361,52
TOTAL	53.864.835.058,85	47.548.470.361,52



Anexo 15

Demonstrativo das
Variações Patrimoniais



DEMONSTRAÇÃO DAS VARIAÇÕES PATRIMONIAIS

EXERCÍCIO: 2016

PERÍODO: Dezembro

DATA DA EMISSÃO:

17/01/2017

PÁGINA: 01

CONSOLIDADO DO PODER EXECUTIVO

Referência: STN / MCASP 5a. Edição

VARIAÇÕES PATRIMONIAIS QUANTITATIVAS		
VARIAÇÕES PATRIMONIAIS AUMENTATIVAS	EXERCÍCIO ATUAL	EXERCÍCIO ANTERIOR
IMPOSTOS, TAXAS E CONTRIBUIÇÕES DE MELHORIA	21.876.753.103,51	20.632.782.541,32
Impostos	21.233.958.084,89	20.045.635.122,55
Taxas	642.795.018,62	587.147.418,77
Contribuições de Melhoria	0,00	0,00
CONTRIBUIÇÕES	5.343.764.698,51	4.764.448.236,54
Contribuições Sociais	5.343.764.698,51	4.764.448.236,54
EXPLORAÇÃO E VENDA DE BENS, SERVIÇOS E DIREITOS	277.893.154,67	234.106.857,72
Venda de Mercadorias	0,00	0,00
Venda de Produtos	0,00	0,00
Exploração de Bens e Direitos e Prestação de Serviços	277.893.154,67	234.106.857,72
VARIAÇÕES PATRIMONIAIS AUMENTATIVAS FINANCEIRAS	716.350.011,69	891.010.455,20
Juros e Encargos de Empréstimos e Financiamentos Concedidos	0,00	0,00
Juros e Encargos de Mora	210.635.467,64	213.041.117,77
Variações Monetárias e Cambiais	1.533.440,77	5.280.062,11
Descontos Financeiros Obtidos	0,00	0,00
Remuneração de Depósitos Bancários e Aplicações Financeiras	504.083.210,00	672.641.461,25
Outras Variações Patrimoniais Aumentativas – Financeiras	97.893,28	47.814,07
TRANSFERÊNCIAS E DELEGAÇÕES RECEBIDAS	101.750.926.627,46	101.415.967.014,01
Transferências Intragovernamentais	90.206.717.863,99	90.653.749.557,92
Transferências Intergovernamentais	8.552.257.829,91	7.933.737.222,48
Transferências das Instituições Privadas	2.185.110,81	794.387,74
Transferências das Instituições Multigovernamentais	2.989.761.024,40	2.827.676.394,45

Transferências de Consórcios Públicos	0,00	0,00
Transferências do Exterior	4.798,35	9.451,42
Delegações Recebidas	0,00	0,00
Transferências de Pessoas Físicas	0,00	0,00
VALORIZAÇÃO E GANHOS COM ATIVOS	1.293.614.581,02	1.027.584.321,30
Reavaliação de Ativos	342.172.480,49	11.071.376,00
Ganhos com Alienação	5.874.401,85	4.796.099,42
Ganhos com Incorporação de Ativos por Descobertas e	945.567.698,68	1.011.716.845,88
OUTRAS VARIAÇÕES PATRIMONIAIS AUMENTATIVAS	7.849.126.161,58	8.905.901.762,82
Variação Patrimonial Aumentativa a Classificar	0,00	0,00
Resultado Positivo de Participações	696.060.191,72	265.685.655,14
Reversão de Provisões e Ajustes de Perdas	1.644.518.958,28	5.795.830.493,73
Diversas Variações Patrimoniais Aumentativas	5.508.547.011,58	2.844.385.613,95
TOTAL DE VARIAÇÕES PATRIMONIAIS AUMENTATIVAS	139.108.428.338,44	137.871.801.188,91
RESULTADO PATRIMONIAL DO PERÍODO (DEFICIT)	10.872.309.009,96	30.533.626.610,30
TOTAL GERAL	149.980.737.348,40	168.405.427.799,21

VARIAÇÕES PATRIMONIAIS DIMINUTIVAS	EXERCÍCIO ATUAL	EXERCÍCIO ANTERIOR
PESSOAL E ENCARGOS	12.449.496.209,68	12.907.503.134,24
Remuneração a Pessoal	10.096.616.824,64	10.490.326.754,54
Encargos Patronais	2.012.485.714,77	1.984.982.024,57
Benefícios a Pessoal	278.231.619,42	260.233.599,41
Custo de Pessoal e Encargos	0,00	0,00
Outras Variações Patrimoniais Diminutivas - Pessoal e Encargos	62.162.050,85	171.960.755,72
BENEFÍCIOS PREVIDENCIÁRIOS E ASSISTENCIAIS	6.573.624.944,91	6.045.061.697,44
Aposentadorias e Reformas	5.314.962.952,99	4.864.346.711,18
Pensões	885.884.482,51	822.257.189,66
Benefícios de Prestação Continuada	337.681.900,72	314.628.287,00
Benefícios Eventuais	0,00	0,00
Políticas Públicas de Transferência de Renda	19.120.176,08	27.491.905,70
Outros Benefícios Previdenciários e Assistenciais	15.975.432,61	16.337.603,90
USO DE BENS, SERVIÇOS E CONSUMO DE CAPITAL FIXO	7.479.020.569,05	7.812.926.166,77
Uso de Material de Consumo	490.007.038,36	840.998.800,23
Serviços	6.676.012.264,53	6.667.501.478,84
Depreciação, Amortização de Exaustão	313.001.266,16	304.425.887,70
Custo de Materiais, Serviços e Consumo de Capital Fixo	0,00	0,00
Variações Patrimoniais Diminutivas Financeiras	754.857.546,88	1.104.313.691,22
Juros e Encargos de Empréstimos e Financiamentos Obtidos	556.601.894,44	633.856.978,55
Juros e Encargos de Mora	0,00	0,00
Variações Monetárias e Cambiais	6.875.428,73	146.727,66
Descontos Financeiros Concedidos	0,00	0,00
Outras Variações Patrimoniais Diminutivas Financeiras	191.380.223,71	470.309.985,01
Transferências e Delegações Concedidas	99.594.212.134,88	99.116.199.801,28
Transferências Intragovernamentais	93.868.510.788,83	93.683.964.851,10

Transferências Intergovernamentais	5.701.179.455,51	5.381.363.364,63
Transferências a Instituições Privadas	23.221.890,54	47.871.585,55
Transferências a Instituições Multigovernamentais	300.000,00	0,00
Transferências a Consórcios Públicos	0,00	0,00
Transferências ao Exterior	1.000.000,00	3.000.000,00
Delegações Concedidas	0,00	0,00
DESVALORIZAÇÃO E PERDA DE ATIVOS	2.326.398.385,51	1.781.347.023,78
Redução a Valor Recuperável e Provisão para Perdas	2.273.750.847,53	1.775.745.479,18
Perdas com Alienação	0,00	367.322,30
Perdas Involuntárias	52.647.537,98	5.234.222,30
Tributárias	282.483.691,56	314.784.648,32
Impostos, Taxas e Contribuições de Melhoria	2.241.259,76	1.827.675,39
Contribuições	280.242.431,80	312.956.972,93
Custo com Tributos	0,00	0,00
OUTRAS VARIAÇÕES PATRIMONIAIS DIMINUTIVAS	20.520.643.865,93	39.323.291.636,16
Premiações	6.832.830,65	2.772.759,96
Resultado Negativo de Participações	966.641.360,25	34.884.635,59
Variações Patrimoniais Diminutivas de Instituições Financeiras	0,00	0,00
Incentivos	103.209.057,34	98.812.633,48
Subvenções Econômicas	0,00	0,00
Participações e Contribuições	0,00	0,00
VPD de Constituição de Provisões	16.584.557.381,68	33.096.980.092,29
Custo de Outras VPD	0,00	0,00
Diversas Variações Patrimoniais Diminutivas	2.859.403.236,01	6.089.841.514,84
TOTAL DE VARIAÇÕES PASSIVAS	149.980.737.348,40	168.405.427.799,21
RESULTADO PATRIMONIAL DO PERÍODO (SUPERÁVIT)	0,00	0,00
TOTAL GERAL	149.980.737.348,40	168.405.427.799,21

VARIAÇÕES PATRIMONIAIS QUALITATIVAS (decorrentes da execução orçamentária)		
VARIAÇÕES PATRIMONIAIS	EXERCÍCIO ATUAL	EXERCÍCIO ANTERIOR
INCORPORAÇÃO DE ATIVO	3.001.439.636,57	2.015.866.147,47
Material de Consumo	305.168.081,97	281.749.823,28
Obras e Instalações	1.840.793.392,89	940.197.489,61
Equipamentos e Material Permanente	296.282.758,33	203.723.799,81
Aquisição de Imóveis	26.927.790,68	59.271.951,65
Aquisição de Produtos para Revenda	0,00	0,00
Constituição ou Aumento de Capital de Empresas	102.932.442,83	31.931.817,07
Concessão de Empréstimos e Financiamentos	211.012.455,81	282.733.187,63
Convênios Concedidos (Outros Serviços Terceiros - PJ)	1.554.783,30	10.727.482,08
Convênios Concedidos (Contribuições)	106.706.729,14	93.409.021,31
Convênios Concedidos (Auxílios)	103.820.675,56	107.152.955,31
Convênios Concedidos (Subvenções Econômicas)	2.641.260,00	2.652.642,99
Despesas Antecipadas (Outros Serviços Terceiros - PJ)	3.351.406,73	2.153.402,51
Despesas Antecipadas (Obrigações Tributárias E Contributivas)	247.859,33	162.574,22
DESINCORPORAÇÃO DE PASSIVO	1.137.647.042,98	990.716.676,51
Amortização de Empréstimos	788.437.381,58	954.914.644,80
Pagamento de parcelamento de dívida com o INSS	74.562.529,16	10.669.666,65
Pagamento de parcelamento de dívida com o FGTS	1.523.132,45	1.783.764,78
Pagamento de parcelamento de dívida com o PIS/PASEP	3.826.458,22	3.311.190,06
Pagamento de dívida de precatório	269.297.541,57	20.037.410,22
INCORPORAÇÃO DE PASSIVO	1.920.190.326,55	1.572.690.524,92
Operações de Créditos	907.499.872,31	1.015.834.047,74
Convênios Recebidos	1.012.690.454,24	556.856.477,18
DESINCORPORAÇÃO DE ATIVO	242.658.236,29	294.474.216,69
Receita da Dívida Ativa	63.076.986,85	107.550.885,18
Alienação de Bens	10.622.199,58	18.101.905,56
Amortização de empréstimos concedidos	168.959.049,86	168.821.425,95



DEMONSTRATIVOS DA LEI DE
RESPONSABILIDADE FISCAL – LRF



RELATÓRIO RESUMIDO DA EXECUÇÃO ORÇAMENTÁRIA
BALANÇO ORÇAMENTÁRIO - RECEITA
 ORÇAMENTOS FISCAL E DA SEGURIDADE SOCIAL
JANEIRO A DEZEMBRO DE 2016 / BIMESTRE NOVEMBRO - DEZEMBRO DE 2016

RREO - Anexo 1 (LRF Art. 52, inciso I, alíneas "a" e "b" do inciso II e §1º)

R\$ 1,00

RECEITAS	PREVISÃO INICIAL	PREVISÃO ATUALIZADA (a)	RECEITAS REALIZADAS				SALDO A REALIZAR (a-c)
			NO BIMESTRE (b)	% (b/a)	ATÉ O BIMESTRE (c)	% (c/a)	
RECEITAS (EXCETO INTRA-ORÇAMENTÁRIAS) (I)	39.149.805.757,00	41.911.707.502,00	8.166.050.557,12	19,48	38.776.151.639,36	92,52	3.135.555.862,64
RECEITAS CORRENTES	35.031.418.607,00	36.758.523.951,00	7.636.233.474,30	20,77	36.930.595.097,46	100,47	(172.071.146,46)
RECEITA TRIBUTÁRIA	20.115.183.680,00	20.768.675.290,00	3.810.157.831,57	18,35	20.501.901.541,68	98,72	266.773.748,32
Impostos	19.138.558.000,00	19.688.558.229,00	3.624.401.499,87	18,41	19.426.888.838,36	98,67	261.669.390,64
Taxas	976.625.680,00	1.080.117.061,00	185.756.331,70	17,20	1.075.012.703,32	99,53	5.104.357,68
Contribuição de Melhoria	-	-	-	-	-	-	-
RECEITA DE CONTRIBUIÇÕES	2.311.427.000,00	2.548.398.804,00	524.897.859,37	20,60	2.605.275.858,86	102,23	(56.877.054,86)
Contribuições Sociais	2.311.427.000,00	2.548.398.804,00	524.897.859,37	20,60	2.605.275.858,86	102,23	(56.877.054,86)
Contribuição de Intervenção no Domínio Econômico	-	-	-	-	-	-	-
RECEITA PATRIMONIAL	510.057.752,00	557.459.971,00	160.573.600,22	28,80	826.944.688,04	148,34	(269.484.717,04)
Recultas Imobiliárias	41.256.481,00	52.771.339,53	10.077.339,53	19,12	37.519.743,03	71,17	15.196.666,97
Recultas de Valores Mobiliários	410.219.639,00	434.313.701,00	138.129.695,52	31,80	717.389.031,32	165,18	(283.075.330,32)
Recultas de Concessões e Permissões	14.681.632,00	26.529.860,00	2.816.553,38	10,62	16.579.175,68	62,49	9.950.684,32
Compensações Financeiras	-	-	-	-	-	-	-
Reculta da Cessão de Direitos	41.400.000,00	41.400.000,00	9.550.011,79	23,07	55.429.961,01	133,89	(14.029.961,01)
Outras Recultas Patrimoniais	2.500.000,00	2.500.000,00	-	-	26.777,00	1,07	2.473.223,00
RECEITA AGROPECUÁRIA	747.347,00	747.347,00	2.767,00	0,37	238.595,60	31,93	508.751,40
Reculta da Produção Vegetal	2.200,00	2.200,00	395,00	17,95	9.384,00	426,55	(7.184,00)
Reculta da Produção Animal e Derivados	640.000,00	640.000,00	-	-	219.987,10	34,37	420.012,90
Outras Recultas Agropecuárias	105.147,00	105.147,00	2.372,00	2,26	9.224,50	8,77	95.922,50
RECEITA INDUSTRIAL	210.000,00	210.000,00	80.095,01	38,14	266.430,01	126,87	(56.430,01)
Reculta da Indústria Extrativa Mineral	-	-	-	-	-	-	-
Reculta da Indústria de Transformação	210.000,00	210.000,00	80.095,01	38,14	266.430,01	126,87	(56.430,01)
Reculta da Indústria de Construção	-	-	-	-	-	-	-
Outras Recultas Industriais	-	-	-	-	-	-	-
RECEITA DE SERVIÇOS	157.830.031,00	174.505.955,00	32.216.310,03	18,46	158.248.272,29	90,68	16.257.682,71
TRANSFERÊNCIAS CORRENTES	11.394.839.845,00	11.721.194.600,00	2.888.090.320,82	24,64	11.704.594.697,53	99,86	16.599.902,47
Transferências Intergovernamentais	11.326.792.549,00	11.466.382.636,00	2.817.858.108,94	24,57	11.432.740.538,31	99,71	33.642.097,69
Transferências de Instituições Privadas	-	1.009.497,00	1.053.406,85	104,35	2.595.115,66	257,07	(1.585.618,66)
Transferências do Exterior	73.296,00	73.296,00	4.798,35	6,55	4.798,35	6,55	68.497,65
Transferências de Pessoas	-	-	-	-	-	-	-
Transferências de Convênios	67.974.000,00	253.729.171,00	69.174.006,68	27,26	269.254.245,21	106,12	(15.525.074,21)
Transferências para o Combate à Fome	-	-	-	-	-	-	-
OUTRAS RECEITAS CORRENTES	541.122.952,00	987.331.984,00	220.214.690,28	22,30	1.133.125.013,45	114,77	(145.793.029,45)
Multas e Juros de Mora	142.066.533,00	160.543.174,00	70.092.154,88	43,66	266.870.174,83	166,23	(106.327.000,83)
Indenizações e Restituições	265.607.466,00	351.234.546,00	103.057.428,17	29,34	493.734.897,91	140,57	(142.500.351,91)
Reculta da Dívida Ativa	31.980.882,00	31.980.882,00	26.803.169,60	83,81	54.059.585,32	169,04	(22.078.703,32)
Reculta Decorrentes de Aportes Periódicos para Amortização de Déficit Atuarial do RPPS	-	-	-	-	-	-	-
Recultas Diversas	101.468.071,00	443.573.382,00	20.261.937,63	4,57	318.460.355,39	71,79	125.113.026,61
RECEITAS DE CAPITAL	4.118.387.150,00	5.153.183.551,00	529.817.082,82	10,28	1.845.556.541,90	35,81	3.307.627.009,10
OPERAÇÕES DE CRÉDITO	2.443.612.000,00	3.289.580.454,00	288.752.176,91	8,78	907.499.872,31	27,59	2.382.080.581,69
Operações de Crédito Internas	1.161.450.000,00	2.000.420.454,00	216.982.612,13	10,85	726.404.712,10	36,31	1.274.015.741,90
Operações de Crédito Externas	1.282.162.000,00	1.289.160.000,00	71.769.564,78	5,57	181.095.160,21	14,05	1.108.064.839,79
ALIENAÇÃO DE BENS	13.671.150,00	14.249.010,00	3.906.056,11	27,41	10.864.899,58	76,25	3.384.110,42
Alienação de Bens Móveis	5.090.390,00	5.668.250,00	2.608.387,40	46,02	6.228.002,40	109,88	(559.752,40)
Alienação de Bens Imóveis	8.580.760,00	8.580.760,00	1.297.668,71	15,12	4.636.897,18	54,04	3.943.862,82
AMORTIZAÇÃO DE EMPRÉSTIMOS	237.052.080,00	237.052.080,00	45.013.478,56	18,99	168.959.049,86	71,28	68.093.030,14
Amortização de Empréstimos	237.052.080,00	237.052.080,00	45.013.478,56	18,99	168.959.049,86	71,28	68.093.030,14
TRANSFERÊNCIAS DE CAPITAL	1.424.051.920,00	1.611.755.881,00	192.145.371,24	11,92	758.232.720,15	47,04	853.523.160,85
Transferências Intergovernamentais	8.556.315,00	8.556.315,00	31.765.684,00	371,25	41.952.044,00	490,31	(33.395.729,00)
Transferências de Instituições Privadas	-	-	-	-	-	-	-
Transferências do Exterior	-	-	-	-	-	-	-
Transferências de Pessoas	-	-	-	-	-	-	-
Transferências de Outras Instituições Públicas	-	-	-	-	-	-	-
Transferências de Convênios	1.415.495.605,00	1.603.199.566,00	160.379.687,24	10,00	716.280.676,15	44,68	886.918.889,85
Transferências para o Combate à Fome	-	-	-	-	-	-	-

DEMONSTRAÇÕES CONTÁBEIS CONSOLIDADAS DO ESTADO COM RELATÓRIOS DA LEI DE RESPONSABILIDADE FISCAL

OUTRAS RECEITAS DE CAPITAL	-	546.126,00	-	-	-	-	546.126,00
Integralização do Capital Social	-	-	-	-	-	-	-
Div. Atv. Prov. da Amortiz. de Emp. e Financ.	-	-	-	-	-	-	-
Receitas de Capital Diversas	-	546.126,00	-	-	-	-	546.126,00
RECEITAS (INTRA-ORÇAMENTÁRIAS) (II)	2.742.836.800,00	3.218.974.208,00	721.634.999,19	22,42	3.269.655.139,76	101,57	(50.680.931,76)
SUBTOTAL DAS RECEITAS (III) = (I+II)	41.892.642.557,00	45.130.681.710,00	8.887.685.556,31	19,69	42.045.806.779,12	93,16	3.084.874.930,88
OPERAÇÕES DE CRÉDITO - REFINANCIAMENTO (IV)	-	-	-	-	-	-	-
Operações de Crédito Internas	-	-	-	-	-	-	-
Para Refinanciamento da Dívida Mobiliária	-	-	-	-	-	-	-
Para Refinanciamento da Dívida Contratual	-	-	-	-	-	-	-
Operações de Crédito Externas	-	-	-	-	-	-	-
Para Refinanciamento da Dívida Mobiliária	-	-	-	-	-	-	-
Para Refinanciamento da Dívida Contratual	-	-	-	-	-	-	-
SUBTOTAL COM REFINANCIAMENTOS (V) = (III + IV)	41.892.642.557,00	45.130.681.710,00	8.887.685.556,31	19,69	42.045.806.779,12	93,16	3.084.874.930,88
DÉFICIT (VI)	-	-	-	-	716.310.494,72	-	-
TOTAL (VII) = (V + VI)	41.892.642.557,00	48.830.156.584,00	8.887.685.556,31	18,20	42.762.117.273,84	87,57	3.084.874.930,88
SALDOS DE EXERCÍCIOS ANTERIORES (UTILIZADOS PARA CRÉDITOS ADICIONAIS)	-	-	-	-	3.699.474.874,00	-	-
Superávit Financeiro	-	-	-	-	3.699.474.874,00	-	-
Reabertura de Créditos Adicionais	-	-	-	-	-	-	-

RECEITAS INTRA-ORÇAMENTÁRIAS	PREVISÃO INICIAL	PREVISÃO ATUALIZADA (a)	RECEITAS REALIZADAS				SALDO A REALIZAR (a-c)
			NO BIMESTRE (b)	% (b/a)	ATÉ O BIMESTRE (c)	% (c/a)	
RECEITAS CORRENTES	2.742.836.800,00	3.218.974.208,00	721.634.999,19	22,42	3.269.655.139,76	101,57	(50.680.931,76)
RECEITA DE CONTRIBUIÇÕES	2.703.236.000,00	2.776.182.694,00	627.032.430,55	22,59	2.742.343.834,22	98,78	33.838.859,78
Contribuições Sociais	2.703.236.000,00	2.776.182.694,00	627.032.430,55	22,59	2.742.343.834,22	98,78	33.838.859,78
RECEITA DE SERVIÇOS	39.600.800,00	41.245.033,00	5.602.568,64	13,58	36.764.824,54	89,14	4.480.208,46
OUTRAS RECEITAS CORRENTES	-	401.546.481,00	89.000.000,00	22,16	490.546.481,00	122,16	(89.000.000,00)
TOTAL	2.742.836.800,00	3.218.974.208,00	721.634.999,19	22,42	3.269.655.139,76	101,57	(50.680.931,76)

Continua (1/2)

RELATÓRIO RESUMIDO DA EXECUÇÃO ORÇAMENTÁRIA
BALANÇO ORÇAMENTÁRIO - DESPESAS
 ORÇAMENTOS FISCAL E DA SEGURIDADE SOCIAL
 JANEIRO A DEZEMBRO DE 2016 / BIMESTRE NOVEMBRO - DEZEMBRO DE 2016

RREO - Anexo 1 (LRF, Art. 52, inciso I, alíneas "a" e "b" do inciso II e §1º)

R\$ 1,00

DESPESAS	DOTAÇÃO INICIAL (d)	DOTAÇÃO ATUALIZADA (e)	DESPESAS EMPENHADAS		SALDO (g) = (e-f)	DESPESAS LIQUIDADAS		SALDO (i) = (e-h)	DESPESAS PAGAS ATÉ O BIMESTRE (j)	INSCRITAS EM RESTOS A PAGAR NÃO PROCESSADOS (k)
			NO BIMESTRE	ATÉ O BIMESTRE (f)		NO BIMESTRE	ATÉ O BIMESTRE (h)			
DESPESAS (EXCETO INTRA-ORÇAMENTÁRIAS) (VIII)	39.149.805.757,00	45.476.683.788,98	8.376.309.641,44	39.493.096.823,55	5.983.586.965,43	8.604.345.910,61	39.160.114.187,74	6.316.569.601,24	38.959.377.227,94	332.982.635,81
DESPESAS CORRENTES	33.595.447.542,00	37.417.467.947,81	7.413.654.477,18	35.212.690.562,12	2.204.777.385,69	7.485.232.138,52	34.950.309.463,18	2.467.158.484,63	34.766.675.957,34	262.381.098,94
PESSOAL E ENCARGOS SOCIAIS	18.301.362.500,00	19.950.010.766,41	4.098.550.654,02	19.333.677.593,01	616.333.173,40	4.149.544.648,35	19.332.437.812,56	617.572.953,85	19.168.938.416,33	1.239.780,45
JUROS E ENCARGOS DA DÍVIDA	623.512.000,00	557.101.153,00	139.647.011,80	556.601.894,44	499.258,56	84.453.790,98	501.408.673,62	55.692.479,38	501.408.673,62	55.193.220,82
OUTRAS DESPESAS CORRENTES	14.670.573.042,00	16.910.356.028,40	3.175.456.811,36	15.322.411.074,67	1.587.944.953,73	3.251.233.699,19	15.116.462.977,00	1.793.893.051,40	15.096.328.867,39	205.948.097,67
Transferências a Municípios	5.417.824.000,00	5.443.224.054,00	960.998.946,01	5.356.067.718,86	87.156.335,14	960.998.946,01	5.356.067.718,86	87.156.335,14	5.356.067.718,86	-
Demais Despesas Correntes	9.252.749.042,00	11.467.131.974,40	2.214.457.865,35	9.966.343.355,81	1.500.788.618,59	2.290.234.753,18	9.760.395.258,14	1.706.736.716,26	9.740.261.148,53	205.948.097,67
DESPESAS DE CAPITAL	5.529.358.215,00	8.059.212.050,17	962.655.164,26	4.280.406.261,43	3.778.805.788,74	1.119.113.772,09	4.209.804.724,56	3.849.407.325,61	4.192.701.270,60	70.601.536,87
INVESTIMENTOS	4.290.942.215,00	6.781.902.692,17	803.259.415,93	3.241.530.762,07	3.540.371.930,10	959.718.023,10	3.170.929.225,20	3.610.973.466,97	3.153.825.771,24	70.601.536,87
INVERSÕES FINANCEIRAS	391.308.000,00	488.732.397,00	46.741.928,53	250.438.117,78	238.294.279,22	46.741.929,19	250.438.117,78	238.294.279,22	250.438.117,78	-
AMORTIZAÇÃO DA DÍVIDA	847.108.000,00	788.576.961,00	112.653.819,80	788.437.381,58	139.579,42	112.653.819,80	788.437.381,58	139.579,42	788.437.381,58	-
RESERVA DE CONTINGÊNCIA	25.000.000,00	3.791,00	-	-	3.791,00	-	-	3.791,00	-	-
RESERVA DO RPPS	-	-	-	-	-	-	-	-	-	-
DESPESAS (INTRA-ORÇAMENTÁRIAS) (IX)	2.742.836.800,00	3.353.472.795,02	715.991.633,62	3.269.020.450,29	84.452.344,73	731.399.800,15	3.268.838.607,89	84.634.187,13	3.268.678.774,50	181.842,40
SUBTOTAL DAS DESPESAS (X) = (VIII+IX)	41.892.642.557,00	48.830.156.584,00	9.092.301.275,06	42.762.117.273,84	6.068.039.310,16	9.335.745.710,76	42.428.952.795,63	6.401.203.788,37	42.228.056.002,44	333.164.478,21
AMORTIZAÇÃO DA DÍVIDA / REFINANCIAMENTO(XI)	-	-	-	-	-	-	-	-	-	-
AMORTIZAÇÃO DA DÍVIDA INTERNA	-	-	-	-	-	-	-	-	-	-
Divida Mobiliária	-	-	-	-	-	-	-	-	-	-
Outras Dívidas	-	-	-	-	-	-	-	-	-	-
AMORTIZAÇÃO DA DÍVIDA EXTERNA	-	-	-	-	-	-	-	-	-	-
Divida Mobiliária	-	-	-	-	-	-	-	-	-	-
Outras Dívidas	-	-	-	-	-	-	-	-	-	-
SUBTOTAL COM REFINANCIAMENTO (XII) = (X + XI)	41.892.642.557,00	48.830.156.584,00	9.092.301.275,06	42.762.117.273,84	6.068.039.310,16	9.335.745.710,76	42.428.952.795,63	6.401.203.788,37	42.228.056.002,44	333.164.478,21
SUPERÁVIT(XIII)	-	-	-	-	-	-	-	-	-	-
TOTAL (XIV) = (XII + XIII)	41.892.642.557,00	48.830.156.584,00	9.092.301.275,06	42.762.117.273,84	6.068.039.310,16	9.335.745.710,76	42.428.952.795,63	6.401.203.788,37	42.228.056.002,44	333.164.478,21

DESPESAS INTRA-ORÇAMENTÁRIAS	DOTAÇÃO INICIAL (d)	DOTAÇÃO ATUALIZADA (e)	DESPESAS EMPENHADAS		SALDO (g) = (e-f)	DESPESAS LIQUIDADAS		SALDO (i) = (e-h)	DESPESAS PAGAS ATÉ O BIMESTRE (j)	INSCRITAS EM RESTOS A PAGAR NÃO PROCESSADOS (k)
			NO BIMESTRE	ATÉ O BIMESTRE (f)		NO BIMESTRE	ATÉ O BIMESTRE (h)			
DESPESAS CORRENTES	2.742.836.800,00	3.353.472.795,02	715.991.633,62	3.269.020.450,29	84.452.344,73	731.399.800,15	3.268.838.607,89	84.634.187,13	3.268.678.774,50	181.842,40
PESSOAL E ENCARGOS SOCIAIS	2.341.782.500,00	2.365.516.389,94	526.232.276,11	2.354.217.394,00	11.298.995,94	536.832.189,37	2.354.217.394,00	11.298.995,94	2.354.217.394,00	-
OUTRAS DESPESAS CORRENTES	401.054.300,00	987.956.405,08	189.759.357,51	914.803.056,29	73.153.348,79	194.567.610,78	914.621.213,89	73.335.191,19	914.461.380,50	181.842,40
TOTAL	2.742.836.800,00	3.353.472.795,02	715.991.633,62	3.269.020.450,29	84.452.344,73	731.399.800,15	3.268.838.607,89	84.634.187,13	3.268.678.774,50	181.842,40

FONTE: FIPLAN/SEFAZ/SAF/COPAF, 16/01/2017 15:36:57

DEMONSTRAÇÕES CONTÁBEIS CONSOLIDADAS DO ESTADO COM RELATÓRIOS DA LEI DE RESPONSABILIDADE FISCAL

RELATÓRIO RESUMIDO DA EXECUÇÃO ORÇAMENTÁRIA
DEMONSTRATIVO DA EXECUÇÃO DAS DESPESAS POR FUNÇÃO E SUBFUNÇÃO
 ORÇAMENTOS FISCAL E DA SEGURIDADE SOCIAL
JANEIRO A DEZEMBRO DE 2016 / BIMESTRE NOVEMBRO - DEZEMBRO DE 2016

RREO - Anexo 2 (LRF, Art 52, inciso II, alínea "c")

R\$ 1,00

FUNÇÃO/SUBFUNÇÃO	DOTAÇÃO INICIAL	DOTAÇÃO ATUALIZADA (a)	DESPESAS EMPENHADAS			SALDO (c) = (a-b)	DESPESAS LIQUIDADAS			SALDO (e) = (a-d)	INSCRITAS EM RESTOS APAGAR NÃO PROCESSADOS (f)
			NO BIMESTRE	ATÉ O BIMESTRE (b)	% (b/total b)		NO BIMESTRE	ATÉ O BIMESTRE (d)	% (d/total d)		
DESPESAS (EXCETO INTRA-ORÇAMENTÁRIAS) (I)	39.149.805.757,00	45.476.683.788,98	8.376.309.641,44	39.493.096.823,55	92,36	5.983.586.965,43	8.604.345.910,61	39.160.114.187,74	92,30	6.316.569.601,24	332.982.635,81
LEGISLATIVA	850.014.000,00	852.596.236,00	133.721.103,01	837.047.274,82	1,96	15.548.961,18	188.333.868,90	834.058.139,94	1,97	18.538.096,06	2.989.134,88
AÇÃO LEGISLATIVA	268.872.000,00	275.493.000,00	49.219.870,74	273.938.070,31	0,64	1.554.929,69	55.380.726,19	273.447.668,02	0,64	2.045.331,98	490.402,29
CONTROLE EXTERNO	144.152.000,00	136.733.650,00	22.482.978,61	132.163.959,77	0,31	4.569.690,23	44.048.812,76	132.163.959,77	0,31	4.569.690,23	-
ADMINISTRAÇÃO GERAL	400.915.000,00	408.581.266,00	55.524.999,46	402.493.762,32	0,94	6.087.503,68	79.648.983,73	400.594.233,76	0,94	7.987.032,24	1.899.528,56
TECNOLOGIA DA INFORMAÇÃO	13.670.000,00	11.565.410,00	784.419,28	10.504.587,66	0,02	1.060.822,34	3.014.905,19	10.470.139,93	0,02	1.095.270,07	34.447,73
FORMAÇÃO DE RECURSOS HUMANOS	2.533.000,00	2.276.260,00	178.554,74	878.886,15	0,00	1.397.373,85	248.839,32	867.076,12	0,00	1.409.183,88	11.810,03
COMUNICAÇÃO SOCIAL	3.697.000,00	2.773.650,00	932.518,62	2.506.918,89	0,01	266.731,11	626.532,61	1.953.972,62	0,00	819.877,38	552.946,27
PROTEÇÃO E BENEFÍCIOS AO TRABALHADOR	11.275.000,00	14.183.000,00	4.597.761,56	13.571.518,92	0,03	611.481,08	5.310.069,10	13.571.518,92	0,03	611.481,08	-
DIREITOS INDIVIDUAIS, COLETIVOS E DIFUSOS	4.900.000,00	990.000,00	-	989.570,80	0,00	429,20	55.000,00	989.570,80	0,00	429,20	-
JUDICIÁRIA	1.809.949.000,00	2.147.092.090,00	425.473.427,24	2.119.444.387,65	4,96	27.647.702,35	445.420.949,94	2.100.354.753,00	4,95	46.737.337,00	19.089.634,65
AÇÃO JUDICIÁRIA	1.270.271.000,00	1.565.617.598,00	318.036.550,90	1.550.370.094,72	3,63	15.247.503,28	321.620.615,49	1.547.677.594,63	3,65	17.940.003,37	2.692.500,09
ADMINISTRAÇÃO GERAL	357.232.000,00	390.459.957,00	74.050.504,87	381.193.806,74	0,89	9.266.150,26	76.275.348,51	370.949.247,65	0,87	19.510.709,35	10.244.559,09
TECNOLOGIA DA INFORMAÇÃO	80.600.000,00	75.377.828,00	14.694.435,46	74.017.818,34	0,17	1.360.009,66	29.419.173,36	68.608.002,87	0,16	6.769.825,13	5.409.815,47
FORMAÇÃO DE RECURSOS HUMANOS	1.400.000,00	2.100.000,00	1.113.140,00	1.803.646,07	0,00	296.353,93	477.600,00	1.120.886,07	0,00	979.113,93	682.760,00
COMUNICAÇÃO SOCIAL	149.000,00	149.000,00	(4.900,00)	95.100,00	0,00	53.900,00	35.100,00	35.100,00	0,00	113.900,00	60.000,00
PROTEÇÃO E BENEFÍCIOS AO TRABALHADOR	96.597.000,00	113.082.539,00	17.593.112,58	111.746.422,78	0,26	1.336.116,22	17.593.112,58	111.746.422,78	0,26	1.336.116,22	-
DIREITOS INDIVIDUAIS, COLETIVOS E DIFUSOS	3.700.000,00	305.168,00	(9.416,57)	217.499,00	0,00	87.669,00	-	217.499,00	0,00	87.669,00	-
ESSENCIAL À JUSTIÇA	739.278.000,00	825.266.693,11	141.838.284,19	803.786.102,61	1,88	21.480.590,50	157.082.518,24	800.276.871,39	1,89	24.989.821,72	3.509.231,22
DEFESA DA ORDEM JURÍDICA	324.627.000,00	323.056.721,59	53.070.986,75	317.248.729,73	0,74	5.807.991,86	54.388.987,78	317.175.562,01	0,75	5.881.159,58	73.167,72
REPRESENTAÇÃO JUDICIAL E EXTRAJUDICIAL	102.485.000,00	124.314.969,00	24.707.300,23	120.094.721,92	0,28	4.220.247,08	26.518.494,82	119.778.513,87	0,28	4.536.455,13	316.208,05
ADMINISTRAÇÃO GERAL	264.133.000,00	321.737.828,52	54.837.671,38	315.035.100,82	0,74	6.702.727,70	63.663.505,87	312.909.344,54	0,74	8.828.483,98	2.125.756,28
TECNOLOGIA DA INFORMAÇÃO	13.982.000,00	24.767.123,00	3.962.076,61	20.530.831,52	0,05	4.236.291,48	6.400.249,19	19.921.441,47	0,05	4.845.881,53	609.390,05
FORMAÇÃO DE RECURSOS HUMANOS	1.995.000,00	3.106.731,00	493.505,71	2.629.569,38	0,01	477.161,62	664.654,17	2.433.469,96	0,01	673.261,04	196.099,42
COMUNICAÇÃO SOCIAL	2.672.000,00	1.712.881,00	204.361,42	1.693.722,96	0,00	19.158,04	266.562,68	1.505.113,26	0,00	207.767,74	188.609,70
PROTEÇÃO E BENEFÍCIOS AO TRABALHADOR	29.384.000,00	26.570.439,00	4.562.372,09	26.553.426,28	0,06	17.012,72	5.180.063,73	26.553.426,28	0,06	17.012,72	-
ADMINISTRAÇÃO	1.442.517.000,00	1.499.094.662,16	266.953.671,98	1.405.624.892,18	3,29	93.469.769,98	272.393.149,32	1.384.502.445,95	3,26	114.592.216,21	21.122.446,23
PLANEJAMENTO E ORÇAMENTO	42.636.000,00	62.465.189,00	6.398.506,87	28.945.550,22	0,07	33.519.638,78	7.405.487,38	28.911.085,63	0,07	33.554.103,37	34.464,59
ADMINISTRAÇÃO GERAL	1.214.226.000,00	1.238.023.862,36	229.532.996,62	1.195.677.850,68	2,80	42.346.011,68	235.391.533,91	1.185.586.671,71	2,79	52.437.190,65	10.091.178,97
ADMINISTRAÇÃO FINANCEIRA	71.427.000,00	79.131.814,00	9.832.791,61	71.770.883,04	0,17	7.360.930,96	7.926.851,41	67.094.592,13	0,16	12.037.221,87	4.676.290,91
CONTROLE INTERNO	460.000,00	1.093.920,00	412.760,00	1.093.920,00	0,00	-	419.760,00	1.093.920,00	0,00	-	-
TECNOLOGIA DA INFORMAÇÃO	80.247.000,00	81.616.667,80	14.653.908,64	72.234.540,49	0,17	9.382.127,31	14.606.323,14	66.259.928,08	0,16	15.356.739,72	5.974.612,41
FORMAÇÃO DE RECURSOS HUMANOS	1.240.000,00	1.125.230,00	68.291,17	669.318,44	0,00	455.911,56	373.918,44	669.318,44	0,00	455.911,56	-
COMUNICAÇÃO SOCIAL	3.475.000,00	3.051.765,00	462.286,72	2.993.612,20	0,01	58.152,80	436.004,72	2.802.005,22	0,01	249.759,78	191.606,98
COOPERAÇÃO INTERNACIONAL	800.000,00	304.846,00	5.699,56	274.088,83	0,00	30.757,17	5.699,56	274.088,83	0,00	30.757,17	-
PROTEÇÃO E BENEFÍCIOS AO TRABALHADOR	19.986.000,00	20.628.947,00	3.455.386,54	20.326.099,23	0,05	302.847,77	3.455.387,06	20.326.099,23	0,05	302.847,77	-
EMPREGABILIDADE	-	2.878.810,00	-	2.878.809,57	0,01	0,43	-	2.878.809,57	0,01	0,43	-
EDUCAÇÃO ESPECIAL	200.000,00	181.800,00	41.600,00	181.100,00	0,00	700,00	42.300,00	181.100,00	0,00	700,00	-
COMERCIALIZAÇÃO	100.000,00	-	-	-	-	-	-	-	-	-	-
TELECOMUNICAÇÕES	120.000,00	76.600,00	10.091,41	72.104,43	0,00	4.495,57	11.008,60	70.498,03	0,00	6.101,97	1.606,40
TRANSPORTE AÉREO	7.600.000,00	8.515.211,00	2.079.352,84	8.507.015,05	0,02	8.195,95	2.318.875,10	8.354.329,08	0,02	160.881,92	152.685,97
SEGURANÇA PÚBLICA	3.680.786.070,00	4.359.875.103,52	797.506.132,04	4.146.369.775,28	9,70	213.505.328,24	905.720.392,84	4.114.985.183,62	9,70	244.889.919,90	31.384.591,66
ADMINISTRAÇÃO GERAL	3.123.705.000,00	3.535.795.793,88	682.730.314,87	3.507.773.516,87	8,20	28.022.277,01	688.565.894,48	3.507.271.616,45	8,27	28.524.177,43	501.900,42
TECNOLOGIA DA INFORMAÇÃO	28.487.000,00	21.746.374,00	5.532.226,96	21.609.878,80	0,05	136.495,20	6.170.469,89	21.595.035,04	0,05	151.338,96	14.843,76
FORMAÇÃO DE RECURSOS HUMANOS	12.171.000,00	20.397.630,96	2.518.272,60	10.365.239,27	0,02	10.032.391,69	3.538.265,68	10.218.871,68	0,02	10.178.759,28	146.367,59
COMUNICAÇÃO SOCIAL	2.760.000,00	1.597.898,00	653.854,67	1.597.775,71	0,00	122,29	585.328,63	1.492.886,23	0,00	105.011,77	104.889,48
POLICIAMENTO	391.128.070,00	633.213.707,09	79.989.699,82	471.546.715,09	1,10	161.666.992,00	171.929.984,78	441.980.519,26	1,04	191.233.187,83	29.566.195,83
DEFESA CIVIL	14.362.000,00	23.708.476,42	5.569.334,69	10.253.731,17	0,02	13.454.745,25	6.893.838,15	9.882.056,84	0,02	13.826.419,58	371.674,33
INFORMAÇÃO E INTELIGÊNCIA	9.473.000,00	20.357.237,17	2.089.283,78	20.244.640,21	0,05	112.596,96	3.195.424,12	20.244.640,21	0,05	112.596,96	-
PROTEÇÃO E BENEFÍCIOS AO TRABALHADOR	85.700.000,00	87.589.350,00	15.544.961,80	87.559.365,02	0,20	29.984,98	15.545.377,88	87.559.365,02	0,21	29.984,98	-
ENSINO MÉDIO	-	1.443,00	(240,00)	1.442,97	0,00	0,03	-	1.442,97	0,00	0,03	-
CUSTÓDIA E REINTEGRAÇÃO SOCIAL	10.000.000,00	7.980.798,00	2.878.999,42	7.980.790,14	0,02	7,86	2.886.038,34	7.980.790,14	0,02	7,86	-
DIREITOS INDIVIDUAIS, COLETIVOS E DIFUSOS	300.000,00	43.640,00	4.104,08	22.731,38	0,00	20.908,62	9.466,88	21.931,38	0,00	21.708,62	800,00

RELATÓRIO RESUMIDO DA EXECUÇÃO ORÇAMENTÁRIA
DEMONSTRATIVO DA EXECUÇÃO DAS DESPESAS POR FUNÇÃO E SUBFUNÇÃO
 ORÇAMENTOS FISCAL E DA SEGURIDADE SOCIAL
JANEIRO A DEZEMBRO DE 2016 / BIMESTRE NOVEMBRO - DEZEMBRO DE 2016

RREO - Anexo 2 (LRF, Art 52, inciso II, alínea "c")

R\$ 1,00

FUNÇÃO/SUBFUNÇÃO	DOTAÇÃO INICIAL	DOTAÇÃO ATUALIZADA (a)	DESPESAS EMPENHADAS			SALDO (c) = (a-b)	DESPESAS LIQUIDADAS			SALDO (e) = (a-d)	INSCRITAS EM RESTOS A PAGAR NÃO PROCESSADOS (f)
			NO BIMESTRE	ATÉ O BIMESTRE (b)	% (b/total b)		NO BIMESTRE	ATÉ O BIMESTRE (d)	% (d/total d)		
INFRAESTRUTURA URBANA	2.700.000,00	7.442.755,00	(4.680,65)	7.413.948,65	0,02	28.806,35	6.400.304,01	6.736.028,40	0,02	706.726,60	677.920,25
ASSISTÊNCIA SOCIAL	290.872.000,00	395.906.564,00	66.671.388,77	300.628.481,91	0,70	95.278.082,09	71.564.887,66	297.703.347,83	0,70	98.203.216,17	2.925.134,08
ADMINISTRAÇÃO GERAL	88.502.000,00	81.362.558,00	15.561.364,75	76.087.953,65	0,18	5.274.604,35	16.312.530,63	75.546.387,85	0,18	5.816.170,15	541.565,80
TECNOLOGIA DA INFORMAÇÃO	4.350.000,00	3.107.767,00	548.401,73	3.062.389,51	0,01	45.377,49	407.893,12	2.815.764,60	0,01	292.002,40	246.624,91
COMUNICAÇÃO SOCIAL	571.000,00	353.661,00	55.548,20	311.805,18	0,00	41.855,82	67.761,40	310.238,88	0,00	43.422,12	1.566,30
DEFESA CIVIL	1.100.000,00	12.341.453,00	1.293.559,44	9.885.590,73	0,02	2.455.862,27	2.622.499,44	9.885.590,73	0,02	2.455.862,27	-
ASSISTÊNCIA À CRIANÇA E AO ADOLESCENTE	89.826.000,00	114.348.546,00	27.659.640,50	98.318.375,53	0,23	16.030.170,47	27.833.523,62	97.562.976,80	0,23	16.785.569,20	755.398,73
ASSISTÊNCIA COMUNITÁRIA	79.995.000,00	77.684.022,00	5.599.264,97	44.165.467,78	0,10	33.518.554,22	6.137.985,81	44.005.798,13	0,10	33.678.223,87	159.669,65
ALIMENTAÇÃO E NUTRIÇÃO	8.680.000,00	27.612.365,00	4.372.628,85	20.407.514,73	0,05	7.204.850,27	4.396.400,07	20.407.514,73	0,05	7.204.850,27	-
PROTEÇÃO E BENEFÍCIOS AO TRABALHADOR	4.770.000,00	4.532.901,00	541.725,77	3.505.027,87	0,01	1.027.873,13	541.725,77	3.505.027,87	0,01	1.027.873,13	-
EMPREGABILIDADE	2.000.000,00	2.337.379,00	463.660,90	1.958.273,00	0,00	379.106,00	463.660,90	1.958.273,00	0,00	379.106,00	-
FOMENTO AO TRABALHO	8.020.000,00	15.301.606,00	2.857.881,87	5.108.547,91	0,01	10.193.058,09	2.857.881,87	5.108.547,91	0,01	10.193.058,09	-
DIREITOS INDIVIDUAIS, COLETIVOS E DIFUSOS	2.000.000,00	1.500.768,00	227.220,00	631.080,00	0,00	869.688,00	227.220,00	631.080,00	0,00	869.688,00	-
SANEAMENTO BÁSICO RURAL	1.058.000,00	42.923.538,00	7.549.090,97	27.074.594,64	0,06	15.848.943,36	9.754.404,21	25.854.285,95	0,06	17.069.252,05	1.220.308,69
OUTRAS TRANSFERÊNCIAS	-	12.500.000,00	(58.599,18)	10.111.861,38	0,02	2.388.138,62	(58.599,18)	10.111.861,38	0,02	2.388.138,62	-
PREVIDÊNCIA SOCIAL	6.146.459.000,00	6.645.236.898,00	1.269.090.161,90	6.206.793.853,31	14,51	438.443.044,69	1.269.124.755,35	6.206.793.853,31	14,63	438.443.044,69	-
PREVIDÊNCIA DO REGIME ESTATUTÁRIO	6.146.459.000,00	6.645.236.898,00	1.269.090.161,90	6.206.793.853,31	14,51	438.443.044,69	1.269.124.755,35	6.206.793.853,31	14,63	438.443.044,69	-
SAÚDE	5.929.418.188,00	6.668.099.219,10	1.230.646.437,53	6.124.779.180,35	14,32	543.320.035,19	1.282.495.833,13	6.033.929.771,76	14,22	634.169.447,34	90.849.408,59
CONTROLE EXTERNO	250.000,00	138.433,00	13.757,73	136.116,81	0,00	2.316,19	137.117,73	136.116,81	0,00	2.316,19	-
PLANEJAMENTO E ORÇAMENTO	1.450.000,00	1.062.000,00	-	140.999,70	0,00	921.000,30	-	140.999,70	0,00	921.000,30	-
ADMINISTRAÇÃO GERAL	1.467.512.785,00	1.327.949.998,68	246.068.297,90	1.265.141.619,26	2,96	62.808.379,42	252.016.056,58	1.265.000.904,75	2,98	62.948.093,93	140.714,51
NORMATIZAÇÃO E FISCALIZAÇÃO	11.363.000,00	10.320.515,71	3.794.793,29	9.049.786,33	0,02	1.270.729,38	4.025.964,64	9.049.786,33	0,02	1.270.729,38	-
TECNOLOGIA DA INFORMAÇÃO	10.331.000,00	9.899.368,00	1.207.423,65	9.837.934,09	0,02	61.433,91	1.216.102,08	9.837.934,09	0,02	61.433,91	-
FORMAÇÃO DE RECURSOS HUMANOS	51.207.000,00	57.574.774,18	13.097.594,57	51.540.500,75	0,12	6.034.273,43	13.124.544,06	51.540.500,75	0,12	6.034.273,43	-
COMUNICAÇÃO SOCIAL	7.500.000,00	6.044.552,00	2.789.686,29	5.514.774,67	0,01	5.514.774,67	2.789.686,29	5.514.774,67	0,01	5.514.774,67	-
ASSISTÊNCIA AO PORTADOR DE DEFICIÊNCIA	12.060.000,00	12.011.668,00	1.678.702,74	11.631.343,64	0,03	380.324,36	2.715.983,08	11.631.343,64	0,03	380.324,36	-
ATENÇÃO BÁSICA	99.082.562,00	102.731.028,00	27.271.546,37	72.912.791,36	0,17	29.818.236,64	27.549.031,70	72.871.156,88	0,17	29.859.871,12	41.634,48
ASSISTÊNCIA HOSPITALAR E AMBULATORIAL	3.983.436.357,00	4.855.384.977,50	886.033.292,56	4.472.708.913,12	10,46	382.676.064,38	911.835.420,40	4.383.186.554,34	10,33	472.198.423,16	89.522.358,78
SUporte profilático e terapêutico	193.874.146,00	205.573.083,08	38.994.634,82	161.819.709,97	0,38	43.753.373,11	54.794.337,93	160.929.897,72	0,38	44.643.185,36	889.812,25
VIGILÂNCIA SANITÁRIA	3.303.526,00	10.822.117,48	537.760,89	3.169.043,72	0,01	7.653.073,76	1.422.539,56	3.169.043,72	0,01	7.653.073,76	-
VIGILÂNCIA EPIDEMIOLÓGICA	31.815.812,00	29.678.587,47	4.483.662,38	27.142.254,50	0,06	2.536.332,97	6.245.430,03	26.887.365,93	0,06	2.791.221,54	254.888,57
PROTEÇÃO E BENEFÍCIOS AO TRABALHADOR	55.342.000,00	35.442.683,00	4.638.464,25	31.627.684,19	0,07	3.814.998,81	4.700.698,84	31.627.684,19	0,07	3.814.998,81	-
RELAÇÕES DE TRABALHO	1.090.000,00	3.465.433,00	36.820,09	2.405.708,24	0,01	1.059.724,76	46.280,21	2.405.708,24	0,01	1.059.724,76	-
TRABALHO	128.206.000,00	172.839.996,00	20.303.265,40	94.097.455,06	0,22	78.742.540,94	20.460.884,24	93.159.525,23	0,22	79.680.470,77	937.929,83
ADMINISTRAÇÃO GERAL	32.098.000,00	31.691.054,00	5.896.679,57	31.359.436,67	0,07	331.617,33	6.081.723,43	31.190.507,03	0,07	500.546,97	168.929,64
TECNOLOGIA DA INFORMAÇÃO	700.000,00	1.168.917,00	406.668,03	1.137.934,15	0,00	30.982,85	433.347,89	1.137.934,15	0,00	30.982,85	-
COMUNICAÇÃO SOCIAL	120.000,00	151.061,00	18.270,78	137.140,11	0,00	13.920,89	24.674,76	137.140,11	0,00	13.920,89	-
PROTEÇÃO E BENEFÍCIOS AO TRABALHADOR	2.060.000,00	1.917.428,00	283.752,66	1.916.816,58	0,00	611,42	284.559,23	1.916.816,58	0,00	611,42	-
RELAÇÕES DE TRABALHO	1.165.000,00	1.221.754,00	77.541,34	133.383,79	0,00	1.088.370,21	76.479,40	130.251,79	0,00	1.091.502,21	3.132,00
EMPREGABILIDADE	12.862.000,00	44.716.960,00	1.014.672,76	6.307.283,76	0,01	38.409.676,24	478.460,00	5.552.671,00	0,01	39.164.289,00	754.612,76
FOMENTO AO TRABALHO	34.201.000,00	46.972.822,00	8.445.880,26	28.110.452,10	0,07	18.862.369,90	8.921.839,53	28.099.196,67	0,07	18.873.625,33	11.255,43
OUTROS ENCARGOS ESPECIAIS	45.000.000,00	45.000.000,00	4.159.800,00	24.995.007,90	0,06	20.004.992,10	4.159.800,00	24.995.007,90	0,06	20.004.992,10	-
EDUCAÇÃO	4.174.325.376,00	5.266.771.310,35	1.091.192.781,95	4.801.471.861,07	11,23	465.299.449,28	1.086.595.818,64	4.737.181.635,21	11,16	529.589.675,14	64.290.225,86
ADMINISTRAÇÃO GERAL	625.010.421,00	567.338.032,99	146.040.739,38	547.814.495,45	1,28	19.523.537,54	147.551.948,43	545.546.392,99	1,29	21.791.640,00	2.268.102,46
TECNOLOGIA DA INFORMAÇÃO	22.876.000,00	26.566.663,01	5.994.673,62	22.720.052,70	0,05	3.846.610,31	6.392.998,79	22.444.729,84	0,05	4.121.933,17	275.322,86
COMUNICAÇÃO SOCIAL	2.493.000,00	2.646.370,00	298.435,35	2.134.819,94	0,00	511.550,06	333.646,05	1.949.864,54	0,00	696.505,46	184.955,40
ASSISTÊNCIA AO IDOSO	520.000,00	311.515,00	6.499,20	111.514,28	0,00	200.000,72	34.382,12	109.736,68	0,00	201.778,32	1.777,60
ASSISTÊNCIA HOSPITALAR E AMBULATORIAL	150.000,00	40.657,90	5.217,60	40.656,25	0,00	1,65	24.815,68	40.656,25	0,00	1,65	-
ALIMENTAÇÃO E NUTRIÇÃO	70.700.000,00	145.210.530,00	13.978.200,38	67.758.038,68	0,16	77.452.491,32	21.551.736,55	67.755.158,68	0,16	77.455.371,32	2.880,00
PROTEÇÃO E BENEFÍCIOS AO TRABALHADOR	88.745.000,00	104.755.153,00	25.036.069,46	101.386.918,67	0,24	3.368.234,33	26.058.143,38	101.386.918,67	0,24	3.368.234,33	-
ENSINO FUNDAMENTAL	1.700.000,00	11.553.655,00	357.885,24	5.272.493,59	0,01	6.281.161,41	546.428,87	5.272.622,97	0,01	6.296.032,03	14.870,62
ENSINO MÉDIO	69.517.466,00	88.255.756,03	32.016.636,57	66.995.654,68	0,16	21.280.101,35	32.257.966,13	66.295.752,87	0,16	21.960.003,16	699.901,81
ENSINO PROFISSIONAL	26.500.000,00	66.459.332,26	4.284.445,76	11.970.215,18	0,03	54.489.117,08	4.725.034,39	11.663.202,02	0,03	54.796.130,24	307.013,16
ENSINO SUPERIOR	669.890.523,00	890.563.996,35	190.000.240,36	813.195.229,31	1,90	77.368.767,04	198.168.904,16	811.381.476,75	1,91	79.182.519,60	1.813.752,56
EDUCAÇÃO INFANTIL	90.000,00	90.000,00	6.098,35	50.628,13	0,00	39.371,87	7.622,32	50.628,13	0,00	39.371,87	-
EDUCAÇÃO DE JOVENS E ADULTOS	24.792.000,00	29.445.085,09	2.765.909,71	9.457.815,21	0,02	19.987.269,88	2.734.530,70	7.590.115,00	0,02	21.854.970,09	1.867.700,21
EDUCAÇÃO ESPECIAL	300.000,00	328.477,22	935,00	44.524,76	0,00	283.952,46	2.858,85	44.524,76	0,00	283.952,46	-
EDUCAÇÃO BÁSICA	2.564.332.966,00	3.327.074.500,50	669.128.508,28	3.148.315.459,18	7,36	178.759.041,32	644.813.966,19	3.091.508.510,00	7,29	235.565.990,50	56.806.949,18
PATRIMÔNIO HISTÓRICO, ARTÍSTICO E ARQUEOLÓGICO	150.000,00	49.052,00	6.015,70	48.583,12	0,00	468,88	11.926,78	48.583,12	0,00	468,88	-
DIFUSÃO CULTURAL	3.469.										

DEMONSTRAÇÕES CONTÁBEIS CONSOLIDADAS DO ESTADO COM RELATÓRIOS DA LEI DE RESPONSABILIDADE FISCAL

RELATÓRIO RESUMIDO DA EXECUÇÃO ORÇAMENTÁRIA
DEMONSTRATIVO DA EXECUÇÃO DAS DESPESAS POR FUNÇÃO E SUBFUNÇÃO
 ORÇAMENTOS FISCAL E DA SEGURIDADE SOCIAL
 JANEIRO A DEZEMBRO DE 2016 / BIMESTRE NOVEMBRO - DEZEMBRO DE 2016

RREO - Anexo 2 (LRF, Art 52, inciso II, alínea "c")

R\$ 1,00

FUNÇÃO/SUBFUNÇÃO	DOTAÇÃO INICIAL	DOTAÇÃO ATUALIZADA (a)	DESPESAS EMPENHADAS			SALDO (c) = (a-b)	DESPESAS LIQUIDADAS			SALDO (e) = (a-d)	INSCRITAS EM RESTOS APAGAR NÃO PROCESSADOS (f)
			NO BIMESTRE	ATÉ O BIMESTRE (b)	% (b/total b)		NO BIMESTRE	ATÉ O BIMESTRE (d)	% (d/total d)		
DIFUSÃO DO CONHECIMENTO CIENTÍFICO E TECNOLÓGICO	1.521.000,00	1.811.447,00	430.100,37	1.183.974,89	0,00	627.472,11	430.100,37	1.183.974,89	0,00	627.472,11	-
TELECOMUNICAÇÕES	316.000,00	24.000,00	821,37	22.072,98	0,00	1.927,02	821,37	22.072,98	0,00	1.927,02	-
CULTURA	223.412.450,00	249.184.770,00	51.333.564,57	205.798.934,15	0,48	43.385.835,85	52.674.216,63	204.529.737,99	0,48	44.655.032,01	1.269.196,16
CONTROLE EXTERNO	100.000,00	178.000,00	19.507,25	23.681,11	0,00	154.318,89	19.507,25	23.681,11	0,00	154.318,89	-
ADMINISTRAÇÃO GERAL	135.894.700,00	116.184.497,78	22.545.579,67	113.479.709,97	0,27	2.704.787,81	22.807.703,88	113.116.904,55	0,27	3.067.593,23	362.805,42
TECNOLOGIA DA INFORMAÇÃO	3.484.000,00	2.405.519,00	461.572,24	2.248.984,32	0,01	156.534,68	484.540,63	2.248.984,32	0,01	156.534,68	-
FORMAÇÃO DE RECURSOS HUMANOS	400.000,00	475.000,00	65.080,00	65.080,00	0,00	409.920,00	18.480,00	18.480,00	0,00	456.520,00	46.600,00
COMUNICAÇÃO SOCIAL	560.000,00	465.735,87	137.889,53	378.766,94	0,00	86.968,93	138.155,86	378.766,94	0,00	86.968,93	-
PROTEÇÃO E BENEFÍCIOS AO TRABALHADOR	5.830.000,00	5.124.508,00	736.824,33	4.830.638,61	0,01	293.869,39	738.867,86	4.830.638,61	0,01	293.869,39	-
PATRIMÔNIO HISTÓRICO, ARTÍSTICO E ARQUEOLÓGICO	13.149.000,00	16.067.987,35	3.666.848,95	11.355.179,98	0,03	4.712.807,37	3.836.734,54	11.355.179,98	0,03	4.712.807,37	-
DIFUSÃO CULTURAL	63.994.750,00	108.283.522,00	23.700.462,60	73.416.893,22	0,17	34.866.628,78	24.630.226,61	72.557.102,48	0,17	35.726.419,52	859.790,74
DIREITOS DA CIDADANIA	481.126.540,00	558.688.792,00	93.982.116,22	446.879.477,22	1,05	111.809.314,78	102.861.813,05	445.162.256,47	1,05	113.526.535,53	1.717.220,75
ADMINISTRAÇÃO GERAL	116.023.000,00	89.583.233,34	15.937.813,29	87.460.397,43	0,20	2.122.835,91	15.821.745,35	87.047.103,01	0,21	2.536.130,33	413.294,42
TECNOLOGIA DA INFORMAÇÃO	2.761.000,00	2.473.366,66	488.693,45	2.409.950,64	0,01	63.416,02	571.503,42	2.409.950,64	0,01	63.416,02	-
COMUNICAÇÃO SOCIAL	360.000,00	371.423,00	62.558,55	324.250,85	0,00	47.172,15	69.529,84	324.250,85	0,00	47.172,15	-
ASSISTÊNCIA À CRIANÇA E AO ADOLESCENTE	600.000,00	694.000,00	25.691,64	171.036,08	0,00	522.963,92	44.818,80	171.036,08	0,00	522.963,92	-
ASSISTÊNCIA COMUNITÁRIA	-	-	-	-	-	-	-	-	-	-	-
PROTEÇÃO E BENEFÍCIOS AO TRABALHADOR	5.149.000,00	6.406.665,00	1.052.580,47	6.253.228,64	0,01	153.436,36	1.052.580,47	6.253.228,64	0,01	153.436,36	-
CUSTÓDIA E REINTEGRAÇÃO SOCIAL	306.781.000,00	408.836.094,00	68.356.638,18	324.656.803,88	0,76	84.179.290,12	76.754.833,76	324.298.670,50	0,76	84.537.423,50	358.133,38
DIREITOS INDIVIDUAIS, COLETIVOS E DIFUSOS	49.452.540,00	50.324.010,00	8.058.140,64	25.603.809,70	0,06	24.720.200,30	8.546.801,41	24.658.016,75	0,06	25.665.993,25	945.792,95
URBANISMO	2.189.334.489,00	2.948.530.202,00	497.146.903,26	1.657.329.316,83	3,88	1.291.200.885,17	497.352.090,29	1.656.407.794,25	3,90	1.292.122.407,75	921.522,58
PLANEJAMENTO E ORÇAMENTO	4.721.000,00	4.912.582,00	191.581,35	191.581,35	0,00	4.721.000,65	191.581,35	4.912.582,00	0,00	4.721.000,65	-
ADMINISTRAÇÃO GERAL	121.320.000,00	121.493.939,95	28.790.451,36	120.706.946,72	0,28	786.993,23	29.045.606,54	120.284.112,67	0,28	1.209.827,28	422.834,05
NORMATIZAÇÃO E FISCALIZAÇÃO	17.529.000,00	18.181.640,00	-	652.640,00	0,00	17.529.000,00	652.639,97	17.529.000,00	0,00	17.529.000,00	0,03
TECNOLOGIA DA INFORMAÇÃO	5.430.000,00	5.027.941,00	1.579.772,51	5.027.935,60	0,01	5,40	1.583.401,75	5.023.385,60	0,01	4.555,40	4.550,00
ORDENAMENTO TERRITORIAL	2.279.000,00	2.279.000,00	-	-	-	2.279.000,00	-	2.279.000,00	-	2.279.000,00	-
COMUNICAÇÃO SOCIAL	966.000,00	644.816,00	129.220,42	642.969,42	0,00	1.846,58	131.056,62	641.133,42	0,00	3.682,58	1.836,00
PROTEÇÃO E BENEFÍCIOS AO TRABALHADOR	4.195.000,00	4.518.132,05	575.078,33	4.388.966,72	0,01	129.165,33	575.078,33	4.388.966,72	0,01	129.165,33	-
PATRIMÔNIO HISTÓRICO, ARTÍSTICO E ARQUEOLÓGICO	2.000.000,00	5.127.478,00	1.473.163,85	3.923.376,32	0,01	2.004.101,68	1.473.163,85	3.923.376,32	0,01	2.004.101,68	-
INFRAESTRUTURA URBANA	1.784.961.489,00	2.535.929.046,00	463.971.507,81	1.520.059.861,98	3,55	1.015.869.184,02	463.916.074,22	1.519.567.559,48	3,58	1.016.361.486,52	492.302,50
SERVIÇOS URBANOS	1.500.000,00	3.235.627,00	436.127,83	1.735.038,72	0,00	1.500.588,28	436.127,83	1.735.038,72	0,00	1.500.588,28	-
TRANSPORTES COLETIVOS URBANOS	243.750.000,00	245.697.000,00	-	-	-	245.697.000,00	-	245.697.000,00	-	245.697.000,00	-
REFORMA AGRÁRIA	683.000,00	683.000,00	-	-	-	683.000,00	-	683.000,00	-	683.000,00	-
HABITAÇÃO	281.714.080,00	348.155.338,01	49.358.225,36	205.382.513,63	0,48	142.772.824,38	49.240.181,06	205.244.710,30	0,48	142.910.627,71	137.803,33
PLANEJAMENTO E ORÇAMENTO	588.000,00	588.000,00	-	-	-	588.000,00	-	588.000,00	-	588.000,00	-
ADMINISTRAÇÃO GERAL	1.780.000,00	4.608.887,00	860.186,23	2.743.736,25	0,01	1.865.150,75	860.186,23	2.743.736,25	0,01	1.865.150,75	-
ASSISTÊNCIA COMUNITÁRIA	11.200.000,00	11.673.923,00	2.238.602,56	9.179.523,31	0,02	2.494.399,69	2.238.602,56	9.179.523,31	0,02	2.494.399,69	-
INFRAESTRUTURA URBANA	6.000.000,00	22.117.960,00	3.652.968,67	18.624.361,39	0,04	3.493.598,61	3.652.968,67	18.624.361,39	0,04	3.493.598,61	-
HABITAÇÃO RURAL	-	574.921,00	50.104,27	244.418,52	0,00	330.502,48	50.104,27	244.418,52	0,00	330.502,48	-
HABITAÇÃO URBANA	262.146.080,00	308.591.647,01	42.556.363,63	174.590.474,16	0,41	134.001.172,85	42.438.319,33	174.452.670,83	0,41	134.138.976,18	137.803,33
SANEAMENTO	639.294.000,00	870.653.524,26	87.299.307,91	395.052.721,68	0,92	476.600.802,58	85.010.748,04	390.347.654,36	0,92	480.305.869,90	4.705.067,32
ADMINISTRAÇÃO GERAL	95.823.000,00	121.688.624,00	22.016.976,67	108.518.571,70	0,25	13.170.502,31	22.509.292,21	108.432.953,67	0,26	13.255.670,33	85.618,03
NORMATIZAÇÃO E FISCALIZAÇÃO	1.200.000,00	1.601.853,00	90.816,48	228.889,44	0,00	1.372.963,56	90.236,48	228.309,44	0,00	1.373.543,56	580,00
TECNOLOGIA DA INFORMAÇÃO	7.270.000,00	8.799.621,00	670.420,91	4.688.621,66	0,01	4.110.999,34	670.420,91	4.688.621,66	0,01	4.110.999,34	-
FORMAÇÃO DE RECURSOS HUMANOS	100.000,00	140.000,00	16.500,00	27.700,00	0,00	112.300,00	16.500,00	27.700,00	0,00	112.300,00	-
COMUNICAÇÃO SOCIAL	1.450.000,00	4.646.000,00	18.403,08	246.013,43	0,00	4.399.986,57	17.590,38	245.200,73	0,00	4.400.799,27	812,70
PROTEÇÃO E BENEFÍCIOS AO TRABALHADOR	3.862.000,00	4.514.000,00	27.793,52	542.281,51	0,00	3.971.718,49	27.793,52	542.281,51	0,00	3.971.718,49	-
SANEAMENTO BÁSICO RURAL	182.105.000,00	374.231.905,00	48.379.572,10	200.173.834,26	0,47	174.058.070,74	45.120.237,06	195.555.777,67	0,46	178.676.127,33	4.618.056,59
SANEAMENTO BÁSICO URBANO	336.734.000,00	339.250.815,26	15.435.246,62	71.291.738,75	0,17	267.959,07,61	15.915.098,95	71.291.738,75	0,17	267.959,07,61	-
RECURSOS HÍDRICOS	10.750.000,00	15.780.706,00	643.578,53	9.335.070,93	0,02	6.445.635,07	643.578,53	9.335.070,93	0,02	6.445.635,07	-
GESTÃO AMBIENTAL	176.895.000,00	256.337.466,00	35.059.947,28	173.868.428,23	0,41	82.469.307,77	39.527.308,73	172.327.165,14	0,41	84.010.300,86	1.541.263,09
ADMINISTRAÇÃO GERAL	83.435.000,00	96.801.275,43	20.184.418,44	89.318.581,18	0,21	7.482.694,25	21.032.499,17	89.000.028,13	0,21	7.801.247,30	318.553,05
TECNOLOGIA DA INFORMAÇÃO	3.126.000,00	3.132.722,00	184.947,62	2.281.931,97	0,01	850.790,03	194.317,35	2.275.246,68	0,01	857.475,32	6.685,29
ORDENAMENTO TERRITORIAL	557.000,00	557.000,00	-	-	-	557.000,00	-	557.000,00	-	557.000,00	-
FORMAÇÃO DE RECURSOS HUMANOS	2.930.000,00	3.546.414,00	-	913.458,81	0,00	2.632.955,19	5.256,00	913.458,81	0,00	2.632.955,19	-
COMUNICAÇÃO SOCIAL	870.000,00	830.607,00	29.048,50	490.524,26	0,00	340.082,74	20.643,14	479.536,66	0,00	351.070,34	10.987,60
ASSISTÊNCIA COMUNITÁRIA	25.000,00	25.000,00	-	-	-	25.000,00	-	25.000,00	-	25.000,00	-
PROTEÇÃO E BENEFÍCIOS AO TRABALHADOR	2.535.000,00	2.535.000,00	298.765,49	1.906.532,41	0,00	628.467,59	313.538,75	1.906.532,41	0,00	628.467,59	-
PRESERVAÇÃO E CONSERVAÇÃO AMBIENTAL	35.574.000,00	67.134.196,57	6.951.568,09	42.066.944,21	0,10	25.067.252,36	10.135.095,73	41.624.244,54	0,10	25.509.952,03	442.699,67

RELATÓRIO RESUMIDO DA EXECUÇÃO ORÇAMENTÁRIA
 DEMONSTRATIVO DA EXECUÇÃO DAS DESPESAS POR FUNÇÃO E SUBFUNÇÃO
 ORÇAMENTOS FISCAL E DA SEGURIDADE SOCIAL
 JANEIRO A DEZEMBRO DE 2016 / BIMESTRE NOVEMBRO - DEZEMBRO DE 2016

RREO - Anexo 2 (LRF, Art 52, inciso II, alínea "c")

R\$ 1,00

FUNÇÃO/SUBFUNÇÃO	DOTAÇÃO INICIAL	DOTAÇÃO ATUALIZADA (a)	DESPESAS EMPENHADAS			SALDO (c) = (a-b)	DESPESAS LIQUIDADAS			SALDO (e) = (a-d)	INSCRITAS EM RESTOS A PAGAR NÃO PROCESSADOS (f)
			NO BIMESTRE	ATÉ O BIMESTRE (b)	% (b/total b)		NO BIMESTRE	ATÉ O BIMESTRE (d)	% (d/total d)		
CONTROLE AMBIENTAL	30.110.000,00	39.957.816,00	2.518.521,11	14.861.213,19	0,03	25.096.602,81	3.250.920,70	14.834.789,84	0,03	25.123.026,16	26.423,35
RECURSOS HÍDRICOS	17.383.000,00	41.102.664,00	4.892.678,03	22.029.242,20	0,05	19.073.421,80	4.575.037,89	21.293.328,07	0,05	19.809.335,93	735.914,13
REFORMA AGRÁRIA	350.000,00	714.771,00	-	714.771,00	-	-	-	-	-	714.771,00	-
CIÊNCIA E TECNOLOGIA	208.215.702,00	189.386.683,00	25.490.504,87	96.417.080,38	0,23	92.969.602,62	26.850.699,68	96.275.914,09	0,23	93.110.768,91	141.166,29
ADMINISTRAÇÃO GERAL	20.169.000,00	20.687.771,00	4.069.832,90	20.363.120,68	0,05	324.650,32	4.327.022,59	20.337.597,15	0,05	350.173,85	25.523,53
TECNOLOGIA DA INFORMAÇÃO	1.840.000,00	1.322.051,00	229.962,71	1.268.106,90	0,00	53.944,10	232.906,56	1.268.106,90	0,00	53.944,10	-
COMUNICAÇÃO SOCIAL	280.000,00	389.957,00	24.429,23	277.490,19	0,00	112.466,81	26.224,73	277.490,19	0,00	112.466,81	-
PROTEÇÃO E BENEFÍCIOS AO TRABALHADOR	676.000,00	731.000,00	96.470,27	653.592,81	0,00	77.407,19	111.235,10	653.592,81	0,00	77.407,19	-
DESENVOLVIMENTO CIENTÍFICO	115.494.359,00	95.852.869,00	6.068.055,54	22.378.095,80	0,05	73.474.773,20	6.804.223,64	22.364.325,94	0,05	73.488.543,06	13.769,86
DESENVOLVIMENTO TECNOLÓGICO E ENGENHARIA	4.733.000,00	3.154.901,00	3.154.901,00	4.271.392,18	0,01	5.051.607,82	3.154.901,00	4.218.400,87	0,01	5.104.599,13	52.991,31
DIFUSÃO DO CONHECIMENTO CIENTÍFICO E TECNOLÓGICO	65.023.343,00	61.080.035,00	11.846.853,22	47.205.281,82	0,11	13.874.753,18	12.194.186,06	47.156.400,23	0,11	13.923.634,77	48.881,59
AGRICULTURA	533.797.781,00	698.861.308,00	87.016.182,13	433.807.272,22	1,01	265.054.035,78	90.782.727,40	429.459.829,04	1,01	269.401.478,96	4.347.443,18
PLANEJAMENTO E ORÇAMENTO	980.000,00	900.200,00	-	-	-	900.200,00	-	-	-	900.200,00	-
ADMINISTRAÇÃO GERAL	150.252.000,00	124.770.757,00	22.747.207,38	121.648.774,14	0,28	3.121.982,86	23.495.257,94	121.323.206,56	0,29	3.447.550,44	325.567,58
TECNOLOGIA DA INFORMAÇÃO	5.142.000,00	6.460.975,00	637.816,72	4.384.485,48	0,01	2.076.489,52	903.372,78	4.355.198,02	0,01	2.105.776,98	29.287,46
ORDENAMENTO TERRITORIAL	1.580.000,00	4.959.540,00	1.529.375,50	3.550.134,23	0,01	1.409.405,77	1.530.410,50	3.550.134,23	0,01	1.409.405,77	-
COMUNICAÇÃO SOCIAL	498.000,00	316.643,00	59.970,10	272.079,24	0,00	44.563,76	66.681,50	268.318,14	0,00	48.324,86	3.761,10
VIGILÂNCIA SANITÁRIA	1.876.000,00	4.791.414,00	578.608,40	2.487.164,47	0,01	2.304.249,53	611.789,10	2.487.164,47	0,01	2.304.249,53	-
VIGILÂNCIA EPIDEMIOLÓGICA	1.015.000,00	1.315.251,00	147.046,25	763.541,31	0,00	551.709,69	170.788,46	763.541,31	0,00	551.709,69	-
PROTEÇÃO E BENEFÍCIOS AO TRABALHADOR	4.340.000,00	3.905.472,00	571.386,58	3.423.461,37	0,01	482.010,63	571.386,58	3.423.461,37	0,01	482.010,63	-
HABITAÇÃO RURAL	5.600.000,00	5.800.000,00	-	2.760.000,00	0,01	2.840.000,00	-	2.760.000,00	0,01	2.840.000,00	-
SANEAMENTO BÁSICO RURAL	5.533.000,00	93.977.111,00	13.619.428,19	73.341.798,03	0,17	20.635.312,97	15.781.300,91	72.828.634,61	0,17	21.148.476,39	513.163,42
CONTROLE AMBIENTAL	1.266.000,00	2.750.522,00	348.448,72	2.749.713,79	0,01	808,21	348.448,72	2.749.713,79	0,01	808,21	-
DIFUSÃO DO CONHECIMENTO CIENTÍFICO E TECNOLÓGICO	380.000,00	309.000,00	162,00	6.735,50	0,00	302.264,50	358,00	6.735,50	0,00	302.264,50	-
ABASTECIMENTO	197.000,00	197.000,00	-	-	-	197.000,00	-	-	-	197.000,00	-
EXTENSÃO RURAL	291.993.000,00	363.165.890,00	42.454.782,69	195.944.883,37	0,46	167.221.006,63	42.782.147,41	192.469.219,75	0,45	170.696.670,25	3.475.663,62
PROMOÇÃO DA PRODUÇÃO AGROPECUÁRIA	61.835.781,00	83.462.541,00	4.011.611,55	21.220.008,10	0,05	62.242.532,90	4.203.160,45	21.220.008,10	0,05	62.242.532,90	-
DEFESA AGROPECUÁRIA	1.310.000,00	1.978.992,00	310.338,05	1.254.493,19	0,00	724.498,81	317.625,05	1.254.493,19	0,00	724.498,81	-
ORGANIZAÇÃO AGRÁRIA	9.600.000,00	46.192.420,00	4.435.701,13	23.324.935,09	0,05	22.867.484,91	6.682.875,59	23.252.445,46	0,05	22.939.974,54	72.489,63
ADMINISTRAÇÃO GERAL	2.000.000,00	3.330.285,00	699.770,22	3.092.663,71	0,01	237.621,29	758.930,90	3.077.331,65	0,01	252.953,35	15.332,06
HABITAÇÃO URBANA	200.000,00	200.000,00	-	-	-	200.000,00	-	-	-	200.000,00	-
EXTENSÃO RURAL	300.000,00	22.848.050,00	1.275.724,54	7.786.756,24	0,02	15.061.293,76	1.275.724,54	7.786.756,24	0,02	15.061.293,76	-
REFORMA AGRÁRIA	7.100.000,00	19.814.085,00	2.460.206,37	12.445.515,14	0,03	7.368.569,86	4.648.220,15	12.388.357,57	0,03	7.425.727,43	57.157,57
INDÚSTRIA	155.458.000,00	222.632.166,07	34.421.866,34	152.205.453,59	0,36	70.426.712,48	35.383.109,63	151.562.686,79	0,36	71.065.479,28	642.766,80
ADMINISTRAÇÃO GERAL	110.062.000,00	149.634.729,57	24.991.299,39	109.389.417,78	0,26	40.245.311,79	25.737.495,28	109.047.551,80	0,26	40.587.177,77	341.865,98
TECNOLOGIA DA INFORMAÇÃO	3.120.000,00	3.813.248,00	574.219,26	2.198.767,57	0,01	1.614.480,43	607.611,13	2.027.012,49	0,00	1.786.235,51	171.755,08
FORMAÇÃO DE RECURSOS HUMANOS	400.000,00	370.000,00	-	7.400,00	0,00	362.600,00	-	7.400,00	0,00	362.600,00	-
COMUNICAÇÃO SOCIAL	553.000,00	561.295,00	53.003,89	330.705,81	0,00	230.589,19	61.964,79	310.705,21	0,00	250.589,79	20.000,60
PROTEÇÃO E BENEFÍCIOS AO TRABALHADOR	4.776.000,00	4.667.514,00	736.955,24	3.773.841,35	0,01	893.672,65	885.932,51	3.773.841,35	0,01	893.672,65	-
EDUCAÇÃO INFANTIL	300.000,00	462.000,00	57.980,85	301.395,95	0,00	160.604,05	57.980,85	301.395,95	0,00	160.604,05	-
PROMOÇÃO INDUSTRIAL	18.342.000,00	43.154.945,00	5.872.318,18	26.866.614,06	0,06	16.288.330,94	5.763.693,08	26.757.987,32	0,06	16.396.957,68	108.626,74
PRODUÇÃO INDUSTRIAL	-	398.358,00	(146.606,57)	-	-	398.358,00	(143.554,63)	-	-	398.358,00	-
MINERAÇÃO	10.878.000,00	15.313.105,50	2.091.196,85	8.562.488,23	0,02	6.750.617,27	2.220.487,37	8.562.488,23	0,02	6.750.617,27	-
NORMALIZAÇÃO E QUALIDADE	6.795.000,00	3.715.000,00	137.821,60	638.669,08	0,00	3.076.330,92	137.821,60	638.158,68	0,00	3.076.849,32	518,40
COMERCIALIZAÇÃO	200.000,00	200.000,00	-	-	-	200.000,00	-	-	-	200.000,00	-
OUTROS ENCARGOS ESPECIAIS	32.000,00	341.971,00	53.677,65	136.153,76	0,00	205.817,24	53.677,65	136.153,76	0,00	205.817,24	-
COMÉRCIO E SERVIÇOS	491.267.600,00	472.656.101,00	32.945.981,14	161.093.378,02	0,38	311.561.722,98	33.475.125,71	159.948.490,04	0,38	312.706.610,96	1.144.887,98
ADMINISTRAÇÃO GERAL	62.339.600,00	39.896.415,00	8.730.341,60	38.919.991,34	0,09	975.423,66	9.063.807,15	38.686.530,19	0,09	1.208.884,81	233.461,15
TECNOLOGIA DA INFORMAÇÃO	1.530.000,00	2.153.931,00	605.482,15	2.044.792,55	0,00	109.138,45	636.121,88	2.016.324,24	0,00	137.606,76	28.468,31
FORMAÇÃO DE RECURSOS HUMANOS	140.000,00	75.000,00	-	-	-	75.000,00	-	-	-	75.000,00	-
COMUNICAÇÃO SOCIAL	189.000,00	163.736,00	24.049,49	162.318,84	0,00	1.417,16	25.778,80	152.034,49	0,00	11.701,51	10.284,35
PROTEÇÃO E BENEFÍCIOS AO TRABALHADOR	1.140.000,00	925.154,00	153.760,04	904.176,27	0,00	20.977,73	153.760,04	904.176,27	0,00	20.977,73	-
INFRAESTRUTURA URBANA	52.647.000,00	53.028.565,20	1.065.316,18	9.747.429,33	0,02	43.281.135,87	1.180.396,43	9.518.478,45	0,02	43.510.088,75	228.950,88
NORMALIZAÇÃO E QUALIDADE	1.835.000,00	1.535.000,00	38.662,08	599.813,79	0,00	935.186,21	38.662,08	592.142,18	0,00	942.857,82	7.671,61
PROMOÇÃO COMERCIAL	1.201.000,00	990.039,00	-	106.037,87	0,00	884.001,13	-	106.037,87	0,00	884.001,13	-
TURISMO	54.258.000,00	60.080.260,80	5.541.512,97	35.791.280,18	0,08	24.288.980,62	5.589.742,69	35.155.228,50	0,08	24.925.032,30	636.051,68
TRANSPORTE HIDROVIÁRIO	27.180.000,00	25.000.000,00	-	-	-	25.000.000,00	-	-	-	25.000.000,00	-
OUTROS ENCARGOS ESPECIAIS	288.808.000,00	288.808.000,00	16.786.856,63	72.817.537,85	0,17	215.990.462,15	16.786.856,64	72.817.537,85	0,17	215.990.462,15	-
COMUNICAÇÕES	123.553.000,00	153.327.388,00	27.617.198,71	149.852.498,59	0,35	3.474.889,41	27.842.262,90	149.819.171,38	0,35	3.508.216,62	33.327,21
ADMINISTRAÇÃO GERAL	16.748.000,00	16.112.303,37	3.373.884,33	16.028.843,51	0,04	83.459,86	3.432.369,20	15.995.516,30	0,04	116.787,07	33.327,21
TECNOLOGIA DA INFORMAÇÃO	1.357.000,00	1.149.986,00	274.867,96	1.149.477,88	0,00	508,12	274.997,96	1.149.477,88	0,00	508,12	-

RELATÓRIO RESUMIDO DA EXECUÇÃO ORÇAMENTÁRIA
DEMONSTRATIVO DA EXECUÇÃO DAS DESPESAS POR FUNÇÃO E SUBFUNÇÃO
 ORÇAMENTOS FISCAL E DA SEGURIDADE SOCIAL
 JANEIRO A DEZEMBRO DE 2016 / BIMESTRE NOVEMBRO - DEZEMBRO DE 2016

RREO - Anexo 2 (LRF, Art 52, inciso II, alínea "c")

R\$ 1.00

FUNÇÃO/SUBFUNÇÃO	DOTAÇÃO INICIAL	DOTAÇÃO ATUALIZADA (a)	DESPESAS EMPENHADAS			SALDO (c) = (a-b)	DESPESAS LIQUIDADAS			SALDO (e) = (a-d)	INSCRITAS EM RESTOS A PAGAR NÃO PROCESSADOS (f)
			NO BIMESTRE	ATÉ O BIMESTRE (b)	% (b/total b)		NO BIMESTRE	ATÉ O BIMESTRE (d)	% (d/total d)		
COMUNICAÇÃO SOCIAL	102.880.000,00	133.676.598,63	23.874.906,12	131.356.618,84	0,31	2.319.979,79	24.041.255,44	131.356.618,84	0,00	2.319.979,79	-
PROTEÇÃO E BENEFÍCIOS AO TRABALHADOR	618.000,00	565.000,00	13.485,51	494.484,94	0,00	70.515,06	13.485,51	494.484,94	0,00	70.515,06	-
TELECOMUNICAÇÕES	1.950.000,00	1.823.500,00	80.054,79	823.073,42	0,00	1.000.426,58	80.154,79	823.073,42	0,00	1.000.426,58	-
ENERGIA	30.354.000,00	30.354.000,00	3.125.650,13	7.516.011,00	0,02	22.837.989,00	3.073.266,11	7.463.526,98	0,02	22.890.473,02	52.484,02
ENERGIA ELÉTRICA	30.354.000,00	30.354.000,00	3.125.650,13	7.516.011,00	0,02	22.837.989,00	3.073.266,11	7.463.526,98	0,02	22.890.473,02	52.484,02
TRANSPORTE	540.126.690,00	1.079.873.060,00	102.431.562,27	466.564.281,05	1,09	613.308.778,95	105.219.475,54	464.000.677,17	1,09	615.872.382,83	2.563.603,88
PLANEJAMENTO E ORÇAMENTO	781.000,00	781.425,00	-	-	-	781.425,00	-	-	-	781.425,00	-
ADMINISTRAÇÃO GERAL	71.144.000,00	70.779.728,00	13.364.558,51	67.297.629,36	0,16	3.482.098,64	13.789.782,66	67.185.430,20	0,16	3.594.297,80	112.199,16
NORMATIZAÇÃO E FISCALIZAÇÃO	11.663.000,00	21.901.303,00	3.293.135,63	13.644.720,11	0,03	8.256.582,89	4.564.466,77	13.644.720,11	0,03	8.256.582,89	-
TECNOLOGIA DA INFORMAÇÃO	3.037.000,00	5.405.033,00	490.482,96	3.855.247,93	0,01	1.549.785,07	552.128,61	3.808.143,93	0,01	1.596.889,07	47.104,00
COMUNICAÇÃO SOCIAL	1.100.000,00	705.110,00	121.689,33	677.536,72	0,00	27.573,28	121.789,33	677.536,72	0,00	27.573,28	-
PROTEÇÃO E BENEFÍCIOS AO TRABALHADOR	5.462.000,00	3.854.834,00	638.121,66	3.845.964,06	0,01	8.869,94	638.121,66	3.845.964,06	0,01	8.869,94	-
TRANSPORTES COLETIVOS URBANOS	4.856.900,00	12.600.173,00	2.741.275,24	12.482.615,59	0,03	117.557,41	2.780.275,24	12.482.615,59	0,03	117.557,41	-
MINERAÇÃO	-	1.768.730,00	-	1.768.730,61	0,00	0,39	-	1.768.730,61	0,00	0,39	-
TRANSPORTE AÉREO	33.707.000,00	52.715.889,00	3.266.250,21	15.123.201,15	0,04	37.592.687,85	3.154.755,56	15.011.706,50	0,04	37.704.182,50	111.494,65
TRANSPORTE RODoviÁRIO	404.850.790,00	901.643.194,00	77.266.250,32	343.985.598,63	0,80	557.657.595,37	78.368.356,34	341.692.792,56	0,81	559.950.401,44	2.292.806,07
TRANSPORTE HIDROVIÁRIO	3.525.000,00	7.717.640,00	1.249.798,41	3.883.036,89	0,01	3.834.603,11	1.249.799,37	3.883.036,89	0,01	3.834.603,11	-
DESPORTO E LAZER	179.177.000,00	211.749.219,00	23.786.318,05	192.968.996,91	0,45	18.780.222,09	36.614.615,18	192.154.668,77	0,45	19.594.550,23	814.328,14
ADMINISTRAÇÃO GERAL	10.543.000,00	9.882.994,00	1.892.793,82	9.201.884,07	0,02	681.109,93	1.929.179,05	9.130.055,77	0,02	752.938,23	71.828,30
TECNOLOGIA DA INFORMAÇÃO	153.000,00	166.953,00	35.485,35	166.952,25	0,00	0,75	35.485,35	166.952,25	0,00	0,75	-
COMUNICAÇÃO SOCIAL	90.000,00	139.356,00	19.257,90	139.355,85	0,00	0,15	19.257,90	139.355,85	0,00	0,15	-
PROTEÇÃO E BENEFÍCIOS AO TRABALHADOR	540.000,00	488.980,00	69.148,82	471.147,39	0,00	17.832,61	81.344,36	471.147,39	0,00	17.832,61	-
DESPORTO DE RENDIMENTO	144.950.000,00	162.136.619,00	16.842.616,37	161.515.641,06	0,38	620.977,94	29.049.878,31	161.489.941,06	0,38	646.677,94	25.700,00
DESPORTO COMUNITÁRIO	21.041.000,00	36.790.579,00	4.882.928,18	20.499.892,19	0,05	16.290.686,81	5.446.008,11	19.783.092,35	0,05	17.007.486,65	716.799,84
LAZER	1.860.000,00	1.205.174,00	(5.016,83)	35.562,46	0,00	1.169.611,54	4.357,66	35.562,46	0,00	1.169.611,54	-
OUTRAS TRANSFERÊNCIAS	-	938.564,00	49.104,44	938.561,64	0,00	2,36	49.104,44	938.561,64	0,00	2,36	-
ENCARGOS ESPECIAIS	7.669.654.791,00	8.307.319.788,40	1.777.461.958,06	7.884.992.260,72	18,44	422.327.527,68	1.712.562.336,81	7.809.211.932,27	18,41	498.107.856,13	75.780.328,45
SERVIÇO DA DÍVIDA INTERNA	1.100.845.000,00	850.326.536,00	159.487.930,41	850.180.085,84	1,99	146.450,16	139.089.497,46	829.781.652,89	1,96	20.544.883,11	20.398.432,95
SERVIÇO DA DÍVIDA EXTERNA	369.775.000,00	495.351.578,00	92.812.901,19	494.859.190,18	1,16	492.387,82	58.018.113,32	460.064.402,31	1,08	35.287.175,69	34.794.787,87
OUTRAS TRANSFERÊNCIAS	5.417.824.000,00	5.564.476.886,61	999.576.924,10	5.471.449.558,37	12,80	93.027.328,24	1.009.782.788,88	5.471.231.993,20	12,80	93.244.893,41	217.565,17
OUTROS ENCARGOS ESPECIAIS	781.210.791,00	1.397.164.787,79	525.584.202,36	1.068.503.426,33	2,50	328.661.361,46	505.671.937,15	1.048.133.883,87	2,47	349.030.903,92	20.369.542,46
RESERVA DE CONTINGÊNCIA	25.000.000,00	3.791,00	-	-	-	3.791,00	-	-	-	3.791,00	-
RESERVA DE CONTINGÊNCIA	25.000.000,00	3.791,00	-	-	-	3.791,00	-	-	-	3.791,00	-
DESPESAS (INTRA-ORÇAMENTÁRIAS) (II)	2.742.836.800,00	3.353.472.795,02	715.991.633,62	3.269.020.450,29	7,64	84.452.344,73	731.399.800,15	3.268.838.607,89	7,70	84.634.187,13	181.842,40
LEGISLATIVA	60.623.000,00	69.375.000,00	6.008.825,08	66.852.740,06	0,16	2.522.259,94	14.572.759,39	66.852.740,06	0,16	2.522.259,94	-
AÇÃO LEGISLATIVA	140.000,00	40.000,00	3.382,94	34.503,18	0,00	5.496,82	3.382,94	34.503,18	0,00	5.496,82	-
CONTROLE EXTERNO	23.007.000,00	21.937.000,00	190.500,34	21.409.500,34	0,05	527.499,66	5.304.139,82	21.409.500,34	0,05	527.499,66	-
ADMINISTRAÇÃO GERAL	37.476.000,00	36.357.000,00	4.356.260,59	34.560.057,44	0,08	1.796.942,56	6.617.804,86	34.560.057,44	0,08	1.796.942,56	-
ASSISTÊNCIA HOSPITALAR E AMBULATORIAL	-	11.041.000,00	1.458.681,21	10.848.679,10	0,03	192.320,90	2.647.431,77	10.848.679,10	0,03	192.320,90	-
JUDICIÁRIA	271.931.000,00	357.493.122,00	92.527.805,93	352.468.013,28	0,82	5.025.108,72	92.535.027,50	352.467.066,03	0,83	5.026.055,97	947,25
AÇÃO JUDICIÁRIA	239.653.000,00	293.937.135,00	60.804.025,94	290.591.726,80	0,68	3.345.408,20	60.804.025,94	290.591.726,80	0,68	3.345.408,20	-
ADMINISTRAÇÃO GERAL	32.278.000,00	38.475.987,00	7.682.506,05	37.835.012,54	0,09	640.974,46	7.689.727,62	37.834.065,29	0,09	641.921,71	947,25
ASSISTÊNCIA HOSPITALAR E AMBULATORIAL	-	25.000.000,00	24.041.273,94	24.041.273,94	0,06	958.726,06	24.041.273,94	24.041.273,94	0,06	958.726,06	-
DIREITOS INDIVIDUAIS, COLETIVOS E DIFUSOS	-	80.000,00	-	-	-	80.000,00	-	-	-	80.000,00	-
ESSENCIAL À JUSTIÇA	63.109.000,00	103.719.765,89	21.353.921,35	102.525.902,71	0,24	1.193.863,18	23.580.762,46	102.525.902,71	0,24	1.193.863,18	-
DEFESA DA ORDEM JURÍDICA	20.588.000,00	48.789.336,82	11.158.763,09	48.393.098,92	0,11	3.345.408,20	11.158.992,07	48.393.098,92	0,11	3.345.408,20	-
REPRESENTAÇÃO JUDICIAL E EXTRAJUDICIAL	21.000.000,00	19.989.000,00	2.178.118,22	19.792.469,50	0,05	196.530,50	4.393.451,06	19.792.469,50	0,05	196.530,50	-
ADMINISTRAÇÃO GERAL	21.521.000,00	34.941.429,07	8.017.040,04	34.340.334,29	0,08	601.094,78	8.028.319,33	34.340.334,29	0,08	601.094,78	-
ADMINISTRAÇÃO	141.408.000,00	179.136.293,84	38.779.836,29	178.142.309,42	0,42	993.984,42	39.407.425,09	178.142.309,42	0,42	993.984,42	-
PLANEJAMENTO E ORÇAMENTO	-	500,00	-	500,00	0,00	-	-	500,00	0,00	-	-
ADMINISTRAÇÃO GERAL	141.408.000,00	179.135.793,84	38.779.836,29	178.141.809,42	0,42	993.984,42	39.407.425,09	178.141.809,42	0,42	993.984,42	-
SEGURANÇA PÚBLICA	655.025.500,00	728.897.045,74	166.636.744,02	727.805.667,15	1,70	1.091.378,59	166.683.282,62	727.805.667,15	1,72	1.091.378,59	-
ADMINISTRAÇÃO GERAL	654.583.000,00	728.378.537,12	166.608.793,38	727.289.205,23	1,70	1.089.331,89	166.619.362,16	727.289.205,23	1,71	1.089.331,89	-
POLICIAMENTO	442.500,00	484.880,00	23.561,43	484.114,12	0,00	765,88	59.177,35	484.114,12	0,00	765,88	-
DEFESA CIVIL	-	33.628,62	4.389,21	32.347,80	0,00	1.280,82	4.743,11	32.347,80	0,00	1.280,82	-
ASSISTÊNCIA SOCIAL	6.613.000,00	15.129.849,00	4.570.340,87	14.624.229,85	0,03	505.619,15	6.115.091,20	14.624.229,85	0,03	505.619,15	-

RELATÓRIO RESUMIDO DA EXECUÇÃO ORÇAMENTÁRIA
 DEMONSTRATIVO DA EXECUÇÃO DAS DESPESAS POR FUNÇÃO E SUBFUNÇÃO
 ORÇAMENTOS FISCAL E DA SEGURIDADE SOCIAL
 JANEIRO A DEZEMBRO DE 2016 / BIMESTRE NOVEMBRO - DEZEMBRO DE 2016

RREO - Anexo 2 (LRF, Art 52, inciso II, alínea "c")

R\$ 1,00

FUNÇÃO/SUBFUNÇÃO	DOTAÇÃO INICIAL	DOTAÇÃO ATUALIZADA (a)	DESPESAS EMPENHADAS			SALDO (c) = (a-b)	DESPESAS LIQUIDADAS			SALDO (e) = (a-d)	INSCRITAS EM RESTOS APAGAR NÃO PROCESSADOS (f)
			NO BIMESTRE	ATÉ O BIMESTRE (b)	% (b/total b)		NO BIMESTRE	ATÉ O BIMESTRE (d)	% (d/total d)		
ADMINISTRAÇÃO GERAL	6.613.000,00	6.376.311,00	1.309.080,80	6.106.772,14	0,01	269.538,86	1.327.112,70	6.106.772,14	0,01	269.538,86	-
DEFESA CIVIL	-	8.753.538,00	3.261.260,07	8.517.457,71	0,02	236.080,29	4.787.978,50	8.517.457,71	0,02	236.080,29	-
SAÚDE	600.900.600,00	466.017.602,46	87.211.528,41	463.920.871,92	1,08	2.096.730,54	87.971.021,64	463.920.871,92	1,09	2.096.730,54	-
ADMINISTRAÇÃO GERAL	312.378.600,00	221.786.629,57	49.196.944,44	221.782.526,94	0,52	4.102,63	49.197.141,88	221.782.526,94	0,52	4.102,63	-
ASSISTÊNCIA HOSPITALAR E AMBULATORIAL	288.512.000,00	244.209.766,89	38.013.938,34	242.130.881,05	0,57	2.078.885,84	38.773.234,13	242.130.881,05	0,57	2.078.885,84	-
VIGILÂNCIA SANITÁRIA	-	1.300,00	-	787,44	0,00	512,56	-	787,44	0,00	512,56	-
VIGILÂNCIA EPIDEMIOLÓGICA	-	7.906,00	-	6.030,86	0,00	1.875,14	-	6.030,86	0,00	1.875,14	-
PROTEÇÃO E BENEFÍCIOS AO TRABALHADOR	-	2.000,00	645,63	645,63	0,00	1.354,37	645,63	645,63	0,00	1.354,37	-
RELAÇÕES DE TRABALHO	10.000,00	10.000,00	-	-	-	10.000,00	-	-	-	10.000,00	-
TRABALHO	2.951.000,00	2.799.273,00	345.235,76	1.776.452,87	0,00	1.022.820,13	366.736,90	1.776.452,87	0,00	1.022.820,13	-
ADMINISTRAÇÃO GERAL	1.881.000,00	1.769.396,00	357.058,73	1.758.671,66	0,00	10.724,34	366.486,90	1.758.671,66	0,00	10.724,34	-
EMPREGABILIDADE	1.000.000,00	1.000.000,00	-	-	-	1.000.000,00	-	-	-	1.000.000,00	-
FOMENTO AO TRABALHO	70.000,00	29.877,00	(11.822,97)	17.781,21	0,00	12.095,79	250,00	17.781,21	0,00	12.095,79	-
EDUCAÇÃO	874.452.000,00	809.660.347,95	193.866.224,93	802.439.577,65	1,88	7.220.770,30	195.271.883,29	802.439.577,65	1,89	7.220.770,30	-
ADMINISTRAÇÃO GERAL	54.488.000,00	38.687.915,95	8.957.484,56	38.480.351,32	0,09	207.564,63	8.964.353,75	38.480.351,32	0,09	207.564,63	-
ASSISTÊNCIA HOSPITALAR E AMBULATORIAL	95.785.000,00	126.169.500,00	30.192.181,39	122.983.058,62	0,29	3.186.441,38	30.340.325,85	122.983.058,62	0,29	3.186.441,38	-
ENSINO MÉDIO	9.600.000,00	11.005.814,00	2.641.320,47	11.001.823,63	0,03	3.990,37	2.641.320,47	11.001.823,63	0,03	3.990,37	-
ENSINO PROFISSIONAL	-	91.635,00	91.634,91	91.634,91	0,00	0,09	91.634,91	91.634,91	0,00	0,09	-
ENSINO SUPERIOR	118.722.000,00	137.720.000,00	37.063.612,18	137.594.293,62	0,32	125.706,38	37.063.612,18	137.594.293,62	0,32	125.706,38	-
EDUCAÇÃO DE JOVENS E ADULTOS	3.500.000,00	5.743.191,22	483.433,58	2.046.123,77	0,00	3.697.067,45	1.734.078,29	2.046.123,77	0,00	3.697.067,45	-
EDUCAÇÃO BÁSICA	592.357.000,00	490.242.291,78	114.436.557,84	490.242.291,78	1,15	-	114.436.557,84	490.242.291,78	1,16	-	-
CULTURA	5.658.300,00	7.605.147,00	1.516.000,63	6.846.014,61	0,02	759.132,39	1.520.325,83	6.846.014,61	0,02	759.132,39	-
ADMINISTRAÇÃO GERAL	5.658.300,00	7.605.147,00	1.516.000,63	6.846.014,61	0,02	759.132,39	1.520.325,83	6.846.014,61	0,02	759.132,39	-
DIREITOS DA CIDADANIA	21.847.000,00	24.415.609,00	5.727.284,04	24.331.623,93	0,06	83.985,07	5.727.284,04	24.331.623,93	0,06	83.985,07	-
ADMINISTRAÇÃO GERAL	5.295.000,00	4.293.400,00	979.859,98	4.270.189,47	0,01	23.210,53	979.859,98	4.270.189,47	0,01	23.210,53	-
CUSTÓDIA E REINTEGRAÇÃO SOCIAL	16.492.000,00	20.062.209,00	4.747.424,06	20.061.434,46	0,05	774,54	4.747.424,06	20.061.434,46	0,05	774,54	-
DIREITOS INDIVIDUAIS, COLETIVOS E DIFUSOS	60.000,00	60.000,00	-	-	-	60.000,00	-	-	-	60.000,00	-
URBANISMO	295.000,00	330.000,00	73.202,56	304.022,36	0,00	25.977,64	73.202,56	304.022,36	0,00	25.977,64	-
ADMINISTRAÇÃO GERAL	295.000,00	330.000,00	73.202,56	304.022,36	0,00	25.977,64	73.202,56	304.022,36	0,00	25.977,64	-
SANEAMENTO	863.000,00	433.000,00	54.919,46	249.938,80	0,00	183.061,20	54.919,46	249.938,80	0,00	183.061,20	-
ADMINISTRAÇÃO GERAL	863.000,00	433.000,00	54.919,46	249.938,80	0,00	183.061,20	54.919,46	249.938,80	0,00	183.061,20	-
GESTÃO AMBIENTAL	8.005.000,00	9.135.802,00	2.077.114,69	9.124.787,36	0,02	11.014,64	2.081.027,34	9.124.787,36	0,02	11.014,64	-
ADMINISTRAÇÃO GERAL	8.005.000,00	9.135.802,00	2.077.114,69	9.124.787,36	0,02	11.014,64	2.081.027,34	9.124.787,36	0,02	11.014,64	-
CIÊNCIA E TECNOLOGIA	576.000,00	531.106,00	509.662,38	509.662,38	0,00	21.443,62	117.124,01	509.662,38	0,00	21.443,62	-
ADMINISTRAÇÃO GERAL	576.000,00	531.106,00	509.662,38	509.662,38	0,00	21.443,62	117.124,01	509.662,38	0,00	21.443,62	-
AGRICULTURA	12.267.000,00	15.601.408,00	3.407.310,26	15.578.015,22	0,04	23.392,78	3.409.407,03	15.578.015,22	0,04	23.392,78	-
ADMINISTRAÇÃO GERAL	12.267.000,00	15.556.408,00	3.407.310,26	15.533.015,22	0,04	23.392,78	3.409.407,03	15.533.015,22	0,04	23.392,78	-
IRRIGAÇÃO	-	45.000,00	-	45.000,00	0,00	-	-	45.000,00	0,00	-	-
ORGANIZAÇÃO AGRÁRIA	-	18.000,00	-	7.041,11	0,00	10.958,89	-	7.041,11	0,00	10.958,89	-
ADMINISTRAÇÃO GERAL	-	18.000,00	-	7.041,11	0,00	10.958,89	-	7.041,11	0,00	10.958,89	-
INDÚSTRIA	5.103.000,00	5.503.294,93	1.250.178,96	5.161.126,86	0,01	342.168,07	1.594.966,06	5.161.126,86	0,01	342.168,07	-
ADMINISTRAÇÃO GERAL	5.053.000,00	5.453.294,93	1.250.178,96	5.161.126,86	0,01	292.168,07	1.594.966,06	5.161.126,86	0,01	292.168,07	-
PROMOÇÃO INDUSTRIAL	50.000,00	50.000,00	-	-	-	50.000,00	-	-	-	50.000,00	-
COMÉRCIO E SERVIÇOS	4.369.400,00	2.347.689,00	706.503,27	2.316.518,07	0,01	31.170,93	552.793,73	2.135.622,92	0,01	212.066,08	180.895,15
ADMINISTRAÇÃO GERAL	4.269.400,00	2.238.146,00	596.960,50	2.206.975,30	0,01	31.170,70	443.250,96	2.026.080,15	0,00	212.066,08	180.895,15
PATRIMÔNIO HISTÓRICO, ARTÍSTICO E ARQUEOLÓGICO	100.000,00	-	-	-	-	-	-	-	-	-	-
NORMALIZAÇÃO E QUALIDADE	-	109.543,00	109.542,77	109.542,77	0,00	0,23	109.542,77	109.542,77	0,00	0,23	-
COMUNICAÇÕES	373.000,00	258.918,00	40.637,92	204.227,52	0,00	54.690,48	40.637,92	204.227,52	0,00	54.690,48	-
ADMINISTRAÇÃO GERAL	373.000,00	258.918,00	40.637,92	204.227,52	0,00	54.690,48	40.637,92	204.227,52	0,00	54.690,48	-
TRANSPORTE	5.353.412,00	2.775.071,00	592.412,90	2.574.521,72	0,01	200.549,28	592.663,00	2.574.521,72	0,01	200.549,28	-
ADMINISTRAÇÃO GERAL	5.193.000,00	2.615.071,00	589.912,90	2.564.334,88	0,01	50.736,12	589.913,00	2.564.334,88	0,01	50.736,12	-
TRANSPORTE RODOVÁRIO	160.000,00	160.000,00	2.500,00	10.186,84	0,00	149.813,16	2.750,00	10.186,84	0,00	149.813,16	-
DESPORTO E LAZER	1.114.000,00	593.592,00	128.482,28	561.627,87	0,00	31.964,13	131.459,08	561.627,87	0,00	31.964,13	-
ADMINISTRAÇÃO GERAL	1.114.000,00	593.400,00	128.482,28	561.435,87	0,00	31.964,13	131.459,08	561.435,87	0,00	31.964,13	-
DESPORTO COMUNITÁRIO	-	192,00	-	192,00	0,00	-	-	192,00	0,00	-	-
ENCARGOS ESPECIAIS	-	551.695.858,21	89.000.000,00	490.695.557,57	1,15	61.000.300,64	89.000.000,00	490.695.557,57	1,16	61.000.300,64	-
OUTRAS TRANSFERÊNCIAS	-	3.266,00	-	3.265,36	0,00	0,64	-	3.265,36	0,00	0,64	-
OUTROS ENCARGOS ESPECIAIS	-	551.692.592,21	89.000.000,00	490.692.292,21	1,15	61.000.300,00	89.000.000,00	490.692.292,21	1,16	61.000.300,00	-
TOTAL (III) = (I + II)	41.892.642.557,00	48.830.156.584,00	9.092.301.275,06	42.762.117.273,84	100,00	6.068.039.310,16	9.335.745.710,76	42.428.962.795,63	100,00	6.401.203.788,37	333.164.478,21

FUNTE: FIPLAN/SEFAZ/SAF/COPAF, 16/01/2017 15:00:13

DEMONSTRAÇÕES CONTÁBEIS CONSOLIDADAS DO ESTADO COM RELATÓRIOS DA LEI DE RESPONSABILIDADE FISCAL

RELATÓRIO RESUMIDO DA EXECUÇÃO ORÇAMENTÁRIA

DEMONSTRATIVO DA RECEITA CORRENTE LÍQUIDA

ORÇAMENTOS FISCAL E DA SEGURIDADE SOCIAL

JANEIRO/2016 A DEZEMBRO DE 2016

RREO - Anexo 3 (LRF, Art. 53, inciso I)

R\$ 1,00

ESPECIFICAÇÃO	EVOLUÇÃO DA RECEITA REALIZADA NOS ÚLTIMOS 12 MESES												TOTAL	PREVISÃO
	JAN/2016	FEV/2016	MAR/2016	ABR/2016	MAI/2016	JUN/2016	JUL/2016	AGO/2016	SET/2016	OUT/2016	NOV/2016	DEZ/2016	(Últimos 12 Meses)	ATUALIZADA 2016
RECEITAS CORRENTES (I)	3.261.407.918,47	3.305.766.296,37	3.143.156.408,27	3.245.697.183,98	3.590.271.134,38	3.406.548.543,90	3.066.901.153,08	3.441.514.263,29	2.993.170.080,39	3.485.947.476,08	3.908.349.744,46	4.715.822.507,49	41.564.552.710,16	41.361.111.401,00
Receita Tributária	1.873.179.147,78	1.782.607.047,02	1.934.226.562,01	1.874.051.244,61	1.897.593.545,67	1.957.168.057,22	1.893.613.061,29	2.030.370.559,75	1.892.955.304,55	1.952.679.259,86	2.055.347.434,54	2.288.553.966,71	23.432.345.191,01	23.751.099.290,00
ICMS	1.724.578.251,84	1.497.040.438,30	1.440.538.386,18	1.545.992.966,11	1.549.765.641,38	1.545.468.685,81	1.571.070.522,49	1.631.183.948,80	1.579.475.656,17	1.569.135.541,70	1.728.773.674,00	1.838.684.760,21	19.221.708.472,99	19.604.496.000,00
IPVA	52.777.990,03	84.141.655,82	64.512.179,94	88.322.056,96	97.261.949,81	117.004.012,40	111.491.351,62	105.098.166,50	95.513.614,56	88.516.431,37	80.168.809,50	55.039.672,47	1.039.847.890,98	1.027.814.000,00
ITCD	6.239.816,05	5.365.475,46	11.955.797,43	13.850.793,39	9.216.059,02	7.274.017,29	11.992.994,52	18.047.029,91	7.610.227,60	11.650.098,62	9.762.278,09	17.361.592,65	130.326.180,03	88.672.000,00
IRRF	54.993.989,53	74.439.975,84	329.956.747,15	139.920.646,73	151.707.790,82	194.667.863,51	103.244.790,12	177.472.941,76	116.648.710,31	194.042.205,29	145.723.409,71	282.630.872,92	1.965.449.943,69	1.950.000.229,00
Outras Receitas Tributárias	34.589.100,33	121.619.501,60	87.263.451,31	85.964.781,42	89.642.104,64	92.753.478,21	95.813.402,54	98.568.472,78	93.707.095,91	89.334.982,88	90.919.263,24	94.837.068,46	1.075.012.703,32	1.080.117.061,00
Receita de Contribuições	202.485.999,70	205.980.615,19	215.388.281,25	205.240.969,89	205.726.522,78	212.248.666,19	208.239.388,52	302.952.513,56	113.810.475,76	208.304.566,65	207.961.468,20	316.936.391,17	2.605.275.858,86	2.548.398.804,00
Receita Patrimonial	60.061.481,51	57.403.866,84	67.449.836,64	99.611.981,16	65.824.852,01	72.733.186,17	34.393.854,11	59.706.499,85	63.075.529,20	86.110.000,33	55.527.612,88	105.045.987,34	826.944.688,04	557.459.971,00
Receita Agropecuária	0,00	86.150,33	29.206,00	38.530,71	2.834,50	73.955,06	1.597,00	1.927,00	1.628,00	0,00	0,00	2.767,00	238.595,60	747.347,00
Receita Industrial	0,00	0,00	0,00	0,00	0,00	0,00	38.738,60	75.032,40	16.805,00	55.759,00	70.400,00	9.695,01	266.430,01	210.000,00
Receita de Serviços	2.361.425,81	10.431.983,90	10.367.762,72	12.317.894,65	10.351.679,00	11.542.487,49	18.362.612,00	20.362.654,82	11.431.077,90	18.502.383,97	24.346.003,11	7.870.306,92	158.248.272,29	174.505.955,00
Transferências Correntes	1.087.420.123,64	1.198.725.852,17	858.334.310,74	997.953.609,18	1.207.378.768,05	1.089.758.033,86	872.562.749,81	957.737.754,63	826.022.961,85	943.243.272,78	1.444.962.694,64	1.883.694.375,85	13.367.794.507,20	13.323.888.400,00
Cota-Parte do FPE	637.306.544,09	797.179.490,49	484.608.070,91	576.094.920,56	766.027.453,47	632.895.604,21	458.856.737,43	569.045.957,44	462.748.051,24	557.529.027,27	982.353.738,91	1.182.371.157,03	8.107.016.751,05	7.842.243.678,00
Transferências da L.C 87/1996	4.529.679,38	4.529.679,38	4.529.679,38	4.529.679,38	4.529.679,38	4.529.679,38	4.529.679,38	4.529.679,38	4.529.679,38	4.529.679,38	4.529.679,38	4.529.679,38	54.356.152,56	54.356.000,00
Transferências da L.C 61/1989	21.615.017,95	16.693.349,09	16.297.969,56	16.723.093,14	18.990.418,17	11.300.161,16	15.353.777,59	15.514.846,75	16.989.687,29	17.957.213,54	18.766.695,85	19.965.965,41	206.168.195,50	280.252.000,00
Transferências do FUNDEB	280.743.243,19	230.189.987,96	207.664.972,20	209.638.733,03	225.040.313,19	279.448.854,42	201.164.853,27	221.259.950,94	192.663.492,16	210.599.247,44	275.543.818,97	416.694.062,21	2.950.651.528,98	2.834.021.000,00
Outras Transferências Correntes	143.225.639,03	150.133.345,25	145.233.618,69	190.967.183,07	192.790.903,84	161.583.734,69	192.657.702,14	147.387.320,12	149.092.051,78	152.628.105,15	163.768.763,53	260.133.511,82	2.049.601.879,11	2.313.015.722,00
Outras Receitas Correntes	35.899.740,03	50.530.780,92	57.360.448,91	56.482.953,78	203.392.932,37	63.024.157,91	39.689.151,75	70.307.321,28	85.856.298,13	277.052.233,49	120.134.131,09	113.709.017,49	1.173.439.167,15	1.004.801.634,00
DEDUÇÕES (II)	1.072.664.594,05	1.033.692.881,23	955.393.877,79	1.021.164.755,00	1.060.855.963,54	1.050.428.614,29	1.004.464.795,88	1.160.500.302,70	940.373.129,12	1.017.536.200,13	1.165.859.314,45	1.367.439.257,16	12.850.373.685,34	12.841.341.343,00
Transferências Constitucionais e Legais	462.524.681,80	416.974.642,57	398.397.929,30	439.543.590,95	438.100.891,49	446.407.312,99	456.124.200,75	463.339.786,38	442.838.440,81	430.817.295,81	471.233.741,33	489.765.204,68	5.356.067.718,86	5.443.224.054,00
Contrib. Prev. Assist. Social Servidor	202.485.999,70	205.980.442,81	215.388.281,25	205.240.969,89	205.726.522,78	212.248.666,19	208.239.560,90	302.952.513,56	113.810.475,76	208.304.566,65	207.961.468,20	316.936.391,17	2.605.275.858,86	2.548.398.804,00
Contrib. p/ Custeio Pensões Militares	-	-	-	-	-	-	-	-	-	-	-	-	-	-
Compensação Financ. entre Regimes Previd.	15.099.001,49	16.525.913,86	18.128.407,66	17.403.807,84	19.552.480,79	20.348.957,44	(172,38)	20.971.330,94	43.878.104,81	23.701.673,89	21.489.768,35	37.973.220,23	255.072.494,92	247.131.035,00
Dedução de Receita para Formação do FUNDEB	392.554.911,06	394.211.881,99	323.479.259,58	358.976.386,32	397.476.068,48	371.423.677,67	340.101.206,61	373.236.671,82	339.846.107,74	354.712.663,78	465.174.336,57	522.764.441,08	4.633.957.612,70	4.602.587.450,00
RECEITA CORRENTE LÍQUIDA (III) = (I - II)	2.188.743.324,42	2.272.073.415,14	2.187.762.530,48	2.224.532.428,98	2.529.415.170,84	2.356.119.929,61	2.062.436.357,20	2.281.013.960,59	2.052.796.951,27	2.468.411.275,95	2.742.490.430,01	3.348.383.250,33	28.714.179.024,82	28.519.770.058,00

FONTE: FIPLAN/SEFAZ/SAFI/COPAF - 16/01/2017 14:52:16

RELATÓRIO RESUMIDO DA EXECUÇÃO ORÇAMENTÁRIA
DEMONSTRATIVO DAS RECEITAS E DESPESAS PREVIDENCIÁRIAS DO REGIME PRÓPRIO DOS SERVIDORES PÚBLICOS - BAPREV e FUNPREV
ORÇAMENTOS FISCAL E DA SEGURIDADE SOCIAL
JANEIRO A DEZEMBRO DE 2016 / BIMESTRE NOVEMBRO - DEZEMBRO DE 2016

RREO - Anexo 4 (LRF, Art. 53, inciso II)

R\$ 1,00

RECEITAS	PREVISÃO INICIAL	PREVISÃO ATUALIZADA	RECEITAS REALIZADAS	
			2016	2015
RECEITAS PREVIDENCIÁRIAS - RPPS (EXCETO INTRA-ORÇAMENTÁRIAS) (I)	1.731.026.000,00	2.148.368.268,00	2.126.596.816,13	1.726.392.215,57
RECEITAS DE CORRENTE	1.731.026.000,00	2.148.368.268,00	2.126.596.816,13	1.726.392.215,57
Receita de Contribuições dos Segurados	1.326.100.000,00	1.361.888.000,00	1.410.232.317,90	1.322.041.140,04
Pessoal Civil	1.048.046.000,00	1.062.993.000,00	1.099.980.079,79	1.034.111.336,55
Ativo	924.228.000,00	935.116.000,00	959.648.352,88	899.520.682,88
Inativo	100.452.000,00	103.869.000,00	117.632.288,14	111.823.546,50
Pensionista	23.366.000,00	24.008.000,00	22.699.438,77	22.767.107,17
Pessoal Militar	278.054.000,00	298.895.000,00	310.252.238,11	287.929.803,49
Ativo	243.135.000,00	263.976.000,00	275.550.039,66	252.240.461,54
Inativo	33.415.000,00	33.415.000,00	33.136.213,35	33.937.929,35
Pensionista	1.504.000,00	1.504.000,00	1.565.985,10	1.751.412,60
Outras Receitas de Contribuições	-	-	-	-
Receita Patrimonial	87.600.000,00	94.113.841,00	187.217.046,46	149.383.395,49
Receitas Imobiliárias	-	-	-	-
Receitas de Valores Mobiliários	87.600.000,00	94.113.841,00	187.217.046,46	149.383.395,49
Outras Receitas Patrimoniais	-	-	-	-
Receita de Serviços	-	-	-	-
Outras Receitas Correntes	317.326.000,00	692.366.427,00	529.147.451,77	254.967.680,04
Compensação Previdenciária do RGPS para o RPPS	221.080.000,00	247.131.035,00	255.072.494,92	199.166.211,81
Demais Receitas Correntes	96.246.000,00	445.235.392,00	274.074.956,85	55.801.468,23
RECEITAS DE CAPITAL	-	-	-	-
Alienação de Bens, Direitos e Ativos	-	-	-	-
Amortização de Empréstimos	-	-	-	-
Outras Receitas de Capital	-	-	-	-
RECEITAS PREVIDENCIÁRIAS - RPPS (INTRA-ORÇAMENTÁRIAS) (II)	2.339.795.000,00	2.771.484.951,00	2.854.413.408,20	2.513.687.734,57
TOTAL DAS RECEITAS PREVIDENCIÁRIAS RPPS - (III) = (I + II)	4.070.821.000,00	4.919.853.219,00	4.981.010.224,33	4.240.079.950,14

DESPESAS	DOTAÇÃO INICIAL	DOTAÇÃO ATUALIZADA	DESPESAS EMPENHADAS		DESPESAS LIQUIDADAS		INSCRITAS EM RESTOS A PAGAR NÃO PROCESSADOS	
			2016	2015	2016	2015	2016	2015
			DESPESAS PREVIDENCIÁRIAS - RPPS (EXCETO INTRA-ORÇAMENTÁRIAS) (IV)	6.146.459.000,00	7.196.783.379,00	6.697.340.334,31	5.663.231.170,83	6.697.340.334,31
ADMINISTRAÇÃO	-	-	-	-	-	-	-	-
Despesas Correntes	-	-	-	-	-	-	-	-
Despesas de Capital	-	-	-	-	-	-	-	-
PREVIDÊNCIA SOCIAL	6.146.459.000,00	7.196.783.379,00	6.697.340.334,31	5.663.231.170,83	6.697.340.334,31	5.663.231.170,83	-	-
Pessoal Civil	5.006.348.171,24	5.412.607.420,26	4.973.036.194,78	4.612.754.598,28	4.973.036.194,78	4.612.754.598,28	-	-
Aposentadorias	4.307.710.960,17	4.657.276.623,57	4.269.874.317,15	3.969.043.474,39	4.269.874.317,15	3.969.043.474,39	-	-
Pensões	697.505.483,04	754.107.230,27	702.767.609,99	642.668.371,07	702.767.609,99	642.668.371,07	-	-
Outros Benefícios Previdenciários	1.131.728,03	1.223.566,42	394.267,64	1.042.752,82	394.267,64	1.042.752,82	-	-
Pessoal Militar	1.140.110.828,76	1.232.629.477,74	1.233.757.658,53	1.050.476.572,55	1.233.757.658,53	1.050.476.572,55	-	-
Aposentadorias	972.229.674,32	1.051.124.965,63	1.076.176.398,17	895.794.049,36	1.076.176.398,17	895.794.049,36	-	-
Pensões	167.881.154,44	181.504.512,10	157.581.260,36	154.682.523,19	157.581.260,36	154.682.523,19	-	-
Outros Benefícios Previdenciários	-	-	-	-	-	-	-	-
Outras Despesas Previdenciárias	-	551.546.481,00	490.546.481,00	-	490.546.481,00	-	-	-
Compensação Previdenciária do RGPS para o RPPS	-	-	-	-	-	-	-	-
Demais Despesas Previdenciárias	-	551.546.481,00	490.546.481,00	-	490.546.481,00	-	-	-
DESPESAS PREVIDENCIÁRIAS-RPPS (INTRA-ORÇAMENTÁRIAS) (V)	-	-	-	-	-	-	-	-
TOTAL DAS DESPESAS PREVIDENCIÁRIAS RPPS (VI) = (IV + V)	6.146.459.000,00	7.196.783.379,00	6.697.340.334,31	5.663.231.170,83	6.697.340.334,31	5.663.231.170,83	-	-
RESULTADO PREVIDENCIÁRIO (VII) = (III - VI)	(2.075.638.000,00)	(2.276.930.160,00)	(1.716.330.109,98)	(1.423.151.220,69)	(1.716.330.109,98)	(1.423.151.220,69)	-	-

DEMONSTRAÇÕES CONTÁBEIS CONSOLIDADAS DO ESTADO COM RELATÓRIOS DA LEI DE RESPONSABILIDADE FISCAL

APORTES DE RECURSOS PARA O REGIME PRÓPRIO DE PREVIDÊNCIA DO SERVIDOR	APORTES REALIZADOS
TOTAL DOS APORTES PARA O RPPS	1.709.739.362,98
PLANO FINANCEIRO	1.709.739.362,98
Recursos para Cobertura de Insuficiências Financeiras	1.709.739.362,98
Recursos para formação de Reserva	
Outros Aportes para o RPPS	
PLANO PREVIDENCIÁRIO	-
Recursos para Cobertura de Deficit Financeiro	-
Recursos para Cobertura de Deficit Atuarial	-
Outros Aportes para o RPPS	-

PREVIDÊNCIA DO SERVIDOR	PREVIDÊNCIA DO SERVIDOR
VALOR	-

BENS E DIREITOS DO RPPS	PERÍODO DE REFERÊNCIA	
	Até o Bimestre 2016	Exercício 2015
Caixa	-	-
Bancos Conta Movimento	12.594,91	1.387.399,76
Investimentos	1.462.189.835,57	1.440.048.826,46
Outros Bens e Direitos	-	-

RECEITAS INTRA-ORÇAMENTÁRIAS - RPPS	PREVISÃO INICIAL	PREVISÃO ATUALIZADA	RECEITAS REALIZADAS	
			2016	2015
RECEITAS CORRENTES (VIII)	2.339.795.000,00	2.771.484.951,00	2.854.413.408,20	2.513.687.734,57
Receita de Contribuições	2.339.795.000,00	2.369.938.470,00	2.363.866.927,20	2.213.687.734,57
Patronal	2.296.645.000,00	2.317.759.000,00	2.320.132.954,15	2.172.447.694,66
Pessoal Civil	1.810.102.000,00	1.831.216.000,00	1.777.971.977,35	1.678.058.976,46
Ativo	1.810.102.000,00	1.831.216.000,00	1.777.971.977,35	1.678.058.976,46
Inativo	-	-	-	-
Pensionista	-	-	-	-
Pessoal Militar	486.543.000,00	486.543.000,00	542.160.976,80	494.388.718,20
Ativo	486.543.000,00	486.543.000,00	542.160.976,80	494.388.718,20
Inativo	-	-	-	-
Pensionista	-	-	-	-
Outras Contribuições Sociais - Compensação Baprev / Funprev	-	-	-	-
Para Cobertura de Deficit Atuarial	43.150.000,00	52.179.470,00	43.733.973,05	41.240.039,91
Em Regime de Débitos e Parcelamentos	-	-	-	-
Receita Patrimonial	-	-	-	-
Receita de Serviços	-	-	-	-
Outras Receitas Correntes	-	401.546.481,00	490.546.481,00	300.000.000,00
RECEITAS DE CAPITAL (IX)	-	-	-	-
Alienação de Bens	-	-	-	-
Amortização de Empréstimos	-	-	-	-
Outras Receitas de Capital	-	-	-	-
TOTAL DAS RECEITAS PREVIDENCIÁRIAS INTRA-ORÇAMENTÁRIAS (XI) = (VIII+IX-X)	2.339.795.000,00	2.771.484.951,00	2.854.413.408,20	2.513.687.734,57

DESPESAS INTRA-ORÇAMENTÁRIAS - RPPS	DOTAÇÃO INICIAL	DOTAÇÃO ATUALIZADA	DESPESAS EMPENHADAS		DESPESAS LIQUIDADAS		INSCRITAS EM RESTOS A PAGAR NÃO PROCESSADOS	
			2016	2015	2016	2015	2016	2015
ADMINISTRAÇÃO (XII)	-	-	-	-	-	-	-	-
Despesas Correntes	-	-	-	-	-	-	-	-
Despesas de Capital	-	-	-	-	-	-	-	-
TOTAL DAS DESPESAS PREVIDENCIÁRIAS INTRA-ORÇAMENTÁRIAS (XIII) = (XII)	-	-	-	-	-	-	-	-

FONTE: FIPLAN/SEFAZ/SAF/COPAF, 16/01/2017 15:01:56

Continua (2/2)

RELATÓRIO RESUMIDO DA EXECUÇÃO ORÇAMENTÁRIA
DEMONSTRATIVO DAS RECEITAS E DESPESAS PREVIDENCIÁRIAS DO REGIME PRÓPRIO DOS SERVIDORES PÚBLICOS - BAPREV
ORÇAMENTOS FISCAL E DA SEGURIDADE SOCIAL
JANEIRO A DEZEMBRO DE 2016 / BIMESTRE NOVEMBRO - DEZEMBRO DE 2016

RREO - Anexo 4 (LRF, Art. 53, inciso II)

R\$ 1,00

RECEITAS	PREVISÃO INICIAL	PREVISÃO ATUALIZADA	RECEITAS REALIZADAS	
			2016	2015
RECEITAS PREVIDENCIÁRIAS - RPPS (EXCETO INTRA-ORÇAMENTÁRIAS) (I)	204.025.000,00	204.025.000,00	319.220.898,92	262.130.815,42
RECEITAS DE CORRENTE	204.025.000,00	204.025.000,00	319.220.898,92	262.130.815,42
Receita de Contribuições dos Segurados	120.025.000,00	120.025.000,00	141.943.547,24	121.419.437,80
Pessoal Civil	120.025.000,00	120.025.000,00	141.943.547,24	121.419.437,80
Ativo	120.018.000,00	120.018.000,00	141.810.922,97	121.352.117,66
Inativo	5.000,00	5.000,00	88.281,34	37.904,38
Pensionista	2.000,00	2.000,00	44.342,93	29.415,76
Pessoal Militar	-	-	-	-
Ativo	-	-	-	-
Inativo	-	-	-	-
Pensionista	-	-	-	-
Outras Receitas de Contribuições	-	-	-	-
Receita Patrimonial	84.000.000,00	84.000.000,00	176.883.577,77	140.711.377,62
Receitas Imobiliárias	-	-	-	-
Receitas de Valores Mobiliários	84.000.000,00	84.000.000,00	176.883.577,77	140.711.377,62
Outras Receitas Patrimoniais	-	-	-	-
Receita de Serviços	-	-	-	-
Outras Receitas Correntes	-	-	393.773,91	-
Compensação Previdenciária do RGPS para o RPPS	-	-	-	-
Demais Receitas Correntes	-	-	393.773,91	-
RECEITAS DE CAPITAL	-	-	-	-
Alienação de Bens, Direitos e Ativos	-	-	-	-
Amortização de Empréstimos	-	-	-	-
Outras Receitas de Capital	-	-	-	-
RECEITAS PREVIDENCIÁRIAS - RPPS (INTRA-ORÇAMENTÁRIAS) (II)	150.050.000,00	150.050.000,00	177.185.746,48	151.687.113,41
TOTAL DAS RECEITAS PREVIDENCIÁRIAS RPPS - (III) = (I + II)	354.075.000,00	354.075.000,00	496.406.645,40	413.817.928,83

DESPESAS	DOTAÇÃO INICIAL	DOTAÇÃO ATUALIZADA	DESPESAS EMPENHADAS		DESPESAS LIQUIDADAS		INSCRITAS EM RESTOS A PAGAR NÃO PROCESSADOS	
			2016	2015	2016	2015	2016	2015
DESPESAS PREVIDENCIÁRIAS - RPPS (EXCETO INTRA-ORÇAMENTÁRIAS) (IV)	354.075.000,00	905.621.481,00	494.342.040,31	2.084.655,44	494.342.040,31	2.084.655,44	-	-
ADMINISTRAÇÃO	-	-	-	-	-	-	-	-
Despesas Correntes	-	-	-	-	-	-	-	-
Despesas de Capital	-	-	-	-	-	-	-	-
PREVIDÊNCIA SOCIAL	354.075.000,00	905.621.481,00	494.342.040,31	2.084.655,44	494.342.040,31	2.084.655,44	-	-
Pessoal Civil	353.040.678,74	353.040.678,74	3.795.559,31	2.078.565,76	3.795.559,31	2.078.565,76	-	-
Aposentadorias	167.476.688,07	167.476.688,07	2.039.184,03	986.037,39	2.039.184,03	986.037,39	-	-
Pensões	184.597.904,22	184.597.904,22	1.754.555,00	1.086.840,43	1.754.555,00	1.086.840,43	-	-
Outros Benefícios Previdenciários	966.086,44	966.086,44	1.820,28	5.687,94	1.820,28	5.687,94	-	-
Pessoal Militar	1.034.321,26	1.034.321,26	-	6.089,68	-	6.089,68	-	-
Aposentadorias	-	-	-	-	-	-	-	-
Pensões	1.034.321,26	1.034.321,26	-	6.089,68	-	6.089,68	-	-
Outros Benefícios Previdenciários	-	-	-	-	-	-	-	-
Outras Despesas Previdenciárias	-	551.546.481,00	490.546.481,00	-	490.546.481,00	-	-	-
Compensação Previdenciária do RPPS para o RGPS	-	551.546.481,00	490.546.481,00	-	490.546.481,00	-	-	-
Demais Despesas Previdenciárias	-	-	-	-	-	-	-	-
DESPESAS PREVIDENCIÁRIAS-RPPS (INTRA-ORÇAMENTÁRIAS) (V)	-	-	-	-	-	-	-	-
TOTAL DAS DESPESAS PREVIDENCIÁRIAS RPPS (VI) = (IV + V)	354.075.000,00	905.621.481,00	494.342.040,31	2.084.655,44	494.342.040,31	2.084.655,44	-	-
RESULTADO PREVIDENCIÁRIO (VII) = (III - VI)	-	(551.546.481,00)	2.064.605,09	411.733.273,39	2.064.605,09	411.733.273,39	-	-

Continua (1/2)

DEMONSTRAÇÕES CONTÁBEIS CONSOLIDADAS DO ESTADO COM RELATÓRIOS DA LEI DE RESPONSABILIDADE FISCAL

APORTES DE RECURSOS PARA O REGIME PRÓPRIO DE PREVIDÊNCIA DO SERVIDOR	APORTES REALIZADOS
TOTAL DOS APORTES PARA O RPPS	-
PLANO FINANCEIRO	-
Recursos para Cobertura de Insuficiências Financeiras	-
Recursos para formação de Reserva	-
Outros Aportes para o RPPS	-
PLANO PREVIDENCIÁRIO	-
Recursos para Cobertura de Deficit Financeiro	-
Recursos para Cobertura de Deficit Atuarial	-
Outros Aportes para o RPPS	-

PREVIDÊNCIA DO SERVIDOR	PREVIDÊNCIA DO SERVIDOR
VALOR	-

BENS E DIREITOS DO RPPS	PERÍODO DE REFERÊNCIA	
	Até o Bimestre 2016	Exercício 2015
Caixa	-	-
Bancos Conta Movimento	-	1.895,40
Investimentos	1.400.624.087,80	1.400.861.535,61
Outros Bens e Direitos	-	-

RECEITAS INTRA-ORÇAMENTÁRIAS - RPPS	PREVISÃO INICIAL	PREVISÃO ATUALIZADA	RECEITAS REALIZADAS	
RECEITAS CORRENTES (VIII)	150.050.000,00	150.050.000,00	177.185.746,48	151.687.113,41
Receita de Contribuições	150.050.000,00	150.050.000,00	177.185.746,48	151.687.113,41
Patronal	150.050.000,00	150.050.000,00	177.185.746,48	151.687.113,41
Pessoal Civil	150.050.000,00	150.050.000,00	177.185.746,48	151.687.113,41
Ativo	150.050.000,00	150.050.000,00	177.185.746,48	151.687.113,41
Inativo	-	-	-	-
Pensionista	-	-	-	-
Pessoal Militar	-	-	-	-
Ativo	-	-	-	-
Inativo	-	-	-	-
Pensionista	-	-	-	-
Outras Contribuições Sociais - Compensação Baprev / Funprev	-	-	-	-
Para Cobertura de Déficit Atuarial	-	-	-	-
Em Regime de Débitos e Parcelamentos	-	-	-	-
Receita Patrimonial	-	-	-	-
Receita de Serviços	-	-	-	-
Outras Receitas Correntes	-	-	-	-
RECEITAS DE CAPITAL (IX)	-	-	-	-
Alienação de Bens	-	-	-	-
Amortização de Empréstimos	-	-	-	-
Outras Receitas de Capital	-	-	-	-
TOTAL DAS RECEITAS PREVIDENCIÁRIAS INTRA-ORÇAMENTÁRIAS (XI) = (VIII+IX-X)	150.050.000,00	150.050.000,00	177.185.746,48	151.687.113,41

DESPESAS INTRA-ORÇAMENTÁRIAS - RPPS	DOTAÇÃO INICIAL	DOTAÇÃO ATUALIZADA	DESPESAS EMPENHADAS		DESPESAS LIQUIDADAS		INSCRITAS EM RESTOS A PAGAR NÃO PROCESSADOS	
			2016	2015	2016	2015	2016	2015
ADMINISTRAÇÃO (XII)	-	-	-	-	-	-	-	-
Despesas Correntes	-	-	-	-	-	-	-	-
Despesas de Capital	-	-	-	-	-	-	-	-
TOTAL DAS DESPESAS PREVIDENCIÁRIAS INTRA-ORÇAMENTÁRIAS (XIII) = (XII)	-	-	-	-	-	-	-	-

FONTE: FIPLAN/SEFAZ/SAF/COPAF, 16/01/2017 15:04:31

Continua (2/2)

RELATÓRIO RESUMIDO DA EXECUÇÃO ORÇAMENTÁRIA
DEMONSTRATIVO DAS RECEITAS E DESPESAS PREVIDENCIÁRIAS DO REGIME PRÓPRIO DOS SERVIDORES PÚBLICOS - FUNPREV
ORÇAMENTOS FISCAL E DA SEGURIDADE SOCIAL
JANEIRO A DEZEMBRO DE 2016 / BIMESTRE NOVEMBRO - DEZEMBRO DE 2016

RREO - Anexo 4 (LRF, Art. 53, inciso II)

R\$ 1,00

RECEITAS	PREVISÃO INICIAL	PREVISÃO ATUALIZADA	RECEITAS REALIZADAS	
			2016	2015
RECEITAS PREVIDENCIÁRIAS - RPPS (EXCETO INTRA-ORÇAMENTÁRIAS) (I)	1.527.001.000,00	1.944.343.268,00	1.807.375.917,21	1.464.261.400,15
RECEITAS DE CORRENTE	1.527.001.000,00	1.944.343.268,00	1.807.375.917,21	1.464.261.400,15
Receita de Contribuições dos Segurados	1.206.075.000,00	1.241.863.000,00	1.268.288.770,66	1.200.621.702,24
Pessoal Civil	928.021.000,00	942.968.000,00	958.036.532,55	912.691.898,75
Ativo	804.210.000,00	815.098.000,00	817.837.429,91	778.168.565,22
Inativo	100.447.000,00	103.864.000,00	117.544.006,80	111.785.642,12
Pensionista	23.364.000,00	24.006.000,00	22.655.095,84	22.737.691,41
Pessoal Militar	278.054.000,00	298.895.000,00	310.252.238,11	287.929.803,49
Ativo	243.135.000,00	263.976.000,00	275.550.039,66	252.240.461,54
Inativo	33.415.000,00	33.415.000,00	33.136.213,35	33.937.929,35
Pensionista	1.504.000,00	1.504.000,00	1.565.985,10	1.751.412,60
Outras Receitas de Contribuições	-	-	-	-
Receita Patrimonial	3.600.000,00	10.113.841,00	10.333.468,69	8.672.017,87
Receitas Imobiliárias	-	-	-	-
Receitas de Valores Mobiliários	3.600.000,00	10.113.841,00	10.333.468,69	8.672.017,87
Outras Receitas Patrimoniais	-	-	-	-
Receita de Serviços	-	-	-	-
Outras Receitas Correntes	317.326.000,00	692.366.427,00	528.753.677,86	254.967.680,04
Compensação Previdenciária do RGPS para o RPPS	221.080.000,00	247.131.035,00	255.072.494,92	199.166.211,81
Demais Receitas Correntes	96.246.000,00	445.235.392,00	273.681.182,94	55.801.468,23
RECEITAS DE CAPITAL	-	-	-	-
Alienação de Bens, Direitos e Ativos	-	-	-	-
Amortização de Empréstimos	-	-	-	-
Outras Receitas de Capital	-	-	-	-
RECEITAS PREVIDENCIÁRIAS - RPPS (INTRA-ORÇAMENTÁRIAS) (II)	2.189.745.000,00	2.621.434.951,00	2.677.227.661,72	2.362.000.621,16
TOTAL DAS RECEITAS PREVIDENCIÁRIAS RPPS - (III) = (I + II)	3.716.746.000,00	4.565.778.219,00	4.484.603.578,93	3.826.262.021,31

DESPESAS	DOTAÇÃO INICIAL	DOTAÇÃO ATUALIZADA	DESPESAS EMPENHADAS		DESPESAS LIQUIDADAS		INSCRITAS EM RESTOS A PAGAR NÃO PROCESSADOS	
			2016	2015	2016	2015	2016	2015
DESPESAS PREVIDENCIÁRIAS - RPPS (EXCETO INTRA-ORÇAMENTÁRIAS) (IV)	5.792.384.000,00	6.291.161.898,00	6.202.998.294,00	5.661.146.515,39	6.202.998.294,00	5.661.146.515,39	-	-
ADMINISTRAÇÃO	-	-	-	-	-	-	-	-
Despesas Correntes	-	-	-	-	-	-	-	-
Despesas de Capital	-	-	-	-	-	-	-	-
PREVIDÊNCIA SOCIAL	5.792.384.000,00	6.291.161.898,00	6.202.998.294,00	5.661.146.515,39	6.202.998.294,00	5.661.146.515,39	-	-
Pessoal Civil	4.717.561.364,53	5.123.787.081,11	4.969.240.635,47	4.610.676.032,52	4.969.240.635,47	4.610.676.032,52	-	-
Aposentadorias	4.060.045.495,50	4.409.653.007,37	4.267.835.133,12	3.968.057.437,00	4.267.835.133,12	3.968.057.437,00	-	-
Pensões	656.454.762,77	712.981.596,40	701.013.054,99	641.581.530,64	701.013.054,99	641.581.530,64	-	-
Outros Benefícios Previdenciários	1.061.106,26	1.152.477,34	392.447,36	1.037.064,88	392.447,36	1.037.064,88	-	-
Pessoal Militar	1.074.822.635,47	1.167.374.816,89	1.233.757.658,53	1.050.470.482,87	1.233.757.658,53	1.050.470.482,87	-	-
Aposentadorias	916.560.471,40	995.484.815,04	1.076.176.398,17	895.794.049,36	1.076.176.398,17	895.794.049,36	-	-
Pensões	158.262.164,07	171.890.001,85	157.581.260,36	154.676.433,51	157.581.260,36	154.676.433,51	-	-
Outros Benefícios Previdenciários	-	-	-	-	-	-	-	-
Outras Despesas Previdenciárias	-	-	-	-	-	-	-	-
Compensação Previdenciária do RPPS para o RGPS	-	-	-	-	-	-	-	-
Demais Despesas Previdenciárias	-	-	-	-	-	-	-	-
DESPESAS PREVIDENCIÁRIAS-RPPS (INTRA-ORÇAMENTÁRIAS) (V)	-	-	-	-	-	-	-	-
TOTAL DAS DESPESAS PREVIDENCIÁRIAS RPPS (VI) = (IV + V)	5.792.384.000,00	6.291.161.898,00	6.202.998.294,00	5.661.146.515,39	6.202.998.294,00	5.661.146.515,39	-	-
RESULTADO PREVIDENCIÁRIO (VII) = (III - VI)	(2.075.638.000,00)	(1.725.383.679,00)	(1.718.394.715,07)	(1.834.884.494,08)	(1.718.394.715,07)	(1.834.884.494,08)	-	-

Continua (1/2)

DEMONSTRAÇÕES CONTÁBEIS CONSOLIDADAS DO ESTADO COM RELATÓRIOS DA LEI DE RESPONSABILIDADE FISCAL

APORTES DE RECURSOS PARA O REGIME PRÓPRIO DE PREVIDÊNCIA DO SERVIDOR	APORTES REALIZADOS	Continua (12)
TOTAL DOS APORTES PARA O RPPS		1.709.739.362,98
PLANO FINANCEIRO		1.709.739.362,98
Recursos para Cobertura de Insuficiências Financeiras		1.709.739.362,98
Recursos para formação de Reserva		
Outros Aportes para o RPPS		
PLANO PREVIDENCIÁRIO		-
Recursos para Cobertura de Deficit Financeiro		
Recursos para Cobertura de Deficit Atuarial		
Outros Aportes para o RPPS		

PREVIDÊNCIA DO SERVIDOR	PREVIDÊNCIA DO SERVIDOR
VALOR	-

BENS E DIREITOS DO RPPS	PERÍODO DE REFERÊNCIA	
	Até o Bimestre 2016	Exercício 2015
Caixa	-	-
Bancos Conta Movimento	12.594,91	1.385.504,36
Investimentos	61.565.747,77	39.187.290,85
Outros Bens e Direitos	-	-

RECEITAS INTRA-ORÇAMENTÁRIAS - RPPS	PREVISÃO INICIAL	PREVISÃO ATUALIZADA	RECEITAS REALIZADAS	
			2016	2015
RECEITAS CORRENTES (VIII)	2.189.745.000,00	2.621.434.951,00	2.677.227.661,72	2.362.000.621,16
Receita de Contribuições	2.189.745.000,00	2.219.888.470,00	2.186.681.180,72	2.062.000.621,16
Patronal	2.146.595.000,00	2.167.709.000,00	2.142.947.207,67	2.020.760.581,25
Pessoal Civil	1.660.052.000,00	1.681.166.000,00	1.600.786.230,87	1.526.371.863,05
Ativo	1.660.052.000,00	1.681.166.000,00	1.600.786.230,87	1.526.371.863,05
Inativo	-	-	-	-
Pensionista	-	-	-	-
Pessoal Militar	486.543.000,00	486.543.000,00	542.160.976,80	494.388.718,20
Ativo	486.543.000,00	486.543.000,00	542.160.976,80	494.388.718,20
Inativo	-	-	-	-
Pensionista	-	-	-	-
Outras Contribuições Sociais - Compensação Baprev / Funprev	-	-	-	-
Para Cobertura de Déficit Atuarial	43.150.000,00	52.179.470,00	43.733.973,05	41.240.039,91
Em Regime de Débitos e Parcelamentos	-	-	-	-
Receita Patrimonial	-	-	-	-
Receita de Serviços	-	-	-	-
Outras Receitas Correntes	-	401.546.481,00	490.546.481,00	300.000.000,00
RECEITAS DE CAPITAL (IX)	-	-	-	-
Alienação de Bens	-	-	-	-
Amortização de Empréstimos	-	-	-	-
Outras Receitas de Capital	-	-	-	-
TOTAL DAS RECEITAS PREVIDENCIÁRIAS INTRA-ORÇAMENTÁRIAS (XI) = (VIII+IX-X)	2.189.745.000,00	2.621.434.951,00	2.677.227.661,72	2.362.000.621,16

DESPESAS INTRA-ORÇAMENTÁRIAS - RPPS	DOTAÇÃO INICIAL	DOTAÇÃO ATUALIZADA	DESPESAS EMPENHADAS		DESPESAS LIQUIDADAS		INSCRITAS EM RESTOS A PAGAR NÃO PROCESSADOS	
			2016	2015	2016	2015	2016	2015
ADMINISTRAÇÃO (XII)	-	-	-	-	-	-	-	-
Despesas Correntes	-	-	-	-	-	-	-	-
Despesas de Capital	-	-	-	-	-	-	-	-
TOTAL DAS DESPESAS PREVIDENCIÁRIAS INTRA-ORÇAMENTÁRIAS (XIII) = (XII)	-	-	-	-	-	-	-	-

FONTE: FIPLAN/SEFAZ/SAF/COPAF, 16/01/2017 15:06:23

Continua (2/2)

**RELATÓRIO RESUMIDO DA EXECUÇÃO ORÇAMENTÁRIA
DEMONSTRATIVO DO RESULTADO NOMINAL
ORÇAMENTOS FISCAL E DA SEGURIDADE SOCIAL
JANEIRO A DEZEMBRO DE 2016 / BIMESTRE NOVEMBRO - DEZEMBRO DE 2016**

RREO - Anexo 5 (LRF, art 53, inciso III)

R\$ 1,00

DÍVIDA FISCAL LÍQUIDA	SALDO		
	EM 31/DEZ/2015 (a)	EM 31/OUT/2016 (b)	EM 31/DEZ/2016 (c)
DÍVIDA CONSOLIDADA (I)	20.907.734.712,16	19.141.095.941,53	20.172.661.726,35
DEDUÇÕES (II)	5.243.397.916,25	3.983.328.089,36	4.157.020.822,55
Disponibilidade de Caixa Bruta	5.059.774.293,58	3.492.746.312,02	3.456.745.998,46
Demais Haveres Financeiros	752.363.858,5	577.533.870,99	850.332.678,02
(-) Restos a Pagar Processados (Exceto Precatórios)	(568.740.235,83)	(86.952.093,65)	(150.057.853,93)
DÍVIDA CONSOLIDADA LÍQUIDA (III) = (I - II)	15.664.336.795,91	15.157.767.852,17	16.015.640.903,80
RECEITA DE PRIVATIZAÇÕES (IV)	-	-	-
PASSIVOS RECONHECIDOS (V)	-	-	-
DÍVIDA FISCAL LÍQUIDA (VI) = (III + IV - V)	15.664.336.795,91	15.157.767.852,17	16.015.640.903,80

RESULTADO NOMINAL	PERÍODO DE REFERÊNCIA	
	NO BIMESTRE (c-b)	ATÉ O BIMESTRE (c-a)
RESULTADO NOMINAL	857.873.051,63	351.304.107,89
DISCRIMINAÇÃO DA META FISCAL		VALOR CORRENTE
META DE RESULTADO NOMINAL FIXADA NO ANEXO DE METAS FISCAIS DA LDO PARA O EXERCÍCIO DE REFERÊNCIA		(1.434.465.000,00)

REGIME PREVIDENCIÁRIO			
DÍVIDA FISCAL LÍQUIDA PREVIDENCIÁRIA	SALDO		
	EM 31/DEZ/2015 (a)	EM 31/OUT/2016 (b)	EM 31/DEZ/2016 (c)
DÍVIDA CONSOLIDADA PREVIDENCIÁRIA (VII)	166.795.071.183,77	166.795.071.183,77	181.827.201.787,11
Passivo Atuarial	166.795.071.183,77	166.795.071.183,77	181.827.201.787,11
Demais Dívidas	-	-	-
DEDUÇÕES (VIII)	1.408.184.830,55	1.487.618.502,95	1.402.691.383,73
Disponibilidade de Caixa Bruta	-	32.452,32	-
Investimentos	1.440.048.826,46	1.487.705.479,43	1.462.189.835,57
Demais Haveres Financeiros	-	-	-
(-) Restos a Pagar Processados	(31.863.995,91)	(119.428,80)	(59.498.451,84)
DÍVIDA CONSOLIDADA LÍQUIDA PREVIDENCIÁRIA (IX) = (VII - VIII)	165.386.886.353,22	165.307.452.680,82	180.424.510.403,38
PASSIVOS RECONHECIDOS (X)	-	-	-
DÍVIDA FISCAL LÍQUIDA PREVIDENCIÁRIA (XI) = (IX - X)	165.386.886.353,22	165.307.452.680,82	180.424.510.403,38

FONTE: FIPLAN/SEFAZ/SAF/COPAF, 16/01/2017 15:07:57

Nota:

1) Na linha "Precatórios posteriores a 05/05/2000 (inclusive) vencidos e não pagos" foram excluídas as contas contábeis 2.1.1.1.03.00.00 e 2.1.3.1.1.03.00.00 pois são referentes a valores já pagos aos Tribunais, e não computados na coluna "Disponibilidade de Caixa Bruta" conforme Ofício nº 92/2016 / CCONF/SUCON/STN/MF-DF.

RELATÓRIO RESUMIDO DA EXECUÇÃO ORÇAMENTÁRIA
DEMONSTRATIVO DO RESULTADO PRIMÁRIO
ORÇAMENTOS FISCAL E DA SEGURIDADE SOCIAL
JANEIRO A DEZEMBRO DE 2016 / BIMESTRE NOVEMBRO - DEZEMBRO DE 2016

RREO - Anexo 6 (LRF, art.53, § 1º, inciso III)

R\$ 1,00

RECEITAS PRIMÁRIAS	PREVISÃO ATUALIZADA	RECEITAS REALIZADAS	
		ATÉ O BIMESTRE 2016	ATÉ O BIMESTRE 2015
RECEITAS PRIMÁRIAS CORRENTES (I)	39.535.547.356,00	39.448.022.851,43	36.743.193.898,54
Receitas Tributárias	20.768.675.290,00	20.501.901.541,68	19.630.984.102,66
ICMS	16.742.587.800,00	16.421.373.140,66	15.636.440.132,11
IPVA	925.032.600,00	935.846.680,13	894.428.138,24
ITCD	70.937.600,00	104.219.073,88	84.970.272,55
IRRF	1.950.000.229,00	1.965.449.943,69	2.045.513.706,51
Outras Receitas Tributárias	1.080.117.061,00	1.075.012.703,32	969.631.853,25
Receitas de Contribuições	5.324.581.498,00	5.347.619.693,08	4.760.590.147,29
Receitas Previdenciárias	1.361.888.000,00	1.409.697.645,92	1.321.763.223,71
Outras Receitas de Contribuições	3.962.693.498,00	3.937.922.047,16	3.438.826.923,58
Receita Patrimonial Líquida	172.824.168,00	137.193.468,47	131.171.229,62
Receita Patrimonial	557.459.971,00	826.944.688,04	979.431.578,59
(-) Aplicações Financeiras	(384.635.803,00)	(689.751.219,57)	(848.260.348,97)
Transferências Correntes	11.721.194.600,00	11.704.594.697,53	10.874.905.557,16
FPE	6.292.458.878,00	6.485.613.401,02	5.741.613.580,46
Convênios	253.729.171,00	269.254.012,90	113.355.757,19
Outras Transferências Correntes	5.175.006.551,00	4.949.727.283,61	5.019.936.219,51
Demais Receitas Correntes	1.548.271.800,00	1.756.713.450,67	1.345.542.861,81
Dívida Ativa	64.499.582,00	94.270.139,14	134.224.242,60
Diversas Receitas Correntes	1.483.772.218,00	1.662.443.311,53	1.211.318.619,21
RECEITAS DE CAPITAL (II)	5.153.183.551,00	1.845.556.541,90	1.555.666.110,96
Operações de Crédito (III)	3.289.580.454,00	907.499.872,31	1.015.196.102,76
Amortização de Empréstimos (IV)	237.052.080,00	168.959.049,86	168.821.425,95
Alienação de Bens (V)	14.249.010,00	10.864.899,58	18.415.938,54
Transferências de Capital	1.611.755.881,00	758.232.720,15	353.232.643,71
Convênios	1.603.199.566,00	716.280.676,15	335.816.618,47
Outras Transferências de Capital	8.556.315,00	41.952.044,00	17.416.025,24
Outras Receitas de Capital	546.126,00	-	-
RECEITAS PRIMÁRIAS DE CAPITAL (VI) = (II - III - IV - V)	1.612.302.007,00	758.232.720,15	353.232.643,71
RECEITA PRIMÁRIA TOTAL (VII) = (I + VI)	41.147.849.363,00	40.206.255.571,58	37.096.426.542,25

DESPESAS PRIMÁRIAS	DOTAÇÃO ATUALIZADA	DESPESAS EMPENHADAS		DESPESAS LIQUIDADAS		INSCRITAS EM RESTOS A PAGAR NÃO PROCESSADOS		
		ATÉ O BIMESTRE 2016	ATÉ O BIMESTRE 2015	ATÉ O BIMESTRE 2016	ATÉ O BIMESTRE 2015	EM 2016	EM 2015	
DESPESAS CORRENTES (VIII)	40.770.940.742,83	38.481.711.012,41	35.907.394.569,26	38.219.148.071,07	35.745.495.038,08	262.562.941,34	161.899.531,18	
Pessoal e Encargos Sociais	22.315.527.156,35	21.687.894.987,01	20.431.063.286,39	21.686.655.206,56	20.429.406.155,09	1.239.780,45	1.657.131,30	
Juros e Encargos da Dívida (IX)	557.101.153,00	556.601.894,44	633.856.978,55	501.408.673,62	581.085.271,12	55.193.220,82	52.771.707,43	
Outras Despesas Correntes	17.898.312.433,48	16.237.214.130,96	14.842.474.304,32	16.031.084.190,89	14.735.003.611,87	206.129.940,07	107.470.692,45	
Transferências Constitucionais e Legais	5.443.224.054,00	5.356.067.718,86	5.147.554.497,20	5.356.067.718,86	5.147.554.497,20	-	-	
Demais Despesas Correntes	12.455.088.379,48	10.881.146.412,10	9.694.919.807,12	10.675.016.472,03	9.587.449.114,67	206.129.940,07	107.470.692,45	
DESPESAS PRIMÁRIAS CORRENTES (X) = (VIII - IX)	40.213.839.589,83	37.925.109.117,97	35.273.537.590,71	37.717.739.397,45	35.164.409.766,96	207.369.720,52	109.127.823,75	
DESPESAS DE CAPITAL (XI)	8.059.212.050,17	4.280.406.261,43	3.528.083.665,74	4.209.804.724,56	3.467.787.152,26	70.601.536,87	60.296.513,48	
Investimentos	6.781.902.692,17	3.241.530.762,07	2.292.137.950,41	3.170.929.225,20	2.231.841.436,93	70.601.536,87	60.296.513,48	
Inversões Financeiras	488.732.397,00	250.438.117,78	281.031.070,53	250.438.117,78	281.031.070,53	-	-	
Concessão de Empréstimos (XII)	313.808.000,00	92.983.731,79	179.792.613,28	92.983.731,79	179.792.613,28	-	-	
Aquisição de Título de Capital já Integralizado (XIII)	-	-	-	-	-	-	-	
Demais Inversões Financeiras	174.924.397,00	157.454.385,99	101.238.457,25	157.454.385,99	101.238.457,25	-	-	
Amortização da Dívida (XIV)	788.576.961,00	788.437.381,58	954.914.644,80	788.437.381,58	954.914.644,80	-	-	
DESPESAS PRIMÁRIAS DE CAPITAL (XV) = (XI - XII - XIII - XIV)	6.956.827.089,17	3.398.985.148,06	2.393.376.407,66	3.328.383.611,19	2.333.079.894,18	70.601.536,87	60.296.513,48	
RESERVA DE CONTINGÊNCIA (XVI)	3.791,00	-	-	-	-	-	-	
RESERVA DO RPPS (XVII)	-	-	-	-	-	-	-	
DESPESA PRIMÁRIA TOTAL (XVIII) = (X + XV + XVI + XVII)	47.170.670.470,00	41.324.094.266,03	37.666.913.998,37	41.046.123.008,64	37.497.489.661,14	-	-	
RESULTADO PRIMÁRIO (XIX) = (VII - XVIII)	(6.022.821.107,00)	(1.117.838.694,45)	(570.487.456,12)	(839.867.437,06)	(401.063.118,89)	-	-	
SALDO DE EXERCÍCIOS ANTERIORES	-	-	-	3.699.474.874,00	3.214.586.877,00	-	-	
DISCRIMINAÇÃO DA META FISCAL							VALOR CORRENTE	
META DE RESULTADO PRIMÁRIO FIXADA NO ANEXO DE METAS FISCAIS DA LDO PARA O EXERCÍCIO DE REFERÊNCIA							(1.988.790.000,00)	

Fonte: FIPLAN/SEFAZ/SAF/COPAF, 16/01/2017 15:11:43

DEMONSTRAÇÕES CONTÁBEIS CONSOLIDADAS DO ESTADO COM RELATÓRIOS DA LEI DE RESPONSABILIDADE FISCAL

RELATÓRIO RESUMIDO DA EXECUÇÃO ORÇAMENTÁRIA
DEMONSTRATIVO DOS RESTOS A PAGAR POR PODER E ÓRGÃO
 ORÇAMENTOS FISCAL E DA SEGURIDADE SOCIAL
 JANEIRO A DEZEMBRO DE 2016 / BIMESTRE NOVEMBRO - DEZEMBRO DE 2016

RREO - ANEXO 7 (LRF, art. 53, inciso V)

R\$ 1,00

PODER / ÓRGÃO	RESTOS A PAGAR PROCESSADOS E NÃO PROCESSADOS LIQUIDADOS EM EXERCÍCIOS ANTERIORES					RESTOS A PAGAR NÃO PROCESSADOS					SALDO TOTAL (c) = (a) + (b)	
	INSCRITOS		PAGOS	CANCELADOS	SALDO (a)	INSCRITOS		LIQUIDADOS	PAGOS	CANCELADOS		SALDO (b)
	EM EXERCÍCIOS ANTERIORES	EM 31 DE DEZEMBRO DE 2015				EM EXERCÍCIOS ANTERIORES	EM 31 DE DEZEMBRO DE 2015					
RESTOS A PAGAR (EXCETO INTRA-ORÇAMENTÁRIOS) (I)	107.890.178,84	492.714.052,90	492.338.009,74	102.147.071,76	6.119.150,24	-	222.196.044,66	166.178.543,54	163.164.488,28	56.017.501,12	3.014.055,26	9.133.205,50
PODER LEGISLATIVO	2.324.090,30	3.939.887,57	3.871.550,94	2.391.062,29	1.364,64	-	3.650.043,65	909.442,58	909.442,58	2.740.601,07	-	1.364,64
Assembleia Legislativa	2.322.255,08	3.939.887,57	3.871.550,94	2.389.227,07	1.364,64	-	3.469.674,47	764.938,69	764.938,69	2.704.735,78	-	1.364,64
Tribunal de Contas do Estado	1.835,22	-	-	1.835,22	-	-	180.369,18	144.503,89	144.503,89	35.865,29	-	-
Tribunal de Contas dos Municípios	-	-	-	-	-	-	-	-	-	-	-	-
PODER JUDICIÁRIO	204.718,29	18.864.422,01	18.813.301,07	46.166,80	209.672,43	-	38.733.249,89	25.431.773,51	25.430.650,07	13.301.476,38	1.123,44	210.795,87
Tribunal de Justiça	204.718,29	18.864.422,01	18.813.301,07	46.166,80	209.672,43	-	38.733.249,89	25.431.773,51	25.430.650,07	13.301.476,38	1.123,44	210.795,87
PODER EXECUTIVO	105.143.715,88	464.283.745,39	464.038.842,43	99.480.529,75	5.908.089,09	-	176.354.309,05	137.470.423,43	134.457.491,61	38.883.885,62	3.012.931,82	8.921.020,91
Casa Militar	308,43	229.958,91	230.267,34	-	-	-	614.538,67	364.044,77	364.044,77	250.493,90	-	-
Procuradoria Geral	69.075,08	2.172.209,21	2.178.704,53	56.214,60	6.365,16	-	183.245,00	95.266,27	92.986,68	87.978,73	2.279,59	8.644,75
Gabinete do Vice-Governador	-	46.006,63	46.006,63	-	-	-	18.540,91	4.863,99	4.863,99	13.676,92	-	-
Secretaria de Infraestrutura Hídrica e Saneamento	726.023,15	9.439.989,95	9.400.805,78	198.792,31	566.415,01	-	27.707.590,70	12.513.281,96	11.088.714,74	15.194.308,74	1.424.567,22	1.990.982,23
Secretaria da Administração	1.257.248,91	37.145.657,37	37.089.111,69	1.281.113,56	32.681,03	-	24.647.164,18	19.561.637,89	19.561.254,54	5.085.526,29	383,35	33.064,38
Secretaria Agricultura, Irr. Ref Agrária	2.023.598,81	2.454.260,96	2.492.131,75	1.948.682,78	37.045,24	-	59.588,92	15.309,73	15.309,73	44.279,19	-	37.045,24
Secretaria da Educação	57.963.231,02	150.207.937,68	149.585.074,14	56.959.480,21	1.626.614,35	-	17.054.924,08	12.534.283,79	12.351.268,12	4.520.640,29	183.015,67	1.809.630,02
Secretaria de Justiça, Direitos Humanos e Desenvolvimento Social	5.246.501,55	4.345.544,15	3.959.592,46	5.291.501,55	340.951,69	-	1.971.317,68	773.351,74	772.351,74	1.197.965,94	1.000,00	341.951,69
Secretaria da Fazenda	99.485,55	25.945.702,53	25.983.442,86	60.444,81	1.300,41	-	2.795.509,70	1.691.772,15	1.691.772,15	1.103.737,55	-	1.300,41
Casa Civil	3.334,50	475.701,27	409.561,75	3.334,50	66.139,52	-	696.758,47	610.698,46	577.106,41	86.060,01	33.592,05	99.731,57
Secretaria de Desenvolvimento Econômico	2.505.382,90	3.329.352,46	2.933.658,32	1.859.034,82	1.042.042,22	-	718.557,49	435.662,15	435.662,15	282.895,34	-	1.042.042,22
Secretaria do Planejamento	328.734,13	1.269.476,34	1.277.568,28	299.467,33	21.174,86	-	1.506.529,58	1.356.530,60	1.356.530,60	149.998,98	-	21.174,86
Secretaria de Desenvolvimento Rural	7.708.270,83	1.617.141,02	3.706.479,37	5.470.199,34	148.733,14	-	108.234,94	37.995,87	33.182,56	70.239,07	4.813,29	153.546,43
Secretaria da Saúde	2.821.711,49	61.684.882,14	61.315.566,24	2.574.147,81	616.879,58	-	19.801.816,26	19.709.457,02	19.709.457,02	92.359,24	0,00	616.879,58
Secretaria de Segurança Pública	15.730.488,49	110.673.340,62	110.931.839,99	15.359.048,43	112.940,69	-	4.849.374,46	3.688.560,84	3.685.221,84	1.160.813,62	3.339,00	116.279,69
Secretaria do Trabalho, Emprego, Renda e Esporte	229.989,85	1.935.308,67	1.935.308,67	226.419,52	3.570,33	-	1.880.518,96	1.232.054,48	1.232.054,48	648.464,48	-	3.570,33
Secretaria da Cultura	332.966,57	2.860.355,72	2.566.941,22	433.406,18	192.974,89	-	1.289.787,46	1.102.050,43	1.102.050,43	187.737,03	-	192.974,89
Secretaria de Infra-Estrutura	38.295,71	2.195.492,02	2.178.195,31	55.592,42	(0,00)	-	6.448.299,06	3.430.746,06	3.424.854,87	3.017.553,00	5.891,19	5.891,19
Secretaria de Desenv. Social e Combate à Pobreza	22.856,66	-	-	22.856,66	-	-	-	-	-	-	-	-
Secretaria de Desenvolvimento Urbano	360.921,89	3.581.541,06	2.675.467,12	678.972,40	588.023,43	-	2.690.786,37	2.162.064,03	2.162.064,03	528.722,34	-	588.023,43
Secretaria de Meio Ambiente e Recursos Hídricos	1.966.260,35	11.406.673,34	11.379.646,75	1.736.421,09	256.865,85	-	2.264.397,82	2.180.319,37	2.180.319,37	84.078,45	(0,00)	256.865,85
Secretaria de Ciência, Tecnologia e Inovação	178,00	1.291.325,07	1.290.801,07	-	702,00	-	-	-	-	-	-	702,00
Secretaria de Relações Institucionais	-	108.705,01	108.705,01	-	-	-	102.543,60	95.226,08	95.020,35	7.317,52	205,73	205,73
Secretaria de Promoção da Igualdade	610.846,64	136.589,53	138.385,33	569.553,26	39.497,58	-	-	-	-	-	-	39.497,58
Secretaria de Desenvolvimento e Integração Regional	-	-	-	-	-	-	-	-	-	-	-	-
Secretaria de Turismo	1.420,26	433.948,38	433.948,38	1.420,26	0,00	-	1.194.236,69	556.165,70	542.020,41	638.070,99	14.145,29	14.145,29
Gabinete do Governador	7.476,91	325.443,56	325.443,56	-	7.476,91	-	325.560,36	193.947,07	193.947,07	131.613,29	-	7.476,91
Secretaria de Políticas para as Mulheres	4.516,20	237.793,70	202.752,06	4.516,20	35.041,64	-	197.439,69	47.969,93	39.438,62	149.469,76	8.531,31	43.572,95
Secretaria de Adm. Penitenciária e Ressocialização	1.112.262,68	3.946.036,71	4.476.065,44	417.580,39	164.653,56	-	3.098.148,18	3.030.826,89	1.699.658,76	67.321,29	1.331.168,13	1.495.821,69
Secretaria de Comunicação Social	-	495.459,77	495.459,77	-	-	-	331.842,39	295.043,38	295.043,38	36.799,01	-	-
Secretaria de Assuntos para Copa do Mundo	-	-	-	-	-	-	-	-	-	-	-	-
Encargos Gerais do Estado	3.972.329,32	24.291.911,61	24.291.911,61	3.972.329,32	-	-	53.797.057,43	49.751.292,78	49.751.292,78	4.045.764,65	-	-
MINISTÉRIO PÚBLICO	5.466,78	132.703,77	132.679,69	5.466,78	24,08	-	1.011.218,27	591.359,76	591.359,76	419.858,51	-	24,08
DEFENSORIA PÚBLICA	212.187,59	5.493.294,16	5.481.635,61	223.846,14	(0,00)	-	2.447.223,80	1.775.544,26	1.775.544,26	671.679,54	-	(0,00)
RESTOS A PAGAR (INTRA-ORÇAMENTÁRIOS) (II)												
TOTAL (III) = (I + II)	107.890.178,84	492.714.052,90	492.338.009,74	102.147.071,76	6.119.150,24	-	222.196.044,66	166.178.543,54	163.164.488,28	56.017.501,12	3.014.055,26	9.133.205,50

FONTE: FIPLAN/SEFAZ/SAF/COPAF, 16/01/2017 15:19:01

RELATÓRIO RESUMIDO DA EXECUÇÃO ORÇAMENTÁRIA
DEMONSTRATIVO DAS RECEITAS E DESPESAS COM MANUTENÇÃO E DESENVOLVIMENTO DO ENSINO - MDE
ORÇAMENTOS FISCAL E DA SEGURIDADE SOCIAL
JANEIRO A DEZEMBRO DE 2016 / BIMESTRE NOVEMBRO - DEZEMBRO DE 2016

RREO - Anexo 8 (LDB, art. 72)

R\$ 1,00

RECEITAS DO ENSINO					
RECEITA RESULTANTE DE IMPOSTOS (caput do art. 212 da Constituição)	PREVISÃO INICIAL	PREVISÃO ATUALIZADA (a)	RECEITAS REALIZADAS		
			NO BIMESTRE	ATÉ O BIMESTRE (b)	% (c) = (b/a)x100
1 - RECEITA DE IMPOSTOS	21.724.100.000,00	22.284.740.229,00	4.165.615.617,07	22.167.344.190,23	99,47
1.1 - Receita Resultante do imposto sobre a Circulação de Mercadorias e Serviços de Transporte Interestadual e Intermunicipal e de Comunicação – ICMS	19.171.652.000,00	19.171.652.000,00	3.562.014.758,78	18.982.039.306,41	99,01
1.1.1 - ICMS	19.079.388.000,00	19.079.388.000,00	3.480.515.748,52	18.750.816.103,66	98,28
1.1.2 - Multas, Juros de Mora e Outros Encargos do ICMS	44.120.000,00	44.120.000,00	31.211.226,99	137.813.947,16	312,36
1.1.3 - Dívida Ativa do ICMS	26.236.000,00	26.236.000,00	30.009.805,06	55.510.644,43	211,58
1.1.4 - Multas, Juros de Mora e Outros Encargos do ICMS e da Dívida Ativa do ICMS	21.908.000,00	21.908.000,00	20.611.784,50	39.415.237,98	179,91
1.1.5 - (-) Deduções da Receita do ICMS	-	-	(333.806,29)	(1.516.626,82)	-
1.1.6 - Adicional de até 2% do ICMS destinado ao Fundo de Combate à Pobreza (ADCT, art. 82, §1º)	-	-	-	-	-
1.1.7 - (-) Deduções da Receita do Adicional de até 2% do ICMS	-	-	-	-	-
1.2 - Receita Resultante do imposto de Transmissão Causa Mortis e Doação de Bens e Direitos - ITCD	88.985.000,00	88.985.000,00	27.927.084,27	135.079.297,71	151,80
1.2.1 - ITCD	88.672.000,00	88.672.000,00	27.156.678,17	130.535.774,08	147,21
1.2.2 - Multas, Juros de Mora e Outros Encargos do ITCD	313.000,00	313.000,00	803.213,53	4.753.117,68	1.518,57
1.2.3 - Dívida Ativa do ITCD	-	-	-	-	-
1.2.4 - Multas, Juros de Mora e Outros Encargos da Dívida Ativa do ITCD	-	-	-	-	-
1.2.5 - (-) Deduções da Receita do ITCD	-	-	(32.807,43)	(209.594,05)	-
1.3 - Receita Resultante do imposto sobre a propriedade de Veículos Automotores - IPVA	1.063.463.000,00	1.074.103.000,00	147.319.491,39	1.084.775.642,42	100,99
1.3.1 - IPVA	1.027.814.000,00	1.027.814.000,00	135.237.980,63	1.040.080.764,78	101,19
1.3.2 - Multas, Juros de Mora e Outros Encargos do IPVA	10.438.000,00	21.078.000,00	9.403.775,73	31.807.795,79	150,91
1.3.3 - Dívida Ativa do IPVA	9.770.000,00	9.770.000,00	1.396.604,29	6.909.681,89	70,72
1.3.4 - Multas, Juros de Mora e Outros Encargos da Dívida Ativa do IPVA	15.441.000,00	15.441.000,00	1.310.629,40	6.210.273,76	40,22
1.3.5 - (-) Deduções da Receita do IPVA	-	-	(29.498,66)	(232.873,80)	-
1.4 - Receita Resultante do imposto sobre a Renda e Proventos de Qualquer Natureza Retido na Fonte - IRRF	1.400.000.000,00	1.950.000.229,00	428.354.282,63	1.965.449.943,69	100,79
1.4.1 - IRRF	1.400.000.000,00	1.950.000.229,00	428.377.102,39	1.971.662.973,97	101,11
1.4.2 - Multas, Juros de Mora e Outros Encargos do IRRF	-	-	-	-	-
1.4.3 - Dívida Ativa do IRRF	-	-	-	-	-
1.4.4 - Multas, Juros de Mora e Outros Encargos da Dívida Ativa do IRRF	-	-	-	-	-
1.4.5 - (-) Deduções da Receita do IRRF	-	-	(22.819,76)	(6.213.030,28)	-
2 - RECEITAS DE TRANSFERÊNCIAS CONSTITUCIONAIS E LEGAIS	8.083.532.000,00	8.176.851.678,00	2.212.516.913,96	8.367.541.099,11	102,33
2.1 - Cota-Parte FPE	7.748.924.000,00	7.842.243.678,00	2.164.724.893,94	8.107.016.751,05	103,38
2.2 - ICMS-Desoneração - L.C. N° 87/96	54.356.000,00	54.356.000,00	9.059.358,76	54.356.152,56	100,00
2.3 - Cota-Parte IPI-Exportação	280.252.000,00	280.252.000,00	38.732.661,26	206.168.195,50	73,57
2.4 - Cota-Parte IOF-Ouro	-	-	-	-	-
3 - TOTAL DA RECEITA BRUTA DE IMPOSTOS (1 + 2)	29.807.632.000,00	30.461.591.907,00	6.378.132.531,03	30.534.885.289,34	100,24
DEDUÇÕES DE TRANSFERÊNCIAS CONSTITUCIONAIS	PREVISÃO INICIAL	PREVISÃO ATUALIZADA (a)	RECEITAS REALIZADAS		
			NO BIMESTRE	ATÉ O BIMESTRE (b)	% (c) = (b/a)x100
4 - RECEITA RESULTANTE DO ICMS REPASSADA AOS MUNICÍPIOS (25% de 1.1)	4.792.900.250,00	4.796.576.010,00	877.658.785,37	4.727.944.958,67	98,57
5 - RECEITA RESULTANTE DO IPVA REPASSADA AOS MUNICÍPIOS (50% de 1.3)	531.731.500,00	542.567.624,00	73.656.995,41	542.563.292,44	100,00
6 - COTA-PARTE IPI- EXPORTAÇÃO REPASSADA AOS MUNICÍPIOS (25% de 2.3)	70.063.000,00	70.063.000,00	9.683.165,23	51.542.048,38	73,57
7 - TOTAL DAS DEDUÇÕES DE TRANSFERÊNCIAS CONSTITUCIONAIS (4 + 5 + 6)	5.394.694.750,00	5.409.206.634,00	960.998.946,01	5.322.050.299,49	98,39
8 - TOTAL DA RECEITA LÍQUIDA DE IMPOSTOS (3 - 7)	24.412.937.250,00	25.052.385.273,00	5.417.133.585,02	25.212.834.989,85	100,64

DEMONSTRAÇÕES CONTÁBEIS CONSOLIDADAS DO ESTADO COM RELATÓRIOS DA LEI DE RESPONSABILIDADE FISCAL

RECEITAS ADICIONAIS PARA FINANCIAMENTO DO ENSINO	PREVISÃO INICIAL	PREVISÃO ATUALIZADA (a)	RECEITAS REALIZADAS		
			NO BIMESTRE	ATÉ O BIMESTRE (b)	% (c) = (b/a)x100
9 - RECEITA DA APLICAÇÃO FINANCEIRA DE OUTROS RECURSOS DE IMPOSTOS VINCULADOS	-	-	-	-	-
10 - RECEITA DE TRANSFERÊNCIAS DO FNDE	231.019.000,00	231.019.000,00	22.424.134,13	140.544.350,43	60,84
10.1 - Transferências Salário-Educação	118.514.000,00	118.514.000,00	16.513.941,26	106.069.514,15	89,50
10.2 - Transferências Diretas - PDDE	5.000,00	5.000,00	4.050,00	8.100,00	162,00
10.3 - Transferências Diretas - PNAE	63.000.000,00	63.000.000,00	2.955.772,00	14.639.399,80	23,24
10.4 - Transferências Diretas - PNATE	-	-	-	-	-
10.5 - Outras Transferências do FNDE	49.500.000,00	49.500.000,00	818.080,00	5.852.110,42	11,82
10.6 - Aplicação Financeira dos Recursos do FNDE	-	-	2.132.290,87	13.975.226,06	-
11 - RECEITA DE TRANSFERÊNCIAS DE CONVÊNIOS	28.659.000,00	43.087.448,00	7.123.686,86	23.082.379,19	53,57
11.1 - Transferências de Convênios	28.659.000,00	43.087.448,00	7.123.686,86	23.082.379,19	53,57
11.2 - Aplicação Financeira dos Recursos de Convênios	-	-	-	-	-
12 - RECEITA DE OPERAÇÕES DE CRÉDITO	-	-	-	-	-
13 - OUTRAS RECEITAS PARA FINANCIAMENTO DO ENSINO	-	-	-	-	-
14 - TOTAL DAS RECEITAS ADICIONAIS PARA O FINANCIAMENTO DO ENSINO (9+10+11+12+13)	259.678.000,00	274.106.448,00	29.547.820,99	163.626.729,62	59,69
FUNDO DE DESENVOLVIMENTO DO ENSINO BÁSICO - FUNDEB					
RECEITAS DO FUNDEB	PREVISÃO INICIAL	PREVISÃO ATUALIZADA (a)	RECEITAS REALIZADAS		
			NO BIMESTRE	ATÉ O BIMESTRE (b)	% (c) = (b/a)x100
15 - RECEITAS DESTINADAS AO FUNDEB	4.602.587.450,00	4.602.587.450,00	987.938.777,65	4.633.957.612,70	100,68
15.1 - Receita Resultante do ICMS Destinada ao FUNDEB - [20% de (1.1 - 4)]	2.875.750.350,00	2.875.750.350,00	527.050.997,37	2.835.222.284,65	98,59
15.2 - Receita Resultante do ITCD Destinada ao FUNDEB - [20% de 1.2]	17.797.000,00	17.797.000,00	5.587.574,45	27.043.861,85	151,96
15.3 - Receita Resultante do IPVA Destinada ao FUNDEB - [20% de (1.3 - 5)]	106.346.300,00	106.346.300,00	14.733.456,16	108.491.656,53	102,02
15.4 - Cota-parte FPE Destinada ao FUNDEB - (20% de 2.1)	1.549.784.800,00	1.549.784.800,00	432.944.978,76	1.621.403.350,03	104,62
15.5 - ICMS - Desoneração Destinada ao FUNDEB - (20% de 2.2)	10.871.200,00	10.871.200,00	1.811.871,74	10.871.230,44	100,00
15.6 - Cota-parte IPI Exportação destinada ao FUNDEB - [20% de (2.3 - 6)]	42.037.800,00	42.037.800,00	5.809.899,17	30.925.229,20	73,57
16 - RECEITAS RECEBIDAS DO FUNDEB	2.834.021.000,00	2.834.021.000,00	692.239.348,36	2.950.660.846,37	104,12
16.1 - Transferências de Recursos do FUNDEB	2.154.949.000,00	2.154.949.000,00	510.131.378,52	2.095.572.964,05	97,24
16.2 - Complementação da União ao FUNDEB	679.072.000,00	679.072.000,00	182.106.502,66	855.078.564,93	125,92
16.3 - Receita de Aplicação Financeira dos Recursos do FUNDEB	0,00	0,00	1.467,18	9.317,39	-
17 - RESULTADO LÍQUIDO DAS TRANSFERÊNCIAS DO FUNDEB (16.1 - 15)	(2.447.638.450,00)	(2.447.638.450,00)	(477.807.399,13)	(2.538.384.648,65)	103,71

SE RESULTADO LÍQUIDO DA TRANSFERÊNCIA (17) > 0 = ACRÉSCIMO RESULTANTE DAS TRANSFERÊNCIAS DO FUNDEB
 SE RESULTADO LÍQUIDO DA TRANSFERÊNCIA (17) < 0 = DECRÉSCIMO RESULTANTE DAS TRANSFERÊNCIAS DO FUNDEB

Continua (1/2)

DESPESAS DO FUNDEB	DOTAÇÃO INICIAL	DOTAÇÃO ATUALIZADA (d)	EMPENHADAS		LIQUIDADAS		INSCRITAS EM RESTOS A PAGAR NÃO PROCESSADOS (i)				
			ATÉ O BIMESTRE (e)	% (f) = (e/d)x100	ATÉ O BIMESTRE (g)	% (h) = (g/d)x100					
18 - PAGAMENTO DOS PROFISSIONAIS DO MAGISTÉRIO	2.834.021.000,00	2.834.021.000,00	2.834.020.999,97	200,00	2.834.020.999,97	200,00	-				
18.1 - Com Ensino Fundamental	821.866.090,00	821.866.090,00	821.866.089,99	100,00	821.866.089,99	100,00	-				
18.2 - Com Ensino Médio	2.012.154.910,00	2.012.154.910,00	2.012.154.909,98	100,00	2.012.154.909,98	100,00	-				
19 - OUTRAS DESPESAS	-	41.152,00	6.335,12	30,79	6.335,12	30,79	-				
19.1 - Com Ensino Fundamental	-	11.934,08	1.837,19	15,39	1.837,19	15,39	-				
19.2 - Com Ensino Médio	-	29.217,92	4.497,93	15,39	4.497,93	15,39	-				
20 - TOTAL DAS DESPESAS DO FUNDEB (18 + 19)	2.834.021.000,00	2.834.062.152,00	2.834.027.335,09	230,79	2.834.027.335,09	230,79	-				
DEDUÇÕES PARA FINS DO LIMITE DO FUNDEB PARA PAGAMENTO DOS PROFISSIONAIS DO MAGISTÉRIO						VALOR					
21 - RESTOS A PAGAR INSCRITOS NO EXERCÍCIO SEM DISPONIBILIDADE FINANCEIRA DE RECURSOS DO FUNDEB											
21.1 - FUNDEB 60%											
21.2 - FUNDEB 40%											
22 - DESPESAS CUSTEADAS COM A COMPLEMENTAÇÃO DO FUNDEB NO EXERCÍCIO											
22.1 - FUNDEB 60%											
22.2 - FUNDEB 40%											
23 - TOTAL DAS DEDUÇÕES CONSIDERADAS PARA FINS DE LIMITE DO FUNDEB (21 + 22)											
24 - TOTAL DAS DESPESAS DO FUNDEB PARA FINS DE LIMITE											
24.1 - Mínimo de 60% do FUNDEB na Remuneração do Magistério ¹ $(18 - (21.1 + 22.1)) / (16) \times 100$ %											
24.2 - Máximo de 40% em Despesa com MDE, que não Remuneração do Magistério $(19 - (21.2 + 22.2)) / (16) \times 100$ %											
24.3 - Máximo de 5% não Aplicado no Exercício $(100 - (24.1 + 24.2))$ %											
CONTROLE DA UTILIZAÇÃO DE RECURSOS NO EXERCÍCIO SUBSEQUENTE						VALOR					
25 - RECURSOS RECEBIDOS DO FUNDEB EM 2015 QUE NÃO FORAM UTILIZADOS											
26 - DESPESAS CUSTEADAS COM O SALDO DO ITEM 25 ATÉ O BIMESTRE DE 2016											
MANUTENÇÃO E DESENVOLVIMENTO DO ENSINO – MDE – DESPESAS CUSTEADAS COM A RECEITA RESULTANTE DE IMPOSTOS E RECURSOS DO FUNDEB											
RECEITAS COM AÇÕES TÍPICAS DE MDE			PREVISÃO INICIAL		PREVISÃO ATUALIZADA (a)		RECEITAS REALIZADAS ATÉ O BIMESTRE (b)				
27 - IMPOSTOS E TRANSFERÊNCIAS DESTINADAS À MDE (25% de 8) (3)			6.103.234.312,50		6.263.096.318,25		6.303.208.747,46				
DESPESAS COM AÇÕES TÍPICAS DE MDE			DOTAÇÃO INICIAL		DOTAÇÃO ATUALIZADA (d)		DESPESAS EMPENHADAS		DESPESAS LIQUIDADAS		INSCRITAS EM RESTOS A PAGAR NÃO PROCESSADOS (i)
28 - EDUCAÇÃO INFANTIL			90.000,00		90.000,00		50.628,13		56,25		-
28.1 - Creche			90.000,00		90.000,00		50.628,13		56,25		-
28.2 - Pré-escola			-		-		-		-		-
29 - ENSINO FUNDAMENTAL			823.566.090,00		823.072.044,08		823.050.050,49		199,00		14.870,62
29.1 - Despesas Custeadas com Recursos do FUNDEB			821.866.090,00		821.878.024,08		821.867.927,18		100,00		115,39
29.2 - Despesas Custeadas com Outros Recursos de Impostos			1.700.000,00		1.194.020,00		1.182.123,31		99,00		14.870,62
30 - ENSINO MÉDIO			2.079.772.376,00		2.041.029.933,55		2.034.949.212,11		194,40		314.908,58
30.1 - Despesas Custeadas com Recursos do FUNDEB			2.012.154.910,00		2.012.184.127,92		2.012.159.407,91		115,39		-
30.2 - Despesas Custeadas com Outros Recursos de Impostos			67.617.466,00		28.845.805,63		22.789.804,20		79,01		314.908,58
31 - ENSINO SUPERIOR			751.111.000,00		941.731.694,35		924.743.190,96		98,20		224.924,58
32 - ENSINO PROFISSIONAL NÃO INTEGRADO AO ENSINO REGULAR			1.000.000,00		7.485.991,26		6.888.849,94		92,02		307.013,16
33 - OUTRAS			1.056.043.387,00		1.234.198.672,76		1.148.072.606,55		93,02		8.562.214,35
34 - TOTAL DAS DESPESAS COM AÇÕES TÍPICAS DE MDE (28 + 29 + 30 + 31 + 32 + 33)			4.711.582.853,00		5.047.608.336,00		4.937.754.538,18		732,90		9.423.931,29
DEDUÇÕES CONSIDERADAS PARA FINS DE LIMITE CONSTITUCIONAL DE APLICAÇÃO MÍNIMA EM MDE						VALOR					
35 - RESULTADO LÍQUIDO DAS TRANSFERÊNCIAS DO FUNDEB = (17)											
36 - DESPESAS CUSTEADAS COM A COMPLEMENTAÇÃO DO FUNDEB NO EXERCÍCIO											
37 - RECEITA DE APLICAÇÃO FINANCEIRA DOS RECURSOS DO FUNDEB ATÉ O BIMESTRE = (55 h)											
38 - DESPESAS CUSTEADAS COM O SUPERÁVIT FINANCEIRO, DO EXERCÍCIO ANTERIOR, DO FUNDEB											
39 - DESPESAS CUSTEADAS COM O SUPERÁVIT FINANCEIRO, DO EXERCÍCIO ANTERIOR, DE OUTROS RECURSOS DE IMPOSTOS											
40 - RESTOS A PAGAR INSCRITOS NO EXERCÍCIO SEM DISPONIBILIDADE FINANCEIRA DE RECURSOS DE IMPOSTOS VINCULADOS AO ENSINO (4)											
41 - CANCELAMENTO, NO EXERCÍCIO, DE RESTOS A PAGAR INSCRITOS COM DISPONIBILIDADE FINANCEIRA DE RECURSOS DE IMPOSTOS VINCULADOS AO ENSINO = (51 g)											
42 - TOTAL DAS DEDUÇÕES CONSIDERADAS PARA FINS DO LIMITE CONSTITUCIONAL (35 + 36 + 37 + 38 + 39 + 40 + 41)											
43 - TOTAL DAS DESPESAS PARA FINS DE LIMITE (34 - 42)											
44 - MÍNIMO DE 25% DAS RECEITAS RESULTANTES DE IMPOSTOS EM MDE (5) (43) / (8) x 100 %											

DEMONSTRAÇÕES CONTÁBEIS CONSOLIDADAS DO ESTADO COM RELATÓRIOS DA LEI DE RESPONSABILIDADE FISCAL

OUTRAS INFORMAÇÕES PARA CONTROLE							
OUTRAS DESPESAS CUSTEADAS COM RECEITAS ADICIONAIS PARA FINANCIAMENTO DO ENSINO	DOTAÇÃO	DOTAÇÃO	DESPESAS EMPENHADAS		DESPESAS LIQUIDADAS		INSCRITAS EM RESTOS A PAGAR NÃO PROCESSADOS
	INICIAL	ATUALIZADA (d)	ATÉ O BIMESTRE (e)	% (f) = (e/d)x100	ATÉ O BIMESTRE (g)	% (h) = (g/d)x100	(i)
45 - DESPESAS CUSTEADAS COM A APLICAÇÃO FINANCEIRA DE OUTROS RECURSOS DE IMPOSTOS VINCULADOS AO ENSINO	-	-	-	-	-	-	-
46 - DESPESAS CUSTEADAS COM A CONTRIBUIÇÃO SOCIAL DO SALÁRIO-EDUCAÇÃO	118.514.000,00	137.750.220,00	125.495.297,84	91,10	120.139.456,12	87,22	5.355.841,72
47 - DESPESAS CUSTEADAS COM OPERAÇÕES DE CRÉDITO	475.000,00	85.475.000,00	-	-	-	-	-
48 - DESPESAS CUSTEADAS COM OUTRAS RECEITAS PARA FINANCIAMENTO DO ENSINO	218.904.523,00	849.259.790,00	578.263.606,61	68,09	528.707.337,96	62,26	49.556.268,65
49 - TOTAL DAS OUTRAS DESPESAS CUSTEADAS COM RECEITAS ADICIONAIS PARA FINANCIAMENTO DO ENSINO (45 + 46 + 47 + 48)	337.893.523,00	1.072.485.010,00	703.758.904,45	159,19	648.846.794,08	149,47	54.912.110,37
50 - TOTAL GERAL DAS DESPESAS COM MDE (34 + 49)	5.049.476.376,00	6.120.093.346,00	5.641.513.442,63	892,09	5.577.177.400,97	890,61	64.336.041,66
RESTOS A PAGAR INSCRITOS COM DISPONIBILIDADE FINANCEIRA DE RECURSOS DE IMPOSTOS VINCULADOS AO ENSINO			SALDO ATÉ O BIMESTRE			CANCELADO EM 2016 (j)	
51- RESTOS A PAGAR DE DESPESAS COM MDE					38.430.178,48		50.914.918,85
51.1 - Executadas com Recursos de Impostos Vinculados ao Ensino					13.035.419,10		20.470.705,00
51.2 - Executadas com Recursos do FUNDEB					25.394.759,38		30.444.213,85
FLUXO FINANCEIRO DOS RECURSOS DO FUNDEB					VALOR		
52 - SALDO FINANCEIRO EM 31 DE DEZEMBRO DE 2015							(115.135.942,72)
53 - (+) INGRESSO DE RECURSOS ATÉ O BIMESTRE							2.950.651.528,98
54 - (-) PAGAMENTOS EFETUADOS ATÉ O BIMESTRE							2.865.424.719,01
54.1 Orçamento do Exercício							2.808.807.325,97
54.2 Restos a Pagar							56.617.393,04
55 - (+) RECEITA DE APLICAÇÃO FINANCEIRA DOS RECURSOS ATÉ O BIMESTRE							9.317,39
56 - (=) SALDO FINANCEIRO NO EXERCÍCIO ATUAL							(29.899.815,36)

FONTE: FIPLAN/SEFAZ/SAF/COPAF - 16/01/2017 15:19:18

NOTAS:

¹ Limites mínimos anuais a serem cumpridos no encerramento do exercício.

² Art. 21, § 2º, Lei 11.494/2007: "Até 5% dos recursos recebidos à conta dos Fundos, inclusive relativos à complementação da União, recebidos nos termos do §1º do art. 6º desta Lei, poderão ser utilizados no 1º trimestre do exercício imediatamente

³ Caput do artigo 212 da CF/1988

⁴ Os valores referentes à parcela dos Restos a Pagar inscritos sem disponibilidade financeira vinculada à educação deverão ser informados somente no RREO do último bimestre do exercício.

⁵ Limites mínimos anuais a serem cumpridos no encerramento do exercício

⁶ Nos cinco primeiros bimestres do exercício o acompanhamento poderá ser feito com base na despesa empenhada ou na despesa liquidada. No último bimestre do exercício, o valor deverá corresponder ao total da despesa empenhada.

RELATÓRIO RESUMIDO DA EXECUÇÃO ORÇAMENTÁRIA
DEMONSTRATIVO DAS RECEITAS DE OPERAÇÕES DE CRÉDITO E DESPESAS DE CAPITAL
ORÇAMENTOS FISCAL E DA SEGURIDADE SOCIAL
JANEIRO A DEZEMBRO DE 2016 / BIMESTRE NOVEMBRO - DEZEMBRO DE 2016

RREO - Anexo 9 (LRF, art.53, § 1º, inciso I)

R\$ 1,00

RECEITAS	PREVISÃO ATUALIZADA (a)	RECEITAS REALIZADAS (b)	SALDO NÃO REALIZADO (c) = (a - b)
RECEITAS DE OPERAÇÕES DE CRÉDITO (I)	3.289.580.454,00	907.499.872,31	2.382.080.581,69

DESPESAS	DOTAÇÃO ATUALIZADA (d)	DESPESAS EMPENHADAS (e)	DESPESAS LIQUIDADAS	DESPESAS INSCRITAS EM RESTOS A PAGAR NÃO PROCESSADOS	SALDO NÃO EXECUTADO (f) = (d - e)
DESPESAS DE CAPITAL	8.059.212.050,17	4.280.406.261,43	4.209.804.724,56	70.601.536,87	3.778.805.788,74
(-) Incentivos Fiscais a Contribuinte	-	-	-	-	-
(-) Incentivos Fiscais a Contribuinte por Instituições Financeiras	-	-	-	-	-
DESPESA DE CAPITAL LÍQUIDA (II)	8.059.212.050,17	4.280.406.261,43	4.209.804.724,56	70.601.536,87	3.778.805.788,74
RESULTADO PARA APURAÇÃO DA REGRA DE OURO (III) = (I - II)	(4.769.631.596,17)	(3.372.906.389,12)	-	-	(1.396.725.207,05)

Fonte: FIPLAN/SEFAZ/SAF/COPAF, 16/01/2017 15:25:18

¹ < Operações de Crédito descritas na CF, art. 167, inciso III >

RELATÓRIO RESUMIDO DA EXECUÇÃO ORÇAMENTÁRIA
DEMONSTRATIVO DA PROJEÇÃO ATUARIAL DO REGIME PRÓPRIO DE PREVIDÊNCIA SOCIAL DOS SERVIDORES PÚBLICOS -
FUNPREV E BAPREV
ORÇAMENTO DA SEGURIDADE SOCIAL
2015 a 2091

RREO - Anexo 10 (LRF, art. 53, § 1º, inciso II)

R\$ 1,00

EXERCÍCIO	RECEITAS PREVIDENCIÁRIAS (a)	DESPESAS PREVIDENCIÁRIAS (b)	RESULTADO PREVIDENCIÁRIO (c) = (a-b)	SALDO FINANCEIRO DO EXERCÍCIO (d) = ("d" exercício anterior) + (c)
2015	6.947.986.595,44	6.716.294.389,38	231.692.206,06	1.221.138.968,44
2016	7.738.925.166,20	7.471.570.569,26	267.354.596,94	1.488.493.565,38
2017	8.232.706.306,87	7.914.205.131,79	318.501.175,08	1.806.994.740,46
2018	8.544.811.777,31	8.227.201.095,16	317.610.682,15	2.124.605.422,62
2019	8.856.970.411,81	8.540.471.291,89	316.499.119,91	2.441.104.542,53
2020	9.114.313.724,82	8.799.403.349,10	314.910.375,72	2.756.014.918,25
2021	9.393.522.179,78	9.080.000.849,22	313.521.330,56	3.069.536.248,81
2022	9.626.621.313,13	9.314.356.574,51	312.264.738,62	3.381.800.987,42
2023	9.832.477.428,15	9.522.327.088,31	310.150.339,84	3.691.951.327,26
2024	10.016.098.968,94	9.707.991.101,75	308.107.867,19	4.000.059.194,46
2025	10.231.480.061,56	9.926.874.996,10	304.605.065,46	4.304.664.259,92
2026	10.382.420.219,77	10.081.248.702,14	301.171.517,63	4.605.835.777,55
2027	10.564.367.855,22	10.266.493.964,22	297.873.891,00	4.903.709.668,55
2028	10.797.620.177,38	10.503.965.660,69	293.654.516,70	5.197.364.185,25
2029	10.919.677.559,68	10.671.307.230,62	248.370.329,06	5.445.734.514,31
2030	11.010.993.618,05	10.790.012.545,02	220.981.073,04	5.666.715.587,35
2031	11.082.347.289,30	10.915.967.951,51	166.379.337,79	5.833.094.925,14
2032	11.156.256.342,53	11.078.049.646,36	78.206.696,17	5.911.301.621,31
2033	11.221.699.613,46	11.254.718.916,02	-33.019.302,56	5.878.282.318,75
2034	11.249.235.306,92	11.355.677.342,39	-106.442.035,48	5.771.840.283,28
2035	11.259.171.589,60	11.432.978.716,24	-173.807.126,63	5.598.033.156,64
2036	11.227.946.849,15	11.463.033.852,90	-235.087.003,75	5.362.946.152,89
2037	11.188.592.163,90	11.496.375.161,40	-307.782.997,51	5.055.163.155,39
2038	11.136.323.702,01	11.508.270.786,86	-371.947.084,85	4.683.216.070,54
2039	11.071.742.708,19	11.505.050.392,34	-433.307.684,15	4.249.908.386,38
2040	11.013.762.867,68	11.501.819.349,28	-488.056.481,61	3.761.851.904,78
2041	10.930.020.041,33	11.468.435.906,78	-538.415.865,45	3.223.436.039,33
2042	10.844.289.191,69	11.424.951.028,40	-580.661.836,71	2.642.774.202,61
2043	10.757.026.018,64	11.384.925.456,36	-627.899.437,72	2.014.874.764,89
2044	10.665.504.367,16	11.326.743.725,73	-661.239.358,57	1.353.635.406,32
2045	10.568.453.933,72	11.251.960.642,37	-683.506.708,65	670.128.697,67
2046	10.477.055.943,12	11.178.573.892,03	-701.517.948,91	-31.389.251,24
2047	10.385.983.973,48	11.101.689.000,91	-715.705.027,43	-747.094.278,68
2048	10.282.350.847,23	11.007.399.521,12	-725.048.673,89	-1.472.142.952,57
2049	10.170.110.071,23	10.896.480.201,08	-726.370.129,85	-2.198.513.082,42
2050	10.047.649.910,20	10.772.136.176,42	-724.486.266,22	-2.922.999.348,64

2051	9.921.492.082,85	10.640.855.532,56	-719.363.449,71	-3.642.362.798,35
2052	9.793.242.430,05	10.505.066.665,41	-711.824.235,36	-4.354.187.033,71
2053	9.463.232.384,14	10.184.345.708,36	-721.113.324,22	-5.075.300.357,93
2054	9.148.742.925,89	9.879.197.037,62	-730.454.111,73	-5.805.754.469,66
2055	8.848.962.621,20	9.588.809.646,09	-739.847.024,89	-6.545.601.494,55
2056	8.563.275.577,12	9.312.568.324,74	-749.292.747,62	-7.294.894.242,17
2057	8.291.101.753,00	9.049.893.722,66	-758.791.969,66	-8.053.686.211,83
2058	8.031.719.917,83	8.800.065.053,37	-768.345.135,54	-8.822.031.347,37
2059	7.784.682.187,13	8.562.635.301,41	-777.953.114,28	-9.599.984.461,65
2060	7.549.397.704,99	8.337.014.151,05	-787.616.446,07	-10.387.600.907,71
2061	7.325.345.019,36	8.122.680.780,26	-797.335.760,89	-11.184.936.668,61
2062	7.112.070.962,78	7.919.182.741,36	-807.111.778,59	-11.992.048.447,19
2063	6.891.665.462,10	7.708.610.687,28	-816.945.225,18	-12.808.993.672,37
2064	6.681.459.268,45	7.508.295.933,99	-826.836.665,54	-13.635.830.337,91
2065	6.481.146.227,01	7.317.933.232,71	-836.787.005,70	-14.472.617.343,61
2066	6.290.216.969,45	7.137.013.708,97	-846.796.739,52	-15.319.414.083,13
2067	6.108.404.096,44	6.965.270.882,33	-856.866.785,89	-16.176.280.869,02
2068	5.916.046.168,88	6.783.043.820,51	-866.997.651,63	-17.043.278.520,65
2069	5.733.878.573,41	6.611.068.758,42	-877.190.185,01	-17.920.468.705,66
2070	563.591.860,07	6.448.822.302,78	-5.885.230.442,71	-23.805.699.148,37
2071	569.436.177,14	6.295.894.446,97	-5.726.458.269,83	-29.532.157.418,20
2072	573.363.807,57	6.151.808.607,18	-5.578.444.799,61	-35.110.602.217,81
2073	577.528.743,53	6.016.154.556,38	-5.438.625.812,85	-40.549.228.030,66
2074	581.937.495,33	5.888.497.959,61	-5.306.560.464,28	-45.855.788.494,95
2075	586.576.698,42	5.733.563.198,24	-5.146.986.499,81	-51.002.774.994,76
2076	591.452.521,25	5.570.501.066,43	-4.979.048.545,18	-55.981.823.539,94
2077	596.550.847,61	5.400.707.196,67	-4.804.156.349,07	-60.785.979.889,01
2078	601.856.867,41	5.223.142.088,94	-4.621.285.221,53	-65.407.265.110,54
2079	607.843.162,35	5.002.504.179,89	-4.394.661.017,53	-69.801.926.128,07
2080	613.889.578,44	4.785.943.587,15	-4.172.054.008,71	-73.973.980.136,79
2081	619.996.714,81	4.575.147.694,84	-3.955.150.980,03	-77.929.131.116,81
2082	626.165.176,62	4.371.766.961,27	-3.745.601.784,64	-81.674.732.901,45
2083	632.395.575,09	4.177.325.460,93	-3.544.929.885,83	-85.219.662.787,29
2084	638.688.527,58	3.993.148.147,64	-3.354.459.620,06	-88.574.122.407,35
2085	645.044.657,61	3.820.307.501,34	-3.175.262.843,73	-91.749.385.251,08
2086	651.464.594,98	3.659.590.641,07	-3.008.126.046,09	-94.757.511.297,16
2087	657.948.975,81	3.511.486.461,33	-2.853.537.485,52	-97.611.048.782,68
2088	664.498.442,56	3.376.191.009,35	-2.711.692.566,79	-100.322.741.349,47
2089	671.113.644,16	3.253.628.270,96	-2.582.514.626,80	-102.905.255.976,27
2090	677.795.236,05	3.143.482.832,85	-2.465.687.596,81	-105.370.943.573,08
2091	684.543.880,20	3.045.240.563,03	-2.360.696.682,83	-107.731.640.255,91

Fonte: SUPREV - Superintendência de Previdência da Secretaria da Administração do Estado da Bahia, 25/01/2017 16:15

Nota: 1) Os valores das receitas da Contribuição Patronal e receitas Previdenciárias estão projetados com acréscimo de 1% a.a. a partir do exercício de 2018.

2) Os valores das despesas previdenciárias estão baseados no estudo atuarial de 2017.

**RELATÓRIO RESUMIDO DA EXECUÇÃO ORÇAMENTÁRIA
DEMONSTRATIVO DA RECEITA DE ALIENAÇÃO DE ATIVOS E APLICAÇÃO DOS RECURSOS
ORÇAMENTOS FISCAL E DA SEGURIDADE SOCIAL
JANEIRO A DEZEMBRO DE 2016 / BIMESTRE NOVEMBRO - DEZEMBRO DE 2016**

RREO - Anexo 11 (LRF, art.53, § 1º, inciso III)

R\$ 1,00

RECEITAS	PREVISÃO ATUALIZADA (a)	RECEITAS REALIZADAS (b)					SALDO A REALIZAR (c) = (a - b)
RECEITAS DE CAPITAL - ALIENAÇÃO DE ATIVOS (I)	14.249.010,00	10.864.899,58					3.384.110,42
Alienação de Ativos	14.249.010,00	10.864.899,58					3.384.110,42
Alienação de Bens Móveis	5.668.250,00	6.228.002,40					(559.752,40)
Alienação de Bens Imóveis	8.580.760,00	4.636.897,18					3.943.862,82
DESpesas	DOTAÇÃO ATUALIZADA (d)	DESpesas EMPENHADAS	DESpesas LIQUIDADAS	DESpesas PAGAS (e)	DESpesas INSCRITAS EM RESTOS A PAGAR NÃO PROCESSADOS	PAGAMENTO DE RESTOS A PAGAR (f)	SALDO A PAGAR (g) = (d - e)
APLICAÇÃO DOS RECURSOS DA ALIENAÇÃO DE ATIVOS (II)	37.129.343,00	21.577.674,54	21.469.047,80	21.413.054,59	108.626,74	-	15.716.288,41
Despesas de Capital	37.129.343,00	21.577.674,54	21.469.047,80	21.413.054,59	108.626,74	-	15.716.288,41
Investimentos	28.342.268,00	12.866.121,18	12.757.494,44	12.701.501,23	108.626,74	-	15.640.766,77
Inversões Financeiras	8.787.075,00	8.711.553,36	8.711.553,36	8.711.553,36	-	-	75.521,64
Amortização da Dívida	-	-	-	-	-	-	-
Despesas Correntes dos Regimes de Previdência	-	-	-	-	-	-	-
Regime Geral da Previdência Social	-	-	-	-	-	-	-
Regime Próprio dos Servidores Públicos	-	-	-	-	-	-	-
SALDO FINANCEIRO A APLICAR	EXERCÍCIO ANTERIOR (h)	DO EXERCÍCIO (i) = (Ib - (IIe + II f))					SALDO ATUAL (j) = (IIIh + IIIi)
VALOR (III)	41.942.972,07	(10.548.155,01)					31.394.817,06

Fonte: FIPLAN/SEFAZ/SAF/COPAF, 16/01/2017 15:27:22

RELATÓRIO RESUMIDO DA EXECUÇÃO ORÇAMENTÁRIA
DEMONSTRATIVO DAS RECEITAS E DESPESAS PRÓPRIAS COM AÇÕES E SERVIÇOS PÚBLICOS DE SAÚDE
ORÇAMENTOS FISCAL E DA SEGURIDADE SOCIAL
JANEIRO A DEZEMBRO DE 2016 / BIMESTRE NOVEMBRO - DEZEMBRO DE 2016

RREO – ANEXO 12 (LC 141/2012, art. 35)

R\$ 1,00

RECEITAS PARA APURAÇÃO DA APLICAÇÃO EM AÇÕES E SERVIÇOS PÚBLICOS DE SAÚDE	PREVISÃO INICIAL	PREVISÃO ATUALIZADA (a)	RECEITAS REALIZADAS	
			Até o Bimestre	%
			(b)	(b/a) x 100
RECEITA DE IMPOSTOS LÍQUIDA (I)	21.724.100.000,00	22.284.740.229,00	22.167.344.190,23	99,47
Impostos s/ Transmissão "causa mortis" e Doação - ITCD	88.672.000,00	88.672.000,00	130.326.180,03	146,98
Imposto s/ Circulação de Mercad. e Serviços de Transporte Interestadual e Intermunicipal e de Comunicação - ICMS	19.079.388.000,00	19.079.388.000,00	18.749.299.476,84	98,27
Imposto s/ Propriedade de Veículos Automotores - IPVA	1.027.814.000,00	1.027.814.000,00	1.039.847.890,98	101,17
Imposto de Renda Retido na Fonte - IRRF	1.400.000.000,00	1.950.000.229,00	1.965.449.943,69	100,79
Multas, Juros de Mora e Outros Encargos dos Impostos	54.871.000,00	65.511.000,00	174.374.860,63	266,18
Dívida Ativa dos Impostos	36.006.000,00	36.006.000,00	62.420.326,32	173,36
Multas, Juros de Mora e Outros Encargos da Dívida Ativa	37.349.000,00	37.349.000,00	45.625.511,74	122,16
RECEITA DE TRANSFERÊNCIAS CONSTITUCIONAIS E LEGAIS (II)	8.083.532.000,00	8.176.851.678,00	8.367.541.099,11	102,33
Cota-Parte FPE	7.748.924.000,00	7.842.243.678,00	8.107.016.751,05	103,38
Cota-Parte IPI-Exportação	280.252.000,00	280.252.000,00	206.168.195,50	73,57
Compensações Financeiras Provenientes de Impostos e Transferências Constitucionais	54.356.000,00	54.356.000,00	54.356.152,56	100,00
Desoneração ICMS (LC 87/96)	54.356.000,00	54.356.000,00	54.356.152,56	100,00
Outras	-	-	-	-
DEDUÇÕES DE TRANSFERÊNCIAS CONSTITUCIONAIS AOS MUNICÍPIOS (III)	5.394.694.750,00	5.409.206.634,00	5.322.050.299,49	98,39
Parcela do ICMS Repassada aos Municípios	4.792.900.250,00	4.796.576.010,00	4.727.944.958,67	98,57
Parcela do IPVA Repassada aos Municípios	531.731.500,00	542.567.624,00	542.563.292,44	100,00
Parcela da Cota-Parte do IPI-Exportação Repassada aos Municípios	70.063.000,00	70.063.000,00	51.542.048,38	73,57
TOTAL DAS RECEITAS PARA APURAÇÃO DA APLICAÇÃO EM AÇÕES E SERVIÇOS PÚBLICOS DE SAÚDE (IV) = I + II - III	24.412.937.250,00	25.052.385.273,00	25.212.834.989,85	100,64

RECEITAS ADICIONAIS PARA FINANCIAMENTO DA SAÚDE	PREVISÃO INICIAL	PREVISÃO ATUALIZADA (c)	RECEITAS REALIZADAS	
			Até o Bimestre	%
			(d)	(d/c) x 100
TRANSFERÊNCIA DE RECURSOS DO SISTEMA ÚNICO DE SAÚDE-SUS	1.500.670.267,00	1.501.513.267,00	1.431.027.935,74	95,31
Provenientes da União	1.483.869.269,00	1.484.712.269,00	1.404.427.186,12	94,59
Provenientes de Outros Estados	-	-	-	-
Provenientes de Municípios	-	-	-	-
Outras Receitas do SUS	16.800.998,00	16.800.998,00	26.600.749,62	158,33
TRANSFERÊNCIAS VOLUNTÁRIAS	-	348.000,00	348.000,00	100,00
RECEITAS DE OPERAÇÕES DE CRÉDITO VINCULADAS À SAÚDE	200.000.000,00	200.000.000,00	27.838.226,41	13,92
OUTRAS RECEITAS PARA FINANCIAMENTO DA SAÚDE	22.362.526,00	24.478.493,00	26.835.088,73	109,63
TOTAL RECEITAS ADICIONAIS PARA FINANCIAMENTO DA SAÚDE	1.723.032.793,00	1.726.339.760,00	1.486.049.250,88	86,08

DESPESAS COM SAÚDE (Por grupo de Natureza da Despesa)	DOTAÇÃO INICIAL	DOTAÇÃO ATUALIZADA (e)	DESPESAS EMPENHADAS		DESPESAS LIQUIDADAS		INSCRITAS EM RESTOS A PAGAR NÃO PROCESSADOS
			Até o Bimestre	%	Até o Bimestre	%	
			(f)	(f/e) x 100	(g)	(g/e) x 100	
DESPESAS CORRENTES	4.666.082.223,00	4.890.032.978,40	4.673.850.733,62	95,58	4.670.033.609,42	95,50	3.817.124,20
Pessoal e Encargos Sociais	1.571.911.000,00	1.387.265.398,00	1.386.318.582,35	99,93	1.386.318.582,35	99,93	-
Juros e Encargos da Dívida	-	-	-	-	-	-	-
Outras Despesas Correntes	3.094.171.223,00	3.502.767.580,40	3.287.532.151,27	93,86	3.283.715.027,07	93,75	3.817.124,20
DESPESAS DE CAPITAL	324.014.565,00	491.809.388,60	189.893.879,21	38,61	162.494.960,70	33,04	27.398.918,51
Investimentos	324.014.565,00	491.809.388,60	189.893.879,21	38,61	162.494.960,70	33,04	27.398.918,51
Inversões Financeiras	-	-	-	-	-	-	-
Amortização da Dívida	-	-	-	-	-	-	-
TOTAL DAS DESPESAS COM SAÚDE (V)	4.990.096.788,00	5.381.842.367,00	4.863.744.612,83	90,37	4.832.528.570,12	89,79	31.216.042,71

DEMONSTRAÇÕES CONTÁBEIS CONSOLIDADAS DO ESTADO COM RELATÓRIOS DA LEI DE RESPONSABILIDADE FISCAL

DESPESAS COM SAÚDE NÃO COMPUTADAS PARA FINS DE APURAÇÃO DO PERCENTUAL MÍNIMO	DOTAÇÃO INICIAL	DOTAÇÃO ATUALIZADA (h)	DESPESAS EMPENHADAS		DESPESAS LIQUIDADAS		INSCRITAS EM RESTOS A PAGAR NÃO PROCESSADOS
			Até o Bimestre (f)	% (h/Vf)x100	Até o Bimestre (i)	% (i/Vg)x100	
DESPESAS COM INATIVOS E PENSIONISTAS	132.000,00	132.000,00	35.558,84	-	35.558,84	-	-
DESPESA COM ASSISTÊNCIA À SAÚDE QUE NÃO ATENDE AO PRINCÍPIO DE ACESSO UNIVERSAL	76.285.000,00	59.550.000,00	59.467.959,85	-	59.467.959,85	-	-
DESPESAS CUSTEADAS COM OUTROS RECURSOS	1.775.032.793,00	2.149.066.963,00	1.654.674.475,53	-	1.651.996.425,66	-	2.678.049,87
Recursos de Transferência do Sistema Único de Saúde - SUS	1.500.670.267,00	1.678.421.759,00	1.465.647.289,84	-	1.463.510.855,13	-	2.136.434,71
Recursos de Operações de Crédito	252.000.000,00	363.810.986,00	87.679.557,57	-	87.151.957,57	-	527.600,00
Outros Recursos	22.362.526,00	106.834.218,00	101.347.628,12	-	101.333.612,96	-	14.015,16
OUTRAS AÇÕES E SERVIÇOS NÃO COMPUTADOS	-	-	-	-	-	-	-
RESTOS A PAGAR NÃO PROCESSADOS INSCRITOS INDEVIDAMENTE NO EXERCÍCIO SEM DISPONIBILIDADE FINANCEIRA1	-	-	-	-	-	-	-
DESPESAS CUSTEADAS COM DISPONIBILIDADE DE CAIXA VINCULADA AOS RESTOS A PAGAR CANCELADOS2	-	-	-	-	-	-	-
DESPESAS CUSTEADAS COM RECURSOS VINCULADOS À PARCELA DO PERCENTUAL MÍNIMO QUE NÃO FOI APLICADA EM AÇÕES E SERVIÇOS DE SAÚDE EM EXERCÍCIOS ANTERIORES3	-	-	-	-	-	-	-
TOTAL DAS DESPESAS COM SAÚDE NÃO COMPUTADAS (VI)	1.851.449.793,00	2.208.748.963,00	1.714.177.994,22	35,24	1.711.499.944,35	-	2.678.049,87
TOTAL DAS DESPESAS COM AÇÕES E SERVIÇOS PÚBLICOS DE SAÚDE (VII) = (V - VI)	3.138.646.995,00	3.173.093.404,00	3.149.566.618,61	-	3.121.028.625,77	-	28.537.992,84

PERCENTUAL DE APLICAÇÃO EM AÇÕES E SERVIÇOS PÚBLICOS DE SAÚDE SOBRE A RECEITA DE IMPOSTOS LÍQUIDA E TRANSFERÊNCIAS CONSTITUCIONAIS E LEGAIS (VIII%) = (VIIh / IVb x 100) - LIMITE CONSTITUCIONAL 12% 4 e 5 12,49

VALOR REFERENTE À DIFERENÇA ENTRE O VALOR EXECUTADO E O LIMITE MÍNIMO CONSTITUCIONAL [(VIII - 12)/100 x IVb] 124.026.419,83

EXECUÇÃO DE RESTOS A PAGAR INSCRITOS COM DISPONIBILIDADE DE CAIXA	INSCRITOS	CANCELADOS / PRESCRITOS	PAGOS	A PAGAR	PARCELA CONSIDERADA NO LIMITE
Inscritos em 2006	-	-	-	-	-
Inscritos em 2007	-	-	-	-	-
Inscritos em 2008	-	-	-	-	-
Inscritos em 2009	-	-	-	-	-
Inscritos em 2010	-	-	-	-	-
Inscritos em 2011	-	-	-	-	-
Inscritos em 2012	-	-	-	-	-
Inscritos em 2013	-	-	-	-	-
Inscritos em 2014	-	-	-	-	-
Inscritos em 2015	22.702.373,85	90.160,23	20.695.457,38	1.916.756,24	-
Total	22.702.373,85	90.160,23	20.695.457,38	1.916.756,24	-

CONTROLE DOS RESTOS A PAGAR CANCELADOS OU PRESCRITOS PARA FINS DE APLICAÇÃO DA DISPONIBILIDADE DE CAIXA CONFORME ARTIGO 24, § 1º e 2º	RESTOS A PAGAR CANCELADOS OU PRESCRITOS		
	Saldo Inicial	Despesas custeadas no exercício de referência (j)	Saldo Final (Não Aplicado)
Restos a Pagar Cancelados ou Prescritos			
Total (IX)			

CONTROLE DO VALOR REFERENTE AO PERCENTUAL MÍNIMO NÃO CUMPRIDO EM EXERCÍCIOS ANTERIORES PARA FINS DE APLICAÇÃO DOS RECURSOS VINCULADOS CONFORME ARTIGOS 25 E 26	RECURSOS VINCULADOS À DIFERENÇA DE LIMITE NÃO CUMPRIDO		
	Saldo Inicial	Despesas custeadas no exercício de referência (k)	Saldo Final (Não Aplicado)
Diferença de limite não cumprido em 2012			
Diferença de limite não cumprido em 2013			
Total (X)			

DESPESAS COM SAÚDE (Por Subfunção)	DOTAÇÃO INICIAL	DOTAÇÃO ATUALIZADA	DESPESAS EMPENHADAS		DESPESAS LIQUIDADAS		INSCRITAS EM RESTOS A PAGAR NÃO PROCESSADOS
			Até o Bimestre (l)	% (l/total l) x 100	Até o Bimestre (m)	% (m/total m) x 100	
Atenção Básica	99.082.562,00	102.731.028,00	72.912.791,36	1,50	72.871.156,88	1,51	41.634,48
Assistência Hospitalar e Ambulatorial	2.731.536.357,00	3.342.266.956,39	2.984.861.983,82	61,37	2.954.972.990,92	61,15	29.888.992,90
Suporte Profilático e Terapêutico	193.674.146,00	205.573.083,08	161.819.709,97	3,33	160.929.897,72	3,33	889.812,25
Vigilância Sanitária	3.303.526,00	10.823.417,48	3.169.831,16	0,07	3.169.831,16	0,07	-
Vigilância Epidemiológica	31.815.812,00	29.686.493,47	27.148.285,36	0,56	26.893.396,79	0,56	254.888,57
Alimentação e Nutrição	-	-	-	-	-	-	-
Outras Subfunções	1.930.684.385,00	1.690.761.388,58	1.613.832.011,16	33,18	1.613.691.296,65	33,39	140.714,51
TOTAL	4.990.096.788,00	5.381.842.367,00	4.863.744.612,83	100,00	4.832.528.570,12	100,00	31.216.042,71

FONTE: FIPLAN/SEFAZ/SAF/COPAF - 16/01/2017 15:28:50

DEMONSTRAÇÕES CONTÁBEIS CONSOLIDADAS DO ESTADO COM RELATÓRIOS DA LEI DE RESPONSABILIDADE FISCAL

RELATÓRIO RESUMIDO DA EXECUÇÃO ORÇAMENTÁRIA
DEMONSTRATIVO DAS PARCERIAS PÚBLICO-PRIVADAS
 ORÇAMENTOS FISCAL E DA SEGURIDADE SOCIAL
JANEIRO A DEZEMBRO DE 2016 / BIMESTRE NOVEMBRO - DEZEMBRO DE 2016

RREO - Anexo 13 (Lei nº 11.079, de 30.12.2004, arts. 22, 25 e 28)

R\$ 1,00

ESPECIFICAÇÃO	SALDO TOTAL EM 31/DEZEMBRO/2015 (a)	REGISTROS EFETUADOS EM 2016		SALDO TOTAL (c) = (a + b)
		No bimestre	Até o bimestre (b)	
TOTAL DE ATIVOS	3.157.243.433,00	-	-	3.157.243.433,00
Direitos Futuros	-	-	-	-
Ativos Contabilizados na SPE	3.157.243.433,00	-	-	3.157.243.433,00
Contrapartida para Provisões de PPP	-	-	-	-
TOTAL DE PASSIVOS (I)	-	-	-	-
Obrigações Não Relacionadas a Serviços	-	-	-	-
Contrapartida para Ativos da SPE	-	-	-	-
Provisões de PPP	-	-	-	-
GARANTIAS DE PPP (II)	250.000.000,00	-	-	250.000.000,00
SALDO LÍQUIDO DE PASSIVOS DE PPP (III) = (I-II)	(250.000.000,00)	-	-	(250.000.000,00)
PASSIVOS CONTINGENTES	-	-	-	-
Contraprestações Futuras	-	-	-	-
Riscos Não Provisionados	-	-	-	-
Outros Passivos Contingentes	-	-	-	-
ATIVOS CONTINGENTES	-	-	-	-
Serviços Futuros	-	-	-	-
Outros Ativos Contingentes	-	-	-	-

FONTE: Demonstrativos Financeiros das Concessionárias.

DESPESAS DE PPP	2015	2016	2017	2018	2019	2020	2021	2022	2023	2024	2025
Do Ente Federado	328.371.786,27	435.613.269,59	617.918.697,98	674.905.457,26	674.905.457,26	611.667.866,82	485.192.685,94	485.192.685,94	485.192.685,94	485.192.685,94	485.192.685,94
Contrato n° 30/2010 - Hospital do Subúrbio	172.268.909,71	188.341.179,75	189.712.771,32	189.712.771,32	189.712.771,32	126.475.180,88	-	-	-	-	-
Contrato n° 02/2010 - Arena Fonte Nova	134.024.222,12	146.783.399,76	157.039.831,08	157.039.831,08	157.039.831,08	157.039.831,08	157.039.831,08	157.039.831,08	157.039.831,08	157.039.831,08	157.039.831,08
Contrato n° 35/2013 - Instituto Couto Maia	-	-	10.545.081,50	42.180.326,00	42.180.326,00	42.180.326,00	42.180.326,00	42.180.326,00	42.180.326,00	42.180.326,00	42.180.326,00
Contrato n° 01/2013 - Metrô de Salvador e Lauro de Freitas	-	27.438.251,71	153.809.557,89	179.161.072,68	179.161.072,68	179.161.072,68	179.161.072,68	179.161.072,68	179.161.072,68	179.161.072,68	179.161.072,68
Contrato n° 04/2015 - Diagnóstico por Imagem	22.078.654,44	73.050.438,37	106.811.456,19	106.811.456,19	106.811.456,19	106.811.456,19	106.811.456,19	106.811.456,19	106.811.456,19	106.811.456,19	106.811.456,19
Das Estatais Não-Dependentes	64.628.229,43	71.266.952,36	75.353.359,08	75.353.359,08	75.353.359,08	75.353.359,08	75.353.359,08	75.353.359,08	75.353.359,08	75.353.359,08	75.353.359,08
Contrato n° 427/2006 - Emissário Submarino	64.628.229,43	71.266.952,36	75.353.359,08	75.353.359,08	75.353.359,08	75.353.359,08	75.353.359,08	75.353.359,08	75.353.359,08	75.353.359,08	75.353.359,08
TOTAL DAS DESPESAS	393.000.015,70	506.880.221,95	693.272.057,06	750.258.816,34	750.258.816,34	687.021.225,90	560.546.045,02	560.546.045,02	560.546.045,02	560.546.045,02	560.546.045,02
RECEITA CORRENTE LÍQUIDA (RCL)	27.207.610.584,58	28.714.179.024,82	29.330.345.330,81	29.959.733.707,91	30.602.627.883,34	31.259.317.672,73	31.930.099.110,77	32.615.274.584,60	33.315.152.970,20	34.030.049.771,59	34.760.287.263,05
TOTAL DAS DESPESAS / RCL (%)	1,21	1,52	2,11	2,25	2,21	1,96	1,52	1,49	1,46	1,43	1,40

FONTE: FIPLAN/SEFAZ/SAF/COPAF. 19/01/2017 às 16:00.

NOTAS:

a) **FUNDO GARANTIDOR BAIANO DE PARCERIAS (FGBP)**. Em outubro de 2013, o Governo do Estado da Bahia integralizou cotas no valor de R\$ 250.000.000,00 no FGBP, conforme Lei Estadual nº 12.610/12, alterada pela Lei nº 12.912/13. O objetivo é garantir as obrigações pecuniárias previstas no Contrato de concessão patrocinada nº 01/2013. Este contrato registra que a garantia será de R\$ 250.000.000,00 desde a implantação até o 24º mês. Do 25º até o 42º o valor será reduzido para R\$ 200.000.000,00 e, partir daí, corresponderá a 06 contraprestações mensais máximas.

b) **ESTATAL NÃO DEPENDENTE**. Contrato de concessão administrativa nº 427/2006, celebrado em 27/12/2006, visando a Construção e Operação do Sistema de Disposição Oceânica do Jaguaribe, que compreende a ampliação da Estação Elevatória do Saboeiro, implantação de Linhas de Recalque, construção de Estação de Condicionamento Prévio e implantação dos Emissários Terrestre e Submarino. A Concessionária Jaguaribe S/A, empresa contratada por prazo de 18 (dezoito) anos, sendo que, o prazo inicial para a execução das obras era de 2 (dois) anos, mais um mês de pré-operação, porém, este prazo foi alongado, via aditivo celebrado com a concessionária. O início das obras se deu no mês de junho de 2008 e o início das operações se deu em maio de 2011, com início do pagamento das Contraprestações a partir de junho de 2011. Saliente-se que, por se tratar de estatal não dependente, não deverão ser contabilizadas as despesas para fins de comprometimento da receita corrente líquida do Estado conforme preconiza a Lei pertinente. O valor da contraprestação mensal, a partir de dezembro de 2016, é de R\$ 6.279.446,59. A contabilização deste contrato dar-se-á na estatal não dependente e não haverá repercussão no balanço do Estado.

c) **ENTE FEDERADO**. Cinco contratos celebrados até esta data:

- 1) Contrato de concessão administrativa nº 02/2010, celebrado em 21/01/2010, visando a reconstrução e operação do Estádio Octávio Mangabeira (Fonte Nova), que compreende a demolição e reconstrução de estádio de futebol que sediará jogos da COPA 2014. A Concessionária Fonte Nova Negócios e Participações S.A foi contratada pelo período de 35 anos, sendo de 3 anos o prazo para execução das obras. O valor da contraprestação mensal, a partir de fevereiro de 2016, é de R\$ 13.086.652,59.
- 2) Contrato de concessão administrativa nº 30/2010 para gestão e operação de unidade hospitalar denominada Hospital do Subúrbio, celebrado em 28/05/2010, com o Consórcio PRODAL. A unidade passou a operar em setembro de 2010 e o prazo contratual é de 10 anos. Em 23/03/2012 foi celebrado aditivo para reequilíbrio econômico financeiro do contrato, com ampliação de 25% no número total de leitos da unidade e aumento de 20 leitos de UTI. A contraprestação mensal, a partir de fevereiro de 2016, é de R\$ 15.809.397,61.
- 3) Contrato de concessão administrativa nº 35/2013, para a prestação de serviços não assistenciais precedida da construção da unidade hospitalar Instituto Couto Maia. A Concessionária Couto Maia Construções e Serviços Não Clínicos S/A foi contratada pelo período de 21 anos e 4 meses, sendo 1 ano e 4 meses de investimentos e realização de atividades pré-operacionais e 20 anos de operação. O Termo Aditivo nº 01 alterou o prazo de início da operação em 1 ano e 4 meses a partir da liberação do financiamento. O valor da contraprestação anual máxima será de R\$ 42.180.326,00.
- 4) Contrato de concessão patrocinada nº 01/2013, celebrado em 15/10/2013, para a implantação e operação do Sistema Metroviário de Salvador e Lauro de Freitas. A Concessionária Companhia do Metrô de Salvador foi contratada pelo período de 30 (trinta) anos. O valor da contraprestação anual máxima aditivada, após o 2º Aditivo, de 17/12/2015, atualizada até fevereiro de 2016 é de R\$ 179.161.072,68.
- 5) Contrato de concessão administrativa nº 04/2015, celebrado em 02/02/2015, para a gestão e operação de serviço de apoio ao Diagnóstico por Imagem em uma Central de Imagem e em 12 Unidades Hospitalares integrantes da Rede Própria da Secretaria de Saúde do Estado. A Concessionária Rede Brasileira de Diagnóstico SPE S.A. foi contratada pelo período de 11 anos e 6 meses. O valor da contraprestação anual máxima atualizada, a partir de junho de 2016, é de R\$ 106.916.956,34. Ademais, a partir de 25 de outubro de 2016 o valor da contraprestação foi alterado para R\$ 106.811.456,19 em função do 1º Termo Aditivo.

DEMONSTRATIVO SIMPLIFICADO DO RELATÓRIO RESUMIDO DA EXECUÇÃO ORÇAMENTÁRIA
ORÇAMENTOS FISCAL E DA SEGURIDADE SOCIAL
JANEIRO A DEZEMBRO DE 2016 / BIMESTRE NOVEMBRO - DEZEMBRO DE 2016

RREO - Anexo 14 (LRF, Art. 48)

R\$ 1,00

BALANÇO ORÇAMENTÁRIO		Até o Bimestre			
RECEITAS					
Previsão Inicial				41.892.642.557,00	
Previsão Atualizada				48.830.156.584,00	
Receitas Realizadas				42.045.806.779,12	
Déficit Orçamentário				716.310.494,72	
Saldos de Exercícios Anteriores (Utilizados para Créditos Adicionais)				3.699.474.874,00	
DESPESAS					
Dotação Inicial				41.892.642.557,00	
Créditos Adicionais				6.937.514.027,00	
Dotação Atualizada				48.830.156.584,00	
Despesas Empenhadas				42.762.117.273,84	
Despesas Liquidadas				42.428.952.795,63	
Superávit Orçamentário				-	
DESPESAS POR FUNÇÃO/SUBFUNÇÃO		Até o Bimestre			
Despesas Empenhadas				42.762.117.273,84	
Despesas Liquidadas				42.428.952.795,63	
RECEITA CORRENTE LÍQUIDA - RCL		Até o Bimestre			
Receita Corrente Líquida				28.714.179.024,82	
RECEITAS E DESPESAS DOS REGIMES DE PREVIDÊNCIA		Até o Bimestre			
Regime Geral de Previdência Social					
Receitas Previdenciárias Realizadas(I)				-	
Despesas Previdenciárias Liquidadas(II)				-	
Resultado Previdenciário (III) = (I - II)				-	
Regime Próprio de Previdência dos Servidores					
Receitas Previdenciárias Realizadas(IV)				4.981.010.224,33	
Despesas Previdenciárias Liquidadas(V)				6.697.340.334,31	
Resultado Previdenciário (VI) = (IV - V)				(1.716.330.109,98)	
RESULTADOS NOMINAL E PRIMÁRIO		Meta Fixada no Anexo de Metas Fiscais da LDO (a)	Resultado Apurado Até o Bimestre (b)	% em Relação à Meta (b/a)	
Resultado Nominal		(1.434.465.000,00)	351.304.107,89	(0,24)	
Resultado Primário		(1.988.790.000,00)	(1.117.838.694,45)	0,56	
RESTOS A PAGAR POR PODER E MINISTÉRIO PÚBLICO		Inscrição	Cancelamento Até o Bimestre	Pagamento Até o Bimestre	Saldo a Pagar
RESTOS A PAGAR PROCESSADOS		600.604.231,74	102.147.071,76	492.338.009,74	6.119.150,24
Poder Executivo		575.132.943,02	99.704.375,89	469.520.478,04	5.908.089,09
Poder Legislativo		6.263.977,87	2.391.062,29	3.871.550,94	1.364,64
Poder Judiciário		19.069.140,30	46.166,80	18.813.301,07	209.672,43
Ministério Público		138.170,55	5.466,78	132.679,69	24,08
RESTOS A PAGAR NÃO-PROCESSADOS		222.196.044,66	56.017.501,12	163.164.488,28	3.014.055,26
Poder Executivo		178.801.532,85	39.555.565,16	136.233.035,87	3.012.931,82
Poder Legislativo		3.650.043,65	2.740.601,07	909.442,58	-
Poder Judiciário		38.733.249,89	13.301.476,38	25.430.650,07	1.123,44
Ministério Público		1.011.218,27	419.858,51	591.359,76	-
TOTAL		822.800.276,40	158.164.572,88	655.502.498,02	9.133.205,50

DEMONSTRAÇÕES CONTÁBEIS CONSOLIDADAS DO ESTADO COM RELATÓRIOS DA LEI DE RESPONSABILIDADE FISCAL

DESPESAS COM AÇÕES TÍPICAS DE MDE	Valor Apurado Até o Bimestre	Limites Constitucionais Anuais		
		% Mínimo a Aplicar no Exercício	% Aplicado Até o Bimestre	
Mínimo Anual de 25% das Receitas de Impostos na Manutenção e Desenvolvimento do Ensino	6.570.136.385,66	25%	26,06	
Mínimo Anual de 60% do FUNDEB na Remuneração do Magistério com Ensino Fundamental e Médio	2.834.020.999,97	60%	96,05	
RECEITAS DE OPERAÇÕES DE CRÉDITO E DESPESAS DE CAPITAL	Valor Apurado Até o Bimestre	Saldo não realizado		
Receita de Operação de Crédito	907.499.872,31	2.382.080.581,69		
Despesa de Capital Líquida	4.280.406.261,43	3.778.805.788,74		
PROJEÇÃO ATUARIAL DOS REGIMES DE PREVIDÊNCIA	Exercício	10º Exercício	20º Exercício	35º Exercício
Regime Geral de Previdência Social				
Receitas Previdenciárias (I)				
Despesas Previdenciárias (II)				
Resultado Previdenciário (III) = (I - II)				
Regime Próprio de Previdência dos Servidores				
Receitas Previdenciárias (IV)	7.738.925.166,20	10.382.420.219,77	11.227.946.849,15	10.930.020.041,33
Despesas Previdenciárias (V)	7.471.570.569,26	10.081.248.702,14	11.463.033.852,90	11.468.435.906,78
Resultado Previdenciário (VI) = (IV - V)	267.354.596,94	301.171.517,63	(235.087.003,75)	(538.415.865,45)
RECEITA DA ALIENAÇÃO DE ATIVOS E APLICAÇÃO DOS RECURSOS	Valor Apurado Até o Bimestre	Saldo a Realizar		
Receita de Capital Resultante da Alienação de Ativos	10.864.899,58	3.384.110,42		
Aplicação dos Recursos da Alienação de Ativos	21.577.674,54	15.716.288,41		
DESPESAS COM AÇÕES E SERVIÇOS PÚBLICOS DE SAÚDE	Valor apurado Até o Bimestre	Limite Constitucional Anual		
		% Mínimo a Aplicar no Exercício	% Aplicado Até o Bimestre	
Despesas com Ações e Serviços Públicos de Saúde executadas com recursos de impostos	3.149.566.618,61	12%	12,49	
DESPESAS DE CARÁTER CONTINUADO DERIVADAS DE PPP		Valor Apurado no Exercício Corrente		
Total das Despesas / RCL (%)		1,52		

FONTE: FIPLAN/SEFAZ/SAF/COPAF, 23/01/2017 15:15

Antonio Humberto Novais de Paula
Superintendente SAF

Roberval Lopes Lima
Coordenador Geral COPAF

Manuel Roque dos Santos Filho
Diretor DICOP

Arlindo Luiz de Santana Júnior
Diretor DEPAT

RELATÓRIO RESUMIDO DA EXECUÇÃO ORÇAMENTÁRIA
DEMONSTRATIVO DA EXECUÇÃO DAS DESPESAS POR EMENDAS INDIVIDUAIS DOS DEPUTADOS ESTADUAIS
JANEIRO A DEZEMBRO DE 2016 / BIMESTRE NOVEMBRO - DEZEMBRO DE 2016

Emenda Constitucional Nº 018 / BA - 30/01/14

R\$ 1,00

DEPUTADO ESTADUAL	DOTAÇÃO INICIAL (a)	DOTAÇÃO ATUAL (b)	DESPESAS EMPENHADAS (c)	% (c/b)	DESPESAS LIQUIDADAS (d)	% (d/b)	% (d/total d)	SALDO A LIQUIDAR (b-d)
PROVISÃO PARA EMENDA PARLAMENTAR	21.944.872,00	20.826.641,00	0,00	0,00	0,00	0,00	0,00	20.826.641,00
ADERBAL CALDAS	1.127.540,00	1.127.540,00	480.000,00	0,43	0,00	0,00	0,00	1.127.540,00
ADOLFO MENEZES	1.022.537,00	1.022.537,00	0,00	0,00	0,00	0,00	0,00	1.022.537,00
ADOLFO VIANA	955.922,00	955.922,00	600.000,00	0,63	0,00	0,00	0,00	955.922,00
ALAN CASTRO	925.000,00	925.000,00	540.000,00	0,58	540.000,00	0,58	8,79	385.000,00
ALAN SANCHES	1.355.124,00	1.355.124,00	844.000,00	0,62	220.000,00	0,16	3,58	1.135.124,00
ALEX DE PIATÃ	958.360,00	958.360,00	600.000,00	0,63	0,00	0,00	0,00	958.360,00
ALEX LIMA	1.355.124,00	1.355.124,00	842.000,00	0,62	140.000,00	0,10	2,28	1.215.124,00
ÂNGELA SOUSA	928.650,00	928.650,00	360.000,00	0,39	0,00	0,00	0,00	928.650,00
ÂNGELO CORONEL	1.238.360,00	1.238.360,00	960.000,00	0,78	0,00	0,00	0,00	1.238.360,00
ANTONIO JUNIOR	1.329.180,00	1.329.180,00	920.000,00	0,69	920.000,00	0,69	14,97	409.180,00
AUGUSTO CASTRO	1.059.180,00	1.059.180,00	360.000,00	0,34	0,00	0,00	0,00	1.059.180,00
BIRA CORÔA	990.000,00	990.000,00	720.000,00	0,73	0,00	0,00	0,00	990.000,00
BOBÔ	1.355.124,00	1.355.124,00	601.121,01	0,44	241.121,01	0,18	3,92	1.114.002,99
CARLOS GEILSON	985.000,00	985.000,00	600.000,00	0,61	0,00	0,00	0,00	985.000,00
DAVID RIOS	696.300,00	696.300,00	0,00	0,00	0,00	0,00	0,00	696.300,00
EDUARDO SALES	1.355.124,00	1.355.124,00	889.555,63	0,66	229.555,63	0,17	3,73	1.125.568,37
EUCLIDES FERNANDE	1.097.540,00	1.097.540,00	600.000,00	0,55	0,00	0,00	0,00	1.097.540,00
FÁBIO SOUTO	1.309.180,00	1.309.180,00	320.000,00	0,24	320.000,00	0,24	5,21	989.180,00
FABÍOLA MANSUR	940.000,00	940.000,00	540.000,00	0,57	0,00	0,00	0,00	940.000,00
FABRÍCIO FALCÃO	1.059.180,00	1.355.124,00	688.381,83	0,51	268.381,83	0,20	4,37	1.086.742,17
GIKA LOPES	624.000,00	624.000,00	624.000,00	1,00	0,00	0,00	0,00	624.000,00
HERZEM GUSMÃO	1.324.180,00	1.324.180,00	640.000,00	0,48	100.000,00	0,08	1,63	1.224.180,00
HILDÉCIO MEIRELES	968.360,00	1.355.124,00	120.000,00	0,09	120.000,00	0,09	1,95	1.235.124,00
IVANA BASTOS	1.355.124,00	1.355.124,00	900.000,00	0,66	300.000,00	0,22	4,88	1.055.124,00
JÂNIO NATAL	1.329.180,00	1.329.180,00	300.000,00	0,23	0,00	0,00	0,00	1.329.180,00
JOSÉ DE ARIMATÉIA	1.062.540,00	1.062.540,00	240.000,00	0,23	0,00	0,00	0,00	1.062.540,00

DEMONSTRAÇÕES CONTÁBEIS CONSOLIDADAS DO ESTADO COM RELATÓRIOS DA LEI DE RESPONSABILIDADE FISCAL

JOSEILDO RAMOS	1.355.124,00	1.355.124,00	452.000,00	0,33	140.000,00	0,10	2,28	1.215.124,00
JURANDY OLIVEIRA	988.360,00	988.360,00	420.000,00	0,42	0,00	0,00	0,00	988.360,00
LOMANTO JUNIOR	938.360,00	938.360,00	660.000,00	0,70	0,00	0,00	0,00	938.360,00
LUCIANO FILHO	1.007.000,00	1.007.000,00	67.000,00	0,07	67.000,00	0,07	1,09	940.000,00
LUCIANO RIBEIRO	953.360,00	953.360,00	480.000,00	0,50	0,00	0,00	0,00	953.360,00
LUIZ AUGUSTO	995.500,00	995.500,00	660.000,00	0,66	0,00	0,00	0,00	995.500,00
LUIZA MAIA	1.349.180,00	1.349.180,00	400.000,00	0,30	100.000,00	0,07	1,63	1.249.180,00
MANASSÉS	0,00	300.000,00	299.863,62	1,00	299.863,62	1,00	4,88	136,38
MARCELINO GALO	1.005.960,00	1.005.960,00	702.000,00	0,70	0,00	0,00	0,00	1.005.960,00
MARCELL MORAES	1.328.360,00	1.328.360,00	780.000,00	0,59	0,00	0,00	0,00	1.328.360,00
MARIA DEL CARMEN	1.355.124,00	1.355.124,00	880.000,00	0,65	100.000,00	0,07	1,63	1.255.124,00
MARQUINHO VIANA	945.000,00	945.000,00	120.000,00	0,13	120.000,00	0,13	1,95	825.000,00
NELSON LEAL	1.333.360,00	1.333.360,00	780.000,00	0,58	0,00	0,00	0,00	1.333.360,00
NEUSA CADORE	939.440,00	939.440,00	660.000,00	0,70	0,00	0,00	0,00	939.440,00
PABLO BARROZO	1.058.360,00	1.058.360,00	780.000,00	0,74	0,00	0,00	0,00	1.058.360,00
PEDRO TAVARES	878.360,00	878.360,00	600.000,00	0,68	0,00	0,00	0,00	878.360,00
PR SGT ISIDÓRIO	1.328.000,00	1.328.000,00	936.000,00	0,70	0,00	0,00	0,00	1.328.000,00
REINALDO BRAGA	955.922,00	955.922,00	0,00	0,00	0,00	0,00	0,00	955.922,00
ROBÉRIO OLIVEIRA	1.355.124,00	1.355.124,00	80.000,00	0,06	65.763,40	0,05	1,07	1.289.360,60
ROBERTO CARLOS	1.058.360,00	1.058.360,00	780.000,00	0,74	0,00	0,00	0,00	1.058.360,00
ROBINHO	993.360,00	993.360,00	600.000,00	0,60	0,00	0,00	0,00	993.360,00
ROGÉRIO ANDRADE	940.000,00	940.000,00	660.000,00	0,70	0,00	0,00	0,00	940.000,00
ROSEMBERG PINTO	1.159.180,00	1.294.703,00	1.016.343,00	0,79	1.016.343,00	0,79	16,53	278.360,00
SANDRO RÉGIS	938.360,00	938.360,00	660.000,00	0,70	0,00	0,00	0,00	938.360,00
SIDELVAN NÓBREGA	1.349.180,00	1.349.180,00	500.000,00	0,37	500.000,00	0,37	8,13	849.180,00
SOLDADO PRISCO	940.000,00	940.000,00	660.000,00	0,70	0,00	0,00	0,00	940.000,00
TARGINO MACHADO	1.143.360,00	1.143.360,00	480.000,00	0,42	0,00	0,00	0,00	1.143.360,00
TOM ARAÚJO	920.000,00	920.000,00	420.000,00	0,46	0,00	0,00	0,00	920.000,00
VANDO	980.000,00	980.000,00	240.000,00	0,24	0,00	0,00	0,00	980.000,00
VÍTOR BONFIM	998.781,00	998.781,00	660.000,00	0,66	0,00	0,00	0,00	998.781,00
ZÉ NETO	938.360,00	938.360,00	660.000,00	0,70	0,00	0,00	0,00	938.360,00
ZÉ RAIMUNDO	938.360,00	938.360,00	660.000,00	0,70	0,00	0,00	0,00	938.360,00
ZÓ	1.355.124,00	1.355.124,00	725.648,33	0,54	338.648,33	0,25	5,51	1.016.475,67
Total das DESPESAS por Emendas dos Deputados (I)	85.373.000,00	85.373.000,00	32.767.913,42	30,55	6.146.676,82	5,62	100,00	79.226.323,18
RECEITA CORRENTE LÍQUIDA do Exercício Anterior - RCL								25.870.525.219,40
% da DESPESAS sobre a RCL [(I) / RCL]	0,33	0,33	0,13	-	0,02	-	-	0,31

FONTE: FIPLAN/SEFAZ/SAF/COPAF - 16/01/2017 15:30:46

RELATÓRIO DE GESTÃO FISCAL
DEMONSTRATIVO DA DESPESA COM PESSOAL DO PODER EXECUTIVO E DA DEFENSORIA PÚBLICA
ORÇAMENTOS FISCAL E DA SEGURIDADE SOCIAL
JANEIRO/2016 A DEZEMBRO/2016

RGF - Anexo 1 (LRF, art. 55, inciso I, alínea "a")

R\$ 1,00

DESPESA COM PESSOAL	DESPESAS EXECUTADAS (Últimos 12 Meses)	
	LIQUIDADAS	INSCRITAS EM RESTOS A PAGAR NÃO PROCESSADOS
	(a)	(b)
DESPESA BRUTA COM PESSOAL (I)	17.596.151.401,49	2.047.586,13
Pessoal Ativo	12.325.242.384,38	1.047.013,24
Pessoal Inativo e Pensionistas	5.230.338.044,30	-
Outras Despesas de Pessoal decorrentes de Contratos de Terceirização (§ 1º do art. 18 da LRF)	40.570.972,81	1.000.572,89
DESPESAS NÃO COMPUTADAS (art. 19, § 1º da LRF) (II)	4.296.972.917,22	-
Indenizações por Demissão e Incentivos à Demissão Voluntária	50.784.460,17	-
Decorrentes de Decisão Judicial	293.186.922,76	-
Despesas de Exercícios Anteriores	121.368.313,68	-
Inativos e Pensionistas com Recursos Vinculados	3.831.633.220,61	-
DESPESA LÍQUIDA COM PESSOAL - TDP (III) = (I - II)	13.299.178.484,27	2.047.586,13

APURAÇÃO DO CUMPRIMENTO DO LIMITE LEGAL	VALOR	% SOBRE A RCL
RECEITA CORRENTE LÍQUIDA - RCL (IV)	28.714.179.024,82	-
DESPESA TOTAL COM PESSOAL - DTP (V) = (III a + III b)	13.301.226.070,40	46,32
LIMITE MÁXIMO (VI) (incisos I, II e III, art. 20 da LRF)	13.955.091.006,06	48,60
LIMITE PRUDENCIAL (VII) = (0,95 x VI) (parágrafo único do art. 22 da LRF)	13.257.336.455,76	46,17
LIMITE DE ALERTA (VIII) = (0,90 x VI) (inciso II do §1º do art. 59 da LRF)	12.559.581.905,46	43,74

FONTE: FIPLAN/SEFAZ/SAF/COPAF - 16/01/2017 15:34:57

Nota:

- 1) Este Demonstrativo é parte integrante do RGF do poder executivo e da defensoria pública
- 2) Considerando apenas o Poder Executivo, o total da Despesa de Pessoal foi de R\$ 13.156.573.010,39 representando 45,82 % da RCL.
- 3) Foi incluído no período de competência o valor de R\$ 93.094.879,54 referente a folha especial de férias de dezembro de 2016.
- 4) Foram adotadas as seguintes medidas de gestão das despesas e controle dos gastos de pessoal:
 - a) Publicação do Decreto 16.417, de 16 de novembro de 2015, que estabelece medidas para a gestão das despesas e controle dos gastos de pessoal;
 - b) Suspensão de novas contratações através do REDA, com a tendência de redução dos contratos gradativamente;
 - c) Demissão de empregados das empresas públicas que já estavam aposentados.

RELATÓRIO DE GESTÃO FISCAL
DEMONSTRATIVO DA DÍVIDA CONSOLIDADA LÍQUIDA
ORÇAMENTOS FISCAL E DA SEGURIDADE SOCIAL
JANEIRO A DEZEMBRO DE 2016 / QUADRIMESTRE SETEMBRO - DEZEMBRO DE 2016

RGF - ANEXO 2 (LRF, art. 55, inciso I, alínea "b")

R\$ 1,00

CÁLCULO DA DÍVIDA CONSOLIDADA LÍQUIDA	SALDO EXERCÍCIO ANTERIOR	SALDO DO EXERCÍCIO DE 2016		
		ATÉ O 1º QUADRIMESTRE	ATÉ O 2º QUADRIMESTRE	ATÉ O 3º QUADRIMESTRE
DÍVIDA CONSOLIDADA - DC (I)	20.907.734.712,16	19.583.408.669,13	19.028.595.088,92	20.172.661.726,35
Dívida Mobiliária	-	-	-	-
Dívida Contratual	18.891.511.151,06	17.580.575.086,60	16.985.518.940,19	17.284.505.967,58
Interna	9.170.965.285,83	9.075.569.335,48	9.034.023.257,02	9.317.991.164,69
Externa	9.720.545.865,23	8.505.005.751,12	7.951.495.683,17	7.966.514.802,89
Precatórios posteriores a 05/05/2000 (inclusive) vencidos e não pagos	1.982.340.816,03	1.977.656.643,96	1.980.654.805,78	2.543.013.972,75
Outras Dívidas¹	33.882.745,07	25.176.938,57	62.421.342,95	345.141.786,02
DEDUÇÕES (II)	5.243.397.916,25	5.099.063.112,80	4.793.507.179,72	4.157.020.822,55
Disponibilidade de Caixa Bruta	5.059.774.293,58	4.572.110.656,59	4.349.225.050,86	3.456.745.998,46
Demais Haveres Financeiros	752.363.858,50	678.382.759,84	537.725.364,93	850.332.678,02
(-) Restos a Pagar Processados (Exceto Precatórios)	(568.740.235,83)	(151.430.303,63)	(93.443.236,07)	(150.057.853,93)
DÍVIDA CONSOLIDADA LÍQUIDA (DCL) (III) = (I - II)	15.664.336.795,91	14.484.345.556,33	14.235.087.909,20	16.015.640.903,80
RECEITA CORRENTE LÍQUIDA - RCL	27.207.610.584,58	27.329.461.676,97	27.348.882.834,72	28.714.179.024,82
% da DC sobre a RCL [(I) / RCL]	76,85	71,66	69,58	70,25
% da DCL sobre a RCL [(III) / RCL]	57,57	53,00	52,05	55,78
LIMITE DEFINIDO POR RESOLUÇÃO DO SENADO FEDERAL - < 200% >				57.428.358.049,64
LIMITE DE ALERTA (inciso III do § 1º do art. 59 da LRF) - <180%>				51.685.522.244,68

DETALHAMENTO DA DÍVIDA CONTRATUAL	SALDO EXERCÍCIO ANTERIOR	SALDO DO EXERCÍCIO DE 2016		
		ATÉ O 1º QUADRIMESTRE	ATÉ O 2º QUADRIMESTRE	ATÉ O 3º QUADRIMESTRE
DÍVIDA CONTRATUAL (IV = V+VI+VII+VIII)	18.891.511.151,06	17.580.575.086,60	16.985.518.940,19	17.284.505.967,58
Dívida de PPP (V)	-	-	-	-
Parcelamento de Dívidas (VI)	159.815.373,53	159.322.019,16	291.154.170,54	250.143.551,09
De Tributos	-	-	-	-
De Contribuições Sociais	151.756.960,36	151.597.662,10	284.104.834,99	243.521.778,72
Previdenciárias	76.233.203,52	74.209.036,82	205.360.749,28	162.746.288,71
Demais Contribuições Sociais	75.523.756,84	77.388.625,28	78.744.085,71	80.775.490,01
Do FGTS	8.058.413,17	7.724.357,06	7.049.335,55	6.621.772,37
Com Instituição Não Financeira	-	-	-	-
Dívida com Instituição Financeira (VII)	13.861.917.582,50	12.505.174.676,04	12.113.518.645,89	12.278.389.636,33
Interna	4.141.371.717,27	4.000.168.924,92	4.162.022.962,72	4.311.874.833,44
Externa	9.720.545.865,23	8.505.005.751,12	7.951.495.683,17	7.966.514.802,89
Demais Dívidas Contratuais (VIII)	4.869.778.195,03	4.916.078.391,40	4.580.846.123,76	4.755.972.780,16

OUTROS VALORES NÃO INTEGRANTES DA DC	SALDO EXERCÍCIO ANTERIOR	SALDO DO EXERCÍCIO DE 2016		
		ATÉ O 1º QUADRIMESTRE	ATÉ O 2º QUADRIMESTRE	ATÉ O 3º QUADRIMESTRE
Precatórios Anteriores a 05/05/2000	-	-	-	-
Precatórios Posteriores a 05/05/2000	-	-	-	-
Insuficiência Financeira	-	-	-	-
Depósitos	748.990.656,14	840.905.987,93	790.140.077,15	445.077.081,45
RP Não-Processados de Exercícios Anteriores	222.196.044,66	58.236.051,15	22.186.868,35	333.164.478,21
Anteciapações de Receitas Orçamentária - ARO	-	-	-	-
REGIME PREVIDENCIÁRIO				
DÍVIDA CONSOLIDADA PREVIDENCIÁRIA	SALDO EXERCÍCIO ANTERIOR	SALDO DO EXERCÍCIO DE 2016		
		ATÉ O 1º QUADRIMESTRE	ATÉ O 2º QUADRIMESTRE	ATÉ O 3º QUADRIMESTRE
DÍVIDA CONSOLIDADA PREVIDENCIÁRIA (IX)	166.795.071.183,77	166.795.071.183,77	166.795.071.183,77	181.827.201.787,11
Passivo Atuarial	166.795.071.183,77	166.795.071.183,77	166.795.071.183,77	181.827.201.787,11
Demais Dívidas	-	-	-	-
DEDUÇÕES (X)	1.408.184.830,55	1.301.916.785,84	1.320.432.803,45	1.402.691.383,73
Disponibilidade de Caixa Bruta	-	36.224,80	23.429,70	-
Investimentos ²	1.440.048.826,46	1.301.999.989,84	1.320.528.802,55	1.462.189.835,57
Demais Haveres Financeiros	-	-	-	-
(-) Restos a Pagar Processados	(31.863.995,91)	(119.428,80)	(119.428,80)	(59.498.451,84)
OBRIGAÇÕES NÃO INTEGRANTES DA DC	-	-	-	-
DÍVIDA CONSOLIDADA LÍQUIDA PREVIDENCIÁRIA (XI) = (IX - X)	165.386.886.353,22	165.493.154.397,93	165.474.638.380,32	180.424.510.403,38

FONTE: FIPLAN/SEFAZ/SAF/COPAF, - 26/01/2017 15:39:01

Notas:

- 1) Foram expurgados da Dívida os valores contabilizados no passivo permanente referentes as empresas: CONDER, CAR, EBDA, CERB, EBAL, URBIS e MAFRIP que apresentaram Patrimônio Líquido negativo na apuração da Perda de Investimento.
- 2) Os itens Ativo Disponível e Investimentos do FUNPREV estão em conformidade com a Portaria nº 916 de 15/07/2003, atualizadas pelas portarias nºs 1.768/2003 de 22/12/2003, 66/2005 de 28/01/2005, 183/2005 de 21/05/2005 e 95//2007 de 06/03/2007 do Ministério da Previdência Social. Dessa forma, a Disponibilidade de Caixa Bruta e os Investimentos referem-se, respectivamente, a Bancos e Aplicações Financeiras.
- 3) Na linha "Precatórios posteriores a 05/05/2000 (inclusive) vencidos e não pagos" foram excluídas as contas contábeis 2.1.1.1.1.03.00.00 e 2.1.3.1.1.03.00.00 pois são referentes a valores já pagos aos Tribunais, e não computados na coluna "Disponibilidade de Caixa Bruta" conforme Ofício nº 92/2016 / CCONF/SUCON/STN/MF-DF.

RELATÓRIO DE GESTÃO FISCAL
DEMONSTRATIVO DAS GARANTIAS E CONTRAGARANTIAS DE VALORES
ORÇAMENTOS FISCAL E DA SEGURIDADE SOCIAL
JANEIRO a DEZEMBRO/2016

RGF - Anexo 3 (LRF, art. 55, inciso I, alínea "c" e art. 40, § 1º)

R\$ 1,00

GARANTIAS CONCEDIDAS	SALDO DO EXERCÍCIO ANTERIOR	SALDO DO EXERCÍCIO DE 2016		
		ATÉ O 1.º QUADRIMESTRE	ATÉ O 2.º QUADRIMESTRE	ATÉ O 3.º QUADRIMESTRE
EXTERNAS (I)	-	-	-	-
Aval ou fiança em operações de crédito		-	-	-
Outras garantias nos termos da LRF				
INTERNAS (II)	91.600.000,00	91.600.000,00	91.600.000,00	91.600.000,00
Aval ou fiança em operações de crédito		-	-	
Outras garantias nos termos da LRF ¹	91.600.000,00	91.600.000,00	91.600.000,00	91.600.000,00
TOTAL DAS GARANTIAS CONCEDIDAS (III) = (I + II)	91.600.000,00	91.600.000,00	91.600.000,00	91.600.000,00
RECEITA CORRENTE LÍQUIDA - RCL (IV)	27.207.610.584,58	27.329.461.676,97	27.348.882.834,72	28.714.179.024,82
% do TOTAL DAS GARANTIAS SOBRE A RCL	0,34	0,34	0,33	0,32
LIMITE DEFINIDO POR RESOLUÇÃO Nº 43 DO SENADO FEDERAL - 22%	5.985.674.328,61	6.012.481.568,93	6.016.754.223,64	6.317.119.385,46
LIMITE DE ALERTA (inciso III do § 1º do art. 59 da LRF) - 19, 80%	5.387.106.895,75	5.411.233.412,04	5.415.078.801,27	5.685.407.446,91

CONTRAGARANTIAS RECEBIDAS	SALDO DO EXERCÍCIO ANTERIOR	SALDO DO EXERCÍCIO DE 2016		
		ATÉ O 1.º QUADRIMESTRE	ATÉ O 2.º QUADRIMESTRE	ATÉ O 3.º QUADRIMESTRE
EXTERNAS (V)	-	-	-	-
Aval ou Fiança em Operações de Crédito		-	-	-
Outras garantias nos termos da LRF ¹				
INTERNAS (VI)	91.600.000,00	91.600.000,00	91.600.000,00	91.600.000,00
Aval ou fiança em operações de crédito		-	-	
Outras garantias nos termos da LRF	91.600.000,00	91.600.000,00	91.600.000,00	91.600.000,00
TOTAL CONTRAGARANTIAS RECEBIDAS (VII) = (V + VI)	91.600.000,00	91.600.000,00	91.600.000,00	91.600.000,00
MEDIDAS CORRETIVAS				

Fonte: FIPLAN/SEFAZ/SAF/DEPAT/GEPUB 18/01/2017 13:20

Nota: ¹ Inclui garantias concedidas por meio de Fundos

RELATÓRIO DE GESTÃO FISCAL
DEMONSTRATIVO DAS OPERAÇÕES DE CRÉDITO
ORÇAMENTOS FISCAL E DA SEGURIDADE SOCIAL
JANEIRO a DEZEMBRO/2016

RGF - Anexo 4 (LRF, art. 55, inciso I, alínea "d" e inciso III alínea "c")

R\$ 1,00

OPERAÇÃO DE CRÉDITO	VALOR REALIZADO	
	NO 3º QUADRIMESTRE	ATÉ O 3º QUADRIMESTRE (a)
SUJEITAS AO LIMITE PARA FINS DE CONTRATAÇÃO (I)	315.882.820,62	907.499.872,31
Mobiliária	-	-
Interna	-	-
Externa	-	-
Contratual	315.882.820,62	907.499.872,31
Interna	234.099.781,63	726.404.712,10
Abertura de Crédito	234.099.781,63	726.404.712,10
Aquisição Financiada de Bens e Arrendamento Mercantil Financeiro	-	-
Derivadas de PPP	-	-
Demais Aquisições Financiadas	-	-
Antecipação de Receita	-	-
Pela Venda a Termo de Bens e Serviços	-	-
Demais Antecipações de Receita	-	-
Assunção, Reconhecimento e Confissão de Dívidas (LRF, art. 29, § 1º)	-	-
Outras Operações de Crédito	-	-
Externa	81.783.038,99	181.095.160,21
Abertura de Crédito	81.783.038,99	181.095.160,21
NÃO SUJEITAS AO LIMITE PARA FINS DE CONTRATAÇÃO (II)	-	-
Parcelamentos de Dívidas	-	-
De Tributos	-	-
De Contribuições Sociais	-	-
Previdenciárias	-	-
Demais Contribuições Sociais	-	-
Do FGTS	-	-
Melhoria da Administração de Receitas e da Gestão Fiscal, Financeira e Patrimonial	-	-
Programa de Iluminação Pública – RELUZ	-	-
Amparadas pelo art. 9-N da Resolução nº 2.827/01, do CMN	-	-

APURAÇÃO DO CUMPRIMENTO DOS LIMITES	VALOR	% SOBRE A RCL
RECEITA CORRENTE LÍQUIDA - RCL	28.714.179.024,82	-
OPERAÇÕES VEDADAS (III)	-	-
Do Período de Referência III	-	-
De Períodos Anteriores ao de Referência	-	-
TOTAL CONSIDERADO PARA FINS DA APURAÇÃO DO CUMPRIMENTO DO LIMITE (IV)= (Ia + III)	907.499.872,31	3,16%
LIMITE GERAL DEFINIDO POR RESOLUÇÃO DO SENADO FEDERAL PARA AS OPERAÇÕES DE CRÉDITO INTERNAS E EXTERNAS	4.594.268.643,97	16,00%
LIMITE DE ALERTA (inciso III do § 1º do art. 59 da LRF)	4.134.841.779,57	14,40%
OPERAÇÕES DE CRÉDITO POR ANTECIPAÇÃO DA RECEITA ORÇAMENTÁRIA	-	0,00%
LIMITE DEFINIDO POR RESOLUÇÃO DO SENADO FEDERAL PARA AS OPERAÇÕES DE CRÉDITO POR ANTECIPAÇÃO DA RECEITA ORÇAMENTÁRIA	2.009.992.531,74	7,00%
TOTAL CONSIDERADO PARA CONTRATAÇÃO DE NOVAS OPERAÇÕES DE CRÉDITO (V) = (IV + IIa)	907.499.872,31	3,16%

FONTE: FIPLAN / SDP / SEFAZ / SAF / DEPAT / GEPUB, 18/01/2017 11:35

RELATÓRIO DE GESTÃO FISCAL
DEMONSTRATIVO DA DISPONIBILIDADE DE CAIXA E DOS RESTOS A PAGAR
 ORÇAMENTOS FISCAL E DA SEGURIDADE SOCIAL
JANEIRO/2016 A DEZEMBRO/2016

RGF - Anexo 5 (LRF, art. 55, Inciso III, alínea "a")

R\$ 1,00

IDENTIFICAÇÃO DOS RECURSOS	DISPONIBILIDADE DE CAIXA BRUTA	OBRIGAÇÕES FINANCEIRAS				DISPONIBILIDADE DE CAIXA LÍQUIDA (ANTES DA INSCRIÇÃO EM RESTOS A PAGAR NÃO PROCESSADOS DO EXERCÍCIO) (f) = (a - (b + c + d + e))	RESTOS A PAGAR EMPENHADOS E NÃO LIQUIDADOS DO EXERCÍCIO	EMPENHOS NÃO LIQUIDADOS CANCELADOS (NÃO INSCRITOS POR INSUFICIÊNCIA FINANCEIRA)
		RESTOS A PAGAR LIQUIDADOS E NÃO PAGOS		RESTOS A PAGAR EMPENHADOS E NÃO LIQUIDADOS DE EXERCÍCIOS ANTERIORES	DEMAIS OBRIGAÇÕES FINANCEIRAS			
		DE EXERCÍCIOS ANTERIORES	DO EXERCÍCIO					
	(a)	(b)	(c)	(d)	(e)			
102/302	Cota-Parte do ICMS Devida aos Municípios	662.720,69	-	-	-	-	662.720,69	-
103/303	Cota-Parte do IPVA Devida aos Municípios	754,18	-	-	-	-	754,18	-
104/304	Multas Vinculadas ao Fundo Estadual de Proteção ao Consumidor	18.259.263,71	15.942,29	5.571,50	-	373.020,00	17.864.729,92	373.020,00
105/305	Taxas Vinculadas ao Departamento Estadual de Trânsito	3.843.467,48	-	842,72	-	79.565,48	3.763.059,28	79.462,23
106/306	Cota-Parte do Imposto sobre Exportação de Produtos Industrializados Devida aos Municípios	463.643,38	-	-	-	-	463.643,38	-
107/307	Recursos Vinculados ao Fundo de Manut e Desenv da Educação Básica e de Valoriz dos Profissionais da Educação	162.542.188,25	174.750,26	25.220.009,12	-	25.803.176,91	111.344.251,96	-
108/308	Cota-Parte do Salário Educação	12.325.789,11	-	2.271.927,24	-	5.680.445,22	4.373.416,65	5.355.841,72
109/309	Indenizações pela Extr de Óleo Bruto, Xisto Betuminoso e Gás, Utiliz de Rec Hídricos e Explor de Rec Minerais	17.393.730,52	92.243,10	487.189,76	-	476.559,54	16.337.738,12	132.690,63
110/310	Taxas e Multas Vinc à Agência Estadual de Regul de Serv Públicos de Energia, Transporte e Comunicação da Bahia	19.448.134,61	-	211.919,21	-	5.395,41	19.230.819,99	5.395,41
111/311	Contribuições do Fundo Nacional de Assistência Social (Lei nº 8.742/93)	16.114.858,48	-	-	-	159.669,65	15.955.188,83	159.669,65
112/312	Contribuições do Fundo Nacional de Atendimento à Criança e ao Adolescente	-	-	-	-	-	-	-
113/313	Recursos Diretamente Arrecadados por Órgãos da Administração Direta	79.287.630,98	-	829.958,74	-	1.872.918,97	76.584.753,27	1.886.228,83
114/314	Recursos Vinculados à Educação	108.999.446,89	1.222.796,96	7.015.011,99	-	5.735.055,26	95.026.582,68	4.797.610,15
115/315	Rec do Programa de Consolid do Equilíbrio Fiscal para o Desenvolvimento do Estado da Bahia - Lei nº 12.359/11	1.107.469,33	-	-	-	-	1.107.469,33	-
116/316	Taxas Vinculadas ao Fundo Especial de Aperfeiçoamento dos Serviços Policiais	35.241.932,49	-	938.945,05	-	852.622,97	33.450.364,47	1.294.823,36
117/317	Contribuições de Intervenção do Domínio Econômico - Estado	619.363,52	-	-	-	471.526,55	147.836,97	471.526,55
118/318	Contribuições de Intervenção do Domínio Econômico - Município	28.007,46	-	-	-	-	28.007,46	-
119/319	Recursos Vinculados ao Fundo de Promoção do Trabalho Decente	1.908.746,98	-	183.480,00	-	-	1.725.266,98	-
120/320	Taxas Vinculadas ao Poder Judiciário	210.875,29	-	-	-	-	210.875,29	-
121/321	Operações de Crédito Internas em Moeda	177.829.045,32	-	2.583.020,48	-	24.992.467,45	150.253.557,39	24.774.205,90
122/322	Contribuições do Fundo Nacional de Desenvolvimento da Educação	133.806.078,89	-	17.825,00	-	1.905.388,15	131.882.865,74	1.905.388,15
123/323	Operações de Crédito Internas em Bens e/ou Serviços	-	-	-	-	-	-	-
124/324	Operações de Crédito Externas em Moeda - BIRD (Lei nº 12571/12)	8.763.647,40	732.763,61	-	-	-	8.030.883,79	-
125/325	Operações de Crédito Externas em Moeda	112.440.106,42	-	605.108,66	-	7.861.007,09	103.973.990,67	9.953.008,41
126/326	Recursos de Alienação de Bens - Adm. Direta	6.053.447,52	-	34.981,80	-	-	6.018.465,72	-
127/327	Recursos Vinculados ao Fundo do Meio Ambiente da Bahia	1.308.057,55	-	-	-	1.412,23	1.306.645,32	-
128/328	Recursos do Fundo Estadual de Combate e Erradicação da Pobreza	341.671.523,78	633.406,01	2.859.320,76	-	48.145.249,93	290.033.547,08	47.103.487,17
129/329	Recursos Destinados a Programa de Investimento	-	-	-	-	-	-	-
130/330	Recursos Vinculados às Ações e Serviços Públicos de Saúde	101.278.256,74	564.486,59	6.215.876,12	-	1.960.918,80	92.536.975,23	1.916.756,24
131/331	Transferências Voluntárias de Órgãos e Entidades Federais - Adm. Direta	813.575.868,01	197.913,75	1.142.287,07	-	4.689.566,75	807.546.100,44	4.374.485,02
132/332	Transferências Voluntárias de Órgãos e Entidades Estaduais - Adm. Direta	-	-	-	-	-	-	-
133/333	Transferências Voluntárias de Órgãos e Entidades Municipais - Adm. Direta	211.768,19	-	-	-	-	211.768,19	-
134/334	Outras Transferências - Adm. Direta	1.235.960,29	18.000,00	-	-	-	1.217.960,29	-

DEMONSTRAÇÕES CONTÁBEIS CONSOLIDADAS DO ESTADO COM RELATÓRIOS DA LEI DE RESPONSABILIDADE FISCAL

135/335	Restituição de Recursos Oriundos de Operação de Crédito	340.679,10	-	75.528,78	-	8.722,46	256.427,86	-	-
136/336	Recursos Vinculados ao Fundo de Defesa Sanitária Vegetal	1.093.492,56	12.882,61	16.153,54	-	-	1.064.456,41	-	-
137/337	Transferências de Órgãos e Fundos Internacionais - Adm. Direta	283.583,48	-	-	-	-	283.583,48	-	-
138/338	Taxas e Multas Vinculadas ao Fundo Estadual de Saúde	4.475.149,60	-	-	-	-	4.475.149,60	-	-
139/339	Recursos de Utilização Exclusiva na Reserva de Contingência	-	-	-	-	-	-	-	-
140/340	Recursos Diretamente Arrecadados - Prohabit	23.108.216,44	-	-	-	1.462.018,53	21.646.197,91	-	-
144/344	Transferências de Empresas Públicas da Bahia-Não Dependentes	171.095,97	-	-	-	-	171.095,97	-	-
146/346	Recursos Vinculados ao Fundo Estadual de Logística e Transportes	29.266.921,46	-	-	-	111.494,65	29.155.426,81	111.494,65	-
147/347	Taxas e Multas Vinculadas a Agência Estadual de Defesa Agropecuária da Bahia	7.372.174,30	24.162,63	16.251,40	-	76.937,62	7.254.822,65	199.286,22	-
148/348	Taxas e Multas Vinculadas ao Instituto do Meio Ambiente e Recursos Hídricos	110.846,83	-	-	-	-	110.846,83	-	-
149/349	Outros Recursos do Fundo Estadual de Transporte - FELT	2.980.925,17	-	-	-	-	2.980.925,17	-	-
150/350	Recursos do Fundo de Cultura da Bahia - Estado	47.162.812,83	143.767,00	1.191.940,18	-	12.640,18	45.814.465,47	12.640,18	-
151/351	Cota-Parte do Fundo de Cultura da Bahia Devida aos Municípios	-	-	-	-	-	-	-	-
158/358	Recursos Vinculados ao Fundo Estadual de Manutenção das Áreas Industriais da Sudic	4.411.766,36	-	-	-	-	4.411.766,36	-	-
159/359	Multas e Juros de Mora de TPP Segurança Pública - Funebom	12.410.781,31	-	161.802,60	-	303.376,81	11.945.601,90	303.376,81	-
160/360	Contribuições do Fundo de Investimento Econômico e Social da Bahia - Estado	24.349.188,41	-	-	-	11.143,38	24.338.045,03	-	-
161/361	Cota-Parte do Fundo de Investimento Econômico e Social da Bahia Devida aos Municípios	-	-	-	-	-	-	-	-
168/368	Recursos Vinculados LC Estadual nº 42/2015 - AD	-	-	-	-	-	-	-	-
169/369	Recursos Vinculados LC Federal nº 151/2015 - AD	3.757.007,10	-	-	-	-	3.757.007,10	-	-
199/399	Recursos vinculados às Emendas Parlamentares Individuais (art. 160 da CE)	-	-	-	-	-	-	-	-
209/609	Indenizações Extr. Óleo Bruto, Xisto Betum e Gás, Utiliz. Rec. Hídricos e Explor. Rec. Miner. EC nº 19/14	10.915.267,05	-	-	-	-	10.915.267,05	-	-
213/613	Recursos Diretamente Arrecadados por Entidades da Administração Indireta	328.212.495,60	184.247,13	4.180.271,14	-	5.853.876,74	317.994.100,59	2.999.333,99	-
226/626	Recursos de Alienação de Bens - Adm. Indireta	29.778.968,74	-	21.011,41	-	120.339,34	29.637.617,99	108.626,74	-
231/631	Transferências Voluntárias de Órgãos e Entidades Federais - Adm. Indireta	200.016.286,13	1.620.488,54	9.688.293,91	-	8.352.978,98	180.354.524,70	7.933.106,63	-
232/632	Transferências Voluntárias de Órgãos e Entidades Estaduais - Adm. Indireta	-	-	-	-	-	-	-	-
233/633	Transferências Voluntárias de Órgãos e Entidades Municipais - Adm. Indireta	132.617,37	-	-	-	-	132.617,37	-	-
234/634	Outras Transferências - Adm. Indireta	-	-	-	-	-	-	-	-
235/635	Transferências de Empresas Públicas da Bahia - Não Dependentes	-	-	-	-	-	-	-	-
237/637	Transferências de Órgãos e Fundos Internacionais - Adm. Indireta	326.076,20	-	6.147,50	-	-	319.928,70	-	-
240/640	Recursos Vinculados LC nº 42/2015 - Capitalização Funprev	-	-	-	-	-	-	-	-
241/641	Contribuição para o Plano de Previdência Social do Servidor	61.113.319,81	-	59.195.860,15	-	-	1.917.459,66	-	-
242/642	Contribuições para o Plano de Saúde do Servidor	62.094.485,95	-	305.200,38	-	59.874.834,21	1.914.451,36	59.633.365,88	-
243/643	Recursos do Fundo Estadual de Recursos Hídricos da Bahia	-	-	-	-	-	-	-	-
244/644	Recursos Integralizados ao Fundo de Desenvolvimento Social e Econômico	-	-	-	-	-	-	-	-
245/645	Recursos pelo Fomecimento de Água Bruta de Reservatórios	176.377,31	-	-	-	-	176.377,31	-	-
246/646	Recursos Vinculados ao Desenvolvimento do Desporto - Lei nº 9.615/98	757.984,26	-	5.229,22	-	24.502,00	728.253,04	17.514,50	-
247/647	Fundo Nacional de Saúde - Convênio	55.743.102,30	-	14.978,90	-	127.184,00	55.600.939,40	126.684,00	-
248/648	Fundo Nacional de Saúde - SUS - Receita de Prestação de Serviços de Saúde	-	-	-	-	-	-	-	-
249/649	Transferências do Fundo Nacional de Saúde para o Fundo Estadual de Saúde	260.953,76	-	-	-	-	260.953,76	-	-
251/651	Operações de Crédito Internas em Moeda Ind	-	-	-	-	-	-	-	-
252/652	Operações de Crédito Internas em Bens e/ou Serviços Ind	-	-	-	-	-	-	-	-
253/653	Operações de Crédito Externas em Bens e/ou Serviços Ind	-	-	-	-	-	-	-	-
255/655	Operações de Crédito Externas em Moeda Ind	-	-	-	-	-	-	-	-
257/657	Receitas de Capitalização para o Plano de Previdência Social do Servidor	268.987,06	-	264.614,76	-	-	4.372,30	-	-
258/658	Recursos do Fundo Previdenciário dos Servidores Públicos do Estado da Bahia	1.400.623.631,67	-	37.976,93	-	11.237,89	1.400.574.416,85	-	-
259/659	Transferência do BAPREV (Lei nº 13.552/2016)	0,17	-	-	-	-	0,17	-	-
264/664	Transferências de Entidades Privadas Nacionais - Adm. Indireta	1.737.390,77	-	-	-	-	1.737.390,77	-	-
265/665	Transferências de Entidades Privadas Internacionais - Adm. Indireta	-	-	-	-	-	-	-	-
267/667	Recursos Vinculados do Fundo Estadual de Preservação do Patrimônio Cultural	-	-	-	-	-	-	-	-

268/668	Recursos Vinculados LC Estadual nº 42/2015 - AI	-	-	-	-	-	-	-	-
269/669	Recursos Vinculados LC Federal nº 151/2015 - AI	-	-	-	-	-	-	-	-
280/680	Recursos Vinculados Transferências SUS - BL Atenção Básica	242.513,51	-	-	-	-	242.513,51	-	-
281/681	Recursos Vinculados Transferências SUS - BL Atenção de MAC Ambulatorial e Hospitalar	23.147.204,81	2.844,59	364.706,11	-	4.299.203,45	18.480.450,66	1.027.713,90	-
282/682	Recursos Vinculados Transferências SUS - BL Vigilância em Saúde	14.139.799,41	-	316.627,36	-	727.236,26	13.095.935,79	982.036,81	-
283/683	Recursos Vinculados Transferências SUS - BL Assistência Farmacêutica	7.150.444,81	-	-	-	-	7.150.444,81	-	-
284/684	Recursos Vinculados Transferências SUS - BL Gestão do SUS	4.399.572,95	-	-	-	-	4.399.572,95	-	-
285/685	Recursos Vinculados Transferências SUS - BL Investimentos na Rede de Serviços SUS	91.595.212,90	-	1.844,04	-	19.942,76	91.573.426,10	-	-
888	Recursos Extraorçamentários	199.833.973,36	-	-	-	185.239.235,00	14.594.738,36	-	-
TOTAL DOS RECURSOS VINCULADOS (I)		4.830.593.090,28	5.640.695,07	126.487.713,53	-	397.702.870,62	4.300.761.811,06	178.038.779,73	-
100/300	Recursos Ordinários não Vinculados do Tesouro	269.583.194,44	2.806.632,92	68.908.448,91	-	190.553.431,16	7.314.681,45	132.813.057,18	-
TOTAL RECURSOS NÃO VINCULADOS (II)		269.583.194,44	2.806.632,92	68.908.448,91	-	190.553.431,16	7.314.681,45	132.813.057,18	-
TOTAL RECURSOS NÃO CLASSIFICADOS (III)		(441.547.520,93)	-	-	-	2.193.753,03	(443.741.273,96)	-	-
TOTAL (IV) = (I + II + III)		4.658.628.763,79	8.447.327,99	195.396.162,44	-	590.450.054,81	3.864.335.218,55	310.851.836,91	-
REGIME PRÓPRIO DE PREVIDÊNCIA DOS SERVIDORES		1.462.189.835,57	-	59.498.451,84	-	195.134,42	1.402.496.249,31	-	-

Fonte: FIPLAN/SEFAZ/SAF/COPAF, 16/01/2017 15:41:24

Notas:

1. A disponibilidade de caixa do RPPS está comprometida com o Passivo Atuarial.

2) Na coluna "Demais Obrigações Financeiras" das fontes 100/300 e 169/369 - foram excluídas as contas contábeis 2.1.1.1.1.03.00.00, 2.1.3.1.1.03.00.00 e 2.1.8.8.1.03.32.00 pois são referentes a valores já pagos aos Tribunais, e não computados na coluna "Disponibilidade de Caixa Bruta" conforme Ofício nº 92/2016 / CCONF/SUCON/STN/MF-DF.

RELATÓRIO DE GESTÃO FISCAL
DEMONSTRATIVO SIMPLIFICADO DO RELATÓRIO DE GESTÃO FISCAL
 ORÇAMENTOS FISCAL E DA SEGURIDADE SOCIAL
 JANEIRO A DEZEMBRO DE 2016 / QUADRIMESTRE SETEMBRO - DEZEMBRO DE 2016

RGF - Anexo 6 (LRF, art. 48)

R\$ 1,00

RECEITA CORRENTE LÍQUIDA	VALOR ATÉ O BIMESTRE
Receita Corrente Líquida	28.714.179.024,82

DESPESA COM PESSOAL	VALOR	% SOBRE A RCL
Total da Despesa com Pessoal - DTP	13.301.226.070,40	46,32%
Limite Máximo (incisos I, II e III, art. 20 da LRF) - 48,60%	13.955.091.006,06	48,60%
Limite Prudencial (parágrafo único, art. 22 da LRF) - 46,17%	13.257.336.455,76	46,17%

DÍVIDA CONSOLIDADA	VALOR	% SOBRE A RCL
Dívida Consolidada Líquida	16.015.640.903,80	55,78%
Limite Definido por Resolução do Senado Federal	57.428.358.049,64	200,00%

GARANTIAS DE VALORES	VALOR	% SOBRE A RCL
Total das Garantias de Valores	91.600.000,00	0,32%
Limite Definido por Resolução do Senado Federal	6.317.119.385,46	22,00%

OPERAÇÕES DE CRÉDITO	VALOR	% SOBRE A RCL
Operações de Crédito Internas e Externas	907.499.872,31	3,16%
Operações de Crédito por Antecipação da Receita	-	-
Limite Definido pelo Senado Federal para Operações de Crédito Internas e Externas	4.594.268.643,97	16,00%
Limite Definido pelo Senado Federal para Operações de Crédito por Antecipação da Receita	2.009.992.531,74	7,00%

RESTOS A PAGAR	INSCRIÇÃO EM RESTOS A PAGAR NÃO PROCESSADOS DO EXERCÍCIO	DISPONIBILIDADE DE CAIXA LÍQUIDA (ANTES DA INSCRIÇÃO EM RESTOS A PAGAR NÃO PROCESSADOS DO EXERCÍCIO)
Valor Total	195.396.162,44	3.864.335.218,55

Fonte: FIPLAN/SEFAZ/SAF/COPAF, 27/01/2017 10:33

Manuel Roque dos Santos Filho
Diretor DICOP

Roberval Lopes Lima
Coordenador Geral COPAF

Arlindo Luiz de Santana Júnior
Diretor DEPAT

De Acordo

Antonio Humberto Novais de Paula
Superintendente SAF

Manoel Vitório da Silva Filho
Secretário da Fazenda

