




# Demonstrações Contábeis Consolidadas do Estado

(Com Relatórios da Lei de Responsabilidade Fiscal)  
Exercício 2017



GOVERNO DA BAHIA





## DECLARAÇÃO DO REGISTRO DE ENCERRAMENTO DO EXERCÍCIO NO FIPLAN




**ANEXO IX – DECLARAÇÃO DO REGISTRO DE ENCERRAMENTO DO EXERCÍCIO NO  
FIPLAN (art. 3º, §4º da Resolução TCE 192/2014).**

Eu, **MANOEL VITÓRIO DA SILVA FILHO**, titular da Secretária da Fazenda do Estado da Bahia, CPF nº 337.193.655-49, responsável pela gestão do Sistema Integrado de Planejamento, Contabilidade e Finanças (FIPLAN), declaro que o encerramento do referido Sistema, no que concerne ao registro contábil e financeiro dos atos e fatos realizados pelas unidades orçamentárias e gestoras do Estado da Bahia, no exercício 2017, ocorreu em 10/01/2018.

Os lançamentos efetuados posteriormente serão objeto de relatório detalhado, a ser enviado a este TCE/BA, no máximo, 30 dias após a ocorrência.

Salvador, 15 de janeiro de 2018.

  
(Assinatura)




## ANEXOS DA LEI 4.320/64





**ANEXOS DA LEI Nº 4.320/64**  
**Administração Consolidada**  
**Todos Os Poderes**





## Anexo 1 – Demonstrativo da Receita e da Despesa Segundo as Categorias Econômicas



DEMONSTRATIVO DA RECEITA E DA DESPESA SEGUNDO AS CATEGORIAS ECONÔMICAS

ANEXO 1 LEI Nº 4.320/64

CONSOLIDADO DO ESTADO

EXERCÍCIO: 2017

PERÍODO: ATÉ DEZEMBRO/2017

Títulos	Valor	Valor	Total
<b>Receitas Correntes</b>		<b>38.572.319.910,75</b>	
Receita Tributária	21.982.528.219,32		
Receita de Contribuições	2.624.594.369,67		
Receita Patrimonial	774.484.950,89		
Receita Agropecuária	6.757,00		
Receita Industrial	490.472,95		
Receita de Serviços	182.161.387,86		
Transferências Correntes	11.682.654.478,14		
Outras Receitas Correntes	1.325.399.274,92		
<b>Receitas Intraorçamentárias Correntes</b>	<b>4.566.365.069,87</b>	<b>4.566.365.069,87</b>	
<b>Total Receitas Correntes</b>			<b>43.138.684.980,62</b>
<b>Despesas Correntes</b>		<b>37.330.806.657,71</b>	
Pessoal e Encargos Sociais	20.145.367.638,40		
Juros e Encargos da Dívida	608.406.496,45		
Outras Despesas Correntes	16.577.032.522,86		
<b>Despesas Intraorçamentárias Correntes</b>	<b>4.590.886.585,26</b>	<b>4.590.886.585,26</b>	
<b>Superávit Corrente</b>		<b>1.216.991.737,65</b>	
<b>Total</b>			<b>43.138.684.980,62</b>
<b>Receitas de Capital</b>		<b>2.086.925.987,84</b>	
Operações de Crédito	1.156.474.602,71		
Alienação de Bens	22.868.870,66		
Amortização de Empréstimos	192.386.193,55		
Transferências de Capital	715.196.320,92		
Outras Receitas de Capital	-		
<b>Receitas Intraorçamentárias de Capital</b>	<b>-</b>	<b>-</b>	
<b>Total Receitas de Capital</b>			<b>2.086.925.987,84</b>
<b>Despesas de Capital</b>		<b>3.648.466.760,83</b>	
Investimentos	2.607.418.316,74		
Inversões Financeiras	328.656.352,80		
Amortização da Dívida	712.392.091,29		
<b>Despesas Intraorçamentárias de Capital</b>	<b>-</b>	<b>-</b>	
<b>Déficit de Capital</b>		<b>(1.561.540.772,99)</b>	
<b>Total</b>			<b>2.086.925.987,84</b>
<b>Resumo Orçamentário</b>			
<b>Receitas Correntes</b>	38.572.319.910,75	<b>Despesas Correntes</b>	37.330.806.657,71
<b>Receitas de Capital</b>	2.086.925.987,84	<b>Despesas de Capital</b>	3.648.466.760,83
<b>Déficit Orçamentário</b>	320.027.519,95	<b>Superávit Orçamentário</b>	-
<b>Total</b>	<b>40.979.273.418,54</b>	<b>Total</b>	<b>40.979.273.418,54</b>





## Anexo 2 – Demonstrativo da Receita





**DEMONSTRATIVO DA RECEITA SEGUNDO AS CATEGORIAS ECONÔMICAS  
ANEXO 2 LEI Nº 4.320/64  
CONSOLIDADO DO ESTADO**

**EXERCÍCIO: 2017**

**PERÍODO: ATÉ DEZEMBRO/2017**

CONTA	DESCRIÇÃO	ALÍNEA	RUBRICA	ESPÉCIE	FUNTE/ ORIGEM	CATEGORIA
1	Receitas Correntes					43.536.019.449,74
11	Receita Tributária				25.124.079.526,63	
111	Impostos			23.918.253.026,97		
1112	Impostos sobre o Patrimônio e a Renda		3.165.950.889,76			
111204	Imposto sobre a Renda e Proventos de Qualquer Natureza - IRRF	1.927.375.201,54				
11120431	Imposto de Renda Retido nas Fontes sobre os Rendimentos do Trabalho	1.868.914.470,05				
1112043101	IRRF sobre Rendimento do Trabalho - Livre	1.177.416.117,60				
1112043102	IRRF sobre Rendimento do Trabalho - Educação	467.228.616,85				
1112043103	IRRF sobre Rendimento do Trabalho - Saúde	224.269.735,60				
11120434	Imposto de Renda Retido nas Fontes sobre Outros Rendimentos	58.460.731,49				
1112043401	IRRF sobre Outros Rendimentos - Livre	36.830.344,77				
1112043402	IRRF sobre Outros Rendimentos - Educação	14.615.148,32				
1112043403	IRRF sobre Outros Rendimentos - Saúde	7.015.238,40				
111205	Imposto sobre a Propriedade de Veículos Automotores - IPVA	1.115.271.480,85				
11120551	IPVA Estado	557.633.863,54				
1112055101	IPVA Estado - Livres	351.326.021,78				
1112055102	IPVA Estado - Fundeb	111.529.797,14				
1112055103	IPVA Estado - Educação	27.871.585,38				
1112055104	IPVA Estado - Saúde	66.906.459,24				
11120552	IPVA - Municípios	557.637.617,31				
1112055201	IPVA - Municípios	557.637.617,31				
111207	Imposto sobre Transmissão "Causa Mortis" e Doação de Bens e Direitos-ITCD	123.304.207,37				
1112070001	ITCD Estado - Livre	77.681.732,83				
1112070002	ITCD Estado - Fundeb	24.660.891,03				
1112070003	ITCD Estado - Educação	6.165.143,34				
1112070004	ITCD Estado - Saúde	14.796.440,17				
1113	Impostos sobre a Produção e a Circulação		20.752.302.137,21			
111302	Imposto s/Oper Rel à Circulação Mercadoria e s/Prest Serv Transp Interest e Intermunic e Comunicação	20.752.302.137,21				
11130201	ICMS Estado e Municípios	20.000.143.166,98				
1113020101	ICMS Estado - Livre	9.450.096.920,33				
1113020102	ICMS Estado - Fundeb	3.000.025.655,64				
1113020103	ICMS Estado - Educação	749.980.842,75				
1113020104	ICMS Estado - Saúde	1.799.999.032,24				



**DEMONSTRATIVO DA RECEITA SEGUNDO AS CATEGORIAS ECONÔMICAS  
ANEXO 2 LEI Nº 4.320/64  
CONSOLIDADO DO ESTADO**

**EXERCÍCIO: 2017**

**PERÍODO: ATÉ DEZEMBRO/2017**

CONTA	DESCRIÇÃO	ALÍNEA	RUBRICA	ESPÉCIE	FUNTE/ ORIGEM	CATEGORIA
1113020105	ICMS Municípios	5.000.040.716,02				
11130202	Adicional de Alíquota do ICMS - Funcep- Lei nº 7.988/01	490.889.340,10				
1113020201	Adicional de Alíquota do ICMS - Lei nº 7.988/01 - Funcep	490.889.340,10				
11130203	Adicional de ICMS - Lei nº 13.564/2016 - Fundo Estadual de Combate e Erradicação da Pobreza	261.269.630,13				
1113020301	Adicional de ICMS - Lei nº 13.564/2016 - Funcep	261.269.630,13				
112	Taxas				1.205.826.499,66	
1121	Taxas pelo Exercício do Poder de Polícia - TPP		683.019.697,57			
112117	Taxa de Poder de Polícia de Fiscalização de Vigilância Sanitária	18.225.856,54				
1121170001	TPP de Fiscalização de Vigilância Sanitária Animal - ADAB	12.657.916,16				
1121170002	TPP de Fiscalização de Vigilância Sanitária Vegetal - ADAB	3.006.328,69				
1121170003	TPP de Fiscalização de Vigilância Sanitária - Fesba	2.561.611,69				
112121	Taxa de Poder de Polícia de Controle e Fiscalização Ambiental	6.827.602,64				
1121210001	TPP de Controle e Fiscalização Ambiental - SEMA	230.351,30				
1121210002	TPP de Controle e Fiscalização Ambiental - Inema	6.597.251,34				
112140	Taxas de Poder de Polícia de Transporte Hidroviário Intermunicipal	553.292,84				
1121400001	TPP de Transporte Hidroviário Intermunicipal - Agerba	553.292,84				
112151	Taxas de Poder de Polícia de Segurança Pública	9.251.410,96				
1121510001	TPP de Segurança Pública - Feaspol	9.074.994,11				
1121510002	TPP de Segurança Pública - Funebom	176.416,85				
112152	Taxas de Poder de Polícia de Segurança de Trânsito	623.080.116,76				
1121520001	TPP de Segurança de Trânsito - Livre	373.848.070,19				
1121520002	TPP de Segurança de Trânsito - Detran	62.308.011,62				
1121520003	TPP de Segurança de Trânsito - FELT	186.924.034,95				
112153	Taxas de Poder de Polícia de Transporte Rodoviário Intermunicipal	24.897.411,86				
1121530001	TPP de Transporte Rodoviário Intermunicipal - Agerba	24.897.411,86				
112154	Taxas de Poder de Polícia de Desenvolvimento Florestal	184.005,97				
1121540001	TPP de Desenvolvimento Florestal - SEMA	184.005,97				
1122	Taxas pela Prestação de Serviços - TPS		522.806.802,09			
112208	Emolumentos e Custas Judiciais	218.753.628,41				
1122080001	Emolumentos e Custas Judiciais - Poder Judiciário	218.753.628,41				
112229	Emolumentos e Custas Extrajudiciais	239.087.042,58				
1122290001	Emolumentos e Custas Extrajudiciais - Poder Judiciário	224.315.209,63				
1122290002	Cota-Parte da Receita de Emolumentos e Custas Extrajudiciais(Lei nº 13.600/2016)	14.771.832,95				

**DEMONSTRATIVO DA RECEITA SEGUNDO AS CATEGORIAS ECONÔMICAS  
ANEXO 2 LEI Nº 4.320/64  
CONSOLIDADO DO ESTADO**

**EXERCÍCIO: 2017**

**PERÍODO: ATÉ DEZEMBRO/2017**

CONTA	DESCRIÇÃO	ALÍNEA	RUBRICA	ESPÉCIE	FUNTE/ ORIGEM	CATEGORIA
112251	Taxas pela Prestação de Serviços de Segurança Pública	49.640.795,66				
1122510001	TPS de Segurança Pública - Feaspol	27.251.111,32				
1122510002	TPS de Segurança Pública - Funebom	22.389.684,34				
112252	Taxas pela Prestação de Serviços de Segurança de Trânsito	1.824,28				
1122520001	TPS de Segurança de Trânsito - Livre	1.094,58				
1122520002	TPS de Segurança de Trânsito - Detran	182,42				
1122520003	TPS de Segurança de Trânsito - FELT	547,28				
112253	Taxas pela Prestação de Serviços da Fazenda Pública	595.872,19				
1122530001	TPS da Fazenda Pública - Livre	595.872,19				
112254	Taxas Pela Prestação de Serviços do Desenvolvimento Florestal	1.049.906,76				
1122540001	TPS de Desenvolvimento Florestal - SEMA	1.049.906,76				
112255	Taxas pela Prestação de Serviços de Administração dos Distritos Industriais	13.496.394,25				
1122550001	TPS de Administração dos Distritos Industriais - Funedic	13.496.394,25				
112299	Outras Taxas pela Prestação de Serviços Públicos	181.337,96				
1122990001	Outras Taxas pela Prestação de Serviços Públicos - Livre	181.337,96				
12	Receitas de Contribuições				2.625.544.118,14	
121	Contribuições Sociais			2.625.544.118,14		
121029	Contribuição para o Regime Próprio de Previdência do Servidor Público - RPPS	1.410.047.273,75				
12102907	Contribuição do Servidor Ativo Civil para o Regime Próprio de Previdência	943.050.792,04				
1210290701	Contribuição do Servidor Ativo Civil para o RPPS - Funprev - Executivo	593.579.917,01				
1210290702	Contribuição do Servidor Ativo Civil para o RPPS - Baprev - Executivo	107.113.375,91				
1210290710	Contribuição de Servidor Ativo Civil para o RPPS - Funprev - ALBA	7.335.257,56				
1210290711	Contribuição de Servidor Ativo Civil para o RPPS - Funprev - TCE	12.667.543,56				
1210290712	Contribuição de Servidor Ativo Civil para o RPPS - Funprev - TCM	7.932.174,27				
1210290713	Contribuição de Servidor Ativo Civil para o RPPS - Funprev - TJ	137.371.797,52				
1210290714	Contribuição de Servidor Ativo Civil para o RPPS - Funprev - MP	24.663.193,76				
1210290715	Contribuição de Servidor Ativo Civil para o RPPS - Funprev - DPE	6.183.583,41				
1210290720	Contribuição de Servidor Ativo Civil para o RPPS - Baprev - ALBA	546.994,70				
1210290721	Contribuição de Servidor Ativo Civil para o RPPS - Baprev - TCE	1.969.815,20				
1210290722	Contribuição de Servidor Ativo Civil para o RPPS - Baprev - TCM	1.125.013,45				
1210290723	Contribuição de Servidor Ativo Civil para o RPPS - Baprev - TJ	25.990.000,02				
1210290724	Contribuição de Servidor Ativo Civil para o RPPS - Baprev - MP	11.173.370,09				
1210290725	Contribuição de Servidor Ativo Civil para o RPPS - Baprev - DPE	5.398.755,58				
12102908	Contribuição de Servidor Ativo Militar para o Regime Próprio de Previdência	277.813.852,78				





**DEMONSTRATIVO DA RECEITA SEGUNDO AS CATEGORIAS ECONÔMICAS  
ANEXO 2 LEI Nº 4.320/64  
CONSOLIDADO DO ESTADO**

**EXERCÍCIO: 2017**

**PERÍODO: ATÉ DEZEMBRO/2017**

CONTA	DESCRIÇÃO	ALÍNEA	RUBRICA	ESPÉCIE	FONTE/ ORIGEM	CATEGORIA
1210290801	Contribuição de Servidor Ativo Militar para o RPPS - Funprev	277.813.852,78				
12102909	Contribuição do Servidor Inativo Civil para o Regime Próprio de Previdência	125.235.936,61				
1210290901	Contribuição do Servidor Inativo Civil para o RPPS - Funprev - Executivo	67.753.474,20				
1210290902	Contribuição do Servidor Inativo Civil para o RPPS - Baprev - Executivo	43.109,48				
1210290910	Contribuição de Servidor Inativo Civil para o RPPS - Funprev - ALBA	1.799.085,13				
1210290911	Contribuição de Servidor Inativo Civil para o RPPS - Funprev - TCE	5.797.934,05				
1210290912	Contribuição de Servidor Inativo Civil para o RPPS - Funprev - TCM	3.504.842,23				
1210290913	Contribuição de Servidor Inativo Civil para o RPPS - Funprev - TJ	41.362.966,51				
1210290914	Contribuição de Servidor Inativo Civil para o RPPS - Funprev - MP	4.369.700,29				
1210290915	Contribuição de Servidor Inativo Civil para o RPPS - Funprev - DPE	599.052,27				
1210290923	Contribuição de Servidor Inativo Civil para o RPPS - Baprev - TJ	5.772,45				
12102910	Contribuição de Servidor Inativo Militar para o Regime Próprio de Previdência	39.505.338,29				
1210291001	Contribuição de Servidor Inativo Militar para o RPPS - Funprev	39.505.338,29				
12102911	Contribuições de Pensionista Civil para o Regime Próprio de Previdência	22.791.713,14				
1210291101	Contribuição de Pensionista Civil para o RPPS - Funprev - Executivo	12.308.259,48				
1210291102	Contribuição de Pensionista Civil para o RPPS - Baprev - Executivo	17.179,35				
1210291110	Contribuição de Pensionista Civil para o RPPS - Funprev - ALBA	190.990,01				
1210291111	Contribuição de Pensionista Civil para o RPPS - Funprev - TCE	540.421,88				
1210291112	Contribuição de Pensionista Civil para o RPPS - Funprev - TCM	418.695,69				
1210291113	Contribuição de Pensionista Civil para o RPPS - Funprev - TJ	6.792.566,00				
1210291114	Contribuição de Pensionista Civil para o RPPS - Funprev - MP	2.414.335,20				
1210291115	Contribuição de Pensionista Civil para o RPPS - Funprev - DPE	79.688,76				
1210291121	Contribuição de Pensionista Civil para o RPPS - Baprev - TCE	29.576,77				
12102912	Contribuição de Pensionista Militar para o Regime Próprio de Previdência	1.649.640,89				
1210291201	Contribuição de Pensionista Militar para o RPPS - Funprev	1.649.640,89				
121099	Outras Contribuições Sociais	1.215.496.844,39				
12109961	Contribuição de Servidor Ativo Civil da Adm. Direta para Assistência Médica dos Servidores Públicos Estaduais	417.442.234,29				
1210996101	Contribuição de Servidor Ativo Civil da Adm Direta para Assistência Médica - Funserv - Executivo	347.267.165,60				
1210996102	Contribuição de Servidor Ativo Civil da Adm. Direta para Assistência Médica - Funserv- ALBA	9.785.853,09				
1210996103	Contribuição de Servidor Ativo Civil da Adm. Direta para Assistência Médica - Funserv - TCE	2.415.724,15				
1210996104	Contribuição de Servidor Ativo Civil da Adm. Direta para Assistência Médica - Funserv - TCM	1.414.287,28				
1210996105	Contribuição de Servidor Ativo Civil da Adm. Direta para Assistência Médica - Funserv - TJ	50.386.815,21				
1210996106	Contribuição de Servidor Ativo Civil da Adm. Direta para Assistência Médica - Funserv - MP	5.348.822,77				

**DEMONSTRATIVO DA RECEITA SEGUNDO AS CATEGORIAS ECONÔMICAS  
ANEXO 2 LEI Nº 4.320/64  
CONSOLIDADO DO ESTADO**

**EXERCÍCIO: 2017**

**PERÍODO: ATÉ DEZEMBRO/2017**

CONTA	DESCRIÇÃO	ALÍNEA	RUBRICA	ESPÉCIE	FUNTE/ ORIGEM	CATEGORIA
1210996107	Contribuição de Servidor Ativo Civil da Adm. Direta para Assistência Médica - Funserv - DPE	823.566,19				
12109962	Contribuição de Servidor Ativo Civil da Adm Indireta p/Assistência Médica do Servidor Público Estadual	56.766.982,79				
1210996201	Contribuição do Servidor Ativo Civil da Adm Indireta p/Assistência Médica - Funserv - Executivo	56.766.982,79				
12109963	Contribuição de Servidor Ativo Militar para Assistência Médica dos Servidores Públicos Estaduais	143.195.403,46				
1210996301	Contribuição do Servidor Ativo Militar p/Assistência Médica - Funserv	143.195.403,46				
12109964	Contribuição de Segurado Facultativo e Outros para Assistência Médica dos Servidores Públicos Estaduais	16.851.669,47				
1210996401	Contribuição de Segurado Facultativo e Outros para Assistência Médica - Funserv	16.851.669,47				
12109971	Contribuição de Servidor Inativo Civil da Adm Direta p/Assistência Médica dos Servidores Públicos Estaduais	419.446.766,67				
1210997101	Contribuição de Servidor Inativo Civil da Adm Direta para Assistência Médica - Funserv - Executivo	386.544.272,14				
1210997102	Contribuição de Servidor Inativo Civil da Adm. Direta para Assistência Médica - Funserv - ALBA	1.301.824,15				
1210997103	Contribuição de Servidor Inativo Civil da Adm. Direta para Assistência Médica - Funserv - TCE	2.362.451,19				
1210997104	Contribuição de Servidor Inativo Civil da Adm. Direta para Assistência Médica - Funserv - TCM	1.233.361,77				
1210997105	Contribuição de Servidor Inativo Civil da Adm. Direta para Assistência Médica - Funserv - TJ	27.279.187,03				
1210997106	Contribuição de Servidor Inativo Civil da Adm. Direta para Assistência Médica - Funserv - MP	642.977,68				
1210997107	Contribuição de Servidor Inativo Civil da Adm. Direta para Assistência Médica - Funserv - DPE	82.692,71				
12109973	Contribuição de Servidor Inativo Militar para Assistência Médica dos Servidores Públicos Estaduais	118.088.637,73				
1210997301	Contribuição do Servidor Inativo Militar para Assistência Médica - Funserv	118.088.637,73				
12109991	Contribuição de Pensionista Civil da Adm Direta para Assistência Médica dos Servidores Públicos Estaduais	32.446.410,26				
1210999101	Contribuição de Pensionista Civil da Adm Direta para Assistência Médica - Funserv-Executivo	27.690.992,60				
1210999102	Contribuição do Pensionista Civil da Adm. Direta para Assistência Médica - Funserv - ALBA	367.773,46				
1210999103	Contribuição do Pensionista Civil da Adm. Direta para Assistência Médica - Funserv - TCE	206.588,43				
1210999104	Contribuição do Pensionista Civil da Adm. Direta para Assistência Médica - Funserv - TCM	116.380,88				
1210999105	Contribuição do Pensionista Civil da Adm. Direta para Assistência Médica - Funserv -TJ	3.778.850,37				
1210999106	Contribuição do Pensionista Civil da Adm. Direta para Assistência Médica - Funserv - MP	257.967,52				
1210999107	Contribuição do Pensionista Civil da Adm. Direta para Assistência Médica - Funserv - DPE	27.857,00				
12109993	Contribuição de Pensionista Militar para Assistência Médica dos Servidores Públicos Estaduais	11.258.739,72				
1210999301	Contribuição de Pensionista Militar para Assistência Médica - Funserv	11.258.739,72				
13	Receita Patrimonial				785.502.922,00	
131	Receitas Imobiliárias			58.238.298,32		
1311	Aluguéis		33.639.737,59			



**DEMONSTRATIVO DA RECEITA SEGUNDO AS CATEGORIAS ECONÔMICAS  
ANEXO 2 LEI Nº 4.320/64  
CONSOLIDADO DO ESTADO**

**EXERCÍCIO: 2017**

**PERÍODO: ATÉ DEZEMBRO/2017**

CONTA	DESCRIÇÃO	ALÍNEA	RUBRICA	ESPÉCIE	FONTE/ ORIGEM	CATEGORIA
131151	Aluguel de Bens Imóveis	33.613.607,59				
13115101	Aluguéis de Centros Esportivos e seus Espaços	124.558,52				
1311510101	Aluguéis de Centros Esportivos e seus Espaços - AI	124.558,52				
13115102	Aluguéis de Centros Culturais e seus Espaços	785.114,54				
1311510202	Aluguéis de Centros Culturais e seus Espaços - AI	785.114,54				
13115104	Aluguel de Espaços de Comercialização de Mercadorias	14.862.234,34				
1311510401	Aluguel de Espaços de Comercialização de Mercadorias - Sudic (Decreto nº 16.382/2015)	14.862.234,34				
13115199	Outras Receitas de Aluguéis de Bens Imóveis	17.841.700,19				
1311519901	Outras Receitas de Aluguéis de Bens Imóveis - Livre	322.571,34				
1311519902	Outras Receitas de Aluguéis de Bens Imóveis - AD	3.379.162,66				
1311519903	Outras Receitas de Aluguéis de Bens Imóveis - AI	14.139.966,19				
131153	Aluguel de Bens Móveis	26.130,00				
1311530001	Aluguel de Bens Móveis - Livre	2.430,00				
1311530002	Aluguel de Bens Móveis - AI	23.700,00				
1312	Arrendamentos		24.598.560,73			
131251	Arrendamentos de Terminais de Transportes	766.155,19				
1312510001	Arrendamentos de Terminais de Transportes - AI	766.155,19				
131252	Arrendamentos de Jazidas e Áreas de Pesquisa Mineral	23.755.282,16				
1312520001	Arrendamentos de Jazidas e Áreas de Pesquisa Mineral - AI	23.755.282,16				
131299	Outros Arrendamentos	77.123,38				
1312990001	Demais Arrendamentos - Livre	77.123,38				
132	Receitas de Valores Mobiliários			565.909.749,87		
1322	Dividendos		28.034.812,45			
132299	Outros Dividendos	28.034.812,45				
1322990001	Outros Dividendos - Livre	27.765.291,95				
1322990003	Outros Dividendos - AI	269.520,50				
1325	Remuneração de Depósitos Bancários		537.874.937,42			
132501	Remuneração de Depósitos de Recursos Vinculados	320.785.917,57				
13250102	Remuneração de Depósitos Bancários de Recursos Vinculados - Fundeb	30.307.524,90				
1325010201	RDB de Depósitos Bancários - Fundeb	30.307.524,90				
13250103	Remuneração de Depósitos Bancários de Recursos Vinculados - Fundo de Saúde	16.687.295,00				
1325010301	RDB de Recursos Vinculados - Convênio Fesba	3.895.780,56				
1325010303	RDB de Recursos Vinculados - FNS/Fesba	14.814,86				
1325010304	RDB de Recursos Vinculados - SUS/Atenção Básica	15.195,89				



**DEMONSTRATIVO DA RECEITA SEGUNDO AS CATEGORIAS ECONÔMICAS  
ANEXO 2 LEI Nº 4.320/64  
CONSOLIDADO DO ESTADO**

**EXERCÍCIO: 2017**

**PERÍODO: ATÉ DEZEMBRO/2017**

CONTA	DESCRIÇÃO	ALÍNEA	RUBRICA	ESPÉCIE	FUNTE/ ORIGEM	CATEGORIA
1325010305	RDB de Recursos Vinculados - SUS/Atenção de MAC	4.178.007,14				
1325010306	RDB de Recursos Vinculados - SUS/Vigilância em Saúde	993.032,76				
1325010307	RDB de Recursos Vinculados - SUS/Assistência Farmacêutica	848.290,67				
1325010308	RDB de Recursos Vinculados - SUS/Gestão do SUS	263.875,44				
1325010309	RDB de Recursos vinculados - SUS/Investimento na Rede de Serviços SUS	6.478.297,68				
13250109	Receita de Remuneração de Depósitos Bancários de Recursos Vinculados - CIDE	1.640.398,56				
1325010901	RDB de Recursos Vinculados - CIDE	1.640.398,56				
13250110	Remuneração de Depósitos Bancários de Recursos Vinculados - Fundo Nacional de Assistência Social (FNAS)	717.770,79				
1325011001	RDB de Recursos Vinculados - Fundo Nacional de Assistência Social (FNAS)	717.770,79				
13250151	Receita de Remuneração de Depósitos Bancários de Recursos Vinculados do RPPS	72.659.297,10				
1325015101	RDB de Recursos Vinculados Funprev Movimento	2.049.540,02				
1325015102	RDB de Recursos Vinculados - Funprev Capitalizável	1.771.594,46				
1325015103	RDB de Recursos Vinculados - Baprev	68.838.162,62				
13250152	Receita de Remuneração de Depósitos Bancários de Recursos Vinculados - Ministério Público	1.776.902,56				
1325015201	RDB de Recursos Vinculados - Ministério Público	1.776.902,56				
13250199	Receita de Remuneração de Outros Depósitos Bancários de Recursos Vinculados	196.996.728,66				
1325019905	RDB de Outros Dep Bancários de Recursos Vinculados - AD	23.193.133,21				
1325019908	RDB de Outros Dep Bancários de Recursos Vinculados - OCI	11.996.531,46				
1325019909	RDB de Outros Dep Bancários de Recursos Vinculados - FNDE	9.822.422,24				
1325019910	RDB de Outros Dep Bancários de Recursos Vinculados - OCE	3.533.205,61				
1325019911	RDB de Outros Dep Bancários de Recursos Vinculados - Alienação Bens - AD	9.447,30				
1325019912	RDB de Outros Dep Bancários de Recursos Vinculados - Funcep	40.346.703,93				
1325019913	RDB de Outros Dep Bancários de Recursos Vinculados - Transf. Voluntária Federal - AD	55.056.247,25				
1325019915	RDB de Outros Dep Bancários de Recursos Vinculados - Outras Transferências - AD	1.048.453,32				
1325019917	RDB de Outros Dep Bancário de Recurso Vinculado - Tranf de Órgão/Fundo Internacional - AD	28.446,61				
1325019918	RDB de Outros Dep Bancários de Recursos Vinculados - Fesba	1.746,47				
1325019919	RDB de Outros Dep Bancários de Recursos Vinculados - AI	22.411.203,18				
1325019924	RDB de Outros Dep Bancários de Recursos Vinculados - Fies	1.078.950,20				
1325019925	RDB de Outros Dep Bancários de Recursos Vinculados - Tranf Volunt Federal - AI	18.462.869,88				
1325019926	RDB de Outros Dep Bancários de Rec Vinc - Transf Volunt Estadual - AI	1.398.842,11				
1325019927	RDB de Outros Dep Bancários de Recursos Vinculados - Transf Voluntárias Municipal - AI	9.022,12				
1325019928	RDB de Outros Dep Bancários de Recursos Vinculados - Transf Entidade Privada Nacional - AI	5.792,83				
1325019930	RDB de Outros Dep Bancários de Recursos Vinculados - Transf de Órgão/Fundo Internacional - AI	11.330,18				



**DEMONSTRATIVO DA RECEITA SEGUNDO AS CATEGORIAS ECONÔMICAS  
ANEXO 2 LEI Nº 4.320/64  
CONSOLIDADO DO ESTADO**

**EXERCÍCIO: 2017**

**PERÍODO: ATÉ DEZEMBRO/2017**

CONTA	DESCRIÇÃO	ALÍNEA	RUBRICA	ESPÉCIE	FUNTE/ ORIGEM	CATEGORIA
1325019936	RDB de Outros Dep Bancários de Recursos Vinculados - Salário-Educação	1.661.323,74				
1325019937	RDB de Outros Dep. Bancários Recursos Vinculados-Transf de Emp. Públicas da BA-Não Dependentes-AD	9.106,98				
1325019939	RDB de Outros Dep. Banc Rec. Vinc. - Oriunda de Dep. Judiciais e Administ -LC Fed. nº151/2015-AD	6.911.950,04				
132502	Receita de Remuneração de Depósitos Bancários de Recursos Não Vinculados	217.089.019,85				
13250251	Remuneração de Deposito de Recursos não Vinculados - Poder Legislativo	8.721.626,05				
1325025101	RDB de Recursos não vinculados - Poder Legislativo	8.721.626,05				
13250253	Receita de Remuneração de Depósitos Bancários de Recursos Não Vinculados - Defensoria Pública	5.491.798,80				
1325025301	RDB de Recursos Não Vinculados - Defensoria Pública	5.491.798,80				
13250254	Remuneração de Depósitos Bancários de recursos não vinculados - Tribunal de Contas do Estado	3.555.448,47				
1325025401	RDB de recursos não vinculados - TCE	3.555.448,47				
13250256	Receita Remuneração de Depósitos Bancários de Rec Não Vinculados ç Tribunal de Contas dos Municípios	3.887.141,81				
1325025601	Receita Remuneração de Depósitos Bancários de Rec Não Vinculados ç Tribunal de Contas dos Municípios	3.887.141,81				
13250299	Receita de Remuneração de Outros Depósitos de Recursos Não Vinculados	195.433.004,72				
1325029901	RDB de Outros Depósitos de Recursos Não Vinculados - Livre	195.433.004,72				
133	Receitas de Concessões e Permissões				23.819.254,83	
1332	Receita de Concessões e Permissões - Exploração de Recursos Naturais		4.840.811,75			
133202	Receita de Outorga de Direitos de Uso de Recursos Hídricos	4.840.811,75				
1332020001	Receita de Outorga de Direitos de Uso de Recursos Hídricos - AI	4.840.811,75				
1333	Receita de Concessões e Permissões - Direitos de Uso de Bens Públicos			18.978.443,08		
133351	Permissão e Concessão de Uso de Faixa de Domínio em Rodovias Estaduais	3.296.068,44				
1333510003	Autorização de Uso da Faixa de Domínio em Rodovias Estaduais - FELT	3.296.068,44				
133352	Permissão e Concessão de Infraestrutura e Serviços de Transporte	13.633.819,01				
1333520001	Outorgas de Permissão e Concessão de Infr e Serv de Transp Rodoviário, Hidroviário e Aeroviário-FELT	13.633.819,01				
133399	Outras Receitas de Concessões e Permissões - Direitos de Uso de Bens Públicos	2.048.555,63				
1333990001	Outras Receitas de Concessões e Permissões - Direitos de Uso de Bens Públicos - AI	1.264.872,62				
1333990003	Outras Receitas de Concessões e Permissões - Direitos de Uso de Bens Públicos - Livre	783.683,01				
136	Receita de Cessão de Direitos				137.535.618,98	
1361	Receita de Cessão de Direitos de Operacionalização de Pagamentos			137.535.618,98		
136101	Receita de Cessão do Direito de Operacionalização da Folha de Pagamento de Pessoal	63.738.220,60				
1361010002	Receita de Cessão do Direito de Operacionalização da Folha de Pagamento de Pessoal - AD	63.738.220,60				

**DEMONSTRATIVO DA RECEITA SEGUNDO AS CATEGORIAS ECONÔMICAS  
ANEXO 2 LEI Nº 4.320/64  
CONSOLIDADO DO ESTADO**

**EXERCÍCIO: 2017**

**PERÍODO: ATÉ DEZEMBRO/2017**

CONTA	DESCRIÇÃO	ALÍNEA	RUBRICA	ESPÉCIE	FUNTE/ ORIGEM	CATEGORIA
136103	Receita de Cessão do Direito de Operacionalização de Pagamento a Fornecedores	15.427.703,00				
1361030002	Receita de Cessão do Direito de Operacionalização de Pagamento a Fornecedor - AD	15.427.703,00				
136190	Outras Receitas de Cessão do Direito	58.369.695,38				
1361900002	Outras Receitas de Cessão do Direito - AD	58.369.695,38				
14	Receita Agropecuária				6.757,00	
141	Receita da Produção Vegetal			6.757,00		
141051	Receita da Produção Vegetal	6.757,00				
1410510001	Receita da Produção Vegetal - AI	6.757,00				
15	Receita Industrial				490.472,95	
152	Receita da Indústria de Transformação			490.472,95		
152099	Outras Receitas da Indústria de Transformação	490.472,95				
1520990001	Outras Receitas da Indústria de Transformação - AI	490.472,95				
16	Receita de Serviços				182.161.387,86	
160001	Serviços Comerciais	1.444.130,08				
16000102	Serviços de Comercialização de Livros, Periódicos, Materiais Escolares e Publicidade	65.060,11				
1600010201	Serviços de Comercialização de Livros, Periódicos, Materiais Escolares e de Publicidade - AD	789,20				
1600010202	Serviços de Comercialização de Livros, Periódicos, Materiais Escolares e Publicidade - AI	64.270,91				
16000199	Outros Serviços Comerciais	1.379.069,97				
1600019901	Outros Serviços Comerciais - AI	1.379.069,97				
160002	Serviços Financeiros	58.391.347,13				
16000201	Serviços de Juros de Empréstimos	57.977.299,74				
1600020102	Serviços de Juros de Empréstimos	56.512.147,70				
1600020103	Serviços de Juros de Empréstimos - Prohabit - Livre	1.465.152,04				
16000299	Outros Serviços Financeiros	414.047,39				
1600029901	Outros Serviços Financeiros - Prohabit - Livre	414.047,39				
160003	Serviços de Transporte	1.427.660,00				
16000302	Serviços de Transporte Ferroviário	1.427.660,00				
1600030201	Serviços de Transporte Ferroviário - AI	1.427.660,00				
160005	Serviços de Saúde	659.493,99				
16000551	Serviços de Hematologia e Hemoterapia	629.945,04				
1600055101	Serviços de Hematologia e Hemoterapia - AI	629.945,04				
16000599	Outros Serviços de Saúde	29.548,95				
1600059901	Outros Serviços de Saúde - AI	29.548,95				
160011	Serviços de Metrologia e Certificação	128.128,04				





**DEMONSTRATIVO DA RECEITA SEGUNDO AS CATEGORIAS ECONÔMICAS  
ANEXO 2 LEI Nº 4.320/64  
CONSOLIDADO DO ESTADO**

**EXERCÍCIO: 2017**

**PERÍODO: ATÉ DEZEMBRO/2017**

CONTA	DESCRIÇÃO	ALÍNEA	RUBRICA	ESPÉCIE	FUNTE/ ORIGEM	CATEGORIA
16001101	Serviços de Metrologia Legal e Certificatória Delegada	128.128,04				
1600110101	Serviços de Metrologia Legal e Certificatória Delegada - AI	128.128,04				
160012	Serviços Tecnológicos	3.011.024,18				
16001251	Serviços de Análises e Ensaio Laboratoriais e Tecnológicos	3.011.024,18				
1600125101	Serviços de Análises e Ensaio Laboratoriais e Tecnológicos - AI	90.245,18				
1600125102	Serviços de Análises e Ensaio Laboratoriais e Tecnológicos - AD	2.920.779,00				
160013	Serviços Administrativos	30.029.732,52				
16001301	Serviços de Inscrição em Concursos Públicos	28.213.768,14				
1600130101	Serviços de Inscrição em Concursos Públicos - Livre	1.200,00				
1600130102	Serviços de Inscrição em Concursos Públicos - AD	25.762.079,15				
1600130103	Serviços de Inscrição em Concursos Públicos - AI	2.450.488,99				
16001302	Serviços de Venda de Editais	24.835,94				
1600130201	Serviços de Venda de Editais - Livre	1.896,30				
1600130202	Serviços de Venda de Editais - AD	15.336,64				
1600130203	Serviços de Venda de Editais - AI	7.603,00				
16001306	Serviços de Fornecimento de Listagens	1.727.456,71				
1600130601	Serviços de Acesso ao Banco de Dados e Cadastro do Detran	1.727.456,71				
16001307	Serviços de Fotocópias e/ou Cópias Heliográficas	16.043,69				
1600130702	Serviços de Fotocópias e/ou Cópias Heliográficas - AI	16.043,69				
16001399	Outros Serviços Administrativos	47.628,04				
1600139902	Outros Serviços Administrativos - AD	11.685,74				
1600139903	Outros Serviços Administrativos - AI	35.942,30				
160014	Serviços de Inspeção e Fiscalização	23.807.318,99				
16001451	Serviços de Regulação/Fiscalização dos Serv Públ de Abast Água e de Saneamento Básico- Lei Fed nº 11445/07	11.433.850,83				
1600145102	Serviços de Regulação e Fiscalização dos Serv Públicos de Abastecim Água e de Saneam Básico-Agersa	11.433.850,83				
16001452	Serviços de Inspeção e Fiscalização de Transportes	10.154.522,83				
1600145201	Serviços de Inspeção e Fiscalização de Transportes - AI	10.154.522,83				
16001453	Serviços de Regulação e Fiscalização dos Serviços de Distribuição de Gás Natural Canalizado	1.723.966,74				
1600145301	Serviços de Regulação e Fiscalização dos Serviços de Distribuição de Gás Natural Canalizado - Agerba	1.723.966,74				
16001454	Serviços de Inspeção e Fiscalização de operacionalização de equipamentos do poder público estadual	494.978,59				
1600145401	Serviços de Inspeção e Fiscalização de operacionalização de equipam. do poder público estadual- AI	494.978,59				

**DEMONSTRATIVO DA RECEITA SEGUNDO AS CATEGORIAS ECONÔMICAS  
ANEXO 2 LEI Nº 4.320/64  
CONSOLIDADO DO ESTADO**

**EXERCÍCIO: 2017**

**PERÍODO: ATÉ DEZEMBRO/2017**

CONTA	DESCRIÇÃO	ALÍNEA	RUBRICA	ESPÉCIE	FONTE/ ORIGEM	CATEGORIA
160016	Serviços Educacionais	10.474.046,63				
16001651	Receitas de Inscrição em Vestibular	8.590.422,30				
1600165101	Receitas de Inscrição em Vestibular - AI	8.590.422,30				
16001652	Receitas de Cursos de Pós-Graduação/Especialização	746.376,41				
1600165201	Receitas de Cursos de Pós-Graduação/Especialização - AI	746.376,41				
16001653	Receitas de Eventos e Cursos de Extensão	20.990,02				
1600165301	Receitas de Eventos e Cursos de Extensão - AI	20.990,02				
16001654	Receitas de Outros Eventos Educacionais	2.295,00				
1600165401	Receitas de Outros Eventos Educacionais - AI	2.295,00				
16001699	Outros Serviços Educacionais	1.113.962,90				
1600169901	Outros Serviços Educacionais - AI	1.113.962,90				
160019	Serviços Recreativos e Culturais	2.536.980,09				
16001951	Ingresso para Acesso a Espaços e Eventos Culturais	2.209.105,09				
1600195101	Ingresso para Acesso a Espaços e Eventos Culturais - AI	2.209.105,09				
16001952	Inscrição e Mensalidades em Cursos e Eventos Culturais	327.875,00				
1600195201	Inscrição e Mensalidades em Cursos e Eventos Culturais - AI	327.875,00				
160020	Serviços de Consultoria, Assistência Técnica e Análise de Projetos	5.532.456,35				
1600200001	Serviços de Consultoria, Assistência Técnica e Análise de Projetos - AI	5.532.456,35				
160022	Serviços de Estudos e Pesquisas	6.600,00				
1600220001	Serviços de Estudos e Pesquisas - AI	6.600,00				
160024	Serviços de Registro de Comércio	27.795.038,05				
1600240001	Serviços de Registro de Comércio - AI	27.795.038,05				
160027	Serviços de Perfuração e Instalação de Poços	111.494,65				
1600270001	Serviços de Perfuração e Instalação de Poços - AI	111.494,65				
160029	Serviços de Construção de Sistema Simplificado de Abastecimento de Água	7.036.959,72				
1600290001	Serviços de Construção de Sistema Simplificado de Abastecimento de Água-AI	7.036.959,72				
160099	Outros Serviços	9.768.977,44				
1600990001	Outros Serviços - Livre	7.576.826,59				
1600990003	Outros Serviços - AI	2.192.150,85				
17	Transferências Correntes				13.408.558.590,63	
172	Transferências Intergovernamentais				13.186.366.448,15	
1721	Transferências da União		10.199.417.034,82			
172101	Participação na Receita da União	8.146.144.966,05				
17210101	Cota-Parte do Fundo de Participação dos Estados e do Distrito Federal - FPE	7.791.153.283,90				



**DEMONSTRATIVO DA RECEITA SEGUNDO AS CATEGORIAS ECONÔMICAS  
ANEXO 2 LEI Nº 4.320/64  
CONSOLIDADO DO ESTADO**

**EXERCÍCIO: 2017**

**PERÍODO: ATÉ DEZEMBRO/2017**

CONTA	DESCRIÇÃO	ALÍNEA	RUBRICA	ESPÉCIE	FUNTE/ ORIGEM	CATEGORIA
1721010101	Cota-Parte do FPE - Livre	4.908.426.569,38				
1721010103	Cota-Parte do FPE - Fundeb	1.558.230.656,63				
1721010104	Cota-Parte do FPE - Educação	389.557.664,00				
1721010106	Cota-Parte do FPE - Saúde	934.938.393,89				
17210112	Cota-Parte do Imposto s/Produtos Industrializados - Estados Exportadores de Produtos Industrializados - IPI	243.257.371,72				
1721011201	Cota-Parte do IPI Exportação - Livre	114.939.108,69				
1721011202	Cota-Parte do IPI Exportação - Município	60.814.342,78				
1721011203	Cota-Parte do IPI Exportação - Fundeb	36.488.605,65				
1721011204	Cota-Parte do IPI Exportação - Educação	9.122.151,28				
1721011205	Cota-Parte do IPI Exportação - Saúde	21.893.163,32				
17210113	Cota-Parte da Contribuição de Intervenção no Domínio Econômico - Cide	111.734.310,43				
1721011301	Cota-Parte da CIDE - Estado	83.800.732,84				
1721011302	Cota-Parte da CIDE - Município	27.933.577,59				
172122	Transferência da Compensação Financeira pela Exploração de Recursos Naturais	199.128.849,17				
17212211	Cota-Parte da Compensação Financeira de Recursos Hídricos	19.418.262,49				
1721221101	Cota-Parte pela Utilização de Recursos Hídricos - Royalties	5.048.748,25				
1721221102	Cota-Parte pela Utilização de Recursos Hídricos - Royalties - EC nº 19/2014	14.369.514,24				
17212220	Cota-Parte da Compensação Financeira de Recursos Minerais - CFRM	8.654.941,83				
1721222001	Cota-Parte pela Exploração de Recursos Minerais - Royalties	2.250.284,87				
1721222002	Cota-Parte pela Exploração de Recursos Minerais - Royalties - EC nº 19/2014	6.404.656,96				
17212230	Cota-Parte Royalties - Compensação Financeira pela Produção de Petróleo - Lei Fed nº 7.990/89	145.702.118,60				
1721223001	Cota-Parte pela Produção de Petróleo - Lei Fed nº 7990/89 Royalties	37.518.295,52				
1721223002	Cota-Parte pela Produção de Petróleo - Lei Fed nº 7.990/89 - Royalties - EC nº 19/2014	108.183.823,08				
17212250	Cota-Parte Royalties pela Participação Especial - Lei Fed nº 9.478/97, art. 50	3.874.174,18				
1721225001	Cota-Parte pela Participação Especial - Lei nº 9.478/97 - Royalties	997.599,84				
1721225002	Cota-Parte pela Participação Especial - Lei Federal nº 9.478/97 - Royalties - EC nº 19/2014	2.876.574,34				
17212270	Cota-Parte do Fundo Especial de Petróleo - FEP	21.479.352,07				
1721227001	Cota-Parte do Fundo Especial do Petróleo-FEP - Royalties	5.584.631,54				
1721227002	Cota-Parte do Fundo Especial do Petróleo-FEP - Royalties - EC nº 19/2014	15.894.720,53				
172133	Transferências de Recursos do Sistema Único de Saúde - SUS - Repasse Fundo a Fundo	1.477.587.294,56				
17213354	Transferências de Recursos do Sistema Único de Saúde - Atenção Básica	22.680,00				
1721335402	Transferências de Recursos do Sistema Único de Saúde - Atenção Básica	22.680,00				
17213355	Transferências de Recursos do Sistema Único de Saúde - Atenção Ambulatorial e Hospitalar	1.412.613.168,47				

**DEMONSTRATIVO DA RECEITA SEGUNDO AS CATEGORIAS ECONÔMICAS  
ANEXO 2 LEI Nº 4.320/64  
CONSOLIDADO DO ESTADO**

**EXERCÍCIO: 2017**

**PERÍODO: ATÉ DEZEMBRO/2017**

CONTA	DESCRIÇÃO	ALÍNEA	RUBRICA	ESPÉCIE	FUNTE/ ORIGEM	CATEGORIA
1721335502	Transferências de Recursos do SUS - BL Atenção de MAC Ambulatorial e Hospitalar	1.412.613.168,47				
17213356	Transferências de Recursos do Sistema Único de Saúde - Vigilância em Saúde	33.781.123,38				
1721335602	Transferências de Recursos do SUS - BL Vigilância em Saúde	33.781.123,38				
17213357	Transferências de Recursos do Sistema Único de Saúde - Assistência Farmacêutica	28.466.122,71				
1721335702	Transferências de Recursos do SUS - BL Assistência Farmacêutica	28.466.122,71				
17213358	Transferências de Recursos do Sistema Único de Saúde - Gestão do SUS	2.704.200,00				
1721335802	Transferências de Recursos do SUS - BL Gestão do SUS	2.704.200,00				
172134	Transferências de Recursos do Fundo Nacional de Assistência Social - FNAS	7.768.775,00				
1721340001	Transferências de Recursos do FNAS - FEAS	7.768.775,00				
172135	Transferências de Recursos do Fundo Nacional do Desenvolvimento da Educação - FNDE	204.495.572,69				
17213501	Transferência do Salário-Educação	108.709.407,09				
1721350101	Transferência do Salário-Educação - Educação	108.709.407,09				
17213502	Transferências Diretas do FNDE referentes ao Programa Dinheiro Direto na Escola - PDDE	3.420,00				
1721350201	Transferências Diretas do FNDE referentes ao PDDE - Educação	3.420,00				
17213503	Transferências Diretas do FNDE referente ao Programa Nacional de Alimentação Escolar - PNAE	74.641.524,60				
1721350301	Transferências Diretas do FNDE referentes ao PNAE - Educação	74.641.524,60				
17213552	Transferências Diretas do FNDE Refer Programa Nacional de Acesso Ensino Técnico e Emprego-Pronatec	19.381.920,00				
1721355201	Transferências Diretas do FNDE referentes ao PRONATEC - Educação	19.381.920,00				
17213599	Outras Transferências Diretas do Fundo Nacional do Desenvolvimento da Educação - FNDE	1.759.301,00				
1721359901	Outras Transferências Diretas do FNDE - Educação	1.759.301,00				
172136	Transferência Financeira do ICMS - Desoneração - L.C. Nº 87/96	54.356.152,56				
1721360001	Transferência Financeira do ICMS - Desoneração - L.C. Nº 87/96 - Livre	34.244.376,36				
1721360002	Transferência Financeira do ICMS - Desoneração - L.C. Nº 87/96 - Fundeb	10.871.230,44				
1721360003	Transferência Financeira do ICMS - Desoneração - L.C. Nº 87/96 - Educação	2.717.807,52				
1721360004	Transferência Financeira do ICMS - Desoneração - L.C. Nº 87/96 - Saúde	6.522.738,24				
172151	Auxílio Financeiro aos Estados Exportadores	57.412.916,99				
1721510001	Auxílio Financeiro aos Estados Exportadores - Livre	57.412.916,99				
172152	Transferências de Recursos da União para o Desporto - Lei Fed 9.615/98	7.075.159,18				
1721520001	Transferências de Recursos da União para o Desporto - Lei Fed 9.615/98	7.075.159,18				
172155	Transferências de Recursos da União para o Funpen/Ba - Repasse Fundo a Fundo	44.784.444,44				
1721550001	Transferências de Recursos da União para o Funpen/Ba - Repasse Fundo a Fundo	44.784.444,44				
172199	Outras Transferências da União	662.904,18				
1721990001	Outras Transferências da União - AD	662.904,18				



**DEMONSTRATIVO DA RECEITA SEGUNDO AS CATEGORIAS ECONÔMICAS  
ANEXO 2 LEI Nº 4.320/64  
CONSOLIDADO DO ESTADO**

**EXERCÍCIO: 2017**

**PERÍODO: ATÉ DEZEMBRO/2017**

CONTA	DESCRIÇÃO	ALÍNEA	RUBRICA	ESPÉCIE	FUNTE/ ORIGEM	CATEGORIA
1724	Transferências Multigovernamentais					
			2.986.949.413,33			
172401	Transferências de Rec do Fundo de Manutenção e Desenvolvimento da Educ Básica e de Valorização dos Profissionais	2.215.512.617,09				
1724010001	Transferências do Fundeb	2.215.512.617,09				
172402	Transferências de Recursos da Complementação da União ao Fundeb	771.436.796,24				
1724020001	Transferências de Recursos da Complementação da União ao Fundeb	771.436.796,24				
173	Transferências de Instituições Privadas Nacionais				963.683,97	
173099	Outras Transferências de Instituições Privadas Nacionais	963.683,97				
1730990001	Outras Transferências de Instituições Privadas Nacionais - Funtrad	831.588,45				
1730990002	Outras Transferências de Instituições Privadas Nacionais - AD	132.095,52				
176	Transferências de Convênios				221.041.215,51	
1761	Transferências de Convênios da União e de suas Entidades		113.410.934,34			
176101	Transferências de Convênios da União para o Sistema Único de Saúde - SUS	215.241,12				
1761010001	Transferências de Convênios da União para o SUS - Convênio Fesba	215.241,12				
176102	Transferências de Convênios da União Destinadas a Programas de Educação	9.634.379,00				
1761020002	Transferências de Convênios da União para Programas de Educação - AD	53.590,00				
1761020003	Transferências de Convênios da União para Programas de Educação - AI	9.580.789,00				
176105	Transferências de Convênios da União Destinadas a Programas de Saneamento Básico	1.409.412,96				
1761050002	Transferências de Convênios da União para Programas de Saneamento Básico - AI	1.409.412,96				
176199	Outras Transferências de Convênios da União	102.151.901,26				
1761990001	Outros Transferências de Convênios da União - AD	86.760.379,03				
1761990002	Outros Transferências de Convênios da União - AI	15.391.522,23				
1763	Transferências de Convênios dos Municípios e de suas Entidades		18.105.346,95			
176399	Outras Transferências de Convênios dos Municípios e suas Entidades	18.105.346,95				
1763990001	Outras Transferências de Convênios dos Municípios e de suas Entidades - AD	21.842,82				
1763990002	Outras Transferências de Convênios dos Municípios e de suas Entidades - AI	18.083.504,13				
1764	Transferências de Convênios de Instituições Privadas		89.397.088,79			
176451	Transferência de Convênio de Instituição Privada Nacional (Lei nº 13.352/2011)	85.017.354,05				
1764510001	Transferências de Convênio com o Fundo Especial de Compensação - FECOM (Lei nº 13.352/2011)	85.017.354,05				
176499	Outras Transferências de Convênios de Instituições Privadas Nacionais	4.379.734,74				
1764990002	Outras Transferências de Convênios de Instituições Privadas Nacionais - AI	4.379.734,74				
1765	Transferências de Convênios do Exterior		127.845,43			
176599	Outras Transferências de Convênios do Exterior	127.845,43				
1765990003	Outras Transferências de Convênios do Exterior - Órgão e Fundo Internacional - AI	127.845,43				



**DEMONSTRATIVO DA RECEITA SEGUNDO AS CATEGORIAS ECONÔMICAS  
ANEXO 2 LEI Nº 4.320/64  
CONSOLIDADO DO ESTADO**

**EXERCÍCIO: 2017**

**PERÍODO: ATÉ DEZEMBRO/2017**

CONTA	DESCRIÇÃO	ALÍNEA	RUBRICA	ESPÉCIE	FUNTE/ ORIGEM	CATEGORIA
177	Transferências para o Combate à Fome				187.243,00	
1774	Transferências Provenientes de Depósitos não Identificados para o Combate à Fome		187.243,00			
1774000001	Transferências Provenientes de Depósitos não Identificados	187.243,00				
19	Outras Receitas Correntes				1.409.675.674,53	
191	Multas e Juros de Mora			418.236.019,69		
1911	Multas e Juros de Mora dos Tributos		234.471.317,81			
191120	Multas e Juros de Mora do Imposto sobre Transmissão "Causa Mortis" e Doação de Bens e Direitos	5.278.956,17				
19112051	Multas e Juros de Mora do ITCD - Estado	5.045.863,56				
1911205101	Multas e Juros de Mora do ITCD - Livre	3.179.072,05				
1911205102	Multas e Juros de Mora do ITCD - Fundeb	1.009.120,33				
1911205103	Multas e Juros de Mora do ITCD - Educação	252.230,21				
1911205104	Multas e Juros de Mora do ITCD - Saúde	605.440,97				
19112052	Multas por Infração ao Regulamento do ITCD	233.092,61				
1911205201	Multas por Infração ao Regulamento do ITCD - Livre	233.092,61				
191135	Multas e Juros de Mora da Taxa de Fiscalização e Vigilância Sanitária	538.394,88				
1911350001	Multas e Juros de Mora da Taxa de Fiscalização e Vigilância Sanitária Animal - ADAB	302.891,79				
1911350002	Multas e Juros de Mora da Taxa de Fiscalização e Vigilância Sanitária Vegetal - ADAB	181.415,31				
1911350003	Multas e Juros de Mora da Taxa de Fiscalização e Vigilância Sanitária - Fesba	54.087,78				
191141	Multas e Juros de Mora do Imposto sobre a Propriedade de Veículos Automotores - IPVA	34.660.573,88				
19114151	Multas e Juros de Mora do IPVA - Estado	17.331.951,07				
1911415101	Multas e Juros de Mora do IPVA - Livre	10.928.170,86				
1911415102	Multas e Juros de Mora do IPVA - Fundeb	3.463.712,32				
1911415103	Multas e Juros de Mora do IPVA - Educação	863.437,68				
1911415104	Multas e Juros de Mora do IPVA - Saúde	2.076.630,21				
19114152	Multas e Juros de Mora do IPVA - Municípios	17.328.622,81				
1911415201	Multas e Juros de Mora do IPVA - Municípios	17.328.622,81				
191142	Multas e Juros de Mora do Imposto sobre Circulação de Mercadorias e Serviços - ICMS	191.252.985,50				
19114251	Multas e Juros de Mora do ICMS - Estado	142.133.442,32				
1911425101	Multas e Juros de Mora do ICMS - Livre	89.559.033,55				
1911425102	Multas e Juros de Mora do ICMS - Fundeb	28.421.957,06				
1911425103	Multas e Juros de Mora do ICMS - Educação	7.101.514,59				
1911425104	Multas e Juros de Mora do ICMS - Saúde	17.050.937,12				
19114252	Multas e Juros de Mora do ICMS - Municípios	47.371.783,00				



**DEMONSTRATIVO DA RECEITA SEGUNDO AS CATEGORIAS ECONÔMICAS  
ANEXO 2 LEI Nº 4.320/64  
CONSOLIDADO DO ESTADO**

**EXERCÍCIO: 2017**

**PERÍODO: ATÉ DEZEMBRO/2017**

CONTA	DESCRIÇÃO	ALÍNEA	RUBRICA	ESPÉCIE	FUNTE/ ORIGEM	CATEGORIA
1911425201	Multas e Juros de Mora do ICMS - Municípios	47.371.783,00				
19114253	Multas por Infração ao Regulamento do ICMS	9.012,00				
1911425301	Multas por Infração ao Regulamento do ICMS - Livre	9.012,00				
19114254	Multas e Juros de Mora do Adicional de ICMS - Lei nº 7.988/01	1.545.017,28				
1911425402	Multas e Juros de Mora do Adicional de ICMS - Lei nº 7.988/01 - Funcep	1.545.017,28				
19114256	Multa e Juros de Mora do Adicional de ICMS - Lei nº 13.564/16	193.730,90				
1911425601	Multa e Juros de Mora do Adicional de ICMS - Lei nº 13.564/16 - Funcep	193.730,90				
191151	Multas e Juros de Mora de de Taxas do Poder de Polícia	2.387.556,78				
19115101	Multas e Juros de Mora de Taxas do Poder de Polícia de Segurança Pública	1.526.528,93				
1911510101	Multas e Juros de Mora de TPP Segurança Pública - Feaspol	1.525.895,34				
1911510102	Multas e Juros de Mora de TPP Segurança Pública - Funebom	633,59				
19115102	Multas e Juros de Mora das Taxas de Poder de Polícia de Segurança do Trânsito	0,01				
1911510201	Multas e Juros de Mora de TPP Segurança de Trânsito - Livre	0,01				
19115103	Multas e Juros de Mora das Taxas do Poder de Polícia de Transporte Intermunicipal	484.709,34				
1911510301	Multas e Juros de Mora de TPP Transporte Rodoviário Intermunicipal - Agerba	484.709,34				
19115104	Multas e Juros de Mora das Taxas de Poder de Polícia de Desenvolvimento Florestal	1.766,89				
1911510401	Multas e Juros de Mora de TPP de Desenvolvimento Florestal - SEMA	1.766,89				
19115105	Multas e Juros de Mora de Emolumentos e Custas Judiciais e Extrajudiciais	374.551,61				
1911510501	Multas e Juros de Mora de Emolumentos e Custas Judiciais e Extrajudiciais - Poder Judiciário	374.551,61				
191152	Multas e Juros de Mora de de Taxas do Poder de Polícia	352.156,57				
19115201	Multas e Juros de Mora das Taxas de Serviços de Segurança Pública	189.840,17				
1911520101	Multas e Juros de Mora da TPS Segurança Pública - Feaspol	24.064,28				
1911520102	Multas e Juros de Mora de TPS Segurança Pública - Funebom	165.775,89				
19115203	Multas e Juros de Mora das Taxas de Serviços da Fazenda Pública	38,90				
1911520301	Multas e Juros de Mora da TPS da Fazenda Pública - Livre	38,90				
19115204	Multas e Juros de Mora da Taxa de Fiscalização Ambiental	75.551,39				
1911520401	Multas e Juros de Mora da TPP de Controle e Fiscalização Ambiental - SEMA	65.944,48				
1911520402	Multas e Juros de Mora da TPP de Controle e Fiscalização Ambiental - Inema	9.606,91				
19115205	Multas e Juros de Mora das Taxas de Prestação de Serviços de Administração de Distritos Industriais	86.726,11				
1911520501	Multas e Juros de Mora da TPS de Administração dos Distritos Industriais - Funedic	86.726,11				
191199	Multas e Juros de Mora de Outros Tributos	694,03				
1911990002	Multas e Juros de Mora de Outros Tributos - Livre	694,03				
1912	Multas e Juros de Mora das Contribuições				515.944,69	

**DEMONSTRATIVO DA RECEITA SEGUNDO AS CATEGORIAS ECONÔMICAS  
ANEXO 2 LEI Nº 4.320/64  
CONSOLIDADO DO ESTADO**

**EXERCÍCIO: 2017**

**PERÍODO: ATÉ DEZEMBRO/2017**

CONTA	DESCRIÇÃO	ALÍNEA	RUBRICA	ESPÉCIE	FUNTE/ ORIGEM	CATEGORIA
191229	Multas e Juros de Mora das Contribuições para o Regime Próprio de Previdência do Servidor	255.683,59				
19122901	Multas e Juros de Mora da Contribuição Patronal para o Regime Próprio de Previdência do Servidor	210.800,78				
1912290101	Multa e Juros de Mora da Contribuição Patronal para o RPPS - Funprev - Executivo	153.129,39				
1912290102	Multa e Juros de Mora da Contribuição Patronal para o RPPS - CAP Funprev-Executivo	3.124,90				
1912290114	Multas e Juros de Mora da Contribuição Patronal para o RPPS - Funprev - MP	41.898,01				
1912290115	Multas e Juros de Mora da Contribuição Patronal para o RPPS - Funprev - DPE	187,35				
1912290130	Multas e Juros de Mora da Contribuição Patronal para o RPPS - Baprev - ALBA	396,85				
1912290131	Multas e Juros de Mora da Contribuição Patronal para o RPPS - Baprev - TCE	0,54				
1912290134	Multas e Juros de Mora da Contribuição Patronal para o RPPS - Baprev - MP	12.063,74				
19122902	Multas e Juros de Mora da Contribuição do Servidor para o Regime Próprio de Previdência do Servidor	44.882,81				
1912290201	Multa e Juros de Mora da Contribuição do Servidor para o RPPS - Funprev - Executivo	13.972,87				
1912290203	Multa e Juros de Mora da Contribuição do Servidor para o RPPS - Baprev-Executivo	0,10				
1912290214	Multas e Juros de Mora da Contribuição Servidor para o RPPS - Funprev - MP	20.949,00				
1912290230	Multas e Juros de Mora da Contribuição Servidor para o RPPS - Baprev - ALBA	318,17				
1912290234	Multas e Juros de Mora da Contribuição Servidor para o RPPS - Baprev - MP	9.642,67				
191299	Multas e Juros de Mora de Outras Contribuições	260.261,10				
19129901	Multas e Juros de Mora de Contribuições de Segurado Facultativo para Assistência Médica dos Servidores Público	54.202,04				
1912990101	Multa e Juros de Mora de Contribuições de Segurado Facultativo p/Assistência Médica - Funserv	54.202,04				
19129902	Multas e Juros de Mora de Repasse de Contribuições para Assistência Médica dos Servidores Públicos	7.130,79				
1912990201	Multas e Juros de Mora de Repasse de Contribuições para Assistência Médica - Funserv	7.130,79				
19129951	Multas e Juros de Mora de Contribuição Patronal para Assistência Médica dos Servidores Públicos	198.928,27				
1912995101	Multas e Juros de Mora de Contribuição Patronal para Assistência Médica - Funserv - Executivo	47.052,63				
1912995110	Multas e Juros de Mora de Contribuição Patronal para Assistência Médica - Funserv - Alba	146.544,60				
1912995115	Multas e Juros de Mora de Contribuição Patronal para Assistência Médica - Funserv - DPE	5.331,04				
1913	Multas e Juros de Mora da Dívida Ativa dos Tributos			91.655.397,41		
191314	Multas e Juros de Mora da Dívida Ativa do Imposto sobre a Propriedade de Veículos Automotores - IPVA	7.377.507,60				
19131451	Multas e Juros de Mora da Dívida Ativa Tributária do IPVA - Estado	3.688.832,65				
1913145101	Multas e Juros de Mora da Dívida Ativa Tributária do IPVA - Livre	2.324.390,40				
1913145102	Multas e Juros de Mora da Dívida Ativa Tributária do IPVA - Fundeb	737.640,27				



**DEMONSTRATIVO DA RECEITA SEGUNDO AS CATEGORIAS ECONÔMICAS  
ANEXO 2 LEI Nº 4.320/64  
CONSOLIDADO DO ESTADO**

**EXERCÍCIO: 2017**

**PERÍODO: ATÉ DEZEMBRO/2017**

CONTA	DESCRIÇÃO	ALÍNEA	RUBRICA	ESPÉCIE	FUNTE/ ORIGEM	CATEGORIA
1913145103	Multas e Juros de Mora da Dívida Ativa Tributária do IPVA - Educação	184.292,33				
1913145104	Multas e Juros de Mora da Dívida Ativa Tributária do IPVA - Saúde	442.509,65				
19131452	Multas e Juros de Mora da Dívida Ativa Tributária do IPVA - Municípios	3.688.674,95				
1913145201	Multas e Juros de Mora da Dívida Ativa Tributária do IPVA - Municípios	3.688.674,95				
191315	Multas e Juros de Mora da Dívida Ativa do Imposto sobre Circulação de Mercadorias e Prestação de Serviços - IC	84.277.889,81				
19131551	Multas e Juros de Mora da Dívida Ativa Tributária do ICMS - Estado	63.208.706,80				
1913155101	Multas e Juros de Mora da Dívida Ativa Tributária do ICMS - Livre	39.822.521,55				
1913155102	Multas e Juros de Mora da Dívida Ativa Tributária do ICMS - Fundeb	12.641.435,95				
1913155103	Multas e Juros de Mora da Dívida Ativa Tributária do ICMS - Educação	3.160.071,61				
1913155104	Multas e Juros de Mora da Dívida Ativa Tributária do ICMS - Saúde	7.584.677,69				
19131552	Multas e Juros de Mora da Dívida Ativa Tributária do ICMS - Municípios	21.069.183,01				
1913155201	Multas e Juros de Mora da Dívida Ativa Tributária do ICMS - Municípios	21.069.183,01				
1915	Multas e Juros de Mora da Dívida Ativa de Outras Receitas		358.425,02			
191599	Outras Multas e Juros de Mora da Dívida Ativa de Outras Receitas	358.425,02				
1915990001	Outras Multas e Juros de Mora da Dívida Ativa de Outras Receitas - Livre	358.425,02				
1918	Demais Multas e Juros de Mora de Outras Receitas		962.478,11			
191899	Demais Multas e Juros de Mora de Outras Receitas	962.478,11				
1918990001	Demais Multas e Juros de Outras Receitas - Livre	94.678,91				
1918990002	Demais Multas e Juros de Outras Receitas - AI	867.799,20				
1919	Multas de Outras Origens		90.272.456,65			
191915	Multas Previstas na Legislação de Trânsito	76.853.403,94				
19191551	Multas por Infração ao Regulamento de Transporte Rodoviário	3.531.382,19				
1919155101	Multas por Infração ao Regulamento de Transporte Rodoviário - Agerba	3.531.382,19				
19191552	Multas por Infração ao Regulamento de Trânsito	73.322.021,75				
1919155201	Multas por Infração ao Regulamento de Trânsito - AI	37.752.371,42				
1919155202	Multas por Infração ao Regulamento de Trânsito - SIT	19.137.212,81				
1919155203	Multas por Infração ao Regulamento de Trânsito - FELT	16.432.437,52				
191927	Multas e Juros Previstos em Contratos	3.085.121,47				
1919270003	Multas e Juros de Mora de Contratos - AD	261.102,96				
1919270008	Multas e Juros de Mora de Contratos - AI	393.622,94				
1919270011	Multas e Juros de Mora de Contratos - Convênios Fesba	376.710,03				
1919270016	Multas e Juros Previstos em Contratos - Transf Volunt Federal - AI	79,07				
1919270022	Multas e Juros de Mora de Contratos - SUS / BI Atenção de MAC	827.559,77				

**DEMONSTRATIVO DA RECEITA SEGUNDO AS CATEGORIAS ECONÔMICAS  
ANEXO 2 LEI Nº 4.320/64  
CONSOLIDADO DO ESTADO**

**EXERCÍCIO: 2017**

**PERÍODO: ATÉ DEZEMBRO/2017**

CONTA	DESCRIÇÃO	ALÍNEA	RUBRICA	ESPÉCIE	FUNTE/ ORIGEM	CATEGORIA
1919270023	Multas e Juros de Mora de Contratos - SUS / BI Vigilância em Saúde	353.831,13				
1919270024	Multas e Juros de Mora de Contratos - SUS / BI Assistência Farmacêutica	463.326,29				
1919270026	Multas e Juros de Mora de Contratos - SUS / BI Investimentos na Rede de Serviços SUS	408.889,28				
191935	Multas e Juros de Mora por Danos ao Meio Ambiente	887.096,59				
1919350001	Multas por Atos Lesivos ao Meio Ambiente - INEMA	887.096,59				
191948	Multas Aplicadas pelos Tribunais de Contas	164.907,85				
1919480001	Multas Aplicadas pelos Tribunais de Contas	164.907,85				
191951	Multas por Infração ao Código de Defesa do Consumidor	3.718.508,79				
1919510001	Multas por Infração ao Código de Defesa do Consumidor - FEPC	3.718.508,79				
191952	Multas por Infração às Normas de Recursos Hídricos	914.740,89				
1919520001	Multas por Infração às Normas de Recursos Hídricos - INEMA	914.740,89				
191953	Multas e Juros de Mora do Prohabit	414.259,87				
1919530002	Multas e Juros de Mora do Prohabit - Livre	414.259,87				
191954	Multas e Juros de Mora - Acordo Ressarcimento - Funprev	8.556,16				
1919540001	Multas e Juros de Mora - Acordo Ressarcimento - Funprev	8.556,16				
191956	Multas por Infração à Legislação de Segurança Contra Incêndio - Funebom	90.306,55				
1919560001	Multas por Infração à Legislação de Segurança Contra Incêndio - Funebom	90.306,55				
191999	Outras Multas e Juros de Mora	4.135.554,54				
1919990001	Outras Multas e Juros de Mora	4.135.554,54				
192	Indenizações e Restituições				363.111.329,12	
1921	Indenizações		2.782.461,77			
192106	Indenizações por Danos Causados ao Patrimônio Público	74.294,06				
1921060001	Indenizações por Danos Causados ao Patrimônio Público - Livre	1.200,00				
1921060002	Indenizações por Danos Causados ao Patrimônio Público - AD	73.094,06				
192199	Outras Indenizações	2.708.167,71				
1921990001	Outras Indenizações - Livre	2.706.222,84				
1921990004	Outras Indenizações - AD	1.944,87				
1922	Restituições		360.328.867,35			
192201	Restituições de Convênios	17.845.458,15				
1922010001	Restituições de Convênios - Livre	9.466.892,73				
1922010004	Restituições de Convênios - FNAS/FEAS	216.861,55				
1922010006	Restituições de Convênios - Educação - FNDE	322.742,77				
1922010008	Restituições de Convênio - Funcep	5.180.197,19				
1922010009	Restituições de Convênios- Transf Volunt Federais - AD	888.999,18				





**DEMONSTRATIVO DA RECEITA SEGUNDO AS CATEGORIAS ECONÔMICAS  
ANEXO 2 LEI Nº 4.320/64  
CONSOLIDADO DO ESTADO**

**EXERCÍCIO: 2017**

**PERÍODO: ATÉ DEZEMBRO/2017**

CONTA	DESCRIÇÃO	ALÍNEA	RUBRICA	ESPÉCIE	FUNTE/ ORIGEM	CATEGORIA
1922010011	Restituições de Convênios - AI	43.657,80				
1922010012	Restituições de Convênios - FCBA	579.212,37				
1922010013	Restituições de Convênios - Transf Volunt Federais - AI	106.894,76				
1922010015	Restituição de Convênios - Fesba	1.039.999,80				
192207	Recuperação de Despesas de Exercícios Anteriores	4.928,30				
1922070002	Recuperação de Despesas de Exercícios Anteriores - Transferências Voluntárias Federais - AI	4.928,30				
192210	Compensações Financeiras entre o Regime Geral e os Regimes Próprios de Previdência dos Servidores	268.389.606,73				
19221001	Compensações Financ entre o Regime Geral e os Reg Próprios de Previdência dos Servidores-Principal	268.389.606,73				
1922100101	Compensação Financeira entre o Regime Geral e o RPPS-Principal-FUNPREV	9.256,11				
1922100102	Compensação Financeira entre o Regime Geral e o RPPS-Principal-CAP FUNPREV	268.380.350,62				
192299	Outras Restituições	74.088.874,17				
1922990001	Outras Restituições - Livre	56.177.018,27				
1922990004	Outras Restituições - AD	6.434.262,02				
1922990009	Outras Restituições - RROCE -AD	3.668.026,08				
1922990010	Outras Restituições - AI	1.158.860,02				
1922990011	Outras Restituições - Funprev	2.417.199,92				
1922990012	Outras Restituições - Funserv	32.039,22				
1922990021	Outras Restituições - SUS / BI Atenção de MAC	3.724.735,87				
1922990022	Outras Restituições - SUS / BI Vigilância em Saúde	1.041,38				
1922990023	Outras Restituições - SUS / BI Assistência Farmacêutica	394.781,27				
1922990024	Outras Restituições - SUS / BI Gestão do SUS	267,79				
1922990026	Outras Restituições - Poder Judiciário	80.642,33				
193	Receita da Dívida Ativa				160.585.722,65	
1931	Receita da Dívida Ativa Tributária					159.628.035,06
193114	Receita da Dívida Ativa do Imposto sobre a Propriedade de Veículos Automotores - IPVA	8.013.163,19				
19311451	Receita da Dívida Ativa do IPVA - Estado	4.006.620,99				
1931145101	Receita da Dívida Ativa do IPVA - Livre	2.524.388,07				
1931145102	Receita da Dívida Ativa do IPVA - Fundeb	801.258,74				
1931145103	Receita da Dívida Ativa do IPVA - Educação	200.255,91				
1931145104	Receita da Dívida Ativa do IPVA - Saúde	480.718,27				
19311452	Receita da Dívida Ativa do IPVA - Municípios	4.006.542,20				
1931145201	Receita da Dívida Ativa do IPVA - Municípios	4.006.542,20				
193115	Receita da Dívida Ativa do Imposto sobre Circulação de Mercadorias e Prestação de Serviços -	151.614.871,87				

**DEMONSTRATIVO DA RECEITA SEGUNDO AS CATEGORIAS ECONÔMICAS  
ANEXO 2 LEI Nº 4.320/64  
CONSOLIDADO DO ESTADO**

**EXERCÍCIO: 2017**

**PERÍODO: ATÉ DEZEMBRO/2017**

CONTA	DESCRIÇÃO	ALÍNEA	RUBRICA	ESPÉCIE	FONTE/ ORIGEM	CATEGORIA
	ICMS					
19311551	Receita da Dívida Ativa do ICMS - Estado	113.711.305,09				
1931155101	Receita da Dívida Ativa do ICMS - Livre	71.638.662,99				
1931155102	Receita da Dívida Ativa do ICMS - Fundeb	22.742.101,23				
1931155103	Receita da Dívida Ativa do ICMS - Educação	5.685.374,20				
1931155104	Receita da Dívida Ativa do ICMS - Saúde	13.645.166,67				
19311552	Receita da Dívida Ativa do ICMS - Municípios	37.903.566,78				
1931155201	Receita da Dívida Ativa do ICMS - Municípios	37.903.566,78				
1932	Receita da Dívida Ativa Não Tributária		957.687,59			
193251	Receita da Dívida Ativa da Fiscalização do Meio Ambiente	765.634,22				
1932510001	Receita da Dívida Ativa da Multa por Atos Lesivos ao Meio Ambiente - INEMA	765.634,22				
193299	Receita da Dívida Ativa Não Tributária de Outras Receitas	192.053,37				
1932990001	Receita da Dívida Ativa Não Tributária de Outras Receitas - Livre	192.053,37				
199	Receitas Diversas			467.742.603,07		
199002	Receita de Ônus de Sucumbência de Ações Judiciais	25.535.472,15				
19900201	Receita de Honorários Advocatícios	25.048.041,31				
1990020102	Receita de Honorários Advocatícios(Lei nº 13.446/2015, art.15) - AD	25.048.041,31				
19900202	Receita de Ônus de Sucumbência	487.430,84				
1990020201	Receita de Ônus de Sucumbência - AD	487.430,84				
199052	Receita do Centro Gemológico da Bahia - CGB (Decreto nº 12.469/10)	97.705,43				
1990520001	Receita do Centro Gemológico da Bahia - CGB (Decreto nº 12.469/10)	97.705,43				
199055	Receita do Fundo de Cultura da Bahia - FCBA	30.077.500,00				
19905501	Receita do Fundo de Cultura da Bahia - Estado	22.558.125,00				
1990550101	Receita do FCBA - Estado	22.558.125,00				
19905502	Receita do Fundo de Cultura da Bahia - Município	7.519.375,00				
1990550201	Receita do FCBA - Município	7.519.375,00				
199060	Receita Oriunda de Depósitos Judiciais e Administrativos - Lei Complementar Federal nº 151/2015	240.540.618,29				
1990600001	Receita Oriunda de Depósitos Judiciais e Administrativos - LC Federal nº 151/2015 - AD	240.540.618,29				
199099	Outras Receitas	171.491.307,20				
19909990	Demais Receitas	171.491.307,20				
1990999001	Demais Receitas - Livre	61.278.716,10				
1990999002	Demais Receitas - AD	94.180,93				
1990999003	Demais Receitas - AI	110.118.410,17				



**DEMONSTRATIVO DA RECEITA SEGUNDO AS CATEGORIAS ECONÔMICAS  
ANEXO 2 LEI Nº 4.320/64  
CONSOLIDADO DO ESTADO**

**EXERCÍCIO: 2017**

**PERÍODO: ATÉ DEZEMBRO/2017**

CONTA	DESCRIÇÃO	ALÍNEA	RUBRICA	ESPÉCIE	FUNTE/ ORIGEM	CATEGORIA
2	Receitas de Capital					2.086.925.987,84
21	Operações de Crédito				1.156.474.602,71	
211	Operações de Crédito Internas			837.784.798,58		
2114	Operações de Crédito Internas - Contratuais		238.000.127,80			
211403	Operações de Crédito Internas para Programas de Saneamento Básico	1.868.452,06				
2114030001	Operações de Crédito Internas para Programas de Saneamento Básico	1.868.452,06				
211407	Operações de Crédito Internas para Programas de Moradia Popular	137.305,61				
2114070001	OCI para Programa de Moradia Popular	137.305,61				
211460	Operações de Crédito Interna para Programa de Mobilidade Urbana	165.809.902,01				
2114600001	OCI para Programas de Mobilidade Urbana - CEF	165.809.902,01				
211463	Operações de Crédito Internas para o Programa Pró-investe	70.184.468,12				
2114630001	Operações de Crédito Internas para o Programa Pró-investe - BNDES	70.184.468,12				
2119	Outras Operações de Créditos Internas		599.784.670,78			
211999	Outras Operações de Créditos Internas	599.784.670,78				
2119990001	Outras Operações de Créditos Internas - OCI	599.784.670,78				
212	Operações de Crédito Externas			318.689.804,13		
2123	Operações de Crédito Externas - Contratuais		318.689.804,13			
212302	Operações de Crédito Externas para Programas de Saúde	54.009.000,00				
2123020001	OCE para Programas de Saúde	54.009.000,00				
212304	Operações de Crédito Externas para Programas de Meio Ambiente	12.420.228,00				
2123040001	OCE para Programas de Meio Ambiente	12.420.228,00				
212399	Outras Operações de Crédito Externas - Contratuais	252.260.576,13				
2123990001	OCE para Outros Programas de Governo - Vinculado	252.260.576,13				
22	Alienação de Bens				22.868.870,66	
221	Alienação de Bens Móveis			6.114.521,00		
2211	Alienação de Títulos Mobiliários		26,00			
221199	Receita de Alienação de Outros Títulos Mobiliários	26,00				
2211990001	Alienação de Outros Títulos Mobiliários - Livre	26,00				
2214	Alienação de Animais Reprodutores e Matrizes		46.290,00			
221451	Alienação de Animais Reprodutores e Matrizes	46.290,00				
2214510001	Alienação de Animais Reprodutores e Matrizes - Alienação de Bens - AI	46.290,00				
2215	Alienação de Veículos		783.900,00			
2215000001	Alienação de Veículos - AD	281.800,00				
2215000002	Alienação de Veículos - AI	502.100,00				

**DEMONSTRATIVO DA RECEITA SEGUNDO AS CATEGORIAS ECONÔMICAS  
ANEXO 2 LEI Nº 4.320/64  
CONSOLIDADO DO ESTADO**

**EXERCÍCIO: 2017**

**PERÍODO: ATÉ DEZEMBRO/2017**

CONTA	DESCRIÇÃO	ALÍNEA	RUBRICA	ESPÉCIE	FONTE/ ORIGEM	CATEGORIA
2216	Alienação de Móveis e Utensílios			78.450,00		
2216000001	Alienação de Móveis e Utensílios - AD	74.850,00				
2216000002	Alienação de Móveis e Utensílios - AI	3.600,00				
2217	Alienação de Equipamentos			88.500,00		
2217000001	Alienação de Equipamentos - AD	88.500,00				
2219	Alienação de Outros Bens Móveis			5.117.355,00		
2219000002	Alienação de Outros Bens Moveis - AD	5.113.255,00				
2219000004	Alienação de Outros Bens Moveis - AI	4.100,00				
222	Alienação de Bens Imóveis				16.754.349,66	
2229	Alienação de Outros Bens Imóveis			16.754.349,66		
2229000002	Alienação de Outros Bens Imoveis - AI	16.754.349,66				
23	Amortização de Empréstimos					192.386.193,55
230099	Amortização de Empréstimos Diversos	192.386.193,55				
23009951	Amortização de Empréstimos Diversos - Giro	16.272.162,80				
2300995101	Amortização de Empréstimos Diversos - Giro Fundese	16.272.162,80				
23009952	Amortização de Empréstimos Diversos - Fixo	143.493.707,95				
2300995201	Amortização de Empréstimos Diversos - Fixo Fundese	143.493.707,95				
23009953	Amortização de Financiamentos Habitacionais - Prohabit	32.620.322,80				
2300995302	Amortização de Financiamentos Habitacionais - Prohabit - Livre	32.620.322,80				
24	Transferências de Capital					715.196.320,92
242	Transferências Intergovernamentais				35.923.141,09	
2421	Transferências da União			35.923.141,09		
242101	Transferências de Recursos do Sistema Único de Saúde - SUS	18.205.583,00				
24210151	Transferência de Recursos do SUS - BL Investimentos na Rede de Serviços SUS	18.205.583,00				
2421015103	Transferências de Recursos do SUS - BI Investimentos na Rede de Serviços SUS	18.205.583,00				
242102	Transferências de Recursos para Programas de Educação	14.377.460,09				
24210299	Outras transferências diretas do FNDE - Educação	14.377.460,09				
2421029901	Outras transferências diretas do FNDE - Educação	14.377.460,09				
242199	Outras Transferências da União	3.340.098,00				
2421990001	Outras Transferências da União - AD	3.340.098,00				
247	Transferências de Convênios				679.273.179,83	
2471	Transferências de Convênios da União e de suas Entidades			678.774.879,83		
247101	Transferências de Convênios da União para o Sistema Único de Saúde - SUS	4.975.000,00				
2471010001	Transferências de Convênios da União para o SUS - Convênio Fesba	4.975.000,00				



**DEMONSTRATIVO DA RECEITA SEGUNDO AS CATEGORIAS ECONÔMICAS  
ANEXO 2 LEI Nº 4.320/64  
CONSOLIDADO DO ESTADO**

**EXERCÍCIO: 2017**

**PERÍODO: ATÉ DEZEMBRO/2017**

CONTA	DESCRIÇÃO	ALÍNEA	RUBRICA	ESPÉCIE	FUNTE/ ORIGEM	CATEGORIA
247102	Transferências de Convênios da União para Programas de Educação	30.318.358,54				
2471020002	Transferências de Convênios da União para Programas de Educação - AD	28.295.104,99				
2471020003	Transferências de Convênios da União para Programas de Educação - AI	2.023.253,55				
247103	Transferências de Convênios da União para Programas de Saneamento Básico	78.166.370,57				
2471030001	Transferências de Convênios da União p/Programas de Saneamento Básico - AD	75.260.407,81				
2471030002	Transferências de Convênios da União p/Programas de Saneamento Básico - AI	2.905.962,76				
247105	Transferências de Convênios da União para Programas de Infraestrutura em Transporte	241.920,14				
2471050001	Transferências de Convênios da União p/Programas de Infraestrutura em Transportes - AD	241.920,14				
247156	Transferências de Convênios da União para Programas de Habitação	13.187.517,11				
2471560001	Transferências de Convênios da União para Programas de Habitação - AD	13.187.517,11				
247199	Outras Transferências de Convênios da União	551.885.713,47				
2471990001	Outros Transferências de Convênios da União - AD	526.902.750,77				
2471990002	Outros Transferências de Convênios da União - AI	24.982.962,70				
2476	Transferências de Empresas Públicas da Bahia		498.300,00			
247699	Outras Transferências de Empresas Públicas da Bahia - Não Dependentes	498.300,00				
2476990002	Outras Transferências de Empresas Públicas da Bahia - Não Dependentes-AD	498.300,00				
7	Receitas Intraorçamentárias Correntes					4.568.057.802,94
72	Receita de Contribuições				2.745.157.658,16	
721	Contribuições Sociais			2.745.157.658,16		
721029	Contribuição Previdenciária do Regime Próprio de Previdência do Servidor Público - RPPS	2.331.696.926,38				
72102901	Contribuição Patronal para o Regime Próprio de Previdência - Ativo Civil	1.770.410.174,02				
7210290101	Contribuição Patronal para o RPPS - Ativo Civil - Funprev - Executivo	1.162.791.221,44				
7210290102	Contribuição Patronal para o RPPS- Ativo Civil - CAP Funprev - Executivo	23.758.682,12				
7210290103	Contribuição Patronal para o RPPS- Ativo Civil - Baprev - Executivo	133.326.771,03				
7210290110	Contribuição Patronal para o RPPS - Ativo Civil - Funprev - ALBA	14.377.104,88				
7210290111	Contribuição Patronal para o RPPS - Ativo Civil - Funprev - TCE	24.828.385,47				
7210290112	Contribuição Patronal para o RPPS - Ativo Civil - Funprev - TCM	15.543.756,26				
7210290113	Contribuição Patronal para o RPPS - Ativo Civil - Funprev - TJ	269.245.243,47				
7210290114	Contribuição Patronal para o RPPS - Ativo Civil - Funprev - MP	48.339.881,12				
7210290115	Contribuição Patronal para o RPPS - Ativo Civil - Funprev - DPE	12.125.287,19				
7210290120	Contribuição Patronal para o RPPS - Ativo Civil - CAP Funprev - ALBA	293.410,24				
7210290121	Contribuição Patronal para o RPPS - Ativo Civil - CAP Funprev - TCE	506.701,65				
7210290122	Contribuição Patronal para o RPPS - Ativo Civil - CAP Funprev - TCM	317.219,42				
7210290123	Contribuição Patronal para o RPPS - Ativo Civil - CAP Funprev - TJ	5.503.715,56				



**DEMONSTRATIVO DA RECEITA SEGUNDO AS CATEGORIAS ECONÔMICAS  
ANEXO 2 LEI Nº 4.320/64  
CONSOLIDADO DO ESTADO**

**EXERCÍCIO: 2017**

**PERÍODO: ATÉ DEZEMBRO/2017**

CONTA	DESCRIÇÃO	ALÍNEA	RUBRICA	ESPÉCIE	FUNTE/ ORIGEM	CATEGORIA
7210290124	Contribuição Patronal para o RPPS - Ativo Civil - CAP Funprev - MP	986.528,11				
7210290125	Contribuição Patronal para o RPPS - Ativo Civil - CAP Funprev - DPE	242.089,28				
7210290130	Contribuição Patronal para o RPPS - Ativo Civil - Baprev - ALBA	683.630,88				
7210290131	Contribuição Patronal para o RPPS - Ativo Civil - Baprev - TCE	2.462.269,00				
7210290132	Contribuição Patronal para o RPPS - Ativo Civil - Baprev - TCM	1.406.267,28				
7210290133	Contribuição Patronal para o RPPS - Ativo Civil - Baprev - TJ	32.389.533,72				
7210290134	Contribuição Patronal para o RPPS - Ativo Civil - Baprev - MP	13.975.059,37				
7210290135	Contribuição Patronal para o RPPS - Ativo Civil - Baprev - DPE	7.307.416,53				
72102902	Contribuição Patronal para o Regime Próprio de Previdência - Ativo Militar	561.286.752,36				
7210290201	Contribuição Patronal para o RPPS- Ativo Militar - Funprev	550.060.848,25				
7210290202	Contribuição Patronal para o RPPS- Ativo Militar - CAP Funprev	11.225.904,11				
721099	Outras Contribuições Sociais	413.460.731,78				
72109961	Contribuição Patronal para Assistência Médica de Servidor Público Estadual - Ativo Civil da Adm Direta	161.689.644,20				
7210996101	Contribuição Patronal - Ativo Civil da Adm. Direta - Funserv - Executivo	104.486.414,58				
7210996102	Contribuição Patronal para Assistência Médica de Servidor -Ativo Civil da Adm. Direta-Funserv - ALBA	4.787.632,33				
7210996103	Contribuição Patronal para Assistência Médica de Servidor -Ativo Civil da Adm. Direta- Funserv - TCE	1.817.800,00				
7210996104	Contribuição Patronal para Assistência Médica de Servidor- Ativo Civil da Adm. Direta-Funserv-TCM	896.384,08				
7210996105	Contribuição Patronal para Assistência Médica de Servidor-Ativo Civil da Adm. Direta - Funserv -TJ	46.491.968,31				
7210996106	Contribuição Patronal para Assistência Médica de Servidor - Ativo Civil da Adm. Direta - Funserv -MP	2.613.684,52				
7210996107	Contribuição Patronal para Assistência Médica de Servidor-Ativo Civil da Adm. Direta - Funserv - DPE	595.760,38				
72109962	Contribuição Patronal para Assistência Médica de Servidor Público Estadual Ativo Civil da Adm Indireta	18.026.940,12				
7210996201	Contribuição Patronal - Ativo Civil da Adm Indireta - Funserv - Executivo	18.026.940,12				
72109963	Contribuição Patronal para Assistência Médica de Servidor Público Estadual - Ativo Militar	43.081.267,60				
7210996301	Contribuição Patronal - Ativo Militar - Funserv	43.081.267,60				
72109971	Contribuição Patronal para Assistência Médica de Servidor Público Estadual - Inativo Civil da Adm Direta	116.957.335,09				
7210997101	Contribuição Patronal - Inativo Civil da Adm Direta - Funserv - Executivo	105.502.093,12				
7210997102	Contribuição Patronal para Assistência Médica de Servidor -Inativo Civil da Adm. Direta-Funserv-ALBA	776.680,05				
7210997103	Contribuição Patronal para Assistência Médica de Servidor -Inativo Civil da Adm. Direta-Funserv -TCE	1.516.956,51				



**DEMONSTRATIVO DA RECEITA SEGUNDO AS CATEGORIAS ECONÔMICAS  
ANEXO 2 LEI Nº 4.320/64  
CONSOLIDADO DO ESTADO**

**EXERCÍCIO: 2017**

**PERÍODO: ATÉ DEZEMBRO/2017**

CONTA	DESCRIÇÃO	ALÍNEA	RUBRICA	ESPÉCIE	FUNTE/ ORIGEM	CATEGORIA
7210997104	Contribuição Patronal para Assistência Médica de Servidor -Inativo Civil da Adm. Direta- Funserv -TCM	719.916,35				
7210997105	Contribuição Patronal para Assistência Médica de Servidor -Inativo Civil da Adm. Direta- Funserv -TJ	7.609.049,70				
7210997106	Contribuição Patronal para Assistência Médica de Servidor -Inativo Civil da Adm. Direta- Funserv- MP	735.316,50				
7210997107	Contribuição Patronal para Assistência Médica de Servidor -Inativo Civil da Adm. Direta- Funserv -DPE	97.322,86				
72109972	Contribuição Patronal para Assistência Médica de Servidor Público Estadual - Inativo Civil da Adm Indireta	12.485.675,23				
7210997201	Contribuição Patronal - Inativo Civil da Adm Indireta - Funserv	12.485.675,23				
72109973	Contribuição Patronal para Assistência Médica dos Servidores Públicos Estaduais - Inativo Militar	43.513.879,85				
7210997301	Contribuição Patronal - Inativo Militar - Funserv	43.513.879,85				
72109991	Contribuição Patronal p/Assistência Médica de Pensionista Civil da Adm Direta	13.155.828,10				
7210999101	Contribuição Patronal p/Assistência Médica de Pensionista Civil Adm Direta- Executivo	8.572.253,78				
7210999102	Contribuição Patronal para Assistência Médica de Pensionista Civil da Adm. Direta - ALBA	225.270,76				
7210999103	Contribuição Patronal para Assistência Médica de Pensionista Civil da Adm. Direta - TCE	125.719,28				
7210999104	Contribuição Patronal para Assistência Médica de Pensionista Civil da Adm. Direta - TCM	101.214,51				
7210999105	Contribuição Patronal para Assistência Médica de Pensionista Civil da Adm. Direta - TJ	3.471.153,77				
7210999106	Contribuição Patronal para Assistência Médica de Pensionista Civil da Adm. Direta - MP	633.117,39				
7210999107	Contribuição Patronal para Assistência Médica de Pensionista Civil da Adm. Direta - DPE	27.098,61				
72109992	Contribuição Patronal p/Assistência Médica de Pensionista Civil Adm Indireta	1.014.517,12				
7210999201	Contribuição Patronal p/Assistência Médica de Pensionista Civil Adm Indireta - Executivo	1.014.517,12				
72109993	Contribuição Patronal p/Assistência Médica de Pensionista Militar	3.535.644,47				
7210999301	Contribuição Patronal p/Assistência Médica de Pensionista Militar	3.535.644,47				
76	Receitas de Serviços				37.527.963,14	
760005	Serviço de Saúde	27.591.720,13				
76000580	Serviços de Hematologia e Hemoterapia	27.591.720,13				
7600058001	Serviços de Hematologia e Hemoterapia - AI	27.591.720,13				
760016	Serviços Educacionais	9.936.243,01				
76001699	Outros Serviços Educacionais	9.936.243,01				
7600169901	Outros Serviços Educacionais - AI	9.936.243,01				
79	Outras Receitas Correntes				1.785.372.181,64	
799	Receitas Diversas			1.785.372.181,64		
799002	Receita de Ônus de Sucumbência de Ações Judiciais	5.781.135,00				
79900201	Receita de Honorários Advocatícios	5.781.135,00				

**DEMONSTRATIVO DA RECEITA SEGUNDO AS CATEGORIAS ECONÔMICAS  
ANEXO 2 LEI Nº 4.320/64  
CONSOLIDADO DO ESTADO**

**EXERCÍCIO: 2017**

**PERÍODO: ATÉ DEZEMBRO/2017**

CONTA	DESCRIÇÃO	ALÍNEA	RUBRICA	ESPÉCIE	FUNTE/ ORIGEM	CATEGORIA
7990020102	Receita de Honorários Advocaticios(Lei nº12.903/2013, art.6º) - AD	5.781.135,00				
799059	Receita Oriunda de Depósitos Judiciais e Extrajudiciais - Lei Complementar Estadual nº 42/2015	33.577,86				
7990590002	Receita Oriunda de Depósitos Judiciais e Extrajudiciais - LC Estadual nº 42/2015 - AI	33.577,86				
799099	Outras Receitas	1.779.557.468,78				
79909990	Demais Receitas	1.779.557.468,78				
7990999002	Demais Receitas - AD	301.927,20				
7990999010	Demais Receitas - Funprev (Decisão Judicial)	1.779.255.541,58				
9	Deduções de Receita					(4.965.392.272,06)
	Deduções de Receitas Correntes	(4.963.699.538,99)				
91	Dedução de Receita Tributária				(3.141.551.307,31)	
911	Dedução de Receita de Impostos			(3.137.994.347,19)		
9112	Dedução de Receita de Impostos sobre Patrimônio e Renda		(136.737.499,92)			
911204	Dedução de Receita de Imposto de Renda e Proventos de Qualquer Natureza	(8.170,34)				
91120434	Dedução de Receita de Imposto de Renda na Fonte sobre Outros Rendimentos	(8.170,34)				
9112043401	Dedução de Receita do IRRF sobre Outros Rendimentos - Livre	(5.147,37)				
9112043402	Dedução de Receita do IRRF sobre Outros Rendimentos - Educação	(2.042,56)				
9112043403	Dedução de Receita do IRRF sobre Outros Rendimentos - Saúde	(980,41)				
911205	Dedução de Receita do IPVA	(111.724.589,63)				
91120551	Dedução da Receita do IPVA - Estado	(111.616.372,01)				
9112055101	Restituição de Receita do IPVA - Livres	(68.179,03)				
9112055102	Dedução de Receita do IPVA - Fundeb	(111.529.797,14)				
9112055103	Restituição de Receita do IPVA - Educação	(5.410,32)				
9112055104	Restituição de Receita do IPVA - Saúde	(12.985,52)				
91120552	Dedução de Receita do IPVA - Municípios	(108.217,62)				
9112055201	Restituição de Receita do IPVA - Municípios	(108.217,62)				
911207	Dedução de Receita do ITCD	(25.004.739,95)				
9112070001	Restituição de Receita do ITCD - Livre	(270.781,26)				
9112070002	Dedução de Receita do ITCD - Fundeb	(24.660.891,03)				
9112070003	Restituição de Receita do ITCD - Educação	(21.490,47)				
9112070004	Restituição de Receita do ITCD - Saúde	(51.577,19)				
9113	Dedução de Receita de Impostos sobre Produção e Circulação		(3.001.256.847,27)			
911302	Dedução da Receita do ICMS	(3.001.256.847,27)				
91130201	Dedução de Receita de ICMS - Estado	(3.001.256.787,17)				



**DEMONSTRATIVO DA RECEITA SEGUNDO AS CATEGORIAS ECONÔMICAS  
ANEXO 2 LEI Nº 4.320/64  
CONSOLIDADO DO ESTADO**

**EXERCÍCIO: 2017**

**PERÍODO: ATÉ DEZEMBRO/2017**

CONTA	DESCRIÇÃO	ALÍNEA	RUBRICA	ESPÉCIE	FUNTE/ ORIGEM	CATEGORIA
9113020101	Restituição de Receita de ICMS - Livre	(684.370,11)				
9113020102	Dedução de Receita de ICMS - Fundeb	(3.000.025.655,64)				
9113020103	Restituição de Receita de ICMS - Educação	(54.312,73)				
9113020104	Restituição de Receita de ICMS - Saúde	(130.353,15)				
9113020105	Restituição de Receita de ICMS- Municípios	(362.095,54)				
91130202	Dedução de Adicional de Alíquota do ICMS - Funcep- Lei nº 7.988/01	(60,10)				
9113020201	Restituição de Adicional de Alíquota do ICMS - Funcep- Lei nº 7.988/01	(60,10)				
912	Dedução de Receitas de Taxas			(3.556.960,12)		
9121	Dedução de Receitas de Taxas pelo Exercício do Poder de Polícia - TPP		(169.673,01)			
912117	Dedução de Receitas de Taxa de Poder de Polícia de Fiscalização de Vigilância Sanitária	(100,00)				
9121170001	Restituição de Receitas de TPP de Fiscalização de Vigilância Sanitária Animal - ADAB	(100,00)				
912121	Dedução de Receitas de Taxa de Poder de Polícia de Controle e Fiscalização Ambiental	(10.771,13)				
9121210001	Restituição de Receitas de TPP de Controle e Fiscalização Ambiental - SEMA	(2.700,00)				
9121210002	Restituição de Receita de TPP de Controle e Fiscalização Ambiental - Inema	(8.071,13)				
912151	Dedução de Receitas de Taxas de Poder de Polícia de Segurança Pública	(97.890,82)				
9121510001	Restituição de Receitas de TPP de Segurança Pública - Feaspol	(97.890,82)				
912152	Dedução de Receitas de Taxas de Poder de Polícia de Segurança de Trânsito	(59.372,25)				
9121520001	Restituição de Receitas de TPP de Segurança de Trânsito - Livre	(35.623,92)				
9121520002	Restituição de Receitas de TPP de Segurança de Trânsito - Detran	(5.936,94)				
9121520003	Restituição de Receita de TPP de Segurança de Trânsito - Felt	(17.811,39)				
912153	Dedução de Receitas de Taxas de Poder de Polícia de Transporte Intermunicipal	(1.538,81)				
9121530001	Restituição de Receitas de TPP de Transporte Rodoviário Intermunicipal - Agerba	(1.538,81)				
9122	Dedução de Receitas de Taxas pela Prestação de Serviços - TPS		(3.387.287,11)			
912208	Dedução de Receitas de Emolumentos e Custas Judiciais	(8.319,87)				
9122080001	Restituição de Receitas de Emolumentos e Custas Judiciais - Poder Judiciário	(8.319,87)				
912229	Dedução de Receitas de Emolumentos e Custas Extrajudiciais	(3.259.447,91)				
9122290001	Restituição de Receitas de Emolumentos e Custas Extrajudiciais - Poder Judiciário	(3.259.447,91)				
912251	Dedução de Receitas de Taxas pela Prestação de Serviços de Segurança Pública	(62.548,09)				
9122510001	Restituição de Receitas de TPS de Segurança Pública - Feaspol	(29.204,20)				
9122510002	Restituição de Receita de TPS de Segurança Pública - Funebom	(33.343,89)				
912253	Dedução de Receitas de Taxas pela Prestação de Serviços da Fazenda Pública	(655,20)				
9122530001	Restituição de Receitas de TPS da Fazenda Pública - Livre	(655,20)				
912299	Dedução de Receitas de Outras Taxas pela Prestação de Serviços Públicos	(56.316,04)				
9122990001	Restituição de Receitas de Outras Taxas pela Prestação de Serviços Públicos - Livre	(56.316,04)				

**DEMONSTRATIVO DA RECEITA SEGUNDO AS CATEGORIAS ECONÔMICAS  
ANEXO 2 LEI Nº 4.320/64  
CONSOLIDADO DO ESTADO**

**EXERCÍCIO: 2017**

**PERÍODO: ATÉ DEZEMBRO/2017**

CONTA	DESCRIÇÃO	ALÍNEA	RUBRICA	ESPÉCIE	FUNTE/ ORIGEM	CATEGORIA
92	Dedução da Receita de Alienação de Bens				(949.748,47)	
921	Dedução da Receita de Alienação de Bens Móveis			(949.748,47)		
921029	Dedução de Receita de Contribuições para o Regime Próprio de Previdência do Servidor Público - RPPS	(949.748,47)				
92102907	Dedução de Receita de Contribuição de Servidor Ativo Civil para o Regime Próprio de Previdência	(949.748,47)				
9210290701	Dedução de Receita de Contribuição de Servidor Ativo Civil para o RPPS - Funprev	(949.748,47)				
93	Dedução de Receita Patrimonial				(11.017.971,11)	
931	Dedução de Receitas Imobiliárias			(3.180,15)		
9311	Dedução de Receita de Aluguéis		(3.180,15)			
931151	Dedução de Receita de Aluguéis de Bens Imóveis	(3.180,15)				
93115199	Dedução de Outras Receitas de Aluguéis de Bens Imóveis	(3.180,15)				
9311519902	Dedução de Outras Receitas de Aluguéis de Bens Imóveis - AD	(3.180,15)				
932	Dedução de Receitas de Valores Mobiliários			(11.014.790,96)		
9325	Dedução de Receita de Remuneração de Depósitos Bancários		(11.014.790,96)			
932501	Dedução de Receita de Remuneração de Depósitos de Recursos Vinculados	(11.014.790,96)				
93250103	Dedução de Receita de Remuneração de Depósitos Bancários de Recursos Vinculados - Fundo de Saúde	(48.363,37)				
9325010301	Dedução de Receita de RDB de Recursos Vinculados - Convênio Fesba	(45.785,53)				
9325010305	Dedução de Receita de RDB de Recursos Vinculados SUS - Atenção de MAC	(2.577,84)				
93250151	Dedução de Receita de Remuneração Depósitos Banc Rec Vinc RPPS	(730.183,94)				
9325015101	Dedução de Receita de RDB de Recursos Vinculados - Funprev Movimento	(720.458,65)				
9325015102	Dedução de Receita de RDB de Recursos Vinculados - Funprev Capitalizável	(9.725,29)				
93250199	Dedução de Receita de Remuneração de Outros Depósitos Bancários de Recursos Vinculados	(10.236.243,65)				
9325019913	Dedução Rec RDB de Outros Dep Banc de Recursos Vinculados - Transf Volunt Federais	(7.279.731,20)				
9325019925	Dedução Rec RDB de Outros Dep Banc de Recursos Vinculados - Transf Volunt Federais	(2.956.493,88)				
9325019927	Dedução de Receita RDB de Outros Dep. Bancários de Recursos Vinculados - Transf Volunt Municipais-AI	(18,57)				
97	Dedução de Receita de Transferências Correntes				(1.725.904.112,49)	
972	Dedução da Receita de Transferências Intergovernamentais			(1.725.904.112,49)		
9721	Dedução da Receita de Transferências da União		(1.721.000.404,62)			
972101	Dedução das Receitas de Transferência da União	(1.594.719.262,28)				
97210101	Dedução de Receita - FPE	(1.558.230.656,63)				
9721010103	Dedução de Receita do FPE - Fundeb	(1.558.230.656,63)				
97210112	Dedução de Receita - IPI Exportação	(36.488.605,65)				
9721011203	Dedução de Receita do IPI Exportação - Fundeb	(36.488.605,65)				





**DEMONSTRATIVO DA RECEITA SEGUNDO AS CATEGORIAS ECONÔMICAS  
ANEXO 2 LEI Nº 4.320/64  
CONSOLIDADO DO ESTADO**

**EXERCÍCIO: 2017**

**PERÍODO: ATÉ DEZEMBRO/2017**

CONTA	DESCRIÇÃO	ALÍNEA	RUBRICA	ESPÉCIE	FUNTE/ ORIGEM	CATEGORIA
972122	Dedução de Receita Cota Parte pela Produção de Petróleo-Lei nº 7.990/89-Royalties	(115.409.911,90)				
97212230	Dedução de Receita Cota Parte pela Produção de Petróleo-Lei nº 7.990/89-Royalties	(108.183.823,08)				
9721223002	Dedução de Receita Cota Parte pela Produção de Petróleo-Lei nº 7.990/89-Royalties-EC19/14	(108.183.823,08)				
97212250	Dedução de Receita de Cota-Parte Royalties pela Participação Especial-Lei Federal nº9.478/97, art.50	(7.226.088,82)				
9721225002	Dedução de Receita de Cota-Parte pela Participação Especial-Lei Fed nº 9.478/97-Royalties-EC 19/14	(7.226.088,82)				
972136	Dedução de Receita - ICMS Desoneração- Lei Complementar 87/96.	(10.871.230,44)				
9721360002	Dedução de Receita do ICMS- Desoneração- LC 87/96 - Fundeb	(10.871.230,44)				
9724	Dedução das Transferências Multigovernamentais		(4.903.707,87)			
972401	Dedução das Transferências do FUNDEB	(4.903.707,87)				
9724010001	Dedução das Transferências do FUNDEB	(4.903.707,87)				
99	Dedução de Receita de Outras Receitas Correntes				(84.276.399,61)	
991	Dedução de Receita de Multa e Juros de Mora			(46.900.796,33)		
9911	Dedução de Receita de Multa e Juros de Mora dos Tributos		(32.937.794,72)			
991120	Dedução da Receita de Multas e Juros de Mora do ITCD	(1.014.210,47)				
99112051	Dedução da Receita de Multas e Juros de Mora do ITCD	(1.014.210,47)				
9911205101	Restituição de Receita de Multas e Juros de Mora do ITCD - Livre	(4.008,59)				
9911205102	Dedução de Receita de Multas e Juros de Mora do ITCD - Fundeb	(1.009.120,33)				
9911205103	Restituição de Receita de Multas e Juros de Mora do ITCD - Educação	(318,08)				
9911205104	Restituição de Receita de Multas e Juros de Mora do ITCD - Saúde	(763,47)				
991141	Dedução da Receita de Multas e Juros de Mora do IPVA	(3.468.759,16)				
99114151	Dedução de Receita de Multa e Juros de Mora do IPVA - Estado	(3.465.955,53)				
9911415101	Restituição de Receita de Multas e Juros de Mora do IPVA - Livre	(1.766,95)				
9911415102	Dedução de Receita de Multas e Juros de Mora do IPVA - Fundeb	(3.463.712,32)				
9911415103	Restituição de Receita de Multas e Juros de Mora do IPVA - Educação	(140,02)				
9911415104	Restituição de Receita de Multas e Juros de Mora do IPVA - Saúde	(336,24)				
99114152	Dedução de Receita de Multas e Juros de Mora do IPVA - Municípios	(2.803,63)				
9911415201	Restituição de Receita de Multas e Juros de Mora do IPVA - Municípios	(2.803,63)				
991142	Deduções de Receita de Multas e Juros de Mora do ICMS	(28.453.258,36)				
99114251	Deduções de Receita de Multas e Juros de Mora do ICMS - Estado	(28.444.052,45)				
9911425101	Restituição de Receita de Multas e Juros de Mora do ICMS - Livre	(17.400,84)				
9911425102	Dedução de Receita de Multas e Juros de Mora do ICMS - Fundeb	(28.421.957,06)				
9911425103	Restituição de Receita de Multas e Juros de Mora do ICMS - Educação	(1.380,59)				
9911425104	Restituição de Receita de Multas e Juros de Mora do ICMS - Saúde	(3.313,96)				

**DEMONSTRATIVO DA RECEITA SEGUNDO AS CATEGORIAS ECONÔMICAS  
ANEXO 2 LEI Nº 4.320/64  
CONSOLIDADO DO ESTADO**

**EXERCÍCIO: 2017**

**PERÍODO: ATÉ DEZEMBRO/2017**

CONTA	DESCRIÇÃO	ALÍNEA	RUBRICA	ESPÉCIE	FUNTE/ ORIGEM	CATEGORIA
99114252	Dedução de Receita de Multas e Juros de Mora do ICMS - Municípios	(9.205,91)				
9911425201	Restituição de Receita de Multas e Juros de Mora do ICMS - Municípios	(9.205,91)				
9911151	Restituição de Receita de Multas e Juros de Mora de de Taxas do Poder de Polícia	(1.353,67)				
99115101	Restituição de Receita de Multas e Juros de Mora de Taxas do Poder de Polícia de Segurança Pública	(153,67)				
9911510101	Restituição de Receita de Multas e Juros de Mora de TPP Segurança Pública - Feaspol	(153,67)				
99115105	Restituição de Receita de Multas e Juros de Mora de Emolumentos e Custas Judiciais e Extrajudiciais	(1.200,00)				
9911510501	Restituição de Receita de Multas/Juros de Mora Emolumentos e Custas Judiciais e Extraj.- Poder Judic.	(1.200,00)				
991152	Dedução de Receita de Multas e Juros de Mora de Taxas de Prestação de Serviços	(213,06)				
99115201	Dedução de Receita de Multas e juros de Mora das Taxas de Prestação de Serviços de Segurança Pública	(45,44)				
9911520102	Dedução de Receita de Multas e juros de Mora da TPS Segurança Pública-Funebom	(45,44)				
99115204	Dedução de Receita de Multas e Juros de Mora das Taxas de Poder de Polícia de Fiscalização Ambiental	(167,62)				
9911520402	Dedução de Receita de Multas e Juros de Mora da TPP de Controle e Fiscalização Ambiental-Inema	(167,62)				
9913	Dedução da Receita de Multas e Juros de Mora da Dívida Ativa dos Tributos		(13.400.597,38)			
991314	Dedução da Receita de Multas e Juros de Mora da Dívida Ativa Tributária do IPVA	(756.856,31)				
99131451	Dedução de Receita de Multas e Juros de Mora da Dívida Ativa Tributária do IPVA - Estado	(746.181,14)				
9913145101	Restituição da Receita de Multas e Juros de Mora da Dívida Ativa Tributária do IPVA - Livre	(6.727,02)				
9913145102	Dedução da Receita de Multas e Juros da Dívida Ativa Tributária do IPVA - Fundeb	(737.640,27)				
9913145103	Restituição de Receita de Multas e Juros de Mora da Dívida Ativa do IPVA - Educação	(533,27)				
9913145104	Restituição de Receita de Multas e Juros de Mora da Dívida Ativa do IPVA - Saúde	(1.280,58)				
99131452	Dedução de Receita de Multas e Juros de Mora da Dívida Ativa Tributária do IPVA - Municípios	(10.675,17)				
9913145201	Restituição de Receita de Multas e Juros de Mora da Dívida Ativa Tributária do IPVA - Municípios	(10.675,17)				
991315	Deduções da Receita de Multas e Juros de Mora da Dívida Ativa do ICMS	(12.643.741,07)				
99131551	Deduções de Receita de Multas e Juros de Mora da Dívida Ativa Tributária do ICMS - Estado	(12.643.063,26)				
9913155101	Restituição de Receita de Multas e Juros de Mora da Dívida Ativa Tributária do ICMS - Livre	(1.281,89)				
9913155102	Dedução de Receita de Multas e Juros de Mora da Dívida Ativa Tributária do ICMS - Fundeb	(12.641.435,95)				
9913155103	Restituição de Receita de Multas e Juros de Mora da Dívida Ativa Tributária do ICMS - Educação	(101,58)				
9913155104	Restituição de Receita de Multas e Juros de Mora da Dívida Ativa Tributária do ICMS - Saúde	(243,84)				
99131552	Dedução de Receita de Multas e Juros de Mora da Dívida Ativa Tributária do ICMS - Municípios	(677,81)				
9913155201	Restituição de Receita de Multas e Juros de Mora da Dívida Ativa Tributária do ICMS -	(677,81)				



**DEMONSTRATIVO DA RECEITA SEGUNDO AS CATEGORIAS ECONÔMICAS  
ANEXO 2 LEI Nº 4.320/64  
CONSOLIDADO DO ESTADO**

**EXERCÍCIO: 2017**

**PERÍODO: ATÉ DEZEMBRO/2017**

CONTA	DESCRIÇÃO	ALÍNEA	RUBRICA	ESPÉCIE	FUNTE/ ORIGEM	CATEGORIA
	Município					
9919	Dedução de Receita de Multas de Outras Origens			(562.404,23)		
991999	Dedução de Receita de Outras Multas e Juros de Mora	(562.404,23)				
991999001	Dedução de Receita de Outras Multas e Juros de Mora - Livre	(562.404,23)				
992	Dedução de Receita de Indenizações e Restituições				(9.003.345,78)	
9922	Dedução de Receita de Restituições			(9.003.345,78)		
992201	Dedução de Receita de Restituições de Convênios	(13.478,01)				
9922010001	Dedução de Receita de Restituições de Convênios - Livre	(13.478,01)				
992299	Dedução de Receita de Outras Restituições	(8.989.867,77)				
9922990001	Dedução da Receita de Outras Restituições	(8.971.630,22)				
9922990011	Dedução da Receita de Outras Restituições - Funprev	(18.237,55)				
993	Dedução de Receita da Dívida Ativa				(23.564.747,61)	
9931	Dedução de Receita da Dívida Ativa Tributária			(23.564.747,61)		
993114	Dedução de Receita da Dívida Ativa do IPVA	(819.329,90)				
99311451	Dedução de Receita da Dívida Ativa do IPVA - Estado	(809.290,63)				
9931145101	Restituição de Receita da Dívida Ativa do IPVA - Livre	(6.325,60)				
9931145102	Dedução da Receita da Dívida Ativa do IPVA - Fundeb	(801.258,74)				
9931145103	Restituição de Receita da Dívida Ativa do IPVA - Educação	(501,80)				
9931145104	Restituição de Receita da Dívida Ativa do IPVA - Saúde	(1.204,49)				
99311452	Dedução de Receita da Dívida Ativa do IPVA - Município	(10.039,27)				
9931145201	Dedução de Receita da Dívida Ativa do IPVA - Município	(10.039,27)				
993115	Dedução da Receita da Dívida Ativa do ICMS	(22.745.417,71)				
99311551	Dedução de Receita da Dívida Ativa do ICMS- Estado	(22.744.442,30)				
9931155101	Restituição de Receita da Dívida Ativa do ICMS - Livre	(1.843,89)				
9931155102	Dedução da Receita da Dívida Ativa do ICMS - Fundeb	(22.742.101,23)				
9931155103	Restituição de Receita da Dívida Ativa do ICMS - Educação	(146,17)				
9931155104	Restituição de Receita da Dívida Ativa do ICMS - Saúde	(351,01)				
99311552	Dedução de Receita da Dívida Ativa do ICMS- Município	(975,41)				
9931155201	Restituição de Receita da Dívida Ativa do ICMS - Município	(975,41)				
999	Dedução de Outras Receitas				(4.807.509,89)	
999002	Dedução de Receita de Ônus de Sucumbência de Ações Judiciais	(8.241,00)				
99900201	Dedução de Receita de Honorários Advocatícios	(7.252,98)				
9990020102	Dedução de Receita de Honorários Advocatícios	(7.252,98)				
99900202	Dedução de Receita de Ônus de Sucumbência	(988,02)				

**DEMONSTRATIVO DA RECEITA SEGUNDO AS CATEGORIAS ECONÔMICAS  
ANEXO 2 LEI Nº 4.320/64  
CONSOLIDADO DO ESTADO**

**EXERCÍCIO: 2017**

**PERÍODO: ATÉ DEZEMBRO/2017**

CONTA	DESCRIÇÃO	ALÍNEA	RUBRICA	ESPÉCIE	FONTE/ ORIGEM	CATEGORIA
9990020201	Dedução de Receita de Ônus de Sucumbência	(988,02)				
999060	Dedução Rec. Oriunda de Depósitos Judiciais e Administrativos-Lei Complementar Federal nº 151/2015	(4.790.370,37)				
9990600001	Dedução de Receita Oriunda de Depósitos Judiciais e Administrativos - LC Federal nº 151/2015 - AD	(4.790.370,37)				
999099	Dedução de Outras Receitas	(8.898,52)				
99909990	Dedução de Demais Receitas	(8.898,52)				
9990999001	Dedução de Demais Receitas	(8.898,52)				
	Deduções de Receitas Intraorçamentárias					(1.692.733,07)
92	Dedução da Receita de Alienação de Bens				(1.692.733,07)	
921	Dedução da Receita de Alienação de Bens Móveis			(1.692.733,07)		
921029	Dedução de Receita de Contribuições para o Regime Próprio de Previdência do Servidor Público - RPPS	(1.692.733,07)				
92102901	Dedução de Receita Intra-Orçamentária de Contribuição Patronal do Servidor Público-Ativo Civil	(1.692.733,07)				
9210290101	Dedução de Receita de Contribuição Patronal para o RPPS - Ativo Civil - Funprev- Executivo	(1.658.166,82)				
9210290102	Dedução de Receita Intra-Orçamentária de Contribuição Patronal p/RPPS-Ativo Civil-CAP Funprev-Execut	(34.566,25)				
	TOTAL DA RECEITA					45.225.610.968,46



## Anexo 2 – Demonstrativo da Despesa (Consolidado)



**ANEXO 2A DA LEI 4.320/64**  
**DEMONSTRATIVO DA DESPESA (EMPENHADA)**  
**POSIÇÃO ATÉ O MÊS DEZEMBRO DE 2017**

**GOVERNO DO ESTADO DA BAHIA - TODOS OS PODERES**

CONTA	DESCRIÇÃO	ELEMENTO DA DESPESA	MODALIDADE APLICAÇÃO	GRUPO DE DESPESA	CATEGORIA ECONÔMICA
<b>3</b>	<b>DESPESAS CORRENTES</b>				<b>41.921.693.242,97</b>
<b>31</b>	<b>PESSOAL E ENCARGOS SOCIAIS</b>			<b>22.467.612.302,64</b>	
<b>3171</b>	<b>Transferências a Consórcios Públicos Mediante Contrato de Rateio</b>		<b>1.771.112,90</b>		
31717000	Rateio pela participação em Consórcio Público	1.771.112,90			
<b>3190</b>	<b>Aplicações Diretas</b>		<b>20.143.596.525,50</b>		
31900100	Aposentadorias, Reserva Remunerada e Reformas	5.837.392.966,63			
31900300	Pensões do RPPS e do Militar	919.681.875,97			
31900400	Contratação por Tempo Determinado	582.463.043,52			
31900500	Outros Benefícios Previdenciários do Servidor ou do Militar	10.372.960,52			
31900700	Contribuição a Entidades Fechadas de Previdência	6.317.846,63			
31901100	Vencimentos e Vantagens Fixas - Pessoal Civil	9.189.877.788,15			
31901200	Vencimentos e Vantagens Fixas - Pessoal Militar	2.106.672.939,14			
31901300	Obrigações Patronais	275.966.782,26			
31901600	Outras Despesas Variáveis - Pessoal Civil	240.180.789,97			
31901700	Outras Despesas Variáveis - Pessoal Militar	320.487.103,57			
31909100	Sentenças Judiciais	242.440.262,33			
31909200	Despesas de Exercícios Anteriores	346.304.368,03			
31909400	Indenizações e Restituições Trabalhistas	36.456.861,57			
31909600	Ressarcimento de Despesas de Pessoal Requisitado	28.980.937,21			
<b>3191</b>	<b>Aplicação Direta Decorrente de Operação entre Órgãos, Fundos e Entidades</b>		<b>2.322.244.664,24</b>		
31911300	Obrigações Patronais	2.311.870.876,97			
31919200	Despesas de Exercícios Anteriores	10.373.787,27			
<b>32</b>	<b>JUROS E ENCARGOS DA DÍVIDA</b>			<b>608.406.496,45</b>	
<b>3290</b>	<b>Aplicações Diretas</b>		<b>608.406.496,45</b>		
32902100	Juros sobre a Dívida por Contrato	552.094.092,06			
32902200	Outros Encargos sobre a Dívida por Contrato	56.312.404,39			
<b>33</b>	<b>OUTRAS DESPESAS CORRENTES</b>			<b>18.845.674.443,88</b>	
<b>3320</b>	<b>Transferência à União</b>		<b>54.543.603,07</b>		
33204100	Contribuições	120.563,44			
33209300	Indenizações e Restituições	54.423.039,63			
<b>3340</b>	<b>Transferência a Municípios</b>		<b>5.831.314.976,42</b>		
33404100	Contribuições	49.576.899,79			
33408100	Distribuição Constitucional ou Legal de Receitas	5.780.432.572,01			
33409200	Despesas de Exercícios Anteriores	1.304.862,58			





**ANEXO 2A DA LEI 4.320/64**  
**DEMONSTRATIVO DA DESPESA (EMPENHADA)**  
**POSIÇÃO ATÉ O MÊS DEZEMBRO DE 2017**

**GOVERNO DO ESTADO DA BAHIA - TODOS OS PODERES**

CONTA	DESCRIÇÃO	ELEMENTO DA DESPESA	MODALIDADE APLICAÇÃO	GRUPO DE DESPESA	CATEGORIA ECONÔMICA
33409300	Indenizações e Restituições	642,04			
<b>3341</b>	<b>Transferências a Municípios Fundo a Fundo</b>			<b>136.169.317,88</b>	
33414100	Contribuições	127.727.220,05			
33419200	Despesas de Exercícios Anteriores	8.442.097,83			
<b>3350</b>	<b>Transferências a Instituições Privadas sem Fins Lucrativos</b>			<b>122.779.519,21</b>	
33503900	Outros Serviços de Terceiros - Pessoa Jurídica	432.693,40			
33504100	Contribuições	72.563.123,27			
33504300	Subvenções Sociais	48.700.621,80			
33509200	Despesas de Exercícios Anteriores	240.150,91			
33509300	Indenizações e Restituições	842.929,83			
<b>3360</b>	<b>Transferências a Instituições Privadas com Fins Lucrativos</b>			<b>5.794.117,38</b>	
33604500	Subvenções Econômicas	5.785.043,39			
33609300	Indenizações e Restituições	9.073,99			
<b>3367</b>	<b>Execução de Contrato de Parceria Público-Privada - PPP</b>			<b>613.649.168,42</b>	
33674500	Subvenções Econômicas	122.606.734,19			
33678300	Despesas Decorrentes de Contrato de PPP, Exceto Subvenções Econômicas, Aporte e	444.564.125,81			
33679200	Despesas de Exercícios Anteriores	46.478.308,42			
<b>3370</b>	<b>Transferências a Instituições Multigovernamentais</b>			<b>3.354.880,01</b>	
33704100	Contribuições	3.354.880,01			
<b>3371</b>	<b>Transferências a Consórcios Públicos</b>			<b>1.249.277,07</b>	
33717000	Rateio pela participação em Consórcio Público	1.249.277,07			
<b>3380</b>	<b>Transferências ao Exterior</b>			<b>6.472.712,20</b>	
33803900	Outros Serviços de Terceiros - Pessoa Jurídica	4.773.712,20			
33804100	Contribuições	1.699.000,00			
<b>3390</b>	<b>Aplicações Diretas</b>			<b>9.794.191.088,07</b>	
33900800	Outros Benefícios Assistenciais	8.066.848,00			
33901400	Diárias Civil	57.155.961,45			
33901500	Diárias Militar	12.961.316,66			
33901800	Auxílio Financeiro a Estudantes	92.783.257,29			
33901900	Auxílio-Fardamento	37.129.526,79			
33902000	Auxílio Financeiro a Pesquisadores	12.065.444,80			
33903000	Material de Consumo	358.751.219,22			
33903100	Premiações Culturais, Artísticas, Científicas, Desportivas e Outras	1.376.068,66			
33903200	Material, Bem ou Serviço para Distribuição Gratuita	170.785.340,66			

**ANEXO 2A DA LEI 4.320/64**  
**DEMONSTRATIVO DA DESPESA (EMPENHADA)**  
**POSIÇÃO ATÉ O MÊS DEZEMBRO DE 2017**

**GOVERNO DO ESTADO DA BAHIA - TODOS OS PODERES**


CONTA	DESCRIÇÃO	ELEMENTO DA DESPESA	MODALIDADE APLICAÇÃO	GRUPO DE DESPESA	CATEGORIA ECONÔMICA
33903300	Passagens e Despesas com Locomoção	61.916.323,60			
33903400	Outras Despesas de Pessoal decorrentes de Contratos de Terceirização	43.755.757,03			
33903500	Serviços de Consultoria	76.996.518,38			
33903600	Outros Serviços de Terceiros - Pessoa Física	155.031.652,06			
33903700	Locação de Mão-de-Obra	866.519.573,23			
33903900	Outros Serviços de Terceiros - Pessoa Jurídica	5.791.985.196,48			
33904600	Auxílio-Alimentação	366.342.494,25			
33904700	Obrigações Tributárias e Contributivas	311.281.196,91			
33904800	Outros Auxílios Financeiros a Pessoas Físicas	19.186.792,84			
33904900	Auxílio-Transporte	98.136.930,25			
33905900	Pensões Especiais	27.493.783,19			
33909100	Sentenças Judiciais	156.484.132,19			
33909200	Despesas de Exercícios Anteriores	950.174.041,68			
33909300	Indenizações e Restituições	117.811.712,45			
<b>3391</b>	<b>Aplicação Direta Decorrente de Operação entre Órgãos, Fundos e Entidades</b>			<b>2.268.641.921,02</b>	
33913900	Outros Serviços de Terceiros - Pessoa Jurídica	36.896.176,84			
33914100	Contribuições	2.200.180.585,48			
33919200	Despesas de Exercícios Anteriores	31.565.158,70			
<b>3394</b>	<b>Aplicação Direta Decorrente de Operação com Consórcio Público do qual o Ente não</b>			<b>7.513.863,13</b>	
33943900	Outros Serviços de Terceiros - Pessoa Jurídica	7.513.863,13			
<b>4</b>	<b>DESPESAS DE CAPITAL</b>				<b>3.648.466.760,83</b>
<b>44</b>	<b>INVESTIMENTOS</b>			<b>2.607.418.316,74</b>	
<b>4420</b>	<b>Transferência à União</b>		<b>30.286.423,34</b>		
44204100	Contribuições	3.665.535,30			
44209300	Indenizações e Restituições	26.620.888,04			
<b>4440</b>	<b>Transferência a Municípios</b>		<b>9.958.473,21</b>		
44404200	Auxílios	9.958.473,21			
<b>4441</b>	<b>Transferências a Municípios Fundo a Fundo</b>		<b>535.270,59</b>		
44414200	Auxílios	535.270,59			
<b>4450</b>	<b>Transferências a Instituições Privadas sem Fins Lucrativos</b>		<b>60.145.386,72</b>		
44504100	Contribuições	3.149.834,14			
44504200	Auxílios	56.995.552,58			
<b>4470</b>	<b>Transferências a Instituições Multigovernamentais</b>		<b>873.183,42</b>		
44704200	Auxílios	873.183,42			



**ANEXO 2A DA LEI 4.320/64**  
DEMONSTRATIVO DA DESPESA (EMPENHADA)  
POSIÇÃO ATÉ O MÊS DEZEMBRO DE 2017

GOVERNO DO ESTADO DA BAHIA - TODOS OS PODERES

CONTA	DESCRIÇÃO	ELEMENTO DA DESPESA	MODALIDADE APLICAÇÃO	GRUPO DE DESPESA	CATEGORIA ECONÔMICA
<b>4490</b>	<b>Aplicações Diretas</b>		<b>2.505.619.579,46</b>		
44902000	Auxílio Financeiro a Pesquisadores	10.082.675,71			
44903000	Material de Consumo	128.246,78			
44903900	Outros Serviços de Terceiros - Pessoa Jurídica	98.365.936,47			
44905100	Obras e Instalações	1.375.176.583,10			
44905200	Equipamento e Material Permanente	368.552.363,53			
44906100	Aquisição de Imóveis	1.600.000,00			
44906600	Concessão de Empréstimos e Financiamentos	74.385.582,88			
44909100	Sentenças Judiciais	38.129.129,62			
44909200	Despesas de Exercícios Anteriores	431.910.581,77			
44909300	Indenizações e Restituições	107.288.479,60			
<b>45</b>	<b>INVERSÕES FINANCEIRAS</b>			<b>328.656.352,80</b>	
<b>4520</b>	<b>Transferencia à União</b>		<b>33.986.254,15</b>		
45204200	Auxílios	33.986.254,15			
<b>4590</b>	<b>Aplicações Diretas</b>		<b>294.670.098,65</b>		
45904500	Subvenções Econômicas	1.921.505,09			
45906100	Aquisição de Imóveis	36.280.586,45			
45906500	Constituição ou Aumento de Capital de Empresas	54.209.477,48			
45906600	Concessão de Empréstimos e Financiamentos	137.258.529,63			
45908400	Despesas Decorrentes da Participação em Fundos, Organismos, ou Entidades	65.000.000,00			
<b>46</b>	<b>AMORTIZAÇÃO DA DÍVIDA</b>			<b>712.392.091,29</b>	
<b>4690</b>	<b>Aplicações Diretas</b>		<b>712.392.091,29</b>		
46907100	Principal da Dívida Contratual Resgatado	712.392.091,29			
<b>TOTAL GERAL DA DESPESA</b>					<b>45.570.160.003,80</b>



## Anexo 2 – Demonstrativo da Despesa por Órgãos



**ANEXO 2A DA LEI 4.320/64**

**DEMONSTRATIVO DA DESPESA (EMPENHADA)  
POSIÇÃO ATÉ O MÊS DEZEMBRO DE 2017**

**CONSOLIDADO POR ÓRGÃO**

CONTA	DESCRIÇÃO	ELEMENTO DA DESPESA	MODALIDADE APLICAÇÃO	GRUPO DE DESPESA	CATEGORIA ECONÔMICA
<b>111101</b>	<b>Secretaria da Assembleia Legislativa</b>				
<b>3</b>	<b>DESPESAS CORRENTES</b>				<b>571.602.097,25</b>
<b>31</b>	<b>PESSOAL E ENCARGOS SOCIAIS</b>			<b>466.163.285,29</b>	
<b>3190</b>	<b>Aplicações Diretas</b>		<b>450.887.183,37</b>		
31900100	Aposentadorias, Reserva Remunerada e Reformas	11.576.588,23			
31900300	Pensões do RPPS e do Militar	9.802.180,36			
31900400	Contratação por Tempo Determinado	59.316.804,76			
31900700	Contribuição a Entidades Fechadas de Previdência	3.573.370,75			
31901100	Vencimentos e Vantagens Fixas - Pessoal Civil	301.962.441,41			
31901300	Obrigações Patronais	57.915.138,50			
31901600	Outras Despesas Variáveis - Pessoal Civil	5.462.260,21			
31909200	Despesas de Exercícios Anteriores	78.076,27			
31909400	Indenizações e Restituições Trabalhistas	367.429,50			
31909600	Ressarcimento de Despesas de Pessoal Requisitado	832.893,38			
<b>3191</b>	<b>Aplicação Direta Decorrente de Operação entre Órgãos, Fundos</b>		<b>15.276.101,92</b>		
31911300	Obrigações Patronais	15.276.101,92			
<b>33</b>	<b>OUTRAS DESPESAS CORRENTES</b>			<b>105.438.811,96</b>	
<b>3350</b>	<b>Transferências a Instituições Privadas sem Fins Lucrativos</b>		<b>995.916,50</b>		
33504300	Subvenções Sociais	995.916,50			
<b>3390</b>	<b>Aplicações Diretas</b>		<b>98.489.718,82</b>		
33900800	Outros Benefícios Assistenciais	28.110,00			
33901400	Diárias Civil	6.140.875,06			
33903000	Material de Consumo	1.680.424,15			
33903100	Premiações Culturais, Artísticas, Científicas, Desportivas e Outras	71.761,40			
33903200	Material, Bem ou Serviço para Distribuição Gratuita	18.000,00			
33903300	Passagens e Despesas com Locomoção	3.607.479,53			
33903500	Serviços de Consultoria	8.000,00			
33903600	Outros Serviços de Terceiros - Pessoa Física	6.157,73			
33903700	Locação de Mão-de-Obra	10.714.531,23			
33903900	Outros Serviços de Terceiros - Pessoa Jurídica	44.482.343,18			
33904700	Obrigações Tributárias e Contributivas	11.195,82			
33909200	Despesas de Exercícios Anteriores	717.155,86			



**ANEXO 2A DA LEI 4.320/64**  
DEMONSTRATIVO DA DESPESA (EMPENHADA)  
POSIÇÃO ATÉ O MÊS DEZEMBRO DE 2017

**CONSOLIDADO POR ÓRGÃO**

CONTA	DESCRIÇÃO	ELEMENTO DA DESPESA	MODALIDADE APLICAÇÃO	GRUPO DE DESPESA	CATEGORIA ECONÔMICA
33909300	Indenizações e Restituições	31.003.684,86			
<b>3391</b>	<b>Aplicação Direta Decorrente de Operação entre Órgãos, Fundos</b>		<b>5.953.176,64</b>		
33914100	Contribuições	5.795.306,59			
33919200	Despesas de Exercícios Anteriores	157.870,05			
<b>4</b>	<b>DESPESAS DE CAPITAL</b>				<b>1.113.088,63</b>
<b>44</b>	<b>INVESTIMENTOS</b>			<b>1.113.088,63</b>	
<b>4490</b>	<b>Aplicações Diretas</b>		<b>1.113.088,63</b>		
44903000	Material de Consumo	30.623,28			
44905200	Equipamento e Material Permanente	1.082.465,35			
<b>TOTAL DA DESPESA</b>					<b>572.715.185,88</b>



**ANEXO 2A DA LEI 4.320/64**

**DEMONSTRATIVO DA DESPESA (EMPENHADA)  
POSIÇÃO ATÉ O MÊS DEZEMBRO DE 2017**

**CONSOLIDADO POR ÓRGÃO**

CONTA	DESCRIÇÃO	ELEMENTO DA DESPESA	MODALIDADE APLICAÇÃO	GRUPO DE DESPESA	CATEGORIA ECONÔMICA
<b>111201</b>	<b>Fundação Paulo Jackson</b>				
<b>3</b>	<b>DESPESAS CORRENTES</b>				<b>6.627.670,94</b>
<b>31</b>	<b>PESSOAL E ENCARGOS SOCIAIS</b>			<b>68.750,70</b>	
<b>3190</b>	<b>Aplicações Diretas</b>		<b>68.750,70</b>		
31901100	Vencimentos e Vantagens Fixas - Pessoal Civil	68.750,70			
<b>33</b>	<b>OUTRAS DESPESAS CORRENTES</b>			<b>6.558.920,24</b>	
<b>3390</b>	<b>Aplicações Diretas</b>		<b>6.558.920,24</b>		
33901400	Diárias Civil	40.560,00			
33903000	Material de Consumo	14.704,49			
33903300	Passagens e Despesas com Locomoção	25.551,40			
33903500	Serviços de Consultoria	183.966,66			
33903600	Outros Serviços de Terceiros - Pessoa Física	9.582,48			
33903900	Outros Serviços de Terceiros - Pessoa Jurídica	6.272.003,48			
33904700	Obrigações Tributárias e Contributivas	10.996,49			
33909200	Despesas de Exercícios Anteriores	1.555,24			
<b>4</b>	<b>DESPESAS DE CAPITAL</b>				<b>23.862,82</b>
<b>44</b>	<b>INVESTIMENTOS</b>			<b>23.862,82</b>	
<b>4490</b>	<b>Aplicações Diretas</b>		<b>23.862,82</b>		
44905200	Equipamento e Material Permanente	23.862,82			
<b>TOTAL DA DESPESA</b>					<b>6.651.533,76</b>



**ANEXO 2A DA LEI 4.320/64**  
**DEMONSTRATIVO DA DESPESA (EMPENHADA)**  
**POSIÇÃO ATÉ O MÊS DEZEMBRO DE 2017**

**CONSOLIDADO POR ÓRGÃO**

CONTA	DESCRIÇÃO	ELEMENTO DA DESPESA	MODALIDADE APLICAÇÃO	GRUPO DE DESPESA	CATEGORIA ECONÔMICA
<b>122101</b>	<b>Diretoria Administrativa</b>				
<b>3</b>	<b>DESPESAS CORRENTES</b>				<b>224.103.821,40</b>
<b>31</b>	<b>PESSOAL E ENCARGOS SOCIAIS</b>			<b>198.391.004,11</b>	
<b>3190</b>	<b>Aplicações Diretas</b>		<b>170.593.647,99</b>		
31900700	Contribuição a Entidades Fechadas de Previdência	11.678,71			
31901100	Vencimentos e Vantagens Fixas - Pessoal Civil	161.258.881,32			
31901300	Obrigações Patronais	3.479.819,56			
31901600	Outras Despesas Variáveis - Pessoal Civil	376.891,40			
31909200	Despesas de Exercícios Anteriores	306.291,67			
31909400	Indenizações e Restituições Trabalhistas	5.160.085,33			
<b>3191</b>	<b>Aplicação Direta Decorrente de Operação entre Órgãos, Fundos</b>		<b>27.797.356,12</b>		
31911300	Obrigações Patronais	27.772.265,40			
31919200	Despesas de Exercícios Anteriores	25.090,72			
<b>33</b>	<b>OUTRAS DESPESAS CORRENTES</b>			<b>25.712.817,29</b>	
<b>3390</b>	<b>Aplicações Diretas</b>		<b>22.247.159,59</b>		
33900800	Outros Benefícios Assistenciais	29.788,32			
33901400	Diárias Civil	1.211.420,60			
33903000	Material de Consumo	472.296,33			
33903200	Material, Bem ou Serviço para Distribuição Gratuita	25.184,60			
33903300	Passagens e Despesas com Locomoção	468.344,27			
33903600	Outros Serviços de Terceiros - Pessoa Física	1.194.535,25			
33903700	Locação de Mão-de-Obra	2.920.028,91			
33903900	Outros Serviços de Terceiros - Pessoa Jurídica	6.550.681,68			
33904600	Auxílio-Alimentação	7.678.084,53			
33904700	Obrigações Tributárias e Contributivas	22.386,24			
33904900	Auxílio-Transporte	81.545,65			
33909200	Despesas de Exercícios Anteriores	35.901,58			
33909300	Indenizações e Restituições	1.556.961,63			
<b>3391</b>	<b>Aplicação Direta Decorrente de Operação entre Órgãos, Fundos</b>		<b>3.465.657,70</b>		
33913900	Outros Serviços de Terceiros - Pessoa Jurídica	5.181,91			
33914100	Contribuições	3.460.475,79			
<b>4</b>	<b>DESPESAS DE CAPITAL</b>				<b>1.509.714,34</b>

**ANEXO 2A DA LEI 4.320/64**

DEMONSTRATIVO DA DESPESA (EMPENHADA)  
POSIÇÃO ATÉ O MÊS DEZEMBRO DE 2017

**CONSOLIDADO POR ÓRGÃO**

CONTA	DESCRIÇÃO	ELEMENTO DA DESPESA	MODALIDADE APLICAÇÃO	GRUPO DE DESPESA	CATEGORIA ECONÔMICA
<b>44</b>	<b>INVESTIMENTOS</b>			<b>1.509.714,34</b>	
<b>4490</b>	<b>Aplicações Diretas</b>		<b>1.509.714,34</b>		
44903000	Material de Consumo	680,00			
44903900	Outros Serviços de Terceiros - Pessoa Jurídica	216.449,99			
44905100	Obras e Instalações	36.598,60			
44905200	Equipamento e Material Permanente	1.255.985,75			
<b>TOTAL DA DESPESA</b>					<b>225.613.535,74</b>



**ANEXO 2A DA LEI 4.320/64**  
**DEMONSTRATIVO DA DESPESA (EMPENHADA)**  
**POSIÇÃO ATÉ O MÊS DEZEMBRO DE 2017**

**CONSOLIDADO POR ÓRGÃO**

CONTA	DESCRIÇÃO	ELEMENTO DA DESPESA	MODALIDADE APLICAÇÃO	GRUPO DE DESPESA	CATEGORIA ECONÔMICA
<b>133101</b>	<b>Presidência do Tribunal de Contas dos Municípios</b>				
<b>3</b>	<b>DESPESAS CORRENTES</b>				<b>170.003.615,29</b>
<b>31</b>	<b>PESSOAL E ENCARGOS SOCIAIS</b>			<b>146.027.503,05</b>	
<b>3190</b>	<b>Aplicações Diretas</b>		<b>128.760.260,09</b>		
31900500	Outros Benefícios Previdenciários do Servidor ou do Militar	11.088,00			
31901100	Vencimentos e Vantagens Fixas - Pessoal Civil	116.853.468,80			
31901300	Obrigações Patronais	5.085.298,23			
31901600	Outras Despesas Variáveis - Pessoal Civil	473.003,28			
31909200	Despesas de Exercícios Anteriores	54.832,72			
31909400	Indenizações e Restituições Trabalhistas	4.759.657,08			
31909600	Ressarcimento de Despesas de Pessoal Requisitado	1.522.911,98			
<b>3191</b>	<b>Aplicação Direta Decorrente de Operação entre Órgãos, Fundos</b>		<b>17.267.242,96</b>		
31911300	Obrigações Patronais	17.267.242,96			
<b>33</b>	<b>OUTRAS DESPESAS CORRENTES</b>			<b>23.976.112,24</b>	
<b>3390</b>	<b>Aplicações Diretas</b>		<b>22.254.997,12</b>		
33900800	Outros Benefícios Assistenciais	22.853,74			
33901400	Diárias Civil	601.845,90			
33903000	Material de Consumo	328.775,17			
33903200	Material, Bem ou Serviço para Distribuição Gratuita	1.856,00			
33903300	Passagens e Despesas com Locomoção	193.471,22			
33903600	Outros Serviços de Terceiros - Pessoa Física	2.052.028,17			
33903700	Locação de Mão-de-Obra	5.637.079,53			
33903900	Outros Serviços de Terceiros - Pessoa Jurídica	6.475.558,62			
33904600	Auxílio-Alimentação	5.818.041,90			
33904700	Obrigações Tributárias e Contributivas	5.581,06			
33909200	Despesas de Exercícios Anteriores	27.737,84			
33909300	Indenizações e Restituições	1.090.167,97			
<b>3391</b>	<b>Aplicação Direta Decorrente de Operação entre Órgãos, Fundos</b>		<b>1.721.115,12</b>		
33913900	Outros Serviços de Terceiros - Pessoa Jurídica	3.600,18			
33914100	Contribuições	1.717.514,94			
<b>4</b>	<b>DESPESAS DE CAPITAL</b>				<b>1.729.934,40</b>
<b>44</b>	<b>INVESTIMENTOS</b>			<b>1.729.934,40</b>	

**ANEXO 2A DA LEI 4.320/64**

DEMONSTRATIVO DA DESPESA (EMPENHADA)  
POSIÇÃO ATÉ O MÊS DEZEMBRO DE 2017

**CONSOLIDADO POR ÓRGÃO**

CONTA	DESCRIÇÃO	ELEMENTO DA DESPESA	MODALIDADE APLICAÇÃO	GRUPO DE DESPESA	CATEGORIA ECONÔMICA
<b>4490</b>	<b>Aplicações Diretas</b>			<b>1.729.934,40</b>	
44905200	Equipamento e Material Permanente	1.729.934,40			
<b>TOTAL DA DESPESA</b>					<b>171.733.549,69</b>



**ANEXO 2A DA LEI 4.320/64**  
**DEMONSTRATIVO DA DESPESA (EMPENHADA)**  
**POSIÇÃO ATÉ O MÊS DEZEMBRO DE 2017**

**CONSOLIDADO POR ÓRGÃO**

CONTA	DESCRIÇÃO	ELEMENTO DA DESPESA	MODALIDADE APLICAÇÃO	GRUPO DE DESPESA	CATEGORIA ECONÔMICA
<b>244101</b>	<b>Secretaria do Tribunal de Justiça</b>				
<b>3</b>	<b>DESPESAS CORRENTES</b>				<b>2.458.130.895,09</b>
<b>31</b>	<b>PESSOAL E ENCARGOS SOCIAIS</b>			<b>2.064.865.309,27</b>	
<b>3190</b>	<b>Aplicações Diretas</b>		<b>1.757.702.258,95</b>		
31900500	Outros Benefícios Previdenciários do Servidor ou do Militar	50.085,00			
31900700	Contribuição a Entidades Fechadas de Previdência	21.656,10			
31901100	Vencimentos e Vantagens Fixas - Pessoal Civil	1.608.940.771,73			
31901300	Obrigações Patronais	12.317.888,74			
31909200	Despesas de Exercícios Anteriores	134.865.143,94			
31909400	Indenizações e Restituições Trabalhistas	954.457,99			
31909600	Ressarcimento de Despesas de Pessoal Requisitado	552.255,45			
<b>3191</b>	<b>Aplicação Direta Decorrente de Operação entre Órgãos, Fundos</b>		<b>307.163.050,32</b>		
31911300	Obrigações Patronais	302.618.439,53			
31919200	Despesas de Exercícios Anteriores	4.544.610,79			
<b>33</b>	<b>OUTRAS DESPESAS CORRENTES</b>			<b>393.265.585,82</b>	
<b>3350</b>	<b>Transferências a Instituições Privadas sem Fins Lucrativos</b>		<b>152.249,30</b>		
33504100	Contribuições	86.999,60			
33509200	Despesas de Exercícios Anteriores	65.249,70			
<b>3390</b>	<b>Aplicações Diretas</b>		<b>335.277.665,45</b>		
33900800	Outros Benefícios Assistenciais	170.722,00			
33901400	Diárias Civil	7.107.413,60			
33903000	Material de Consumo	3.889.121,36			
33903300	Passagens e Despesas com Locomoção	1.130.668,82			
33903500	Serviços de Consultoria	753.708,00			
33903600	Outros Serviços de Terceiros - Pessoa Física	29.566.312,38			
33903700	Locação de Mão-de-Obra	39.192.950,14			
33903900	Outros Serviços de Terceiros - Pessoa Jurídica	94.979.522,86			
33904600	Auxílio-Alimentação	108.669.881,54			
33904700	Obrigações Tributárias e Contributivas	4.385.591,71			
33904900	Auxílio-Transporte	12.496.871,73			
33909100	Sentenças Judiciais	41.120,98			
33909200	Despesas de Exercícios Anteriores	1.872.339,62			



**ANEXO 2A DA LEI 4.320/64**

DEMONSTRATIVO DA DESPESA (EMPENHADA)  
POSIÇÃO ATÉ O MÊS DEZEMBRO DE 2017

**CONSOLIDADO POR ÓRGÃO**

CONTA	DESCRIÇÃO	ELEMENTO DA DESPESA	MODALIDADE APLICAÇÃO	GRUPO DE DESPESA	CATEGORIA ECONÔMICA
33909300	Indenizações e Restituições	31.021.440,71			
<b>3391</b>	<b>Aplicação Direta Decorrente de Operação entre Órgãos, Fundos</b>		<b>57.835.671,07</b>		
33913900	Outros Serviços de Terceiros - Pessoa Jurídica	192.958,00			
33914100	Contribuições	39.388.265,65			
33919200	Despesas de Exercícios Anteriores	18.254.447,42			
<b>TOTAL DA DESPESA</b>					<b>2.458.130.895,09</b>



**ANEXO 2A DA LEI 4.320/64**  
DEMONSTRATIVO DA DESPESA (EMPENHADA)  
POSIÇÃO ATÉ O MÊS DEZEMBRO DE 2017

**CONSOLIDADO POR ÓRGÃO**

CONTA	DESCRIÇÃO	ELEMENTO DA DESPESA	MODALIDADE APLICAÇÃO	GRUPO DE DESPESA	CATEGORIA ECONÔMICA
<b>244102 - Corregedoria Geral da Justiça</b>					
<b>3</b>	<b>DESPESAS CORRENTES</b>				<b>2.990.993,71</b>
<b>33</b>	<b>OUTRAS DESPESAS CORRENTES</b>			<b>2.990.993,71</b>	
<b>3390</b>	<b>Aplicações Diretas</b>		<b>2.990.993,71</b>		
33901400	Diárias Civil	2.656.912,50			
33903300	Passagens e Despesas com Locomoção	244.873,84			
33903900	Outros Serviços de Terceiros - Pessoa Jurídica	86.947,37			
33909200	Despesas de Exercícios Anteriores	2.260,00			
<b>TOTAL DA DESPESA</b>					<b>2.990.993,71</b>

**ANEXO 2A DA LEI 4.320/64**

**DEMONSTRATIVO DA DESPESA (EMPENHADA)  
POSIÇÃO ATÉ O MÊS DEZEMBRO DE 2017**

**CONSOLIDADO POR ÓRGÃO**

CONTA	DESCRIÇÃO	ELEMENTO DA DESPESA	MODALIDADE APLICAÇÃO	GRUPO DE DESPESA	CATEGORIA ECONÔMICA
<b>244601</b>	<b>Fundo de Aparelhamento Judiciário</b>				
<b>3</b>	<b>DESPESAS CORRENTES</b>				<b>100.693.426,20</b>
<b>33</b>	<b>OUTRAS DESPESAS CORRENTES</b>			<b>100.693.426,20</b>	
<b>3390</b>	<b>Aplicações Diretas</b>		<b>100.693.426,20</b>		
33903000	Material de Consumo	5.081.316,98			
33903500	Serviços de Consultoria	577.470,77			
33903600	Outros Serviços de Terceiros - Pessoa Física	27.514,00			
33903700	Locação de Mão-de-Obra	552.437,50			
33903900	Outros Serviços de Terceiros - Pessoa Jurídica	88.550.055,00			
33904700	Obrigações Tributárias e Contributivas	4.360,00			
33909200	Despesas de Exercícios Anteriores	5.885.097,46			
33909300	Indenizações e Restituições	15.174,49			
<b>4</b>	<b>DESPESAS DE CAPITAL</b>				<b>75.148.207,79</b>
<b>44</b>	<b>INVESTIMENTOS</b>			<b>74.768.207,79</b>	
<b>4490</b>	<b>Aplicações Diretas</b>		<b>74.768.207,79</b>		
44903900	Outros Serviços de Terceiros - Pessoa Jurídica	7.490.893,12			
44905100	Obras e Instalações	57.701.463,10			
44905200	Equipamento e Material Permanente	9.019.248,26			
44909200	Despesas de Exercícios Anteriores	556.603,31			
<b>45</b>	<b>INVERSÕES FINANCEIRAS</b>			<b>380.000,00</b>	
<b>4590</b>	<b>Aplicações Diretas</b>		<b>380.000,00</b>		
45906100	Aquisição de Imóveis	380.000,00			
<b>TOTAL DA DESPESA</b>					<b>175.841.633,99</b>

**ANEXO 2A DA LEI 4.320/64**  
**DEMONSTRATIVO DA DESPESA (EMPENHADA)**  
**POSIÇÃO ATÉ O MÊS DEZEMBRO DE 2017**

**CONSOLIDADO POR ÓRGÃO**

CONTA	DESCRIÇÃO	ELEMENTO DA DESPESA	MODALIDADE APLICAÇÃO	GRUPO DE DESPESA	CATEGORIA ECONÔMICA
<b>355101</b>	<b>Assessoria de Planejamento e Gestão - CMG</b>				
<b>3</b>	<b>DESPESAS CORRENTES</b>				<b>31.678.988,46</b>
<b>31</b>	<b>PESSOAL E ENCARGOS SOCIAIS</b>			<b>13.710.811,10</b>	
<b>3190</b>	<b>Aplicações Diretas</b>		<b>11.528.177,36</b>		
31901100	Vencimentos e Vantagens Fixas - Pessoal Civil	1.900.148,21			
31901200	Vencimentos e Vantagens Fixas - Pessoal Militar	6.331.462,78			
31901300	Obrigações Patronais	259.830,96			
31901600	Outras Despesas Variáveis - Pessoal Civil	30.458,41			
31901700	Outras Despesas Variáveis - Pessoal Militar	2.932.907,19			
31909200	Despesas de Exercícios Anteriores	73.369,81			
<b>3191</b>	<b>Aplicação Direta Decorrente de Operação entre Órgãos, Fundos</b>		<b>2.182.633,74</b>		
31911300	Obrigações Patronais	2.182.633,74			
<b>33</b>	<b>OUTRAS DESPESAS CORRENTES</b>			<b>17.968.177,36</b>	
<b>3390</b>	<b>Aplicações Diretas</b>		<b>17.867.017,35</b>		
33900800	Outros Benefícios Assistenciais	788,06			
33901400	Diárias Civil	91.290,20			
33901500	Diárias Militar	2.061.654,20			
33903000	Material de Consumo	1.523.346,82			
33903300	Passagens e Despesas com Locomoção	8.565.185,28			
33903600	Outros Serviços de Terceiros - Pessoa Física	255.308,31			
33903700	Locação de Mão-de-Obra	129.763,80			
33903900	Outros Serviços de Terceiros - Pessoa Jurídica	4.169.641,08			
33904600	Auxílio-Alimentação	732.422,40			
33904700	Obrigações Tributárias e Contributivas	46.189,92			
33904900	Auxílio-Transporte	62.959,29			
33909200	Despesas de Exercícios Anteriores	228.467,99			
<b>3391</b>	<b>Aplicação Direta Decorrente de Operação entre Órgãos, Fundos</b>		<b>101.160,01</b>		
33913900	Outros Serviços de Terceiros - Pessoa Jurídica	6.444,97			
33914100	Contribuições	94.715,04			
<b>4</b>	<b>DESPESAS DE CAPITAL</b>				<b>233.748,30</b>
<b>44</b>	<b>INVESTIMENTOS</b>			<b>233.748,30</b>	
<b>4490</b>	<b>Aplicações Diretas</b>		<b>233.748,30</b>		

**ANEXO 2A DA LEI 4.320/64**

DEMONSTRATIVO DA DESPESA (EMPENHADA)  
POSIÇÃO ATÉ O MÊS DEZEMBRO DE 2017

**CONSOLIDADO POR ÓRGÃO**

CONTA	DESCRIÇÃO	ELEMENTO DA DESPESA	MODALIDADE APLICAÇÃO	GRUPO DE DESPESA	CATEGORIA ECONÔMICA
44905200	Equipamento e Material Permanente	233.748,30			
<b>TOTAL DA DESPESA</b>					<b>31.912.736,76</b>



**ANEXO 2A DA LEI 4.320/64**  
**DEMONSTRATIVO DA DESPESA (EMPENHADA)**  
**POSIÇÃO ATÉ O MÊS DEZEMBRO DE 2017**

**CONSOLIDADO POR ÓRGÃO**

CONTA	DESCRIÇÃO	ELEMENTO DA DESPESA	MODALIDADE APLICAÇÃO	GRUPO DE DESPESA	CATEGORIA ECONÔMICA
<b>366101</b>	<b>- Diretoria Geral</b>				
<b>3</b>	<b>DESPESAS CORRENTES</b>				<b>107.602.387,08</b>
<b>31</b>	<b>PESSOAL E ENCARGOS SOCIAIS</b>			<b>101.204.290,76</b>	
<b>3190</b>	<b>Aplicações Diretas</b>		<b>83.104.239,51</b>		
31900400	Contratação por Tempo Determinado	305.030,65			
31900700	Contribuição a Entidades Fechadas de Previdência	78.398,68			
31901100	Vencimentos e Vantagens Fixas - Pessoal Civil	81.156.006,71			
31901300	Obrigações Patronais	778.088,45			
31901600	Outras Despesas Variáveis - Pessoal Civil	104.818,42			
31909200	Despesas de Exercícios Anteriores	403.669,83			
31909600	Ressarcimento de Despesas de Pessoal Requisitado	278.226,77			
<b>3191</b>	<b>Aplicação Direta Decorrente de Operação entre Órgãos, Fundos</b>		<b>18.100.051,25</b>		
31911300	Obrigações Patronais	18.094.502,26			
31919200	Despesas de Exercícios Anteriores	5.548,99			
<b>33</b>	<b>OUTRAS DESPESAS CORRENTES</b>			<b>6.398.096,32</b>	
<b>3390</b>	<b>Aplicações Diretas</b>		<b>5.845.013,56</b>		
33900800	Outros Benefícios Assistenciais	5.516,42			
33901400	Diárias Civil	39.434,00			
33903000	Material de Consumo	234.298,71			
33903300	Passagens e Despesas com Locomoção	29.976,60			
33903600	Outros Serviços de Terceiros - Pessoa Física	456,50			
33903700	Locação de Mão-de-Obra	2.882.910,58			
33903900	Outros Serviços de Terceiros - Pessoa Jurídica	1.554.505,12			
33904600	Auxílio-Alimentação	734.223,00			
33904700	Obrigações Tributárias e Contributivas	320,00			
33904900	Auxílio-Transporte	361.195,67			
33909200	Despesas de Exercícios Anteriores	2.176,96			
<b>3391</b>	<b>Aplicação Direta Decorrente de Operação entre Órgãos, Fundos</b>		<b>553.082,76</b>		
33913900	Outros Serviços de Terceiros - Pessoa Jurídica	22.885,06			
33914100	Contribuições	530.197,70			
<b>TOTAL DA DESPESA</b>					<b>107.602.387,08</b>



**ANEXO 2A DA LEI 4.320/64**

**DEMONSTRATIVO DA DESPESA (EMPENHADA)  
POSIÇÃO ATÉ O MÊS DEZEMBRO DE 2017**

**CONSOLIDADO POR ÓRGÃO**

CONTA	DESCRIÇÃO	ELEMENTO DA DESPESA	MODALIDADE APLICAÇÃO	GRUPO DE DESPESA	CATEGORIA ECONÔMICA
<b>366601</b>	<b>Fundo de Modernização da Procuradoria Geral do Estado</b>				
<b>3</b>	<b>DESPESAS CORRENTES</b>				<b>31.339.343,51</b>
<b>31</b>	<b>PESSOAL E ENCARGOS SOCIAIS</b>			<b>20.341.794,74</b>	
<b>3190</b>	<b>Aplicações Diretas</b>		<b>20.341.794,74</b>		
31900400	Contratação por Tempo Determinado	467.899,27			
31901600	Outras Despesas Variáveis - Pessoal Civil	19.797.554,96			
31909100	Sentenças Judiciais	76.340,51			
<b>33</b>	<b>OUTRAS DESPESAS CORRENTES</b>			<b>10.997.548,77</b>	
<b>3390</b>	<b>Aplicações Diretas</b>		<b>10.997.548,77</b>		
33901400	Diárias Civil	148.859,41			
33903000	Material de Consumo	113.778,40			
33903300	Passagens e Despesas com Locomoção	215.876,74			
33903500	Serviços de Consultoria	189.289,25			
33903600	Outros Serviços de Terceiros - Pessoa Física	2.007.181,40			
33903900	Outros Serviços de Terceiros - Pessoa Jurídica	8.291.289,79			
33904700	Obrigações Tributárias e Contributivas	6.216,00			
33909200	Despesas de Exercícios Anteriores	25.057,78			
<b>4</b>	<b>DESPESAS DE CAPITAL</b>				<b>2.349.358,85</b>
<b>44</b>	<b>INVESTIMENTOS</b>			<b>2.349.358,85</b>	
<b>4490</b>	<b>Aplicações Diretas</b>		<b>2.349.358,85</b>		
44905200	Equipamento e Material Permanente	2.349.358,85			
<b>TOTAL DA DESPESA</b>					<b>33.688.702,36</b>



**ANEXO 2A DA LEI 4.320/64**  
**DEMONSTRATIVO DA DESPESA (EMPENHADA)**  
**POSIÇÃO ATÉ O MÊS DEZEMBRO DE 2017**

**CONSOLIDADO POR ÓRGÃO**

CONTA	DESCRIÇÃO	ELEMENTO DA DESPESA	MODALIDADE APLICAÇÃO	GRUPO DE DESPESA	CATEGORIA ECONÔMICA
<b>377101</b>	<b>Gabinete do Vice Governador</b>				
<b>3</b>	<b>DESPESAS CORRENTES</b>				<b>2.147.848,88</b>
<b>31</b>	<b>PESSOAL E ENCARGOS SOCIAIS</b>			<b>1.831.604,49</b>	
<b>3190</b>	<b>Aplicações Diretas</b>		<b>1.731.169,52</b>		
31901100	Vencimentos e Vantagens Fixas - Pessoal Civil	1.003.527,31			
31901200	Vencimentos e Vantagens Fixas - Pessoal Militar	261.576,53			
31901300	Obrigações Patronais	220.022,73			
31901600	Outras Despesas Variáveis - Pessoal Civil	22.146,92			
31901700	Outras Despesas Variáveis - Pessoal Militar	197.764,62			
31909200	Despesas de Exercícios Anteriores	26.131,41			
<b>3191</b>	<b>Aplicação Direta Decorrente de Operação entre Órgãos, Fundos</b>		<b>100.434,97</b>		
31911300	Obrigações Patronais	99.105,34			
31919200	Despesas de Exercícios Anteriores	1.329,63			
<b>33</b>	<b>OUTRAS DESPESAS CORRENTES</b>			<b>316.244,39</b>	
<b>3390</b>	<b>Aplicações Diretas</b>		<b>292.919,61</b>		
33900800	Outros Benefícios Assistenciais	788,06			
33901400	Diárias Civil	25.400,08			
33903000	Material de Consumo	19.425,71			
33903300	Passagens e Despesas com Locomoção	80.392,79			
33903600	Outros Serviços de Terceiros - Pessoa Física	3.069,60			
33903900	Outros Serviços de Terceiros - Pessoa Jurídica	116.712,05			
33904600	Auxílio-Alimentação	31.581,00			
33904900	Auxílio-Transporte	13.514,32			
33909200	Despesas de Exercícios Anteriores	2.036,00			
<b>3391</b>	<b>Aplicação Direta Decorrente de Operação entre Órgãos, Fundos</b>		<b>23.324,78</b>		
33913900	Outros Serviços de Terceiros - Pessoa Jurídica	665,92			
33914100	Contribuições	22.658,86			
<b>4</b>	<b>DESPESAS DE CAPITAL</b>				<b>8.064,13</b>
<b>44</b>	<b>INVESTIMENTOS</b>			<b>8.064,13</b>	
<b>4490</b>	<b>Aplicações Diretas</b>		<b>8.064,13</b>		
44905200	Equipamento e Material Permanente	8.064,13			

**ANEXO 2A DA LEI 4.320/64**

DEMONSTRATIVO DA DESPESA (EMPENHADA)  
POSIÇÃO ATÉ O MÊS DEZEMBRO DE 2017

**CONSOLIDADO POR ÓRGÃO**

CONTA	DESCRIÇÃO	ELEMENTO DA DESPESA	MODALIDADE APLICAÇÃO	GRUPO DE DESPESA	CATEGORIA ECONÔMICA
<b>TOTAL DA DESPESA</b>					<b>2.155.913,01</b>



**ANEXO 2A DA LEI 4.320/64**  
**DEMONSTRATIVO DA DESPESA (EMPENHADA)**  
**POSIÇÃO ATÉ O MÊS DEZEMBRO DE 2017**

**CONSOLIDADO POR ÓRGÃO**

CONTA	DESCRIÇÃO	ELEMENTO DA DESPESA	MODALIDADE APLICAÇÃO	GRUPO DE DESPESA	CATEGORIA ECONÔMICA
<b>388101</b>	<b>Assessoria de Planejamento e Gestão - SIHS</b>				
<b>3</b>	<b>DESPESAS CORRENTES</b>				<b>22.011.529,74</b>
<b>31</b>	<b>PESSOAL E ENCARGOS SOCIAIS</b>			<b>8.661.809,67</b>	
<b>3190</b>	<b>Aplicações Diretas</b>		<b>8.552.602,14</b>		
31901100	Vencimentos e Vantagens Fixas - Pessoal Civil	6.328.556,01			
31901300	Obrigações Patronais	1.254.618,50			
31901600	Outras Despesas Variáveis - Pessoal Civil	54.737,28			
31909200	Despesas de Exercícios Anteriores	40.560,99			
31909600	Ressarcimento de Despesas de Pessoal Requisitado	874.129,36			
<b>3191</b>	<b>Aplicação Direta Decorrente de Operação entre Órgãos, Fundos</b>		<b>109.207,53</b>		
31911300	Obrigações Patronais	109.207,53			
<b>33</b>	<b>OUTRAS DESPESAS CORRENTES</b>			<b>13.349.720,07</b>	
<b>3320</b>	<b>Transferencia à União</b>		<b>1.245.748,27</b>		
33209300	Indenizações e Restituições	1.245.748,27			
<b>3390</b>	<b>Aplicações Diretas</b>		<b>11.945.070,61</b>		
33900800	Outros Benefícios Assistenciais	1.576,12			
33901400	Diárias Civil	46.393,15			
33903000	Material de Consumo	60.369,29			
33903300	Passagens e Despesas com Locomoção	105.298,27			
33903600	Outros Serviços de Terceiros - Pessoa Física	62.362,51			
33903700	Locação de Mão-de-Obra	1.198.719,86			
33903900	Outros Serviços de Terceiros - Pessoa Jurídica	8.453.406,96			
33904600	Auxílio-Alimentação	191.462,00			
33904700	Obrigações Tributárias e Contributivas	328,06			
33904900	Auxílio-Transporte	87.791,51			
33909200	Despesas de Exercícios Anteriores	1.737.362,88			
<b>3391</b>	<b>Aplicação Direta Decorrente de Operação entre Órgãos, Fundos</b>		<b>158.901,19</b>		
33913900	Outros Serviços de Terceiros - Pessoa Jurídica	451,01			
33914100	Contribuições	158.450,18			
<b>4</b>	<b>DESPESAS DE CAPITAL</b>				<b>110.561.228,91</b>
<b>44</b>	<b>INVESTIMENTOS</b>			<b>110.561.228,91</b>	

**ANEXO 2A DA LEI 4.320/64**

DEMONSTRATIVO DA DESPESA (EMPENHADA)  
POSIÇÃO ATÉ O MÊS DEZEMBRO DE 2017

**CONSOLIDADO POR ÓRGÃO**

CONTA	DESCRIÇÃO	ELEMENTO DA DESPESA	MODALIDADE APLICAÇÃO	GRUPO DE DESPESA	CATEGORIA ECONÔMICA
<b>4420</b>	<b>Transferencia à União</b>			<b>7.665.236,02</b>	
44209300	Indenizações e Restituições	7.665.236,02			
<b>4490</b>	<b>Aplicações Diretas</b>			<b>102.895.992,89</b>	
44903900	Outros Serviços de Terceiros - Pessoa Jurídica	962.886,40			
44905100	Obras e Instalações	97.204.171,10			
44905200	Equipamento e Material Permanente	143.553,45			
44909200	Despesas de Exercícios Anteriores	4.585.381,94			
<b>TOTAL DA DESPESA</b>					<b>132.572.758,65</b>

**ANEXO 2A DA LEI 4.320/64**  
**DEMONSTRATIVO DA DESPESA (EMPENHADA)**  
**POSIÇÃO ATÉ O MÊS DEZEMBRO DE 2017**

**CONSOLIDADO POR ÓRGÃO**

CONTA	DESCRIÇÃO	ELEMENTO DA DESPESA	MODALIDADE APLICAÇÃO	GRUPO DE DESPESA	CATEGORIA ECONÔMICA
<b>388301</b>	<b>Agência Reguladora de Saneamento Básico do Estado da Bahia</b>				
<b>3</b>	<b>DESPESAS CORRENTES</b>				<b>4.524.820,78</b>
<b>31</b>	<b>PESSOAL E ENCARGOS SOCIAIS</b>			<b>2.585.412,87</b>	
<b>3190</b>	<b>Aplicações Diretas</b>		<b>2.479.846,95</b>		
31900400	Contratação por Tempo Determinado	283.140,28			
31901100	Vencimentos e Vantagens Fixas - Pessoal Civil	1.669.968,97			
31901300	Obrigações Patronais	248.157,71			
31901600	Outras Despesas Variáveis - Pessoal Civil	11.404,13			
31909200	Despesas de Exercícios Anteriores	32.031,53			
31909600	Ressarcimento de Despesas de Pessoal Requisitado	235.144,33			
<b>3191</b>	<b>Aplicação Direta Decorrente de Operação entre Órgãos, Fundos</b>		<b>105.565,92</b>		
31911300	Obrigações Patronais	105.565,92			
<b>33</b>	<b>OUTRAS DESPESAS CORRENTES</b>			<b>1.939.407,91</b>	
<b>3390</b>	<b>Aplicações Diretas</b>		<b>1.931.011,50</b>		
33901400	Diárias Civil	28.157,50			
33903000	Material de Consumo	21.125,88			
33903300	Passagens e Despesas com Locomoção	11.398,47			
33903600	Outros Serviços de Terceiros - Pessoa Física	78.025,24			
33903700	Locação de Mão-de-Obra	410.255,53			
33903900	Outros Serviços de Terceiros - Pessoa Jurídica	1.307.459,37			
33904600	Auxílio-Alimentação	41.562,00			
33904700	Obrigações Tributárias e Contributivas	1.558,00			
33904900	Auxílio-Transporte	30.864,71			
33909200	Despesas de Exercícios Anteriores	604,80			
<b>3391</b>	<b>Aplicação Direta Decorrente de Operação entre Órgãos, Fundos</b>		<b>8.396,41</b>		
33913900	Outros Serviços de Terceiros - Pessoa Jurídica	551,63			
33914100	Contribuições	7.844,78			
<b>4</b>	<b>DESPESAS DE CAPITAL</b>				<b>1.005.300,44</b>
<b>44</b>	<b>INVESTIMENTOS</b>			<b>1.005.300,44</b>	
<b>4490</b>	<b>Aplicações Diretas</b>		<b>1.005.300,44</b>		
44903900	Outros Serviços de Terceiros - Pessoa Jurídica	370.000,00			
44905200	Equipamento e Material Permanente	635.300,44			

**ANEXO 2A DA LEI 4.320/64**

DEMONSTRATIVO DA DESPESA (EMPENHADA)  
POSIÇÃO ATÉ O MÊS DEZEMBRO DE 2017

**CONSOLIDADO POR ÓRGÃO**

CONTA	DESCRIÇÃO	ELEMENTO DA DESPESA	MODALIDADE APLICAÇÃO	GRUPO DE DESPESA	CATEGORIA ECONÔMICA
<b>TOTAL DA DESPESA</b>					<b>5.530.121,22</b>





**ANEXO 2A DA LEI 4.320/64**  
**DEMONSTRATIVO DA DESPESA (EMPENHADA)**  
**POSIÇÃO ATÉ O MÊS DEZEMBRO DE 2017**

**CONSOLIDADO POR ÓRGÃO**

CONTA	DESCRIÇÃO	ELEMENTO DA DESPESA	MODALIDADE APLICAÇÃO	GRUPO DE DESPESA	CATEGORIA ECONÔMICA
<b>388501</b>	<b>Companhia de Engenharia Hídrica e de Saneamento da Bahia</b>				
<b>3</b>	<b>DESPESAS CORRENTES</b>				<b>120.090.515,27</b>
<b>31</b>	<b>PESSOAL E ENCARGOS SOCIAIS</b>			<b>75.229.578,52</b>	
<b>3190</b>	<b>Aplicações Diretas</b>		<b>75.087.890,40</b>		
31901100	Vencimentos e Vantagens Fixas - Pessoal Civil	51.777.072,91			
31901300	Obrigações Patronais	17.913.269,81			
31901600	Outras Despesas Variáveis - Pessoal Civil	74.584,11			
31909100	Sentenças Judiciais	4.516.022,89			
31909400	Indenizações e Restituições Trabalhistas	806.940,68			
<b>3191</b>	<b>Aplicação Direta Decorrente de Operação entre Órgãos, Fundos</b>		<b>141.688,12</b>		
31911300	Obrigações Patronais	141.688,12			
<b>33</b>	<b>OUTRAS DESPESAS CORRENTES</b>			<b>44.860.936,75</b>	
<b>3390</b>	<b>Aplicações Diretas</b>		<b>43.536.324,43</b>		
33900800	Outros Benefícios Assistenciais	1.582.577,65			
33903000	Material de Consumo	2.992.260,94			
33903300	Passagens e Despesas com Locomoção	366.683,39			
33903500	Serviços de Consultoria	322.840,00			
33903600	Outros Serviços de Terceiros - Pessoa Física	177.606,44			
33903700	Locação de Mão-de-Obra	5.682.722,05			
33903900	Outros Serviços de Terceiros - Pessoa Jurídica	20.089.940,02			
33904600	Auxílio-Alimentação	1.883.562,32			
33904700	Obrigações Tributárias e Contributivas	1.308.181,79			
33904900	Auxílio-Transporte	92.383,08			
33909200	Despesas de Exercícios Anteriores	9.037.566,75			
<b>3391</b>	<b>Aplicação Direta Decorrente de Operação entre Órgãos, Fundos</b>		<b>1.324.612,32</b>		
33914100	Contribuições	1.324.612,32			
<b>4</b>	<b>DESPESAS DE CAPITAL</b>				<b>192.694.778,25</b>
<b>44</b>	<b>INVESTIMENTOS</b>			<b>192.694.778,25</b>	
<b>4420</b>	<b>Transferencia à União</b>		<b>2.514.921,55</b>		
44209300	Indenizações e Restituições	2.514.921,55			
<b>4450</b>	<b>Transferências a Instituições Privadas sem Fins Lucrativos</b>		<b>1.653.110,61</b>		

**ANEXO 2A DA LEI 4.320/64**

DEMONSTRATIVO DA DESPESA (EMPENHADA)  
POSIÇÃO ATÉ O MÊS DEZEMBRO DE 2017

**CONSOLIDADO POR ÓRGÃO**

CONTA	DESCRIÇÃO	ELEMENTO DA DESPESA	MODALIDADE APLICAÇÃO	GRUPO DE DESPESA	CATEGORIA ECONÔMICA
44504200	Auxílios	1.653.110,61			
<b>4490</b>	<b>Aplicações Diretas</b>		<b>188.526.746,09</b>		
44905100	Obras e Instalações	74.676.820,68			
44905200	Equipamento e Material Permanente	23.085.645,14			
44909100	Sentenças Judiciais	36.493.923,87			
44909200	Despesas de Exercícios Anteriores	30.842.240,20			
44909300	Indenizações e Restituições	23.428.116,20			
<b>TOTAL DA DESPESA</b>					<b>312.785.293,52</b>



**ANEXO 2A DA LEI 4.320/64**  
**DEMONSTRATIVO DA DESPESA (EMPENHADA)**  
**POSIÇÃO ATÉ O MÊS DEZEMBRO DE 2017**

**CONSOLIDADO POR ÓRGÃO**

CONTA	DESCRIÇÃO	ELEMENTO DA DESPESA	MODALIDADE APLICAÇÃO	GRUPO DE DESPESA	CATEGORIA ECONÔMICA
<b>399101</b>	<b>Assessoria de Planejamento e Gestão - SAEB</b>				
<b>3</b>	<b>DESPESAS CORRENTES</b>				<b>441.807.484,16</b>
<b>31</b>	<b>PESSOAL E ENCARGOS SOCIAIS</b>			<b>173.667.744,70</b>	
<b>3190</b>	<b>Aplicações Diretas</b>		<b>152.304.976,37</b>		
31900400	Contratação por Tempo Determinado	15.721.995,83			
31900500	Outros Benefícios Previdenciários do Servidor ou do Militar	3.971,52			
31900700	Contribuição a Entidades Fechadas de Previdência	5.216,99			
31901100	Vencimentos e Vantagens Fixas - Pessoal Civil	124.038.877,17			
31901300	Obrigações Patronais	7.450.053,65			
31901600	Outras Despesas Variáveis - Pessoal Civil	360.684,44			
31909200	Despesas de Exercícios Anteriores	1.720.489,77			
31909600	Ressarcimento de Despesas de Pessoal Requisitado	3.003.687,00			
<b>3191</b>	<b>Aplicação Direta Decorrente de Operação entre Órgãos, Fundos</b>		<b>21.362.768,33</b>		
31911300	Obrigações Patronais	21.358.740,53			
31919200	Despesas de Exercícios Anteriores	4.027,80			
<b>33</b>	<b>OUTRAS DESPESAS CORRENTES</b>			<b>268.139.739,46</b>	
<b>3390</b>	<b>Aplicações Diretas</b>		<b>263.487.887,02</b>		
33900800	Outros Benefícios Assistenciais	116.595,31			
33901400	Diárias Civil	847.632,50			
33903000	Material de Consumo	1.428.086,99			
33903100	Premiações Culturais, Artísticas, Científicas, Desportivas e Outras	38.167,27			
33903300	Passagens e Despesas com Locomoção	1.389.304,30			
33903400	Outras Despesas de Pessoal decorrentes de Contratos de Terceirização	12.908.428,26			
33903500	Serviços de Consultoria	3.889.398,17			
33903600	Outros Serviços de Terceiros - Pessoa Física	1.367.804,56			
33903700	Locação de Mão-de-Obra	41.469.836,36			
33903900	Outros Serviços de Terceiros - Pessoa Jurídica	186.569.378,62			
33904600	Auxílio-Alimentação	3.222.503,55			
33904700	Obrigações Tributárias e Contributivas	2.018,25			
33904900	Auxílio-Transporte	2.270.128,74			
33905900	Pensões Especiais	1.266.015,14			
33909200	Despesas de Exercícios Anteriores	6.701.613,00			

**ANEXO 2A DA LEI 4.320/64**

DEMONSTRATIVO DA DESPESA (EMPENHADA)  
POSIÇÃO ATÉ O MÊS DEZEMBRO DE 2017

**CONSOLIDADO POR ÓRGÃO**

CONTA	DESCRIÇÃO	ELEMENTO DA DESPESA	MODALIDADE APLICAÇÃO	GRUPO DE DESPESA	CATEGORIA ECONÔMICA
33909300	Indenizações e Restituições	976,00			
<b>3391</b>	<b>Aplicação Direta Decorrente de Operação entre Órgãos, Fundos</b>		<b>4.651.852,44</b>		
33913900	Outros Serviços de Terceiros - Pessoa Jurídica	2.361,79			
33914100	Contribuições	4.648.316,43			
33919200	Despesas de Exercícios Anteriores	1.174,22			
<b>4</b>	<b>DESPESAS DE CAPITAL</b>				<b>60.477.994,55</b>
<b>44</b>	<b>INVESTIMENTOS</b>			<b>26.443.666,01</b>	
<b>4490</b>	<b>Aplicações Diretas</b>		<b>26.443.666,01</b>		
44903900	Outros Serviços de Terceiros - Pessoa Jurídica	17.274.386,44			
44905100	Obras e Instalações	5.054.306,52			
44905200	Equipamento e Material Permanente	1.729.009,65			
44909200	Despesas de Exercícios Anteriores	2.385.963,40			
<b>45</b>	<b>INVERSÕES FINANCEIRAS</b>			<b>34.034.328,54</b>	
<b>4590</b>	<b>Aplicações Diretas</b>		<b>34.034.328,54</b>		
45906100	Aquisição de Imóveis	34.034.328,54			
<b>TOTAL DA DESPESA</b>					<b>502.285.478,71</b>

**ANEXO 2A DA LEI 4.320/64**  
**DEMONSTRATIVO DA DESPESA (EMPENHADA)**  
**POSIÇÃO ATÉ O MÊS DEZEMBRO DE 2017**

**CONSOLIDADO POR ÓRGÃO**

CONTA	DESCRIÇÃO	ELEMENTO DA DESPESA	MODALIDADE APLICAÇÃO	GRUPO DE DESPESA	CATEGORIA ECONÔMICA
<b>399301</b>	<b>Departamento Estadual de Trânsito</b>				
<b>3</b>	<b>DESPESAS CORRENTES</b>				<b>178.921.655,93</b>
<b>31</b>	<b>PESSOAL E ENCARGOS SOCIAIS</b>			<b>39.812.572,42</b>	
<b>3190</b>	<b>Aplicações Diretas</b>		<b>36.112.376,86</b>		
31900400	Contratação por Tempo Determinado	4.803.948,52			
31900500	Outros Benefícios Previdenciários do Servidor ou do Militar	14.507,08			
31901100	Vencimentos e Vantagens Fixas - Pessoal Civil	24.001.505,58			
31901200	Vencimentos e Vantagens Fixas - Pessoal Militar	78.193,11			
31901300	Obrigações Patronais	4.347.280,23			
31901600	Outras Despesas Variáveis - Pessoal Civil	1.553.074,11			
31901700	Outras Despesas Variáveis - Pessoal Militar	12.704,81			
31909200	Despesas de Exercícios Anteriores	373.873,70			
31909600	Ressarcimento de Despesas de Pessoal Requisitado	927.289,72			
<b>3191</b>	<b>Aplicação Direta Decorrente de Operação entre Órgãos, Fundos</b>		<b>3.700.195,56</b>		
31911300	Obrigações Patronais	3.700.195,56			
<b>33</b>	<b>OUTRAS DESPESAS CORRENTES</b>			<b>139.109.083,51</b>	
<b>3390</b>	<b>Aplicações Diretas</b>		<b>137.321.567,21</b>		
33900800	Outros Benefícios Assistenciais	30.752,90			
33901400	Diárias Civil	3.086.751,20			
33903000	Material de Consumo	1.700.127,49			
33903200	Material, Bem ou Serviço para Distribuição Gratuita	374.850,00			
33903300	Passagens e Despesas com Locomoção	138.569,92			
33903500	Serviços de Consultoria	3.030.008,94			
33903600	Outros Serviços de Terceiros - Pessoa Física	296.929,61			
33903700	Locação de Mão-de-Obra	15.008.720,39			
33903900	Outros Serviços de Terceiros - Pessoa Jurídica	96.296.711,79			
33904600	Auxílio-Alimentação	1.977.244,87			
33904700	Obrigações Tributárias e Contributivas	436.003,47			
33904900	Auxílio-Transporte	1.454.023,68			
33909100	Sentenças Judiciais	165.865,45			
33909200	Despesas de Exercícios Anteriores	13.085.430,49			
33909300	Indenizações e Restituições	239.577,01			

**ANEXO 2A DA LEI 4.320/64**

**DEMONSTRATIVO DA DESPESA (EMPENHADA)  
POSIÇÃO ATÉ O MÊS DEZEMBRO DE 2017**

**CONSOLIDADO POR ÓRGÃO**

CONTA	DESCRIÇÃO	ELEMENTO DA DESPESA	MODALIDADE APLICAÇÃO	GRUPO DE DESPESA	CATEGORIA ECONÔMICA
<b>3391</b>	<b>Aplicação Direta Decorrente de Operação entre Órgãos, Fundos</b>		<b>1.787.516,30</b>		
33914100	Contribuições	1.787.516,30			
<b>4</b>	<b>DESPESAS DE CAPITAL</b>				<b>1.337.547,04</b>
<b>44</b>	<b>INVESTIMENTOS</b>			<b>1.337.547,04</b>	
<b>4490</b>	<b>Aplicações Diretas</b>		<b>1.337.547,04</b>		
44905100	Obras e Instalações	84.125,25			
44905200	Equipamento e Material Permanente	1.253.421,79			
<b>TOTAL DA DESPESA</b>					<b>180.259.202,97</b>



**ANEXO 2A DA LEI 4.320/64**  
**DEMONSTRATIVO DA DESPESA (EMPENHADA)**  
**POSIÇÃO ATÉ O MÊS DEZEMBRO DE 2017**

**CONSOLIDADO POR ÓRGÃO**

CONTA	DESCRIÇÃO	ELEMENTO DA DESPESA	MODALIDADE APLICAÇÃO	GRUPO DE DESPESA	CATEGORIA ECONÔMICA
<b>399601</b>	<b>Fundo de Custeio do Plano de Saúde dos Servidores Públicos Estaduais</b>				
<b>3</b>	<b>DESPESAS CORRENTES</b>				<b>1.622.975.079,11</b>
<b>31</b>	<b>PESSOAL E ENCARGOS SOCIAIS</b>			<b>3.953.370,94</b>	
<b>3190</b>	<b>Aplicações Diretas</b>		<b>3.953.370,94</b>		
31900400	Contratação por Tempo Determinado	3.939.292,99			
31909200	Despesas de Exercícios Anteriores	14.077,95			
<b>33</b>	<b>OUTRAS DESPESAS CORRENTES</b>			<b>1.619.021.708,17</b>	
<b>3390</b>	<b>Aplicações Diretas</b>		<b>1.619.021.708,17</b>		
33901400	Diárias Civil	3.950,00			
33903000	Material de Consumo	3.025,08			
33903200	Material, Bem ou Serviço para Distribuição Gratuita	1.072.251,60			
33903500	Serviços de Consultoria	18.476.715,28			
33903900	Outros Serviços de Terceiros - Pessoa Jurídica	1.526.117.285,10			
33904600	Auxílio-Alimentação	169.782,29			
33904900	Auxílio-Transporte	172.077,00			
33909100	Sentenças Judiciais	1.338.441,92			
33909200	Despesas de Exercícios Anteriores	70.713.732,67			
33909300	Indenizações e Restituições	954.447,23			
<b>4</b>	<b>DESPESAS DE CAPITAL</b>				<b>12.958,00</b>
<b>44</b>	<b>INVESTIMENTOS</b>			<b>12.958,00</b>	
<b>4490</b>	<b>Aplicações Diretas</b>		<b>12.958,00</b>		
44905200	Equipamento e Material Permanente	12.958,00			
<b>TOTAL DA DESPESA</b>					<b>1.622.988.037,11</b>



**ANEXO 2A DA LEI 4.320/64**

**DEMONSTRATIVO DA DESPESA (EMPENHADA)  
POSIÇÃO ATÉ O MÊS DEZEMBRO DE 2017**

**CONSOLIDADO POR ÓRGÃO**

CONTA	DESCRIÇÃO	ELEMENTO DA DESPESA	MODALIDADE APLICAÇÃO	GRUPO DE DESPESA	CATEGORIA ECONÔMICA
<b>399602 - Fundo Previdenciário dos Servidores Públicos do Estado da Bahia</b>					
<b>3</b>	<b>DESPESAS CORRENTES</b>				<b>1.813.927.970,75</b>
<b>31</b>	<b>PESSOAL E ENCARGOS SOCIAIS</b>			<b>5.172.429,17</b>	
<b>3190</b>	<b>Aplicações Diretas</b>		<b>5.172.429,17</b>		
31900100	Aposentadorias, Reserva Remunerada e Reformas	2.760.968,64			
31900300	Pensões do RPPS e do Militar	2.406.827,09			
31900500	Outros Benefícios Previdenciários do Servidor ou do Militar	4.633,44			
<b>33</b>	<b>OUTRAS DESPESAS CORRENTES</b>			<b>1.808.755.541,58</b>	
<b>3391</b>	<b>Aplicação Direta Decorrente de Operação entre Órgãos, Fundos</b>		<b>1.808.755.541,58</b>		
33914100	Contribuições	1.808.755.541,58			
<b>TOTAL DA DESPESA</b>					<b>1.813.927.970,75</b>



**ANEXO 2A DA LEI 4.320/64**  
**DEMONSTRATIVO DA DESPESA (EMPENHADA)**  
**POSIÇÃO ATÉ O MÊS DEZEMBRO DE 2017**

**CONSOLIDADO POR ÓRGÃO**

CONTA	DESCRIÇÃO	ELEMENTO DA DESPESA	MODALIDADE APLICAÇÃO	GRUPO DE DESPESA	CATEGORIA ECONÔMICA
<b>399603 - Fundo Financeiro da Previdência Social dos Servidores Públicos do Estado da Bahia</b>					
<b>3</b>	<b>DESPESAS CORRENTES</b>				<b>6.732.072.454,78</b>
<b>31</b>	<b>PESSOAL E ENCARGOS SOCIAIS</b>			<b>6.732.072.454,78</b>	
<b>3190</b>	<b>Aplicações Diretas</b>		<b>6.732.072.454,78</b>		
31900100	Aposentadorias, Reserva Remunerada e Reformas	5.823.055.409,76			
31900300	Pensões do RPPS e do Militar	907.472.868,52			
31900500	Outros Benefícios Previdenciários do Servidor ou do Militar	420.981,12			
31909200	Despesas de Exercícios Anteriores	1.123.195,38			
<b>TOTAL DA DESPESA</b>					<b>6.732.072.454,78</b>

**ANEXO 2A DA LEI 4.320/64**

**DEMONSTRATIVO DA DESPESA (EMPENHADA)  
POSIÇÃO ATÉ O MÊS DEZEMBRO DE 2017**

**CONSOLIDADO POR ÓRGÃO**

CONTA	DESCRIÇÃO	ELEMENTO DA DESPESA	MODALIDADE APLICAÇÃO	GRUPO DE DESPESA	CATEGORIA ECONÔMICA
<b>31010101</b>	<b>Assessoria de Planejamento e Gestão - SEAGRI</b>				
<b>3</b>	<b>DESPESAS CORRENTES</b>				<b>47.697.723,83</b>
<b>31</b>	<b>PESSOAL E ENCARGOS SOCIAIS</b>			<b>26.414.828,74</b>	
<b>3190</b>	<b>Aplicações Diretas</b>		<b>22.968.727,71</b>		
31900400	Contratação por Tempo Determinado	51.097,70			
31900500	Outros Benefícios Previdenciários do Servidor ou do Militar	4.578,28			
31901100	Vencimentos e Vantagens Fixas - Pessoal Civil	20.798.007,65			
31901300	Obrigações Patronais	1.470.395,84			
31901600	Outras Despesas Variáveis - Pessoal Civil	129.501,97			
31909200	Despesas de Exercícios Anteriores	179.679,68			
31909600	Ressarcimento de Despesas de Pessoal Requisitado	335.466,59			
<b>3191</b>	<b>Aplicação Direta Decorrente de Operação entre Órgãos, Fundos</b>		<b>3.446.101,03</b>		
31911300	Obrigações Patronais	3.445.321,87			
31919200	Despesas de Exercícios Anteriores	779,16			
<b>33</b>	<b>OUTRAS DESPESAS CORRENTES</b>			<b>21.282.895,09</b>	
<b>3320</b>	<b>Transferência à União</b>		<b>1.260.908,85</b>		
33209300	Indenizações e Restituições	1.260.908,85			
<b>3340</b>	<b>Transferência a Municípios</b>		<b>230.668,47</b>		
33404100	Contribuições	230.668,47			
<b>3350</b>	<b>Transferências a Instituições Privadas sem Fins Lucrativos</b>		<b>5.660.221,52</b>		
33504100	Contribuições	2.372.160,89			
33504300	Subvenções Sociais	3.288.060,63			
<b>3390</b>	<b>Aplicações Diretas</b>		<b>12.976.938,13</b>		
33900800	Outros Benefícios Assistenciais	85.617,22			
33901400	Diárias Civil	218.643,00			
33903000	Material de Consumo	132.456,91			
33903300	Passagens e Despesas com Locomoção	141.166,51			
33903600	Outros Serviços de Terceiros - Pessoa Física	509.269,64			
33903700	Locação de Mão-de-Obra	3.226.105,20			
33903900	Outros Serviços de Terceiros - Pessoa Jurídica	5.269.846,56			
33904600	Auxílio-Alimentação	399.065,75			
33904900	Auxílio-Transporte	511.489,91			



**ANEXO 2A DA LEI 4.320/64**  
**DEMONSTRATIVO DA DESPESA (EMPENHADA)**  
**POSIÇÃO ATÉ O MÊS DEZEMBRO DE 2017**

**CONSOLIDADO POR ÓRGÃO**

CONTA	DESCRIÇÃO	ELEMENTO DA DESPESA	MODALIDADE APLICAÇÃO	GRUPO DE DESPESA	CATEGORIA ECONÔMICA
33905900	Pensões Especiais	41.560,40			
33909200	Despesas de Exercícios Anteriores	2.441.430,03			
33909300	Indenizações e Restituições	287,00			
<b>3391</b>	<b>Aplicação Direta Decorrente de Operação entre Órgãos, Fundos</b>		<b>1.154.158,12</b>		
33913900	Outros Serviços de Terceiros - Pessoa Jurídica	1.914,24			
33914100	Contribuições	1.151.665,71			
33919200	Despesas de Exercícios Anteriores	578,17			
<b>4</b>	<b>DESPESAS DE CAPITAL</b>				<b>6.040.210,56</b>
<b>44</b>	<b>INVESTIMENTOS</b>			<b>6.040.210,56</b>	
<b>4440</b>	<b>Transferência a Municípios</b>		<b>147.267,60</b>		
44404200	Auxílios	147.267,60			
<b>4490</b>	<b>Aplicações Diretas</b>		<b>5.892.942,96</b>		
44905200	Equipamento e Material Permanente	5.559.231,63			
44909200	Despesas de Exercícios Anteriores	333.711,33			
<b>TOTAL DA DESPESA</b>					<b>53.737.934,39</b>

**ANEXO 2A DA LEI 4.320/64**

**DEMONSTRATIVO DA DESPESA (EMPENHADA)  
POSIÇÃO ATÉ O MÊS DEZEMBRO DE 2017**

**CONSOLIDADO POR ÓRGÃO**

CONTA	DESCRIÇÃO	ELEMENTO DA DESPESA	MODALIDADE APLICAÇÃO	GRUPO DE DESPESA	CATEGORIA ECONÔMICA
<b>31010301</b>	<b>- Agência Estadual de Defesa Agropecuária da Bahia</b>				
<b>3</b>	<b>DESPESAS CORRENTES</b>				<b>88.686.735,23</b>
<b>31</b>	<b>PESSOAL E ENCARGOS SOCIAIS</b>			<b>72.173.061,18</b>	
<b>3190</b>	<b>Aplicações Diretas</b>		<b>61.664.892,41</b>		
31900400	Contratação por Tempo Determinado	4.947.903,33			
31900500	Outros Benefícios Previdenciários do Servidor ou do Militar	661,92			
31901100	Vencimentos e Vantagens Fixas - Pessoal Civil	54.454.607,96			
31901300	Obrigações Patronais	1.727.328,26			
31901600	Outras Despesas Variáveis - Pessoal Civil	35.362,74			
31909200	Despesas de Exercícios Anteriores	82.773,85			
31909600	Ressarcimento de Despesas de Pessoal Requisitado	416.254,35			
<b>3191</b>	<b>Aplicação Direta Decorrente de Operação entre Órgãos, Fundos</b>		<b>10.508.168,77</b>		
31911300	Obrigações Patronais	10.508.168,77			
<b>33</b>	<b>OUTRAS DESPESAS CORRENTES</b>			<b>16.513.674,05</b>	
<b>3390</b>	<b>Aplicações Diretas</b>		<b>15.186.512,85</b>		
33900800	Outros Benefícios Assistenciais	6.584,36			
33901400	Diárias Civil	2.540.666,90			
33901500	Diárias Militar	1.199.850,00			
33903000	Material de Consumo	449.865,84			
33903300	Passagens e Despesas com Locomoção	101.437,75			
33903600	Outros Serviços de Terceiros - Pessoa Física	1.504.750,67			
33903700	Locação de Mão-de-Obra	1.026.690,43			
33903900	Outros Serviços de Terceiros - Pessoa Jurídica	6.091.677,19			
33904600	Auxílio-Alimentação	1.451.592,75			
33904900	Auxílio-Transporte	410.524,61			
33909200	Despesas de Exercícios Anteriores	362.412,72			
33909300	Indenizações e Restituições	40.459,63			
<b>3391</b>	<b>Aplicação Direta Decorrente de Operação entre Órgãos, Fundos</b>		<b>1.327.161,20</b>		
33913900	Outros Serviços de Terceiros - Pessoa Jurídica	37.774,64			
33914100	Contribuições	1.289.386,56			
<b>4</b>	<b>DESPESAS DE CAPITAL</b>				<b>1.954.105,29</b>
<b>44</b>	<b>INVESTIMENTOS</b>			<b>1.954.105,29</b>	



**ANEXO 2A DA LEI 4.320/64**  
**DEMONSTRATIVO DA DESPESA (EMPENHADA)**  
**POSIÇÃO ATÉ O MÊS DEZEMBRO DE 2017**

**CONSOLIDADO POR ÓRGÃO**

CONTA	DESCRIÇÃO	ELEMENTO DA DESPESA	MODALIDADE APLICAÇÃO	GRUPO DE DESPESA	CATEGORIA ECONÔMICA
<b>4490</b>	<b>Aplicações Diretas</b>		<b>1.954.105,29</b>		
44905200	Equipamento e Material Permanente	1.954.105,29			
<b>TOTAL DA DESPESA</b>					<b>90.640.840,52</b>

**ANEXO 2A DA LEI 4.320/64**

**DEMONSTRATIVO DA DESPESA (EMPENHADA)  
POSIÇÃO ATÉ O MÊS DEZEMBRO DE 2017**

**CONSOLIDADO POR ÓRGÃO**

CONTA	DESCRIÇÃO	ELEMENTO DA DESPESA	MODALIDADE APLICAÇÃO	GRUPO DE DESPESA	CATEGORIA ECONÔMICA
<b>31010501 - Bahia Pesca S/A</b>					
<b>3</b>	<b>DESPESAS CORRENTES</b>				<b>25.155.230,03</b>
<b>31</b>	<b>PESSOAL E ENCARGOS SOCIAIS</b>			<b>11.367.633,01</b>	
<b>3190</b>	<b>Aplicações Diretas</b>		<b>11.311.941,29</b>		
31901100	Vencimentos e Vantagens Fixas - Pessoal Civil	7.694.860,38			
31901300	Obrigações Patronais	2.588.543,86			
31901600	Outras Despesas Variáveis - Pessoal Civil	405.000,00			
31909100	Sentenças Judiciais	62.040,31			
31909200	Despesas de Exercícios Anteriores	5.492,51			
31909400	Indenizações e Restituições Trabalhistas	502.403,51			
31909600	Ressarcimento de Despesas de Pessoal Requisitado	53.600,72			
<b>3191</b>	<b>Aplicação Direta Decorrente de Operação entre Órgãos, Fundos</b>		<b>55.691,72</b>		
31911300	Obrigações Patronais	55.691,72			
<b>33</b>	<b>OUTRAS DESPESAS CORRENTES</b>			<b>13.787.597,02</b>	
<b>3320</b>	<b>Transferencia à União</b>		<b>110.000,00</b>		
33209300	Indenizações e Restituições	110.000,00			
<b>3350</b>	<b>Transferências a Instituições Privadas sem Fins Lucrativos</b>		<b>239.494,20</b>		
33504100	Contribuições	239.494,20			
<b>3390</b>	<b>Aplicações Diretas</b>		<b>13.210.600,15</b>		
33901400	Diárias Civil	218.739,10			
33903000	Material de Consumo	547.895,81			
33903200	Material, Bem ou Serviço para Distribuição Gratuita	291.627,91			
33903300	Passagens e Despesas com Locomoção	362.603,00			
33903500	Serviços de Consultoria	92.240,00			
33903600	Outros Serviços de Terceiros - Pessoa Física	147.776,97			
33903700	Locação de Mão-de-Obra	1.210.363,91			
33903900	Outros Serviços de Terceiros - Pessoa Jurídica	7.590.465,91			
33904600	Auxílio-Alimentação	522.184,78			
33904700	Obrigações Tributárias e Contributivas	176.894,73			
33904900	Auxílio-Transporte	52.683,77			
33909200	Despesas de Exercícios Anteriores	1.824.900,30			
33909300	Indenizações e Restituições	172.223,96			





**ANEXO 2A DA LEI 4.320/64**  
DEMONSTRATIVO DA DESPESA (EMPENHADA)  
POSIÇÃO ATÉ O MÊS DEZEMBRO DE 2017

**CONSOLIDADO POR ÓRGÃO**

CONTA	DESCRIÇÃO	ELEMENTO DA DESPESA	MODALIDADE APLICAÇÃO	GRUPO DE DESPESA	CATEGORIA ECONÔMICA
<b>3391</b>	<b>Aplicação Direta Decorrente de Operação entre Órgãos, Fundos</b>		<b>227.502,67</b>		
33914100	Contribuições	227.502,67			
<b>4</b>	<b>DESPESAS DE CAPITAL</b>				<b>69.259,80</b>
<b>44</b>	<b>INVESTIMENTOS</b>			<b>69.259,80</b>	
<b>4490</b>	<b>Aplicações Diretas</b>		<b>69.259,80</b>		
44905200	Equipamento e Material Permanente	69.259,80			
<b>TOTAL DA DESPESA</b>					<b>25.224.489,83</b>

**ANEXO 2A DA LEI 4.320/64**

**DEMONSTRATIVO DA DESPESA (EMPENHADA)  
POSIÇÃO ATÉ O MÊS DEZEMBRO DE 2017**

**CONSOLIDADO POR ÓRGÃO**

CONTA	DESCRIÇÃO	ELEMENTO DA DESPESA	MODALIDADE APLICAÇÃO	GRUPO DE DESPESA	CATEGORIA ECONÔMICA
<b>31111101</b>	<b>- Assessoria de Planejamento e Gestão - SEC</b>				
<b>3</b>	<b>DESPESAS CORRENTES</b>				<b>4.255.808.347,98</b>
<b>31</b>	<b>PESSOAL E ENCARGOS SOCIAIS</b>			<b>3.449.402.339,38</b>	
<b>3190</b>	<b>Aplicações Diretas</b>		<b>2.929.585.848,55</b>		
31900400	Contratação por Tempo Determinado	393.665.815,89			
31900500	Outros Benefícios Previdenciários do Servidor ou do Militar	264.343,24			
31900700	Contribuição a Entidades Fechadas de Previdência	3.377,48			
31901100	Vencimentos e Vantagens Fixas - Pessoal Civil	2.389.492.899,21			
31901300	Obrigações Patronais	35.171.517,39			
31901600	Outras Despesas Variáveis - Pessoal Civil	13.903.367,73			
31909200	Despesas de Exercícios Anteriores	95.212.384,65			
31909600	Ressarcimento de Despesas de Pessoal Requisitado	1.872.142,96			
<b>3191</b>	<b>Aplicação Direta Decorrente de Operação entre Órgãos, Fundos</b>		<b>519.816.490,83</b>		
31911300	Obrigações Patronais	519.741.960,28			
31919200	Despesas de Exercícios Anteriores	74.530,55			
<b>33</b>	<b>OUTRAS DESPESAS CORRENTES</b>			<b>806.406.008,60</b>	
<b>3320</b>	<b>Transferência à União</b>		<b>6.311.770,51</b>		
33209300	Indenizações e Restituições	6.311.770,51			
<b>3340</b>	<b>Transferência a Municípios</b>		<b>39.588.940,66</b>		
33404100	Contribuições	38.468.891,48			
33409200	Despesas de Exercícios Anteriores	1.120.049,18			
<b>3350</b>	<b>Transferências a Instituições Privadas sem Fins Lucrativos</b>		<b>13.692.837,10</b>		
33504100	Contribuições	13.692.837,10			
<b>3390</b>	<b>Aplicações Diretas</b>		<b>626.279.284,84</b>		
33900800	Outros Benefícios Assistenciais	1.064.070,10			
33901400	Diárias Civil	1.892.041,17			
33903000	Material de Consumo	3.242.508,50			
33903100	Premiações Culturais, Artísticas, Científicas, Desportivas e Outras	280.291,75			
33903200	Material, Bem ou Serviço para Distribuição Gratuita	1.645.694,73			
33903300	Passagens e Despesas com Locomoção	1.824.503,52			
33903500	Serviços de Consultoria	433.220,77			
33903600	Outros Serviços de Terceiros - Pessoa Física	29.974.120,09			



**ANEXO 2A DA LEI 4.320/64**  
**DEMONSTRATIVO DA DESPESA (EMPENHADA)**  
**POSIÇÃO ATÉ O MÊS DEZEMBRO DE 2017**

**CONSOLIDADO POR ÓRGÃO**

CONTA	DESCRIÇÃO	ELEMENTO DA DESPESA	MODALIDADE APLICAÇÃO	GRUPO DE DESPESA	CATEGORIA ECONÔMICA
33903700	Locação de Mão-de-Obra	235.385.902,89			
33903900	Outros Serviços de Terceiros - Pessoa Jurídica	202.228.977,43			
33904600	Auxílio-Alimentação	73.014.345,03			
33904700	Obrigações Tributárias e Contributivas	131.377,23			
33904800	Outros Auxílios Financeiros a Pessoas Físicas	1.119.365,37			
33904900	Auxílio-Transporte	30.219.883,74			
33909100	Sentenças Judiciais	400,00			
33909200	Despesas de Exercícios Anteriores	43.771.185,52			
33909300	Indenizações e Restituições	51.397,00			
<b>3391</b>	<b>Aplicação Direta Decorrente de Operação entre Órgãos, Fundos</b>		<b>120.533.175,49</b>		
33913900	Outros Serviços de Terceiros - Pessoa Jurídica	9.616.666,74			
33914100	Contribuições	110.916.508,75			
<b>4</b>	<b>DESPESAS DE CAPITAL</b>				<b>22.713.945,79</b>
<b>44</b>	<b>INVESTIMENTOS</b>			<b>22.713.945,79</b>	
<b>4420</b>	<b>Transferência à União</b>		<b>3.075.311,66</b>		
44209300	Indenizações e Restituições	3.075.311,66			
<b>4450</b>	<b>Transferências a Instituições Privadas sem Fins Lucrativos</b>		<b>3.091.164,49</b>		
44504100	Contribuições	3.091.164,49			
<b>4490</b>	<b>Aplicações Diretas</b>		<b>16.547.469,64</b>		
44905100	Obras e Instalações	8.323.528,78			
44905200	Equipamento e Material Permanente	5.035.587,01			
44909200	Despesas de Exercícios Anteriores	3.188.353,85			
<b>TOTAL DA DESPESA</b>					<b>4.278.522.293,77</b>

**ANEXO 2A DA LEI 4.320/64**

**DEMONSTRATIVO DA DESPESA (EMPENHADA)  
POSIÇÃO ATÉ O MÊS DEZEMBRO DE 2017**

**CONSOLIDADO POR ÓRGÃO**

CONTA	DESCRIÇÃO	ELEMENTO DA DESPESA	MODALIDADE APLICAÇÃO	GRUPO DE DESPESA	CATEGORIA ECONÔMICA
<b>31111201</b>	<b>Instituto de Radiodifusão Educativa da Bahia</b>				
<b>3</b>	<b>DESPESAS CORRENTES</b>				<b>28.689.714,62</b>
<b>31</b>	<b>PESSOAL E ENCARGOS SOCIAIS</b>			<b>14.756.115,71</b>	
<b>3190</b>	<b>Aplicações Diretas</b>		<b>13.416.043,59</b>		
31900400	Contratação por Tempo Determinado	635.160,08			
31901100	Vencimentos e Vantagens Fixas - Pessoal Civil	11.186.224,75			
31901300	Obrigações Patronais	1.074.515,73			
31901600	Outras Despesas Variáveis - Pessoal Civil	296.316,35			
31909200	Despesas de Exercícios Anteriores	75.660,16			
31909600	Ressarcimento de Despesas de Pessoal Requisitado	148.166,52			
<b>3191</b>	<b>Aplicação Direta Decorrente de Operação entre Órgãos, Fundos</b>		<b>1.340.072,12</b>		
31911300	Obrigações Patronais	1.340.072,12			
<b>33</b>	<b>OUTRAS DESPESAS CORRENTES</b>			<b>13.933.598,91</b>	
<b>3390</b>	<b>Aplicações Diretas</b>		<b>13.238.678,68</b>		
33900800	Outros Benefícios Assistenciais	7.092,09			
33901400	Diárias Civil	54.175,55			
33903000	Material de Consumo	366.927,63			
33903100	Premiações Culturais, Artísticas, Científicas, Desportivas e Outras	62.000,00			
33903300	Passagens e Despesas com Locomoção	331.409,57			
33903600	Outros Serviços de Terceiros - Pessoa Física	647.244,26			
33903700	Locação de Mão-de-Obra	3.105.288,09			
33903900	Outros Serviços de Terceiros - Pessoa Jurídica	6.098.007,02			
33904600	Auxílio-Alimentação	464.290,13			
33904700	Obrigações Tributárias e Contributivas	5.175,60			
33904900	Auxílio-Transporte	533.368,13			
33909100	Sentenças Judiciais	5.000,00			
33909200	Despesas de Exercícios Anteriores	1.546.979,58			
33909300	Indenizações e Restituições	11.721,03			
<b>3391</b>	<b>Aplicação Direta Decorrente de Operação entre Órgãos, Fundos</b>		<b>694.920,23</b>		
33914100	Contribuições	694.920,23			
<b>4</b>	<b>DESPESAS DE CAPITAL</b>				<b>68.449,60</b>
<b>44</b>	<b>INVESTIMENTOS</b>			<b>68.449,60</b>	



**ANEXO 2A DA LEI 4.320/64**  
**DEMONSTRATIVO DA DESPESA (EMPENHADA)**  
**POSIÇÃO ATÉ O MÊS DEZEMBRO DE 2017**

**CONSOLIDADO POR ÓRGÃO**

CONTA	DESCRIÇÃO	ELEMENTO DA DESPESA	MODALIDADE APLICAÇÃO	GRUPO DE DESPESA	CATEGORIA ECONÔMICA
<b>4490</b>	<b>Aplicações Diretas</b>			<b>68.449,60</b>	
44905200	Equipamento e Material Permanente	68.449,60			
<b>TOTAL DA DESPESA</b>					<b>28.758.164,22</b>

**ANEXO 2A DA LEI 4.320/64**

**DEMONSTRATIVO DA DESPESA (EMPENHADA)  
POSIÇÃO ATÉ O MÊS DEZEMBRO DE 2017**

**CONSOLIDADO POR ÓRGÃO**

CONTA	DESCRIÇÃO	ELEMENTO DA DESPESA	MODALIDADE APLICAÇÃO	GRUPO DE DESPESA	CATEGORIA ECONÔMICA
<b>31111301</b>	<b>Universidade do Estado da Bahia</b>				
<b>3</b>	<b>DESPESAS CORRENTES</b>				<b>531.681.281,43</b>
<b>31</b>	<b>PESSOAL E ENCARGOS SOCIAIS</b>			<b>403.694.788,98</b>	
<b>3190</b>	<b>Aplicações Diretas</b>		<b>343.020.210,18</b>		
31900400	Contratação por Tempo Determinado	18.850.856,85			
31900500	Outros Benefícios Previdenciários do Servidor ou do Militar	16.110,39			
31901100	Vencimentos e Vantagens Fixas - Pessoal Civil	308.628.901,19			
31901300	Obrigações Patronais	5.523.337,90			
31901600	Outras Despesas Variáveis - Pessoal Civil	7.582.965,48			
31909200	Despesas de Exercícios Anteriores	2.418.038,37			
<b>3191</b>	<b>Aplicação Direta Decorrente de Operação entre Órgãos, Fundos</b>		<b>60.674.578,80</b>		
31911300	Obrigações Patronais	60.674.578,80			
<b>33</b>	<b>OUTRAS DESPESAS CORRENTES</b>			<b>127.986.492,45</b>	
<b>3320</b>	<b>Transferencia à União</b>		<b>612.483,88</b>		
33209300	Indenizações e Restituições	612.483,88			
<b>3360</b>	<b>Transferências a Instituições Privadas com Fins Lucrativos</b>		<b>9.073,99</b>		
33609300	Indenizações e Restituições	9.073,99			
<b>3390</b>	<b>Aplicações Diretas</b>		<b>119.478.940,55</b>		
33900800	Outros Benefícios Assistenciais	73.309,52			
33901400	Diárias Civil	985.136,01			
33901800	Auxílio Financeiro a Estudantes	4.323.016,85			
33902000	Auxílio Financeiro a Pesquisadores	978.090,59			
33903000	Material de Consumo	3.302.794,67			
33903300	Passagens e Despesas com Locomoção	4.557.855,81			
33903500	Serviços de Consultoria	221.052,00			
33903600	Outros Serviços de Terceiros - Pessoa Física	21.879.998,89			
33903700	Locação de Mão-de-Obra	26.411.176,71			
33903900	Outros Serviços de Terceiros - Pessoa Jurídica	35.369.603,51			
33904600	Auxílio-Alimentação	6.063.838,60			
33904700	Obrigações Tributárias e Contributivas	2.666.751,13			
33904900	Auxílio-Transporte	2.766.675,04			
33909100	Sentenças Judiciais	534.299,15			



**ANEXO 2A DA LEI 4.320/64**  
**DEMONSTRATIVO DA DESPESA (EMPENHADA)**  
**POSIÇÃO ATÉ O MÊS DEZEMBRO DE 2017**

**CONSOLIDADO POR ÓRGÃO**

CONTA	DESCRIÇÃO	ELEMENTO DA DESPESA	MODALIDADE APLICAÇÃO	GRUPO DE DESPESA	CATEGORIA ECONÔMICA
33909200	Despesas de Exercícios Anteriores	9.343.442,07			
33909300	Indenizações e Restituições	1.900,00			
<b>3391</b>	<b>Aplicação Direta Decorrente de Operação entre Órgãos, Fundos</b>		<b>7.885.994,03</b>		
33913900	Outros Serviços de Terceiros - Pessoa Jurídica	3.779,51			
33914100	Contribuições	7.882.214,52			
<b>4</b>	<b>DESPESAS DE CAPITAL</b>				<b>7.990.062,43</b>
<b>44</b>	<b>INVESTIMENTOS</b>			<b>7.990.062,43</b>	
<b>4420</b>	<b>Transferencia à União</b>		<b>411.665,81</b>		
44209300	Indenizações e Restituições	411.665,81			
<b>4490</b>	<b>Aplicações Diretas</b>		<b>7.578.396,62</b>		
44902000	Auxílio Financeiro a Pesquisadores	745.076,57			
44905100	Obras e Instalações	2.315.181,26			
44905200	Equipamento e Material Permanente	2.673.834,03			
44909200	Despesas de Exercícios Anteriores	1.844.304,76			
<b>TOTAL DA DESPESA</b>					<b>539.671.343,86</b>



**ANEXO 2A DA LEI 4.320/64**

**DEMONSTRATIVO DA DESPESA (EMPENHADA)  
POSIÇÃO ATÉ O MÊS DEZEMBRO DE 2017**

**CONSOLIDADO POR ÓRGÃO**

CONTA	DESCRIÇÃO	ELEMENTO DA DESPESA	MODALIDADE APLICAÇÃO	GRUPO DE DESPESA	CATEGORIA ECONÔMICA
<b>31111302</b>	<b>Universidade Estadual do Sudoeste da Bahia</b>				
<b>3</b>	<b>DESPESAS CORRENTES</b>				<b>280.989.328,00</b>
<b>31</b>	<b>PESSOAL E ENCARGOS SOCIAIS</b>			<b>231.034.182,34</b>	
<b>3190</b>	<b>Aplicações Diretas</b>		<b>194.249.674,31</b>		
31900400	Contratação por Tempo Determinado	6.021.120,34			
31900500	Outros Benefícios Previdenciários do Servidor ou do Militar	1.489,32			
31901100	Vencimentos e Vantagens Fixas - Pessoal Civil	182.603.174,46			
31901300	Obrigações Patronais	209.534,19			
31901600	Outras Despesas Variáveis - Pessoal Civil	1.534.016,04			
31909200	Despesas de Exercícios Anteriores	3.880.339,96			
<b>3191</b>	<b>Aplicação Direta Decorrente de Operação entre Órgãos, Fundos</b>		<b>36.784.508,03</b>		
31911300	Obrigações Patronais	36.783.630,34			
31919200	Despesas de Exercícios Anteriores	877,69			
<b>33</b>	<b>OUTRAS DESPESAS CORRENTES</b>			<b>49.955.145,66</b>	
<b>3320</b>	<b>Transferencia à União</b>		<b>1.296.551,66</b>		
33209300	Indenizações e Restituições	1.296.551,66			
<b>3390</b>	<b>Aplicações Diretas</b>		<b>46.815.978,59</b>		
33900800	Outros Benefícios Assistenciais	34.147,28			
33901400	Diárias Civil	470.179,10			
33901800	Auxílio Financeiro a Estudantes	3.845.980,76			
33902000	Auxílio Financeiro a Pesquisadores	149.300,00			
33903000	Material de Consumo	2.617.294,08			
33903300	Passagens e Despesas com Locomoção	1.153.657,50			
33903600	Outros Serviços de Terceiros - Pessoa Física	6.307.236,07			
33903700	Locação de Mão-de-Obra	15.827.160,00			
33903900	Outros Serviços de Terceiros - Pessoa Jurídica	6.643.702,50			
33904600	Auxílio-Alimentação	3.078.926,05			
33904700	Obrigações Tributárias e Contributivas	985.187,42			
33904900	Auxílio-Transporte	691.514,05			
33909100	Sentenças Judiciais	202.427,40			
33909200	Despesas de Exercícios Anteriores	4.806.025,41			
33909300	Indenizações e Restituições	3.240,97			



**ANEXO 2A DA LEI 4.320/64**  
**DEMONSTRATIVO DA DESPESA (EMPENHADA)**  
**POSIÇÃO ATÉ O MÊS DEZEMBRO DE 2017**

**CONSOLIDADO POR ÓRGÃO**

CONTA	DESCRIÇÃO	ELEMENTO DA DESPESA	MODALIDADE APLICAÇÃO	GRUPO DE DESPESA	CATEGORIA ECONÔMICA
<b>3391</b>	<b>Aplicação Direta Decorrente de Operação entre Órgãos, Fundos</b>		<b>1.842.615,41</b>		
33913900	Outros Serviços de Terceiros - Pessoa Jurídica	6.554,72			
33914100	Contribuições	1.836.060,69			
<b>4</b>	<b>DESPESAS DE CAPITAL</b>				<b>7.284.478,10</b>
<b>44</b>	<b>INVESTIMENTOS</b>			<b>7.284.478,10</b>	
<b>4490</b>	<b>Aplicações Diretas</b>		<b>7.284.478,10</b>		
44905100	Obras e Instalações	3.774.567,67			
44905200	Equipamento e Material Permanente	3.500.920,54			
44909200	Despesas de Exercícios Anteriores	8.989,89			
<b>TOTAL DA DESPESA</b>					<b>288.273.806,10</b>

**ANEXO 2A DA LEI 4.320/64**

**DEMONSTRATIVO DA DESPESA (EMPENHADA)  
POSIÇÃO ATÉ O MÊS DEZEMBRO DE 2017**

**CONSOLIDADO POR ÓRGÃO**

CONTA	DESCRIÇÃO	ELEMENTO DA DESPESA	MODALIDADE APLICAÇÃO	GRUPO DE DESPESA	CATEGORIA ECONÔMICA
<b>31111303</b>	<b>Universidade Estadual de Feira de Santana</b>				
<b>3</b>	<b>DESPESAS CORRENTES</b>				<b>256.967.743,50</b>
<b>31</b>	<b>PESSOAL E ENCARGOS SOCIAIS</b>			<b>204.155.041,15</b>	
<b>3190</b>	<b>Aplicações Diretas</b>		<b>172.982.450,22</b>		
31900400	Contratação por Tempo Determinado	11.136.680,59			
31900500	Outros Benefícios Previdenciários do Servidor ou do Militar	5.846,96			
31901100	Vencimentos e Vantagens Fixas - Pessoal Civil	155.501.869,77			
31901300	Obrigações Patronais	377.498,90			
31901600	Outras Despesas Variáveis - Pessoal Civil	1.734.461,85			
31909200	Despesas de Exercícios Anteriores	3.958.602,69			
31909600	Ressarcimento de Despesas de Pessoal Requisitado	267.489,46			
<b>3191</b>	<b>Aplicação Direta Decorrente de Operação entre Órgãos, Fundos</b>		<b>31.172.590,93</b>		
31911300	Obrigações Patronais	31.172.485,85			
31919200	Despesas de Exercícios Anteriores	105,08			
<b>33</b>	<b>OUTRAS DESPESAS CORRENTES</b>			<b>52.812.702,35</b>	
<b>3320</b>	<b>Transferência à União</b>		<b>363.395,62</b>		
33209300	Indenizações e Restituições	363.395,62			
<b>3340</b>	<b>Transferência a Municípios</b>		<b>642,04</b>		
33409300	Indenizações e Restituições	642,04			
<b>3390</b>	<b>Aplicações Diretas</b>		<b>48.625.797,52</b>		
33900800	Outros Benefícios Assistenciais	28.994,04			
33901400	Diárias Civil	239.154,30			
33901800	Auxílio Financeiro a Estudantes	2.928.224,00			
33902000	Auxílio Financeiro a Pesquisadores	14.697,00			
33903000	Material de Consumo	838.637,51			
33903200	Material, Bem ou Serviço para Distribuição Gratuita	232.890,60			
33903300	Passagens e Despesas com Locomoção	2.106.963,06			
33903600	Outros Serviços de Terceiros - Pessoa Física	1.953.115,08			
33903700	Locação de Mão-de-Obra	17.124.913,37			
33903900	Outros Serviços de Terceiros - Pessoa Jurídica	14.066.280,08			
33904600	Auxílio-Alimentação	3.288.195,14			
33904700	Obrigações Tributárias e Contributivas	205.032,98			



**ANEXO 2A DA LEI 4.320/64**  
**DEMONSTRATIVO DA DESPESA (EMPENHADA)**  
**POSIÇÃO ATÉ O MÊS DEZEMBRO DE 2017**

**CONSOLIDADO POR ÓRGÃO**

CONTA	DESCRIÇÃO	ELEMENTO DA DESPESA	MODALIDADE APLICAÇÃO	GRUPO DE DESPESA	CATEGORIA ECONÔMICA
33904900	Auxílio-Transporte	582.930,92			
33909200	Despesas de Exercícios Anteriores	5.003.931,47			
33909300	Indenizações e Restituições	11.837,97			
<b>3391</b>	<b>Aplicação Direta Decorrente de Operação entre Órgãos, Fundos</b>		<b>3.822.867,17</b>		
33913900	Outros Serviços de Terceiros - Pessoa Jurídica	4.523,43			
33914100	Contribuições	3.817.679,65			
33919200	Despesas de Exercícios Anteriores	664,09			
<b>4</b>	<b>DESPESAS DE CAPITAL</b>				<b>5.890.227,18</b>
<b>44</b>	<b>INVESTIMENTOS</b>			<b>5.890.227,18</b>	
<b>4420</b>	<b>Transferencia à União</b>		<b>3.620.420,74</b>		
44209300	Indenizações e Restituições	3.620.420,74			
<b>4490</b>	<b>Aplicações Diretas</b>		<b>2.269.806,44</b>		
44903900	Outros Serviços de Terceiros - Pessoa Jurídica	71.371,30			
44905100	Obras e Instalações	114.349,84			
44905200	Equipamento e Material Permanente	2.084.085,30			
<b>TOTAL DA DESPESA</b>					<b>262.857.970,68</b>

**ANEXO 2A DA LEI 4.320/64**

**DEMONSTRATIVO DA DESPESA (EMPENHADA)  
POSIÇÃO ATÉ O MÊS DEZEMBRO DE 2017**

**CONSOLIDADO POR ÓRGÃO**

CONTA	DESCRIÇÃO	ELEMENTO DA DESPESA	MODALIDADE APLICAÇÃO	GRUPO DE DESPESA	CATEGORIA ECONÔMICA
<b>31111304</b>	<b>Universidade Estadual de Santa Cruz</b>				
<b>3</b>	<b>DESPESAS CORRENTES</b>				<b>215.683.394,81</b>
<b>31</b>	<b>PESSOAL E ENCARGOS SOCIAIS</b>			<b>173.749.440,29</b>	
<b>3190</b>	<b>Aplicações Diretas</b>		<b>146.373.983,11</b>		
31900400	Contratação por Tempo Determinado	3.871.145,09			
31900500	Outros Benefícios Previdenciários do Servidor ou do Militar	1.985,76			
31900700	Contribuição a Entidades Fechadas de Previdência	4.674,65			
31901100	Vencimentos e Vantagens Fixas - Pessoal Civil	139.615.789,32			
31901300	Obrigações Patronais	572.642,77			
31901600	Outras Despesas Variáveis - Pessoal Civil	1.187.533,61			
31909200	Despesas de Exercícios Anteriores	1.120.211,91			
<b>3191</b>	<b>Aplicação Direta Decorrente de Operação entre Órgãos, Fundos</b>		<b>27.375.457,18</b>		
31911300	Obrigações Patronais	27.374.750,80			
31919200	Despesas de Exercícios Anteriores	706,38			
<b>33</b>	<b>OUTRAS DESPESAS CORRENTES</b>			<b>41.933.954,52</b>	
<b>3390</b>	<b>Aplicações Diretas</b>		<b>40.456.796,65</b>		
33900800	Outros Benefícios Assistenciais	29.038,91			
33901400	Diárias Civil	488.526,14			
33903000	Material de Consumo	3.263.173,07			
33903300	Passagens e Despesas com Locomoção	2.629.557,83			
33903500	Serviços de Consultoria	14.980,80			
33903600	Outros Serviços de Terceiros - Pessoa Física	3.869.016,51			
33903700	Locação de Mão-de-Obra	12.726.147,82			
33903900	Outros Serviços de Terceiros - Pessoa Jurídica	12.763.207,41			
33904600	Auxílio-Alimentação	2.267.405,17			
33904700	Obrigações Tributárias e Contributivas	165.940,63			
33904900	Auxílio-Transporte	73.056,57			
33909100	Sentenças Judiciais	11.285,81			
33909200	Despesas de Exercícios Anteriores	2.114.582,28			
33909300	Indenizações e Restituições	40.877,70			
<b>3391</b>	<b>Aplicação Direta Decorrente de Operação entre Órgãos, Fundos</b>		<b>1.477.157,87</b>		
33914100	Contribuições	1.477.157,87			



**ANEXO 2A DA LEI 4.320/64**  
DEMONSTRATIVO DA DESPESA (EMPENHADA)  
POSIÇÃO ATÉ O MÊS DEZEMBRO DE 2017

**CONSOLIDADO POR ÓRGÃO**

CONTA	DESCRIÇÃO	ELEMENTO DA DESPESA	MODALIDADE APLICAÇÃO	GRUPO DE DESPESA	CATEGORIA ECONÔMICA
<b>4</b>	<b>DESPESAS DE CAPITAL</b>				<b>3.839.525,98</b>
<b>44</b>	<b>INVESTIMENTOS</b>			<b>3.839.525,98</b>	
<b>4490</b>	<b>Aplicações Diretas</b>		<b>3.839.525,98</b>		
44905200	Equipamento e Material Permanente	3.839.525,98			
<b>TOTAL DA DESPESA</b>					<b>219.522.920,79</b>

**ANEXO 2A DA LEI 4.320/64**

**DEMONSTRATIVO DA DESPESA (EMPENHADA)  
POSIÇÃO ATÉ O MÊS DEZEMBRO DE 2017**

**CONSOLIDADO POR ÓRGÃO**

CONTA	DESCRIÇÃO	ELEMENTO DA DESPESA	MODALIDADE APLICAÇÃO	GRUPO DE DESPESA	CATEGORIA ECONÔMICA
<b>31111601 - Fundo de Assistência Educacional</b>					
<b>3</b>	<b>DESPESAS CORRENTES</b>				<b>116.451.238,13</b>
<b>33</b>	<b>OUTRAS DESPESAS CORRENTES</b>			<b>116.451.238,13</b>	
<b>3390</b>	<b>Aplicações Diretas</b>		<b>116.451.238,13</b>		
33903900	Outros Serviços de Terceiros - Pessoa Jurídica	116.451.238,13			
<b>4</b>	<b>DESPESAS DE CAPITAL</b>				<b>1.475.148,17</b>
<b>44</b>	<b>INVESTIMENTOS</b>			<b>1.475.148,17</b>	
<b>4490</b>	<b>Aplicações Diretas</b>		<b>1.475.148,17</b>		
44905200	Equipamento e Material Permanente	1.475.148,17			
<b>TOTAL DA DESPESA</b>					<b>117.926.386,30</b>



**ANEXO 2A DA LEI 4.320/64**  
**DEMONSTRATIVO DA DESPESA (EMPENHADA)**  
**POSIÇÃO ATÉ O MÊS DEZEMBRO DE 2017**

**CONSOLIDADO POR ÓRGÃO**

CONTA	DESCRIÇÃO	ELEMENTO DA DESPESA	MODALIDADE APLICAÇÃO	GRUPO DE DESPESA	CATEGORIA ECONÔMICA
<b>31111801</b>	<b>Instituto Anísio Teixeira</b>				
<b>3</b>	<b>DESPESAS CORRENTES</b>				<b>7.196.414,80</b>
<b>33</b>	<b>OUTRAS DESPESAS CORRENTES</b>			<b>7.196.414,80</b>	
<b>3390</b>	<b>Aplicações Diretas</b>		<b>6.323.251,68</b>		
33901400	Diárias Civil	58.321,50			
33903000	Material de Consumo	211.005,21			
33903300	Passagens e Despesas com Locomoção	64.256,14			
33903600	Outros Serviços de Terceiros - Pessoa Física	10.090,50			
33903700	Locação de Mão-de-Obra	1.687.420,42			
33903900	Outros Serviços de Terceiros - Pessoa Jurídica	3.327.559,59			
33904700	Obrigações Tributárias e Contributivas	979,03			
33909200	Despesas de Exercícios Anteriores	960.537,94			
33909300	Indenizações e Restituições	3.081,35			
<b>3391</b>	<b>Aplicação Direta Decorrente de Operação entre Órgãos, Fundos</b>		<b>873.163,12</b>		
33913900	Outros Serviços de Terceiros - Pessoa Jurídica	873.163,12			
<b>4</b>	<b>DESPESAS DE CAPITAL</b>				<b>111.810,25</b>
<b>44</b>	<b>INVESTIMENTOS</b>			<b>111.810,25</b>	
<b>4490</b>	<b>Aplicações Diretas</b>		<b>111.810,25</b>		
44905200	Equipamento e Material Permanente	111.810,25			
<b>TOTAL DA DESPESA</b>					<b>7.308.225,05</b>



**ANEXO 2A DA LEI 4.320/64**

**DEMONSTRATIVO DA DESPESA (EMPENHADA)  
POSIÇÃO ATÉ O MÊS DEZEMBRO DE 2017**

**CONSOLIDADO POR ÓRGÃO**

CONTA	DESCRIÇÃO	ELEMENTO DA DESPESA	MODALIDADE APLICAÇÃO	GRUPO DE DESPESA	CATEGORIA ECONÔMICA
<b>31212101</b>	<b>- Assessoria de Planejamento e Gestão - SJDHDS</b>				
<b>3</b>	<b>DESPESAS CORRENTES</b>				<b>127.422.733,79</b>
<b>31</b>	<b>PESSOAL E ENCARGOS SOCIAIS</b>			<b>35.029.116,22</b>	
<b>3190</b>	<b>Aplicações Diretas</b>		<b>32.688.874,33</b>		
31900400	Contratação por Tempo Determinado	2.868.161,00			
31900500	Outros Benefícios Previdenciários do Servidor ou do Militar	5.350,52			
31901100	Vencimentos e Vantagens Fixas - Pessoal Civil	25.047.299,17			
31901300	Obrigações Patronais	3.044.406,32			
31901600	Outras Despesas Variáveis - Pessoal Civil	161.859,85			
31909200	Despesas de Exercícios Anteriores	815.621,42			
31909600	Ressarcimento de Despesas de Pessoal Requisitado	746.176,05			
<b>3191</b>	<b>Aplicação Direta Decorrente de Operação entre Órgãos, Fundos</b>		<b>2.340.241,89</b>		
31911300	Obrigações Patronais	2.340.241,89			
<b>33</b>	<b>OUTRAS DESPESAS CORRENTES</b>			<b>92.393.617,57</b>	
<b>3320</b>	<b>Transferência à União</b>		<b>8.254.344,24</b>		
33209300	Indenizações e Restituições	8.254.344,24			
<b>3350</b>	<b>Transferências a Instituições Privadas sem Fins Lucrativos</b>		<b>34.128.906,15</b>		
33504100	Contribuições	25.491.004,94			
33504300	Subvenções Sociais	8.463.000,00			
33509200	Despesas de Exercícios Anteriores	174.901,21			
<b>3380</b>	<b>Transferências ao Exterior</b>		<b>800.000,00</b>		
33803900	Outros Serviços de Terceiros - Pessoa Jurídica	800.000,00			
<b>3390</b>	<b>Aplicações Diretas</b>		<b>48.055.238,48</b>		
33900800	Outros Benefícios Assistenciais	14.973,14			
33901400	Diárias Civil	231.092,00			
33901800	Auxílio Financeiro a Estudantes	128.960,00			
33903000	Material de Consumo	150.538,93			
33903100	Premiações Culturais, Artísticas, Científicas, Desportivas e Outras	5.699,98			
33903200	Material, Bem ou Serviço para Distribuição Gratuita	7.454.572,97			
33903300	Passagens e Despesas com Locomoção	506.890,10			
33903600	Outros Serviços de Terceiros - Pessoa Física	1.356.587,15			
33903700	Locação de Mão-de-Obra	9.470.304,76			



**ANEXO 2A DA LEI 4.320/64**  
**DEMONSTRATIVO DA DESPESA (EMPENHADA)**  
**POSIÇÃO ATÉ O MÊS DEZEMBRO DE 2017**

**CONSOLIDADO POR ÓRGÃO**

CONTA	DESCRIÇÃO	ELEMENTO DA DESPESA	MODALIDADE APLICAÇÃO	GRUPO DE DESPESA	CATEGORIA ECONÔMICA
33903900	Outros Serviços de Terceiros - Pessoa Jurídica	25.006.913,87			
33904600	Auxílio-Alimentação	1.041.053,36			
33904700	Obrigações Tributárias e Contributivas	100.188,25			
33904900	Auxílio-Transporte	920.688,90			
33905900	Pensões Especiais	7.446,60			
33909200	Despesas de Exercícios Anteriores	1.657.973,92			
33909300	Indenizações e Restituições	1.354,55			
<b>3391</b>	<b>Aplicação Direta Decorrente de Operação entre Órgãos, Fundos</b>		<b>1.155.128,70</b>		
33913900	Outros Serviços de Terceiros - Pessoa Jurídica	4.891,73			
33914100	Contribuições	1.150.236,97			
<b>4</b>	<b>DESPESAS DE CAPITAL</b>				<b>21.547.380,47</b>
<b>44</b>	<b>INVESTIMENTOS</b>			<b>21.547.380,47</b>	
<b>4450</b>	<b>Transferências a Instituições Privadas sem Fins Lucrativos</b>		<b>143.085,62</b>		
44504200	Auxílios	143.085,62			
<b>4490</b>	<b>Aplicações Diretas</b>		<b>21.404.294,85</b>		
44903900	Outros Serviços de Terceiros - Pessoa Jurídica	20.419.827,88			
44905200	Equipamento e Material Permanente	984.466,97			
<b>TOTAL DA DESPESA</b>					<b>148.970.114,26</b>

**ANEXO 2A DA LEI 4.320/64**

**DEMONSTRATIVO DA DESPESA (EMPENHADA)  
POSIÇÃO ATÉ O MÊS DEZEMBRO DE 2017**

**CONSOLIDADO POR ÓRGÃO**

CONTA	DESCRIÇÃO	ELEMENTO DA DESPESA	MODALIDADE APLICAÇÃO	GRUPO DE DESPESA	CATEGORIA ECONÔMICA
<b>31212201</b>	<b>Fundação da Criança e do Adolescente</b>				
<b>3</b>	<b>DESPESAS CORRENTES</b>				<b>119.058.978,54</b>
<b>31</b>	<b>PESSOAL E ENCARGOS SOCIAIS</b>			<b>19.489.716,14</b>	
<b>3190</b>	<b>Aplicações Diretas</b>		<b>16.695.775,12</b>		
31900500	Outros Benefícios Previdenciários do Servidor ou do Militar	832,91			
31901100	Vencimentos e Vantagens Fixas - Pessoal Civil	15.559.713,81			
31901300	Obrigações Patronais	723.597,88			
31901600	Outras Despesas Variáveis - Pessoal Civil	121.469,28			
31909100	Sentenças Judiciais	112.697,37			
31909200	Despesas de Exercícios Anteriores	123.196,49			
31909600	Ressarcimento de Despesas de Pessoal Requisitado	54.267,38			
<b>3191</b>	<b>Aplicação Direta Decorrente de Operação entre Órgãos, Fundos</b>		<b>2.793.941,02</b>		
31911300	Obrigações Patronais	2.793.358,18			
31919200	Despesas de Exercícios Anteriores	582,84			
<b>33</b>	<b>OUTRAS DESPESAS CORRENTES</b>			<b>99.569.262,40</b>	
<b>3320</b>	<b>Transferencia à União</b>		<b>130.917,86</b>		
33209300	Indenizações e Restituições	130.917,86			
<b>3350</b>	<b>Transferências a Instituições Privadas sem Fins Lucrativos</b>		<b>2.768.555,69</b>		
33504300	Subvenções Sociais	2.768.555,69			
<b>3390</b>	<b>Aplicações Diretas</b>		<b>95.554.053,78</b>		
33900800	Outros Benefícios Assistenciais	17.115,00			
33901400	Diárias Civil	51.211,50			
33903000	Material de Consumo	1.189.807,90			
33903300	Passagens e Despesas com Locomoção	740.992,25			
33903600	Outros Serviços de Terceiros - Pessoa Física	100.714,39			
33903700	Locação de Mão-de-Obra	14.067.392,66			
33903900	Outros Serviços de Terceiros - Pessoa Jurídica	69.086.266,68			
33904600	Auxílio-Alimentação	364.236,48			
33904700	Obrigações Tributárias e Contributivas	150.330,81			
33904900	Auxílio-Transporte	1.008.405,19			
33909200	Despesas de Exercícios Anteriores	8.777.580,92			
<b>3391</b>	<b>Aplicação Direta Decorrente de Operação entre Órgãos, Fundos</b>		<b>1.115.735,07</b>		



**ANEXO 2A DA LEI 4.320/64**  
**DEMONSTRATIVO DA DESPESA (EMPENHADA)**  
**POSIÇÃO ATÉ O MÊS DEZEMBRO DE 2017**

**CONSOLIDADO POR ÓRGÃO**

CONTA	DESCRIÇÃO	ELEMENTO DA DESPESA	MODALIDADE APLICAÇÃO	GRUPO DE DESPESA	CATEGORIA ECONÔMICA
33913900	Outros Serviços de Terceiros - Pessoa Jurídica	1.612,72			
33914100	Contribuições	1.114.122,35			
<b>4</b>	<b>DESPESAS DE CAPITAL</b>				<b>270.889,83</b>
<b>44</b>	<b>INVESTIMENTOS</b>			<b>270.889,83</b>	
<b>4450</b>	<b>Transferências a Instituições Privadas sem Fins Lucrativos</b>		<b>1.550,00</b>		
44504200	Auxílios	1.550,00			
<b>4490</b>	<b>Aplicações Diretas</b>		<b>269.339,83</b>		
44905200	Equipamento e Material Permanente	269.339,83			
<b>TOTAL DA DESPESA</b>					<b>119.329.868,37</b>

**ANEXO 2A DA LEI 4.320/64**

**DEMONSTRATIVO DA DESPESA (EMPENHADA)  
POSIÇÃO ATÉ O MÊS DEZEMBRO DE 2017**

**CONSOLIDADO POR ÓRGÃO**

CONTA	DESCRIÇÃO	ELEMENTO DA DESPESA	MODALIDADE APLICAÇÃO	GRUPO DE DESPESA	CATEGORIA ECONÔMICA
<b>31212601 - Fundo Estadual de Proteção ao Consumidor</b>					
<b>3</b>	<b>DESPESAS CORRENTES</b>				<b>319.850,80</b>
<b>33</b>	<b>OUTRAS DESPESAS CORRENTES</b>			<b>319.850,80</b>	
<b>3390</b>	<b>Aplicações Diretas</b>		<b>318.069,12</b>		
33901400	Diárias Civil	36.491,50			
33903000	Material de Consumo	157.961,37			
33903300	Passagens e Despesas com Locomoção	3.647,45			
33903600	Outros Serviços de Terceiros - Pessoa Física	3.748,50			
33903900	Outros Serviços de Terceiros - Pessoa Jurídica	109.052,85			
33909200	Despesas de Exercícios Anteriores	5.986,24			
33909300	Indenizações e Restituições	1.181,21			
<b>3391</b>	<b>Aplicação Direta Decorrente de Operação entre Órgãos, Fundos</b>		<b>1.781,68</b>		
33913900	Outros Serviços de Terceiros - Pessoa Jurídica	1.781,68			
<b>4</b>	<b>DESPESAS DE CAPITAL</b>				<b>21.197,93</b>
<b>44</b>	<b>INVESTIMENTOS</b>			<b>21.197,93</b>	
<b>4490</b>	<b>Aplicações Diretas</b>		<b>21.197,93</b>		
44905200	Equipamento e Material Permanente	21.197,93			
<b>TOTAL DA DESPESA</b>					<b>341.048,73</b>

**ANEXO 2A DA LEI 4.320/64**  
**DEMONSTRATIVO DA DESPESA (EMPENHADA)**  
**POSIÇÃO ATÉ O MÊS DEZEMBRO DE 2017**

**CONSOLIDADO POR ÓRGÃO**

CONTA	DESCRIÇÃO	ELEMENTO DA DESPESA	MODALIDADE APLICAÇÃO	GRUPO DE DESPESA	CATEGORIA ECONÔMICA
<b>31212602 - Fundo Estadual de Assistência Social</b>					
<b>3</b>	<b>DESPESAS CORRENTES</b>				<b>52.365.487,78</b>
<b>33</b>	<b>OUTRAS DESPESAS CORRENTES</b>			<b>52.365.487,78</b>	
<b>3320</b>	<b>Transferência à União</b>		<b>1.487.006,09</b>		
33209300	Indenizações e Restituições	1.487.006,09			
<b>3340</b>	<b>Transferência a Municípios</b>		<b>184.813,40</b>		
33409200	Despesas de Exercícios Anteriores	184.813,40			
<b>3341</b>	<b>Transferências a Municípios Fundo a Fundo</b>		<b>33.246.311,92</b>		
33414100	Contribuições	25.353.214,09			
33419200	Despesas de Exercícios Anteriores	7.893.097,83			
<b>3350</b>	<b>Transferências a Instituições Privadas sem Fins Lucrativos</b>		<b>11.387.650,88</b>		
33504100	Contribuições	68.839,90			
33504300	Subvenções Sociais	11.318.810,98			
<b>3390</b>	<b>Aplicações Diretas</b>		<b>6.058.992,35</b>		
33901400	Diárias Civil	91.572,50			
33903000	Material de Consumo	66.605,55			
33903100	Premiações Culturais, Artísticas, Científicas, Desportivas e Outras	26.500,00			
33903300	Passagens e Despesas com Locomoção	325.324,24			
33903600	Outros Serviços de Terceiros - Pessoa Física	168.171,52			
33903900	Outros Serviços de Terceiros - Pessoa Jurídica	2.434.280,68			
33909200	Despesas de Exercícios Anteriores	2.946.137,86			
33909300	Indenizações e Restituições	400,00			
<b>3391</b>	<b>Aplicação Direta Decorrente de Operação entre Órgãos, Fundos</b>		<b>713,14</b>		
33913900	Outros Serviços de Terceiros - Pessoa Jurídica	713,14			
<b>4</b>	<b>DESPESAS DE CAPITAL</b>				<b>759.338,56</b>
<b>44</b>	<b>INVESTIMENTOS</b>			<b>759.338,56</b>	
<b>4450</b>	<b>Transferências a Instituições Privadas sem Fins Lucrativos</b>		<b>134.809,79</b>		
44504200	Auxílios	134.809,79			
<b>4490</b>	<b>Aplicações Diretas</b>		<b>624.528,77</b>		
44905200	Equipamento e Material Permanente	624.528,77			

**ANEXO 2A DA LEI 4.320/64**

DEMONSTRATIVO DA DESPESA (EMPENHADA)  
POSIÇÃO ATÉ O MÊS DEZEMBRO DE 2017

**CONSOLIDADO POR ÓRGÃO**

CONTA	DESCRIÇÃO	ELEMENTO DA DESPESA	MODALIDADE APLICAÇÃO	GRUPO DE DESPESA	CATEGORIA ECONÔMICA
<b>TOTAL DA DESPESA</b>					<b>53.124.826,34</b>



**ANEXO 2A DA LEI 4.320/64**  
**DEMONSTRATIVO DA DESPESA (EMPENHADA)**  
**POSIÇÃO ATÉ O MÊS DEZEMBRO DE 2017**

**CONSOLIDADO POR ÓRGÃO**

CONTA	DESCRIÇÃO	ELEMENTO DA DESPESA	MODALIDADE APLICAÇÃO	GRUPO DE DESPESA	CATEGORIA ECONÔMICA
<b>31212603 - Fundo Estadual de Atendimento à Criança e ao Adolescente</b>					
<b>3</b>	<b>DESPESAS CORRENTES</b>				<b>9.881,88</b>
<b>33</b>	<b>OUTRAS DESPESAS CORRENTES</b>			<b>9.881,88</b>	
<b>3390</b>	<b>Aplicações Diretas</b>		<b>9.881,88</b>		
33903300	Passagens e Despesas com Locomoção	5.049,38			
33903600	Outros Serviços de Terceiros - Pessoa Física	3.507,50			
33903900	Outros Serviços de Terceiros - Pessoa Jurídica	1.325,00			
<b>4</b>	<b>DESPESAS DE CAPITAL</b>				<b>471.022,39</b>
<b>44</b>	<b>INVESTIMENTOS</b>			<b>471.022,39</b>	
<b>4450</b>	<b>Transferências a Instituições Privadas sem Fins Lucrativos</b>		<b>471.022,39</b>		
44504200	Auxílios	471.022,39			
<b>TOTAL DA DESPESA</b>					<b>480.904,27</b>



**ANEXO 2A DA LEI 4.320/64**

**DEMONSTRATIVO DA DESPESA (EMPENHADA)  
POSIÇÃO ATÉ O MÊS DEZEMBRO DE 2017**

**CONSOLIDADO POR ÓRGÃO**

CONTA	DESCRIÇÃO	ELEMENTO DA DESPESA	MODALIDADE APLICAÇÃO	GRUPO DE DESPESA	CATEGORIA ECONÔMICA
<b>31313101</b>	<b>- Assessoria de Planejamento e Gestão - SEFAZ</b>				
<b>3</b>	<b>DESPESAS CORRENTES</b>				<b>854.925.531,00</b>
<b>31</b>	<b>PESSOAL E ENCARGOS SOCIAIS</b>			<b>758.952.567,12</b>	
<b>3190</b>	<b>Aplicações Diretas</b>		<b>622.072.310,28</b>		
31900400	Contratação por Tempo Determinado	353.947,16			
31901100	Vencimentos e Vantagens Fixas - Pessoal Civil	510.941.566,32			
31901300	Obrigações Patronais	2.080.418,08			
31901600	Outras Despesas Variáveis - Pessoal Civil	103.897.922,88			
31909200	Despesas de Exercícios Anteriores	2.250.036,60			
31909600	Ressarcimento de Despesas de Pessoal Requisitado	2.548.419,24			
<b>3191</b>	<b>Aplicação Direta Decorrente de Operação entre Órgãos, Fundos</b>		<b>136.880.256,84</b>		
31911300	Obrigações Patronais	132.593.871,11			
31919200	Despesas de Exercícios Anteriores	4.286.385,73			
<b>33</b>	<b>OUTRAS DESPESAS CORRENTES</b>			<b>95.972.963,88</b>	
<b>3390</b>	<b>Aplicações Diretas</b>		<b>90.438.038,14</b>		
33900800	Outros Benefícios Assistenciais	134.569,00			
33901400	Diárias Civil	2.303.026,19			
33901500	Diárias Militar	1.122.093,90			
33903000	Material de Consumo	1.052.319,10			
33903300	Passagens e Despesas com Locomoção	626.686,22			
33903500	Serviços de Consultoria	4.280.484,87			
33903600	Outros Serviços de Terceiros - Pessoa Física	2.541.185,40			
33903700	Locação de Mão-de-Obra	11.146.891,41			
33903900	Outros Serviços de Terceiros - Pessoa Jurídica	61.559.239,02			
33904600	Auxílio-Alimentação	2.291.177,86			
33904700	Obrigações Tributárias e Contributivas	406.844,12			
33904900	Auxílio-Transporte	1.361.406,76			
33905900	Pensões Especiais	11.740,44			
33909200	Despesas de Exercícios Anteriores	1.599.173,85			
33909300	Indenizações e Restituições	1.200,00			
<b>3391</b>	<b>Aplicação Direta Decorrente de Operação entre Órgãos, Fundos</b>		<b>5.534.925,74</b>		
33913900	Outros Serviços de Terceiros - Pessoa Jurídica	108.035,28			



**ANEXO 2A DA LEI 4.320/64**  
**DEMONSTRATIVO DA DESPESA (EMPENHADA)**  
**POSIÇÃO ATÉ O MÊS DEZEMBRO DE 2017**

**CONSOLIDADO POR ÓRGÃO**

CONTA	DESCRIÇÃO	ELEMENTO DA DESPESA	MODALIDADE APLICAÇÃO	GRUPO DE DESPESA	CATEGORIA ECONÔMICA
33914100	Contribuições	5.426.890,46			
<b>4</b>	<b>DESPESAS DE CAPITAL</b>				<b>13.284.529,78</b>
<b>44</b>	<b>INVESTIMENTOS</b>			<b>13.284.529,78</b>	
<b>4490</b>	<b>Aplicações Diretas</b>		<b>13.284.529,78</b>		
44903900	Outros Serviços de Terceiros - Pessoa Jurídica	500.227,46			
44905200	Equipamento e Material Permanente	12.608.970,93			
44909200	Despesas de Exercícios Anteriores	175.331,39			
<b>TOTAL DA DESPESA</b>					<b>868.210.060,78</b>

**ANEXO 2A DA LEI 4.320/64**

**DEMONSTRATIVO DA DESPESA (EMPENHADA)  
POSIÇÃO ATÉ O MÊS DEZEMBRO DE 2017**

**CONSOLIDADO POR ÓRGÃO**

CONTA	DESCRIÇÃO	ELEMENTO DA DESPESA	MODALIDADE APLICAÇÃO	GRUPO DE DESPESA	CATEGORIA ECONÔMICA
<b>31313601</b>	<b>Fundo de Desenvolvimento Social e Econômico</b>				
<b>3</b>	<b>DESPESAS CORRENTES</b>				<b>14.003.938,50</b>
<b>33</b>	<b>OUTRAS DESPESAS CORRENTES</b>			<b>14.003.938,50</b>	
<b>3390</b>	<b>Aplicações Diretas</b>		<b>14.003.938,50</b>		
33909300	Indenizações e Restituições	14.003.938,50			
<b>4</b>	<b>DESPESAS DE CAPITAL</b>				<b>172.464.159,35</b>
<b>45</b>	<b>INVERSÕES FINANCEIRAS</b>			<b>172.464.159,35</b>	
<b>4590</b>	<b>Aplicações Diretas</b>		<b>172.464.159,35</b>		
45904500	Subvenções Econômicas	1.921.505,09			
45906600	Concessão de Empréstimos e Financiamentos	105.542.654,26			
45908400	Despesas Decorrentes da Participação em Fundos, Organismos, ou Entidades	65.000.000,00			
<b>TOTAL DA DESPESA</b>					<b>186.468.097,85</b>



**ANEXO 2A DA LEI 4.320/64**  
**DEMONSTRATIVO DA DESPESA (EMPENHADA)**  
**POSIÇÃO ATÉ O MÊS DEZEMBRO DE 2017**

**CONSOLIDADO POR ÓRGÃO**

CONTA	DESCRIÇÃO	ELEMENTO DA DESPESA	MODALIDADE APLICAÇÃO	GRUPO DE DESPESA	CATEGORIA ECONÔMICA
<b>31414101</b>	<b>- Assessoria de Planejamento e Gestão - CASA CIVIL</b>				
<b>3</b>	<b>DESPESAS CORRENTES</b>				<b>24.554.704,81</b>
<b>31</b>	<b>PESSOAL E ENCARGOS SOCIAIS</b>			<b>16.100.820,30</b>	
<b>3190</b>	<b>Aplicações Diretas</b>		<b>15.597.355,94</b>		
31900400	Contratação por Tempo Determinado	151.173,21			
31901100	Vencimentos e Vantagens Fixas - Pessoal Civil	12.253.122,56			
31901300	Obrigações Patronais	2.059.805,43			
31901600	Outras Despesas Variáveis - Pessoal Civil	164.683,68			
31909200	Despesas de Exercícios Anteriores	58.280,79			
31909600	Ressarcimento de Despesas de Pessoal Requisitado	910.290,27			
<b>3191</b>	<b>Aplicação Direta Decorrente de Operação entre Órgãos, Fundos</b>		<b>503.464,36</b>		
31911300	Obrigações Patronais	503.022,18			
31919200	Despesas de Exercícios Anteriores	442,18			
<b>33</b>	<b>OUTRAS DESPESAS CORRENTES</b>			<b>8.453.884,51</b>	
<b>3320</b>	<b>Transferencia à União</b>		<b>176.139,49</b>		
33209300	Indenizações e Restituições	176.139,49			
<b>3390</b>	<b>Aplicações Diretas</b>		<b>7.873.977,92</b>		
33900800	Outros Benefícios Assistenciais	6.826,09			
33901400	Diárias Civil	58.470,18			
33903000	Material de Consumo	173.612,30			
33903300	Passagens e Despesas com Locomoção	334.095,88			
33903600	Outros Serviços de Terceiros - Pessoa Física	176.023,18			
33903700	Locação de Mão-de-Obra	2.797.419,61			
33903900	Outros Serviços de Terceiros - Pessoa Jurídica	2.934.868,46			
33904600	Auxílio-Alimentação	422.872,86			
33904900	Auxílio-Transporte	299.617,25			
33909200	Despesas de Exercícios Anteriores	668.201,39			
33909300	Indenizações e Restituições	1.970,72			
<b>3391</b>	<b>Aplicação Direta Decorrente de Operação entre Órgãos, Fundos</b>		<b>403.767,10</b>		
33913900	Outros Serviços de Terceiros - Pessoa Jurídica	1.310,26			
33914100	Contribuições	402.456,84			
<b>4</b>	<b>DESPESAS DE CAPITAL</b>				<b>192.455,59</b>

**ANEXO 2A DA LEI 4.320/64**

DEMONSTRATIVO DA DESPESA (EMPENHADA)  
POSIÇÃO ATÉ O MÊS DEZEMBRO DE 2017

**CONSOLIDADO POR ÓRGÃO**

CONTA	DESCRIÇÃO	ELEMENTO DA DESPESA	MODALIDADE APLICAÇÃO	GRUPO DE DESPESA	CATEGORIA ECONÔMICA
<b>44</b>	<b>INVESTIMENTOS</b>			<b>192.455,59</b>	
<b>4490</b>	<b>Aplicações Diretas</b>		<b>192.455,59</b>		
44905200	Equipamento e Material Permanente	192.455,59			
<b>TOTAL DA DESPESA</b>					<b>24.747.160,40</b>



**ANEXO 2A DA LEI 4.320/64**  
DEMONSTRATIVO DA DESPESA (EMPENHADA)  
POSIÇÃO ATÉ O MÊS DEZEMBRO DE 2017

**CONSOLIDADO POR ÓRGÃO**

CONTA	DESCRIÇÃO	ELEMENTO DA DESPESA	MODALIDADE APLICAÇÃO	GRUPO DE DESPESA	CATEGORIA ECONÔMICA
<b>31414601</b>	<b>Fundo Estadual de Combate e Erradicação da Pobreza</b>				
<b>3</b>	<b>DESPESAS CORRENTES</b>				<b>34.518,96</b>
<b>33</b>	<b>OUTRAS DESPESAS CORRENTES</b>			<b>34.518,96</b>	
<b>3390</b>	<b>Aplicações Diretas</b>		<b>34.518,96</b>		
33901400	Diárias Civil	690,00			
33903900	Outros Serviços de Terceiros - Pessoa Jurídica	33.828,96			
<b>TOTAL DA DESPESA</b>					<b>34.518,96</b>

**ANEXO 2A DA LEI 4.320/64**

**DEMONSTRATIVO DA DESPESA (EMPENHADA)  
POSIÇÃO ATÉ O MÊS DEZEMBRO DE 2017**

**CONSOLIDADO POR ÓRGÃO**

CONTA	DESCRIÇÃO	ELEMENTO DA DESPESA	MODALIDADE APLICAÇÃO	GRUPO DE DESPESA	CATEGORIA ECONÔMICA
<b>31414801 - Superintendência de Proteção e Defesa Civil</b>					
<b>3</b>	<b>DESPESAS CORRENTES</b>				<b>7.002.076,92</b>
<b>33</b>	<b>OUTRAS DESPESAS CORRENTES</b>			<b>7.002.076,92</b>	
<b>3340</b>	<b>Transferência a Municípios</b>		<b>3.827.571,64</b>		
33404100	Contribuições	3.827.571,64			
<b>3390</b>	<b>Aplicações Diretas</b>		<b>272.686,28</b>		
33901400	Diárias Civil	83.438,25			
33903000	Material de Consumo	36.537,33			
33903300	Passagens e Despesas com Locomoção	21.757,09			
33903900	Outros Serviços de Terceiros - Pessoa Jurídica	130.953,61			
<b>3391</b>	<b>Aplicação Direta Decorrente de Operação entre Órgãos, Fundos</b>		<b>2.901.819,00</b>		
33913900	Outros Serviços de Terceiros - Pessoa Jurídica	2.901.819,00			
<b>4</b>	<b>DESPESAS DE CAPITAL</b>				<b>17.363,08</b>
<b>44</b>	<b>INVESTIMENTOS</b>			<b>17.363,08</b>	
<b>4490</b>	<b>Aplicações Diretas</b>		<b>17.363,08</b>		
44905200	Equipamento e Material Permanente	17.363,08			
<b>TOTAL DA DESPESA</b>					<b>7.019.440,00</b>



**ANEXO 2A DA LEI 4.320/64**  
**DEMONSTRATIVO DA DESPESA (EMPENHADA)**  
**POSIÇÃO ATÉ O MÊS DEZEMBRO DE 2017**

**CONSOLIDADO POR ÓRGÃO**

CONTA	DESCRIÇÃO	ELEMENTO DA DESPESA	MODALIDADE APLICAÇÃO	GRUPO DE DESPESA	CATEGORIA ECONÔMICA
<b>31515101</b>	<b>- Assessoria de Planejamento e Gestão - SDE</b>				
<b>3</b>	<b>DESPESAS CORRENTES</b>				<b>21.410.047,61</b>
<b>31</b>	<b>PESSOAL E ENCARGOS SOCIAIS</b>			<b>14.196.258,19</b>	
<b>3190</b>	<b>Aplicações Diretas</b>		<b>13.468.587,29</b>		
31900400	Contratação por Tempo Determinado	4.687,63			
31900500	Outros Benefícios Previdenciários do Servidor ou do Militar	2.647,68			
31901100	Vencimentos e Vantagens Fixas - Pessoal Civil	11.374.541,33			
31901300	Obrigações Patronais	1.665.005,22			
31901600	Outras Despesas Variáveis - Pessoal Civil	58.006,00			
31909200	Despesas de Exercícios Anteriores	134.384,96			
31909600	Ressarcimento de Despesas de Pessoal Requisitado	229.314,47			
<b>3191</b>	<b>Aplicação Direta Decorrente de Operação entre Órgãos, Fundos</b>		<b>727.670,90</b>		
31911300	Obrigações Patronais	727.670,90			
<b>33</b>	<b>OUTRAS DESPESAS CORRENTES</b>			<b>7.213.789,42</b>	
<b>3380</b>	<b>Transferências ao Exterior</b>		<b>599.712,20</b>		
33803900	Outros Serviços de Terceiros - Pessoa Jurídica	599.712,20			
<b>3390</b>	<b>Aplicações Diretas</b>		<b>6.311.514,62</b>		
33900800	Outros Benefícios Assistenciais	7.092,54			
33901400	Diárias Civil	127.586,37			
33903000	Material de Consumo	142.597,06			
33903300	Passagens e Despesas com Locomoção	311.670,15			
33903600	Outros Serviços de Terceiros - Pessoa Física	79.586,35			
33903700	Locação de Mão-de-Obra	3.800.136,16			
33903900	Outros Serviços de Terceiros - Pessoa Jurídica	1.394.442,79			
33904600	Auxílio-Alimentação	301.238,93			
33904700	Obrigações Tributárias e Contributivas	500,00			
33904900	Auxílio-Transporte	106.420,06			
33909200	Despesas de Exercícios Anteriores	20.585,46			
33909300	Indenizações e Restituições	19.658,75			
<b>3391</b>	<b>Aplicação Direta Decorrente de Operação entre Órgãos, Fundos</b>		<b>302.562,60</b>		
33913900	Outros Serviços de Terceiros - Pessoa Jurídica	958,67			
33914100	Contribuições	301.603,93			



**ANEXO 2A DA LEI 4.320/64**

DEMONSTRATIVO DA DESPESA (EMPENHADA)  
POSIÇÃO ATÉ O MÊS DEZEMBRO DE 2017

**CONSOLIDADO POR ÓRGÃO**

CONTA	DESCRIÇÃO	ELEMENTO DA DESPESA	MODALIDADE APLICAÇÃO	GRUPO DE DESPESA	CATEGORIA ECONÔMICA
<b>4</b>	<b>DESPESAS DE CAPITAL</b>				<b>70.764,41</b>
<b>44</b>	<b>INVESTIMENTOS</b>			<b>70.764,41</b>	
<b>4490</b>	<b>Aplicações Diretas</b>		<b>70.764,41</b>		
44905200	Equipamento e Material Permanente	70.764,41			
<b>TOTAL DA DESPESA</b>					<b>21.480.812,02</b>



**ANEXO 2A DA LEI 4.320/64**  
**DEMONSTRATIVO DA DESPESA (EMPENHADA)**  
**POSIÇÃO ATÉ O MÊS DEZEMBRO DE 2017**

**CONSOLIDADO POR ÓRGÃO**

CONTA	DESCRIÇÃO	ELEMENTO DA DESPESA	MODALIDADE APLICAÇÃO	GRUPO DE DESPESA	CATEGORIA ECONÔMICA
<b>31515301</b>	<b>Junta Comercial do Estado da Bahia</b>				
<b>3</b>	<b>DESPESAS CORRENTES</b>				<b>20.602.398,25</b>
<b>31</b>	<b>PESSOAL E ENCARGOS SOCIAIS</b>			<b>8.877.469,07</b>	
<b>3190</b>	<b>Aplicações Diretas</b>		<b>7.980.933,70</b>		
31901100	Vencimentos e Vantagens Fixas - Pessoal Civil	7.149.600,26			
31901300	Obrigações Patronais	629.730,41			
31901600	Outras Despesas Variáveis - Pessoal Civil	71.592,07			
31909100	Sentenças Judiciais	8.122,17			
31909200	Despesas de Exercícios Anteriores	40.685,05			
31909600	Ressarcimento de Despesas de Pessoal Requisitado	81.203,74			
<b>3191</b>	<b>Aplicação Direta Decorrente de Operação entre Órgãos, Fundos</b>		<b>896.535,37</b>		
31911300	Obrigações Patronais	896.535,37			
<b>33</b>	<b>OUTRAS DESPESAS CORRENTES</b>			<b>11.724.929,18</b>	
<b>3390</b>	<b>Aplicações Diretas</b>		<b>10.415.365,14</b>		
33900800	Outros Benefícios Assistenciais	2.364,18			
33901400	Diárias Civil	41.405,00			
33903000	Material de Consumo	105.238,05			
33903100	Premiações Culturais, Artísticas, Científicas, Desportivas e Outras	12.500,00			
33903300	Passagens e Despesas com Locomoção	81.226,28			
33903600	Outros Serviços de Terceiros - Pessoa Física	722.263,70			
33903700	Locação de Mão-de-Obra	743.624,39			
33903900	Outros Serviços de Terceiros - Pessoa Jurídica	7.874.509,94			
33904600	Auxílio-Alimentação	162.165,75			
33904700	Obrigações Tributárias e Contributivas	394.224,90			
33904900	Auxílio-Transporte	173.020,84			
33909200	Despesas de Exercícios Anteriores	102.822,11			
<b>3391</b>	<b>Aplicação Direta Decorrente de Operação entre Órgãos, Fundos</b>		<b>1.309.564,04</b>		
33913900	Outros Serviços de Terceiros - Pessoa Jurídica	1.180.000,00			
33914100	Contribuições	129.564,04			
<b>4</b>	<b>DESPESAS DE CAPITAL</b>				<b>384.294,60</b>
<b>44</b>	<b>INVESTIMENTOS</b>			<b>384.294,60</b>	
<b>4490</b>	<b>Aplicações Diretas</b>		<b>384.294,60</b>		

**ANEXO 2A DA LEI 4.320/64**

DEMONSTRATIVO DA DESPESA (EMPENHADA)  
POSIÇÃO ATÉ O MÊS DEZEMBRO DE 2017

**CONSOLIDADO POR ÓRGÃO**

CONTA	DESCRIÇÃO	ELEMENTO DA DESPESA	MODALIDADE APLICAÇÃO	GRUPO DE DESPESA	CATEGORIA ECONÔMICA
44905200	Equipamento e Material Permanente	384.294,60			
<b>TOTAL DA DESPESA</b>					<b>20.986.692,85</b>



**ANEXO 2A DA LEI 4.320/64**  
**DEMONSTRATIVO DA DESPESA (EMPENHADA)**  
**POSIÇÃO ATÉ O MÊS DEZEMBRO DE 2017**

**CONSOLIDADO POR ÓRGÃO**

CONTA	DESCRIÇÃO	ELEMENTO DA DESPESA	MODALIDADE APLICAÇÃO	GRUPO DE DESPESA	CATEGORIA ECONÔMICA
<b>31515302</b>	<b>- Superintendência de Desenvolvimento Industrial e Comercial</b>				
<b>3</b>	<b>DESPESAS CORRENTES</b>				<b>39.131.379,18</b>
<b>31</b>	<b>PESSOAL E ENCARGOS SOCIAIS</b>			<b>15.343.305,51</b>	
<b>3190</b>	<b>Aplicações Diretas</b>		<b>13.404.997,57</b>		
31900400	Contratação por Tempo Determinado	660.009,17			
31901100	Vencimentos e Vantagens Fixas - Pessoal Civil	11.914.926,85			
31901300	Obrigações Patronais	574.715,76			
31901600	Outras Despesas Variáveis - Pessoal Civil	36.537,63			
31909200	Despesas de Exercícios Anteriores	218.808,16			
<b>3191</b>	<b>Aplicação Direta Decorrente de Operação entre Órgãos, Fundos</b>		<b>1.938.307,94</b>		
31911300	Obrigações Patronais	1.938.307,94			
<b>33</b>	<b>OUTRAS DESPESAS CORRENTES</b>			<b>23.788.073,67</b>	
<b>3350</b>	<b>Transferências a Instituições Privadas sem Fins Lucrativos</b>		<b>842.929,83</b>		
33509300	Indenizações e Restituições	842.929,83			
<b>3390</b>	<b>Aplicações Diretas</b>		<b>22.456.245,60</b>		
33900800	Outros Benefícios Assistenciais	12.088,00			
33901400	Diárias Civil	30.465,08			
33903000	Material de Consumo	83.154,49			
33903300	Passagens e Despesas com Locomoção	2.100.352,61			
33903500	Serviços de Consultoria	2.985.625,34			
33903600	Outros Serviços de Terceiros - Pessoa Física	114.823,41			
33903700	Locação de Mão-de-Obra	8.156.689,57			
33903900	Outros Serviços de Terceiros - Pessoa Jurídica	3.957.824,16			
33904600	Auxílio-Alimentação	342.368,20			
33904700	Obrigações Tributárias e Contributivas	146.199,48			
33904900	Auxílio-Transporte	48.225,05			
33909200	Despesas de Exercícios Anteriores	4.078.538,22			
33909300	Indenizações e Restituições	399.891,99			
<b>3391</b>	<b>Aplicação Direta Decorrente de Operação entre Órgãos, Fundos</b>		<b>488.898,24</b>		
33913900	Outros Serviços de Terceiros - Pessoa Jurídica	70,81			
33914100	Contribuições	488.465,63			
33919200	Despesas de Exercícios Anteriores	361,80			

**ANEXO 2A DA LEI 4.320/64**

**DEMONSTRATIVO DA DESPESA (EMPENHADA)  
POSIÇÃO ATÉ O MÊS DEZEMBRO DE 2017**

**CONSOLIDADO POR ÓRGÃO**

CONTA	DESCRIÇÃO	ELEMENTO DA DESPESA	MODALIDADE APLICAÇÃO	GRUPO DE DESPESA	CATEGORIA ECONÔMICA
<b>4</b>	<b>DESPESAS DE CAPITAL</b>				<b>16.015.431,93</b>
<b>44</b>	<b>INVESTIMENTOS</b>			<b>16.015.431,93</b>	
<b>4440</b>	<b>Transferência a Municípios</b>		<b>451.531,37</b>		
44404200	Auxílios	451.531,37			
<b>4490</b>	<b>Aplicações Diretas</b>		<b>15.563.900,56</b>		
44905100	Obras e Instalações	10.503.551,14			
44906100	Aquisição de Imóveis	1.600.000,00			
44909100	Sentenças Judiciais	1.635.205,75			
44909200	Despesas de Exercícios Anteriores	1.797.347,13			
44909300	Indenizações e Restituições	27.796,54			
<b>TOTAL DA DESPESA</b>					<b>55.146.811,11</b>



**ANEXO 2A DA LEI 4.320/64**  
**DEMONSTRATIVO DA DESPESA (EMPENHADA)**  
**POSIÇÃO ATÉ O MÊS DEZEMBRO DE 2017**

**CONSOLIDADO POR ÓRGÃO**

CONTA	DESCRIÇÃO	ELEMENTO DA DESPESA	MODALIDADE APLICAÇÃO	GRUPO DE DESPESA	CATEGORIA ECONÔMICA
<b>31515303</b>	<b>- Centro Industrial de Subaé</b>				
<b>3</b>	<b>DESPESAS CORRENTES</b>				<b>3.415.443,29</b>
<b>31</b>	<b>PESSOAL E ENCARGOS SOCIAIS</b>			<b>2.502.746,27</b>	
<b>3190</b>	<b>Aplicações Diretas</b>		<b>2.221.644,27</b>		
31901100	Vencimentos e Vantagens Fixas - Pessoal Civil	2.060.850,44			
31901300	Obrigações Patronais	142.416,35			
31909200	Despesas de Exercícios Anteriores	18.377,48			
<b>3191</b>	<b>Aplicação Direta Decorrente de Operação entre Órgãos, Fundos</b>		<b>281.102,00</b>		
31911300	Obrigações Patronais	281.102,00			
<b>33</b>	<b>OUTRAS DESPESAS CORRENTES</b>			<b>912.697,02</b>	
<b>3390</b>	<b>Aplicações Diretas</b>		<b>757.659,83</b>		
33901400	Diárias Civil	20.201,70			
33903000	Material de Consumo	13.676,32			
33903600	Outros Serviços de Terceiros - Pessoa Física	4.569,20			
33903700	Locação de Mão-de-Obra	406.267,23			
33903900	Outros Serviços de Terceiros - Pessoa Jurídica	231.937,41			
33904900	Auxílio-Transporte	81.007,97			
<b>3391</b>	<b>Aplicação Direta Decorrente de Operação entre Órgãos, Fundos</b>		<b>155.037,19</b>		
33913900	Outros Serviços de Terceiros - Pessoa Jurídica	450,10			
33914100	Contribuições	154.587,09			
<b>4</b>	<b>DESPESAS DE CAPITAL</b>				<b>1.869,00</b>
<b>44</b>	<b>INVESTIMENTOS</b>			<b>1.869,00</b>	
<b>4490</b>	<b>Aplicações Diretas</b>		<b>1.869,00</b>		
44905200	Equipamento e Material Permanente	1.869,00			
<b>TOTAL DA DESPESA</b>					<b>3.417.312,29</b>

**ANEXO 2A DA LEI 4.320/64**

**DEMONSTRATIVO DA DESPESA (EMPENHADA)  
POSIÇÃO ATÉ O MÊS DEZEMBRO DE 2017**

**CONSOLIDADO POR ÓRGÃO**

CONTA	DESCRIÇÃO	ELEMENTO DA DESPESA	MODALIDADE APLICAÇÃO	GRUPO DE DESPESA	CATEGORIA ECONÔMICA
<b>31515304</b>	<b>- Instituto Baiano de Metrologia e Qualidade</b>				
<b>3</b>	<b>DESPESAS CORRENTES</b>				<b>32.028.270,78</b>
<b>31</b>	<b>PESSOAL E ENCARGOS SOCIAIS</b>			<b>21.757.629,17</b>	
<b>3190</b>	<b>Aplicações Diretas</b>		<b>19.715.836,97</b>		
31900400	Contratação por Tempo Determinado	4.281.942,77			
31901100	Vencimentos e Vantagens Fixas - Pessoal Civil	14.301.538,02			
31901300	Obrigações Patronais	1.034.371,81			
31901600	Outras Despesas Variáveis - Pessoal Civil	29.489,08			
31909200	Despesas de Exercícios Anteriores	48.666,24			
31909600	Ressarcimento de Despesas de Pessoal Requisitado	19.829,05			
<b>3191</b>	<b>Aplicação Direta Decorrente de Operação entre Órgãos, Fundos</b>		<b>2.041.792,20</b>		
31911300	Obrigações Patronais	2.041.792,20			
<b>33</b>	<b>OUTRAS DESPESAS CORRENTES</b>			<b>10.270.641,61</b>	
<b>3390</b>	<b>Aplicações Diretas</b>		<b>9.814.670,53</b>		
33901400	Diárias Civil	1.556.902,70			
33903000	Material de Consumo	201.786,57			
33903300	Passagens e Despesas com Locomoção	1.191.750,85			
33903600	Outros Serviços de Terceiros - Pessoa Física	34.832,64			
33903700	Locação de Mão-de-Obra	2.514.934,72			
33903900	Outros Serviços de Terceiros - Pessoa Jurídica	2.428.828,95			
33904600	Auxílio-Alimentação	1.226.727,09			
33904700	Obrigações Tributárias e Contributivas	108.157,84			
33904900	Auxílio-Transporte	328.977,46			
33909100	Sentenças Judiciais	97.497,18			
33909200	Despesas de Exercícios Anteriores	124.274,53			
<b>3391</b>	<b>Aplicação Direta Decorrente de Operação entre Órgãos, Fundos</b>		<b>455.971,08</b>		
33913900	Outros Serviços de Terceiros - Pessoa Jurídica	27.105,26			
33914100	Contribuições	428.865,82			
<b>4</b>	<b>DESPESAS DE CAPITAL</b>				<b>302.586,67</b>
<b>44</b>	<b>INVESTIMENTOS</b>			<b>302.586,67</b>	
<b>4490</b>	<b>Aplicações Diretas</b>		<b>302.586,67</b>		
44903900	Outros Serviços de Terceiros - Pessoa Jurídica	77.641,78			



**ANEXO 2A DA LEI 4.320/64**  
**DEMONSTRATIVO DA DESPESA (EMPENHADA)**  
**POSIÇÃO ATÉ O MÊS DEZEMBRO DE 2017**

**CONSOLIDADO POR ÓRGÃO**

CONTA	DESCRIÇÃO	ELEMENTO DA DESPESA	MODALIDADE APLICAÇÃO	GRUPO DE DESPESA	CATEGORIA ECONÔMICA
44905200	Equipamento e Material Permanente	224.944,89			
<b>TOTAL DA DESPESA</b>					<b>32.330.857,45</b>



**ANEXO 2A DA LEI 4.320/64**

**DEMONSTRATIVO DA DESPESA (EMPENHADA)  
POSIÇÃO ATÉ O MÊS DEZEMBRO DE 2017**

**CONSOLIDADO POR ÓRGÃO**

CONTA	DESCRIÇÃO	ELEMENTO DA DESPESA	MODALIDADE APLICAÇÃO	GRUPO DE DESPESA	CATEGORIA ECONÔMICA
<b>31515501</b>	<b>- Companhia Baiana de Pesquisa Mineral</b>				
<b>3</b>	<b>DESPESAS CORRENTES</b>				<b>42.056.818,77</b>
<b>31</b>	<b>PESSOAL E ENCARGOS SOCIAIS</b>			<b>28.176.285,55</b>	
<b>3190</b>	<b>Aplicações Diretas</b>		<b>28.175.305,64</b>		
31901100	Vencimentos e Vantagens Fixas - Pessoal Civil	19.927.368,76			
31901300	Obrigações Patronais	6.824.712,80			
31901600	Outras Despesas Variáveis - Pessoal Civil	24.207,60			
31909100	Sentenças Judiciais	953.662,06			
31909200	Despesas de Exercícios Anteriores	231.136,97			
31909400	Indenizações e Restituições Trabalhistas	139.591,19			
31909600	Ressarcimento de Despesas de Pessoal Requisitado	74.626,26			
<b>3191</b>	<b>Aplicação Direta Decorrente de Operação entre Órgãos, Fundos</b>		<b>979,91</b>		
31911300	Obrigações Patronais	979,91			
<b>33</b>	<b>OUTRAS DESPESAS CORRENTES</b>			<b>13.880.533,22</b>	
<b>3350</b>	<b>Transferências a Instituições Privadas sem Fins Lucrativos</b>		<b>96.500,00</b>		
33504100	Contribuições	96.500,00			
<b>3390</b>	<b>Aplicações Diretas</b>		<b>13.525.625,25</b>		
33900800	Outros Benefícios Assistenciais	606.042,02			
33901400	Diárias Civil	403.344,65			
33903000	Material de Consumo	709.718,86			
33903300	Passagens e Despesas com Locomoção	143.535,46			
33903500	Serviços de Consultoria	12.850,00			
33903600	Outros Serviços de Terceiros - Pessoa Física	684.982,89			
33903700	Locação de Mão-de-Obra	1.861.159,46			
33903900	Outros Serviços de Terceiros - Pessoa Jurídica	4.034.392,45			
33904600	Auxílio-Alimentação	964.880,55			
33904700	Obrigações Tributárias e Contributivas	3.730.413,05			
33904900	Auxílio-Transporte	198.532,80			
33909100	Sentenças Judiciais	147.885,87			
33909200	Despesas de Exercícios Anteriores	5.079,62			
33909300	Indenizações e Restituições	22.807,57			
<b>3391</b>	<b>Aplicação Direta Decorrente de Operação entre Órgãos, Fundos</b>		<b>258.407,97</b>		



**ANEXO 2A DA LEI 4.320/64**  
**DEMONSTRATIVO DA DESPESA (EMPENHADA)**  
**POSIÇÃO ATÉ O MÊS DEZEMBRO DE 2017**

**CONSOLIDADO POR ÓRGÃO**

CONTA	DESCRIÇÃO	ELEMENTO DA DESPESA	MODALIDADE APLICAÇÃO	GRUPO DE DESPESA	CATEGORIA ECONÔMICA
33914100	Contribuições	258.407,97			
<b>4</b>	<b>DESPESAS DE CAPITAL</b>				<b>283.924,29</b>
<b>44</b>	<b>INVESTIMENTOS</b>			<b>283.924,29</b>	
<b>4450</b>	<b>Transferências a Instituições Privadas sem Fins Lucrativos</b>		<b>30.000,00</b>		
44504200	Auxílios	30.000,00			
<b>4490</b>	<b>Aplicações Diretas</b>		<b>253.924,29</b>		
44903900	Outros Serviços de Terceiros - Pessoa Jurídica	222.626,59			
44905200	Equipamento e Material Permanente	31.297,70			
<b>TOTAL DA DESPESA</b>					<b>42.340.743,06</b>

**ANEXO 2A DA LEI 4.320/64**

**DEMONSTRATIVO DA DESPESA (EMPENHADA)  
POSIÇÃO ATÉ O MÊS DEZEMBRO DE 2017**

**CONSOLIDADO POR ÓRGÃO**

CONTA	DESCRIÇÃO	ELEMENTO DA DESPESA	MODALIDADE APLICAÇÃO	GRUPO DE DESPESA	CATEGORIA ECONÔMICA
<b>31717101</b>	<b>- Assessoria de Planejamento e Gestão - SEPLAN</b>				
<b>3</b>	<b>DESPESAS CORRENTES</b>				<b>35.103.876,28</b>
<b>31</b>	<b>PESSOAL E ENCARGOS SOCIAIS</b>			<b>22.405.510,59</b>	
<b>3190</b>	<b>Aplicações Diretas</b>		<b>20.837.006,74</b>		
31900400	Contratação por Tempo Determinado	830.921,66			
31900500	Outros Benefícios Previdenciários do Servidor ou do Militar	2.647,68			
31901100	Vencimentos e Vantagens Fixas - Pessoal Civil	16.565.887,51			
31901300	Obrigações Patronais	2.015.598,55			
31901600	Outras Despesas Variáveis - Pessoal Civil	186.824,71			
31909200	Despesas de Exercícios Anteriores	113.671,58			
31909600	Ressarcimento de Despesas de Pessoal Requisitado	1.121.455,05			
<b>3191</b>	<b>Aplicação Direta Decorrente de Operação entre Órgãos, Fundos</b>		<b>1.568.503,85</b>		
31911300	Obrigações Patronais	1.568.503,85			
<b>33</b>	<b>OUTRAS DESPESAS CORRENTES</b>			<b>12.698.365,69</b>	
<b>3320</b>	<b>Transferencia à União</b>		<b>1.210.513,89</b>		
33209300	Indenizações e Restituições	1.210.513,89			
<b>3390</b>	<b>Aplicações Diretas</b>		<b>11.037.130,08</b>		
33900800	Outros Benefícios Assistenciais	7.535,30			
33901400	Diárias Civil	127.320,00			
33903000	Material de Consumo	147.216,93			
33903300	Passagens e Despesas com Locomoção	200.004,21			
33903500	Serviços de Consultoria	1.451.550,00			
33903600	Outros Serviços de Terceiros - Pessoa Física	449.084,74			
33903700	Locação de Mão-de-Obra	2.262.788,05			
33903900	Outros Serviços de Terceiros - Pessoa Jurídica	5.616.029,29			
33904600	Auxílio-Alimentação	453.393,00			
33904700	Obrigações Tributárias e Contributivas	2.758,25			
33904900	Auxílio-Transporte	270.329,93			
33905900	Pensões Especiais	606,76			
33909200	Despesas de Exercícios Anteriores	47.984,56			
33909300	Indenizações e Restituições	529,06			
<b>3391</b>	<b>Aplicação Direta Decorrente de Operação entre Órgãos, Fundos</b>		<b>450.721,72</b>		



**ANEXO 2A DA LEI 4.320/64**  
**DEMONSTRATIVO DA DESPESA (EMPENHADA)**  
**POSIÇÃO ATÉ O MÊS DEZEMBRO DE 2017**

**CONSOLIDADO POR ÓRGÃO**

CONTA	DESCRIÇÃO	ELEMENTO DA DESPESA	MODALIDADE APLICAÇÃO	GRUPO DE DESPESA	CATEGORIA ECONÔMICA
33913900	Outros Serviços de Terceiros - Pessoa Jurídica	2.765,27			
33914100	Contribuições	446.296,43			
33919200	Despesas de Exercícios Anteriores	1.660,02			
<b>4</b>	<b>DESPESAS DE CAPITAL</b>				<b>444.544,59</b>
<b>44</b>	<b>INVESTIMENTOS</b>			<b>444.544,59</b>	
<b>4490</b>	<b>Aplicações Diretas</b>		<b>444.544,59</b>		
44903900	Outros Serviços de Terceiros - Pessoa Jurídica	37.250,00			
44905200	Equipamento e Material Permanente	407.294,59			
<b>TOTAL DA DESPESA</b>					<b>35.548.420,87</b>

**ANEXO 2A DA LEI 4.320/64**

**DEMONSTRATIVO DA DESPESA (EMPENHADA)  
POSIÇÃO ATÉ O MÊS DEZEMBRO DE 2017**

**CONSOLIDADO POR ÓRGÃO**

CONTA	DESCRIÇÃO	ELEMENTO DA DESPESA	MODALIDADE APLICAÇÃO	GRUPO DE DESPESA	CATEGORIA ECONÔMICA
<b>31717301</b>	<b>- Superintendência de Estudos Econômicos e Sociais da Bahia</b>				
<b>3</b>	<b>DESPESAS CORRENTES</b>				<b>17.561.433,54</b>
<b>31</b>	<b>PESSOAL E ENCARGOS SOCIAIS</b>			<b>11.196.438,14</b>	
<b>3190</b>	<b>Aplicações Diretas</b>		<b>10.196.515,40</b>		
31901100	Vencimentos e Vantagens Fixas - Pessoal Civil	8.748.771,98			
31901300	Obrigações Patronais	800.903,51			
31901600	Outras Despesas Variáveis - Pessoal Civil	66.733,87			
31909200	Despesas de Exercícios Anteriores	18.124,27			
31909600	Ressarcimento de Despesas de Pessoal Requisitado	561.981,77			
<b>3191</b>	<b>Aplicação Direta Decorrente de Operação entre Órgãos, Fundos</b>		<b>999.922,74</b>		
31911300	Obrigações Patronais	999.922,74			
<b>33</b>	<b>OUTRAS DESPESAS CORRENTES</b>			<b>6.364.995,40</b>	
<b>3390</b>	<b>Aplicações Diretas</b>		<b>6.040.676,84</b>		
33900800	Outros Benefícios Assistenciais	10.244,78			
33901400	Diárias Civil	44.908,50			
33903000	Material de Consumo	74.510,65			
33903300	Passagens e Despesas com Locomoção	48.735,84			
33903600	Outros Serviços de Terceiros - Pessoa Física	193.263,07			
33903700	Locação de Mão-de-Obra	809.799,47			
33903900	Outros Serviços de Terceiros - Pessoa Jurídica	3.953.552,07			
33904600	Auxílio-Alimentação	262.345,50			
33904700	Obrigações Tributárias e Contributivas	6.975,49			
33904900	Auxílio-Transporte	241.764,92			
33909100	Sentenças Judiciais	107,52			
33909200	Despesas de Exercícios Anteriores	394.469,03			
<b>3391</b>	<b>Aplicação Direta Decorrente de Operação entre Órgãos, Fundos</b>		<b>324.318,56</b>		
33913900	Outros Serviços de Terceiros - Pessoa Jurídica	705,91			
33914100	Contribuições	323.612,65			
<b>4</b>	<b>DESPESAS DE CAPITAL</b>				<b>408.743,21</b>
<b>44</b>	<b>INVESTIMENTOS</b>			<b>408.743,21</b>	
<b>4490</b>	<b>Aplicações Diretas</b>		<b>408.743,21</b>		
44903900	Outros Serviços de Terceiros - Pessoa Jurídica	398.422,52			



**ANEXO 2A DA LEI 4.320/64**  
**DEMONSTRATIVO DA DESPESA (EMPENHADA)**  
**POSIÇÃO ATÉ O MÊS DEZEMBRO DE 2017**

**CONSOLIDADO POR ÓRGÃO**

CONTA	DESCRIÇÃO	ELEMENTO DA DESPESA	MODALIDADE APLICAÇÃO	GRUPO DE DESPESA	CATEGORIA ECONÔMICA
44905200	Equipamento e Material Permanente	10.320,69			
<b>TOTAL DA DESPESA</b>					<b>17.970.176,75</b>

**ANEXO 2A DA LEI 4.320/64**

**DEMONSTRATIVO DA DESPESA (EMPENHADA)  
POSIÇÃO ATÉ O MÊS DEZEMBRO DE 2017**

**CONSOLIDADO POR ÓRGÃO**

CONTA	DESCRIÇÃO	ELEMENTO DA DESPESA	MODALIDADE APLICAÇÃO	GRUPO DE DESPESA	CATEGORIA ECONÔMICA
<b>31818101</b>	<b>- Assessoria de Planejamento e Gestão - SDR</b>				
<b>3</b>	<b>DESPESAS CORRENTES</b>				<b>33.304.627,56</b>
<b>31</b>	<b>PESSOAL E ENCARGOS SOCIAIS</b>			<b>24.661.322,12</b>	
<b>3190</b>	<b>Aplicações Diretas</b>		<b>23.728.907,60</b>		
31900400	Contratação por Tempo Determinado	1.743.943,41			
31900500	Outros Benefícios Previdenciários do Servidor ou do Militar	2.206,40			
31901100	Vencimentos e Vantagens Fixas - Pessoal Civil	18.409.785,98			
31901300	Obrigações Patronais	2.964.108,04			
31901600	Outras Despesas Variáveis - Pessoal Civil	79.715,80			
31909200	Despesas de Exercícios Anteriores	205.262,27			
31909600	Ressarcimento de Despesas de Pessoal Requisitado	323.885,70			
<b>3191</b>	<b>Aplicação Direta Decorrente de Operação entre Órgãos, Fundos</b>		<b>932.414,52</b>		
31911300	Obrigações Patronais	932.414,52			
<b>33</b>	<b>OUTRAS DESPESAS CORRENTES</b>			<b>8.643.305,44</b>	
<b>3390</b>	<b>Aplicações Diretas</b>		<b>7.916.377,51</b>		
33900800	Outros Benefícios Assistenciais	4.728,36			
33901400	Diárias Civil	85.290,16			
33903000	Material de Consumo	67.824,85			
33903200	Material, Bem ou Serviço para Distribuição Gratuita	166.819,00			
33903300	Passagens e Despesas com Locomoção	107.204,86			
33903600	Outros Serviços de Terceiros - Pessoa Física	154.227,78			
33903700	Locação de Mão-de-Obra	1.665.496,63			
33903900	Outros Serviços de Terceiros - Pessoa Jurídica	4.254.066,01			
33904600	Auxílio-Alimentação	721.496,01			
33904900	Auxílio-Transporte	529.025,73			
33909200	Despesas de Exercícios Anteriores	160.198,12			
<b>3391</b>	<b>Aplicação Direta Decorrente de Operação entre Órgãos, Fundos</b>		<b>726.927,93</b>		
33913900	Outros Serviços de Terceiros - Pessoa Jurídica	2.142,11			
33914100	Contribuições	724.585,82			
33919200	Despesas de Exercícios Anteriores	200,00			
<b>4</b>	<b>DESPESAS DE CAPITAL</b>				<b>45.759.956,18</b>
<b>44</b>	<b>INVESTIMENTOS</b>			<b>11.773.702,03</b>	



**ANEXO 2A DA LEI 4.320/64**  
DEMONSTRATIVO DA DESPESA (EMPENHADA)  
POSIÇÃO ATÉ O MÊS DEZEMBRO DE 2017

**CONSOLIDADO POR ÓRGÃO**

CONTA	DESCRIÇÃO	ELEMENTO DA DESPESA	MODALIDADE APLICAÇÃO	GRUPO DE DESPESA	CATEGORIA ECONÔMICA
<b>4490</b>	<b>Aplicações Diretas</b>		<b>11.773.702,03</b>		
44903900	Outros Serviços de Terceiros - Pessoa Jurídica	11.722.378,52			
44905200	Equipamento e Material Permanente	46.620,66			
44909200	Despesas de Exercícios Anteriores	4.702,85			
<b>45</b>	<b>INVERSÕES FINANCEIRAS</b>			<b>33.986.254,15</b>	
<b>4520</b>	<b>Transferencia à União</b>		<b>33.986.254,15</b>		
45204200	Auxílios	33.986.254,15			
<b>TOTAL DA DESPESA</b>					<b>79.064.583,74</b>



**ANEXO 2A DA LEI 4.320/64**

**DEMONSTRATIVO DA DESPESA (EMPENHADA)  
POSIÇÃO ATÉ O MÊS DEZEMBRO DE 2017**

**CONSOLIDADO POR ÓRGÃO**

CONTA	DESCRIÇÃO	ELEMENTO DA DESPESA	MODALIDADE APLICAÇÃO	GRUPO DE DESPESA	CATEGORIA ECONÔMICA
<b>31818401</b>	<b>- Companhia de Desenvolvimento e Ação Regional</b>				
<b>3</b>	<b>DESPESAS CORRENTES</b>				<b>118.665.408,96</b>
<b>31</b>	<b>PESSOAL E ENCARGOS SOCIAIS</b>			<b>26.688.620,97</b>	
<b>3190</b>	<b>Aplicações Diretas</b>		<b>26.688.620,97</b>		
31901100	Vencimentos e Vantagens Fixas - Pessoal Civil	22.135.907,16			
31901300	Obrigações Patronais	4.060.460,67			
31901600	Outras Despesas Variáveis - Pessoal Civil	155.041,49			
31909100	Sentenças Judiciais	266.493,72			
31909600	Ressarcimento de Despesas de Pessoal Requisitado	70.717,93			
<b>33</b>	<b>OUTRAS DESPESAS CORRENTES</b>			<b>91.976.787,99</b>	
<b>3320</b>	<b>Transferencia à União</b>		<b>1.159.477,92</b>		
33209300	Indenizações e Restituições	1.159.477,92			
<b>3340</b>	<b>Transferência a Municípios</b>		<b>20.000,00</b>		
33404100	Contribuições	20.000,00			
<b>3350</b>	<b>Transferências a Instituições Privadas sem Fins Lucrativos</b>		<b>16.621.331,63</b>		
33504100	Contribuições	16.621.331,63			
<b>3370</b>	<b>Transferências a Instituições Multigovernamentais</b>		<b>205.509,54</b>		
33704100	Contribuições	205.509,54			
<b>3390</b>	<b>Aplicações Diretas</b>		<b>73.296.193,78</b>		
33900800	Outros Benefícios Assistenciais	356.760,41			
33901400	Diárias Civil	590.455,00			
33903000	Material de Consumo	867.408,89			
33903200	Material, Bem ou Serviço para Distribuição Gratuita	2.363.867,50			
33903300	Passagens e Despesas com Locomoção	161.593,52			
33903500	Serviços de Consultoria	389.459,63			
33903600	Outros Serviços de Terceiros - Pessoa Física	1.232.074,71			
33903700	Locação de Mão-de-Obra	3.561.859,17			
33903900	Outros Serviços de Terceiros - Pessoa Jurídica	59.361.481,33			
33904600	Auxílio-Alimentação	1.122.330,00			
33904700	Obrigações Tributárias e Contributivas	159.844,22			
33904800	Outros Auxílios Financeiros a Pessoas Físicas	109.674,03			
33904900	Auxílio-Transporte	99.192,62			



**ANEXO 2A DA LEI 4.320/64**  
**DEMONSTRATIVO DA DESPESA (EMPENHADA)**  
**POSIÇÃO ATÉ O MÊS DEZEMBRO DE 2017**

**CONSOLIDADO POR ÓRGÃO**

CONTA	DESCRIÇÃO	ELEMENTO DA DESPESA	MODALIDADE APLICAÇÃO	GRUPO DE DESPESA	CATEGORIA ECONÔMICA
33909200	Despesas de Exercícios Anteriores	2.908.671,86			
33909300	Indenizações e Restituições	11.520,89			
<b>3391</b>	<b>Aplicação Direta Decorrente de Operação entre Órgãos, Fundos</b>		<b>674.275,12</b>		
33914100	Contribuições	674.275,12			
<b>4</b>	<b>DESPESAS DE CAPITAL</b>				<b>106.164.983,40</b>
<b>44</b>	<b>INVESTIMENTOS</b>			<b>106.164.983,40</b>	
<b>4440</b>	<b>Transferência a Municípios</b>		<b>4.223.855,35</b>		
44404200	Auxílios	4.223.855,35			
<b>4450</b>	<b>Transferências a Instituições Privadas sem Fins Lucrativos</b>		<b>51.326.100,40</b>		
44504100	Contribuições	58.669,65			
44504200	Auxílios	51.267.430,75			
<b>4470</b>	<b>Transferências a Instituições Multigovernamentais</b>		<b>873.183,42</b>		
44704200	Auxílios	873.183,42			
<b>4490</b>	<b>Aplicações Diretas</b>		<b>49.741.844,23</b>		
44903000	Material de Consumo	96.943,50			
44903900	Outros Serviços de Terceiros - Pessoa Jurídica	128.288,94			
44905100	Obras e Instalações	3.460.352,51			
44905200	Equipamento e Material Permanente	34.814.413,12			
44909200	Despesas de Exercícios Anteriores	11.241.846,16			
<b>TOTAL DA DESPESA</b>					<b>224.830.392,36</b>

**ANEXO 2A DA LEI 4.320/64**

**DEMONSTRATIVO DA DESPESA (EMPENHADA)  
POSIÇÃO ATÉ O MÊS DEZEMBRO DE 2017**

**CONSOLIDADO POR ÓRGÃO**

CONTA	DESCRIÇÃO	ELEMENTO DA DESPESA	MODALIDADE APLICAÇÃO	GRUPO DE DESPESA	CATEGORIA ECONÔMICA
<b>31818801</b>	<b>- Coordenação de Desenvolvimento Agrário</b>				
<b>3</b>	<b>DESPESAS CORRENTES</b>				<b>9.104.476,45</b>
<b>33</b>	<b>OUTRAS DESPESAS CORRENTES</b>			<b>9.104.476,45</b>	
<b>3320</b>	<b>Transferencia à União</b>		<b>1.357.361,51</b>		
33209300	Indenizações e Restituições	1.357.361,51			
<b>3370</b>	<b>Transferências a Instituições Multigovernamentais</b>		<b>2.593.057,32</b>		
33704100	Contribuições	2.593.057,32			
<b>3390</b>	<b>Aplicações Diretas</b>		<b>5.154.057,62</b>		
33901400	Diárias Civil	252.796,50			
33903000	Material de Consumo	105.539,17			
33903300	Passagens e Despesas com Locomoção	109.294,02			
33903600	Outros Serviços de Terceiros - Pessoa Física	60.466,92			
33903700	Locação de Mão-de-Obra	1.222.513,77			
33903900	Outros Serviços de Terceiros - Pessoa Jurídica	3.317.772,07			
33909200	Despesas de Exercícios Anteriores	85.675,17			
<b>4</b>	<b>DESPESAS DE CAPITAL</b>				<b>15.068,26</b>
<b>44</b>	<b>INVESTIMENTOS</b>			<b>15.068,26</b>	
<b>4490</b>	<b>Aplicações Diretas</b>		<b>15.068,26</b>		
44905200	Equipamento e Material Permanente	15.068,26			
<b>TOTAL DA DESPESA</b>					<b>9.119.544,71</b>



**ANEXO 2A DA LEI 4.320/64**  
**DEMONSTRATIVO DA DESPESA (EMPENHADA)**  
**POSIÇÃO ATÉ O MÊS DEZEMBRO DE 2017**

**CONSOLIDADO POR ÓRGÃO**

CONTA	DESCRIÇÃO	ELEMENTO DA DESPESA	MODALIDADE APLICAÇÃO	GRUPO DE DESPESA	CATEGORIA ECONÔMICA
<b>31818802</b>	<b>- Superintendência Baiana de Assistência Técnica e Extensão Rural</b>				
<b>3</b>	<b>DESPESAS CORRENTES</b>				<b>86.894.731,90</b>
<b>31</b>	<b>PESSOAL E ENCARGOS SOCIAIS</b>			<b>24.691.890,40</b>	
<b>3190</b>	<b>Aplicações Diretas</b>		<b>24.691.890,40</b>		
31901300	Obrigações Patronais	2.067.594,83			
31909400	Indenizações e Restituições Trabalhistas	22.624.295,57			
<b>33</b>	<b>OUTRAS DESPESAS CORRENTES</b>			<b>62.202.841,50</b>	
<b>3390</b>	<b>Aplicações Diretas</b>		<b>62.146.027,48</b>		
33901400	Diárias Civil	296.147,50			
33903000	Material de Consumo	202.237,70			
33903300	Passagens e Despesas com Locomoção	39.670,10			
33903600	Outros Serviços de Terceiros - Pessoa Física	52.149,99			
33903700	Locação de Mão-de-Obra	1.571.832,20			
33903900	Outros Serviços de Terceiros - Pessoa Jurídica	57.878.869,79			
33904700	Obrigações Tributárias e Contributivas	680,00			
33909200	Despesas de Exercícios Anteriores	2.104.440,20			
<b>3391</b>	<b>Aplicação Direta Decorrente de Operação entre Órgãos, Fundos</b>		<b>56.814,02</b>		
33913900	Outros Serviços de Terceiros - Pessoa Jurídica	56.814,02			
<b>4</b>	<b>DESPESAS DE CAPITAL</b>				<b>3.489,33</b>
<b>44</b>	<b>INVESTIMENTOS</b>			<b>3.489,33</b>	
<b>4490</b>	<b>Aplicações Diretas</b>		<b>3.489,33</b>		
44905200	Equipamento e Material Permanente	3.489,33			
<b>TOTAL DA DESPESA</b>					<b>86.898.221,23</b>

**ANEXO 2A DA LEI 4.320/64**

**DEMONSTRATIVO DA DESPESA (EMPENHADA)  
POSIÇÃO ATÉ O MÊS DEZEMBRO DE 2017**

**CONSOLIDADO POR ÓRGÃO**

CONTA	DESCRIÇÃO	ELEMENTO DA DESPESA	MODALIDADE APLICAÇÃO	GRUPO DE DESPESA	CATEGORIA ECONÔMICA
<b>31919201</b>	<b>Fundação de Hematologia e Hemoterapia da Bahia</b>				
<b>3</b>	<b>DESPESAS CORRENTES</b>				<b>66.005.189,15</b>
<b>31</b>	<b>PESSOAL E ENCARGOS SOCIAIS</b>			<b>25.109.750,14</b>	
<b>3190</b>	<b>Aplicações Diretas</b>		<b>22.508.132,67</b>		
31900400	Contratação por Tempo Determinado	7.936.634,96			
31901100	Vencimentos e Vantagens Fixas - Pessoal Civil	13.939.512,43			
31901300	Obrigações Patronais	408.109,32			
31901600	Outras Despesas Variáveis - Pessoal Civil	95.281,12			
31909200	Despesas de Exercícios Anteriores	128.594,84			
<b>3191</b>	<b>Aplicação Direta Decorrente de Operação entre Órgãos, Fundos</b>		<b>2.601.617,47</b>		
31911300	Obrigações Patronais	2.600.374,21			
31919200	Despesas de Exercícios Anteriores	1.243,26			
<b>33</b>	<b>OUTRAS DESPESAS CORRENTES</b>			<b>40.895.439,01</b>	
<b>3320</b>	<b>Transferencia à União</b>		<b>305.360,25</b>		
33209300	Indenizações e Restituições	305.360,25			
<b>3390</b>	<b>Aplicações Diretas</b>		<b>40.163.509,71</b>		
33900800	Outros Benefícios Assistenciais	788,06			
33901400	Diárias Civil	71.465,50			
33903000	Material de Consumo	6.187.553,41			
33903300	Passagens e Despesas com Locomoção	82.430,77			
33903500	Serviços de Consultoria	81.983,00			
33903600	Outros Serviços de Terceiros - Pessoa Física	72.517,50			
33903700	Locação de Mão-de-Obra	5.274.839,85			
33903900	Outros Serviços de Terceiros - Pessoa Jurídica	13.862.174,98			
33904600	Auxílio-Alimentação	563.389,64			
33904700	Obrigações Tributárias e Contributivas	197.144,36			
33904900	Auxílio-Transporte	691.619,80			
33909200	Despesas de Exercícios Anteriores	12.463.226,21			
33909300	Indenizações e Restituições	614.376,63			
<b>3391</b>	<b>Aplicação Direta Decorrente de Operação entre Órgãos, Fundos</b>		<b>426.569,05</b>		
33914100	Contribuições	426.569,05			
<b>4</b>	<b>DESPESAS DE CAPITAL</b>				<b>928.031,08</b>



**ANEXO 2A DA LEI 4.320/64**  
DEMONSTRATIVO DA DESPESA (EMPENHADA)  
POSIÇÃO ATÉ O MÊS DEZEMBRO DE 2017

**CONSOLIDADO POR ÓRGÃO**

CONTA	DESCRIÇÃO	ELEMENTO DA DESPESA	MODALIDADE APLICAÇÃO	GRUPO DE DESPESA	CATEGORIA ECONÔMICA
<b>44</b>	<b>INVESTIMENTOS</b>			<b>928.031,08</b>	
<b>4490</b>	<b>Aplicações Diretas</b>		<b>928.031,08</b>		
44905100	Obras e Instalações	8.500,00			
44905200	Equipamento e Material Permanente	912.519,09			
44909200	Despesas de Exercícios Anteriores	7.011,99			
<b>TOTAL DA DESPESA</b>					<b>66.933.220,23</b>

**ANEXO 2A DA LEI 4.320/64**

**DEMONSTRATIVO DA DESPESA (EMPENHADA)  
POSIÇÃO ATÉ O MÊS DEZEMBRO DE 2017**

**CONSOLIDADO POR ÓRGÃO**

CONTA	DESCRIÇÃO	ELEMENTO DA DESPESA	MODALIDADE APLICAÇÃO	GRUPO DE DESPESA	CATEGORIA ECONÔMICA
<b>31919601 - Fundo Estadual de Saúde</b>					
<b>3</b>	<b>DESPESAS CORRENTES</b>				<b>4.999.819.356,05</b>
<b>31</b>	<b>PESSOAL E ENCARGOS SOCIAIS</b>			<b>1.275.401.040,99</b>	
<b>3171</b>	<b>Transferências a Consórcios Públicos Mediante Contrato de</b>		<b>1.771.112,90</b>		
31717000	Rateio pela participação em Consórcio Público	1.771.112,90			
<b>3190</b>	<b>Aplicações Diretas</b>		<b>1.071.864.652,55</b>		
31900400	Contratação por Tempo Determinado	4.848.604,06			
31900500	Outros Benefícios Previdenciários do Servidor ou do Militar	15.868,29			
31901100	Vencimentos e Vantagens Fixas - Pessoal Civil	1.035.759.324,28			
31901300	Obrigações Patronais	13.547.330,32			
31901600	Outras Despesas Variáveis - Pessoal Civil	1.338.753,21			
31909200	Despesas de Exercícios Anteriores	13.861.488,36			
31909600	Ressarcimento de Despesas de Pessoal Requisitado	2.493.284,03			
<b>3191</b>	<b>Aplicação Direta Decorrente de Operação entre Órgãos, Fundos</b>		<b>201.765.275,54</b>		
31911300	Obrigações Patronais	201.754.857,18			
31919200	Despesas de Exercícios Anteriores	10.418,36			
<b>33</b>	<b>OUTRAS DESPESAS CORRENTES</b>			<b>3.724.418.315,06</b>	
<b>3320</b>	<b>Transferência à União</b>		<b>541.092,94</b>		
33204100	Contribuições	120.563,44			
33209300	Indenizações e Restituições	420.529,50			
<b>3341</b>	<b>Transferências a Municípios Fundo a Fundo</b>		<b>102.923.005,96</b>		
33414100	Contribuições	102.374.005,96			
33419200	Despesas de Exercícios Anteriores	549.000,00			
<b>3350</b>	<b>Transferências a Instituições Privadas sem Fins Lucrativos</b>		<b>577.827,85</b>		
33504300	Subvenções Sociais	577.827,85			
<b>3367</b>	<b>Execução de Contrato de Parceria Público-Privada - PPP</b>		<b>319.003.121,97</b>		
33678300	Despesas Decorrentes de Contrato de PPP, Exceto Subvenções Econômicas, Aporte	287.157.364,62			
33679200	Despesas de Exercícios Anteriores	31.845.757,35			
<b>3371</b>	<b>Transferências a Consórcios Públicos</b>		<b>1.249.277,07</b>		
33717000	Rateio pela participação em Consórcio Público	1.249.277,07			
<b>3380</b>	<b>Transferências ao Exterior</b>		<b>3.374.000,00</b>		



**ANEXO 2A DA LEI 4.320/64**  
**DEMONSTRATIVO DA DESPESA (EMPENHADA)**  
**POSIÇÃO ATÉ O MÊS DEZEMBRO DE 2017**

**CONSOLIDADO POR ÓRGÃO**

CONTA	DESCRIÇÃO	ELEMENTO DA DESPESA	MODALIDADE APLICAÇÃO	GRUPO DE DESPESA	CATEGORIA ECONÔMICA
33803900	Outros Serviços de Terceiros - Pessoa Jurídica	3.374.000,00			
<b>3390</b>	<b>Aplicações Diretas</b>		<b>3.213.104.047,45</b>		
33900800	Outros Benefícios Assistenciais	680.247,28			
33901400	Diárias Civil	6.690.369,04			
33901800	Auxílio Financeiro a Estudantes	43.352.122,55			
33903000	Material de Consumo	259.907.385,62			
33903100	Premiações Culturais, Artísticas, Científicas, Desportivas e Outras	122.556,29			
33903200	Material, Bem ou Serviço para Distribuição Gratuita	155.757.990,19			
33903300	Passagens e Despesas com Locomoção	3.209.226,31			
33903500	Serviços de Consultoria	11.432.847,51			
33903600	Outros Serviços de Terceiros - Pessoa Física	1.970.182,51			
33903700	Locação de Mão-de-Obra	173.947.986,49			
33903900	Outros Serviços de Terceiros - Pessoa Jurídica	2.074.017.746,55			
33904600	Auxílio-Alimentação	7.355.798,47			
33904700	Obrigações Tributárias e Contributivas	7.713.416,25			
33904800	Outros Auxílios Financeiros a Pessoas Físicas	3.712.733,88			
33904900	Auxílio-Transporte	20.252.129,71			
33905900	Pensões Especiais	9.266,88			
33909100	Sentenças Judiciais	1.029.777,58			
33909200	Despesas de Exercícios Anteriores	440.383.897,23			
33909300	Indenizações e Restituições	1.558.367,11			
<b>3391</b>	<b>Aplicação Direta Decorrente de Operação entre Órgãos, Fundos</b>		<b>83.645.941,82</b>		
33913900	Outros Serviços de Terceiros - Pessoa Jurídica	21.383.124,71			
33914100	Contribuições	56.042.449,67			
33919200	Despesas de Exercícios Anteriores	6.220.367,44			
<b>4</b>	<b>DESPESAS DE CAPITAL</b>				<b>186.634.942,37</b>
<b>44</b>	<b>INVESTIMENTOS</b>			<b>186.239.684,46</b>	
<b>4420</b>	<b>Transferencia à União</b>		<b>11.187,55</b>		
44209300	Indenizações e Restituições	11.187,55			
<b>4441</b>	<b>Transferências a Municípios Fundo a Fundo</b>		<b>535.270,59</b>		
44414200	Auxílios	535.270,59			
<b>4490</b>	<b>Aplicações Diretas</b>		<b>185.693.226,32</b>		



**ANEXO 2A DA LEI 4.320/64**

**DEMONSTRATIVO DA DESPESA (EMPENHADA)  
POSIÇÃO ATÉ O MÊS DEZEMBRO DE 2017**

**CONSOLIDADO POR ÓRGÃO**

CONTA	DESCRIÇÃO	ELEMENTO DA DESPESA	MODALIDADE APLICAÇÃO	GRUPO DE DESPESA	CATEGORIA ECONÔMICA
44903900	Outros Serviços de Terceiros - Pessoa Jurídica	16.244.000,00			
44905100	Obras e Instalações	11.302.036,72			
44905200	Equipamento e Material Permanente	145.400.740,58			
44909200	Despesas de Exercícios Anteriores	7.586.266,78			
44909300	Indenizações e Restituições	5.160.182,24			
<b>45</b>	<b>INVERSÕES FINANCEIRAS</b>			<b>395.257,91</b>	
<b>4590</b>	<b>Aplicações Diretas</b>		<b>395.257,91</b>		
45906100	Aquisição de Imóveis	395.257,91			
<b>TOTAL DA DESPESA</b>					<b>5.186.454.298,42</b>

**ANEXO 2A DA LEI 4.320/64**  
**DEMONSTRATIVO DA DESPESA (EMPENHADA)**  
**POSIÇÃO ATÉ O MÊS DEZEMBRO DE 2017**

**CONSOLIDADO POR ÓRGÃO**

CONTA	DESCRIÇÃO	ELEMENTO DA DESPESA	MODALIDADE APLICAÇÃO	GRUPO DE DESPESA	CATEGORIA ECONÔMICA
<b>32020101</b>	<b>- Assessoria de Planejamento e Gestão - SSP</b>				
<b>3</b>	<b>DESPESAS CORRENTES</b>				<b>97.824.500,53</b>
<b>31</b>	<b>PESSOAL E ENCARGOS SOCIAIS</b>			<b>51.315.476,55</b>	
<b>3190</b>	<b>Aplicações Diretas</b>		<b>44.512.144,71</b>		
31900400	Contratação por Tempo Determinado	1.490.484,12			
31900500	Outros Benefícios Previdenciários do Servidor ou do Militar	1.285,22			
31901100	Vencimentos e Vantagens Fixas - Pessoal Civil	27.502.955,24			
31901200	Vencimentos e Vantagens Fixas - Pessoal Militar	5.393.224,02			
31901300	Obrigações Patronais	1.767.468,74			
31901600	Outras Despesas Variáveis - Pessoal Civil	2.710.782,35			
31901700	Outras Despesas Variáveis - Pessoal Militar	4.161.927,71			
31909200	Despesas de Exercícios Anteriores	292.112,91			
31909600	Ressarcimento de Despesas de Pessoal Requisitado	1.191.904,40			
<b>3191</b>	<b>Aplicação Direta Decorrente de Operação entre Órgãos, Fundos</b>		<b>6.803.331,84</b>		
31911300	Obrigações Patronais	6.803.331,84			
<b>33</b>	<b>OUTRAS DESPESAS CORRENTES</b>			<b>46.509.023,98</b>	
<b>3320</b>	<b>Transferencia à União</b>		<b>2.845.925,06</b>		
33209300	Indenizações e Restituições	2.845.925,06			
<b>3390</b>	<b>Aplicações Diretas</b>		<b>42.792.377,79</b>		
33900800	Outros Benefícios Assistenciais	25.223,36			
33901400	Diárias Civil	585.398,27			
33903000	Material de Consumo	926.336,00			
33903300	Passagens e Despesas com Locomoção	93.354,20			
33903600	Outros Serviços de Terceiros - Pessoa Física	493.535,57			
33903700	Locação de Mão-de-Obra	11.045.292,37			
33903900	Outros Serviços de Terceiros - Pessoa Jurídica	19.430.286,23			
33904600	Auxílio-Alimentação	1.418.629,05			
33904700	Obrigações Tributárias e Contributivas	1.150,00			
33904900	Auxílio-Transporte	593.890,06			
33905900	Pensões Especiais	79.540,72			
33909200	Despesas de Exercícios Anteriores	8.099.741,96			
<b>3391</b>	<b>Aplicação Direta Decorrente de Operação entre Órgãos, Fundos</b>		<b>870.721,13</b>		

**ANEXO 2A DA LEI 4.320/64**

**DEMONSTRATIVO DA DESPESA (EMPENHADA)  
POSIÇÃO ATÉ O MÊS DEZEMBRO DE 2017**

**CONSOLIDADO POR ÓRGÃO**

CONTA	DESCRIÇÃO	ELEMENTO DA DESPESA	MODALIDADE APLICAÇÃO	GRUPO DE DESPESA	CATEGORIA ECONÔMICA
33913900	Outros Serviços de Terceiros - Pessoa Jurídica	6.627,96			
33914100	Contribuições	861.894,38			
33919200	Despesas de Exercícios Anteriores	2.198,79			
<b>4</b>	<b>DESPESAS DE CAPITAL</b>				<b>22.604.434,55</b>
<b>44</b>	<b>INVESTIMENTOS</b>			<b>22.604.434,55</b>	
<b>4420</b>	<b>Transferencia à União</b>		<b>1.370.692,39</b>		
44209300	Indenizações e Restituições	1.370.692,39			
<b>4490</b>	<b>Aplicações Diretas</b>		<b>21.233.742,16</b>		
44903900	Outros Serviços de Terceiros - Pessoa Jurídica	3.106.484,86			
44905100	Obras e Instalações	5.412.267,02			
44905200	Equipamento e Material Permanente	7.149.910,73			
44909200	Despesas de Exercícios Anteriores	5.565.079,55			
<b>TOTAL DA DESPESA</b>					<b>120.428.935,08</b>



**ANEXO 2A DA LEI 4.320/64**  
**DEMONSTRATIVO DA DESPESA (EMPENHADA)**  
**POSIÇÃO ATÉ O MÊS DEZEMBRO DE 2017**

**CONSOLIDADO POR ÓRGÃO**

CONTA	DESCRIÇÃO	ELEMENTO DA DESPESA	MODALIDADE APLICAÇÃO	GRUPO DE DESPESA	CATEGORIA ECONÔMICA
<b>32020102</b>	<b>- Departamento de Polícia Técnica</b>				
<b>3</b>	<b>DESPESAS CORRENTES</b>				<b>273.564.289,08</b>
<b>31</b>	<b>PESSOAL E ENCARGOS SOCIAIS</b>			<b>230.892.833,47</b>	
<b>3190</b>	<b>Aplicações Diretas</b>		<b>191.248.273,83</b>		
31900400	Contratação por Tempo Determinado	535.812,80			
31900500	Outros Benefícios Previdenciários do Servidor ou do Militar	4.798,92			
31900700	Contribuição a Entidades Fechadas de Previdência	353.407,36			
31901100	Vencimentos e Vantagens Fixas - Pessoal Civil	182.138.225,59			
31901200	Vencimentos e Vantagens Fixas - Pessoal Militar	34.330,93			
31901300	Obrigações Patronais	826.727,35			
31901600	Outras Despesas Variáveis - Pessoal Civil	6.843.638,39			
31901700	Outras Despesas Variáveis - Pessoal Militar	20.302,52			
31909200	Despesas de Exercícios Anteriores	491.029,97			
<b>3191</b>	<b>Aplicação Direta Decorrente de Operação entre Órgãos, Fundos</b>		<b>39.644.559,64</b>		
31911300	Obrigações Patronais	39.643.667,98			
31919200	Despesas de Exercícios Anteriores	891,66			
<b>33</b>	<b>OUTRAS DESPESAS CORRENTES</b>			<b>42.671.455,61</b>	
<b>3390</b>	<b>Aplicações Diretas</b>		<b>39.087.601,42</b>		
33900800	Outros Benefícios Assistenciais	40.996,34			
33901400	Diárias Civil	440.054,00			
33903000	Material de Consumo	2.275.237,30			
33903300	Passagens e Despesas com Locomoção	8.955,60			
33903600	Outros Serviços de Terceiros - Pessoa Física	213.881,64			
33903700	Locação de Mão-de-Obra	9.118.202,00			
33903900	Outros Serviços de Terceiros - Pessoa Jurídica	16.782.749,98			
33904600	Auxílio-Alimentação	2.176.267,82			
33904900	Auxílio-Transporte	1.460.950,28			
33905900	Pensões Especiais	3.522,53			
33909200	Despesas de Exercícios Anteriores	6.566.783,93			
<b>3391</b>	<b>Aplicação Direta Decorrente de Operação entre Órgãos, Fundos</b>		<b>3.583.854,19</b>		
33913900	Outros Serviços de Terceiros - Pessoa Jurídica	1.763,84			
33914100	Contribuições	3.582.090,35			

**ANEXO 2A DA LEI 4.320/64**

**DEMONSTRATIVO DA DESPESA (EMPENHADA)  
POSIÇÃO ATÉ O MÊS DEZEMBRO DE 2017**

**CONSOLIDADO POR ÓRGÃO**

CONTA	DESCRIÇÃO	ELEMENTO DA DESPESA	MODALIDADE APLICAÇÃO	GRUPO DE DESPESA	CATEGORIA ECONÔMICA
<b>4</b>	<b>DESPESAS DE CAPITAL</b>				<b>984.153,01</b>
<b>44</b>	<b>INVESTIMENTOS</b>			<b>984.153,01</b>	
<b>4490</b>	<b>Aplicações Diretas</b>		<b>984.153,01</b>		
44903900	Outros Serviços de Terceiros - Pessoa Jurídica	78.004,76			
44905200	Equipamento e Material Permanente	906.148,25			
<b>TOTAL DA DESPESA</b>					<b>274.548.442,09</b>



**ANEXO 2A DA LEI 4.320/64**  
**DEMONSTRATIVO DA DESPESA (EMPENHADA)**  
**POSIÇÃO ATÉ O MÊS DEZEMBRO DE 2017**

**CONSOLIDADO POR ÓRGÃO**

CONTA	DESCRIÇÃO	ELEMENTO DA DESPESA	MODALIDADE APLICAÇÃO	GRUPO DE DESPESA	CATEGORIA ECONÔMICA
<b>32020103</b>	<b>- Superintendência de Inteligência</b>				
<b>3</b>	<b>DESPESAS CORRENTES</b>				<b>1.634.217,42</b>
<b>33</b>	<b>OUTRAS DESPESAS CORRENTES</b>			<b>1.634.217,42</b>	
<b>3390</b>	<b>Aplicações Diretas</b>		<b>1.630.525,39</b>		
33901400	Diárias Civil	283.937,50			
33903000	Material de Consumo	112.386,40			
33903700	Locação de Mão-de-Obra	132.663,24			
33903900	Outros Serviços de Terceiros - Pessoa Jurídica	1.096.514,44			
33909200	Despesas de Exercícios Anteriores	5.023,81			
<b>3391</b>	<b>Aplicação Direta Decorrente de Operação entre Órgãos, Fundos</b>		<b>3.692,03</b>		
33913900	Outros Serviços de Terceiros - Pessoa Jurídica	2.687,49			
33919200	Despesas de Exercícios Anteriores	1.004,54			
<b>4</b>	<b>DESPESAS DE CAPITAL</b>				<b>34.217,31</b>
<b>44</b>	<b>INVESTIMENTOS</b>			<b>34.217,31</b>	
<b>4490</b>	<b>Aplicações Diretas</b>		<b>34.217,31</b>		
44905200	Equipamento e Material Permanente	34.217,31			
<b>TOTAL DA DESPESA</b>					<b>1.668.434,73</b>

**ANEXO 2A DA LEI 4.320/64**

**DEMONSTRATIVO DA DESPESA (EMPENHADA)  
POSIÇÃO ATÉ O MÊS DEZEMBRO DE 2017**

**CONSOLIDADO POR ÓRGÃO**

CONTA	DESCRIÇÃO	ELEMENTO DA DESPESA	MODALIDADE APLICAÇÃO	GRUPO DE DESPESA	CATEGORIA ECONÔMICA
<b>32020801</b>	<b>- Polícia Militar da Bahia</b>				
<b>3</b>	<b>DESPESAS CORRENTES</b>				<b>3.219.347.904,29</b>
<b>31</b>	<b>PESSOAL E ENCARGOS SOCIAIS</b>			<b>2.848.225.175,30</b>	
<b>3190</b>	<b>Aplicações Diretas</b>		<b>2.330.455.748,43</b>		
31900500	Outros Benefícios Previdenciários do Servidor ou do Militar	9.487.361,81			
31901100	Vencimentos e Vantagens Fixas - Pessoal Civil	3.711.564,04			
31901200	Vencimentos e Vantagens Fixas - Pessoal Militar	1.952.070.580,30			
31901300	Obrigações Patronais	33.289,65			
31901600	Outras Despesas Variáveis - Pessoal Civil	66.983,04			
31901700	Outras Despesas Variáveis - Pessoal Militar	286.226.708,83			
31909100	Sentenças Judiciais	57.452.760,68			
31909200	Despesas de Exercícios Anteriores	21.406.500,08			
<b>3191</b>	<b>Aplicação Direta Decorrente de Operação entre Órgãos, Fundos</b>		<b>517.769.426,87</b>		
31911300	Obrigações Patronais	517.103.886,78			
31919200	Despesas de Exercícios Anteriores	665.540,09			
<b>33</b>	<b>OUTRAS DESPESAS CORRENTES</b>			<b>371.122.728,99</b>	
<b>3390</b>	<b>Aplicações Diretas</b>		<b>286.313.842,52</b>		
33900800	Outros Benefícios Assistenciais	1.913.672,87			
33901400	Diárias Civil	3.059,00			
33901500	Diárias Militar	6.921.449,04			
33901900	Auxílio-Fardamento	34.536.339,68			
33903000	Material de Consumo	24.498.679,88			
33903100	Premiações Culturais, Artísticas, Científicas, Desportivas e Outras	58.964,16			
33903200	Material, Bem ou Serviço para Distribuição Gratuita	6.475,00			
33903300	Passagens e Despesas com Locomoção	5.048.309,19			
33903600	Outros Serviços de Terceiros - Pessoa Física	3.263.380,91			
33903700	Locação de Mão-de-Obra	3.078.977,46			
33903900	Outros Serviços de Terceiros - Pessoa Jurídica	102.497.844,12			
33904600	Auxílio-Alimentação	60.914.969,05			
33904700	Obrigações Tributárias e Contributivas	40.918,42			
33904900	Auxílio-Transporte	135.055,80			
33905900	Pensões Especiais	23.267.531,54			



**ANEXO 2A DA LEI 4.320/64**  
DEMONSTRATIVO DA DESPESA (EMPENHADA)  
POSIÇÃO ATÉ O MÊS DEZEMBRO DE 2017

**CONSOLIDADO POR ÓRGÃO**

CONTA	DESCRIÇÃO	ELEMENTO DA DESPESA	MODALIDADE APLICAÇÃO	GRUPO DE DESPESA	CATEGORIA ECONÔMICA
33909200	Despesas de Exercícios Anteriores	20.128.216,40			
<b>3391</b>	<b>Aplicação Direta Decorrente de Operação entre Órgãos, Fundos</b>		<b>84.808.886,47</b>		
33913900	Outros Serviços de Terceiros - Pessoa Jurídica	273.957,40			
33914100	Contribuições	84.504.550,94			
33919200	Despesas de Exercícios Anteriores	30.378,13			
<b>4</b>	<b>DESPESAS DE CAPITAL</b>				<b>38.367.899,08</b>
<b>44</b>	<b>INVESTIMENTOS</b>			<b>38.367.899,08</b>	
<b>4490</b>	<b>Aplicações Diretas</b>		<b>38.367.899,08</b>		
44903900	Outros Serviços de Terceiros - Pessoa Jurídica	7.800,00			
44905100	Obras e Instalações	289.886,06			
44905200	Equipamento e Material Permanente	38.070.213,02			
<b>TOTAL DA DESPESA</b>					<b>3.257.715.803,37</b>



**ANEXO 2A DA LEI 4.320/64**

**DEMONSTRATIVO DA DESPESA (EMPENHADA)  
POSIÇÃO ATÉ O MÊS DEZEMBRO DE 2017**

**CONSOLIDADO POR ÓRGÃO**

CONTA	DESCRIÇÃO	ELEMENTO DA DESPESA	MODALIDADE APLICAÇÃO	GRUPO DE DESPESA	CATEGORIA ECONÔMICA
<b>32020802 - Polícia Civil da Bahia</b>					
<b>3</b>	<b>DESPESAS CORRENTES</b>				<b>899.951.330,10</b>
<b>31</b>	<b>PESSOAL E ENCARGOS SOCIAIS</b>			<b>770.546.244,23</b>	
<b>3190</b>	<b>Aplicações Diretas</b>		<b>640.773.057,74</b>		
31900400	Contratação por Tempo Determinado	294.981,92			
31900500	Outros Benefícios Previdenciários do Servidor ou do Militar	24.864,87			
31900700	Contribuição a Entidades Fechadas de Previdência	107.810,26			
31901100	Vencimentos e Vantagens Fixas - Pessoal Civil	584.087.134,78			
31901300	Obrigações Patronais	1.584.814,64			
31901600	Outras Despesas Variáveis - Pessoal Civil	49.188.818,04			
31909200	Despesas de Exercícios Anteriores	5.484.633,23			
<b>3191</b>	<b>Aplicação Direta Decorrente de Operação entre Órgãos, Fundos</b>		<b>129.773.186,49</b>		
31911300	Obrigações Patronais	129.231.133,43			
31919200	Despesas de Exercícios Anteriores	542.053,06			
<b>33</b>	<b>OUTRAS DESPESAS CORRENTES</b>			<b>129.405.085,87</b>	
<b>3390</b>	<b>Aplicações Diretas</b>		<b>105.976.141,39</b>		
33900800	Outros Benefícios Assistenciais	245.247,40			
33901400	Diárias Civil	2.709.700,40			
33903000	Material de Consumo	2.010.215,27			
33903300	Passagens e Despesas com Locomoção	18.915,81			
33903600	Outros Serviços de Terceiros - Pessoa Física	1.468.853,03			
33903700	Locação de Mão-de-Obra	5.061.122,71			
33903900	Outros Serviços de Terceiros - Pessoa Jurídica	58.661.207,69			
33904600	Auxílio-Alimentação	11.865.985,46			
33904700	Obrigações Tributárias e Contributivas	42.560,40			
33904800	Outros Auxílios Financeiros a Pessoas Físicas	246.890,90			
33904900	Auxílio-Transporte	4.524.674,06			
33905900	Pensões Especiais	2.801.642,94			
33909200	Despesas de Exercícios Anteriores	16.319.125,32			
<b>3391</b>	<b>Aplicação Direta Decorrente de Operação entre Órgãos, Fundos</b>		<b>23.428.944,48</b>		
33913900	Outros Serviços de Terceiros - Pessoa Jurídica	47.025,60			
33914100	Contribuições	23.376.287,74			



**ANEXO 2A DA LEI 4.320/64**  
DEMONSTRATIVO DA DESPESA (EMPENHADA)  
POSIÇÃO ATÉ O MÊS DEZEMBRO DE 2017

**CONSOLIDADO POR ÓRGÃO**

CONTA	DESCRIÇÃO	ELEMENTO DA DESPESA	MODALIDADE APLICAÇÃO	GRUPO DE DESPESA	CATEGORIA ECONÔMICA
33919200	Despesas de Exercícios Anteriores	5.631,14			
<b>4</b>	<b>DESPESAS DE CAPITAL</b>				<b>27.615.035,25</b>
<b>44</b>	<b>INVESTIMENTOS</b>			<b>27.615.035,25</b>	
<b>4490</b>	<b>Aplicações Diretas</b>		<b>27.615.035,25</b>		
44905200	Equipamento e Material Permanente	27.615.035,25			
<b>TOTAL DA DESPESA</b>					<b>927.566.365,35</b>

**ANEXO 2A DA LEI 4.320/64**

**DEMONSTRATIVO DA DESPESA (EMPENHADA)  
POSIÇÃO ATÉ O MÊS DEZEMBRO DE 2017**

**CONSOLIDADO POR ÓRGÃO**

CONTA	DESCRIÇÃO	ELEMENTO DA DESPESA	MODALIDADE APLICAÇÃO	GRUPO DE DESPESA	CATEGORIA ECONÔMICA
<b>32020803</b>	<b>- Corpo de Bombeiros Militar da Bahia</b>				
<b>3</b>	<b>DESPESAS CORRENTES</b>				<b>238.941.162,24</b>
<b>31</b>	<b>PESSOAL E ENCARGOS SOCIAIS</b>			<b>211.616.452,66</b>	
<b>3190</b>	<b>Aplicações Diretas</b>		<b>173.155.136,59</b>		
31900500	Outros Benefícios Previdenciários do Servidor ou do Militar	5.727,43			
31901100	Vencimentos e Vantagens Fixas - Pessoal Civil	78.182,10			
31901200	Vencimentos e Vantagens Fixas - Pessoal Militar	140.575.846,98			
31901300	Obrigações Patronais	17.199,93			
31901700	Outras Despesas Variáveis - Pessoal Militar	26.930.822,55			
31909100	Sentenças Judiciais	3.982.141,71			
31909200	Despesas de Exercícios Anteriores	1.565.215,89			
<b>3191</b>	<b>Aplicação Direta Decorrente de Operação entre Órgãos, Fundos</b>		<b>38.461.316,07</b>		
31911300	Obrigações Patronais	38.396.020,35			
31919200	Despesas de Exercícios Anteriores	65.295,72			
<b>33</b>	<b>OUTRAS DESPESAS CORRENTES</b>			<b>27.324.709,58</b>	
<b>3390</b>	<b>Aplicações Diretas</b>		<b>22.233.947,47</b>		
33900800	Outros Benefícios Assistenciais	87.822,12			
33901400	Diárias Civil	562,00			
33901500	Diárias Militar	1.609.200,52			
33901900	Auxílio-Fardamento	2.593.187,11			
33903000	Material de Consumo	9.130.306,38			
33903100	Premiações Culturais, Artísticas, Científicas, Desportivas e Outras	28.249,81			
33903200	Material, Bem ou Serviço para Distribuição Gratuita	44.838,86			
33903300	Passagens e Despesas com Locomoção	318.588,64			
33903600	Outros Serviços de Terceiros - Pessoa Física	3.708,00			
33903900	Outros Serviços de Terceiros - Pessoa Jurídica	4.509.905,21			
33904600	Auxílio-Alimentação	3.826.240,08			
33909200	Despesas de Exercícios Anteriores	81.338,74			
<b>3391</b>	<b>Aplicação Direta Decorrente de Operação entre Órgãos, Fundos</b>		<b>5.090.762,11</b>		
33913900	Outros Serviços de Terceiros - Pessoa Jurídica	17.225,19			
33914100	Contribuições	5.072.786,04			
33919200	Despesas de Exercícios Anteriores	750,88			



**ANEXO 2A DA LEI 4.320/64**  
DEMONSTRATIVO DA DESPESA (EMPENHADA)  
POSIÇÃO ATÉ O MÊS DEZEMBRO DE 2017

**CONSOLIDADO POR ÓRGÃO**

CONTA	DESCRIÇÃO	ELEMENTO DA DESPESA	MODALIDADE APLICAÇÃO	GRUPO DE DESPESA	CATEGORIA ECONÔMICA
<b>4</b>	<b>DESPESAS DE CAPITAL</b>				<b>3.063.268,29</b>
<b>44</b>	<b>INVESTIMENTOS</b>			<b>3.063.268,29</b>	
<b>4490</b>	<b>Aplicações Diretas</b>		<b>3.063.268,29</b>		
44905100	Obras e Instalações	1.223.596,11			
44905200	Equipamento e Material Permanente	1.839.672,18			
<b>TOTAL DA DESPESA</b>					<b>242.004.430,53</b>

**ANEXO 2A DA LEI 4.320/64**

**DEMONSTRATIVO DA DESPESA (EMPENHADA)  
POSIÇÃO ATÉ O MÊS DEZEMBRO DE 2017**

**CONSOLIDADO POR ÓRGÃO**

CONTA	DESCRIÇÃO	ELEMENTO DA DESPESA	MODALIDADE APLICAÇÃO	GRUPO DE DESPESA	CATEGORIA ECONÔMICA
<b>32121101</b>	<b>- Assessoria de Planejamento e Gestão - SETRE</b>				
<b>3</b>	<b>DESPESAS CORRENTES</b>				<b>237.486.381,97</b>
<b>31</b>	<b>PESSOAL E ENCARGOS SOCIAIS</b>			<b>27.322.073,58</b>	
<b>3190</b>	<b>Aplicações Diretas</b>		<b>25.913.870,28</b>		
31900400	Contratação por Tempo Determinado	5.909.218,83			
31900500	Outros Benefícios Previdenciários do Servidor ou do Militar	1.323,84			
31901100	Vencimentos e Vantagens Fixas - Pessoal Civil	17.448.709,16			
31901300	Obrigações Patronais	2.260.133,63			
31901600	Outras Despesas Variáveis - Pessoal Civil	88.822,44			
31909200	Despesas de Exercícios Anteriores	140.108,36			
31909600	Ressarcimento de Despesas de Pessoal Requisitado	65.554,02			
<b>3191</b>	<b>Aplicação Direta Decorrente de Operação entre Órgãos, Fundos</b>		<b>1.408.203,30</b>		
31911300	Obrigações Patronais	1.408.203,30			
<b>33</b>	<b>OUTRAS DESPESAS CORRENTES</b>			<b>210.164.308,39</b>	
<b>3320</b>	<b>Transferencia à União</b>		<b>3.907.638,84</b>		
33209300	Indenizações e Restituições	3.907.638,84			
<b>3350</b>	<b>Transferências a Instituições Privadas sem Fins Lucrativos</b>		<b>3.223.892,88</b>		
33504100	Contribuições	3.223.892,88			
<b>3367</b>	<b>Execução de Contrato de Parceria Público-Privada - PPP</b>		<b>170.493.413,78</b>		
33678300	Despesas Decorrentes de Contrato de PPP, Exceto Subvenções Econômicas, Aporte	157.406.761,19			
33679200	Despesas de Exercícios Anteriores	13.086.652,59			
<b>3390</b>	<b>Aplicações Diretas</b>		<b>31.686.446,65</b>		
33900800	Outros Benefícios Assistenciais	25.494,86			
33901400	Diárias Civil	355.651,50			
33903000	Material de Consumo	386.478,65			
33903300	Passagens e Despesas com Locomoção	235.362,40			
33903600	Outros Serviços de Terceiros - Pessoa Física	548.382,99			
33903700	Locação de Mão-de-Obra	4.207.886,42			
33903900	Outros Serviços de Terceiros - Pessoa Jurídica	19.287.837,32			
33904600	Auxílio-Alimentação	995.242,14			
33904900	Auxílio-Transporte	1.106.350,66			
33909200	Despesas de Exercícios Anteriores	2.117.017,05			



**ANEXO 2A DA LEI 4.320/64**  
DEMONSTRATIVO DA DESPESA (EMPENHADA)  
POSIÇÃO ATÉ O MÊS DEZEMBRO DE 2017

**CONSOLIDADO POR ÓRGÃO**

CONTA	DESCRIÇÃO	ELEMENTO DA DESPESA	MODALIDADE APLICAÇÃO	GRUPO DE DESPESA	CATEGORIA ECONÔMICA
33909300	Indenizações e Restituições	2.420.742,66			
<b>3391</b>	<b>Aplicação Direta Decorrente de Operação entre Órgãos, Fundos</b>		<b>852.916,24</b>		
33913900	Outros Serviços de Terceiros - Pessoa Jurídica	29.746,13			
33914100	Contribuições	823.170,11			
<b>4</b>	<b>DESPESAS DE CAPITAL</b>				<b>1.679.515,83</b>
<b>44</b>	<b>INVESTIMENTOS</b>			<b>1.679.515,83</b>	
<b>4420</b>	<b>Transferencia à União</b>		<b>1.343.330,47</b>		
44209300	Indenizações e Restituições	1.343.330,47			
<b>4450</b>	<b>Transferências a Instituições Privadas sem Fins Lucrativos</b>		<b>198.919,90</b>		
44504200	Auxílios	198.919,90			
<b>4490</b>	<b>Aplicações Diretas</b>		<b>137.265,46</b>		
44905200	Equipamento e Material Permanente	68.445,82			
44909200	Despesas de Exercícios Anteriores	68.819,64			
<b>TOTAL DA DESPESA</b>					<b>239.165.897,80</b>

**ANEXO 2A DA LEI 4.320/64**

**DEMONSTRATIVO DA DESPESA (EMPENHADA)  
POSIÇÃO ATÉ O MÊS DEZEMBRO DE 2017**

**CONSOLIDADO POR ÓRGÃO**

CONTA	DESCRIÇÃO	ELEMENTO DA DESPESA	MODALIDADE APLICAÇÃO	GRUPO DE DESPESA	CATEGORIA ECONÔMICA
<b>32121301</b>	<b>- Superintendência dos Desportos do Estado da Bahia</b>				
<b>3</b>	<b>DESPESAS CORRENTES</b>				<b>34.010.323,15</b>
<b>31</b>	<b>PESSOAL E ENCARGOS SOCIAIS</b>			<b>7.536.376,73</b>	
<b>3190</b>	<b>Aplicações Diretas</b>		<b>6.945.956,49</b>		
31900400	Contratação por Tempo Determinado	624.036,17			
31900500	Outros Benefícios Previdenciários do Servidor ou do Militar	2.758,00			
31901100	Vencimentos e Vantagens Fixas - Pessoal Civil	5.488.786,39			
31901300	Obrigações Patronais	622.967,12			
31901600	Outras Despesas Variáveis - Pessoal Civil	45.888,09			
31909200	Despesas de Exercícios Anteriores	161.520,72			
<b>3191</b>	<b>Aplicação Direta Decorrente de Operação entre Órgãos, Fundos</b>		<b>590.420,24</b>		
31911300	Obrigações Patronais	590.420,24			
<b>33</b>	<b>OUTRAS DESPESAS CORRENTES</b>			<b>26.473.946,42</b>	
<b>3340</b>	<b>Transferência a Municípios</b>		<b>105.121,47</b>		
33404100	Contribuições	105.121,47			
<b>3350</b>	<b>Transferências a Instituições Privadas sem Fins Lucrativos</b>		<b>13.245.660,45</b>		
33504100	Contribuições	6.908.295,41			
33504300	Subvenções Sociais	6.337.365,04			
<b>3390</b>	<b>Aplicações Diretas</b>		<b>12.823.587,73</b>		
33900800	Outros Benefícios Assistenciais	7.092,54			
33901400	Diárias Civil	161.237,50			
33903000	Material de Consumo	224.470,26			
33903100	Premiações Culturais, Artísticas, Científicas, Desportivas e Outras	9.378,00			
33903200	Material, Bem ou Serviço para Distribuição Gratuita	1.196.264,70			
33903300	Passagens e Despesas com Locomoção	262.043,45			
33903600	Outros Serviços de Terceiros - Pessoa Física	404.307,36			
33903700	Locação de Mão-de-Obra	3.384.375,59			
33903900	Outros Serviços de Terceiros - Pessoa Jurídica	4.476.301,39			
33904600	Auxílio-Alimentação	220.485,73			
33904700	Obrigações Tributárias e Contributivas	9.375,00			
33904800	Outros Auxílios Financeiros a Pessoas Físicas	301.000,00			
33904900	Auxílio-Transporte	256.677,84			



**ANEXO 2A DA LEI 4.320/64**  
**DEMONSTRATIVO DA DESPESA (EMPENHADA)**  
**POSIÇÃO ATÉ O MÊS DEZEMBRO DE 2017**

**CONSOLIDADO POR ÓRGÃO**

CONTA	DESCRIÇÃO	ELEMENTO DA DESPESA	MODALIDADE APLICAÇÃO	GRUPO DE DESPESA	CATEGORIA ECONÔMICA
33909100	Sentenças Judiciais	66.763,25			
33909200	Despesas de Exercícios Anteriores	1.843.721,52			
33909300	Indenizações e Restituições	93,60			
<b>3391</b>	<b>Aplicação Direta Decorrente de Operação entre Órgãos, Fundos</b>		<b>299.576,77</b>		
33913900	Outros Serviços de Terceiros - Pessoa Jurídica	2.343,72			
33914100	Contribuições	297.233,05			
<b>4</b>	<b>DESPESAS DE CAPITAL</b>				<b>5.475.624,36</b>
<b>44</b>	<b>INVESTIMENTOS</b>			<b>5.475.624,36</b>	
<b>4440</b>	<b>Transferência a Municípios</b>		<b>1.481.675,97</b>		
44404200	Auxílios	1.481.675,97			
<b>4490</b>	<b>Aplicações Diretas</b>		<b>3.993.948,39</b>		
44905100	Obras e Instalações	3.219.669,98			
44905200	Equipamento e Material Permanente	660.918,95			
44909200	Despesas de Exercícios Anteriores	113.359,46			
<b>TOTAL DA DESPESA</b>					<b>39.485.947,51</b>



**ANEXO 2A DA LEI 4.320/64**

**DEMONSTRATIVO DA DESPESA (EMPENHADA)  
POSIÇÃO ATÉ O MÊS DEZEMBRO DE 2017**

**CONSOLIDADO POR ÓRGÃO**

CONTA	DESCRIÇÃO	ELEMENTO DA DESPESA	MODALIDADE APLICAÇÃO	GRUPO DE DESPESA	CATEGORIA ECONÔMICA
<b>32222101</b>	<b>- Assessoria de Planejamento e Gestão - SECULT</b>				
<b>3</b>	<b>DESPESAS CORRENTES</b>				<b>48.963.113,45</b>
<b>31</b>	<b>PESSOAL E ENCARGOS SOCIAIS</b>			<b>13.719.840,57</b>	
<b>3190</b>	<b>Aplicações Diretas</b>		<b>13.120.141,02</b>		
31900400	Contratação por Tempo Determinado	1.441.169,67			
31900500	Outros Benefícios Previdenciários do Servidor ou do Militar	551,60			
31901100	Vencimentos e Vantagens Fixas - Pessoal Civil	9.746.804,46			
31901300	Obrigações Patronais	1.370.368,69			
31901600	Outras Despesas Variáveis - Pessoal Civil	228.517,65			
31909200	Despesas de Exercícios Anteriores	72.743,75			
31909600	Ressarcimento de Despesas de Pessoal Requisitado	259.985,20			
<b>3191</b>	<b>Aplicação Direta Decorrente de Operação entre Órgãos, Fundos</b>		<b>599.699,55</b>		
31911300	Obrigações Patronais	599.699,55			
<b>33</b>	<b>OUTRAS DESPESAS CORRENTES</b>			<b>35.243.272,88</b>	
<b>3320</b>	<b>Transferência à União</b>		<b>20.647,42</b>		
33209300	Indenizações e Restituições	20.647,42			
<b>3350</b>	<b>Transferências a Instituições Privadas sem Fins Lucrativos</b>		<b>6.864.394,79</b>		
33504300	Subvenções Sociais	6.864.394,79			
<b>3390</b>	<b>Aplicações Diretas</b>		<b>28.020.227,45</b>		
33900800	Outros Benefícios Assistenciais	3.152,24			
33901400	Diárias Civil	61.936,50			
33903000	Material de Consumo	400.711,50			
33903300	Passagens e Despesas com Locomoção	73.564,60			
33903600	Outros Serviços de Terceiros - Pessoa Física	1.221.106,13			
33903700	Locação de Mão-de-Obra	9.525.334,18			
33903900	Outros Serviços de Terceiros - Pessoa Jurídica	11.860.196,53			
33904600	Auxílio-Alimentação	449.105,76			
33904700	Obrigações Tributárias e Contributivas	111.698,20			
33904900	Auxílio-Transporte	359.382,85			
33909200	Despesas de Exercícios Anteriores	3.953.319,16			
33909300	Indenizações e Restituições	719,80			
<b>3391</b>	<b>Aplicação Direta Decorrente de Operação entre Órgãos, Fundos</b>		<b>338.003,22</b>		



**ANEXO 2A DA LEI 4.320/64**  
**DEMONSTRATIVO DA DESPESA (EMPENHADA)**  
**POSIÇÃO ATÉ O MÊS DEZEMBRO DE 2017**

**CONSOLIDADO POR ÓRGÃO**

CONTA	DESCRIÇÃO	ELEMENTO DA DESPESA	MODALIDADE APLICAÇÃO	GRUPO DE DESPESA	CATEGORIA ECONÔMICA
33913900	Outros Serviços de Terceiros - Pessoa Jurídica	115,87			
33914100	Contribuições	337.887,35			
<b>4</b>	<b>DESPESAS DE CAPITAL</b>				<b>2.408.013,54</b>
<b>44</b>	<b>INVESTIMENTOS</b>			<b>2.408.013,54</b>	
<b>4450</b>	<b>Transferências a Instituições Privadas sem Fins Lucrativos</b>		<b>1.635.000,00</b>		
44504200	Auxílios	1.635.000,00			
<b>4490</b>	<b>Aplicações Diretas</b>		<b>773.013,54</b>		
44905200	Equipamento e Material Permanente	773.013,54			
<b>TOTAL DA DESPESA</b>					<b>51.371.126,99</b>

**ANEXO 2A DA LEI 4.320/64**

**DEMONSTRATIVO DA DESPESA (EMPENHADA)  
POSIÇÃO ATÉ O MÊS DEZEMBRO DE 2017**

**CONSOLIDADO POR ÓRGÃO**

CONTA	DESCRIÇÃO	ELEMENTO DA DESPESA	MODALIDADE APLICAÇÃO	GRUPO DE DESPESA	CATEGORIA ECONÔMICA
<b>32222201</b>	<b>Fundação Cultural do Estado da Bahia</b>				
<b>3</b>	<b>DESPESAS CORRENTES</b>				<b>48.236.568,90</b>
<b>31</b>	<b>PESSOAL E ENCARGOS SOCIAIS</b>			<b>29.744.390,08</b>	
<b>3190</b>	<b>Aplicações Diretas</b>		<b>26.254.993,60</b>		
31900400	Contratação por Tempo Determinado	3.540.401,27			
31900500	Outros Benefícios Previdenciários do Servidor ou do Militar	6.729,52			
31901100	Vencimentos e Vantagens Fixas - Pessoal Civil	20.004.865,85			
31901300	Obrigações Patronais	1.044.793,71			
31901600	Outras Despesas Variáveis - Pessoal Civil	505.919,63			
31909200	Despesas de Exercícios Anteriores	463.668,84			
31909600	Ressarcimento de Despesas de Pessoal Requisitado	688.614,78			
<b>3191</b>	<b>Aplicação Direta Decorrente de Operação entre Órgãos, Fundos</b>		<b>3.489.396,48</b>		
31911300	Obrigações Patronais	3.489.396,48			
<b>33</b>	<b>OUTRAS DESPESAS CORRENTES</b>			<b>18.492.178,82</b>	
<b>3350</b>	<b>Transferências a Instituições Privadas sem Fins Lucrativos</b>		<b>11.000,00</b>		
33504100	Contribuições	11.000,00			
<b>3360</b>	<b>Transferências a Instituições Privadas com Fins Lucrativos</b>		<b>20.000,00</b>		
33604500	Subvenções Econômicas	20.000,00			
<b>3390</b>	<b>Aplicações Diretas</b>		<b>17.526.243,36</b>		
33900800	Outros Benefícios Assistenciais	4.728,36			
33901400	Diárias Civil	22.956,50			
33903000	Material de Consumo	245.870,86			
33903100	Premiações Culturais, Artísticas, Científicas, Desportivas e Outras	545.000,00			
33903300	Passagens e Despesas com Locomoção	21.815,26			
33903600	Outros Serviços de Terceiros - Pessoa Física	825.886,99			
33903700	Locação de Mão-de-Obra	7.834.971,03			
33903900	Outros Serviços de Terceiros - Pessoa Jurídica	5.713.328,38			
33904600	Auxílio-Alimentação	585.445,15			
33904700	Obrigações Tributárias e Contributivas	375.590,71			
33904800	Outros Auxílios Financeiros a Pessoas Físicas	27.000,00			
33904900	Auxílio-Transporte	776.900,16			
33909100	Sentenças Judiciais	16.382,99			



**ANEXO 2A DA LEI 4.320/64**  
DEMONSTRATIVO DA DESPESA (EMPENHADA)  
POSIÇÃO ATÉ O MÊS DEZEMBRO DE 2017

**CONSOLIDADO POR ÓRGÃO**

CONTA	DESCRIÇÃO	ELEMENTO DA DESPESA	MODALIDADE APLICAÇÃO	GRUPO DE DESPESA	CATEGORIA ECONÔMICA
33909200	Despesas de Exercícios Anteriores	527.729,30			
33909300	Indenizações e Restituições	2.637,67			
<b>3391</b>	<b>Aplicação Direta Decorrente de Operação entre Órgãos, Fundos</b>		<b>934.935,46</b>		
33913900	Outros Serviços de Terceiros - Pessoa Jurídica	1.059,44			
33914100	Contribuições	933.876,02			
<b>4</b>	<b>DESPESAS DE CAPITAL</b>				<b>182.707,86</b>
<b>44</b>	<b>INVESTIMENTOS</b>			<b>182.707,86</b>	
<b>4490</b>	<b>Aplicações Diretas</b>		<b>182.707,86</b>		
44905200	Equipamento e Material Permanente	182.707,86			
<b>TOTAL DA DESPESA</b>					<b>48.419.276,76</b>

**ANEXO 2A DA LEI 4.320/64**

**DEMONSTRATIVO DA DESPESA (EMPENHADA)  
POSIÇÃO ATÉ O MÊS DEZEMBRO DE 2017**

**CONSOLIDADO POR ÓRGÃO**

CONTA	DESCRIÇÃO	ELEMENTO DA DESPESA	MODALIDADE APLICAÇÃO	GRUPO DE DESPESA	CATEGORIA ECONÔMICA
<b>32222202</b>	<b>Fundação Pedro Calmon - Centro de Memória e Arquivo Público da Bahia</b>				
<b>3</b>	<b>DESPESAS CORRENTES</b>				<b>20.218.077,31</b>
<b>31</b>	<b>PESSOAL E ENCARGOS SOCIAIS</b>			<b>10.404.637,45</b>	
<b>3190</b>	<b>Aplicações Diretas</b>		<b>9.903.131,45</b>		
31900400	Contratação por Tempo Determinado	1.333.446,07			
31900500	Outros Benefícios Previdenciários do Servidor ou do Militar	661,92			
31901100	Vencimentos e Vantagens Fixas - Pessoal Civil	6.707.678,32			
31901300	Obrigações Patronais	904.085,92			
31901600	Outras Despesas Variáveis - Pessoal Civil	74.631,30			
31909200	Despesas de Exercícios Anteriores	282.282,13			
31909600	Ressarcimento de Despesas de Pessoal Requisitado	600.345,79			
<b>3191</b>	<b>Aplicação Direta Decorrente de Operação entre Órgãos, Fundos</b>		<b>501.506,00</b>		
31911300	Obrigações Patronais	501.506,00			
<b>33</b>	<b>OUTRAS DESPESAS CORRENTES</b>			<b>9.813.439,86</b>	
<b>3320</b>	<b>Transferência à União</b>		<b>2.089.633,29</b>		
33209300	Indenizações e Restituições	2.089.633,29			
<b>3350</b>	<b>Transferências a Instituições Privadas sem Fins Lucrativos</b>		<b>175.984,00</b>		
33504300	Subvenções Sociais	175.984,00			
<b>3390</b>	<b>Aplicações Diretas</b>		<b>7.166.956,42</b>		
33900800	Outros Benefícios Assistenciais	1.576,12			
33901400	Diárias Civil	30.158,20			
33903000	Material de Consumo	183.582,84			
33903300	Passagens e Despesas com Locomoção	20.073,71			
33903600	Outros Serviços de Terceiros - Pessoa Física	402.316,92			
33903700	Locação de Mão-de-Obra	2.964.061,25			
33903900	Outros Serviços de Terceiros - Pessoa Jurídica	1.642.743,92			
33904600	Auxílio-Alimentação	441.880,37			
33904700	Obrigações Tributárias e Contributivas	102.653,69			
33904900	Auxílio-Transporte	384.559,65			
33909200	Despesas de Exercícios Anteriores	993.057,53			
33909300	Indenizações e Restituições	292,22			
<b>3391</b>	<b>Aplicação Direta Decorrente de Operação entre Órgãos, Fundos</b>		<b>380.866,15</b>		



**ANEXO 2A DA LEI 4.320/64**  
DEMONSTRATIVO DA DESPESA (EMPENHADA)  
POSIÇÃO ATÉ O MÊS DEZEMBRO DE 2017

**CONSOLIDADO POR ÓRGÃO**

CONTA	DESCRIÇÃO	ELEMENTO DA DESPESA	MODALIDADE APLICAÇÃO	GRUPO DE DESPESA	CATEGORIA ECONÔMICA
33913900	Outros Serviços de Terceiros - Pessoa Jurídica	1.946,84			
33914100	Contribuições	378.919,31			
<b>4</b>	<b>DESPESAS DE CAPITAL</b>				<b>12.347,40</b>
<b>44</b>	<b>INVESTIMENTOS</b>			<b>12.347,40</b>	
<b>4490</b>	<b>Aplicações Diretas</b>		<b>12.347,40</b>		
44905200	Equipamento e Material Permanente	12.347,40			
<b>TOTAL DA DESPESA</b>					<b>20.230.424,71</b>

**ANEXO 2A DA LEI 4.320/64**

**DEMONSTRATIVO DA DESPESA (EMPENHADA)  
POSIÇÃO ATÉ O MÊS DEZEMBRO DE 2017**

**CONSOLIDADO POR ÓRGÃO**

CONTA	DESCRIÇÃO	ELEMENTO DA DESPESA	MODALIDADE APLICAÇÃO	GRUPO DE DESPESA	CATEGORIA ECONÔMICA
<b>32222301</b>	<b>Instituto do Patrimônio Artístico e Cultural da Bahia</b>				
<b>3</b>	<b>DESPESAS CORRENTES</b>				<b>35.918.914,05</b>
<b>31</b>	<b>PESSOAL E ENCARGOS SOCIAIS</b>			<b>15.911.332,63</b>	
<b>3190</b>	<b>Aplicações Diretas</b>		<b>14.298.926,95</b>		
31900400	Contratação por Tempo Determinado	1.960.627,75			
31900500	Outros Benefícios Previdenciários do Servidor ou do Militar	5.460,84			
31901100	Vencimentos e Vantagens Fixas - Pessoal Civil	10.945.228,20			
31901300	Obrigações Patronais	1.100.148,56			
31901600	Outras Despesas Variáveis - Pessoal Civil	130.057,62			
31909100	Sentenças Judiciais	24.943,34			
31909200	Despesas de Exercícios Anteriores	89.027,27			
31909600	Ressarcimento de Despesas de Pessoal Requisitado	43.433,37			
<b>3191</b>	<b>Aplicação Direta Decorrente de Operação entre Órgãos, Fundos</b>		<b>1.612.405,68</b>		
31911300	Obrigações Patronais	1.612.371,22			
31919200	Despesas de Exercícios Anteriores	34,46			
<b>33</b>	<b>OUTRAS DESPESAS CORRENTES</b>			<b>20.007.581,42</b>	
<b>3350</b>	<b>Transferências a Instituições Privadas sem Fins Lucrativos</b>		<b>1.116.330,00</b>		
33504300	Subvenções Sociais	1.116.330,00			
<b>3390</b>	<b>Aplicações Diretas</b>		<b>18.095.324,38</b>		
33900800	Outros Benefícios Assistenciais	14.258,96			
33901400	Diárias Civil	35.219,00			
33903000	Material de Consumo	394.240,42			
33903100	Premiações Culturais, Artísticas, Científicas, Desportivas e Outras	5.000,00			
33903300	Passagens e Despesas com Locomoção	117.714,35			
33903600	Outros Serviços de Terceiros - Pessoa Física	720.424,29			
33903700	Locação de Mão-de-Obra	9.713.244,62			
33903900	Outros Serviços de Terceiros - Pessoa Jurídica	4.221.988,83			
33904600	Auxílio-Alimentação	623.430,42			
33904700	Obrigações Tributárias e Contributivas	1.580,00			
33904900	Auxílio-Transporte	594.058,53			
33909200	Despesas de Exercícios Anteriores	1.536.639,89			
33909300	Indenizações e Restituições	117.525,07			



**ANEXO 2A DA LEI 4.320/64**  
DEMONSTRATIVO DA DESPESA (EMPENHADA)  
POSIÇÃO ATÉ O MÊS DEZEMBRO DE 2017

**CONSOLIDADO POR ÓRGÃO**

CONTA	DESCRIÇÃO	ELEMENTO DA DESPESA	MODALIDADE APLICAÇÃO	GRUPO DE DESPESA	CATEGORIA ECONÔMICA
<b>3391</b>	<b>Aplicação Direta Decorrente de Operação entre Órgãos, Fundos</b>		<b>795.927,04</b>		
33913900	Outros Serviços de Terceiros - Pessoa Jurídica	2.202,10			
33914100	Contribuições	790.003,07			
33919200	Despesas de Exercícios Anteriores	3.721,87			
<b>4</b>	<b>DESPESAS DE CAPITAL</b>				<b>921.171,92</b>
<b>44</b>	<b>INVESTIMENTOS</b>			<b>921.171,92</b>	
<b>4490</b>	<b>Aplicações Diretas</b>		<b>921.171,92</b>		
44905100	Obras e Instalações	354.738,79			
44905200	Equipamento e Material Permanente	18.297,27			
44909200	Despesas de Exercícios Anteriores	548.135,86			
<b>TOTAL DA DESPESA</b>					<b>36.840.085,97</b>



**ANEXO 2A DA LEI 4.320/64**

**DEMONSTRATIVO DA DESPESA (EMPENHADA)  
POSIÇÃO ATÉ O MÊS DEZEMBRO DE 2017**

**CONSOLIDADO POR ÓRGÃO**

CONTA	DESCRIÇÃO	ELEMENTO DA DESPESA	MODALIDADE APLICAÇÃO	GRUPO DE DESPESA	CATEGORIA ECONÔMICA
<b>32222601</b>	<b>Fundo de Cultura da Bahia</b>				
<b>3</b>	<b>DESPESAS CORRENTES</b>				<b>24.673.915,86</b>
<b>33</b>	<b>OUTRAS DESPESAS CORRENTES</b>			<b>24.673.915,86</b>	
<b>3350</b>	<b>Transferências a Instituições Privadas sem Fins Lucrativos</b>		<b>6.794.376,32</b>		
33504300	Subvenções Sociais	6.794.376,32			
<b>3360</b>	<b>Transferências a Instituições Privadas com Fins Lucrativos</b>		<b>4.155.607,94</b>		
33604500	Subvenções Econômicas	4.155.607,94			
<b>3390</b>	<b>Aplicações Diretas</b>		<b>13.723.931,60</b>		
33901400	Diárias Civil	3.857,00			
33903300	Passagens e Despesas com Locomoção	990,94			
33903600	Outros Serviços de Terceiros - Pessoa Física	149.189,50			
33903900	Outros Serviços de Terceiros - Pessoa Jurídica	739.578,80			
33904700	Obrigações Tributárias e Contributivas	25.185,00			
33904800	Outros Auxílios Financeiros a Pessoas Físicas	12.713.286,70			
33909200	Despesas de Exercícios Anteriores	91.644,92			
33909300	Indenizações e Restituições	198,74			
<b>4</b>	<b>DESPESAS DE CAPITAL</b>				<b>316.000,00</b>
<b>44</b>	<b>INVESTIMENTOS</b>			<b>316.000,00</b>	
<b>4490</b>	<b>Aplicações Diretas</b>		<b>316.000,00</b>		
44905200	Equipamento e Material Permanente	316.000,00			
<b>TOTAL DA DESPESA</b>					<b>24.989.915,86</b>



**ANEXO 2A DA LEI 4.320/64**  
**DEMONSTRATIVO DA DESPESA (EMPENHADA)**  
**POSIÇÃO ATÉ O MÊS DEZEMBRO DE 2017**

**CONSOLIDADO POR ÓRGÃO**

CONTA	DESCRIÇÃO	ELEMENTO DA DESPESA	MODALIDADE APLICAÇÃO	GRUPO DE DESPESA	CATEGORIA ECONÔMICA
<b>32424101</b>	<b>- Assessoria de Planejamento e Gestão - SEINFRA</b>				
<b>3</b>	<b>DESPESAS CORRENTES</b>				<b>26.876.598,18</b>
<b>31</b>	<b>PESSOAL E ENCARGOS SOCIAIS</b>			<b>19.826.544,52</b>	
<b>3190</b>	<b>Aplicações Diretas</b>		<b>18.928.185,92</b>		
31900400	Contratação por Tempo Determinado	170.994,98			
31901100	Vencimentos e Vantagens Fixas - Pessoal Civil	15.320.460,75			
31901300	Obrigações Patronais	2.435.338,74			
31901600	Outras Despesas Variáveis - Pessoal Civil	306.405,16			
31909200	Despesas de Exercícios Anteriores	515.804,44			
31909600	Ressarcimento de Despesas de Pessoal Requisitado	179.181,85			
<b>3191</b>	<b>Aplicação Direta Decorrente de Operação entre Órgãos, Fundos</b>		<b>898.358,60</b>		
31911300	Obrigações Patronais	897.172,06			
31919200	Despesas de Exercícios Anteriores	1.186,54			
<b>33</b>	<b>OUTRAS DESPESAS CORRENTES</b>			<b>7.050.053,66</b>	
<b>3390</b>	<b>Aplicações Diretas</b>		<b>6.522.740,95</b>		
33900800	Outros Benefícios Assistenciais	10.244,06			
33901400	Diárias Civil	22.399,00			
33903000	Material de Consumo	16.482,69			
33903300	Passagens e Despesas com Locomoção	123.559,80			
33903600	Outros Serviços de Terceiros - Pessoa Física	235.401,01			
33903700	Locação de Mão-de-Obra	2.225.112,47			
33903900	Outros Serviços de Terceiros - Pessoa Jurídica	2.015.020,23			
33904600	Auxílio-Alimentação	946.020,90			
33904700	Obrigações Tributárias e Contributivas	500,00			
33904900	Auxílio-Transporte	644.123,23			
33905900	Pensões Especiais	4.909,24			
33909200	Despesas de Exercícios Anteriores	278.968,32			
<b>3391</b>	<b>Aplicação Direta Decorrente de Operação entre Órgãos, Fundos</b>		<b>527.312,71</b>		
33913900	Outros Serviços de Terceiros - Pessoa Jurídica	5.138,72			
33914100	Contribuições	522.173,99			
<b>4</b>	<b>DESPESAS DE CAPITAL</b>				<b>11.409.415,01</b>
<b>44</b>	<b>INVESTIMENTOS</b>			<b>11.409.415,01</b>	

**ANEXO 2A DA LEI 4.320/64**

DEMONSTRATIVO DA DESPESA (EMPENHADA)  
POSIÇÃO ATÉ O MÊS DEZEMBRO DE 2017

**CONSOLIDADO POR ÓRGÃO**

CONTA	DESCRIÇÃO	ELEMENTO DA DESPESA	MODALIDADE APLICAÇÃO	GRUPO DE DESPESA	CATEGORIA ECONÔMICA
<b>4420</b>	<b>Transferencia à União</b>			<b>2.412.075,91</b>	
44209300	Indenizações e Restituições	2.412.075,91			
<b>4490</b>	<b>Aplicações Diretas</b>			<b>8.997.339,10</b>	
44905100	Obras e Instalações	5.572.401,25			
44905200	Equipamento e Material Permanente	9.302,74			
44909200	Despesas de Exercícios Anteriores	3.415.635,11			
<b>TOTAL DA DESPESA</b>					<b>38.286.013,19</b>



**ANEXO 2A DA LEI 4.320/64**  
**DEMONSTRATIVO DA DESPESA (EMPENHADA)**  
**POSIÇÃO ATÉ O MÊS DEZEMBRO DE 2017**

**CONSOLIDADO POR ÓRGÃO**

CONTA	DESCRIÇÃO	ELEMENTO DA DESPESA	MODALIDADE APLICAÇÃO	GRUPO DE DESPESA	CATEGORIA ECONÔMICA
<b>32424302</b>	<b>Agência Estadual de Regulação de Serviços Públicos de Energia, Transportes e Comunicações da Bahia</b>				
<b>3</b>	<b>DESPESAS CORRENTES</b>				<b>32.823.671,71</b>
<b>31</b>	<b>PESSOAL E ENCARGOS SOCIAIS</b>			<b>15.378.728,00</b>	
<b>3190</b>	<b>Aplicações Diretas</b>		<b>13.744.764,33</b>		
31900400	Contratação por Tempo Determinado	953.754,69			
31901100	Vencimentos e Vantagens Fixas - Pessoal Civil	11.801.493,05			
31901300	Obrigações Patronais	860.110,22			
31901600	Outras Despesas Variáveis - Pessoal Civil	76.331,45			
31909100	Sentenças Judiciais	2.236,09			
31909200	Despesas de Exercícios Anteriores	50.838,83			
<b>3191</b>	<b>Aplicação Direta Decorrente de Operação entre Órgãos, Fundos</b>		<b>1.633.963,67</b>		
31911300	Obrigações Patronais	1.633.963,67			
<b>33</b>	<b>OUTRAS DESPESAS CORRENTES</b>			<b>17.444.943,71</b>	
<b>3390</b>	<b>Aplicações Diretas</b>		<b>17.037.689,89</b>		
33901400	Diárias Civil	1.105.902,50			
33903000	Material de Consumo	218.267,92			
33903300	Passagens e Despesas com Locomoção	83.544,16			
33903500	Serviços de Consultoria	5.174.123,79			
33903600	Outros Serviços de Terceiros - Pessoa Física	522.916,58			
33903700	Locação de Mão-de-Obra	447.718,73			
33903900	Outros Serviços de Terceiros - Pessoa Jurídica	6.511.179,52			
33904600	Auxílio-Alimentação	298.522,95			
33904700	Obrigações Tributárias e Contributivas	88.877,45			
33904900	Auxílio-Transporte	316.213,47			
33909200	Despesas de Exercícios Anteriores	761.412,21			
33909300	Indenizações e Restituições	1.509.010,61			
<b>3391</b>	<b>Aplicação Direta Decorrente de Operação entre Órgãos, Fundos</b>		<b>407.253,82</b>		
33914100	Contribuições	407.253,82			
<b>4</b>	<b>DESPESAS DE CAPITAL</b>				<b>89.242,11</b>
<b>44</b>	<b>INVESTIMENTOS</b>			<b>89.242,11</b>	
<b>4490</b>	<b>Aplicações Diretas</b>		<b>89.242,11</b>		
44905200	Equipamento e Material Permanente	89.242,11			

**ANEXO 2A DA LEI 4.320/64**

DEMONSTRATIVO DA DESPESA (EMPENHADA)  
POSIÇÃO ATÉ O MÊS DEZEMBRO DE 2017

**CONSOLIDADO POR ÓRGÃO**

CONTA	DESCRIÇÃO	ELEMENTO DA DESPESA	MODALIDADE APLICAÇÃO	GRUPO DE DESPESA	CATEGORIA ECONÔMICA
<b>TOTAL DA DESPESA</b>					<b>32.912.913,82</b>



**ANEXO 2A DA LEI 4.320/64**  
**DEMONSTRATIVO DA DESPESA (EMPENHADA)**  
**POSIÇÃO ATÉ O MÊS DEZEMBRO DE 2017**

**CONSOLIDADO POR ÓRGÃO**

CONTA	DESCRIÇÃO	ELEMENTO DA DESPESA	MODALIDADE APLICAÇÃO	GRUPO DE DESPESA	CATEGORIA ECONÔMICA
<b>32424801</b>	<b>- Superintendência de Infraestrutura de Transportes da Bahia</b>				
<b>3</b>	<b>DESPESAS CORRENTES</b>				<b>191.076.399,98</b>
<b>31</b>	<b>PESSOAL E ENCARGOS SOCIAIS</b>			<b>504.169,71</b>	
<b>3190</b>	<b>Aplicações Diretas</b>		<b>504.169,71</b>		
31901300	Obrigações Patronais	485.331,89			
31909100	Sentenças Judiciais	11.244,00			
31909200	Despesas de Exercícios Anteriores	7.593,82			
<b>33</b>	<b>OUTRAS DESPESAS CORRENTES</b>			<b>190.572.230,27</b>	
<b>3380</b>	<b>Transferências ao Exterior</b>		<b>1.699.000,00</b>		
33804100	Contribuições	1.699.000,00			
<b>3390</b>	<b>Aplicações Diretas</b>		<b>181.336.218,14</b>		
33901400	Diárias Civil	540.487,05			
33903000	Material de Consumo	2.839.747,68			
33903300	Passagens e Despesas com Locomoção	5.941,76			
33903500	Serviços de Consultoria	2.028.367,23			
33903600	Outros Serviços de Terceiros - Pessoa Física	34.354,89			
33903700	Locação de Mão-de-Obra	1.975.510,98			
33903900	Outros Serviços de Terceiros - Pessoa Jurídica	114.311.612,82			
33904700	Obrigações Tributárias e Contributivas	372.660,33			
33909200	Despesas de Exercícios Anteriores	59.227.535,40			
<b>3391</b>	<b>Aplicação Direta Decorrente de Operação entre Órgãos, Fundos</b>		<b>23.149,00</b>		
33913900	Outros Serviços de Terceiros - Pessoa Jurídica	23.149,00			
<b>3394</b>	<b>Aplicação Direta Decorrente de Operação com Consórcio</b>		<b>7.513.863,13</b>		
33943900	Outros Serviços de Terceiros - Pessoa Jurídica	7.513.863,13			
<b>4</b>	<b>DESPESAS DE CAPITAL</b>				<b>275.227.083,39</b>
<b>44</b>	<b>INVESTIMENTOS</b>			<b>275.227.083,39</b>	
<b>4490</b>	<b>Aplicações Diretas</b>		<b>275.227.083,39</b>		
44903900	Outros Serviços de Terceiros - Pessoa Jurídica	3.284.137,99			
44905100	Obras e Instalações	231.436.233,42			
44905200	Equipamento e Material Permanente	143.928,19			
44909200	Despesas de Exercícios Anteriores	40.361.433,79			

**ANEXO 2A DA LEI 4.320/64**

DEMONSTRATIVO DA DESPESA (EMPENHADA)  
POSIÇÃO ATÉ O MÊS DEZEMBRO DE 2017

**CONSOLIDADO POR ÓRGÃO**

CONTA	DESCRIÇÃO	ELEMENTO DA DESPESA	MODALIDADE APLICAÇÃO	GRUPO DE DESPESA	CATEGORIA ECONÔMICA
44909300	Indenizações e Restituições				
		1.350,00			
<b>TOTAL DA DESPESA</b>					<b>466.303.483,37</b>



**ANEXO 2A DA LEI 4.320/64**  
**DEMONSTRATIVO DA DESPESA (EMPENHADA)**  
**POSIÇÃO ATÉ O MÊS DEZEMBRO DE 2017**

**CONSOLIDADO POR ÓRGÃO**

CONTA	DESCRIÇÃO	ELEMENTO DA DESPESA	MODALIDADE APLICAÇÃO	GRUPO DE DESPESA	CATEGORIA ECONÔMICA
<b>32626101</b>	<b>- Assessoria de Planejamento e Gestão - SEDUR</b>				
<b>3</b>	<b>DESPESAS CORRENTES</b>				<b>142.644.682,36</b>
<b>31</b>	<b>PESSOAL E ENCARGOS SOCIAIS</b>			<b>12.735.586,61</b>	
<b>3190</b>	<b>Aplicações Diretas</b>		<b>12.554.201,51</b>		
31900400	Contratação por Tempo Determinado	1.709.860,84			
31901100	Vencimentos e Vantagens Fixas - Pessoal Civil	8.495.436,66			
31901200	Vencimentos e Vantagens Fixas - Pessoal Militar	135.332,86			
31901300	Obrigações Patronais	1.573.252,56			
31901600	Outras Despesas Variáveis - Pessoal Civil	57.280,03			
31909200	Despesas de Exercícios Anteriores	39.070,68			
31909600	Ressarcimento de Despesas de Pessoal Requisitado	543.967,88			
<b>3191</b>	<b>Aplicação Direta Decorrente de Operação entre Órgãos, Fundos</b>		<b>181.385,10</b>		
31911300	Obrigações Patronais	181.385,10			
<b>33</b>	<b>OUTRAS DESPESAS CORRENTES</b>			<b>129.909.095,75</b>	
<b>3367</b>	<b>Execução de Contrato de Parceria Público-Privada - PPP</b>		<b>124.152.632,67</b>		
33674500	Subvenções Econômicas	122.606.734,19			
33679200	Despesas de Exercícios Anteriores	1.545.898,48			
<b>3390</b>	<b>Aplicações Diretas</b>		<b>5.572.650,45</b>		
33900800	Outros Benefícios Assistenciais	2.364,18			
33901400	Diárias Civil	28.907,50			
33903000	Material de Consumo	201.323,26			
33903300	Passagens e Despesas com Locomoção	185.820,83			
33903600	Outros Serviços de Terceiros - Pessoa Física	409.603,42			
33903700	Locação de Mão-de-Obra	2.148.980,07			
33903900	Outros Serviços de Terceiros - Pessoa Jurídica	1.829.912,80			
33904600	Auxílio-Alimentação	330.020,43			
33904700	Obrigações Tributárias e Contributivas	7.312,88			
33904900	Auxílio-Transporte	245.366,40			
33909200	Despesas de Exercícios Anteriores	183.038,68			
<b>3391</b>	<b>Aplicação Direta Decorrente de Operação entre Órgãos, Fundos</b>		<b>183.812,63</b>		
33914100	Contribuições	183.812,63			
<b>4</b>	<b>DESPESAS DE CAPITAL</b>				<b>763.079.109,61</b>



**ANEXO 2A DA LEI 4.320/64**

DEMONSTRATIVO DA DESPESA (EMPENHADA)  
POSIÇÃO ATÉ O MÊS DEZEMBRO DE 2017

**CONSOLIDADO POR ÓRGÃO**

CONTA	DESCRIÇÃO	ELEMENTO DA DESPESA	MODALIDADE APLICAÇÃO	GRUPO DE DESPESA	CATEGORIA ECONÔMICA
<b>44</b>	<b>INVESTIMENTOS</b>			<b>763.079.109,61</b>	
<b>4420</b>	<b>Transferencia à União</b>		<b>268.796,44</b>		
44209300	Indenizações e Restituições	268.796,44			
<b>4490</b>	<b>Aplicações Diretas</b>		<b>762.810.313,17</b>		
44905100	Obras e Instalações	522.329.889,97			
44905200	Equipamento e Material Permanente	32.423,20			
44909200	Despesas de Exercícios Anteriores	201.088.000,00			
44909300	Indenizações e Restituições	39.360.000,00			
<b>TOTAL DA DESPESA</b>					<b>905.723.791,97</b>



**ANEXO 2A DA LEI 4.320/64**  
**DEMONSTRATIVO DA DESPESA (EMPENHADA)**  
**POSIÇÃO ATÉ O MÊS DEZEMBRO DE 2017**

**CONSOLIDADO POR ÓRGÃO**

CONTA	DESCRIÇÃO	ELEMENTO DA DESPESA	MODALIDADE APLICAÇÃO	GRUPO DE DESPESA	CATEGORIA ECONÔMICA
<b>32626401</b>	<b>- Companhia de Desenvolvimento Urbano do Estado da Bahia</b>				
<b>3</b>	<b>DESPESAS CORRENTES</b>				<b>172.361.006,83</b>
<b>31</b>	<b>PESSOAL E ENCARGOS SOCIAIS</b>			<b>75.299.532,96</b>	
<b>3190</b>	<b>Aplicações Diretas</b>		<b>75.162.419,86</b>		
31901100	Vencimentos e Vantagens Fixas - Pessoal Civil	53.057.427,85			
31901300	Obrigações Patronais	17.225.554,22			
31901600	Outras Despesas Variáveis - Pessoal Civil	497.778,79			
31909100	Sentenças Judiciais	1.556.032,76			
31909200	Despesas de Exercícios Anteriores	974.323,01			
31909400	Indenizações e Restituições Trabalhistas	271.385,03			
31909600	Ressarcimento de Despesas de Pessoal Requisitado	1.579.918,20			
<b>3191</b>	<b>Aplicação Direta Decorrente de Operação entre Órgãos, Fundos</b>		<b>137.113,10</b>		
31911300	Obrigações Patronais	137.113,10			
<b>33</b>	<b>OUTRAS DESPESAS CORRENTES</b>			<b>97.061.473,87</b>	
<b>3350</b>	<b>Transferências a Instituições Privadas sem Fins Lucrativos</b>		<b>387.333,40</b>		
33503900	Outros Serviços de Terceiros - Pessoa Jurídica	387.333,40			
<b>3390</b>	<b>Aplicações Diretas</b>		<b>96.423.381,04</b>		
33900800	Outros Benefícios Assistenciais	323.062,16			
33901400	Diárias Civil	266.120,50			
33903000	Material de Consumo	252.083,30			
33903300	Passagens e Despesas com Locomoção	25.353,04			
33903500	Serviços de Consultoria	34.500,00			
33903600	Outros Serviços de Terceiros - Pessoa Física	8.305.457,19			
33903700	Locação de Mão-de-Obra	5.350.612,96			
33903900	Outros Serviços de Terceiros - Pessoa Jurídica	62.831.150,25			
33904600	Auxílio-Alimentação	2.978.438,85			
33904700	Obrigações Tributárias e Contributivas	956.402,98			
33904900	Auxílio-Transporte	183.442,92			
33909100	Sentenças Judiciais	119.657,74			
33909200	Despesas de Exercícios Anteriores	13.685.321,82			
33909300	Indenizações e Restituições	1.111.777,33			
<b>3391</b>	<b>Aplicação Direta Decorrente de Operação entre Órgãos, Fundos</b>		<b>250.759,43</b>		

**ANEXO 2A DA LEI 4.320/64**

**DEMONSTRATIVO DA DESPESA (EMPENHADA)  
POSIÇÃO ATÉ O MÊS DEZEMBRO DE 2017**

**CONSOLIDADO POR ÓRGÃO**

CONTA	DESCRIÇÃO	ELEMENTO DA DESPESA	MODALIDADE APLICAÇÃO	GRUPO DE DESPESA	CATEGORIA ECONÔMICA
33914100	Contribuições	250.759,43			
<b>4</b>	<b>DESPESAS DE CAPITAL</b>				<b>594.368.702,87</b>
<b>44</b>	<b>INVESTIMENTOS</b>			<b>562.652.827,50</b>	
<b>4420</b>	<b>Transferencia à União</b>		<b>768.953,38</b>		
44209300	Indenizações e Restituições	768.953,38			
<b>4440</b>	<b>Transferência a Municípios</b>		<b>3.654.142,92</b>		
44404200	Auxílios	3.654.142,92			
<b>4490</b>	<b>Aplicações Diretas</b>		<b>558.229.731,20</b>		
44903900	Outros Serviços de Terceiros - Pessoa Jurídica	1.880.431,96			
44905100	Obras e Instalações	329.397.663,31			
44905200	Equipamento e Material Permanente	117.241,24			
44906600	Concessão de Empréstimos e Financiamentos	74.385.582,88			
44909200	Despesas de Exercícios Anteriores	113.137.777,19			
44909300	Indenizações e Restituições	39.311.034,62			
<b>45</b>	<b>INVERSÕES FINANCEIRAS</b>			<b>31.715.875,37</b>	
<b>4590</b>	<b>Aplicações Diretas</b>		<b>31.715.875,37</b>		
45906600	Concessão de Empréstimos e Financiamentos	31.715.875,37			
<b>TOTAL DA DESPESA</b>					<b>766.729.709,70</b>



**ANEXO 2A DA LEI 4.320/64**  
**DEMONSTRATIVO DA DESPESA (EMPENHADA)**  
**POSIÇÃO ATÉ O MÊS DEZEMBRO DE 2017**

**CONSOLIDADO POR ÓRGÃO**

CONTA	DESCRIÇÃO	ELEMENTO DA DESPESA	MODALIDADE APLICAÇÃO	GRUPO DE DESPESA	CATEGORIA ECONÔMICA
<b>32626402</b>	<b>- Companhia de Transportes do Estado da Bahia</b>				
<b>3</b>	<b>DESPESAS CORRENTES</b>				<b>42.874.827,71</b>
<b>31</b>	<b>PESSOAL E ENCARGOS SOCIAIS</b>			<b>15.423.551,37</b>	
<b>3190</b>	<b>Aplicações Diretas</b>		<b>15.423.551,37</b>		
31901100	Vencimentos e Vantagens Fixas - Pessoal Civil	8.045.990,08			
31901300	Obrigações Patronais	4.938.900,90			
31901600	Outras Despesas Variáveis - Pessoal Civil	1.568.044,70			
31909400	Indenizações e Restituições Trabalhistas	870.615,69			
<b>33</b>	<b>OUTRAS DESPESAS CORRENTES</b>			<b>27.451.276,34</b>	
<b>3390</b>	<b>Aplicações Diretas</b>		<b>27.230.609,86</b>		
33900800	Outros Benefícios Assistenciais	16.292,25			
33901400	Diárias Civil	7.607,76			
33903000	Material de Consumo	728.007,34			
33903300	Passagens e Despesas com Locomoção	21.734,59			
33903500	Serviços de Consultoria	25.120,00			
33903600	Outros Serviços de Terceiros - Pessoa Física	489.208,99			
33903700	Locação de Mão-de-Obra	7.452.435,74			
33903900	Outros Serviços de Terceiros - Pessoa Jurídica	16.940.948,14			
33904600	Auxílio-Alimentação	1.140.661,92			
33904700	Obrigações Tributárias e Contributivas	78.238,64			
33904900	Auxílio-Transporte	330.354,49			
<b>3391</b>	<b>Aplicação Direta Decorrente de Operação entre Órgãos, Fundos</b>		<b>220.666,48</b>		
33914100	Contribuições	220.666,48			
<b>4</b>	<b>DESPESAS DE CAPITAL</b>				<b>169.717,78</b>
<b>44</b>	<b>INVESTIMENTOS</b>			<b>139.717,78</b>	
<b>4490</b>	<b>Aplicações Diretas</b>		<b>139.717,78</b>		
44905200	Equipamento e Material Permanente	139.717,78			
<b>45</b>	<b>INVERSÕES FINANCEIRAS</b>			<b>30.000,00</b>	
<b>4590</b>	<b>Aplicações Diretas</b>		<b>30.000,00</b>		
45906500	Constituição ou Aumento de Capital de Empresas	30.000,00			

**ANEXO 2A DA LEI 4.320/64**

DEMONSTRATIVO DA DESPESA (EMPENHADA)  
POSIÇÃO ATÉ O MÊS DEZEMBRO DE 2017

**CONSOLIDADO POR ÓRGÃO**

CONTA	DESCRIÇÃO	ELEMENTO DA DESPESA	MODALIDADE APLICAÇÃO	GRUPO DE DESPESA	CATEGORIA ECONÔMICA
<b>TOTAL DA DESPESA</b>					<b>43.044.545,49</b>



**ANEXO 2A DA LEI 4.320/64**  
DEMONSTRATIVO DA DESPESA (EMPENHADA)  
POSIÇÃO ATÉ O MÊS DEZEMBRO DE 2017

**CONSOLIDADO POR ÓRGÃO**

CONTA	DESCRIÇÃO	ELEMENTO DA DESPESA	MODALIDADE APLICAÇÃO	GRUPO DE DESPESA	CATEGORIA ECONÔMICA
<b>32626601 - Fundo Estadual de Habitação de Interesse Social</b>					
<b>3</b>	<b>DESPESAS CORRENTES</b>				<b>14.105,67</b>
<b>33</b>	<b>OUTRAS DESPESAS CORRENTES</b>			<b>14.105,67</b>	
<b>3320</b>	<b>Transferencia à União</b>		<b>14.105,67</b>		
33209300	Indenizações e Restituições	14.105,67			
<b>4</b>	<b>DESPESAS DE CAPITAL</b>				<b>5.032.788,71</b>
<b>44</b>	<b>INVESTIMENTOS</b>			<b>5.032.788,71</b>	
<b>4420</b>	<b>Transferencia à União</b>		<b>4.126.317,41</b>		
44204100	Contribuições	3.665.535,30			
44209300	Indenizações e Restituições	460.782,11			
<b>4450</b>	<b>Transferências a Instituições Privadas sem Fins Lucrativos</b>		<b>291.000,00</b>		
44504200	Auxílios	291.000,00			
<b>4490</b>	<b>Aplicações Diretas</b>		<b>615.471,30</b>		
44903900	Outros Serviços de Terceiros - Pessoa Jurídica	501.927,69			
44909200	Despesas de Exercícios Anteriores	113.543,61			
<b>TOTAL DA DESPESA</b>					<b>5.046.894,38</b>

**ANEXO 2A DA LEI 4.320/64**

**DEMONSTRATIVO DA DESPESA (EMPENHADA)  
POSIÇÃO ATÉ O MÊS DEZEMBRO DE 2017**

**CONSOLIDADO POR ÓRGÃO**

CONTA	DESCRIÇÃO	ELEMENTO DA DESPESA	MODALIDADE APLICAÇÃO	GRUPO DE DESPESA	CATEGORIA ECONÔMICA
<b>32727101</b>	<b>- Assessoria de Planejamento e Gestão - SEMA</b>				
<b>3</b>	<b>DESPESAS CORRENTES</b>				<b>46.950.222,01</b>
<b>31</b>	<b>PESSOAL E ENCARGOS SOCIAIS</b>			<b>22.550.169,09</b>	
<b>3190</b>	<b>Aplicações Diretas</b>		<b>19.985.879,93</b>		
31900400	Contratação por Tempo Determinado	7.575,82			
31901100	Vencimentos e Vantagens Fixas - Pessoal Civil	18.083.083,08			
31901300	Obrigações Patronais	1.334.458,61			
31901600	Outras Despesas Variáveis - Pessoal Civil	113.160,39			
31909200	Despesas de Exercícios Anteriores	141.923,10			
31909600	Ressarcimento de Despesas de Pessoal Requisitado	305.678,93			
<b>3191</b>	<b>Aplicação Direta Decorrente de Operação entre Órgãos, Fundos</b>		<b>2.564.289,16</b>		
31911300	Obrigações Patronais	2.564.109,86			
31919200	Despesas de Exercícios Anteriores	179,30			
<b>33</b>	<b>OUTRAS DESPESAS CORRENTES</b>			<b>24.400.052,92</b>	
<b>3370</b>	<b>Transferências a Instituições Multigovernamentais</b>		<b>556.313,15</b>		
33704100	Contribuições	556.313,15			
<b>3390</b>	<b>Aplicações Diretas</b>		<b>23.466.453,56</b>		
33900800	Outros Benefícios Assistenciais	3.940,30			
33901400	Díárias Civil	253.333,60			
33903000	Material de Consumo	472.705,12			
33903300	Passagens e Despesas com Locomoção	6.433.548,23			
33903500	Serviços de Consultoria	5.912.347,60			
33903600	Outros Serviços de Terceiros - Pessoa Física	699.727,33			
33903700	Locação de Mão-de-Obra	2.488.415,67			
33903900	Outros Serviços de Terceiros - Pessoa Jurídica	5.653.302,82			
33904600	Auxílio-Alimentação	362.787,23			
33904700	Obrigações Tributárias e Contributivas	251.803,09			
33904900	Auxílio-Transporte	222.207,78			
33909200	Despesas de Exercícios Anteriores	697.099,06			
33909300	Indenizações e Restituições	15.235,73			
<b>3391</b>	<b>Aplicação Direta Decorrente de Operação entre Órgãos, Fundos</b>		<b>377.286,21</b>		
33913900	Outros Serviços de Terceiros - Pessoa Jurídica	2.781,11			



**ANEXO 2A DA LEI 4.320/64**  
**DEMONSTRATIVO DA DESPESA (EMPENHADA)**  
**POSIÇÃO ATÉ O MÊS DEZEMBRO DE 2017**

**CONSOLIDADO POR ÓRGÃO**

CONTA	DESCRIÇÃO	ELEMENTO DA DESPESA	MODALIDADE APLICAÇÃO	GRUPO DE DESPESA	CATEGORIA ECONÔMICA
33914100	Contribuições	374.505,10			
<b>4</b>	<b>DESPESAS DE CAPITAL</b>				<b>5.280.598,19</b>
<b>44</b>	<b>INVESTIMENTOS</b>			<b>5.280.598,19</b>	
<b>4420</b>	<b>Transferencia à União</b>		<b>2.096.010,34</b>		
44209300	Indenizações e Restituições	2.096.010,34			
<b>4490</b>	<b>Aplicações Diretas</b>		<b>3.184.587,85</b>		
44905200	Equipamento e Material Permanente	3.181.627,85			
44909200	Despesas de Exercícios Anteriores	2.960,00			
<b>TOTAL DA DESPESA</b>					<b>52.230.820,20</b>



**ANEXO 2A DA LEI 4.320/64**

**DEMONSTRATIVO DA DESPESA (EMPENHADA)  
POSIÇÃO ATÉ O MÊS DEZEMBRO DE 2017**

**CONSOLIDADO POR ÓRGÃO**

CONTA	DESCRIÇÃO	ELEMENTO DA DESPESA	MODALIDADE APLICAÇÃO	GRUPO DE DESPESA	CATEGORIA ECONÔMICA
<b>32727301</b>	<b>Instituto do Meio Ambiente e Recursos Hídricos</b>				
<b>3</b>	<b>DESPESAS CORRENTES</b>				<b>138.380.845,05</b>
<b>31</b>	<b>PESSOAL E ENCARGOS SOCIAIS</b>			<b>50.908.708,70</b>	
<b>3190</b>	<b>Aplicações Diretas</b>		<b>44.078.110,08</b>		
31900400	Contratação por Tempo Determinado	99.389,47			
31900700	Contribuição a Entidades Fechadas de Previdência	4.726,29			
31901100	Vencimentos e Vantagens Fixas - Pessoal Civil	41.299.402,78			
31901300	Obrigações Patronais	1.930.854,07			
31901600	Outras Despesas Variáveis - Pessoal Civil	365.036,92			
31909100	Sentenças Judiciais	15.943,02			
31909200	Despesas de Exercícios Anteriores	362.757,53			
<b>3191</b>	<b>Aplicação Direta Decorrente de Operação entre Órgãos, Fundos</b>		<b>6.830.598,62</b>		
31911300	Obrigações Patronais	6.830.598,62			
<b>33</b>	<b>OUTRAS DESPESAS CORRENTES</b>			<b>87.472.136,35</b>	
<b>3320</b>	<b>Transferência à União</b>		<b>232.666,84</b>		
33209300	Indenizações e Restituições	232.666,84			
<b>3340</b>	<b>Transferência a Municípios</b>		<b>49.915,78</b>		
33404100	Contribuições	49.915,78			
<b>3390</b>	<b>Aplicações Diretas</b>		<b>86.090.368,55</b>		
33900800	Outros Benefícios Assistenciais	14.185,08			
33901400	Diárias Civil	901.429,84			
33901500	Diárias Militar	47.069,00			
33903000	Material de Consumo	1.827.967,16			
33903300	Passagens e Despesas com Locomoção	2.934.455,50			
33903500	Serviços de Consultoria	11.607.397,57			
33903600	Outros Serviços de Terceiros - Pessoa Física	1.559.157,23			
33903700	Locação de Mão-de-Obra	22.068.704,69			
33903900	Outros Serviços de Terceiros - Pessoa Jurídica	32.238.604,04			
33904600	Auxílio-Alimentação	880.870,14			
33904700	Obrigações Tributárias e Contributivas	191.032,57			
33904900	Auxílio-Transporte	463.877,48			
33909200	Despesas de Exercícios Anteriores	11.307.395,49			



**ANEXO 2A DA LEI 4.320/64**  
DEMONSTRATIVO DA DESPESA (EMPENHADA)  
POSIÇÃO ATÉ O MÊS DEZEMBRO DE 2017

**CONSOLIDADO POR ÓRGÃO**

CONTA	DESCRIÇÃO	ELEMENTO DA DESPESA	MODALIDADE APLICAÇÃO	GRUPO DE DESPESA	CATEGORIA ECONÔMICA
33909300	Indenizações e Restituições	48.222,76			
<b>3391</b>	<b>Aplicação Direta Decorrente de Operação entre Órgãos, Fundos</b>		<b>1.099.185,18</b>		
33913900	Outros Serviços de Terceiros - Pessoa Jurídica	1.285,26			
33914100	Contribuições	1.097.899,92			
<b>4</b>	<b>DESPESAS DE CAPITAL</b>				<b>10.035.870,49</b>
<b>44</b>	<b>INVESTIMENTOS</b>			<b>10.035.870,49</b>	
<b>4490</b>	<b>Aplicações Diretas</b>		<b>10.035.870,49</b>		
44903900	Outros Serviços de Terceiros - Pessoa Jurídica	12.700,00			
44905200	Equipamento e Material Permanente	9.999.171,49			
44909200	Despesas de Exercícios Anteriores	23.999,00			
<b>TOTAL DA DESPESA</b>					<b>148.416.715,54</b>

**ANEXO 2A DA LEI 4.320/64**

DEMONSTRATIVO DA DESPESA (EMPENHADA)  
POSIÇÃO ATÉ O MÊS DEZEMBRO DE 2017

**CONSOLIDADO POR ÓRGÃO**

CONTA	DESCRIÇÃO	ELEMENTO DA DESPESA	MODALIDADE APLICAÇÃO	GRUPO DE DESPESA	CATEGORIA ECONÔMICA
<b>32727601 - Fundo de Recursos para o Meio Ambiente</b>					
<b>3</b>	<b>DESPESAS CORRENTES</b>				<b>2.148,00</b>
<b>33</b>	<b>OUTRAS DESPESAS CORRENTES</b>			<b>2.148,00</b>	
<b>3390</b>	<b>Aplicações Diretas</b>		<b>2.148,00</b>		
33901400	Diárias Civil	2.070,00			
33909300	Indenizações e Restituições	78,00			
<b>TOTAL DA DESPESA</b>					<b>2.148,00</b>



**ANEXO 2A DA LEI 4.320/64**  
**DEMONSTRATIVO DA DESPESA (EMPENHADA)**  
**POSIÇÃO ATÉ O MÊS DEZEMBRO DE 2017**

**CONSOLIDADO POR ÓRGÃO**

CONTA	DESCRIÇÃO	ELEMENTO DA DESPESA	MODALIDADE APLICAÇÃO	GRUPO DE DESPESA	CATEGORIA ECONÔMICA
<b>32828101</b>	<b>- Assessoria de Planejamento e Gestão - SECTI</b>				
<b>3</b>	<b>DESPESAS CORRENTES</b>				<b>24.791.277,38</b>
<b>31</b>	<b>PESSOAL E ENCARGOS SOCIAIS</b>			<b>11.018.972,86</b>	
<b>3190</b>	<b>Aplicações Diretas</b>		<b>10.827.156,10</b>		
31900500	Outros Benefícios Previdenciários do Servidor ou do Militar	1.323,84			
31901100	Vencimentos e Vantagens Fixas - Pessoal Civil	8.581.745,07			
31901300	Obrigações Patronais	1.597.641,20			
31901600	Outras Despesas Variáveis - Pessoal Civil	109.026,19			
31909200	Despesas de Exercícios Anteriores	79.564,43			
31909600	Ressarcimento de Despesas de Pessoal Requisitado	457.855,37			
<b>3191</b>	<b>Aplicação Direta Decorrente de Operação entre Órgãos, Fundos</b>		<b>191.816,76</b>		
31911300	Obrigações Patronais	191.816,76			
<b>33</b>	<b>OUTRAS DESPESAS CORRENTES</b>			<b>13.772.304,52</b>	
<b>3320</b>	<b>Transferencia à União</b>		<b>223.391,65</b>		
33209300	Indenizações e Restituições	223.391,65			
<b>3350</b>	<b>Transferências a Instituições Privadas sem Fins Lucrativos</b>		<b>921.600,00</b>		
33504100	Contribuições	921.600,00			
<b>3390</b>	<b>Aplicações Diretas</b>		<b>12.402.068,01</b>		
33900800	Outros Benefícios Assistenciais	2.364,18			
33901400	Diárias Civil	274.679,50			
33903000	Material de Consumo	504.029,10			
33903300	Passagens e Despesas com Locomoção	403.803,78			
33903600	Outros Serviços de Terceiros - Pessoa Física	1.116.538,44			
33903700	Locação de Mão-de-Obra	3.589.061,97			
33903900	Outros Serviços de Terceiros - Pessoa Jurídica	5.668.570,50			
33904600	Auxílio-Alimentação	285.565,46			
33904700	Obrigações Tributárias e Contributivas	78.402,83			
33904900	Auxílio-Transporte	194.083,01			
33909200	Despesas de Exercícios Anteriores	283.904,64			
33909300	Indenizações e Restituições	1.064,60			
<b>3391</b>	<b>Aplicação Direta Decorrente de Operação entre Órgãos, Fundos</b>		<b>225.244,86</b>		
33913900	Outros Serviços de Terceiros - Pessoa Jurídica	67,84			

**ANEXO 2A DA LEI 4.320/64**

**DEMONSTRATIVO DA DESPESA (EMPENHADA)  
POSIÇÃO ATÉ O MÊS DEZEMBRO DE 2017**

**CONSOLIDADO POR ÓRGÃO**

CONTA	DESCRIÇÃO	ELEMENTO DA DESPESA	MODALIDADE APLICAÇÃO	GRUPO DE DESPESA	CATEGORIA ECONÔMICA
33914100	Contribuições	225.177,02			
<b>4</b>	<b>DESPESAS DE CAPITAL</b>				<b>11.306.928,76</b>
<b>44</b>	<b>INVESTIMENTOS</b>			<b>11.306.928,76</b>	
<b>4420</b>	<b>Transferencia à União</b>		<b>427.833,12</b>		
44209300	Indenizações e Restituições	427.833,12			
<b>4450</b>	<b>Transferências a Instituições Privadas sem Fins Lucrativos</b>		<b>9.000,00</b>		
44504200	Auxílios	9.000,00			
<b>4490</b>	<b>Aplicações Diretas</b>		<b>10.870.095,64</b>		
44903900	Outros Serviços de Terceiros - Pessoa Jurídica	7.893.791,63			
44905100	Obras e Instalações	210.476,35			
44905200	Equipamento e Material Permanente	1.765.386,06			
44909200	Despesas de Exercícios Anteriores	1.000.441,60			
<b>TOTAL DA DESPESA</b>					<b>36.098.206,14</b>



**ANEXO 2A DA LEI 4.320/64**  
**DEMONSTRATIVO DA DESPESA (EMPENHADA)**  
**POSIÇÃO ATÉ O MÊS DEZEMBRO DE 2017**

**CONSOLIDADO POR ÓRGÃO**

CONTA	DESCRIÇÃO	ELEMENTO DA DESPESA	MODALIDADE APLICAÇÃO	GRUPO DE DESPESA	CATEGORIA ECONÔMICA
<b>32828201</b>	<b>Fundação de Amparo à Pesquisa do Estado da Bahia</b>				
<b>3</b>	<b>DESPESAS CORRENTES</b>				<b>60.275.333,20</b>
<b>31</b>	<b>PESSOAL E ENCARGOS SOCIAIS</b>			<b>3.947.212,32</b>	
<b>3190</b>	<b>Aplicações Diretas</b>		<b>3.765.708,92</b>		
31900400	Contratação por Tempo Determinado	34.018,66			
31901100	Vencimentos e Vantagens Fixas - Pessoal Civil	3.040.355,50			
31901300	Obrigações Patronais	417.068,98			
31901600	Outras Despesas Variáveis - Pessoal Civil	33.311,58			
31909100	Sentenças Judiciais	4.825,99			
31909200	Despesas de Exercícios Anteriores	83.101,54			
31909600	Ressarcimento de Despesas de Pessoal Requisitado	153.026,67			
<b>3191</b>	<b>Aplicação Direta Decorrente de Operação entre Órgãos, Fundos</b>		<b>181.503,40</b>		
31911300	Obrigações Patronais	181.503,40			
<b>33</b>	<b>OUTRAS DESPESAS CORRENTES</b>			<b>56.328.120,88</b>	
<b>3320</b>	<b>Transferência à União</b>		<b>164.665,62</b>		
33209300	Indenizações e Restituições	164.665,62			
<b>3350</b>	<b>Transferências a Instituições Privadas sem Fins Lucrativos</b>		<b>902.524,63</b>		
33504100	Contribuições	902.524,63			
<b>3360</b>	<b>Transferências a Instituições Privadas com Fins Lucrativos</b>		<b>1.609.435,45</b>		
33604500	Subvenções Econômicas	1.609.435,45			
<b>3390</b>	<b>Aplicações Diretas</b>		<b>53.604.254,79</b>		
33900800	Outros Benefícios Assistenciais	1.576,12			
33901400	Diárias Civil	16.960,50			
33901800	Auxílio Financeiro a Estudantes	38.204.953,13			
33902000	Auxílio Financeiro a Pesquisadores	10.923.357,21			
33903000	Material de Consumo	39.999,55			
33903100	Premiações Culturais, Artísticas, Científicas, Desportivas e Outras	110.000,00			
33903300	Passagens e Despesas com Locomoção	172.388,14			
33903500	Serviços de Consultoria	68.800,00			
33903600	Outros Serviços de Terceiros - Pessoa Física	104.649,81			
33903700	Locação de Mão-de-Obra	1.171.273,29			
33903900	Outros Serviços de Terceiros - Pessoa Jurídica	1.766.823,55			

**ANEXO 2A DA LEI 4.320/64**

**DEMONSTRATIVO DA DESPESA (EMPENHADA)  
POSIÇÃO ATÉ O MÊS DEZEMBRO DE 2017**

**CONSOLIDADO POR ÓRGÃO**

CONTA	DESCRIÇÃO	ELEMENTO DA DESPESA	MODALIDADE APLICAÇÃO	GRUPO DE DESPESA	CATEGORIA ECONÔMICA
33904600	Auxílio-Alimentação	92.207,80			
33904700	Obrigações Tributárias e Contributivas	44.846,23			
33904800	Outros Auxílios Financeiros a Pessoas Físicas	654.914,76			
33904900	Auxílio-Transporte	64.897,52			
33909200	Despesas de Exercícios Anteriores	165.488,88			
33909300	Indenizações e Restituições	1.118,30			
<b>3391</b>	<b>Aplicação Direta Decorrente de Operação entre Órgãos, Fundos</b>		<b>47.240,39</b>		
33914100	Contribuições	47.240,39			
<b>4</b>	<b>DESPESAS DE CAPITAL</b>				<b>10.431.110,41</b>
<b>44</b>	<b>INVESTIMENTOS</b>			<b>10.431.110,41</b>	
<b>4450</b>	<b>Transferências a Instituições Privadas sem Fins Lucrativos</b>		<b>1.093.511,27</b>		
44504200	Auxílios	1.093.511,27			
<b>4490</b>	<b>Aplicações Diretas</b>		<b>9.337.599,14</b>		
44902000	Auxílio Financeiro a Pesquisadores	9.337.599,14			
<b>TOTAL DA DESPESA</b>					<b>70.706.443,61</b>



**ANEXO 2A DA LEI 4.320/64**  
**DEMONSTRATIVO DA DESPESA (EMPENHADA)**  
**POSIÇÃO ATÉ O MÊS DEZEMBRO DE 2017**

**CONSOLIDADO POR ÓRGÃO**

CONTA	DESCRIÇÃO	ELEMENTO DA DESPESA	MODALIDADE APLICAÇÃO	GRUPO DE DESPESA	CATEGORIA ECONÔMICA
<b>32929101</b>	<b>- Assessoria de Planejamento e Gestão - SERIN</b>				
<b>3</b>	<b>DESPESAS CORRENTES</b>				<b>5.255.723,13</b>
<b>31</b>	<b>PESSOAL E ENCARGOS SOCIAIS</b>			<b>3.658.445,32</b>	
<b>3190</b>	<b>Aplicações Diretas</b>		<b>3.620.294,43</b>		
31900400	Contratação por Tempo Determinado	50.690,92			
31901100	Vencimentos e Vantagens Fixas - Pessoal Civil	2.945.481,56			
31901300	Obrigações Patronais	582.944,30			
31901600	Outras Despesas Variáveis - Pessoal Civil	28.214,24			
31909200	Despesas de Exercícios Anteriores	12.963,41			
<b>3191</b>	<b>Aplicação Direta Decorrente de Operação entre Órgãos, Fundos</b>		<b>38.150,89</b>		
31911300	Obrigações Patronais	38.150,89			
<b>33</b>	<b>OUTRAS DESPESAS CORRENTES</b>			<b>1.597.277,81</b>	
<b>3390</b>	<b>Aplicações Diretas</b>		<b>1.539.748,86</b>		
33901400	Diárias Civil	155.554,30			
33903000	Material de Consumo	64.960,35			
33903300	Passagens e Despesas com Locomoção	128.925,40			
33903600	Outros Serviços de Terceiros - Pessoa Física	260.560,60			
33903700	Locação de Mão-de-Obra	237.359,25			
33903900	Outros Serviços de Terceiros - Pessoa Jurídica	488.733,93			
33904600	Auxílio-Alimentação	123.051,99			
33904700	Obrigações Tributárias e Contributivas	3.871,10			
33904900	Auxílio-Transporte	64.822,01			
33909200	Despesas de Exercícios Anteriores	11.167,21			
33909300	Indenizações e Restituições	742,72			
<b>3391</b>	<b>Aplicação Direta Decorrente de Operação entre Órgãos, Fundos</b>		<b>57.528,95</b>		
33913900	Outros Serviços de Terceiros - Pessoa Jurídica	900,00			
33914100	Contribuições	56.203,32			
33919200	Despesas de Exercícios Anteriores	425,63			
<b>4</b>	<b>DESPESAS DE CAPITAL</b>				<b>66.395,99</b>
<b>44</b>	<b>INVESTIMENTOS</b>			<b>66.395,99</b>	
<b>4490</b>	<b>Aplicações Diretas</b>		<b>66.395,99</b>		
44903900	Outros Serviços de Terceiros - Pessoa Jurídica	16.000,00			



**ANEXO 2A DA LEI 4.320/64**

DEMONSTRATIVO DA DESPESA (EMPENHADA)  
POSIÇÃO ATÉ O MÊS DEZEMBRO DE 2017

**CONSOLIDADO POR ÓRGÃO**

CONTA	DESCRIÇÃO	ELEMENTO DA DESPESA	MODALIDADE APLICAÇÃO	GRUPO DE DESPESA	CATEGORIA ECONÔMICA
44905200	Equipamento e Material Permanente	50.395,99			
<b>TOTAL DA DESPESA</b>					<b>5.322.119,12</b>



**ANEXO 2A DA LEI 4.320/64**  
**DEMONSTRATIVO DA DESPESA (EMPENHADA)**  
**POSIÇÃO ATÉ O MÊS DEZEMBRO DE 2017**

**CONSOLIDADO POR ÓRGÃO**

CONTA	DESCRIÇÃO	ELEMENTO DA DESPESA	MODALIDADE APLICAÇÃO	GRUPO DE DESPESA	CATEGORIA ECONÔMICA
<b>33030101</b>	<b>- Assessoria de Planejamento e Gestão - SEPROMI</b>				
<b>3</b>	<b>DESPESAS CORRENTES</b>				<b>11.534.083,64</b>
<b>31</b>	<b>PESSOAL E ENCARGOS SOCIAIS</b>			<b>3.924.496,62</b>	
<b>3190</b>	<b>Aplicações Diretas</b>		<b>3.901.064,77</b>		
31900400	Contratação por Tempo Determinado	273.116,43			
31901100	Vencimentos e Vantagens Fixas - Pessoal Civil	2.578.496,88			
31901300	Obrigações Patronais	475.955,03			
31901600	Outras Despesas Variáveis - Pessoal Civil	63.603,33			
31909200	Despesas de Exercícios Anteriores	264.345,18			
31909600	Ressarcimento de Despesas de Pessoal Requisitado	245.547,92			
<b>3191</b>	<b>Aplicação Direta Decorrente de Operação entre Órgãos, Fundos</b>		<b>23.431,85</b>		
31911300	Obrigações Patronais	21.731,23			
31919200	Despesas de Exercícios Anteriores	1.700,62			
<b>33</b>	<b>OUTRAS DESPESAS CORRENTES</b>			<b>7.609.587,02</b>	
<b>3320</b>	<b>Transferencia à União</b>		<b>1.798.105,00</b>		
33209300	Indenizações e Restituições	1.798.105,00			
<b>3350</b>	<b>Transferências a Instituições Privadas sem Fins Lucrativos</b>		<b>796.596,61</b>		
33504100	Contribuições	796.596,61			
<b>3390</b>	<b>Aplicações Diretas</b>		<b>4.938.594,18</b>		
33901400	Diárias Civil	109.596,00			
33903000	Material de Consumo	31.658,82			
33903300	Passagens e Despesas com Locomoção	162.645,97			
33903600	Outros Serviços de Terceiros - Pessoa Física	195.030,48			
33903700	Locação de Mão-de-Obra	981.569,68			
33903900	Outros Serviços de Terceiros - Pessoa Jurídica	3.042.938,47			
33904600	Auxílio-Alimentação	99.772,67			
33904700	Obrigações Tributárias e Contributivas	60.998,96			
33904900	Auxílio-Transporte	84.253,11			
33909200	Despesas de Exercícios Anteriores	170.130,02			
<b>3391</b>	<b>Aplicação Direta Decorrente de Operação entre Órgãos, Fundos</b>		<b>76.291,23</b>		
33914100	Contribuições	71.107,35			
33919200	Despesas de Exercícios Anteriores	5.183,88			

**ANEXO 2A DA LEI 4.320/64**

DEMONSTRATIVO DA DESPESA (EMPENHADA)  
POSIÇÃO ATÉ O MÊS DEZEMBRO DE 2017

**CONSOLIDADO POR ÓRGÃO**

CONTA	DESCRIÇÃO	ELEMENTO DA DESPESA	MODALIDADE APLICAÇÃO	GRUPO DE DESPESA	CATEGORIA ECONÔMICA
<b>4</b>	<b>DESPESAS DE CAPITAL</b>				<b>686.126,71</b>
<b>44</b>	<b>INVESTIMENTOS</b>			<b>686.126,71</b>	
<b>4490</b>	<b>Aplicações Diretas</b>		<b>686.126,71</b>		
44905200	Equipamento e Material Permanente	686.126,71			
<b>TOTAL DA DESPESA</b>					<b>12.220.210,35</b>



**ANEXO 2A DA LEI 4.320/64**  
**DEMONSTRATIVO DA DESPESA (EMPENHADA)**  
**POSIÇÃO ATÉ O MÊS DEZEMBRO DE 2017**

**CONSOLIDADO POR ÓRGÃO**

CONTA	DESCRIÇÃO	ELEMENTO DA DESPESA	MODALIDADE APLICAÇÃO	GRUPO DE DESPESA	CATEGORIA ECONÔMICA
<b>33232101</b>	<b>- Assessoria de Planejamento e Gestão - SETUR</b>				
<b>3</b>	<b>DESPESAS CORRENTES</b>				<b>53.656.114,29</b>
<b>31</b>	<b>PESSOAL E ENCARGOS SOCIAIS</b>			<b>13.698.005,77</b>	
<b>3190</b>	<b>Aplicações Diretas</b>		<b>13.635.402,49</b>		
31900400	Contratação por Tempo Determinado	613.714,20			
31901100	Vencimentos e Vantagens Fixas - Pessoal Civil	10.296.889,89			
31901300	Obrigações Patronais	2.431.854,78			
31901600	Outras Despesas Variáveis - Pessoal Civil	198.246,19			
31909200	Despesas de Exercícios Anteriores	32.403,73			
31909600	Ressarcimento de Despesas de Pessoal Requisitado	62.293,70			
<b>3191</b>	<b>Aplicação Direta Decorrente de Operação entre Órgãos, Fundos</b>		<b>62.603,28</b>		
31911300	Obrigações Patronais	62.603,28			
<b>33</b>	<b>OUTRAS DESPESAS CORRENTES</b>			<b>39.958.108,52</b>	
<b>3320</b>	<b>Transferencia à União</b>		<b>14.313.949,67</b>		
33209300	Indenizações e Restituições	14.313.949,67			
<b>3390</b>	<b>Aplicações Diretas</b>		<b>25.378.804,17</b>		
33900800	Outros Benefícios Assistenciais	2.364,18			
33901400	Diárias Civil	129.937,60			
33903000	Material de Consumo	70.404,97			
33903300	Passagens e Despesas com Locomoção	273.735,68			
33903500	Serviços de Consultoria	3.307.171,20			
33903600	Outros Serviços de Terceiros - Pessoa Física	373.961,87			
33903700	Locação de Mão-de-Obra	2.750.605,65			
33903900	Outros Serviços de Terceiros - Pessoa Jurídica	13.350.935,32			
33904600	Auxílio-Alimentação	383.021,84			
33904700	Obrigações Tributárias e Contributivas	30.218,59			
33904900	Auxílio-Transporte	198.834,93			
33909100	Sentenças Judiciais	1.914,84			
33909200	Despesas de Exercícios Anteriores	4.469.112,12			
33909300	Indenizações e Restituições	36.585,38			
<b>3391</b>	<b>Aplicação Direta Decorrente de Operação entre Órgãos, Fundos</b>		<b>265.354,68</b>		
33913900	Outros Serviços de Terceiros - Pessoa Jurídica	1.050,14			

**ANEXO 2A DA LEI 4.320/64**

**DEMONSTRATIVO DA DESPESA (EMPENHADA)  
POSIÇÃO ATÉ O MÊS DEZEMBRO DE 2017**

**CONSOLIDADO POR ÓRGÃO**

CONTA	DESCRIÇÃO	ELEMENTO DA DESPESA	MODALIDADE APLICAÇÃO	GRUPO DE DESPESA	CATEGORIA ECONÔMICA
33914100	Contribuições	264.304,54			
<b>4</b>	<b>DESPESAS DE CAPITAL</b>				<b>507.605,90</b>
<b>44</b>	<b>INVESTIMENTOS</b>			<b>507.605,90</b>	
<b>4490</b>	<b>Aplicações Diretas</b>		<b>507.605,90</b>		
44905100	Obras e Instalações	55.221,07			
44905200	Equipamento e Material Permanente	74.142,26			
44909200	Despesas de Exercícios Anteriores	378.242,57			
<b>TOTAL DA DESPESA</b>					<b>54.163.720,19</b>



**ANEXO 2A DA LEI 4.320/64**  
**DEMONSTRATIVO DA DESPESA (EMPENHADA)**  
**POSIÇÃO ATÉ O MÊS DEZEMBRO DE 2017**

**CONSOLIDADO POR ÓRGÃO**

CONTA	DESCRIÇÃO	ELEMENTO DA DESPESA	MODALIDADE APLICAÇÃO	GRUPO DE DESPESA	CATEGORIA ECONÔMICA
<b>33232801</b>	<b>- Superintendência de Fomento ao Turismo do Estado da Bahia</b>				
<b>3</b>	<b>DESPESAS CORRENTES</b>				<b>52.740.518,16</b>
<b>31</b>	<b>PESSOAL E ENCARGOS SOCIAIS</b>			<b>111.051,02</b>	
<b>3190</b>	<b>Aplicações Diretas</b>		<b>111.051,02</b>		
31909600	Ressarcimento de Despesas de Pessoal Requisitado	111.051,02			
<b>33</b>	<b>OUTRAS DESPESAS CORRENTES</b>			<b>52.629.467,14</b>	
<b>3340</b>	<b>Transferência a Municípios</b>		<b>6.874.730,95</b>		
33404100	Contribuições	6.874.730,95			
<b>3390</b>	<b>Aplicações Diretas</b>		<b>45.752.897,59</b>		
33901400	Diárias Civil	420.038,12			
33903000	Material de Consumo	56.366,06			
33903200	Material, Bem ou Serviço para Distribuição Gratuita	17.062,50			
33903300	Passagens e Despesas com Locomoção	387.140,67			
33903600	Outros Serviços de Terceiros - Pessoa Física	45.769,32			
33903700	Locação de Mão-de-Obra	592.882,27			
33903900	Outros Serviços de Terceiros - Pessoa Jurídica	26.520.272,78			
33904700	Obrigações Tributárias e Contributivas	11.925,37			
33909200	Despesas de Exercícios Anteriores	17.701.440,50			
<b>3391</b>	<b>Aplicação Direta Decorrente de Operação entre Órgãos, Fundos</b>		<b>1.838,60</b>		
33913900	Outros Serviços de Terceiros - Pessoa Jurídica	1.838,60			
<b>4</b>	<b>DESPESAS DE CAPITAL</b>				<b>149.205,00</b>
<b>44</b>	<b>INVESTIMENTOS</b>			<b>149.205,00</b>	
<b>4490</b>	<b>Aplicações Diretas</b>		<b>149.205,00</b>		
44903900	Outros Serviços de Terceiros - Pessoa Jurídica	7.744,00			
44905200	Equipamento e Material Permanente	141.461,00			
<b>TOTAL DA DESPESA</b>					<b>52.889.723,16</b>

**ANEXO 2A DA LEI 4.320/64**

**DEMONSTRATIVO DA DESPESA (EMPENHADA)  
POSIÇÃO ATÉ O MÊS DEZEMBRO DE 2017**

**CONSOLIDADO POR ÓRGÃO**

CONTA	DESCRIÇÃO	ELEMENTO DA DESPESA	MODALIDADE APLICAÇÃO	GRUPO DE DESPESA	CATEGORIA ECONÔMICA
<b>33333101</b>	<b>Gabinete do Governador</b>				
<b>3</b>	<b>DESPESAS CORRENTES</b>				<b>24.712.577,71</b>
<b>31</b>	<b>PESSOAL E ENCARGOS SOCIAIS</b>			<b>12.050.867,94</b>	
<b>3190</b>	<b>Aplicações Diretas</b>		<b>11.936.306,52</b>		
31900400	Contratação por Tempo Determinado	146.913,37			
31901100	Vencimentos e Vantagens Fixas - Pessoal Civil	8.848.114,81			
31901300	Obrigações Patronais	1.760.123,35			
31901600	Outras Despesas Variáveis - Pessoal Civil	89.614,52			
31909200	Despesas de Exercícios Anteriores	305.818,15			
31909600	Ressarcimento de Despesas de Pessoal Requisitado	785.722,32			
<b>3191</b>	<b>Aplicação Direta Decorrente de Operação entre Órgãos, Fundos</b>		<b>114.561,42</b>		
31911300	Obrigações Patronais	114.561,42			
<b>33</b>	<b>OUTRAS DESPESAS CORRENTES</b>			<b>12.661.709,77</b>	
<b>3390</b>	<b>Aplicações Diretas</b>		<b>12.501.958,95</b>		
33900800	Outros Benefícios Assistenciais	1.576,12			
33901400	Diárias Civil	325.145,91			
33903000	Material de Consumo	126.342,31			
33903300	Passagens e Despesas com Locomoção	1.206.002,93			
33903600	Outros Serviços de Terceiros - Pessoa Física	82.980,43			
33903700	Locação de Mão-de-Obra	1.986.807,73			
33903900	Outros Serviços de Terceiros - Pessoa Jurídica	6.965.820,26			
33904600	Auxílio-Alimentação	263.450,25			
33904900	Auxílio-Transporte	107.174,15			
33909200	Despesas de Exercícios Anteriores	1.297.056,36			
33909300	Indenizações e Restituições	139.602,50			
<b>3391</b>	<b>Aplicação Direta Decorrente de Operação entre Órgãos, Fundos</b>		<b>159.750,82</b>		
33913900	Outros Serviços de Terceiros - Pessoa Jurídica	501,47			
33914100	Contribuições	159.249,35			
<b>4</b>	<b>DESPESAS DE CAPITAL</b>				<b>101.807,97</b>
<b>44</b>	<b>INVESTIMENTOS</b>			<b>101.807,97</b>	
<b>4490</b>	<b>Aplicações Diretas</b>		<b>101.807,97</b>		
44905200	Equipamento e Material Permanente	101.807,97			



**ANEXO 2A DA LEI 4.320/64**  
DEMONSTRATIVO DA DESPESA (EMPENHADA)  
POSIÇÃO ATÉ O MÊS DEZEMBRO DE 2017

**CONSOLIDADO POR ÓRGÃO**

CONTA	DESCRIÇÃO	ELEMENTO DA DESPESA	MODALIDADE APLICAÇÃO	GRUPO DE DESPESA	CATEGORIA ECONÔMICA
<b>TOTAL DA DESPESA</b>					<b>24.814.385,68</b>



**ANEXO 2A DA LEI 4.320/64**

**DEMONSTRATIVO DA DESPESA (EMPENHADA)  
POSIÇÃO ATÉ O MÊS DEZEMBRO DE 2017**

**CONSOLIDADO POR ÓRGÃO**

CONTA	DESCRIÇÃO	ELEMENTO DA DESPESA	MODALIDADE APLICAÇÃO	GRUPO DE DESPESA	CATEGORIA ECONÔMICA
<b>33434101</b>	<b>- Assessoria de Planejamento e Gestão - SPM</b>				
<b>3</b>	<b>DESPESAS CORRENTES</b>				<b>11.121.410,54</b>
<b>31</b>	<b>PESSOAL E ENCARGOS SOCIAIS</b>			<b>3.033.803,56</b>	
<b>3190</b>	<b>Aplicações Diretas</b>		<b>2.926.356,44</b>		
31900400	Contratação por Tempo Determinado	255.007,13			
31901100	Vencimentos e Vantagens Fixas - Pessoal Civil	2.256.194,91			
31901300	Obrigações Patronais	365.409,63			
31901600	Outras Despesas Variáveis - Pessoal Civil	27.797,89			
31909200	Despesas de Exercícios Anteriores	21.946,88			
<b>3191</b>	<b>Aplicação Direta Decorrente de Operação entre Órgãos, Fundos</b>		<b>107.447,12</b>		
31911300	Obrigações Patronais	107.447,12			
<b>33</b>	<b>OUTRAS DESPESAS CORRENTES</b>			<b>8.087.606,98</b>	
<b>3320</b>	<b>Transferência à União</b>		<b>3.109.801,03</b>		
33209300	Indenizações e Restituições	3.109.801,03			
<b>3350</b>	<b>Transferências a Instituições Privadas sem Fins Lucrativos</b>		<b>1.057.909,48</b>		
33504100	Contribuições	1.057.909,48			
<b>3390</b>	<b>Aplicações Diretas</b>		<b>3.866.592,42</b>		
33901400	Diárias Civil	68.221,36			
33903000	Material de Consumo	173.079,81			
33903300	Passagens e Despesas com Locomoção	198.152,39			
33903600	Outros Serviços de Terceiros - Pessoa Física	617.364,94			
33903700	Locação de Mão-de-Obra	616.599,13			
33903900	Outros Serviços de Terceiros - Pessoa Jurídica	1.858.983,32			
33904600	Auxílio-Alimentação	86.608,95			
33904700	Obrigações Tributárias e Contributivas	6.720,00			
33904900	Auxílio-Transporte	71.245,04			
33909200	Despesas de Exercícios Anteriores	169.004,48			
33909300	Indenizações e Restituições	613,00			
<b>3391</b>	<b>Aplicação Direta Decorrente de Operação entre Órgãos, Fundos</b>		<b>53.304,05</b>		
33913900	Outros Serviços de Terceiros - Pessoa Jurídica	1.243,35			
33914100	Contribuições	52.060,70			
<b>4</b>	<b>DESPESAS DE CAPITAL</b>				<b>566.910,77</b>



**ANEXO 2A DA LEI 4.320/64**  
DEMONSTRATIVO DA DESPESA (EMPENHADA)  
POSIÇÃO ATÉ O MÊS DEZEMBRO DE 2017

**CONSOLIDADO POR ÓRGÃO**

CONTA	DESCRIÇÃO	ELEMENTO DA DESPESA	MODALIDADE APLICAÇÃO	GRUPO DE DESPESA	CATEGORIA ECONÔMICA
<b>44</b>	<b>INVESTIMENTOS</b>			<b>566.910,77</b>	
<b>4450</b>	<b>Transferências a Instituições Privadas sem Fins Lucrativos</b>		<b>67.112,25</b>		
44504200	Auxílios	67.112,25			
<b>4490</b>	<b>Aplicações Diretas</b>		<b>499.798,52</b>		
44903900	Outros Serviços de Terceiros - Pessoa Jurídica	4.212,00			
44905200	Equipamento e Material Permanente	495.586,52			
<b>TOTAL DA DESPESA</b>					<b>11.688.321,31</b>

**ANEXO 2A DA LEI 4.320/64**

**DEMONSTRATIVO DA DESPESA (EMPENHADA)  
POSIÇÃO ATÉ O MÊS DEZEMBRO DE 2017**

**CONSOLIDADO POR ÓRGÃO**

CONTA	DESCRIÇÃO	ELEMENTO DA DESPESA	MODALIDADE APLICAÇÃO	GRUPO DE DESPESA	CATEGORIA ECONÔMICA
<b>33535101</b>	<b>- Assessoria de Planejamento e Gestão - SEAP</b>				
<b>3</b>	<b>DESPESAS CORRENTES</b>				<b>451.121.415,75</b>
<b>31</b>	<b>PESSOAL E ENCARGOS SOCIAIS</b>			<b>170.339.063,22</b>	
<b>3190</b>	<b>Aplicações Diretas</b>		<b>145.394.736,03</b>		
31900400	Contratação por Tempo Determinado	5.850.122,29			
31901100	Vencimentos e Vantagens Fixas - Pessoal Civil	126.818.837,69			
31901200	Vencimentos e Vantagens Fixas - Pessoal Militar	1.792.391,63			
31901300	Obrigações Patronais	3.037.978,98			
31901600	Outras Despesas Variáveis - Pessoal Civil	6.198.266,39			
31901700	Outras Despesas Variáveis - Pessoal Militar	3.965,34			
31909200	Despesas de Exercícios Anteriores	1.145.369,73			
31909600	Ressarcimento de Despesas de Pessoal Requisitado	547.803,98			
<b>3191</b>	<b>Aplicação Direta Decorrente de Operação entre Órgãos, Fundos</b>		<b>24.944.327,19</b>		
31911300	Obrigações Patronais	24.828.489,13			
31919200	Despesas de Exercícios Anteriores	115.838,06			
<b>33</b>	<b>OUTRAS DESPESAS CORRENTES</b>			<b>280.782.352,53</b>	
<b>3390</b>	<b>Aplicações Diretas</b>		<b>274.637.784,49</b>		
33900800	Outros Benefícios Assistenciais	64.953,70			
33901400	Diárias Civil	586.443,00			
33903000	Material de Consumo	1.645.945,72			
33903300	Passagens e Despesas com Locomoção	124.855,61			
33903400	Outras Despesas de Pessoal decorrentes de Contratos de Terceirização	30.847.328,77			
33903600	Outros Serviços de Terceiros - Pessoa Física	799.996,83			
33903700	Locação de Mão-de-Obra	27.505.601,41			
33903900	Outros Serviços de Terceiros - Pessoa Jurídica	142.346.887,99			
33904600	Auxílio-Alimentação	3.854.910,04			
33904800	Outros Auxílios Financeiros a Pessoas Físicas	301.927,20			
33904900	Auxílio-Transporte	2.250.721,13			
33909200	Despesas de Exercícios Anteriores	64.308.213,09			
<b>3391</b>	<b>Aplicação Direta Decorrente de Operação entre Órgãos, Fundos</b>		<b>6.144.568,04</b>		
33913900	Outros Serviços de Terceiros - Pessoa Jurídica	11.275,26			
33914100	Contribuições	6.133.292,78			



**ANEXO 2A DA LEI 4.320/64**  
DEMONSTRATIVO DA DESPESA (EMPENHADA)  
POSIÇÃO ATÉ O MÊS DEZEMBRO DE 2017

**CONSOLIDADO POR ÓRGÃO**

CONTA	DESCRIÇÃO	ELEMENTO DA DESPESA	MODALIDADE APLICAÇÃO	GRUPO DE DESPESA	CATEGORIA ECONÔMICA
<b>4</b>	<b>DESPESAS DE CAPITAL</b>				<b>4.631.924,22</b>
<b>44</b>	<b>INVESTIMENTOS</b>			<b>4.631.924,22</b>	
<b>4420</b>	<b>Transferencia à União</b>		<b>173.670,55</b>		
44209300	Indenizações e Restituições	173.670,55			
<b>4490</b>	<b>Aplicações Diretas</b>		<b>4.458.253,67</b>		
44903900	Outros Serviços de Terceiros - Pessoa Jurídica	2.589.786,82			
44905100	Obras e Instalações	130.336,25			
44905200	Equipamento e Material Permanente	1.216.698,90			
44909200	Despesas de Exercícios Anteriores	521.431,70			
<b>TOTAL DA DESPESA</b>					<b>455.753.339,97</b>

**ANEXO 2A DA LEI 4.320/64**

**DEMONSTRATIVO DA DESPESA (EMPENHADA)  
POSIÇÃO ATÉ O MÊS DEZEMBRO DE 2017**

**CONSOLIDADO POR ÓRGÃO**

CONTA	DESCRIÇÃO	ELEMENTO DA DESPESA	MODALIDADE APLICAÇÃO	GRUPO DE DESPESA	CATEGORIA ECONÔMICA
<b>33636101</b>	<b>- Assessoria de Planejamento e Gestão - SECOM</b>				
<b>3</b>	<b>DESPESAS CORRENTES</b>				<b>186.633.362,50</b>
<b>31</b>	<b>PESSOAL E ENCARGOS SOCIAIS</b>			<b>10.208.754,90</b>	
<b>3190</b>	<b>Aplicações Diretas</b>		<b>10.032.887,44</b>		
31900400	Contratação por Tempo Determinado	112.102,73			
31901100	Vencimentos e Vantagens Fixas - Pessoal Civil	8.075.453,94			
31901300	Obrigações Patronais	1.696.902,36			
31901600	Outras Despesas Variáveis - Pessoal Civil	115.170,53			
31909200	Despesas de Exercícios Anteriores	33.257,88			
<b>3191</b>	<b>Aplicação Direta Decorrente de Operação entre Órgãos, Fundos</b>		<b>175.867,46</b>		
31911300	Obrigações Patronais	175.867,46			
<b>33</b>	<b>OUTRAS DESPESAS CORRENTES</b>			<b>176.424.607,60</b>	
<b>3390</b>	<b>Aplicações Diretas</b>		<b>176.170.570,61</b>		
33900800	Outros Benefícios Assistenciais	2.364,18			
33901400	Diárias Civil	261.845,00			
33903000	Material de Consumo	206.814,18			
33903300	Passagens e Despesas com Locomoção	780.462,82			
33903600	Outros Serviços de Terceiros - Pessoa Física	147.008,68			
33903700	Locação de Mão-de-Obra	1.462.501,44			
33903900	Outros Serviços de Terceiros - Pessoa Jurídica	124.458.411,54			
33904600	Auxílio-Alimentação	279.159,06			
33904900	Auxílio-Transporte	232.537,90			
33909200	Despesas de Exercícios Anteriores	48.339.465,81			
<b>3391</b>	<b>Aplicação Direta Decorrente de Operação entre Órgãos, Fundos</b>		<b>254.036,99</b>		
33914100	Contribuições	254.036,99			
<b>4</b>	<b>DESPESAS DE CAPITAL</b>				<b>189.247,28</b>
<b>44</b>	<b>INVESTIMENTOS</b>			<b>189.247,28</b>	
<b>4490</b>	<b>Aplicações Diretas</b>		<b>189.247,28</b>		
44905200	Equipamento e Material Permanente	189.247,28			
<b>TOTAL DA DESPESA</b>					<b>186.822.609,78</b>



**ANEXO 2A DA LEI 4.320/64**  
**DEMONSTRATIVO DA DESPESA (EMPENHADA)**  
**POSIÇÃO ATÉ O MÊS DEZEMBRO DE 2017**

**CONSOLIDADO POR ÓRGÃO**

CONTA	DESCRIÇÃO	ELEMENTO DA DESPESA	MODALIDADE APLICAÇÃO	GRUPO DE DESPESA	CATEGORIA ECONÔMICA
<b>38080101</b>	<b>Encargos Gerais do Estado - Recursos sob Gestão Depat/Sefaz</b>				
<b>3</b>	<b>DESPESAS CORRENTES</b>				<b>7.038.561.507,35</b>
<b>31</b>	<b>PESSOAL E ENCARGOS SOCIAIS</b>			<b>186.591.847,38</b>	
<b>3190</b>	<b>Aplicações Diretas</b>		<b>186.591.847,38</b>		
31900700	Contribuição a Entidades Fechadas de Previdência	2.000.000,00			
31901300	Obrigações Patronais	11.197.091,67			
31909100	Sentenças Judiciais	173.394.755,71			
<b>32</b>	<b>JUROS E ENCARGOS DA DÍVIDA</b>			<b>608.406.496,45</b>	
<b>3290</b>	<b>Aplicações Diretas</b>		<b>608.406.496,45</b>		
32902100	Juros sobre a Dívida por Contrato	552.094.092,06			
32902200	Outros Encargos sobre a Dívida por Contrato	56.312.404,39			
<b>33</b>	<b>OUTRAS DESPESAS CORRENTES</b>			<b>6.243.563.163,52</b>	
<b>3340</b>	<b>Transferência a Municípios</b>		<b>5.780.432.572,01</b>		
33408100	Distribuição Constitucional ou Legal de Receitas	5.780.432.572,01			
<b>3390</b>	<b>Aplicações Diretas</b>		<b>457.349.456,51</b>		
33903900	Outros Serviços de Terceiros - Pessoa Jurídica	19.957.953,01			
33904700	Obrigações Tributárias e Contributivas	284.600.194,23			
33909100	Sentenças Judiciais	152.705.304,51			
33909200	Despesas de Exercícios Anteriores	269,16			
33909300	Indenizações e Restituições	85.735,60			
<b>3391</b>	<b>Aplicação Direta Decorrente de Operação entre Órgãos, Fundos</b>		<b>5.781.135,00</b>		
33919200	Despesas de Exercícios Anteriores	5.781.135,00			
<b>4</b>	<b>DESPESAS DE CAPITAL</b>				<b>766.571.568,77</b>
<b>45</b>	<b>INVERSÕES FINANCEIRAS</b>			<b>54.179.477,48</b>	
<b>4590</b>	<b>Aplicações Diretas</b>		<b>54.179.477,48</b>		
45906500	Constituição ou Aumento de Capital de Empresas	54.179.477,48			
<b>46</b>	<b>AMORTIZAÇÃO DA DÍVIDA</b>			<b>712.392.091,29</b>	
<b>4690</b>	<b>Aplicações Diretas</b>		<b>712.392.091,29</b>		
46907100	Principal da Dívida Contratual Resgatado	712.392.091,29			
<b>TOTAL DA DESPESA</b>					<b>7.805.133.076,12</b>

**ANEXO 2A DA LEI 4.320/64**

**DEMONSTRATIVO DA DESPESA (EMPENHADA)  
POSIÇÃO ATÉ O MÊS DEZEMBRO DE 2017**

**CONSOLIDADO POR ÓRGÃO**

CONTA	DESCRIÇÃO	ELEMENTO DA DESPESA	MODALIDADE APLICAÇÃO	GRUPO DE DESPESA	CATEGORIA ECONÔMICA
<b>44040101</b>	<b>- Superintendência de Gestão Administrativa</b>				
<b>3</b>	<b>DESPESAS CORRENTES</b>				<b>600.661.966,71</b>
<b>31</b>	<b>PESSOAL E ENCARGOS SOCIAIS</b>			<b>502.467.259,49</b>	
<b>3190</b>	<b>Aplicações Diretas</b>		<b>439.174.613,45</b>		
31900500	Outros Benefícios Previdenciários do Servidor ou do Militar	277,20			
31900700	Contribuição a Entidades Fechadas de Previdência	15.843,62			
31901100	Vencimentos e Vantagens Fixas - Pessoal Civil	386.284.514,59			
31901300	Obrigações Patronais	4.847.601,42			
31901600	Outras Despesas Variáveis - Pessoal Civil	774.913,87			
31909200	Despesas de Exercícios Anteriores	47.158.113,00			
31909600	Ressarcimento de Despesas de Pessoal Requisitado	93.349,75			
<b>3191</b>	<b>Aplicação Direta Decorrente de Operação entre Órgãos, Fundos</b>		<b>63.292.646,04</b>		
31911300	Obrigações Patronais	63.292.646,04			
<b>33</b>	<b>OUTRAS DESPESAS CORRENTES</b>			<b>98.194.707,22</b>	
<b>3390</b>	<b>Aplicações Diretas</b>		<b>94.352.761,09</b>		
33900800	Outros Benefícios Assistenciais	50.598,00			
33901400	Diárias Civil	3.587.666,65			
33903000	Material de Consumo	1.388.991,14			
33903200	Material, Bem ou Serviço para Distribuição Gratuita	113.599,50			
33903300	Passagens e Despesas com Locomoção	1.143.929,56			
33903500	Serviços de Consultoria	11.000,00			
33903600	Outros Serviços de Terceiros - Pessoa Física	7.915.262,25			
33903700	Locação de Mão-de-Obra	9.511.922,23			
33903900	Outros Serviços de Terceiros - Pessoa Jurídica	10.504.406,36			
33904600	Auxílio-Alimentação	24.855.060,86			
33904700	Obrigações Tributárias e Contributivas	68.165,48			
33904900	Auxílio-Transporte	2.144.750,20			
33909200	Despesas de Exercícios Anteriores	3.600.510,07			
33909300	Indenizações e Restituições	29.456.898,79			
<b>3391</b>	<b>Aplicação Direta Decorrente de Operação entre Órgãos, Fundos</b>		<b>3.841.946,13</b>		
33913900	Outros Serviços de Terceiros - Pessoa Jurídica	3.594,13			
33914100	Contribuições	2.766.784,03			



**ANEXO 2A DA LEI 4.320/64**  
**DEMONSTRATIVO DA DESPESA (EMPENHADA)**  
**POSIÇÃO ATÉ O MÊS DEZEMBRO DE 2017**

**CONSOLIDADO POR ÓRGÃO**

CONTA	DESCRIÇÃO	ELEMENTO DA DESPESA	MODALIDADE APLICAÇÃO	GRUPO DE DESPESA	CATEGORIA ECONÔMICA
33919200	Despesas de Exercícios Anteriores	1.071.567,97			
<b>4</b>	<b>DESPESAS DE CAPITAL</b>				<b>592.853,32</b>
<b>44</b>	<b>INVESTIMENTOS</b>			<b>592.853,32</b>	
<b>4490</b>	<b>Aplicações Diretas</b>		<b>592.853,32</b>		
44903900	Outros Serviços de Terceiros - Pessoa Jurídica	38.509,64			
44905200	Equipamento e Material Permanente	433.604,16			
44909200	Despesas de Exercícios Anteriores	120.739,52			
<b>TOTAL DA DESPESA</b>					<b>601.254.820,03</b>



**ANEXO 2A DA LEI 4.320/64**

**DEMONSTRATIVO DA DESPESA (EMPENHADA)  
POSIÇÃO ATÉ O MÊS DEZEMBRO DE 2017**

**CONSOLIDADO POR ÓRGÃO**

CONTA	DESCRIÇÃO	ELEMENTO DA DESPESA	MODALIDADE APLICAÇÃO	GRUPO DE DESPESA	CATEGORIA ECONÔMICA
<b>44040601</b>	<b>Fundo de Modernização do Ministério Público do Estado da Bahia</b>				
<b>3</b>	<b>DESPESAS CORRENTES</b>				<b>8.289.423,95</b>
<b>33</b>	<b>OUTRAS DESPESAS CORRENTES</b>			<b>8.289.423,95</b>	
<b>3390</b>	<b>Aplicações Diretas</b>		<b>8.289.423,95</b>		
33903000	Material de Consumo	149.774,48			
33903200	Material, Bem ou Serviço para Distribuição Gratuita	1.495,00			
33903300	Passagens e Despesas com Locomoção	15.884,44			
33903600	Outros Serviços de Terceiros - Pessoa Física	52.890,61			
33903900	Outros Serviços de Terceiros - Pessoa Jurídica	7.973.234,52			
33904700	Obrigações Tributárias e Contributivas	10.921,52			
33909200	Despesas de Exercícios Anteriores	85.223,38			
<b>4</b>	<b>DESPESAS DE CAPITAL</b>				<b>8.682.464,15</b>
<b>44</b>	<b>INVESTIMENTOS</b>			<b>8.682.464,15</b>	
<b>4490</b>	<b>Aplicações Diretas</b>		<b>8.682.464,15</b>		
44903900	Outros Serviços de Terceiros - Pessoa Jurídica	2.763.459,18			
44905100	Obras e Instalações	366.059,37			
44905200	Equipamento e Material Permanente	4.822.063,14			
44909200	Despesas de Exercícios Anteriores	730.882,46			
<b>TOTAL DA DESPESA</b>					<b>16.971.888,10</b>



**ANEXO 2A DA LEI 4.320/64**  
**DEMONSTRATIVO DA DESPESA (EMPENHADA)**  
**POSIÇÃO ATÉ O MÊS DEZEMBRO DE 2017**

**CONSOLIDADO POR ÓRGÃO**

CONTA	DESCRIÇÃO	ELEMENTO DA DESPESA	MODALIDADE APLICAÇÃO	GRUPO DE DESPESA	CATEGORIA ECONÔMICA
<b>55050101 - Diretoria Geral</b>					
<b>3</b>	<b>DESPESAS CORRENTES</b>				<b>193.670.503,07</b>
<b>31</b>	<b>PESSOAL E ENCARGOS SOCIAIS</b>			<b>145.613.053,78</b>	
<b>3190</b>	<b>Aplicações Diretas</b>		<b>126.151.888,06</b>		
31900400	Contratação por Tempo Determinado	7.357.686,19			
31900700	Contribuição a Entidades Fechadas de Previdência	137.685,74			
31901100	Vencimentos e Vantagens Fixas - Pessoal Civil	109.162.246,55			
31901300	Obrigações Patronais	612.344,20			
31901600	Outras Despesas Variáveis - Pessoal Civil	8.056.267,54			
31909200	Despesas de Exercícios Anteriores	315.065,31			
31909600	Ressarcimento de Despesas de Pessoal Requisitado	510.592,53			
<b>3191</b>	<b>Aplicação Direta Decorrente de Operação entre Órgãos, Fundos</b>		<b>19.461.165,72</b>		
31911300	Obrigações Patronais	19.436.777,12			
31919200	Despesas de Exercícios Anteriores	24.388,60			
<b>33</b>	<b>OUTRAS DESPESAS CORRENTES</b>			<b>48.057.449,29</b>	
<b>3350</b>	<b>Transferências a Instituições Privadas sem Fins Lucrativos</b>		<b>117.496,00</b>		
33503900	Outros Serviços de Terceiros - Pessoa Jurídica	45.360,00			
33504100	Contribuições	72.136,00			
<b>3390</b>	<b>Aplicações Diretas</b>		<b>47.253.386,16</b>		
33900800	Outros Benefícios Assistenciais	21.402,06			
33901400	Diárias Civil	667.718,60			
33903000	Material de Consumo	768.114,93			
33903300	Passagens e Despesas com Locomoção	414.814,23			
33903600	Outros Serviços de Terceiros - Pessoa Física	7.186.999,97			
33903700	Locação de Mão-de-Obra	17.076.706,68			
33903900	Outros Serviços de Terceiros - Pessoa Jurídica	13.910.979,54			
33904600	Auxílio-Alimentação	6.269.013,38			
33904700	Obrigações Tributárias e Contributivas	9.270,66			
33904900	Auxílio-Transporte	549.678,48			
33909200	Despesas de Exercícios Anteriores	376.312,99			
33909300	Indenizações e Restituições	2.374,64			
<b>3391</b>	<b>Aplicação Direta Decorrente de Operação entre Órgãos, Fundos</b>		<b>686.567,13</b>		

**ANEXO 2A DA LEI 4.320/64**

**DEMONSTRATIVO DA DESPESA (EMPENHADA)  
POSIÇÃO ATÉ O MÊS DEZEMBRO DE 2017**

**CONSOLIDADO POR ÓRGÃO**



CONTA	DESCRIÇÃO	ELEMENTO DA DESPESA	MODALIDADE APLICAÇÃO	GRUPO DE DESPESA	CATEGORIA ECONÔMICA
33913900	Outros Serviços de Terceiros - Pessoa Jurídica	2.872,84			
33914100	Contribuições	657.856,63			
33919200	Despesas de Exercícios Anteriores	25.837,66			
<b>4</b>	<b>DESPESAS DE CAPITAL</b>				<b>3.501.210,69</b>
<b>44</b>	<b>INVESTIMENTOS</b>			<b>2.030.210,69</b>	
<b>4490</b>	<b>Aplicações Diretas</b>		<b>2.030.210,69</b>		
44903900	Outros Serviços de Terceiros - Pessoa Jurídica	44.295,00			
44905100	Obras e Instalações	618.590,98			
44905200	Equipamento e Material Permanente	1.205.278,98			
44909200	Despesas de Exercícios Anteriores	162.045,73			
<b>45</b>	<b>INVERSÕES FINANCEIRAS</b>			<b>1.471.000,00</b>	
<b>4590</b>	<b>Aplicações Diretas</b>		<b>1.471.000,00</b>		
45906100	Aquisição de Imóveis	1.471.000,00			
<b>TOTAL DA DESPESA</b>					<b>197.171.713,76</b>



**ANEXO 2A DA LEI 4.320/64**  
**DEMONSTRATIVO DA DESPESA (EMPENHADA)**  
**POSIÇÃO ATÉ O MÊS DEZEMBRO DE 2017**

**CONSOLIDADO POR ÓRGÃO**

CONTA	DESCRIÇÃO	ELEMENTO DA DESPESA	MODALIDADE APLICAÇÃO	GRUPO DE DESPESA	CATEGORIA ECONÔMICA
<b>55050601</b>	<b>Fundo de Assistência Judiciária da Defensoria Pública</b>				
<b>3</b>	<b>DESPESAS CORRENTES</b>				<b>831.908,30</b>
<b>33</b>	<b>OUTRAS DESPESAS CORRENTES</b>			<b>831.908,30</b>	
<b>3390</b>	<b>Aplicações Diretas</b>		<b>831.908,30</b>		
33901400	Diárias Civil	293.041,50			
33903000	Material de Consumo	1.363,50			
33903300	Passagens e Despesas com Locomoção	272.312,80			
33903600	Outros Serviços de Terceiros - Pessoa Física	79.381,95			
33903900	Outros Serviços de Terceiros - Pessoa Jurídica	173.667,59			
33904700	Obrigações Tributárias e Contributivas	2.180,00			
33909200	Despesas de Exercícios Anteriores	6.171,72			
33909300	Indenizações e Restituições	3.789,24			
<b>4</b>	<b>DESPESAS DE CAPITAL</b>				<b>34.508,43</b>
<b>44</b>	<b>INVESTIMENTOS</b>			<b>34.508,43</b>	
<b>4490</b>	<b>Aplicações Diretas</b>		<b>34.508,43</b>		
44905200	Equipamento e Material Permanente	34.508,43			
<b>TOTAL DA DESPESA</b>					<b>866.416,73</b>
<b>TOTAL GERAL DA DESPESA</b>					<b>45.570.160.003,80</b>



**Anexo 6 – Programa de Trabalho do Governo  
Demonstrativo da Despesa por  
Função / SubFunção / Programa  
por Órgão e Unidade Orçamentária**



**ANEXO 6 DA LEI 4.320/64**  
**PROGRAMA DE TRABALHO DO GOVERNO (EMPENHADA)**  
**FUNÇÃO/ SUBFUNÇÃO/ PROGRAMA POR PROJETO/ ATIVIDADE POR UO**  
**POSIÇÃO ATÉ O MÊS DEZEMBRO DE 2017**

**CONSOLIDADO ESTADO - TODOS OS PODERES**

**01101 - SECRETARIA DA ASSEMBLEIA LEGISLATIVA - ALBA**

<b>CÓDIGO</b>	<b>DESCRIÇÃO</b>	<b>PROJETO</b>	<b>ATIVIDADE</b>	<b>TOTAL</b>
<b>01</b>	<b>LEGISLATIVA</b>	<b>1.935.054,26</b>	<b>570.780.131,62</b>	<b>572.715.185,88</b>
01031	AÇÃO LEGISLATIVA	652.450,08	274.947.635,51	275.600.085,59
01031255	Fortalecimento da Ação Legislativa	652.450,08	274.947.635,51	275.600.085,59
01032	CONTROLE EXTERNO	30.000,00	0,00	30.000,00
01032256	Auditoria, Decisão e Divulgação dos Resultados do Controle Externo Estadual	30.000,00	0,00	30.000,00
01122	ADMINISTRAÇÃO GERAL	0,00	283.733.202,37	283.733.202,37
01122500	Ações de Apoio Administrativo do Poder Legislativo	0,00	283.733.202,37	283.733.202,37
01126	TECNOLOGIA DA INFORMAÇÃO	1.226.443,18	494.803,83	1.721.247,01
01126255	Fortalecimento da Ação Legislativa	1.226.443,18	0,00	1.226.443,18
01126500	Ações de Apoio Administrativo do Poder Legislativo	0,00	494.803,83	494.803,83
01128	FORMAÇÃO DE RECURSOS HUMANOS	26.161,00	30.000,00	56.161,00
01128255	Fortalecimento da Ação Legislativa	26.161,00	0,00	26.161,00
01128258	Aperfeiçoamento do Controle Externo dos Municípios	0,00	30.000,00	30.000,00
01131	COMUNICAÇÃO SOCIAL	0,00	4.625.396,77	4.625.396,77
01131255	Fortalecimento da Ação Legislativa	0,00	4.395.396,77	4.395.396,77
01131500	Ações de Apoio Administrativo do Poder Legislativo	0,00	230.000,00	230.000,00
01302	ASSISTÊNCIA HOSPITALAR E AMBULATORIAL	0,00	5.953.176,64	5.953.176,64
01302500	Ações de Apoio Administrativo do Poder Legislativo	0,00	5.953.176,64	5.953.176,64
01422	DIREITOS INDIVIDUAIS, COLETIVOS E DIFUSOS	0,00	995.916,50	995.916,50
01422255	Fortalecimento da Ação Legislativa	0,00	995.916,50	995.916,50
<b>Sub Total</b>		<b>1.935.054,26</b>	<b>570.780.131,62</b>	<b>572.715.185,88</b>

**ANEXO 6 DA LEI 4.320/64**  
**PROGRAMA DE TRABALHO DO GOVERNO (EMPENHADA)**  
**FUNÇÃO/ SUBFUNÇÃO/ PROGRAMA POR PROJETO/ ATIVIDADE POR UO**  
**POSIÇÃO ATÉ O MÊS DEZEMBRO DE 2017**

**CONSOLIDADO ESTADO - TODOS OS PODERES**

**01201 - FUNDAÇÃO PAULO JACKSON - ALBA**

<b>CÓDIGO</b>	<b>DESCRIÇÃO</b>	<b>PROJETO</b>	<b>ATIVIDADE</b>	<b>TOTAL</b>
<b>01</b>	<b>LEGISLATIVA</b>	<b>207.728,15</b>	<b>6.443.805,61</b>	<b>6.651.533,76</b>
01031	AÇÃO LEGISLATIVA	197.428,15	5.280.796,25	5.478.224,40
01031255	Fortalecimento da Ação Legislativa	197.428,15	5.280.796,25	5.478.224,40
01122	ADMINISTRAÇÃO GERAL	0,00	585.370,85	585.370,85
01122500	Ações de Apoio Administrativo do Poder Legislativo	0,00	585.370,85	585.370,85
01128	FORMAÇÃO DE RECURSOS HUMANOS	10.300,00	0,00	10.300,00
01128255	Fortalecimento da Ação Legislativa	10.300,00	0,00	10.300,00
01131	COMUNICAÇÃO SOCIAL	0,00	577.638,51	577.638,51
01131255	Fortalecimento da Ação Legislativa	0,00	576.993,51	576.993,51
01131500	Ações de Apoio Administrativo do Poder Legislativo	0,00	645,00	645,00
<b>Sub Total</b>		<b>207.728,15</b>	<b>6.443.805,61</b>	<b>6.651.533,76</b>

**ANEXO 6 DA LEI 4.320/64**  
**PROGRAMA DE TRABALHO DO GOVERNO (EMPENHADA)**  
**FUNÇÃO/ SUBFUNÇÃO/ PROGRAMA POR PROJETO/ ATIVIDADE POR UO**  
**POSIÇÃO ATÉ O MÊS DEZEMBRO DE 2017**

**CONSOLIDADO ESTADO - TODOS OS PODERES**

**02101 - DIRETORIA ADMINISTRATIVA - TCE**

<b>CÓDIGO</b>	<b>DESCRIÇÃO</b>	<b>PROJETO</b>	<b>ATIVIDADE</b>	<b>TOTAL</b>
<b>01</b>	<b>LEGISLATIVA</b>	<b>2.143.117,03</b>	<b>223.142.230,71</b>	<b>225.285.347,74</b>
01032	CONTROLE EXTERNO	67.371,44	150.057.495,23	150.124.866,67
01032256	Auditoria, Decisão e Divulgação dos Resultados do Controle Externo Estadual	30.772,84	150.057.495,23	150.088.268,07
01032257	Aperfeiçoamento Técnico-Administrativo e Suporte Institucional	36.598,60	0,00	36.598,60
01122	ADMINISTRAÇÃO GERAL	0,00	59.395.263,30	59.395.263,30
01122500	Ações de Apoio Administrativo do Poder Legislativo	0,00	59.395.263,30	59.395.263,30
01126	TECNOLOGIA DA INFORMAÇÃO	999.880,20	2.452.167,12	3.452.047,32
01126257	Aperfeiçoamento Técnico-Administrativo e Suporte Institucional	999.880,20	1.607.682,37	2.607.562,57
01126500	Ações de Apoio Administrativo do Poder Legislativo	0,00	844.484,75	844.484,75
01128	FORMAÇÃO DE RECURSOS HUMANOS	1.075.865,39	0,00	1.075.865,39
01128257	Aperfeiçoamento Técnico-Administrativo e Suporte Institucional	1.075.865,39	0,00	1.075.865,39
01131	COMUNICAÇÃO SOCIAL	0,00	15.710,00	15.710,00
01131500	Ações de Apoio Administrativo do Poder Legislativo	0,00	15.710,00	15.710,00
01302	ASSISTÊNCIA HOSPITALAR E AMBULATORIAL	0,00	3.460.475,79	3.460.475,79
01302500	Ações de Apoio Administrativo do Poder Legislativo	0,00	3.460.475,79	3.460.475,79
01331	PROTEÇÃO E BENEFÍCIOS AO TRABALHADOR	0,00	7.761.119,27	7.761.119,27
01331500	Ações de Apoio Administrativo do Poder Legislativo	0,00	7.761.119,27	7.761.119,27
<b>04</b>	<b>ADMINISTRAÇÃO</b>	<b>328.188,00</b>	<b>0,00</b>	<b>328.188,00</b>
04121	PLANEJAMENTO E ORÇAMENTO	328.188,00	0,00	328.188,00
04121218	Gestão Participativa	328.188,00	0,00	328.188,00
<b>Sub Total</b>		<b>2.471.305,03</b>	<b>223.142.230,71</b>	<b>225.613.535,74</b>





**ANEXO 6 DA LEI 4.320/64**  
**PROGRAMA DE TRABALHO DO GOVERNO (EMPENHADA)**  
**FUNÇÃO/ SUBFUNÇÃO/ PROGRAMA POR PROJETO/ ATIVIDADE POR UO**  
**POSIÇÃO ATÉ O MÊS DEZEMBRO DE 2017**

**CONSOLIDADO ESTADO - TODOS OS PODERES**

**03101 - PRESIDÊNCIA DO TRIBUNAL DE CONTAS DOS MUNICÍPIOS - TCM**

<b>CÓDIGO</b>	<b>DESCRIÇÃO</b>	<b>PROJETO</b>	<b>ATIVIDADE</b>	<b>TOTAL</b>
<b>01</b>	<b>LEGISLATIVA</b>	<b>823.599,83</b>	<b>170.909.949,86</b>	<b>171.733.549,69</b>
01032	CONTROLE EXTERNO	346.006,95	1.450.905,16	1.796.912,11
01032258	Aperfeiçoamento do Controle Externo dos Municípios	346.006,95	1.450.905,16	1.796.912,11
01122	ADMINISTRAÇÃO GERAL	477.592,88	154.326.024,94	154.803.617,82
01122258	Aperfeiçoamento do Controle Externo dos Municípios	477.592,88	0,00	477.592,88
01122500	Ações de Apoio Administrativo do Poder Legislativo	0,00	154.326.024,94	154.326.024,94
01126	TECNOLOGIA DA INFORMAÇÃO	0,00	7.450.556,58	7.450.556,58
01126500	Ações de Apoio Administrativo do Poder Legislativo	0,00	7.450.556,58	7.450.556,58
01128	FORMAÇÃO DE RECURSOS HUMANOS	0,00	56.857,50	56.857,50
01128258	Aperfeiçoamento do Controle Externo dos Municípios	0,00	56.857,50	56.857,50
01131	COMUNICAÇÃO SOCIAL	0,00	90.048,84	90.048,84
01131500	Ações de Apoio Administrativo do Poder Legislativo	0,00	90.048,84	90.048,84
01302	ASSISTÊNCIA HOSPITALAR E AMBULATORIAL	0,00	1.717.514,94	1.717.514,94
01302500	Ações de Apoio Administrativo do Poder Legislativo	0,00	1.717.514,94	1.717.514,94
01331	PROTEÇÃO E BENEFÍCIOS AO TRABALHADOR	0,00	5.818.041,90	5.818.041,90
01331500	Ações de Apoio Administrativo do Poder Legislativo	0,00	5.818.041,90	5.818.041,90
<b>Sub Total</b>		<b>823.599,83</b>	<b>170.909.949,86</b>	<b>171.733.549,69</b>

**ANEXO 6 DA LEI 4.320/64**  
**PROGRAMA DE TRABALHO DO GOVERNO (EMPENHADA)**  
**FUNÇÃO/ SUBFUNÇÃO/ PROGRAMA POR PROJETO/ ATIVIDADE POR UO**  
**POSIÇÃO ATÉ O MÊS DEZEMBRO DE 2017**

**CONSOLIDADO ESTADO - TODOS OS PODERES**

**04101 - SECRETARIA DO TRIBUNAL DE JUSTIÇA - TJ**

<b>CÓDIGO</b>	<b>DESCRIÇÃO</b>	<b>PROJETO</b>	<b>ATIVIDADE</b>	<b>TOTAL</b>
<b>02</b>	<b>JUDICIÁRIA</b>	<b>27.667.688,31</b>	<b>2.429.193.330,41</b>	<b>2.456.861.018,72</b>
02061	AÇÃO JUDICIÁRIA	27.667.688,31	1.832.313.769,84	1.859.981.458,15
02061259	Justiça Presente	27.667.688,31	1.832.313.769,84	1.859.981.458,15
02122	ADMINISTRAÇÃO GERAL	0,00	416.923.350,26	416.923.350,26
02122501	Ações de Apoio Administrativo do Poder Judiciário	0,00	416.923.350,26	416.923.350,26
02126	TECNOLOGIA DA INFORMAÇÃO	0,00	737.668,00	737.668,00
02126501	Ações de Apoio Administrativo do Poder Judiciário	0,00	737.668,00	737.668,00
02131	COMUNICAÇÃO SOCIAL	0,00	61.440,00	61.440,00
02131501	Ações de Apoio Administrativo do Poder Judiciário	0,00	61.440,00	61.440,00
02302	ASSISTÊNCIA HOSPITALAR E AMBULATORIAL	0,00	57.572.171,78	57.572.171,78
02302501	Ações de Apoio Administrativo do Poder Judiciário	0,00	57.572.171,78	57.572.171,78
02331	PROTEÇÃO E BENEFÍCIOS AO TRABALHADOR	0,00	121.166.753,27	121.166.753,27
02331501	Ações de Apoio Administrativo do Poder Judiciário	0,00	121.166.753,27	121.166.753,27
02422	DIREITOS INDIVIDUAIS, COLETIVOS E DIFUSOS	0,00	418.177,26	418.177,26
02422259	Justiça Presente	0,00	418.177,26	418.177,26
<b>03</b>	<b>ESSENCIAL À JUSTIÇA</b>	<b>0,00</b>	<b>849.659,73</b>	<b>849.659,73</b>
03122	ADMINISTRAÇÃO GERAL	0,00	849.659,73	849.659,73
03122502	Ações de Apoio Administrativo do Poder Executivo	0,00	448.693,57	448.693,57
03122504	Ações de Apoio Administrativo da Defensoria Pública	0,00	400.966,16	400.966,16
<b>04</b>	<b>ADMINISTRAÇÃO</b>	<b>0,00</b>	<b>379.095,66</b>	<b>379.095,66</b>
04122	ADMINISTRAÇÃO GERAL	0,00	379.095,66	379.095,66
04122502	Ações de Apoio Administrativo do Poder Executivo	0,00	379.095,66	379.095,66
<b>28</b>	<b>ENCARGOS ESPECIAIS</b>	<b>0,00</b>	<b>41.120,98</b>	<b>41.120,98</b>
28846	OUTROS ENCARGOS ESPECIAIS	0,00	41.120,98	41.120,98
28846900	Operação Especial	0,00	41.120,98	41.120,98
<b>Sub Total</b>		<b>27.667.688,31</b>	<b>2.430.463.206,78</b>	<b>2.458.130.895,09</b>



**ANEXO 6 DA LEI 4.320/64**  
**PROGRAMA DE TRABALHO DO GOVERNO (EMPENHADA)**  
**FUNÇÃO/ SUBFUNÇÃO/ PROGRAMA POR PROJETO/ ATIVIDADE POR UO**  
**POSIÇÃO ATÉ O MÊS DEZEMBRO DE 2017**

**CONSOLIDADO ESTADO - TODOS OS PODERES**  
**04102 - CORREGEDORIA GERAL DA JUSTIÇA - TJ**

<b>CÓDIGO</b>	<b>DESCRIÇÃO</b>	<b>PROJETO</b>	<b>ATIVIDADE</b>	<b>TOTAL</b>
<b>02</b>	<b>JUDICIÁRIA</b>	<b>0,00</b>	<b>2.990.993,71</b>	<b>2.990.993,71</b>
02061	AÇÃO JUDICIÁRIA	0,00	1.700.671,44	1.700.671,44
02061259	Justiça Presente	0,00	1.700.671,44	1.700.671,44
02122	ADMINISTRAÇÃO GERAL	0,00	1.290.322,27	1.290.322,27
02122501	Ações de Apoio Administrativo do Poder Judiciário	0,00	1.290.322,27	1.290.322,27
<b>Sub Total</b>		<b>0,00</b>	<b>2.990.993,71</b>	<b>2.990.993,71</b>

**ANEXO 6 DA LEI 4.320/64**  
**PROGRAMA DE TRABALHO DO GOVERNO (EMPENHADA)**  
**FUNÇÃO/ SUBFUNÇÃO/ PROGRAMA POR PROJETO/ ATIVIDADE POR UO**  
**POSIÇÃO ATÉ O MÊS DEZEMBRO DE 2017**

**CONSOLIDADO ESTADO - TODOS OS PODERES**

**04601 - FUNDO DE APARELHAMENTO JUDICIÁRIO - TJ**

<b>CÓDIGO</b>	<b>DESCRIÇÃO</b>	<b>PROJETO</b>	<b>ATIVIDADE</b>	<b>TOTAL</b>
<b>02</b>	<b>JUDICIÁRIA</b>	<b>99.572.269,29</b>	<b>76.171.759,42</b>	<b>175.744.028,71</b>
02061	AÇÃO JUDICIÁRIA	83.487.140,07	0,00	83.487.140,07
02061259	Justiça Presente	83.487.140,07	0,00	83.487.140,07
02122	ADMINISTRAÇÃO GERAL	0,00	26.196.916,17	26.196.916,17
02122501	Ações de Apoio Administrativo do Poder Judiciário	0,00	26.196.916,17	26.196.916,17
02126	TECNOLOGIA DA INFORMAÇÃO	15.205.219,26	49.974.843,25	65.180.062,51
02126259	Justiça Presente	15.205.219,26	0,00	15.205.219,26
02126501	Ações de Apoio Administrativo do Poder Judiciário	0,00	49.974.843,25	49.974.843,25
02128	FORMAÇÃO DE RECURSOS HUMANOS	879.909,96	0,00	879.909,96
02128259	Justiça Presente	879.909,96	0,00	879.909,96
<b>03</b>	<b>ESSENCIAL À JUSTIÇA</b>	<b>97.605,28</b>	<b>0,00</b>	<b>97.605,28</b>
03092	REPRESENTAÇÃO JUDICIAL E EXTRAJUDICIAL	97.605,28	0,00	97.605,28
03092218	Gestão Participativa	97.605,28	0,00	97.605,28
<b>Sub Total</b>		<b>99.669.874,57</b>	<b>76.171.759,42</b>	<b>175.841.633,99</b>



**ANEXO 6 DA LEI 4.320/64**  
**PROGRAMA DE TRABALHO DO GOVERNO (EMPENHADA)**  
**FUNÇÃO/ SUBFUNÇÃO/ PROGRAMA POR PROJETO/ ATIVIDADE POR UO**  
**POSIÇÃO ATÉ O MÊS DEZEMBRO DE 2017**

**CONSOLIDADO ESTADO - TODOS OS PODERES**

**05101 - ASSESSORIA DE PLANEJAMENTO E GESTÃO - CMG - CMG**

<b>CÓDIGO</b>	<b>DESCRIÇÃO</b>	<b>PROJETO</b>	<b>ATIVIDADE</b>	<b>TOTAL</b>
<b>04</b>	<b>ADMINISTRAÇÃO</b>	<b>0,00</b>	<b>31.912.736,76</b>	<b>31.912.736,76</b>
04122	ADMINISTRAÇÃO GERAL	0,00	19.914.612,14	19.914.612,14
04122502	Ações de Apoio Administrativo do Poder Executivo	0,00	19.914.612,14	19.914.612,14
04126	TECNOLOGIA DA INFORMAÇÃO	0,00	303.331,19	303.331,19
04126502	Ações de Apoio Administrativo do Poder Executivo	0,00	303.331,19	303.331,19
04131	COMUNICAÇÃO SOCIAL	0,00	47.899,90	47.899,90
04131502	Ações de Apoio Administrativo do Poder Executivo	0,00	47.899,90	47.899,90
04302	ASSISTÊNCIA HOSPITALAR E AMBULATORIAL	0,00	94.715,04	94.715,04
04302502	Ações de Apoio Administrativo do Poder Executivo	0,00	94.715,04	94.715,04
04331	PROTEÇÃO E BENEFÍCIOS AO TRABALHADOR	0,00	795.381,69	795.381,69
04331502	Ações de Apoio Administrativo do Poder Executivo	0,00	795.381,69	795.381,69
04722	TELECOMUNICAÇÕES	0,00	77.500,28	77.500,28
04722502	Ações de Apoio Administrativo do Poder Executivo	0,00	77.500,28	77.500,28
04781	TRANSPORTE AÉREO	0,00	10.679.296,52	10.679.296,52
04781502	Ações de Apoio Administrativo do Poder Executivo	0,00	10.679.296,52	10.679.296,52
<b>Sub Total</b>		<b>0,00</b>	<b>31.912.736,76</b>	<b>31.912.736,76</b>

**ANEXO 6 DA LEI 4.320/64**  
**PROGRAMA DE TRABALHO DO GOVERNO (EMPENHADA)**  
**FUNÇÃO/ SUBFUNÇÃO/ PROGRAMA POR PROJETO/ ATIVIDADE POR UO**  
**POSIÇÃO ATÉ O MÊS DEZEMBRO DE 2017**

**CONSOLIDADO ESTADO - TODOS OS PODERES**

**06101 - DIRETORIA GERAL - PGE**

<b>CÓDIGO</b>	<b>DESCRIÇÃO</b>	<b>PROJETO</b>	<b>ATIVIDADE</b>	<b>TOTAL</b>
<b>03</b>	<b>ESSENCIAL À JUSTIÇA</b>	<b>0,00</b>	<b>107.602.009,08</b>	<b>107.602.009,08</b>
03092	REPRESENTAÇÃO JUDICIAL E EXTRAJUDICIAL	0,00	57.915,78	57.915,78
03092218	Gestão Participativa	0,00	57.915,78	57.915,78
03122	ADMINISTRAÇÃO GERAL	0,00	105.655.636,42	105.655.636,42
03122502	Ações de Apoio Administrativo do Poder Executivo	0,00	105.655.636,42	105.655.636,42
03126	TECNOLOGIA DA INFORMAÇÃO	0,00	93.376,31	93.376,31
03126502	Ações de Apoio Administrativo do Poder Executivo	0,00	93.376,31	93.376,31
03131	COMUNICAÇÃO SOCIAL	0,00	169.464,20	169.464,20
03131502	Ações de Apoio Administrativo do Poder Executivo	0,00	169.464,20	169.464,20
03302	ASSISTÊNCIA HOSPITALAR E AMBULATORIAL	0,00	530.197,70	530.197,70
03302502	Ações de Apoio Administrativo do Poder Executivo	0,00	530.197,70	530.197,70
03331	PROTEÇÃO E BENEFÍCIOS AO TRABALHADOR	0,00	1.095.418,67	1.095.418,67
03331502	Ações de Apoio Administrativo do Poder Executivo	0,00	1.095.418,67	1.095.418,67
<b>04</b>	<b>ADMINISTRAÇÃO</b>	<b>0,00</b>	<b>378,00</b>	<b>378,00</b>
04128	FORMAÇÃO DE RECURSOS HUMANOS	0,00	378,00	378,00
04128218	Gestão Participativa	0,00	378,00	378,00
<b>Sub Total</b>		<b>0,00</b>	<b>107.602.387,08</b>	<b>107.602.387,08</b>



**ANEXO 6 DA LEI 4.320/64**  
**PROGRAMA DE TRABALHO DO GOVERNO (EMPENHADA)**  
**FUNÇÃO/ SUBFUNÇÃO/ PROGRAMA POR PROJETO/ ATIVIDADE POR UO**  
**POSIÇÃO ATÉ O MÊS DEZEMBRO DE 2017**

**CONSOLIDADO ESTADO - TODOS OS PODERES**

**06601 - FUNDO DE MODERNIZAÇÃO DA PROCURADORIA GERAL DO ESTADO - PGE**

<b>CÓDIGO</b>	<b>DESCRIÇÃO</b>	<b>PROJETO</b>	<b>ATIVIDADE</b>	<b>TOTAL</b>
<b>03</b>	<b>ESSENCIAL À JUSTIÇA</b>	<b>8.890.912,79</b>	<b>24.797.789,57</b>	<b>33.688.702,36</b>
03092	REPRESENTAÇÃO JUDICIAL E EXTRAJUDICIAL	241.300,50	493.252,32	734.552,82
03092218	Gestão Participativa	241.300,50	493.252,32	734.552,82
03122	ADMINISTRAÇÃO GERAL	1.591.696,07	22.555.408,45	24.147.104,52
03122218	Gestão Participativa	1.591.696,07	0,00	1.591.696,07
03122502	Ações de Apoio Administrativo do Poder Executivo	0,00	22.555.408,45	22.555.408,45
03126	TECNOLOGIA DA INFORMAÇÃO	6.058.692,63	1.749.128,80	7.807.821,43
03126218	Gestão Participativa	6.058.692,63	1.749.128,80	7.807.821,43
03128	FORMAÇÃO DE RECURSOS HUMANOS	999.223,59	0,00	999.223,59
03128218	Gestão Participativa	999.223,59	0,00	999.223,59
<b>Sub Total</b>		<b>8.890.912,79</b>	<b>24.797.789,57</b>	<b>33.688.702,36</b>

**ANEXO 6 DA LEI 4.320/64**  
**PROGRAMA DE TRABALHO DO GOVERNO (EMPENHADA)**  
**FUNÇÃO/ SUBFUNÇÃO/ PROGRAMA POR PROJETO/ ATIVIDADE POR UO**  
**POSIÇÃO ATÉ O MÊS DEZEMBRO DE 2017**

**CONSOLIDADO ESTADO - TODOS OS PODERES**

**07101 - GABINETE DO VICE GOVERNADOR - VICE**

<b>CÓDIGO</b>	<b>DESCRIÇÃO</b>	<b>PROJETO</b>	<b>ATIVIDADE</b>	<b>TOTAL</b>
<b>04</b>	<b>ADMINISTRAÇÃO</b>	<b>0,00</b>	<b>2.155.913,01</b>	<b>2.155.913,01</b>
04122	ADMINISTRAÇÃO GERAL	0,00	2.047.786,53	2.047.786,53
04122502	Ações de Apoio Administrativo do Poder Executivo	0,00	2.047.786,53	2.047.786,53
04126	TECNOLOGIA DA INFORMAÇÃO	0,00	34.473,10	34.473,10
04126502	Ações de Apoio Administrativo do Poder Executivo	0,00	34.473,10	34.473,10
04131	COMUNICAÇÃO SOCIAL	0,00	5.899,20	5.899,20
04131502	Ações de Apoio Administrativo do Poder Executivo	0,00	5.899,20	5.899,20
04302	ASSISTÊNCIA HOSPITALAR E AMBULATORIAL	0,00	22.658,86	22.658,86
04302502	Ações de Apoio Administrativo do Poder Executivo	0,00	22.658,86	22.658,86
04331	PROTEÇÃO E BENEFÍCIOS AO TRABALHADOR	0,00	45.095,32	45.095,32
04331502	Ações de Apoio Administrativo do Poder Executivo	0,00	45.095,32	45.095,32
<b>Sub Total</b>		<b>0,00</b>	<b>2.155.913,01</b>	<b>2.155.913,01</b>





**ANEXO 6 DA LEI 4.320/64**  
**PROGRAMA DE TRABALHO DO GOVERNO (EMPENHADA)**  
**FUNÇÃO/ SUBFUNÇÃO/ PROGRAMA POR PROJETO/ ATIVIDADE POR UO**  
**POSIÇÃO ATÉ O MÊS DEZEMBRO DE 2017**

**CONSOLIDADO ESTADO - TODOS OS PODERES**

**08101 - ASSESSORIA DE PLANEJAMENTO E GESTÃO - SIHS - SIHS**

CÓDIGO	DESCRIÇÃO	PROJETO	ATIVIDADE	TOTAL
<b>04</b>	<b>ADMINISTRAÇÃO</b>	<b>0,00</b>	<b>11.449.958,35</b>	<b>11.449.958,35</b>
04122	ADMINISTRAÇÃO GERAL	0,00	10.277.365,45	10.277.365,45
04122502	Ações de Apoio Administrativo do Poder Executivo	0,00	10.277.365,45	10.277.365,45
04126	TECNOLOGIA DA INFORMAÇÃO	0,00	711.173,41	711.173,41
04126502	Ações de Apoio Administrativo do Poder Executivo	0,00	711.173,41	711.173,41
04131	COMUNICAÇÃO SOCIAL	0,00	23.715,80	23.715,80
04131502	Ações de Apoio Administrativo do Poder Executivo	0,00	23.715,80	23.715,80
04302	ASSISTÊNCIA HOSPITALAR E AMBULATORIAL	0,00	158.450,18	158.450,18
04302502	Ações de Apoio Administrativo do Poder Executivo	0,00	158.450,18	158.450,18
04331	PROTEÇÃO E BENEFÍCIOS AO TRABALHADOR	0,00	279.253,51	279.253,51
04331502	Ações de Apoio Administrativo do Poder Executivo	0,00	279.253,51	279.253,51
<b>08</b>	<b>ASSISTÊNCIA SOCIAL</b>	<b>3.021.248,06</b>	<b>0,00</b>	<b>3.021.248,06</b>
08182	DEFESA CIVIL	3.021.248,06	0,00	3.021.248,06
08182215	Cidadania e Direitos	3.021.248,06	0,00	3.021.248,06
<b>17</b>	<b>SANEAMENTO</b>	<b>109.191.518,90</b>	<b>0,00</b>	<b>109.191.518,90</b>
17126	TECNOLOGIA DA INFORMAÇÃO	146.207,20	0,00	146.207,20
17126218	Gestão Participativa	146.207,20	0,00	146.207,20
17511	SANEAMENTO BÁSICO RURAL	34.387.064,24	0,00	34.387.064,24
17511213	Água para Todos	34.387.064,24	0,00	34.387.064,24
17512	SANEAMENTO BÁSICO URBANO	74.561.247,46	0,00	74.561.247,46
17512213	Água para Todos	74.561.247,46	0,00	74.561.247,46
17544	RECURSOS HÍDRICOS	97.000,00	0,00	97.000,00
17544213	Água para Todos	97.000,00	0,00	97.000,00
<b>28</b>	<b>ENCARGOS ESPECIAIS</b>	<b>0,00</b>	<b>8.910.033,34</b>	<b>8.910.033,34</b>
28845	OUTRAS TRANSFERÊNCIAS	0,00	8.910.033,34	8.910.033,34
28845900	Operação Especial	0,00	8.910.033,34	8.910.033,34
<b>Sub Total</b>		<b>112.212.766,96</b>	<b>20.359.991,69</b>	<b>132.572.758,65</b>

**ANEXO 6 DA LEI 4.320/64**  
**PROGRAMA DE TRABALHO DO GOVERNO (EMPENHADA)**  
**FUNÇÃO/ SUBFUNÇÃO/ PROGRAMA POR PROJETO/ ATIVIDADE POR UO**  
**POSIÇÃO ATÉ O MÊS DEZEMBRO DE 2017**

**CONSOLIDADO ESTADO - TODOS OS PODERES**

**08301 - AGÊNCIA REGULADORA DE SANEAMENTO BÁSICO DO ESTADO DA BAHIA - SIHS**

<b>CÓDIGO</b>	<b>DESCRIÇÃO</b>	<b>PROJETO</b>	<b>ATIVIDADE</b>	<b>TOTAL</b>
<b>17</b>	<b>SANEAMENTO</b>	<b>15.248,44</b>	<b>5.514.872,78</b>	<b>5.530.121,22</b>
17122	ADMINISTRAÇÃO GERAL	0,00	3.901.788,34	3.901.788,34
17122213	Água para Todos	0,00	188.444,02	188.444,02
17122502	Ações de Apoio Administrativo do Poder Executivo	0,00	3.713.344,32	3.713.344,32
17125	NORMATIZAÇÃO E FISCALIZAÇÃO	0,00	646.453,70	646.453,70
17125213	Água para Todos	0,00	646.453,70	646.453,70
17126	TECNOLOGIA DA INFORMAÇÃO	0,00	847.862,15	847.862,15
17126502	Ações de Apoio Administrativo do Poder Executivo	0,00	847.862,15	847.862,15
17128	FORMAÇÃO DE RECURSOS HUMANOS	15.248,44	0,00	15.248,44
17128213	Água para Todos	6.138,44	0,00	6.138,44
17128218	Gestão Participativa	9.110,00	0,00	9.110,00
17131	COMUNICAÇÃO SOCIAL	0,00	38.497,10	38.497,10
17131502	Ações de Apoio Administrativo do Poder Executivo	0,00	38.497,10	38.497,10
17302	ASSISTÊNCIA HOSPITALAR E AMBULATORIAL	0,00	7.844,78	7.844,78
17302502	Ações de Apoio Administrativo do Poder Executivo	0,00	7.844,78	7.844,78
17331	PROTEÇÃO E BENEFÍCIOS AO TRABALHADOR	0,00	72.426,71	72.426,71
17331502	Ações de Apoio Administrativo do Poder Executivo	0,00	72.426,71	72.426,71
<b>Sub Total</b>		<b>15.248,44</b>	<b>5.514.872,78</b>	<b>5.530.121,22</b>



**ANEXO 6 DA LEI 4.320/64**  
**PROGRAMA DE TRABALHO DO GOVERNO (EMPENHADA)**  
**FUNÇÃO/ SUBFUNÇÃO/ PROGRAMA POR PROJETO/ ATIVIDADE POR UO**  
**POSIÇÃO ATÉ O MÊS DEZEMBRO DE 2017**

**CONSOLIDADO ESTADO - TODOS OS PODERES**

**08501 - COMPANHIA DE ENGENHARIA HÍDRICA E DE SANEAMENTO DA BAHIA - SIHS**

<b>CÓDIGO</b>	<b>DESCRIÇÃO</b>	<b>PROJETO</b>	<b>ATIVIDADE</b>	<b>TOTAL</b>
<b>06</b>	<b>SEGURANÇA PÚBLICA</b>	<b>19.871,81</b>	<b>0,00</b>	<b>19.871,81</b>
06181	POLICIAMENTO	19.871,81	0,00	19.871,81
06181205	Pacto pela Vida	19.871,81	0,00	19.871,81
<b>17</b>	<b>SANEAMENTO</b>	<b>206.336.455,70</b>	<b>98.096.055,30</b>	<b>304.432.511,00</b>
17122	ADMINISTRAÇÃO GERAL	2.574.824,35	88.036.966,41	90.611.790,76
17122213	Água para Todos	91.585,37	1.577.390,84	1.668.976,21
17122218	Gestão Participativa	2.483.238,98	0,00	2.483.238,98
17122502	Ações de Apoio Administrativo do Poder Executivo	0,00	86.459.575,57	86.459.575,57
17126	TECNOLOGIA DA INFORMAÇÃO	0,00	4.280.860,49	4.280.860,49
17126502	Ações de Apoio Administrativo do Poder Executivo	0,00	4.280.860,49	4.280.860,49
17131	COMUNICAÇÃO SOCIAL	0,00	303.501,04	303.501,04
17131502	Ações de Apoio Administrativo do Poder Executivo	0,00	303.501,04	303.501,04
17302	ASSISTÊNCIA HOSPITALAR E AMBULATORIAL	0,00	1.324.612,32	1.324.612,32
17302502	Ações de Apoio Administrativo do Poder Executivo	0,00	1.324.612,32	1.324.612,32
17331	PROTEÇÃO E BENEFÍCIOS AO TRABALHADOR	0,00	1.959.780,72	1.959.780,72
17331502	Ações de Apoio Administrativo do Poder Executivo	0,00	1.959.780,72	1.959.780,72
17365	EDUCAÇÃO INFANTIL	0,00	855.969,38	855.969,38
17365502	Ações de Apoio Administrativo do Poder Executivo	0,00	855.969,38	855.969,38
17511	SANEAMENTO BÁSICO RURAL	201.146.882,94	1.209.362,87	202.356.245,81
17511213	Água para Todos	198.321.822,04	1.209.362,87	199.531.184,91
17511214	Igualdade Racial, Povos e Comunidades Tradicionais	2.825.060,90	0,00	2.825.060,90
17512	SANEAMENTO BÁSICO URBANO	674.299,91	0,00	674.299,91
17512213	Água para Todos	674.299,91	0,00	674.299,91
17544	RECURSOS HÍDRICOS	1.940.448,50	125.002,07	2.065.450,57
17544213	Água para Todos	1.940.448,50	125.002,07	2.065.450,57
<b>18</b>	<b>GESTÃO AMBIENTAL</b>	<b>928.091,29</b>	<b>0,00</b>	<b>928.091,29</b>
18544	RECURSOS HÍDRICOS	928.091,29	0,00	928.091,29
18544213	Água para Todos	928.091,29	0,00	928.091,29
<b>20</b>	<b>AGRICULTURA</b>	<b>3.775.603,00</b>	<b>0,00</b>	<b>3.775.603,00</b>
20606	EXTENSÃO RURAL	3.775.603,00	0,00	3.775.603,00
20606206	Desenvolvimento Rural Sustentável	3.775.603,00	0,00	3.775.603,00
<b>28</b>	<b>ENCARGOS ESPECIAIS</b>	<b>0,00</b>	<b>3.629.216,42</b>	<b>3.629.216,42</b>

**ANEXO 6 DA LEI 4.320/64**  
PROGRAMA DE TRABALHO DO GOVERNO (EMPENHADA)  
FUNÇÃO/ SUBFUNÇÃO/ PROGRAMA POR PROJETO/ ATIVIDADE POR UO  
POSIÇÃO ATÉ O MÊS DEZEMBRO DE 2017

**CONSOLIDADO ESTADO - TODOS OS PODERES**

**08501 - COMPANHIA DE ENGENHARIA HÍDRICA E DE SANEAMENTO DA BAHIA - SIHS**

<b>CÓDIGO</b>	<b>DESCRIÇÃO</b>	<b>PROJETO</b>	<b>ATIVIDADE</b>	<b>TOTAL</b>
28845	OUTRAS TRANSFERÊNCIAS	0,00	2.514.921,55	2.514.921,55
28845900	Operação Especial	0,00	2.514.921,55	2.514.921,55
28846	OUTROS ENCARGOS ESPECIAIS	0,00	1.114.294,87	1.114.294,87
28846900	Operação Especial	0,00	1.114.294,87	1.114.294,87
<b>Sub Total</b>		<b>211.060.021,80</b>	<b>101.725.271,72</b>	<b>312.785.293,52</b>



**ANEXO 6 DA LEI 4.320/64**  
**PROGRAMA DE TRABALHO DO GOVERNO (EMPENHADA)**  
**FUNÇÃO/ SUBFUNÇÃO/ PROGRAMA POR PROJETO/ ATIVIDADE POR UO**  
**POSIÇÃO ATÉ O MÊS DEZEMBRO DE 2017**

**CONSOLIDADO ESTADO - TODOS OS PODERES**

**09101 - ASSESSORIA DE PLANEJAMENTO E GESTÃO - SAEB - SAEB**

<b>CÓDIGO</b>	<b>DESCRIÇÃO</b>	<b>PROJETO</b>	<b>ATIVIDADE</b>	<b>TOTAL</b>
<b>01</b>	<b>LEGISLATIVA</b>	<b>543.966,71</b>	<b>0,00</b>	<b>543.966,71</b>
01032	CONTROLE EXTERNO	543.966,71	0,00	543.966,71
01032257	Aperfeiçoamento Técnico-Administrativo e Suporte Institucional	351.636,30	0,00	351.636,30
01032258	Aperfeiçoamento do Controle Externo dos Municípios	192.330,41	0,00	192.330,41
<b>03</b>	<b>ESSENCIAL À JUSTIÇA</b>	<b>2.404.608,38</b>	<b>818.467,71</b>	<b>3.223.076,09</b>
03092	REPRESENTAÇÃO JUDICIAL E EXTRAJUDICIAL	2.404.608,38	0,00	2.404.608,38
03092218	Gestão Participativa	1.315.190,91	0,00	1.315.190,91
03092262	Promoção dos Direitos Humanos e a Defesa Judicial e Extrajudicial dos Cidadãos	1.089.417,47	0,00	1.089.417,47
03122	ADMINISTRAÇÃO GERAL	0,00	818.467,71	818.467,71
03122502	Ações de Apoio Administrativo do Poder Executivo	0,00	426.330,67	426.330,67
03122504	Ações de Apoio Administrativo da Defensoria Pública	0,00	392.137,04	392.137,04
<b>04</b>	<b>ADMINISTRAÇÃO</b>	<b>70.712.724,27</b>	<b>313.878.563,98</b>	<b>384.591.288,25</b>
04121	PLANEJAMENTO E ORÇAMENTO	0,00	28.222,71	28.222,71
04121218	Gestão Participativa	0,00	28.222,71	28.222,71
04122	ADMINISTRAÇÃO GERAL	70.240.577,03	281.572.760,48	351.813.337,51
04122204	Infraestrutura para o Desenvolvimento	300.300,00	0,00	300.300,00
04122218	Gestão Participativa	69.940.277,03	98.594.343,61	168.534.620,64
04122502	Ações de Apoio Administrativo do Poder Executivo	0,00	182.978.416,87	182.978.416,87
04123	ADMINISTRAÇÃO FINANCEIRA	472.147,24	0,00	472.147,24
04123218	Gestão Participativa	472.147,24	0,00	472.147,24
04124	CONTROLE INTERNO	0,00	1.026.080,00	1.026.080,00
04124218	Gestão Participativa	0,00	1.026.080,00	1.026.080,00
04126	TECNOLOGIA DA INFORMAÇÃO	0,00	19.373.904,70	19.373.904,70
04126502	Ações de Apoio Administrativo do Poder Executivo	0,00	19.373.904,70	19.373.904,70
04128	FORMAÇÃO DE RECURSOS HUMANOS	0,00	175.346,27	175.346,27
04128218	Gestão Participativa	0,00	175.346,27	175.346,27
04131	COMUNICAÇÃO SOCIAL	0,00	1.400.588,46	1.400.588,46
04131502	Ações de Apoio Administrativo do Poder Executivo	0,00	1.400.588,46	1.400.588,46
04302	ASSISTÊNCIA HOSPITALAR E AMBULATORIAL	0,00	4.648.316,43	4.648.316,43
04302502	Ações de Apoio Administrativo do Poder Executivo	0,00	4.648.316,43	4.648.316,43
04331	PROTEÇÃO E BENEFÍCIOS AO TRABALHADOR	0,00	5.493.444,93	5.493.444,93
04331502	Ações de Apoio Administrativo do Poder Executivo	0,00	5.493.444,93	5.493.444,93

**ANEXO 6 DA LEI 4.320/64**  
**PROGRAMA DE TRABALHO DO GOVERNO (EMPENHADA)**  
**FUNÇÃO/ SUBFUNÇÃO/ PROGRAMA POR PROJETO/ ATIVIDADE POR UO**  
**POSIÇÃO ATÉ O MÊS DEZEMBRO DE 2017**

**CONSOLIDADO ESTADO - TODOS OS PODERES**

**09101 - ASSESSORIA DE PLANEJAMENTO E GESTÃO - SAEB - SAEB**

<b>CÓDIGO</b>	<b>DESCRIÇÃO</b>	<b>PROJETO</b>	<b>ATIVIDADE</b>	<b>TOTAL</b>
04367	EDUCAÇÃO ESPECIAL	0,00	159.900,00	159.900,00
04367218	Gestão Participativa	0,00	159.900,00	159.900,00
<b>06</b>	<b>SEGURANÇA PÚBLICA</b>	<b>597.968,89</b>	<b>36.317.974,50</b>	<b>36.915.943,39</b>
06122	ADMINISTRAÇÃO GERAL	348.166,74	1.898.780,89	2.246.947,63
06122218	Gestão Participativa	348.166,74	1.028.233,27	1.376.400,01
06122502	Ações de Apoio Administrativo do Poder Executivo	0,00	870.547,62	870.547,62
06181	POLICIAMENTO	9.625,32	33.549.565,21	33.559.190,53
06181205	Pacto pela Vida	9.625,32	33.549.565,21	33.559.190,53
06182	DEFESA CIVIL	240.176,83	869.628,40	1.109.805,23
06182205	Pacto pela Vida	240.176,83	869.628,40	1.109.805,23
<b>08</b>	<b>ASSISTÊNCIA SOCIAL</b>	<b>1.038.787,22</b>	<b>1.884.536,41</b>	<b>2.923.323,63</b>
08122	ADMINISTRAÇÃO GERAL	0,00	1.240.489,53	1.240.489,53
08122502	Ações de Apoio Administrativo do Poder Executivo	0,00	1.240.489,53	1.240.489,53
08182	DEFESA CIVIL	5.900,00	0,00	5.900,00
08182215	Cidadania e Direitos	5.900,00	0,00	5.900,00
08243	ASSISTÊNCIA À CRIANÇA E AO ADOLESCENTE	1.032.887,22	629.539,10	1.662.426,32
08243205	Pacto pela Vida	1.032.887,22	629.539,10	1.662.426,32
08244	ASSISTÊNCIA COMUNITÁRIA	0,00	14.507,78	14.507,78
08244205	Pacto pela Vida	0,00	14.507,78	14.507,78
<b>10</b>	<b>SAÚDE</b>	<b>3.659.181,06</b>	<b>5.343.704,46</b>	<b>9.002.885,52</b>
10122	ADMINISTRAÇÃO GERAL	1.576.658,24	3.456.358,38	5.033.016,62
10122218	Gestão Participativa	1.576.658,24	334.636,46	1.911.294,70
10122502	Ações de Apoio Administrativo do Poder Executivo	0,00	3.121.721,92	3.121.721,92
10302	ASSISTÊNCIA HOSPITALAR E AMBULATORIAL	2.082.522,82	4.537,45	2.087.060,27
10302200	Saúde Mais Perto de Você	2.082.522,82	0,00	2.082.522,82
10302502	Ações de Apoio Administrativo do Poder Executivo	0,00	4.537,45	4.537,45
10305	VIGILÂNCIA EPIDEMIOLÓGICA	0,00	1.882.808,63	1.882.808,63
10305200	Saúde Mais Perto de Você	0,00	1.882.808,63	1.882.808,63
<b>11</b>	<b>TRABALHO</b>	<b>37.818.567,79</b>	<b>973.696,05</b>	<b>38.792.263,84</b>
11122	ADMINISTRAÇÃO GERAL	0,00	551.633,19	551.633,19
11122502	Ações de Apoio Administrativo do Poder Executivo	0,00	551.633,19	551.633,19
11333	EMPREGABILIDADE	37.818.567,79	0,00	37.818.567,79



**ANEXO 6 DA LEI 4.320/64**  
**PROGRAMA DE TRABALHO DO GOVERNO (EMPENHADA)**  
**FUNÇÃO/ SUBFUNÇÃO/ PROGRAMA POR PROJETO/ ATIVIDADE POR UO**  
**POSIÇÃO ATÉ O MÊS DEZEMBRO DE 2017**

**CONSOLIDADO ESTADO - TODOS OS PODERES**

**09101 - ASSESSORIA DE PLANEJAMENTO E GESTÃO - SAEB - SAEB**

<b>CÓDIGO</b>	<b>DESCRIÇÃO</b>	<b>PROJETO</b>	<b>ATIVIDADE</b>	<b>TOTAL</b>
11333219	Primeiro Emprego	37.818.567,79	0,00	37.818.567,79
11334	FOMENTO AO TRABALHO	0,00	422.062,86	422.062,86
11334208	Bahia Trabalho Decente	0,00	362.426,51	362.426,51
11334216	Vida Melhor	0,00	59.636,35	59.636,35
<b>12</b>	<b>EDUCAÇÃO</b>	<b>1.391.714,12</b>	<b>3.550.357,81</b>	<b>4.942.071,93</b>
12122	ADMINISTRAÇÃO GERAL	0,00	3.147.958,36	3.147.958,36
12122502	Ações de Apoio Administrativo do Poder Executivo	0,00	3.147.958,36	3.147.958,36
12364	ENSINO SUPERIOR	1.307.369,87	398.249,45	1.705.619,32
12364212	Educar para Transformar	1.307.369,87	398.249,45	1.705.619,32
12368	EDUCAÇÃO BÁSICA	84.344,25	4.150,00	88.494,25
12368212	Educar para Transformar	84.344,25	4.150,00	88.494,25
<b>13</b>	<b>CULTURA</b>	<b>1.122.188,69</b>	<b>298.457,83</b>	<b>1.420.646,52</b>
13122	ADMINISTRAÇÃO GERAL	0,00	298.457,83	298.457,83
13122502	Ações de Apoio Administrativo do Poder Executivo	0,00	298.457,83	298.457,83
13391	PATRIMÔNIO HISTÓRICO, ARTÍSTICO E ARQUEOLÓGICO	886.850,79	0,00	886.850,79
13391202	Cultura e Identidades	886.850,79	0,00	886.850,79
13392	DIFUSÃO CULTURAL	235.337,90	0,00	235.337,90
13392202	Cultura e Identidades	235.337,90	0,00	235.337,90
<b>14</b>	<b>DIREITOS DA CIDADANIA</b>	<b>189.531,33</b>	<b>2.117.502,87</b>	<b>2.307.034,20</b>
14122	ADMINISTRAÇÃO GERAL	0,00	1.240.802,87	1.240.802,87
14122502	Ações de Apoio Administrativo do Poder Executivo	0,00	1.240.802,87	1.240.802,87
14421	CUSTÓDIA E REINTEGRAÇÃO SOCIAL	189.531,33	876.700,00	1.066.231,33
14421205	Pacto pela Vida	189.531,33	0,00	189.531,33
14421215	Cidadania e Direitos	0,00	876.700,00	876.700,00
<b>15</b>	<b>URBANISMO</b>	<b>0,00</b>	<b>1.095.712,84</b>	<b>1.095.712,84</b>
15122	ADMINISTRAÇÃO GERAL	0,00	1.095.712,84	1.095.712,84
15122502	Ações de Apoio Administrativo do Poder Executivo	0,00	1.095.712,84	1.095.712,84
<b>17</b>	<b>SANEAMENTO</b>	<b>0,00</b>	<b>501.224,12</b>	<b>501.224,12</b>
17122	ADMINISTRAÇÃO GERAL	0,00	501.224,12	501.224,12
17122502	Ações de Apoio Administrativo do Poder Executivo	0,00	501.224,12	501.224,12
<b>18</b>	<b>GESTÃO AMBIENTAL</b>	<b>1.909.033,69</b>	<b>2.546.478,03</b>	<b>4.455.511,72</b>
18122	ADMINISTRAÇÃO GERAL	483.906,71	1.408.964,72	1.892.871,43

**ANEXO 6 DA LEI 4.320/64**  
**PROGRAMA DE TRABALHO DO GOVERNO (EMPENHADA)**  
**FUNÇÃO/ SUBFUNÇÃO/ PROGRAMA POR PROJETO/ ATIVIDADE POR UO**  
**POSIÇÃO ATÉ O MÊS DEZEMBRO DE 2017**

**CONSOLIDADO ESTADO - TODOS OS PODERES**

**09101 - ASSESSORIA DE PLANEJAMENTO E GESTÃO - SAEB - SAEB**

<b>CÓDIGO</b>	<b>DESCRIÇÃO</b>	<b>PROJETO</b>	<b>ATIVIDADE</b>	<b>TOTAL</b>
18122218	Gestão Participativa	483.906,71	0,00	483.906,71
18122502	Ações de Apoio Administrativo do Poder Executivo	0,00	1.408.964,72	1.408.964,72
18541	PRESERVAÇÃO E CONSERVAÇÃO AMBIENTAL	1.425.126,98	1.126.513,31	2.551.640,29
18541207	Meio Ambiente e Sustentabilidade	1.425.126,98	1.126.513,31	2.551.640,29
18542	CONTROLE AMBIENTAL	0,00	11.000,00	11.000,00
18542207	Meio Ambiente e Sustentabilidade	0,00	11.000,00	11.000,00
<b>19</b>	<b>CIÊNCIA E TECNOLOGIA</b>	<b>135.800,00</b>	<b>492.016,56</b>	<b>627.816,56</b>
19122	ADMINISTRAÇÃO GERAL	0,00	343.698,18	343.698,18
19122502	Ações de Apoio Administrativo do Poder Executivo	0,00	343.698,18	343.698,18
19571	DESENVOLVIMENTO CIENTÍFICO	135.800,00	0,00	135.800,00
19571201	Ciência, Tecnologia e Inovação para o Desenvolvimento	135.800,00	0,00	135.800,00
19573	DIFUSÃO DO CONHECIMENTO CIENTÍFICO E TECNOLÓGICO	0,00	148.318,38	148.318,38
19573201	Ciência, Tecnologia e Inovação para o Desenvolvimento	0,00	148.318,38	148.318,38
<b>20</b>	<b>AGRICULTURA</b>	<b>2.297.202,18</b>	<b>2.489.176,83</b>	<b>4.786.379,01</b>
20122	ADMINISTRAÇÃO GERAL	145.452,47	1.394.145,41	1.539.597,88
20122218	Gestão Participativa	145.452,47	0,00	145.452,47
20122502	Ações de Apoio Administrativo do Poder Executivo	0,00	1.394.145,41	1.394.145,41
20304	VIGILÂNCIA SANITÁRIA	0,00	210.035,22	210.035,22
20304206	Desenvolvimento Rural Sustentável	0,00	210.035,22	210.035,22
20305	VIGILÂNCIA EPIDEMIOLÓGICA	0,00	428.000,00	428.000,00
20305206	Desenvolvimento Rural Sustentável	0,00	428.000,00	428.000,00
20606	EXTENSÃO RURAL	355.000,00	0,00	355.000,00
20606206	Desenvolvimento Rural Sustentável	355.000,00	0,00	355.000,00
20608	PROMOÇÃO DA PRODUÇÃO AGROPECUÁRIA	1.796.749,71	37.673,60	1.834.423,31
20608203	Desenvolvimento Produtivo	1.016.358,79	30.673,60	1.047.032,39
20608206	Desenvolvimento Rural Sustentável	780.390,92	0,00	780.390,92
20608216	Vida Melhor	0,00	7.000,00	7.000,00
20609	DEFESA AGROPECUÁRIA	0,00	419.322,60	419.322,60
20609206	Desenvolvimento Rural Sustentável	0,00	419.322,60	419.322,60
<b>21</b>	<b>ORGANIZAÇÃO AGRÁRIA</b>	<b>253.344,67</b>	<b>23.152,43</b>	<b>276.497,10</b>
21122	ADMINISTRAÇÃO GERAL	0,00	23.152,43	23.152,43
21122502	Ações de Apoio Administrativo do Poder Executivo	0,00	23.152,43	23.152,43





**ANEXO 6 DA LEI 4.320/64**  
**PROGRAMA DE TRABALHO DO GOVERNO (EMPENHADA)**  
**FUNÇÃO/ SUBFUNÇÃO/ PROGRAMA POR PROJETO/ ATIVIDADE POR UO**  
**POSIÇÃO ATÉ O MÊS DEZEMBRO DE 2017**

**CONSOLIDADO ESTADO - TODOS OS PODERES**

**09101 - ASSESSORIA DE PLANEJAMENTO E GESTÃO - SAEB - SAEB**

CÓDIGO	DESCRIÇÃO	PROJETO	ATIVIDADE	TOTAL
21631	REFORMA AGRÁRIA	253.344,67	0,00	253.344,67
21631206	Desenvolvimento Rural Sustentável	253.344,67	0,00	253.344,67
<b>22</b>	<b>INDÚSTRIA</b>	<b>649.272,33</b>	<b>1.900.761,20</b>	<b>2.550.033,53</b>
22122	ADMINISTRAÇÃO GERAL	528.670,63	1.900.761,20	2.429.431,83
22122218	Gestão Participativa	528.670,63	0,00	528.670,63
22122502	Ações de Apoio Administrativo do Poder Executivo	0,00	1.900.761,20	1.900.761,20
22692	COMERCIALIZAÇÃO	120.601,70	0,00	120.601,70
22692204	Infraestrutura para o Desenvolvimento	120.601,70	0,00	120.601,70
<b>23</b>	<b>COMÉRCIO E SERVIÇOS</b>	<b>1.125.163,68</b>	<b>561.496,24</b>	<b>1.686.659,92</b>
23122	ADMINISTRAÇÃO GERAL	0,00	531.996,24	531.996,24
23122502	Ações de Apoio Administrativo do Poder Executivo	0,00	531.996,24	531.996,24
23451	INFRAESTRUTURA URBANA	1.125.163,68	0,00	1.125.163,68
23451204	Infraestrutura para o Desenvolvimento	64.367,84	0,00	64.367,84
23451210	Turismo	1.060.795,84	0,00	1.060.795,84
23692	COMERCIALIZAÇÃO	0,00	29.500,00	29.500,00
23692204	Infraestrutura para o Desenvolvimento	0,00	29.500,00	29.500,00
<b>24</b>	<b>COMUNICAÇÕES</b>	<b>0,00</b>	<b>561.193,50</b>	<b>561.193,50</b>
24122	ADMINISTRAÇÃO GERAL	0,00	561.193,50	561.193,50
24122502	Ações de Apoio Administrativo do Poder Executivo	0,00	561.193,50	561.193,50
<b>26</b>	<b>TRANSPORTE</b>	<b>0,00</b>	<b>841.904,13</b>	<b>841.904,13</b>
26122	ADMINISTRAÇÃO GERAL	0,00	571.904,13	571.904,13
26122502	Ações de Apoio Administrativo do Poder Executivo	0,00	571.904,13	571.904,13
26782	TRANSPORTE RODOVIÁRIO	0,00	270.000,00	270.000,00
26782204	Infraestrutura para o Desenvolvimento	0,00	270.000,00	270.000,00
<b>27</b>	<b>DESPORTO E LAZER</b>	<b>68.380,04</b>	<b>171.666,16</b>	<b>240.046,20</b>
27122	ADMINISTRAÇÃO GERAL	0,00	171.666,16	171.666,16
27122502	Ações de Apoio Administrativo do Poder Executivo	0,00	171.666,16	171.666,16
27811	DESPORTO DE RENDIMENTO	68.380,04	0,00	68.380,04
27811217	Esporte e Lazer	68.380,04	0,00	68.380,04
<b>Sub Total</b>		<b>125.917.435,05</b>	<b>376.368.043,66</b>	<b>502.285.478,71</b>

**ANEXO 6 DA LEI 4.320/64**  
**PROGRAMA DE TRABALHO DO GOVERNO (EMPENHADA)**  
**FUNÇÃO/ SUBFUNÇÃO/ PROGRAMA POR PROJETO/ ATIVIDADE POR UO**  
**POSIÇÃO ATÉ O MÊS DEZEMBRO DE 2017**

**CONSOLIDADO ESTADO - TODOS OS PODERES**

**09301 - DEPARTAMENTO ESTADUAL DE TRÂNSITO - SAEB**

<b>CÓDIGO</b>	<b>DESCRIÇÃO</b>	<b>PROJETO</b>	<b>ATIVIDADE</b>	<b>TOTAL</b>
<b>04</b>	<b>ADMINISTRAÇÃO</b>	<b>0,00</b>	<b>74.246.506,09</b>	<b>74.246.506,09</b>
04122	ADMINISTRAÇÃO GERAL	0,00	54.577.738,62	54.577.738,62
04122502	Ações de Apoio Administrativo do Poder Executivo	0,00	54.577.738,62	54.577.738,62
04126	TECNOLOGIA DA INFORMAÇÃO	0,00	14.200.143,52	14.200.143,52
04126502	Ações de Apoio Administrativo do Poder Executivo	0,00	14.200.143,52	14.200.143,52
04131	COMUNICAÇÃO SOCIAL	0,00	249.839,10	249.839,10
04131502	Ações de Apoio Administrativo do Poder Executivo	0,00	249.839,10	249.839,10
04302	ASSISTÊNCIA HOSPITALAR E AMBULATORIAL	0,00	1.787.516,30	1.787.516,30
04302502	Ações de Apoio Administrativo do Poder Executivo	0,00	1.787.516,30	1.787.516,30
04331	PROTEÇÃO E BENEFÍCIOS AO TRABALHADOR	0,00	3.431.268,55	3.431.268,55
04331502	Ações de Apoio Administrativo do Poder Executivo	0,00	3.431.268,55	3.431.268,55
<b>06</b>	<b>SEGURANÇA PÚBLICA</b>	<b>1.143.125,25</b>	<b>102.304.512,39</b>	<b>103.447.637,64</b>
06122	ADMINISTRAÇÃO GERAL	1.143.125,25	102.124.212,39	103.267.337,64
06122209	Desenvolvimento Urbano	0,00	41.025.036,13	41.025.036,13
06122218	Gestão Participativa	1.143.125,25	61.099.176,26	62.242.301,51
06181	POLICIAMENTO	0,00	180.300,00	180.300,00
06181209	Desenvolvimento Urbano	0,00	180.300,00	180.300,00
<b>28</b>	<b>ENCARGOS ESPECIAIS</b>	<b>0,00</b>	<b>2.565.059,24</b>	<b>2.565.059,24</b>
28846	OUTROS ENCARGOS ESPECIAIS	0,00	2.565.059,24	2.565.059,24
28846900	Operação Especial	0,00	2.565.059,24	2.565.059,24
<b>Sub Total</b>		<b>1.143.125,25</b>	<b>179.116.077,72</b>	<b>180.259.202,97</b>



**ANEXO 6 DA LEI 4.320/64**  
**PROGRAMA DE TRABALHO DO GOVERNO (EMPENHADA)**  
**FUNÇÃO/ SUBFUNÇÃO/ PROGRAMA POR PROJETO/ ATIVIDADE POR UO**  
**POSIÇÃO ATÉ O MÊS DEZEMBRO DE 2017**

**CONSOLIDADO ESTADO - TODOS OS PODERES**

**09601 - FUNDO DE CUSTEIO DO PLANO DE SAÚDE DOS SERVIDORES PÚBLICOS ESTADUAIS - SAEB**

<b>CÓDIGO</b>	<b>DESCRIÇÃO</b>	<b>PROJETO</b>	<b>ATIVIDADE</b>	<b>TOTAL</b>
<b>04</b>	<b>ADMINISTRAÇÃO</b>	<b>0,00</b>	<b>4.295.230,23</b>	<b>4.295.230,23</b>
04122	ADMINISTRAÇÃO GERAL	0,00	3.953.370,94	3.953.370,94
04122502	Ações de Apoio Administrativo do Poder Executivo	0,00	3.953.370,94	3.953.370,94
04331	PROTEÇÃO E BENEFÍCIOS AO TRABALHADOR	0,00	341.859,29	341.859,29
04331502	Ações de Apoio Administrativo do Poder Executivo	0,00	341.859,29	341.859,29
<b>10</b>	<b>SAÚDE</b>	<b>200.000,00</b>	<b>1.618.492.806,88</b>	<b>1.618.692.806,88</b>
10302	ASSISTÊNCIA HOSPITALAR E AMBULATORIAL	200.000,00	1.618.492.806,88	1.618.692.806,88
10302218	Gestão Participativa	200.000,00	1.072.251,60	1.272.251,60
10302502	Ações de Apoio Administrativo do Poder Executivo	0,00	1.617.420.555,28	1.617.420.555,28
<b>Sub Total</b>		<b>200.000,00</b>	<b>1.622.788.037,11</b>	<b>1.622.988.037,11</b>

**ANEXO 6 DA LEI 4.320/64**  
**PROGRAMA DE TRABALHO DO GOVERNO (EMPENHADA)**  
**FUNÇÃO/ SUBFUNÇÃO/ PROGRAMA POR PROJETO/ ATIVIDADE POR UO**  
**POSIÇÃO ATÉ O MÊS DEZEMBRO DE 2017**

**CONSOLIDADO ESTADO - TODOS OS PODERES**

**09602 - FUNDO PREVIDENCIÁRIO DOS SERVIDORES PÚBLICOS DO ESTADO DA BAHIA - SAEB**

<b>CÓDIGO</b>	<b>DESCRIÇÃO</b>	<b>PROJETO</b>	<b>ATIVIDADE</b>	<b>TOTAL</b>
<b>09</b>	<b>PREVIDÊNCIA SOCIAL</b>	<b>0,00</b>	<b>5.172.429,17</b>	<b>5.172.429,17</b>
09272	PREVIDÊNCIA DO REGIME ESTATUTÁRIO	0,00	5.172.429,17	5.172.429,17
09272502	Ações de Apoio Administrativo do Poder Executivo	0,00	5.172.429,17	5.172.429,17
<b>28</b>	<b>ENCARGOS ESPECIAIS</b>	<b>0,00</b>	<b>1.808.755.541,58</b>	<b>1.808.755.541,58</b>
28846	OUTROS ENCARGOS ESPECIAIS	0,00	1.808.755.541,58	1.808.755.541,58
28846900	Operação Especial	0,00	1.808.755.541,58	1.808.755.541,58
<b>Sub Total</b>		<b>0,00</b>	<b>1.813.927.970,75</b>	<b>1.813.927.970,75</b>



**ANEXO 6 DA LEI 4.320/64**  
**PROGRAMA DE TRABALHO DO GOVERNO (EMPENHADA)**  
**FUNÇÃO/ SUBFUNÇÃO/ PROGRAMA POR PROJETO/ ATIVIDADE POR UO**  
**POSIÇÃO ATÉ O MÊS DEZEMBRO DE 2017**

**CONSOLIDADO ESTADO - TODOS OS PODERES**

**09603 - FUNDO FINANCEIRO DA PREVIDÊNCIA SOCIAL DOS SERVIDORES PÚBLICOS DO ESTADO DA BAHIA - SAEB**

<b>CÓDIGO</b>	<b>DESCRIÇÃO</b>	<b>PROJETO</b>	<b>ATIVIDADE</b>	<b>TOTAL</b>
<b>09</b>	<b>PREVIDÊNCIA SOCIAL</b>	<b>0,00</b>	<b>6.732.072.454,78</b>	<b>6.732.072.454,78</b>
09272	PREVIDÊNCIA DO REGIME ESTATUTÁRIO	0,00	6.732.072.454,78	6.732.072.454,78
09272502	Ações de Apoio Administrativo do Poder Executivo	0,00	6.732.072.454,78	6.732.072.454,78
<b>Sub Total</b>		<b>0,00</b>	<b>6.732.072.454,78</b>	<b>6.732.072.454,78</b>

**ANEXO 6 DA LEI 4.320/64**  
**PROGRAMA DE TRABALHO DO GOVERNO (EMPENHADA)**  
**FUNÇÃO/ SUBFUNÇÃO/ PROGRAMA POR PROJETO/ ATIVIDADE POR UO**  
**POSIÇÃO ATÉ O MÊS DEZEMBRO DE 2017**

**CONSOLIDADO ESTADO - TODOS OS PODERES**

**10101 - ASSESSORIA DE PLANEJAMENTO E GESTÃO - SEAGRI - SEAGRI**

<b>CÓDIGO</b>	<b>DESCRIÇÃO</b>	<b>PROJETO</b>	<b>ATIVIDADE</b>	<b>TOTAL</b>
<b>19</b>	<b>CIÊNCIA E TECNOLOGIA</b>	<b>845.000,00</b>	<b>0,00</b>	<b>845.000,00</b>
19573	DIFUSÃO DO CONHECIMENTO CIENTÍFICO E TECNOLÓGICO	845.000,00	0,00	845.000,00
19573201	Ciência, Tecnologia e Inovação para o Desenvolvimento	845.000,00	0,00	845.000,00
<b>20</b>	<b>AGRICULTURA</b>	<b>10.730.339,72</b>	<b>40.901.685,82</b>	<b>51.632.025,54</b>
20122	ADMINISTRAÇÃO GERAL	0,00	35.328.680,52	35.328.680,52
20122203	Desenvolvimento Produtivo	0,00	5.970.482,76	5.970.482,76
20122502	Ações de Apoio Administrativo do Poder Executivo	0,00	29.358.197,76	29.358.197,76
20126	TECNOLOGIA DA INFORMAÇÃO	0,00	1.219.887,31	1.219.887,31
20126502	Ações de Apoio Administrativo do Poder Executivo	0,00	1.219.887,31	1.219.887,31
20131	COMUNICAÇÃO SOCIAL	0,00	101.866,70	101.866,70
20131502	Ações de Apoio Administrativo do Poder Executivo	0,00	101.866,70	101.866,70
20302	ASSISTÊNCIA HOSPITALAR E AMBULATORIAL	0,00	1.151.665,71	1.151.665,71
20302502	Ações de Apoio Administrativo do Poder Executivo	0,00	1.151.665,71	1.151.665,71
20331	PROTEÇÃO E BENEFÍCIOS AO TRABALHADOR	0,00	910.555,66	910.555,66
20331502	Ações de Apoio Administrativo do Poder Executivo	0,00	910.555,66	910.555,66
20606	EXTENSÃO RURAL	4.170.500,56	67.782,76	4.238.283,32
20606206	Desenvolvimento Rural Sustentável	4.170.500,56	67.782,76	4.238.283,32
20607	IRRIGAÇÃO	57.250,27	0,00	57.250,27
20607203	Desenvolvimento Produtivo	57.250,27	0,00	57.250,27
20608	PROMOÇÃO DA PRODUÇÃO AGROPECUÁRIA	6.502.588,89	2.121.247,16	8.623.836,05
20608203	Desenvolvimento Produtivo	3.214.528,26	2.121.247,16	5.335.775,42
20608206	Desenvolvimento Rural Sustentável	3.288.060,63	0,00	3.288.060,63
<b>28</b>	<b>ENCARGOS ESPECIAIS</b>	<b>0,00</b>	<b>1.260.908,85</b>	<b>1.260.908,85</b>
28845	OUTRAS TRANSFERÊNCIAS	0,00	1.260.908,85	1.260.908,85
28845900	Operação Especial	0,00	1.260.908,85	1.260.908,85
<b>Sub Total</b>		<b>11.575.339,72</b>	<b>42.162.594,67</b>	<b>53.737.934,39</b>



**ANEXO 6 DA LEI 4.320/64**  
**PROGRAMA DE TRABALHO DO GOVERNO (EMPENHADA)**  
**FUNÇÃO/ SUBFUNÇÃO/ PROGRAMA POR PROJETO/ ATIVIDADE POR UO**  
**POSIÇÃO ATÉ O MÊS DEZEMBRO DE 2017**

**CONSOLIDADO ESTADO - TODOS OS PODERES**

**10301 - AGÊNCIA ESTADUAL DE DEFESA AGROPECUÁRIA DA BAHIA - SEAGRI**

<b>CÓDIGO</b>	<b>DESCRIÇÃO</b>	<b>PROJETO</b>	<b>ATIVIDADE</b>	<b>TOTAL</b>
<b>20</b>	<b>AGRICULTURA</b>	<b>1.836.102,00</b>	<b>88.804.738,52</b>	<b>90.640.840,52</b>
20122	ADMINISTRAÇÃO GERAL	0,00	76.376.881,23	76.376.881,23
20122206	Desenvolvimento Rural Sustentável	0,00	1.197.736,21	1.197.736,21
20122502	Ações de Apoio Administrativo do Poder Executivo	0,00	75.179.145,02	75.179.145,02
20126	TECNOLOGIA DA INFORMAÇÃO	0,00	2.416.398,17	2.416.398,17
20126502	Ações de Apoio Administrativo do Poder Executivo	0,00	2.416.398,17	2.416.398,17
20131	COMUNICAÇÃO SOCIAL	0,00	125.377,20	125.377,20
20131502	Ações de Apoio Administrativo do Poder Executivo	0,00	125.377,20	125.377,20
20302	ASSISTÊNCIA HOSPITALAR E AMBULATORIAL	0,00	1.289.386,56	1.289.386,56
20302502	Ações de Apoio Administrativo do Poder Executivo	0,00	1.289.386,56	1.289.386,56
20304	VIGILÂNCIA SANITÁRIA	1.836.102,00	1.979.692,02	3.815.794,02
20304206	Desenvolvimento Rural Sustentável	1.836.102,00	1.979.692,02	3.815.794,02
20305	VIGILÂNCIA EPIDEMIOLÓGICA	0,00	729.615,66	729.615,66
20305206	Desenvolvimento Rural Sustentável	0,00	729.615,66	729.615,66
20331	PROTEÇÃO E BENEFÍCIOS AO TRABALHADOR	0,00	1.862.117,36	1.862.117,36
20331502	Ações de Apoio Administrativo do Poder Executivo	0,00	1.862.117,36	1.862.117,36
20609	DEFESA AGROPECUÁRIA	0,00	4.025.270,32	4.025.270,32
20609206	Desenvolvimento Rural Sustentável	0,00	4.025.270,32	4.025.270,32
<b>Sub Total</b>		<b>1.836.102,00</b>	<b>88.804.738,52</b>	<b>90.640.840,52</b>

**ANEXO 6 DA LEI 4.320/64**  
**PROGRAMA DE TRABALHO DO GOVERNO (EMPENHADA)**  
**FUNÇÃO/ SUBFUNÇÃO/ PROGRAMA POR PROJETO/ ATIVIDADE POR UO**  
**POSIÇÃO ATÉ O MÊS DEZEMBRO DE 2017**

**CONSOLIDADO ESTADO - TODOS OS PODERES**

**10501 - BAHIA PESCA S/A - SEAGRI**

<b>CÓDIGO</b>	<b>DESCRIÇÃO</b>	<b>PROJETO</b>	<b>ATIVIDADE</b>	<b>TOTAL</b>
<b>20</b>	<b>AGRICULTURA</b>	<b>783.818,57</b>	<b>24.097.950,43</b>	<b>24.881.769,00</b>
20122	ADMINISTRAÇÃO GERAL	0,00	15.437.836,25	15.437.836,25
20122216	Vida Melhor	0,00	1.482.545,96	1.482.545,96
20122502	Ações de Apoio Administrativo do Poder Executivo	0,00	13.955.290,29	13.955.290,29
20126	TECNOLOGIA DA INFORMAÇÃO	0,00	390.041,03	390.041,03
20126502	Ações de Apoio Administrativo do Poder Executivo	0,00	390.041,03	390.041,03
20131	COMUNICAÇÃO SOCIAL	0,00	57.299,00	57.299,00
20131502	Ações de Apoio Administrativo do Poder Executivo	0,00	57.299,00	57.299,00
20302	ASSISTÊNCIA HOSPITALAR E AMBULATORIAL	0,00	227.502,67	227.502,67
20302502	Ações de Apoio Administrativo do Poder Executivo	0,00	227.502,67	227.502,67
20331	PROTEÇÃO E BENEFÍCIOS AO TRABALHADOR	0,00	565.969,52	565.969,52
20331502	Ações de Apoio Administrativo do Poder Executivo	0,00	565.969,52	565.969,52
20608	PROMOÇÃO DA PRODUÇÃO AGROPECUÁRIA	783.818,57	7.419.301,96	8.203.120,53
20608207	Meio Ambiente e Sustentabilidade	52.940,10	0,00	52.940,10
20608211	Mulher Cidadã	851,00	0,00	851,00
20608216	Vida Melhor	730.027,47	7.419.301,96	8.149.329,43
<b>28</b>	<b>ENCARGOS ESPECIAIS</b>	<b>0,00</b>	<b>342.720,83</b>	<b>342.720,83</b>
28845	OUTRAS TRANSFERÊNCIAS	0,00	110.000,00	110.000,00
28845900	Operação Especial	0,00	110.000,00	110.000,00
28846	OUTROS ENCARGOS ESPECIAIS	0,00	232.720,83	232.720,83
28846900	Operação Especial	0,00	232.720,83	232.720,83
<b>Sub Total</b>		<b>783.818,57</b>	<b>24.440.671,26</b>	<b>25.224.489,83</b>





**ANEXO 6 DA LEI 4.320/64**  
**PROGRAMA DE TRABALHO DO GOVERNO (EMPENHADA)**  
**FUNÇÃO/ SUBFUNÇÃO/ PROGRAMA POR PROJETO/ ATIVIDADE POR UO**  
**POSIÇÃO ATÉ O MÊS DEZEMBRO DE 2017**

**CONSOLIDADO ESTADO - TODOS OS PODERES**

**11101 - ASSESSORIA DE PLANEJAMENTO E GESTÃO - SEC - SEC**

<b>CÓDIGO</b>	<b>DESCRIÇÃO</b>	<b>PROJETO</b>	<b>ATIVIDADE</b>	<b>TOTAL</b>
<b>12</b>	<b>EDUCAÇÃO</b>	<b>88.731.243,11</b>	<b>4.180.204.305,37</b>	<b>4.268.935.548,48</b>
12122	ADMINISTRAÇÃO GERAL	0,00	245.121.143,59	245.121.143,59
12122502	Ações de Apoio Administrativo do Poder Executivo	0,00	245.121.143,59	245.121.143,59
12126	TECNOLOGIA DA INFORMAÇÃO	0,00	8.009.149,24	8.009.149,24
12126502	Ações de Apoio Administrativo do Poder Executivo	0,00	8.009.149,24	8.009.149,24
12131	COMUNICAÇÃO SOCIAL	0,00	3.528.832,00	3.528.832,00
12131502	Ações de Apoio Administrativo do Poder Executivo	0,00	3.528.832,00	3.528.832,00
12302	ASSISTÊNCIA HOSPITALAR E AMBULATORIAL	0,00	110.916.508,75	110.916.508,75
12302502	Ações de Apoio Administrativo do Poder Executivo	0,00	110.916.508,75	110.916.508,75
12306	ALIMENTAÇÃO E NUTRIÇÃO	0,00	755.990,35	755.990,35
12306212	Educar para Transformar	0,00	755.990,35	755.990,35
12331	PROTEÇÃO E BENEFÍCIOS AO TRABALHADOR	0,00	103.234.228,77	103.234.228,77
12331502	Ações de Apoio Administrativo do Poder Executivo	0,00	103.234.228,77	103.234.228,77
12361	ENSINO FUNDAMENTAL	0,00	3.824.417,02	3.824.417,02
12361212	Educar para Transformar	0,00	3.824.417,02	3.824.417,02
12362	ENSINO MÉDIO	9.480.405,43	64.879.611,61	74.360.017,04
12362212	Educar para Transformar	9.480.405,43	64.879.611,61	74.360.017,04
12363	ENSINO PROFISSIONAL	1.462.784,24	13.850.777,18	15.313.561,42
12363212	Educar para Transformar	1.462.784,24	13.850.777,18	15.313.561,42
12364	ENSINO SUPERIOR	9.849.800,00	0,00	9.849.800,00
12364219	Primeiro Emprego	9.849.800,00	0,00	9.849.800,00
12366	EDUCAÇÃO DE JOVENS E ADULTOS	1.431.054,88	420.649,18	1.851.704,06
12366212	Educar para Transformar	1.431.054,88	420.649,18	1.851.704,06
12367	EDUCAÇÃO ESPECIAL	0,00	409.328,07	409.328,07
12367212	Educar para Transformar	0,00	409.328,07	409.328,07
12368	EDUCAÇÃO BÁSICA	66.507.198,56	3.602.582.276,73	3.669.089.475,29
12368201	Ciência, Tecnologia e Inovação para o Desenvolvimento	6.484,80	0,00	6.484,80
12368212	Educar para Transformar	66.500.713,76	3.602.582.276,73	3.669.082.990,49
12846	OUTROS ENCARGOS ESPECIAIS	0,00	22.671.392,88	22.671.392,88
12846900	Operação Especial	0,00	22.671.392,88	22.671.392,88
<b>14</b>	<b>DIREITOS DA CIDADANIA</b>	<b>0,00</b>	<b>199.663,12</b>	<b>199.663,12</b>
14422	DIREITOS INDIVIDUAIS, COLETIVOS E DIFUSOS	0,00	199.663,12	199.663,12

**ANEXO 6 DA LEI 4.320/64**  
**PROGRAMA DE TRABALHO DO GOVERNO (EMPENHADA)**  
**FUNÇÃO/ SUBFUNÇÃO/ PROGRAMA POR PROJETO/ ATIVIDADE POR UO**  
**POSIÇÃO ATÉ O MÊS DEZEMBRO DE 2017**

**CONSOLIDADO ESTADO - TODOS OS PODERES**

**11101 - ASSESSORIA DE PLANEJAMENTO E GESTÃO - SEC - SEC**

<b>CÓDIGO</b>	<b>DESCRIÇÃO</b>	<b>PROJETO</b>	<b>ATIVIDADE</b>	<b>TOTAL</b>
14422215	Cidadania e Direitos	0,00	199.663,12	199.663,12
<b>28</b>	<b>ENCARGOS ESPECIAIS</b>	<b>0,00</b>	<b>9.387.082,17</b>	<b>9.387.082,17</b>
28845	OUTRAS TRANSFERÊNCIAS	0,00	9.387.082,17	9.387.082,17
28845900	Operação Especial	0,00	9.387.082,17	9.387.082,17
<b>Sub Total</b>		<b>88.731.243,11</b>	<b>4.189.791.050,66</b>	<b>4.278.522.293,77</b>



**ANEXO 6 DA LEI 4.320/64**  
**PROGRAMA DE TRABALHO DO GOVERNO (EMPENHADA)**  
**FUNÇÃO/ SUBFUNÇÃO/ PROGRAMA POR PROJETO/ ATIVIDADE POR UO**  
**POSIÇÃO ATÉ O MÊS DEZEMBRO DE 2017**

**CONSOLIDADO ESTADO - TODOS OS PODERES**

**11201 - INSTITUTO DE RADIODIFUSÃO EDUCATIVA DA BAHIA - SEC**

<b>CÓDIGO</b>	<b>DESCRIÇÃO</b>	<b>PROJETO</b>	<b>ATIVIDADE</b>	<b>TOTAL</b>
<b>06</b>	<b>SEGURANÇA PÚBLICA</b>	<b>0,00</b>	<b>185.000,00</b>	<b>185.000,00</b>
06122	ADMINISTRAÇÃO GERAL	0,00	185.000,00	185.000,00
06122502	Ações de Apoio Administrativo do Poder Executivo	0,00	185.000,00	185.000,00
<b>10</b>	<b>SAÚDE</b>	<b>0,00</b>	<b>419.841,04</b>	<b>419.841,04</b>
10131	COMUNICAÇÃO SOCIAL	0,00	419.841,04	419.841,04
10131200	Saúde Mais Perto de Você	0,00	419.841,04	419.841,04
<b>12</b>	<b>EDUCAÇÃO</b>	<b>170.807,00</b>	<b>27.900.026,76</b>	<b>28.070.833,76</b>
12122	ADMINISTRAÇÃO GERAL	0,00	22.720.960,78	22.720.960,78
12122212	Educar para Transformar	0,00	838.731,25	838.731,25
12122502	Ações de Apoio Administrativo do Poder Executivo	0,00	21.882.229,53	21.882.229,53
12126	TECNOLOGIA DA INFORMAÇÃO	3.600,00	999.744,73	1.003.344,73
12126212	Educar para Transformar	3.600,00	0,00	3.600,00
12126502	Ações de Apoio Administrativo do Poder Executivo	0,00	999.744,73	999.744,73
12131	COMUNICAÇÃO SOCIAL	0,00	49.007,70	49.007,70
12131502	Ações de Apoio Administrativo do Poder Executivo	0,00	49.007,70	49.007,70
12302	ASSISTÊNCIA HOSPITALAR E AMBULATORIAL	0,00	694.920,23	694.920,23
12302502	Ações de Apoio Administrativo do Poder Executivo	0,00	694.920,23	694.920,23
12331	PROTEÇÃO E BENEFÍCIOS AO TRABALHADOR	0,00	997.658,26	997.658,26
12331502	Ações de Apoio Administrativo do Poder Executivo	0,00	997.658,26	997.658,26
12392	DIFUSÃO CULTURAL	53.757,00	2.437.735,06	2.491.492,06
12392212	Educar para Transformar	53.757,00	2.437.735,06	2.491.492,06
12722	TELECOMUNICAÇÕES	113.450,00	0,00	113.450,00
12722212	Educar para Transformar	113.450,00	0,00	113.450,00
<b>13</b>	<b>CULTURA</b>	<b>34.989,42</b>	<b>5.000,00</b>	<b>39.989,42</b>
13122	ADMINISTRAÇÃO GERAL	0,00	5.000,00	5.000,00
13122502	Ações de Apoio Administrativo do Poder Executivo	0,00	5.000,00	5.000,00
13392	DIFUSÃO CULTURAL	34.989,42	0,00	34.989,42
13392202	Cultura e Identidades	34.989,42	0,00	34.989,42
<b>14</b>	<b>DIREITOS DA CIDADANIA</b>	<b>17.000,00</b>	<b>0,00</b>	<b>17.000,00</b>
14422	DIREITOS INDIVIDUAIS, COLETIVOS E DIFUSOS	17.000,00	0,00	17.000,00
14422214	Igualdade Racial, Povos e Comunidades Tradicionais	17.000,00	0,00	17.000,00
<b>23</b>	<b>COMÉRCIO E SERVIÇOS</b>	<b>18.000,00</b>	<b>0,00</b>	<b>18.000,00</b>

**ANEXO 6 DA LEI 4.320/64**  
PROGRAMA DE TRABALHO DO GOVERNO (EMPENHADA)  
FUNÇÃO/ SUBFUNÇÃO/ PROGRAMA POR PROJETO/ ATIVIDADE POR UO  
POSIÇÃO ATÉ O MÊS DEZEMBRO DE 2017

CONSOLIDADO ESTADO - TODOS OS PODERES

11201 - INSTITUTO DE RADIODIFUSÃO EDUCATIVA DA BAHIA - SEC

CÓDIGO	DESCRIÇÃO	PROJETO	ATIVIDADE	TOTAL
23695	TURISMO	18.000,00	0,00	18.000,00
23695210	Turismo	18.000,00	0,00	18.000,00
<b>27</b>	<b>DESPORTO E LAZER</b>	<b>7.500,00</b>	<b>0,00</b>	<b>7.500,00</b>
27811	DESPORTO DE RENDIMENTO	7.500,00	0,00	7.500,00
27811217	Esporte e Lazer	7.500,00	0,00	7.500,00
<b>Sub Total</b>		<b>248.296,42</b>	<b>28.509.867,80</b>	<b>28.758.164,22</b>



**ANEXO 6 DA LEI 4.320/64**  
**PROGRAMA DE TRABALHO DO GOVERNO (EMPENHADA)**  
**FUNÇÃO/ SUBFUNÇÃO/ PROGRAMA POR PROJETO/ ATIVIDADE POR UO**  
**POSIÇÃO ATÉ O MÊS DEZEMBRO DE 2017**

**CONSOLIDADO ESTADO - TODOS OS PODERES**

**11301 - UNIVERSIDADE DO ESTADO DA BAHIA - SEC**

<b>CÓDIGO</b>	<b>DESCRIÇÃO</b>	<b>PROJETO</b>	<b>ATIVIDADE</b>	<b>TOTAL</b>
<b>04</b>	<b>ADMINISTRAÇÃO</b>	<b>0,00</b>	<b>11.365,50</b>	<b>11.365,50</b>
04128	FORMAÇÃO DE RECURSOS HUMANOS	0,00	11.365,50	11.365,50
04128218	Gestão Participativa	0,00	11.365,50	11.365,50
<b>12</b>	<b>EDUCAÇÃO</b>	<b>17.867.793,06</b>	<b>520.224.662,47</b>	<b>538.092.455,53</b>
12122	ADMINISTRAÇÃO GERAL	573.248,62	106.465.461,05	107.038.709,67
12122212	Educar para Transformar	573.248,62	0,00	573.248,62
12122502	Ações de Apoio Administrativo do Poder Executivo	0,00	106.465.461,05	106.465.461,05
12126	TECNOLOGIA DA INFORMAÇÃO	0,00	8.655.100,11	8.655.100,11
12126502	Ações de Apoio Administrativo do Poder Executivo	0,00	8.655.100,11	8.655.100,11
12128	FORMAÇÃO DE RECURSOS HUMANOS	151.320,35	0,00	151.320,35
12128212	Educar para Transformar	151.320,35	0,00	151.320,35
12131	COMUNICAÇÃO SOCIAL	0,00	146.427,75	146.427,75
12131502	Ações de Apoio Administrativo do Poder Executivo	0,00	146.427,75	146.427,75
12241	ASSISTÊNCIA AO IDOSO	0,00	215.152,04	215.152,04
12241212	Educar para Transformar	0,00	215.152,04	215.152,04
12302	ASSISTÊNCIA HOSPITALAR E AMBULATORIAL	0,00	7.933.981,09	7.933.981,09
12302212	Educar para Transformar	0,00	51.766,57	51.766,57
12302502	Ações de Apoio Administrativo do Poder Executivo	0,00	7.882.214,52	7.882.214,52
12331	PROTEÇÃO E BENEFÍCIOS AO TRABALHADOR	0,00	8.830.513,64	8.830.513,64
12331502	Ações de Apoio Administrativo do Poder Executivo	0,00	8.830.513,64	8.830.513,64
12362	ENSINO MÉDIO	99.727,00	0,00	99.727,00
12362212	Educar para Transformar	99.727,00	0,00	99.727,00
12364	ENSINO SUPERIOR	16.371.049,42	387.222.287,28	403.593.336,70
12364212	Educar para Transformar	16.371.049,42	387.222.287,28	403.593.336,70
12366	EDUCAÇÃO DE JOVENS E ADULTOS	320.932,31	0,00	320.932,31
12366212	Educar para Transformar	320.932,31	0,00	320.932,31
12391	PATRIMÔNIO HISTÓRICO, ARTÍSTICO E ARQUEOLÓGICO	49.860,68	0,00	49.860,68
12391212	Educar para Transformar	49.860,68	0,00	49.860,68
12571	DESENVOLVIMENTO CIENTÍFICO	100.608,36	755.739,51	856.347,87
12571212	Educar para Transformar	100.608,36	755.739,51	856.347,87
12573	DIFUSÃO DO CONHECIMENTO CIENTÍFICO E TECNOLÓGICO	201.046,32	0,00	201.046,32
12573212	Educar para Transformar	201.046,32	0,00	201.046,32

**ANEXO 6 DA LEI 4.320/64**  
PROGRAMA DE TRABALHO DO GOVERNO (EMPENHADA)  
FUNÇÃO/ SUBFUNÇÃO/ PROGRAMA POR PROJETO/ ATIVIDADE POR UO  
POSIÇÃO ATÉ O MÊS DEZEMBRO DE 2017

CONSOLIDADO ESTADO - TODOS OS PODERES

11301 - UNIVERSIDADE DO ESTADO DA BAHIA - SEC

CÓDIGO	DESCRIÇÃO	PROJETO	ATIVIDADE	TOTAL
<b>28</b>	<b>ENCARGOS ESPECIAIS</b>	<b>0,00</b>	<b>1.567.522,83</b>	<b>1.567.522,83</b>
28845	OUTRAS TRANSFERÊNCIAS	0,00	1.033.223,68	1.033.223,68
28845900	Operação Especial	0,00	1.033.223,68	1.033.223,68
28846	OUTROS ENCARGOS ESPECIAIS	0,00	534.299,15	534.299,15
28846900	Operação Especial	0,00	534.299,15	534.299,15
<b>Sub Total</b>		<b>17.867.793,06</b>	<b>521.803.550,80</b>	<b>539.671.343,86</b>

**ANEXO 6 DA LEI 4.320/64**  
**PROGRAMA DE TRABALHO DO GOVERNO (EMPENHADA)**  
**FUNÇÃO/ SUBFUNÇÃO/ PROGRAMA POR PROJETO/ ATIVIDADE POR UO**  
**POSIÇÃO ATÉ O MÊS DEZEMBRO DE 2017**

**CONSOLIDADO ESTADO - TODOS OS PODERES**

**11302 - UNIVERSIDADE ESTADUAL DO SUDOESTE DA BAHIA - SEC**

<b>CÓDIGO</b>	<b>DESCRIÇÃO</b>	<b>PROJETO</b>	<b>ATIVIDADE</b>	<b>TOTAL</b>
<b>12</b>	<b>EDUCAÇÃO</b>	<b>5.450.841,17</b>	<b>280.572.653,28</b>	<b>286.023.494,45</b>
12122	ADMINISTRAÇÃO GERAL	590,00	74.865.389,32	74.865.979,32
12122212	Educar para Transformar	590,00	0,00	590,00
12122502	Ações de Apoio Administrativo do Poder Executivo	0,00	74.865.389,32	74.865.389,32
12126	TECNOLOGIA DA INFORMAÇÃO	0,00	764.287,78	764.287,78
12126502	Ações de Apoio Administrativo do Poder Executivo	0,00	764.287,78	764.287,78
12128	FORMAÇÃO DE RECURSOS HUMANOS	168.357,08	0,00	168.357,08
12128212	Educar para Transformar	168.357,08	0,00	168.357,08
12131	COMUNICAÇÃO SOCIAL	0,00	1.677.394,90	1.677.394,90
12131502	Ações de Apoio Administrativo do Poder Executivo	0,00	1.677.394,90	1.677.394,90
12302	ASSISTÊNCIA HOSPITALAR E AMBULATORIAL	0,00	1.836.060,69	1.836.060,69
12302502	Ações de Apoio Administrativo do Poder Executivo	0,00	1.836.060,69	1.836.060,69
12331	PROTEÇÃO E BENEFÍCIOS AO TRABALHADOR	0,00	3.770.440,10	3.770.440,10
12331502	Ações de Apoio Administrativo do Poder Executivo	0,00	3.770.440,10	3.770.440,10
12364	ENSINO SUPERIOR	5.261.774,22	197.644.052,35	202.905.826,57
12364212	Educar para Transformar	5.261.774,22	197.644.052,35	202.905.826,57
12571	DESENVOLVIMENTO CIENTÍFICO	0,00	15.028,14	15.028,14
12571212	Educar para Transformar	0,00	15.028,14	15.028,14
12573	DIFUSÃO DO CONHECIMENTO CIENTÍFICO E TECNOLÓGICO	20.119,87	0,00	20.119,87
12573212	Educar para Transformar	20.119,87	0,00	20.119,87
<b>18</b>	<b>GESTÃO AMBIENTAL</b>	<b>60.180,99</b>	<b>0,00</b>	<b>60.180,99</b>
18541	PRESERVAÇÃO E CONSERVAÇÃO AMBIENTAL	60.180,99	0,00	60.180,99
18541207	Meio Ambiente e Sustentabilidade	60.180,99	0,00	60.180,99
<b>19</b>	<b>CIÊNCIA E TECNOLOGIA</b>	<b>506.615,31</b>	<b>0,00</b>	<b>506.615,31</b>
19571	DESENVOLVIMENTO CIENTÍFICO	506.615,31	0,00	506.615,31
19571201	Ciência, Tecnologia e Inovação para o Desenvolvimento	506.615,31	0,00	506.615,31
<b>28</b>	<b>ENCARGOS ESPECIAIS</b>	<b>0,00</b>	<b>1.683.515,35</b>	<b>1.683.515,35</b>
28845	OUTRAS TRANSFERÊNCIAS	0,00	1.296.551,66	1.296.551,66
28845900	Operação Especial	0,00	1.296.551,66	1.296.551,66
28846	OUTROS ENCARGOS ESPECIAIS	0,00	386.963,69	386.963,69
28846900	Operação Especial	0,00	386.963,69	386.963,69
<b>Sub Total</b>		<b>6.017.637,47</b>	<b>282.256.168,63</b>	<b>288.273.806,10</b>

**ANEXO 6 DA LEI 4.320/64**  
**PROGRAMA DE TRABALHO DO GOVERNO (EMPENHADA)**  
**FUNÇÃO/ SUBFUNÇÃO/ PROGRAMA POR PROJETO/ ATIVIDADE POR UO**  
**POSIÇÃO ATÉ O MÊS DEZEMBRO DE 2017**

**CONSOLIDADO ESTADO - TODOS OS PODERES**

**11303 - UNIVERSIDADE ESTADUAL DE FEIRA DE SANTANA - SEC**

<b>CÓDIGO</b>	<b>DESCRIÇÃO</b>	<b>PROJETO</b>	<b>ATIVIDADE</b>	<b>TOTAL</b>
<b>12</b>	<b>EDUCAÇÃO</b>	<b>3.920.868,24</b>	<b>254.515.244,98</b>	<b>258.436.113,22</b>
12122	ADMINISTRAÇÃO GERAL	657.167,00	57.914.750,64	58.571.917,64
12122212	Educar para Transformar	657.167,00	0,00	657.167,00
12122502	Ações de Apoio Administrativo do Poder Executivo	0,00	57.914.750,64	57.914.750,64
12126	TECNOLOGIA DA INFORMAÇÃO	0,00	3.350.361,24	3.350.361,24
12126502	Ações de Apoio Administrativo do Poder Executivo	0,00	3.350.361,24	3.350.361,24
12128	FORMAÇÃO DE RECURSOS HUMANOS	24.417,00	0,00	24.417,00
12128212	Educar para Transformar	24.417,00	0,00	24.417,00
12131	COMUNICAÇÃO SOCIAL	0,00	203.916,51	203.916,51
12131502	Ações de Apoio Administrativo do Poder Executivo	0,00	203.916,51	203.916,51
12302	ASSISTÊNCIA HOSPITALAR E AMBULATORIAL	0,00	3.817.679,65	3.817.679,65
12302502	Ações de Apoio Administrativo do Poder Executivo	0,00	3.817.679,65	3.817.679,65
12331	PROTEÇÃO E BENEFÍCIOS AO TRABALHADOR	0,00	3.871.126,06	3.871.126,06
12331502	Ações de Apoio Administrativo do Poder Executivo	0,00	3.871.126,06	3.871.126,06
12362	ENSINO MÉDIO	13.384,00	0,00	13.384,00
12362212	Educar para Transformar	13.384,00	0,00	13.384,00
12363	ENSINO PROFISSIONAL	0,00	20.000,00	20.000,00
12363212	Educar para Transformar	0,00	20.000,00	20.000,00
12364	ENSINO SUPERIOR	1.840.610,39	184.413.855,32	186.254.465,71
12364212	Educar para Transformar	1.840.610,39	184.413.855,32	186.254.465,71
12365	EDUCAÇÃO INFANTIL	0,00	42.386,01	42.386,01
12365502	Ações de Apoio Administrativo do Poder Executivo	0,00	42.386,01	42.386,01
12366	EDUCAÇÃO DE JOVENS E ADULTOS	157.222,03	0,00	157.222,03
12366212	Educar para Transformar	157.222,03	0,00	157.222,03
12368	EDUCAÇÃO BÁSICA	0,00	118.581,95	118.581,95
12368212	Educar para Transformar	0,00	118.581,95	118.581,95
12392	DIFUSÃO CULTURAL	389.064,19	0,00	389.064,19
12392212	Educar para Transformar	389.064,19	0,00	389.064,19
12571	DESENVOLVIMENTO CIENTÍFICO	0,00	762.587,60	762.587,60
12571212	Educar para Transformar	0,00	762.587,60	762.587,60
12573	DIFUSÃO DO CONHECIMENTO CIENTÍFICO E TECNOLÓGICO	839.003,63	0,00	839.003,63
12573212	Educar para Transformar	839.003,63	0,00	839.003,63





**ANEXO 6 DA LEI 4.320/64**  
**PROGRAMA DE TRABALHO DO GOVERNO (EMPENHADA)**  
**FUNÇÃO/ SUBFUNÇÃO/ PROGRAMA POR PROJETO/ ATIVIDADE POR UO**  
**POSIÇÃO ATÉ O MÊS DEZEMBRO DE 2017**

**CONSOLIDADO ESTADO - TODOS OS PODERES**

**11303 - UNIVERSIDADE ESTADUAL DE FEIRA DE SANTANA - SEC**

<b>CÓDIGO</b>	<b>DESCRIÇÃO</b>	<b>PROJETO</b>	<b>ATIVIDADE</b>	<b>TOTAL</b>
<b>19</b>	<b>CIÊNCIA E TECNOLOGIA</b>	<b>377.958,95</b>	<b>0,00</b>	<b>377.958,95</b>
19573	DIFUSÃO DO CONHECIMENTO CIENTÍFICO E TECNOLÓGICO	377.958,95	0,00	377.958,95
19573201	Ciência, Tecnologia e Inovação para o Desenvolvimento	377.958,95	0,00	377.958,95
<b>28</b>	<b>ENCARGOS ESPECIAIS</b>	<b>0,00</b>	<b>4.043.898,51</b>	<b>4.043.898,51</b>
28845	OUTRAS TRANSFERÊNCIAS	0,00	3.984.458,40	3.984.458,40
28845900	Operação Especial	0,00	3.984.458,40	3.984.458,40
28846	OUTROS ENCARGOS ESPECIAIS	0,00	59.440,11	59.440,11
28846900	Operação Especial	0,00	59.440,11	59.440,11
<b>Sub Total</b>		<b>4.298.827,19</b>	<b>258.559.143,49</b>	<b>262.857.970,68</b>

**ANEXO 6 DA LEI 4.320/64**  
**PROGRAMA DE TRABALHO DO GOVERNO (EMPENHADA)**  
**FUNÇÃO/ SUBFUNÇÃO/ PROGRAMA POR PROJETO/ ATIVIDADE POR UO**  
**POSIÇÃO ATÉ O MÊS DEZEMBRO DE 2017**

**CONSOLIDADO ESTADO - TODOS OS PODERES**

**11304 - UNIVERSIDADE ESTADUAL DE SANTA CRUZ - SEC**

<b>CÓDIGO</b>	<b>DESCRIÇÃO</b>	<b>PROJETO</b>	<b>ATIVIDADE</b>	<b>TOTAL</b>
<b>12</b>	<b>EDUCAÇÃO</b>	<b>3.145.985,40</b>	<b>215.318.767,19</b>	<b>218.464.752,59</b>
12122	ADMINISTRAÇÃO GERAL	0,00	41.664.171,17	41.664.171,17
12122502	Ações de Apoio Administrativo do Poder Executivo	0,00	41.664.171,17	41.664.171,17
12126	TECNOLOGIA DA INFORMAÇÃO	0,00	1.392.659,47	1.392.659,47
12126502	Ações de Apoio Administrativo do Poder Executivo	0,00	1.392.659,47	1.392.659,47
12128	FORMAÇÃO DE RECURSOS HUMANOS	304.335,85	0,00	304.335,85
12128212	Educar para Transformar	304.335,85	0,00	304.335,85
12131	COMUNICAÇÃO SOCIAL	0,00	371.209,30	371.209,30
12131502	Ações de Apoio Administrativo do Poder Executivo	0,00	371.209,30	371.209,30
12302	ASSISTÊNCIA HOSPITALAR E AMBULATORIAL	0,00	1.477.157,87	1.477.157,87
12302502	Ações de Apoio Administrativo do Poder Executivo	0,00	1.477.157,87	1.477.157,87
12331	PROTEÇÃO E BENEFÍCIOS AO TRABALHADOR	0,00	2.340.461,74	2.340.461,74
12331502	Ações de Apoio Administrativo do Poder Executivo	0,00	2.340.461,74	2.340.461,74
12364	ENSINO SUPERIOR	1.740.334,81	167.974.215,10	169.714.549,91
12364212	Educar para Transformar	1.740.334,81	167.974.215,10	169.714.549,91
12366	EDUCAÇÃO DE JOVENS E ADULTOS	148.904,01	0,00	148.904,01
12366212	Educar para Transformar	148.904,01	0,00	148.904,01
12368	EDUCAÇÃO BÁSICA	0,00	27.400,00	27.400,00
12368212	Educar para Transformar	0,00	27.400,00	27.400,00
12571	DESENVOLVIMENTO CIENTÍFICO	0,00	43.685,00	43.685,00
12571212	Educar para Transformar	0,00	43.685,00	43.685,00
12573	DIFUSÃO DO CONHECIMENTO CIENTÍFICO E TECNOLÓGICO	952.410,73	27.807,54	980.218,27
12573212	Educar para Transformar	952.410,73	27.807,54	980.218,27
<b>18</b>	<b>GESTÃO AMBIENTAL</b>	<b>38.152,80</b>	<b>0,00</b>	<b>38.152,80</b>
18541	PRESERVAÇÃO E CONSERVAÇÃO AMBIENTAL	38.152,80	0,00	38.152,80
18541207	Meio Ambiente e Sustentabilidade	38.152,80	0,00	38.152,80
<b>19</b>	<b>CIÊNCIA E TECNOLOGIA</b>	<b>933.521,91</b>	<b>0,00</b>	<b>933.521,91</b>
19571	DESENVOLVIMENTO CIENTÍFICO	933.521,91	0,00	933.521,91
19571201	Ciência, Tecnologia e Inovação para o Desenvolvimento	933.521,91	0,00	933.521,91
<b>28</b>	<b>ENCARGOS ESPECIAIS</b>	<b>0,00</b>	<b>86.493,49</b>	<b>86.493,49</b>
28846	OUTROS ENCARGOS ESPECIAIS	0,00	86.493,49	86.493,49
28846900	Operação Especial	0,00	86.493,49	86.493,49



**ANEXO 6 DA LEI 4.320/64**  
**PROGRAMA DE TRABALHO DO GOVERNO (EMPENHADA)**  
**FUNÇÃO/ SUBFUNÇÃO/ PROGRAMA POR PROJETO/ ATIVIDADE POR UO**  
**POSIÇÃO ATÉ O MÊS DEZEMBRO DE 2017**

**CONSOLIDADO ESTADO - TODOS OS PODERES**

**11304 - UNIVERSIDADE ESTADUAL DE SANTA CRUZ - SEC**

<b>CÓDIGO</b>	<b>DESCRIÇÃO</b>	<b>PROJETO</b>	<b>ATIVIDADE</b>	<b>TOTAL</b>
Sub Total		4.117.660,11	215.405.260,68	219.522.920,79

**ANEXO 6 DA LEI 4.320/64**  
**PROGRAMA DE TRABALHO DO GOVERNO (EMPENHADA)**  
**FUNÇÃO/ SUBFUNÇÃO/ PROGRAMA POR PROJETO/ ATIVIDADE POR UO**  
**POSIÇÃO ATÉ O MÊS DEZEMBRO DE 2017**

**CONSOLIDADO ESTADO - TODOS OS PODERES**

**11601 - FUNDO DE ASSISTÊNCIA EDUCACIONAL - SEC**

<b>CÓDIGO</b>	<b>DESCRIÇÃO</b>	<b>PROJETO</b>	<b>ATIVIDADE</b>	<b>TOTAL</b>
<b>12</b>	<b>EDUCAÇÃO</b>	<b>647.298,38</b>	<b>117.279.087,92</b>	<b>117.926.386,30</b>
12306	ALIMENTAÇÃO E NUTRIÇÃO	0,00	83.431.248,21	83.431.248,21
12306212	Educar para Transformar	0,00	83.431.248,21	83.431.248,21
12368	EDUCAÇÃO BÁSICA	647.298,38	33.847.839,71	34.495.138,09
12368212	Educar para Transformar	647.298,38	33.847.839,71	34.495.138,09
<b>Sub Total</b>		<b>647.298,38</b>	<b>117.279.087,92</b>	<b>117.926.386,30</b>

**ANEXO 6 DA LEI 4.320/64**  
**PROGRAMA DE TRABALHO DO GOVERNO (EMPENHADA)**  
**FUNÇÃO/ SUBFUNÇÃO/ PROGRAMA POR PROJETO/ ATIVIDADE POR UO**  
**POSIÇÃO ATÉ O MÊS DEZEMBRO DE 2017**

**CONSOLIDADO ESTADO - TODOS OS PODERES**

**11801 - INSTITUTO ANÍSIO TEIXEIRA - SEC**

<b>CÓDIGO</b>	<b>DESCRIÇÃO</b>	<b>PROJETO</b>	<b>ATIVIDADE</b>	<b>TOTAL</b>
<b>12</b>	<b>EDUCAÇÃO</b>	<b>0,00</b>	<b>7.308.225,05</b>	<b>7.308.225,05</b>
12122	ADMINISTRAÇÃO GERAL	0,00	2.421.374,83	2.421.374,83
12122502	Ações de Apoio Administrativo do Poder Executivo	0,00	2.421.374,83	2.421.374,83
12362	ENSINO MÉDIO	0,00	3.849.700,91	3.849.700,91
12362212	Educar para Transformar	0,00	3.849.700,91	3.849.700,91
12368	EDUCAÇÃO BÁSICA	0,00	1.037.149,31	1.037.149,31
12368212	Educar para Transformar	0,00	1.037.149,31	1.037.149,31
<b>Sub Total</b>		<b>0,00</b>	<b>7.308.225,05</b>	<b>7.308.225,05</b>

**ANEXO 6 DA LEI 4.320/64**  
**PROGRAMA DE TRABALHO DO GOVERNO (EMPENHADA)**  
**FUNÇÃO/ SUBFUNÇÃO/ PROGRAMA POR PROJETO/ ATIVIDADE POR UO**  
**POSIÇÃO ATÉ O MÊS DEZEMBRO DE 2017**

**CONSOLIDADO ESTADO - TODOS OS PODERES**

**12101 - ASSESSORIA DE PLANEJAMENTO E GESTÃO - SJDHDS - SJDHDS**

<b>CÓDIGO</b>	<b>DESCRIÇÃO</b>	<b>PROJETO</b>	<b>ATIVIDADE</b>	<b>TOTAL</b>
<b>08</b>	<b>ASSISTÊNCIA SOCIAL</b>	<b>38.814.253,08</b>	<b>75.765.987,06</b>	<b>114.580.240,14</b>
08122	ADMINISTRAÇÃO GERAL	0,00	50.567.560,77	50.567.560,77
08122205	Pacto pela Vida	0,00	1.414.827,82	1.414.827,82
08122502	Ações de Apoio Administrativo do Poder Executivo	0,00	49.152.732,95	49.152.732,95
08126	TECNOLOGIA DA INFORMAÇÃO	0,00	1.994.628,63	1.994.628,63
08126502	Ações de Apoio Administrativo do Poder Executivo	0,00	1.994.628,63	1.994.628,63
08128	FORMAÇÃO DE RECURSOS HUMANOS	1.639.401,91	0,00	1.639.401,91
08128215	Cidadania e Direitos	1.639.401,91	0,00	1.639.401,91
08131	COMUNICAÇÃO SOCIAL	0,00	229.918,73	229.918,73
08131502	Ações de Apoio Administrativo do Poder Executivo	0,00	229.918,73	229.918,73
08243	ASSISTÊNCIA À CRIANÇA E AO ADOLESCENTE	800.000,00	8.463.000,00	9.263.000,00
08243205	Pacto pela Vida	800.000,00	8.463.000,00	9.263.000,00
08244	ASSISTÊNCIA COMUNITÁRIA	14.596,00	69.046,16	83.642,16
08244205	Pacto pela Vida	14.596,00	69.046,16	83.642,16
08302	ASSISTÊNCIA HOSPITALAR E AMBULATORIAL	0,00	1.150.236,97	1.150.236,97
08302502	Ações de Apoio Administrativo do Poder Executivo	0,00	1.150.236,97	1.150.236,97
08306	ALIMENTAÇÃO E NUTRIÇÃO	7.969.476,55	6.974.752,55	14.944.229,10
08306215	Cidadania e Direitos	7.969.476,55	6.974.752,55	14.944.229,10
08331	PROTEÇÃO E BENEFÍCIOS AO TRABALHADOR	0,00	1.965.036,26	1.965.036,26
08331502	Ações de Apoio Administrativo do Poder Executivo	0,00	1.965.036,26	1.965.036,26
08334	FOMENTO AO TRABALHO	893.952,75	4.202.306,99	5.096.259,74
08334216	Vida Melhor	893.952,75	4.202.306,99	5.096.259,74
08422	DIREITOS INDIVIDUAIS, COLETIVOS E DIFUSOS	0,00	149.500,00	149.500,00
08422215	Cidadania e Direitos	0,00	149.500,00	149.500,00
08511	SANEAMENTO BÁSICO RURAL	27.496.825,87	0,00	27.496.825,87
08511213	Água para Todos	27.496.825,87	0,00	27.496.825,87
<b>14</b>	<b>DIREITOS DA CIDADANIA</b>	<b>188.952,95</b>	<b>25.946.576,93</b>	<b>26.135.529,88</b>
14122	ADMINISTRAÇÃO GERAL	0,00	1.241.997,15	1.241.997,15
14122502	Ações de Apoio Administrativo do Poder Executivo	0,00	1.241.997,15	1.241.997,15
14243	ASSISTÊNCIA À CRIANÇA E AO ADOLESCENTE	8.727,40	0,00	8.727,40
14243215	Cidadania e Direitos	8.727,40	0,00	8.727,40
14422	DIREITOS INDIVIDUAIS, COLETIVOS E DIFUSOS	180.225,55	24.704.579,78	24.884.805,33



**ANEXO 6 DA LEI 4.320/64**  
**PROGRAMA DE TRABALHO DO GOVERNO (EMPENHADA)**  
**FUNÇÃO/ SUBFUNÇÃO/ PROGRAMA POR PROJETO/ ATIVIDADE POR UO**  
**POSIÇÃO ATÉ O MÊS DEZEMBRO DE 2017**

**CONSOLIDADO ESTADO - TODOS OS PODERES**

**12101 - ASSESSORIA DE PLANEJAMENTO E GESTÃO - SJDHDS - SJDHDS**

<b>CÓDIGO</b>	<b>DESCRIÇÃO</b>	<b>PROJETO</b>	<b>ATIVIDADE</b>	<b>TOTAL</b>
14422205	Pacto pela Vida	0,00	7.582.757,93	7.582.757,93
14422215	Cidadania e Direitos	180.225,55	17.121.821,85	17.302.047,40
<b>28</b>	<b>ENCARGOS ESPECIAIS</b>	<b>0,00</b>	<b>8.254.344,24</b>	<b>8.254.344,24</b>
28845	OUTRAS TRANSFERÊNCIAS	0,00	8.254.344,24	8.254.344,24
28845900	Operação Especial	0,00	8.254.344,24	8.254.344,24
<b>Sub Total</b>		<b>39.003.206,03</b>	<b>109.966.908,23</b>	<b>148.970.114,26</b>

**ANEXO 6 DA LEI 4.320/64**  
**PROGRAMA DE TRABALHO DO GOVERNO (EMPENHADA)**  
**FUNÇÃO/ SUBFUNÇÃO/ PROGRAMA POR PROJETO/ ATIVIDADE POR UO**  
**POSIÇÃO ATÉ O MÊS DEZEMBRO DE 2017**

**CONSOLIDADO ESTADO - TODOS OS PODERES**

**12201 - FUNDAÇÃO DA CRIANÇA E DO ADOLESCENTE - SJDHDS**

<b>CÓDIGO</b>	<b>DESCRIÇÃO</b>	<b>PROJETO</b>	<b>ATIVIDADE</b>	<b>TOTAL</b>
<b>08</b>	<b>ASSISTÊNCIA SOCIAL</b>	<b>0,00</b>	<b>118.990.770,86</b>	<b>118.990.770,86</b>
08122	ADMINISTRAÇÃO GERAL	0,00	25.319.781,02	25.319.781,02
08122205	Pacto pela Vida	0,00	3.414.889,66	3.414.889,66
08122502	Ações de Apoio Administrativo do Poder Executivo	0,00	21.904.891,36	21.904.891,36
08126	TECNOLOGIA DA INFORMAÇÃO	0,00	679.721,03	679.721,03
08126502	Ações de Apoio Administrativo do Poder Executivo	0,00	679.721,03	679.721,03
08131	COMUNICAÇÃO SOCIAL	0,00	165.973,70	165.973,70
08131502	Ações de Apoio Administrativo do Poder Executivo	0,00	165.973,70	165.973,70
08243	ASSISTÊNCIA À CRIANÇA E AO ADOLESCENTE	0,00	90.207.370,65	90.207.370,65
08243205	Pacto pela Vida	0,00	90.207.370,65	90.207.370,65
08302	ASSISTÊNCIA HOSPITALAR E AMBULATORIAL	0,00	1.114.122,35	1.114.122,35
08302502	Ações de Apoio Administrativo do Poder Executivo	0,00	1.114.122,35	1.114.122,35
08331	PROTEÇÃO E BENEFÍCIOS AO TRABALHADOR	0,00	1.372.884,25	1.372.884,25
08331502	Ações de Apoio Administrativo do Poder Executivo	0,00	1.372.884,25	1.372.884,25
08845	OUTRAS TRANSFERÊNCIAS	0,00	130.917,86	130.917,86
08845900	Operação Especial	0,00	130.917,86	130.917,86
<b>14</b>	<b>DIREITOS DA CIDADANIA</b>	<b>0,00</b>	<b>77.649,34</b>	<b>77.649,34</b>
14122	ADMINISTRAÇÃO GERAL	0,00	77.649,34	77.649,34
14122502	Ações de Apoio Administrativo do Poder Executivo	0,00	77.649,34	77.649,34
<b>28</b>	<b>ENCARGOS ESPECIAIS</b>	<b>0,00</b>	<b>261.448,17</b>	<b>261.448,17</b>
28846	OUTROS ENCARGOS ESPECIAIS	0,00	261.448,17	261.448,17
28846900	Operação Especial	0,00	261.448,17	261.448,17
<b>Sub Total</b>		<b>0,00</b>	<b>119.329.868,37</b>	<b>119.329.868,37</b>





**ANEXO 6 DA LEI 4.320/64**  
**PROGRAMA DE TRABALHO DO GOVERNO (EMPENHADA)**  
**FUNÇÃO/ SUBFUNÇÃO/ PROGRAMA POR PROJETO/ ATIVIDADE POR UO**  
**POSIÇÃO ATÉ O MÊS DEZEMBRO DE 2017**

**CONSOLIDADO ESTADO - TODOS OS PODERES**

**12601 - FUNDO ESTADUAL DE PROTEÇÃO AO CONSUMIDOR - SJDHDS**

<b>CÓDIGO</b>	<b>DESCRIÇÃO</b>	<b>PROJETO</b>	<b>ATIVIDADE</b>	<b>TOTAL</b>
<b>14</b>	<b>DIREITOS DA CIDADANIA</b>	<b>140.796,30</b>	<b>200.252,43</b>	<b>341.048,73</b>
14422	DIREITOS INDIVIDUAIS, COLETIVOS E DIFUSOS	140.796,30	200.252,43	341.048,73
14422215	Cidadania e Direitos	140.796,30	200.252,43	341.048,73
<b>Sub Total</b>		<b>140.796,30</b>	<b>200.252,43</b>	<b>341.048,73</b>

**ANEXO 6 DA LEI 4.320/64**  
**PROGRAMA DE TRABALHO DO GOVERNO (EMPENHADA)**  
**FUNÇÃO/ SUBFUNÇÃO/ PROGRAMA POR PROJETO/ ATIVIDADE POR UO**  
**POSIÇÃO ATÉ O MÊS DEZEMBRO DE 2017**

**CONSOLIDADO ESTADO - TODOS OS PODERES**

**12602 - FUNDO ESTADUAL DE ASSISTÊNCIA SOCIAL - SJDHDS**

<b>CÓDIGO</b>	<b>DESCRIÇÃO</b>	<b>PROJETO</b>	<b>ATIVIDADE</b>	<b>TOTAL</b>
<b>08</b>	<b>ASSISTÊNCIA SOCIAL</b>	<b>97.699,88</b>	<b>53.027.126,46</b>	<b>53.124.826,34</b>
08244	ASSISTÊNCIA COMUNITÁRIA	97.699,88	51.540.120,37	51.637.820,25
08244211	Mulher Cidadã	0,00	176.059,19	176.059,19
08244215	Cidadania e Direitos	97.699,88	51.364.061,18	51.461.761,06
08845	OUTRAS TRANSFERÊNCIAS	0,00	1.487.006,09	1.487.006,09
08845900	Operação Especial	0,00	1.487.006,09	1.487.006,09
<b>Sub Total</b>		<b>97.699,88</b>	<b>53.027.126,46</b>	<b>53.124.826,34</b>



**ANEXO 6 DA LEI 4.320/64**  
**PROGRAMA DE TRABALHO DO GOVERNO (EMPENHADA)**  
**FUNÇÃO/ SUBFUNÇÃO/ PROGRAMA POR PROJETO/ ATIVIDADE POR UO**  
**POSIÇÃO ATÉ O MÊS DEZEMBRO DE 2017**

**CONSOLIDADO ESTADO - TODOS OS PODERES**

**12603 - FUNDO ESTADUAL DE ATENDIMENTO À CRIANÇA E AO ADOLESCENTE - SJDHDS**

<b>CÓDIGO</b>	<b>DESCRIÇÃO</b>	<b>PROJETO</b>	<b>ATIVIDADE</b>	<b>TOTAL</b>
<b>14</b>	<b>DIREITOS DA CIDADANIA</b>	<b>480.904,27</b>	<b>0,00</b>	<b>480.904,27</b>
14243	ASSISTÊNCIA À CRIANÇA E AO ADOLESCENTE	480.904,27	0,00	480.904,27
14243215	Cidadania e Direitos	480.904,27	0,00	480.904,27
<b>Sub Total</b>		<b>480.904,27</b>	<b>0,00</b>	<b>480.904,27</b>

**ANEXO 6 DA LEI 4.320/64**  
**PROGRAMA DE TRABALHO DO GOVERNO (EMPENHADA)**  
**FUNÇÃO/ SUBFUNÇÃO/ PROGRAMA POR PROJETO/ ATIVIDADE POR UO**  
**POSIÇÃO ATÉ O MÊS DEZEMBRO DE 2017**

**CONSOLIDADO ESTADO - TODOS OS PODERES**

**13101 - ASSESSORIA DE PLANEJAMENTO E GESTÃO - SEFAZ - SEFAZ**

<b>CÓDIGO</b>	<b>DESCRIÇÃO</b>	<b>PROJETO</b>	<b>ATIVIDADE</b>	<b>TOTAL</b>
<b>03</b>	<b>ESSENCIAL À JUSTIÇA</b>	<b>434.064,49</b>	<b>0,00</b>	<b>434.064,49</b>
03126	TECNOLOGIA DA INFORMAÇÃO	434.064,49	0,00	434.064,49
03126218	Gestão Participativa	434.064,49	0,00	434.064,49
<b>04</b>	<b>ADMINISTRAÇÃO</b>	<b>46.939.022,64</b>	<b>820.361.509,55</b>	<b>867.300.532,19</b>
04121	PLANEJAMENTO E ORÇAMENTO	5.042.279,74	0,00	5.042.279,74
04121218	Gestão Participativa	5.042.279,74	0,00	5.042.279,74
04122	ADMINISTRAÇÃO GERAL	460.493,00	785.276.420,36	785.736.913,36
04122218	Gestão Participativa	460.493,00	0,00	460.493,00
04122502	Ações de Apoio Administrativo do Poder Executivo	0,00	785.276.420,36	785.276.420,36
04123	ADMINISTRAÇÃO FINANCEIRA	11.090.423,74	11.009.294,69	22.099.718,43
04123218	Gestão Participativa	11.090.423,74	7.613.573,85	18.703.997,59
04123502	Ações de Apoio Administrativo do Poder Executivo	0,00	3.395.720,84	3.395.720,84
04126	TECNOLOGIA DA INFORMAÇÃO	29.487.308,63	14.300.989,53	43.788.298,16
04126218	Gestão Participativa	29.487.308,63	0,00	29.487.308,63
04126502	Ações de Apoio Administrativo do Poder Executivo	0,00	14.300.989,53	14.300.989,53
04128	FORMAÇÃO DE RECURSOS HUMANOS	858.517,53	1.632,00	860.149,53
04128218	Gestão Participativa	858.517,53	1.632,00	860.149,53
04131	COMUNICAÇÃO SOCIAL	0,00	693.697,89	693.697,89
04131502	Ações de Apoio Administrativo do Poder Executivo	0,00	693.697,89	693.697,89
04302	ASSISTÊNCIA HOSPITALAR E AMBULATORIAL	0,00	5.426.890,46	5.426.890,46
04302502	Ações de Apoio Administrativo do Poder Executivo	0,00	5.426.890,46	5.426.890,46
04331	PROTEÇÃO E BENEFÍCIOS AO TRABALHADOR	0,00	3.652.584,62	3.652.584,62
04331502	Ações de Apoio Administrativo do Poder Executivo	0,00	3.652.584,62	3.652.584,62
<b>06</b>	<b>SEGURANÇA PÚBLICA</b>	<b>0,00</b>	<b>87.860,09</b>	<b>87.860,09</b>
06122	ADMINISTRAÇÃO GERAL	0,00	87.860,09	87.860,09
06122205	Pacto pela Vida	0,00	54.577,32	54.577,32
06122502	Ações de Apoio Administrativo do Poder Executivo	0,00	33.282,77	33.282,77
<b>14</b>	<b>DIREITOS DA CIDADANIA</b>	<b>0,00</b>	<b>46.946,49</b>	<b>46.946,49</b>
14122	ADMINISTRAÇÃO GERAL	0,00	46.946,49	46.946,49
14122502	Ações de Apoio Administrativo do Poder Executivo	0,00	46.946,49	46.946,49
<b>23</b>	<b>COMÉRCIO E SERVIÇOS</b>	<b>0,00</b>	<b>340.657,52</b>	<b>340.657,52</b>
23122	ADMINISTRAÇÃO GERAL	0,00	340.657,52	340.657,52



**ANEXO 6 DA LEI 4.320/64**  
**PROGRAMA DE TRABALHO DO GOVERNO (EMPENHADA)**  
**FUNÇÃO/ SUBFUNÇÃO/ PROGRAMA POR PROJETO/ ATIVIDADE POR UO**  
**POSIÇÃO ATÉ O MÊS DEZEMBRO DE 2017**

**CONSOLIDADO ESTADO - TODOS OS PODERES**

**13101 - ASSESSORIA DE PLANEJAMENTO E GESTÃO - SEFAZ - SEFAZ**

<b>CÓDIGO</b>	<b>DESCRIÇÃO</b>	<b>PROJETO</b>	<b>ATIVIDADE</b>	<b>TOTAL</b>
23122502	Ações de Apoio Administrativo do Poder Executivo	0,00	340.657,52	340.657,52
<b>Sub Total</b>		<b>47.373.087,13</b>	<b>820.836.973,65</b>	<b>868.210.060,78</b>

**ANEXO 6 DA LEI 4.320/64**  
**PROGRAMA DE TRABALHO DO GOVERNO (EMPENHADA)**  
**FUNÇÃO/ SUBFUNÇÃO/ PROGRAMA POR PROJETO/ ATIVIDADE POR UO**  
**POSIÇÃO ATÉ O MÊS DEZEMBRO DE 2017**

**CONSOLIDADO ESTADO - TODOS OS PODERES**

**13601 - FUNDO DE DESENVOLVIMENTO SOCIAL E ECONÔMICO - SEFAZ**

<b>CÓDIGO</b>	<b>DESCRIÇÃO</b>	<b>PROJETO</b>	<b>ATIVIDADE</b>	<b>TOTAL</b>
<b>04</b>	<b>ADMINISTRAÇÃO</b>	<b>3.487.952,35</b>	<b>0,00</b>	<b>3.487.952,35</b>
04121	PLANEJAMENTO E ORÇAMENTO	3.487.952,35	0,00	3.487.952,35
04121203	Desenvolvimento Produtivo	3.487.952,35	0,00	3.487.952,35
<b>11</b>	<b>TRABALHO</b>	<b>0,00</b>	<b>30.920.444,47</b>	<b>30.920.444,47</b>
11846	OUTROS ENCARGOS ESPECIAIS	0,00	30.920.444,47	30.920.444,47
11846216	Vida Melhor	0,00	30.920.444,47	30.920.444,47
<b>23</b>	<b>COMÉRCIO E SERVIÇOS</b>	<b>0,00</b>	<b>73.055.762,53</b>	<b>73.055.762,53</b>
23846	OUTROS ENCARGOS ESPECIAIS	0,00	73.055.762,53	73.055.762,53
23846203	Desenvolvimento Produtivo	0,00	73.055.762,53	73.055.762,53
<b>28</b>	<b>ENCARGOS ESPECIAIS</b>	<b>0,00</b>	<b>79.003.938,50</b>	<b>79.003.938,50</b>
28846	OUTROS ENCARGOS ESPECIAIS	0,00	79.003.938,50	79.003.938,50
28846900	Operação Especial	0,00	79.003.938,50	79.003.938,50
<b>Sub Total</b>		<b>3.487.952,35</b>	<b>182.980.145,50</b>	<b>186.468.097,85</b>



**ANEXO 6 DA LEI 4.320/64**  
**PROGRAMA DE TRABALHO DO GOVERNO (EMPENHADA)**  
**FUNÇÃO/ SUBFUNÇÃO/ PROGRAMA POR PROJETO/ ATIVIDADE POR UO**  
**POSIÇÃO ATÉ O MÊS DEZEMBRO DE 2017**

**CONSOLIDADO ESTADO - TODOS OS PODERES**

**14101 - ASSESSORIA DE PLANEJAMENTO E GESTÃO - CASA CIVIL - CASA CIVIL**

<b>CÓDIGO</b>	<b>DESCRIÇÃO</b>	<b>PROJETO</b>	<b>ATIVIDADE</b>	<b>TOTAL</b>
<b>03</b>	<b>ESSENCIAL À JUSTIÇA</b>	<b>64.065,00</b>	<b>0,00</b>	<b>64.065,00</b>
03126	TECNOLOGIA DA INFORMAÇÃO	64.065,00	0,00	64.065,00
03126218	Gestão Participativa	64.065,00	0,00	64.065,00
<b>04</b>	<b>ADMINISTRAÇÃO</b>	<b>0,00</b>	<b>24.495.177,76</b>	<b>24.495.177,76</b>
04122	ADMINISTRAÇÃO GERAL	0,00	21.348.974,89	21.348.974,89
04122502	Ações de Apoio Administrativo do Poder Executivo	0,00	21.348.974,89	21.348.974,89
04126	TECNOLOGIA DA INFORMAÇÃO	0,00	1.932.066,88	1.932.066,88
04126502	Ações de Apoio Administrativo do Poder Executivo	0,00	1.932.066,88	1.932.066,88
04131	COMUNICAÇÃO SOCIAL	0,00	89.189,04	89.189,04
04131502	Ações de Apoio Administrativo do Poder Executivo	0,00	89.189,04	89.189,04
04302	ASSISTÊNCIA HOSPITALAR E AMBULATORIAL	0,00	402.456,84	402.456,84
04302502	Ações de Apoio Administrativo do Poder Executivo	0,00	402.456,84	402.456,84
04331	PROTEÇÃO E BENEFÍCIOS AO TRABALHADOR	0,00	722.490,11	722.490,11
04331502	Ações de Apoio Administrativo do Poder Executivo	0,00	722.490,11	722.490,11
<b>08</b>	<b>ASSISTÊNCIA SOCIAL</b>	<b>0,00</b>	<b>2.286,90</b>	<b>2.286,90</b>
08131	COMUNICAÇÃO SOCIAL	0,00	2.286,90	2.286,90
08131502	Ações de Apoio Administrativo do Poder Executivo	0,00	2.286,90	2.286,90
<b>24</b>	<b>COMUNICAÇÕES</b>	<b>0,00</b>	<b>9.491,25</b>	<b>9.491,25</b>
24122	ADMINISTRAÇÃO GERAL	0,00	4.631,25	4.631,25
24122502	Ações de Apoio Administrativo do Poder Executivo	0,00	4.631,25	4.631,25
24126	TECNOLOGIA DA INFORMAÇÃO	0,00	4.860,00	4.860,00
24126502	Ações de Apoio Administrativo do Poder Executivo	0,00	4.860,00	4.860,00
<b>28</b>	<b>ENCARGOS ESPECIAIS</b>	<b>0,00</b>	<b>176.139,49</b>	<b>176.139,49</b>
28845	OUTRAS TRANSFERÊNCIAS	0,00	176.139,49	176.139,49
28845900	Operação Especial	0,00	176.139,49	176.139,49
<b>Sub Total</b>		<b>64.065,00</b>	<b>24.683.095,40</b>	<b>24.747.160,40</b>

**ANEXO 6 DA LEI 4.320/64**  
PROGRAMA DE TRABALHO DO GOVERNO (EMPENHADA)  
FUNÇÃO/ SUBFUNÇÃO/ PROGRAMA POR PROJETO/ ATIVIDADE POR UO  
POSIÇÃO ATÉ O MÊS DEZEMBRO DE 2017

**CONSOLIDADO ESTADO - TODOS OS PODERES**

**14601 - FUNDO ESTADUAL DE COMBATE E ERRADICAÇÃO DA POBREZA - CASA CIVIL**

<b>CÓDIGO</b>	<b>DESCRIÇÃO</b>	<b>PROJETO</b>	<b>ATIVIDADE</b>	<b>TOTAL</b>
14	DIREITOS DA CIDADANIA	0,00	34.518,96	34.518,96
14422	DIREITOS INDIVIDUAIS, COLETIVOS E DIFUSOS	0,00	34.518,96	34.518,96
14422218	Gestão Participativa	0,00	34.518,96	34.518,96
<b>Sub Total</b>		<b>0,00</b>	<b>34.518,96</b>	<b>34.518,96</b>





**ANEXO 6 DA LEI 4.320/64**  
**PROGRAMA DE TRABALHO DO GOVERNO (EMPENHADA)**  
**FUNÇÃO/ SUBFUNÇÃO/ PROGRAMA POR PROJETO/ ATIVIDADE POR UO**  
**POSIÇÃO ATÉ O MÊS DEZEMBRO DE 2017**

**CONSOLIDADO ESTADO - TODOS OS PODERES**

**14801 - SUPERINTENDÊNCIA DE PROTEÇÃO E DEFESA CIVIL - CASA CIVIL**

<b>CÓDIGO</b>	<b>DESCRIÇÃO</b>	<b>PROJETO</b>	<b>ATIVIDADE</b>	<b>TOTAL</b>
<b>04</b>	<b>ADMINISTRAÇÃO</b>	<b>0,00</b>	<b>30.542,58</b>	<b>30.542,58</b>
04126	TECNOLOGIA DA INFORMAÇÃO	0,00	30.542,58	30.542,58
04126502	Ações de Apoio Administrativo do Poder Executivo	0,00	30.542,58	30.542,58
<b>08</b>	<b>ASSISTÊNCIA SOCIAL</b>	<b>2.929.889,40</b>	<b>4.059.008,02</b>	<b>6.988.897,42</b>
08122	ADMINISTRAÇÃO GERAL	0,00	130.227,69	130.227,69
08122502	Ações de Apoio Administrativo do Poder Executivo	0,00	130.227,69	130.227,69
08182	DEFESA CIVIL	2.929.889,40	3.928.780,33	6.858.669,73
08182215	Cidadania e Direitos	2.929.889,40	3.928.780,33	6.858.669,73
<b>Sub Total</b>		<b>2.929.889,40</b>	<b>4.089.550,60</b>	<b>7.019.440,00</b>

**ANEXO 6 DA LEI 4.320/64**  
**PROGRAMA DE TRABALHO DO GOVERNO (EMPENHADA)**  
**FUNÇÃO/ SUBFUNÇÃO/ PROGRAMA POR PROJETO/ ATIVIDADE POR UO**  
**POSIÇÃO ATÉ O MÊS DEZEMBRO DE 2017**

**CONSOLIDADO ESTADO - TODOS OS PODERES**

**15101 - ASSESSORIA DE PLANEJAMENTO E GESTÃO - SDE - SDE**

<b>CÓDIGO</b>	<b>DESCRIÇÃO</b>	<b>PROJETO</b>	<b>ATIVIDADE</b>	<b>TOTAL</b>
<b>04</b>	<b>ADMINISTRAÇÃO</b>	<b>155.100,00</b>	<b>0,00</b>	<b>155.100,00</b>
04121	PLANEJAMENTO E ORÇAMENTO	155.100,00	0,00	155.100,00
04121218	Gestão Participativa	155.100,00	0,00	155.100,00
<b>22</b>	<b>INDÚSTRIA</b>	<b>1.012.210,47</b>	<b>20.141.121,80</b>	<b>21.153.332,27</b>
22121	PLANEJAMENTO E ORÇAMENTO	444.612,20	0,00	444.612,20
22121201	Ciência, Tecnologia e Inovação para o Desenvolvimento	444.612,20	0,00	444.612,20
22122	ADMINISTRAÇÃO GERAL	96.202,95	18.935.069,78	19.031.272,73
22122218	Gestão Participativa	96.202,95	0,00	96.202,95
22122502	Ações de Apoio Administrativo do Poder Executivo	0,00	18.935.069,78	18.935.069,78
22126	TECNOLOGIA DA INFORMAÇÃO	0,00	432.126,30	432.126,30
22126502	Ações de Apoio Administrativo do Poder Executivo	0,00	432.126,30	432.126,30
22131	COMUNICAÇÃO SOCIAL	0,00	64.662,80	64.662,80
22131502	Ações de Apoio Administrativo do Poder Executivo	0,00	64.662,80	64.662,80
22302	ASSISTÊNCIA HOSPITALAR E AMBULATORIAL	0,00	301.603,93	301.603,93
22302502	Ações de Apoio Administrativo do Poder Executivo	0,00	301.603,93	301.603,93
22331	PROTEÇÃO E BENEFÍCIOS AO TRABALHADOR	0,00	407.658,99	407.658,99
22331502	Ações de Apoio Administrativo do Poder Executivo	0,00	407.658,99	407.658,99
22661	PROMOÇÃO INDUSTRIAL	454.734,82	0,00	454.734,82
22661203	Desenvolvimento Produtivo	454.734,82	0,00	454.734,82
22663	MINERAÇÃO	16.660,50	0,00	16.660,50
22663201	Ciência, Tecnologia e Inovação para o Desenvolvimento	16.660,50	0,00	16.660,50
<b>23</b>	<b>COMÉRCIO E SERVIÇOS</b>	<b>0,00</b>	<b>172.379,75</b>	<b>172.379,75</b>
23122	ADMINISTRAÇÃO GERAL	0,00	73.524,45	73.524,45
23122203	Desenvolvimento Produtivo	0,00	73.524,45	73.524,45
23691	PROMOÇÃO COMERCIAL	0,00	855,30	855,30
23691203	Desenvolvimento Produtivo	0,00	855,30	855,30
23846	OUTROS ENCARGOS ESPECIAIS	0,00	98.000,00	98.000,00
23846900	Operação Especial	0,00	98.000,00	98.000,00
<b>Sub Total</b>		<b>1.167.310,47</b>	<b>20.313.501,55</b>	<b>21.480.812,02</b>



**ANEXO 6 DA LEI 4.320/64**  
**PROGRAMA DE TRABALHO DO GOVERNO (EMPENHADA)**  
**FUNÇÃO/ SUBFUNÇÃO/ PROGRAMA POR PROJETO/ ATIVIDADE POR UO**  
**POSIÇÃO ATÉ O MÊS DEZEMBRO DE 2017**

**CONSOLIDADO ESTADO - TODOS OS PODERES**

**15301 - JUNTA COMERCIAL DO ESTADO DA BAHIA - SDE**

<b>CÓDIGO</b>	<b>DESCRIÇÃO</b>	<b>PROJETO</b>	<b>ATIVIDADE</b>	<b>TOTAL</b>
<b>23</b>	<b>COMÉRCIO E SERVIÇOS</b>	<b>1.006.597,07</b>	<b>19.678.753,65</b>	<b>20.685.350,72</b>
23122	ADMINISTRAÇÃO GERAL	979.237,07	18.650.512,49	19.629.749,56
23122203	Desenvolvimento Produtivo	704.792,47	0,00	704.792,47
23122218	Gestão Participativa	274.444,60	0,00	274.444,60
23122502	Ações de Apoio Administrativo do Poder Executivo	0,00	18.650.512,49	18.650.512,49
23126	TECNOLOGIA DA INFORMAÇÃO	0,00	515.391,91	515.391,91
23126502	Ações de Apoio Administrativo do Poder Executivo	0,00	515.391,91	515.391,91
23128	FORMAÇÃO DE RECURSOS HUMANOS	27.360,00	0,00	27.360,00
23128218	Gestão Participativa	27.360,00	0,00	27.360,00
23131	COMUNICAÇÃO SOCIAL	0,00	48.098,62	48.098,62
23131502	Ações de Apoio Administrativo do Poder Executivo	0,00	48.098,62	48.098,62
23302	ASSISTÊNCIA HOSPITALAR E AMBULATORIAL	0,00	129.564,04	129.564,04
23302502	Ações de Apoio Administrativo do Poder Executivo	0,00	129.564,04	129.564,04
23331	PROTEÇÃO E BENEFÍCIOS AO TRABALHADOR	0,00	335.186,59	335.186,59
23331502	Ações de Apoio Administrativo do Poder Executivo	0,00	335.186,59	335.186,59
<b>28</b>	<b>ENCARGOS ESPECIAIS</b>	<b>0,00</b>	<b>301.342,13</b>	<b>301.342,13</b>
28846	OUTROS ENCARGOS ESPECIAIS	0,00	301.342,13	301.342,13
28846900	Operação Especial	0,00	301.342,13	301.342,13
<b>Sub Total</b>		<b>1.006.597,07</b>	<b>19.980.095,78</b>	<b>20.986.692,85</b>

**ANEXO 6 DA LEI 4.320/64**  
**PROGRAMA DE TRABALHO DO GOVERNO (EMPENHADA)**  
**FUNÇÃO/ SUBFUNÇÃO/ PROGRAMA POR PROJETO/ ATIVIDADE POR UO**  
**POSIÇÃO ATÉ O MÊS DEZEMBRO DE 2017**

**CONSOLIDADO ESTADO - TODOS OS PODERES**

**15302 - SUPERINTENDÊNCIA DE DESENVOLVIMENTO INDUSTRIAL E COMERCIAL - SDE**

<b>CÓDIGO</b>	<b>DESCRIÇÃO</b>	<b>PROJETO</b>	<b>ATIVIDADE</b>	<b>TOTAL</b>
<b>06</b>	<b>SEGURANÇA PÚBLICA</b>	<b>12.291.324,92</b>	<b>0,00</b>	<b>12.291.324,92</b>
06181	POLICIAMENTO	12.291.324,92	0,00	12.291.324,92
06181205	Pacto pela Vida	12.291.324,92	0,00	12.291.324,92
<b>22</b>	<b>INDÚSTRIA</b>	<b>6.945.652,49</b>	<b>28.578.559,59</b>	<b>35.524.212,08</b>
22122	ADMINISTRAÇÃO GERAL	0,00	27.335.936,58	27.335.936,58
22122203	Desenvolvimento Produtivo	0,00	1.267.001,02	1.267.001,02
22122502	Ações de Apoio Administrativo do Poder Executivo	0,00	26.068.935,56	26.068.935,56
22126	TECNOLOGIA DA INFORMAÇÃO	0,00	185.811,77	185.811,77
22126502	Ações de Apoio Administrativo do Poder Executivo	0,00	185.811,77	185.811,77
22131	COMUNICAÇÃO SOCIAL	0,00	15.303,60	15.303,60
22131502	Ações de Apoio Administrativo do Poder Executivo	0,00	15.303,60	15.303,60
22302	ASSISTÊNCIA HOSPITALAR E AMBULATORIAL	0,00	488.465,63	488.465,63
22302502	Ações de Apoio Administrativo do Poder Executivo	0,00	488.465,63	488.465,63
22331	PROTEÇÃO E BENEFÍCIOS AO TRABALHADOR	0,00	390.593,25	390.593,25
22331502	Ações de Apoio Administrativo do Poder Executivo	0,00	390.593,25	390.593,25
22661	PROMOÇÃO INDUSTRIAL	6.266.283,62	0,00	6.266.283,62
22661203	Desenvolvimento Produtivo	5.423.353,79	0,00	5.423.353,79
22661216	Vida Melhor	842.929,83	0,00	842.929,83
22662	PRODUÇÃO INDUSTRIAL	679.368,87	0,00	679.368,87
22662216	Vida Melhor	679.368,87	0,00	679.368,87
22846	OUTROS ENCARGOS ESPECIAIS	0,00	162.448,76	162.448,76
22846900	Operação Especial	0,00	162.448,76	162.448,76
<b>23</b>	<b>COMÉRCIO E SERVIÇOS</b>	<b>0,00</b>	<b>5.696.068,36</b>	<b>5.696.068,36</b>
23692	COMERCIALIZAÇÃO	0,00	5.696.068,36	5.696.068,36
23692204	Infraestrutura para o Desenvolvimento	0,00	5.696.068,36	5.696.068,36
<b>28</b>	<b>ENCARGOS ESPECIAIS</b>	<b>0,00</b>	<b>1.635.205,75</b>	<b>1.635.205,75</b>
28846	OUTROS ENCARGOS ESPECIAIS	0,00	1.635.205,75	1.635.205,75
28846900	Operação Especial	0,00	1.635.205,75	1.635.205,75
<b>Sub Total</b>		<b>19.236.977,41</b>	<b>35.909.833,70</b>	<b>55.146.811,11</b>



**ANEXO 6 DA LEI 4.320/64**  
**PROGRAMA DE TRABALHO DO GOVERNO (EMPENHADA)**  
**FUNÇÃO/ SUBFUNÇÃO/ PROGRAMA POR PROJETO/ ATIVIDADE POR UO**  
**POSIÇÃO ATÉ O MÊS DEZEMBRO DE 2017**

**CONSOLIDADO ESTADO - TODOS OS PODERES**

**15303 - CENTRO INDUSTRIAL DE SUBAÉ - SDE**

<b>CÓDIGO</b>	<b>DESCRIÇÃO</b>	<b>PROJETO</b>	<b>ATIVIDADE</b>	<b>TOTAL</b>
<b>22</b>	<b>INDÚSTRIA</b>	<b>0,00</b>	<b>3.417.312,29</b>	<b>3.417.312,29</b>
22122	ADMINISTRAÇÃO GERAL	0,00	3.093.573,77	3.093.573,77
22122502	Ações de Apoio Administrativo do Poder Executivo	0,00	3.093.573,77	3.093.573,77
22126	TECNOLOGIA DA INFORMAÇÃO	0,00	73.127,41	73.127,41
22126502	Ações de Apoio Administrativo do Poder Executivo	0,00	73.127,41	73.127,41
22131	COMUNICAÇÃO SOCIAL	0,00	15.016,05	15.016,05
22131502	Ações de Apoio Administrativo do Poder Executivo	0,00	15.016,05	15.016,05
22302	ASSISTÊNCIA HOSPITALAR E AMBULATORIAL	0,00	154.587,09	154.587,09
22302502	Ações de Apoio Administrativo do Poder Executivo	0,00	154.587,09	154.587,09
22331	PROTEÇÃO E BENEFÍCIOS AO TRABALHADOR	0,00	81.007,97	81.007,97
22331502	Ações de Apoio Administrativo do Poder Executivo	0,00	81.007,97	81.007,97
<b>Sub Total</b>		<b>0,00</b>	<b>3.417.312,29</b>	<b>3.417.312,29</b>

**ANEXO 6 DA LEI 4.320/64**  
**PROGRAMA DE TRABALHO DO GOVERNO (EMPENHADA)**  
**FUNÇÃO/ SUBFUNÇÃO/ PROGRAMA POR PROJETO/ ATIVIDADE POR UO**  
**POSIÇÃO ATÉ O MÊS DEZEMBRO DE 2017**

**CONSOLIDADO ESTADO - TODOS OS PODERES**

**15304 - INSTITUTO BAIANO DE METROLOGIA E QUALIDADE - SDE**

<b>CÓDIGO</b>	<b>DESCRIÇÃO</b>	<b>PROJETO</b>	<b>ATIVIDADE</b>	<b>TOTAL</b>
<b>11</b>	<b>TRABALHO</b>	<b>0,00</b>	<b>11.000,00</b>	<b>11.000,00</b>
11334	FOMENTO AO TRABALHO	0,00	11.000,00	11.000,00
11334202	Cultura e Identidades	0,00	11.000,00	11.000,00
<b>22</b>	<b>INDÚSTRIA</b>	<b>295.370,39</b>	<b>31.562.221,03</b>	<b>31.857.591,42</b>
22122	ADMINISTRAÇÃO GERAL	285.416,39	27.392.634,19	27.678.050,58
22122218	Gestão Participativa	285.416,39	0,00	285.416,39
22122502	Ações de Apoio Administrativo do Poder Executivo	0,00	27.392.634,19	27.392.634,19
22126	TECNOLOGIA DA INFORMAÇÃO	0,00	710.344,42	710.344,42
22126502	Ações de Apoio Administrativo do Poder Executivo	0,00	710.344,42	710.344,42
22128	FORMAÇÃO DE RECURSOS HUMANOS	6.140,00	0,00	6.140,00
22128218	Gestão Participativa	6.140,00	0,00	6.140,00
22131	COMUNICAÇÃO SOCIAL	0,00	125.000,00	125.000,00
22131502	Ações de Apoio Administrativo do Poder Executivo	0,00	125.000,00	125.000,00
22302	ASSISTÊNCIA HOSPITALAR E AMBULATORIAL	0,00	428.865,82	428.865,82
22302502	Ações de Apoio Administrativo do Poder Executivo	0,00	428.865,82	428.865,82
22331	PROTEÇÃO E BENEFÍCIOS AO TRABALHADOR	0,00	1.555.704,55	1.555.704,55
22331502	Ações de Apoio Administrativo do Poder Executivo	0,00	1.555.704,55	1.555.704,55
22665	NORMALIZAÇÃO E QUALIDADE	3.814,00	1.349.672,05	1.353.486,05
22665201	Ciência, Tecnologia e Inovação para o Desenvolvimento	3.814,00	1.343.565,55	1.347.379,55
22665203	Desenvolvimento Produtivo	0,00	6.106,50	6.106,50
<b>23</b>	<b>COMÉRCIO E SERVIÇOS</b>	<b>1.600,00</b>	<b>352.508,19</b>	<b>354.108,19</b>
23122	ADMINISTRAÇÃO GERAL	0,00	27.283,89	27.283,89
23122502	Ações de Apoio Administrativo do Poder Executivo	0,00	27.283,89	27.283,89
23128	FORMAÇÃO DE RECURSOS HUMANOS	1.600,00	0,00	1.600,00
23128216	Vida Melhor	1.600,00	0,00	1.600,00
23665	NORMALIZAÇÃO E QUALIDADE	0,00	325.224,30	325.224,30
23665201	Ciência, Tecnologia e Inovação para o Desenvolvimento	0,00	317.358,30	317.358,30
23665202	Cultura e Identidades	0,00	354,00	354,00
23665215	Cidadania e Direitos	0,00	7.512,00	7.512,00
<b>28</b>	<b>ENCARGOS ESPECIAIS</b>	<b>0,00</b>	<b>108.157,84</b>	<b>108.157,84</b>
28846	OUTROS ENCARGOS ESPECIAIS	0,00	108.157,84	108.157,84
28846900	Operação Especial	0,00	108.157,84	108.157,84



**ANEXO 6 DA LEI 4.320/64**  
**PROGRAMA DE TRABALHO DO GOVERNO (EMPENHADA)**  
**FUNÇÃO/ SUBFUNÇÃO/ PROGRAMA POR PROJETO/ ATIVIDADE POR UO**  
**POSIÇÃO ATÉ O MÊS DEZEMBRO DE 2017**

**CONSOLIDADO ESTADO - TODOS OS PODERES**

**15304 - INSTITUTO BAIANO DE METROLOGIA E QUALIDADE - SDE**

<b>CÓDIGO</b>	<b>DESCRIÇÃO</b>	<b>PROJETO</b>	<b>ATIVIDADE</b>	<b>TOTAL</b>
Sub Total		296.970,39	32.033.887,06	32.330.857,45

**ANEXO 6 DA LEI 4.320/64**  
**PROGRAMA DE TRABALHO DO GOVERNO (EMPENHADA)**  
**FUNÇÃO/ SUBFUNÇÃO/ PROGRAMA POR PROJETO/ ATIVIDADE POR UO**  
**POSIÇÃO ATÉ O MÊS DEZEMBRO DE 2017**

**CONSOLIDADO ESTADO - TODOS OS PODERES**

**15501 - COMPANHIA BAIANA DE PESQUISA MINERAL - SDE**

<b>CÓDIGO</b>	<b>DESCRIÇÃO</b>	<b>PROJETO</b>	<b>ATIVIDADE</b>	<b>TOTAL</b>
<b>22</b>	<b>INDÚSTRIA</b>	<b>3.383.179,73</b>	<b>35.807.965,06</b>	<b>39.191.144,79</b>
22122	ADMINISTRAÇÃO GERAL	288.473,86	32.039.908,15	32.328.382,01
22122218	Gestão Participativa	288.473,86	0,00	288.473,86
22122502	Ações de Apoio Administrativo do Poder Executivo	0,00	32.039.908,15	32.039.908,15
22126	TECNOLOGIA DA INFORMAÇÃO	0,00	498.512,38	498.512,38
22126502	Ações de Apoio Administrativo do Poder Executivo	0,00	498.512,38	498.512,38
22128	FORMAÇÃO DE RECURSOS HUMANOS	12.452,99	0,00	12.452,99
22128218	Gestão Participativa	12.452,99	0,00	12.452,99
22131	COMUNICAÇÃO SOCIAL	0,00	139.426,07	139.426,07
22131502	Ações de Apoio Administrativo do Poder Executivo	0,00	139.426,07	139.426,07
22302	ASSISTÊNCIA HOSPITALAR E AMBULATORIAL	0,00	258.407,97	258.407,97
22302502	Ações de Apoio Administrativo do Poder Executivo	0,00	258.407,97	258.407,97
22331	PROTEÇÃO E BENEFÍCIOS AO TRABALHADOR	0,00	1.163.413,35	1.163.413,35
22331502	Ações de Apoio Administrativo do Poder Executivo	0,00	1.163.413,35	1.163.413,35
22365	EDUCAÇÃO INFANTIL	0,00	323.737,02	323.737,02
22365502	Ações de Apoio Administrativo do Poder Executivo	0,00	323.737,02	323.737,02
22663	MINERAÇÃO	3.082.252,88	1.384.560,12	4.466.813,00
22663201	Ciência, Tecnologia e Inovação para o Desenvolvimento	2.696.177,46	1.365.674,42	4.061.851,88
22663202	Cultura e Identidades	0,00	18.885,70	18.885,70
22663203	Desenvolvimento Produtivo	386.075,42	0,00	386.075,42
<b>28</b>	<b>ENCARGOS ESPECIAIS</b>	<b>0,00</b>	<b>3.149.598,27</b>	<b>3.149.598,27</b>
28846	OUTROS ENCARGOS ESPECIAIS	0,00	3.149.598,27	3.149.598,27
28846900	Operação Especial	0,00	3.149.598,27	3.149.598,27
<b>Sub Total</b>		<b>3.383.179,73</b>	<b>38.957.563,33</b>	<b>42.340.743,06</b>





**ANEXO 6 DA LEI 4.320/64**  
**PROGRAMA DE TRABALHO DO GOVERNO (EMPENHADA)**  
**FUNÇÃO/ SUBFUNÇÃO/ PROGRAMA POR PROJETO/ ATIVIDADE POR UO**  
**POSIÇÃO ATÉ O MÊS DEZEMBRO DE 2017**

**CONSOLIDADO ESTADO - TODOS OS PODERES**

**17101 - ASSESSORIA DE PLANEJAMENTO E GESTÃO - SEPLAN - SEPLAN**

<b>CÓDIGO</b>	<b>DESCRIÇÃO</b>	<b>PROJETO</b>	<b>ATIVIDADE</b>	<b>TOTAL</b>
<b>04</b>	<b>ADMINISTRAÇÃO</b>	<b>5.473.140,65</b>	<b>28.862.846,33</b>	<b>34.335.986,98</b>
04121	PLANEJAMENTO E ORÇAMENTO	5.042.458,89	206.209,81	5.248.668,70
04121218	Gestão Participativa	5.042.458,89	206.209,81	5.248.668,70
04122	ADMINISTRAÇÃO GERAL	388.000,00	25.995.398,47	26.383.398,47
04122218	Gestão Participativa	388.000,00	0,00	388.000,00
04122502	Ações de Apoio Administrativo do Poder Executivo	0,00	25.995.398,47	25.995.398,47
04126	TECNOLOGIA DA INFORMAÇÃO	0,00	1.311.218,69	1.311.218,69
04126502	Ações de Apoio Administrativo do Poder Executivo	0,00	1.311.218,69	1.311.218,69
04128	FORMAÇÃO DE RECURSOS HUMANOS	42.681,76	0,00	42.681,76
04128218	Gestão Participativa	42.681,76	0,00	42.681,76
04131	COMUNICAÇÃO SOCIAL	0,00	180.000,00	180.000,00
04131502	Ações de Apoio Administrativo do Poder Executivo	0,00	180.000,00	180.000,00
04302	ASSISTÊNCIA HOSPITALAR E AMBULATORIAL	0,00	446.296,43	446.296,43
04302502	Ações de Apoio Administrativo do Poder Executivo	0,00	446.296,43	446.296,43
04331	PROTEÇÃO E BENEFÍCIOS AO TRABALHADOR	0,00	723.722,93	723.722,93
04331502	Ações de Apoio Administrativo do Poder Executivo	0,00	723.722,93	723.722,93
<b>10</b>	<b>SAÚDE</b>	<b>1.920,00</b>	<b>0,00</b>	<b>1.920,00</b>
10128	FORMAÇÃO DE RECURSOS HUMANOS	1.920,00	0,00	1.920,00
10128200	Saúde Mais Perto de Você	1.920,00	0,00	1.920,00
<b>28</b>	<b>ENCARGOS ESPECIAIS</b>	<b>0,00</b>	<b>1.210.513,89</b>	<b>1.210.513,89</b>
28845	OUTRAS TRANSFERÊNCIAS	0,00	1.210.513,89	1.210.513,89
28845900	Operação Especial	0,00	1.210.513,89	1.210.513,89
<b>Sub Total</b>		<b>5.475.060,65</b>	<b>30.073.360,22</b>	<b>35.548.420,87</b>

**ANEXO 6 DA LEI 4.320/64**  
**PROGRAMA DE TRABALHO DO GOVERNO (EMPENHADA)**  
**FUNÇÃO/ SUBFUNÇÃO/ PROGRAMA POR PROJETO/ ATIVIDADE POR UO**  
**POSIÇÃO ATÉ O MÊS DEZEMBRO DE 2017**

**CONSOLIDADO ESTADO - TODOS OS PODERES**

**17301 - SUPERINTENDÊNCIA DE ESTUDOS ECONÔMICOS E SOCIAIS DA BAHIA - SEPLAN**

<b>CÓDIGO</b>	<b>DESCRIÇÃO</b>	<b>PROJETO</b>	<b>ATIVIDADE</b>	<b>TOTAL</b>
<b>04</b>	<b>ADMINISTRAÇÃO</b>	<b>3.610.049,89</b>	<b>14.360.126,86</b>	<b>17.970.176,75</b>
04121	PLANEJAMENTO E ORÇAMENTO	3.610.049,89	32.222,79	3.642.272,68
04121218	Gestão Participativa	3.610.049,89	32.222,79	3.642.272,68
04122	ADMINISTRAÇÃO GERAL	0,00	12.043.748,18	12.043.748,18
04122502	Ações de Apoio Administrativo do Poder Executivo	0,00	12.043.748,18	12.043.748,18
04126	TECNOLOGIA DA INFORMAÇÃO	0,00	1.379.976,62	1.379.976,62
04126502	Ações de Apoio Administrativo do Poder Executivo	0,00	1.379.976,62	1.379.976,62
04131	COMUNICAÇÃO SOCIAL	0,00	76.456,20	76.456,20
04131502	Ações de Apoio Administrativo do Poder Executivo	0,00	76.456,20	76.456,20
04302	ASSISTÊNCIA HOSPITALAR E AMBULATORIAL	0,00	323.612,65	323.612,65
04302502	Ações de Apoio Administrativo do Poder Executivo	0,00	323.612,65	323.612,65
04331	PROTEÇÃO E BENEFÍCIOS AO TRABALHADOR	0,00	504.110,42	504.110,42
04331502	Ações de Apoio Administrativo do Poder Executivo	0,00	504.110,42	504.110,42
<b>Sub Total</b>		<b>3.610.049,89</b>	<b>14.360.126,86</b>	<b>17.970.176,75</b>



**ANEXO 6 DA LEI 4.320/64**  
**PROGRAMA DE TRABALHO DO GOVERNO (EMPENHADA)**  
**FUNÇÃO/ SUBFUNÇÃO/ PROGRAMA POR PROJETO/ ATIVIDADE POR UO**  
**POSIÇÃO ATÉ O MÊS DEZEMBRO DE 2017**

**CONSOLIDADO ESTADO - TODOS OS PODERES**

**18101 - ASSESSORIA DE PLANEJAMENTO E GESTÃO - SDR - SDR**

<b>CÓDIGO</b>	<b>DESCRIÇÃO</b>	<b>PROJETO</b>	<b>ATIVIDADE</b>	<b>TOTAL</b>
<b>04</b>	<b>ADMINISTRAÇÃO</b>	<b>0,00</b>	<b>29.841.893,30</b>	<b>29.841.893,30</b>
04122	ADMINISTRAÇÃO GERAL	0,00	27.507.333,55	27.507.333,55
04122502	Ações de Apoio Administrativo do Poder Executivo	0,00	27.507.333,55	27.507.333,55
04126	TECNOLOGIA DA INFORMAÇÃO	0,00	251.265,31	251.265,31
04126502	Ações de Apoio Administrativo do Poder Executivo	0,00	251.265,31	251.265,31
04131	COMUNICAÇÃO SOCIAL	0,00	108.186,88	108.186,88
04131502	Ações de Apoio Administrativo do Poder Executivo	0,00	108.186,88	108.186,88
04302	ASSISTÊNCIA HOSPITALAR E AMBULATORIAL	0,00	724.585,82	724.585,82
04302502	Ações de Apoio Administrativo do Poder Executivo	0,00	724.585,82	724.585,82
04331	PROTEÇÃO E BENEFÍCIOS AO TRABALHADOR	0,00	1.250.521,74	1.250.521,74
04331502	Ações de Apoio Administrativo do Poder Executivo	0,00	1.250.521,74	1.250.521,74
<b>14</b>	<b>DIREITOS DA CIDADANIA</b>	<b>0,00</b>	<b>10.985,72</b>	<b>10.985,72</b>
14122	ADMINISTRAÇÃO GERAL	0,00	10.985,72	10.985,72
14122502	Ações de Apoio Administrativo do Poder Executivo	0,00	10.985,72	10.985,72
<b>20</b>	<b>AGRICULTURA</b>	<b>15.217.978,15</b>	<b>33.993.726,57</b>	<b>49.211.704,72</b>
20122	ADMINISTRAÇÃO GERAL	0,00	7.472,42	7.472,42
20122502	Ações de Apoio Administrativo do Poder Executivo	0,00	7.472,42	7.472,42
20127	ORDENAMENTO TERRITORIAL	6.407,50	0,00	6.407,50
20127206	Desenvolvimento Rural Sustentável	6.407,50	0,00	6.407,50
20511	SANEAMENTO BÁSICO RURAL	15.033.393,15	0,00	15.033.393,15
20511213	Água para Todos	15.033.393,15	0,00	15.033.393,15
20573	DIFUSÃO DO CONHECIMENTO CIENTÍFICO E TECNOLÓGICO	11.358,50	0,00	11.358,50
20573201	Ciência, Tecnologia e Inovação para o Desenvolvimento	11.358,50	0,00	11.358,50
20606	EXTENSÃO RURAL	0,00	33.986.254,15	33.986.254,15
20606216	Vida Melhor	0,00	33.986.254,15	33.986.254,15
20608	PROMOÇÃO DA PRODUÇÃO AGROPECUÁRIA	166.819,00	0,00	166.819,00
20608206	Desenvolvimento Rural Sustentável	166.819,00	0,00	166.819,00
<b>Sub Total</b>		<b>15.217.978,15</b>	<b>63.846.605,59</b>	<b>79.064.583,74</b>

**ANEXO 6 DA LEI 4.320/64**  
**PROGRAMA DE TRABALHO DO GOVERNO (EMPENHADA)**  
**FUNÇÃO/ SUBFUNÇÃO/ PROGRAMA POR PROJETO/ ATIVIDADE POR UO**  
**POSIÇÃO ATÉ O MÊS DEZEMBRO DE 2017**

**CONSOLIDADO ESTADO - TODOS OS PODERES**

**18401 - COMPANHIA DE DESENVOLVIMENTO E AÇÃO REGIONAL - SDR**

<b>CÓDIGO</b>	<b>DESCRIÇÃO</b>	<b>PROJETO</b>	<b>ATIVIDADE</b>	<b>TOTAL</b>
<b>04</b>	<b>ADMINISTRAÇÃO</b>	<b>1.728,00</b>	<b>38.027.344,70</b>	<b>38.029.072,70</b>
04122	ADMINISTRAÇÃO GERAL	0,00	35.783.416,96	35.783.416,96
04122502	Ações de Apoio Administrativo do Poder Executivo	0,00	35.783.416,96	35.783.416,96
04128	FORMAÇÃO DE RECURSOS HUMANOS	1.728,00	0,00	1.728,00
04128218	Gestão Participativa	1.728,00	0,00	1.728,00
04131	COMUNICAÇÃO SOCIAL	0,00	237.888,00	237.888,00
04131502	Ações de Apoio Administrativo do Poder Executivo	0,00	237.888,00	237.888,00
04302	ASSISTÊNCIA HOSPITALAR E AMBULATORIAL	0,00	673.735,12	673.735,12
04302502	Ações de Apoio Administrativo do Poder Executivo	0,00	673.735,12	673.735,12
04331	PROTEÇÃO E BENEFÍCIOS AO TRABALHADOR	0,00	1.221.522,62	1.221.522,62
04331502	Ações de Apoio Administrativo do Poder Executivo	0,00	1.221.522,62	1.221.522,62
04365	EDUCAÇÃO INFANTIL	0,00	110.782,00	110.782,00
04365502	Ações de Apoio Administrativo do Poder Executivo	0,00	110.782,00	110.782,00
<b>12</b>	<b>EDUCAÇÃO</b>	<b>1.156.035,16</b>	<b>216.634,87</b>	<b>1.372.670,03</b>
12122	ADMINISTRAÇÃO GERAL	0,00	35.798,00	35.798,00
12122502	Ações de Apoio Administrativo do Poder Executivo	0,00	35.798,00	35.798,00
12363	ENSINO PROFISSIONAL	50.000,00	0,00	50.000,00
12363212	Educar para Transformar	50.000,00	0,00	50.000,00
12366	EDUCAÇÃO DE JOVENS E ADULTOS	1.106.035,16	0,00	1.106.035,16
12366212	Educar para Transformar	1.106.035,16	0,00	1.106.035,16
12368	EDUCAÇÃO BÁSICA	0,00	180.836,87	180.836,87
12368212	Educar para Transformar	0,00	180.836,87	180.836,87
<b>13</b>	<b>CULTURA</b>	<b>9.000,00</b>	<b>0,00</b>	<b>9.000,00</b>
13392	DIFUSÃO CULTURAL	9.000,00	0,00	9.000,00
13392202	Cultura e Identidades	9.000,00	0,00	9.000,00
<b>14</b>	<b>DIREITOS DA CIDADANIA</b>	<b>125.454,27</b>	<b>70.000,00</b>	<b>195.454,27</b>
14128	FORMAÇÃO DE RECURSOS HUMANOS	20.176,53	0,00	20.176,53
14128214	Igualdade Racial, Povos e Comunidades Tradicionais	20.176,53	0,00	20.176,53
14422	DIREITOS INDIVIDUAIS, COLETIVOS E DIFUSOS	105.277,74	70.000,00	175.277,74
14422211	Mulher Cidadã	5.000,00	0,00	5.000,00
14422214	Igualdade Racial, Povos e Comunidades Tradicionais	100.277,74	70.000,00	170.277,74
<b>15</b>	<b>URBANISMO</b>	<b>19.511,98</b>	<b>0,00</b>	<b>19.511,98</b>



**ANEXO 6 DA LEI 4.320/64**  
**PROGRAMA DE TRABALHO DO GOVERNO (EMPENHADA)**  
**FUNÇÃO/ SUBFUNÇÃO/ PROGRAMA POR PROJETO/ ATIVIDADE POR UO**  
**POSIÇÃO ATÉ O MÊS DEZEMBRO DE 2017**

**CONSOLIDADO ESTADO - TODOS OS PODERES**

**18401 - COMPANHIA DE DESENVOLVIMENTO E AÇÃO REGIONAL - SDR**

<b>CÓDIGO</b>	<b>DESCRIÇÃO</b>	<b>PROJETO</b>	<b>ATIVIDADE</b>	<b>TOTAL</b>
15451	INFRAESTRUTURA URBANA	19.511,98	0,00	19.511,98
15451204	Infraestrutura para o Desenvolvimento	19.511,98	0,00	19.511,98
<b>16</b>	<b>HABITAÇÃO</b>	<b>35.883,27</b>	<b>0,00</b>	<b>35.883,27</b>
16481	HABITAÇÃO RURAL	35.883,27	0,00	35.883,27
16481209	Desenvolvimento Urbano	35.883,27	0,00	35.883,27
<b>17</b>	<b>SANEAMENTO</b>	<b>209.146,16</b>	<b>5.027,08</b>	<b>214.173,24</b>
17122	ADMINISTRAÇÃO GERAL	0,00	5.027,08	5.027,08
17122502	Ações de Apoio Administrativo do Poder Executivo	0,00	5.027,08	5.027,08
17511	SANEAMENTO BÁSICO RURAL	209.146,16	0,00	209.146,16
17511213	Água para Todos	209.146,16	0,00	209.146,16
<b>18</b>	<b>GESTÃO AMBIENTAL</b>	<b>100.000,00</b>	<b>0,00</b>	<b>100.000,00</b>
18541	PRESERVAÇÃO E CONSERVAÇÃO AMBIENTAL	100.000,00	0,00	100.000,00
18541207	Meio Ambiente e Sustentabilidade	100.000,00	0,00	100.000,00
<b>19</b>	<b>CIÊNCIA E TECNOLOGIA</b>	<b>279.072,00</b>	<b>0,00</b>	<b>279.072,00</b>
19573	DIFUSÃO DO CONHECIMENTO CIENTÍFICO E TECNOLÓGICO	279.072,00	0,00	279.072,00
19573201	Ciência, Tecnologia e Inovação para o Desenvolvimento	279.072,00	0,00	279.072,00
<b>20</b>	<b>AGRICULTURA</b>	<b>172.731.238,38</b>	<b>192.562,59</b>	<b>172.923.800,97</b>
20122	ADMINISTRAÇÃO GERAL	0,00	72.562,59	72.562,59
20122502	Ações de Apoio Administrativo do Poder Executivo	0,00	72.562,59	72.562,59
20127	ORDENAMENTO TERRITORIAL	3.277.180,40	0,00	3.277.180,40
20127206	Desenvolvimento Rural Sustentável	3.277.180,40	0,00	3.277.180,40
20481	HABITAÇÃO RURAL	900.526,68	0,00	900.526,68
20481206	Desenvolvimento Rural Sustentável	900.526,68	0,00	900.526,68
20511	SANEAMENTO BÁSICO RURAL	17.756.022,12	0,00	17.756.022,12
20511213	Água para Todos	17.756.022,12	0,00	17.756.022,12
20606	EXTENSÃO RURAL	148.999.128,67	0,00	148.999.128,67
20606206	Desenvolvimento Rural Sustentável	147.342.791,05	0,00	147.342.791,05
20606216	Vida Melhor	1.656.337,62	0,00	1.656.337,62
20608	PROMOÇÃO DA PRODUÇÃO AGROPECUÁRIA	1.798.380,51	120.000,00	1.918.380,51
20608203	Desenvolvimento Produtivo	55.000,00	120.000,00	175.000,00
20608206	Desenvolvimento Rural Sustentável	1.743.380,51	0,00	1.743.380,51
<b>21</b>	<b>ORGANIZAÇÃO AGRÁRIA</b>	<b>506.800,00</b>	<b>9.985.475,98</b>	<b>10.492.275,98</b>

**ANEXO 6 DA LEI 4.320/64**  
**PROGRAMA DE TRABALHO DO GOVERNO (EMPENHADA)**  
**FUNÇÃO/ SUBFUNÇÃO/ PROGRAMA POR PROJETO/ ATIVIDADE POR UO**  
**POSIÇÃO ATÉ O MÊS DEZEMBRO DE 2017**

**CONSOLIDADO ESTADO - TODOS OS PODERES**

**18401 - COMPANHIA DE DESENVOLVIMENTO E AÇÃO REGIONAL - SDR**

<b>CÓDIGO</b>	<b>DESCRIÇÃO</b>	<b>PROJETO</b>	<b>ATIVIDADE</b>	<b>TOTAL</b>
21606	EXTENSÃO RURAL	0,00	9.985.475,98	9.985.475,98
21606206	Desenvolvimento Rural Sustentável	0,00	9.985.475,98	9.985.475,98
21631	REFORMA AGRÁRIA	506.800,00	0,00	506.800,00
21631206	Desenvolvimento Rural Sustentável	506.800,00	0,00	506.800,00
<b>28</b>	<b>ENCARGOS ESPECIAIS</b>	<b>0,00</b>	<b>1.159.477,92</b>	<b>1.159.477,92</b>
28845	OUTRAS TRANSFERÊNCIAS	0,00	1.159.477,92	1.159.477,92
28845900	Operação Especial	0,00	1.159.477,92	1.159.477,92
<b>Sub Total</b>		<b>175.173.869,22</b>	<b>49.656.523,14</b>	<b>224.830.392,36</b>



**ANEXO 6 DA LEI 4.320/64**  
**PROGRAMA DE TRABALHO DO GOVERNO (EMPENHADA)**  
**FUNÇÃO/ SUBFUNÇÃO/ PROGRAMA POR PROJETO/ ATIVIDADE POR UO**  
**POSIÇÃO ATÉ O MÊS DEZEMBRO DE 2017**

**CONSOLIDADO ESTADO - TODOS OS PODERES**

**18801 - COORDENAÇÃO DE DESENVOLVIMENTO AGRÁRIO - SDR**

<b>CÓDIGO</b>	<b>DESCRIÇÃO</b>	<b>PROJETO</b>	<b>ATIVIDADE</b>	<b>TOTAL</b>
<b>21</b>	<b>ORGANIZAÇÃO AGRÁRIA</b>	<b>4.959.401,18</b>	<b>2.802.782,02</b>	<b>7.762.183,20</b>
21122	ADMINISTRAÇÃO GERAL	0,00	1.893.923,98	1.893.923,98
21122502	Ações de Apoio Administrativo do Poder Executivo	0,00	1.893.923,98	1.893.923,98
21606	EXTENSÃO RURAL	0,00	908.858,04	908.858,04
21606206	Desenvolvimento Rural Sustentável	0,00	908.858,04	908.858,04
21631	REFORMA AGRÁRIA	4.959.401,18	0,00	4.959.401,18
21631206	Desenvolvimento Rural Sustentável	4.959.401,18	0,00	4.959.401,18
<b>28</b>	<b>ENCARGOS ESPECIAIS</b>	<b>0,00</b>	<b>1.357.361,51</b>	<b>1.357.361,51</b>
28845	OUTRAS TRANSFERÊNCIAS	0,00	1.357.361,51	1.357.361,51
28845900	Operação Especial	0,00	1.357.361,51	1.357.361,51
<b>Sub Total</b>		<b>4.959.401,18</b>	<b>4.160.143,53</b>	<b>9.119.544,71</b>

**ANEXO 6 DA LEI 4.320/64**  
**PROGRAMA DE TRABALHO DO GOVERNO (EMPENHADA)**  
**FUNÇÃO/ SUBFUNÇÃO/ PROGRAMA POR PROJETO/ ATIVIDADE POR UO**  
**POSIÇÃO ATÉ O MÊS DEZEMBRO DE 2017**

**CONSOLIDADO ESTADO - TODOS OS PODERES**

**18802 - SUPERINTENDÊNCIA BAIANA DE ASSISTÊNCIA TÉCNICA E EXTENSÃO RURAL - SDR**

<b>CÓDIGO</b>	<b>DESCRIÇÃO</b>	<b>PROJETO</b>	<b>ATIVIDADE</b>	<b>TOTAL</b>
<b>20</b>	<b>AGRICULTURA</b>	<b>0,00</b>	<b>62.206.330,83</b>	<b>62.206.330,83</b>
20122	ADMINISTRAÇÃO GERAL	0,00	982.256,39	982.256,39
20122206	Desenvolvimento Rural Sustentável	0,00	230.825,56	230.825,56
20122502	Ações de Apoio Administrativo do Poder Executivo	0,00	751.430,83	751.430,83
20126	TECNOLOGIA DA INFORMAÇÃO	0,00	876.782,92	876.782,92
20126502	Ações de Apoio Administrativo do Poder Executivo	0,00	876.782,92	876.782,92
20131	COMUNICAÇÃO SOCIAL	0,00	2.702,70	2.702,70
20131502	Ações de Apoio Administrativo do Poder Executivo	0,00	2.702,70	2.702,70
20606	EXTENSÃO RURAL	0,00	60.344.588,82	60.344.588,82
20606206	Desenvolvimento Rural Sustentável	0,00	60.344.588,82	60.344.588,82
<b>28</b>	<b>ENCARGOS ESPECIAIS</b>	<b>0,00</b>	<b>24.691.890,40</b>	<b>24.691.890,40</b>
28846	OUTROS ENCARGOS ESPECIAIS	0,00	24.691.890,40	24.691.890,40
28846900	Operação Especial	0,00	24.691.890,40	24.691.890,40
<b>Sub Total</b>		<b>0,00</b>	<b>86.898.221,23</b>	<b>86.898.221,23</b>





**ANEXO 6 DA LEI 4.320/64**  
**PROGRAMA DE TRABALHO DO GOVERNO (EMPENHADA)**  
**FUNÇÃO/ SUBFUNÇÃO/ PROGRAMA POR PROJETO/ ATIVIDADE POR UO**  
**POSIÇÃO ATÉ O MÊS DEZEMBRO DE 2017**

**CONSOLIDADO ESTADO - TODOS OS PODERES**

**19201 - FUNDAÇÃO DE HEMATOLOGIA E HEMOTERAPIA DA BAHIA - SESAB**

<b>CÓDIGO</b>	<b>DESCRIÇÃO</b>	<b>PROJETO</b>	<b>ATIVIDADE</b>	<b>TOTAL</b>
<b>10</b>	<b>SAÚDE</b>	<b>1.782.193,41</b>	<b>64.625.730,40</b>	<b>66.407.923,81</b>
10122	ADMINISTRAÇÃO GERAL	0,00	31.009.940,72	31.009.940,72
10122200	Saúde Mais Perto de Você	0,00	1.462.467,48	1.462.467,48
10122502	Ações de Apoio Administrativo do Poder Executivo	0,00	29.547.473,24	29.547.473,24
10126	TECNOLOGIA DA INFORMAÇÃO	0,00	355.673,82	355.673,82
10126502	Ações de Apoio Administrativo do Poder Executivo	0,00	355.673,82	355.673,82
10128	FORMAÇÃO DE RECURSOS HUMANOS	180.042,95	0,00	180.042,95
10128200	Saúde Mais Perto de Você	180.042,95	0,00	180.042,95
10131	COMUNICAÇÃO SOCIAL	0,00	62.313,30	62.313,30
10131502	Ações de Apoio Administrativo do Poder Executivo	0,00	62.313,30	62.313,30
10302	ASSISTÊNCIA HOSPITALAR E AMBULATORIAL	1.602.150,46	31.942.013,78	33.544.164,24
10302200	Saúde Mais Perto de Você	1.602.150,46	31.515.444,73	33.117.595,19
10302502	Ações de Apoio Administrativo do Poder Executivo	0,00	426.569,05	426.569,05
10331	PROTEÇÃO E BENEFÍCIOS AO TRABALHADOR	0,00	1.255.788,78	1.255.788,78
10331502	Ações de Apoio Administrativo do Poder Executivo	0,00	1.255.788,78	1.255.788,78
<b>28</b>	<b>ENCARGOS ESPECIAIS</b>	<b>0,00</b>	<b>525.296,42</b>	<b>525.296,42</b>
28845	OUTRAS TRANSFERÊNCIAS	0,00	305.360,25	305.360,25
28845900	Operação Especial	0,00	305.360,25	305.360,25
28846	OUTROS ENCARGOS ESPECIAIS	0,00	219.936,17	219.936,17
28846900	Operação Especial	0,00	219.936,17	219.936,17
<b>Sub Total</b>		<b>1.782.193,41</b>	<b>65.151.026,82</b>	<b>66.933.220,23</b>

**ANEXO 6 DA LEI 4.320/64**  
**PROGRAMA DE TRABALHO DO GOVERNO (EMPENHADA)**  
**FUNÇÃO/ SUBFUNÇÃO/ PROGRAMA POR PROJETO/ ATIVIDADE POR UO**  
**POSIÇÃO ATÉ O MÊS DEZEMBRO DE 2017**

**CONSOLIDADO ESTADO - TODOS OS PODERES**

**19601 - FUNDO ESTADUAL DE SAÚDE - SESAB**

<b>CÓDIGO</b>	<b>DESCRIÇÃO</b>	<b>PROJETO</b>	<b>ATIVIDADE</b>	<b>TOTAL</b>
<b>04</b>	<b>ADMINISTRAÇÃO</b>	<b>2.541.981,35</b>	<b>19.224,00</b>	<b>2.561.205,35</b>
04123	ADMINISTRAÇÃO FINANCEIRA	2.541.981,35	0,00	2.541.981,35
04123218	Gestão Participativa	2.541.981,35	0,00	2.541.981,35
04128	FORMAÇÃO DE RECURSOS HUMANOS	0,00	19.224,00	19.224,00
04128218	Gestão Participativa	0,00	19.224,00	19.224,00
<b>10</b>	<b>SAÚDE</b>	<b>223.683.346,44</b>	<b>4.959.108.448,85</b>	<b>5.182.791.795,29</b>
10032	CONTROLE EXTERNO	0,00	268.717,43	268.717,43
10032200	Saúde Mais Perto de Você	0,00	268.717,43	268.717,43
10121	PLANEJAMENTO E ORÇAMENTO	0,00	4.083.276,46	4.083.276,46
10121200	Saúde Mais Perto de Você	0,00	4.083.276,46	4.083.276,46
10122	ADMINISTRAÇÃO GERAL	38.673.197,54	1.386.298.192,36	1.424.971.389,90
10122200	Saúde Mais Perto de Você	13.931.481,99	1.018.909.280,14	1.032.840.762,13
10122218	Gestão Participativa	24.741.715,55	0,00	24.741.715,55
10122502	Ações de Apoio Administrativo do Poder Executivo	0,00	367.388.912,22	367.388.912,22
10125	NORMATIZAÇÃO E FISCALIZAÇÃO	0,00	25.775.913,34	25.775.913,34
10125200	Saúde Mais Perto de Você	0,00	25.775.913,34	25.775.913,34
10126	TECNOLOGIA DA INFORMAÇÃO	0,00	9.592.132,14	9.592.132,14
10126502	Ações de Apoio Administrativo do Poder Executivo	0,00	9.592.132,14	9.592.132,14
10128	FORMAÇÃO DE RECURSOS HUMANOS	1.616.758,28	50.559.787,65	52.176.545,93
10128200	Saúde Mais Perto de Você	1.616.758,28	50.559.787,65	52.176.545,93
10131	COMUNICAÇÃO SOCIAL	0,00	3.669.209,18	3.669.209,18
10131502	Ações de Apoio Administrativo do Poder Executivo	0,00	3.669.209,18	3.669.209,18
10242	ASSISTÊNCIA AO PORTADOR DE DEFICIÊNCIA	0,00	12.530.043,55	12.530.043,55
10242200	Saúde Mais Perto de Você	0,00	12.530.043,55	12.530.043,55
10301	ATENÇÃO BÁSICA	13.028.124,19	56.592.610,50	69.620.734,69
10301200	Saúde Mais Perto de Você	13.028.124,19	56.419.340,75	69.447.464,94
10301215	Cidadania e Direitos	0,00	173.269,75	173.269,75
10302	ASSISTÊNCIA HOSPITALAR E AMBULATORIAL	161.005.884,92	3.158.571.253,83	3.319.577.138,75
10302200	Saúde Mais Perto de Você	161.005.884,92	3.102.528.804,16	3.263.534.689,08
10302502	Ações de Apoio Administrativo do Poder Executivo	0,00	56.042.449,67	56.042.449,67
10303	SUPORTE PROFILÁTICO E TERAPÊUTICO	9.359.381,51	182.761.996,63	192.121.378,14
10303200	Saúde Mais Perto de Você	9.359.381,51	182.761.996,63	192.121.378,14



**ANEXO 6 DA LEI 4.320/64**  
**PROGRAMA DE TRABALHO DO GOVERNO (EMPENHADA)**  
**FUNÇÃO/ SUBFUNÇÃO/ PROGRAMA POR PROJETO/ ATIVIDADE POR UO**  
**POSIÇÃO ATÉ O MÊS DEZEMBRO DE 2017**

**CONSOLIDADO ESTADO - TODOS OS PODERES**

**19601 - FUNDO ESTADUAL DE SAÚDE - SESAB**

<b>CÓDIGO</b>	<b>DESCRIÇÃO</b>	<b>PROJETO</b>	<b>ATIVIDADE</b>	<b>TOTAL</b>
10304	VIGILÂNCIA SANITÁRIA	0,00	6.869.345,63	6.869.345,63
10304200	Saúde Mais Perto de Você	0,00	6.869.345,63	6.869.345,63
10305	VIGILÂNCIA EPIDEMIOLÓGICA	0,00	32.323.060,97	32.323.060,97
10305200	Saúde Mais Perto de Você	0,00	32.323.060,97	32.323.060,97
10331	PROTEÇÃO E BENEFÍCIOS AO TRABALHADOR	0,00	28.711.146,41	28.711.146,41
10331200	Saúde Mais Perto de Você	0,00	1.102.501,87	1.102.501,87
10331502	Ações de Apoio Administrativo do Poder Executivo	0,00	27.608.644,54	27.608.644,54
10332	RELAÇÕES DE TRABALHO	0,00	501.762,77	501.762,77
10332200	Saúde Mais Perto de Você	0,00	501.762,77	501.762,77
<b>14</b>	<b>DIREITOS DA CIDADANIA</b>	<b>5.700,60</b>	<b>0,00</b>	<b>5.700,60</b>
14243	ASSISTÊNCIA À CRIANÇA E AO ADOLESCENTE	5.700,60	0,00	5.700,60
14243215	Cidadania e Direitos	5.700,60	0,00	5.700,60
<b>28</b>	<b>ENCARGOS ESPECIAIS</b>	<b>0,00</b>	<b>1.095.597,18</b>	<b>1.095.597,18</b>
28845	OUTRAS TRANSFERÊNCIAS	0,00	431.717,05	431.717,05
28845900	Operação Especial	0,00	431.717,05	431.717,05
28846	OUTROS ENCARGOS ESPECIAIS	0,00	663.880,13	663.880,13
28846900	Operação Especial	0,00	663.880,13	663.880,13
<b>Sub Total</b>		<b>226.231.028,39</b>	<b>4.960.223.270,03</b>	<b>5.186.454.298,42</b>

**ANEXO 6 DA LEI 4.320/64**  
**PROGRAMA DE TRABALHO DO GOVERNO (EMPENHADA)**  
**FUNÇÃO/ SUBFUNÇÃO/ PROGRAMA POR PROJETO/ ATIVIDADE POR UO**  
**POSIÇÃO ATÉ O MÊS DEZEMBRO DE 2017**

**CONSOLIDADO ESTADO - TODOS OS PODERES**

**20101 - ASSESSORIA DE PLANEJAMENTO E GESTÃO - SSP - SSP**

<b>CÓDIGO</b>	<b>DESCRIÇÃO</b>	<b>PROJETO</b>	<b>ATIVIDADE</b>	<b>TOTAL</b>
<b>04</b>	<b>ADMINISTRAÇÃO</b>	<b>0,00</b>	<b>6.336,00</b>	<b>6.336,00</b>
04128	FORMAÇÃO DE RECURSOS HUMANOS	0,00	6.336,00	6.336,00
04128218	Gestão Participativa	0,00	6.336,00	6.336,00
<b>06</b>	<b>SEGURANÇA PÚBLICA</b>	<b>28.118.884,97</b>	<b>88.087.096,66</b>	<b>116.205.981,63</b>
06122	ADMINISTRAÇÃO GERAL	0,00	75.629.746,18	75.629.746,18
06122205	Pacto pela Vida	0,00	995.998,10	995.998,10
06122502	Ações de Apoio Administrativo do Poder Executivo	0,00	74.633.748,08	74.633.748,08
06126	TECNOLOGIA DA INFORMAÇÃO	0,00	3.784.046,87	3.784.046,87
06126502	Ações de Apoio Administrativo do Poder Executivo	0,00	3.784.046,87	3.784.046,87
06128	FORMAÇÃO DE RECURSOS HUMANOS	18.414,00	0,00	18.414,00
06128205	Pacto pela Vida	18.414,00	0,00	18.414,00
06131	COMUNICAÇÃO SOCIAL	0,00	308.573,34	308.573,34
06131502	Ações de Apoio Administrativo do Poder Executivo	0,00	308.573,34	308.573,34
06181	POLICIAMENTO	28.100.470,97	5.489.706,78	33.590.177,75
06181205	Pacto pela Vida	28.100.470,97	5.489.706,78	33.590.177,75
06302	ASSISTÊNCIA HOSPITALAR E AMBULATORIAL	0,00	861.894,38	861.894,38
06302502	Ações de Apoio Administrativo do Poder Executivo	0,00	861.894,38	861.894,38
06331	PROTEÇÃO E BENEFÍCIOS AO TRABALHADOR	0,00	2.012.519,11	2.012.519,11
06331502	Ações de Apoio Administrativo do Poder Executivo	0,00	2.012.519,11	2.012.519,11
06422	DIREITOS INDIVIDUAIS, COLETIVOS E DIFUSOS	0,00	610,00	610,00
06422205	Pacto pela Vida	0,00	610,00	610,00
<b>28</b>	<b>ENCARGOS ESPECIAIS</b>	<b>0,00</b>	<b>4.216.617,45</b>	<b>4.216.617,45</b>
28845	OUTRAS TRANSFERÊNCIAS	0,00	4.216.617,45	4.216.617,45
28845900	Operação Especial	0,00	4.216.617,45	4.216.617,45
<b>Sub Total</b>		<b>28.118.884,97</b>	<b>92.310.050,11</b>	<b>120.428.935,08</b>



**ANEXO 6 DA LEI 4.320/64**  
**PROGRAMA DE TRABALHO DO GOVERNO (EMPENHADA)**  
**FUNÇÃO/ SUBFUNÇÃO/ PROGRAMA POR PROJETO/ ATIVIDADE POR UO**  
**POSIÇÃO ATÉ O MÊS DEZEMBRO DE 2017**

**CONSOLIDADO ESTADO - TODOS OS PODERES**

**20102 - DEPARTAMENTO DE POLÍCIA TÉCNICA - SSP**

<b>CÓDIGO</b>	<b>DESCRIÇÃO</b>	<b>PROJETO</b>	<b>ATIVIDADE</b>	<b>TOTAL</b>
<b>06</b>	<b>SEGURANÇA PÚBLICA</b>	<b>906.148,25</b>	<b>273.642.293,84</b>	<b>274.548.442,09</b>
06122	ADMINISTRAÇÃO GERAL	0,00	233.487.700,99	233.487.700,99
06122205	Pacto pela Vida	0,00	232.685.963,48	232.685.963,48
06122502	Ações de Apoio Administrativo do Poder Executivo	0,00	801.737,51	801.737,51
06126	TECNOLOGIA DA INFORMAÇÃO	0,00	2.741.396,44	2.741.396,44
06126502	Ações de Apoio Administrativo do Poder Executivo	0,00	2.741.396,44	2.741.396,44
06131	COMUNICAÇÃO SOCIAL	0,00	99.910,60	99.910,60
06131502	Ações de Apoio Administrativo do Poder Executivo	0,00	99.910,60	99.910,60
06181	POLICIAMENTO	906.148,25	19.709.277,84	20.615.426,09
06181205	Pacto pela Vida	906.148,25	19.709.277,84	20.615.426,09
06183	INFORMAÇÃO E INTELIGÊNCIA	0,00	10.384.699,52	10.384.699,52
06183205	Pacto pela Vida	0,00	10.384.699,52	10.384.699,52
06302	ASSISTÊNCIA HOSPITALAR E AMBULATORIAL	0,00	3.582.090,35	3.582.090,35
06302502	Ações de Apoio Administrativo do Poder Executivo	0,00	3.582.090,35	3.582.090,35
06331	PROTEÇÃO E BENEFÍCIOS AO TRABALHADOR	0,00	3.637.218,10	3.637.218,10
06331502	Ações de Apoio Administrativo do Poder Executivo	0,00	3.637.218,10	3.637.218,10
<b>Sub Total</b>		<b>906.148,25</b>	<b>273.642.293,84</b>	<b>274.548.442,09</b>

**ANEXO 6 DA LEI 4.320/64**  
**PROGRAMA DE TRABALHO DO GOVERNO (EMPENHADA)**  
**FUNÇÃO/ SUBFUNÇÃO/ PROGRAMA POR PROJETO/ ATIVIDADE POR UO**  
**POSIÇÃO ATÉ O MÊS DEZEMBRO DE 2017**

**CONSOLIDADO ESTADO - TODOS OS PODERES**

**20103 - SUPERINTENDÊNCIA DE INTELIGÊNCIA - SSP**

<b>CÓDIGO</b>	<b>DESCRIÇÃO</b>	<b>PROJETO</b>	<b>ATIVIDADE</b>	<b>TOTAL</b>
<b>06</b>	<b>SEGURANÇA PÚBLICA</b>	<b>34.217,31</b>	<b>1.634.217,42</b>	<b>1.668.434,73</b>
06122	ADMINISTRAÇÃO GERAL	0,00	226.166,54	226.166,54
06122205	Pacto pela Vida	0,00	226.166,54	226.166,54
06181	POLICIAMENTO	34.217,31	1.408.050,88	1.442.268,19
06181205	Pacto pela Vida	34.217,31	1.408.050,88	1.442.268,19
<b>Sub Total</b>		<b>34.217,31</b>	<b>1.634.217,42</b>	<b>1.668.434,73</b>



**ANEXO 6 DA LEI 4.320/64**  
**PROGRAMA DE TRABALHO DO GOVERNO (EMPENHADA)**  
**FUNÇÃO/ SUBFUNÇÃO/ PROGRAMA POR PROJETO/ ATIVIDADE POR UO**  
**POSIÇÃO ATÉ O MÊS DEZEMBRO DE 2017**

**CONSOLIDADO ESTADO - TODOS OS PODERES**

**20801 - POLÍCIA MILITAR DA BAHIA - SSP**

CÓDIGO	DESCRIÇÃO	PROJETO	ATIVIDADE	TOTAL
<b>03</b>	<b>ESSENCIAL À JUSTIÇA</b>	<b>0,00</b>	<b>2.093.928,91</b>	<b>2.093.928,91</b>
03122	ADMINISTRAÇÃO GERAL	0,00	2.093.928,91	2.093.928,91
03122503	Ações de Apoio Administrativo do Ministério Público	0,00	2.093.928,91	2.093.928,91
<b>04</b>	<b>ADMINISTRAÇÃO</b>	<b>8.172,00</b>	<b>198.986,00</b>	<b>207.158,00</b>
04122	ADMINISTRAÇÃO GERAL	0,00	194.000,00	194.000,00
04122502	Ações de Apoio Administrativo do Poder Executivo	0,00	194.000,00	194.000,00
04128	FORMAÇÃO DE RECURSOS HUMANOS	8.172,00	4.986,00	13.158,00
04128218	Gestão Participativa	8.172,00	4.986,00	13.158,00
<b>06</b>	<b>SEGURANÇA PÚBLICA</b>	<b>43.168.741,48</b>	<b>3.206.689.616,05</b>	<b>3.249.858.357,53</b>
06122	ADMINISTRAÇÃO GERAL	0,00	2.916.886.114,10	2.916.886.114,10
06122205	Pacto pela Vida	0,00	2.843.311.758,57	2.843.311.758,57
06122502	Ações de Apoio Administrativo do Poder Executivo	0,00	73.574.355,53	73.574.355,53
06126	TECNOLOGIA DA INFORMAÇÃO	0,00	5.581.475,97	5.581.475,97
06126502	Ações de Apoio Administrativo do Poder Executivo	0,00	5.581.475,97	5.581.475,97
06128	FORMAÇÃO DE RECURSOS HUMANOS	1.902.084,02	4.397.979,45	6.300.063,47
06128205	Pacto pela Vida	1.902.084,02	4.397.979,45	6.300.063,47
06131	COMUNICAÇÃO SOCIAL	0,00	434.969,35	434.969,35
06131502	Ações de Apoio Administrativo do Poder Executivo	0,00	434.969,35	434.969,35
06181	POLICIAMENTO	41.266.657,46	133.700.261,74	174.966.919,20
06181205	Pacto pela Vida	41.266.657,46	130.042.177,52	171.308.834,98
06181209	Desenvolvimento Urbano	0,00	3.658.084,22	3.658.084,22
06183	INFORMAÇÃO E INTELIGÊNCIA	0,00	14.413,00	14.413,00
06183205	Pacto pela Vida	0,00	14.413,00	14.413,00
06243	ASSISTÊNCIA À CRIANÇA E AO ADOLESCENTE	0,00	119.826,65	119.826,65
06243205	Pacto pela Vida	0,00	119.826,65	119.826,65
06302	ASSISTÊNCIA HOSPITALAR E AMBULATORIAL	0,00	84.504.550,94	84.504.550,94
06302502	Ações de Apoio Administrativo do Poder Executivo	0,00	84.504.550,94	84.504.550,94
06331	PROTEÇÃO E BENEFÍCIOS AO TRABALHADOR	0,00	61.050.024,85	61.050.024,85
06331502	Ações de Apoio Administrativo do Poder Executivo	0,00	61.050.024,85	61.050.024,85
<b>12</b>	<b>EDUCAÇÃO</b>	<b>0,00</b>	<b>726.567,09</b>	<b>726.567,09</b>
12361	ENSINO FUNDAMENTAL	0,00	726.567,09	726.567,09
12361212	Educar para Transformar	0,00	726.567,09	726.567,09

**ANEXO 6 DA LEI 4.320/64**  
**PROGRAMA DE TRABALHO DO GOVERNO (EMPENHADA)**  
**FUNÇÃO/ SUBFUNÇÃO/ PROGRAMA POR PROJETO/ ATIVIDADE POR UO**  
**POSIÇÃO ATÉ O MÊS DEZEMBRO DE 2017**

**CONSOLIDADO ESTADO - TODOS OS PODERES**

**20801 - POLÍCIA MILITAR DA BAHIA - SSP**

<b>CÓDIGO</b>	<b>DESCRIÇÃO</b>	<b>PROJETO</b>	<b>ATIVIDADE</b>	<b>TOTAL</b>
<b>14</b>	<b>DIREITOS DA CIDADANIA</b>	<b>71.736,54</b>	<b>0,00</b>	<b>71.736,54</b>
14128	FORMAÇÃO DE RECURSOS HUMANOS	3.559,50	0,00	3.559,50
14128215	Cidadania e Direitos	3.559,50	0,00	3.559,50
14421	CUSTÓDIA E REINTEGRAÇÃO SOCIAL	68.177,04	0,00	68.177,04
14421205	Pacto pela Vida	68.177,04	0,00	68.177,04
<b>26</b>	<b>TRANSPORTE</b>	<b>0,00</b>	<b>4.758.055,30</b>	<b>4.758.055,30</b>
26125	NORMATIZAÇÃO E FISCALIZAÇÃO	0,00	1.210.620,30	1.210.620,30
26125204	Infraestrutura para o Desenvolvimento	0,00	1.210.620,30	1.210.620,30
26782	TRANSPORTE RODOVIÁRIO	0,00	3.547.435,00	3.547.435,00
26782204	Infraestrutura para o Desenvolvimento	0,00	3.547.435,00	3.547.435,00
<b>Sub Total</b>		<b>43.248.650,02</b>	<b>3.214.467.153,35</b>	<b>3.257.715.803,37</b>





**ANEXO 6 DA LEI 4.320/64**  
**PROGRAMA DE TRABALHO DO GOVERNO (EMPENHADA)**  
**FUNÇÃO/ SUBFUNÇÃO/ PROGRAMA POR PROJETO/ ATIVIDADE POR UO**  
**POSIÇÃO ATÉ O MÊS DEZEMBRO DE 2017**

**CONSOLIDADO ESTADO - TODOS OS PODERES**

**20802 - POLÍCIA CIVIL DA BAHIA - SSP**

<b>CÓDIGO</b>	<b>DESCRIÇÃO</b>	<b>PROJETO</b>	<b>ATIVIDADE</b>	<b>TOTAL</b>
<b>06</b>	<b>SEGURANÇA PÚBLICA</b>	<b>28.221.773,75</b>	<b>899.286.046,07</b>	<b>927.507.819,82</b>
06122	ADMINISTRAÇÃO GERAL	0,00	787.423.234,99	787.423.234,99
06122205	Pacto pela Vida	0,00	783.167.022,70	783.167.022,70
06122502	Ações de Apoio Administrativo do Poder Executivo	0,00	4.256.212,29	4.256.212,29
06126	TECNOLOGIA DA INFORMAÇÃO	0,00	10.208.419,47	10.208.419,47
06126502	Ações de Apoio Administrativo do Poder Executivo	0,00	10.208.419,47	10.208.419,47
06128	FORMAÇÃO DE RECURSOS HUMANOS	32.629,50	669.026,90	701.656,40
06128205	Pacto pela Vida	32.629,50	669.026,90	701.656,40
06131	COMUNICAÇÃO SOCIAL	0,00	590.948,70	590.948,70
06131502	Ações de Apoio Administrativo do Poder Executivo	0,00	590.948,70	590.948,70
06181	POLICIAMENTO	28.189.144,25	51.072.721,23	79.261.865,48
06181205	Pacto pela Vida	28.189.144,25	51.072.721,23	79.261.865,48
06183	INFORMAÇÃO E INTELIGÊNCIA	0,00	232.840,80	232.840,80
06183205	Pacto pela Vida	0,00	232.840,80	232.840,80
06302	ASSISTÊNCIA HOSPITALAR E AMBULATORIAL	0,00	23.376.287,74	23.376.287,74
06302502	Ações de Apoio Administrativo do Poder Executivo	0,00	23.376.287,74	23.376.287,74
06331	PROTEÇÃO E BENEFÍCIOS AO TRABALHADOR	0,00	16.390.983,52	16.390.983,52
06331502	Ações de Apoio Administrativo do Poder Executivo	0,00	16.390.983,52	16.390.983,52
06421	CUSTÓDIA E REINTEGRAÇÃO SOCIAL	0,00	9.307.870,32	9.307.870,32
06421205	Pacto pela Vida	0,00	9.307.870,32	9.307.870,32
06422	DIREITOS INDIVIDUAIS, COLETIVOS E DIFUSOS	0,00	13.712,40	13.712,40
06422205	Pacto pela Vida	0,00	13.712,40	13.712,40
<b>10</b>	<b>SAÚDE</b>	<b>0,00</b>	<b>58.545,53</b>	<b>58.545,53</b>
10302	ASSISTÊNCIA HOSPITALAR E AMBULATORIAL	0,00	58.545,53	58.545,53
10302502	Ações de Apoio Administrativo do Poder Executivo	0,00	58.545,53	58.545,53
<b>Sub Total</b>		<b>28.221.773,75</b>	<b>899.344.591,60</b>	<b>927.566.365,35</b>

**ANEXO 6 DA LEI 4.320/64**  
**PROGRAMA DE TRABALHO DO GOVERNO (EMPENHADA)**  
**FUNÇÃO/ SUBFUNÇÃO/ PROGRAMA POR PROJETO/ ATIVIDADE POR UO**  
**POSIÇÃO ATÉ O MÊS DEZEMBRO DE 2017**

**CONSOLIDADO ESTADO - TODOS OS PODERES**

**20803 - CORPO DE BOMBEIROS MILITAR DA BAHIA - SSP**

<b>CÓDIGO</b>	<b>DESCRIÇÃO</b>	<b>PROJETO</b>	<b>ATIVIDADE</b>	<b>TOTAL</b>
<b>04</b>	<b>ADMINISTRAÇÃO</b>	<b>0,00</b>	<b>156.614,38</b>	<b>156.614,38</b>
04122	ADMINISTRAÇÃO GERAL	0,00	150.044,38	150.044,38
04122502	Ações de Apoio Administrativo do Poder Executivo	0,00	150.044,38	150.044,38
04128	FORMAÇÃO DE RECURSOS HUMANOS	0,00	6.570,00	6.570,00
04128218	Gestão Participativa	0,00	6.570,00	6.570,00
<b>06</b>	<b>SEGURANÇA PÚBLICA</b>	<b>9.098.915,58</b>	<b>232.360.152,41</b>	<b>241.459.067,99</b>
06122	ADMINISTRAÇÃO GERAL	0,00	215.310.235,48	215.310.235,48
06122205	Pacto pela Vida	0,00	212.393.482,34	212.393.482,34
06122502	Ações de Apoio Administrativo do Poder Executivo	0,00	2.916.753,14	2.916.753,14
06126	TECNOLOGIA DA INFORMAÇÃO	0,00	1.090.975,78	1.090.975,78
06126502	Ações de Apoio Administrativo do Poder Executivo	0,00	1.090.975,78	1.090.975,78
06128	FORMAÇÃO DE RECURSOS HUMANOS	246.873,50	262.701,82	509.575,32
06128205	Pacto pela Vida	246.873,50	262.701,82	509.575,32
06131	COMUNICAÇÃO SOCIAL	0,00	95.881,02	95.881,02
06131502	Ações de Apoio Administrativo do Poder Executivo	0,00	95.881,02	95.881,02
06182	DEFESA CIVIL	8.852.042,08	6.701.332,19	15.553.374,27
06182205	Pacto pela Vida	8.852.042,08	6.701.332,19	15.553.374,27
06302	ASSISTÊNCIA HOSPITALAR E AMBULATORIAL	0,00	5.072.786,04	5.072.786,04
06302502	Ações de Apoio Administrativo do Poder Executivo	0,00	5.072.786,04	5.072.786,04
06331	PROTEÇÃO E BENEFÍCIOS AO TRABALHADOR	0,00	3.826.240,08	3.826.240,08
06331502	Ações de Apoio Administrativo do Poder Executivo	0,00	3.826.240,08	3.826.240,08
<b>14</b>	<b>DIREITOS DA CIDADANIA</b>	<b>1.224,00</b>	<b>0,00</b>	<b>1.224,00</b>
14128	FORMAÇÃO DE RECURSOS HUMANOS	1.224,00	0,00	1.224,00
14128215	Cidadania e Direitos	1.224,00	0,00	1.224,00
<b>18</b>	<b>GESTÃO AMBIENTAL</b>	<b>0,00</b>	<b>387.524,16</b>	<b>387.524,16</b>
18541	PRESERVAÇÃO E CONSERVAÇÃO AMBIENTAL	0,00	387.524,16	387.524,16
18541207	Meio Ambiente e Sustentabilidade	0,00	387.524,16	387.524,16
<b>Sub Total</b>		<b>9.100.139,58</b>	<b>232.904.290,95</b>	<b>242.004.430,53</b>



**ANEXO 6 DA LEI 4.320/64**  
**PROGRAMA DE TRABALHO DO GOVERNO (EMPENHADA)**  
**FUNÇÃO/ SUBFUNÇÃO/ PROGRAMA POR PROJETO/ ATIVIDADE POR UO**  
**POSIÇÃO ATÉ O MÊS DEZEMBRO DE 2017**

**CONSOLIDADO ESTADO - TODOS OS PODERES**

**21101 - ASSESSORIA DE PLANEJAMENTO E GESTÃO - SETRE - SETRE**

<b>CÓDIGO</b>	<b>DESCRIÇÃO</b>	<b>PROJETO</b>	<b>ATIVIDADE</b>	<b>TOTAL</b>
<b>04</b>	<b>ADMINISTRAÇÃO</b>	<b>0,00</b>	<b>3.888,00</b>	<b>3.888,00</b>
04128	FORMAÇÃO DE RECURSOS HUMANOS	0,00	3.888,00	3.888,00
04128218	Gestão Participativa	0,00	3.888,00	3.888,00
<b>11</b>	<b>TRABALHO</b>	<b>11.622.764,63</b>	<b>50.426.992,56</b>	<b>62.049.757,19</b>
11122	ADMINISTRAÇÃO GERAL	0,00	32.014.330,25	32.014.330,25
11122502	Ações de Apoio Administrativo do Poder Executivo	0,00	32.014.330,25	32.014.330,25
11126	TECNOLOGIA DA INFORMAÇÃO	0,00	999.828,65	999.828,65
11126502	Ações de Apoio Administrativo do Poder Executivo	0,00	999.828,65	999.828,65
11128	FORMAÇÃO DE RECURSOS HUMANOS	6.264.997,26	0,00	6.264.997,26
11128208	Bahia Trabalho Decente	6.026.381,80	0,00	6.026.381,80
11128216	Vida Melhor	238.615,46	0,00	238.615,46
11131	COMUNICAÇÃO SOCIAL	0,00	178.368,12	178.368,12
11131502	Ações de Apoio Administrativo do Poder Executivo	0,00	178.368,12	178.368,12
11302	ASSISTÊNCIA HOSPITALAR E AMBULATORIAL	0,00	823.170,11	823.170,11
11302502	Ações de Apoio Administrativo do Poder Executivo	0,00	823.170,11	823.170,11
11331	PROTEÇÃO E BENEFÍCIOS AO TRABALHADOR	0,00	2.103.393,58	2.103.393,58
11331502	Ações de Apoio Administrativo do Poder Executivo	0,00	2.103.393,58	2.103.393,58
11332	RELAÇÕES DE TRABALHO	359.657,80	22.449,17	382.106,97
11332208	Bahia Trabalho Decente	359.657,80	22.449,17	382.106,97
11334	FOMENTO AO TRABALHO	4.998.109,57	14.285.452,68	19.283.562,25
11334208	Bahia Trabalho Decente	180.932,83	8.578.344,12	8.759.276,95
11334216	Vida Melhor	4.817.176,74	5.707.108,56	10.524.285,30
<b>14</b>	<b>DIREITOS DA CIDADANIA</b>	<b>0,00</b>	<b>3.666,00</b>	<b>3.666,00</b>
14122	ADMINISTRAÇÃO GERAL	0,00	3.666,00	3.666,00
14122502	Ações de Apoio Administrativo do Poder Executivo	0,00	3.666,00	3.666,00
<b>27</b>	<b>DESPORTO E LAZER</b>	<b>1.338.461,21</b>	<b>170.519.156,09</b>	<b>171.857.617,30</b>
27128	FORMAÇÃO DE RECURSOS HUMANOS	6.199,60	0,00	6.199,60
27128217	Esporte e Lazer	6.199,60	0,00	6.199,60
27811	DESPORTO DE RENDIMENTO	1.244.117,95	170.493.413,78	171.737.531,73
27811217	Esporte e Lazer	1.244.117,95	170.493.413,78	171.737.531,73
27812	DESPORTO COMUNITÁRIO	88.143,66	0,00	88.143,66
27812217	Esporte e Lazer	88.143,66	0,00	88.143,66

**ANEXO 6 DA LEI 4.320/64**  
PROGRAMA DE TRABALHO DO GOVERNO (EMPENHADA)  
FUNÇÃO/ SUBFUNÇÃO/ PROGRAMA POR PROJETO/ ATIVIDADE POR UO  
POSIÇÃO ATÉ O MÊS DEZEMBRO DE 2017

CONSOLIDADO ESTADO - TODOS OS PODERES

21101 - ASSESSORIA DE PLANEJAMENTO E GESTÃO - SETRE - SETRE

CÓDIGO	DESCRIÇÃO	PROJETO	ATIVIDADE	TOTAL
27813	LAZER	0,00	25.742,31	25.742,31
27813217	Esporte e Lazer	0,00	25.742,31	25.742,31
<b>28</b>	<b>ENCARGOS ESPECIAIS</b>	<b>0,00</b>	<b>5.250.969,31</b>	<b>5.250.969,31</b>
28845	OUTRAS TRANSFERÊNCIAS	0,00	5.250.969,31	5.250.969,31
28845900	Operação Especial	0,00	5.250.969,31	5.250.969,31
<b>Sub Total</b>		<b>12.961.225,84</b>	<b>226.204.671,96</b>	<b>239.165.897,80</b>



**ANEXO 6 DA LEI 4.320/64**  
**PROGRAMA DE TRABALHO DO GOVERNO (EMPENHADA)**  
**FUNÇÃO/ SUBFUNÇÃO/ PROGRAMA POR PROJETO/ ATIVIDADE POR UO**  
**POSIÇÃO ATÉ O MÊS DEZEMBRO DE 2017**

**CONSOLIDADO ESTADO - TODOS OS PODERES**

**21301 - SUPERINTENDÊNCIA DOS DESPORTOS DO ESTADO DA BAHIA - SETRE**

<b>CÓDIGO</b>	<b>DESCRIÇÃO</b>	<b>PROJETO</b>	<b>ATIVIDADE</b>	<b>TOTAL</b>
<b>11</b>	<b>TRABALHO</b>	<b>0,00</b>	<b>261.199,05</b>	<b>261.199,05</b>
11122	ADMINISTRAÇÃO GERAL	0,00	257.862,90	257.862,90
11122502	Ações de Apoio Administrativo do Poder Executivo	0,00	257.862,90	257.862,90
11334	FOMENTO AO TRABALHO	0,00	3.336,15	3.336,15
11334208	Bahia Trabalho Decente	0,00	1.134,40	1.134,40
11334216	Vida Melhor	0,00	2.201,75	2.201,75
<b>27</b>	<b>DESPORTO E LAZER</b>	<b>14.280.573,46</b>	<b>24.871.411,75</b>	<b>39.151.985,21</b>
27122	ADMINISTRAÇÃO GERAL	0,00	10.750.518,16	10.750.518,16
27122217	Esporte e Lazer	0,00	544.102,30	544.102,30
27122502	Ações de Apoio Administrativo do Poder Executivo	0,00	10.206.415,86	10.206.415,86
27126	TECNOLOGIA DA INFORMAÇÃO	0,00	246.855,00	246.855,00
27126502	Ações de Apoio Administrativo do Poder Executivo	0,00	246.855,00	246.855,00
27128	FORMAÇÃO DE RECURSOS HUMANOS	1.053.761,58	0,00	1.053.761,58
27128217	Esporte e Lazer	1.053.761,58	0,00	1.053.761,58
27131	COMUNICAÇÃO SOCIAL	0,00	189.463,00	189.463,00
27131502	Ações de Apoio Administrativo do Poder Executivo	0,00	189.463,00	189.463,00
27302	ASSISTÊNCIA HOSPITALAR E AMBULATORIAL	0,00	297.233,05	297.233,05
27302502	Ações de Apoio Administrativo do Poder Executivo	0,00	297.233,05	297.233,05
27331	PROTEÇÃO E BENEFÍCIOS AO TRABALHADOR	0,00	477.163,57	477.163,57
27331502	Ações de Apoio Administrativo do Poder Executivo	0,00	477.163,57	477.163,57
27811	DESPORTO DE RENDIMENTO	5.340.165,43	301.000,00	5.641.165,43
27811217	Esporte e Lazer	5.340.165,43	301.000,00	5.641.165,43
27812	DESPORTO COMUNITÁRIO	7.886.646,45	12.609.178,97	20.495.825,42
27812205	Pacto pela Vida	0,00	4.515.192,83	4.515.192,83
27812217	Esporte e Lazer	7.886.646,45	8.093.986,14	15.980.632,59
<b>28</b>	<b>ENCARGOS ESPECIAIS</b>	<b>0,00</b>	<b>72.763,25</b>	<b>72.763,25</b>
28846	OUTROS ENCARGOS ESPECIAIS	0,00	72.763,25	72.763,25
28846900	Operação Especial	0,00	72.763,25	72.763,25
<b>Sub Total</b>		<b>14.280.573,46</b>	<b>25.205.374,05</b>	<b>39.485.947,51</b>

**ANEXO 6 DA LEI 4.320/64**  
**PROGRAMA DE TRABALHO DO GOVERNO (EMPENHADA)**  
**FUNÇÃO/ SUBFUNÇÃO/ PROGRAMA POR PROJETO/ ATIVIDADE POR UO**  
**POSIÇÃO ATÉ O MÊS DEZEMBRO DE 2017**

**CONSOLIDADO ESTADO - TODOS OS PODERES**

**22101 - ASSESSORIA DE PLANEJAMENTO E GESTÃO - SECULT - SECULT**

<b>CÓDIGO</b>	<b>DESCRIÇÃO</b>	<b>PROJETO</b>	<b>ATIVIDADE</b>	<b>TOTAL</b>
<b>13</b>	<b>CULTURA</b>	<b>17.714.390,99</b>	<b>33.636.088,58</b>	<b>51.350.479,57</b>
13122	ADMINISTRAÇÃO GERAL	0,00	28.674.636,13	28.674.636,13
13122202	Cultura e Identidades	0,00	1.435.926,71	1.435.926,71
13122502	Ações de Apoio Administrativo do Poder Executivo	0,00	27.238.709,42	27.238.709,42
13126	TECNOLOGIA DA INFORMAÇÃO	0,00	890.761,43	890.761,43
13126502	Ações de Apoio Administrativo do Poder Executivo	0,00	890.761,43	890.761,43
13131	COMUNICAÇÃO SOCIAL	0,00	318.230,48	318.230,48
13131502	Ações de Apoio Administrativo do Poder Executivo	0,00	318.230,48	318.230,48
13302	ASSISTÊNCIA HOSPITALAR E AMBULATORIAL	0,00	337.887,35	337.887,35
13302502	Ações de Apoio Administrativo do Poder Executivo	0,00	337.887,35	337.887,35
13331	PROTEÇÃO E BENEFÍCIOS AO TRABALHADOR	0,00	808.488,61	808.488,61
13331502	Ações de Apoio Administrativo do Poder Executivo	0,00	808.488,61	808.488,61
13391	PATRIMÔNIO HISTÓRICO, ARTÍSTICO E ARQUEOLÓGICO	936.264,16	0,00	936.264,16
13391202	Cultura e Identidades	936.264,16	0,00	936.264,16
13392	DIFUSÃO CULTURAL	16.778.126,83	2.606.084,58	19.384.211,41
13392202	Cultura e Identidades	16.643.534,83	2.606.084,58	19.249.619,41
13392203	Desenvolvimento Produtivo	134.592,00	0,00	134.592,00
<b>28</b>	<b>ENCARGOS ESPECIAIS</b>	<b>0,00</b>	<b>20.647,42</b>	<b>20.647,42</b>
28845	OUTRAS TRANSFERÊNCIAS	0,00	20.647,42	20.647,42
28845900	Operação Especial	0,00	20.647,42	20.647,42
<b>Sub Total</b>		<b>17.714.390,99</b>	<b>33.656.736,00</b>	<b>51.371.126,99</b>



**ANEXO 6 DA LEI 4.320/64**  
**PROGRAMA DE TRABALHO DO GOVERNO (EMPENHADA)**  
**FUNÇÃO/ SUBFUNÇÃO/ PROGRAMA POR PROJETO/ ATIVIDADE POR UO**  
**POSIÇÃO ATÉ O MÊS DEZEMBRO DE 2017**

**CONSOLIDADO ESTADO - TODOS OS PODERES**

**22201 - FUNDAÇÃO CULTURAL DO ESTADO DA BAHIA - SECULT**

<b>CÓDIGO</b>	<b>DESCRIÇÃO</b>	<b>PROJETO</b>	<b>ATIVIDADE</b>	<b>TOTAL</b>
<b>13</b>	<b>CULTURA</b>	<b>2.085.430,92</b>	<b>45.985.850,98</b>	<b>48.071.281,90</b>
13122	ADMINISTRAÇÃO GERAL	0,00	40.058.804,99	40.058.804,99
13122202	Cultura e Identidades	0,00	1.440.240,88	1.440.240,88
13122502	Ações de Apoio Administrativo do Poder Executivo	0,00	38.618.564,11	38.618.564,11
13126	TECNOLOGIA DA INFORMAÇÃO	0,00	770.510,99	770.510,99
13126502	Ações de Apoio Administrativo do Poder Executivo	0,00	770.510,99	770.510,99
13128	FORMAÇÃO DE RECURSOS HUMANOS	42.600,00	0,00	42.600,00
13128203	Desenvolvimento Produtivo	42.600,00	0,00	42.600,00
13131	COMUNICAÇÃO SOCIAL	0,00	64.430,79	64.430,79
13131502	Ações de Apoio Administrativo do Poder Executivo	0,00	64.430,79	64.430,79
13302	ASSISTÊNCIA HOSPITALAR E AMBULATORIAL	0,00	933.876,02	933.876,02
13302502	Ações de Apoio Administrativo do Poder Executivo	0,00	933.876,02	933.876,02
13331	PROTEÇÃO E BENEFÍCIOS AO TRABALHADOR	0,00	1.362.345,31	1.362.345,31
13331502	Ações de Apoio Administrativo do Poder Executivo	0,00	1.362.345,31	1.362.345,31
13391	PATRIMÔNIO HISTÓRICO, ARTÍSTICO E ARQUEOLÓGICO	24.675,15	0,00	24.675,15
13391202	Cultura e Identidades	24.675,15	0,00	24.675,15
13392	DIFUSÃO CULTURAL	2.018.155,77	2.795.882,88	4.814.038,65
13392202	Cultura e Identidades	2.018.155,77	2.795.882,88	4.814.038,65
<b>28</b>	<b>ENCARGOS ESPECIAIS</b>	<b>0,00</b>	<b>347.994,86</b>	<b>347.994,86</b>
28846	OUTROS ENCARGOS ESPECIAIS	0,00	347.994,86	347.994,86
28846900	Operação Especial	0,00	347.994,86	347.994,86
<b>Sub Total</b>		<b>2.085.430,92</b>	<b>46.333.845,84</b>	<b>48.419.276,76</b>

**ANEXO 6 DA LEI 4.320/64**  
**PROGRAMA DE TRABALHO DO GOVERNO (EMPENHADA)**  
**FUNÇÃO/ SUBFUNÇÃO/ PROGRAMA POR PROJETO/ ATIVIDADE POR UO**  
**POSIÇÃO ATÉ O MÊS DEZEMBRO DE 2017**

**CONSOLIDADO ESTADO - TODOS OS PODERES**

**22202 - FUNDAÇÃO PEDRO CALMON - CENTRO DE MEMÓRIA E ARQUIVO PÚBLICO DA BAHIA - SECULT**

<b>CÓDIGO</b>	<b>DESCRIÇÃO</b>	<b>PROJETO</b>	<b>ATIVIDADE</b>	<b>TOTAL</b>
<b>13</b>	<b>CULTURA</b>	<b>544.665,82</b>	<b>17.465.881,10</b>	<b>18.010.546,92</b>
13122	ADMINISTRAÇÃO GERAL	0,00	15.378.875,10	15.378.875,10
13122202	Cultura e Identidades	0,00	619.964,44	619.964,44
13122502	Ações de Apoio Administrativo do Poder Executivo	0,00	14.758.910,66	14.758.910,66
13126	TECNOLOGIA DA INFORMAÇÃO	0,00	657.558,76	657.558,76
13126502	Ações de Apoio Administrativo do Poder Executivo	0,00	657.558,76	657.558,76
13131	COMUNICAÇÃO SOCIAL	0,00	172.944,45	172.944,45
13131502	Ações de Apoio Administrativo do Poder Executivo	0,00	172.944,45	172.944,45
13302	ASSISTÊNCIA HOSPITALAR E AMBULATORIAL	0,00	378.919,31	378.919,31
13302502	Ações de Apoio Administrativo do Poder Executivo	0,00	378.919,31	378.919,31
13331	PROTEÇÃO E BENEFÍCIOS AO TRABALHADOR	0,00	826.440,02	826.440,02
13331502	Ações de Apoio Administrativo do Poder Executivo	0,00	826.440,02	826.440,02
13391	PATRIMÔNIO HISTÓRICO, ARTÍSTICO E ARQUEOLÓGICO	26.540,00	11.280,00	37.820,00
13391202	Cultura e Identidades	0,00	11.280,00	11.280,00
13391203	Desenvolvimento Produtivo	26.540,00	0,00	26.540,00
13392	DIFUSÃO CULTURAL	518.125,82	39.863,46	557.989,28
13392202	Cultura e Identidades	518.125,82	39.863,46	557.989,28
<b>19</b>	<b>CIÊNCIA E TECNOLOGIA</b>	<b>41.490,00</b>	<b>0,00</b>	<b>41.490,00</b>
19573	DIFUSÃO DO CONHECIMENTO CIENTÍFICO E TECNOLÓGICO	41.490,00	0,00	41.490,00
19573201	Ciência, Tecnologia e Inovação para o Desenvolvimento	41.490,00	0,00	41.490,00
<b>28</b>	<b>ENCARGOS ESPECIAIS</b>	<b>0,00</b>	<b>2.178.387,79</b>	<b>2.178.387,79</b>
28845	OUTRAS TRANSFERÊNCIAS	0,00	2.089.633,29	2.089.633,29
28845900	Operação Especial	0,00	2.089.633,29	2.089.633,29
28846	OUTROS ENCARGOS ESPECIAIS	0,00	88.754,50	88.754,50
28846900	Operação Especial	0,00	88.754,50	88.754,50
<b>Sub Total</b>		<b>586.155,82</b>	<b>19.644.268,89</b>	<b>20.230.424,71</b>





**ANEXO 6 DA LEI 4.320/64**  
**PROGRAMA DE TRABALHO DO GOVERNO (EMPENHADA)**  
**FUNÇÃO/ SUBFUNÇÃO/ PROGRAMA POR PROJETO/ ATIVIDADE POR UO**  
**POSIÇÃO ATÉ O MÊS DEZEMBRO DE 2017**

**CONSOLIDADO ESTADO - TODOS OS PODERES**

**22301 - INSTITUTO DO PATRIMÔNIO ARTÍSTICO E CULTURAL DA BAHIA - SECULT**

<b>CÓDIGO</b>	<b>DESCRIÇÃO</b>	<b>PROJETO</b>	<b>ATIVIDADE</b>	<b>TOTAL</b>
<b>06</b>	<b>SEGURANÇA PÚBLICA</b>	<b>0,00</b>	<b>5.791,02</b>	<b>5.791,02</b>
06181	POLICIAMENTO	0,00	5.791,02	5.791,02
06181205	Pacto pela Vida	0,00	5.791,02	5.791,02
<b>13</b>	<b>CULTURA</b>	<b>3.326.566,50</b>	<b>33.452.785,11</b>	<b>36.779.351,61</b>
13122	ADMINISTRAÇÃO GERAL	0,00	23.856.531,08	23.856.531,08
13122202	Cultura e Identidades	0,00	773.980,18	773.980,18
13122502	Ações de Apoio Administrativo do Poder Executivo	0,00	23.082.550,90	23.082.550,90
13126	TECNOLOGIA DA INFORMAÇÃO	0,00	338.601,01	338.601,01
13126502	Ações de Apoio Administrativo do Poder Executivo	0,00	338.601,01	338.601,01
13131	COMUNICAÇÃO SOCIAL	0,00	292.715,10	292.715,10
13131502	Ações de Apoio Administrativo do Poder Executivo	0,00	292.715,10	292.715,10
13302	ASSISTÊNCIA HOSPITALAR E AMBULATORIAL	0,00	790.003,07	790.003,07
13302502	Ações de Apoio Administrativo do Poder Executivo	0,00	790.003,07	790.003,07
13331	PROTEÇÃO E BENEFÍCIOS AO TRABALHADOR	0,00	1.217.488,95	1.217.488,95
13331502	Ações de Apoio Administrativo do Poder Executivo	0,00	1.217.488,95	1.217.488,95
13391	PATRIMÔNIO HISTÓRICO, ARTÍSTICO E ARQUEOLÓGICO	2.170.318,83	6.899.474,60	9.069.793,43
13391202	Cultura e Identidades	2.170.318,83	6.899.474,60	9.069.793,43
13392	DIFUSÃO CULTURAL	1.156.247,67	57.971,30	1.214.218,97
13392202	Cultura e Identidades	1.156.247,67	57.971,30	1.214.218,97
<b>19</b>	<b>CIÊNCIA E TECNOLOGIA</b>	<b>30.000,00</b>	<b>0,00</b>	<b>30.000,00</b>
19573	DIFUSÃO DO CONHECIMENTO CIENTÍFICO E TECNOLÓGICO	30.000,00	0,00	30.000,00
19573201	Ciência, Tecnologia e Inovação para o Desenvolvimento	30.000,00	0,00	30.000,00
<b>28</b>	<b>ENCARGOS ESPECIAIS</b>	<b>0,00</b>	<b>24.943,34</b>	<b>24.943,34</b>
28846	OUTROS ENCARGOS ESPECIAIS	0,00	24.943,34	24.943,34
28846900	Operação Especial	0,00	24.943,34	24.943,34
<b>Sub Total</b>		<b>3.356.566,50</b>	<b>33.483.519,47</b>	<b>36.840.085,97</b>

**ANEXO 6 DA LEI 4.320/64**  
**PROGRAMA DE TRABALHO DO GOVERNO (EMPENHADA)**  
**FUNÇÃO/ SUBFUNÇÃO/ PROGRAMA POR PROJETO/ ATIVIDADE POR UO**  
**POSIÇÃO ATÉ O MÊS DEZEMBRO DE 2017**

**CONSOLIDADO ESTADO - TODOS OS PODERES**

**22601 - FUNDO DE CULTURA DA BAHIA - SECULT**

<b>CÓDIGO</b>	<b>DESCRIÇÃO</b>	<b>PROJETO</b>	<b>ATIVIDADE</b>	<b>TOTAL</b>
<b>13</b>	<b>CULTURA</b>	<b>19.227.042,98</b>	<b>5.762.872,88</b>	<b>24.989.915,86</b>
13122	ADMINISTRAÇÃO GERAL	0,00	1.312.073,00	1.312.073,00
13122502	Ações de Apoio Administrativo do Poder Executivo	0,00	1.312.073,00	1.312.073,00
13131	COMUNICAÇÃO SOCIAL	0,00	14.571,90	14.571,90
13131502	Ações de Apoio Administrativo do Poder Executivo	0,00	14.571,90	14.571,90
13392	DIFUSÃO CULTURAL	19.227.042,98	4.436.227,98	23.663.270,96
13392202	Cultura e Identidades	19.227.042,98	4.436.227,98	23.663.270,96
<b>Sub Total</b>		<b>19.227.042,98</b>	<b>5.762.872,88</b>	<b>24.989.915,86</b>



**ANEXO 6 DA LEI 4.320/64**  
**PROGRAMA DE TRABALHO DO GOVERNO (EMPENHADA)**  
**FUNÇÃO/ SUBFUNÇÃO/ PROGRAMA POR PROJETO/ ATIVIDADE POR UO**  
**POSIÇÃO ATÉ O MÊS DEZEMBRO DE 2017**

**CONSOLIDADO ESTADO - TODOS OS PODERES**

**24101 - ASSESSORIA DE PLANEJAMENTO E GESTÃO - SEINFRA - SEINFRA**

<b>CÓDIGO</b>	<b>DESCRIÇÃO</b>	<b>PROJETO</b>	<b>ATIVIDADE</b>	<b>TOTAL</b>
<b>24</b>	<b>COMUNICAÇÕES</b>	<b>0,00</b>	<b>1.122.167,06</b>	<b>1.122.167,06</b>
24722	TELECOMUNICAÇÕES	0,00	1.122.167,06	1.122.167,06
24722218	Gestão Participativa	0,00	1.122.167,06	1.122.167,06
<b>25</b>	<b>ENERGIA</b>	<b>9.169.849,60</b>	<b>0,00</b>	<b>9.169.849,60</b>
25752	ENERGIA ELÉTRICA	9.169.849,60	0,00	9.169.849,60
25752204	Infraestrutura para o Desenvolvimento	8.332.545,29	0,00	8.332.545,29
25752206	Desenvolvimento Rural Sustentável	837.304,31	0,00	837.304,31
<b>26</b>	<b>TRANSPORTE</b>	<b>0,00</b>	<b>25.581.920,62</b>	<b>25.581.920,62</b>
26122	ADMINISTRAÇÃO GERAL	0,00	22.014.289,70	22.014.289,70
26122502	Ações de Apoio Administrativo do Poder Executivo	0,00	22.014.289,70	22.014.289,70
26126	TECNOLOGIA DA INFORMAÇÃO	0,00	1.103.402,85	1.103.402,85
26126502	Ações de Apoio Administrativo do Poder Executivo	0,00	1.103.402,85	1.103.402,85
26131	COMUNICAÇÃO SOCIAL	0,00	106.484,97	106.484,97
26131502	Ações de Apoio Administrativo do Poder Executivo	0,00	106.484,97	106.484,97
26302	ASSISTÊNCIA HOSPITALAR E AMBULATORIAL	0,00	522.173,99	522.173,99
26302502	Ações de Apoio Administrativo do Poder Executivo	0,00	522.173,99	522.173,99
26331	PROTEÇÃO E BENEFÍCIOS AO TRABALHADOR	0,00	1.590.144,13	1.590.144,13
26331502	Ações de Apoio Administrativo do Poder Executivo	0,00	1.590.144,13	1.590.144,13
26782	TRANSPORTE RODOVIÁRIO	0,00	245.424,98	245.424,98
26782204	Infraestrutura para o Desenvolvimento	0,00	245.424,98	245.424,98
<b>28</b>	<b>ENCARGOS ESPECIAIS</b>	<b>0,00</b>	<b>2.412.075,91</b>	<b>2.412.075,91</b>
28845	OUTRAS TRANSFERÊNCIAS	0,00	2.412.075,91	2.412.075,91
28845900	Operação Especial	0,00	2.412.075,91	2.412.075,91
<b>Sub Total</b>		<b>9.169.849,60</b>	<b>29.116.163,59</b>	<b>38.286.013,19</b>

**ANEXO 6 DA LEI 4.320/64**  
**PROGRAMA DE TRABALHO DO GOVERNO (EMPENHADA)**  
**FUNÇÃO/ SUBFUNÇÃO/ PROGRAMA POR PROJETO/ ATIVIDADE POR UO**  
**POSIÇÃO ATÉ O MÊS DEZEMBRO DE 2017**

**CONSOLIDADO ESTADO - TODOS OS PODERES**

**24302 - AGÊNCIA ESTADUAL DE REGULAÇÃO DE SERVIÇOS PÚBLICOS DE ENERGIA, TRANSPORTES E COMUNICAÇÕES DA BAHIA - SEINFRA**

<b>CÓDIGO</b>	<b>DESCRIÇÃO</b>	<b>PROJETO</b>	<b>ATIVIDADE</b>	<b>TOTAL</b>
<b>04</b>	<b>ADMINISTRAÇÃO</b>	<b>0,00</b>	<b>1.890,00</b>	<b>1.890,00</b>
04128	FORMAÇÃO DE RECURSOS HUMANOS	0,00	1.890,00	1.890,00
04128218	Gestão Participativa	0,00	1.890,00	1.890,00
<b>26</b>	<b>TRANSPORTE</b>	<b>1.655.801,56</b>	<b>31.164.108,72</b>	<b>32.819.910,28</b>
26122	ADMINISTRAÇÃO GERAL	0,00	17.827.140,39	17.827.140,39
26122502	Ações de Apoio Administrativo do Poder Executivo	0,00	17.827.140,39	17.827.140,39
26125	NORMATIZAÇÃO E FISCALIZAÇÃO	1.655.801,56	9.114.275,01	10.770.076,57
26125204	Infraestrutura para o Desenvolvimento	1.655.801,56	9.114.275,01	10.770.076,57
26126	TECNOLOGIA DA INFORMAÇÃO	0,00	2.299.420,83	2.299.420,83
26126502	Ações de Apoio Administrativo do Poder Executivo	0,00	2.299.420,83	2.299.420,83
26131	COMUNICAÇÃO SOCIAL	0,00	901.282,25	901.282,25
26131502	Ações de Apoio Administrativo do Poder Executivo	0,00	901.282,25	901.282,25
26302	ASSISTÊNCIA HOSPITALAR E AMBULATORIAL	0,00	407.253,82	407.253,82
26302502	Ações de Apoio Administrativo do Poder Executivo	0,00	407.253,82	407.253,82
26331	PROTEÇÃO E BENEFÍCIOS AO TRABALHADOR	0,00	614.736,42	614.736,42
26331502	Ações de Apoio Administrativo do Poder Executivo	0,00	614.736,42	614.736,42
<b>28</b>	<b>ENCARGOS ESPECIAIS</b>	<b>0,00</b>	<b>91.113,54</b>	<b>91.113,54</b>
28846	OUTROS ENCARGOS ESPECIAIS	0,00	91.113,54	91.113,54
28846900	Operação Especial	0,00	91.113,54	91.113,54
<b>Sub Total</b>		<b>1.655.801,56</b>	<b>31.257.112,26</b>	<b>32.912.913,82</b>



**ANEXO 6 DA LEI 4.320/64**  
**PROGRAMA DE TRABALHO DO GOVERNO (EMPENHADA)**  
**FUNÇÃO/ SUBFUNÇÃO/ PROGRAMA POR PROJETO/ ATIVIDADE POR UO**  
**POSIÇÃO ATÉ O MÊS DEZEMBRO DE 2017**

**CONSOLIDADO ESTADO - TODOS OS PODERES**

**24801 - SUPERINTENDÊNCIA DE INFRAESTRUTURA DE TRANSPORTES DA BAHIA - SEINFRA**

CÓDIGO	DESCRIÇÃO	PROJETO	ATIVIDADE	TOTAL
<b>04</b>	<b>ADMINISTRAÇÃO</b>	<b>1.629.975,14</b>	<b>0,00</b>	<b>1.629.975,14</b>
04121	PLANEJAMENTO E ORÇAMENTO	1.629.975,14	0,00	1.629.975,14
04121203	Desenvolvimento Produtivo	1.629.975,14	0,00	1.629.975,14
<b>06</b>	<b>SEGURANÇA PÚBLICA</b>	<b>1.641.580,28</b>	<b>0,00</b>	<b>1.641.580,28</b>
06181	POLICIAMENTO	1.641.580,28	0,00	1.641.580,28
06181205	Pacto pela Vida	1.641.580,28	0,00	1.641.580,28
<b>22</b>	<b>INDÚSTRIA</b>	<b>2.501.537,37</b>	<b>2.500.833,66</b>	<b>5.002.371,03</b>
22661	PROMOÇÃO INDUSTRIAL	2.501.537,37	0,00	2.501.537,37
22661203	Desenvolvimento Produtivo	2.501.537,37	0,00	2.501.537,37
22662	PRODUÇÃO INDUSTRIAL	0,00	2.500.833,66	2.500.833,66
22662203	Desenvolvimento Produtivo	0,00	2.500.833,66	2.500.833,66
<b>26</b>	<b>TRANSPORTE</b>	<b>289.946.847,68</b>	<b>168.082.709,24</b>	<b>458.029.556,92</b>
26122	ADMINISTRAÇÃO GERAL	0,00	2.425.128,69	2.425.128,69
26122502	Ações de Apoio Administrativo do Poder Executivo	0,00	2.425.128,69	2.425.128,69
26126	TECNOLOGIA DA INFORMAÇÃO	0,00	356.074,40	356.074,40
26126502	Ações de Apoio Administrativo do Poder Executivo	0,00	356.074,40	356.074,40
26131	COMUNICAÇÃO SOCIAL	0,00	113.399,12	113.399,12
26131502	Ações de Apoio Administrativo do Poder Executivo	0,00	113.399,12	113.399,12
26781	TRANSPORTE AÉREO	1.213.102,32	2.205.387,00	3.418.489,32
26781204	Infraestrutura para o Desenvolvimento	1.213.102,32	2.205.387,00	3.418.489,32
26782	TRANSPORTE RODOVIÁRIO	287.288.242,74	162.485.887,55	449.774.130,29
26782204	Infraestrutura para o Desenvolvimento	287.288.242,74	162.485.887,55	449.774.130,29
26784	TRANSPORTE HIDROVIÁRIO	1.445.502,62	0,00	1.445.502,62
26784204	Infraestrutura para o Desenvolvimento	1.445.502,62	0,00	1.445.502,62
26846	OUTROS ENCARGOS ESPECIAIS	0,00	496.832,48	496.832,48
26846900	Operação Especial	0,00	496.832,48	496.832,48
<b>Sub Total</b>		<b>295.719.940,47</b>	<b>170.583.542,90</b>	<b>466.303.483,37</b>

**ANEXO 6 DA LEI 4.320/64**  
**PROGRAMA DE TRABALHO DO GOVERNO (EMPENHADA)**  
**FUNÇÃO/ SUBFUNÇÃO/ PROGRAMA POR PROJETO/ ATIVIDADE POR UO**  
**POSIÇÃO ATÉ O MÊS DEZEMBRO DE 2017**

**CONSOLIDADO ESTADO - TODOS OS PODERES**

**26101 - ASSESSORIA DE PLANEJAMENTO E GESTÃO - SEDUR - SEDUR**

<b>CÓDIGO</b>	<b>DESCRIÇÃO</b>	<b>PROJETO</b>	<b>ATIVIDADE</b>	<b>TOTAL</b>
<b>15</b>	<b>URBANISMO</b>	<b>763.224.913,06</b>	<b>142.230.082,47</b>	<b>905.454.995,53</b>
15121	PLANEJAMENTO E ORÇAMENTO	447.023,09	0,00	447.023,09
15121209	Desenvolvimento Urbano	447.023,09	0,00	447.023,09
15122	ADMINISTRAÇÃO GERAL	0,00	16.899.334,19	16.899.334,19
15122209	Desenvolvimento Urbano	0,00	221.488,80	221.488,80
15122502	Ações de Apoio Administrativo do Poder Executivo	0,00	16.677.845,39	16.677.845,39
15126	TECNOLOGIA DA INFORMAÇÃO	0,00	360.251,14	360.251,14
15126502	Ações de Apoio Administrativo do Poder Executivo	0,00	360.251,14	360.251,14
15131	COMUNICAÇÃO SOCIAL	0,00	51.362,00	51.362,00
15131502	Ações de Apoio Administrativo do Poder Executivo	0,00	51.362,00	51.362,00
15302	ASSISTÊNCIA HOSPITALAR E AMBULATORIAL	0,00	183.812,63	183.812,63
15302502	Ações de Apoio Administrativo do Poder Executivo	0,00	183.812,63	183.812,63
15331	PROTEÇÃO E BENEFÍCIOS AO TRABALHADOR	0,00	575.386,83	575.386,83
15331502	Ações de Apoio Administrativo do Poder Executivo	0,00	575.386,83	575.386,83
15451	INFRAESTRUTURA URBANA	762.777.889,97	124.159.935,68	886.937.825,65
15451204	Infraestrutura para o Desenvolvimento	762.777.889,97	124.159.935,68	886.937.825,65
<b>28</b>	<b>ENCARGOS ESPECIAIS</b>	<b>0,00</b>	<b>268.796,44</b>	<b>268.796,44</b>
28845	OUTRAS TRANSFERÊNCIAS	0,00	268.796,44	268.796,44
28845900	Operação Especial	0,00	268.796,44	268.796,44
<b>Sub Total</b>		<b>763.224.913,06</b>	<b>142.498.878,91</b>	<b>905.723.791,97</b>



**ANEXO 6 DA LEI 4.320/64**  
**PROGRAMA DE TRABALHO DO GOVERNO (EMPENHADA)**  
**FUNÇÃO/ SUBFUNÇÃO/ PROGRAMA POR PROJETO/ ATIVIDADE POR UO**  
**POSIÇÃO ATÉ O MÊS DEZEMBRO DE 2017**

**CONSOLIDADO ESTADO - TODOS OS PODERES**

**26401 - COMPANHIA DE DESENVOLVIMENTO URBANO DO ESTADO DA BAHIA - SEDUR**

<b>CÓDIGO</b>	<b>DESCRIÇÃO</b>	<b>PROJETO</b>	<b>ATIVIDADE</b>	<b>TOTAL</b>
<b>06</b>	<b>SEGURANÇA PÚBLICA</b>	<b>155.651,14</b>	<b>0,00</b>	<b>155.651,14</b>
06181	POLICIAMENTO	155.651,14	0,00	155.651,14
06181205	Pacto pela Vida	155.651,14	0,00	155.651,14
<b>10</b>	<b>SAÚDE</b>	<b>90.267.066,51</b>	<b>0,00</b>	<b>90.267.066,51</b>
10302	ASSISTÊNCIA HOSPITALAR E AMBULATORIAL	90.267.066,51	0,00	90.267.066,51
10302200	Saúde Mais Perto de Você	90.267.066,51	0,00	90.267.066,51
<b>12</b>	<b>EDUCAÇÃO</b>	<b>521.368,66</b>	<b>0,00</b>	<b>521.368,66</b>
12364	ENSINO SUPERIOR	521.368,66	0,00	521.368,66
12364212	Educar para Transformar	521.368,66	0,00	521.368,66
<b>14</b>	<b>DIREITOS DA CIDADANIA</b>	<b>3.742.319,55</b>	<b>0,00</b>	<b>3.742.319,55</b>
14421	CUSTÓDIA E REINTEGRAÇÃO SOCIAL	3.742.319,55	0,00	3.742.319,55
14421205	Pacto pela Vida	3.742.319,55	0,00	3.742.319,55
<b>15</b>	<b>URBANISMO</b>	<b>367.105.592,37</b>	<b>107.594.114,05</b>	<b>474.699.706,42</b>
15122	ADMINISTRAÇÃO GERAL	0,00	94.188.331,45	94.188.331,45
15122502	Ações de Apoio Administrativo do Poder Executivo	0,00	94.188.331,45	94.188.331,45
15126	TECNOLOGIA DA INFORMAÇÃO	0,00	2.532.851,94	2.532.851,94
15126502	Ações de Apoio Administrativo do Poder Executivo	0,00	2.532.851,94	2.532.851,94
15131	COMUNICAÇÃO SOCIAL	0,00	509.202,37	509.202,37
15131502	Ações de Apoio Administrativo do Poder Executivo	0,00	509.202,37	509.202,37
15302	ASSISTÊNCIA HOSPITALAR E AMBULATORIAL	0,00	4.864.732,96	4.864.732,96
15302502	Ações de Apoio Administrativo do Poder Executivo	0,00	4.864.732,96	4.864.732,96
15331	PROTEÇÃO E BENEFÍCIOS AO TRABALHADOR	0,00	3.139.892,97	3.139.892,97
15331502	Ações de Apoio Administrativo do Poder Executivo	0,00	3.139.892,97	3.139.892,97
15391	PATRIMÔNIO HISTÓRICO, ARTÍSTICO E ARQUEOLÓGICO	5.482.030,84	0,00	5.482.030,84
15391209	Desenvolvimento Urbano	5.482.030,84	0,00	5.482.030,84
15451	INFRAESTRUTURA URBANA	361.623.561,53	0,00	361.623.561,53
15451203	Desenvolvimento Produtivo	2.884.629,57	0,00	2.884.629,57
15451204	Infraestrutura para o Desenvolvimento	63.042.776,93	0,00	63.042.776,93
15451209	Desenvolvimento Urbano	286.161.241,41	0,00	286.161.241,41
15451210	Turismo	427.869,00	0,00	427.869,00
15451217	Esporte e Lazer	9.107.044,62	0,00	9.107.044,62
15452	SERVIÇOS URBANOS	0,00	2.359.102,36	2.359.102,36

**ANEXO 6 DA LEI 4.320/64**  
**PROGRAMA DE TRABALHO DO GOVERNO (EMPENHADA)**  
**FUNÇÃO/ SUBFUNÇÃO/ PROGRAMA POR PROJETO/ ATIVIDADE POR UO**  
**POSIÇÃO ATÉ O MÊS DEZEMBRO DE 2017**

**CONSOLIDADO ESTADO - TODOS OS PODERES**

**26401 - COMPANHIA DE DESENVOLVIMENTO URBANO DO ESTADO DA BAHIA - SEDUR**

<b>CÓDIGO</b>	<b>DESCRIÇÃO</b>	<b>PROJETO</b>	<b>ATIVIDADE</b>	<b>TOTAL</b>
15452209	Desenvolvimento Urbano	0,00	2.359.102,36	2.359.102,36
<b>16</b>	<b>HABITAÇÃO</b>	<b>69.353.742,17</b>	<b>0,00</b>	<b>69.353.742,17</b>
16122	ADMINISTRAÇÃO GERAL	4.285.291,50	0,00	4.285.291,50
16122209	Desenvolvimento Urbano	4.285.291,50	0,00	4.285.291,50
16244	ASSISTÊNCIA COMUNITÁRIA	8.519.457,58	0,00	8.519.457,58
16244209	Desenvolvimento Urbano	8.519.457,58	0,00	8.519.457,58
16451	INFRAESTRUTURA URBANA	16.974.032,57	0,00	16.974.032,57
16451209	Desenvolvimento Urbano	16.974.032,57	0,00	16.974.032,57
16482	HABITAÇÃO URBANA	39.574.960,52	0,00	39.574.960,52
16482209	Desenvolvimento Urbano	39.574.960,52	0,00	39.574.960,52
<b>17</b>	<b>SANEAMENTO</b>	<b>6.064.445,65</b>	<b>0,00</b>	<b>6.064.445,65</b>
17512	SANEAMENTO BÁSICO URBANO	6.064.445,65	0,00	6.064.445,65
17512213	Água para Todos	6.064.445,65	0,00	6.064.445,65
<b>23</b>	<b>COMÉRCIO E SERVIÇOS</b>	<b>4.045.999,08</b>	<b>0,00</b>	<b>4.045.999,08</b>
23451	INFRAESTRUTURA URBANA	4.045.999,08	0,00	4.045.999,08
23451210	Turismo	4.045.999,08	0,00	4.045.999,08
<b>27</b>	<b>DESPORTO E LAZER</b>	<b>338.549,25</b>	<b>0,00</b>	<b>338.549,25</b>
27811	DESPORTO DE RENDIMENTO	338.549,25	0,00	338.549,25
27811217	Esporte e Lazer	338.549,25	0,00	338.549,25
<b>28</b>	<b>ENCARGOS ESPECIAIS</b>	<b>0,00</b>	<b>117.540.861,27</b>	<b>117.540.861,27</b>
28845	OUTRAS TRANSFERÊNCIAS	0,00	768.953,38	768.953,38
28845900	Operação Especial	0,00	768.953,38	768.953,38
28846	OUTROS ENCARGOS ESPECIAIS	0,00	116.771.907,89	116.771.907,89
28846900	Operação Especial	0,00	116.771.907,89	116.771.907,89
<b>Sub Total</b>		<b>541.594.734,38</b>	<b>225.134.975,32</b>	<b>766.729.709,70</b>





**ANEXO 6 DA LEI 4.320/64**  
**PROGRAMA DE TRABALHO DO GOVERNO (EMPENHADA)**  
**FUNÇÃO/ SUBFUNÇÃO/ PROGRAMA POR PROJETO/ ATIVIDADE POR UO**  
**POSIÇÃO ATÉ O MÊS DEZEMBRO DE 2017**

**CONSOLIDADO ESTADO - TODOS OS PODERES**

**26402 - COMPANHIA DE TRANSPORTES DO ESTADO DA BAHIA - SEDUR**

<b>CÓDIGO</b>	<b>DESCRIÇÃO</b>	<b>PROJETO</b>	<b>ATIVIDADE</b>	<b>TOTAL</b>
<b>26</b>	<b>TRANSPORTE</b>	<b>2.720.861,32</b>	<b>40.293.684,17</b>	<b>43.014.545,49</b>
26122	ADMINISTRAÇÃO GERAL	0,00	24.894.786,27	24.894.786,27
26122204	Infraestrutura para o Desenvolvimento	0,00	1.304.270,78	1.304.270,78
26122502	Ações de Apoio Administrativo do Poder Executivo	0,00	23.590.515,49	23.590.515,49
26126	TECNOLOGIA DA INFORMAÇÃO	0,00	214.682,27	214.682,27
26126502	Ações de Apoio Administrativo do Poder Executivo	0,00	214.682,27	214.682,27
26131	COMUNICAÇÃO SOCIAL	0,00	35.844,43	35.844,43
26131502	Ações de Apoio Administrativo do Poder Executivo	0,00	35.844,43	35.844,43
26302	ASSISTÊNCIA HOSPITALAR E AMBULATORIAL	0,00	220.666,48	220.666,48
26302502	Ações de Apoio Administrativo do Poder Executivo	0,00	220.666,48	220.666,48
26331	PROTEÇÃO E BENEFÍCIOS AO TRABALHADOR	0,00	1.471.016,41	1.471.016,41
26331502	Ações de Apoio Administrativo do Poder Executivo	0,00	1.471.016,41	1.471.016,41
26365	EDUCAÇÃO INFANTIL	0,00	16.292,25	16.292,25
26365502	Ações de Apoio Administrativo do Poder Executivo	0,00	16.292,25	16.292,25
26453	TRANSPORTES COLETIVOS URBANOS	2.720.861,32	13.440.396,06	16.161.257,38
26453204	Infraestrutura para o Desenvolvimento	2.720.861,32	13.440.396,06	16.161.257,38
<b>28</b>	<b>ENCARGOS ESPECIAIS</b>	<b>0,00</b>	<b>30.000,00</b>	<b>30.000,00</b>
28846	OUTROS ENCARGOS ESPECIAIS	0,00	30.000,00	30.000,00
28846900	Operação Especial	0,00	30.000,00	30.000,00
<b>Sub Total</b>		<b>2.720.861,32</b>	<b>40.323.684,17</b>	<b>43.044.545,49</b>

**ANEXO 6 DA LEI 4.320/64**  
**PROGRAMA DE TRABALHO DO GOVERNO (EMPENHADA)**  
**FUNÇÃO/ SUBFUNÇÃO/ PROGRAMA POR PROJETO/ ATIVIDADE POR UO**  
**POSIÇÃO ATÉ O MÊS DEZEMBRO DE 2017**

**CONSOLIDADO ESTADO - TODOS OS PODERES**

**26601 - FUNDO ESTADUAL DE HABITAÇÃO DE INTERESSE SOCIAL - SEDUR**

<b>CÓDIGO</b>	<b>DESCRIÇÃO</b>	<b>PROJETO</b>	<b>ATIVIDADE</b>	<b>TOTAL</b>
<b>16</b>	<b>HABITAÇÃO</b>	<b>4.572.006,60</b>	<b>0,00</b>	<b>4.572.006,60</b>
16481	HABITAÇÃO RURAL	291.000,00	0,00	291.000,00
16481209	Desenvolvimento Urbano	291.000,00	0,00	291.000,00
16482	HABITAÇÃO URBANA	4.281.006,60	0,00	4.281.006,60
16482209	Desenvolvimento Urbano	4.281.006,60	0,00	4.281.006,60
<b>28</b>	<b>ENCARGOS ESPECIAIS</b>	<b>0,00</b>	<b>474.887,78</b>	<b>474.887,78</b>
28845	OUTRAS TRANSFERÊNCIAS	0,00	474.887,78	474.887,78
28845900	Operação Especial	0,00	474.887,78	474.887,78
<b>Sub Total</b>		<b>4.572.006,60</b>	<b>474.887,78</b>	<b>5.046.894,38</b>



**ANEXO 6 DA LEI 4.320/64**  
**PROGRAMA DE TRABALHO DO GOVERNO (EMPENHADA)**  
**FUNÇÃO/ SUBFUNÇÃO/ PROGRAMA POR PROJETO/ ATIVIDADE POR UO**  
**POSIÇÃO ATÉ O MÊS DEZEMBRO DE 2017**

**CONSOLIDADO ESTADO - TODOS OS PODERES**

**27101 - ASSESSORIA DE PLANEJAMENTO E GESTÃO - SEMA - SEMA**

<b>CÓDIGO</b>	<b>DESCRIÇÃO</b>	<b>PROJETO</b>	<b>ATIVIDADE</b>	<b>TOTAL</b>
<b>04</b>	<b>ADMINISTRAÇÃO</b>	<b>2.520,00</b>	<b>0,00</b>	<b>2.520,00</b>
04128	FORMAÇÃO DE RECURSOS HUMANOS	2.520,00	0,00	2.520,00
04128218	Gestão Participativa	2.520,00	0,00	2.520,00
<b>18</b>	<b>GESTÃO AMBIENTAL</b>	<b>15.320.518,23</b>	<b>34.811.771,63</b>	<b>50.132.289,86</b>
18122	ADMINISTRAÇÃO GERAL	2.396.309,90	26.141.329,01	28.537.638,91
18122218	Gestão Participativa	2.396.309,90	0,00	2.396.309,90
18122502	Ações de Apoio Administrativo do Poder Executivo	0,00	26.141.329,01	26.141.329,01
18126	TECNOLOGIA DA INFORMAÇÃO	0,00	528.553,38	528.553,38
18126502	Ações de Apoio Administrativo do Poder Executivo	0,00	528.553,38	528.553,38
18127	ORDENAMENTO TERRITORIAL	480.358,31	0,00	480.358,31
18127218	Gestão Participativa	480.358,31	0,00	480.358,31
18128	FORMAÇÃO DE RECURSOS HUMANOS	2.064.385,48	0,00	2.064.385,48
18128207	Meio Ambiente e Sustentabilidade	2.064.385,48	0,00	2.064.385,48
18131	COMUNICAÇÃO SOCIAL	0,00	110.127,39	110.127,39
18131502	Ações de Apoio Administrativo do Poder Executivo	0,00	110.127,39	110.127,39
18302	ASSISTÊNCIA HOSPITALAR E AMBULATORIAL	0,00	374.505,10	374.505,10
18302502	Ações de Apoio Administrativo do Poder Executivo	0,00	374.505,10	374.505,10
18331	PROTEÇÃO E BENEFÍCIOS AO TRABALHADOR	0,00	584.995,01	584.995,01
18331502	Ações de Apoio Administrativo do Poder Executivo	0,00	584.995,01	584.995,01
18541	PRESERVAÇÃO E CONSERVAÇÃO AMBIENTAL	1.221.681,28	6.834.583,39	8.056.264,67
18541207	Meio Ambiente e Sustentabilidade	1.221.681,28	6.834.583,39	8.056.264,67
18542	CONTROLE AMBIENTAL	5.136.329,45	0,00	5.136.329,45
18542207	Meio Ambiente e Sustentabilidade	5.136.329,45	0,00	5.136.329,45
18544	RECURSOS HÍDRICOS	4.021.453,81	0,00	4.021.453,81
18544207	Meio Ambiente e Sustentabilidade	2.802.216,16	0,00	2.802.216,16
18544213	Água para Todos	1.219.237,65	0,00	1.219.237,65
18631	REFORMA AGRÁRIA	0,00	237.678,35	237.678,35
18631207	Meio Ambiente e Sustentabilidade	0,00	237.678,35	237.678,35
<b>28</b>	<b>ENCARGOS ESPECIAIS</b>	<b>0,00</b>	<b>2.096.010,34</b>	<b>2.096.010,34</b>
28845	OUTRAS TRANSFERÊNCIAS	0,00	2.096.010,34	2.096.010,34
28845900	Operação Especial	0,00	2.096.010,34	2.096.010,34
<b>Sub Total</b>		<b>15.323.038,23</b>	<b>36.907.781,97</b>	<b>52.230.820,20</b>

**ANEXO 6 DA LEI 4.320/64**  
**PROGRAMA DE TRABALHO DO GOVERNO (EMPENHADA)**  
**FUNÇÃO/ SUBFUNÇÃO/ PROGRAMA POR PROJETO/ ATIVIDADE POR UO**  
**POSIÇÃO ATÉ O MÊS DEZEMBRO DE 2017**

**CONSOLIDADO ESTADO - TODOS OS PODERES**

**27301 - INSTITUTO DO MEIO AMBIENTE E RECURSOS HÍDRICOS - SEMA**

<b>CÓDIGO</b>	<b>DESCRIÇÃO</b>	<b>PROJETO</b>	<b>ATIVIDADE</b>	<b>TOTAL</b>
<b>04</b>	<b>ADMINISTRAÇÃO</b>	<b>0,00</b>	<b>12.816,00</b>	<b>12.816,00</b>
04128	FORMAÇÃO DE RECURSOS HUMANOS	0,00	12.816,00	12.816,00
04128218	Gestão Participativa	0,00	12.816,00	12.816,00
<b>18</b>	<b>GESTÃO AMBIENTAL</b>	<b>32.313.011,80</b>	<b>115.688.903,00</b>	<b>148.001.914,80</b>
18122	ADMINISTRAÇÃO GERAL	15.155.498,55	67.989.900,60	83.145.399,15
18122207	Meio Ambiente e Sustentabilidade	0,00	600.672,41	600.672,41
18122218	Gestão Participativa	15.155.498,55	0,00	15.155.498,55
18122502	Ações de Apoio Administrativo do Poder Executivo	0,00	67.389.228,19	67.389.228,19
18126	TECNOLOGIA DA INFORMAÇÃO	0,00	1.266.188,63	1.266.188,63
18126502	Ações de Apoio Administrativo do Poder Executivo	0,00	1.266.188,63	1.266.188,63
18131	COMUNICAÇÃO SOCIAL	0,00	523.397,70	523.397,70
18131502	Ações de Apoio Administrativo do Poder Executivo	0,00	523.397,70	523.397,70
18302	ASSISTÊNCIA HOSPITALAR E AMBULATORIAL	0,00	1.097.899,92	1.097.899,92
18302502	Ações de Apoio Administrativo do Poder Executivo	0,00	1.097.899,92	1.097.899,92
18331	PROTEÇÃO E BENEFÍCIOS AO TRABALHADOR	0,00	1.344.747,62	1.344.747,62
18331502	Ações de Apoio Administrativo do Poder Executivo	0,00	1.344.747,62	1.344.747,62
18541	PRESERVAÇÃO E CONSERVAÇÃO AMBIENTAL	4.094.899,91	19.274.174,52	23.369.074,43
18541207	Meio Ambiente e Sustentabilidade	684.027,06	19.274.174,52	19.958.201,58
18541218	Gestão Participativa	3.410.872,85	0,00	3.410.872,85
18542	CONTROLE AMBIENTAL	1.090.072,37	21.042.792,36	22.132.864,73
18542207	Meio Ambiente e Sustentabilidade	1.090.072,37	21.042.792,36	22.132.864,73
18544	RECURSOS HÍDRICOS	11.972.540,97	12.886,44	11.985.427,41
18544207	Meio Ambiente e Sustentabilidade	11.972.540,97	12.886,44	11.985.427,41
18631	REFORMA AGRÁRIA	0,00	3.136.915,21	3.136.915,21
18631207	Meio Ambiente e Sustentabilidade	0,00	3.136.915,21	3.136.915,21
<b>28</b>	<b>ENCARGOS ESPECIAIS</b>	<b>0,00</b>	<b>401.984,74</b>	<b>401.984,74</b>
28845	OUTRAS TRANSFERÊNCIAS	0,00	232.666,84	232.666,84
28845900	Operação Especial	0,00	232.666,84	232.666,84
28846	OUTROS ENCARGOS ESPECIAIS	0,00	169.317,90	169.317,90
28846900	Operação Especial	0,00	169.317,90	169.317,90
<b>Sub Total</b>		<b>32.313.011,80</b>	<b>116.103.703,74</b>	<b>148.416.715,54</b>



**ANEXO 6 DA LEI 4.320/64**  
**PROGRAMA DE TRABALHO DO GOVERNO (EMPENHADA)**  
**FUNÇÃO/ SUBFUNÇÃO/ PROGRAMA POR PROJETO/ ATIVIDADE POR UO**  
**POSIÇÃO ATÉ O MÊS DEZEMBRO DE 2017**

**CONSOLIDADO ESTADO - TODOS OS PODERES**

**27601 - FUNDO DE RECURSOS PARA O MEIO AMBIENTE - SEMA**

<b>CÓDIGO</b>	<b>DESCRIÇÃO</b>	<b>PROJETO</b>	<b>ATIVIDADE</b>	<b>TOTAL</b>
<b>18</b>	<b>GESTÃO AMBIENTAL</b>	<b>2.148,00</b>	<b>0,00</b>	<b>2.148,00</b>
18541	PRESERVAÇÃO E CONSERVAÇÃO AMBIENTAL	2.148,00	0,00	2.148,00
18541206	Desenvolvimento Rural Sustentável	1.035,00	0,00	1.035,00
18541207	Meio Ambiente e Sustentabilidade	1.113,00	0,00	1.113,00
<b>Sub Total</b>		<b>2.148,00</b>	<b>0,00</b>	<b>2.148,00</b>

**ANEXO 6 DA LEI 4.320/64**  
**PROGRAMA DE TRABALHO DO GOVERNO (EMPENHADA)**  
**FUNÇÃO/ SUBFUNÇÃO/ PROGRAMA POR PROJETO/ ATIVIDADE POR UO**  
**POSIÇÃO ATÉ O MÊS DEZEMBRO DE 2017**

**CONSOLIDADO ESTADO - TODOS OS PODERES**

**28101 - ASSESSORIA DE PLANEJAMENTO E GESTÃO - SECTI - SECTI**

<b>CÓDIGO</b>	<b>DESCRIÇÃO</b>	<b>PROJETO</b>	<b>ATIVIDADE</b>	<b>TOTAL</b>
<b>19</b>	<b>CIÊNCIA E TECNOLOGIA</b>	<b>16.355.171,15</b>	<b>18.861.210,22</b>	<b>35.216.381,37</b>
19122	ADMINISTRAÇÃO GERAL	0,00	14.802.232,72	14.802.232,72
19122201	Ciência, Tecnologia e Inovação para o Desenvolvimento	0,00	1.025.315,14	1.025.315,14
19122502	Ações de Apoio Administrativo do Poder Executivo	0,00	13.776.917,58	13.776.917,58
19126	TECNOLOGIA DA INFORMAÇÃO	0,00	441.873,02	441.873,02
19126502	Ações de Apoio Administrativo do Poder Executivo	0,00	441.873,02	441.873,02
19131	COMUNICAÇÃO SOCIAL	0,00	75.819,82	75.819,82
19131502	Ações de Apoio Administrativo do Poder Executivo	0,00	75.819,82	75.819,82
19302	ASSISTÊNCIA HOSPITALAR E AMBULATORIAL	0,00	225.177,02	225.177,02
19302502	Ações de Apoio Administrativo do Poder Executivo	0,00	225.177,02	225.177,02
19331	PROTEÇÃO E BENEFÍCIOS AO TRABALHADOR	0,00	479.648,47	479.648,47
19331502	Ações de Apoio Administrativo do Poder Executivo	0,00	479.648,47	479.648,47
19571	DESENVOLVIMENTO CIENTÍFICO	11.533.234,75	0,00	11.533.234,75
19571201	Ciência, Tecnologia e Inovação para o Desenvolvimento	2.073.755,46	0,00	2.073.755,46
19571204	Infraestrutura para o Desenvolvimento	9.203.470,31	0,00	9.203.470,31
19571206	Desenvolvimento Rural Sustentável	256.008,98	0,00	256.008,98
19572	DESENVOLVIMENTO TECNOLÓGICO E ENGENHARIA	2.114.299,90	0,00	2.114.299,90
19572201	Ciência, Tecnologia e Inovação para o Desenvolvimento	2.114.299,90	0,00	2.114.299,90
19573	DIFUSÃO DO CONHECIMENTO CIENTÍFICO E TECNOLÓGICO	2.707.636,50	2.836.459,17	5.544.095,67
19573201	Ciência, Tecnologia e Inovação para o Desenvolvimento	2.707.636,50	2.836.459,17	5.544.095,67
<b>25</b>	<b>ENERGIA</b>	<b>230.600,00</b>	<b>0,00</b>	<b>230.600,00</b>
25752	ENERGIA ELÉTRICA	230.600,00	0,00	230.600,00
25752204	Infraestrutura para o Desenvolvimento	230.600,00	0,00	230.600,00
<b>28</b>	<b>ENCARGOS ESPECIAIS</b>	<b>0,00</b>	<b>651.224,77</b>	<b>651.224,77</b>
28845	OUTRAS TRANSFERÊNCIAS	0,00	651.224,77	651.224,77
28845900	Operação Especial	0,00	651.224,77	651.224,77
<b>Sub Total</b>		<b>16.585.771,15</b>	<b>19.512.434,99</b>	<b>36.098.206,14</b>

**ANEXO 6 DA LEI 4.320/64**  
**PROGRAMA DE TRABALHO DO GOVERNO (EMPENHADA)**  
**FUNÇÃO/ SUBFUNÇÃO/ PROGRAMA POR PROJETO/ ATIVIDADE POR UO**  
**POSIÇÃO ATÉ O MÊS DEZEMBRO DE 2017**

**CONSOLIDADO ESTADO - TODOS OS PODERES**

**28201 - FUNDAÇÃO DE AMPARO À PESQUISA DO ESTADO DA BAHIA - SECTI**

<b>CÓDIGO</b>	<b>DESCRIÇÃO</b>	<b>PROJETO</b>	<b>ATIVIDADE</b>	<b>TOTAL</b>
<b>18</b>	<b>GESTÃO AMBIENTAL</b>	<b>174.189,00</b>	<b>0,00</b>	<b>174.189,00</b>
18541	PRESERVAÇÃO E CONSERVAÇÃO AMBIENTAL	174.189,00	0,00	174.189,00
18541207	Meio Ambiente e Sustentabilidade	174.189,00	0,00	174.189,00
<b>19</b>	<b>CIÊNCIA E TECNOLOGIA</b>	<b>62.909.898,35</b>	<b>7.617.530,27</b>	<b>70.527.428,62</b>
19122	ADMINISTRAÇÃO GERAL	0,00	6.148.096,28	6.148.096,28
19122502	Ações de Apoio Administrativo do Poder Executivo	0,00	6.148.096,28	6.148.096,28
19126	TECNOLOGIA DA INFORMAÇÃO	0,00	1.120.049,68	1.120.049,68
19126502	Ações de Apoio Administrativo do Poder Executivo	0,00	1.120.049,68	1.120.049,68
19131	COMUNICAÇÃO SOCIAL	0,00	145.038,60	145.038,60
19131502	Ações de Apoio Administrativo do Poder Executivo	0,00	145.038,60	145.038,60
19302	ASSISTÊNCIA HOSPITALAR E AMBULATORIAL	0,00	47.240,39	47.240,39
19302502	Ações de Apoio Administrativo do Poder Executivo	0,00	47.240,39	47.240,39
19331	PROTEÇÃO E BENEFÍCIOS AO TRABALHADOR	0,00	157.105,32	157.105,32
19331502	Ações de Apoio Administrativo do Poder Executivo	0,00	157.105,32	157.105,32
19571	DESENVOLVIMENTO CIENTÍFICO	21.929.845,31	0,00	21.929.845,31
19571201	Ciência, Tecnologia e Inovação para o Desenvolvimento	18.265.158,84	0,00	18.265.158,84
19571203	Desenvolvimento Produtivo	3.664.686,47	0,00	3.664.686,47
19573	DIFUSÃO DO CONHECIMENTO CIENTÍFICO E TECNOLÓGICO	40.980.053,04	0,00	40.980.053,04
19573201	Ciência, Tecnologia e Inovação para o Desenvolvimento	40.980.053,04	0,00	40.980.053,04
<b>28</b>	<b>ENCARGOS ESPECIAIS</b>	<b>0,00</b>	<b>4.825,99</b>	<b>4.825,99</b>
28846	OUTROS ENCARGOS ESPECIAIS	0,00	4.825,99	4.825,99
28846900	Operação Especial	0,00	4.825,99	4.825,99
<b>Sub Total</b>		<b>63.084.087,35</b>	<b>7.622.356,26</b>	<b>70.706.443,61</b>

**ANEXO 6 DA LEI 4.320/64**  
**PROGRAMA DE TRABALHO DO GOVERNO (EMPENHADA)**  
**FUNÇÃO/ SUBFUNÇÃO/ PROGRAMA POR PROJETO/ ATIVIDADE POR UO**  
**POSIÇÃO ATÉ O MÊS DEZEMBRO DE 2017**

**CONSOLIDADO ESTADO - TODOS OS PODERES**

**29101 - ASSESSORIA DE PLANEJAMENTO E GESTÃO - SERIN - SERIN**

<b>CÓDIGO</b>	<b>DESCRIÇÃO</b>	<b>PROJETO</b>	<b>ATIVIDADE</b>	<b>TOTAL</b>
<b>04</b>	<b>ADMINISTRAÇÃO</b>	<b>23.816,57</b>	<b>5.298.302,55</b>	<b>5.322.119,12</b>
04121	PLANEJAMENTO E ORÇAMENTO	23.816,57	151.034,57	174.851,14
04121218	Gestão Participativa	23.816,57	151.034,57	174.851,14
04122	ADMINISTRAÇÃO GERAL	0,00	4.570.094,65	4.570.094,65
04122502	Ações de Apoio Administrativo do Poder Executivo	0,00	4.570.094,65	4.570.094,65
04126	TECNOLOGIA DA INFORMAÇÃO	0,00	304.319,81	304.319,81
04126502	Ações de Apoio Administrativo do Poder Executivo	0,00	304.319,81	304.319,81
04131	COMUNICAÇÃO SOCIAL	0,00	28.776,20	28.776,20
04131502	Ações de Apoio Administrativo do Poder Executivo	0,00	28.776,20	28.776,20
04302	ASSISTÊNCIA HOSPITALAR E AMBULATORIAL	0,00	56.203,32	56.203,32
04302502	Ações de Apoio Administrativo do Poder Executivo	0,00	56.203,32	56.203,32
04331	PROTEÇÃO E BENEFÍCIOS AO TRABALHADOR	0,00	187.874,00	187.874,00
04331502	Ações de Apoio Administrativo do Poder Executivo	0,00	187.874,00	187.874,00
<b>Sub Total</b>		<b>23.816,57</b>	<b>5.298.302,55</b>	<b>5.322.119,12</b>





**ANEXO 6 DA LEI 4.320/64**  
**PROGRAMA DE TRABALHO DO GOVERNO (EMPENHADA)**  
**FUNÇÃO/ SUBFUNÇÃO/ PROGRAMA POR PROJETO/ ATIVIDADE POR UO**  
**POSIÇÃO ATÉ O MÊS DEZEMBRO DE 2017**

**CONSOLIDADO ESTADO - TODOS OS PODERES**

**30101 - ASSESSORIA DE PLANEJAMENTO E GESTÃO - SEPRMI - SEPRMI**

<b>CÓDIGO</b>	<b>DESCRIÇÃO</b>	<b>PROJETO</b>	<b>ATIVIDADE</b>	<b>TOTAL</b>
<b>13</b>	<b>CULTURA</b>	<b>0,00</b>	<b>1.430,40</b>	<b>1.430,40</b>
13122	ADMINISTRAÇÃO GERAL	0,00	1.430,40	1.430,40
13122502	Ações de Apoio Administrativo do Poder Executivo	0,00	1.430,40	1.430,40
<b>14</b>	<b>DIREITOS DA CIDADANIA</b>	<b>1.661.943,46</b>	<b>8.758.731,49</b>	<b>10.420.674,95</b>
14122	ADMINISTRAÇÃO GERAL	0,00	7.052.334,90	7.052.334,90
14122502	Ações de Apoio Administrativo do Poder Executivo	0,00	7.052.334,90	7.052.334,90
14126	TECNOLOGIA DA INFORMAÇÃO	0,00	260.158,89	260.158,89
14126502	Ações de Apoio Administrativo do Poder Executivo	0,00	260.158,89	260.158,89
14128	FORMAÇÃO DE RECURSOS HUMANOS	16.034,97	0,00	16.034,97
14128212	Educar para Transformar	2.487,40	0,00	2.487,40
14128214	Igualdade Racial, Povos e Comunidades Tradicionais	13.547,57	0,00	13.547,57
14131	COMUNICAÇÃO SOCIAL	0,00	56.417,40	56.417,40
14131502	Ações de Apoio Administrativo do Poder Executivo	0,00	56.417,40	56.417,40
14302	ASSISTÊNCIA HOSPITALAR E AMBULATORIAL	0,00	76.291,23	76.291,23
14302502	Ações de Apoio Administrativo do Poder Executivo	0,00	76.291,23	76.291,23
14331	PROTEÇÃO E BENEFÍCIOS AO TRABALHADOR	0,00	201.562,71	201.562,71
14331502	Ações de Apoio Administrativo do Poder Executivo	0,00	201.562,71	201.562,71
14422	DIREITOS INDIVIDUAIS, COLETIVOS E DIFUSOS	1.645.908,49	1.111.966,36	2.757.874,85
14422214	Igualdade Racial, Povos e Comunidades Tradicionais	1.645.908,49	1.111.966,36	2.757.874,85
<b>28</b>	<b>ENCARGOS ESPECIAIS</b>	<b>0,00</b>	<b>1.798.105,00</b>	<b>1.798.105,00</b>
28845	OUTRAS TRANSFERÊNCIAS	0,00	1.798.105,00	1.798.105,00
28845900	Operação Especial	0,00	1.798.105,00	1.798.105,00
<b>Sub Total</b>		<b>1.661.943,46</b>	<b>10.558.266,89</b>	<b>12.220.210,35</b>

**ANEXO 6 DA LEI 4.320/64**  
**PROGRAMA DE TRABALHO DO GOVERNO (EMPENHADA)**  
**FUNÇÃO/ SUBFUNÇÃO/ PROGRAMA POR PROJETO/ ATIVIDADE POR UO**  
**POSIÇÃO ATÉ O MÊS DEZEMBRO DE 2017**

**CONSOLIDADO ESTADO - TODOS OS PODERES**

**32101 - ASSESSORIA DE PLANEJAMENTO E GESTÃO - SETUR - SETUR**

<b>CÓDIGO</b>	<b>DESCRIÇÃO</b>	<b>PROJETO</b>	<b>ATIVIDADE</b>	<b>TOTAL</b>
<b>23</b>	<b>COMÉRCIO E SERVIÇOS</b>	<b>12.595.396,36</b>	<b>26.742.901,17</b>	<b>39.338.297,53</b>
23122	ADMINISTRAÇÃO GERAL	0,00	18.824.927,58	18.824.927,58
23122502	Ações de Apoio Administrativo do Poder Executivo	0,00	18.824.927,58	18.824.927,58
23126	TECNOLOGIA DA INFORMAÇÃO	0,00	444.783,77	444.783,77
23126502	Ações de Apoio Administrativo do Poder Executivo	0,00	444.783,77	444.783,77
23128	FORMAÇÃO DE RECURSOS HUMANOS	10.307,10	0,00	10.307,10
23128210	Turismo	10.307,10	0,00	10.307,10
23131	COMUNICAÇÃO SOCIAL	0,00	54.425,54	54.425,54
23131502	Ações de Apoio Administrativo do Poder Executivo	0,00	54.425,54	54.425,54
23302	ASSISTÊNCIA HOSPITALAR E AMBULATORIAL	0,00	264.304,54	264.304,54
23302502	Ações de Apoio Administrativo do Poder Executivo	0,00	264.304,54	264.304,54
23331	PROTEÇÃO E BENEFÍCIOS AO TRABALHADOR	0,00	581.856,77	581.856,77
23331502	Ações de Apoio Administrativo do Poder Executivo	0,00	581.856,77	581.856,77
23451	INFRAESTRUTURA URBANA	853.063,98	0,00	853.063,98
23451210	Turismo	853.063,98	0,00	853.063,98
23695	TURISMO	11.732.025,28	6.572.602,97	18.304.628,25
23695210	Turismo	11.732.025,28	6.572.602,97	18.304.628,25
<b>28</b>	<b>ENCARGOS ESPECIAIS</b>	<b>0,00</b>	<b>14.825.422,66</b>	<b>14.825.422,66</b>
28845	OUTRAS TRANSFERÊNCIAS	0,00	14.313.949,67	14.313.949,67
28845900	Operação Especial	0,00	14.313.949,67	14.313.949,67
28846	OUTROS ENCARGOS ESPECIAIS	0,00	511.472,99	511.472,99
28846900	Operação Especial	0,00	511.472,99	511.472,99
<b>Sub Total</b>		<b>12.595.396,36</b>	<b>41.568.323,83</b>	<b>54.163.720,19</b>



**ANEXO 6 DA LEI 4.320/64**  
**PROGRAMA DE TRABALHO DO GOVERNO (EMPENHADA)**  
**FUNÇÃO/ SUBFUNÇÃO/ PROGRAMA POR PROJETO/ ATIVIDADE POR UO**  
**POSIÇÃO ATÉ O MÊS DEZEMBRO DE 2017**

**CONSOLIDADO ESTADO - TODOS OS PODERES**

**32801 - SUPERINTENDÊNCIA DE FOMENTO AO TURISMO DO ESTADO DA BAHIA - SETUR**

<b>CÓDIGO</b>	<b>DESCRIÇÃO</b>	<b>PROJETO</b>	<b>ATIVIDADE</b>	<b>TOTAL</b>
<b>06</b>	<b>SEGURANÇA PÚBLICA</b>	<b>0,00</b>	<b>550.000,00</b>	<b>550.000,00</b>
06122	ADMINISTRAÇÃO GERAL	0,00	550.000,00	550.000,00
06122209	Desenvolvimento Urbano	0,00	550.000,00	550.000,00
<b>10</b>	<b>SAÚDE</b>	<b>0,00</b>	<b>446.600,00</b>	<b>446.600,00</b>
10121	PLANEJAMENTO E ORÇAMENTO	0,00	196.600,00	196.600,00
10121200	Saúde Mais Perto de Você	0,00	196.600,00	196.600,00
10131	COMUNICAÇÃO SOCIAL	0,00	250.000,00	250.000,00
10131200	Saúde Mais Perto de Você	0,00	250.000,00	250.000,00
<b>12</b>	<b>EDUCAÇÃO</b>	<b>0,00</b>	<b>64.000,00</b>	<b>64.000,00</b>
12368	EDUCAÇÃO BÁSICA	0,00	64.000,00	64.000,00
12368212	Educar para Transformar	0,00	64.000,00	64.000,00
<b>13</b>	<b>CULTURA</b>	<b>143.000,00</b>	<b>0,00</b>	<b>143.000,00</b>
13392	DIFUSÃO CULTURAL	143.000,00	0,00	143.000,00
13392202	Cultura e Identidades	143.000,00	0,00	143.000,00
<b>23</b>	<b>COMÉRCIO E SERVIÇOS</b>	<b>50.092.123,42</b>	<b>1.593.999,74</b>	<b>51.686.123,16</b>
23122	ADMINISTRAÇÃO GERAL	0,00	891.763,85	891.763,85
23122210	Turismo	0,00	19.143,93	19.143,93
23122502	Ações de Apoio Administrativo do Poder Executivo	0,00	872.619,92	872.619,92
23126	TECNOLOGIA DA INFORMAÇÃO	0,00	501.175,86	501.175,86
23126502	Ações de Apoio Administrativo do Poder Executivo	0,00	501.175,86	501.175,86
23131	COMUNICAÇÃO SOCIAL	0,00	83.711,40	83.711,40
23131502	Ações de Apoio Administrativo do Poder Executivo	0,00	83.711,40	83.711,40
23695	TURISMO	50.092.123,42	117.348,63	50.209.472,05
23695210	Turismo	50.092.123,42	117.348,63	50.209.472,05
<b>Sub Total</b>		<b>50.235.123,42</b>	<b>2.654.599,74</b>	<b>52.889.723,16</b>

**ANEXO 6 DA LEI 4.320/64**  
**PROGRAMA DE TRABALHO DO GOVERNO (EMPENHADA)**  
**FUNÇÃO/ SUBFUNÇÃO/ PROGRAMA POR PROJETO/ ATIVIDADE POR UO**  
**POSIÇÃO ATÉ O MÊS DEZEMBRO DE 2017**

**CONSOLIDADO ESTADO - TODOS OS PODERES**

**33101 - GABINETE DO GOVERNADOR - GAB GOV**

<b>CÓDIGO</b>	<b>DESCRIÇÃO</b>	<b>PROJETO</b>	<b>ATIVIDADE</b>	<b>TOTAL</b>
<b>04</b>	<b>ADMINISTRAÇÃO</b>	<b>316.706,60</b>	<b>24.475.128,65</b>	<b>24.791.835,25</b>
04121	PLANEJAMENTO E ORÇAMENTO	0,00	4.170,00	4.170,00
04121218	Gestão Participativa	0,00	4.170,00	4.170,00
04122	ADMINISTRAÇÃO GERAL	0,00	23.281.731,86	23.281.731,86
04122205	Pacto pela Vida	0,00	3.322,00	3.322,00
04122502	Ações de Apoio Administrativo do Poder Executivo	0,00	23.278.409,86	23.278.409,86
04126	TECNOLOGIA DA INFORMAÇÃO	0,00	629.353,44	629.353,44
04126502	Ações de Apoio Administrativo do Poder Executivo	0,00	629.353,44	629.353,44
04131	COMUNICAÇÃO SOCIAL	0,00	29.999,60	29.999,60
04131502	Ações de Apoio Administrativo do Poder Executivo	0,00	29.999,60	29.999,60
04212	COOPERAÇÃO INTERNACIONAL	316.706,60	0,00	316.706,60
04212218	Gestão Participativa	316.706,60	0,00	316.706,60
04302	ASSISTÊNCIA HOSPITALAR E AMBULATORIAL	0,00	159.249,35	159.249,35
04302502	Ações de Apoio Administrativo do Poder Executivo	0,00	159.249,35	159.249,35
04331	PROTEÇÃO E BENEFÍCIOS AO TRABALHADOR	0,00	370.624,40	370.624,40
04331502	Ações de Apoio Administrativo do Poder Executivo	0,00	370.624,40	370.624,40
<b>24</b>	<b>COMUNICAÇÕES</b>	<b>0,00</b>	<b>22.550,43</b>	<b>22.550,43</b>
24122	ADMINISTRAÇÃO GERAL	0,00	22.550,43	22.550,43
24122502	Ações de Apoio Administrativo do Poder Executivo	0,00	22.550,43	22.550,43
<b>Sub Total</b>		<b>316.706,60</b>	<b>24.497.679,08</b>	<b>24.814.385,68</b>



**ANEXO 6 DA LEI 4.320/64**  
**PROGRAMA DE TRABALHO DO GOVERNO (EMPENHADA)**  
**FUNÇÃO/ SUBFUNÇÃO/ PROGRAMA POR PROJETO/ ATIVIDADE POR UO**  
**POSIÇÃO ATÉ O MÊS DEZEMBRO DE 2017**

**CONSOLIDADO ESTADO - TODOS OS PODERES**

**34101 - ASSESSORIA DE PLANEJAMENTO E GESTÃO - SPM - SPM**

<b>CÓDIGO</b>	<b>DESCRIÇÃO</b>	<b>PROJETO</b>	<b>ATIVIDADE</b>	<b>TOTAL</b>
<b>14</b>	<b>DIREITOS DA CIDADANIA</b>	<b>2.455.441,24</b>	<b>6.123.079,04</b>	<b>8.578.520,28</b>
14122	ADMINISTRAÇÃO GERAL	0,00	4.284.090,32	4.284.090,32
14122502	Ações de Apoio Administrativo do Poder Executivo	0,00	4.284.090,32	4.284.090,32
14126	TECNOLOGIA DA INFORMAÇÃO	0,00	555.045,64	555.045,64
14126502	Ações de Apoio Administrativo do Poder Executivo	0,00	555.045,64	555.045,64
14128	FORMAÇÃO DE RECURSOS HUMANOS	501.026,98	0,00	501.026,98
14128211	Mulher Cidadã	501.026,98	0,00	501.026,98
14131	COMUNICAÇÃO SOCIAL	0,00	111.826,38	111.826,38
14131502	Ações de Apoio Administrativo do Poder Executivo	0,00	111.826,38	111.826,38
14302	ASSISTÊNCIA HOSPITALAR E AMBULATORIAL	0,00	52.060,70	52.060,70
14302502	Ações de Apoio Administrativo do Poder Executivo	0,00	52.060,70	52.060,70
14331	PROTEÇÃO E BENEFÍCIOS AO TRABALHADOR	0,00	157.853,99	157.853,99
14331502	Ações de Apoio Administrativo do Poder Executivo	0,00	157.853,99	157.853,99
14422	DIREITOS INDIVIDUAIS, COLETIVOS E DIFUSOS	1.954.414,26	962.202,01	2.916.616,27
14422211	Mulher Cidadã	1.954.414,26	962.202,01	2.916.616,27
<b>28</b>	<b>ENCARGOS ESPECIAIS</b>	<b>0,00</b>	<b>3.109.801,03</b>	<b>3.109.801,03</b>
28845	OUTRAS TRANSFERÊNCIAS	0,00	3.109.801,03	3.109.801,03
28845900	Operação Especial	0,00	3.109.801,03	3.109.801,03
<b>Sub Total</b>		<b>2.455.441,24</b>	<b>9.232.880,07</b>	<b>11.688.321,31</b>

**ANEXO 6 DA LEI 4.320/64**  
**PROGRAMA DE TRABALHO DO GOVERNO (EMPENHADA)**  
**FUNÇÃO/ SUBFUNÇÃO/ PROGRAMA POR PROJETO/ ATIVIDADE POR UO**  
**POSIÇÃO ATÉ O MÊS DEZEMBRO DE 2017**

**CONSOLIDADO ESTADO - TODOS OS PODERES**

**35101 - ASSESSORIA DE PLANEJAMENTO E GESTÃO - SEAP - SEAP**

<b>CÓDIGO</b>	<b>DESCRIÇÃO</b>	<b>PROJETO</b>	<b>ATIVIDADE</b>	<b>TOTAL</b>
<b>10</b>	<b>SAÚDE</b>	<b>0,00</b>	<b>3.787.927,30</b>	<b>3.787.927,30</b>
10302	ASSISTÊNCIA HOSPITALAR E AMBULATORIAL	0,00	3.787.927,30	3.787.927,30
10302200	Saúde Mais Perto de Você	0,00	3.787.927,30	3.787.927,30
<b>14</b>	<b>DIREITOS DA CIDADANIA</b>	<b>4.853.071,45</b>	<b>446.938.670,67</b>	<b>451.791.742,12</b>
14122	ADMINISTRAÇÃO GERAL	176.042,25	71.185.572,73	71.361.614,98
14122215	Cidadania e Direitos	0,00	21.834.213,67	21.834.213,67
14122218	Gestão Participativa	176.042,25	0,00	176.042,25
14122502	Ações de Apoio Administrativo do Poder Executivo	0,00	49.351.359,06	49.351.359,06
14126	TECNOLOGIA DA INFORMAÇÃO	0,00	1.993.439,52	1.993.439,52
14126502	Ações de Apoio Administrativo do Poder Executivo	0,00	1.993.439,52	1.993.439,52
14128	FORMAÇÃO DE RECURSOS HUMANOS	6.180,00	0,00	6.180,00
14128215	Cidadania e Direitos	6.180,00	0,00	6.180,00
14131	COMUNICAÇÃO SOCIAL	0,00	290.614,10	290.614,10
14131502	Ações de Apoio Administrativo do Poder Executivo	0,00	290.614,10	290.614,10
14302	ASSISTÊNCIA HOSPITALAR E AMBULATORIAL	0,00	6.133.292,78	6.133.292,78
14302502	Ações de Apoio Administrativo do Poder Executivo	0,00	6.133.292,78	6.133.292,78
14331	PROTEÇÃO E BENEFÍCIOS AO TRABALHADOR	0,00	6.105.631,17	6.105.631,17
14331502	Ações de Apoio Administrativo do Poder Executivo	0,00	6.105.631,17	6.105.631,17
14421	CUSTÓDIA E REINTEGRAÇÃO SOCIAL	4.670.849,20	361.230.120,37	365.900.969,57
14421205	Pacto pela Vida	4.668.360,58	0,00	4.668.360,58
14421215	Cidadania e Direitos	2.488,62	361.230.120,37	361.232.608,99
<b>28</b>	<b>ENCARGOS ESPECIAIS</b>	<b>0,00</b>	<b>173.670,55</b>	<b>173.670,55</b>
28845	OUTRAS TRANSFERÊNCIAS	0,00	173.670,55	173.670,55
28845900	Operação Especial	0,00	173.670,55	173.670,55
<b>Sub Total</b>		<b>4.853.071,45</b>	<b>450.900.268,52</b>	<b>455.753.339,97</b>



**ANEXO 6 DA LEI 4.320/64**  
**PROGRAMA DE TRABALHO DO GOVERNO (EMPENHADA)**  
**FUNÇÃO/ SUBFUNÇÃO/ PROGRAMA POR PROJETO/ ATIVIDADE POR UO**  
**POSIÇÃO ATÉ O MÊS DEZEMBRO DE 2017**

**CONSOLIDADO ESTADO - TODOS OS PODERES**

**36101 - ASSESSORIA DE PLANEJAMENTO E GESTÃO - SECOM - SECOM**

<b>CÓDIGO</b>	<b>DESCRIÇÃO</b>	<b>PROJETO</b>	<b>ATIVIDADE</b>	<b>TOTAL</b>
<b>02</b>	<b>JUDICIÁRIA</b>	<b>0,00</b>	<b>116.620,00</b>	<b>116.620,00</b>
02131	COMUNICAÇÃO SOCIAL	0,00	116.620,00	116.620,00
02131259	Justiça Presente	0,00	116.620,00	116.620,00
<b>04</b>	<b>ADMINISTRAÇÃO</b>	<b>0,00</b>	<b>630,00</b>	<b>630,00</b>
04128	FORMAÇÃO DE RECURSOS HUMANOS	0,00	630,00	630,00
04128218	Gestão Participativa	0,00	630,00	630,00
<b>10</b>	<b>SAÚDE</b>	<b>0,00</b>	<b>3.147.296,46</b>	<b>3.147.296,46</b>
10131	COMUNICAÇÃO SOCIAL	0,00	2.926.021,07	2.926.021,07
10131200	Saúde Mais Perto de Você	0,00	1.892.083,41	1.892.083,41
10131218	Gestão Participativa	0,00	1.033.937,66	1.033.937,66
10305	VIGILÂNCIA EPIDEMIOLÓGICA	0,00	221.275,39	221.275,39
10305200	Saúde Mais Perto de Você	0,00	221.275,39	221.275,39
<b>14</b>	<b>DIREITOS DA CIDADANIA</b>	<b>500.000,00</b>	<b>0,00</b>	<b>500.000,00</b>
14422	DIREITOS INDIVIDUAIS, COLETIVOS E DIFUSOS	500.000,00	0,00	500.000,00
14422214	Igualdade Racial, Povos e Comunidades Tradicionais	500.000,00	0,00	500.000,00
<b>18</b>	<b>GESTÃO AMBIENTAL</b>	<b>0,00</b>	<b>233.896,59</b>	<b>233.896,59</b>
18131	COMUNICAÇÃO SOCIAL	0,00	233.896,59	233.896,59
18131207	Meio Ambiente e Sustentabilidade	0,00	233.896,59	233.896,59
<b>19</b>	<b>CIÊNCIA E TECNOLOGIA</b>	<b>50.000,00</b>	<b>0,00</b>	<b>50.000,00</b>
19573	DIFUSÃO DO CONHECIMENTO CIENTÍFICO E TECNOLÓGICO	50.000,00	0,00	50.000,00
19573201	Ciência, Tecnologia e Inovação para o Desenvolvimento	50.000,00	0,00	50.000,00
<b>22</b>	<b>INDÚSTRIA</b>	<b>0,00</b>	<b>735,00</b>	<b>735,00</b>
22122	ADMINISTRAÇÃO GERAL	0,00	735,00	735,00
22122502	Ações de Apoio Administrativo do Poder Executivo	0,00	735,00	735,00
<b>24</b>	<b>COMUNICAÇÕES</b>	<b>1.149.200,29</b>	<b>181.624.231,44</b>	<b>182.773.431,73</b>
24122	ADMINISTRAÇÃO GERAL	0,00	15.789.787,40	15.789.787,40
24122218	Gestão Participativa	0,00	1.238.490,83	1.238.490,83
24122502	Ações de Apoio Administrativo do Poder Executivo	0,00	14.551.296,57	14.551.296,57
24126	TECNOLOGIA DA INFORMAÇÃO	0,00	1.146.425,95	1.146.425,95
24126502	Ações de Apoio Administrativo do Poder Executivo	0,00	1.146.425,95	1.146.425,95
24131	COMUNICAÇÃO SOCIAL	1.149.200,29	163.922.284,14	165.071.484,43
24131218	Gestão Participativa	1.149.200,29	163.716.870,14	164.866.070,43

**ANEXO 6 DA LEI 4.320/64**  
**PROGRAMA DE TRABALHO DO GOVERNO (EMPENHADA)**  
**FUNÇÃO/ SUBFUNÇÃO/ PROGRAMA POR PROJETO/ ATIVIDADE POR UO**  
**POSIÇÃO ATÉ O MÊS DEZEMBRO DE 2017**

**CONSOLIDADO ESTADO - TODOS OS PODERES**

**36101 - ASSESSORIA DE PLANEJAMENTO E GESTÃO - SECOM - SECOM**

<b>CÓDIGO</b>	<b>DESCRIÇÃO</b>	<b>PROJETO</b>	<b>ATIVIDADE</b>	<b>TOTAL</b>
24131502	Ações de Apoio Administrativo do Poder Executivo	0,00	205.414,00	205.414,00
24302	ASSISTÊNCIA HOSPITALAR E AMBULATORIAL	0,00	254.036,99	254.036,99
24302502	Ações de Apoio Administrativo do Poder Executivo	0,00	254.036,99	254.036,99
24331	PROTEÇÃO E BENEFÍCIOS AO TRABALHADOR	0,00	511.696,96	511.696,96
24331502	Ações de Apoio Administrativo do Poder Executivo	0,00	511.696,96	511.696,96
<b>Sub Total</b>		<b>1.699.200,29</b>	<b>185.123.409,49</b>	<b>186.822.609,78</b>





**ANEXO 6 DA LEI 4.320/64**  
**PROGRAMA DE TRABALHO DO GOVERNO (EMPENHADA)**  
**FUNÇÃO/ SUBFUNÇÃO/ PROGRAMA POR PROJETO/ ATIVIDADE POR UO**  
**POSIÇÃO ATÉ O MÊS DEZEMBRO DE 2017**

**CONSOLIDADO ESTADO - TODOS OS PODERES**

**40101 - SUPERINTENDÊNCIA DE GESTÃO ADMINISTRATIVA - MPE**

<b>CÓDIGO</b>	<b>DESCRIÇÃO</b>	<b>PROJETO</b>	<b>ATIVIDADE</b>	<b>TOTAL</b>
<b>03</b>	<b>ESSENCIAL À JUSTIÇA</b>	<b>3.761.790,38</b>	<b>597.493.029,65</b>	<b>601.254.820,03</b>
03091	DEFESA DA ORDEM JURÍDICA	163.049,19	361.202.690,98	361.365.740,17
03091260	Proteção da Sociedade e Fomento à Cidadania	90.348,90	359.162.594,40	359.252.943,30
03091261	Modernização do Ministério Público	72.700,29	2.040.096,58	2.112.796,87
03122	ADMINISTRAÇÃO GERAL	3.041.796,11	203.168.604,10	206.210.400,21
03122260	Proteção da Sociedade e Fomento à Cidadania	3.293,49	23.977.282,34	23.980.575,83
03122261	Modernização do Ministério Público	3.038.502,62	0,00	3.038.502,62
03122503	Ações de Apoio Administrativo do Ministério Público	0,00	179.191.321,76	179.191.321,76
03126	TECNOLOGIA DA INFORMAÇÃO	77.916,30	1.141.404,00	1.219.320,30
03126261	Modernização do Ministério Público	77.916,30	0,00	77.916,30
03126503	Ações de Apoio Administrativo do Ministério Público	0,00	1.141.404,00	1.141.404,00
03128	FORMAÇÃO DE RECURSOS HUMANOS	436.087,05	0,00	436.087,05
03128260	Proteção da Sociedade e Fomento à Cidadania	249.423,31	0,00	249.423,31
03128261	Modernização do Ministério Público	186.663,74	0,00	186.663,74
03131	COMUNICAÇÃO SOCIAL	42.941,73	913.566,87	956.508,60
03131261	Modernização do Ministério Público	42.941,73	882.156,59	925.098,32
03131503	Ações de Apoio Administrativo do Ministério Público	0,00	31.410,28	31.410,28
03302	ASSISTÊNCIA HOSPITALAR E AMBULATORIAL	0,00	3.837.912,56	3.837.912,56
03302503	Ações de Apoio Administrativo do Ministério Público	0,00	3.837.912,56	3.837.912,56
03331	PROTEÇÃO E BENEFÍCIOS AO TRABALHADOR	0,00	27.228.851,14	27.228.851,14
03331503	Ações de Apoio Administrativo do Ministério Público	0,00	27.228.851,14	27.228.851,14
<b>Sub Total</b>		<b>3.761.790,38</b>	<b>597.493.029,65</b>	<b>601.254.820,03</b>

**ANEXO 6 DA LEI 4.320/64**  
**PROGRAMA DE TRABALHO DO GOVERNO (EMPENHADA)**  
**FUNÇÃO/ SUBFUNÇÃO/ PROGRAMA POR PROJETO/ ATIVIDADE POR UO**  
**POSIÇÃO ATÉ O MÊS DEZEMBRO DE 2017**

**CONSOLIDADO ESTADO - TODOS OS PODERES**

**40601 - FUNDO DE MODERNIZAÇÃO DO MINISTÉRIO PÚBLICO DO ESTADO DA BAHIA - MPE**

<b>CÓDIGO</b>	<b>DESCRIÇÃO</b>	<b>PROJETO</b>	<b>ATIVIDADE</b>	<b>TOTAL</b>
<b>03</b>	<b>ESSENCIAL À JUSTIÇA</b>	<b>11.490.328,28</b>	<b>5.481.559,82</b>	<b>16.971.888,10</b>
03091	DEFESA DA ORDEM JURÍDICA	2.485.130,37	0,00	2.485.130,37
03091261	Modernização do Ministério Público	2.485.130,37	0,00	2.485.130,37
03122	ADMINISTRAÇÃO GERAL	1.720.558,50	960.779,73	2.681.338,23
03122261	Modernização do Ministério Público	1.720.558,50	960.779,73	2.681.338,23
03126	TECNOLOGIA DA INFORMAÇÃO	6.925.866,23	4.520.780,09	11.446.646,32
03126261	Modernização do Ministério Público	6.925.866,23	0,00	6.925.866,23
03126503	Ações de Apoio Administrativo do Ministério Público	0,00	4.520.780,09	4.520.780,09
03128	FORMAÇÃO DE RECURSOS HUMANOS	358.773,18	0,00	358.773,18
03128261	Modernização do Ministério Público	358.773,18	0,00	358.773,18
<b>Sub Total</b>		<b>11.490.328,28</b>	<b>5.481.559,82</b>	<b>16.971.888,10</b>



**ANEXO 6 DA LEI 4.320/64**  
**PROGRAMA DE TRABALHO DO GOVERNO (EMPENHADA)**  
**FUNÇÃO/ SUBFUNÇÃO/ PROGRAMA POR PROJETO/ ATIVIDADE POR UO**  
**POSIÇÃO ATÉ O MÊS DEZEMBRO DE 2017**

**CONSOLIDADO ESTADO - TODOS OS PODERES**

**50101 - DIRETORIA GERAL - DPE**

<b>CÓDIGO</b>	<b>DESCRIÇÃO</b>	<b>PROJETO</b>	<b>ATIVIDADE</b>	<b>TOTAL</b>
<b>03</b>	<b>ESSENCIAL À JUSTIÇA</b>	<b>4.552.109,48</b>	<b>192.619.604,28</b>	<b>197.171.713,76</b>
03092	REPRESENTAÇÃO JUDICIAL E EXTRAJUDICIAL	3.302.535,50	133.936.982,91	137.239.518,41
03092262	Promoção dos Direitos Humanos e a Defesa Judicial e Extrajudicial dos Cidadãos	3.302.535,50	133.936.982,91	137.239.518,41
03122	ADMINISTRAÇÃO GERAL	1.024.647,36	47.219.767,71	48.244.415,07
03122262	Promoção dos Direitos Humanos e a Defesa Judicial e Extrajudicial dos Cidadãos	1.024.647,36	0,00	1.024.647,36
03122504	Ações de Apoio Administrativo da Defensoria Pública	0,00	47.219.767,71	47.219.767,71
03126	TECNOLOGIA DA INFORMAÇÃO	224.926,62	3.188.803,03	3.413.729,65
03126262	Promoção dos Direitos Humanos e a Defesa Judicial e Extrajudicial dos Cidadãos	224.926,62	0,00	224.926,62
03126504	Ações de Apoio Administrativo da Defensoria Pública	0,00	3.188.803,03	3.188.803,03
03131	COMUNICAÇÃO SOCIAL	0,00	771.664,48	771.664,48
03131262	Promoção dos Direitos Humanos e a Defesa Judicial e Extrajudicial dos Cidadãos	0,00	464.670,85	464.670,85
03131504	Ações de Apoio Administrativo da Defensoria Pública	0,00	306.993,63	306.993,63
03302	ASSISTÊNCIA HOSPITALAR E AMBULATORIAL	0,00	683.694,29	683.694,29
03302504	Ações de Apoio Administrativo da Defensoria Pública	0,00	683.694,29	683.694,29
03331	PROTEÇÃO E BENEFÍCIOS AO TRABALHADOR	0,00	6.818.691,86	6.818.691,86
03331504	Ações de Apoio Administrativo da Defensoria Pública	0,00	6.818.691,86	6.818.691,86
<b>Sub Total</b>		<b>4.552.109,48</b>	<b>192.619.604,28</b>	<b>197.171.713,76</b>

**ANEXO 6 DA LEI 4.320/64**  
PROGRAMA DE TRABALHO DO GOVERNO (EMPENHADA)  
FUNÇÃO/ SUBFUNÇÃO/ PROGRAMA POR PROJETO/ ATIVIDADE POR UO  
POSIÇÃO ATÉ O MÊS DEZEMBRO DE 2017

**CONSOLIDADO ESTADO - TODOS OS PODERES**

**50601 - FUNDO DE ASSISTÊNCIA JUDICIÁRIA DA DEFENSORIA PÚBLICA - DPE**


<b>CÓDIGO</b>	<b>DESCRIÇÃO</b>	<b>PROJETO</b>	<b>ATIVIDADE</b>	<b>TOTAL</b>
<b>03</b>	<b>ESSENCIAL À JUSTIÇA</b>	<b>866.416,73</b>	<b>0,00</b>	<b>866.416,73</b>
03128	FORMAÇÃO DE RECURSOS HUMANOS	866.416,73	0,00	866.416,73
03128262	Promoção dos Direitos Humanos e a Defesa Judicial e Extrajudicial dos Cidadãos	866.416,73	0,00	866.416,73
<b>Sub Total</b>		<b>866.416,73</b>	<b>0,00</b>	<b>866.416,73</b>

**ANEXO 6 DA LEI 4.320/64**  
**PROGRAMA DE TRABALHO DO GOVERNO (EMPENHADA)**  
**FUNÇÃO/ SUBFUNÇÃO/ PROGRAMA POR PROJETO/ ATIVIDADE POR UO**  
**POSIÇÃO ATÉ O MÊS DEZEMBRO DE 2017**

**CONSOLIDADO ESTADO - TODOS OS PODERES**

**80101 - ENCARGOS GERAIS DO ESTADO - RECURSOS SOB GESTÃO DEPAT/SEFAZ - EGERAIS**

<b>CÓDIGO</b>	<b>DESCRIÇÃO</b>	<b>PROJETO</b>	<b>ATIVIDADE</b>	<b>TOTAL</b>
<b>04</b>	<b>ADMINISTRAÇÃO</b>	<b>0,00</b>	<b>25.739.357,17</b>	<b>25.739.357,17</b>
04123	ADMINISTRAÇÃO FINANCEIRA	0,00	25.739.357,17	25.739.357,17
04123502	Ações de Apoio Administrativo do Poder Executivo	0,00	25.739.357,17	25.739.357,17
<b>28</b>	<b>ENCARGOS ESPECIAIS</b>	<b>0,00</b>	<b>7.779.393.718,95</b>	<b>7.779.393.718,95</b>
28843	SERVIÇO DA DÍVIDA INTERNA	0,00	802.598.943,43	802.598.943,43
28843900	Operação Especial	0,00	802.598.943,43	802.598.943,43
28844	SERVIÇO DA DÍVIDA EXTERNA	0,00	518.199.644,31	518.199.644,31
28844900	Operação Especial	0,00	518.199.644,31	518.199.644,31
28845	OUTRAS TRANSFERÊNCIAS	0,00	5.780.432.572,01	5.780.432.572,01
28845900	Operação Especial	0,00	5.780.432.572,01	5.780.432.572,01
28846	OUTROS ENCARGOS ESPECIAIS	0,00	678.162.559,20	678.162.559,20
28846900	Operação Especial	0,00	678.162.559,20	678.162.559,20
<b>Sub Total</b>		<b>0,00</b>	<b>7.805.133.076,12</b>	<b>7.805.133.076,12</b>
<b>Total Geral</b>		<b>3.299.775.700,96</b>	<b>42.270.384.302,84</b>	<b>45.570.160.003,80</b>



**Anexo 7 – Programa de Trabalho do Governo  
Demonstrativo da Despesa por Função / SubFunção / Programa  
por Projeto e Atividade**



**ANEXO 7 DA LEI 4.320/64**  
**PROGRAMA DE TRABALHO DO GOVERNO (EMPENHADA)**  
**FUNÇÃO/ SUBFUNÇÃO/ PROGRAMA POR PROJETO/ ATIVIDADE**  
**POSIÇÃO ATÉ O MÊS DEZEMBRO DE 2017**

**CONSOLIDADO ESTADO - TODOS OS PODERES**

<b>CÓDIGO</b>	<b>DESCRIÇÃO</b>	<b>PROJETO</b>	<b>ATIVIDADE</b>	<b>TOTAL</b>
01	LEGISLATIVA	5.653.465,98	971.276.117,80	976.929.583,78
01031	AÇÃO LEGISLATIVA	849.878,23	280.228.431,76	281.078.309,99
01031255	Fortalecimento da Ação Legislativa	849.878,23	280.228.431,76	281.078.309,99
01032	CONTROLE EXTERNO	987.345,10	151.508.400,39	152.495.745,49
01032256	Auditoria, Decisão e Divulgação dos Resultados do Controle Externo Estadual	60.772,84	150.057.495,23	150.118.268,07
01032257	Aperfeiçoamento Técnico-Administrativo e Suporte Institucional	388.234,90	0,00	388.234,90
01032258	Aperfeiçoamento do Controle Externo dos Municípios	538.337,36	1.450.905,16	1.989.242,52
01122	ADMINISTRAÇÃO GERAL	477.592,88	498.039.861,46	498.517.454,34
01122258	Aperfeiçoamento do Controle Externo dos Municípios	477.592,88	0,00	477.592,88
01122500	Ações de Apoio Administrativo do Poder Legislativo	0,00	498.039.861,46	498.039.861,46
01126	TECNOLOGIA DA INFORMAÇÃO	2.226.323,38	10.397.527,53	12.623.850,91
01126255	Fortalecimento da Ação Legislativa	1.226.443,18	0,00	1.226.443,18
01126257	Aperfeiçoamento Técnico-Administrativo e Suporte Institucional	999.880,20	1.607.682,37	2.607.562,57
01126500	Ações de Apoio Administrativo do Poder Legislativo	0,00	8.789.845,16	8.789.845,16
01128	FORMAÇÃO DE RECURSOS HUMANOS	1.112.326,39	86.857,50	1.199.183,89
01128255	Fortalecimento da Ação Legislativa	36.461,00	0,00	36.461,00
01128257	Aperfeiçoamento Técnico-Administrativo e Suporte Institucional	1.075.865,39	0,00	1.075.865,39
01128258	Aperfeiçoamento do Controle Externo dos Municípios	0,00	86.857,50	86.857,50
01131	COMUNICAÇÃO SOCIAL	0,00	5.308.794,12	5.308.794,12
01131255	Fortalecimento da Ação Legislativa	0,00	4.972.390,28	4.972.390,28
01131500	Ações de Apoio Administrativo do Poder Legislativo	0,00	336.403,84	336.403,84
01302	ASSISTÊNCIA HOSPITALAR E AMBULATORIAL	0,00	11.131.167,37	11.131.167,37
01302500	Ações de Apoio Administrativo do Poder Legislativo	0,00	11.131.167,37	11.131.167,37
01331	PROTEÇÃO E BENEFÍCIOS AO TRABALHADOR	0,00	13.579.161,17	13.579.161,17
01331500	Ações de Apoio Administrativo do Poder Legislativo	0,00	13.579.161,17	13.579.161,17
01422	DIREITOS INDIVIDUAIS, COLETIVOS E DIFUSOS	0,00	995.916,50	995.916,50
01422255	Fortalecimento da Ação Legislativa	0,00	995.916,50	995.916,50
02	JUDICIÁRIA	127.239.957,60	2.508.472.703,54	2.635.712.661,14
02061	AÇÃO JUDICIÁRIA	111.154.828,38	1.834.014.441,28	1.945.169.269,66
02061259	Justiça Presente	111.154.828,38	1.834.014.441,28	1.945.169.269,66
02122	ADMINISTRAÇÃO GERAL	0,00	444.410.588,70	444.410.588,70
02122501	Ações de Apoio Administrativo do Poder Judiciário	0,00	444.410.588,70	444.410.588,70

**ANEXO 7 DA LEI 4.320/64**  
**PROGRAMA DE TRABALHO DO GOVERNO (EMPENHADA)**  
**FUNÇÃO/ SUBFUNÇÃO/ PROGRAMA POR PROJETO/ ATIVIDADE**  
**POSIÇÃO ATÉ O MÊS DEZEMBRO DE 2017**

**CONSOLIDADO ESTADO - TODOS OS PODERES**

<b>CÓDIGO</b>	<b>DESCRIÇÃO</b>	<b>PROJETO</b>	<b>ATIVIDADE</b>	<b>TOTAL</b>
02126	TECNOLOGIA DA INFORMAÇÃO	15.205.219,26	50.712.511,25	65.917.730,51
02126259	Justiça Presente	15.205.219,26	0,00	15.205.219,26
02126501	Ações de Apoio Administrativo do Poder Judiciário	0,00	50.712.511,25	50.712.511,25
02128	FORMAÇÃO DE RECURSOS HUMANOS	879.909,96	0,00	879.909,96
02128259	Justiça Presente	879.909,96	0,00	879.909,96
02131	COMUNICAÇÃO SOCIAL	0,00	178.060,00	178.060,00
02131259	Justiça Presente	0,00	116.620,00	116.620,00
02131501	Ações de Apoio Administrativo do Poder Judiciário	0,00	61.440,00	61.440,00
02302	ASSISTÊNCIA HOSPITALAR E AMBULATORIAL	0,00	57.572.171,78	57.572.171,78
02302501	Ações de Apoio Administrativo do Poder Judiciário	0,00	57.572.171,78	57.572.171,78
02331	PROTEÇÃO E BENEFÍCIOS AO TRABALHADOR	0,00	121.166.753,27	121.166.753,27
02331501	Ações de Apoio Administrativo do Poder Judiciário	0,00	121.166.753,27	121.166.753,27
02422	DIREITOS INDIVIDUAIS, COLETIVOS E DIFUSOS	0,00	418.177,26	418.177,26
02422259	Justiça Presente	0,00	418.177,26	418.177,26
03	ESSENCIAL À JUSTIÇA	32.561.900,81	931.756.048,75	964.317.949,56
03091	DEFESA DA ORDEM JURÍDICA	2.648.179,56	361.202.690,98	363.850.870,54
03091260	Proteção da Sociedade e Fomento à Cidadania	90.348,90	359.162.594,40	359.252.943,30
03091261	Modernização do Ministério Público	2.557.830,66	2.040.096,58	4.597.927,24
03092	REPRESENTAÇÃO JUDICIAL E EXTRAJUDICIAL	6.046.049,66	134.488.151,01	140.534.200,67
03092218	Gestão Participativa	1.654.096,69	551.168,10	2.205.264,79
03092262	Promoção dos Direitos Humanos e a Defesa Judicial e Extrajudicial dos Cidadãos	4.391.952,97	133.936.982,91	138.328.935,88
03122	ADMINISTRAÇÃO GERAL	7.378.698,04	383.322.252,76	390.700.950,80
03122218	Gestão Participativa	1.591.696,07	0,00	1.591.696,07
03122260	Proteção da Sociedade e Fomento à Cidadania	3.293,49	23.977.282,34	23.980.575,83
03122261	Modernização do Ministério Público	4.759.061,12	960.779,73	5.719.840,85
03122262	Promoção dos Direitos Humanos e a Defesa Judicial e Extrajudicial dos Cidadãos	1.024.647,36	0,00	1.024.647,36
03122502	Ações de Apoio Administrativo do Poder Executivo	0,00	129.086.069,11	129.086.069,11
03122503	Ações de Apoio Administrativo do Ministério Público	0,00	181.285.250,67	181.285.250,67
03122504	Ações de Apoio Administrativo da Defensoria Pública	0,00	48.012.870,91	48.012.870,91
03126	TECNOLOGIA DA INFORMAÇÃO	13.785.531,27	10.693.492,23	24.479.023,50
03126218	Gestão Participativa	6.556.822,12	1.749.128,80	8.305.950,92



**ANEXO 7 DA LEI 4.320/64**  
**PROGRAMA DE TRABALHO DO GOVERNO (EMPENHADA)**  
**FUNÇÃO/ SUBFUNÇÃO/ PROGRAMA POR PROJETO/ ATIVIDADE**  
**POSIÇÃO ATÉ O MÊS DEZEMBRO DE 2017**

**CONSOLIDADO ESTADO - TODOS OS PODERES**

<b>CÓDIGO</b>	<b>DESCRIÇÃO</b>	<b>PROJETO</b>	<b>ATIVIDADE</b>	<b>TOTAL</b>
03126261	Modernização do Ministério Público	7.003.782,53	0,00	7.003.782,53
03126262	Promoção dos Direitos Humanos e a Defesa Judicial e Extrajudicial dos Cidadãos	224.926,62	0,00	224.926,62
03126502	Ações de Apoio Administrativo do Poder Executivo	0,00	93.376,31	93.376,31
03126503	Ações de Apoio Administrativo do Ministério Público	0,00	5.662.184,09	5.662.184,09
03126504	Ações de Apoio Administrativo da Defensoria Pública	0,00	3.188.803,03	3.188.803,03
03128	<b>FORMAÇÃO DE RECURSOS HUMANOS</b>	2.660.500,55	0,00	2.660.500,55
03128218	Gestão Participativa	999.223,59	0,00	999.223,59
03128260	Proteção da Sociedade e Fomento à Cidadania	249.423,31	0,00	249.423,31
03128261	Modernização do Ministério Público	545.436,92	0,00	545.436,92
03128262	Promoção dos Direitos Humanos e a Defesa Judicial e Extrajudicial dos Cidadãos	866.416,73	0,00	866.416,73
03131	<b>COMUNICAÇÃO SOCIAL</b>	42.941,73	1.854.695,55	1.897.637,28
03131261	Modernização do Ministério Público	42.941,73	882.156,59	925.098,32
03131262	Promoção dos Direitos Humanos e a Defesa Judicial e Extrajudicial dos Cidadãos	0,00	464.670,85	464.670,85
03131502	Ações de Apoio Administrativo do Poder Executivo	0,00	169.464,20	169.464,20
03131503	Ações de Apoio Administrativo do Ministério Público	0,00	31.410,28	31.410,28
03131504	Ações de Apoio Administrativo da Defensoria Pública	0,00	306.993,63	306.993,63
03302	<b>ASSISTÊNCIA HOSPITALAR E AMBULATORIAL</b>	0,00	5.051.804,55	5.051.804,55
03302502	Ações de Apoio Administrativo do Poder Executivo	0,00	530.197,70	530.197,70
03302503	Ações de Apoio Administrativo do Ministério Público	0,00	3.837.912,56	3.837.912,56
03302504	Ações de Apoio Administrativo da Defensoria Pública	0,00	683.694,29	683.694,29
03331	<b>PROTEÇÃO E BENEFÍCIOS AO TRABALHADOR</b>	0,00	35.142.961,67	35.142.961,67
03331502	Ações de Apoio Administrativo do Poder Executivo	0,00	1.095.418,67	1.095.418,67
03331503	Ações de Apoio Administrativo do Ministério Público	0,00	27.228.851,14	27.228.851,14
03331504	Ações de Apoio Administrativo da Defensoria Pública	0,00	6.818.691,86	6.818.691,86
04	<b>ADMINISTRAÇÃO</b>	135.231.077,46	1.450.222.361,41	1.585.453.438,87
04121	<b>PLANEJAMENTO E ORÇAMENTO</b>	19.319.820,58	421.859,88	19.741.680,46
04121203	Desenvolvimento Produtivo	5.117.927,49	0,00	5.117.927,49
04121218	Gestão Participativa	14.201.893,09	421.859,88	14.623.752,97
04122	<b>ADMINISTRAÇÃO GERAL</b>	71.089.070,03	1.308.873.893,12	1.379.962.963,15
04122204	Infraestrutura para o Desenvolvimento	300.300,00	0,00	300.300,00
04122205	Pacto pela Vida	0,00	3.322,00	3.322,00

**ANEXO 7 DA LEI 4.320/64**  
**PROGRAMA DE TRABALHO DO GOVERNO (EMPENHADA)**  
**FUNÇÃO/ SUBFUNÇÃO/ PROGRAMA POR PROJETO/ ATIVIDADE**  
**POSIÇÃO ATÉ O MÊS DEZEMBRO DE 2017**

**CONSOLIDADO ESTADO - TODOS OS PODERES**

<b>CÓDIGO</b>	<b>DESCRIÇÃO</b>	<b>PROJETO</b>	<b>ATIVIDADE</b>	<b>TOTAL</b>
04122218	Gestão Participativa	70.788.770,03	98.594.343,61	169.383.113,64
04122502	Ações de Apoio Administrativo do Poder Executivo	0,00	1.210.276.227,51	1.210.276.227,51
04123	ADMINISTRAÇÃO FINANCEIRA	14.104.552,33	36.748.651,86	50.853.204,19
04123218	Gestão Participativa	14.104.552,33	7.613.573,85	21.718.126,18
04123502	Ações de Apoio Administrativo do Poder Executivo	0,00	29.135.078,01	29.135.078,01
04124	CONTROLE INTERNO	0,00	1.026.080,00	1.026.080,00
04124218	Gestão Participativa	0,00	1.026.080,00	1.026.080,00
04126	TECNOLOGIA DA INFORMAÇÃO	29.487.308,63	54.762.758,78	84.250.067,41
04126218	Gestão Participativa	29.487.308,63	0,00	29.487.308,63
04126502	Ações de Apoio Administrativo do Poder Executivo	0,00	54.762.758,78	54.762.758,78
04128	FORMAÇÃO DE RECURSOS HUMANOS	913.619,29	245.061,77	1.158.681,06
04128218	Gestão Participativa	913.619,29	245.061,77	1.158.681,06
04131	COMUNICAÇÃO SOCIAL	0,00	3.172.136,27	3.172.136,27
04131502	Ações de Apoio Administrativo do Poder Executivo	0,00	3.172.136,27	3.172.136,27
04212	COOPERAÇÃO INTERNACIONAL	316.706,60	0,00	316.706,60
04212218	Gestão Participativa	316.706,60	0,00	316.706,60
04302	ASSISTÊNCIA HOSPITALAR E AMBULATORIAL	0,00	14.924.686,80	14.924.686,80
04302502	Ações de Apoio Administrativo do Poder Executivo	0,00	14.924.686,80	14.924.686,80
04331	PROTEÇÃO E BENEFÍCIOS AO TRABALHADOR	0,00	19.019.754,13	19.019.754,13
04331502	Ações de Apoio Administrativo do Poder Executivo	0,00	19.019.754,13	19.019.754,13
04365	EDUCAÇÃO INFANTIL	0,00	110.782,00	110.782,00
04365502	Ações de Apoio Administrativo do Poder Executivo	0,00	110.782,00	110.782,00
04367	EDUCAÇÃO ESPECIAL	0,00	159.900,00	159.900,00
04367218	Gestão Participativa	0,00	159.900,00	159.900,00
04722	TELECOMUNICAÇÕES	0,00	77.500,28	77.500,28
04722502	Ações de Apoio Administrativo do Poder Executivo	0,00	77.500,28	77.500,28
04781	TRANSPORTE AÉREO	0,00	10.679.296,52	10.679.296,52
04781502	Ações de Apoio Administrativo do Poder Executivo	0,00	10.679.296,52	10.679.296,52
06	SEGURANÇA PÚBLICA	125.398.203,63	4.841.150.560,45	4.966.548.764,08
06122	ADMINISTRAÇÃO GERAL	1.491.291,99	4.333.809.051,65	4.335.300.343,64
06122205	Pacto pela Vida	0,00	4.072.834.969,05	4.072.834.969,05
06122209	Desenvolvimento Urbano	0,00	41.575.036,13	41.575.036,13

**ANEXO 7 DA LEI 4.320/64**  
**PROGRAMA DE TRABALHO DO GOVERNO (EMPENHADA)**  
**FUNÇÃO/ SUBFUNÇÃO/ PROGRAMA POR PROJETO/ ATIVIDADE**  
**POSIÇÃO ATÉ O MÊS DEZEMBRO DE 2017**

**CONSOLIDADO ESTADO - TODOS OS PODERES**

<b>CÓDIGO</b>	<b>DESCRIÇÃO</b>	<b>PROJETO</b>	<b>ATIVIDADE</b>	<b>TOTAL</b>
06122218	Gestão Participativa	1.491.291,99	62.127.409,53	63.618.701,52
06122502	Ações de Apoio Administrativo do Poder Executivo	0,00	157.271.636,94	157.271.636,94
06126	TECNOLOGIA DA INFORMAÇÃO	0,00	23.406.314,53	23.406.314,53
06126502	Ações de Apoio Administrativo do Poder Executivo	0,00	23.406.314,53	23.406.314,53
06128	FORMAÇÃO DE RECURSOS HUMANOS	2.200.001,02	5.329.708,17	7.529.709,19
06128205	Pacto pela Vida	2.200.001,02	5.329.708,17	7.529.709,19
06131	COMUNICAÇÃO SOCIAL	0,00	1.530.283,01	1.530.283,01
06131502	Ações de Apoio Administrativo do Poder Executivo	0,00	1.530.283,01	1.530.283,01
06181	POLICIAMENTO	112.614.691,71	245.115.674,70	357.730.366,41
06181205	Pacto pela Vida	112.614.691,71	241.277.290,48	353.891.982,19
06181209	Desenvolvimento Urbano	0,00	3.838.384,22	3.838.384,22
06182	DEFESA CIVIL	9.092.218,91	7.570.960,59	16.663.179,50
06182205	Pacto pela Vida	9.092.218,91	7.570.960,59	16.663.179,50
06183	INFORMAÇÃO E INTELIGÊNCIA	0,00	10.631.953,32	10.631.953,32
06183205	Pacto pela Vida	0,00	10.631.953,32	10.631.953,32
06243	ASSISTÊNCIA À CRIANÇA E AO ADOLESCENTE	0,00	119.826,65	119.826,65
06243205	Pacto pela Vida	0,00	119.826,65	119.826,65
06302	ASSISTÊNCIA HOSPITALAR E AMBULATORIAL	0,00	117.397.609,45	117.397.609,45
06302502	Ações de Apoio Administrativo do Poder Executivo	0,00	117.397.609,45	117.397.609,45
06331	PROTEÇÃO E BENEFÍCIOS AO TRABALHADOR	0,00	86.916.985,66	86.916.985,66
06331502	Ações de Apoio Administrativo do Poder Executivo	0,00	86.916.985,66	86.916.985,66
06421	CUSTÓDIA E REINTEGRAÇÃO SOCIAL	0,00	9.307.870,32	9.307.870,32
06421205	Pacto pela Vida	0,00	9.307.870,32	9.307.870,32
06422	DIREITOS INDIVIDUAIS, COLETIVOS E DIFUSOS	0,00	14.322,40	14.322,40
06422205	Pacto pela Vida	0,00	14.322,40	14.322,40
08	ASSISTÊNCIA SOCIAL	45.901.877,64	253.729.715,71	299.631.593,35
08122	ADMINISTRAÇÃO GERAL	0,00	77.258.059,01	77.258.059,01
08122205	Pacto pela Vida	0,00	4.829.717,48	4.829.717,48
08122502	Ações de Apoio Administrativo do Poder Executivo	0,00	72.428.341,53	72.428.341,53
08126	TECNOLOGIA DA INFORMAÇÃO	0,00	2.674.349,66	2.674.349,66
08126502	Ações de Apoio Administrativo do Poder Executivo	0,00	2.674.349,66	2.674.349,66
08128	FORMAÇÃO DE RECURSOS HUMANOS	1.639.401,91	0,00	1.639.401,91



**ANEXO 7 DA LEI 4.320/64**  
**PROGRAMA DE TRABALHO DO GOVERNO (EMPENHADA)**  
**FUNÇÃO/ SUBFUNÇÃO/ PROGRAMA POR PROJETO/ ATIVIDADE**  
**POSIÇÃO ATÉ O MÊS DEZEMBRO DE 2017**

**CONSOLIDADO ESTADO - TODOS OS PODERES**

<b>CÓDIGO</b>	<b>DESCRIÇÃO</b>	<b>PROJETO</b>	<b>ATIVIDADE</b>	<b>TOTAL</b>
08128215	Cidadania e Direitos	1.639.401,91	0,00	1.639.401,91
08131	COMUNICAÇÃO SOCIAL	0,00	398.179,33	398.179,33
08131502	Ações de Apoio Administrativo do Poder Executivo	0,00	398.179,33	398.179,33
08182	DEFESA CIVIL	5.957.037,46	3.928.780,33	9.885.817,79
08182215	Cidadania e Direitos	5.957.037,46	3.928.780,33	9.885.817,79
08243	ASSISTÊNCIA À CRIANÇA E AO ADOLESCENTE	1.832.887,22	99.299.909,75	101.132.796,97
08243205	Pacto pela Vida	1.832.887,22	99.299.909,75	101.132.796,97
08244	ASSISTÊNCIA COMUNITÁRIA	112.295,88	51.623.674,31	51.735.970,19
08244205	Pacto pela Vida	14.596,00	83.553,94	98.149,94
08244211	Mulher Cidadã	0,00	176.059,19	176.059,19
08244215	Cidadania e Direitos	97.699,88	51.364.061,18	51.461.761,06
08302	ASSISTÊNCIA HOSPITALAR E AMBULATORIAL	0,00	2.264.359,32	2.264.359,32
08302502	Ações de Apoio Administrativo do Poder Executivo	0,00	2.264.359,32	2.264.359,32
08306	ALIMENTAÇÃO E NUTRIÇÃO	7.969.476,55	6.974.752,55	14.944.229,10
08306215	Cidadania e Direitos	7.969.476,55	6.974.752,55	14.944.229,10
08331	PROTEÇÃO E BENEFÍCIOS AO TRABALHADOR	0,00	3.337.920,51	3.337.920,51
08331502	Ações de Apoio Administrativo do Poder Executivo	0,00	3.337.920,51	3.337.920,51
08334	FOMENTO AO TRABALHO	893.952,75	4.202.306,99	5.096.259,74
08334216	Vida Melhor	893.952,75	4.202.306,99	5.096.259,74
08422	DIREITOS INDIVIDUAIS, COLETIVOS E DIFUSOS	0,00	149.500,00	149.500,00
08422215	Cidadania e Direitos	0,00	149.500,00	149.500,00
08511	SANEAMENTO BÁSICO RURAL	27.496.825,87	0,00	27.496.825,87
08511213	Água para Todos	27.496.825,87	0,00	27.496.825,87
08845	OUTRAS TRANSFERÊNCIAS	0,00	1.617.923,95	1.617.923,95
08845900	Operação Especial	0,00	1.617.923,95	1.617.923,95
09	PREVIDÊNCIA SOCIAL	0,00	6.737.244.883,95	6.737.244.883,95
09272	PREVIDÊNCIA DO REGIME ESTATUTÁRIO	0,00	6.737.244.883,95	6.737.244.883,95
09272502	Ações de Apoio Administrativo do Poder Executivo	0,00	6.737.244.883,95	6.737.244.883,95
10	SAÚDE	319.593.707,42	6.655.430.900,92	6.975.024.608,34
10032	CONTROLE EXTERNO	0,00	268.717,43	268.717,43
10032200	Saúde Mais Perto de Você	0,00	268.717,43	268.717,43
10121	PLANEJAMENTO E ORÇAMENTO	0,00	4.279.876,46	4.279.876,46

**ANEXO 7 DA LEI 4.320/64**  
**PROGRAMA DE TRABALHO DO GOVERNO (EMPENHADA)**  
**FUNÇÃO/ SUBFUNÇÃO/ PROGRAMA POR PROJETO/ ATIVIDADE**  
**POSIÇÃO ATÉ O MÊS DEZEMBRO DE 2017**

**CONSOLIDADO ESTADO - TODOS OS PODERES**

<b>CÓDIGO</b>	<b>DESCRIÇÃO</b>	<b>PROJETO</b>	<b>ATIVIDADE</b>	<b>TOTAL</b>
10121200	Saúde Mais Perto de Você	0,00	4.279.876,46	4.279.876,46
10122	ADMINISTRAÇÃO GERAL	40.249.855,78	1.420.764.491,46	1.461.014.347,24
10122200	Saúde Mais Perto de Você	13.931.481,99	1.020.371.747,62	1.034.303.229,61
10122218	Gestão Participativa	26.318.373,79	334.636,46	26.653.010,25
10122502	Ações de Apoio Administrativo do Poder Executivo	0,00	400.058.107,38	400.058.107,38
10125	NORMATIZAÇÃO E FISCALIZAÇÃO	0,00	25.775.913,34	25.775.913,34
10125200	Saúde Mais Perto de Você	0,00	25.775.913,34	25.775.913,34
10126	TECNOLOGIA DA INFORMAÇÃO	0,00	9.947.805,96	9.947.805,96
10126502	Ações de Apoio Administrativo do Poder Executivo	0,00	9.947.805,96	9.947.805,96
10128	FORMAÇÃO DE RECURSOS HUMANOS	1.798.721,23	50.559.787,65	52.358.508,88
10128200	Saúde Mais Perto de Você	1.798.721,23	50.559.787,65	52.358.508,88
10131	COMUNICAÇÃO SOCIAL	0,00	7.327.384,59	7.327.384,59
10131200	Saúde Mais Perto de Você	0,00	2.561.924,45	2.561.924,45
10131218	Gestão Participativa	0,00	1.033.937,66	1.033.937,66
10131502	Ações de Apoio Administrativo do Poder Executivo	0,00	3.731.522,48	3.731.522,48
10242	ASSISTÊNCIA AO PORTADOR DE DEFICIÊNCIA	0,00	12.530.043,55	12.530.043,55
10242200	Saúde Mais Perto de Você	0,00	12.530.043,55	12.530.043,55
10301	ATENÇÃO BÁSICA	13.028.124,19	56.592.610,50	69.620.734,69
10301200	Saúde Mais Perto de Você	13.028.124,19	56.419.340,75	69.447.464,94
10301215	Cidadania e Direitos	0,00	173.269,75	173.269,75
10302	ASSISTÊNCIA HOSPITALAR E AMBULATORIAL	255.157.624,71	4.812.857.084,77	5.068.014.709,48
10302200	Saúde Mais Perto de Você	254.957.624,71	3.137.832.176,19	3.392.789.800,90
10302218	Gestão Participativa	200.000,00	1.072.251,60	1.272.251,60
10302502	Ações de Apoio Administrativo do Poder Executivo	0,00	1.673.952.656,98	1.673.952.656,98
10303	SUPORTE PROFILÁTICO E TERAPÊUTICO	9.359.381,51	182.761.996,63	192.121.378,14
10303200	Saúde Mais Perto de Você	9.359.381,51	182.761.996,63	192.121.378,14
10304	VIGILÂNCIA SANITÁRIA	0,00	6.869.345,63	6.869.345,63
10304200	Saúde Mais Perto de Você	0,00	6.869.345,63	6.869.345,63
10305	VIGILÂNCIA EPIDEMIOLÓGICA	0,00	34.427.144,99	34.427.144,99
10305200	Saúde Mais Perto de Você	0,00	34.427.144,99	34.427.144,99
10331	PROTEÇÃO E BENEFÍCIOS AO TRABALHADOR	0,00	29.966.935,19	29.966.935,19
10331200	Saúde Mais Perto de Você	0,00	1.102.501,87	1.102.501,87

**ANEXO 7 DA LEI 4.320/64**  
**PROGRAMA DE TRABALHO DO GOVERNO (EMPENHADA)**  
**FUNÇÃO/ SUBFUNÇÃO/ PROGRAMA POR PROJETO/ ATIVIDADE**  
**POSIÇÃO ATÉ O MÊS DEZEMBRO DE 2017**

**CONSOLIDADO ESTADO - TODOS OS PODERES**

<b>CÓDIGO</b>	<b>DESCRIÇÃO</b>	<b>PROJETO</b>	<b>ATIVIDADE</b>	<b>TOTAL</b>
10331502	Ações de Apoio Administrativo do Poder Executivo	0,00	28.864.433,32	28.864.433,32
10332	RELAÇÕES DE TRABALHO	0,00	501.762,77	501.762,77
10332200	Saúde Mais Perto de Você	0,00	501.762,77	501.762,77
11	TRABALHO	49.441.332,42	82.593.332,13	132.034.664,55
11122	ADMINISTRAÇÃO GERAL	0,00	32.823.826,34	32.823.826,34
11122502	Ações de Apoio Administrativo do Poder Executivo	0,00	32.823.826,34	32.823.826,34
11126	TECNOLOGIA DA INFORMAÇÃO	0,00	999.828,65	999.828,65
11126502	Ações de Apoio Administrativo do Poder Executivo	0,00	999.828,65	999.828,65
11128	FORMAÇÃO DE RECURSOS HUMANOS	6.264.997,26	0,00	6.264.997,26
11128208	Bahia Trabalho Decente	6.026.381,80	0,00	6.026.381,80
11128216	Vida Melhor	238.615,46	0,00	238.615,46
11131	COMUNICAÇÃO SOCIAL	0,00	178.368,12	178.368,12
11131502	Ações de Apoio Administrativo do Poder Executivo	0,00	178.368,12	178.368,12
11302	ASSISTÊNCIA HOSPITALAR E AMBULATORIAL	0,00	823.170,11	823.170,11
11302502	Ações de Apoio Administrativo do Poder Executivo	0,00	823.170,11	823.170,11
11331	PROTEÇÃO E BENEFÍCIOS AO TRABALHADOR	0,00	2.103.393,58	2.103.393,58
11331502	Ações de Apoio Administrativo do Poder Executivo	0,00	2.103.393,58	2.103.393,58
11332	RELAÇÕES DE TRABALHO	359.657,80	22.449,17	382.106,97
11332208	Bahia Trabalho Decente	359.657,80	22.449,17	382.106,97
11333	EMPREGABILIDADE	37.818.567,79	0,00	37.818.567,79
11333219	Primeiro Emprego	37.818.567,79	0,00	37.818.567,79
11334	FOMENTO AO TRABALHO	4.998.109,57	14.721.851,69	19.719.961,26
11334202	Cultura e Identidades	0,00	11.000,00	11.000,00
11334208	Bahia Trabalho Decente	180.932,83	8.941.905,03	9.122.837,86
11334216	Vida Melhor	4.817.176,74	5.768.946,66	10.586.123,40
11846	OUTROS ENCARGOS ESPECIAIS	0,00	30.920.444,47	30.920.444,47
11846216	Vida Melhor	0,00	30.920.444,47	30.920.444,47
12	EDUCAÇÃO	123.003.954,30	5.607.880.532,79	5.730.884.487,09
12122	ADMINISTRAÇÃO GERAL	1.231.005,62	554.357.007,74	555.588.013,36
12122212	Educar para Transformar	1.231.005,62	838.731,25	2.069.736,87
12122502	Ações de Apoio Administrativo do Poder Executivo	0,00	553.518.276,49	553.518.276,49
12126	TECNOLOGIA DA INFORMAÇÃO	3.600,00	23.171.302,57	23.174.902,57

**ANEXO 7 DA LEI 4.320/64**  
**PROGRAMA DE TRABALHO DO GOVERNO (EMPENHADA)**  
**FUNÇÃO/ SUBFUNÇÃO/ PROGRAMA POR PROJETO/ ATIVIDADE**  
**POSIÇÃO ATÉ O MÊS DEZEMBRO DE 2017**

**CONSOLIDADO ESTADO - TODOS OS PODERES**

<b>CÓDIGO</b>	<b>DESCRIÇÃO</b>	<b>PROJETO</b>	<b>ATIVIDADE</b>	<b>TOTAL</b>
12126212	Educar para Transformar	3.600,00	0,00	3.600,00
12126502	Ações de Apoio Administrativo do Poder Executivo	0,00	23.171.302,57	23.171.302,57
12128	FORMAÇÃO DE RECURSOS HUMANOS	648.430,28	0,00	648.430,28
12128212	Educar para Transformar	648.430,28	0,00	648.430,28
12131	COMUNICAÇÃO SOCIAL	0,00	5.976.788,16	5.976.788,16
12131502	Ações de Apoio Administrativo do Poder Executivo	0,00	5.976.788,16	5.976.788,16
12241	ASSISTÊNCIA AO IDOSO	0,00	215.152,04	215.152,04
12241212	Educar para Transformar	0,00	215.152,04	215.152,04
12302	ASSISTÊNCIA HOSPITALAR E AMBULATORIAL	0,00	126.676.308,28	126.676.308,28
12302212	Educar para Transformar	0,00	51.766,57	51.766,57
12302502	Ações de Apoio Administrativo do Poder Executivo	0,00	126.624.541,71	126.624.541,71
12306	ALIMENTAÇÃO E NUTRIÇÃO	0,00	84.187.238,56	84.187.238,56
12306212	Educar para Transformar	0,00	84.187.238,56	84.187.238,56
12331	PROTEÇÃO E BENEFÍCIOS AO TRABALHADOR	0,00	123.044.428,57	123.044.428,57
12331502	Ações de Apoio Administrativo do Poder Executivo	0,00	123.044.428,57	123.044.428,57
12361	ENSINO FUNDAMENTAL	0,00	4.550.984,11	4.550.984,11
12361212	Educar para Transformar	0,00	4.550.984,11	4.550.984,11
12362	ENSINO MÉDIO	9.593.516,43	68.729.312,52	78.322.828,95
12362212	Educar para Transformar	9.593.516,43	68.729.312,52	78.322.828,95
12363	ENSINO PROFISSIONAL	1.512.784,24	13.870.777,18	15.383.561,42
12363212	Educar para Transformar	1.512.784,24	13.870.777,18	15.383.561,42
12364	ENSINO SUPERIOR	36.892.307,37	937.652.659,50	974.544.966,87
12364212	Educar para Transformar	27.042.507,37	937.652.659,50	964.695.166,87
12364219	Primeiro Emprego	9.849.800,00	0,00	9.849.800,00
12365	EDUCAÇÃO INFANTIL	0,00	42.386,01	42.386,01
12365502	Ações de Apoio Administrativo do Poder Executivo	0,00	42.386,01	42.386,01
12366	EDUCAÇÃO DE JOVENS E ADULTOS	3.164.148,39	420.649,18	3.584.797,57
12366212	Educar para Transformar	3.164.148,39	420.649,18	3.584.797,57
12367	EDUCAÇÃO ESPECIAL	0,00	409.328,07	409.328,07
12367212	Educar para Transformar	0,00	409.328,07	409.328,07
12368	EDUCAÇÃO BÁSICA	67.238.841,19	3.637.862.234,57	3.705.101.075,76
12368201	Ciência, Tecnologia e Inovação para o Desenvolvimento	6.484,80	0,00	6.484,80





**ANEXO 7 DA LEI 4.320/64**  
**PROGRAMA DE TRABALHO DO GOVERNO (EMPENHADA)**  
**FUNÇÃO/ SUBFUNÇÃO/ PROGRAMA POR PROJETO/ ATIVIDADE**  
**POSIÇÃO ATÉ O MÊS DEZEMBRO DE 2017**

**CONSOLIDADO ESTADO - TODOS OS PODERES**

<b>CÓDIGO</b>	<b>DESCRIÇÃO</b>	<b>PROJETO</b>	<b>ATIVIDADE</b>	<b>TOTAL</b>
12368212	Educar para Transformar	67.232.356,39	3.637.862.234,57	3.705.094.590,96
12391	PATRIMÔNIO HISTÓRICO, ARTÍSTICO E ARQUEOLÓGICO	49.860,68	0,00	49.860,68
12391212	Educar para Transformar	49.860,68	0,00	49.860,68
12392	DIFUSÃO CULTURAL	442.821,19	2.437.735,06	2.880.556,25
12392212	Educar para Transformar	442.821,19	2.437.735,06	2.880.556,25
12571	DESENVOLVIMENTO CIENTÍFICO	100.608,36	1.577.040,25	1.677.648,61
12571212	Educar para Transformar	100.608,36	1.577.040,25	1.677.648,61
12573	DIFUSÃO DO CONHECIMENTO CIENTÍFICO E TECNOLÓGICO	2.012.580,55	27.807,54	2.040.388,09
12573212	Educar para Transformar	2.012.580,55	27.807,54	2.040.388,09
12722	TELECOMUNICAÇÕES	113.450,00	0,00	113.450,00
12722212	Educar para Transformar	113.450,00	0,00	113.450,00
12846	OUTROS ENCARGOS ESPECIAIS	0,00	22.671.392,88	22.671.392,88
12846900	Operação Especial	0,00	22.671.392,88	22.671.392,88
13	CULTURA	44.207.275,32	136.608.366,88	180.815.642,20
13122	ADMINISTRAÇÃO GERAL	0,00	109.585.808,53	109.585.808,53
13122202	Cultura e Identidades	0,00	4.270.112,21	4.270.112,21
13122502	Ações de Apoio Administrativo do Poder Executivo	0,00	105.315.696,32	105.315.696,32
13126	TECNOLOGIA DA INFORMAÇÃO	0,00	2.657.432,19	2.657.432,19
13126502	Ações de Apoio Administrativo do Poder Executivo	0,00	2.657.432,19	2.657.432,19
13128	FORMAÇÃO DE RECURSOS HUMANOS	42.600,00	0,00	42.600,00
13128203	Desenvolvimento Produtivo	42.600,00	0,00	42.600,00
13131	COMUNICAÇÃO SOCIAL	0,00	862.892,72	862.892,72
13131502	Ações de Apoio Administrativo do Poder Executivo	0,00	862.892,72	862.892,72
13302	ASSISTÊNCIA HOSPITALAR E AMBULATORIAL	0,00	2.440.685,75	2.440.685,75
13302502	Ações de Apoio Administrativo do Poder Executivo	0,00	2.440.685,75	2.440.685,75
13331	PROTEÇÃO E BENEFÍCIOS AO TRABALHADOR	0,00	4.214.762,89	4.214.762,89
13331502	Ações de Apoio Administrativo do Poder Executivo	0,00	4.214.762,89	4.214.762,89
13391	PATRIMÔNIO HISTÓRICO, ARTÍSTICO E ARQUEOLÓGICO	4.044.648,93	6.910.754,60	10.955.403,53
13391202	Cultura e Identidades	4.018.108,93	6.910.754,60	10.928.863,53
13391203	Desenvolvimento Produtivo	26.540,00	0,00	26.540,00
13392	DIFUSÃO CULTURAL	40.120.026,39	9.936.030,20	50.056.056,59
13392202	Cultura e Identidades	39.985.434,39	9.936.030,20	49.921.464,59



**ANEXO 7 DA LEI 4.320/64**  
**PROGRAMA DE TRABALHO DO GOVERNO (EMPENHADA)**  
**FUNÇÃO/ SUBFUNÇÃO/ PROGRAMA POR PROJETO/ ATIVIDADE**  
**POSIÇÃO ATÉ O MÊS DEZEMBRO DE 2017**

**CONSOLIDADO ESTADO - TODOS OS PODERES**

<b>CÓDIGO</b>	<b>DESCRIÇÃO</b>	<b>PROJETO</b>	<b>ATIVIDADE</b>	<b>TOTAL</b>
13392203	Desenvolvimento Produtivo	134.592,00	0,00	134.592,00
14	DIREITOS DA CIDADANIA	14.434.075,96	490.528.243,06	504.962.319,02
14122	ADMINISTRAÇÃO GERAL	176.042,25	85.144.045,52	85.320.087,77
14122215	Cidadania e Direitos	0,00	21.834.213,67	21.834.213,67
14122218	Gestão Participativa	176.042,25	0,00	176.042,25
14122502	Ações de Apoio Administrativo do Poder Executivo	0,00	63.309.831,85	63.309.831,85
14126	TECNOLOGIA DA INFORMAÇÃO	0,00	2.808.644,05	2.808.644,05
14126502	Ações de Apoio Administrativo do Poder Executivo	0,00	2.808.644,05	2.808.644,05
14128	FORMAÇÃO DE RECURSOS HUMANOS	548.201,98	0,00	548.201,98
14128211	Mulher Cidadã	501.026,98	0,00	501.026,98
14128212	Educar para Transformar	2.487,40	0,00	2.487,40
14128214	Igualdade Racial, Povos e Comunidades Tradicionais	33.724,10	0,00	33.724,10
14128215	Cidadania e Direitos	10.963,50	0,00	10.963,50
14131	COMUNICAÇÃO SOCIAL	0,00	458.857,88	458.857,88
14131502	Ações de Apoio Administrativo do Poder Executivo	0,00	458.857,88	458.857,88
14243	ASSISTÊNCIA À CRIANÇA E AO ADOLESCENTE	495.332,27	0,00	495.332,27
14243215	Cidadania e Direitos	495.332,27	0,00	495.332,27
14302	ASSISTÊNCIA HOSPITALAR E AMBULATORIAL	0,00	6.261.644,71	6.261.644,71
14302502	Ações de Apoio Administrativo do Poder Executivo	0,00	6.261.644,71	6.261.644,71
14331	PROTEÇÃO E BENEFÍCIOS AO TRABALHADOR	0,00	6.465.047,87	6.465.047,87
14331502	Ações de Apoio Administrativo do Poder Executivo	0,00	6.465.047,87	6.465.047,87
14421	CUSTÓDIA E REINTEGRAÇÃO SOCIAL	8.670.877,12	362.106.820,37	370.777.697,49
14421205	Pacto pela Vida	8.668.388,50	0,00	8.668.388,50
14421215	Cidadania e Direitos	2.488,62	362.106.820,37	362.109.308,99
14422	DIREITOS INDIVIDUAIS, COLETIVOS E DIFUSOS	4.543.622,34	27.283.182,66	31.826.805,00
14422205	Pacto pela Vida	0,00	7.582.757,93	7.582.757,93
14422211	Mulher Cidadã	1.959.414,26	962.202,01	2.921.616,27
14422214	Igualdade Racial, Povos e Comunidades Tradicionais	2.263.186,23	1.181.966,36	3.445.152,59
14422215	Cidadania e Direitos	321.021,85	17.521.737,40	17.842.759,25
14422218	Gestão Participativa	0,00	34.518,96	34.518,96
15	URBANISMO	1.130.350.017,41	250.919.909,36	1.381.269.926,77
15121	PLANEJAMENTO E ORÇAMENTO	447.023,09	0,00	447.023,09



**ANEXO 7 DA LEI 4.320/64**  
**PROGRAMA DE TRABALHO DO GOVERNO (EMPENHADA)**  
**FUNÇÃO/ SUBFUNÇÃO/ PROGRAMA POR PROJETO/ ATIVIDADE**  
**POSIÇÃO ATÉ O MÊS DEZEMBRO DE 2017**

**CONSOLIDADO ESTADO - TODOS OS PODERES**

<b>CÓDIGO</b>	<b>DESCRIÇÃO</b>	<b>PROJETO</b>	<b>ATIVIDADE</b>	<b>TOTAL</b>
15121209	Desenvolvimento Urbano	447.023,09	0,00	447.023,09
15122	ADMINISTRAÇÃO GERAL	0,00	112.183.378,48	112.183.378,48
15122209	Desenvolvimento Urbano	0,00	221.488,80	221.488,80
15122502	Ações de Apoio Administrativo do Poder Executivo	0,00	111.961.889,68	111.961.889,68
15126	TECNOLOGIA DA INFORMAÇÃO	0,00	2.893.103,08	2.893.103,08
15126502	Ações de Apoio Administrativo do Poder Executivo	0,00	2.893.103,08	2.893.103,08
15131	COMUNICAÇÃO SOCIAL	0,00	560.564,37	560.564,37
15131502	Ações de Apoio Administrativo do Poder Executivo	0,00	560.564,37	560.564,37
15302	ASSISTÊNCIA HOSPITALAR E AMBULATORIAL	0,00	5.048.545,59	5.048.545,59
15302502	Ações de Apoio Administrativo do Poder Executivo	0,00	5.048.545,59	5.048.545,59
15331	PROTEÇÃO E BENEFÍCIOS AO TRABALHADOR	0,00	3.715.279,80	3.715.279,80
15331502	Ações de Apoio Administrativo do Poder Executivo	0,00	3.715.279,80	3.715.279,80
15391	PATRIMÔNIO HISTÓRICO, ARTÍSTICO E ARQUEOLÓGICO	5.482.030,84	0,00	5.482.030,84
15391209	Desenvolvimento Urbano	5.482.030,84	0,00	5.482.030,84
15451	INFRAESTRUTURA URBANA	1.124.420.963,48	124.159.935,68	1.248.580.899,16
15451203	Desenvolvimento Produtivo	2.884.629,57	0,00	2.884.629,57
15451204	Infraestrutura para o Desenvolvimento	825.840.178,88	124.159.935,68	950.000.114,56
15451209	Desenvolvimento Urbano	286.161.241,41	0,00	286.161.241,41
15451210	Turismo	427.869,00	0,00	427.869,00
15451217	Esporte e Lazer	9.107.044,62	0,00	9.107.044,62
15452	SERVIÇOS URBANOS	0,00	2.359.102,36	2.359.102,36
15452209	Desenvolvimento Urbano	0,00	2.359.102,36	2.359.102,36
16	HABITAÇÃO	73.961.632,04	0,00	73.961.632,04
16122	ADMINISTRAÇÃO GERAL	4.285.291,50	0,00	4.285.291,50
16122209	Desenvolvimento Urbano	4.285.291,50	0,00	4.285.291,50
16244	ASSISTÊNCIA COMUNITÁRIA	8.519.457,58	0,00	8.519.457,58
16244209	Desenvolvimento Urbano	8.519.457,58	0,00	8.519.457,58
16451	INFRAESTRUTURA URBANA	16.974.032,57	0,00	16.974.032,57
16451209	Desenvolvimento Urbano	16.974.032,57	0,00	16.974.032,57
16481	HABITAÇÃO RURAL	326.883,27	0,00	326.883,27
16481209	Desenvolvimento Urbano	326.883,27	0,00	326.883,27
16482	HABITAÇÃO URBANA	43.855.967,12	0,00	43.855.967,12

**ANEXO 7 DA LEI 4.320/64**  
**PROGRAMA DE TRABALHO DO GOVERNO (EMPENHADA)**  
**FUNÇÃO/ SUBFUNÇÃO/ PROGRAMA POR PROJETO/ ATIVIDADE**  
**POSIÇÃO ATÉ O MÊS DEZEMBRO DE 2017**

**CONSOLIDADO ESTADO - TODOS OS PODERES**

<b>CÓDIGO</b>	<b>DESCRIÇÃO</b>	<b>PROJETO</b>	<b>ATIVIDADE</b>	<b>TOTAL</b>
16482209	Desenvolvimento Urbano	43.855.967,12	0,00	43.855.967,12
17	SANEAMENTO	321.816.814,85	104.117.179,28	425.933.994,13
17122	ADMINISTRAÇÃO GERAL	2.574.824,35	92.445.005,95	95.019.830,30
17122213	Água para Todos	91.585,37	1.765.834,86	1.857.420,23
17122218	Gestão Participativa	2.483.238,98	0,00	2.483.238,98
17122502	Ações de Apoio Administrativo do Poder Executivo	0,00	90.679.171,09	90.679.171,09
17125	NORMATIZAÇÃO E FISCALIZAÇÃO	0,00	646.453,70	646.453,70
17125213	Água para Todos	0,00	646.453,70	646.453,70
17126	TECNOLOGIA DA INFORMAÇÃO	146.207,20	5.128.722,64	5.274.929,84
17126218	Gestão Participativa	146.207,20	0,00	146.207,20
17126502	Ações de Apoio Administrativo do Poder Executivo	0,00	5.128.722,64	5.128.722,64
17128	FORMAÇÃO DE RECURSOS HUMANOS	15.248,44	0,00	15.248,44
17128213	Água para Todos	6.138,44	0,00	6.138,44
17128218	Gestão Participativa	9.110,00	0,00	9.110,00
17131	COMUNICAÇÃO SOCIAL	0,00	341.998,14	341.998,14
17131502	Ações de Apoio Administrativo do Poder Executivo	0,00	341.998,14	341.998,14
17302	ASSISTÊNCIA HOSPITALAR E AMBULATORIAL	0,00	1.332.457,10	1.332.457,10
17302502	Ações de Apoio Administrativo do Poder Executivo	0,00	1.332.457,10	1.332.457,10
17331	PROTEÇÃO E BENEFÍCIOS AO TRABALHADOR	0,00	2.032.207,43	2.032.207,43
17331502	Ações de Apoio Administrativo do Poder Executivo	0,00	2.032.207,43	2.032.207,43
17365	EDUCAÇÃO INFANTIL	0,00	855.969,38	855.969,38
17365502	Ações de Apoio Administrativo do Poder Executivo	0,00	855.969,38	855.969,38
17511	SANEAMENTO BÁSICO RURAL	235.743.093,34	1.209.362,87	236.952.456,21
17511213	Água para Todos	232.918.032,44	1.209.362,87	234.127.395,31
17511214	Igualdade Racial, Povos e Comunidades Tradicionais	2.825.060,90	0,00	2.825.060,90
17512	SANEAMENTO BÁSICO URBANO	81.299.993,02	0,00	81.299.993,02
17512213	Água para Todos	81.299.993,02	0,00	81.299.993,02
17544	RECURSOS HÍDRICOS	2.037.448,50	125.002,07	2.162.450,57
17544213	Água para Todos	2.037.448,50	125.002,07	2.162.450,57
18	GESTÃO AMBIENTAL	50.845.325,80	153.668.573,41	204.513.899,21
18122	ADMINISTRAÇÃO GERAL	18.035.715,16	95.540.194,33	113.575.909,49
18122207	Meio Ambiente e Sustentabilidade	0,00	600.672,41	600.672,41

**ANEXO 7 DA LEI 4.320/64**  
**PROGRAMA DE TRABALHO DO GOVERNO (EMPENHADA)**  
**FUNÇÃO/ SUBFUNÇÃO/ PROGRAMA POR PROJETO/ ATIVIDADE**  
**POSIÇÃO ATÉ O MÊS DEZEMBRO DE 2017**

**CONSOLIDADO ESTADO - TODOS OS PODERES**

<b>CÓDIGO</b>	<b>DESCRIÇÃO</b>	<b>PROJETO</b>	<b>ATIVIDADE</b>	<b>TOTAL</b>
18122218	Gestão Participativa	18.035.715,16	0,00	18.035.715,16
18122502	Ações de Apoio Administrativo do Poder Executivo	0,00	94.939.521,92	94.939.521,92
18126	TECNOLOGIA DA INFORMAÇÃO	0,00	1.794.742,01	1.794.742,01
18126502	Ações de Apoio Administrativo do Poder Executivo	0,00	1.794.742,01	1.794.742,01
18127	ORDENAMENTO TERRITORIAL	480.358,31	0,00	480.358,31
18127218	Gestão Participativa	480.358,31	0,00	480.358,31
18128	FORMAÇÃO DE RECURSOS HUMANOS	2.064.385,48	0,00	2.064.385,48
18128207	Meio Ambiente e Sustentabilidade	2.064.385,48	0,00	2.064.385,48
18131	COMUNICAÇÃO SOCIAL	0,00	867.421,68	867.421,68
18131207	Meio Ambiente e Sustentabilidade	0,00	233.896,59	233.896,59
18131502	Ações de Apoio Administrativo do Poder Executivo	0,00	633.525,09	633.525,09
18302	ASSISTÊNCIA HOSPITALAR E AMBULATORIAL	0,00	1.472.405,02	1.472.405,02
18302502	Ações de Apoio Administrativo do Poder Executivo	0,00	1.472.405,02	1.472.405,02
18331	PROTEÇÃO E BENEFÍCIOS AO TRABALHADOR	0,00	1.929.742,63	1.929.742,63
18331502	Ações de Apoio Administrativo do Poder Executivo	0,00	1.929.742,63	1.929.742,63
18541	PRESERVAÇÃO E CONSERVAÇÃO AMBIENTAL	7.116.378,96	27.622.795,38	34.739.174,34
18541206	Desenvolvimento Rural Sustentável	1.035,00	0,00	1.035,00
18541207	Meio Ambiente e Sustentabilidade	3.704.471,11	27.622.795,38	31.327.266,49
18541218	Gestão Participativa	3.410.872,85	0,00	3.410.872,85
18542	CONTROLE AMBIENTAL	6.226.401,82	21.053.792,36	27.280.194,18
18542207	Meio Ambiente e Sustentabilidade	6.226.401,82	21.053.792,36	27.280.194,18
18544	RECURSOS HÍDRICOS	16.922.086,07	12.886,44	16.934.972,51
18544207	Meio Ambiente e Sustentabilidade	14.774.757,13	12.886,44	14.787.643,57
18544213	Água para Todos	2.147.328,94	0,00	2.147.328,94
18631	REFORMA AGRÁRIA	0,00	3.374.593,56	3.374.593,56
18631207	Meio Ambiente e Sustentabilidade	0,00	3.374.593,56	3.374.593,56
19	CIÊNCIA E TECNOLOGIA	82.464.527,67	26.970.757,05	109.435.284,72
19122	ADMINISTRAÇÃO GERAL	0,00	21.294.027,18	21.294.027,18
19122201	Ciência, Tecnologia e Inovação para o Desenvolvimento	0,00	1.025.315,14	1.025.315,14
19122502	Ações de Apoio Administrativo do Poder Executivo	0,00	20.268.712,04	20.268.712,04
19126	TECNOLOGIA DA INFORMAÇÃO	0,00	1.561.922,70	1.561.922,70
19126502	Ações de Apoio Administrativo do Poder Executivo	0,00	1.561.922,70	1.561.922,70

**ANEXO 7 DA LEI 4.320/64**  
**PROGRAMA DE TRABALHO DO GOVERNO (EMPENHADA)**  
**FUNÇÃO/ SUBFUNÇÃO/ PROGRAMA POR PROJETO/ ATIVIDADE**  
**POSIÇÃO ATÉ O MÊS DEZEMBRO DE 2017**

**CONSOLIDADO ESTADO - TODOS OS PODERES**

<b>CÓDIGO</b>	<b>DESCRIÇÃO</b>	<b>PROJETO</b>	<b>ATIVIDADE</b>	<b>TOTAL</b>
19131	COMUNICAÇÃO SOCIAL	0,00	220.858,42	220.858,42
19131502	Ações de Apoio Administrativo do Poder Executivo	0,00	220.858,42	220.858,42
19302	ASSISTÊNCIA HOSPITALAR E AMBULATORIAL	0,00	272.417,41	272.417,41
19302502	Ações de Apoio Administrativo do Poder Executivo	0,00	272.417,41	272.417,41
19331	PROTEÇÃO E BENEFÍCIOS AO TRABALHADOR	0,00	636.753,79	636.753,79
19331502	Ações de Apoio Administrativo do Poder Executivo	0,00	636.753,79	636.753,79
19571	DESENVOLVIMENTO CIENTÍFICO	35.039.017,28	0,00	35.039.017,28
19571201	Ciência, Tecnologia e Inovação para o Desenvolvimento	21.914.851,52	0,00	21.914.851,52
19571203	Desenvolvimento Produtivo	3.664.686,47	0,00	3.664.686,47
19571204	Infraestrutura para o Desenvolvimento	9.203.470,31	0,00	9.203.470,31
19571206	Desenvolvimento Rural Sustentável	256.008,98	0,00	256.008,98
19572	DESENVOLVIMENTO TECNOLÓGICO E ENGENHARIA	2.114.299,90	0,00	2.114.299,90
19572201	Ciência, Tecnologia e Inovação para o Desenvolvimento	2.114.299,90	0,00	2.114.299,90
19573	DIFUSÃO DO CONHECIMENTO CIENTÍFICO E TECNOLÓGICO	45.311.210,49	2.984.777,55	48.295.988,04
19573201	Ciência, Tecnologia e Inovação para o Desenvolvimento	45.311.210,49	2.984.777,55	48.295.988,04
20	AGRICULTURA	207.372.282,00	252.686.171,59	460.058.453,59
20122	ADMINISTRAÇÃO GERAL	145.452,47	129.599.834,81	129.745.287,28
20122203	Desenvolvimento Produtivo	0,00	5.970.482,76	5.970.482,76
20122206	Desenvolvimento Rural Sustentável	0,00	1.428.561,77	1.428.561,77
20122216	Vida Melhor	0,00	1.482.545,96	1.482.545,96
20122218	Gestão Participativa	145.452,47	0,00	145.452,47
20122502	Ações de Apoio Administrativo do Poder Executivo	0,00	120.718.244,32	120.718.244,32
20126	TECNOLOGIA DA INFORMAÇÃO	0,00	4.903.109,43	4.903.109,43
20126502	Ações de Apoio Administrativo do Poder Executivo	0,00	4.903.109,43	4.903.109,43
20127	ORDENAMENTO TERRITORIAL	3.283.587,90	0,00	3.283.587,90
20127206	Desenvolvimento Rural Sustentável	3.283.587,90	0,00	3.283.587,90
20131	COMUNICAÇÃO SOCIAL	0,00	287.245,60	287.245,60
20131502	Ações de Apoio Administrativo do Poder Executivo	0,00	287.245,60	287.245,60
20302	ASSISTÊNCIA HOSPITALAR E AMBULATORIAL	0,00	2.668.554,94	2.668.554,94
20302502	Ações de Apoio Administrativo do Poder Executivo	0,00	2.668.554,94	2.668.554,94
20304	VIGILÂNCIA SANITÁRIA	1.836.102,00	2.189.727,24	4.025.829,24
20304206	Desenvolvimento Rural Sustentável	1.836.102,00	2.189.727,24	4.025.829,24

**ANEXO 7 DA LEI 4.320/64**  
**PROGRAMA DE TRABALHO DO GOVERNO (EMPENHADA)**  
**FUNÇÃO/ SUBFUNÇÃO/ PROGRAMA POR PROJETO/ ATIVIDADE**  
**POSIÇÃO ATÉ O MÊS DEZEMBRO DE 2017**

**CONSOLIDADO ESTADO - TODOS OS PODERES**

<b>CÓDIGO</b>	<b>DESCRIÇÃO</b>	<b>PROJETO</b>	<b>ATIVIDADE</b>	<b>TOTAL</b>
20305	VIGILÂNCIA EPIDEMIOLÓGICA	0,00	1.157.615,66	1.157.615,66
20305206	Desenvolvimento Rural Sustentável	0,00	1.157.615,66	1.157.615,66
20331	PROTEÇÃO E BENEFÍCIOS AO TRABALHADOR	0,00	3.338.642,54	3.338.642,54
20331502	Ações de Apoio Administrativo do Poder Executivo	0,00	3.338.642,54	3.338.642,54
20481	HABITAÇÃO RURAL	900.526,68	0,00	900.526,68
20481206	Desenvolvimento Rural Sustentável	900.526,68	0,00	900.526,68
20511	SANEAMENTO BÁSICO RURAL	32.789.415,27	0,00	32.789.415,27
20511213	Água para Todos	32.789.415,27	0,00	32.789.415,27
20573	DIFUSÃO DO CONHECIMENTO CIENTÍFICO E TECNOLÓGICO	11.358,50	0,00	11.358,50
20573201	Ciência, Tecnologia e Inovação para o Desenvolvimento	11.358,50	0,00	11.358,50
20606	EXTENSÃO RURAL	157.300.232,23	94.398.625,73	251.698.857,96
20606206	Desenvolvimento Rural Sustentável	155.643.894,61	60.412.371,58	216.056.266,19
20606216	Vida Melhor	1.656.337,62	33.986.254,15	35.642.591,77
20607	IRRIGAÇÃO	57.250,27	0,00	57.250,27
20607203	Desenvolvimento Produtivo	57.250,27	0,00	57.250,27
20608	PROMOÇÃO DA PRODUÇÃO AGROPECUÁRIA	11.048.356,68	9.698.222,72	20.746.579,40
20608203	Desenvolvimento Produtivo	4.285.887,05	2.271.920,76	6.557.807,81
20608206	Desenvolvimento Rural Sustentável	5.978.651,06	0,00	5.978.651,06
20608207	Meio Ambiente e Sustentabilidade	52.940,10	0,00	52.940,10
20608211	Mulher Cidadã	851,00	0,00	851,00
20608216	Vida Melhor	730.027,47	7.426.301,96	8.156.329,43
20609	DEFESA AGROPECUÁRIA	0,00	4.444.592,92	4.444.592,92
20609206	Desenvolvimento Rural Sustentável	0,00	4.444.592,92	4.444.592,92
21	ORGANIZAÇÃO AGRÁRIA	5.719.545,85	12.811.410,43	18.530.956,28
21122	ADMINISTRAÇÃO GERAL	0,00	1.917.076,41	1.917.076,41
21122502	Ações de Apoio Administrativo do Poder Executivo	0,00	1.917.076,41	1.917.076,41
21606	EXTENSÃO RURAL	0,00	10.894.334,02	10.894.334,02
21606206	Desenvolvimento Rural Sustentável	0,00	10.894.334,02	10.894.334,02
21631	REFORMA AGRÁRIA	5.719.545,85	0,00	5.719.545,85
21631206	Desenvolvimento Rural Sustentável	5.719.545,85	0,00	5.719.545,85
22	INDÚSTRIA	14.787.222,78	123.909.509,63	138.696.732,41
22121	PLANEJAMENTO E ORÇAMENTO	444.612,20	0,00	444.612,20

**ANEXO 7 DA LEI 4.320/64**  
**PROGRAMA DE TRABALHO DO GOVERNO (EMPENHADA)**  
**FUNÇÃO/ SUBFUNÇÃO/ PROGRAMA POR PROJETO/ ATIVIDADE**  
**POSIÇÃO ATÉ O MÊS DEZEMBRO DE 2017**

**CONSOLIDADO ESTADO - TODOS OS PODERES**

<b>CÓDIGO</b>	<b>DESCRIÇÃO</b>	<b>PROJETO</b>	<b>ATIVIDADE</b>	<b>TOTAL</b>
22121201	Ciência, Tecnologia e Inovação para o Desenvolvimento	444.612,20	0,00	444.612,20
22122	ADMINISTRAÇÃO GERAL	1.198.763,83	110.698.618,67	111.897.382,50
22122203	Desenvolvimento Produtivo	0,00	1.267.001,02	1.267.001,02
22122218	Gestão Participativa	1.198.763,83	0,00	1.198.763,83
22122502	Ações de Apoio Administrativo do Poder Executivo	0,00	109.431.617,65	109.431.617,65
22126	TECNOLOGIA DA INFORMAÇÃO	0,00	1.899.922,28	1.899.922,28
22126502	Ações de Apoio Administrativo do Poder Executivo	0,00	1.899.922,28	1.899.922,28
22128	FORMAÇÃO DE RECURSOS HUMANOS	18.592,99	0,00	18.592,99
22128218	Gestão Participativa	18.592,99	0,00	18.592,99
22131	COMUNICAÇÃO SOCIAL	0,00	359.408,52	359.408,52
22131502	Ações de Apoio Administrativo do Poder Executivo	0,00	359.408,52	359.408,52
22302	ASSISTÊNCIA HOSPITALAR E AMBULATORIAL	0,00	1.631.930,44	1.631.930,44
22302502	Ações de Apoio Administrativo do Poder Executivo	0,00	1.631.930,44	1.631.930,44
22331	PROTEÇÃO E BENEFÍCIOS AO TRABALHADOR	0,00	3.598.378,11	3.598.378,11
22331502	Ações de Apoio Administrativo do Poder Executivo	0,00	3.598.378,11	3.598.378,11
22365	EDUCAÇÃO INFANTIL	0,00	323.737,02	323.737,02
22365502	Ações de Apoio Administrativo do Poder Executivo	0,00	323.737,02	323.737,02
22661	PROMOÇÃO INDUSTRIAL	9.222.555,81	0,00	9.222.555,81
22661203	Desenvolvimento Produtivo	8.379.625,98	0,00	8.379.625,98
22661216	Vida Melhor	842.929,83	0,00	842.929,83
22662	PRODUÇÃO INDUSTRIAL	679.368,87	2.500.833,66	3.180.202,53
22662203	Desenvolvimento Produtivo	0,00	2.500.833,66	2.500.833,66
22662216	Vida Melhor	679.368,87	0,00	679.368,87
22663	MINERAÇÃO	3.098.913,38	1.384.560,12	4.483.473,50
22663201	Ciência, Tecnologia e Inovação para o Desenvolvimento	2.712.837,96	1.365.674,42	4.078.512,38
22663202	Cultura e Identidades	0,00	18.885,70	18.885,70
22663203	Desenvolvimento Produtivo	386.075,42	0,00	386.075,42
22665	NORMALIZAÇÃO E QUALIDADE	3.814,00	1.349.672,05	1.353.486,05
22665201	Ciência, Tecnologia e Inovação para o Desenvolvimento	3.814,00	1.343.565,55	1.347.379,55
22665203	Desenvolvimento Produtivo	0,00	6.106,50	6.106,50
22692	COMERCIALIZAÇÃO	120.601,70	0,00	120.601,70
22692204	Infraestrutura para o Desenvolvimento	120.601,70	0,00	120.601,70



**ANEXO 7 DA LEI 4.320/64**  
**PROGRAMA DE TRABALHO DO GOVERNO (EMPENHADA)**  
**FUNÇÃO/ SUBFUNÇÃO/ PROGRAMA POR PROJETO/ ATIVIDADE**  
**POSIÇÃO ATÉ O MÊS DEZEMBRO DE 2017**

**CONSOLIDADO ESTADO - TODOS OS PODERES**

<b>CÓDIGO</b>	<b>DESCRIÇÃO</b>	<b>PROJETO</b>	<b>ATIVIDADE</b>	<b>TOTAL</b>
22846	OUTROS ENCARGOS ESPECIAIS	0,00	162.448,76	162.448,76
22846900	Operação Especial	0,00	162.448,76	162.448,76
23	COMÉRCIO E SERVIÇOS	68.884.879,61	128.194.527,15	197.079.406,76
23122	ADMINISTRAÇÃO GERAL	979.237,07	39.340.666,02	40.319.903,09
23122203	Desenvolvimento Produtivo	704.792,47	73.524,45	778.316,92
23122210	Turismo	0,00	19.143,93	19.143,93
23122218	Gestão Participativa	274.444,60	0,00	274.444,60
23122502	Ações de Apoio Administrativo do Poder Executivo	0,00	39.247.997,64	39.247.997,64
23126	TECNOLOGIA DA INFORMAÇÃO	0,00	1.461.351,54	1.461.351,54
23126502	Ações de Apoio Administrativo do Poder Executivo	0,00	1.461.351,54	1.461.351,54
23128	FORMAÇÃO DE RECURSOS HUMANOS	39.267,10	0,00	39.267,10
23128210	Turismo	10.307,10	0,00	10.307,10
23128216	Vida Melhor	1.600,00	0,00	1.600,00
23128218	Gestão Participativa	27.360,00	0,00	27.360,00
23131	COMUNICAÇÃO SOCIAL	0,00	186.235,56	186.235,56
23131502	Ações de Apoio Administrativo do Poder Executivo	0,00	186.235,56	186.235,56
23302	ASSISTÊNCIA HOSPITALAR E AMBULATORIAL	0,00	393.868,58	393.868,58
23302502	Ações de Apoio Administrativo do Poder Executivo	0,00	393.868,58	393.868,58
23331	PROTEÇÃO E BENEFÍCIOS AO TRABALHADOR	0,00	917.043,36	917.043,36
23331502	Ações de Apoio Administrativo do Poder Executivo	0,00	917.043,36	917.043,36
23451	INFRAESTRUTURA URBANA	6.024.226,74	0,00	6.024.226,74
23451204	Infraestrutura para o Desenvolvimento	64.367,84	0,00	64.367,84
23451210	Turismo	5.959.858,90	0,00	5.959.858,90
23665	NORMALIZAÇÃO E QUALIDADE	0,00	325.224,30	325.224,30
23665201	Ciência, Tecnologia e Inovação para o Desenvolvimento	0,00	317.358,30	317.358,30
23665202	Cultura e Identidades	0,00	354,00	354,00
23665215	Cidadania e Direitos	0,00	7.512,00	7.512,00
23691	PROMOÇÃO COMERCIAL	0,00	855,30	855,30
23691203	Desenvolvimento Produtivo	0,00	855,30	855,30
23692	COMERCIALIZAÇÃO	0,00	5.725.568,36	5.725.568,36
23692204	Infraestrutura para o Desenvolvimento	0,00	5.725.568,36	5.725.568,36
23695	TURISMO	61.842.148,70	6.689.951,60	68.532.100,30



**ANEXO 7 DA LEI 4.320/64**  
**PROGRAMA DE TRABALHO DO GOVERNO (EMPENHADA)**  
**FUNÇÃO/ SUBFUNÇÃO/ PROGRAMA POR PROJETO/ ATIVIDADE**  
**POSIÇÃO ATÉ O MÊS DEZEMBRO DE 2017**

**CONSOLIDADO ESTADO - TODOS OS PODERES**

<b>CÓDIGO</b>	<b>DESCRIÇÃO</b>	<b>PROJETO</b>	<b>ATIVIDADE</b>	<b>TOTAL</b>
23695210	Turismo	61.842.148,70	6.689.951,60	68.532.100,30
23846	OUTROS ENCARGOS ESPECIAIS	0,00	73.153.762,53	73.153.762,53
23846203	Desenvolvimento Produtivo	0,00	73.055.762,53	73.055.762,53
23846900	Operação Especial	0,00	98.000,00	98.000,00
24	COMUNICAÇÕES	1.149.200,29	183.339.633,68	184.488.833,97
24122	ADMINISTRAÇÃO GERAL	0,00	16.378.162,58	16.378.162,58
24122218	Gestão Participativa	0,00	1.238.490,83	1.238.490,83
24122502	Ações de Apoio Administrativo do Poder Executivo	0,00	15.139.671,75	15.139.671,75
24126	TECNOLOGIA DA INFORMAÇÃO	0,00	1.151.285,95	1.151.285,95
24126502	Ações de Apoio Administrativo do Poder Executivo	0,00	1.151.285,95	1.151.285,95
24131	COMUNICAÇÃO SOCIAL	1.149.200,29	163.922.284,14	165.071.484,43
24131218	Gestão Participativa	1.149.200,29	163.716.870,14	164.866.070,43
24131502	Ações de Apoio Administrativo do Poder Executivo	0,00	205.414,00	205.414,00
24302	ASSISTÊNCIA HOSPITALAR E AMBULATORIAL	0,00	254.036,99	254.036,99
24302502	Ações de Apoio Administrativo do Poder Executivo	0,00	254.036,99	254.036,99
24331	PROTEÇÃO E BENEFÍCIOS AO TRABALHADOR	0,00	511.696,96	511.696,96
24331502	Ações de Apoio Administrativo do Poder Executivo	0,00	511.696,96	511.696,96
24722	TELECOMUNICAÇÕES	0,00	1.122.167,06	1.122.167,06
24722218	Gestão Participativa	0,00	1.122.167,06	1.122.167,06
25	ENERGIA	9.400.449,60	0,00	9.400.449,60
25752	ENERGIA ELÉTRICA	9.400.449,60	0,00	9.400.449,60
25752204	Infraestrutura para o Desenvolvimento	8.563.145,29	0,00	8.563.145,29
25752206	Desenvolvimento Rural Sustentável	837.304,31	0,00	837.304,31
26	TRANSPORTE	294.323.510,56	270.722.382,18	565.045.892,74
26122	ADMINISTRAÇÃO GERAL	0,00	67.733.249,18	67.733.249,18
26122204	Infraestrutura para o Desenvolvimento	0,00	1.304.270,78	1.304.270,78
26122502	Ações de Apoio Administrativo do Poder Executivo	0,00	66.428.978,40	66.428.978,40
26125	NORMATIZAÇÃO E FISCALIZAÇÃO	1.655.801,56	10.324.895,31	11.980.696,87
26125204	Infraestrutura para o Desenvolvimento	1.655.801,56	10.324.895,31	11.980.696,87
26126	TECNOLOGIA DA INFORMAÇÃO	0,00	3.973.580,35	3.973.580,35
26126502	Ações de Apoio Administrativo do Poder Executivo	0,00	3.973.580,35	3.973.580,35
26131	COMUNICAÇÃO SOCIAL	0,00	1.157.010,77	1.157.010,77



**ANEXO 7 DA LEI 4.320/64**  
**PROGRAMA DE TRABALHO DO GOVERNO (EMPENHADA)**  
**FUNÇÃO/ SUBFUNÇÃO/ PROGRAMA POR PROJETO/ ATIVIDADE**  
**POSIÇÃO ATÉ O MÊS DEZEMBRO DE 2017**


**CONSOLIDADO ESTADO - TODOS OS PODERES**

<b>CÓDIGO</b>	<b>DESCRIÇÃO</b>	<b>PROJETO</b>	<b>ATIVIDADE</b>	<b>TOTAL</b>
26131502	Ações de Apoio Administrativo do Poder Executivo	0,00	1.157.010,77	1.157.010,77
26302	ASSISTÊNCIA HOSPITALAR E AMBULATORIAL	0,00	1.150.094,29	1.150.094,29
26302502	Ações de Apoio Administrativo do Poder Executivo	0,00	1.150.094,29	1.150.094,29
26331	PROTEÇÃO E BENEFÍCIOS AO TRABALHADOR	0,00	3.675.896,96	3.675.896,96
26331502	Ações de Apoio Administrativo do Poder Executivo	0,00	3.675.896,96	3.675.896,96
26365	EDUCAÇÃO INFANTIL	0,00	16.292,25	16.292,25
26365502	Ações de Apoio Administrativo do Poder Executivo	0,00	16.292,25	16.292,25
26453	TRANSPORTES COLETIVOS URBANOS	2.720.861,32	13.440.396,06	16.161.257,38
26453204	Infraestrutura para o Desenvolvimento	2.720.861,32	13.440.396,06	16.161.257,38
26781	TRANSPORTE AÉREO	1.213.102,32	2.205.387,00	3.418.489,32
26781204	Infraestrutura para o Desenvolvimento	1.213.102,32	2.205.387,00	3.418.489,32
26782	TRANSPORTE RODOVIÁRIO	287.288.242,74	166.548.747,53	453.836.990,27
26782204	Infraestrutura para o Desenvolvimento	287.288.242,74	166.548.747,53	453.836.990,27
26784	TRANSPORTE HIDROVIÁRIO	1.445.502,62	0,00	1.445.502,62
26784204	Infraestrutura para o Desenvolvimento	1.445.502,62	0,00	1.445.502,62
26846	OUTROS ENCARGOS ESPECIAIS	0,00	496.832,48	496.832,48
26846900	Operação Especial	0,00	496.832,48	496.832,48
27	DESPORTO E LAZER	16.033.463,96	195.562.234,00	211.595.697,96
27122	ADMINISTRAÇÃO GERAL	0,00	10.922.184,32	10.922.184,32
27122217	Esporte e Lazer	0,00	544.102,30	544.102,30
27122502	Ações de Apoio Administrativo do Poder Executivo	0,00	10.378.082,02	10.378.082,02
27126	TECNOLOGIA DA INFORMAÇÃO	0,00	246.855,00	246.855,00
27126502	Ações de Apoio Administrativo do Poder Executivo	0,00	246.855,00	246.855,00
27128	FORMAÇÃO DE RECURSOS HUMANOS	1.059.961,18	0,00	1.059.961,18
27128217	Esporte e Lazer	1.059.961,18	0,00	1.059.961,18
27131	COMUNICAÇÃO SOCIAL	0,00	189.463,00	189.463,00
27131502	Ações de Apoio Administrativo do Poder Executivo	0,00	189.463,00	189.463,00
27302	ASSISTÊNCIA HOSPITALAR E AMBULATORIAL	0,00	297.233,05	297.233,05
27302502	Ações de Apoio Administrativo do Poder Executivo	0,00	297.233,05	297.233,05
27331	PROTEÇÃO E BENEFÍCIOS AO TRABALHADOR	0,00	477.163,57	477.163,57
27331502	Ações de Apoio Administrativo do Poder Executivo	0,00	477.163,57	477.163,57
27811	DESPORTO DE RENDIMENTO	6.998.712,67	170.794.413,78	177.793.126,45

**ANEXO 7 DA LEI 4.320/64**  
PROGRAMA DE TRABALHO DO GOVERNO (EMPENHADA)  
FUNÇÃO/ SUBFUNÇÃO/ PROGRAMA POR PROJETO/ ATIVIDADE  
POSIÇÃO ATÉ O MÊS DEZEMBRO DE 2017

CONSOLIDADO ESTADO - TODOS OS PODERES

<b>CÓDIGO</b>	<b>DESCRIÇÃO</b>	<b>PROJETO</b>	<b>ATIVIDADE</b>	<b>TOTAL</b>
27811217	Esporte e Lazer	6.998.712,67	170.794.413,78	177.793.126,45
27812	DESPORTO COMUNITÁRIO	7.974.790,11	12.609.178,97	20.583.969,08
27812205	Pacto pela Vida	0,00	4.515.192,83	4.515.192,83
27812217	Esporte e Lazer	7.974.790,11	8.093.986,14	16.068.776,25
27813	LAZER	0,00	25.742,31	25.742,31
27813217	Esporte e Lazer	0,00	25.742,31	25.742,31
28	ENCARGOS ESPECIAIS	0,00	9.900.588.247,69	9.900.588.247,69
28843	SERVIÇO DA DÍVIDA INTERNA	0,00	802.598.943,43	802.598.943,43
28843900	Operação Especial	0,00	802.598.943,43	802.598.943,43
28844	SERVIÇO DA DÍVIDA EXTERNA	0,00	518.199.644,31	518.199.644,31
28844900	Operação Especial	0,00	518.199.644,31	518.199.644,31
28845	OUTRAS TRANSFERÊNCIAS	0,00	5.859.702.675,19	5.859.702.675,19
28845900	Operação Especial	0,00	5.859.702.675,19	5.859.702.675,19
28846	OUTROS ENCARGOS ESPECIAIS	0,00	2.720.086.984,76	2.720.086.984,76
28846900	Operação Especial	0,00	2.720.086.984,76	2.720.086.984,76
<b>Total Geral</b>		<b>3.299.775.700,96</b>	<b>42.270.384.302,84</b>	<b>45.570.160.003,80</b>



**Anexo 8 – Programa de Trabalho do Governo  
Demonstrativo da Despesa por Função / SubFunção / Programa,  
conforme o vínculo com os recursos**



**ANEXO 8 DA LEI 4.320/64**  
**PROGRAMA DE TRABALHO DO GOVERNO (EMPENHADA)**  
**FUNÇÃO/ SUBFUNÇÃO/ PROGRAMA VINCULO DE RECURSO**  
**POSIÇÃO ATÉ O MÊS DEZEMBRO DE 2017**

**CONSOLIDADO ESTADO - TODOS OS PODERES**

<b>CÓDIGO</b>	<b>DESCRIÇÃO</b>	<b>ORDINÁRIA</b>	<b>VINCULADA</b>	<b>TOTAL</b>
01	LEGISLATIVA	966.992.718,18	9.936.865,60	976.929.583,78
01031	AÇÃO LEGISLATIVA	279.517.309,99	1.561.000,00	281.078.309,99
01031255	Fortalecimento da Ação Legislativa	279.517.309,99	1.561.000,00	281.078.309,99
01032	CONTROLE EXTERNO	152.370.767,00	124.978,49	152.495.745,49
01032256	Auditoria, Decisão e Divulgação dos Resultados do Controle Externo Estadual	150.118.268,07	0,00	150.118.268,07
01032257	Aperfeiçoamento Técnico-Administrativo e Suporte Institucional	388.234,90	0,00	388.234,90
01032258	Aperfeiçoamento do Controle Externo dos Municípios	1.864.264,03	124.978,49	1.989.242,52
01122	ADMINISTRAÇÃO GERAL	490.362.709,13	8.154.745,21	498.517.454,34
01122258	Aperfeiçoamento do Controle Externo dos Municípios	0,00	477.592,88	477.592,88
01122500	Ações de Apoio Administrativo do Poder Legislativo	490.362.709,13	7.677.152,33	498.039.861,46
01126	TECNOLOGIA DA INFORMAÇÃO	12.623.850,91	0,00	12.623.850,91
01126255	Fortalecimento da Ação Legislativa	1.226.443,18	0,00	1.226.443,18
01126257	Aperfeiçoamento Técnico-Administrativo e Suporte Institucional	2.607.562,57	0,00	2.607.562,57
01126500	Ações de Apoio Administrativo do Poder Legislativo	8.789.845,16	0,00	8.789.845,16
01128	FORMAÇÃO DE RECURSOS HUMANOS	1.199.183,89	0,00	1.199.183,89
01128255	Fortalecimento da Ação Legislativa	36.461,00	0,00	36.461,00
01128257	Aperfeiçoamento Técnico-Administrativo e Suporte Institucional	1.075.865,39	0,00	1.075.865,39
01128258	Aperfeiçoamento do Controle Externo dos Municípios	86.857,50	0,00	86.857,50
01131	COMUNICAÇÃO SOCIAL	5.308.794,12	0,00	5.308.794,12
01131255	Fortalecimento da Ação Legislativa	4.972.390,28	0,00	4.972.390,28
01131500	Ações de Apoio Administrativo do Poder Legislativo	336.403,84	0,00	336.403,84
01302	ASSISTÊNCIA HOSPITALAR E AMBULATORIAL	11.131.167,37	0,00	11.131.167,37
01302500	Ações de Apoio Administrativo do Poder Legislativo	11.131.167,37	0,00	11.131.167,37
01331	PROTEÇÃO E BENEFÍCIOS AO TRABALHADOR	13.483.019,27	96.141,90	13.579.161,17
01331500	Ações de Apoio Administrativo do Poder Legislativo	13.483.019,27	96.141,90	13.579.161,17
01422	DIREITOS INDIVIDUAIS, COLETIVOS E DIFUSOS	995.916,50	0,00	995.916,50
01422255	Fortalecimento da Ação Legislativa	995.916,50	0,00	995.916,50
<b>TOTAL DA FUNÇÃO 01</b>		<b>966.992.718,18</b>	<b>9.936.865,60</b>	<b>976.929.583,78</b>



**ANEXO 8 DA LEI 4.320/64**  
**PROGRAMA DE TRABALHO DO GOVERNO (EMPENHADA)**  
**FUNÇÃO/ SUBFUNÇÃO/ PROGRAMA VINCULO DE RECURSO**  
**POSIÇÃO ATÉ O MÊS DEZEMBRO DE 2017**

**CONSOLIDADO ESTADO - TODOS OS PODERES**

<b>CÓDIGO</b>	<b>DESCRIÇÃO</b>	<b>ORDINÁRIA</b>	<b>VINCULADA</b>	<b>TOTAL</b>
02	JUDICIÁRIA	1.928.906.098,27	706.806.562,87	2.635.712.661,14
02061	AÇÃO JUDICIÁRIA	1.718.303.038,93	226.866.230,73	1.945.169.269,66
02061259	Justiça Presente	1.718.303.038,93	226.866.230,73	1.945.169.269,66
02122	ADMINISTRAÇÃO GERAL	210.450.810,04	233.959.778,66	444.410.588,70
02122501	Ações de Apoio Administrativo do Poder Judiciário	210.450.810,04	233.959.778,66	444.410.588,70
02126	TECNOLOGIA DA INFORMAÇÃO	0,00	65.917.730,51	65.917.730,51
02126259	Justiça Presente	0,00	15.205.219,26	15.205.219,26
02126501	Ações de Apoio Administrativo do Poder Judiciário	0,00	50.712.511,25	50.712.511,25
02128	FORMAÇÃO DE RECURSOS HUMANOS	0,00	879.909,96	879.909,96
02128259	Justiça Presente	0,00	879.909,96	879.909,96
02131	COMUNICAÇÃO SOCIAL	0,00	178.060,00	178.060,00
02131259	Justiça Presente	0,00	116.620,00	116.620,00
02131501	Ações de Apoio Administrativo do Poder Judiciário	0,00	61.440,00	61.440,00
02302	ASSISTÊNCIA HOSPITALAR E AMBULATORIAL	0,00	57.572.171,78	57.572.171,78
02302501	Ações de Apoio Administrativo do Poder Judiciário	0,00	57.572.171,78	57.572.171,78
02331	PROTEÇÃO E BENEFÍCIOS AO TRABALHADOR	0,00	121.166.753,27	121.166.753,27
02331501	Ações de Apoio Administrativo do Poder Judiciário	0,00	121.166.753,27	121.166.753,27
02422	DIREITOS INDIVIDUAIS, COLETIVOS E DIFUSOS	152.249,30	265.927,96	418.177,26
02422259	Justiça Presente	152.249,30	265.927,96	418.177,26
<b>TOTAL DA FUNÇÃO 02</b>		<b>1.928.906.098,27</b>	<b>706.806.562,87</b>	<b>2.635.712.661,14</b>

**ANEXO 8 DA LEI 4.320/64**  
**PROGRAMA DE TRABALHO DO GOVERNO (EMPENHADA)**  
**FUNÇÃO/ SUBFUNÇÃO/ PROGRAMA VINCULO DE RECURSO**  
**POSIÇÃO ATÉ O MÊS DEZEMBRO DE 2017**

**CONSOLIDADO ESTADO - TODOS OS PODERES**

<b>CÓDIGO</b>	<b>DESCRIÇÃO</b>	<b>ORDINÁRIA</b>	<b>VINCULADA</b>	<b>TOTAL</b>
03	ESSENCIAL À JUSTIÇA	925.570.046,58	38.747.902,98	964.317.949,56
03091	DEFESA DA ORDEM JURÍDICA	362.993.436,01	857.434,53	363.850.870,54
03091260	Proteção da Sociedade e Fomento à Cidadania	359.077.166,23	175.777,07	359.252.943,30
03091261	Modernização do Ministério Público	3.916.269,78	681.657,46	4.597.927,24
03092	REPRESENTAÇÃO JUDICIAL E EXTRAJUDICIAL	137.574.658,26	2.959.542,41	140.534.200,67
03092218	Gestão Participativa	57.915,78	2.147.349,01	2.205.264,79
03092262	Promoção dos Direitos Humanos e a Defesa Judicial e Extrajudicial dos Cidadãos	137.516.742,48	812.193,40	138.328.935,88
03122	ADMINISTRAÇÃO GERAL	365.639.394,05	25.061.556,75	390.700.950,80
03122218	Gestão Participativa	0,00	1.591.696,07	1.591.696,07
03122260	Proteção da Sociedade e Fomento à Cidadania	23.980.575,83	0,00	23.980.575,83
03122261	Modernização do Ministério Público	5.660.221,35	59.619,50	5.719.840,85
03122262	Promoção dos Direitos Humanos e a Defesa Judicial e Extrajudicial dos Cidadãos	352.700,00	671.947,36	1.024.647,36
03122502	Ações de Apoio Administrativo do Poder Executivo	106.530.660,66	22.555.408,45	129.086.069,11
03122503	Ações de Apoio Administrativo do Ministério Público	181.285.250,67	0,00	181.285.250,67
03122504	Ações de Apoio Administrativo da Defensoria Pública	47.829.985,54	182.885,37	48.012.870,91
03126	TECNOLOGIA DA INFORMAÇÃO	15.895.371,37	8.583.652,13	24.479.023,50
03126218	Gestão Participativa	0,00	8.305.950,92	8.305.950,92
03126261	Modernização do Ministério Público	7.003.782,53	0,00	7.003.782,53
03126262	Promoção dos Direitos Humanos e a Defesa Judicial e Extrajudicial dos Cidadãos	44.295,00	180.631,62	224.926,62
03126502	Ações de Apoio Administrativo do Poder Executivo	93.376,31	0,00	93.376,31
03126503	Ações de Apoio Administrativo do Ministério Público	5.662.184,09	0,00	5.662.184,09
03126504	Ações de Apoio Administrativo da Defensoria Pública	3.091.733,44	97.069,59	3.188.803,03
03128	FORMAÇÃO DE RECURSOS HUMANOS	1.374.783,39	1.285.717,16	2.660.500,55
03128218	Gestão Participativa	0,00	999.223,59	999.223,59
03128260	Proteção da Sociedade e Fomento à Cidadania	249.423,31	0,00	249.423,31
03128261	Modernização do Ministério Público	303.412,74	242.024,18	545.436,92
03128262	Promoção dos Direitos Humanos e a Defesa Judicial e Extrajudicial dos Cidadãos	821.947,34	44.469,39	866.416,73
03131	COMUNICAÇÃO SOCIAL	1.897.637,28	0,00	1.897.637,28
03131261	Modernização do Ministério Público	925.098,32	0,00	925.098,32
03131262	Promoção dos Direitos Humanos e a Defesa Judicial e Extrajudicial dos Cidadãos	464.670,85	0,00	464.670,85
03131502	Ações de Apoio Administrativo do Poder Executivo	169.464,20	0,00	169.464,20





**ANEXO 8 DA LEI 4.320/64**  
**PROGRAMA DE TRABALHO DO GOVERNO (EMPENHADA)**  
**FUNÇÃO/ SUBFUNÇÃO/ PROGRAMA VINCULO DE RECURSO**  
**POSIÇÃO ATÉ O MÊS DEZEMBRO DE 2017**

**CONSOLIDADO ESTADO - TODOS OS PODERES**

<b>CÓDIGO</b>	<b>DESCRIÇÃO</b>	<b>ORDINÁRIA</b>	<b>VINCULADA</b>	<b>TOTAL</b>
03131503	Ações de Apoio Administrativo do Ministério Público	31.410,28	0,00	31.410,28
03131504	Ações de Apoio Administrativo da Defensoria Pública	306.993,63	0,00	306.993,63
03302	ASSISTÊNCIA HOSPITALAR E AMBULATORIAL	5.051.804,55	0,00	5.051.804,55
03302502	Ações de Apoio Administrativo do Poder Executivo	530.197,70	0,00	530.197,70
03302503	Ações de Apoio Administrativo do Ministério Público	3.837.912,56	0,00	3.837.912,56
03302504	Ações de Apoio Administrativo da Defensoria Pública	683.694,29	0,00	683.694,29
03331	PROTEÇÃO E BENEFÍCIOS AO TRABALHADOR	35.142.961,67	0,00	35.142.961,67
03331502	Ações de Apoio Administrativo do Poder Executivo	1.095.418,67	0,00	1.095.418,67
03331503	Ações de Apoio Administrativo do Ministério Público	27.228.851,14	0,00	27.228.851,14
03331504	Ações de Apoio Administrativo da Defensoria Pública	6.818.691,86	0,00	6.818.691,86
<b>TOTAL DA FUNÇÃO 03</b>		<b>925.570.046,58</b>	<b>38.747.902,98</b>	<b>964.317.949,56</b>



**ANEXO 8 DA LEI 4.320/64**  
**PROGRAMA DE TRABALHO DO GOVERNO (EMPENHADA)**  
**FUNÇÃO/ SUBFUNÇÃO/ PROGRAMA VINCULO DE RECURSO**  
**POSIÇÃO ATÉ O MÊS DEZEMBRO DE 2017**

**CONSOLIDADO ESTADO - TODOS OS PODERES**

<b>CÓDIGO</b>	<b>DESCRIÇÃO</b>	<b>ORDINÁRIA</b>	<b>VINCULADA</b>	<b>TOTAL</b>
04	ADMINISTRAÇÃO	1.476.480.569,55	108.972.869,32	1.585.453.438,87
04121	PLANEJAMENTO E ORÇAMENTO	7.316.747,20	12.424.933,26	19.741.680,46
04121203	Desenvolvimento Produtivo	229.591,61	4.888.335,88	5.117.927,49
04121218	Gestão Participativa	7.087.155,59	7.536.597,38	14.623.752,97
04122	ADMINISTRAÇÃO GERAL	1.328.486.630,07	51.476.333,08	1.379.962.963,15
04122204	Infraestrutura para o Desenvolvimento	300.300,00	0,00	300.300,00
04122205	Pacto pela Vida	3.322,00	0,00	3.322,00
04122218	Gestão Participativa	137.438.026,64	31.945.087,00	169.383.113,64
04122502	Ações de Apoio Administrativo do Poder Executivo	1.190.744.981,43	19.531.246,08	1.210.276.227,51
04123	ADMINISTRAÇÃO FINANCEIRA	39.961.820,79	10.891.383,40	50.853.204,19
04123218	Gestão Participativa	12.459.242,78	9.258.883,40	21.718.126,18
04123502	Ações de Apoio Administrativo do Poder Executivo	27.502.578,01	1.632.500,00	29.135.078,01
04124	CONTROLE INTERNO	1.026.080,00	0,00	1.026.080,00
04124218	Gestão Participativa	1.026.080,00	0,00	1.026.080,00
04126	TECNOLOGIA DA INFORMAÇÃO	51.111.226,86	33.138.840,55	84.250.067,41
04126218	Gestão Participativa	10.418.000,00	19.069.308,63	29.487.308,63
04126502	Ações de Apoio Administrativo do Poder Executivo	40.693.226,86	14.069.531,92	54.762.758,78
04128	FORMAÇÃO DE RECURSOS HUMANOS	367.141,13	791.539,93	1.158.681,06
04128218	Gestão Participativa	367.141,13	791.539,93	1.158.681,06
04131	COMUNICAÇÃO SOCIAL	2.922.297,17	249.839,10	3.172.136,27
04131502	Ações de Apoio Administrativo do Poder Executivo	2.922.297,17	249.839,10	3.172.136,27
04212	COOPERAÇÃO INTERNACIONAL	316.706,60	0,00	316.706,60
04212218	Gestão Participativa	316.706,60	0,00	316.706,60
04302	ASSISTÊNCIA HOSPITALAR E AMBULATORIAL	14.924.686,80	0,00	14.924.686,80
04302502	Ações de Apoio Administrativo do Poder Executivo	14.924.686,80	0,00	14.924.686,80
04331	PROTEÇÃO E BENEFÍCIOS AO TRABALHADOR	19.019.754,13	0,00	19.019.754,13
04331502	Ações de Apoio Administrativo do Poder Executivo	19.019.754,13	0,00	19.019.754,13
04365	EDUCAÇÃO INFANTIL	110.782,00	0,00	110.782,00
04365502	Ações de Apoio Administrativo do Poder Executivo	110.782,00	0,00	110.782,00
04367	EDUCAÇÃO ESPECIAL	159.900,00	0,00	159.900,00
04367218	Gestão Participativa	159.900,00	0,00	159.900,00
04722	TELECOMUNICAÇÕES	77.500,28	0,00	77.500,28
04722502	Ações de Apoio Administrativo do Poder Executivo	77.500,28	0,00	77.500,28



**ANEXO 8 DA LEI 4.320/64**  
**PROGRAMA DE TRABALHO DO GOVERNO (EMPENHADA)**  
**FUNÇÃO/ SUBFUNÇÃO/ PROGRAMA VINCULO DE RECURSO**  
**POSIÇÃO ATÉ O MÊS DEZEMBRO DE 2017**

**CONSOLIDADO ESTADO - TODOS OS PODERES**

<b>CÓDIGO</b>	<b>DESCRIÇÃO</b>	<b>ORDINÁRIA</b>	<b>VINCULADA</b>	<b>TOTAL</b>
04781	TRANSPORTE AÉREO	10.679.296,52	0,00	10.679.296,52
04781502	Ações de Apoio Administrativo do Poder Executivo	10.679.296,52	0,00	10.679.296,52
<b>TOTAL DA FUNÇÃO 04</b>		<b>1.476.480.569,55</b>	<b>108.972.869,32</b>	<b>1.585.453.438,87</b>

**ANEXO 8 DA LEI 4.320/64**  
**PROGRAMA DE TRABALHO DO GOVERNO (EMPENHADA)**  
**FUNÇÃO/ SUBFUNÇÃO/ PROGRAMA VINCULO DE RECURSO**  
**POSIÇÃO ATÉ O MÊS DEZEMBRO DE 2017**

**CONSOLIDADO ESTADO - TODOS OS PODERES**

<b>CÓDIGO</b>	<b>DESCRIÇÃO</b>	<b>ORDINÁRIA</b>	<b>VINCULADA</b>	<b>TOTAL</b>
06	SEGURANÇA PÚBLICA	4.792.433.126,96	174.115.637,12	4.966.548.764,08
06122	ADMINISTRAÇÃO GERAL	4.231.301.656,07	103.998.687,57	4.335.300.343,64
06122205	Pacto pela Vida	4.072.834.969,05	0,00	4.072.834.969,05
06122209	Desenvolvimento Urbano	0,00	41.575.036,13	41.575.036,13
06122218	Gestão Participativa	1.551.625,97	62.067.075,55	63.618.701,52
06122502	Ações de Apoio Administrativo do Poder Executivo	156.915.061,05	356.575,89	157.271.636,94
06126	TECNOLOGIA DA INFORMAÇÃO	23.406.314,53	0,00	23.406.314,53
06126502	Ações de Apoio Administrativo do Poder Executivo	23.406.314,53	0,00	23.406.314,53
06128	FORMAÇÃO DE RECURSOS HUMANOS	7.529.709,19	0,00	7.529.709,19
06128205	Pacto pela Vida	7.529.709,19	0,00	7.529.709,19
06131	COMUNICAÇÃO SOCIAL	1.530.283,01	0,00	1.530.283,01
06131502	Ações de Apoio Administrativo do Poder Executivo	1.530.283,01	0,00	1.530.283,01
06181	POLICIAMENTO	297.684.013,41	60.046.353,00	357.730.366,41
06181205	Pacto pela Vida	297.684.013,41	56.207.968,78	353.891.982,19
06181209	Desenvolvimento Urbano	0,00	3.838.384,22	3.838.384,22
06182	DEFESA CIVIL	6.592.582,95	10.070.596,55	16.663.179,50
06182205	Pacto pela Vida	6.592.582,95	10.070.596,55	16.663.179,50
06183	INFORMAÇÃO E INTELIGÊNCIA	10.631.953,32	0,00	10.631.953,32
06183205	Pacto pela Vida	10.631.953,32	0,00	10.631.953,32
06243	ASSISTÊNCIA À CRIANÇA E AO ADOLESCENTE	119.826,65	0,00	119.826,65
06243205	Pacto pela Vida	119.826,65	0,00	119.826,65
06302	ASSISTÊNCIA HOSPITALAR E AMBULATORIAL	117.397.609,45	0,00	117.397.609,45
06302502	Ações de Apoio Administrativo do Poder Executivo	117.397.609,45	0,00	117.397.609,45
06331	PROTEÇÃO E BENEFÍCIOS AO TRABALHADOR	86.916.985,66	0,00	86.916.985,66
06331502	Ações de Apoio Administrativo do Poder Executivo	86.916.985,66	0,00	86.916.985,66
06421	CUSTÓDIA E REINTEGRAÇÃO SOCIAL	9.307.870,32	0,00	9.307.870,32
06421205	Pacto pela Vida	9.307.870,32	0,00	9.307.870,32
06422	DIREITOS INDIVIDUAIS, COLETIVOS E DIFUSOS	14.322,40	0,00	14.322,40
06422205	Pacto pela Vida	14.322,40	0,00	14.322,40
<b>TOTAL DA FUNÇÃO 06</b>		<b>4.792.433.126,96</b>	<b>174.115.637,12</b>	<b>4.966.548.764,08</b>



**ANEXO 8 DA LEI 4.320/64**  
**PROGRAMA DE TRABALHO DO GOVERNO (EMPENHADA)**  
**FUNÇÃO/ SUBFUNÇÃO/ PROGRAMA VINCULO DE RECURSO**  
**POSIÇÃO ATÉ O MÊS DEZEMBRO DE 2017**

**CONSOLIDADO ESTADO - TODOS OS PODERES**

<b>CÓDIGO</b>	<b>DESCRIÇÃO</b>	<b>ORDINÁRIA</b>	<b>VINCULADA</b>	<b>TOTAL</b>
08	ASSISTÊNCIA SOCIAL	61.657.675,63	237.973.917,72	299.631.593,35
08122	ADMINISTRAÇÃO GERAL	33.839.709,58	43.418.349,43	77.258.059,01
08122205	Pacto pela Vida	4.829.717,48	0,00	4.829.717,48
08122502	Ações de Apoio Administrativo do Poder Executivo	29.009.992,10	43.418.349,43	72.428.341,53
08126	TECNOLOGIA DA INFORMAÇÃO	2.674.349,66	0,00	2.674.349,66
08126502	Ações de Apoio Administrativo do Poder Executivo	2.674.349,66	0,00	2.674.349,66
08128	FORMAÇÃO DE RECURSOS HUMANOS	0,00	1.639.401,91	1.639.401,91
08128215	Cidadania e Direitos	0,00	1.639.401,91	1.639.401,91
08131	COMUNICAÇÃO SOCIAL	398.179,33	0,00	398.179,33
08131502	Ações de Apoio Administrativo do Poder Executivo	398.179,33	0,00	398.179,33
08182	DEFESA CIVIL	433.283,37	9.452.534,42	9.885.817,79
08182215	Cidadania e Direitos	433.283,37	9.452.534,42	9.885.817,79
08243	ASSISTÊNCIA À CRIANÇA E AO ADOLESCENTE	18.567.504,61	82.565.292,36	101.132.796,97
08243205	Pacto pela Vida	18.567.504,61	82.565.292,36	101.132.796,97
08244	ASSISTÊNCIA COMUNITÁRIA	90.049,25	51.645.920,94	51.735.970,19
08244205	Pacto pela Vida	76.817,48	21.332,46	98.149,94
08244211	Mulher Cidadã	0,00	176.059,19	176.059,19
08244215	Cidadania e Direitos	13.231,77	51.448.529,29	51.461.761,06
08302	ASSISTÊNCIA HOSPITALAR E AMBULATORIAL	2.264.359,32	0,00	2.264.359,32
08302502	Ações de Apoio Administrativo do Poder Executivo	2.264.359,32	0,00	2.264.359,32
08306	ALIMENTAÇÃO E NUTRIÇÃO	52.320,00	14.891.909,10	14.944.229,10
08306215	Cidadania e Direitos	52.320,00	14.891.909,10	14.944.229,10
08331	PROTEÇÃO E BENEFÍCIOS AO TRABALHADOR	3.337.920,51	0,00	3.337.920,51
08331502	Ações de Apoio Administrativo do Poder Executivo	3.337.920,51	0,00	3.337.920,51
08334	FOMENTO AO TRABALHO	0,00	5.096.259,74	5.096.259,74
08334216	Vida Melhor	0,00	5.096.259,74	5.096.259,74
08422	DIREITOS INDIVIDUAIS, COLETIVOS E DIFUSOS	0,00	149.500,00	149.500,00
08422215	Cidadania e Direitos	0,00	149.500,00	149.500,00
08511	SANEAMENTO BÁSICO RURAL	0,00	27.496.825,87	27.496.825,87
08511213	Água para Todos	0,00	27.496.825,87	27.496.825,87
08845	OUTRAS TRANSFERÊNCIAS	0,00	1.617.923,95	1.617.923,95
08845900	Operação Especial	0,00	1.617.923,95	1.617.923,95
<b>TOTAL DA FUNÇÃO 08</b>		<b>61.657.675,63</b>	<b>237.973.917,72</b>	<b>299.631.593,35</b>

**ANEXO 8 DA LEI 4.320/64**  
**PROGRAMA DE TRABALHO DO GOVERNO (EMPENHADA)**  
**FUNÇÃO/ SUBFUNÇÃO/ PROGRAMA VINCULO DE RECURSO**  
**POSIÇÃO ATÉ O MÊS DEZEMBRO DE 2017**

**CONSOLIDADO ESTADO - TODOS OS PODERES**

<b>CÓDIGO</b>	<b>DESCRIÇÃO</b>	<b>ORDINÁRIA</b>	<b>VINCULADA</b>	<b>TOTAL</b>
09	PREVIDÊNCIA SOCIAL	1.294.192.333,77	5.443.052.550,18	6.737.244.883,95
09272	PREVIDÊNCIA DO REGIME ESTATUTÁRIO	1.294.192.333,77	5.443.052.550,18	6.737.244.883,95
09272502	Ações de Apoio Administrativo do Poder Executivo	1.294.192.333,77	5.443.052.550,18	6.737.244.883,95
<b>TOTAL DA FUNÇÃO 09</b>		<b>1.294.192.333,77</b>	<b>5.443.052.550,18</b>	<b>6.737.244.883,95</b>



**ANEXO 8 DA LEI 4.320/64**  
**PROGRAMA DE TRABALHO DO GOVERNO (EMPENHADA)**  
**FUNÇÃO/ SUBFUNÇÃO/ PROGRAMA VINCULO DE RECURSO**  
**POSIÇÃO ATÉ O MÊS DEZEMBRO DE 2017**

**CONSOLIDADO ESTADO - TODOS OS PODERES**

<b>CÓDIGO</b>	<b>DESCRIÇÃO</b>	<b>ORDINÁRIA</b>	<b>VINCULADA</b>	<b>TOTAL</b>
10	SAÚDE	427.721.369,01	6.547.303.239,33	6.975.024.608,34
10032	CONTROLE EXTERNO	0,00	268.717,43	268.717,43
10032200	Saúde Mais Perto de Você	0,00	268.717,43	268.717,43
10121	PLANEJAMENTO E ORÇAMENTO	0,00	4.279.876,46	4.279.876,46
10121200	Saúde Mais Perto de Você	0,00	4.279.876,46	4.279.876,46
10122	ADMINISTRAÇÃO GERAL	29.547.537,29	1.431.466.809,95	1.461.014.347,24
10122200	Saúde Mais Perto de Você	25.848.865,42	1.008.454.364,19	1.034.303.229,61
10122218	Gestão Participativa	1.555.109,38	25.097.900,87	26.653.010,25
10122502	Ações de Apoio Administrativo do Poder Executivo	2.143.562,49	397.914.544,89	400.058.107,38
10125	NORMATIZAÇÃO E FISCALIZAÇÃO	4.638.562,57	21.137.350,77	25.775.913,34
10125200	Saúde Mais Perto de Você	4.638.562,57	21.137.350,77	25.775.913,34
10126	TECNOLOGIA DA INFORMAÇÃO	0,00	9.947.805,96	9.947.805,96
10126502	Ações de Apoio Administrativo do Poder Executivo	0,00	9.947.805,96	9.947.805,96
10128	FORMAÇÃO DE RECURSOS HUMANOS	0,00	52.358.508,88	52.358.508,88
10128200	Saúde Mais Perto de Você	0,00	52.358.508,88	52.358.508,88
10131	COMUNICAÇÃO SOCIAL	0,00	7.327.384,59	7.327.384,59
10131200	Saúde Mais Perto de Você	0,00	2.561.924,45	2.561.924,45
10131218	Gestão Participativa	0,00	1.033.937,66	1.033.937,66
10131502	Ações de Apoio Administrativo do Poder Executivo	0,00	3.731.522,48	3.731.522,48
10242	ASSISTÊNCIA AO PORTADOR DE DEFICIÊNCIA	0,00	12.530.043,55	12.530.043,55
10242200	Saúde Mais Perto de Você	0,00	12.530.043,55	12.530.043,55
10301	ATENÇÃO BÁSICA	0,00	69.620.734,69	69.620.734,69
10301200	Saúde Mais Perto de Você	0,00	69.447.464,94	69.447.464,94
10301215	Cidadania e Direitos	0,00	173.269,75	173.269,75
10302	ASSISTÊNCIA HOSPITALAR E AMBULATORIAL	383.766.087,45	4.684.248.622,03	5.068.014.709,48
10302200	Saúde Mais Perto de Você	327.238.523,20	3.065.551.277,70	3.392.789.800,90
10302218	Gestão Participativa	0,00	1.272.251,60	1.272.251,60
10302502	Ações de Apoio Administrativo do Poder Executivo	56.527.564,25	1.617.425.092,73	1.673.952.656,98
10303	SUPORTE PROFILÁTICO E TERAPÊUTICO	9.412.585,56	182.708.792,58	192.121.378,14
10303200	Saúde Mais Perto de Você	9.412.585,56	182.708.792,58	192.121.378,14
10304	VIGILÂNCIA SANITÁRIA	0,00	6.869.345,63	6.869.345,63
10304200	Saúde Mais Perto de Você	0,00	6.869.345,63	6.869.345,63
10305	VIGILÂNCIA EPIDEMIOLÓGICA	0,00	34.427.144,99	34.427.144,99

**ANEXO 8 DA LEI 4.320/64**  
**PROGRAMA DE TRABALHO DO GOVERNO (EMPENHADA)**  
**FUNÇÃO/ SUBFUNÇÃO/ PROGRAMA VINCULO DE RECURSO**  
**POSIÇÃO ATÉ O MÊS DEZEMBRO DE 2017**

**CONSOLIDADO ESTADO - TODOS OS PODERES**

<b>CÓDIGO</b>	<b>DESCRIÇÃO</b>	<b>ORDINÁRIA</b>	<b>VINCULADA</b>	<b>TOTAL</b>
10305200	Saúde Mais Perto de Você	0,00	34.427.144,99	34.427.144,99
10331	PROTEÇÃO E BENEFÍCIOS AO TRABALHADOR	356.596,14	29.610.339,05	29.966.935,19
10331200	Saúde Mais Perto de Você	0,00	1.102.501,87	1.102.501,87
10331502	Ações de Apoio Administrativo do Poder Executivo	356.596,14	28.507.837,18	28.864.433,32
10332	RELAÇÕES DE TRABALHO	0,00	501.762,77	501.762,77
10332200	Saúde Mais Perto de Você	0,00	501.762,77	501.762,77
<b>TOTAL DA FUNÇÃO 10</b>		<b>427.721.369,01</b>	<b>6.547.303.239,33</b>	<b>6.975.024.608,34</b>



**ANEXO 8 DA LEI 4.320/64**

**PROGRAMA DE TRABALHO DO GOVERNO (EMPENHADA)  
FUNÇÃO/ SUBFUNÇÃO/ PROGRAMA VINCULO DE RECURSO  
POSIÇÃO ATÉ O MÊS DEZEMBRO DE 2017**

**CONSOLIDADO ESTADO - TODOS OS PODERES**

<b>CÓDIGO</b>	<b>DESCRIÇÃO</b>	<b>ORDINÁRIA</b>	<b>VINCULADA</b>	<b>TOTAL</b>
11	TRABALHO	43.276.041,90	88.758.622,65	132.034.664,55
11122	ADMINISTRAÇÃO GERAL	32.565.877,40	257.948,94	32.823.826,34
11122502	Ações de Apoio Administrativo do Poder Executivo	32.565.877,40	257.948,94	32.823.826,34
11126	TECNOLOGIA DA INFORMAÇÃO	999.828,65	0,00	999.828,65
11126502	Ações de Apoio Administrativo do Poder Executivo	999.828,65	0,00	999.828,65
11128	FORMAÇÃO DE RECURSOS HUMANOS	0,00	6.264.997,26	6.264.997,26
11128208	Bahia Trabalho Decente	0,00	6.026.381,80	6.026.381,80
11128216	Vida Melhor	0,00	238.615,46	238.615,46
11131	COMUNICAÇÃO SOCIAL	178.368,12	0,00	178.368,12
11131502	Ações de Apoio Administrativo do Poder Executivo	178.368,12	0,00	178.368,12
11302	ASSISTÊNCIA HOSPITALAR E AMBULATORIAL	823.170,11	0,00	823.170,11
11302502	Ações de Apoio Administrativo do Poder Executivo	823.170,11	0,00	823.170,11
11331	PROTEÇÃO E BENEFÍCIOS AO TRABALHADOR	2.103.393,58	0,00	2.103.393,58
11331502	Ações de Apoio Administrativo do Poder Executivo	2.103.393,58	0,00	2.103.393,58
11332	RELAÇÕES DE TRABALHO	307.898,57	74.208,40	382.106,97
11332208	Bahia Trabalho Decente	307.898,57	74.208,40	382.106,97
11333	EMPREGABILIDADE	114,79	37.818.453,00	37.818.567,79
11333219	Primeiro Emprego	114,79	37.818.453,00	37.818.567,79
11334	FOMENTO AO TRABALHO	6.297.390,68	13.422.570,58	19.719.961,26
11334202	Cultura e Identidades	11.000,00	0,00	11.000,00
11334208	Bahia Trabalho Decente	4.054.348,99	5.068.488,87	9.122.837,86
11334216	Vida Melhor	2.232.041,69	8.354.081,71	10.586.123,40
11846	OUTROS ENCARGOS ESPECIAIS	0,00	30.920.444,47	30.920.444,47
11846216	Vida Melhor	0,00	30.920.444,47	30.920.444,47
<b>TOTAL DA FUNÇÃO 11</b>		<b>43.276.041,90</b>	<b>88.758.622,65</b>	<b>132.034.664,55</b>



**ANEXO 8 DA LEI 4.320/64**  
**PROGRAMA DE TRABALHO DO GOVERNO (EMPENHADA)**  
**FUNÇÃO/ SUBFUNÇÃO/ PROGRAMA VINCULO DE RECURSO**  
**POSIÇÃO ATÉ O MÊS DEZEMBRO DE 2017**

**CONSOLIDADO ESTADO - TODOS OS PODERES**

<b>CÓDIGO</b>	<b>DESCRIÇÃO</b>	<b>ORDINÁRIA</b>	<b>VINCULADA</b>	<b>TOTAL</b>
12	EDUCAÇÃO	676.344.254,36	5.054.540.232,73	5.730.884.487,09
12122	ADMINISTRAÇÃO GERAL	207.059.212,38	348.528.800,98	555.588.013,36
12122212	Educar para Transformar	838.731,25	1.231.005,62	2.069.736,87
12122502	Ações de Apoio Administrativo do Poder Executivo	206.220.481,13	347.297.795,36	553.518.276,49
12126	TECNOLOGIA DA INFORMAÇÃO	8.991.006,44	14.183.896,13	23.174.902,57
12126212	Educar para Transformar	3.600,00	0,00	3.600,00
12126502	Ações de Apoio Administrativo do Poder Executivo	8.987.406,44	14.183.896,13	23.171.302,57
12128	FORMAÇÃO DE RECURSOS HUMANOS	0,00	648.430,28	648.430,28
12128212	Educar para Transformar	0,00	648.430,28	648.430,28
12131	COMUNICAÇÃO SOCIAL	1.495.248,70	4.481.539,46	5.976.788,16
12131502	Ações de Apoio Administrativo do Poder Executivo	1.495.248,70	4.481.539,46	5.976.788,16
12241	ASSISTÊNCIA AO IDOSO	0,00	215.152,04	215.152,04
12241212	Educar para Transformar	0,00	215.152,04	215.152,04
12302	ASSISTÊNCIA HOSPITALAR E AMBULATORIAL	111.611.428,98	15.064.879,30	126.676.308,28
12302212	Educar para Transformar	0,00	51.766,57	51.766,57
12302502	Ações de Apoio Administrativo do Poder Executivo	111.611.428,98	15.013.112,73	126.624.541,71
12306	ALIMENTAÇÃO E NUTRIÇÃO	0,00	84.187.238,56	84.187.238,56
12306212	Educar para Transformar	0,00	84.187.238,56	84.187.238,56
12331	PROTEÇÃO E BENEFÍCIOS AO TRABALHADOR	54.900.492,33	68.143.936,24	123.044.428,57
12331502	Ações de Apoio Administrativo do Poder Executivo	54.900.492,33	68.143.936,24	123.044.428,57
12361	ENSINO FUNDAMENTAL	726.567,09	3.824.417,02	4.550.984,11
12361212	Educar para Transformar	726.567,09	3.824.417,02	4.550.984,11
12362	ENSINO MÉDIO	1.909.767,27	76.413.061,68	78.322.828,95
12362212	Educar para Transformar	1.909.767,27	76.413.061,68	78.322.828,95
12363	ENSINO PROFISSIONAL	2.427.524,33	12.956.037,09	15.383.561,42
12363212	Educar para Transformar	2.427.524,33	12.956.037,09	15.383.561,42
12364	ENSINO SUPERIOR	11.347.143,48	963.197.823,39	974.544.966,87
12364212	Educar para Transformar	11.347.143,48	953.348.023,39	964.695.166,87
12364219	Primeiro Emprego	0,00	9.849.800,00	9.849.800,00
12365	EDUCAÇÃO INFANTIL	0,00	42.386,01	42.386,01
12365502	Ações de Apoio Administrativo do Poder Executivo	0,00	42.386,01	42.386,01
12366	EDUCAÇÃO DE JOVENS E ADULTOS	262.165,96	3.322.631,61	3.584.797,57
12366212	Educar para Transformar	262.165,96	3.322.631,61	3.584.797,57



**ANEXO 8 DA LEI 4.320/64**

**PROGRAMA DE TRABALHO DO GOVERNO (EMPENHADA)  
FUNÇÃO/ SUBFUNÇÃO/ PROGRAMA VINCULO DE RECURSO  
POSIÇÃO ATÉ O MÊS DEZEMBRO DE 2017**

**CONSOLIDADO ESTADO - TODOS OS PODERES**

<b>CÓDIGO</b>	<b>DESCRIÇÃO</b>	<b>ORDINÁRIA</b>	<b>VINCULADA</b>	<b>TOTAL</b>
12367	EDUCAÇÃO ESPECIAL	0,00	409.328,07	409.328,07
12367212	Educar para Transformar	0,00	409.328,07	409.328,07
12368	EDUCAÇÃO BÁSICA	250.905.751,45	3.454.195.324,31	3.705.101.075,76
12368201	Ciência, Tecnologia e Inovação para o Desenvolvimento	0,00	6.484,80	6.484,80
12368212	Educar para Transformar	250.905.751,45	3.454.188.839,51	3.705.094.590,96
12391	PATRIMÔNIO HISTÓRICO, ARTÍSTICO E ARQUEOLÓGICO	0,00	49.860,68	49.860,68
12391212	Educar para Transformar	0,00	49.860,68	49.860,68
12392	DIFUSÃO CULTURAL	1.955.213,87	925.342,38	2.880.556,25
12392212	Educar para Transformar	1.955.213,87	925.342,38	2.880.556,25
12571	DESENVOLVIMENTO CIENTÍFICO	0,00	1.677.648,61	1.677.648,61
12571212	Educar para Transformar	0,00	1.677.648,61	1.677.648,61
12573	DIFUSÃO DO CONHECIMENTO CIENTÍFICO E TECNOLÓGICO	0,00	2.040.388,09	2.040.388,09
12573212	Educar para Transformar	0,00	2.040.388,09	2.040.388,09
12722	TELECOMUNICAÇÕES	81.339,20	32.110,80	113.450,00
12722212	Educar para Transformar	81.339,20	32.110,80	113.450,00
12846	OUTROS ENCARGOS ESPECIAIS	22.671.392,88	0,00	22.671.392,88
12846900	Operação Especial	22.671.392,88	0,00	22.671.392,88
<b>TOTAL DA FUNÇÃO 12</b>		<b>676.344.254,36</b>	<b>5.054.540.232,73</b>	<b>5.730.884.487,09</b>

**ANEXO 8 DA LEI 4.320/64**  
**PROGRAMA DE TRABALHO DO GOVERNO (EMPENHADA)**  
**FUNÇÃO/ SUBFUNÇÃO/ PROGRAMA VINCULO DE RECURSO**  
**POSIÇÃO ATÉ O MÊS DEZEMBRO DE 2017**

**CONSOLIDADO ESTADO - TODOS OS PODERES**

<b>CÓDIGO</b>	<b>DESCRIÇÃO</b>	<b>ORDINÁRIA</b>	<b>VINCULADA</b>	<b>TOTAL</b>
13	CULTURA	144.291.957,16	36.523.685,04	180.815.642,20
13122	ADMINISTRAÇÃO GERAL	107.459.189,20	2.126.619,33	109.585.808,53
13122202	Cultura e Identidades	4.270.112,21	0,00	4.270.112,21
13122502	Ações de Apoio Administrativo do Poder Executivo	103.189.076,99	2.126.619,33	105.315.696,32
13126	TECNOLOGIA DA INFORMAÇÃO	2.657.432,19	0,00	2.657.432,19
13126502	Ações de Apoio Administrativo do Poder Executivo	2.657.432,19	0,00	2.657.432,19
13128	FORMAÇÃO DE RECURSOS HUMANOS	42.600,00	0,00	42.600,00
13128203	Desenvolvimento Produtivo	42.600,00	0,00	42.600,00
13131	COMUNICAÇÃO SOCIAL	848.320,82	14.571,90	862.892,72
13131502	Ações de Apoio Administrativo do Poder Executivo	848.320,82	14.571,90	862.892,72
13302	ASSISTÊNCIA HOSPITALAR E AMBULATORIAL	2.440.685,75	0,00	2.440.685,75
13302502	Ações de Apoio Administrativo do Poder Executivo	2.440.685,75	0,00	2.440.685,75
13331	PROTEÇÃO E BENEFÍCIOS AO TRABALHADOR	4.214.762,89	0,00	4.214.762,89
13331502	Ações de Apoio Administrativo do Poder Executivo	4.214.762,89	0,00	4.214.762,89
13391	PATRIMÔNIO HISTÓRICO, ARTÍSTICO E ARQUEOLÓGICO	9.957.380,18	998.023,35	10.955.403,53
13391202	Cultura e Identidades	9.957.380,18	971.483,35	10.928.863,53
13391203	Desenvolvimento Produtivo	0,00	26.540,00	26.540,00
13392	DIFUSÃO CULTURAL	16.671.586,13	33.384.470,46	50.056.056,59
13392202	Cultura e Identidades	16.582.774,13	33.338.690,46	49.921.464,59
13392203	Desenvolvimento Produtivo	88.812,00	45.780,00	134.592,00
<b>TOTAL DA FUNÇÃO 13</b>		<b>144.291.957,16</b>	<b>36.523.685,04</b>	<b>180.815.642,20</b>



**ANEXO 8 DA LEI 4.320/64**  
**PROGRAMA DE TRABALHO DO GOVERNO (EMPENHADA)**  
**FUNÇÃO/ SUBFUNÇÃO/ PROGRAMA VINCULO DE RECURSO**  
**POSIÇÃO ATÉ O MÊS DEZEMBRO DE 2017**

**CONSOLIDADO ESTADO - TODOS OS PODERES**

<b>CÓDIGO</b>	<b>DESCRIÇÃO</b>	<b>ORDINÁRIA</b>	<b>VINCULADA</b>	<b>TOTAL</b>
14	DIREITOS DA CIDADANIA	470.027.163,82	34.935.155,20	504.962.319,02
14122	ADMINISTRAÇÃO GERAL	84.378.990,92	941.096,85	85.320.087,77
14122215	Cidadania e Direitos	21.834.213,67	0,00	21.834.213,67
14122218	Gestão Participativa	176.042,25	0,00	176.042,25
14122502	Ações de Apoio Administrativo do Poder Executivo	62.368.735,00	941.096,85	63.309.831,85
14126	TECNOLOGIA DA INFORMAÇÃO	2.808.644,05	0,00	2.808.644,05
14126502	Ações de Apoio Administrativo do Poder Executivo	2.808.644,05	0,00	2.808.644,05
14128	FORMAÇÃO DE RECURSOS HUMANOS	62.926,02	485.275,96	548.201,98
14128211	Mulher Cidadã	15.751,02	485.275,96	501.026,98
14128212	Educar para Transformar	2.487,40	0,00	2.487,40
14128214	Igualdade Racial, Povos e Comunidades Tradicionais	33.724,10	0,00	33.724,10
14128215	Cidadania e Direitos	10.963,50	0,00	10.963,50
14131	COMUNICAÇÃO SOCIAL	458.857,88	0,00	458.857,88
14131502	Ações de Apoio Administrativo do Poder Executivo	458.857,88	0,00	458.857,88
14243	ASSISTÊNCIA À CRIANÇA E AO ADOLESCENTE	24.309,88	471.022,39	495.332,27
14243215	Cidadania e Direitos	24.309,88	471.022,39	495.332,27
14302	ASSISTÊNCIA HOSPITALAR E AMBULATORIAL	6.261.644,71	0,00	6.261.644,71
14302502	Ações de Apoio Administrativo do Poder Executivo	6.261.644,71	0,00	6.261.644,71
14331	PROTEÇÃO E BENEFÍCIOS AO TRABALHADOR	6.465.047,87	0,00	6.465.047,87
14331502	Ações de Apoio Administrativo do Poder Executivo	6.465.047,87	0,00	6.465.047,87
14421	CUSTÓDIA E REINTEGRAÇÃO SOCIAL	366.652.974,07	4.124.723,42	370.777.697,49
14421205	Pacto pela Vida	4.926.068,95	3.742.319,55	8.668.388,50
14421215	Cidadania e Direitos	361.726.905,12	382.403,87	362.109.308,99
14422	DIREITOS INDIVIDUAIS, COLETIVOS E DIFUSOS	2.913.768,42	28.913.036,58	31.826.805,00
14422205	Pacto pela Vida	134.024,40	7.448.733,53	7.582.757,93
14422211	Mulher Cidadã	1.550.067,78	1.371.548,49	2.921.616,27
14422214	Igualdade Racial, Povos e Comunidades Tradicionais	656.230,48	2.788.922,11	3.445.152,59
14422215	Cidadania e Direitos	573.445,76	17.269.313,49	17.842.759,25
14422218	Gestão Participativa	0,00	34.518,96	34.518,96
<b>TOTAL DA FUNÇÃO 14</b>		<b>470.027.163,82</b>	<b>34.935.155,20</b>	<b>504.962.319,02</b>

**ANEXO 8 DA LEI 4.320/64**  
**PROGRAMA DE TRABALHO DO GOVERNO (EMPENHADA)**  
**FUNÇÃO/ SUBFUNÇÃO/ PROGRAMA VINCULO DE RECURSO**  
**POSIÇÃO ATÉ O MÊS DEZEMBRO DE 2017**

**CONSOLIDADO ESTADO - TODOS OS PODERES**

<b>CÓDIGO</b>	<b>DESCRIÇÃO</b>	<b>ORDINÁRIA</b>	<b>VINCULADA</b>	<b>TOTAL</b>
15	URBANISMO	639.612.306,05	741.657.620,72	1.381.269.926,77
15121	PLANEJAMENTO E ORÇAMENTO	447.023,09	0,00	447.023,09
15121209	Desenvolvimento Urbano	447.023,09	0,00	447.023,09
15122	ADMINISTRAÇÃO GERAL	111.853.668,89	329.709,59	112.183.378,48
15122209	Desenvolvimento Urbano	221.488,80	0,00	221.488,80
15122502	Ações de Apoio Administrativo do Poder Executivo	111.632.180,09	329.709,59	111.961.889,68
15126	TECNOLOGIA DA INFORMAÇÃO	2.893.103,08	0,00	2.893.103,08
15126502	Ações de Apoio Administrativo do Poder Executivo	2.893.103,08	0,00	2.893.103,08
15131	COMUNICAÇÃO SOCIAL	560.564,37	0,00	560.564,37
15131502	Ações de Apoio Administrativo do Poder Executivo	560.564,37	0,00	560.564,37
15302	ASSISTÊNCIA HOSPITALAR E AMBULATORIAL	5.048.545,59	0,00	5.048.545,59
15302502	Ações de Apoio Administrativo do Poder Executivo	5.048.545,59	0,00	5.048.545,59
15331	PROTEÇÃO E BENEFÍCIOS AO TRABALHADOR	3.715.279,80	0,00	3.715.279,80
15331502	Ações de Apoio Administrativo do Poder Executivo	3.715.279,80	0,00	3.715.279,80
15391	PATRIMÔNIO HISTÓRICO, ARTÍSTICO E ARQUEOLÓGICO	5.482.030,84	0,00	5.482.030,84
15391209	Desenvolvimento Urbano	5.482.030,84	0,00	5.482.030,84
15451	INFRAESTRUTURA URBANA	507.252.988,03	741.327.911,13	1.248.580.899,16
15451203	Desenvolvimento Produtivo	2.692.879,57	191.750,00	2.884.629,57
15451204	Infraestrutura para o Desenvolvimento	289.111.025,34	660.889.089,22	950.000.114,56
15451209	Desenvolvimento Urbano	206.296.465,95	79.864.775,46	286.161.241,41
15451210	Turismo	427.869,00	0,00	427.869,00
15451217	Esporte e Lazer	8.724.748,17	382.296,45	9.107.044,62
15452	SERVIÇOS URBANOS	2.359.102,36	0,00	2.359.102,36
15452209	Desenvolvimento Urbano	2.359.102,36	0,00	2.359.102,36
<b>TOTAL DA FUNÇÃO 15</b>		<b>639.612.306,05</b>	<b>741.657.620,72</b>	<b>1.381.269.926,77</b>



**ANEXO 8 DA LEI 4.320/64**  
**PROGRAMA DE TRABALHO DO GOVERNO (EMPENHADA)**  
**FUNÇÃO/ SUBFUNÇÃO/ PROGRAMA VINCULO DE RECURSO**  
**POSIÇÃO ATÉ O MÊS DEZEMBRO DE 2017**

**CONSOLIDADO ESTADO - TODOS OS PODERES**

<b>CÓDIGO</b>	<b>DESCRIÇÃO</b>	<b>ORDINÁRIA</b>	<b>VINCULADA</b>	<b>TOTAL</b>
16	HABITAÇÃO	32.167.547,56	41.794.084,48	73.961.632,04
16122	ADMINISTRAÇÃO GERAL	4.285.291,50	0,00	4.285.291,50
16122209	Desenvolvimento Urbano	4.285.291,50	0,00	4.285.291,50
16244	ASSISTÊNCIA COMUNITÁRIA	351.847,58	8.167.610,00	8.519.457,58
16244209	Desenvolvimento Urbano	351.847,58	8.167.610,00	8.519.457,58
16451	INFRAESTRUTURA URBANA	4.820.598,17	12.153.434,40	16.974.032,57
16451209	Desenvolvimento Urbano	4.820.598,17	12.153.434,40	16.974.032,57
16481	HABITAÇÃO RURAL	14.708,83	312.174,44	326.883,27
16481209	Desenvolvimento Urbano	14.708,83	312.174,44	326.883,27
16482	HABITAÇÃO URBANA	22.695.101,48	21.160.865,64	43.855.967,12
16482209	Desenvolvimento Urbano	22.695.101,48	21.160.865,64	43.855.967,12
<b>TOTAL DA FUNÇÃO 16</b>		<b>32.167.547,56</b>	<b>41.794.084,48</b>	<b>73.961.632,04</b>

**ANEXO 8 DA LEI 4.320/64**  
**PROGRAMA DE TRABALHO DO GOVERNO (EMPENHADA)**  
**FUNÇÃO/ SUBFUNÇÃO/ PROGRAMA VINCULO DE RECURSO**  
**POSIÇÃO ATÉ O MÊS DEZEMBRO DE 2017**

**CONSOLIDADO ESTADO - TODOS OS PODERES**

<b>CÓDIGO</b>	<b>DESCRIÇÃO</b>	<b>ORDINÁRIA</b>	<b>VINCULADA</b>	<b>TOTAL</b>
17	SANEAMENTO	197.681.217,74	228.252.776,39	425.933.994,13
17122	ADMINISTRAÇÃO GERAL	77.145.785,38	17.874.044,92	95.019.830,30
17122213	Água para Todos	681.975,56	1.175.444,67	1.857.420,23
17122218	Gestão Participativa	0,00	2.483.238,98	2.483.238,98
17122502	Ações de Apoio Administrativo do Poder Executivo	76.463.809,82	14.215.361,27	90.679.171,09
17125	NORMATIZAÇÃO E FISCALIZAÇÃO	0,00	646.453,70	646.453,70
17125213	Água para Todos	0,00	646.453,70	646.453,70
17126	TECNOLOGIA DA INFORMAÇÃO	1.933.618,45	3.341.311,39	5.274.929,84
17126218	Gestão Participativa	146.207,20	0,00	146.207,20
17126502	Ações de Apoio Administrativo do Poder Executivo	1.787.411,25	3.341.311,39	5.128.722,64
17128	FORMAÇÃO DE RECURSOS HUMANOS	0,00	15.248,44	15.248,44
17128213	Água para Todos	0,00	6.138,44	6.138,44
17128218	Gestão Participativa	0,00	9.110,00	9.110,00
17131	COMUNICAÇÃO SOCIAL	0,00	341.998,14	341.998,14
17131502	Ações de Apoio Administrativo do Poder Executivo	0,00	341.998,14	341.998,14
17302	ASSISTÊNCIA HOSPITALAR E AMBULATORIAL	1.324.612,32	7.844,78	1.332.457,10
17302502	Ações de Apoio Administrativo do Poder Executivo	1.324.612,32	7.844,78	1.332.457,10
17331	PROTEÇÃO E BENEFÍCIOS AO TRABALHADOR	1.883.562,32	148.645,11	2.032.207,43
17331502	Ações de Apoio Administrativo do Poder Executivo	1.883.562,32	148.645,11	2.032.207,43
17365	EDUCAÇÃO INFANTIL	855.969,38	0,00	855.969,38
17365502	Ações de Apoio Administrativo do Poder Executivo	855.969,38	0,00	855.969,38
17511	SANEAMENTO BÁSICO RURAL	99.961.939,74	136.990.516,47	236.952.456,21
17511213	Água para Todos	99.932.059,21	134.195.336,10	234.127.395,31
17511214	Igualdade Racial, Povos e Comunidades Tradicionais	29.880,53	2.795.180,37	2.825.060,90
17512	SANEAMENTO BÁSICO URBANO	14.575.730,15	66.724.262,87	81.299.993,02
17512213	Água para Todos	14.575.730,15	66.724.262,87	81.299.993,02
17544	RECURSOS HÍDRICOS	0,00	2.162.450,57	2.162.450,57
17544213	Água para Todos	0,00	2.162.450,57	2.162.450,57
<b>TOTAL DA FUNÇÃO 17</b>		<b>197.681.217,74</b>	<b>228.252.776,39</b>	<b>425.933.994,13</b>



**ANEXO 8 DA LEI 4.320/64**  
**PROGRAMA DE TRABALHO DO GOVERNO (EMPENHADA)**  
**FUNÇÃO/ SUBFUNÇÃO/ PROGRAMA VINCULO DE RECURSO**  
**POSIÇÃO ATÉ O MÊS DEZEMBRO DE 2017**

**CONSOLIDADO ESTADO - TODOS OS PODERES**

<b>CÓDIGO</b>	<b>DESCRIÇÃO</b>	<b>ORDINÁRIA</b>	<b>VINCULADA</b>	<b>TOTAL</b>
18	GESTÃO AMBIENTAL	112.806.633,55	91.707.265,66	204.513.899,21
18122	ADMINISTRAÇÃO GERAL	82.679.974,95	30.895.934,54	113.575.909,49
18122207	Meio Ambiente e Sustentabilidade	299.883,30	300.789,11	600.672,41
18122218	Gestão Participativa	567.099,20	17.468.615,96	18.035.715,16
18122502	Ações de Apoio Administrativo do Poder Executivo	81.812.992,45	13.126.529,47	94.939.521,92
18126	TECNOLOGIA DA INFORMAÇÃO	1.172.894,06	621.847,95	1.794.742,01
18126502	Ações de Apoio Administrativo do Poder Executivo	1.172.894,06	621.847,95	1.794.742,01
18127	ORDENAMENTO TERRITORIAL	100.000,00	380.358,31	480.358,31
18127218	Gestão Participativa	100.000,00	380.358,31	480.358,31
18128	FORMAÇÃO DE RECURSOS HUMANOS	286.983,60	1.777.401,88	2.064.385,48
18128207	Meio Ambiente e Sustentabilidade	286.983,60	1.777.401,88	2.064.385,48
18131	COMUNICAÇÃO SOCIAL	735.670,08	131.751,60	867.421,68
18131207	Meio Ambiente e Sustentabilidade	233.896,59	0,00	233.896,59
18131502	Ações de Apoio Administrativo do Poder Executivo	501.773,49	131.751,60	633.525,09
18302	ASSISTÊNCIA HOSPITALAR E AMBULATORIAL	1.472.405,02	0,00	1.472.405,02
18302502	Ações de Apoio Administrativo do Poder Executivo	1.472.405,02	0,00	1.472.405,02
18331	PROTEÇÃO E BENEFÍCIOS AO TRABALHADOR	0,00	1.929.742,63	1.929.742,63
18331502	Ações de Apoio Administrativo do Poder Executivo	0,00	1.929.742,63	1.929.742,63
18541	PRESERVAÇÃO E CONSERVAÇÃO AMBIENTAL	21.696.919,05	13.042.255,29	34.739.174,34
18541206	Desenvolvimento Rural Sustentável	0,00	1.035,00	1.035,00
18541207	Meio Ambiente e Sustentabilidade	18.287.253,70	13.040.012,79	31.327.266,49
18541218	Gestão Participativa	3.409.665,35	1.207,50	3.410.872,85
18542	CONTROLE AMBIENTAL	1.282.998,60	25.997.195,58	27.280.194,18
18542207	Meio Ambiente e Sustentabilidade	1.282.998,60	25.997.195,58	27.280.194,18
18544	RECURSOS HÍDRICOS	271.734,39	16.663.238,12	16.934.972,51
18544207	Meio Ambiente e Sustentabilidade	10.064,40	14.777.579,17	14.787.643,57
18544213	Água para Todos	261.669,99	1.885.658,95	2.147.328,94
18631	REFORMA AGRÁRIA	3.107.053,80	267.539,76	3.374.593,56
18631207	Meio Ambiente e Sustentabilidade	3.107.053,80	267.539,76	3.374.593,56
<b>TOTAL DA FUNÇÃO 18</b>		<b>112.806.633,55</b>	<b>91.707.265,66</b>	<b>204.513.899,21</b>



**ANEXO 8 DA LEI 4.320/64**  
**PROGRAMA DE TRABALHO DO GOVERNO (EMPENHADA)**  
**FUNÇÃO/ SUBFUNÇÃO/ PROGRAMA VINCULO DE RECURSO**  
**POSIÇÃO ATÉ O MÊS DEZEMBRO DE 2017**

**CONSOLIDADO ESTADO - TODOS OS PODERES**

<b>CÓDIGO</b>	<b>DESCRIÇÃO</b>	<b>ORDINÁRIA</b>	<b>VINCULADA</b>	<b>TOTAL</b>
19	CIÊNCIA E TECNOLOGIA	92.390.226,59	17.045.058,13	109.435.284,72
19122	ADMINISTRAÇÃO GERAL	20.733.229,05	560.798,13	21.294.027,18
19122201	Ciência, Tecnologia e Inovação para o Desenvolvimento	590.533,77	434.781,37	1.025.315,14
19122502	Ações de Apoio Administrativo do Poder Executivo	20.142.695,28	126.016,76	20.268.712,04
19126	TECNOLOGIA DA INFORMAÇÃO	1.561.922,70	0,00	1.561.922,70
19126502	Ações de Apoio Administrativo do Poder Executivo	1.561.922,70	0,00	1.561.922,70
19131	COMUNICAÇÃO SOCIAL	220.858,42	0,00	220.858,42
19131502	Ações de Apoio Administrativo do Poder Executivo	220.858,42	0,00	220.858,42
19302	ASSISTÊNCIA HOSPITALAR E AMBULATORIAL	272.417,41	0,00	272.417,41
19302502	Ações de Apoio Administrativo do Poder Executivo	272.417,41	0,00	272.417,41
19331	PROTEÇÃO E BENEFÍCIOS AO TRABALHADOR	636.753,79	0,00	636.753,79
19331502	Ações de Apoio Administrativo do Poder Executivo	636.753,79	0,00	636.753,79
19571	DESENVOLVIMENTO CIENTÍFICO	21.678.376,91	13.360.640,37	35.039.017,28
19571201	Ciência, Tecnologia e Inovação para o Desenvolvimento	18.704.647,25	3.210.204,27	21.914.851,52
19571203	Desenvolvimento Produtivo	2.973.729,66	690.956,81	3.664.686,47
19571204	Infraestrutura para o Desenvolvimento	0,00	9.203.470,31	9.203.470,31
19571206	Desenvolvimento Rural Sustentável	0,00	256.008,98	256.008,98
19572	DESENVOLVIMENTO TECNOLÓGICO E ENGENHARIA	0,00	2.114.299,90	2.114.299,90
19572201	Ciência, Tecnologia e Inovação para o Desenvolvimento	0,00	2.114.299,90	2.114.299,90
19573	DIFUSÃO DO CONHECIMENTO CIENTÍFICO E TECNOLÓGICO	47.286.668,31	1.009.319,73	48.295.988,04
19573201	Ciência, Tecnologia e Inovação para o Desenvolvimento	47.286.668,31	1.009.319,73	48.295.988,04
<b>TOTAL DA FUNÇÃO 19</b>		<b>92.390.226,59</b>	<b>17.045.058,13</b>	<b>109.435.284,72</b>



**ANEXO 8 DA LEI 4.320/64**

**PROGRAMA DE TRABALHO DO GOVERNO (EMPENHADA)  
FUNÇÃO/ SUBFUNÇÃO/ PROGRAMA VINCULO DE RECURSO  
POSIÇÃO ATÉ O MÊS DEZEMBRO DE 2017**

**CONSOLIDADO ESTADO - TODOS OS PODERES**

<b>CÓDIGO</b>	<b>DESCRIÇÃO</b>	<b>ORDINÁRIA</b>	<b>VINCULADA</b>	<b>TOTAL</b>
20	AGRICULTURA	176.678.403,30	283.380.050,29	460.058.453,59
20122	ADMINISTRAÇÃO GERAL	125.494.633,43	4.250.653,85	129.745.287,28
20122203	Desenvolvimento Produtivo	5.970.482,76	0,00	5.970.482,76
20122206	Desenvolvimento Rural Sustentável	957.727,10	470.834,67	1.428.561,77
20122216	Vida Melhor	1.482.545,96	0,00	1.482.545,96
20122218	Gestão Participativa	145.452,47	0,00	145.452,47
20122502	Ações de Apoio Administrativo do Poder Executivo	116.938.425,14	3.779.819,18	120.718.244,32
20126	TECNOLOGIA DA INFORMAÇÃO	2.486.711,26	2.416.398,17	4.903.109,43
20126502	Ações de Apoio Administrativo do Poder Executivo	2.486.711,26	2.416.398,17	4.903.109,43
20127	ORDENAMENTO TERRITORIAL	2.272.757,90	1.010.830,00	3.283.587,90
20127206	Desenvolvimento Rural Sustentável	2.272.757,90	1.010.830,00	3.283.587,90
20131	COMUNICAÇÃO SOCIAL	161.868,40	125.377,20	287.245,60
20131502	Ações de Apoio Administrativo do Poder Executivo	161.868,40	125.377,20	287.245,60
20302	ASSISTÊNCIA HOSPITALAR E AMBULATORIAL	2.668.554,94	0,00	2.668.554,94
20302502	Ações de Apoio Administrativo do Poder Executivo	2.668.554,94	0,00	2.668.554,94
20304	VIGILÂNCIA SANITÁRIA	455.618,00	3.570.211,24	4.025.829,24
20304206	Desenvolvimento Rural Sustentável	455.618,00	3.570.211,24	4.025.829,24
20305	VIGILÂNCIA EPIDEMIOLÓGICA	0,00	1.157.615,66	1.157.615,66
20305206	Desenvolvimento Rural Sustentável	0,00	1.157.615,66	1.157.615,66
20331	PROTEÇÃO E BENEFÍCIOS AO TRABALHADOR	3.338.642,54	0,00	3.338.642,54
20331502	Ações de Apoio Administrativo do Poder Executivo	3.338.642,54	0,00	3.338.642,54
20481	HABITAÇÃO RURAL	0,00	900.526,68	900.526,68
20481206	Desenvolvimento Rural Sustentável	0,00	900.526,68	900.526,68
20511	SANEAMENTO BÁSICO RURAL	492.685,71	32.296.729,56	32.789.415,27
20511213	Água para Todos	492.685,71	32.296.729,56	32.789.415,27
20573	DIFUSÃO DO CONHECIMENTO CIENTÍFICO E TECNOLÓGICO	11.358,50	0,00	11.358,50
20573201	Ciência, Tecnologia e Inovação para o Desenvolvimento	11.358,50	0,00	11.358,50
20606	EXTENSÃO RURAL	29.431.579,71	222.267.278,25	251.698.857,96
20606206	Desenvolvimento Rural Sustentável	29.406.579,71	186.649.686,48	216.056.266,19
20606216	Vida Melhor	25.000,00	35.617.591,77	35.642.591,77
20607	IRRIGAÇÃO	57.250,27	0,00	57.250,27
20607203	Desenvolvimento Produtivo	57.250,27	0,00	57.250,27
20608	PROMOÇÃO DA PRODUÇÃO AGROPECUÁRIA	9.806.742,64	10.939.836,76	20.746.579,40

**ANEXO 8 DA LEI 4.320/64**  
**PROGRAMA DE TRABALHO DO GOVERNO (EMPENHADA)**  
**FUNÇÃO/ SUBFUNÇÃO/ PROGRAMA VINCULO DE RECURSO**  
**POSIÇÃO ATÉ O MÊS DEZEMBRO DE 2017**

**CONSOLIDADO ESTADO - TODOS OS PODERES**

<b>CÓDIGO</b>	<b>DESCRIÇÃO</b>	<b>ORDINÁRIA</b>	<b>VINCULADA</b>	<b>TOTAL</b>
20608203	Desenvolvimento Produtivo	5.430.017,87	1.127.789,94	6.557.807,81
20608206	Desenvolvimento Rural Sustentável	751.253,82	5.227.397,24	5.978.651,06
20608207	Meio Ambiente e Sustentabilidade	52.940,10	0,00	52.940,10
20608211	Mulher Cidadã	851,00	0,00	851,00
20608216	Vida Melhor	3.571.679,85	4.584.649,58	8.156.329,43
20609	DEFESA AGROPECUÁRIA	0,00	4.444.592,92	4.444.592,92
20609206	Desenvolvimento Rural Sustentável	0,00	4.444.592,92	4.444.592,92
<b>TOTAL DA FUNÇÃO 20</b>		<b>176.678.403,30</b>	<b>283.380.050,29</b>	<b>460.058.453,59</b>



**ANEXO 8 DA LEI 4.320/64**  
**PROGRAMA DE TRABALHO DO GOVERNO (EMPENHADA)**  
**FUNÇÃO/ SUBFUNÇÃO/ PROGRAMA VINCULO DE RECURSO**  
**POSIÇÃO ATÉ O MÊS DEZEMBRO DE 2017**

**CONSOLIDADO ESTADO - TODOS OS PODERES**

<b>CÓDIGO</b>	<b>DESCRIÇÃO</b>	<b>ORDINÁRIA</b>	<b>VINCULADA</b>	<b>TOTAL</b>
21	ORGANIZAÇÃO AGRÁRIA	1.788.719,55	16.742.236,73	18.530.956,28
21122	ADMINISTRAÇÃO GERAL	1.784.879,55	132.196,86	1.917.076,41
21122502	Ações de Apoio Administrativo do Poder Executivo	1.784.879,55	132.196,86	1.917.076,41
21606	EXTENSÃO RURAL	0,00	10.894.334,02	10.894.334,02
21606206	Desenvolvimento Rural Sustentável	0,00	10.894.334,02	10.894.334,02
21631	REFORMA AGRÁRIA	3.840,00	5.715.705,85	5.719.545,85
21631206	Desenvolvimento Rural Sustentável	3.840,00	5.715.705,85	5.719.545,85
<b>TOTAL DA FUNÇÃO 21</b>		<b>1.788.719,55</b>	<b>16.742.236,73</b>	<b>18.530.956,28</b>

**ANEXO 8 DA LEI 4.320/64**  
**PROGRAMA DE TRABALHO DO GOVERNO (EMPENHADA)**  
**FUNÇÃO/ SUBFUNÇÃO/ PROGRAMA VINCULO DE RECURSO**  
**POSIÇÃO ATÉ O MÊS DEZEMBRO DE 2017**

**CONSOLIDADO ESTADO - TODOS OS PODERES**

<b>CÓDIGO</b>	<b>DESCRIÇÃO</b>	<b>ORDINÁRIA</b>	<b>VINCULADA</b>	<b>TOTAL</b>
22	INDÚSTRIA	82.821.130,69	55.875.601,72	138.696.732,41
22121	PLANEJAMENTO E ORÇAMENTO	444.612,20	0,00	444.612,20
22121201	Ciência, Tecnologia e Inovação para o Desenvolvimento	444.612,20	0,00	444.612,20
22122	ADMINISTRAÇÃO GERAL	75.071.878,10	36.825.504,40	111.897.382,50
22122203	Desenvolvimento Produtivo	18.678,01	1.248.323,01	1.267.001,02
22122218	Gestão Participativa	0,00	1.198.763,83	1.198.763,83
22122502	Ações de Apoio Administrativo do Poder Executivo	75.053.200,09	34.378.417,56	109.431.617,65
22126	TECNOLOGIA DA INFORMAÇÃO	324.372,91	1.575.549,37	1.899.922,28
22126502	Ações de Apoio Administrativo do Poder Executivo	324.372,91	1.575.549,37	1.899.922,28
22128	FORMAÇÃO DE RECURSOS HUMANOS	0,00	18.592,99	18.592,99
22128218	Gestão Participativa	0,00	18.592,99	18.592,99
22131	COMUNICAÇÃO SOCIAL	42.203,55	317.204,97	359.408,52
22131502	Ações de Apoio Administrativo do Poder Executivo	42.203,55	317.204,97	359.408,52
22302	ASSISTÊNCIA HOSPITALAR E AMBULATORIAL	1.373.522,47	258.407,97	1.631.930,44
22302502	Ações de Apoio Administrativo do Poder Executivo	1.373.522,47	258.407,97	1.631.930,44
22331	PROTEÇÃO E BENEFÍCIOS AO TRABALHADOR	1.585.351,37	2.013.026,74	3.598.378,11
22331502	Ações de Apoio Administrativo do Poder Executivo	1.585.351,37	2.013.026,74	3.598.378,11
22365	EDUCAÇÃO INFANTIL	0,00	323.737,02	323.737,02
22365502	Ações de Apoio Administrativo do Poder Executivo	0,00	323.737,02	323.737,02
22661	PROMOÇÃO INDUSTRIAL	3.959.060,38	5.263.495,43	9.222.555,81
22661203	Desenvolvimento Produtivo	3.116.130,55	5.263.495,43	8.379.625,98
22661216	Vida Melhor	842.929,83	0,00	842.929,83
22662	PRODUÇÃO INDUSTRIAL	0,00	3.180.202,53	3.180.202,53
22662203	Desenvolvimento Produtivo	0,00	2.500.833,66	2.500.833,66
22662216	Vida Melhor	0,00	679.368,87	679.368,87
22663	MINERAÇÃO	0,00	4.483.473,50	4.483.473,50
22663201	Ciência, Tecnologia e Inovação para o Desenvolvimento	0,00	4.078.512,38	4.078.512,38
22663202	Cultura e Identidades	0,00	18.885,70	18.885,70
22663203	Desenvolvimento Produtivo	0,00	386.075,42	386.075,42
22665	NORMALIZAÇÃO E QUALIDADE	0,00	1.353.486,05	1.353.486,05
22665201	Ciência, Tecnologia e Inovação para o Desenvolvimento	0,00	1.347.379,55	1.347.379,55
22665203	Desenvolvimento Produtivo	0,00	6.106,50	6.106,50
22692	COMERCIALIZAÇÃO	0,00	120.601,70	120.601,70



**ANEXO 8 DA LEI 4.320/64**  
**PROGRAMA DE TRABALHO DO GOVERNO (EMPENHADA)**  
**FUNÇÃO/ SUBFUNÇÃO/ PROGRAMA VINCULO DE RECURSO**  
**POSIÇÃO ATÉ O MÊS DEZEMBRO DE 2017**

**CONSOLIDADO ESTADO - TODOS OS PODERES**

<b>CÓDIGO</b>	<b>DESCRIÇÃO</b>	<b>ORDINÁRIA</b>	<b>VINCULADA</b>	<b>TOTAL</b>
22692204	Infraestrutura para o Desenvolvimento	0,00	120.601,70	120.601,70
22846	OUTROS ENCARGOS ESPECIAIS	20.129,71	142.319,05	162.448,76
22846900	Operação Especial	20.129,71	142.319,05	162.448,76
<b>TOTAL DA FUNÇÃO 22</b>		<b>82.821.130,69</b>	<b>55.875.601,72</b>	<b>138.696.732,41</b>

**ANEXO 8 DA LEI 4.320/64**  
**PROGRAMA DE TRABALHO DO GOVERNO (EMPENHADA)**  
**FUNÇÃO/ SUBFUNÇÃO/ PROGRAMA VINCULO DE RECURSO**  
**POSIÇÃO ATÉ O MÊS DEZEMBRO DE 2017**

**CONSOLIDADO ESTADO - TODOS OS PODERES**

<b>CÓDIGO</b>	<b>DESCRIÇÃO</b>	<b>ORDINÁRIA</b>	<b>VINCULADA</b>	<b>TOTAL</b>
23	COMÉRCIO E SERVIÇOS	88.001.969,93	109.077.436,83	197.079.406,76
23122	ADMINISTRAÇÃO GERAL	20.170.828,79	20.149.074,30	40.319.903,09
23122203	Desenvolvimento Produtivo	73.524,45	704.792,47	778.316,92
23122210	Turismo	19.143,93	0,00	19.143,93
23122218	Gestão Participativa	0,00	274.444,60	274.444,60
23122502	Ações de Apoio Administrativo do Poder Executivo	20.078.160,41	19.169.837,23	39.247.997,64
23126	TECNOLOGIA DA INFORMAÇÃO	945.959,63	515.391,91	1.461.351,54
23126502	Ações de Apoio Administrativo do Poder Executivo	945.959,63	515.391,91	1.461.351,54
23128	FORMAÇÃO DE RECURSOS HUMANOS	10.307,10	28.960,00	39.267,10
23128210	Turismo	10.307,10	0,00	10.307,10
23128216	Vida Melhor	0,00	1.600,00	1.600,00
23128218	Gestão Participativa	0,00	27.360,00	27.360,00
23131	COMUNICAÇÃO SOCIAL	138.136,94	48.098,62	186.235,56
23131502	Ações de Apoio Administrativo do Poder Executivo	138.136,94	48.098,62	186.235,56
23302	ASSISTÊNCIA HOSPITALAR E AMBULATORIAL	264.304,54	129.564,04	393.868,58
23302502	Ações de Apoio Administrativo do Poder Executivo	264.304,54	129.564,04	393.868,58
23331	PROTEÇÃO E BENEFÍCIOS AO TRABALHADOR	581.856,77	335.186,59	917.043,36
23331502	Ações de Apoio Administrativo do Poder Executivo	581.856,77	335.186,59	917.043,36
23451	INFRAESTRUTURA URBANA	3.096.633,20	2.927.593,54	6.024.226,74
23451204	Infraestrutura para o Desenvolvimento	64.367,84	0,00	64.367,84
23451210	Turismo	3.032.265,36	2.927.593,54	5.959.858,90
23665	NORMALIZAÇÃO E QUALIDADE	0,00	325.224,30	325.224,30
23665201	Ciência, Tecnologia e Inovação para o Desenvolvimento	0,00	317.358,30	317.358,30
23665202	Cultura e Identidades	0,00	354,00	354,00
23665215	Cidadania e Direitos	0,00	7.512,00	7.512,00
23691	PROMOÇÃO COMERCIAL	855,30	0,00	855,30
23691203	Desenvolvimento Produtivo	855,30	0,00	855,30
23692	COMERCIALIZAÇÃO	699.628,46	5.025.939,90	5.725.568,36
23692204	Infraestrutura para o Desenvolvimento	699.628,46	5.025.939,90	5.725.568,36
23695	TURISMO	61.995.459,20	6.536.641,10	68.532.100,30
23695210	Turismo	61.995.459,20	6.536.641,10	68.532.100,30
23846	OUTROS ENCARGOS ESPECIAIS	98.000,00	73.055.762,53	73.153.762,53
23846203	Desenvolvimento Produtivo	0,00	73.055.762,53	73.055.762,53



**ANEXO 8 DA LEI 4.320/64**

**PROGRAMA DE TRABALHO DO GOVERNO (EMPENHADA)  
FUNÇÃO/ SUBFUNÇÃO/ PROGRAMA VINCULO DE RECURSO  
POSIÇÃO ATÉ O MÊS DEZEMBRO DE 2017**

**CONSOLIDADO ESTADO - TODOS OS PODERES**

<b>CÓDIGO</b>	<b>DESCRIÇÃO</b>	<b>ORDINÁRIA</b>	<b>VINCULADA</b>	<b>TOTAL</b>
23846900	Operação Especial	98.000,00	0,00	98.000,00
<b>TOTAL DA FUNÇÃO 23</b>		<b>88.001.969,93</b>	<b>109.077.436,83</b>	<b>197.079.406,76</b>



**ANEXO 8 DA LEI 4.320/64**  
**PROGRAMA DE TRABALHO DO GOVERNO (EMPENHADA)**  
**FUNÇÃO/ SUBFUNÇÃO/ PROGRAMA VINCULO DE RECURSO**  
**POSIÇÃO ATÉ O MÊS DEZEMBRO DE 2017**

**CONSOLIDADO ESTADO - TODOS OS PODERES**

<b>CÓDIGO</b>	<b>DESCRIÇÃO</b>	<b>ORDINÁRIA</b>	<b>VINCULADA</b>	<b>TOTAL</b>
24	COMUNICAÇÕES	184.428.635,48	60.198,49	184.488.833,97
24122	ADMINISTRAÇÃO GERAL	16.317.964,09	60.198,49	16.378.162,58
24122218	Gestão Participativa	1.238.490,83	0,00	1.238.490,83
24122502	Ações de Apoio Administrativo do Poder Executivo	15.079.473,26	60.198,49	15.139.671,75
24126	TECNOLOGIA DA INFORMAÇÃO	1.151.285,95	0,00	1.151.285,95
24126502	Ações de Apoio Administrativo do Poder Executivo	1.151.285,95	0,00	1.151.285,95
24131	COMUNICAÇÃO SOCIAL	165.071.484,43	0,00	165.071.484,43
24131218	Gestão Participativa	164.866.070,43	0,00	164.866.070,43
24131502	Ações de Apoio Administrativo do Poder Executivo	205.414,00	0,00	205.414,00
24302	ASSISTÊNCIA HOSPITALAR E AMBULATORIAL	254.036,99	0,00	254.036,99
24302502	Ações de Apoio Administrativo do Poder Executivo	254.036,99	0,00	254.036,99
24331	PROTEÇÃO E BENEFÍCIOS AO TRABALHADOR	511.696,96	0,00	511.696,96
24331502	Ações de Apoio Administrativo do Poder Executivo	511.696,96	0,00	511.696,96
24722	TELECOMUNICAÇÕES	1.122.167,06	0,00	1.122.167,06
24722218	Gestão Participativa	1.122.167,06	0,00	1.122.167,06
<b>TOTAL DA FUNÇÃO 24</b>		<b>184.428.635,48</b>	<b>60.198,49</b>	<b>184.488.833,97</b>



**ANEXO 8 DA LEI 4.320/64**  
**PROGRAMA DE TRABALHO DO GOVERNO (EMPENHADA)**  
**FUNÇÃO/ SUBFUNÇÃO/ PROGRAMA VINCULO DE RECURSO**  
**POSIÇÃO ATÉ O MÊS DEZEMBRO DE 2017**

**CONSOLIDADO ESTADO - TODOS OS PODERES**

<b>CÓDIGO</b>	<b>DESCRIÇÃO</b>	<b>ORDINÁRIA</b>	<b>VINCULADA</b>	<b>TOTAL</b>
25	ENERGIA	0,00	9.400.449,60	9.400.449,60
25752	ENERGIA ELÉTRICA	0,00	9.400.449,60	9.400.449,60
25752204	Infraestrutura para o Desenvolvimento	0,00	8.563.145,29	8.563.145,29
25752206	Desenvolvimento Rural Sustentável	0,00	837.304,31	837.304,31
<b>TOTAL DA FUNÇÃO 25</b>		<b>0,00</b>	<b>9.400.449,60</b>	<b>9.400.449,60</b>

**ANEXO 8 DA LEI 4.320/64**  
**PROGRAMA DE TRABALHO DO GOVERNO (EMPENHADA)**  
**FUNÇÃO/ SUBFUNÇÃO/ PROGRAMA VINCULO DE RECURSO**  
**POSIÇÃO ATÉ O MÊS DEZEMBRO DE 2017**

**CONSOLIDADO ESTADO - TODOS OS PODERES**

<b>CÓDIGO</b>	<b>DESCRIÇÃO</b>	<b>ORDINÁRIA</b>	<b>VINCULADA</b>	<b>TOTAL</b>
26	TRANSPORTE	112.685.623,75	452.360.268,99	565.045.892,74
26122	ADMINISTRAÇÃO GERAL	47.735.800,28	19.997.448,90	67.733.249,18
26122204	Infraestrutura para o Desenvolvimento	1.304.270,78	0,00	1.304.270,78
26122502	Ações de Apoio Administrativo do Poder Executivo	46.431.529,50	19.997.448,90	66.428.978,40
26125	NORMATIZAÇÃO E FISCALIZAÇÃO	0,00	11.980.696,87	11.980.696,87
26125204	Infraestrutura para o Desenvolvimento	0,00	11.980.696,87	11.980.696,87
26126	TECNOLOGIA DA INFORMAÇÃO	1.318.500,02	2.655.080,33	3.973.580,35
26126502	Ações de Apoio Administrativo do Poder Executivo	1.318.500,02	2.655.080,33	3.973.580,35
26131	COMUNICAÇÃO SOCIAL	142.329,40	1.014.681,37	1.157.010,77
26131502	Ações de Apoio Administrativo do Poder Executivo	142.329,40	1.014.681,37	1.157.010,77
26302	ASSISTÊNCIA HOSPITALAR E AMBULATORIAL	742.840,47	407.253,82	1.150.094,29
26302502	Ações de Apoio Administrativo do Poder Executivo	742.840,47	407.253,82	1.150.094,29
26331	PROTEÇÃO E BENEFÍCIOS AO TRABALHADOR	3.061.160,54	614.736,42	3.675.896,96
26331502	Ações de Apoio Administrativo do Poder Executivo	3.061.160,54	614.736,42	3.675.896,96
26365	EDUCAÇÃO INFANTIL	16.292,25	0,00	16.292,25
26365502	Ações de Apoio Administrativo do Poder Executivo	16.292,25	0,00	16.292,25
26453	TRANSPORTES COLETIVOS URBANOS	9.653.934,79	6.507.322,59	16.161.257,38
26453204	Infraestrutura para o Desenvolvimento	9.653.934,79	6.507.322,59	16.161.257,38
26781	TRANSPORTE AÉREO	0,00	3.418.489,32	3.418.489,32
26781204	Infraestrutura para o Desenvolvimento	0,00	3.418.489,32	3.418.489,32
26782	TRANSPORTE RODOVIÁRIO	49.517.933,52	404.319.056,75	453.836.990,27
26782204	Infraestrutura para o Desenvolvimento	49.517.933,52	404.319.056,75	453.836.990,27
26784	TRANSPORTE HIDROVIÁRIO	0,00	1.445.502,62	1.445.502,62
26784204	Infraestrutura para o Desenvolvimento	0,00	1.445.502,62	1.445.502,62
26846	OUTROS ENCARGOS ESPECIAIS	496.832,48	0,00	496.832,48
26846900	Operação Especial	496.832,48	0,00	496.832,48
<b>TOTAL DA FUNÇÃO 26</b>		<b>112.685.623,75</b>	<b>452.360.268,99</b>	<b>565.045.892,74</b>



**ANEXO 8 DA LEI 4.320/64**  
**PROGRAMA DE TRABALHO DO GOVERNO (EMPENHADA)**  
**FUNÇÃO/ SUBFUNÇÃO/ PROGRAMA VINCULO DE RECURSO**  
**POSIÇÃO ATÉ O MÊS DEZEMBRO DE 2017**


**CONSOLIDADO ESTADO - TODOS OS PODERES**

<b>CÓDIGO</b>	<b>DESCRIÇÃO</b>	<b>ORDINÁRIA</b>	<b>VINCULADA</b>	<b>TOTAL</b>
27	DESPORTO E LAZER	196.985.562,52	14.610.135,44	211.595.697,96
27122	ADMINISTRAÇÃO GERAL	10.766.043,69	156.140,63	10.922.184,32
27122217	Esporte e Lazer	544.102,30	0,00	544.102,30
27122502	Ações de Apoio Administrativo do Poder Executivo	10.221.941,39	156.140,63	10.378.082,02
27126	TECNOLOGIA DA INFORMAÇÃO	246.855,00	0,00	246.855,00
27126502	Ações de Apoio Administrativo do Poder Executivo	246.855,00	0,00	246.855,00
27128	FORMAÇÃO DE RECURSOS HUMANOS	19.699,60	1.040.261,58	1.059.961,18
27128217	Esporte e Lazer	19.699,60	1.040.261,58	1.059.961,18
27131	COMUNICAÇÃO SOCIAL	189.463,00	0,00	189.463,00
27131502	Ações de Apoio Administrativo do Poder Executivo	189.463,00	0,00	189.463,00
27302	ASSISTÊNCIA HOSPITALAR E AMBULATORIAL	297.233,05	0,00	297.233,05
27302502	Ações de Apoio Administrativo do Poder Executivo	297.233,05	0,00	297.233,05
27331	PROTEÇÃO E BENEFÍCIOS AO TRABALHADOR	477.163,57	0,00	477.163,57
27331502	Ações de Apoio Administrativo do Poder Executivo	477.163,57	0,00	477.163,57
27811	DESPORTO DE RENDIMENTO	174.348.227,89	3.444.898,56	177.793.126,45
27811217	Esporte e Lazer	174.348.227,89	3.444.898,56	177.793.126,45
27812	DESPORTO COMUNITÁRIO	10.615.134,41	9.968.834,67	20.583.969,08
27812205	Pacto pela Vida	0,00	4.515.192,83	4.515.192,83
27812217	Esporte e Lazer	10.615.134,41	5.453.641,84	16.068.776,25
27813	LAZER	25.742,31	0,00	25.742,31
27813217	Esporte e Lazer	25.742,31	0,00	25.742,31
<b>TOTAL DA FUNÇÃO 27</b>		<b>196.985.562,52</b>	<b>14.610.135,44</b>	<b>211.595.697,96</b>

**ANEXO 8 DA LEI 4.320/64**  
**PROGRAMA DE TRABALHO DO GOVERNO (EMPENHADA)**  
**FUNÇÃO/ SUBFUNÇÃO/ PROGRAMA VINCULO DE RECURSO**  
**POSIÇÃO ATÉ O MÊS DEZEMBRO DE 2017**

**CONSOLIDADO ESTADO - TODOS OS PODERES**

<b>CÓDIGO</b>	<b>DESCRIÇÃO</b>	<b>ORDINÁRIA</b>	<b>VINCULADA</b>	<b>TOTAL</b>
28	ENCARGOS ESPECIAIS	2.065.490.416,60	7.835.097.831,09	9.900.588.247,69
28843	SERVIÇO DA DÍVIDA INTERNA	802.598.943,43	0,00	802.598.943,43
28843900	Operação Especial	802.598.943,43	0,00	802.598.943,43
28844	SERVIÇO DA DÍVIDA EXTERNA	518.199.644,31	0,00	518.199.644,31
28844900	Operação Especial	518.199.644,31	0,00	518.199.644,31
28845	OUTRAS TRANSFERÊNCIAS	7.614.362,85	5.852.088.312,34	5.859.702.675,19
28845900	Operação Especial	7.614.362,85	5.852.088.312,34	5.859.702.675,19
28846	OUTROS ENCARGOS ESPECIAIS	737.077.466,01	1.983.009.518,75	2.720.086.984,76
28846900	Operação Especial	737.077.466,01	1.983.009.518,75	2.720.086.984,76
<b>TOTAL DA FUNÇÃO 28</b>		<b>2.065.490.416,60</b>	<b>7.835.097.831,09</b>	<b>9.900.588.247,69</b>
<b>TOTAL GERAL</b>		<b>17.191.431.748,50</b>	<b>28.378.728.255,30</b>	<b>45.570.160.003,80</b>



## Anexo 9 – Demonstrativo da Despesa por Órgão e Função



**ANEXO 9 DA LEI 4.320/64**  
**DEMONSTRATIVO DA DESPESA POR ÓRGÃOS/FUNÇÕES (EMPENHADA)\***  
**POSIÇÃO ATÉ O MÊS DEZEMBRO DE 2017**

**Consolidado do Estado - Todos os poderes**

<b>ÓRGÃO</b>	<b>Legislativa (01)</b>	<b>Judiciária (02)</b>	<b>Essencial à Justiça (03)</b>	<b>Administração (04)</b>
Assembleia Legislativa da Bahia	579.366.719,64	0,00	0,00	0,00
Tribunal de Contas do Estado	225.285.347,74	0,00	0,00	328.188,00
Tribunal de Contas dos Municípios	171.733.549,69	0,00	0,00	0,00
Tribunal de Justiça	0,00	2.635.596.041,14	947.265,01	379.095,66
Casa Militar do Governador	0,00	0,00	0,00	31.912.736,76
Procuradoria Geral do Estado	0,00	0,00	141.290.711,44	378,00
Gabinete do Vice Governador	0,00	0,00	0,00	2.155.913,01
Secretaria de Infraestrutura Hídrica e Saneamento	0,00	0,00	0,00	11.449.958,35
Secretaria da Administração	543.966,71	0,00	3.223.076,09	463.133.024,57
Secretaria da Agricultura, Pecuária, Irrigação, Pesca e Aquicultura	0,00	0,00	0,00	0,00
Secretaria da Educação	0,00	0,00	0,00	11.365,50
Secretaria de Justiça, Direitos Humanos e Desenvolvimento Social	0,00	0,00	0,00	0,00
Secretaria da Fazenda	0,00	0,00	434.064,49	870.788.484,54
Casa Civil	0,00	0,00	64.065,00	24.525.720,34
Secretaria de Desenvolvimento Econômico	0,00	0,00	0,00	155.100,00
Secretaria do Planejamento	0,00	0,00	0,00	52.306.163,73
Secretaria de Desenvolvimento Rural	0,00	0,00	0,00	67.870.966,00
Secretaria da Saúde	0,00	0,00	0,00	2.561.205,35
Secretaria da Segurança Pública	0,00	0,00	2.093.928,91	370.108,38
Secretaria do Trabalho, Emprego, Renda e Esporte	0,00	0,00	0,00	3.888,00
Secretaria de Cultura	0,00	0,00	0,00	0,00
Secretaria de Infraestrutura	0,00	0,00	0,00	1.631.865,14
Secretaria de Desenvolvimento Urbano	0,00	0,00	0,00	0,00
Secretaria do Meio Ambiente	0,00	0,00	0,00	15.336,00
Secretaria de Ciência, Tecnologia e Inovação	0,00	0,00	0,00	0,00
Secretaria de Relações Institucionais	0,00	0,00	0,00	5.322.119,12
Secretaria de Promoção da Igualdade Racial	0,00	0,00	0,00	0,00
Secretaria de Turismo	0,00	0,00	0,00	0,00
Gabinete do Governador	0,00	0,00	0,00	24.791.835,25
Secretaria de Políticas para as Mulheres	0,00	0,00	0,00	0,00
Secretaria de Administração Penitenciária e Ressocialização	0,00	0,00	0,00	0,00
Secretaria de Comunicação Social	0,00	116.620,00	0,00	630,00
Ministério Público	0,00	0,00	618.226.708,13	0,00
Defensoria Pública	0,00	0,00	198.038.130,49	0,00



**ANEXO 9 DA LEI 4.320/64**  
**DEMONSTRATIVO DA DESPESA POR ÓRGÃOS/FUNÇÕES (EMPENHADA)\***  
**POSIÇÃO ATÉ O MÊS DEZEMBRO DE 2017**

Consolidado do Estado - Todos os poderes

<b>ÓRGÃO</b>	<b>Legislativa (01)</b>	<b>Judiciária (02)</b>	<b>Essencial à Justiça (03)</b>	<b>Administração (04)</b>
Encargos Gerais do Estado	0,00	0,00	0,00	25.739.357,17
<b>TOTAL DAS FUNÇÕES</b>	<b>976.929.583,78</b>	<b>2.635.712.661,14</b>	<b>964.317.949,56</b>	<b>1.585.453.438,87</b>



**ANEXO 9 DA LEI 4.320/64**  
**DEMONSTRATIVO DA DESPESA POR ÓRGÃOS/FUNÇÕES (EMPENHADA)\***  
**POSIÇÃO ATÉ O MÊS DEZEMBRO DE 2017**

**Consolidado do Estado - Todos os poderes**

<b>ÓRGÃO</b>	<b>Segurança Pública (06)</b>	<b>Assistência Social (08)</b>	<b>Previdência Social (09)</b>	<b>Saúde (10)</b>
Assembleia Legislativa da Bahia	0,00	0,00	0,00	0,00
Tribunal de Contas do Estado	0,00	0,00	0,00	0,00
Tribunal de Contas dos Municípios	0,00	0,00	0,00	0,00
Tribunal de Justiça	0,00	0,00	0,00	0,00
Casa Militar do Governador	0,00	0,00	0,00	0,00
Procuradoria Geral do Estado	0,00	0,00	0,00	0,00
Gabinete do Vice Governador	0,00	0,00	0,00	0,00
Secretaria de Infraestrutura Hídrica e Saneamento	19.871,81	3.021.248,06	0,00	0,00
Secretaria da Administração	140.363.581,03	2.923.323,63	6.737.244.883,95	1.627.695.692,40
Secretaria da Agricultura, Pecuária, Irrigação, Pesca e Aquicultura	0,00	0,00	0,00	0,00
Secretaria da Educação	185.000,00	0,00	0,00	419.841,04
Secretaria de Justiça, Direitos Humanos e Desenvolvimento Social	0,00	286.695.837,34	0,00	0,00
Secretaria da Fazenda	87.860,09	0,00	0,00	0,00
Casa Civil	0,00	6.991.184,32	0,00	0,00
Secretaria de Desenvolvimento Econômico	12.291.324,92	0,00	0,00	0,00
Secretaria do Planejamento	0,00	0,00	0,00	1.920,00
Secretaria de Desenvolvimento Rural	0,00	0,00	0,00	0,00
Secretaria da Saúde	0,00	0,00	0,00	5.249.199.719,10
Secretaria da Segurança Pública	4.811.248.103,79	0,00	0,00	58.545,53
Secretaria do Trabalho, Emprego, Renda e Esporte	0,00	0,00	0,00	0,00
Secretaria de Cultura	5.791,02	0,00	0,00	0,00
Secretaria de Infraestrutura	1.641.580,28	0,00	0,00	0,00
Secretaria de Desenvolvimento Urbano	155.651,14	0,00	0,00	90.267.066,51
Secretaria do Meio Ambiente	0,00	0,00	0,00	0,00
Secretaria de Ciência, Tecnologia e Inovação	0,00	0,00	0,00	0,00
Secretaria de Relações Institucionais	0,00	0,00	0,00	0,00
Secretaria de Promoção da Igualdade Racial	0,00	0,00	0,00	0,00
Secretaria de Turismo	550.000,00	0,00	0,00	446.600,00
Gabinete do Governador	0,00	0,00	0,00	0,00
Secretaria de Políticas para as Mulheres	0,00	0,00	0,00	0,00
Secretaria de Administração Penitenciária e Ressocialização	0,00	0,00	0,00	3.787.927,30
Secretaria de Comunicação Social	0,00	0,00	0,00	3.147.296,46
Ministério Público	0,00	0,00	0,00	0,00
Defensoria Pública	0,00	0,00	0,00	0,00



**ANEXO 9 DA LEI 4.320/64**  
**DEMONSTRATIVO DA DESPESA POR ÓRGÃOS/FUNÇÕES (EMPENHADA)\***  
**POSIÇÃO ATÉ O MÊS DEZEMBRO DE 2017**

Consolidado do Estado - Todos os poderes

<b>ÓRGÃO</b>	<b>Segurança Pública (06)</b>	<b>Assistência Social (08)</b>	<b>Previdência Social (09)</b>	<b>Saúde (10)</b>
Encargos Gerais do Estado	0,00	0,00	0,00	0,00
<b>TOTAL DAS FUNÇÕES</b>	<b>4.966.548.764,08</b>	<b>299.631.593,35</b>	<b>6.737.244.883,95</b>	<b>6.975.024.608,34</b>

**ANEXO 9 DA LEI 4.320/64**  
**DEMONSTRATIVO DA DESPESA POR ÓRGÃOS/FUNÇÕES (EMPENHADA)\***  
**POSIÇÃO ATÉ O MÊS DEZEMBRO DE 2017**

**Consolidado do Estado - Todos os poderes**

<b>ÓRGÃO</b>	<b>Trabalho (11)</b>	<b>Educação (12)</b>	<b>Cultura (13)</b>	<b>Dir da Cidadania (14)</b>
Assembleia Legislativa da Bahia	0,00	0,00	0,00	0,00
Tribunal de Contas do Estado	0,00	0,00	0,00	0,00
Tribunal de Contas dos Municípios	0,00	0,00	0,00	0,00
Tribunal de Justiça	0,00	0,00	0,00	0,00
Casa Militar do Governador	0,00	0,00	0,00	0,00
Procuradoria Geral do Estado	0,00	0,00	0,00	0,00
Gabinete do Vice Governador	0,00	0,00	0,00	0,00
Secretaria de Infraestrutura Hídrica e Saneamento	0,00	0,00	0,00	0,00
Secretaria da Administração	38.792.263,84	4.942.071,93	1.420.646,52	2.307.034,20
Secretaria da Agricultura, Pecuária, Irrigação, Pesca e Aquicultura	0,00	0,00	0,00	0,00
Secretaria da Educação	0,00	5.723.257.809,38	39.989,42	216.663,12
Secretaria de Justiça, Direitos Humanos e Desenvolvimento Social	0,00	0,00	0,00	27.035.132,22
Secretaria da Fazenda	30.920.444,47	0,00	0,00	46.946,49
Casa Civil	0,00	0,00	0,00	34.518,96
Secretaria de Desenvolvimento Econômico	11.000,00	0,00	0,00	0,00
Secretaria do Planejamento	0,00	0,00	0,00	0,00
Secretaria de Desenvolvimento Rural	0,00	1.372.670,03	9.000,00	206.439,99
Secretaria da Saúde	0,00	0,00	0,00	5.700,60
Secretaria da Segurança Pública	0,00	726.567,09	0,00	72.960,54
Secretaria do Trabalho, Emprego, Renda e Esporte	62.310.956,24	0,00	0,00	3.666,00
Secretaria de Cultura	0,00	0,00	179.201.575,86	0,00
Secretaria de Infraestrutura	0,00	0,00	0,00	0,00
Secretaria de Desenvolvimento Urbano	0,00	521.368,66	0,00	3.742.319,55
Secretaria do Meio Ambiente	0,00	0,00	0,00	0,00
Secretaria de Ciência, Tecnologia e Inovação	0,00	0,00	0,00	0,00
Secretaria de Relações Institucionais	0,00	0,00	0,00	0,00
Secretaria de Promoção da Igualdade Racial	0,00	0,00	1.430,40	10.420.674,95
Secretaria de Turismo	0,00	64.000,00	143.000,00	0,00
Gabinete do Governador	0,00	0,00	0,00	0,00
Secretaria de Políticas para as Mulheres	0,00	0,00	0,00	8.578.520,28
Secretaria de Administração Penitenciária e Ressocialização	0,00	0,00	0,00	451.791.742,12
Secretaria de Comunicação Social	0,00	0,00	0,00	500.000,00
Ministério Público	0,00	0,00	0,00	0,00
Defensoria Pública	0,00	0,00	0,00	0,00



**ANEXO 9 DA LEI 4.320/64**  
**DEMONSTRATIVO DA DESPESA POR ÓRGÃOS/FUNÇÕES (EMPENHADA)\***  
**POSIÇÃO ATÉ O MÊS DEZEMBRO DE 2017**

Consolidado do Estado - Todos os poderes

<b>ÓRGÃO</b>	<b>Trabalho (11)</b>	<b>Educação (12)</b>	<b>Cultura (13)</b>	<b>Dir da Cidadania (14)</b>
Encargos Gerais do Estado	0,00	0,00	0,00	0,00
<b>TOTAL DAS FUNÇÕES</b>	<b>132.034.664,55</b>	<b>5.730.884.487,09</b>	<b>180.815.642,20</b>	<b>504.962.319,02</b>

**ANEXO 9 DA LEI 4.320/64**  
**DEMONSTRATIVO DA DESPESA POR ÓRGÃOS/FUNÇÕES (EMPENHADA)\***  
**POSIÇÃO ATÉ O MÊS DEZEMBRO DE 2017**

**Consolidado do Estado - Todos os poderes**

<b>ÓRGÃO</b>	<b>Urbanismo (15)</b>	<b>Habitação (16)</b>	<b>Saneamento (17)</b>	<b>Gestão Ambiental (18)</b>
Assembleia Legislativa da Bahia	0,00	0,00	0,00	0,00
Tribunal de Contas do Estado	0,00	0,00	0,00	0,00
Tribunal de Contas dos Municípios	0,00	0,00	0,00	0,00
Tribunal de Justiça	0,00	0,00	0,00	0,00
Casa Militar do Governador	0,00	0,00	0,00	0,00
Procuradoria Geral do Estado	0,00	0,00	0,00	0,00
Gabinete do Vice Governador	0,00	0,00	0,00	0,00
Secretaria de Infraestrutura Hídrica e Saneamento	0,00	0,00	419.154.151,12	928.091,29
Secretaria da Administração	1.095.712,84	0,00	501.224,12	4.455.511,72
Secretaria da Agricultura, Pecuária, Irrigação, Pesca e Aquicultura	0,00	0,00	0,00	0,00
Secretaria da Educação	0,00	0,00	0,00	98.333,79
Secretaria de Justiça, Direitos Humanos e Desenvolvimento Social	0,00	0,00	0,00	0,00
Secretaria da Fazenda	0,00	0,00	0,00	0,00
Casa Civil	0,00	0,00	0,00	0,00
Secretaria de Desenvolvimento Econômico	0,00	0,00	0,00	0,00
Secretaria do Planejamento	0,00	0,00	0,00	0,00
Secretaria de Desenvolvimento Rural	19.511,98	35.883,27	214.173,24	100.000,00
Secretaria da Saúde	0,00	0,00	0,00	0,00
Secretaria da Segurança Pública	0,00	0,00	0,00	387.524,16
Secretaria do Trabalho, Emprego, Renda e Esporte	0,00	0,00	0,00	0,00
Secretaria de Cultura	0,00	0,00	0,00	0,00
Secretaria de Infraestrutura	0,00	0,00	0,00	0,00
Secretaria de Desenvolvimento Urbano	1.380.154.701,95	73.925.748,77	6.064.445,65	0,00
Secretaria do Meio Ambiente	0,00	0,00	0,00	198.136.352,66
Secretaria de Ciência, Tecnologia e Inovação	0,00	0,00	0,00	174.189,00
Secretaria de Relações Institucionais	0,00	0,00	0,00	0,00
Secretaria de Promoção da Igualdade Racial	0,00	0,00	0,00	0,00
Secretaria de Turismo	0,00	0,00	0,00	0,00
Gabinete do Governador	0,00	0,00	0,00	0,00
Secretaria de Políticas para as Mulheres	0,00	0,00	0,00	0,00
Secretaria de Administração Penitenciária e Ressocialização	0,00	0,00	0,00	0,00
Secretaria de Comunicação Social	0,00	0,00	0,00	233.896,59
Ministério Público	0,00	0,00	0,00	0,00
Defensoria Pública	0,00	0,00	0,00	0,00



**ANEXO 9 DA LEI 4.320/64**  
**DEMONSTRATIVO DA DESPESA POR ÓRGÃOS/FUNÇÕES (EMPENHADA)\***  
**POSIÇÃO ATÉ O MÊS DEZEMBRO DE 2017**

Consolidado do Estado - Todos os poderes

<b>ÓRGÃO</b>	<b>Urbanismo (15)</b>	<b>Habitação (16)</b>	<b>Saneamento (17)</b>	<b>Gestão Ambiental (18)</b>
Encargos Gerais do Estado	0,00	0,00	0,00	0,00
<b>TOTAL DAS FUNÇÕES</b>	<b>1.381.269.926,77</b>	<b>73.961.632,04</b>	<b>425.933.994,13</b>	<b>204.513.899,21</b>

**ANEXO 9 DA LEI 4.320/64**  
**DEMONSTRATIVO DA DESPESA POR ÓRGÃOS/FUNÇÕES (EMPENHADA)\***  
**POSIÇÃO ATÉ O MÊS DEZEMBRO DE 2017**

**Consolidado do Estado - Todos os poderes**

<b>ÓRGÃO</b>	<b>Ciência e Tecnologia (19)</b>	<b>Agricultura (20)</b>	<b>Organização Agrária (21)</b>	<b>Indústria (22)</b>
Assembleia Legislativa da Bahia	0,00	0,00	0,00	0,00
Tribunal de Contas do Estado	0,00	0,00	0,00	0,00
Tribunal de Contas dos Municípios	0,00	0,00	0,00	0,00
Tribunal de Justiça	0,00	0,00	0,00	0,00
Casa Militar do Governador	0,00	0,00	0,00	0,00
Procuradoria Geral do Estado	0,00	0,00	0,00	0,00
Gabinete do Vice Governador	0,00	0,00	0,00	0,00
Secretaria de Infraestrutura Hídrica e Saneamento	0,00	3.775.603,00	0,00	0,00
Secretaria da Administração	627.816,56	4.786.379,01	276.497,10	2.550.033,53
Secretaria da Agricultura, Pecuária, Irrigação, Pesca e Aquicultura	845.000,00	167.154.635,06	0,00	0,00
Secretaria da Educação	1.818.096,17	0,00	0,00	0,00
Secretaria de Justiça, Direitos Humanos e Desenvolvimento Social	0,00	0,00	0,00	0,00
Secretaria da Fazenda	0,00	0,00	0,00	0,00
Casa Civil	0,00	0,00	0,00	0,00
Secretaria de Desenvolvimento Econômico	0,00	0,00	0,00	131.143.592,85
Secretaria do Planejamento	0,00	0,00	0,00	0,00
Secretaria de Desenvolvimento Rural	279.072,00	284.341.836,52	18.254.459,18	0,00
Secretaria da Saúde	0,00	0,00	0,00	0,00
Secretaria da Segurança Pública	0,00	0,00	0,00	0,00
Secretaria do Trabalho, Emprego, Renda e Esporte	0,00	0,00	0,00	0,00
Secretaria de Cultura	71.490,00	0,00	0,00	0,00
Secretaria de Infraestrutura	0,00	0,00	0,00	5.002.371,03
Secretaria de Desenvolvimento Urbano	0,00	0,00	0,00	0,00
Secretaria do Meio Ambiente	0,00	0,00	0,00	0,00
Secretaria de Ciência, Tecnologia e Inovação	105.743.809,99	0,00	0,00	0,00
Secretaria de Relações Institucionais	0,00	0,00	0,00	0,00
Secretaria de Promoção da Igualdade Racial	0,00	0,00	0,00	0,00
Secretaria de Turismo	0,00	0,00	0,00	0,00
Gabinete do Governador	0,00	0,00	0,00	0,00
Secretaria de Políticas para as Mulheres	0,00	0,00	0,00	0,00
Secretaria de Administração Penitenciária e Ressocialização	0,00	0,00	0,00	0,00
Secretaria de Comunicação Social	50.000,00	0,00	0,00	735,00
Ministério Público	0,00	0,00	0,00	0,00
Defensoria Pública	0,00	0,00	0,00	0,00



**ANEXO 9 DA LEI 4.320/64**  
**DEMONSTRATIVO DA DESPESA POR ÓRGÃOS/FUNÇÕES (EMPENHADA)\***  
**POSIÇÃO ATÉ O MÊS DEZEMBRO DE 2017**

Consolidado do Estado - Todos os poderes

<b>ÓRGÃO</b>	<b>Ciência e Tecnologia (19)</b>	<b>Agricultura (20)</b>	<b>Organização Agrária (21)</b>	<b>Indústria (22)</b>
Encargos Gerais do Estado	0,00	0,00	0,00	0,00
<b>TOTAL DAS FUNÇÕES</b>	<b>109.435.284,72</b>	<b>460.058.453,59</b>	<b>18.530.956,28</b>	<b>138.696.732,41</b>



**ANEXO 9 DA LEI 4.320/64**  
**DEMONSTRATIVO DA DESPESA POR ÓRGÃOS/FUNÇÕES (EMPENHADA)\***  
**POSIÇÃO ATÉ O MÊS DEZEMBRO DE 2017**

**Consolidado do Estado - Todos os poderes**

<b>ÓRGÃO</b>	<b>Comércio e Serviços (23)</b>	<b>Comunicações (24)</b>	<b>Energia (25)</b>	<b>Transporte (26)</b>
Assembleia Legislativa da Bahia	0,00	0,00	0,00	0,00
Tribunal de Contas do Estado	0,00	0,00	0,00	0,00
Tribunal de Contas dos Municípios	0,00	0,00	0,00	0,00
Tribunal de Justiça	0,00	0,00	0,00	0,00
Casa Militar do Governador	0,00	0,00	0,00	0,00
Procuradoria Geral do Estado	0,00	0,00	0,00	0,00
Gabinete do Vice Governador	0,00	0,00	0,00	0,00
Secretaria de Infraestrutura Hídrica e Saneamento	0,00	0,00	0,00	0,00
Secretaria da Administração	1.686.659,92	561.193,50	0,00	841.904,13
Secretaria da Agricultura, Pecuária, Irrigação, Pesca e Aquicultura	0,00	0,00	0,00	0,00
Secretaria da Educação	18.000,00	0,00	0,00	0,00
Secretaria de Justiça, Direitos Humanos e Desenvolvimento Social	0,00	0,00	0,00	0,00
Secretaria da Fazenda	73.396.420,05	0,00	0,00	0,00
Casa Civil	0,00	9.491,25	0,00	0,00
Secretaria de Desenvolvimento Econômico	26.907.907,02	0,00	0,00	0,00
Secretaria do Planejamento	0,00	0,00	0,00	0,00
Secretaria de Desenvolvimento Rural	0,00	0,00	0,00	0,00
Secretaria da Saúde	0,00	0,00	0,00	0,00
Secretaria da Segurança Pública	0,00	0,00	0,00	4.758.055,30
Secretaria do Trabalho, Emprego, Renda e Esporte	0,00	0,00	0,00	0,00
Secretaria de Cultura	0,00	0,00	0,00	0,00
Secretaria de Infraestrutura	0,00	1.122.167,06	9.169.849,60	516.431.387,82
Secretaria de Desenvolvimento Urbano	4.045.999,08	0,00	0,00	43.014.545,49
Secretaria do Meio Ambiente	0,00	0,00	0,00	0,00
Secretaria de Ciência, Tecnologia e Inovação	0,00	0,00	230.600,00	0,00
Secretaria de Relações Institucionais	0,00	0,00	0,00	0,00
Secretaria de Promoção da Igualdade Racial	0,00	0,00	0,00	0,00
Secretaria de Turismo	91.024.420,69	0,00	0,00	0,00
Gabinete do Governador	0,00	22.550,43	0,00	0,00
Secretaria de Políticas para as Mulheres	0,00	0,00	0,00	0,00
Secretaria de Administração Penitenciária e Ressocialização	0,00	0,00	0,00	0,00
Secretaria de Comunicação Social	0,00	182.773.431,73	0,00	0,00
Ministério Público	0,00	0,00	0,00	0,00
Defensoria Pública	0,00	0,00	0,00	0,00



**ANEXO 9 DA LEI 4.320/64**  
**DEMONSTRATIVO DA DESPESA POR ÓRGÃOS/FUNÇÕES (EMPENHADA)\***  
**POSIÇÃO ATÉ O MÊS DEZEMBRO DE 2017**

Consolidado do Estado - Todos os poderes

<b>ÓRGÃO</b>	<b>Comércio e Serviços (23)</b>	<b>Comunicações (24)</b>	<b>Energia (25)</b>	<b>Transporte (26)</b>
Encargos Gerais do Estado	0,00	0,00	0,00	0,00
<b>TOTAL DAS FUNÇÕES</b>	<b>197.079.406,76</b>	<b>184.488.833,97</b>	<b>9.400.449,60</b>	<b>565.045.892,74</b>

**ANEXO 9 DA LEI 4.320/64**  
**DEMONSTRATIVO DA DESPESA POR ÓRGÃOS/FUNÇÕES (EMPENHADA)\***  
**POSIÇÃO ATÉ O MÊS DEZEMBRO DE 2017**

**Consolidado do Estado - Todos os poderes**



<b>ÓRGÃO</b>	<b>Desporto e Lazer (27)</b>	<b>Encargos Especiais (28)</b>	<b>TOTAL SECRETARIA</b>
Assembleia Legislativa da Bahia	0,00	0,00	579.366.719,64
Tribunal de Contas do Estado	0,00	0,00	225.613.535,74
Tribunal de Contas dos Municípios	0,00	0,00	171.733.549,69
Tribunal de Justiça	0,00	41.120,98	2.636.963.522,79
Casa Militar do Governador	0,00	0,00	31.912.736,76
Procuradoria Geral do Estado	0,00	0,00	141.291.089,44
Gabinete do Vice Governador	0,00	0,00	2.155.913,01
Secretaria de Infraestrutura Hídrica e Saneamento	0,00	12.539.249,76	450.888.173,39
Secretaria da Administração	240.046,20	1.811.320.600,82	10.851.533.144,32
Secretaria da Agricultura, Pecuária, Irrigação, Pesca e Aquicultura	0,00	1.603.629,68	169.603.264,74
Secretaria da Educação	7.500,00	16.768.512,35	5.742.841.110,77
Secretaria de Justiça, Direitos Humanos e Desenvolvimento Social	0,00	8.515.792,41	322.246.761,97
Secretaria da Fazenda	0,00	79.003.938,50	1.054.678.158,63
Casa Civil	0,00	176.139,49	31.801.119,36
Secretaria de Desenvolvimento Econômico	0,00	5.194.303,99	175.703.228,78
Secretaria do Planejamento	0,00	1.210.513,89	53.518.597,62
Secretaria de Desenvolvimento Rural	0,00	27.208.729,83	399.912.742,04
Secretaria da Saúde	0,00	1.620.893,60	5.253.387.518,65
Secretaria da Segurança Pública	0,00	4.216.617,45	4.823.932.411,15
Secretaria do Trabalho, Emprego, Renda e Esporte	211.009.602,51	5.323.732,56	278.651.845,31
Secretaria de Cultura	0,00	2.571.973,41	181.850.830,29
Secretaria de Infraestrutura	0,00	2.503.189,45	537.502.410,38
Secretaria de Desenvolvimento Urbano	338.549,25	118.314.545,49	1.720.544.941,54
Secretaria do Meio Ambiente	0,00	2.497.995,08	200.649.683,74
Secretaria de Ciência, Tecnologia e Inovação	0,00	656.050,76	106.804.649,75
Secretaria de Relações Institucionais	0,00	0,00	5.322.119,12
Secretaria de Promoção da Igualdade Racial	0,00	1.798.105,00	12.220.210,35
Secretaria de Turismo	0,00	14.825.422,66	107.053.443,35
Gabinete do Governador	0,00	0,00	24.814.385,68
Secretaria de Políticas para as Mulheres	0,00	3.109.801,03	11.688.321,31
Secretaria de Administração Penitenciária e Ressocialização	0,00	173.670,55	455.753.339,97
Secretaria de Comunicação Social	0,00	0,00	186.822.609,78
Ministério Público	0,00	0,00	618.226.708,13
Defensoria Pública	0,00	0,00	198.038.130,49



**ANEXO 9 DA LEI 4.320/64**  
**DEMONSTRATIVO DA DESPESA POR ÓRGÃOS/FUNÇÕES (EMPENHADA)\***  
**POSIÇÃO ATÉ O MÊS DEZEMBRO DE 2017**

Consolidado do Estado - Todos os poderes

<b>ÓRGÃO</b>	<b>Desporto e Lazer (27)</b>	<b>Encargos Especiais (28)</b>	<b>TOTAL SECRETARIA</b>
Encargos Gerais do Estado	0,00	7.779.393.718,95	7.805.133.076,12
<b>TOTAL DAS FUNÇÕES</b>	<b>211.595.697,96</b>	<b>9.900.588.247,69</b>	<b>45.570.160.003,80</b>



## Anexo 10 – Comparativo da Receita Orçada com a Arrecadada



**COMPARATIVO DA RECEITA ORÇADA COM A ARRECADADA**  
**ANEXO 10 LEI Nº 4.320/64**  
**CONSOLIDADO DO ESTADO**

**EXERCÍCIO: 2017**

**PERÍODO: ATÉ DEZEMBRO/2017**

CONTA	DESCRIÇÃO	VALOR ORÇADO	VALOR ATUALIZADO	VALOR ARRECADADO	DIFERENÇAS
1	Receitas Correntes	42.054.739.800,00	43.605.537.498,00	43.536.019.449,74	(69.518.048,26)
11	Receita Tributária	24.399.679.488,00	24.688.621.624,00	25.124.079.526,63	435.457.902,63
111	Impostos	23.228.847.000,00	23.451.064.081,00	23.918.253.026,97	467.188.945,97
1112	Impostos sobre o Patrimônio e a Renda	2.912.344.000,00	2.973.386.208,00	3.165.950.889,76	192.564.681,76
111204	Imposto sobre a Renda e Proventos de Qualquer Natureza - IRRF	1.728.000.000,00	1.777.900.000,00	1.927.375.201,54	149.475.201,54
11120431	Imposto de Renda Retido nas Fontes sobre os Rendimentos do Trabalho	1.652.885.000,00	1.702.785.000,00	1.868.914.470,05	166.129.470,05
1112043101	IRRF sobre Rendimento do Trabalho - Livre	1.041.317.550,00	1.041.317.550,00	1.177.416.117,60	136.098.567,60
1112043102	IRRF sobre Rendimento do Trabalho - Educação	413.221.250,00	463.121.250,00	467.228.616,85	4.107.366,85
1112043103	IRRF sobre Rendimento do Trabalho - Saúde	198.346.200,00	198.346.200,00	224.269.735,60	25.923.535,60
11120434	Imposto de Renda Retido nas Fontes sobre Outros Rendimentos	75.115.000,00	75.115.000,00	58.460.731,49	(16.654.268,51)
1112043401	IRRF sobre Outros Rendimentos - Livre	47.322.450,00	47.322.450,00	36.830.344,77	(10.492.105,23)
1112043402	IRRF sobre Outros Rendimentos - Educação	18.778.750,00	18.778.750,00	14.615.148,32	(4.163.601,68)
1112043403	IRRF sobre Outros Rendimentos - Saúde	9.013.800,00	9.013.800,00	7.015.238,40	(1.998.561,60)
111205	Imposto sobre a Propriedade de Veículos Automotores - IPVA	1.084.344.000,00	1.095.486.208,00	1.115.271.480,85	19.785.272,85
11120551	IPVA Estado	542.172.000,00	542.172.000,00	557.633.863,54	15.461.863,54
1112055101	IPVA Estado - Livres	341.568.360,00	341.568.360,00	351.326.021,78	9.757.661,78
1112055102	IPVA Estado - Fundeb	108.434.400,00	108.434.400,00	111.529.797,14	3.095.397,14
1112055103	IPVA Estado - Educação	27.108.600,00	27.108.600,00	27.871.585,38	762.985,38
1112055104	IPVA Estado - Saúde	65.060.640,00	65.060.640,00	66.906.459,24	1.845.819,24
11120552	IPVA - Municípios	542.172.000,00	553.314.208,00	557.637.617,31	4.323.409,31
1112055201	IPVA - Municípios	542.172.000,00	553.314.208,00	557.637.617,31	4.323.409,31
111207	Imposto sobre Transmissão "Causa Mortis" e Doação de Bens e Direitos-ITCD	100.000.000,00	100.000.000,00	123.304.207,37	23.304.207,37
1112070001	ITCD Estado - Livre	63.000.000,00	63.000.000,00	77.681.732,83	14.681.732,83
1112070002	ITCD Estado - Fundeb	20.000.000,00	20.000.000,00	24.660.891,03	4.660.891,03
1112070003	ITCD Estado - Educação	5.000.000,00	5.000.000,00	6.165.143,34	1.165.143,34
1112070004	ITCD Estado - Saúde	12.000.000,00	12.000.000,00	14.796.440,17	2.796.440,17
1113	Impostos sobre a Produção e a Circulação	20.316.503.000,00	20.477.677.873,00	20.752.302.137,21	274.624.264,21
111302	Imposto s/Oper Rel à Circulação Mercadoria e s/Prest Serv Transp Interest e Intermunic e Comunicação	20.316.503.000,00	20.477.677.873,00	20.752.302.137,21	274.624.264,21
11130201	ICMS Estado e Municípios	19.756.503.000,00	19.847.677.873,00	20.000.143.166,98	152.465.293,98
1113020101	ICMS Estado - Livre	9.334.947.667,00	9.334.947.667,00	9.450.096.920,33	115.149.253,33
1113020102	ICMS Estado - Fundeb	2.963.475.450,00	2.963.475.450,00	3.000.025.655,64	36.550.205,64
1113020103	ICMS Estado - Educação	740.868.862,00	740.868.862,00	749.980.842,75	9.111.980,75
1113020104	ICMS Estado - Saúde	1.778.085.270,00	1.808.085.270,00	1.799.999.032,24	(8.086.237,76)
1113020105	ICMS Municípios	4.939.125.751,00	5.000.300.624,00	5.000.040.716,02	(259.907,98)



**COMPARATIVO DA RECEITA ORÇADA COM A ARRECADADA**  
**ANEXO 10 LEI Nº 4.320/64**  
**CONSOLIDADO DO ESTADO**

**EXERCÍCIO: 2017**

**PERÍODO: ATÉ DEZEMBRO/2017**

CONTA	DESCRIÇÃO	VALOR ORÇADO	VALOR ATUALIZADO	VALOR ARRECADADO	DIFERENÇAS
11130202	Adicional de Alíquota do ICMS - Funcep- Lei nº 7.988/01	540.000.000,00	540.000.000,00	490.889.340,10	(49.110.659,90)
1113020201	Adicional de Alíquota do ICMS - Lei nº 7.988/01 - Funcep	540.000.000,00	540.000.000,00	490.889.340,10	(49.110.659,90)
11130203	Adicional de ICMS - Lei nº 13.564/2016 - Fundo Estadual de Combate e Erradicação da Pobreza	20.000.000,00	90.000.000,00	261.269.630,13	171.269.630,13
1113020301	Adicional de ICMS - Lei nº 13.564/2016 - Funcep	20.000.000,00	90.000.000,00	261.269.630,13	171.269.630,13
112	Taxas	1.170.832.488,00	1.237.557.543,00	1.205.826.499,66	(31.731.043,34)
1121	Taxas pelo Exercício do Poder de Polícia - TPP	703.057.165,00	707.213.172,00	683.019.697,57	(24.193.474,43)
112117	Taxa de Poder de Polícia de Fiscalização de Vigilância Sanitária	15.234.863,00	15.816.728,00	18.225.856,54	2.409.128,54
1121170001	TPP de Fiscalização de Vigilância Sanitária Animal - ADAB	11.300.000,00	11.300.000,00	12.657.916,16	1.357.916,16
1121170002	TPP de Fiscalização de Vigilância Sanitária Vegetal - ADAB	3.000.000,00	3.000.000,00	3.006.328,69	6.328,69
1121170003	TPP de Fiscalização de Vigilância Sanitária - Fesba	934.863,00	1.516.728,00	2.561.611,69	1.044.883,69
112121	Taxa de Poder de Polícia de Controle e Fiscalização Ambiental	4.000.000,00	7.552.537,00	6.827.602,64	(724.934,36)
1121210001	TPP de Controle e Fiscalização Ambiental - SEMA	1.000.000,00	1.000.000,00	230.351,30	(769.648,70)
1121210002	TPP de Controle e Fiscalização Ambiental - Inema	3.000.000,00	6.552.537,00	6.597.251,34	44.714,34
112140	Taxas de Poder de Polícia de Transporte Hidroviário Intermunicipal	891.000,00	891.000,00	553.292,84	(337.707,16)
1121400001	TPP de Transporte Hidroviário Intermunicipal - Agerba	891.000,00	891.000,00	553.292,84	(337.707,16)
112151	Taxas de Poder de Polícia de Segurança Pública	14.029.600,00	14.051.205,00	9.251.410,96	(4.799.794,04)
1121510001	TPP de Segurança Pública - Feaspol	13.929.600,00	13.929.600,00	9.074.994,11	(4.854.605,89)
1121510002	TPP de Segurança Pública - Funebom	100.000,00	121.605,00	176.416,85	54.811,85
112152	Taxas de Poder de Polícia de Segurança de Trânsito	618.000.000,00	618.000.000,00	623.080.116,76	5.080.116,76
1121520001	TPP de Segurança de Trânsito - Livre	370.800.000,00	370.800.000,00	373.848.070,19	3.048.070,19
1121520002	TPP de Segurança de Trânsito - Detran	61.800.000,00	61.800.000,00	62.308.011,62	508.011,62
1121520003	TPP de Segurança de Trânsito - FELT	185.400.000,00	185.400.000,00	186.924.034,95	1.524.034,95
112153	Taxas de Poder de Polícia de Transporte Rodoviário Intermunicipal	32.091.000,00	32.091.000,00	24.897.411,86	(7.193.588,14)
1121530001	TPP de Transporte Rodoviário Intermunicipal - Agerba	32.091.000,00	32.091.000,00	24.897.411,86	(7.193.588,14)
112154	Taxas de Poder de Polícia de Desenvolvimento Florestal	-	-	184.005,97	184.005,97
1121540001	TPP de Desenvolvimento Florestal - SEMA	-	-	184.005,97	184.005,97
112199	Outras Taxas pelo Exercício do Poder de Polícia	18.810.702,00	18.810.702,00	-	(18.810.702,00)
1121990001	Demais Taxas pelo Poder de Polícia - Livre	18.810.702,00	18.810.702,00	-	(18.810.702,00)
1122	Taxas pela Prestação de Serviços - TPS	467.775.323,00	530.344.371,00	522.806.802,09	(7.537.568,91)
112208	Emolumentos e Custas Judiciais	274.400.000,00	274.400.000,00	218.753.628,41	(55.646.371,59)
1122080001	Emolumentos e Custas Judiciais - Poder Judiciário	274.400.000,00	274.400.000,00	218.753.628,41	(55.646.371,59)
112229	Emolumentos e Custas Extrajudiciais	123.372.000,00	176.099.196,00	239.087.042,58	62.987.846,58
1122290001	Emolumentos e Custas Extrajudiciais - Poder Judiciário	117.600.000,00	163.205.110,00	224.315.209,63	61.110.099,63
1122290002	Cota-Parte da Receita de Emolumentos e Custas Extrajudiciais(Lei nº 13.600/2016)	5.772.000,00	12.894.086,00	14.771.832,95	1.877.746,95

**COMPARATIVO DA RECEITA ORÇADA COM A ARRECADADA**  
**ANEXO 10 LEI Nº 4.320/64**  
**CONSOLIDADO DO ESTADO**

**EXERCÍCIO: 2017**

**PERÍODO: ATÉ DEZEMBRO/2017**

CONTA	DESCRIÇÃO	VALOR ORÇADO	VALOR ATUALIZADO	VALOR ARRECADADO	DIFERENÇAS
112251	Taxas pela Prestação de Serviços de Segurança Pública	45.481.400,00	54.886.250,00	49.640.795,66	(5.245.454,34)
1122510001	TPS de Segurança Pública - Feaspol	35.981.400,00	35.981.400,00	27.251.111,32	(8.730.288,68)
1122510002	TPS de Segurança Pública - Funebom	9.500.000,00	18.904.850,00	22.389.684,34	3.484.834,34
112252	Taxas pela Prestação de Serviços de Segurança de Trânsito	-	-	1.824,28	1.824,28
1122520001	TPS de Segurança de Trânsito - Livre	-	-	1.094,58	1.094,58
1122520002	TPS de Segurança de Trânsito - Detran	-	-	182,42	182,42
1122520003	TPS de Segurança de Trânsito - FELT	-	-	547,28	547,28
112253	Taxas pela Prestação de Serviços da Fazenda Pública	249.671,00	249.671,00	595.872,19	346.201,19
1122530001	TPS da Fazenda Pública - Livre	249.671,00	249.671,00	595.872,19	346.201,19
112254	Taxas Pela Prestação de Serviços do Desenvolvimento Florestal	-	437.002,00	1.049.906,76	612.904,76
1122540001	TPS de Desenvolvimento Florestal - SEMA	-	437.002,00	1.049.906,76	612.904,76
112255	Taxas pela Prestação de Serviços de Administração dos Distritos Industriais	24.200.000,00	24.200.000,00	13.496.394,25	(10.703.605,75)
1122550001	TPS de Administração dos Distritos Industriais - Funedíc	24.200.000,00	24.200.000,00	13.496.394,25	(10.703.605,75)
112299	Outras Taxas pela Prestação de Serviços Públicos	72.252,00	72.252,00	181.337,96	109.085,96
1122990001	Outras Taxas pela Prestação de Serviços Públicos - Livre	72.252,00	72.252,00	181.337,96	109.085,96
12	Receitas de Contribuições	2.388.993.460,00	2.390.993.460,00	2.625.544.118,14	234.550.658,14
121	Contribuições Sociais	2.388.993.460,00	2.390.993.460,00	2.625.544.118,14	234.550.658,14
121029	Contribuição para o Regime Próprio de Previdência do Servidor Público - RPPS	1.173.610.460,00	1.173.610.460,00	1.410.047.273,75	236.436.813,75
12102907	Contribuição do Servidor Ativo Civil para o Regime Próprio de Previdência	763.981.000,00	763.981.000,00	943.050.792,04	179.069.792,04
1210290701	Contribuição do Servidor Ativo Civil para o RPPS - Funprev - Executivo	515.155.000,00	515.155.000,00	593.579.917,01	78.424.917,01
1210290702	Contribuição do Servidor Ativo Civil para o RPPS - Baprev - Executivo	99.196.000,00	99.196.000,00	107.113.375,91	7.917.375,91
1210290710	Contribuição de Servidor Ativo Civil para o RPPS - Funprev - ALBA	1.327.000,00	1.327.000,00	7.335.257,56	6.008.257,56
1210290711	Contribuição de Servidor Ativo Civil para o RPPS - Funprev - TCE	5.201.000,00	5.201.000,00	12.667.543,56	7.466.543,56
1210290712	Contribuição de Servidor Ativo Civil para o RPPS - Funprev - TCM	7.007.000,00	7.007.000,00	7.932.174,27	925.174,27
1210290713	Contribuição de Servidor Ativo Civil para o RPPS - Funprev - TJ	85.277.000,00	85.277.000,00	137.371.797,52	52.094.797,52
1210290714	Contribuição de Servidor Ativo Civil para o RPPS - Funprev - MP	1.558.000,00	1.558.000,00	24.663.193,76	23.105.193,76
1210290715	Contribuição de Servidor Ativo Civil para o RPPS - Funprev - DPE	5.037.000,00	5.037.000,00	6.183.583,41	1.146.583,41
1210290720	Contribuição de Servidor Ativo Civil para o RPPS - Baprev - ALBA	132.000,00	132.000,00	546.994,70	414.994,70
1210290721	Contribuição de Servidor Ativo Civil para o RPPS - Baprev - TCE	1.587.000,00	1.587.000,00	1.969.815,20	382.815,20
1210290722	Contribuição de Servidor Ativo Civil para o RPPS - Baprev - TCM	1.049.000,00	1.049.000,00	1.125.013,45	76.013,45
1210290723	Contribuição de Servidor Ativo Civil para o RPPS - Baprev - TJ	27.235.000,00	27.235.000,00	25.990.000,02	(1.244.999,98)
1210290724	Contribuição de Servidor Ativo Civil para o RPPS - Baprev - MP	8.644.000,00	8.644.000,00	11.173.370,09	2.529.370,09
1210290725	Contribuição de Servidor Ativo Civil para o RPPS - Baprev - DPE	5.576.000,00	5.576.000,00	5.398.755,58	(177.244,42)
12102908	Contribuição de Servidor Ativo Militar para o Regime Próprio de Previdência	215.279.460,00	215.279.460,00	277.813.852,78	62.534.392,78





**COMPARATIVO DA RECEITA ORÇADA COM A ARRECADADA  
ANEXO 10 LEI Nº 4.320/64  
CONSOLIDADO DO ESTADO**

**EXERCÍCIO: 2017**

**PERÍODO: ATÉ DEZEMBRO/2017**

CONTA	DESCRIÇÃO	VALOR ORÇADO	VALOR ATUALIZADO	VALOR ARRECADADO	DIFERENÇAS
1210290801	Contribuição de Servidor Ativo Militar para o RPPS - Funprev	215.279.460,00	215.279.460,00	277.813.852,78	62.534.392,78
12102909	Contribuição do Servidor Inativo Civil para o Regime Próprio de Previdência	127.629.000,00	127.629.000,00	125.235.936,61	(2.393.063,39)
1210290901	Contribuição do Servidor Inativo Civil para o RPPS - Funprev - Executivo	83.732.000,00	83.732.000,00	67.753.474,20	(15.978.525,80)
1210290902	Contribuição do Servidor Inativo Civil para o RPPS - Baprev - Executivo	35.000,00	35.000,00	43.109,48	8.109,48
1210290910	Contribuição de Servidor Inativo Civil para o RPPS - Funprev - ALBA	1.171.000,00	1.171.000,00	1.799.085,13	628.085,13
1210290911	Contribuição de Servidor Inativo Civil para o RPPS - Funprev - TCE	3.134.000,00	3.134.000,00	5.797.934,05	2.663.934,05
1210290912	Contribuição de Servidor Inativo Civil para o RPPS - Funprev - TCM	1.980.000,00	1.980.000,00	3.504.842,23	1.524.842,23
1210290913	Contribuição de Servidor Inativo Civil para o RPPS - Funprev - TJ	33.381.000,00	33.381.000,00	41.362.966,51	7.981.966,51
1210290914	Contribuição de Servidor Inativo Civil para o RPPS - Funprev - MP	3.760.000,00	3.760.000,00	4.369.700,29	609.700,29
1210290915	Contribuição de Servidor Inativo Civil para o RPPS - Funprev - DPE	426.000,00	426.000,00	599.052,27	173.052,27
1210290923	Contribuição de Servidor Inativo Civil para o RPPS - Baprev - TJ	10.000,00	10.000,00	5.772,45	(4.227,55)
12102910	Contribuição de Servidor Inativo Militar para o Regime Próprio de Previdência	38.735.000,00	38.735.000,00	39.505.338,29	770.338,29
1210291001	Contribuição de Servidor Inativo Militar para o RPPS - Funprev	38.735.000,00	38.735.000,00	39.505.338,29	770.338,29
12102911	Contribuições de Pensionista Civil para o Regime Próprio de Previdência	25.987.000,00	25.987.000,00	22.791.713,14	(3.195.286,86)
1210291101	Contribuição de Pensionista Civil para o RPPS - Funprev - Executivo	15.198.000,00	15.198.000,00	12.308.259,48	(2.889.740,52)
1210291102	Contribuição de Pensionista Civil para o RPPS - Baprev - Executivo	9.000,00	9.000,00	17.179,35	8.179,35
1210291110	Contribuição de Pensionista Civil para o RPPS - Funprev - ALBA	210.000,00	210.000,00	190.990,01	(19.009,99)
1210291111	Contribuição de Pensionista Civil para o RPPS - Funprev - TCE	572.000,00	572.000,00	540.421,88	(31.578,12)
1210291112	Contribuição de Pensionista Civil para o RPPS - Funprev - TCM	381.000,00	381.000,00	418.695,69	37.695,69
1210291113	Contribuição de Pensionista Civil para o RPPS - Funprev - TJ	6.708.000,00	6.708.000,00	6.792.566,00	84.566,00
1210291114	Contribuição de Pensionista Civil para o RPPS - Funprev - MP	2.762.000,00	2.762.000,00	2.414.335,20	(347.664,80)
1210291115	Contribuição de Pensionista Civil para o RPPS - Funprev - DPE	121.000,00	121.000,00	79.688,76	(41.311,24)
1210291121	Contribuição de Pensionista Civil para o RPPS - Baprev - TCE	26.000,00	26.000,00	29.576,77	3.576,77
12102912	Contribuição de Pensionista Militar para o Regime Próprio de Previdência	1.999.000,00	1.999.000,00	1.649.640,89	(349.359,11)
1210291201	Contribuição de Pensionista Militar para o RPPS - Funprev	1.999.000,00	1.999.000,00	1.649.640,89	(349.359,11)
121099	Outras Contribuições Sociais	1.215.383.000,00	1.217.383.000,00	1.215.496.844,39	(1.886.155,61)
12109961	Contribuição de Servidor Ativo Civil da Adm. Direta para Assistência Médica dos Servidores Públicos Estaduais	437.963.000,00	439.963.000,00	417.442.234,29	(22.520.765,71)
1210996101	Contribuição de Servidor Ativo Civil da Adm Direta para Assistência Médica - Funserv - Executivo	357.628.000,00	357.628.000,00	347.267.165,60	(10.360.834,40)
1210996102	Contribuição de Servidor Ativo Civil da Adm. Direta para Assistência Médica - Funserv- ALBA	8.003.000,00	8.003.000,00	9.785.853,09	1.782.853,09
1210996103	Contribuição de Servidor Ativo Civil da Adm. Direta para Assistência Médica - Funserv - TCE	1.938.000,00	1.938.000,00	2.415.724,15	477.724,15
1210996104	Contribuição de Servidor Ativo Civil da Adm. Direta para Assistência Médica - Funserv - TCM	147.000,00	147.000,00	1.414.287,28	1.267.287,28
1210996105	Contribuição de Servidor Ativo Civil da Adm. Direta para Assistência Médica - Funserv - TJ	67.489.000,00	67.489.000,00	50.386.815,21	(17.102.184,79)
1210996106	Contribuição de Servidor Ativo Civil da Adm. Direta para Assistência Médica - Funserv - MP	2.758.000,00	4.758.000,00	5.348.822,77	590.822,77
1210996107	Contribuição de Servidor Ativo Civil da Adm. Direta para Assistência Médica - Funserv - DPE	-	-	823.566,19	823.566,19

**COMPARATIVO DA RECEITA ORÇADA COM A ARRECADADA  
ANEXO 10 LEI Nº 4.320/64  
CONSOLIDADO DO ESTADO**

**EXERCÍCIO: 2017**

**PERÍODO: ATÉ DEZEMBRO/2017**

CONTA	DESCRIÇÃO	VALOR ORÇADO	VALOR ATUALIZADO	VALOR ARRECADADO	DIFERENÇAS
12109962	Contribuição de Servidor Ativo Civil da Adm Indireta p/Assistência Médica do Servidor Público Estadual	61.530.000,00	61.530.000,00	56.766.982,79	(4.763.017,21)
1210996201	Contribuição do Servidor Ativo Civil da Adm Indireta p/Assistência Médica - Funserv - Executivo	61.530.000,00	61.530.000,00	56.766.982,79	(4.763.017,21)
12109963	Contribuição de Servidor Ativo Militar para Assistência Médica dos Servidores Públicos Estaduais	146.954.000,00	146.954.000,00	143.195.403,46	(3.758.596,54)
1210996301	Contribuição do Servidor Ativo Militar p/Assistência Médica - Funserv	146.954.000,00	146.954.000,00	143.195.403,46	(3.758.596,54)
12109964	Contribuição de Segurado Facultativo e Outros para Assistência Médica dos Servidores Públicos Estaduais	12.288.000,00	12.288.000,00	16.851.669,47	4.563.669,47
1210996401	Contribuição de Segurado Facultativo e Outros para Assistência Médica - Funserv	12.288.000,00	12.288.000,00	16.851.669,47	4.563.669,47
12109971	Contribuição de Servidor Inativo Civil da Adm Direta p/Assistência Médica dos Servidores Públicos Estaduais	405.514.000,00	405.514.000,00	419.446.766,67	13.932.766,67
1210997101	Contribuição de Servidor Inativo Civil da Adm Direta para Assistência Médica - Funserv - Executivo	374.094.000,00	374.094.000,00	386.544.272,14	12.450.272,14
1210997102	Contribuição de Servidor Inativo Civil da Adm. Direta para Assistência Médica - Funserv - ALBA	1.258.000,00	1.258.000,00	1.301.824,15	43.824,15
1210997103	Contribuição de Servidor Inativo Civil da Adm. Direta para Assistência Médica - Funserv - TCE	2.543.000,00	2.543.000,00	2.362.451,19	(180.548,81)
1210997104	Contribuição de Servidor Inativo Civil da Adm. Direta para Assistência Médica - Funserv - TCM	1.294.000,00	1.294.000,00	1.233.361,77	(60.638,23)
1210997105	Contribuição de Servidor Inativo Civil da Adm. Direta para Assistência Médica - Funserv - TJ	25.707.000,00	25.707.000,00	27.279.187,03	1.572.187,03
1210997106	Contribuição de Servidor Inativo Civil da Adm. Direta para Assistência Médica - Funserv - MP	618.000,00	618.000,00	642.977,68	24.977,68
1210997107	Contribuição de Servidor Inativo Civil da Adm. Direta para Assistência Médica - Funserv - DPE	-	-	82.692,71	82.692,71
12109973	Contribuição de Servidor Inativo Militar para Assistência Médica dos Servidores Públicos Estaduais	111.578.000,00	111.578.000,00	118.088.637,73	6.510.637,73
1210997301	Contribuição do Servidor Inativo Militar para Assistência Médica - Funserv	111.578.000,00	111.578.000,00	118.088.637,73	6.510.637,73
12109991	Contribuição de Pensionista Civil da Adm Direta para Assistência Médica dos Servidores Públicos Estaduais	28.543.000,00	28.543.000,00	32.446.410,26	3.903.410,26
1210999101	Contribuição de Pensionista Civil da Adm Direta para Assistência Médica - Funserv-Executivo	24.195.000,00	24.195.000,00	27.690.992,60	3.495.992,60
1210999102	Contribuição do Pensionista Civil da Adm. Direta para Assistência Médica - Funserv - ALBA	331.000,00	331.000,00	367.773,46	36.773,46
1210999103	Contribuição do Pensionista Civil da Adm. Direta para Assistência Médica - Funserv - TCE	183.000,00	183.000,00	206.588,43	23.588,43
1210999104	Contribuição do Pensionista Civil da Adm. Direta para Assistência Médica - Funserv - TCM	105.000,00	105.000,00	116.380,88	11.380,88
1210999105	Contribuição do Pensionista Civil da Adm. Direta para Assistência Médica - Funserv -TJ	3.436.000,00	3.436.000,00	3.778.850,37	342.850,37
1210999106	Contribuição do Pensionista Civil da Adm. Direta para Assistência Médica - Funserv - MP	293.000,00	293.000,00	257.967,52	(35.032,48)
1210999107	Contribuição do Pensionista Civil da Adm. Direta para Assistência Médica - Funserv - DPE	-	-	27.857,00	27.857,00
12109993	Contribuição de Pensionista Militar para Assistência Médica dos Servidores Públicos Estaduais	11.013.000,00	11.013.000,00	11.258.739,72	245.739,72
1210999301	Contribuição de Pensionista Militar para Assistência Médica - Funserv	11.013.000,00	11.013.000,00	11.258.739,72	245.739,72
13	Receita Patrimonial	679.423.600,00	846.540.044,00	785.502.922,00	(61.037.122,00)
131	Receitas Imobiliárias	43.456.080,00	44.486.298,00	58.238.298,32	13.752.000,32
1311	Aluguéis	26.456.080,00	27.486.298,00	33.639.737,59	6.153.439,59
131151	Aluguel de Bens Imóveis	20.987.030,00	22.017.248,00	33.613.607,59	11.596.359,59
13115101	Aluguéis de Centros Esportivos e seus Espaços	144.000,00	144.000,00	124.558,52	(19.441,48)
1311510101	Aluguéis de Centros Esportivos e seus Espaços - Al	144.000,00	144.000,00	124.558,52	(19.441,48)
13115102	Aluguéis de Centros Culturais e seus Espaços	310.000,00	902.265,00	785.114,54	(117.150,46)
1311510201	Aluguéis de Centros Culturais e seus Espaços - AD	120.000,00	120.000,00	-	(120.000,00)



**COMPARATIVO DA RECEITA ORÇADA COM A ARRECADADA  
ANEXO 10 LEI Nº 4.320/64  
CONSOLIDADO DO ESTADO**

**EXERCÍCIO: 2017**

**PERÍODO: ATÉ DEZEMBRO/2017**

CONTA	DESCRIÇÃO	VALOR ORÇADO	VALOR ATUALIZADO	VALOR ARRECADADO	DIFERENÇAS
1311510202	Aluguéis de Centros Culturais e seus Espaços - AI	190.000,00	782.265,00	785.114,54	2.849,54
13115104	Aluguel de Espaços de Comercialização de Mercadorias	16.800.000,00	16.800.000,00	14.862.234,34	(1.937.765,66)
1311510401	Aluguel de Espaços de Comercialização de Mercadorias - Sudic (Decreto nº 16.382/2015)	16.800.000,00	16.800.000,00	14.862.234,34	(1.937.765,66)
13115199	Outras Receitas de Aluguéis de Bens Imóveis	3.733.030,00	4.170.983,00	17.841.700,19	13.670.717,19
1311519901	Outras Receitas de Aluguéis de Bens Imóveis - Livre	-	-	322.571,34	322.571,34
1311519902	Outras Receitas de Aluguéis de Bens Imóveis - AD	-	6.800,00	3.379.162,66	3.372.362,66
1311519903	Outras Receitas de Aluguéis de Bens Imóveis - AI	3.733.030,00	4.164.183,00	14.139.966,19	9.975.783,19
131153	Aluguel de Bens Móveis	5.469.050,00	5.469.050,00	26.130,00	(5.442.920,00)
1311530001	Aluguel de Bens Móveis - Livre	-	-	2.430,00	2.430,00
1311530002	Aluguel de Bens Móveis - AI	26.050,00	26.050,00	23.700,00	(2.350,00)
1311530003	Aluguéis de Bens Móveis - AD	5.443.000,00	5.443.000,00	-	(5.443.000,00)
1312	Arrendamentos	17.000.000,00	17.000.000,00	24.598.560,73	7.598.560,73
131251	Arrendamentos de Terminais de Transportes	-	-	766.155,19	766.155,19
1312510001	Arrendamentos de Terminais de Transportes - AI	-	-	766.155,19	766.155,19
131252	Arrendamentos de Jazidas e Áreas de Pesquisa Mineral	17.000.000,00	17.000.000,00	23.755.282,16	6.755.282,16
1312520001	Arrendamentos de Jazidas e Áreas de Pesquisa Mineral - AI	17.000.000,00	17.000.000,00	23.755.282,16	6.755.282,16
131299	Outros Arrendamentos	-	-	77.123,38	77.123,38
1312990001	Demais Arrendamentos - Livre	-	-	77.123,38	77.123,38
132	Receitas de Valores Mobiliários	556.084.698,00	621.509.967,00	565.909.749,87	(55.600.217,13)
1322	Dividendos	57.946.118,00	57.946.118,00	28.034.812,45	(29.911.305,55)
132299	Outros Dividendos	57.946.118,00	57.946.118,00	28.034.812,45	(29.911.305,55)
1322990001	Outros Dividendos - Livre	57.804.784,00	57.804.784,00	27.765.291,95	(30.039.492,05)
1322990003	Outros Dividendos - AI	141.334,00	141.334,00	269.520,50	128.186,50
1325	Remuneração de Depósitos Bancários	498.138.580,00	563.563.849,00	537.874.937,42	(25.688.911,58)
132501	Remuneração de Depósitos de Recursos Vinculados	235.838.580,00	296.193.849,00	320.785.917,57	24.592.068,57
13250102	Remuneração de Depósitos Bancários de Recursos Vinculados - Fundeb	-	26.000.000,00	30.307.524,90	4.307.524,90
1325010201	RDB de Depósitos Bancários - Fundeb	-	26.000.000,00	30.307.524,90	4.307.524,90
13250103	Remuneração de Depósitos Bancários de Recursos Vinculados - Fundo de Saúde	7.519.580,00	9.756.530,00	16.687.295,00	6.930.765,00
1325010301	RDB de Recursos Vinculados - Convênio Fesba	-	-	3.895.780,56	3.895.780,56
1325010303	RDB de Recursos Vinculados - FNS/Fesba	-	-	14.814,86	14.814,86
1325010304	RDB de Recursos Vinculados - SUS/Atenção Básica	35.980,00	35.980,00	15.195,89	(20.784,11)
1325010305	RDB de Recursos Vinculados - SUS/Atenção de MAC	1.916.000,00	4.152.950,00	4.178.007,14	25.057,14
1325010306	RDB de Recursos Vinculados - SUS/Vigilância em Saúde	1.257.000,00	1.257.000,00	993.032,76	(263.967,24)
1325010307	RDB de Recursos Vinculados - SUS/Assistência Farmacêutica	913.000,00	913.000,00	848.290,67	(64.709,33)

**COMPARATIVO DA RECEITA ORÇADA COM A ARRECADADA  
ANEXO 10 LEI Nº 4.320/64  
CONSOLIDADO DO ESTADO**

**EXERCÍCIO: 2017**

**PERÍODO: ATÉ DEZEMBRO/2017**

CONTA	DESCRIÇÃO	VALOR ORÇADO	VALOR ATUALIZADO	VALOR ARRECADADO	DIFERENÇAS
1325010308	RDB de Recursos Vinculados - SUS/Gestão do SUS	322.000,00	322.000,00	263.875,44	(58.124,56)
1325010309	RDB de Recursos vinculados - SUS/Investimento na Rede de Serviços SUS	3.075.600,00	3.075.600,00	6.478.297,68	3.402.697,68
13250109	Receita de Remuneração de Depósitos Bancários de Recursos Vinculados - CIDE	-	-	1.640.398,56	1.640.398,56
1325010901	RDB de Recursos Vinculados - CIDE	-	-	1.640.398,56	1.640.398,56
13250110	Remuneração de Depósitos Bancários de Recursos Vinculados - Fundo Nacional de Assistência Social (FNAS)	-	-	717.770,79	717.770,79
1325011001	RDB de Recursos Vinculados - Fundo Nacional de Assistência Social (FNAS)	-	-	717.770,79	717.770,79
13250151	Receita de Remuneração de Depósitos Bancários de Recursos Vinculados do RPPS	174.578.000,00	174.578.000,00	72.659.297,10	(101.918.702,90)
1325015101	RDB de Recursos Vinculados Funprev Movimento	4.803.000,00	4.803.000,00	2.049.540,02	(2.753.459,98)
1325015102	RDB de Recursos Vinculados - Funprev Capitalizável	3.481.000,00	3.481.000,00	1.771.594,46	(1.709.405,54)
1325015103	RDB de Recursos Vinculados - Baprev	166.294.000,00	166.294.000,00	68.838.162,62	(97.455.837,38)
13250152	Receita de Remuneração de Depósitos Bancários de Recursos Vinculados - Ministério Público	800.000,00	800.000,00	1.776.902,56	976.902,56
1325015201	RDB de Recursos Vinculados - Ministério Público	800.000,00	800.000,00	1.776.902,56	976.902,56
13250199	Receita de Remuneração de Outros Depósitos Bancários de Recursos Vinculados	52.941.000,00	85.059.319,00	196.996.728,66	111.937.409,66
1325019905	RDB de Outros Dep Bancários de Recursos Vinculados - AD	12.755.000,00	20.022.734,00	23.193.133,21	3.170.399,21
1325019908	RDB de Outros Dep Bancários de Recursos Vinculados - OCI	-	7.889.438,00	11.996.531,46	4.107.093,46
1325019909	RDB de Outros Dep Bancários de Recursos Vinculados - FNDE	-	-	9.822.422,24	9.822.422,24
1325019910	RDB de Outros Dep Bancários de Recursos Vinculados - OCE	-	3.000.000,00	3.533.205,61	533.205,61
1325019911	RDB de Outros Dep Bancários de Recursos Vinculados - Alienação Bens - AD	24.000,00	24.000,00	9.447,30	(14.552,70)
1325019912	RDB de Outros Dep Bancários de Recursos Vinculados - Funcep	32.000.000,00	32.000.000,00	40.346.703,93	8.346.703,93
1325019913	RDB de Outros Dep Bancários de Recursos Vinculados - Transf. Voluntária Federal - AD	-	10.126.386,00	55.056.247,25	44.929.861,25
1325019915	RDB de Outros Dep Bancários de Recursos Vinculados - Outras Transferências - AD	-	264.121,00	1.048.453,32	784.332,32
1325019917	RDB de Outros Dep Bancário de Recurso Vinculado - Tranf de Órgão/Fundo Internacional - AD	-	24.567,00	28.446,61	3.879,61
1325019918	RDB de Outros Dep Bancários de Recursos Vinculados - Fesba	-	-	1.746,47	1.746,47
1325019919	RDB de Outros Dep Bancários de Recursos Vinculados - AI	8.162.000,00	8.162.000,00	22.411.203,18	14.249.203,18
1325019924	RDB de Outros Dep Bancários de Recursos Vinculados - Fies	-	-	1.078.950,20	1.078.950,20
1325019925	RDB de Outros Dep Bancários de Recursos Vinculados - Tranf Volunt Federal - AI	-	105.202,00	18.462.869,88	18.357.667,88
1325019926	RDB de Outros Dep Bancários de Rec Vinc - Transf Volunt Estadual - AI	-	-	1.398.842,11	1.398.842,11
1325019927	RDB de Outros Dep Bancários de Recursos Vinculados - Transf Voluntárias Municipal - AI	-	6.212,00	9.022,12	2.810,12
1325019928	RDB de Outros Dep Bancários de Recursos Vinculados - Transf Entidade Privada Nacional - AI	-	-	5.792,83	5.792,83
1325019930	RDB de Outros Dep Bancários de Recursos Vinculados - Transf de Órgão/Fundo Internacional - AI	-	-	11.330,18	11.330,18
1325019936	RDB de Outros Dep Bancários de Recursos Vinculados - Salário-Educação	-	-	1.661.323,74	1.661.323,74
1325019937	RDB de Outros Dep. Bancários Recursos Vinculados-Transf de Emp. Públicas da BA-Não Dependentes-AD	-	-	9.106,98	9.106,98
1325019939	RDB de Outros Dep. Banc Rec. Vinc. - Oriunda de Dep. Judiciais e Administ -LC Fed. nº151/2015-AD	-	3.434.659,00	6.911.950,04	3.477.291,04
132502	Receita de Remuneração de Depósitos Bancários de Recursos Não Vinculados	262.300.000,00	267.370.000,00	217.089.019,85	(50.280.980,15)



**COMPARATIVO DA RECEITA ORÇADA COM A ARRECADADA  
ANEXO 10 LEI Nº 4.320/64  
CONSOLIDADO DO ESTADO**

**EXERCÍCIO: 2017**

**PERÍODO: ATÉ DEZEMBRO/2017**

CONTA	DESCRIÇÃO	VALOR ORÇADO	VALOR ATUALIZADO	VALOR ARRECADADO	DIFERENÇAS
13250251	Remuneração de Deposito de Recursos não Vinculados - Poder Legislativo	-	5.070.000,00	8.721.626,05	3.651.626,05
1325025101	RDB de Recursos não vinculados - Poder Legislativo	-	5.070.000,00	8.721.626,05	3.651.626,05
13250253	Receita de Remuneração de Depósitos Bancários de Recursos Não Vinculados - Defensoria Pública	-	-	5.491.798,80	5.491.798,80
1325025301	RDB de Recursos Não Vinculados - Defensoria Pública	-	-	5.491.798,80	5.491.798,80
13250254	Remuneração de Depósitos Bancários de recursos não vinculados - Tribunal de Contas do Estado	-	-	3.555.448,47	3.555.448,47
1325025401	RDB de recursos não vinculados - TCE	-	-	3.555.448,47	3.555.448,47
13250256	Receita Remuneração de Depósitos Bancários de Rec Não Vinculados ç Tribunal de Contas dos Municípios	2.300.000,00	2.300.000,00	3.887.141,81	1.587.141,81
1325025601	Receita Remuneração de Depósitos Bancários de Rec Não Vinculados ç Tribunal de Contas dos Municípios	2.300.000,00	2.300.000,00	3.887.141,81	1.587.141,81
13250299	Receita de Remuneração de Outros Depósitos de Recursos Não Vinculados	260.000.000,00	260.000.000,00	195.433.004,72	(64.566.995,28)
1325029901	RDB de Outros Depósitos de Recursos Não Vinculados - Livre	260.000.000,00	260.000.000,00	195.433.004,72	(64.566.995,28)
133	Receitas de Concessões e Permissões	16.244.915,00	22.754.252,00	23.819.254,83	1.065.002,83
1332	Receita de Concessões e Permissões - Exploração de Recursos Naturais	3.628.915,00	4.112.115,00	4.840.811,75	728.696,75
133202	Receita de Outorga de Direitos de Uso de Recursos Hídricos	3.628.915,00	4.112.115,00	4.840.811,75	728.696,75
1332020001	Receita de Outorga de Direitos de Uso de Recursos Hídricos - AI	3.628.915,00	4.112.115,00	4.840.811,75	728.696,75
1333	Receita de Concessões e Permissões - Direitos de Uso de Bens Públicos	12.616.000,00	18.642.137,00	18.978.443,08	336.306,08
133301	Receita de Concessão de Direito Real de Uso de Área Pública	1.816.000,00	1.816.000,00	-	(1.816.000,00)
1333010001	Receita de Concessão de Direito Real de Uso de Área Pública - Parque Tecnológico	1.816.000,00	1.816.000,00	-	(1.816.000,00)
133351	Permissão e Concessão de Uso de Faixa de Domínio em Rodovias Estaduais	2.700.000,00	2.700.000,00	3.296.068,44	596.068,44
1333510003	Autorização de Uso da Faixa de Domínio em Rodovias Estaduais - FELT	2.700.000,00	2.700.000,00	3.296.068,44	596.068,44
133352	Permissão e Concessão de Infraestrutura e Serviços de Transporte	8.040.000,00	14.066.137,00	13.633.819,01	(432.317,99)
1333520001	Outorgas de Permissão e Concessão de Infr e Serv de Transp Rodoviário, Hidroviário e Aeroviário-FELT	8.040.000,00	14.066.137,00	13.633.819,01	(432.317,99)
133399	Outras Receitas de Concessões e Permissões - Direitos de Uso de Bens Públicos	60.000,00	60.000,00	2.048.555,63	1.988.555,63
1333990001	Outras Receitas de Concessões e Permissões - Direitos de Uso de Bens Públicos - AI	60.000,00	60.000,00	1.264.872,62	1.204.872,62
1333990003	Outras Receitas de Concessões e Permissões - Direitos de Uso de Bens Públicos - Livre	-	-	783.683,01	783.683,01
136	Receita de Cessão de Direitos	45.884.000,00	140.035.620,00	137.535.618,98	(2.500.001,02)
1361	Receita de Cessão de Direitos de Operacionalização de Pagamentos	45.884.000,00	140.035.620,00	137.535.618,98	(2.500.001,02)
136101	Receita de Cessão do Direito de Operacionalização da Folha de Pagamento de Pessoal	2.500.000,00	66.238.221,00	63.738.220,60	(2.500.000,40)
1361010002	Receita de Cessão do Direito de Operacionalização da Folha de Pagamento de Pessoal - AD	2.500.000,00	66.238.221,00	63.738.220,60	(2.500.000,40)
136103	Receita de Cessão do Direito de Operacionalização de Pagamento a Fornecedores	-	15.427.703,00	15.427.703,00	-
1361030002	Receita de Cessão do Direito de Operacionalização de Pagamento a Fornecedor - AD	-	15.427.703,00	15.427.703,00	-
136190	Outras Receitas de Cessão do Direito	43.384.000,00	58.369.696,00	58.369.695,38	(0,62)
1361900002	Outras Receitas de Cessão do Direito - AD	43.384.000,00	58.369.696,00	58.369.695,38	(0,62)
139	Outras Receitas Patrimoniais	17.753.907,00	17.753.907,00	-	(17.753.907,00)
139099	Demais Receitas Patrimoniais	17.753.907,00	17.753.907,00	-	(17.753.907,00)

**COMPARATIVO DA RECEITA ORÇADA COM A ARRECADADA  
ANEXO 10 LEI Nº 4.320/64  
CONSOLIDADO DO ESTADO**

**EXERCÍCIO: 2017**

**PERÍODO: ATÉ DEZEMBRO/2017**

CONTA	DESCRIÇÃO	VALOR ORÇADO	VALOR ATUALIZADO	VALOR ARRECADADO	DIFERENÇAS
1390990001	Demais Receitas Patrimoniais - Livre	17.753.907,00	17.753.907,00	-	(17.753.907,00)
14	Receita Agropecuária	798.121,00	798.121,00	6.757,00	(791.364,00)
141	Receita da Produção Vegetal	1.093,00	1.093,00	6.757,00	5.664,00
141051	Receita da Produção Vegetal	1.093,00	1.093,00	6.757,00	5.664,00
1410510001	Receita da Produção Vegetal - AI	1.093,00	1.093,00	6.757,00	5.664,00
142	Receita da Produção Animal e Derivados	691.275,00	691.275,00	-	(691.275,00)
142051	Receita da Produção Animal e Derivados	691.275,00	691.275,00	-	(691.275,00)
1420510001	Receita da Produção Animal e Derivados - AI	691.275,00	691.275,00	-	(691.275,00)
149	Outras Receitas Agropecuárias	105.753,00	105.753,00	-	(105.753,00)
149099	Demais Receitas Agropecuárias	105.753,00	105.753,00	-	(105.753,00)
1490990001	Demais Receitas Agropecuárias - AI	105.753,00	105.753,00	-	(105.753,00)
15	Receita Industrial	237.000,00	237.000,00	490.472,95	253.472,95
152	Receita da Indústria de Transformação	237.000,00	237.000,00	490.472,95	253.472,95
152099	Outras Receitas da Indústria de Transformação	237.000,00	237.000,00	490.472,95	253.472,95
1520990001	Outras Receitas da Indústria de Transformação - AI	237.000,00	237.000,00	490.472,95	253.472,95
16	Receita de Serviços	189.454.531,00	200.720.718,00	182.161.387,86	(18.559.330,14)
160001	Serviços Comerciais	2.749.807,00	2.749.807,00	1.444.130,08	(1.305.676,92)
16000102	Serviços de Comercialização de Livros, Periódicos, Materiais Escolares e Publicidade	326.557,00	326.557,00	65.060,11	(261.496,89)
1600010201	Serviços de Comercialização de Livros, Periódicos, Materiais Escolares e de Publicidade - AD	-	-	789,20	789,20
1600010202	Serviços de Comercialização de Livros, Periódicos, Materiais Escolares e Publicidade - AI	326.557,00	326.557,00	64.270,91	(262.286,09)
16000199	Outros Serviços Comerciais	2.423.250,00	2.423.250,00	1.379.069,97	(1.044.180,03)
1600019901	Outros Serviços Comerciais - AI	1.223.250,00	1.223.250,00	1.379.069,97	155.819,97
1600019902	Outros Serviços Comerciais - AD	1.200.000,00	1.200.000,00	-	(1.200.000,00)
160002	Serviços Financeiros	52.552.000,00	52.552.000,00	58.391.347,13	5.839.347,13
16000201	Serviços de Juros de Empréstimos	52.552.000,00	52.552.000,00	57.977.299,74	5.425.299,74
1600020102	Serviços de Juros de Empréstimos	52.552.000,00	52.552.000,00	56.512.147,70	3.960.147,70
1600020103	Serviços de Juros de Empréstimos - Prohabit - Livre	-	-	1.465.152,04	1.465.152,04
16000299	Outros Serviços Financeiros	-	-	414.047,39	414.047,39
1600029901	Outros Serviços Financeiros - Prohabit - Livre	-	-	414.047,39	414.047,39
160003	Serviços de Transporte	1.800.000,00	1.800.000,00	1.427.660,00	(372.340,00)
16000302	Serviços de Transporte Ferroviário	1.800.000,00	1.800.000,00	1.427.660,00	(372.340,00)
1600030201	Serviços de Transporte Ferroviário - AI	1.800.000,00	1.800.000,00	1.427.660,00	(372.340,00)
160005	Serviços de Saúde	662.207,00	662.207,00	659.493,99	(2.713,01)
16000551	Serviços de Hematologia e Hemoterapia	600.000,00	600.000,00	629.945,04	29.945,04



**COMPARATIVO DA RECEITA ORÇADA COM A ARRECADADA  
ANEXO 10 LEI Nº 4.320/64  
CONSOLIDADO DO ESTADO**

**EXERCÍCIO: 2017**

**PERÍODO: ATÉ DEZEMBRO/2017**

CONTA	DESCRIÇÃO	VALOR ORÇADO	VALOR ATUALIZADO	VALOR ARRECADADO	DIFERENÇAS
1600055101	Serviços de Hematologia e Hemoterapia - AI	600.000,00	600.000,00	629.945,04	29.945,04
16000599	Outros Serviços de Saúde	62.207,00	62.207,00	29.548,95	(32.658,05)
1600059901	Outros Serviços de Saúde - AI	62.207,00	62.207,00	29.548,95	(32.658,05)
160011	Serviços de Metrologia e Certificação	150.000,00	150.000,00	128.128,04	(21.871,96)
16001101	Serviços de Metrologia Legal e Certificatória Delegada	150.000,00	150.000,00	128.128,04	(21.871,96)
1600110101	Serviços de Metrologia Legal e Certificatória Delegada - AI	150.000,00	150.000,00	128.128,04	(21.871,96)
160012	Serviços Tecnológicos	4.565.890,00	4.583.790,00	3.011.024,18	(1.572.765,82)
16001251	Serviços de Análises e Ensaios Laboratoriais e Tecnológicos	4.565.890,00	4.583.790,00	3.011.024,18	(1.572.765,82)
1600125101	Serviços de Análises e Ensaios Laboratoriais e Tecnológicos - AI	2.195.890,00	2.195.890,00	90.245,18	(2.105.644,82)
1600125102	Serviços de Análises e Ensaios Laboratoriais e Tecnológicos - AD	2.370.000,00	2.387.900,00	2.920.779,00	532.879,00
160013	Serviços Administrativos	29.876.195,00	33.828.114,00	30.029.732,52	(3.798.381,48)
16001301	Serviços de Inscrição em Concursos Públicos	5.892.995,00	9.836.014,00	28.213.768,14	18.377.754,14
1600130101	Serviços de Inscrição em Concursos Públicos - Livre	-	-	1.200,00	1.200,00
1600130102	Serviços de Inscrição em Concursos Públicos - AD	4.450.000,00	8.393.019,00	25.762.079,15	17.369.060,15
1600130103	Serviços de Inscrição em Concursos Públicos - AI	1.442.995,00	1.442.995,00	2.450.488,99	1.007.493,99
16001302	Serviços de Venda de Editais	2.050,00	2.050,00	24.835,94	22.785,94
1600130201	Serviços de Venda de Editais - Livre	-	-	1.896,30	1.896,30
1600130202	Serviços de Venda de Editais - AD	-	-	15.336,64	15.336,64
1600130203	Serviços de Venda de Editais - AI	2.050,00	2.050,00	7.603,00	5.553,00
16001306	Serviços de Fornecimento de Listagens	17.090.000,00	17.090.000,00	1.727.456,71	(15.362.543,29)
1600130601	Serviços de Acesso ao Banco de Dados e Cadastro do Detran	17.090.000,00	17.090.000,00	1.727.456,71	(15.362.543,29)
16001307	Serviços de Fotocópias e/ou Cópias Heliográficas	-	8.900,00	16.043,69	7.143,69
1600130702	Serviços de Fotocópias e/ou Cópias Heliográficas - AI	-	8.900,00	16.043,69	7.143,69
16001399	Outros Serviços Administrativos	6.891.150,00	6.891.150,00	47.628,04	(6.843.521,96)
1600139902	Outros Serviços Administrativos - AD	6.823.000,00	6.823.000,00	11.685,74	(6.811.314,26)
1600139903	Outros Serviços Administrativos - AI	68.150,00	68.150,00	35.942,30	(32.207,70)
160014	Serviços de Inspeção e Fiscalização	22.309.000,00	22.309.000,00	23.807.318,99	1.498.318,99
16001451	Serviços de Regulação/Fiscalização dos Serv Públ de Abast Água e de Saneamento Básico-Lei Fed nº 11445/07	11.328.000,00	11.328.000,00	11.433.850,83	105.850,83
1600145102	Serviços de Regulação e Fiscalização dos Serv Públicos de Abastecim Água e de Saneam Básico-Agersa	11.328.000,00	11.328.000,00	11.433.850,83	105.850,83
16001452	Serviços de Inspeção e Fiscalização de Transportes	9.267.000,00	9.267.000,00	10.154.522,83	887.522,83
1600145201	Serviços de Inspeção e Fiscalização de Transportes - AI	9.267.000,00	9.267.000,00	10.154.522,83	887.522,83
16001453	Serviços de Regulação e Fiscalização dos Serviços de Distribuição de Gás Natural Canalizado	1.270.000,00	1.270.000,00	1.723.966,74	453.966,74
1600145301	Serviços de Regulação e Fiscalização dos Serviços de Distribuição de Gás Natural Canalizado - Agerba	1.270.000,00	1.270.000,00	1.723.966,74	453.966,74
16001454	Serviços de Inspeção e Fiscalização de operacionalização de equipamentos do poder público estadual	444.000,00	444.000,00	494.978,59	50.978,59



**COMPARATIVO DA RECEITA ORÇADA COM A ARRECADADA  
ANEXO 10 LEI Nº 4.320/64  
CONSOLIDADO DO ESTADO**

**EXERCÍCIO: 2017**

**PERÍODO: ATÉ DEZEMBRO/2017**

CONTA	DESCRIÇÃO	VALOR ORÇADO	VALOR ATUALIZADO	VALOR ARRECADADO	DIFERENÇAS
1600145401	Serviços de Inspeção e Fiscalização de operacionalização de equipam. do poder público estadual- AI	444.000,00	444.000,00	494.978,59	50.978,59
160016	Serviços Educacionais	12.663.651,00	12.663.651,00	10.474.046,63	(2.189.604,37)
16001651	Receitas de Inscrição em Vestibular	8.163.545,00	8.163.545,00	8.590.422,30	426.877,30
1600165101	Receitas de Inscrição em Vestibular - AI	8.163.545,00	8.163.545,00	8.590.422,30	426.877,30
16001652	Receitas de Cursos de Pós-Graduação/Especialização	1.363.834,00	1.363.834,00	746.376,41	(617.457,59)
1600165201	Receitas de Cursos de Pós-Graduação/Especialização - AI	1.363.834,00	1.363.834,00	746.376,41	(617.457,59)
16001653	Receitas de Eventos e Cursos de Extensão	30.409,00	30.409,00	20.990,02	(9.418,98)
1600165301	Receitas de Eventos e Cursos de Extensão - AI	30.409,00	30.409,00	20.990,02	(9.418,98)
16001654	Receitas de Outros Eventos Educacionais	-	-	2.295,00	2.295,00
1600165401	Receitas de Outros Eventos Educacionais - AI	-	-	2.295,00	2.295,00
16001699	Outros Serviços Educacionais	3.105.863,00	3.105.863,00	1.113.962,90	(1.991.900,10)
1600169901	Outros Serviços Educacionais - AI	3.105.863,00	3.105.863,00	1.113.962,90	(1.991.900,10)
160019	Serviços Recreativos e Culturais	1.445.729,00	2.385.363,00	2.536.980,09	151.617,09
16001951	Ingresso para Acesso a Espaços e Eventos Culturais	1.180.000,00	2.119.634,00	2.209.105,09	89.471,09
1600195101	Ingresso para Acesso a Espaços e Eventos Culturais - AI	1.180.000,00	2.119.634,00	2.209.105,09	89.471,09
16001952	Inscrição e Mensalidades em Cursos e Eventos Culturais	265.729,00	265.729,00	327.875,00	62.146,00
1600195201	Inscrição e Mensalidades em Cursos e Eventos Culturais - AI	265.729,00	265.729,00	327.875,00	62.146,00
160020	Serviços de Consultoria, Assistência Técnica e Análise de Projetos	4.051.510,00	5.016.510,00	5.532.456,35	515.946,35
1600200001	Serviços de Consultoria, Assistência Técnica e Análise de Projetos - AI	4.051.510,00	5.016.510,00	5.532.456,35	515.946,35
160022	Serviços de Estudos e Pesquisas	-	-	6.600,00	6.600,00
1600220001	Serviços de Estudos e Pesquisas - AI	-	-	6.600,00	6.600,00
160024	Serviços de Registro de Comércio	23.210.000,00	23.210.000,00	27.795.038,05	4.585.038,05
1600240001	Serviços de Registro de Comércio - AI	23.210.000,00	23.210.000,00	27.795.038,05	4.585.038,05
160026	Serviços de Fornecimento de Água	2.530.000,00	2.530.000,00	-	(2.530.000,00)
16002651	Serviços de Fornecimento de Água Bruta dos Reservatórios	2.530.000,00	2.530.000,00	-	(2.530.000,00)
1600265101	Serviços de Fornecimento de Água Bruta dos Reservatórios	2.530.000,00	2.530.000,00	-	(2.530.000,00)
160027	Serviços de Perfuração e Instalação de Poços	2.000.000,00	5.570.000,00	111.494,65	(5.458.505,35)
1600270001	Serviços de Perfuração e Instalação de Poços - AI	2.000.000,00	5.570.000,00	111.494,65	(5.458.505,35)
160029	Serviços de Construção de Sistema Simplificado de Abastecimento de Água	3.000.000,00	3.000.000,00	7.036.959,72	4.036.959,72
1600290001	Serviços de Construção de Sistema Simplificado de Abastecimento de Água-AI	3.000.000,00	3.000.000,00	7.036.959,72	4.036.959,72
160099	Outros Serviços	25.888.542,00	27.710.276,00	9.768.977,44	(17.941.298,56)
1600990001	Outros Serviços - Livre	25.811.828,00	25.811.828,00	7.576.826,59	(18.235.001,41)
1600990003	Outros Serviços - AI	76.714,00	1.898.448,00	2.192.150,85	293.702,85
17	Transferências Correntes	13.505.149.204,00	13.744.565.808,00	13.408.558.590,63	(336.007.217,37)





**COMPARATIVO DA RECEITA ORÇADA COM A ARRECADADA**  
**ANEXO 10 LEI Nº 4.320/64**  
**CONSOLIDADO DO ESTADO**

**EXERCÍCIO: 2017**

**PERÍODO: ATÉ DEZEMBRO/2017**

CONTA	DESCRIÇÃO	VALOR ORÇADO	VALOR ATUALIZADO	VALOR ARRECADADO	DIFERENÇAS
172	Transferências Intergovernamentais	13.414.137.204,00	13.528.131.559,00	13.186.366.448,15	(341.765.110,85)
1721	Transferências da União	10.516.089.224,00	10.577.083.579,00	10.199.417.034,82	(377.666.544,18)
172101	Participação na Receita da União	8.420.873.000,00	8.421.834.586,00	8.146.144.966,05	(275.689.619,95)
17210101	Cota-Parte do Fundo de Participação dos Estados e do Distrito Federal - FPE	8.025.216.000,00	8.025.216.000,00	7.791.153.283,90	(234.062.716,10)
1721010101	Cota-Parte do FPE - Livre	5.025.886.080,00	5.025.886.080,00	4.908.426.569,38	(117.459.510,62)
1721010103	Cota-Parte do FPE - Fundeb	1.605.043.200,00	1.605.043.200,00	1.558.230.656,63	(46.812.543,37)
1721010104	Cota-Parte do FPE - Educação	401.260.800,00	401.260.800,00	389.557.664,00	(11.703.136,00)
1721010106	Cota-Parte do FPE - Saúde	963.025.920,00	963.025.920,00	934.938.393,89	(28.087.526,11)
1721010107	Cota-Parte do FPE - Reserva de Contingência	30.000.000,00	30.000.000,00	-	(30.000.000,00)
17210112	Cota-Parte do Imposto s/Produtos Industrializados - Estados Exportadores de Produtos Industrializados - IPI	287.657.000,00	287.657.000,00	243.257.371,72	(44.399.628,28)
1721011201	Cota-Parte do IPI Exportação - Livre	135.917.932,00	135.917.932,00	114.939.108,69	(20.978.823,31)
1721011202	Cota-Parte do IPI Exportação - Município	71.914.250,00	71.914.250,00	60.814.342,72	(11.099.907,22)
1721011203	Cota-Parte do IPI Exportação - Fundeb	43.148.550,00	43.148.550,00	36.488.605,65	(6.659.944,35)
1721011204	Cota-Parte do IPI Exportação - Educação	10.787.138,00	10.787.138,00	9.122.151,28	(1.664.986,72)
1721011205	Cota-Parte do IPI Exportação - Saúde	25.889.130,00	25.889.130,00	21.893.163,32	(3.995.966,68)
17210113	Cota-Parte da Contribuição de Intervenção no Domínio Econômico - Cide	108.000.000,00	108.961.586,00	111.734.310,43	2.772.724,43
1721011301	Cota-Parte da CIDE - Estado	81.000.000,00	81.028.008,00	83.800.732,84	2.772.724,84
1721011302	Cota-Parte da CIDE - Município	27.000.000,00	27.933.578,00	27.933.577,59	(0,41)
172122	Transferência da Compensação Financeira pela Exploração de Recursos Naturais	258.150.000,00	258.150.000,00	199.128.849,17	(59.021.150,83)
17212211	Cota-Parte da Compensação Financeira de Recursos Hídricos	28.620.230,00	28.620.230,00	19.418.262,49	(9.201.967,51)
1721221101	Cota-Parte pela Utilização de Recursos Hídricos - Royalties	7.312.230,00	7.312.230,00	5.048.748,25	(2.263.481,75)
1721221102	Cota-Parte pela Utilização de Recursos Hídricos - Royalties - EC nº 19/2014	21.308.000,00	21.308.000,00	14.369.514,24	(6.938.485,76)
17212220	Cota-Parte da Compensação Financeira de Recursos Minerais - CFRM	8.787.864,00	8.787.864,00	8.654.941,83	(132.922,17)
1721222001	Cota-Parte pela Exploração de Recursos Minerais - Royalties	1.993.864,00	1.993.864,00	2.250.284,87	256.420,87
1721222002	Cota-Parte pela Exploração de Recursos Minerais - Royalties - EC nº 19/2014	6.794.000,00	6.794.000,00	6.404.656,96	(389.343,04)
17212230	Cota-Parte Royalties - Compensação Financeira pela Produção de Petróleo - Lei Fed nº 7.990/89	189.902.569,00	189.902.569,00	145.702.118,60	(44.200.450,40)
1721223001	Cota-Parte pela Produção de Petróleo - Lei Fed nº 7990/89 Royalties	46.532.569,00	46.532.569,00	37.518.295,52	(9.014.273,48)
1721223002	Cota-Parte pela Produção de Petróleo - Lei Fed nº 7.990/89 - Royalties - EC nº 19/2014	143.370.000,00	143.370.000,00	108.183.823,08	(35.186.176,92)
17212250	Cota-Parte Royalties pela Participação Especial - Lei Fed nº 9.478/97, art. 50	11.680.290,00	11.680.290,00	3.874.174,18	(7.806.115,82)
1721225001	Cota-Parte pela Participação Especial - Lei nº 9.478/97 - Royalties	5.982.290,00	5.982.290,00	997.599,84	(4.984.690,16)
1721225002	Cota-Parte pela Participação Especial - Lei Federal nº 9.478/97 - Royalties - EC nº 19/2014	5.698.000,00	5.698.000,00	2.876.574,34	(2.821.425,66)
17212270	Cota-Parte do Fundo Especial de Petróleo - FEP	19.159.047,00	19.159.047,00	21.479.352,07	2.320.305,07
1721227001	Cota-Parte do Fundo Especial do Petróleo-FEP - Royalties	4.653.047,00	4.653.047,00	5.584.631,54	931.584,54
1721227002	Cota-Parte do Fundo Especial do Petróleo-FEP - Royalties - EC nº 19/2014	14.506.000,00	14.506.000,00	15.894.720,53	1.388.720,53

**COMPARATIVO DA RECEITA ORÇADA COM A ARRECADADA  
ANEXO 10 LEI Nº 4.320/64  
CONSOLIDADO DO ESTADO**

**EXERCÍCIO: 2017**

**PERÍODO: ATÉ DEZEMBRO/2017**

CONTA	DESCRIÇÃO	VALOR ORÇADO	VALOR ATUALIZADO	VALOR ARRECADADO	DIFERENÇAS
172133	Transferências de Recursos do Sistema Único de Saúde - SUS - Repasse Fundo a Fundo	1.487.311.224,00	1.500.795.025,00	1.477.587.294,56	(23.207.730,44)
17213354	Transferências de Recursos do Sistema Único de Saúde - Atenção Básica	588.020,00	588.020,00	22.680,00	(565.340,00)
1721335402	Transferências de Recursos do Sistema Único de Saúde - Atenção Básica	588.020,00	588.020,00	22.680,00	(565.340,00)
17213355	Transferências de Recursos do Sistema Único de Saúde - Atenção Ambulatorial e Hospitalar	1.397.990.000,00	1.411.473.801,00	1.412.613.168,47	1.139.367,47
1721335502	Transferências de Recursos do SUS - BL Atenção de MAC Ambulatorial e Hospitalar	1.397.990.000,00	1.411.473.801,00	1.412.613.168,47	1.139.367,47
17213356	Transferências de Recursos do Sistema Único de Saúde - Vigilância em Saúde	38.801.204,00	38.801.204,00	33.781.123,38	(5.020.080,62)
1721335602	Transferências de Recursos do SUS - BL Vigilância em Saúde	38.801.204,00	38.801.204,00	33.781.123,38	(5.020.080,62)
17213357	Transferências de Recursos do Sistema Único de Saúde - Assistência Farmacêutica	47.301.000,00	47.301.000,00	28.466.122,71	(18.834.877,29)
1721335702	Transferências de Recursos do SUS - BL Assistência Farmacêutica	47.301.000,00	47.301.000,00	28.466.122,71	(18.834.877,29)
17213358	Transferências de Recursos do Sistema Único de Saúde - Gestão do SUS	2.631.000,00	2.631.000,00	2.704.200,00	73.200,00
1721335802	Transferências de Recursos do SUS - BL Gestão do SUS	2.631.000,00	2.631.000,00	2.704.200,00	73.200,00
172134	Transferências de Recursos do Fundo Nacional de Assistência Social - FNAS	1.892.000,00	2.742.000,00	7.768.775,00	5.026.775,00
1721340001	Transferências de Recursos do FNAS - FEAS	1.892.000,00	2.742.000,00	7.768.775,00	5.026.775,00
172135	Transferências de Recursos do Fundo Nacional do Desenvolvimento da Educação - FNDE	218.507.000,00	218.507.000,00	204.495.572,69	(14.011.427,31)
17213501	Transferência do Salário-Educação	113.000.000,00	113.000.000,00	108.709.407,09	(4.290.592,91)
1721350101	Transferência do Salário-Educação - Educação	113.000.000,00	113.000.000,00	108.709.407,09	(4.290.592,91)
17213502	Transferências Diretas do FNDE referentes ao Programa Dinheiro Direto na Escola - PDDE	10.000,00	10.000,00	3.420,00	(6.580,00)
1721350201	Transferências Diretas do FNDE referentes ao PDDE - Educação	10.000,00	10.000,00	3.420,00	(6.580,00)
17213503	Transferências Diretas do FNDE referente ao Programa Nacional de Alimentação Escolar - PNAE	65.000.000,00	65.000.000,00	74.641.524,60	9.641.524,60
1721350301	Transferências Diretas do FNDE referentes ao PNAE - Educação	65.000.000,00	65.000.000,00	74.641.524,60	9.641.524,60
17213552	Transferências Diretas do FNDE Refer Programa Nacional de Acesso Ensino Técnico e Emprego-Pronatec	10.000.000,00	10.000.000,00	19.381.920,00	9.381.920,00
1721355201	Transferências Diretas do FNDE referentes ao PRONATEC - Educação	10.000.000,00	10.000.000,00	19.381.920,00	9.381.920,00
17213553	Transferências Diretas do FNDE referentes ao Programa Brasil Alfabetizado	17.297.000,00	17.297.000,00	-	(17.297.000,00)
1721355301	Transferências Diretas do FNDE referentes ao Programa Brasil Alfabetizado	17.297.000,00	17.297.000,00	-	(17.297.000,00)
17213554	Transferências Diretas do FNDE referentes ao Programa Nacional Inclusão Jovens Projovem Urbano	2.000.000,00	2.000.000,00	-	(2.000.000,00)
1721355401	Transferências Diretas do FNDE referentes ao Programa Nacional Inclusão de Jovens Projovem Urbano	2.000.000,00	2.000.000,00	-	(2.000.000,00)
17213555	Transferências Diretas do FNDE Ref ao Programa de Educação Prof e Tecnológica à Distância ETEC	5.000.000,00	5.000.000,00	-	(5.000.000,00)
1721355501	Transferências Diretas do FNDE referentes ao Programa E-TEC	5.000.000,00	5.000.000,00	-	(5.000.000,00)
17213556	Transferências Diretas do FNDE Ref Rede Nacional Certificação Profis e Formação Inicial e Continuada	2.000.000,00	2.000.000,00	-	(2.000.000,00)
1721355601	Transferências Diretas do FNDE referentes a Rede Certific	2.000.000,00	2.000.000,00	-	(2.000.000,00)
17213599	Outras Transferências Diretas do Fundo Nacional do Desenvolvimento da Educação - FNDE	4.200.000,00	4.200.000,00	1.759.301,00	(2.440.699,00)
1721359901	Outras Transferências Diretas do FNDE - Educação	4.200.000,00	4.200.000,00	1.759.301,00	(2.440.699,00)
172136	Transferência Financeira do ICMS - Desoneração - L.C. Nº 87/96	54.356.000,00	54.356.000,00	54.356.152,56	152,56
1721360001	Transferência Financeira do ICMS - Desoneração - L.C. Nº 87/96 - Livre	34.244.280,00	34.244.280,00	34.244.376,36	96,36



**COMPARATIVO DA RECEITA ORÇADA COM A ARRECADADA  
ANEXO 10 LEI Nº 4.320/64  
CONSOLIDADO DO ESTADO**

**EXERCÍCIO: 2017**

**PERÍODO: ATÉ DEZEMBRO/2017**

CONTA	DESCRIÇÃO	VALOR ORÇADO	VALOR ATUALIZADO	VALOR ARRECADADO	DIFERENÇAS
1721360002	Transferência Financeira do ICMS - Desoneração - L.C. Nº 87/96 - Fundeb	10.871.200,00	10.871.200,00	10.871.230,44	30,44
1721360003	Transferência Financeira do ICMS - Desoneração - L.C. Nº 87/96 - Educação	2.717.800,00	2.717.800,00	2.717.807,52	7,52
1721360004	Transferência Financeira do ICMS - Desoneração - L.C. Nº 87/96 - Saúde	6.522.720,00	6.522.720,00	6.522.738,24	18,24
172151	Auxílio Financeiro aos Estados Exportadores	68.000.000,00	68.000.000,00	57.412.916,99	(10.587.083,01)
1721510001	Auxílio Financeiro aos Estados Exportadores - Livre	68.000.000,00	68.000.000,00	57.412.916,99	(10.587.083,01)
172152	Transferências de Recursos da União para o Desporto - Lei Fed 9.615/98	7.000.000,00	7.000.000,00	7.075.159,18	75.159,18
1721520001	Transferências de Recursos da União para o Desporto - Lei Fed 9.615/98	7.000.000,00	7.000.000,00	7.075.159,18	75.159,18
172155	Transferências de Recursos da União para o Funpen/Ba - Repasse Fundo a Fundo	-	44.784.445,00	44.784.444,44	(0,56)
1721550001	Transferências de Recursos da União para o Funpen/Ba - Repasse Fundo a Fundo	-	44.784.445,00	44.784.444,44	(0,56)
172199	Outras Transferências da União	-	914.523,00	662.904,18	(251.618,82)
1721990001	Outras Transferências da União - AD	-	914.523,00	662.904,18	(251.618,82)
1724	Transferências Multigovernamentais	2.898.047.980,00	2.951.047.980,00	2.986.949.413,33	35.901.433,33
172401	Transferências de Rec do Fundo de Manutenção e Desenvolvimento da Educ Básica e de Valorização dos Profissionais	2.198.047.980,00	2.198.047.980,00	2.215.512.617,09	17.464.637,09
1724010001	Transferências do Fundeb	2.198.047.980,00	2.198.047.980,00	2.215.512.617,09	17.464.637,09
172402	Transferências de Recursos da Complementação da União ao Fundeb	700.000.000,00	753.000.000,00	771.436.796,24	18.436.796,24
1724020001	Transferências de Recursos da Complementação da União ao Fundeb	700.000.000,00	753.000.000,00	771.436.796,24	18.436.796,24
173	Transferências de Instituições Privadas Nacionais	-	-	963.683,97	963.683,97
173099	Outras Transferências de Instituições Privadas Nacionais	-	-	963.683,97	963.683,97
1730990001	Outras Transferências de Instituições Privadas Nacionais - Funtrad	-	-	831.588,45	831.588,45
1730990002	Outras Transferências de Instituições Privadas Nacionais - AD	-	-	132.095,52	132.095,52
176	Transferências de Convênios	91.012.000,00	216.246.949,00	221.041.215,51	4.794.266,51
1761	Transferências de Convênios da União e de suas Entidades	85.565.000,00	124.160.741,00	113.410.934,34	(10.749.806,66)
176101	Transferências de Convênios da União para o Sistema Único de Saúde - SUS	3.852.000,00	4.067.242,00	215.241,12	(3.852.000,88)
1761010001	Transferências de Convênios da União para o SUS - Convênio Fesba	3.852.000,00	4.067.242,00	215.241,12	(3.852.000,88)
176102	Transferências de Convênios da União Destinadas a Programas de Educação	3.118.000,00	8.826.140,00	9.634.379,00	808.239,00
1761020002	Transferências de Convênios da União para Programas de Educação - AD	-	-	53.590,00	53.590,00
1761020003	Transferências de Convênios da União para Programas de Educação - AI	3.118.000,00	8.826.140,00	9.580.789,00	754.649,00
176105	Transferências de Convênios da União Destinadas a Programas de Saneamento Básico	-	1.409.413,00	1.409.412,96	(0,04)
1761050002	Transferências de Convênios da União para Programas de Saneamento Básico - AI	-	1.409.413,00	1.409.412,96	(0,04)
176199	Outras Transferências de Convênios da União	78.595.000,00	109.857.946,00	102.151.901,26	(7.706.044,74)
1761990001	Outros Transferências de Convênios da União - AD	15.617.000,00	45.371.190,00	86.760.379,03	41.389.189,03
1761990002	Outros Transferências de Convênios da União - AI	62.978.000,00	64.486.756,00	15.391.522,23	(49.095.233,77)
1763	Transferências de Convênios dos Municípios e de suas Entidades	64.000,00	240.327,00	18.105.346,95	17.865.019,95
176399	Outras Transferências de Convênios dos Municípios e suas Entidades	64.000,00	240.327,00	18.105.346,95	17.865.019,95

**COMPARATIVO DA RECEITA ORÇADA COM A ARRECADADA  
ANEXO 10 LEI Nº 4.320/64  
CONSOLIDADO DO ESTADO**

**EXERCÍCIO: 2017**

**PERÍODO: ATÉ DEZEMBRO/2017**

CONTA	DESCRIÇÃO	VALOR ORÇADO	VALOR ATUALIZADO	VALOR ARRECADADO	DIFERENÇAS
1763990001	Outras Transferências de Convênios dos Municípios e de suas Entidades - AD	-	-	21.842,82	21.842,82
1763990002	Outras Transferências de Convênios dos Municípios e de suas Entidades - AI	64.000,00	240.327,00	18.083.504,13	17.843.177,13
1764	Transferências de Convênios de Instituições Privadas	5.383.000,00	91.269.635,00	89.397.088,79	(1.872.546,21)
176451	Transferência de Convênio de Instituição Privada Nacional (Lei nº 13.352/2011)	-	85.017.355,00	85.017.354,05	(0,95)
1764510001	Transferências de Convênio com o Fundo Especial de Compensação - FECOM (Lei nº 13.352/2011)	-	85.017.355,00	85.017.354,05	(0,95)
176499	Outras Transferências de Convênios de Instituições Privadas Nacionais	5.383.000,00	6.252.280,00	4.379.734,74	(1.872.545,26)
1764990001	Outras Transferências de Convênios de Instituições Privadas Nacionais - AD	-	21.000,00	-	(21.000,00)
1764990002	Outras Transferências de Convênios de Instituições Privadas Nacionais - AI	5.383.000,00	6.231.280,00	4.379.734,74	(1.851.545,26)
1765	Transferências de Convênios do Exterior	-	40.446,00	127.845,43	87.399,43
176599	Outras Transferências de Convênios do Exterior	-	40.446,00	127.845,43	87.399,43
1765990003	Outras Transferências de Convênios do Exterior - Órgão e Fundo Internacional - AI	-	40.446,00	127.845,43	87.399,43
1766	Transferências de Empresas Públicas da Bahia	-	535.800,00	-	(535.800,00)
176699	Outras Transferências de Empresas Públicas da Bahia - Não Dependentes	-	535.800,00	-	(535.800,00)
1766990002	Outras Transferências de Empresas Públicas da Bahia - Não Dependentes-AD	-	535.800,00	-	(535.800,00)
177	Transferências para o Combate à Fome	-	187.300,00	187.243,00	(57,00)
1774	Transferências Provenientes de Depósitos não Identificados para o Combate à Fome	-	187.300,00	187.243,00	(57,00)
1774000001	Transferências Provenientes de Depósitos não Identificados	-	187.300,00	187.243,00	(57,00)
19	Outras Receitas Correntes	891.004.396,00	1.733.060.723,00	1.409.675.674,53	(323.385.048,47)
191	Multas e Juros de Mora	257.189.743,00	314.551.372,00	418.236.019,69	103.684.647,69
1911	Multas e Juros de Mora dos Tributos	162.338.393,00	179.405.061,00	234.471.317,81	55.066.256,81
191120	Multas e Juros de Mora do Imposto sobre Transmissão "Causa Mortis" e Doação de Bens e Direitos	330.000,00	330.000,00	5.278.956,17	4.948.956,17
19112051	Multas e Juros de Mora do ITCD - Estado	330.000,00	330.000,00	5.045.863,56	4.715.863,56
1911205101	Multas e Juros de Mora do ITCD - Livre	207.900,00	207.900,00	3.179.072,05	2.971.172,05
1911205102	Multas e Juros de Mora do ITCD - Fundeb	66.000,00	66.000,00	1.009.120,33	943.120,33
1911205103	Multas e Juros de Mora do ITCD - Educação	16.500,00	16.500,00	252.230,21	235.730,21
1911205104	Multas e Juros de Mora do ITCD - Saúde	39.600,00	39.600,00	605.440,97	565.840,97
19112052	Multas por Infração ao Regulamento do ITCD	-	-	233.092,61	233.092,61
1911205201	Multas por Infração ao Regulamento do ITCD - Livre	-	-	233.092,61	233.092,61
191135	Multas e Juros de Mora da Taxa de Fiscalização e Vigilância Sanitária	18.137,00	18.137,00	538.394,88	520.257,88
1911350001	Multas e Juros de Mora da Taxa de Fiscalização e Vigilância Sanitária Animal - ADAB	-	-	302.891,79	302.891,79
1911350002	Multas e Juros de Mora da Taxa de Fiscalização e Vigilância Sanitária Vegetal - ADAB	-	-	181.415,31	181.415,31
1911350003	Multas e Juros de Mora da Taxa de Fiscalização e Vigilância Sanitária - Fesba	18.137,00	18.137,00	54.087,78	35.950,78
191141	Multas e Juros de Mora do Imposto sobre a Propriedade de Veículos Automotores - IPVA	11.012.000,00	21.243.792,00	34.660.573,88	13.416.781,88
19114151	Multas e Juros de Mora do IPVA - Estado	5.506.000,00	5.506.000,00	17.331.951,07	11.825.951,07



**COMPARATIVO DA RECEITA ORÇADA COM A ARRECADADA  
ANEXO 10 LEI Nº 4.320/64  
CONSOLIDADO DO ESTADO**

**EXERCÍCIO: 2017**

**PERÍODO: ATÉ DEZEMBRO/2017**

CONTA	DESCRIÇÃO	VALOR ORÇADO	VALOR ATUALIZADO	VALOR ARRECADADO	DIFERENÇAS
1911415101	Multas e Juros de Mora do IPVA - Livre	3.468.780,00	3.468.780,00	10.928.170,86	7.459.390,86
1911415102	Multas e Juros de Mora do IPVA - Fundeb	1.101.200,00	1.101.200,00	3.463.712,32	2.362.512,32
1911415103	Multas e Juros de Mora do IPVA - Educação	275.300,00	275.300,00	863.437,68	588.137,68
1911415104	Multas e Juros de Mora do IPVA - Saúde	660.720,00	660.720,00	2.076.630,21	1.415.910,21
19114152	Multas e Juros de Mora do IPVA - Municípios	5.506.000,00	15.737.792,00	17.328.622,81	1.590.830,81
1911415201	Multas e Juros de Mora do IPVA - Municípios	5.506.000,00	15.737.792,00	17.328.622,81	1.590.830,81
191142	Multas e Juros de Mora do Imposto sobre Circulação de Mercadorias e Serviços - ICMS	150.976.107,00	157.765.273,00	191.252.985,50	33.487.712,50
19114251	Multas e Juros de Mora do ICMS - Estado	112.878.830,00	112.878.830,00	142.133.442,32	29.254.612,32
1911425101	Multas e Juros de Mora do ICMS - Livre	71.113.662,00	71.113.662,00	89.559.033,55	18.445.371,55
1911425102	Multas e Juros de Mora do ICMS - Fundeb	22.575.766,00	22.575.766,00	28.421.957,06	5.846.191,06
1911425103	Multas e Juros de Mora do ICMS - Educação	5.643.941,00	5.643.941,00	7.101.514,59	1.457.573,59
1911425104	Multas e Juros de Mora do ICMS - Saúde	13.545.461,00	13.545.461,00	17.050.937,12	3.505.476,12
19114252	Multas e Juros de Mora do ICMS - Municípios	37.626.277,00	44.415.443,00	47.371.783,00	2.956.340,00
1911425201	Multas e Juros de Mora do ICMS - Municípios	37.626.277,00	44.415.443,00	47.371.783,00	2.956.340,00
19114253	Multas por Infração ao Regulamento do ICMS	52.000,00	52.000,00	9.012,00	(42.988,00)
1911425301	Multas por Infração ao Regulamento do ICMS - Livre	52.000,00	52.000,00	9.012,00	(42.988,00)
19114254	Multas e Juros de Mora do Adicional de ICMS - Lei nº 7.988/01	419.000,00	419.000,00	1.545.017,28	1.126.017,28
1911425402	Multas e Juros de Mora do Adicional de ICMS - Lei nº 7.988/01 - Funcep	419.000,00	419.000,00	1.545.017,28	1.126.017,28
19114256	Multa e Juros de Mora do Adicional de ICMS - Lei nº 13.564/16	-	-	193.730,90	193.730,90
1911425601	Multa e Juros de Mora do Adicional de ICMS - Lei nº 13.564/16 - Funcep	-	-	193.730,90	193.730,90
191151	Multas e Juros de Mora de de Taxas do Poder de Polícia	-	-	2.387.556,78	2.387.556,78
19115101	Multas e Juros de Mora de Taxas do Poder de Polícia de Segurança Pública	-	-	1.526.528,93	1.526.528,93
1911510101	Multas e Juros de Mora de TPP Segurança Pública - Feaspol	-	-	1.525.895,34	1.525.895,34
1911510102	Multas e Juros de Mora de TPP Segurança Pública - Funebom	-	-	633,59	633,59
19115102	Multas e Juros de Mora das Taxas de Poder de Polícia de Segurança do Trânsito	-	-	0,01	0,01
1911510201	Multas e Juros de Mora de TPP Segurança de Trânsito - Livre	-	-	0,01	0,01
19115103	Multas e Juros de Mora das Taxas do Poder de Polícia de Transporte Intermunicipal	-	-	484.709,34	484.709,34
1911510301	Multas e Juros de Mora de TPP Transporte Rodoviário Intermunicipal - Agerba	-	-	484.709,34	484.709,34
19115104	Multas e Juros de Mora das Taxas de Poder de Polícia de Desenvolvimento Florestal	-	-	1.766,89	1.766,89
1911510401	Multas e Juros de Mora de TPP de Desenvolvimento Florestal - SEMA	-	-	1.766,89	1.766,89
19115105	Multas e Juros de Mora de Emolumentos e Custas Judiciais e Extrajudiciais	-	-	374.551,61	374.551,61
1911510501	Multas e Juros de Mora de Emolumentos e Custas Judiciais e Extrajudiciais - Poder Judiciário	-	-	374.551,61	374.551,61
191152	Multas e Juros de Mora de de Taxas do Poder de Polícia	2.149,00	47.859,00	352.156,57	304.297,57
19115201	Multas e Juros de Mora das Taxas de Serviços de Segurança Pública	-	-	189.840,17	189.840,17

**COMPARATIVO DA RECEITA ORÇADA COM A ARRECADADA  
ANEXO 10 LEI Nº 4.320/64  
CONSOLIDADO DO ESTADO**

**EXERCÍCIO: 2017**

**PERÍODO: ATÉ DEZEMBRO/2017**

CONTA	DESCRIÇÃO	VALOR ORÇADO	VALOR ATUALIZADO	VALOR ARRECADADO	DIFERENÇAS
1911520101	Multas e Juros de Mora da TPS Segurança Pública - Feaspol	-	-	24.064,28	24.064,28
1911520102	Multas e Juros de Mora de TPS Segurança Pública - Funebom	-	-	165.775,89	165.775,89
19115203	Multas e Juros de Mora das Taxas de Serviços da Fazenda Pública	2.149,00	2.149,00	38,90	(2.110,10)
1911520301	Multas e Juros de Mora da TPS da Fazenda Pública - Livre	2.149,00	2.149,00	38,90	(2.110,10)
19115204	Multas e Juros de Mora da Taxa de Fiscalização Ambiental	-	45.710,00	75.551,39	29.841,39
1911520401	Multas e Juros de Mora da TPP de Controle e Fiscalização Ambiental - SEMA	-	45.710,00	65.944,48	20.234,48
1911520402	Multas e Juros de Mora da TPP de Controle e Fiscalização Ambiental - Inema	-	-	9.606,91	9.606,91
19115205	Multas e Juros de Mora das Taxas de Prestação de Serviços de Administração de Distritos Industriais	-	-	86.726,11	86.726,11
1911520501	Multas e Juros de Mora da TPS de Administração dos Distritos Industriais - Funedic	-	-	86.726,11	86.726,11
191199	Multas e Juros de Mora de Outros Tributos	-	-	694,03	694,03
1911990002	Multas e Juros de Mora de Outros Tributos - Livre	-	-	694,03	694,03
1912	Multas e Juros de Mora das Contribuições	40.000,00	40.000,00	515.944,69	475.944,69
191229	Multas e Juros de Mora das Contribuições para o Regime Próprio de Previdência do Servidor	-	-	255.683,59	255.683,59
19122901	Multas e Juros de Mora da Contribuição Patronal para o Regime Próprio de Previdência do Servidor	-	-	210.800,78	210.800,78
1912290101	Multa e Juros de Mora da Contribuição Patronal para o RPPS - Funprev - Executivo	-	-	153.129,39	153.129,39
1912290102	Multa e Juros de Mora da Contribuição Patronal para o RPPS - CAP Funprev-Executivo	-	-	3.124,90	3.124,90
1912290114	Multas e Juros de Mora da Contribuição Patronal para o RPPS - Funprev - MP	-	-	41.898,01	41.898,01
1912290115	Multas e Juros de Mora da Contribuição Patronal para o RPPS - Funprev - DPE	-	-	187,35	187,35
1912290130	Multas e Juros de Mora da Contribuição Patronal para o RPPS - Baprev - ALBA	-	-	396,85	396,85
1912290131	Multas e Juros de Mora da Contribuição Patronal para o RPPS - Baprev - TCE	-	-	0,54	0,54
1912290134	Multas e Juros de Mora da Contribuição Patronal para o RPPS - Baprev - MP	-	-	12.063,74	12.063,74
19122902	Multas e Juros de Mora da Contribuição do Servidor para o Regime Próprio de Previdência do Servidor	-	-	44.882,81	44.882,81
1912290201	Multa e Juros de Mora da Contribuição do Servidor para o RPPS - Funprev - Executivo	-	-	13.972,87	13.972,87
1912290203	Multa e Juros de Mora da Contribuição do Servidor para o RPPS - Baprev-Executivo	-	-	0,10	0,10
1912290214	Multas e Juros de Mora da Contribuição Servidor para o RPPS - Funprev - MP	-	-	20.949,00	20.949,00
1912290230	Multas e Juros de Mora da Contribuição Servidor para o RPPS - Baprev - ALBA	-	-	318,17	318,17
1912290234	Multas e Juros de Mora da Contribuição Servidor para o RPPS - Baprev - MP	-	-	9.642,67	9.642,67
191299	Multas e Juros de Mora de Outras Contribuições	40.000,00	40.000,00	260.261,10	220.261,10
19129901	Multas e Juros de Mora de Contribuições de Segurado Facultativo para Assistência Médica dos Servidores Público	40.000,00	40.000,00	54.202,04	14.202,04
1912990101	Multa e Juros de Mora de Contribuições de Segurado Facultativo p/Assistência Médica - Funserv	40.000,00	40.000,00	54.202,04	14.202,04
19129902	Multas e Juros de Mora de Repasse de Contribuições para Assistência Médica dos Servidores Públicos	-	-	7.130,79	7.130,79
1912990201	Multas e Juros de Mora de Repasse de Contribuições para Assistência Médica - Funserv	-	-	7.130,79	7.130,79
19129951	Multas e Juros de Mora de Contribuição Patronal para Assistência Médica dos Servidores Públicos	-	-	198.928,27	198.928,27
1912995101	Multas e Juros de Mora de Contribuição Patronal para Assistência Médica - Funserv - Executivo	-	-	47.052,63	47.052,63



**COMPARATIVO DA RECEITA ORÇADA COM A ARRECADADA**  
**ANEXO 10 LEI Nº 4.320/64**  
**CONSOLIDADO DO ESTADO**

**EXERCÍCIO: 2017**

**PERÍODO: ATÉ DEZEMBRO/2017**

CONTA	DESCRIÇÃO	VALOR ORÇADO	VALOR ATUALIZADO	VALOR ARRECADADO	DIFERENÇAS
1912995110	Multas e Juros de Mora de Contribuição Patronal para Assistência Médica - Funserv - Alba	-	-	146.544,60	146.544,60
1912995115	Multas e Juros de Mora de Contribuição Patronal para Assistência Médica - Funserv - DPE	-	-	5.331,04	5.331,04
1913	Multas e Juros de Mora da Dívida Ativa dos Tributos	38.478.000,00	53.029.396,00	91.655.397,41	38.626.001,41
191314	Multas e Juros de Mora da Dívida Ativa do Imposto sobre a Propriedade de Veículos Automotores - IPVA	16.290.000,00	16.290.000,00	7.377.507,60	(8.912.492,40)
19131451	Multas e Juros de Mora da Dívida Ativa Tributária do IPVA - Estado	8.145.000,00	8.145.000,00	3.688.832,65	(4.456.167,35)
1913145101	Multas e Juros de Mora da Dívida Ativa Tributária do IPVA - Livre	5.131.350,00	5.131.350,00	2.324.390,40	(2.806.959,60)
1913145102	Multas e Juros de Mora da Dívida Ativa Tributária do IPVA - Fundeb	1.629.000,00	1.629.000,00	737.640,27	(891.359,73)
1913145103	Multas e Juros de Mora da Dívida Ativa Tributária do IPVA - Educação	407.250,00	407.250,00	184.292,33	(222.957,67)
1913145104	Multas e Juros de Mora da Dívida Ativa Tributária do IPVA - Saúde	977.400,00	977.400,00	442.509,65	(534.890,35)
19131452	Multas e Juros de Mora da Dívida Ativa Tributária do IPVA - Municípios	8.145.000,00	8.145.000,00	3.688.674,95	(4.456.325,05)
1913145201	Multas e Juros de Mora da Dívida Ativa Tributária do IPVA - Municípios	8.145.000,00	8.145.000,00	3.688.674,95	(4.456.325,05)
191315	Multas e Juros de Mora da Dívida Ativa do Imposto sobre Circulação de Mercadorias e Prestação de Serviços - IC	22.188.000,00	36.739.396,00	84.277.889,81	47.538.493,81
19131551	Multas e Juros de Mora da Dívida Ativa Tributária do ICMS - Estado	16.641.000,00	16.641.000,00	63.208.706,80	46.567.706,80
1913155101	Multas e Juros de Mora da Dívida Ativa Tributária do ICMS - Livre	10.483.830,00	10.483.830,00	39.822.521,55	29.338.691,55
1913155102	Multas e Juros de Mora da Dívida Ativa Tributária do ICMS - Fundeb	3.328.200,00	3.328.200,00	12.641.435,95	9.313.235,95
1913155103	Multas e Juros de Mora da Dívida Ativa Tributária do ICMS - Educação	832.050,00	832.050,00	3.160.071,61	2.328.021,61
1913155104	Multas e Juros de Mora da Dívida Ativa Tributária do ICMS - Saúde	1.996.920,00	1.996.920,00	7.584.677,69	5.587.757,69
19131552	Multas e Juros de Mora da Dívida Ativa Tributária do ICMS - Municípios	5.547.000,00	20.098.396,00	21.069.183,01	970.787,01
1913155201	Multas e Juros de Mora da Dívida Ativa Tributária do ICMS - Municípios	5.547.000,00	20.098.396,00	21.069.183,01	970.787,01
1915	Multas e Juros de Mora da Dívida Ativa de Outras Receitas	1.209.000,00	1.209.000,00	358.425,02	(850.574,98)
191551	Multas e Juros de Mora da Dívida Ativa por Atos Lesivos ao Meio Ambiente	1.209.000,00	1.209.000,00	-	(1.209.000,00)
1915510001	Multas e Juros de Mora da Dívida Ativa por Atos Lesivos ao Meio Ambiente - INEMA	1.209.000,00	1.209.000,00	-	(1.209.000,00)
191599	Outras Multas e Juros de Mora da Dívida Ativa de Outras Receitas	-	-	358.425,02	358.425,02
1915990001	Outras Multas e Juros de Mora da Dívida Ativa de Outras Receitas - Livre	-	-	358.425,02	358.425,02
1918	Demais Multas e Juros de Mora de Outras Receitas	400.000,00	400.000,00	962.478,11	562.478,11
191899	Demais Multas e Juros de Mora de Outras Receitas	400.000,00	400.000,00	962.478,11	562.478,11
1918990001	Demais Multas e Juros de Outras Receitas - Livre	-	-	94.678,91	94.678,91
1918990002	Demais Multas e Juros de Outras Receitas - AI	400.000,00	400.000,00	867.799,20	467.799,20
1919	Multas de Outras Origens	54.724.350,00	80.467.915,00	90.272.456,65	9.804.541,65
191915	Multas Previstas na Legislação de Trânsito	50.064.000,00	74.188.494,00	76.853.403,94	2.664.909,94
19191551	Multas por Infração ao Regulamento de Transporte Rodoviário	5.580.000,00	5.580.000,00	3.531.382,19	(2.048.617,81)
1919155101	Multas por Infração ao Regulamento de Transporte Rodoviário - Agerba	5.580.000,00	5.580.000,00	3.531.382,19	(2.048.617,81)
19191552	Multas por Infração ao Regulamento de Trânsito	44.484.000,00	68.608.494,00	73.322.021,75	4.713.527,75
1919155201	Multas por Infração ao Regulamento de Trânsito - AI	38.280.000,00	38.280.000,00	37.752.371,42	(527.628,58)



**COMPARATIVO DA RECEITA ORÇADA COM A ARRECADADA  
ANEXO 10 LEI Nº 4.320/64  
CONSOLIDADO DO ESTADO**

**EXERCÍCIO: 2017**

**PERÍODO: ATÉ DEZEMBRO/2017**

CONTA	DESCRIÇÃO	VALOR ORÇADO	VALOR ATUALIZADO	VALOR ARRECADADO	DIFERENÇAS
1919155202	Multas por infração ao Regulamento de Trânsito - SIT	3.102.000,00	16.037.076,00	19.137.212,81	3.100.136,81
1919155203	Multas por infração ao Regulamento de Transito - FELT	3.102.000,00	14.291.418,00	16.432.437,52	2.141.019,52
191927	Multas e Juros Previstos em Contratos	301.796,00	1.268.257,00	3.085.121,47	1.816.864,47
1919270003	Multas e Juros de Mora de Contratos - AD	-	212.191,00	261.102,96	48.911,96
1919270008	Multas e Juros de Mora de Contratos - AI	42.000,00	264.277,00	393.622,94	129.345,94
1919270011	Multas e Juros de Mora de Contratos - Convênios Fesba	-	-	376.710,03	376.710,03
1919270016	Multas e Juros Previstos em Contratos - Transf Volunt Federal - AI	-	-	79,07	79,07
1919270022	Multas e Juros de Mora de Contratos - SUS / BI Atenção de MAC	94.000,00	625.993,00	827.559,77	201.566,77
1919270023	Multas e Juros de Mora de Contratos - SUS / BI Vigilância em Saúde	2.796,00	2.796,00	353.831,13	351.035,13
1919270024	Multas e Juros de Mora de Contratos - SUS / BI Assistência Farmacêutica	139.000,00	139.000,00	463.326,29	324.326,29
1919270026	Multas e Juros de Mora de Contratos - SUS / BI Investimentos na Rede de Serviços SUS	24.000,00	24.000,00	408.889,28	384.889,28
191935	Multas e Juros de Mora por Danos ao Meio Ambiente	-	439.000,00	887.096,59	448.096,59
1919350001	Multas por Atos Lesivos ao Meio Ambiente - INEMA	-	439.000,00	887.096,59	448.096,59
191948	Multas Aplicadas pelos Tribunais de Contas	190.000,00	190.000,00	164.907,85	(25.092,15)
1919480001	Multas Aplicadas pelos Tribunais de Contas	190.000,00	190.000,00	164.907,85	(25.092,15)
191951	Multas por infração ao Código de Defesa do Consumidor	2.745.000,00	2.745.000,00	3.718.508,79	973.508,79
1919510001	Multas por infração ao Código de Defesa do Consumidor - FEPC	2.745.000,00	2.745.000,00	3.718.508,79	973.508,79
191952	Multas por infração às Normas de Recursos Hídricos	200.000,00	413.610,00	914.740,89	501.130,89
1919520001	Multas por infração às Normas de Recursos Hídricos - INEMA	200.000,00	413.610,00	914.740,89	501.130,89
191953	Multas e Juros de Mora do Prohabit	-	-	414.259,87	414.259,87
1919530002	Multas e Juros de Mora do Prohabit - Livre	-	-	414.259,87	414.259,87
191954	Multas e Juros de Mora - Acordo Ressarcimento - Funprev	-	-	8.556,16	8.556,16
1919540001	Multas e Juros de Mora - Acordo Ressarcimento - Funprev	-	-	8.556,16	8.556,16
191956	Multas por infração à Legislação de Segurança Contra Incêndio - Funebom	50.000,00	50.000,00	90.306,55	40.306,55
1919560001	Multas por infração à Legislação de Segurança Contra Incêndio - Funebom	50.000,00	50.000,00	90.306,55	40.306,55
191999	Outras Multas e Juros de Mora	1.173.554,00	1.173.554,00	4.135.554,54	2.962.000,54
1919990001	Outras Multas e Juros de Mora	1.173.554,00	1.173.554,00	4.135.554,54	2.962.000,54
192	Indenizações e Restituições	416.731.948,00	482.567.180,00	363.111.329,12	(119.455.850,88)
1921	Indenizações	15.176.373,00	15.176.373,00	2.782.461,77	(12.393.911,23)
192106	Indenizações por Danos Causados ao Patrimônio Público	1.000,00	1.000,00	74.294,06	73.294,06
1921060001	Indenizações por Danos Causados ao Patrimônio Público - Livre	-	-	1.200,00	1.200,00
1921060002	Indenizações por Danos Causados ao Patrimônio Público - AD	-	-	73.094,06	73.094,06
1921060003	Indenizações por Danos Causados ao Patrimônio Público - AI	1.000,00	1.000,00	-	(1.000,00)
192199	Outras Indenizações	15.175.373,00	15.175.373,00	2.708.167,71	(12.467.205,29)





**COMPARATIVO DA RECEITA ORÇADA COM A ARRECADADA  
ANEXO 10 LEI Nº 4.320/64  
CONSOLIDADO DO ESTADO**

**EXERCÍCIO: 2017**

**PERÍODO: ATÉ DEZEMBRO/2017**

CONTA	DESCRIÇÃO	VALOR ORÇADO	VALOR ATUALIZADO	VALOR ARRECADADO	DIFERENÇAS
1921990001	Outras Indenizações - Live	15.175.373,00	15.175.373,00	2.706.222,84	(12.469.150,16)
1921990004	Outras Indenizações - AI	-	-	1.944,87	1.944,87
1922	Restituições	401.555.575,00	467.390.807,00	360.328.867,35	(107.061.939,65)
192201	Restituições de Convênios	-	-	17.845.458,15	17.845.458,15
1922010001	Restituições de Convênios - Livre	-	-	9.466.892,73	9.466.892,73
1922010004	Restituições de Convênios - FNAS/FEAS	-	-	216.861,55	216.861,55
1922010006	Restituições de Convênios - Educação - FNDE	-	-	322.742,77	322.742,77
1922010008	Restituições de Convênio - Funccep	-	-	5.180.197,19	5.180.197,19
1922010009	Restituições de Convênios- Transf Volunt Federais - AD	-	-	888.999,18	888.999,18
1922010011	Restituições de Convênios - AI	-	-	43.657,80	43.657,80
1922010012	Restituições de Convênios - FCBA	-	-	579.212,37	579.212,37
1922010013	Restituições de Convênios - Transf Volunt Federais - AI	-	-	106.894,76	106.894,76
1922010015	Restituição de Convênios - Fesba	-	-	1.039.999,80	1.039.999,80
192207	Recuperação de Despesas de Exercícios Anteriores	-	2.430.836,00	4.928,30	(2.425.907,70)
1922070001	Recuperação de Despesas de Exercícios Anteriores - AI	-	2.430.836,00	-	(2.430.836,00)
1922070002	Recuperação de Despesas de Exercícios Anteriores - Transferências Voluntárias Federais - AI	-	-	4.928,30	4.928,30
192210	Compensações Financeiras entre o Regime Geral e os Regimes Próprios de Previdência dos Servidores	217.000.000,00	265.000.000,00	268.389.606,73	3.389.606,73
19221001	Compensações Financ entre o Regime Geral e os Reg Próprios de Previdência dos Servidores-Principal	217.000.000,00	265.000.000,00	268.389.606,73	3.389.606,73
1922100101	Compensação Financeira entre o Regime Geral e o RPPS-Principal-FUNPREV	-	-	9.256,11	9.256,11
1922100102	Compensação Financeira entre o Regime Geral e o RPPS-Principal-CAP FUNPREV	217.000.000,00	265.000.000,00	268.380.350,62	3.380.350,62
192299	Outras Restituições	184.555.575,00	199.959.971,00	74.088.874,17	(125.871.096,83)
1922990001	Outras Restituições - Livre	180.000.000,00	181.990.000,00	56.177.018,27	(125.812.981,73)
1922990004	Outras Restituições - AD	1.624.000,00	7.675.061,00	6.434.262,02	(1.240.798,98)
1922990009	Outras Restituições - RROCE -AD	-	3.667.632,00	3.668.026,08	394,08
1922990010	Outras Restituições - AI	295.575,00	509.485,00	1.158.860,02	649.375,02
1922990011	Outras Restituições - Funprev	2.636.000,00	2.636.000,00	2.417.199,92	(218.800,08)
1922990012	Outras Restituições - Funserv	-	-	32.039,22	32.039,22
1922990021	Outras Restituições - SUS / BI Atenção de MAC	-	3.481.793,00	3.724.735,87	242.942,87
1922990022	Outras Restituições - SUS / BI Vigilância em Saúde	-	-	1.041,38	1.041,38
1922990023	Outras Restituições - SUS / BI Assistência Farmacêutica	-	-	394.781,27	394.781,27
1922990024	Outras Restituições - SUS / BI Gestão do SUS	-	-	267,79	267,79
1922990026	Outras Restituições - Poder Judiciário	-	-	80.642,33	80.642,33
193	Receita da Dívida Ativa	122.275.085,00	130.805.650,00	160.585.722,65	29.780.072,65
1931	Receita da Dívida Ativa Tributária	121.535.085,00	130.065.650,00	159.628.035,06	29.562.385,06

**COMPARATIVO DA RECEITA ORÇADA COM A ARRECADADA**  
**ANEXO 10 LEI Nº 4.320/64**  
**CONSOLIDADO DO ESTADO**

**EXERCÍCIO: 2017**

**PERÍODO: ATÉ DEZEMBRO/2017**

CONTA	DESCRIÇÃO	VALOR ORÇADO	VALOR ATUALIZADO	VALOR ARRECADADO	DIFERENÇAS
193114	Receita da Dívida Ativa do Imposto sobre a Propriedade de Veículos Automotores - IPVA	10.307.000,00	10.307.000,00	8.013.163,19	(2.293.836,81)
19311451	Receita da Dívida Ativa do IPVA - Estado	5.153.500,00	5.153.500,00	4.006.620,99	(1.146.879,01)
1931145101	Receita da Dívida Ativa do IPVA - Livre	3.246.705,00	3.246.705,00	2.524.388,07	(722.316,93)
1931145102	Receita da Dívida Ativa do IPVA - Fundeb	1.030.700,00	1.030.700,00	801.258,74	(229.441,26)
1931145103	Receita da Dívida Ativa do IPVA - Educação	257.675,00	257.675,00	200.255,91	(57.419,09)
1931145104	Receita da Dívida Ativa do IPVA - Saúde	618.420,00	618.420,00	480.718,27	(137.701,73)
19311452	Receita da Dívida Ativa do IPVA - Municípios	5.153.500,00	5.153.500,00	4.006.542,20	(1.146.957,80)
1931145201	Receita da Dívida Ativa do IPVA - Municípios	5.153.500,00	5.153.500,00	4.006.542,20	(1.146.957,80)
193115	Receita da Dívida Ativa do Imposto sobre Circulação de Mercadorias e Prestação de Serviços - ICMS	111.228.085,00	119.758.650,00	151.614.871,87	31.856.221,87
19311551	Receita da Dívida Ativa do ICMS - Estado	83.421.064,00	83.421.064,00	113.711.305,09	30.290.241,09
1931155101	Receita da Dívida Ativa do ICMS - Livre	52.555.270,00	52.555.270,00	71.638.662,99	19.083.392,99
1931155102	Receita da Dívida Ativa do ICMS - Fundeb	16.684.213,00	16.684.213,00	22.742.101,23	6.057.888,23
1931155103	Receita da Dívida Ativa do ICMS - Educação	4.171.053,00	4.171.053,00	5.685.374,20	1.514.321,20
1931155104	Receita da Dívida Ativa do ICMS - Saúde	10.010.528,00	10.010.528,00	13.645.166,67	3.634.638,67
19311552	Receita da Dívida Ativa do ICMS - Municípios	27.807.021,00	36.337.586,00	37.903.566,78	1.565.980,78
1931155201	Receita da Dívida Ativa do ICMS - Municípios	27.807.021,00	36.337.586,00	37.903.566,78	1.565.980,78
1932	Receita da Dívida Ativa Não Tributária	740.000,00	740.000,00	957.687,59	217.687,59
193251	Receita da Dívida Ativa da Fiscalização do Meio Ambiente	740.000,00	740.000,00	765.634,22	25.634,22
1932510001	Receita da Dívida Ativa da Multa por Atos Lesivos ao Meio Ambiente - INEMA	740.000,00	740.000,00	765.634,22	25.634,22
193299	Receita da Dívida Ativa Não Tributária de Outras Receitas	-	-	192.053,37	192.053,37
1932990001	Receita da Dívida Ativa Não Tributária de Outras Receitas - Livre	-	-	192.053,37	192.053,37
199	Receitas Diversas	94.807.620,00	805.136.521,00	467.742.603,07	(337.393.917,93)
199002	Receita de Ônus de Sucumbência de Ações Judiciais	3.391.000,00	12.448.582,00	25.535.472,15	13.086.890,15
19900201	Receita de Honorários Advocatícios	3.200.000,00	12.257.582,00	25.048.041,31	12.790.459,31
1990020102	Receita de Honorários Advocatícios(Lei nº 13.446/2015, art.15) - AD	3.200.000,00	12.257.582,00	25.048.041,31	12.790.459,31
19900202	Receita de Ônus de Sucumbência	191.000,00	191.000,00	487.430,84	296.430,84
1990020201	Receita de Ônus de Sucumbência - AD	191.000,00	191.000,00	487.430,84	296.430,84
199003	Receita Decorrente de Alienação de Bens Apreendidos	4.000.000,00	4.000.000,00	-	(4.000.000,00)
19900302	Receita de Alienação de Bens Apreendidos	4.000.000,00	4.000.000,00	-	(4.000.000,00)
1990030251	Receita de Alienação de Veículos Apreendidos	4.000.000,00	4.000.000,00	-	(4.000.000,00)
199052	Receita do Centro Gemológico da Bahia - CGB (Decreto nº 12.469/10)	-	-	97.705,43	97.705,43
1990520001	Receita do Centro Gemológico da Bahia - CGB (Decreto nº 12.469/10)	-	-	97.705,43	97.705,43
199055	Receita do Fundo de Cultura da Bahia - FCBA	59.856.000,00	59.856.000,00	30.077.500,00	(29.778.500,00)
19905501	Receita do Fundo de Cultura da Bahia - Estado	44.892.000,00	44.892.000,00	22.558.125,00	(22.333.875,00)



**COMPARATIVO DA RECEITA ORÇADA COM A ARRECADADA**  
**ANEXO 10 LEI Nº 4.320/64**  
**CONSOLIDADO DO ESTADO**

**EXERCÍCIO: 2017**

**PERÍODO: ATÉ DEZEMBRO/2017**

CONTA	DESCRIÇÃO	VALOR ORÇADO	VALOR ATUALIZADO	VALOR ARRECADADO	DIFERENÇAS
1990550101	Receita do FCBA - Estado	44.892.000,00	44.892.000,00	22.558.125,00	(22.333.875,00)
19905502	Receita do Fundo de Cultura da Bahia - Município	14.964.000,00	14.964.000,00	7.519.375,00	(7.444.625,00)
1990550201	Receita do FCBA - Município	14.964.000,00	14.964.000,00	7.519.375,00	(7.444.625,00)
199057	Cota-Parte de Dividendos	75.000,00	75.000,00	-	(75.000,00)
1990570001	Cota-Parte de Dividendos - FUNTRAD (Lei nº 12.596/12)	75.000,00	75.000,00	-	(75.000,00)
199060	Receita Oriunda de Depósitos Judiciais e Administrativos - Lei Complementar Federal nº 151/2015	-	95.158.767,00	240.540.618,29	145.381.851,29
1990600001	Receita Oriunda de Depósitos Judiciais e Administrativos - LC Federal nº 151/2015 - AD	-	95.158.767,00	240.540.618,29	145.381.851,29
199099	Outras Receitas	27.485.620,00	633.598.172,00	171.491.307,20	(462.106.864,80)
19909990	Demais Receitas	27.485.620,00	633.598.172,00	171.491.307,20	(462.106.864,80)
1990999001	Demais Receitas - Livre	11.442.120,00	11.442.120,00	61.278.716,10	49.836.596,10
1990999002	Demais Receitas - AD	1.102.000,00	1.102.000,00	94.180,93	(1.007.819,07)
1990999003	Demais Receitas - AI	14.941.500,00	41.054.052,00	110.118.410,17	69.064.358,17
1990999010	Demais Receitas - Funprev (Decisão Judicial)	-	580.000.000,00	-	(580.000.000,00)
2	Receitas de Capital	3.345.838.400,00	4.141.770.992,00	2.086.925.987,84	(2.054.845.004,16)
21	Operações de Crédito	1.724.300.000,00	2.390.600.890,00	1.156.474.602,71	(1.234.126.287,29)
211	Operações de Crédito Internas	932.680.000,00	1.594.980.890,00	837.784.798,58	(757.196.091,42)
2114	Operações de Crédito Internas - Contratuais	932.680.000,00	1.083.582.890,00	238.000.127,80	(845.582.762,20)
211403	Operações de Crédito Internas para Programas de Saneamento Básico	102.000.000,00	102.000.000,00	1.868.452,06	(100.131.547,94)
2114030001	Operações de Crédito Internas para Programas de Saneamento Básico	102.000.000,00	102.000.000,00	1.868.452,06	(100.131.547,94)
211407	Operações de Crédito Internas para Programas de Moradia Popular	-	-	137.305,61	137.305,61
2114070001	OCI para Programa de Moradia Popular	-	-	137.305,61	137.305,61
211460	Operações de Crédito Interna para Programa de Mobilidade Urbana	736.680.000,00	736.680.000,00	165.809.902,01	(570.870.097,99)
2114600001	OCI para Programas de Mobilidade Urbana - CEF	736.680.000,00	736.680.000,00	165.809.902,01	(570.870.097,99)
211463	Operações de Crédito Internas para o Programa Pró-investe	-	62.300.890,00	70.184.468,12	7.883.578,12
2114630001	Operações de Crédito Internas para o Programa Pró-investe - BNDES	-	62.300.890,00	70.184.468,12	7.883.578,12
211499	Outras Operações de Crédito Internas - Contratuais	94.000.000,00	182.602.000,00	-	(182.602.000,00)
2114990001	OCI para Outros Programas de Governo - Vinculado	94.000.000,00	182.602.000,00	-	(182.602.000,00)
2119	Outras Operações de Créditos Internas	-	511.398.000,00	599.784.670,78	88.386.670,78
211999	Outras Operações de Créditos Internas	-	511.398.000,00	599.784.670,78	88.386.670,78
2119990001	Outras Operações de Créditos Internas - OCI	-	511.398.000,00	599.784.670,78	88.386.670,78
212	Operações de Crédito Externas	791.620.000,00	795.620.000,00	318.689.804,13	(476.930.195,87)
2123	Operações de Crédito Externas - Contratuais	791.620.000,00	795.620.000,00	318.689.804,13	(476.930.195,87)
212302	Operações de Crédito Externas para Programas de Saúde	200.000.000,00	200.000.000,00	54.009.000,00	(145.991.000,00)
2123020001	OCE para Programas de Saúde	200.000.000,00	200.000.000,00	54.009.000,00	(145.991.000,00)

**COMPARATIVO DA RECEITA ORÇADA COM A ARRECADADA  
ANEXO 10 LEI Nº 4.320/64  
CONSOLIDADO DO ESTADO**

**EXERCÍCIO: 2017**

**PERÍODO: ATÉ DEZEMBRO/2017**

CONTA	DESCRIÇÃO	VALOR ORÇADO	VALOR ATUALIZADO	VALOR ARRECADADO	DIFERENÇAS
212304	Operações de Crédito Externas para Programas de Meio Ambiente	7.000.000,00	11.000.000,00	12.420.228,00	1.420.228,00
2123040001	OCE para Programas de Meio Ambiente	7.000.000,00	11.000.000,00	12.420.228,00	1.420.228,00
212399	Outras Operações de Crédito Externas - Contratuais	584.620.000,00	584.620.000,00	252.260.576,13	(332.359.423,87)
2123990001	OCE para Outros Programas de Governo - Vinculado	584.620.000,00	584.620.000,00	252.260.576,13	(332.359.423,87)
22	Alienação de Bens	9.291.000,00	12.986.366,00	22.868.870,66	9.882.504,66
221	Alienação de Bens Móveis	6.091.000,00	6.111.200,00	6.114.521,00	3.321,00
2211	Alienação de Títulos Mobiliários	-	-	26,00	26,00
221199	Receita de Alienação de Outros Títulos Mobiliários	-	-	26,00	26,00
2211990001	Alienação de Outros Títulos Mobiliários - Livre	-	-	26,00	26,00
2214	Alienação de Animais Reprodutores e Matrizes	100.936,00	100.936,00	46.290,00	(54.646,00)
221451	Alienação de Animais Reprodutores e Matrizes	100.936,00	100.936,00	46.290,00	(54.646,00)
2214510001	Alienação de Animais Reprodutores e Matrizes - Alienação de Bens - AI	100.936,00	100.936,00	46.290,00	(54.646,00)
2215	Alienação de Veículos	4.396.435,00	4.416.635,00	783.900,00	(3.632.735,00)
2215000001	Alienação de Veículos - AD	4.336.371,00	4.336.371,00	281.800,00	(4.054.571,00)
2215000002	Alienação de Veículos - AI	60.064,00	80.264,00	502.100,00	421.836,00
2216	Alienação de Móveis e Utensílios	712.340,00	712.340,00	78.450,00	(633.890,00)
2216000001	Alienação de Móveis e Utensílios - AD	712.340,00	712.340,00	74.850,00	(637.490,00)
2216000002	Alienação de Móveis e Utensílios - AI	-	-	3.600,00	3.600,00
2217	Alienação de Equipamentos	881.289,00	881.289,00	88.500,00	(792.789,00)
2217000001	Alienação de Equipamentos - AD	881.289,00	881.289,00	88.500,00	(792.789,00)
2219	Alienação de Outros Bens Móveis	-	-	5.117.355,00	5.117.355,00
2219000002	Alienação de Outros Bens Móveis - AD	-	-	5.113.255,00	5.113.255,00
2219000004	Alienação de Outros Bens Móveis - AI	-	-	4.100,00	4.100,00
222	Alienação de Bens Imóveis	3.200.000,00	6.875.166,00	16.754.349,66	9.879.183,66
2229	Alienação de Outros Bens Imóveis	3.200.000,00	6.875.166,00	16.754.349,66	9.879.183,66
2229000002	Alienação de Outros Bens Imóveis - AI	3.200.000,00	6.875.166,00	16.754.349,66	9.879.183,66
23	Amortização de Empréstimos	151.938.000,00	151.938.000,00	192.386.193,55	40.448.193,55
230099	Amortização de Empréstimos Diversos	151.938.000,00	151.938.000,00	192.386.193,55	40.448.193,55
23009951	Amortização de Empréstimos Diversos - Giro	17.138.000,00	17.138.000,00	16.272.162,80	(865.837,20)
2300995101	Amortização de Empréstimos Diversos - Giro Fundese	17.138.000,00	17.138.000,00	16.272.162,80	(865.837,20)
23009952	Amortização de Empréstimos Diversos - Fixo	125.680.000,00	125.680.000,00	143.493.707,95	17.813.707,95
2300995201	Amortização de Empréstimos Diversos - Fixo Fundese	125.680.000,00	125.680.000,00	143.493.707,95	17.813.707,95
23009953	Amortização de Financiamentos Habitacionais - Prohabit	9.120.000,00	9.120.000,00	32.620.322,80	23.500.322,80
2300995301	Amortização de Financiamentos Habitacionais - Prohabit	9.120.000,00	9.120.000,00	-	(9.120.000,00)



**COMPARATIVO DA RECEITA ORÇADA COM A ARRECADADA**  
**ANEXO 10 LEI Nº 4.320/64**  
**CONSOLIDADO DO ESTADO**

**EXERCÍCIO: 2017**

**PERÍODO: ATÉ DEZEMBRO/2017**

CONTA	DESCRIÇÃO	VALOR ORÇADO	VALOR ATUALIZADO	VALOR ARRECADADO	DIFERENÇAS
2300995302	Amortização de Financiamentos Habitacionais - Prohabit - Livre	-	-	32.620.322,80	32.620.322,80
24	Transferências de Capital	1.460.309.400,00	1.586.245.736,00	715.196.320,92	(871.049.415,08)
242	Transferências Intergovernamentais	10.566.400,00	15.580.921,00	35.923.141,09	20.342.220,09
2421	Transferências da União	10.566.400,00	15.580.921,00	35.923.141,09	20.342.220,09
242101	Transferências de Recursos do Sistema Único de Saúde - SUS	3.766.400,00	5.440.823,00	18.205.583,00	12.764.760,00
24210151	Transferência de Recursos do SUS - BL Investimentos na Rede de Serviços SUS	3.766.400,00	5.440.823,00	18.205.583,00	12.764.760,00
2421015103	Transferências de Recursos do SUS - BI Investimentos na Rede de Serviços SUS	3.766.400,00	5.440.823,00	18.205.583,00	12.764.760,00
242102	Transferências de Recursos para Programas de Educação	6.800.000,00	6.800.000,00	14.377.460,09	7.577.460,09
24210255	Transferências Diretas do FNDE Referentes ao Programa de Educação Profissional e Tecn à Dist E-TEC	2.000.000,00	2.000.000,00	-	(2.000.000,00)
2421025501	Transferências Diretas do FNDE referentes ao Programa E-TEC	2.000.000,00	2.000.000,00	-	(2.000.000,00)
24210299	Outras transferências diretas do FNDE - Educação	4.800.000,00	4.800.000,00	14.377.460,09	9.577.460,09
2421029901	Outras transferências diretas do FNDE - Educação	4.800.000,00	4.800.000,00	14.377.460,09	9.577.460,09
242199	Outras Transferências da União	-	3.340.098,00	3.340.098,00	-
2421990001	Outras Transferências da União - AD	-	3.340.098,00	3.340.098,00	-
247	Transferências de Convênios	1.449.743.000,00	1.570.664.815,00	679.273.179,83	(891.391.635,17)
2471	Transferências de Convênios da União e de suas Entidades	1.448.263.000,00	1.569.102.615,00	678.774.879,83	(890.327.735,17)
247101	Transferências de Convênios da União para o Sistema Único de Saúde - SUS	7.291.000,00	12.266.000,00	4.975.000,00	(7.291.000,00)
2471010001	Transferências de Convênios da União para o SUS - Convênio Fesba	7.291.000,00	12.266.000,00	4.975.000,00	(7.291.000,00)
247102	Transferências de Convênios da União para Programas de Educação	-	8.763.582,00	30.318.358,54	21.554.776,54
2471020002	Transferências de Convênios da União para Programas de Educação - AD	-	8.068.327,00	28.295.104,99	20.226.777,99
2471020003	Transferências de Convênios da União para Programas de Educação - AI	-	695.255,00	2.023.253,55	1.327.998,55
247103	Transferências de Convênios da União para Programas de Saneamento Básico	388.510.000,00	444.379.456,00	78.166.370,57	(366.213.085,43)
2471030001	Transferências de Convênios da União p/Programas de Saneamento Básico - AD	163.064.000,00	218.933.456,00	75.260.407,81	(143.673.048,19)
2471030002	Transferências de Convênios da União p/Programas de Saneamento Básico - AI	225.446.000,00	225.446.000,00	2.905.962,76	(222.540.037,24)
247105	Transferências de Convênios da União para Programas de Infraestrutura em Transporte	-	994.167,00	241.920,14	(752.246,86)
2471050001	Transferências de Convênios da União p/Programa de Infraestrutura em Transportes - AD	-	738.994,00	241.920,14	(497.073,86)
2471050002	Transferências de Convênios da União p/Programa de Infraestrutura em Transportes - AI	-	255.173,00	-	(255.173,00)
247156	Transferências de Convênios da União para Programas de Habitação	75.720.000,00	77.867.939,00	13.187.517,11	(64.680.421,89)
2471560001	Transferências de Convênios da União para Programas de Habitação - AD	75.720.000,00	77.867.939,00	13.187.517,11	(64.680.421,89)
247199	Outras Transferências de Convênios da União	976.742.000,00	1.024.831.471,00	551.885.713,47	(472.945.757,53)
2471990001	Outros Transferências de Convênios da União - AD	950.382.000,00	960.236.872,00	526.902.750,77	(433.334.121,23)
2471990002	Outros Transferências de Convênios da União - AI	26.360.000,00	64.594.599,00	24.982.962,70	(39.611.636,30)
2474	Transferências de Convênios de Instituições Privadas Nacionais	1.480.000,00	1.480.000,00	-	(1.480.000,00)
247499	Outras Transferências de Convênios com Instituições Privadas Nacionais	1.480.000,00	1.480.000,00	-	(1.480.000,00)

**COMPARATIVO DA RECEITA ORÇADA COM A ARRECADADA**  
**ANEXO 10 LEI Nº 4.320/64**  
**CONSOLIDADO DO ESTADO**

**EXERCÍCIO: 2017**

**PERÍODO: ATÉ DEZEMBRO/2017**

CONTA	DESCRIÇÃO	VALOR ORÇADO	VALOR ATUALIZADO	VALOR ARRECADADO	DIFERENÇAS
2474990002	Outras Transferências de Convênios com Instituições Privadas Nacionais -END - AI	1.480.000,00	1.480.000,00	-	(1.480.000,00)
2476	Transferências de Empresas Públicas da Bahia	-	82.200,00	498.300,00	416.100,00
247699	Outras Transferências de Empresas Públicas da Bahia - Não Dependentes	-	82.200,00	498.300,00	416.100,00
2476990002	Outras Transferências de Empresas Públicas da Bahia - Não Dependentes-AD	-	82.200,00	498.300,00	416.100,00
7	Receitas Intraorçamentárias Correntes	3.312.764.312,00	4.617.446.814,00	4.568.057.802,94	(49.389.011,06)
72	Receita de Contribuições	3.271.926.540,00	3.271.926.540,00	2.745.157.658,16	(526.768.881,84)
721	Contribuições Sociais	3.271.926.540,00	3.271.926.540,00	2.745.157.658,16	(526.768.881,84)
721029	Contribuição Previdenciária do Regime Próprio de Previdência do Servidor Público - RPPS	2.871.042.540,00	2.871.042.540,00	2.331.696.926,38	(539.345.613,62)
72102901	Contribuição Patronal para o Regime Próprio de Previdência - Ativo Civil	2.223.152.000,00	2.223.152.000,00	1.770.410.174,02	(452.741.825,98)
7210290101	Contribuição Patronal para o RPPS - Ativo Civil - Funprev - Executivo	1.606.902.000,00	1.606.902.000,00	1.162.791.221,44	(444.110.778,56)
7210290102	Contribuição Patronal para o RPPS - Ativo Civil - CAP Funprev - Executivo	27.765.000,00	27.765.000,00	23.758.682,12	(4.006.317,88)
7210290103	Contribuição Patronal para o RPPS - Ativo Civil - Baprev - Executivo	123.992.000,00	123.992.000,00	133.326.771,03	9.334.771,03
7210290110	Contribuição Patronal para o RPPS - Ativo Civil - Funprev - ALBA	15.090.000,00	15.090.000,00	14.377.104,88	(712.895,12)
7210290111	Contribuição Patronal para o RPPS - Ativo Civil - Funprev - TCE	30.500.000,00	30.500.000,00	24.828.385,47	(5.671.614,53)
7210290112	Contribuição Patronal para o RPPS - Ativo Civil - Funprev - TCM	16.960.000,00	16.960.000,00	15.543.756,26	(1.416.243,74)
7210290113	Contribuição Patronal para o RPPS - Ativo Civil - Funprev - TJ	266.637.000,00	266.637.000,00	269.245.243,47	2.608.243,47
7210290114	Contribuição Patronal para o RPPS - Ativo Civil - Funprev - MP	63.503.000,00	63.503.000,00	48.339.881,12	(15.163.118,88)
7210290115	Contribuição Patronal para o RPPS - Ativo Civil - Funprev - DPE	9.879.000,00	9.879.000,00	12.125.287,19	2.246.287,19
7210290120	Contribuição Patronal para o RPPS - Ativo Civil - CAP Funprev - ALBA	215.000,00	215.000,00	293.410,24	78.410,24
7210290121	Contribuição Patronal para o RPPS - Ativo Civil - CAP Funprev - TCE	467.000,00	467.000,00	506.701,65	39.701,65
7210290122	Contribuição Patronal para o RPPS - Ativo Civil - CAP Funprev - TCM	313.000,00	313.000,00	317.219,42	4.219,42
7210290123	Contribuição Patronal para o RPPS - Ativo Civil - CAP Funprev - TJ	4.603.000,00	4.603.000,00	5.503.715,56	900.715,56
7210290124	Contribuição Patronal para o RPPS - Ativo Civil - CAP Funprev - MP	851.000,00	851.000,00	986.528,11	135.528,11
7210290125	Contribuição Patronal para o RPPS - Ativo Civil - CAP Funprev - DPE	195.000,00	195.000,00	242.089,28	47.089,28
7210290130	Contribuição Patronal para o RPPS - Ativo Civil - Baprev - ALBA	165.000,00	165.000,00	683.630,88	518.630,88
7210290131	Contribuição Patronal para o RPPS - Ativo Civil - Baprev - TCE	1.984.000,00	1.984.000,00	2.462.269,00	478.269,00
7210290132	Contribuição Patronal para o RPPS - Ativo Civil - Baprev - TCM	1.312.000,00	1.312.000,00	1.406.267,28	94.267,28
7210290133	Contribuição Patronal para o RPPS - Ativo Civil - Baprev - TJ	34.044.000,00	34.044.000,00	32.389.533,72	(1.654.466,28)
7210290134	Contribuição Patronal para o RPPS - Ativo Civil - Baprev - MP	10.805.000,00	10.805.000,00	13.975.059,37	3.170.059,37
7210290135	Contribuição Patronal para o RPPS - Ativo Civil - Baprev - DPE	6.970.000,00	6.970.000,00	7.307.416,53	337.416,53
72102902	Contribuição Patronal para o Regime Próprio de Previdência - Ativo Militar	647.890.540,00	647.890.540,00	561.286.752,36	(86.603.787,64)
7210290201	Contribuição Patronal para o RPPS - Ativo Militar - Funprev	636.876.540,00	636.876.540,00	550.060.848,25	(86.815.691,75)
7210290202	Contribuição Patronal para o RPPS - Ativo Militar - CAP Funprev	11.014.000,00	11.014.000,00	11.225.904,11	211.904,11
721099	Outras Contribuições Sociais	400.884.000,00	400.884.000,00	413.460.731,78	12.576.731,78



**COMPARATIVO DA RECEITA ORÇADA COM A ARRECADADA  
ANEXO 10 LEI Nº 4.320/64  
CONSOLIDADO DO ESTADO**

**EXERCÍCIO: 2017**

**PERÍODO: ATÉ DEZEMBRO/2017**

CONTA	DESCRIÇÃO	VALOR ORÇADO	VALOR ATUALIZADO	VALOR ARRECADADO	DIFERENÇAS
72109961	Contribuição Patronal para Assistência Médica de Servidor Público Estadual - Ativo Civil da Adm Direta	167.719.000,00	167.719.000,00	161.689.644,20	(6.029.355,80)
7210996101	Contribuição Patronal - Ativo Civil da Adm. Direta - Funserv - Executivo	129.749.000,00	129.749.000,00	104.486.414,58	(25.262.585,42)
7210996102	Contribuição Patronal para Assistência Médica de Servidor -Ativo Civil da Adm. Direta-Funserv - ALBA	4.820.000,00	4.820.000,00	4.787.632,33	(32.367,67)
7210996103	Contribuição Patronal para Assistência Médica de Servidor -Ativo Civil da Adm. Direta- Funserv - TCE	3.360.000,00	3.360.000,00	1.817.800,00	(1.542.200,00)
7210996104	Contribuição Patronal para Assistência Médica de Servidor- Ativo Civil da Adm. Direta-Funserv-TCM	2.040.000,00	2.040.000,00	896.384,08	(1.143.615,92)
7210996105	Contribuição Patronal para Assistência Médica de Servidor-Ativo Civil da Adm. Direta - Funserv -TJ	25.000.000,00	25.000.000,00	46.491.968,31	21.491.968,31
7210996106	Contribuição Patronal para Assistência Médica de Servidor - Ativo Civil da Adm. Direta - Funserv -MP	2.750.000,00	2.750.000,00	2.613.684,52	(136.315,48)
7210996107	Contribuição Patronal para Assistência Médica de Servidor-Ativo Civil da Adm. Direta - Funserv - DPE	-	-	595.760,38	595.760,38
72109962	Contribuição Patronal para Assistência Médica de Servidor Público Estadual Ativo Civil da Adm Indireta	15.439.000,00	15.439.000,00	18.026.940,12	2.587.940,12
7210996201	Contribuição Patronal - Ativo Civil da Adm Indireta - Funserv - Executivo	15.439.000,00	15.439.000,00	18.026.940,12	2.587.940,12
72109963	Contribuição Patronal para Assistência Médica de Servidor Público Estadual - Ativo Militar	45.013.000,00	45.013.000,00	43.081.267,60	(1.931.732,40)
7210996301	Contribuição Patronal - Ativo Militar - Funserv	45.013.000,00	45.013.000,00	43.081.267,60	(1.931.732,40)
72109971	Contribuição Patronal para Assistência Médica de Servidor Público Estadual - Inativo Civil da Adm Direta	105.427.000,00	105.427.000,00	116.957.335,09	11.530.335,09
7210997101	Contribuição Patronal - Inativo Civil da Adm Direta - Funserv - Executivo	105.427.000,00	105.427.000,00	105.502.093,12	75.093,12
7210997102	Contribuição Patronal para Assistência Médica de Servidor -Inativo Civil da Adm. Direta-Funserv-ALBA	-	-	776.680,05	776.680,05
7210997103	Contribuição Patronal para Assistência Médica de Servidor -Inativo Civil da Adm. Direta-Funserv -TCE	-	-	1.516.956,51	1.516.956,51
7210997104	Contribuição Patronal para Assistência Médica de Servidor -Inativo Civil da Adm. Direta-Funserv -TCM	-	-	719.916,35	719.916,35
7210997105	Contribuição Patronal para Assistência Médica de Servidor -Inativo Civil da Adm. Direta-Funserv -TJ	-	-	7.609.049,70	7.609.049,70
7210997106	Contribuição Patronal para Assistência Médica de Servidor -Inativo Civil da Adm. Direta-Funserv- MP	-	-	735.316,50	735.316,50
7210997107	Contribuição Patronal para Assistência Médica de Servidor -Inativo Civil da Adm. Direta-Funserv -DPE	-	-	97.322,86	97.322,86
72109972	Contribuição Patronal para Assistência Médica de Servidor Público Estadual - Inativo Civil da Adm Indireta	12.209.000,00	12.209.000,00	12.485.675,23	276.675,23
7210997201	Contribuição Patronal - Inativo Civil da Adm Indireta - Funserv	12.209.000,00	12.209.000,00	12.485.675,23	276.675,23
72109973	Contribuição Patronal para Assistência Médica dos Servidores Públicos Estaduais - Inativo Militar	41.740.000,00	41.740.000,00	43.513.879,85	1.773.879,85
7210997301	Contribuição Patronal - Inativo Militar - Funserv	41.740.000,00	41.740.000,00	43.513.879,85	1.773.879,85
72109991	Contribuição Patronal p/Assistência Médica de Pensionista Civil da Adm Direta	8.822.000,00	8.822.000,00	13.155.828,10	4.333.828,10
7210999101	Contribuição Patronal p/Assistência Médica de Pensionista Civil Adm Direta- Executivo	8.822.000,00	8.822.000,00	8.572.253,78	(249.746,22)
7210999102	Contribuição Patronal para Assistência Médica de Pensionista Civil da Adm. Direta - ALBA	-	-	225.270,76	225.270,76
7210999103	Contribuição Patronal para Assistência Médica de Pensionista Civil da Adm. Direta - TCE	-	-	125.719,28	125.719,28
7210999104	Contribuição Patronal para Assistência Médica de Pensionista Civil da Adm. Direta - TCM	-	-	101.214,51	101.214,51
7210999105	Contribuição Patronal para Assistência Médica de Pensionista Civil da Adm. Direta - TJ	-	-	3.471.153,77	3.471.153,77
7210999106	Contribuição Patronal para Assistência Médica de Pensionista Civil da Adm. Direta - MP	-	-	633.117,39	633.117,39
7210999107	Contribuição Patronal para Assistência Médica de Pensionista Civil da Adm. Direta - DPE	-	-	27.098,61	27.098,61
72109992	Contribuição Patronal p/Assistência Médica de Pensionista Civil Adm Indireta	1.022.000,00	1.022.000,00	1.014.517,12	(7.482,88)
7210999201	Contribuição Patronal p/Assistência Médica de Pensionista Civil Adm Indireta - Executivo	1.022.000,00	1.022.000,00	1.014.517,12	(7.482,88)



**COMPARATIVO DA RECEITA ORÇADA COM A ARRECADADA  
ANEXO 10 LEI Nº 4.320/64  
CONSOLIDADO DO ESTADO**

**EXERCÍCIO: 2017**

**PERÍODO: ATÉ DEZEMBRO/2017**

CONTA	DESCRIÇÃO	VALOR ORÇADO	VALOR ATUALIZADO	VALOR ARRECADADO	DIFERENÇAS
72109993	Contribuição Patronal p/Assistência Médica de Pensionista Militar	3.493.000,00	3.493.000,00	3.535.644,47	42.644,47
7210999301	Contribuição Patronal p/Assistência Médica de Pensionista Militar	3.493.000,00	3.493.000,00	3.535.644,47	42.644,47
76	Receitas de Serviços	40.837.772,00	42.178.109,00	37.527.963,14	(4.650.145,86)
760005	Serviço de Saúde	24.000.000,00	25.340.337,00	27.591.720,13	2.251.383,13
76000580	Serviços de Hematologia e Hemoterapia	24.000.000,00	25.340.337,00	27.591.720,13	2.251.383,13
7600058001	Serviços de Hematologia e Hemoterapia - AI	24.000.000,00	25.340.337,00	27.591.720,13	2.251.383,13
760016	Serviços Educacionais	15.849.772,00	15.849.772,00	9.936.243,01	(5.913.528,99)
76001699	Outros Serviços Educacionais	15.849.772,00	15.849.772,00	9.936.243,01	(5.913.528,99)
7600169901	Outros Serviços Educacionais - AI	15.849.772,00	15.849.772,00	9.936.243,01	(5.913.528,99)
760022	Serviços de Estudos e Pesquisas	988.000,00	988.000,00	-	(988.000,00)
7600220001	Serviços de Estudos e Pesquisas - AI	988.000,00	988.000,00	-	(988.000,00)
79	Outras Receitas Correntes	-	1.303.342.165,00	1.785.372.181,64	482.030.016,64
799	Receitas Diversas	-	1.303.342.165,00	1.785.372.181,64	482.030.016,64
799002	Receita de Ônus de Sucumbência de Ações Judiciais	-	-	5.781.135,00	5.781.135,00
79900201	Receita de Honorários Advocaticios	-	-	5.781.135,00	5.781.135,00
7990020102	Receita de Honorários Advocaticios(Lei nº12.903/2013, art.6º) - AD	-	-	5.781.135,00	5.781.135,00
799059	Receita Oriunda de Depósitos Judiciais e Extrajudiciais - Lei Complementar Estadual nº 42/2015	-	-	33.577,86	33.577,86
7990590002	Receita Oriunda de Depósitos Judiciais e Extrajudiciais - LC Estadual nº 42/2015 - AI	-	-	33.577,86	33.577,86
799099	Outras Receitas	-	1.303.342.165,00	1.779.557.468,78	476.215.303,78
79909990	Demais Receitas	-	1.303.342.165,00	1.779.557.468,78	476.215.303,78
7990999002	Demais Receitas - AD	-	358.190,00	301.927,20	(56.262,80)
7990999010	Demais Receitas - Funprev (Decisão Judicial)	-	1.302.983.975,00	1.779.255.541,58	476.271.566,58
9	Deduções de Receita	(4.940.757.879,00)	(4.940.757.879,00)	(4.965.392.272,06)	(24.634.393,06)
	Deduções de Receitas Correntes	(4.940.757.879,00)	(4.940.757.879,00)	(4.963.699.538,99)	(22.941.659,99)
91	Dedução de Receita Tributária	(3.091.909.850,00)	(3.091.909.850,00)	(3.141.551.307,31)	(49.641.457,31)
911	Dedução de Receita de Impostos	(3.091.909.850,00)	(3.091.909.850,00)	(3.137.994.347,19)	(46.084.497,19)
9112	Dedução de Receita de Impostos sobre Patrimônio e Renda	(128.434.400,00)	(128.434.400,00)	(136.737.499,92)	(8.303.099,92)
911204	Dedução de Receita de Imposto de Renda e Proventos de Qualquer Natureza	-	-	(8.170,34)	(8.170,34)
91120434	Dedução de Receita de Imposto de Renda na Fonte sobre Outros Rendimentos	-	-	(8.170,34)	(8.170,34)
9112043401	Dedução de Receita do IRRF sobre Outros Rendimentos - Livre	-	-	(5.147,37)	(5.147,37)
9112043402	Dedução de Receita do IRRF sobre Outros Rendimentos - Educação	-	-	(2.042,56)	(2.042,56)
9112043403	Dedução de Receita do IRRF sobre Outros Rendimentos - Saúde	-	-	(980,41)	(980,41)
911205	Dedução de Receita do IPVA	(108.434.400,00)	(108.434.400,00)	(111.724.589,63)	(3.290.189,63)
91120551	Dedução da Receita do IPVA - Estado	(108.434.400,00)	(108.434.400,00)	(111.616.372,01)	(3.181.972,01)





**COMPARATIVO DA RECEITA ORÇADA COM A ARRECADADA**  
**ANEXO 10 LEI Nº 4.320/64**  
**CONSOLIDADO DO ESTADO**

**EXERCÍCIO: 2017**

**PERÍODO: ATÉ DEZEMBRO/2017**

CONTA	DESCRIÇÃO	VALOR ORÇADO	VALOR ATUALIZADO	VALOR ARRECADADO	DIFERENÇAS
9112055101	Restituição de Receita do IPVA - Livres	-	-	(68.179,03)	(68.179,03)
9112055102	Dedução de Receita do IPVA - Fundeb	(108.434.400,00)	(108.434.400,00)	(111.529.797,14)	(3.095.397,14)
9112055103	Restituição de Receita do IPVA - Educação	-	-	(5.410,32)	(5.410,32)
9112055104	Restituição de Receita do IPVA - Saúde	-	-	(12.985,52)	(12.985,52)
91120552	Dedução de Receita do IPVA - Municípios	-	-	(108.217,62)	(108.217,62)
9112055201	Restituição de Receita do IPVA - Municípios	-	-	(108.217,62)	(108.217,62)
911207	Dedução de Receita do ITCD	(20.000.000,00)	(20.000.000,00)	(25.004.739,95)	(5.004.739,95)
9112070001	Restituição de Receita do ITCD - Livre	-	-	(270.781,26)	(270.781,26)
9112070002	Dedução de Receita do ITCD - Fundeb	(20.000.000,00)	(20.000.000,00)	(24.660.891,03)	(4.660.891,03)
9112070003	Restituição de Receita do ITCD - Educação	-	-	(21.490,47)	(21.490,47)
9112070004	Restituição de Receita do ITCD - Saúde	-	-	(51.577,19)	(51.577,19)
9113	Dedução de Receita de Impostos sobre Produção e Circulação	(2.963.475.450,00)	(2.963.475.450,00)	(3.001.256.847,27)	(37.781.397,27)
911302	Dedução da Receita do ICMS	(2.963.475.450,00)	(2.963.475.450,00)	(3.001.256.847,27)	(37.781.397,27)
91130201	Dedução de Receita de ICMS - Estado	(2.963.475.450,00)	(2.963.475.450,00)	(3.001.256.787,17)	(37.781.337,17)
9113020101	Restituição de Receita de ICMS - Livre	-	-	(684.370,11)	(684.370,11)
9113020102	Dedução de Receita de ICMS - Fundeb	(2.963.475.450,00)	(2.963.475.450,00)	(3.000.025.655,64)	(36.550.205,64)
9113020103	Restituição de Receita de ICMS - Educação	-	-	(54.312,73)	(54.312,73)
9113020104	Restituição de Receita de ICMS - Saúde	-	-	(130.353,15)	(130.353,15)
9113020105	Restituição de Receita de ICMS- Municípios	-	-	(362.095,54)	(362.095,54)
91130202	Dedução de Adicional de Alíquota do ICMS - Funcep- Lei nº 7.988/01	-	-	(60,10)	(60,10)
9113020201	Restituição de Adicional de Alíquota do ICMS - Funcep- Lei nº 7.988/01	-	-	(60,10)	(60,10)
912	Dedução de Receitas de Taxas	-	-	(3.556.960,12)	(3.556.960,12)
9121	Dedução de Receitas de Taxas pelo Exercício do Poder de Polícia - TPP	-	-	(169.673,01)	(169.673,01)
912117	Dedução de Receitas de Taxa de Poder de Polícia de Fiscalização de Vigilância Sanitária	-	-	(100,00)	(100,00)
9121170001	Restituição de Receitas de TPP de Fiscalização de Vigilância Sanitária Animal - ADAB	-	-	(100,00)	(100,00)
912121	Dedução de Receitas de Taxa de Poder de Polícia de Controle e Fiscalização Ambiental	-	-	(10.771,13)	(10.771,13)
9121210001	Restituição de Receitas de TPP de Controle e Fiscalização Ambiental - SEMA	-	-	(2.700,00)	(2.700,00)
9121210002	Restituição de Receita de TPP de Controle e Fiscalização Ambiental - Inema	-	-	(8.071,13)	(8.071,13)
912151	Dedução de Receitas de Taxas de Poder de Polícia de Segurança Pública	-	-	(97.890,82)	(97.890,82)
9121510001	Restituição de Receitas de TPP de Segurança Pública - Feaspol	-	-	(97.890,82)	(97.890,82)
912152	Dedução de Receitas de Taxas de Poder de Polícia de Segurança de Trânsito	-	-	(59.372,25)	(59.372,25)
9121520001	Restituição de Receitas de TPP de Segurança de Trânsito - Livre	-	-	(35.623,92)	(35.623,92)
9121520002	Restituição de Receitas de TPP de Segurança de Trânsito - Detran	-	-	(5.936,94)	(5.936,94)
9121520003	Restituição de Receita de TPP de Segurança de Trânsito - Felt	-	-	(17.811,39)	(17.811,39)

**COMPARATIVO DA RECEITA ORÇADA COM A ARRECADADA  
ANEXO 10 LEI Nº 4.320/64  
CONSOLIDADO DO ESTADO**

**EXERCÍCIO: 2017**

**PERÍODO: ATÉ DEZEMBRO/2017**

CONTA	DESCRIÇÃO	VALOR ORÇADO	VALOR ATUALIZADO	VALOR ARRECADADO	DIFERENÇAS
912153	Dedução de Receitas de Taxas de Poder de Polícia de Transporte Intermunicipal	-	-	(1.538,81)	(1.538,81)
9121530001	Restituição de Receitas de TPP de Transporte Rodoviário Intermunicipal - Agerba	-	-	(1.538,81)	(1.538,81)
9122	Dedução de Receitas de Taxas pela Prestação de Serviços - TPS	-	-	(3.387.287,11)	(3.387.287,11)
912208	Dedução de Receitas de Emolumentos e Custas Judiciais	-	-	(8.319,87)	(8.319,87)
9122080001	Restituição de Receitas de Emolumentos e Custas Judiciais - Poder Judiciário	-	-	(8.319,87)	(8.319,87)
912229	Dedução de Receitas de Emolumentos e Custas Extrajudiciais	-	-	(3.259.447,91)	(3.259.447,91)
9122290001	Restituição de Receitas de Emolumentos e Custas Extrajudiciais - Poder Judiciário	-	-	(3.259.447,91)	(3.259.447,91)
912251	Dedução de Receitas de Taxas pela Prestação de Serviços de Segurança Pública	-	-	(62.548,09)	(62.548,09)
9122510001	Restituição de Receitas de TPS de Segurança Pública - Feaspol	-	-	(29.204,20)	(29.204,20)
9122510002	Restituição de Receita de TPS de Segurança Pública - Funebom	-	-	(33.343,89)	(33.343,89)
912253	Dedução de Receitas de Taxas pela Prestação de Serviços da Fazenda Pública	-	-	(655,20)	(655,20)
9122530001	Restituição de Receitas de TPS da Fazenda Pública - Livre	-	-	(655,20)	(655,20)
912299	Dedução de Receitas de Outras Taxas pela Prestação de Serviços Públicos	-	-	(56.316,04)	(56.316,04)
9122990001	Restituição de Receitas de Outras Taxas pela Prestação de Serviços Públicos - Livre	-	-	(56.316,04)	(56.316,04)
92	Dedução de Receita de Alienação de Bens	-	-	(949.748,47)	(949.748,47)
921	Dedução da Receita de Alienação de Bens Móveis	-	-	(949.748,47)	(949.748,47)
921029	Dedução de Receita de Contribuições para o Regime Próprio de Previdência do Servidor Público - RPPS	-	-	(949.748,47)	(949.748,47)
92102907	Dedução de Receita de Contribuição de Servidor Ativo Civil para o Regime Próprio de Previdência	-	-	(949.748,47)	(949.748,47)
9210290701	Dedução de Receita de Contribuição de Servidor Ativo Civil para o RPPS - Funprev	-	-	(949.748,47)	(949.748,47)
93	Dedução de Receita Patrimonial	-	-	(11.017.971,11)	(11.017.971,11)
931	Dedução de Receitas Imobiliárias	-	-	(3.180,15)	(3.180,15)
9311	Dedução de Receita de Aluguéis	-	-	(3.180,15)	(3.180,15)
931151	Dedução de Receita de Aluguéis de Bens Imóveis	-	-	(3.180,15)	(3.180,15)
93115199	Dedução de Outras Receitas de Aluguéis de Bens Imóveis	-	-	(3.180,15)	(3.180,15)
9311519902	Dedução de Outras Receitas de Aluguéis de Bens Imóveis - AD	-	-	(3.180,15)	(3.180,15)
932	Dedução de Receitas de Valores Mobiliários	-	-	(11.014.790,96)	(11.014.790,96)
9325	Dedução de Receita de Remuneração de Depósitos Bancários	-	-	(11.014.790,96)	(11.014.790,96)
932501	Dedução de Receita de Remuneração de Depósitos de Recursos Vinculados	-	-	(11.014.790,96)	(11.014.790,96)
93250103	Dedução de Receita de Remuneração de Depósitos Bancários de Recursos Vinculados - Fundo de Saúde	-	-	(48.363,37)	(48.363,37)
9325010301	Dedução de Receita de RDB de Recursos Vinculados - Convênio Fesba	-	-	(45.785,53)	(45.785,53)
9325010305	Dedução de Receita de RDB de Recursos Vinculados SUS - Atenção de MAC	-	-	(2.577,84)	(2.577,84)
93250151	Dedução de Receita de Remuneração Depósitos Banc Rec Vinc RPPS	-	-	(730.183,94)	(730.183,94)
9325015101	Dedução de Receita de RDB de Recursos Vinculados - Funprev Movimento	-	-	(720.458,65)	(720.458,65)
9325015102	Dedução de Receita de RDB de Recursos Vinculados - Funprev Capitalizável	-	-	(9.725,29)	(9.725,29)



**COMPARATIVO DA RECEITA ORÇADA COM A ARRECADADA  
ANEXO 10 LEI Nº 4.320/64  
CONSOLIDADO DO ESTADO**

**EXERCÍCIO: 2017**

**PERÍODO: ATÉ DEZEMBRO/2017**

CONTA	DESCRIÇÃO	VALOR ORÇADO	VALOR ATUALIZADO	VALOR ARRECADADO	DIFERENÇAS
93250199	Dedução de Receita de Remuneração de Outros Depósitos Bancários de Recursos Vinculados	-	-	(10.236.243,65)	(10.236.243,65)
9325019913	Dedução Rec RDB de Outros Dep Banc de Recursos Vinculados - Transf Volunt Federais	-	-	(7.279.731,20)	(7.279.731,20)
9325019925	Dedução Rec RDB de Outros Dep Banc de Recursos Vinculados - Transf Volunt Federais	-	-	(2.956.493,88)	(2.956.493,88)
9325019927	Dedução de Receita RDB de Outros Dep. Bancários de Recursos Vinculados - Transf Volunt Municipais-AI	-	-	(18,57)	(18,57)
97	Dedução de Receita de Transferências Correntes	(1.802.432.950,00)	(1.802.432.950,00)	(1.725.904.112,49)	76.528.837,51
972	Dedução da Receita de Transferências Intergovernamentais	(1.802.432.950,00)	(1.802.432.950,00)	(1.725.904.112,49)	76.528.837,51
9721	Dedução da Receita de Transferências da União	(1.802.432.950,00)	(1.802.432.950,00)	(1.721.000.404,62)	81.432.545,38
972101	Dedução das Receitas de Transferência da União	(1.648.191.750,00)	(1.648.191.750,00)	(1.594.719.262,28)	53.472.487,72
97210101	Dedução de Receita - FPE	(1.605.043.200,00)	(1.605.043.200,00)	(1.558.230.656,63)	46.812.543,37
9721010103	Dedução de Receita do FPE - Fundeb	(1.605.043.200,00)	(1.605.043.200,00)	(1.558.230.656,63)	46.812.543,37
97210112	Dedução de Receita - IPI Exportação	(43.148.550,00)	(43.148.550,00)	(36.488.605,65)	6.659.944,35
9721011203	Dedução de Receita do IPI Exportação - Fundeb	(43.148.550,00)	(43.148.550,00)	(36.488.605,65)	6.659.944,35
972122	Dedução de Receita Cota Parte pela Produção de Petróleo-Lei nº 7.990/89-Royalties	(143.370.000,00)	(143.370.000,00)	(115.409.911,90)	27.960.088,10
97212230	Dedução de Receita Cota Parte pela Produção de Petróleo-Lei nº 7.990/89-Royalties	(143.370.000,00)	(143.370.000,00)	(108.183.823,08)	35.186.176,92
9721223002	Dedução de Receita Cota Parte pela Produção de Petróleo-Lei nº 7.990/89-Royalties-EC19/14	(143.370.000,00)	(143.370.000,00)	(108.183.823,08)	35.186.176,92
97212250	Dedução de Receita de Cota-Parte Royalties pela Participação Especial-Lei Federal nº9.478/97, art.50	-	-	(7.226.088,82)	(7.226.088,82)
9721225002	Dedução de Receita de Cota-Parte pela Participação Especial-Lei Fed nº 9.478/97-Royalties-EC 19/14	-	-	(7.226.088,82)	(7.226.088,82)
972136	Dedução de Receita - ICMS Desoneração- Lei Complementar 87/96.	(10.871.200,00)	(10.871.200,00)	(10.871.230,44)	(30,44)
9721360002	Dedução de Receita do ICMS- Desoneração- LC 87/96 - Fundeb	(10.871.200,00)	(10.871.200,00)	(10.871.230,44)	(30,44)
9724	Dedução das Transferências Multigovernamentais	-	-	(4.903.707,87)	(4.903.707,87)
972401	Dedução das Transferências do FUNDEB	-	-	(4.903.707,87)	(4.903.707,87)
9724010001	Dedução das Transferências do FUNDEB	-	-	(4.903.707,87)	(4.903.707,87)
99	Dedução de Receita de Outras Receitas Correntes	(46.415.079,00)	(46.415.079,00)	(84.276.399,61)	(37.861.320,61)
991	Dedução de Receita de Multa e Juros de Mora	(28.700.166,00)	(28.700.166,00)	(46.900.796,33)	(18.200.630,33)
9911	Dedução de Receita de Multa e Juros de Mora dos Tributos	(23.742.966,00)	(23.742.966,00)	(32.937.794,72)	(9.194.828,72)
991120	Dedução da Receita de Multas e Juros de Mora do ITCD	(66.000,00)	(66.000,00)	(1.014.210,47)	(948.210,47)
99112051	Dedução da Receita de Multas e Juros de Mora do ITCD	(66.000,00)	(66.000,00)	(1.014.210,47)	(948.210,47)
9911205101	Restituição de Receita de Multas e Juros de Mora do ITCD - Livre	-	-	(4.008,59)	(4.008,59)
9911205102	Dedução de Receita de Multas e Juros de Mora do ITCD - Fundeb	(66.000,00)	(66.000,00)	(1.009.120,33)	(943.120,33)
9911205103	Restituição de Receita de Multas e Juros de Mora do ITCD - Educação	-	-	(318,08)	(318,08)
9911205104	Restituição de Receita de Multas e Juros de Mora do ITCD - Saúde	-	-	(763,47)	(763,47)
991141	Dedução da Receita de Multas e Juros de Mora do IPVA	(1.101.200,00)	(1.101.200,00)	(3.468.759,16)	(2.367.559,16)
99114151	Dedução de Receita de Multa e Juros de Mora do IPVA - Estado	(1.101.200,00)	(1.101.200,00)	(3.465.955,53)	(2.364.755,53)
9911415101	Restituição de Receita de Multas e Juros de Mora do IPVA - Livre	-	-	(1.766,95)	(1.766,95)

**COMPARATIVO DA RECEITA ORÇADA COM A ARRECADADA  
ANEXO 10 LEI Nº 4.320/64  
CONSOLIDADO DO ESTADO**

**EXERCÍCIO: 2017**

**PERÍODO: ATÉ DEZEMBRO/2017**

CONTA	DESCRIÇÃO	VALOR ORÇADO	VALOR ATUALIZADO	VALOR ARRECADADO	DIFERENÇAS
9911415102	Dedução de Receita de Multas e Juros de Mora do IPVA - Fundeb	(1.101.200,00)	(1.101.200,00)	(3.463.712,32)	(2.362.512,32)
9911415103	Restituição de Receita de Multas e Juros de Mora do IPVA - Educação	-	-	(140,02)	(140,02)
9911415104	Restituição de Receita de Multas e Juros de Mora do IPVA - Saúde	-	-	(336,24)	(336,24)
99114152	Dedução de Receita de Multas e Juros de Mora do IPVA - Municípios	-	-	(2.803,63)	(2.803,63)
9911415201	Restituição de Receita de Multas e Juros de Mora do IPVA - Municípios	-	-	(2.803,63)	(2.803,63)
991142	Deduções de Receita de Multas e Juros de Mora do ICMS	(22.575.766,00)	(22.575.766,00)	(28.453.258,36)	(5.877.492,36)
99114251	Deduções de Receita de Multas e Juros de Mora do ICMS - Estado	(22.575.766,00)	(22.575.766,00)	(28.444.052,45)	(5.868.286,45)
9911425101	Restituição de Receita de Multas e Juros de Mora do ICMS - Livre	-	-	(17.400,84)	(17.400,84)
9911425102	Dedução de Receita de Multas e Juros de Mora do ICMS - Fundeb	(22.575.766,00)	(22.575.766,00)	(28.421.957,06)	(5.846.191,06)
9911425103	Restituição de Receita de Multas e Juros de Mora do ICMS - Educação	-	-	(1.380,59)	(1.380,59)
9911425104	Restituição de Receita de Multas e Juros de Mora do ICMS - Saúde	-	-	(3.313,96)	(3.313,96)
99114252	Dedução de Receita de Multas e Juros de Mora do ICMS - Municípios	-	-	(9.205,91)	(9.205,91)
9911425201	Restituição de Receita de Multas e Juros de Mora do ICMS - Municípios	-	-	(9.205,91)	(9.205,91)
991151	Restituição de Receita de Multas e Juros de Mora de de Taxas do Poder de Polícia	-	-	(1.353,67)	(1.353,67)
99115101	Restituição de Receita de Multas e Juros de Mora de Taxas do Poder de Polícia de Segurança Pública	-	-	(153,67)	(153,67)
9911510101	Restituição de Receita de Multas e Juros de Mora de TPP Segurança Pública - Feaspol	-	-	(153,67)	(153,67)
99115105	Restituição de Receita de Multas e Juros de Mora de Emolumentos e Custas Judiciais e Extrajudiciais	-	-	(1.200,00)	(1.200,00)
9911510501	Restituição de Receita de Multas/Juros de Mora Emolumentos e Custas Judiciais e Extraj.-Poder Judic.	-	-	(1.200,00)	(1.200,00)
991152	Dedução de Receita de Multas e Juros de Mora de Taxas de Prestação de Serviços	-	-	(213,06)	(213,06)
99115201	Dedução de Receita de Multas e juros de Mora das Taxas de Prestação de Serviços de Segurança Pública	-	-	(45,44)	(45,44)
9911520102	Dedução de Receita de Multas e juros de Mora da TPS Segurança Pública-Funebom	-	-	(45,44)	(45,44)
99115204	Dedução de Receita de Multas e Juros de Mora das Taxas de Poder de Polícia de Fiscalização Ambiental	-	-	(167,62)	(167,62)
9911520402	Dedução de Receita de Multas e Juros de Mora da TPP de Controle e Fiscalização Ambiental-Inema	-	-	(167,62)	(167,62)
9913	Dedução da Receita de Multas e Juros de Mora da Dívida Ativa dos Tributos	(4.957.200,00)	(4.957.200,00)	(13.400.597,38)	(8.443.397,38)
991314	Dedução da Receita de Multas e Juros de Mora da Dívida Ativa Tributária do IPVA	(1.629.000,00)	(1.629.000,00)	(756.856,31)	872.143,69
99131451	Dedução de Receita de Multas e Juros de Mora da Dívida Ativa Tributária do IPVA - Estado	(1.629.000,00)	(1.629.000,00)	(746.181,14)	882.818,86
9913145101	Restituição da Receita de Multas e Juros de Mora da Dívida Ativa Tributária do IPVA - Livre	-	-	(6.727,02)	(6.727,02)
9913145102	Dedução da Receita de Multas e Juros da Dívida Ativa Tributária do IPVA - Fundeb	(1.629.000,00)	(1.629.000,00)	(737.640,27)	891.359,73
9913145103	Restituição de Receita de Multas e Juros de Mora da Dívida Ativa do IPVA - Educação	-	-	(533,27)	(533,27)
9913145104	Restituição de Receita de Multas e Juros de Mora da Dívida Ativa do IPVA - Saúde	-	-	(1.280,58)	(1.280,58)
99131452	Dedução de Receita de Multas e Juros de Mora da Dívida Ativa Tributária do IPVA - Municípios	-	-	(10.675,17)	(10.675,17)
9913145201	Restituição de Receita de Multas e Juros de Mora da Dívida Ativa Tributária do IPVA - Municípios	-	-	(10.675,17)	(10.675,17)
991315	Deduções da Receita de Multas e Juros de Mora da Dívida Ativa do ICMS	(3.328.200,00)	(3.328.200,00)	(12.643.741,07)	(9.315.541,07)
99131551	Deduções de Receita de Multas e Juros de Mora da Dívida Ativa Tributária do ICMS - Estado	(3.328.200,00)	(3.328.200,00)	(12.643.063,26)	(9.314.863,26)



**COMPARATIVO DA RECEITA ORÇADA COM A ARRECADADA  
ANEXO 10 LEI Nº 4.320/64  
CONSOLIDADO DO ESTADO**

**EXERCÍCIO: 2017**

**PERÍODO: ATÉ DEZEMBRO/2017**


CONTA	DESCRIÇÃO	VALOR ORÇADO	VALOR ATUALIZADO	VALOR ARRECADADO	DIFERENÇAS
9913155101	Restituição de Receita de Multas e Juros de Mora da Dívida Ativa Tributária do ICMS - Livre	-	-	(1.281,89)	(1.281,89)
9913155102	Dedução de Receita de Multas e Juros de Mora da Dívida Ativa Tributária do ICMS - Fundeb	(3.328.200,00)	(3.328.200,00)	(12.641.435,95)	(9.313.235,95)
9913155103	Restituição de Receita de Multas e Juros de Mora da Dívida Ativa Tributária do ICMS - Educação	-	-	(101,58)	(101,58)
9913155104	Restituição de Receita de Multas e Juros de Mora da Dívida Ativa Tributária do ICMS - Saúde	-	-	(243,84)	(243,84)
99131552	Dedução de Receita de Multas e Juros de Mora da Dívida Ativa Tributária do ICMS - Municípios	-	-	(677,81)	(677,81)
9913155201	Restituição de Receita de Multas e Juros de Mora da Dívida Ativa Tributária do ICMS - Município	-	-	(677,81)	(677,81)
9919	Dedução de Receita de Multas de Outras Origens	-	-	(562.404,23)	(562.404,23)
991999	Dedução de Receita de Outras Multas e Juros de Mora	-	-	(562.404,23)	(562.404,23)
9919990001	Dedução de Receita de Outras Multas e Juros de Mora - Livre	-	-	(562.404,23)	(562.404,23)
992	Dedução de Receita de Indenizações e Restituições	-	-	(9.003.345,78)	(9.003.345,78)
9922	Dedução de Receita de Restituições	-	-	(9.003.345,78)	(9.003.345,78)
992201	Dedução de Receita de Restituições de Convênios	-	-	(13.478,01)	(13.478,01)
9922010001	Dedução de Receita de Restituições de Convênios - Livre	-	-	(13.478,01)	(13.478,01)
992299	Dedução de Receita de Outras Restituições	-	-	(8.989.867,77)	(8.989.867,77)
9922990001	Dedução da Receita de Outras Restituições	-	-	(8.971.630,22)	(8.971.630,22)
9922990011	Dedução da Receita de Outras Restituições - Funprev	-	-	(18.237,55)	(18.237,55)
993	Dedução de Receita da Dívida Ativa	(17.714.913,00)	(17.714.913,00)	(23.564.747,61)	(5.849.834,61)
9931	Dedução de Receita da Dívida Ativa Tributária	(17.714.913,00)	(17.714.913,00)	(23.564.747,61)	(5.849.834,61)
993114	Dedução de Receita da Dívida Ativa do IPVA	(1.030.700,00)	(1.030.700,00)	(819.329,90)	211.370,10
99311451	Dedução de Receita da Dívida Ativa do IPVA - Estado	(1.030.700,00)	(1.030.700,00)	(809.290,63)	221.409,37
9931145101	Restituição de Receita da Dívida Ativa do IPVA - Livre	-	-	(6.325,60)	(6.325,60)
9931145102	Dedução da Receita da Dívida Ativa do IPVA - Fundeb	(1.030.700,00)	(1.030.700,00)	(801.258,74)	229.441,26
9931145103	Restituição de Receita da Dívida Ativa do IPVA - Educação	-	-	(501,80)	(501,80)
9931145104	Restituição de Receita da Dívida Ativa do IPVA - Saúde	-	-	(1.204,49)	(1.204,49)
99311452	Dedução de Receita da Dívida Ativa do IPVA - Município	-	-	(10.039,27)	(10.039,27)
9931145201	Dedução de Receita da Dívida Ativa do IPVA - Município	-	-	(10.039,27)	(10.039,27)
993115	Dedução da Receita da Dívida Ativa do ICMS	(16.684.213,00)	(16.684.213,00)	(22.745.417,71)	(6.061.204,71)
99311551	Dedução de Receita da Dívida Ativa do ICMS- Estado	(16.684.213,00)	(16.684.213,00)	(22.744.442,30)	(6.060.229,30)
9931155101	Restituição de Receita da Dívida Ativa do ICMS - Livre	-	-	(1.843,89)	(1.843,89)
9931155102	Dedução da Receita da Dívida Ativa do ICMS - Fundeb	(16.684.213,00)	(16.684.213,00)	(22.742.101,23)	(6.057.888,23)
9931155103	Restituição de Receita da Dívida Ativa do ICMS - Educação	-	-	(146,17)	(146,17)
9931155104	Restituição de Receita da Dívida Ativa do ICMS - Saúde	-	-	(351,01)	(351,01)
99311552	Dedução de Receita da Dívida Ativa do ICMS- Município	-	-	(975,41)	(975,41)
9931155201	Restituição de Receita da Dívida Ativa do ICMS - Município	-	-	(975,41)	(975,41)

**COMPARATIVO DA RECEITA ORÇADA COM A ARRECADADA  
ANEXO 10 LEI Nº 4.320/64  
CONSOLIDADO DO ESTADO**

**EXERCÍCIO: 2017**

**PERÍODO: ATÉ DEZEMBRO/2017**

CONTA	DESCRIÇÃO	VALOR ORÇADO	VALOR ATUALIZADO	VALOR ARRECADADO	DIFERENÇAS
999	Dedução de Outras Receitas	-	-	(4.807.509,89)	(4.807.509,89)
999002	Dedução de Receita de Ônus de Sucumbência de Ações Judiciais	-	-	(8.241,00)	(8.241,00)
99900201	Dedução de Receita de Honorários Advocatícios	-	-	(7.252,98)	(7.252,98)
9990020102	Dedução de Receita de Honorários Advocatícios	-	-	(7.252,98)	(7.252,98)
99900202	Dedução de Receita de Ônus de Sucumbência	-	-	(988,02)	(988,02)
9990020201	Dedução de Receita de Ônus de Sucumbência	-	-	(988,02)	(988,02)
999060	Dedução Rec. Oriunda de Depósitos Judiciais e Administrativos-Lei Complementar Federal nº 151/2015	-	-	(4.790.370,37)	(4.790.370,37)
9990600001	Dedução de Receita Oriunda de Depósitos Judiciais e Administrativos - LC Federal nº 151/2015 - AD	-	-	(4.790.370,37)	(4.790.370,37)
999099	Dedução de Outras Receitas	-	-	(8.898,52)	(8.898,52)
99909990	Dedução de Demais Receitas	-	-	(8.898,52)	(8.898,52)
9990999001	Dedução de Demais Receitas	-	-	(8.898,52)	(8.898,52)
	Deduções de Receitas Intraorçamentárias	-	-	(1.692.733,07)	(1.692.733,07)
92	Dedução da Receita de Alienação de Bens	-	-	(1.692.733,07)	(1.692.733,07)
921	Dedução da Receita de Alienação de Bens Móveis	-	-	(1.692.733,07)	(1.692.733,07)
921029	Dedução de Receita de Contribuições para o Regime Próprio de Previdência do Servidor Público - RPPS	-	-	(1.692.733,07)	(1.692.733,07)
92102901	Dedução de Receita Intra-Orçamentária de Contribuição Patronal do Servidor Público-Ativo Civil	-	-	(1.692.733,07)	(1.692.733,07)
9210290101	Dedução de Receita de Contribuição Patronal para o RPPS - Ativo Civil - Funprev- Executivo	-	-	(1.658.166,82)	(1.658.166,82)
9210290102	Dedução de Receita Intra-Orçamentária de Contribuição Patronal p/RPPS-Ativo Civil-CAP Funprev-Execut	-	-	(34.566,25)	(34.566,25)
	TOTAL DA RECEITA	43.772.584.633,00	47.423.997.425,00	45.225.610.968,46	(2.198.386.456,54)



## Anexo 11 – Comparativo da Despesa Autorizada com a Realizada





**ANEXO 11 DA LEI 4.320/64**

**COMPARATIVO DA DESPESA AUTORIZADA COM A REALIZADA  
POSIÇÃO ATÉ O MÊS DE DEZEMBRO/2017**

**CONSOLIDADO DO ESTADO**

Referência: Lei 4.320/64

CÓDIGO	TÍTULOS	AUTORIZADA			REALIZADA	DIFERENÇAS
		CRÉDITOS ORÇAM./ SUPLEM.	CRÉDITOS ESPEC./ EXTRAOR.	TOTAL		
<b>1 01</b>	<b>Assembleia Legislativa da Bahia</b>	<b>579.890.989,00</b>	<b>0,00</b>	<b>579.890.989,00</b>	<b>579.366.719,64</b>	<b>524.269,36</b>
<b>3</b>	<b>DESPESA CORRENTE</b>	<b>578.745.989,00</b>	<b>0,00</b>	<b>578.745.989,00</b>	<b>578.229.768,19</b>	<b>516.220,81</b>
31	Pessoal e Encargos Sociais	466.559.000,00	0,00	466.559.000,00	466.232.035,99	326.964,01
33	Outras Despesas Correntes	112.186.989,00	0,00	112.186.989,00	111.997.732,20	189.256,80
<b>4</b>	<b>DESPESA CAPITAL</b>	<b>1.145.000,00</b>	<b>0,00</b>	<b>1.145.000,00</b>	<b>1.136.951,45</b>	<b>8.048,55</b>
44	Investimento	1.145.000,00	0,00	1.145.000,00	1.136.951,45	8.048,55
<b>1 02</b>	<b>Tribunal de Contas do Estado</b>	<b>251.477.000,00</b>	<b>0,00</b>	<b>251.477.000,00</b>	<b>225.613.535,74</b>	<b>25.863.464,26</b>
<b>3</b>	<b>DESPESA CORRENTE</b>	<b>249.507.550,00</b>	<b>0,00</b>	<b>249.507.550,00</b>	<b>224.103.821,40</b>	<b>25.403.728,60</b>
31	Pessoal e Encargos Sociais	219.830.000,00	0,00	219.830.000,00	198.391.004,11	21.438.995,89
33	Outras Despesas Correntes	29.677.550,00	0,00	29.677.550,00	25.712.817,29	3.964.732,71
<b>4</b>	<b>DESPESA CAPITAL</b>	<b>1.969.450,00</b>	<b>0,00</b>	<b>1.969.450,00</b>	<b>1.509.714,34</b>	<b>459.735,66</b>
44	Investimento	1.969.450,00	0,00	1.969.450,00	1.509.714,34	459.735,66
<b>1 03</b>	<b>Tribunal de Contas dos Municípios</b>	<b>182.428.000,00</b>	<b>0,00</b>	<b>182.428.000,00</b>	<b>171.733.549,69</b>	<b>10.694.450,31</b>
<b>3</b>	<b>DESPESA CORRENTE</b>	<b>178.409.000,00</b>	<b>0,00</b>	<b>178.409.000,00</b>	<b>170.003.615,29</b>	<b>8.405.384,71</b>
31	Pessoal e Encargos Sociais	153.572.000,00	0,00	153.572.000,00	146.027.503,05	7.544.496,95
33	Outras Despesas Correntes	24.837.000,00	0,00	24.837.000,00	23.976.112,24	860.887,76
<b>4</b>	<b>DESPESA CAPITAL</b>	<b>4.019.000,00</b>	<b>0,00</b>	<b>4.019.000,00</b>	<b>1.729.934,40</b>	<b>2.289.065,60</b>
44	Investimento	4.019.000,00	0,00	4.019.000,00	1.729.934,40	2.289.065,60
<b>2 04</b>	<b>Tribunal de Justiça</b>	<b>2.737.029.427,00</b>	<b>0,00</b>	<b>2.737.029.427,00</b>	<b>2.636.963.522,79</b>	<b>100.065.904,21</b>
<b>3</b>	<b>DESPESA CORRENTE</b>	<b>2.575.497.296,00</b>	<b>0,00</b>	<b>2.575.497.296,00</b>	<b>2.561.815.315,00</b>	<b>13.681.981,00</b>
31	Pessoal e Encargos Sociais	2.071.182.975,00	0,00	2.071.182.975,00	2.064.865.309,27	6.317.665,73
33	Outras Despesas Correntes	504.314.321,00	0,00	504.314.321,00	496.950.005,73	7.364.315,27
<b>4</b>	<b>DESPESA CAPITAL</b>	<b>161.532.131,00</b>	<b>0,00</b>	<b>161.532.131,00</b>	<b>75.148.207,79</b>	<b>86.383.923,21</b>
44	Investimento	161.152.131,00	0,00	161.152.131,00	74.768.207,79	86.383.923,21
45	Inversões Financeiras	380.000,00	0,00	380.000,00	380.000,00	0,00
<b>3 05</b>	<b>Casa Militar do Governador</b>	<b>33.181.978,00</b>	<b>0,00</b>	<b>33.181.978,00</b>	<b>31.912.736,76</b>	<b>1.269.241,24</b>
<b>3</b>	<b>DESPESA CORRENTE</b>	<b>32.948.229,00</b>	<b>0,00</b>	<b>32.948.229,00</b>	<b>31.678.988,46</b>	<b>1.269.240,54</b>
31	Pessoal e Encargos Sociais	13.713.691,00	0,00	13.713.691,00	13.710.811,10	2.879,90
33	Outras Despesas Correntes	19.234.538,00	0,00	19.234.538,00	17.968.177,36	1.266.360,64
<b>4</b>	<b>DESPESA CAPITAL</b>	<b>233.749,00</b>	<b>0,00</b>	<b>233.749,00</b>	<b>233.748,30</b>	<b>0,70</b>
44	Investimento	233.749,00	0,00	233.749,00	233.748,30	0,70



ANEXO 11 DA LEI 4.320/64

COMPARATIVO DA DESPESA AUTORIZADA COM A REALIZADA  
POSIÇÃO ATÉ O MÊS DE DEZEMBRO/2017

CONSOLIDADO DO ESTADO

CÓDIGO	TÍTULOS	AUTORIZADA		TOTAL	REALIZADA	DIFERENÇAS
		CRÉDITOS ORÇAM./ SUPLEM.	CRÉDITOS ESPEC./ EXTRAOR.			
<b>3 06</b>	<b>Procuradoria Geral do Estado</b>	<b>146.163.555,00</b>	<b>0,00</b>	<b>146.163.555,00</b>	<b>141.291.089,44</b>	<b>4.872.465,56</b>
<b>3</b>	<b>DESPESA CORRENTE</b>	<b>143.579.507,00</b>	<b>0,00</b>	<b>143.579.507,00</b>	<b>138.941.730,59</b>	<b>4.637.776,41</b>
31	Pessoal e Encargos Sociais	123.335.827,00	0,00	123.335.827,00	121.546.085,50	1.789.741,50
33	Outras Despesas Correntes	20.243.680,00	0,00	20.243.680,00	17.395.645,09	2.848.034,91
<b>4</b>	<b>DESPESA CAPITAL</b>	<b>2.584.048,00</b>	<b>0,00</b>	<b>2.584.048,00</b>	<b>2.349.358,85</b>	<b>234.689,15</b>
44	Investimento	2.584.048,00	0,00	2.584.048,00	2.349.358,85	234.689,15
<b>3 07</b>	<b>Gabinete do Vice Governador</b>	<b>2.260.812,00</b>	<b>0,00</b>	<b>2.260.812,00</b>	<b>2.155.913,01</b>	<b>104.898,99</b>
<b>3</b>	<b>DESPESA CORRENTE</b>	<b>2.250.812,00</b>	<b>0,00</b>	<b>2.250.812,00</b>	<b>2.147.848,88</b>	<b>102.963,12</b>
31	Pessoal e Encargos Sociais	1.832.000,00	0,00	1.832.000,00	1.831.604,49	395,51
33	Outras Despesas Correntes	418.812,00	0,00	418.812,00	316.244,39	102.567,61
<b>4</b>	<b>DESPESA CAPITAL</b>	<b>10.000,00</b>	<b>0,00</b>	<b>10.000,00</b>	<b>8.064,13</b>	<b>1.935,87</b>
44	Investimento	10.000,00	0,00	10.000,00	8.064,13	1.935,87
<b>3 08</b>	<b>Secretaria de Infraestrutura Hídrica e Saneamento</b>	<b>914.724.192,00</b>	<b>0,00</b>	<b>914.724.192,00</b>	<b>450.888.173,39</b>	<b>463.836.018,61</b>
<b>3</b>	<b>DESPESA CORRENTE</b>	<b>168.555.779,00</b>	<b>0,00</b>	<b>168.555.779,00</b>	<b>146.626.865,79</b>	<b>21.928.913,21</b>
31	Pessoal e Encargos Sociais	88.119.675,00	0,00	88.119.675,00	86.476.801,06	1.642.873,94
33	Outras Despesas Correntes	80.436.104,00	0,00	80.436.104,00	60.150.064,73	20.286.039,27
<b>4</b>	<b>DESPESA CAPITAL</b>	<b>746.168.413,00</b>	<b>0,00</b>	<b>746.168.413,00</b>	<b>304.261.307,60</b>	<b>441.907.105,40</b>
44	Investimento	746.168.413,00	0,00	746.168.413,00	304.261.307,60	441.907.105,40
<b>3 09</b>	<b>Secretaria da Administração</b>	<b>11.390.804.721,00</b>	<b>0,00</b>	<b>11.390.804.721,00</b>	<b>10.851.533.144,32</b>	<b>539.271.576,68</b>
<b>3</b>	<b>DESPESA CORRENTE</b>	<b>11.327.415.696,00</b>	<b>0,00</b>	<b>11.327.415.696,00</b>	<b>10.789.704.644,73</b>	<b>537.711.051,27</b>
31	Pessoal e Encargos Sociais	7.483.491.361,00	0,00	7.483.491.361,00	6.954.678.572,01	528.812.788,99
33	Outras Despesas Correntes	3.843.924.335,00	0,00	3.843.924.335,00	3.835.026.072,72	8.898.262,28
<b>4</b>	<b>DESPESA CAPITAL</b>	<b>63.389.025,00</b>	<b>0,00</b>	<b>63.389.025,00</b>	<b>61.828.499,59</b>	<b>1.560.525,41</b>
44	Investimento	29.350.637,00	0,00	29.350.637,00	27.794.171,05	1.556.465,95
45	Inversões Financeiras	34.038.388,00	0,00	34.038.388,00	34.034.328,54	4.059,46
<b>3 10</b>	<b>Secretaria da Agricultura, Pecuária, Irrigação, Pesca e</b>	<b>193.928.831,00</b>	<b>0,00</b>	<b>193.928.831,00</b>	<b>169.603.264,74</b>	<b>24.325.566,26</b>
<b>3</b>	<b>DESPESA CORRENTE</b>	<b>167.381.908,00</b>	<b>0,00</b>	<b>167.381.908,00</b>	<b>161.539.689,09</b>	<b>5.842.218,91</b>
31	Pessoal e Encargos Sociais	110.355.371,00	0,00	110.355.371,00	109.955.522,93	399.848,07
33	Outras Despesas Correntes	57.026.537,00	0,00	57.026.537,00	51.584.166,16	5.442.370,84
<b>4</b>	<b>DESPESA CAPITAL</b>	<b>26.546.923,00</b>	<b>0,00</b>	<b>26.546.923,00</b>	<b>8.063.575,65</b>	<b>18.483.347,35</b>
44	Investimento	26.546.923,00	0,00	26.546.923,00	8.063.575,65	18.483.347,35

ANEXO 11 DA LEI 4.320/64

COMPARATIVO DA DESPESA AUTORIZADA COM A REALIZADA  
POSIÇÃO ATÉ O MÊS DE DEZEMBRO/2017

CONSOLIDADO DO ESTADO

CÓDIGO	TÍTULOS	AUTORIZADA			REALIZADA	DIFERENÇAS
		CRÉDITOS ORÇAM./ SUPLEM.	CRÉDITOS ESPEC./ EXTRAOR.	TOTAL		
<b>3 11</b>	<b>Secretaria da Educação</b>	<b>6.143.766.332,00</b>	<b>0,00</b>	<b>6.143.766.332,00</b>	<b>5.742.841.110,77</b>	<b>400.925.221,23</b>
<b>3</b>	<b>DESPESA CORRENTE</b>	<b>5.934.112.221,99</b>	<b>0,00</b>	<b>5.934.112.221,99</b>	<b>5.693.467.463,27</b>	<b>240.644.758,72</b>
31	Pessoal e Encargos Sociais	4.502.459.338,62	0,00	4.502.459.338,62	4.476.791.907,85	25.667.430,77
33	Outras Despesas Correntes	1.431.652.883,37	0,00	1.431.652.883,37	1.216.675.555,42	214.977.327,95
<b>4</b>	<b>DESPESA CAPITAL</b>	<b>209.654.110,01</b>	<b>0,00</b>	<b>209.654.110,01</b>	<b>49.373.647,50</b>	<b>160.280.462,51</b>
44	Investimento	209.654.110,01	0,00	209.654.110,01	49.373.647,50	160.280.462,51
<b>3 12</b>	<b>Secretaria de Justiça, Direitos Humanos e</b>	<b>395.392.858,00</b>	<b>0,00</b>	<b>395.392.858,00</b>	<b>322.246.761,97</b>	<b>73.146.096,03</b>
<b>3</b>	<b>DESPESA CORRENTE</b>	<b>338.121.447,00</b>	<b>0,00</b>	<b>338.121.447,00</b>	<b>299.176.932,79</b>	<b>38.944.514,21</b>
31	Pessoal e Encargos Sociais	63.514.413,00	0,00	63.514.413,00	54.518.832,36	8.995.580,64
33	Outras Despesas Correntes	274.607.034,00	0,00	274.607.034,00	244.658.100,43	29.948.933,57
<b>4</b>	<b>DESPESA CAPITAL</b>	<b>57.271.411,00</b>	<b>0,00</b>	<b>57.271.411,00</b>	<b>23.069.829,18</b>	<b>34.201.581,82</b>
44	Investimento	57.271.411,00	0,00	57.271.411,00	23.069.829,18	34.201.581,82
<b>3 13</b>	<b>Secretaria da Fazenda</b>	<b>1.224.422.230,00</b>	<b>0,00</b>	<b>1.224.422.230,00</b>	<b>1.054.678.158,63</b>	<b>169.744.071,37</b>
<b>3</b>	<b>DESPESA CORRENTE</b>	<b>933.588.962,55</b>	<b>0,00</b>	<b>933.588.962,55</b>	<b>868.929.469,50</b>	<b>64.659.493,05</b>
31	Pessoal e Encargos Sociais	771.568.230,00	0,00	771.568.230,00	758.952.567,12	12.615.662,88
33	Outras Despesas Correntes	162.020.732,55	0,00	162.020.732,55	109.976.902,38	52.043.830,17
<b>4</b>	<b>DESPESA CAPITAL</b>	<b>290.833.267,45</b>	<b>0,00</b>	<b>290.833.267,45</b>	<b>185.748.689,13</b>	<b>105.084.578,32</b>
44	Investimento	40.241.267,45	0,00	40.241.267,45	13.284.529,78	26.956.737,67
45	Inversões Financeiras	250.592.000,00	0,00	250.592.000,00	172.464.159,35	78.127.840,65
<b>3 14</b>	<b>Casa Civil</b>	<b>37.260.302,00</b>	<b>0,00</b>	<b>37.260.302,00</b>	<b>31.801.119,36</b>	<b>5.459.182,64</b>
<b>3</b>	<b>DESPESA CORRENTE</b>	<b>33.132.444,00</b>	<b>0,00</b>	<b>33.132.444,00</b>	<b>31.591.300,69</b>	<b>1.541.143,31</b>
31	Pessoal e Encargos Sociais	16.121.257,00	0,00	16.121.257,00	16.100.820,30	20.436,70
33	Outras Despesas Correntes	17.011.187,00	0,00	17.011.187,00	15.490.480,39	1.520.706,61
<b>4</b>	<b>DESPESA CAPITAL</b>	<b>4.127.858,00</b>	<b>0,00</b>	<b>4.127.858,00</b>	<b>209.818,67</b>	<b>3.918.039,33</b>
44	Investimento	4.127.858,00	0,00	4.127.858,00	209.818,67	3.918.039,33
<b>3 15</b>	<b>Secretaria de Desenvolvimento Econômico</b>	<b>232.754.319,00</b>	<b>0,00</b>	<b>232.754.319,00</b>	<b>175.703.228,78</b>	<b>57.051.090,22</b>
<b>3</b>	<b>DESPESA CORRENTE</b>	<b>202.608.109,00</b>	<b>0,00</b>	<b>202.608.109,00</b>	<b>158.644.357,88</b>	<b>43.963.751,12</b>
31	Pessoal e Encargos Sociais	101.294.900,00	0,00	101.294.900,00	90.853.693,76	10.441.206,24
33	Outras Despesas Correntes	101.313.209,00	0,00	101.313.209,00	67.790.664,12	33.522.544,88
<b>4</b>	<b>DESPESA CAPITAL</b>	<b>30.146.210,00</b>	<b>0,00</b>	<b>30.146.210,00</b>	<b>17.058.870,90</b>	<b>13.087.339,10</b>
44	Investimento	30.146.210,00	0,00	30.146.210,00	17.058.870,90	13.087.339,10

ANEXO 11 DA LEI 4.320/64

COMPARATIVO DA DESPESA AUTORIZADA COM A REALIZADA  
POSIÇÃO ATÉ O MÊS DE DEZEMBRO/2017

CONSOLIDADO DO ESTADO

CÓDIGO	TÍTULOS	AUTORIZADA		TOTAL	REALIZADA	DIFERENÇAS
		CRÉDITOS ORÇAM./ SUPLEM.	CRÉDITOS ESPEC./ EXTRAOR.			
<b>3 17</b>	<b>Secretaria do Planejamento</b>	<b>58.732.055,00</b>	<b>0,00</b>	<b>58.732.055,00</b>	<b>53.518.597,62</b>	<b>5.213.457,38</b>
<b>3</b>	<b>DESPESA CORRENTE</b>	<b>57.412.959,00</b>	<b>0,00</b>	<b>57.412.959,00</b>	<b>52.665.309,82</b>	<b>4.747.649,18</b>
31	Pessoal e Encargos Sociais	34.543.233,00	0,00	34.543.233,00	33.601.948,73	941.284,27
33	Outras Despesas Correntes	22.869.726,00	0,00	22.869.726,00	19.063.361,09	3.806.364,91
<b>4</b>	<b>DESPESA CAPITAL</b>	<b>1.319.096,00</b>	<b>0,00</b>	<b>1.319.096,00</b>	<b>853.287,80</b>	<b>465.808,20</b>
44	Investimento	1.319.096,00	0,00	1.319.096,00	853.287,80	465.808,20
<b>3 18</b>	<b>Secretaria de Desenvolvimento Rural</b>	<b>663.130.774,00</b>	<b>0,00</b>	<b>663.130.774,00</b>	<b>399.912.742,04</b>	<b>263.218.031,96</b>
<b>3</b>	<b>DESPESA CORRENTE</b>	<b>319.367.876,00</b>	<b>0,00</b>	<b>319.367.876,00</b>	<b>247.969.244,87</b>	<b>71.398.631,13</b>
31	Pessoal e Encargos Sociais	76.362.010,00	0,00	76.362.010,00	76.041.833,49	320.176,51
33	Outras Despesas Correntes	243.005.866,00	0,00	243.005.866,00	171.927.411,38	71.078.454,62
<b>4</b>	<b>DESPESA CAPITAL</b>	<b>343.762.898,00</b>	<b>0,00</b>	<b>343.762.898,00</b>	<b>151.943.497,17</b>	<b>191.819.400,83</b>
44	Investimento	309.765.898,00	0,00	309.765.898,00	117.957.243,02	191.808.654,98
45	Inversões Financeiras	33.997.000,00	0,00	33.997.000,00	33.986.254,15	10.745,85
<b>3 19</b>	<b>Secretaria da Saúde</b>	<b>5.723.689.450,00</b>	<b>0,00</b>	<b>5.723.689.450,00</b>	<b>5.253.387.518,65</b>	<b>470.301.931,35</b>
<b>3</b>	<b>DESPESA CORRENTE</b>	<b>5.187.291.184,64</b>	<b>0,00</b>	<b>5.187.291.184,64</b>	<b>5.065.824.545,20</b>	<b>121.466.639,44</b>
31	Pessoal e Encargos Sociais	1.305.492.748,00	0,00	1.305.492.748,00	1.300.510.791,13	4.981.956,87
33	Outras Despesas Correntes	3.881.798.436,64	0,00	3.881.798.436,64	3.765.313.754,07	116.484.682,57
<b>4</b>	<b>DESPESA CAPITAL</b>	<b>536.398.265,36</b>	<b>0,00</b>	<b>536.398.265,36</b>	<b>187.562.973,45</b>	<b>348.835.291,91</b>
44	Investimento	535.910.765,36	0,00	535.910.765,36	187.167.715,54	348.743.049,82
45	Inversões Financeiras	487.500,00	0,00	487.500,00	395.257,91	92.242,09
<b>3 20</b>	<b>Secretaria da Segurança Pública</b>	<b>4.923.007.926,00</b>	<b>0,00</b>	<b>4.923.007.926,00</b>	<b>4.823.932.411,15</b>	<b>99.075.514,85</b>
<b>3</b>	<b>DESPESA CORRENTE</b>	<b>4.791.486.915,00</b>	<b>0,00</b>	<b>4.791.486.915,00</b>	<b>4.731.263.403,66</b>	<b>60.223.511,34</b>
31	Pessoal e Encargos Sociais	4.126.771.066,00	0,00	4.126.771.066,00	4.112.596.182,21	14.174.883,79
33	Outras Despesas Correntes	664.715.849,00	0,00	664.715.849,00	618.667.221,45	46.048.627,55
<b>4</b>	<b>DESPESA CAPITAL</b>	<b>131.521.011,00</b>	<b>0,00</b>	<b>131.521.011,00</b>	<b>92.669.007,49</b>	<b>38.852.003,51</b>
44	Investimento	131.521.011,00	0,00	131.521.011,00	92.669.007,49	38.852.003,51
<b>3 21</b>	<b>Secretaria do Trabalho, Emprego, Renda e Esporte</b>	<b>325.971.361,00</b>	<b>0,00</b>	<b>325.971.361,00</b>	<b>278.651.845,31</b>	<b>47.319.515,69</b>
<b>3</b>	<b>DESPESA CORRENTE</b>	<b>307.877.329,00</b>	<b>0,00</b>	<b>307.877.329,00</b>	<b>271.496.705,12</b>	<b>36.380.623,88</b>
31	Pessoal e Encargos Sociais	35.074.077,00	0,00	35.074.077,00	34.858.450,31	215.626,69
33	Outras Despesas Correntes	272.803.252,00	0,00	272.803.252,00	236.638.254,81	36.164.997,19
<b>4</b>	<b>DESPESA CAPITAL</b>	<b>18.094.032,00</b>	<b>0,00</b>	<b>18.094.032,00</b>	<b>7.155.140,19</b>	<b>10.938.891,81</b>
44	Investimento	18.094.032,00	0,00	18.094.032,00	7.155.140,19	10.938.891,81

ANEXO 11 DA LEI 4.320/64

COMPARATIVO DA DESPESA AUTORIZADA COM A REALIZADA  
POSIÇÃO ATÉ O MÊS DE DEZEMBRO/2017

CONSOLIDADO DO ESTADO

CÓDIGO	TÍTULOS	AUTORIZADA		TOTAL	REALIZADA	DIFERENÇAS
		CRÉDITOS ORÇAM./ SUPLEM.	CRÉDITOS ESPEC./ EXTRAOR.			
<b>3 22</b>	<b>Secretaria de Cultura</b>	<b>227.222.178,00</b>	<b>0,00</b>	<b>227.222.178,00</b>	<b>181.850.830,29</b>	<b>45.371.347,71</b>
<b>3</b>	<b>DESPESA CORRENTE</b>	<b>216.921.219,00</b>	<b>0,00</b>	<b>216.921.219,00</b>	<b>178.010.589,57</b>	<b>38.910.629,43</b>
31	Pessoal e Encargos Sociais	70.981.881,00	0,00	70.981.881,00	69.780.200,73	1.201.680,27
33	Outras Despesas Correntes	145.939.338,00	0,00	145.939.338,00	108.230.388,84	37.708.949,16
<b>4</b>	<b>DESPESA CAPITAL</b>	<b>10.300.959,00</b>	<b>0,00</b>	<b>10.300.959,00</b>	<b>3.840.240,72</b>	<b>6.460.718,28</b>
44	Investimento	10.300.959,00	0,00	10.300.959,00	3.840.240,72	6.460.718,28
<b>3 24</b>	<b>Secretaria de Infraestrutura</b>	<b>963.162.715,00</b>	<b>0,00</b>	<b>963.162.715,00</b>	<b>537.502.410,38</b>	<b>425.660.304,62</b>
<b>3</b>	<b>DESPESA CORRENTE</b>	<b>331.028.153,00</b>	<b>0,00</b>	<b>331.028.153,00</b>	<b>250.776.669,87</b>	<b>80.251.483,13</b>
31	Pessoal e Encargos Sociais	42.018.210,00	0,00	42.018.210,00	35.709.442,23	6.308.767,77
33	Outras Despesas Correntes	289.009.943,00	0,00	289.009.943,00	215.067.227,64	73.942.715,36
<b>4</b>	<b>DESPESA CAPITAL</b>	<b>632.134.562,00</b>	<b>0,00</b>	<b>632.134.562,00</b>	<b>286.725.740,51</b>	<b>345.408.821,49</b>
44	Investimento	632.134.562,00	0,00	632.134.562,00	286.725.740,51	345.408.821,49
<b>3 25</b>	<b>Secretaria de Desenvolvimento Social e Combate à</b>	<b>0,00</b>	<b>0,00</b>	<b>0,00</b>	<b>0,00</b>	<b>0,00</b>
<b>3</b>	<b>DESPESA CORRENTE</b>	<b>0,00</b>	<b>0,00</b>	<b>0,00</b>	<b>0,00</b>	<b>0,00</b>
33	Outras Despesas Correntes	0,00	0,00	0,00	0,00	0,00
<b>4</b>	<b>DESPESA CAPITAL</b>	<b>0,00</b>	<b>0,00</b>	<b>0,00</b>	<b>0,00</b>	<b>0,00</b>
44	Investimento	0,00	0,00	0,00	0,00	0,00
<b>3 26</b>	<b>Secretaria de Desenvolvimento Urbano</b>	<b>3.144.402.136,00</b>	<b>0,00</b>	<b>3.144.402.136,00</b>	<b>1.720.544.941,54</b>	<b>1.423.857.194,46</b>
<b>3</b>	<b>DESPESA CORRENTE</b>	<b>374.647.553,00</b>	<b>0,00</b>	<b>374.647.553,00</b>	<b>357.894.622,57</b>	<b>16.752.930,43</b>
31	Pessoal e Encargos Sociais	103.609.623,00	0,00	103.609.623,00	103.458.670,94	150.952,06
33	Outras Despesas Correntes	271.037.930,00	0,00	271.037.930,00	254.435.951,63	16.601.978,37
<b>4</b>	<b>DESPESA CAPITAL</b>	<b>2.769.754.583,00</b>	<b>0,00</b>	<b>2.769.754.583,00</b>	<b>1.362.650.318,97</b>	<b>1.407.104.264,03</b>
44	Investimento	2.728.888.691,00	0,00	2.728.888.691,00	1.330.904.443,60	1.397.984.247,40
45	Inversões Financeiras	40.865.892,00	0,00	40.865.892,00	31.745.875,37	9.120.016,63
<b>3 27</b>	<b>Secretaria do Meio Ambiente</b>	<b>255.995.050,00</b>	<b>0,00</b>	<b>255.995.050,00</b>	<b>200.649.683,74</b>	<b>55.345.366,26</b>
<b>3</b>	<b>DESPESA CORRENTE</b>	<b>215.318.581,00</b>	<b>0,00</b>	<b>215.318.581,00</b>	<b>185.333.215,06</b>	<b>29.985.365,94</b>
31	Pessoal e Encargos Sociais	73.534.545,00	0,00	73.534.545,00	73.458.877,79	75.667,21
33	Outras Despesas Correntes	141.784.036,00	0,00	141.784.036,00	111.874.337,27	29.909.698,73
<b>4</b>	<b>DESPESA CAPITAL</b>	<b>40.676.469,00</b>	<b>0,00</b>	<b>40.676.469,00</b>	<b>15.316.468,68</b>	<b>25.360.000,32</b>
44	Investimento	40.676.469,00	0,00	40.676.469,00	15.316.468,68	25.360.000,32



ANEXO 11 DA LEI 4.320/64

COMPARATIVO DA DESPESA AUTORIZADA COM A REALIZADA  
POSIÇÃO ATÉ O MÊS DE DEZEMBRO/2017

CONSOLIDADO DO ESTADO

CÓDIGO	TÍTULOS	AUTORIZADA		TOTAL	REALIZADA	DIFERENÇAS
		CRÉDITOS ORÇAM./ SUPLEM.	CRÉDITOS ESPEC./ EXTRAOR.			
<b>3 28</b>	<b>Secretaria de Ciência, Tecnologia e Inovação</b>	<b>133.000.926,00</b>	<b>0,00</b>	<b>133.000.926,00</b>	<b>106.804.649,75</b>	<b>26.196.276,25</b>
<b>3</b>	<b>DESPESA CORRENTE</b>	<b>99.906.394,00</b>	<b>0,00</b>	<b>99.906.394,00</b>	<b>85.066.610,58</b>	<b>14.839.783,42</b>
31	Pessoal e Encargos Sociais	14.982.417,00	0,00	14.982.417,00	14.966.185,18	16.231,82
33	Outras Despesas Correntes	84.923.977,00	0,00	84.923.977,00	70.100.425,40	14.823.551,60
<b>4</b>	<b>DESPESA CAPITAL</b>	<b>33.094.532,00</b>	<b>0,00</b>	<b>33.094.532,00</b>	<b>21.738.039,17</b>	<b>11.356.492,83</b>
44	Investimento	33.094.532,00	0,00	33.094.532,00	21.738.039,17	11.356.492,83
<b>3 29</b>	<b>Secretaria de Relações Institucionais</b>	<b>6.743.778,00</b>	<b>0,00</b>	<b>6.743.778,00</b>	<b>5.322.119,12</b>	<b>1.421.658,88</b>
<b>3</b>	<b>DESPESA CORRENTE</b>	<b>6.662.678,00</b>	<b>0,00</b>	<b>6.662.678,00</b>	<b>5.255.723,13</b>	<b>1.406.954,87</b>
31	Pessoal e Encargos Sociais	4.211.000,00	0,00	4.211.000,00	3.658.445,32	552.554,68
33	Outras Despesas Correntes	2.451.678,00	0,00	2.451.678,00	1.597.277,81	854.400,19
<b>4</b>	<b>DESPESA CAPITAL</b>	<b>81.100,00</b>	<b>0,00</b>	<b>81.100,00</b>	<b>66.395,99</b>	<b>14.704,01</b>
44	Investimento	81.100,00	0,00	81.100,00	66.395,99	14.704,01
<b>3 30</b>	<b>Secretaria de Promoção da Igualdade Racial</b>	<b>15.298.330,00</b>	<b>0,00</b>	<b>15.298.330,00</b>	<b>12.220.210,35</b>	<b>3.078.119,65</b>
<b>3</b>	<b>DESPESA CORRENTE</b>	<b>14.414.194,00</b>	<b>0,00</b>	<b>14.414.194,00</b>	<b>11.534.083,64</b>	<b>2.880.110,36</b>
31	Pessoal e Encargos Sociais	3.935.532,00	0,00	3.935.532,00	3.924.496,62	11.035,38
33	Outras Despesas Correntes	10.478.662,00	0,00	10.478.662,00	7.609.587,02	2.869.074,98
<b>4</b>	<b>DESPESA CAPITAL</b>	<b>884.136,00</b>	<b>0,00</b>	<b>884.136,00</b>	<b>686.126,71</b>	<b>198.009,29</b>
44	Investimento	884.136,00	0,00	884.136,00	686.126,71	198.009,29
<b>3 32</b>	<b>Secretaria de Turismo</b>	<b>173.256.617,30</b>	<b>0,00</b>	<b>173.256.617,30</b>	<b>107.053.443,35</b>	<b>66.203.173,95</b>
<b>3</b>	<b>DESPESA CORRENTE</b>	<b>148.328.813,30</b>	<b>0,00</b>	<b>148.328.813,30</b>	<b>106.396.632,45</b>	<b>41.932.180,85</b>
31	Pessoal e Encargos Sociais	13.865.330,00	0,00	13.865.330,00	13.809.056,79	56.273,21
33	Outras Despesas Correntes	134.463.483,30	0,00	134.463.483,30	92.587.575,66	41.875.907,64
<b>4</b>	<b>DESPESA CAPITAL</b>	<b>24.927.804,00</b>	<b>0,00</b>	<b>24.927.804,00</b>	<b>656.810,90</b>	<b>24.270.993,10</b>
44	Investimento	24.927.804,00	0,00	24.927.804,00	656.810,90	24.270.993,10
<b>3 33</b>	<b>Gabinete do Governador</b>	<b>26.735.509,00</b>	<b>0,00</b>	<b>26.735.509,00</b>	<b>24.814.385,68</b>	<b>1.921.123,32</b>
<b>3</b>	<b>DESPESA CORRENTE</b>	<b>26.575.509,00</b>	<b>0,00</b>	<b>26.575.509,00</b>	<b>24.712.577,71</b>	<b>1.862.931,29</b>
31	Pessoal e Encargos Sociais	12.293.000,00	0,00	12.293.000,00	12.050.867,94	242.132,06
33	Outras Despesas Correntes	14.282.509,00	0,00	14.282.509,00	12.661.709,77	1.620.799,23
<b>4</b>	<b>DESPESA CAPITAL</b>	<b>160.000,00</b>	<b>0,00</b>	<b>160.000,00</b>	<b>101.807,97</b>	<b>58.192,03</b>
44	Investimento	160.000,00	0,00	160.000,00	101.807,97	58.192,03

ANEXO 11 DA LEI 4.320/64

COMPARATIVO DA DESPESA AUTORIZADA COM A REALIZADA  
POSIÇÃO ATÉ O MÊS DE DEZEMBRO/2017

CONSOLIDADO DO ESTADO

CÓDIGO	TÍTULOS	AUTORIZADA			REALIZADA	DIFERENÇAS
		CRÉDITOS ORÇAM./ SUPLEM.	CRÉDITOS ESPEC./ EXTRAOR.	TOTAL		
<b>3 34</b>	<b>Secretaria de Políticas para as Mulheres</b>	<b>13.957.622,00</b>	<b>0,00</b>	<b>13.957.622,00</b>	<b>11.688.321,31</b>	<b>2.269.300,69</b>
<b>3</b>	<b>DESPESA CORRENTE</b>	<b>12.924.982,00</b>	<b>0,00</b>	<b>12.924.982,00</b>	<b>11.121.410,54</b>	<b>1.803.571,46</b>
31	Pessoal e Encargos Sociais	3.131.947,00	0,00	3.131.947,00	3.033.803,56	98.143,44
33	Outras Despesas Correntes	9.793.035,00	0,00	9.793.035,00	8.087.606,98	1.705.428,02
<b>4</b>	<b>DESPESA CAPITAL</b>	<b>1.032.640,00</b>	<b>0,00</b>	<b>1.032.640,00</b>	<b>566.910,77</b>	<b>465.729,23</b>
44	Investimento	1.032.640,00	0,00	1.032.640,00	566.910,77	465.729,23
<b>3 35</b>	<b>Secretaria de Administração Penitenciária e</b>	<b>543.554.242,00</b>	<b>0,00</b>	<b>543.554.242,00</b>	<b>455.753.339,97</b>	<b>87.800.902,03</b>
<b>3</b>	<b>DESPESA CORRENTE</b>	<b>460.053.098,00</b>	<b>0,00</b>	<b>460.053.098,00</b>	<b>451.121.415,75</b>	<b>8.931.682,25</b>
31	Pessoal e Encargos Sociais	171.343.951,00	0,00	171.343.951,00	170.339.063,22	1.004.887,78
33	Outras Despesas Correntes	288.709.147,00	0,00	288.709.147,00	280.782.352,53	7.926.794,47
<b>4</b>	<b>DESPESA CAPITAL</b>	<b>83.501.144,00</b>	<b>0,00</b>	<b>83.501.144,00</b>	<b>4.631.924,22</b>	<b>78.869.219,78</b>
44	Investimento	83.501.144,00	0,00	83.501.144,00	4.631.924,22	78.869.219,78
<b>3 36</b>	<b>Secretaria de Comunicação Social</b>	<b>186.239.837,70</b>	<b>0,00</b>	<b>186.239.837,70</b>	<b>186.822.609,78</b>	<b>(582.772,08)</b>
<b>3</b>	<b>DESPESA CORRENTE</b>	<b>186.040.589,70</b>	<b>0,00</b>	<b>186.040.589,70</b>	<b>186.633.362,50</b>	<b>(592.772,80)</b>
31	Pessoal e Encargos Sociais	10.459.200,00	0,00	10.459.200,00	10.208.754,90	250.445,10
33	Outras Despesas Correntes	175.581.389,70	0,00	175.581.389,70	176.424.607,60	(843.217,90)
<b>4</b>	<b>DESPESA CAPITAL</b>	<b>199.248,00</b>	<b>0,00</b>	<b>199.248,00</b>	<b>189.247,28</b>	<b>10.000,72</b>
44	Investimento	199.248,00	0,00	199.248,00	189.247,28	10.000,72
<b>3 80</b>	<b>Encargos Gerais do Estado</b>	<b>8.004.486.410,00</b>	<b>0,00</b>	<b>8.004.486.410,00</b>	<b>7.805.133.076,12</b>	<b>199.353.333,88</b>
<b>3</b>	<b>DESPESA CORRENTE</b>	<b>7.094.898.429,00</b>	<b>0,00</b>	<b>7.094.898.429,00</b>	<b>7.038.561.507,35</b>	<b>56.336.921,65</b>
31	Pessoal e Encargos Sociais	188.712.216,00	0,00	188.712.216,00	186.591.847,38	2.120.368,62
32	Juros e Encargos da Dívida	608.408.485,00	0,00	608.408.485,00	608.406.496,45	1.988,55
33	Outras Despesas Correntes	6.297.777.728,00	0,00	6.297.777.728,00	6.243.563.163,52	54.214.564,48
<b>4</b>	<b>DESPESA CAPITAL</b>	<b>909.587.981,00</b>	<b>0,00</b>	<b>909.587.981,00</b>	<b>766.571.568,77</b>	<b>143.016.412,23</b>
44	Investimento	141.512.248,00	0,00	141.512.248,00	0,00	141.512.248,00
45	Inversões Financeiras	55.239.000,00	0,00	55.239.000,00	54.179.477,48	1.059.522,52
46	Amortização da Dívida	712.836.733,00	0,00	712.836.733,00	712.392.091,29	444.641,71
<b>3 90</b>	<b>Reserva de Contingência</b>	<b>0,00</b>	<b>0,00</b>	<b>0,00</b>	<b>0,00</b>	<b>0,00</b>
<b>5</b>	<b>RESERVA DE CONTINGÊNCIA</b>	<b>0,00</b>	<b>0,00</b>	<b>0,00</b>	<b>0,00</b>	<b>0,00</b>
59	Reserva De Contingência	0,00	0,00	0,00	0,00	0,00




### ANEXO 11 DA LEI 4.320/64

#### COMPARATIVO DA DESPESA AUTORIZADA COM A REALIZADA POSIÇÃO ATÉ O MÊS DE DEZEMBRO/2017

##### CONSOLIDADO DO ESTADO

CÓDIGO	TÍTULOS	AUTORIZADA		TOTAL	REALIZADA	DIFERENÇAS
		CRÉDITOS ORÇAM./ SUPLEM.	CRÉDITOS ESPEC./ EXTRAOR.			
<b>4 40</b>	<b>Ministério Público</b>	<b>624.144.292,00</b>	<b>0,00</b>	<b>624.144.292,00</b>	<b>618.226.708,13</b>	<b>5.917.583,87</b>
<b>3</b>	<b>DESPESA CORRENTE</b>	<b>613.604.764,00</b>	<b>0,00</b>	<b>613.604.764,00</b>	<b>608.951.390,66</b>	<b>4.653.373,34</b>
31	Pessoal e Encargos Sociais	505.081.200,00	0,00	505.081.200,00	502.467.259,49	2.613.940,51
33	Outras Despesas Correntes	108.523.564,00	0,00	108.523.564,00	106.484.131,17	2.039.432,83
<b>4</b>	<b>DESPESA CAPITAL</b>	<b>10.539.528,00</b>	<b>0,00</b>	<b>10.539.528,00</b>	<b>9.275.317,47</b>	<b>1.264.210,53</b>
44	Investimento	10.539.528,00	0,00	10.539.528,00	9.275.317,47	1.264.210,53
<b>5 50</b>	<b>Defensoria Pública</b>	<b>210.176.000,00</b>	<b>0,00</b>	<b>210.176.000,00</b>	<b>198.038.130,49</b>	<b>12.137.869,51</b>
<b>3</b>	<b>DESPESA CORRENTE</b>	<b>201.415.160,00</b>	<b>0,00</b>	<b>201.415.160,00</b>	<b>194.502.411,37</b>	<b>6.912.748,63</b>
31	Pessoal e Encargos Sociais	149.229.000,00	0,00	149.229.000,00	145.613.053,78	3.615.946,22
33	Outras Despesas Correntes	52.186.160,00	0,00	52.186.160,00	48.889.357,59	3.296.802,41
<b>4</b>	<b>DESPESA CAPITAL</b>	<b>8.760.840,00</b>	<b>0,00</b>	<b>8.760.840,00</b>	<b>3.535.719,12</b>	<b>5.225.120,88</b>
44	Investimento	6.089.840,00	0,00	6.089.840,00	2.064.719,12	4.025.120,88
45	Inversões Financeiras	2.671.000,00	0,00	2.671.000,00	1.471.000,00	1.200.000,00
	<b>Total Geral</b>	<b>50.688.392.755,00</b>	<b>0,00</b>	<b>50.688.392.755,00</b>	<b>45.570.160.003,80</b>	<b>5.118.232.751,20</b>





## Anexo 12 – Balanço Orçamentário





**BALANÇO ORÇAMENTÁRIO - RECEITA**  
**ANEXO 12 LEI Nº 4.320/64**  
**CONSOLIDADO DO ESTADO**

**EXERCÍCIO 2017**

**PERÍODO ATÉ DEZEMBRO/2017**

RECEITAS ORÇAMENTÁRIAS	PREVISÃO INICIAL (A)	PREVISÃO ATUALIZADA (B)	RECEITAS REALIZADAS (C)	SALDO À REALIZAR D = (C - B)
<b>RECEITAS CORRENTES ( I )</b>	<b>37.113.981.921,00</b>	<b>38.664.779.619,00</b>	<b>38.572.319.910,75</b>	<b>-92.459.708,25</b>
RECEITA TRIBUTÁRIA	21.307.769.638,00	21.596.711.774,00	21.982.528.219,32	385.816.445,32
Impostos	20.136.937.150,00	20.359.154.231,00	20.780.258.679,78	421.104.448,78
Taxas	1.170.832.488,00	1.237.557.543,00	1.202.269.539,54	-35.288.003,46
Contribuições de Melhoria	-	-	-	-
RECEITA DE CONTRIBUIÇÕES	2.388.993.460,00	2.390.993.460,00	2.624.594.369,67	233.600.909,67
Contribuições Sociais	2.388.993.460,00	2.390.993.460,00	2.624.594.369,67	233.600.909,67
Contribuições Econômicas	-	-	-	-
RECEITA PATRIMONIAL	679.423.600,00	846.540.044,00	774.484.950,89	-72.055.093,11
Receitas Imobiliárias	43.456.080,00	44.486.298,00	58.235.118,17	13.748.820,17
Receitas de Valores Mobiliários	556.084.698,00	621.509.967,00	554.894.958,91	-66.615.008,09
Receitas de Concessões e Permissões	16.244.915,00	22.754.252,00	23.819.254,83	1.065.002,83
Compensações Financeiras	-	-	-	-
Receita de Cessão de Direitos	45.884.000,00	140.035.620,00	137.535.618,98	-2.500.001,02
Outras Receitas Patrimoniais	17.753.907,00	17.753.907,00	-	-17.753.907,00
RECEITA AGROPECUÁRIA	798.121,00	798.121,00	6.757,00	-791.364,00
Receita da Produção Vegetal	1.093,00	1.093,00	6.757,00	5.664,00
Receita da Produção Animal e Derivados	691.275,00	691.275,00	-	-691.275,00
Outras Receitas Agropecuárias	105.753,00	105.753,00	-	-105.753,00
RECEITA INDUSTRIAL	237.000,00	237.000,00	490.472,95	253.472,95
Receita da Indústria Extrativa Mineral	-	-	-	-
Receita da Indústria de Transformação	237.000,00	237.000,00	490.472,95	253.472,95
Receita da Indústria de Construção	-	-	-	-
Outras Receitas Industriais	-	-	-	-
RECEITA DE SERVIÇOS	189.454.531,00	200.720.718,00	182.161.387,86	-18.559.330,14
TRANSFERÊNCIAS CORRENTES	11.702.716.254,00	11.942.132.858,00	11.682.654.478,14	-259.478.379,86
Transferências Intergovernamentais	11.611.704.254,00	11.725.698.609,00	11.460.462.335,66	-265.236.273,34
Transferências de Instituições Privadas	-	-	963.683,97	963.683,97
Transferências do Exterior	-	-	-	-
Transferências de Pessoas	-	-	-	-
Transferências de Convênios	91.012.000,00	216.246.949,00	221.041.215,51	4.794.266,51
Transferências para o Combate à Fome	-	187.300,00	187.243,00	-57,00
OUTRAS RECEITAS CORRENTES	844.589.317,00	1.686.645.644,00	1.325.399.274,92	-361.246.369,08
Multas e Juros de Mora	228.489.577,00	285.851.206,00	371.335.223,36	85.484.017,36
Indenizações e Restituições	416.731.948,00	482.567.180,00	354.107.983,34	-128.459.196,66
Receita da Dívida Ativa	104.560.172,00	113.090.737,00	137.020.975,04	23.930.238,04
Receita Diversas	94.807.620,00	805.136.521,00	462.935.093,18	-342.201.427,82

Continua

Continuação

<b>RECEITAS DE CAPITAL ( II )</b>	<b>3.345.838.400,00</b>	<b>4.141.770.992,00</b>	<b>2.086.925.987,84</b>	<b>-2.054.845.004,16</b>
OPERAÇÕES DE CRÉDITO	1.724.300.000,00	2.390.600.890,00	1.156.474.602,71	-1.234.126.287,29
Operações de Crédito Internas	932.680.000,00	1.594.980.890,00	837.784.798,58	-757.196.091,42
Operações de Crédito Externas	791.620.000,00	795.620.000,00	318.689.804,13	-476.930.195,87
ALIENAÇÃO DE BENS	9.291.000,00	12.986.366,00	22.868.870,66	50.330.698,21
Alienação de Bens Móveis	6.091.000,00	6.111.200,00	6.114.521,00	3.321,00
Alienação de Bens Imóveis	3.200.000,00	6.875.166,00	16.754.349,66	9.879.183,66
AMORTIZAÇÃO DE EMPRÉSTIMOS	151.938.000,00	151.938.000,00	192.386.193,55	40.448.193,55
TRANSFERÊNCIAS DE CAPITAL	1.460.309.400,00	1.586.245.736,00	715.196.320,92	-871.049.415,08
Transferências Intergovernamentais	10.566.400,00	15.580.921,00	35.923.141,09	20.342.220,09
Transferências de Instituições Privadas	-	-	-	-
Transferências do Exterior	-	-	-	-
Transferências de Pessoas	-	-	-	-
Transferências de Outras Instituições Públicas	-	-	-	-
Transferências de Convênios	1.449.743.000,00	1.570.664.815,00	679.273.179,83	-891.391.635,17
Transferências para o Combate à Fome	-	-	-	-
OUTRAS RECEITAS DE CAPITAL	-	-	-	-
Integralização do Capital Social	-	-	-	-
Receitas de Capital Diversas	-	-	-	-
<b>SUBTOTAL DAS RECEITAS ( III ) = ( I + II )</b>	<b>40.459.820.321,00</b>	<b>42.806.550.611,00</b>	<b>40.659.245.898,59</b>	<b>-2.147.304.712,41</b>
<b>OPERAÇÕES DE CRÉDITO / REFINANCIAMENTO ( IV )</b>	-	-	-	-
OPERAÇÕES DE CRÉDITO INTERNAS	-	-	-	-
Mobiliária	-	-	-	-
Contratual	-	-	-	-
OPERAÇÕES DE CRÉDITO EXTERNAS	-	-	-	-
Mobiliária	-	-	-	-
Contratual	-	-	-	-
<b>SUBTOTAL COM REFINANCIAMENTO ( V ) = ( III + IV )</b>	<b>40.459.820.321,00</b>	<b>42.806.550.611,00</b>	<b>40.659.245.898,59</b>	<b>-2.147.304.712,41</b>
<b>DÉFICIT ( VI )</b>	-	-	<b>320.027.519,95</b>	-
<b>TOTAL ( VII ) = ( V + VI )</b>	<b>40.459.820.321,00</b>	<b>42.806.550.611,00</b>	<b>40.979.273.418,54</b>	<b>-2.147.304.712,41</b>
<b>SALDOS DE EXERCÍCIOS ANTERIORES</b> ( Utilizados para Créditos Adicionais )	-	<b>3.264.395.330,00</b>	-	-
RECURSOS ARRECADADOS DE EXERCÍCIOS ANTERIORES	-	-	-	-
SUPERÁVIT FINANCEIRO	-	3.264.395.330,00	-	-
REABERTURA DE CRÉDITOS ADICIONAIS	-	-	-	-

RECEITAS INTRAORÇAMENTÁRIAS	PREVISÃO INICIAL ( A )	PREVISÃO ATUALIZADA ( B )	RECEITAS REALIZADAS ( C )	SALDO À REALIZAR ( D = C - B )
<b>RECEITAS CORRENTES</b>	<b>3.312.764.312,00</b>	<b>4.617.446.814,00</b>	<b>4.566.365.069,87</b>	<b>-51.081.744,13</b>
RECEITA DE CONTRIBUIÇÕES	3.271.926.540,00	3.271.926.540,00	2.743.464.925,09	-528.461.614,91
CONTRIBUIÇÕES SOCIAIS	3.271.926.540,00	3.271.926.540,00	2.743.464.925,09	-528.461.614,91
RECEITA DE SERVIÇOS	40.837.772,00	42.178.109,00	37.527.963,14	-4.650.145,86
OUTRAS RECEITAS CORRENTES	-	1.303.342.165,00	1.785.372.181,64	482.030.016,64
<b>TOTAL</b>	<b>3.312.764.312,00</b>	<b>4.617.446.814,00</b>	<b>4.566.365.069,87</b>	<b>-51.081.744,13</b>

**BALANÇO ORÇAMENTÁRIO - DESPESA**  
**ANEXO 12 LEI Nº 4.320/64**  
**CONSOLIDADO DO ESTADO**

EXERCÍCIO 2017

PERÍODO ATÉ DEZEMBRO/2017

DESPESAS ORÇAMENTÁRIAS	DOTAÇÃO INICIAL (E)	DOTAÇÃO ATUALIZADA (F)	DESPESAS EMPENHADAS (G)	DESPESAS LIQUIDADAS (H)	DESPESAS PAGAS (I)	SALDO DA DOTAÇÃO J = (F - G)
<b>DESPESAS CORRENTES ( VIII )</b>	<b>36.093.291.366,00</b>	<b>38.843.401.422,55</b>	<b>37.330.806.657,71</b>	<b>36.870.313.543,71</b>	<b>36.605.046.549,90</b>	<b>1.512.594.764,84</b>
PESSOAL E ENCARGOS SOCIAIS	19.613.860.840,00	20.795.828.736,84	20.145.367.638,40	20.143.084.261,58	19.966.071.165,05	650.461.098,44
JUROS E ENCARGOS DA DÍVIDA	681.061.000,00	608.408.485,00	608.406.496,45	548.261.389,21	548.261.389,21	1.988,55
OUTRAS DESPESAS CORRENTES	15.798.369.526,00	17.439.164.200,71	16.577.032.522,86	16.178.967.892,92	16.090.713.995,64	862.131.677,85
<b>DESPESAS DE CAPITAL ( IX )</b>	<b>5.002.632.727,00</b>	<b>7.156.361.423,82</b>	<b>3.648.466.760,83</b>	<b>3.524.240.607,57</b>	<b>3.476.250.796,21</b>	<b>3.507.894.662,99</b>
INVESTIMENTOS	4.052.628.727,00	6.025.253.910,82	2.607.418.316,74	2.483.192.163,48	2.436.673.352,12	3.417.835.594,08
INVERSÕES FINANCEIRAS	234.992.000,00	418.270.780,00	328.656.352,80	328.656.352,80	327.185.352,80	89.614.427,20
AMORTIZAÇÃO DA DÍVIDA	715.012.000,00	712.836.733,00	712.392.091,29	712.392.091,29	712.392.091,29	444.641,71
<b>RESERVA DE CONTINGÊNCIA ( X )</b>	<b>30.000.000,00</b>	-	-	-	-	-
<b>SUBTOTAL DAS DESPESAS ( XI ) = ( VIII + IX + X )</b>	<b>41.125.924.093,00</b>	<b>45.999.762.846,37</b>	<b>40.979.273.418,54</b>	<b>40.394.554.151,28</b>	<b>40.081.297.346,11</b>	<b>5.020.489.427,83</b>
<b>AMORTIZAÇÃO DA DÍVIDA / REFINANCIAMENTO ( XII )</b>	-	-	-	-	-	-
AMORTIZAÇÃO DA DÍVIDA INTERNA	-	-	-	-	-	-
Dívida Mobiliária	-	-	-	-	-	-
Outras Dívidas	-	-	-	-	-	-
AMORTIZAÇÃO DA DÍVIDA EXTERNA	-	-	-	-	-	-
Dívida Mobiliária	-	-	-	-	-	-
Outras Dívidas	-	-	-	-	-	-
<b>SUBTOTAL COM REFINANCIAMENTO ( XIII ) = ( XI + XII )</b>	<b>41.125.924.093,00</b>	<b>45.999.762.846,37</b>	<b>40.979.273.418,54</b>	<b>40.394.554.151,28</b>	<b>40.081.297.346,11</b>	<b>5.020.489.427,83</b>
<b>SUPERÁVIT ( XIV )</b>	-	-	-	-	-	-
<b>TOTAL ( XV ) = ( XIII + XIV )</b>	<b>41.125.924.093,00</b>	<b>45.999.762.846,37</b>	<b>40.979.273.418,54</b>	<b>40.394.554.151,28</b>	<b>40.081.297.346,11</b>	<b>5.020.489.427,83</b>
<b>RESERVA DE RPPS</b>	-	-	-	-	-	-

DESPESAS INTRA-ORÇAMENTÁRIAS	DOTAÇÃO INICIAL (E)	DOTAÇÃO ATUALIZADA (F)	DESPESAS EMPENHADAS (G)	DESPESAS LIQUIDADAS (H)	DESPESAS PAGAS (I)	SALDO DA DOTAÇÃO EXECUTAR J = (F - G)
<b>DESPESAS CORRENTES</b>	<b>2.646.660.540,00</b>	<b>4.688.629.908,63</b>	<b>4.590.886.585,26</b>	<b>4.590.654.242,68</b>	<b>4.590.458.206,75</b>	<b>97.743.323,37</b>
PESSOAL E ENCARGOS SOCIAIS	2.233.900.340,00	2.336.753.487,78	2.322.244.664,24	2.322.244.664,24	2.322.244.664,24	14.508.823,54
OUTRAS DESPESAS CORRENTES	412.760.200,00	2.351.876.420,85	2.268.641.921,02	2.268.409.578,44	2.268.213.542,51	83.234.499,83
<b>DESPESAS DE CAPITAL</b>	-	-	-	-	-	-
INVESTIMENTOS	-	-	-	-	-	-
<b>TOTAL</b>	<b>2.646.660.540,00</b>	<b>4.688.629.908,63</b>	<b>4.590.886.585,26</b>	<b>4.590.654.242,68</b>	<b>4.590.458.206,75</b>	<b>97.743.323,37</b>

**ANEXO 1 DO BALANÇO ORÇAMENTÁRIO - DEMONSTRATIVO DE EXECUÇÃO DE RESTOS A PAGAR NÃO PROCESSADOS  
CONSOLIDADO DO ESTADO**

EXERCÍCIO 2017

PERÍODO ATÉ DEZEMBRO/2017

RESTOS A PAGAR NÃO PROCESSADOS DESPESAS ORÇAMENTÁRIAS	INSCRITOS		LIQUIDADOS (C)	PAGOS (D)	CANCELADOS (E)	SALDO F = ( A + B - D - E )
	EM EXERCÍCIOS ANTERIORES (A)	EM 31 DE DEZEMBRO DO EXERCÍCIO ANTERIOR (B)				
<b>DESPESAS CORRENTES</b>		<b>262.381.098,94</b>	<b>225.002.149,00</b>	<b>224.270.152,18</b>	<b>37.378.949,94</b>	<b>731.996,82</b>
PESSOAL E ENCARGOS SOCIAIS		1.239.780,45	955.022,85	955.022,85	284.757,60	-
JUROS E ENCARGOS DA DÍVIDA		55.193.220,82	52.122.387,01	52.122.387,01	3.070.833,81	-
OUTRAS DESPESAS CORRENTES		205.948.097,67	171.924.739,14	171.192.742,32	34.023.358,53	731.996,82
<b>DESPESAS DE CAPITAL</b>		<b>70.601.536,87</b>	<b>46.448.128,43</b>	<b>44.436.792,14</b>	<b>24.153.408,44</b>	<b>2.011.336,29</b>
INVESTIMENTOS		70.601.536,87	46.448.128,43	44.436.792,14	24.153.408,44	2.011.336,29
INVERSÕES FINANCEIRAS		-	-	-	-	-
AMORTIZAÇÃO DA DÍVIDA		-	-	-	-	-
<b>TOTAL</b>		<b>332.982.635,81</b>	<b>271.450.277,43</b>	<b>268.706.944,32</b>	<b>61.532.358,38</b>	<b>2.743.333,11</b>

RESTOS A PAGAR NÃO PROCESSADOS DESPESAS INTRA ORÇAMENTÁRIAS	INSCRITOS		LIQUIDADOS (C)	PAGOS (D)	CANCELADOS (E)	SALDO F = ( A + B - D - E )
	EM EXERCÍCIOS ANTERIORES (A)	EM 31 DE DEZEMBRO DO EXERCÍCIO ANTERIOR (B)				
<b>DESPESAS CORRENTES</b>		<b>181.842,40</b>	<b>180.895,15</b>	<b>180.895,15</b>	<b>947,25</b>	-
PESSOAL E ENCARGOS SOCIAIS		-	-	-	-	-
OUTRAS DESPESAS CORRENTES		181.842,40	180.895,15	180.895,15	947,25	-
<b>DESPESAS DE CAPITAL</b>		-	-	-	-	-
INVESTIMENTOS		-	-	-	-	-
<b>TOTAL</b>		<b>181.842,40</b>	<b>180.895,15</b>	<b>180.895,15</b>	<b>947,25</b>	-


**ANEXO 2 DO BALANÇO ORÇAMENTÁRIO - DEMONSTRATIVO DE EXECUÇÃO DE RESTOS A PAGAR PROCESSADOS E NÃO PROCESSADOS  
LIQUIDADOS  
CONSOLIDADO DO ESTADO**

EXERCÍCIO 2017

PERÍODO ATÉ DEZEMBRO/2017

RESTOS A PAGAR PROCESSADOS E NÃO PROCESSADOS LIQUIDADOS DESPESAS ORÇAMENTÁRIAS	INSCRITOS		PAGOS (C)	CANCELADOS (D)	SALDO E = ( A + B - C - D )
	EM EXERCÍCIOS ANTERIORES (A)	EM 31 DE DEZEMBRO DO EXERCÍCIO ANTERIOR (B)			
<b>DESPESAS CORRENTES</b>	<b>5.928.375,41</b>	<b>183.633.505,84</b>	<b>183.429.508,14</b>	<b>733.410,58</b>	<b>5.398.962,53</b>
PESSOAL E ENCARGOS SOCIAIS	503.641,28	163.499.396,23	163.823.914,56	136.100,72	43.022,23
JUROS E ENCARGOS DA DÍVIDA	-	-	-	-	-
OUTRAS DESPESAS CORRENTES	5.424.734,13	20.134.109,61	19.605.593,58	597.309,86	5.355.940,30
<b>DESPESAS DE CAPITAL</b>	<b>2.669.095,03</b>	<b>17.103.453,96</b>	<b>17.983.682,01</b>	<b>485.822,25</b>	<b>1.303.044,73</b>
INVESTIMENTOS	2.669.095,03	17.103.453,96	17.983.682,01	485.822,25	1.303.044,73
INVERSÕES FINANCEIRAS	-	-	-	-	-
AMORTIZAÇÃO DA DÍVIDA	-	-	-	-	-
<b>TOTAL</b>	<b>8.597.470,44</b>	<b>200.736.959,80</b>	<b>201.413.190,15</b>	<b>1.219.232,83</b>	<b>6.702.007,26</b>

RESTOS A PAGAR PROCESSADOS E NÃO PROCESSADOS LIQUIDADOS DESPESAS INTRA ORÇAMENTÁRIAS	INSCRITOS		PAGOS (C)	CANCELADOS (D)	SALDO E = ( A + B - C - D )
	EM EXERCÍCIOS ANTERIORES (A)	EM 31 DE DEZEMBRO DO EXERCÍCIO ANTERIOR (B)			
<b>DESPESAS CORRENTES</b>	<b>61.620,14</b>	<b>159.833,39</b>	<b>159.833,39</b>	-	<b>61.620,14</b>
PESSOAL E ENCARGOS SOCIAIS	66,01	-	-	-	66,01
OUTRAS DESPESAS CORRENTES	61.554,13	159.833,39	159.833,39	-	61.554,13
<b>DESPESAS DE CAPITAL</b>	-	-	-	-	-
INVESTIMENTOS	-	-	-	-	-
<b>TOTAL</b>	<b>61.620,14</b>	<b>159.833,39</b>	<b>159.833,39</b>	-	<b>61.620,14</b>



## Anexo 13 – Balanço Financeiro



**BALANÇO FINANCEIRO**  
**ANEXO 13 LEI Nº 4.320/64**  
**CONSOLIDADO DO ESTADO**

**EXERCÍCIO 2017**

**PERÍODO ATÉ DEZEMBRO/2017**

**DATA 30/01/2018**

<b>INGRESSOS</b>	<b>2017</b>	<b>2016</b>
<b>Receita Orçamentária (I)</b>	<b>40.659.245.898,59</b>	<b>38.776.151.639,36</b>
<b>Ordinária</b>	<b>17.215.342.574,00</b>	<b>16.662.177.785,28</b>
<b>Vinculada</b>	<b>23.443.903.324,59</b>	<b>22.113.973.854,08</b>
Recursos Vinculados à Educação	4.927.665.955,74	4.744.589.391,02
Recursos Vinculados à Saúde	4.645.854.550,65	4.448.039.774,58
Recursos Vinculados à Previdência - RPPS	1.813.898.824,54	1.903.092.816,13
Cota-Parte do ICMS Devida aos Municípios	5.106.012.294,14	4.724.931.919,50
Contribuições para o Plano de Saúde do Servidor	1.215.789.144,71	1.195.384.231,79
Operações de Crédito Internas em Moeda	850.417.863,63	791.642.523,15
Recursos do Fundo Estadual de Combate e Erradicação da Pobreza	799.595.488,28	-
Transferências Voluntárias de Órgãos e Entidades Federais - Adm. Direta	762.912.651,63	854.167.357,82
Outras Destinações de Recursos	3.321.756.551,27	3.452.125.840,09
<b>Transferências Financeiras Recebidas (II)</b>	<b>87.239.986.277,65</b>	<b>75.033.243.385,51</b>
<b>Transferências Recebidas para Execução Orçamentária</b>	<b>55.861.305.343,39</b>	<b>50.308.243.705,90</b>
Cota Recebida	15.088.414.493,07	18.536.718.782,52
Repasse Recebido	-	-

Continua



Continuação

Sub-Repasse Recebido	-	-
Movimento de Saldo Financeiro	39.543.982.118,19	30.061.785.560,40
Transferências Financeiras para Aporte de Recursos para o RPPS	1.228.908.732,13	1.709.739.362,98
<b>Transferências Recebidas Independentes de Execução Orçamentária</b>	<b>31.378.680.934,26</b>	<b>24.724.999.679,61</b>
Recursos Recebidos Extra Orçamentários	2.790.996.441,45	3.540.725.141,16
Movimento de Saldo Financeiro	28.587.684.492,81	21.184.274.538,45
<b>Recebimentos Extraorçamentários (III)</b>	<b>2.453.838.314,64</b>	<b>1.185.481.281,26</b>
Inscrição de Restos à Pagar Não Processados	584.719.267,26	332.982.635,81
Inscrição de Restos à Pagar Processados	313.256.805,17	200.736.959,80
Depósitos Restituíveis e Valores Vinculados	792.004.841,92	439.035.706,81
Demais Créditos e Valores a Curto Prazo	445.593.581,13	2.645.307,96
Outras Obrigações em Circulação	220.826.707,06	10.781.042,20
Ajustes de Ativos e Obrigações	97.437.112,10	199.299.628,68
<b>Saldo do Exercício Anterior (IV)</b>	<b>5.511.898.128,94</b>	<b>6.907.502.411,44</b>
Caixa e Equivalentes de Caixa	4.931.138.148,28	6.512.828.519,17
Depósitos Restituíveis e Valores Vinculados	580.759.980,66	394.673.892,27
<b>TOTAL (V) = ( I + II + III + IV )</b>	<b>135.864.968.619,82</b>	<b>121.902.378.717,57</b>



<b>DISPÊNDIOS</b>	<b>2017</b>	<b>2016</b>
<b>Despesa Orçamentária (VI)</b>	<b>40.979.273.418,54</b>	<b>39.493.096.823,55</b>
<b>Ordinária</b>	<b>15.349.331.269,26</b>	<b>14.997.085.696,14</b>
<b>Vinculada</b>	<b>25.629.942.149,28</b>	<b>24.496.011.127,41</b>
Recursos Destinados à Educação	4.183.672.598,67	3.893.995.435,85
Recursos Destinados à Saúde	4.443.921.129,59	4.222.553.170,68
Recursos Destinados à Previdência - RPPS	5.416.664.832,36	4.273.550.490,33
ICMS/MUNICÍPIO - Sem Detalhamento	5.101.152.049,00	4.724.269.198,81
PLANSERV - Sem Detalhamento	1.617.365.591,26	1.568.019.166,55
FUNCEP - Sem Detalhamento	593.024.725,45	413.864.214,18
IPVA/MUNICÍPIO - Sem Detalhamento	582.350.500,00	542.367.168,44
RDA INDIR - Sem Detalhamento	-	529.025.064,64
FUNCEP - EX ANT - Sem Detalhamento	-	480.659.777,00
Outras Destinações de Recursos	3.691.790.722,95	3.847.707.440,93
<b>Transferências Financeiras Concedidas (VII)</b>	<b>87.246.107.200,27</b>	<b>75.051.869.912,64</b>
<b>Transferências Concedidas para Execução Orçamentária</b>	<b>44.803.047.994,87</b>	<b>22.340.900.779,25</b>
Cota Concedida	16.323.440.448,54	20.297.807.136,71
Repasse Concedido	-	-
Sub-Repasse Concedido	-	-
Movimento de Saldo Financeiro	28.479.607.546,33	2.043.093.642,54
Transferências Financeiras para Aporte de Recursos para o RPPS	-	-

Continua

Continuação

<b>Transferências Concedidas Independentes de Execução Orçamentária</b>	<b>42.443.059.205,40</b>	<b>52.710.969.133,39</b>
Recursos Concedidos Extra Orçamentários	2.792.597.630,70	3.540.793.133,98
Movimento de Saldo Financeiro	39.650.461.574,70	49.170.175.999,41
<b>Pagamentos Extraorçamentários (VIII)</b>	<b>1.547.162.693,77</b>	<b>2.309.803.354,65</b>
Depósitos Restituíveis e Valores Vinculados	439.035.706,81	748.334.386,26
Demais Créditos e Valores a Curto Prazo	452.759.520,50	445.593.581,13
Outras Obrigações em Circulação	516.917.281,93	817.521.174,26
Ajustes de Ativos e Obrigações	138.450.184,53	298.354.213,00
<b>Saldo para o Exercício Seguinte (IX)</b>	<b>6.092.425.307,24</b>	<b>5.047.608.626,73</b>
Caixa e Equivalentes de Caixa	5.048.550.348,80	4.931.138.148,28
Depósitos Restituíveis e Valores Vinculados	1.043.874.958,44	116.470.478,45
<b>TOTAL (X) = ( VI + VII + VIII + IX )</b>	<b>135.864.968.619,82</b>	<b>121.902.378.717,57</b>


**BALANÇO FINANCEIRO (ANEXO)**  
**DEMONSTRATIVO DA RECEITA ORÇAMENTÁRIA COM SUAS DEDUÇÕES**  
**CONSOLIDADO DO ESTADO**

**EXERCÍCIO 2017**


**PERÍODO ATÉ DEZEMBRO/2017**

**DATA 30/01/2018**

ESPECIFICAÇÃO	2017			2016		
	Receita Orçamentária	Deduções da Receita Orçamentária	Saldo	Receita Orçamentária	Deduções da Receita Orçamentária	Saldo
<b>Ordinária</b>	17.226.065.081,09	10.722.507,09	17.215.342.574	16.669.150.201,39	6.972.416,11	16.662.177.785,28
<b>Vinculada</b>	28.396.880.356,49	4.952.977.031,9	23.443.903.324,59	26.875.387.185,46	4.761.413.331,38	22.113.973.854,08
<b>Recursos Vinculados à Educação</b>	9.744.316.948,13	4.816.650.992,39	4.927.665.955,74	9.390.284.069,3	4.645.694.678,28	4.744.589.391,02
<b>Recursos Vinculados à Saúde</b>	4.646.106.303,88	251.753,23	4.645.854.550,65	4.450.309.965,69	2.270.191,11	4.448.039.774,58
<b>Recursos Vinculados à Previdência</b>	1.931.006.906,4	117.108.081,86	1.813.898.824,54	2.007.282.561,38	104.189.745,25	1.903.092.816,13
<b>Demais Fontes de Recursos</b>	12.075.450.198,08	18.966.204,42	12.056.483.993,66	11.027.510.589,09	9.258.716,74	11.018.251.872,35
<b>Total</b>	45.622.945.437,58	4.963.699.538,99	40.659.245.898,59	43.544.537.386,85	4.768.385.747,49	38.776.151.639,36



## DFC – Demonstração dos Fluxos de Caixa



## DEMONSTRAÇÃO DOS FLUXOS DE CAIXA

### CONSOLIDADO DO ESTADO

EXERCÍCIO: 2017

PERÍODO: ATÉ DEZEMBRO/2017

DATA: 17/01/2018

	2017	2016
<b>Fluxos de Caixa das Atividades Operacionais</b>		
<b>Ingressos</b>	<b>38.601.977.418,19</b>	<b>36.931.873.305,59</b>
Receitas Derivadas e Originárias	26.889.665.432,61	25.226.000.399,93
Transferências Correntes Recebidas	11.682.654.478,14	11.704.594.697,53
Outros Ingressos Operacionais	29.657.507,44	1.278.208,13
<b>Desembolsos</b>	<b>37.179.551.072,40</b>	<b>35.752.799.513,83</b>
Pessoal e Demais Despesas	29.394.614.771,42	28.309.932.978,07
Juros e Encargos da Dívida	548.261.389,21	501.408.673,62
Transferências Correntes Concedidas	6.662.170.389,27	5.955.334.305,65
Outros Desembolsos Operacionais	574.504.522,50	986.123.556,49
<b>Fluxo de Caixa Líquido das Atividades Operacionais (I)</b>	<b>1.422.426.345,79</b>	<b>1.179.073.791,76</b>
<b>Fluxo de Caixa das Atividades de Investimentos</b>		

Continua

Continuação

<b>Ingressos</b>	<b>215.255.064,21</b>	<b>179.823.949,44</b>
Alienação de Bens	22.868.870,66	10.864.899,58
Amortização de Empréstimos e Financiamentos Concedidos	192.386.193,55	168.959.049,86
Outros Ingressos de Investimentos	-	-
<b>Desembolsos</b>	<b>2.507.439.342,50</b>	<b>3.093.380.463,09</b>
Aquisição de Ativo não Circulante	1.616.412.736,92	2.126.826.757,68
Concessão de Empréstimos e Financiamentos	211.644.112,51	211.012.455,81
Outros Desembolsos de Investimentos	679.382.493,07	755.541.249,60
<b>Fluxo de Caixa Líquido das Atividades de Investimentos (II)</b>	<b>(2.292.184.278,29)</b>	<b>(2.913.556.513,65)</b>
<b>Fluxos de Caixa das Atividades de Financiamentos</b>		
<b>Ingressos</b>	<b>1.871.670.923,63</b>	<b>1.665.732.592,46</b>
Operações de Crédito	1.156.474.602,71	907.499.872,31

## DEMONSTRAÇÃO DOS FLUXOS DE CAIXA

### CONSOLIDADO DO ESTADO

EXERCÍCIO: 2017

PERÍODO: ATÉ DEZEMBRO/2017

DATA: 17/01/2018

	2017	2016
Integralização do Capital Social de Empresas Dependentes	-	-
Transferências de Capital Recebidas	715.196.320,92	758.232.720,15
Outros Ingressos de Financiamentos	-	-
<b>Desembolsos</b>	<b>968.811.453,71</b>	<b>1.099.320.807,51</b>
Amortização / Refinanciamento da Dívida	712.392.091,29	788.437.381,58
Transferências de Capital Concedidas	135.288.379,85	203.122.169,14
Outros Desembolsos de Financiamentos	121.130.982,57	107.761.256,79
<b>Fluxo de Caixa Líquido das Atividades de Financiamento (III)</b>	<b>902.859.469,92</b>	<b>566.411.784,95</b>
<b>Geração Líquida de Caixa e Equivalentes de Caixa (I + II + III)</b>	<b>33.101.537,42</b>	<b>(1.168.070.936,94)</b>
Caixa e Equivalentes de Caixa Inicial	4.608.566.665,49	5.776.637.602,43
Caixa e Equivalentes de Caixa Final	4.641.668.202,91	4.608.566.665,49

## RECEITAS DERIVADAS E ORIGINÁRIAS

### CONSOLIDADO DO ESTADO

EXERCÍCIO: 2017

PERÍODO: ATÉ DEZEMBRO/2017

DATA: 17/01/2018

Receitas Derivadas e Originárias	2017	2016
Receita Tributária	21.982.528.219,32	20.501.901.541,68
Receita de Contribuições	2.624.594.369,67	2.605.275.858,86
Receita Patrimonial	247.624.804,43	137.193.468,47
Receita Agropecuária	6.757,00	238.595,60
Receita Industrial	490.472,95	266.430,01
Receita de Serviços	182.161.387,86	158.248.272,29
Remuneração das Disponibilidades	526.860.146,46	689.751.219,57
Outras Receitas Derivadas e Originárias	1.325.399.274,92	1.133.125.013,45
<b>Total das Receitas Derivadas e Originárias</b>	<b>26.889.665.432,61</b>	<b>25.226.000.399,93</b>



## TRANSFERÊNCIAS RECEBIDAS E CONCEDIDAS

### CONSOLIDADO DO ESTADO

EXERCÍCIO: 2017

PERÍODO: ATÉ DEZEMBRO/2017

DATA: 17/01/2018

Transferências Recebidas e Concedidas	2017	2016
<b>Transferências Recebidas</b>		
<b>Intergovernamentais</b>	<b>11.496.385.476,75</b>	<b>11.474.692.814,62</b>
da União	8.514.339.771,29	8.524.041.285,64
de Estados e Distrito Federal		
de Municípios		
Multigovernamentais	2.982.045.705,46	2.950.651.528,98
<b>Outras Transferências Recebidas</b>	<b>901.465.322,31</b>	<b>988.134.603,06</b>
<b>Total das Transferências Recebidas</b>	<b>12.397.850.799,06</b>	<b>12.462.827.417,68</b>
<b>Transferências Concedidas</b>		

Continua

Continuação

<b>Intergovernamentais</b>	<b>6.044.622.353,63</b>	<b>5.782.920.203,61</b>
a União	117.997.785,23	173.768.354,43
a Estados e Distrito Federal		
a Municípios	5.922.527.402,18	5.601.429.007,62
Multigovernamentais	4.097.166,22	7.722.841,56
<b>Outras Transferências Concedidas</b>	<b>752.836.415,49</b>	<b>375.536.271,18</b>
<b>Total das Transferências Concedidas</b>	<b>6.797.458.769,12</b>	<b>6.158.456.474,79</b>

## DESEMBOLSOS DE PESSOAL E DEMAIS DESPESAS POR FUNÇÃO

### CONSOLIDADO DO ESTADO

EXERCÍCIO: 2017

PERÍODO: ATÉ DEZEMBRO/2017

DATA: 17/01/2018

Funcões	2017	2016
Legislativa	893.241.477,76	828.880.524,02
Judiciária	2.174.743.019,86	2.056.853.280,39
Essencial à Justiça	834.408.906,84	777.211.442,18
Administração	1.275.676.150,34	1.331.106.020,61
Defesa Nacional	-	-
Segurança Pública	3.966.136.650,16	3.841.455.899,94
Relações Exteriores	-	-
Assistência Social	195.130.278,16	197.603.735,84
Previdência Social	6.671.904.307,42	6.147.295.401,47
Saúde	5.787.248.723,95	5.524.145.022,05
Trabalho	86.025.641,79	64.938.034,77
Educação	4.734.304.254,98	4.625.037.528,38
Cultura	145.202.247,50	160.332.362,13
Direitos da Cidadania	432.242.140,75	400.452.266,69
Urbanismo	173.601.674,70	173.512.902,84
Habitação	12.791.130,16	11.940.066,73

Continua

Continuação

Saneamento	129.450.568,94	144.967.163,43
Gestão Ambiental	173.869.345,79	152.418.123,29
Ciência e Tecnologia	80.702.568,87	79.691.238,81
Agricultura	254.247.501,01	237.570.228,70
Organização Agrária	15.234.394,63	15.506.884,91
Indústria	122.083.862,95	120.283.859,67
Comércio e Serviços	107.233.320,18	73.533.885,77
Comunicações	183.452.683,40	149.319.696,21
Energia	181.813,24	30.929,75
Transporte	273.881.852,75	224.689.791,97
Desporto e Laser	20.212.600,08	27.059.925,48
Encargos Especiais	651.407.655,21	944.096.762,04
Reserva de Contingência	-	-
<b>Total dos Desembolsos de Pessoal e Demais Despesas por Função</b>	<b>29.394.614.771,42</b>	<b>28.309.932.978,07</b>

## DESEMBOLSOS JUROS E ENCARGOS DA DÍVIDA

### CONSOLIDADO DO ESTADO

EXERCÍCIO: 2017

PERÍODO: ATÉ DEZEMBRO/2017

DATA: 17/01/2018

Juros e Encargos da Dívida	2017	2016
Juros e Correção Monetária da Dívida Interna	361.288.569,82	350.154.488,47
Juros e Correção Monetária da Dívida Externa	133.744.896,23	115.056.616,00
Outros Encargos da Dívida	53.227.923,16	36.197.569,15
<b>Total dos Desembolsos com Juros e Encargos da Dívida</b>	<b>548.261.389,21</b>	<b>501.408.673,62</b>



## Anexo 14 – Balanço Patrimonial (Todos os Poderes)



**BALANÇO PATRIMONIAL**  
**ANEXO 14 LEI Nº 4.320/64**  
**CONSOLIDADO DO ESTADO**

EXERCÍCIO: 2017

PERÍODO: ATÉ DEZEMBRO/2017

DATA: 15/01/2018

ATIVO	Exercício	
	2017	2016
<b>ATIVO CIRCULANTE</b>	<b>8.682.847.955,31</b>	<b>7.866.506.046,47</b>
Caixa e Equivalentes de Caixa	5.048.550.348,80	4.931.138.148,28
Créditos a Curto Prazo	802.101.517,10	682.649.793,65
Clientes	15.887.623,81	20.168.740,31
Créditos Tributários a Receber	2.780.361,97	2.970.802,84
Créditos de Transferências a Receber	157.472.446,40	169.881.670,77
Empréstimos e Financiamentos Concedidos	625.961.084,92	489.628.579,73
Demais Créditos e Valores a Curto Prazo	2.580.898.798,33	1.949.909.189,69
Estoques	251.294.592,27	302.806.216,04
VPD Pagas Antecipadamente	2.698,81	2.698,81
<b>ATIVO NÃO CIRCULANTE</b>	<b>27.687.058.974,66</b>	<b>23.138.440.872,00</b>
Ativo Realizável a Longo Prazo	1.838.344.516,57	1.848.331.330,27
Créditos a Longo Prazo	1.171.808.391,59	1.182.914.555,24
Créditos Tributários a Receber	257.790.307,52	257.790.307,52
Dívida Ativa Tributária	16.223.479.412,12	14.894.998.386,33
Dívida Ativa não Tributária - Clientes	165.873.686,60	140.520.279,76
Empréstimos e Financiamentos Concedidos	768.357.714,61	807.052.595,76
(-) Ajustes de Perdas de Crédito a Longo Prazo	(16.243.692.729,26)	(14.917.447.014,13)
Demais Créditos e Valores a Longo Prazo	308.538.639,56	310.644.044,23
Investimentos e Aplicações Temporárias de Longo Prazo	348.082.001,51	348.082.001,51

Continua

Continuação

Estoques	2.798,00	0,00
VPD Pagas Antecipadamente	9.912.685,91	6.690.729,29
Investimentos	6.800.383.265,54	6.854.800.381,01
Participações Permanentes	6.800.383.265,54	6.854.800.381,01
Participações Avaliadas pelo Método de Equivalência Patrimonial	6.411.190.729,58	6.771.523.925,62
Participações Avaliadas pelo Método de Custo	389.192.535,96	83.276.455,39
Imobilizado	18.924.529.603,17	14.435.309.160,72
Bens Móveis	4.101.651.428,96	3.898.074.770,74
(-) Depreciação Acumulada Bens Móveis	(1.649.948.199,59)	(1.443.464.031,05)
Bens Imóveis	19.010.802.997,18	14.142.412.258,08
(-) Depreciação Acumulada Bens Imóveis	(2.537.976.623,38)	(2.161.713.837,05)
Intangível	123.801.589,38	0,00
Softwares	17.719.487,47	0,00
(-) Amortização Acumulada - Softwares	(4.600.801,81)	0,00
Marcas, Direitos e Patentes Industriais	119.150.419,56	0,00
(-) Amortização Acumulada - Marcas, Direitos e Patentes	(8.467.515,84)	0,00
<b>TOTAL DO ATIVO</b>	<b>36.369.906.929,97</b>	<b>31.004.946.918,47</b>



PASSIVO	Exercício	
	2017	2016
<b>PASSIVO CIRCULANTE</b>	<b>8.253.628.185,51</b>	<b>6.242.627.330,52</b>
Obrigações Trabalhistas, Previdenciárias e Assistenciais a Pagar a Curto Prazo	415.419.525,51	305.020.978,87
Empréstimos e Financiamentos a Curto Prazo	1.227.379.425,37	1.000.145.279,08
Fornecedores e Contas a Pagar a Curto Prazo	1.203.737.444,07	1.000.353.642,54
Obrigações Fiscais a Curto Prazo	22.983.897,65	722.619,06
Obrigações de Repartição a Outros Entes	58.957.529,32	0,00
Demais Obrigações a Curto Prazo	5.325.150.363,59	3.936.384.810,97
<b>PASSIVO NÃO CIRCULANTE</b>	<b>206.918.708.295,00</b>	<b>201.121.134.659,61</b>
Obrigações Trabalhistas, Previdenciárias e Assistenciais a Pagar a Longo Prazo	2.728.451.353,78	1.424.064.907,11
Empréstimos e Financiamentos a Longo Prazo	16.829.214.894,51	16.089.410.358,23
Fornecedores a Longo Prazo	1.850.547.317,48	1.564.534.100,73
Provisões a Longo Prazo	185.016.567.889,79	181.957.678.395,95
Demais Obrigações a Longo Prazo	493.926.839,44	85.446.897,59
<b>TOTAL DO PASSIVO</b>	<b>215.172.336.480,51</b>	<b>207.363.761.990,13</b>

PATRIMÔNIO LÍQUIDO	Exercício	
	2017	2016
Patrimônio Social e Capital Social	703.637.411,14	703.637.411,14
Reservas de Lucros	472.557.750,70	472.557.750,70
Resultados Acumulados	(179.978.624.712,38)	(177.535.010.233,50)
Lucros e Prejuízos do Exercício	(710.184.486,98)	(10.709.705.007,40)
Lucros e Prejuízos Acumulados de Exercícios Anteriores	(175.101.794.132,06)	(164.476.096.142,14)
Ajustes de Exercícios Anteriores	(4.166.646.093,34)	(2.349.209.083,96)
<b>TOTAL DO PATRIMÔNIO LÍQUIDO</b>	<b>(178.802.429.550,54)</b>	<b>(176.358.815.071,66)</b>
<b>TOTAL</b>	<b>36.369.906.929,97</b>	<b>31.004.946.918,47</b>




ATIVO	Exercício	
	2017	2016
<b>ATIVO FINANCEIRO</b>	6.545.184.827,74	5.493.202.207,86
<b>ATIVO PERMANENTE</b>	29.824.722.102,23	25.511.744.710,61
<b>TOTAL</b>	<b>36.369.906.929,97</b>	<b>31.004.946.918,47</b>


PASSIVO	Exercício	
	2017	2016
<b>PASSIVO FINANCEIRO</b>	2.316.071.525,80	1.427.607.722,50
<b>PASSIVO PERMANENTE</b>	212.856.264.954,71	205.936.154.267,63
<b>TOTAL DO PATRIMÔNIO LÍQUIDO</b>	(178.802.429.550,54)	(176.358.815.071,66)
<b>TOTAL</b>	<b>36.369.906.929,97</b>	<b>31.004.946.918,47</b>

ATOS POTENCIAIS ATIVOS	Exercício	
	2017	2016
<b>Saldo dos Atos Potenciais Ativos</b>	157.282.489,07	175.195.262,02
<b>TOTAL</b>	<b>157.282.489,07</b>	<b>175.195.262,02</b>

ATOS POTENCIAIS PASSIVOS	Exercício	
	2017	2016
<b>Saldo dos Atos Potenciais Passivos</b>	62.141.124.254,73	54.280.298.900,10
<b>TOTAL</b>	<b>62.141.124.254,73</b>	<b>54.280.298.900,10</b>



## Anexo 15 – Demonstrativo das Variações Patrimoniais



**DEMONSTRAÇÃO DAS VARIAÇÕES PATRIMONIAIS**

**ANEXO 15 LEI Nº 4.320/64**

**CONSOLIDADO DO ESTADO**

EXERCÍCIO: 2017

PERÍODO: ATÉ DEZEMBRO/2017

DATA: 30/01/2018

<b>VARIAÇÕES PATRIMONIAIS AUMENTATIVAS</b>	<b>2017</b>	<b>2016</b>
<b>IMPOSTOS, TAXAS E CONTRIBUIÇÕES DE MELHORIA</b>	<b>23.466.696.246,14</b>	<b>22.312.524.887,46</b>
Impostos	22.261.033.695,05	21.233.958.084,89
Taxas	1.205.662.551,09	1.078.566.802,57
Contribuições de Melhoria	-	-
<b>CONTRIBUIÇÕES</b>	<b>5.368.059.294,76</b>	<b>5.343.764.698,51</b>
Contribuições Sociais	5.368.059.294,76	5.343.764.698,51
<b>EXPLORAÇÃO E VENDA DE BENS, SERVIÇOS E DIREITOS</b>	<b>449.156.881,88</b>	<b>333.700.015,68</b>
Venda de Mercadorias	-	-
Venda de Produtos	-	-
Exploração de Bens e Direitos e Prestação de Serviços	449.156.881,88	333.700.015,68
<b>VARIAÇÕES PATRIMONIAIS AUMENTATIVAS FINANCEIRAS</b>	<b>1.081.538.358,54</b>	<b>773.545.265,96</b>
Juros e Encargos de Empréstimos e Financiamentos Concedidos	-	-
Juros e Encargos de Mora	724.594.352,23	210.930.087,27
Variações Monetárias e Cambiais	4.126.532,16	1.533.440,77
Descontos Financeiros Obtidos	-	-
Remuneração de Depósitos Bancários e Aplicações Financeiras	352.625.420,78	560.983.844,64
Outras Variações Patrimoniais Aumentativas – Financeiras	192.053,37	97.893,28
<b>TRANSFERÊNCIAS E DELEGAÇÕES RECEBIDAS</b>	<b>307.093.584.201,41</b>	<b>114.021.618.449,32</b>
Transferências Intragovernamentais	295.594.129.984,11	102.477.409.685,85
Transferências Intergovernamentais	8.516.822.873,06	8.552.257.829,91
Transferências das Instituições Privadas	1.412.388,45	2.185.110,81
Transferências das Instituições Multigovernamentais	2.981.031.712,79	2.989.761.024,40
Transferências de Consórcios Públicos	-	-
Transferências do Exterior	-	4.798,35

Continua

Continuação

Delegações Recebidas	-	-
Transferências de Pessoas Físicas	-	-
Outras Transferências e Delegações Recebidas	187.243,00	-
<b>VALORIZAÇÃO E GANHOS COM ATIVOS E DESINCORPORAÇÃO DE PASSIVOS</b>	<b>1.715.180.662,58</b>	<b>1.297.256.577,68</b>
Reavaliação de Ativos	53.247.217,84	342.172.480,49
Ganhos com Alienação	4.110.147,07	5.888.501,85
Ganhos com Incorporação de Ativos	1.494.380.048,17	949.195.595,34
Ganhos com Desincorporação de Passivos	163.443.249,50	-
<b>OUTRAS VARIAÇÕES PATRIMONIAIS AUMENTATIVAS</b>	<b>4.478.319.669,93</b>	<b>7.851.615.034,04</b>
Variação Patrimonial Aumentativa a Classificar	-	-
Resultado Positivo de Participações	117.778.382,60	696.060.191,72
Reversão de Provisões e Ajustes de Perdas	197.327.977,85	1.644.518.958,28
Diversas Variações Patrimoniais Aumentativas	4.163.213.309,48	5.511.035.884,04
<b>TOTAL DE VARIAÇÕES PATRIMONIAIS AUMENTATIVAS (I)</b>	<b>343.652.535.315,24</b>	<b>151.934.024.928,65</b>

**DEMONSTRAÇÃO DAS VARIAÇÕES PATRIMONIAIS**

**ANEXO 15 LEI Nº 4.320/64**

**CONSOLIDADO DO ESTADO**

EXERCÍCIO: 2017

PERÍODO: ATÉ DEZEMBRO/2017

DATA: 30/01/2018

<b>VARIAÇÕES PATRIMONIAIS DIMINUTIVAS</b>	<b>2017</b>	<b>2016</b>
<b>PESSOAL E ENCARGOS</b>	<b>16.672.898.176,30</b>	<b>15.752.778.782,34</b>
Remuneração a Pessoal	13.610.488.394,99	12.723.392.133,05
Encargos Patronais	2.553.568.620,85	2.526.222.958,64
Benefícios a Pessoal	464.479.424,50	421.076.829,50
Custo de Pessoal e Encargos	-	-
Outras Variações Patrimoniais Diminutivas - Pessoal e Encargos	44.361.735,96	82.086.861,15
<b>BENEFÍCIOS PREVIDENCIÁRIOS E ASSISTENCIAIS</b>	<b>7.212.777.483,13</b>	<b>6.631.280.552,91</b>
Aposentadorias e Reformas	5.837.392.966,63	5.326.539.087,17
Pensões	947.175.659,16	895.799.453,99
Benefícios de Prestação Continuada	390.582.255,98	373.423.069,69
Benefícios Eventuais	-	-
Políticas Públicas de Transferência de Renda	19.186.792,84	19.120.176,08
Outros Benefícios Previdenciários e Assistenciais	18.439.808,52	16.398.765,98
<b>USO DE BENS, SERVIÇOS E CONSUMO DE CAPITAL FIXO</b>	<b>9.395.069.962,79</b>	<b>7.919.534.137,62</b>
Uso de Material de Consumo	970.481.392,27	501.784.035,04
Serviços	7.914.829.736,36	7.070.056.323,84
Depreciação, Amortização de Exaustão	509.749.729,16	347.693.778,74
Custo de Materiais, Serviços e Consumo de Capital Fixo	9.105,00	-

Continua

Continuação

<b>VARIAÇÕES PATRIMONIAIS DIMINUTIVAS FINANCEIRAS</b>	<b>853.424.950,51</b>	<b>848.866.714,13</b>
Juros e Encargos de Empréstimos e Financiamentos Obtidos	608.406.496,45	556.601.894,44
Juros e Encargos de Mora	-	-
Variações Monetárias e Cambiais	2.338.314,95	6.875.428,73
Descontos Financeiros Concedidos	-	-
Outras Variações Patrimoniais Diminutivas Financeiras	242.680.139,11	285.389.390,96
<b>TRANSFERÊNCIAS E DELEGAÇÕES CONCEDIDAS</b>	<b>301.863.478.524,00</b>	<b>108.356.174.734,88</b>
Transferências Intragovernamentais	295.759.869.875,14	102.629.105.689,95
Transferências Intergovernamentais	6.047.537.479,89	5.701.380.401,69
Transferências a Instituições Privadas	50.398.456,77	24.388.643,24
Transferências a Instituições Multigovernamentais	-	300.000,00
Transferências a Consórcios Públicos	-	-
Transferências ao Exterior	5.672.712,20	1.000.000,00
Delegações Concedidas	-	-
<b>DESVALORIZAÇÃO E PERDA DE ATIVOS E INCORPORAÇÃO DE PASSIVOS</b>	<b>2.038.650.402,98</b>	<b>2.326.398.385,51</b>
Redução a Valor Recuperável e Provisão para Perdas	1.520.838.458,89	2.273.750.847,53
Perdas com Alienação	12.341.685,80	-
Perdas Involuntárias	15.230.927,49	52.647.537,98
Desincorporação de Ativos	490.239.330,80	-
<b>TRIBUTÁRIAS</b>	<b>320.142.915,74</b>	<b>286.582.501,83</b>
Impostos, Taxas e Contribuições de Melhoria	1.456.676,60	2.241.825,69
Contribuições	318.686.239,14	284.340.676,14
Custo com Tributos	-	-

## DEMONSTRAÇÃO DAS VARIAÇÕES PATRIMONIAIS

ANEXO 15 LEI Nº 4.320/64

CONSOLIDADO DO ESTADO

EXERCÍCIO: 2017

PERÍODO: ATÉ DEZEMBRO/2017


DATA: 30/01/2018

VARIAÇÕES PATRIMONIAIS DIMINUTIVAS	2017	2016
<b>OUTRAS VARIAÇÕES PATRIMONIAIS DIMINUTIVAS</b>	<b>6.006.277.386,77</b>	<b>20.522.114.126,83</b>
Premiações	6.722.680,64	6.858.203,27
Resultado Negativo de Participações	77.487.161,59	966.641.360,25
Variações Patrimoniais Diminutivas de Instituições Financeiras	-	-
Incentivos	114.931.377,80	103.209.057,34
Subvenções Econômicas	-	-
Participações e Contribuições	-	-
VPD de Constituição de Provisões	1.597.558.860,73	16.584.557.381,68
Custo de Outras VPD	-	-
Diversas Variações Patrimoniais Diminutivas	4.209.577.306,01	2.860.848.124,29
<b>TOTAL DE VARIAÇÕES PATRIMONIAIS DIMINUTIVAS (II)</b>	<b>344.362.719.802,22</b>	<b>162.643.729.936,05</b>
<b>RESULTADO PATRIMONIAL DO PERÍODO (III) = (I - II)</b>	<b>(710.184.486,98)</b>	<b>(10.709.705.007,40)</b>





## Anexo 16 – Demonstrativo da Dívida Fundada (Interna e Externa)



**DEMONSTRAÇÃO DA DÍVIDA FUNDADA INTERNA**

**ANEXO 16 DA LEI 4.320/64**

**CONSOLIDADO DO ESTADO**

EXERCÍCIO: 2017

PERÍODO: ATÉ DEZEMBRO/2017

TÍTULOS	SALDO ANTERIOR EM CIRCULAÇÃO	EMIÇÃO	RESGATE	SALDO EXERCÍCIO SEGUINTE
	A	B	C	D=A+B-C
<b>DÍVIDA FUNDADA INTERNA POR CONTRATOS</b>	<b>9.067.847.613,60</b>	<b>1.662.282.611,48</b>	<b>803.142.876,48</b>	<b>9.926.987.348,60</b>
	<b>9.067.847.613,60</b>	<b>1.662.282.611,48</b>	<b>803.142.876,48</b>	<b>9.926.987.348,60</b>
2013004774 - BNDES	1.848.096.345,93	89.396.956,16	229.968.623,73	1.707.524.678,36
2013006033 - BNB	114.053.169,13	53.486.872,06	46.736.576,28	120.803.464,91
2013006459 - STN	4.755.972.780,16	587.886.504,35	331.258.445,19	5.012.600.839,32
2013006734 - BANCO DO BRASIL	1.270.019.727,21	756.242.871,04	137.402.643,61	1.888.859.954,64
2013208736 - CAIXA ECONÔMICA	1.079.705.591,17	175.269.407,87	57.776.587,67	1.197.198.411,37
<b>TOTAL</b>	<b>9.067.847.613,60</b>	<b>1.662.282.611,48</b>	<b>803.142.876,48</b>	<b>9.926.987.348,60</b>



## DEMONSTRAÇÃO DA DÍVIDA FUNDADA EXTERNA

ANEXO 16 DA LEI 4.320/64

CONSOLIDADO DO ESTADO

EXERCÍCIO: 2017

PERÍODO: ATÉ DEZEMBRO/2017

TÍTULOS	SALDO ANTERIOR EM CIRCULAÇÃO	EMIÇÃO	RESGATE	SALDO EXERCÍCIO SEGUINTE
	A	B	C	D=A+B-C
<b>DÍVIDA FUNDADA EXTERNA POR CONTRATOS</b>	<b>7.966.514.802,89</b>	<b>1.296.249.749,47</b>	<b>1.193.302.688,32</b>	<b>8.069.461.864,04</b>
	<b>7.966.514.802,89</b>	<b>1.296.249.749,47</b>	<b>1.193.302.688,32</b>	<b>8.069.461.864,04</b>
2013259624 - BIRD	4.232.231.407,53	717.525.292,49	593.129.180,13	4.356.627.519,89
2013259632 - OECF (JICA)	64.341.640,00	7.537.810,00	16.445.750,00	55.433.700
2013259675 - FIDA	69.205.880,10	39.735.699,91	11.827.306,17	97.114.273,84
2013267465 - BID	3.600.002.778,03	531.332.785,09	571.049.192,81	3.560.286.370,31
2013267491 - KFW	733.097,23	118.161,98	851.259,21	0
<b>TOTAL</b>	<b>7.966.514.802,89</b>	<b>1.296.249.749,47</b>	<b>1.193.302.688,32</b>	<b>8.069.461.864,04</b>



## Anexo 17 – Demonstrativo da Dívida Flutuante



**DEMONSTRATIVO DA DÍVIDA FLUTUANTE - CONSOLIDADO**

**ANEXO 17 LEI Nº 4.320/64**



**CONSOLIDADO DO ESTADO**

EXERCÍCIO: 2017

PERÍODO: ATÉ DEZEMBRO/2017

DATA: 18/01/2018


TÍTULO	SALDO DO EXERCÍCIO ANTERIOR R\$	MOVIMENTO NO EXERCÍCIO		SALDO DO MÊS SEGUINTE R\$
		INSCRIÇÃO	BAIXA	
<b>RESTOS A PAGAR</b>	542.720.438,98	898.404.450,94	533.213.401,47	907.911.488,45
<b>Processados</b>	206.520.076,73	313.452.841,10	200.318.432,28	319.654.485,55
<b>Origem Fiplan</b>	206.520.076,73	313.452.841,10	200.318.432,28	319.654.485,55
<b>Origem SICOF</b>	0,00	0,00	0,00	0,00
<b>Não Processados</b>	336.200.362,25	584.951.609,84	332.894.969,19	588.257.002,90
<b>Origem Fiplan</b>	336.200.362,25	584.951.609,84	332.894.969,19	588.257.002,90
<b>Origem SICOF</b>	0,00	0,00	0,00	0,00
<b>DEPÓSITOS</b>	445.077.081,45	5.549.000.717,41	4.961.389.793,68	1.032.688.005,18
<b>TOTAL GERAL</b>	987.797.520,43	6.447.405.168,35	5.494.603.195,15	1.940.599.493,63



**ANEXOS DA LEI Nº 4.320/64**  
**Administração Consolidada**  
**Poder Executivo**







## Anexo 12 – Balanço Orçamentário



**BALANÇO ORÇAMENTÁRIO - RECEITA**  
**ANEXO 12 LEI Nº 4.320/64**  
**CONSOLIDADO DO PODER 3 - EXECUTIVO**

**EXERCÍCIO 2017**

**PERÍODO ATÉ DEZEMBRO/2017**

RECEITAS ORÇAMENTÁRIAS	PREVISÃO INICIAL (A)	PREVISÃO ATUALIZADA (B)	RECEITAS REALIZADAS (C)	SALDO À REALIZAR D = (C - B)
<b>RECEITAS CORRENTES ( I )</b>	<b>36.650.989.921,00</b>	<b>37.969.192.333,00</b>	<b>37.847.568.926,78</b>	<b>-121.623.406,22</b>
RECEITA TRIBUTÁRIA	20.909.997.638,00	21.153.334.664,00	21.535.963.317,24	382.628.653,24
Impostos	20.136.937.150,00	20.359.154.231,00	20.780.258.679,78	421.104.448,78
Taxas	773.060.488,00	794.180.433,00	755.704.637,46	-38.475.795,54
Contribuições de Melhoria	-	-	-	-
RECEITA DE CONTRIBUIÇÕES	2.388.993.460,00	2.390.993.460,00	2.624.594.369,67	233.600.909,67
Contribuições Sociais	2.388.993.460,00	2.390.993.460,00	2.624.594.369,67	233.600.909,67
Contribuições Econômicas	-	-	-	-
RECEITA PATRIMONIAL	619.960.600,00	685.387.357,00	587.492.119,91	-97.895.237,09
Receitas Imobiliárias	43.456.080,00	44.486.298,00	56.040.547,51	11.554.249,51
Receitas de Valores Mobiliários	542.505.698,00	600.392.900,00	507.632.317,57	-92.760.582,43
Receitas de Concessões e Permissões	16.244.915,00	22.754.252,00	23.819.254,83	1.065.002,83
Compensações Financeiras	-	-	-	-
Receita de Cessão de Direitos	-	-	-	-
Outras Receitas Patrimoniais	17.753.907,00	17.753.907,00	-	-17.753.907,00
RECEITA AGROPECUÁRIA	798.121,00	798.121,00	6.757,00	-791.364,00
Receita da Produção Vegetal	1.093,00	1.093,00	6.757,00	5.664,00
Receita da Produção Animal e Derivados	691.275,00	691.275,00	-	-691.275,00
Outras Receitas Agropecuárias	105.753,00	105.753,00	-	-105.753,00
RECEITA INDUSTRIAL	237.000,00	237.000,00	490.472,95	253.472,95
Receita da Indústria Extrativa Mineral	-	-	-	-
Receita da Indústria de Transformação	237.000,00	237.000,00	490.472,95	253.472,95
Receita da Indústria de Construção	-	-	-	-
Outras Receitas Industriais	-	-	-	-
RECEITA DE SERVIÇOS	186.804.531,00	198.070.718,00	179.804.811,38	-18.265.906,62
TRANSFERÊNCIAS CORRENTES	11.702.716.254,00	11.857.044.560,00	11.597.563.181,06	-259.481.378,94
Transferências Intergovernamentais	11.611.704.254,00	11.725.698.609,00	11.460.462.335,66	-265.236.273,34
Transferências de Instituições Privadas	-	-	963.683,97	963.683,97
Transferências do Exterior	-	-	-	-
Transferências de Pessoas	-	-	-	-
Transferências de Convênios	91.012.000,00	131.158.651,00	135.949.918,43	4.791.267,43
Transferências para o Combate à Fome	-	187.300,00	187.243,00	-57,00
OUTRAS RECEITAS CORRENTES	841.482.317,00	1.683.326.453,00	1.321.653.897,57	-361.672.555,43
Multas e Juros de Mora	228.299.577,00	285.449.015,00	370.535.545,80	85.086.530,80
Indenizações e Restituições	415.107.948,00	480.943.180,00	351.726.496,07	-129.216.683,93
Receita da Dívida Ativa	104.560.172,00	113.090.737,00	137.020.975,04	23.930.238,04
Receita Diversas	93.514.620,00	803.843.521,00	462.370.880,66	-341.472.640,34
<b>RECEITAS DE CAPITAL ( II )</b>	<b>3.344.997.400,00</b>	<b>4.140.513.889,00</b>	<b>2.086.067.934,84</b>	<b>-2.054.445.954,16</b>

Continua



Continuação

OPERAÇÕES DE CRÉDITO	1.724.300.000,00	2.390.600.890,00	1.156.474.602,71	-1.234.126.287,29
Operações de Crédito Internas	932.680.000,00	1.594.980.890,00	837.784.798,58	-757.196.091,42
Operações de Crédito Externas	791.620.000,00	795.620.000,00	318.689.804,13	-476.930.195,87
ALIENAÇÃO DE BENS	8.450.000,00	12.145.366,00	22.426.920,66	50.729.748,21
Alienação de Bens Móveis	5.250.000,00	5.270.200,00	5.672.571,00	402.371,00
Alienação de Bens Imóveis	3.200.000,00	6.875.166,00	16.754.349,66	9.879.183,66
AMORTIZAÇÃO DE EMPRÉSTIMOS	151.938.000,00	151.938.000,00	192.386.193,55	40.448.193,55
TRANSFERÊNCIAS DE CAPITAL	1.460.309.400,00	1.585.829.633,00	714.780.217,92	-871.049.415,08
Transferências Intergovernamentais	10.566.400,00	15.580.921,00	35.923.141,09	20.342.220,09
Transferências de Instituições Privadas	-	-	-	-
Transferências do Exterior	-	-	-	-
Transferências de Pessoas	-	-	-	-
Transferências de Outras Instituições Públicas	-	-	-	-
Transferências de Convênios	1.449.743.000,00	1.570.248.712,00	678.857.076,83	-891.391.635,17
Transferências para o Combate à Fome	-	-	-	-
OUTRAS RECEITAS DE CAPITAL	-	-	-	-
Integralização do Capital Social	-	-	-	-
Receitas de Capital Diversas	-	-	-	-
<b>SUBTOTAL DAS RECEITAS ( III ) = ( I + II )</b>	<b>39.995.987.321,00</b>	<b>42.109.706.222,00</b>	<b>39.933.636.861,62</b>	<b>-2.176.069.360,38</b>
<b>OPERAÇÕES DE CRÉDITO / REFINANCIAMENTO ( IV )</b>	-	-	-	-
OPERAÇÕES DE CRÉDITO INTERNAS	-	-	-	-
Mobiliária	-	-	-	-
Contratual	-	-	-	-
OPERAÇÕES DE CRÉDITO EXTERNAS	-	-	-	-
Mobiliária	-	-	-	-
Contratual	-	-	-	-
<b>SUBTOTAL COM REFINANCIAMENTO ( V ) = ( III + IV )</b>	<b>39.995.987.321,00</b>	<b>42.109.706.222,00</b>	<b>39.933.636.861,62</b>	<b>-2.176.069.360,38</b>
<b>DÉFICIT ( VI )</b>	-	-	-	-
<b>TOTAL ( VII ) = ( V + VI )</b>	<b>39.995.987.321,00</b>	<b>42.109.706.222,00</b>	<b>39.933.636.861,62</b>	<b>-2.176.069.360,38</b>
<b>SALDOS DE EXERCÍCIOS ANTERIORES</b>				
( Utilizados para Créditos Adicionais )		3.044.637.581,00		
RECURSOS ARRECADADOS DE EXERCÍCIOS ANTERIORES				
SUPERÁVIT FINANCEIRO		3.044.637.581,00		
REABERTURA DE CRÉDITOS ADICIONAIS		-		

RECEITAS INTRAORÇAMENTÁRIAS	PREVISÃO INICIAL ( A )	PREVISÃO ATUALIZADA ( B )	RECEITAS REALIZADAS ( C )	SALDO À REALIZAR ( D = C - B )
<b>RECEITAS CORRENTES</b>	<b>3.312.764.312,00</b>	<b>4.617.446.814,00</b>	<b>4.566.365.069,87</b>	<b>-51.081.744,13</b>
RECEITA DE CONTRIBUIÇÕES	3.271.926.540,00	3.271.926.540,00	2.743.464.925,09	-528.461.614,91
CONTRIBUIÇÕES SOCIAIS	3.271.926.540,00	3.271.926.540,00	2.743.464.925,09	-528.461.614,91
RECEITA DE SERVIÇOS	40.837.772,00	42.178.109,00	37.527.963,14	-4.650.145,86
OUTRAS RECEITAS CORRENTES	-	1.303.342.165,00	1.785.372.181,64	482.030.016,64
<b>TOTAL</b>	<b>3.312.764.312,00</b>	<b>4.617.446.814,00</b>	<b>4.566.365.069,87</b>	<b>-51.081.744,13</b>

**BALANÇO ORÇAMENTÁRIO - DESPESA**  
**ANEXO 12 LEI Nº 4.320/64**  
**CONSOLIDADO DO PODER 3 - EXECUTIVO**

EXERCÍCIO 2017

PERÍODO ATÉ DEZEMBRO/2017

DESPESAS ORÇAMENTÁRIAS	DOTAÇÃO INICIAL (E)	DOTAÇÃO ATUALIZADA (F)	DESPESAS EMPENHADAS (G)	DESPESAS LIQUIDADAS (H)	DESPESAS PAGAS (I)	SALDO DA DOTAÇÃO J = (F - G)
<b>DESPESAS CORRENTES ( VIII )</b>	<b>32.598.060.366,00</b>	<b>34.977.124.880,39</b>	<b>33.516.962.032,67</b>	<b>33.085.410.416,20</b>	<b>32.824.707.405,17</b>	<b>1.460.162.847,72</b>
PESSOAL E ENCARGOS SOCIAIS	16.812.878.840,00	17.686.711.131,68	17.072.029.035,79	17.070.019.064,58	16.896.012.100,47	614.682.095,89
JUROS E ENCARGOS DA DÍVIDA	681.061.000,00	608.408.485,00	608.406.496,45	548.261.389,21	548.261.389,21	1.988,55
OUTRAS DESPESAS CORRENTES	15.104.120.526,00	16.682.005.263,71	15.836.526.500,43	15.467.129.962,41	15.380.433.915,49	845.478.763,28
<b>DESPESAS DE CAPITAL ( IX )</b>	<b>4.931.602.727,00</b>	<b>6.968.395.474,82</b>	<b>3.556.130.916,26</b>	<b>3.445.150.369,87</b>	<b>3.399.005.262,55</b>	<b>3.412.264.558,56</b>
INVESTIMENTOS	3.981.598.727,00	5.840.338.961,82	2.516.933.472,17	2.405.952.925,78	2.359.807.818,46	3.323.405.489,65
INVERSÕES FINANCEIRAS	234.992.000,00	415.219.780,00	326.805.352,80	326.805.352,80	326.805.352,80	88.414.427,20
AMORTIZAÇÃO DA DÍVIDA	715.012.000,00	712.836.733,00	712.392.091,29	712.392.091,29	712.392.091,29	444.641,71
<b>RESERVA DE CONTINGÊNCIA ( X )</b>	<b>30.000.000,00</b>	-	-	-	-	-
<b>SUBTOTAL DAS DESPESAS ( XI ) = ( VIII + IX + X )</b>	<b>37.559.663.093,00</b>	<b>41.945.520.355,21</b>	<b>37.073.092.948,93</b>	<b>36.530.560.786,07</b>	<b>36.223.712.667,72</b>	<b>4.872.427.406,28</b>
<b>AMORTIZAÇÃO DA DÍVIDA / REFINANCIAMENTO ( XII )</b>	-	-	-	-	-	-
AMORTIZAÇÃO DA DÍVIDA INTERNA	-	-	-	-	-	-
Dívida Mobiliária	-	-	-	-	-	-
Outras Dívidas	-	-	-	-	-	-
AMORTIZAÇÃO DA DÍVIDA EXTERNA	-	-	-	-	-	-
Dívida Mobiliária	-	-	-	-	-	-
Outras Dívidas	-	-	-	-	-	-
<b>SUBTOTAL COM REFINANCIAMENTO ( XIII ) = ( XI + XII )</b>	<b>37.559.663.093,00</b>	<b>41.945.520.355,21</b>	<b>37.073.092.948,93</b>	<b>36.530.560.786,07</b>	<b>36.223.712.667,72</b>	<b>4.872.427.406,28</b>
<b>SUPERÁVIT ( XIV )</b>	-	-	<b>2.860.543.912,69</b>	-	-	-
<b>TOTAL ( XV ) = ( XIII + XIV )</b>	<b>37.559.663.093,00</b>	<b>41.945.520.355,21</b>	<b>39.933.636.861,62</b>	<b>36.530.560.786,07</b>	<b>36.223.712.667,72</b>	<b>4.872.427.406,28</b>
<b>RESERVA DE RPPS</b>	-	-	-	-	-	-

DESPESAS INTRA-ORÇAMENTÁRIAS	DOTAÇÃO INICIAL (E)	DOTAÇÃO ATUALIZADA (F)	DESPESAS EMPENHADAS (G)	DESPESAS LIQUIDADAS (H)	DESPESAS PAGAS (I)	SALDO DA DOTAÇÃO EXECUTAR J = (F - G)
<b>DESPESAS CORRENTES</b>	<b>2.193.989.540,00</b>	<b>4.157.726.691,79</b>	<b>4.067.124.888,39</b>	<b>4.066.893.359,89</b>	<b>4.066.872.780,15</b>	<b>90.601.803,40</b>
PESSOAL E ENCARGOS SOCIAIS	1.820.181.340,00	1.880.416.917,94	1.871.987.101,16	1.871.987.101,16	1.871.987.101,16	8.429.816,78
OUTRAS DESPESAS CORRENTES	373.808.200,00	2.277.309.773,85	2.195.137.787,23	2.194.906.258,73	2.194.885.678,99	82.171.986,62
<b>DESPESAS DE CAPITAL</b>	-	-	-	-	-	-
INVESTIMENTOS	-	-	-	-	-	-
<b>TOTAL</b>	<b>2.193.989.540,00</b>	<b>4.157.726.691,79</b>	<b>4.067.124.888,39</b>	<b>4.066.893.359,89</b>	<b>4.066.872.780,15</b>	<b>90.601.803,40</b>

**ANEXO 1 DO BALANÇO ORÇAMENTÁRIO - DEMONSTRATIVO DE EXECUÇÃO DE RESTOS A PAGAR NÃO PROCESSADOS  
CONSOLIDADO DO PODER 3 - EXECUTIVO**

**EXERCÍCIO 2017**

**PERÍODO ATÉ DEZEMBRO/2017**

RESTOS A PAGAR NÃO PROCESSADOS DESPESAS ORÇAMENTÁRIAS	INSCRITOS		LIQUIDADOS (C)	PAGOS (D)	CANCELADOS (E)	SALDO F = ( A + B - D - E )
	EM EXERCÍCIOS ANTERIORES (A)	EM 31 DE DEZEMBRO DO EXERCÍCIO ANTERIOR (B)				
	<b>DESPESAS CORRENTES</b>					
PESSOAL E ENCARGOS SOCIAIS		1.047.013,24	847.463,27	847.463,27	199.549,97	-
JUROS E ENCARGOS DA DÍVIDA		55.193.220,82	52.122.387,01	52.122.387,01	3.070.833,81	-
OUTRAS DESPESAS CORRENTES		182.948.597,15	154.523.167,39	153.791.245,57	28.425.429,76	731.921,82
<b>DESPESAS DE CAPITAL</b>		<b>69.544.464,61</b>	<b>45.694.483,23</b>	<b>43.683.146,94</b>	<b>23.849.981,38</b>	<b>2.011.336,29</b>
INVESTIMENTOS		69.544.464,61	45.694.483,23	43.683.146,94	23.849.981,38	2.011.336,29
INVERSÕES FINANCEIRAS		-	-	-	-	-
AMORTIZAÇÃO DA DÍVIDA		-	-	-	-	-
<b>TOTAL</b>		<b>308.733.295,82</b>	<b>253.187.500,90</b>	<b>250.444.242,79</b>	<b>55.545.794,92</b>	<b>2.743.258,11</b>

RESTOS A PAGAR NÃO PROCESSADOS DESPESAS INTRA ORÇAMENTÁRIAS	INSCRITOS		LIQUIDADOS (C)	PAGOS (D)	CANCELADOS (E)	SALDO F = ( A + B - D - E )
	EM EXERCÍCIOS ANTERIORES (A)	EM 31 DE DEZEMBRO DO EXERCÍCIO ANTERIOR (B)				
	<b>DESPESAS CORRENTES</b>					
PESSOAL E ENCARGOS SOCIAIS		-	-	-	-	-
OUTRAS DESPESAS CORRENTES		180.895,15	180.895,15	180.895,15	-	-
<b>DESPESAS DE CAPITAL</b>		-	-	-	-	-
INVESTIMENTOS		-	-	-	-	-
<b>TOTAL</b>		<b>180.895,15</b>	<b>180.895,15</b>	<b>180.895,15</b>	-	-

**ANEXO 2 DO BALANÇO ORÇAMENTÁRIO - DEMONSTRATIVO DE EXECUÇÃO DE RESTOS A PAGAR PROCESSADOS E NÃO PROCESSADOS LIQUIDADOS  
CONSOLIDADO DO PODER 3 - EXECUTIVO**

EXERCÍCIO 2017

PERÍODO ATÉ DEZEMBRO/2017

RESTOS A PAGAR PROCESSADOS E NÃO PROCESSADOS LIQUIDADOS DESPESAS ORÇAMENTÁRIAS	INSCRITOS		PAGOS (C)	CANCELADOS (D)	SALDO E = ( A + B - C - D )
	EM EXERCÍCIOS ANTERIORES (A)	EM 31 DE DEZEMBRO DO EXERCÍCIO ANTERIOR (B)			
<b>DESPESAS CORRENTES</b>	<b>5.716.321,05</b>	<b>178.110.738,85</b>	<b>178.125.586,88</b>	<b>525.501,42</b>	<b>5.175.971,60</b>
PESSOAL E ENCARGOS SOCIAIS	503.641,28	158.918.296,46	159.256.769,65	122.145,86	43.022,23
JUROS E ENCARGOS DA DÍVIDA	-	-	-	-	-
OUTRAS DESPESAS CORRENTES	5.212.679,77	19.192.442,39	18.868.817,23	403.355,56	5.132.949,37
<b>DESPESAS DE CAPITAL</b>	<b>2.669.041,80</b>	<b>16.615.171,04</b>	<b>17.495.399,09</b>	<b>485.822,25</b>	<b>1.302.991,50</b>
INVESTIMENTOS	2.669.041,80	16.615.171,04	17.495.399,09	485.822,25	1.302.991,50
INVERSÕES FINANCEIRAS	-	-	-	-	-
AMORTIZAÇÃO DA DÍVIDA	-	-	-	-	-
<b>TOTAL</b>	<b>8.385.362,85</b>	<b>194.725.909,89</b>	<b>195.620.985,97</b>	<b>1.011.323,67</b>	<b>6.478.963,10</b>

RESTOS A PAGAR PROCESSADOS E NÃO PROCESSADOS LIQUIDADOS DESPESAS INTRA ORÇAMENTÁRIAS	INSCRITOS		PAGOS (C)	CANCELADOS (D)	SALDO E = ( A + B - C - D )
	EM EXERCÍCIOS ANTERIORES (A)	EM 31 DE DEZEMBRO DO EXERCÍCIO ANTERIOR (B)			
<b>DESPESAS CORRENTES</b>	<b>61.620,14</b>	-	-	-	<b>61.620,14</b>
PESSOAL E ENCARGOS SOCIAIS	66,01	-	-	-	66,01
OUTRAS DESPESAS CORRENTES	61.554,13	-	-	-	61.554,13
<b>DESPESAS DE CAPITAL</b>	-	-	-	-	-
INVESTIMENTOS	-	-	-	-	-
<b>TOTAL</b>	<b>61.620,14</b>	-	-	-	<b>61.620,14</b>



## Anexo 13 – Balanço Financeiro



**BALANÇO FINANCEIRO**

**ANEXO 13 LEI Nº 4.320/64**

**CONSOLIDADO DO PODER EXECUTIVO - 3**

**EXERCÍCIO 2017**

**PERÍODO ATÉ DEZEMBRO/2017**

**DATA 30/01/2018**

<b>INGRESSOS</b>	<b>2017</b>	<b>2016</b>
<b>Receita Orçamentária (I)</b>	<b>39.933.636.861,62</b>	<b>38.154.912.301,79</b>
<b>Ordinária</b>	<b>17.191.815.681,83</b>	<b>16.638.035.778,52</b>
<b>Vinculada</b>	<b>22.741.821.179,79</b>	<b>21.516.876.523,27</b>
Recursos Vinculados à Educação	4.927.665.955,74	4.744.589.391,02
Recursos Vinculados à Saúde	4.645.854.550,65	4.448.039.774,58
Recursos Vinculados à Previdência - RPPS	1.813.898.824,54	1.903.092.816,13
Cota-Parte do ICMS Devida aos Municípios	5.106.012.294,14	4.724.931.919,50
Contribuições para o Plano de Saúde do Servidor	1.215.789.144,71	1.195.384.231,79
Operações de Crédito Internas em Moeda	850.417.863,63	-
Recursos do Fundo Estadual de Combate e Erradicação da Pobreza	799.595.488,28	-
Transferências Voluntárias de Órgãos e Entidades Federais - Adm. Direta	-	853.633.357,82
Outras Destinações de Recursos	3.382.587.058,10	3.647.205.032,43
<b>Transferências Financeiras Recebidas (II)</b>	<b>89.915.877.447,65</b>	<b>70.912.896.418,33</b>
<b>Transferências Recebidas para Execução Orçamentária</b>	<b>62.413.023.220,94</b>	<b>49.966.378.228,59</b>
Cota Recebida	11.350.988.794,80	14.888.773.530,38
Repasso Recebido	15.067.046.805,08	7.842.651.076,45

Continua

Continuação

Sub-Repasse Recebido	-	-
Movimento de Saldo Financeiro	34.766.078.888,93	25.525.214.258,78
Transferências Financeiras para Aporte de Recursos para o RPPS	1.228.908.732,13	1.709.739.362,98
<b>Transferências Recebidas Independentes de Execução Orçamentária</b>	<b>27.502.854.226,71</b>	<b>20.946.518.189,74</b>
Recursos Recebidos Extra Orçamentários	852.769.385,80	1.504.476.788,09
Movimento de Saldo Financeiro	26.650.084.840,91	19.442.041.401,65
<b>Recebimentos Extraorçamentários (III)</b>	<b>2.878.596.309,79</b>	<b>2.059.714.665,57</b>
Inscrição de Restos à Pagar Não Processados	542.532.162,86	308.733.295,82
Inscrição de Restos à Pagar Processados	306.848.118,35	194.725.909,89
Depósitos Restituíveis e Valores Vinculados	784.672.753,53	417.843.476,17
Demais Créditos e Valores a Curto Prazo	445.127.172,16	782.153,16
Outras Obrigações em Circulação	221.841.499,30	10.568.857,61
Ajustes de Ativos e Obrigações	577.574.603,59	1.127.060.972,92
<b>Saldo do Exercício Anterior (IV)</b>	<b>5.207.070.033,74</b>	<b>6.285.679.209,40</b>
Caixa e Equivalentes de Caixa	4.626.350.533,65	6.170.362.553,54
Depósitos Restituíveis e Valores Vinculados	580.719.500,09	115.316.655,86
<b>TOTAL (V) = ( I + II + III + IV )</b>	<b>137.935.180.652,80</b>	<b>117.413.202.595,09</b>



<b>DISPÊNDIOS</b>	<b>2017</b>	<b>2016</b>
<b>Despesa Orçamentária (VI)</b>	<b>37.073.092.948,93</b>	<b>35.843.420.755,39</b>
<b>Ordinária</b>	<b>12.092.886.954,50</b>	<b>11.933.570.291,63</b>
<b>Vinculada</b>	<b>24.980.205.994,43</b>	<b>23.909.850.463,76</b>
Recursos Destinados à Educação	4.183.672.598,67	3.893.995.435,85
Recursos Destinados à Saúde	4.443.921.129,59	4.222.553.170,68
Recursos Destinados à Previdência - RPPS	5.416.664.832,36	4.273.550.490,33
ICMS/MUNICÍPIO - Sem Detalhamento	5.101.152.049,00	4.724.269.198,81
PLANSERV - Sem Detalhamento	1.617.365.591,26	1.568.019.166,55
FUNCEP - Sem Detalhamento	593.024.725,45	413.864.214,18
IPVA/MUNICIPIO - Sem Detalhamento	-	542.367.168,44
RDA INDIR - Sem Detalhamento	-	529.025.064,64
FUNCEP - EX ANT - Sem Detalhamento	-	480.659.777,00
Outras Destinações de Recursos	3.624.405.068,10	3.261.546.777,28
<b>Transferências Financeiras Concedidas (VII)</b>	<b>93.649.589.761,36</b>	<b>74.441.718.888,48</b>
<b>Transferências Concedidas para Execução Orçamentária</b>	<b>56.450.004.624,01</b>	<b>29.861.328.355,06</b>
Cota Concedida	16.283.492.007,72	20.193.571.446,31
Repasse Concedido	15.067.000.634,99	7.808.891.868,56

Continua



Continuação

Sub-Repasse Concedido	-	-
Movimento de Saldo Financeiro	25.099.511.981,30	1.858.865.040,19
Transferências Financeiras para Aporte de Recursos para o RPPS	-	-
<b>Transferências Concedidas Independentes de Execução Orçamentária</b>	<b>37.199.585.137,35</b>	<b>44.580.390.533,42</b>
Recursos Concedidos Extra Orçamentários	854.370.575,05	1.504.544.780,91
Movimento de Saldo Financeiro	36.345.214.562,30	43.075.845.752,51
<b>Pagamentos Extraorçamentários (VIII)</b>	<b>1.458.394.464,32</b>	<b>2.385.282.419,69</b>
Depósitos Restituíveis e Valores Vinculados	417.843.476,17	739.942.893,01
Demais Créditos e Valores a Curto Prazo	452.759.520,50	445.127.172,16
Outras Obrigações em Circulação	486.444.707,44	902.151.345,27
Ajustes de Ativos e Obrigações	101.346.760,21	298.061.009,25
<b>Saldo para o Exercício Seguinte (IX)</b>	<b>5.754.103.478,19</b>	<b>4.742.780.531,53</b>
Caixa e Equivalentes de Caixa	4.710.269.000,32	4.626.350.533,65
Depósitos Restituíveis e Valores Vinculados	1.043.834.477,87	116.429.997,88
<b>TOTAL (X) = ( VI + VII + VIII + IX )</b>	<b>137.935.180.652,80</b>	<b>117.413.202.595,09</b>


**BALANÇO FINANCEIRO (ANEXO)**  
**DEMONSTRATIVO DA RECEITA ORÇAMENTÁRIA COM SUAS DEDUÇÕES**  
**CONSOLIDADO DO PODER EXECUTIVO - 3**

**EXERCÍCIO 2017**

**PERÍODO ATÉ DEZEMBRO/2017**

**DATA 30/01/2018**

ESPECIFICAÇÃO	2017			2016		
	Receita Orçamentária	Deduções da Receita Orçamentária	Saldo	Receita Orçamentária	Deduções da Receita Orçamentária	Saldo
Ordinária	17.202.538.188,92	10.722.507,09	17.191.815.681,83	16.645.008.194,63	6.972.416,11	16.638.035.778,52
Vinculada	27.691.525.795,74	4.949.704.615,95	22.741.821.179,79	26.277.729.569,24	4.760.853.045,97	21.516.876.523,27
Recursos Vinculados à Educação	9.744.316.948,13	4.816.650.992,39	4.927.665.955,74	9.390.284.069,3	4.645.694.678,28	4.744.589.391,02
Recursos Vinculados à Saúde	4.646.106.303,88	251.753,23	4.645.854.550,65	4.450.309.965,69	2.270.191,11	4.448.039.774,58
Recursos Vinculados à Previdência	1.931.006.906,4	117.108.081,86	1.813.898.824,54	2.007.282.561,38	104.189.745,25	1.903.092.816,13
Demais Fontes de Recursos	11.370.095.637,33	15.693.788,47	11.354.401.848,86	10.429.852.972,87	8.698.431,33	10.421.154.541,54
<b>Total</b>	<b>44.894.063.984,66</b>	<b>4.960.427.123,04</b>	<b>39.933.636.861,62</b>	<b>42.922.737.763,87</b>	<b>4.767.825.462,08</b>	<b>38.154.912.301,79</b>



## Anexo 14 – Balanço Patrimonial



**BALANÇO PATRIMONIAL**  
**ANEXO 14 LEI Nº 4.320/64**  
**CONSOLIDADO DO PODER EXECUTIVO - 3**

EXERCÍCIO: 2017

PERÍODO: ATÉ DEZEMBRO/2017

DATA: 15/01/2018

ATIVO	Exercício	
	2017	2016
<b>ATIVO CIRCULANTE</b>	<b>8.331.455.932,97</b>	<b>7.550.982.519,57</b>
Caixa e Equivalentes de Caixa	4.710.269.000,32	4.626.350.533,65
Créditos a Curto Prazo	799.528.454,34	679.890.390,02
Clientes	15.717.737,91	20.002.954,41
Créditos Tributários a Receber	377.185,11	377.185,11
Créditos de Transferências a Receber	157.472.446,40	169.881.670,77
Empréstimos e Financiamentos Concedidos	625.961.084,92	489.628.579,73
Demais Créditos e Valores a Curto Prazo	2.576.558.609,03	1.947.866.736,42
Estoques	245.097.170,47	296.872.160,67
VPD Pagas Antecipadamente	2.698,81	2.698,81
<b>ATIVO NÃO CIRCULANTE</b>	<b>27.114.953.857,48</b>	<b>22.629.198.319,82</b>
Ativo Realizável a Longo Prazo	1.838.264.009,70	1.848.320.218,52
Créditos a Longo Prazo	1.171.808.391,59	1.182.914.555,24
Créditos Tributários a Receber	257.790.307,52	257.790.307,52
Dívida Ativa Tributária	16.223.479.412,12	14.894.998.386,33
Dívida Ativa não Tributária - Clientes	165.873.686,60	140.520.279,76
Empréstimos e Financiamentos Concedidos	768.357.714,61	807.052.595,76
(-) Ajustes de Perdas de Crédito a Longo Prazo	(16.243.692.729,26)	(14.917.447.014,13)
Demais Créditos e Valores a Longo Prazo	308.538.639,56	310.644.044,23
Investimentos e Aplicações Temporárias de Longo Prazo	348.082.001,51	348.082.001,51

Continua

Continuação

Estoques	2.798,00	0,00
VPD Pagas Antecipadamente	9.832.179,04	6.679.617,54
Investimentos	6.800.046.688,04	6.854.463.803,51
Participações Permanentes	6.800.046.688,04	6.854.463.803,51
Participações Avaliadas pelo Método de Equivalência Patrimonial	6.411.190.729,58	6.771.523.925,62
Participações Avaliadas pelo Método de Custo	388.855.958,46	82.939.877,89
Imobilizado	18.364.499.591,45	13.926.414.297,79
Bens Móveis	3.777.809.265,26	3.584.957.816,62
(-) Depreciação Acumulada Bens Móveis	(1.447.048.050,95)	(1.259.155.207,10)
Bens Imóveis	18.479.329.172,94	13.672.099.282,66
(-) Depreciação Acumulada Bens Imóveis	(2.445.590.795,80)	(2.071.487.594,39)
Intangível	112.143.568,29	0,00
Softwares	3.562.318,26	0,00
(-) Amortização Acumulada - Softwares	(2.101.653,69)	0,00
Marcas, Direitos e Patentes Industriais	119.150.419,56	0,00
(-) Amortização Acumulada - Marcas, Direitos e Patentes	(8.467.515,84)	0,00
<b>TOTAL DO ATIVO</b>	<b>35.446.409.790,45</b>	<b>30.180.180.839,39</b>

PASSIVO	Exercício	
	2017	2016
<b>PASSIVO CIRCULANTE</b>	<b>8.144.453.942,71</b>	<b>6.120.130.741,97</b>
Obrigações Trabalhistas, Previdenciárias e Assistenciais a Pagar a Curto Prazo	413.827.040,90	303.629.302,47
Empréstimos e Financiamentos a Curto Prazo	1.227.379.425,37	1.000.145.279,08
Fornecedores e Contas a Pagar a Curto Prazo	1.157.817.493,54	974.236.388,45
Obrigações Fiscais a Curto Prazo	22.983.727,65	722.519,06
Obrigações de Repartição a Outros Entes	58.957.529,32	0,00
Demais Obrigações a Curto Prazo	5.263.488.725,93	3.841.397.252,91
<b>PASSIVO NÃO CIRCULANTE</b>	<b>206.918.708.295,00</b>	<b>201.121.199.621,47</b>
Obrigações Trabalhistas, Previdenciárias e Assistenciais a Pagar a Longo Prazo	2.728.451.353,78	1.424.064.907,11
Empréstimos e Financiamentos a Longo Prazo	16.829.214.894,51	16.089.410.358,23
Fornecedores a Longo Prazo	1.850.547.317,48	1.564.599.062,59
Provisões a Longo Prazo	185.016.567.889,79	181.957.678.395,95
Demais Obrigações a Longo Prazo	493.926.839,44	85.446.897,59
<b>TOTAL DO PASSIVO</b>	<b>215.063.162.237,71</b>	<b>207.241.330.363,44</b>

PATRIMÔNIO LÍQUIDO	Exercício	
	2017	2016
Patrimônio Social e Capital Social	703.637.411,14	703.637.411,14
Reservas de Lucros	472.557.750,70	472.557.750,70
Resultados Acumulados	(180.792.947.609,10)	(178.237.344.685,89)
Lucros e Prejuízos do Exercício	(1.028.301.109,73)	(10.872.309.009,96)
Lucros e Prejuízos Acumulados de Exercícios Anteriores	(175.868.963.069,31)	(165.087.214.074,28)
Ajustes de Exercícios Anteriores	(3.895.683.430,06)	(2.277.821.601,65)
<b>TOTAL DO PATRIMÔNIO LÍQUIDO</b>	<b>(179.616.752.447,26)</b>	<b>(177.061.149.524,05)</b>
<b>TOTAL</b>	<b>35.446.409.790,45</b>	<b>30.180.180.839,39</b>



ATIVO	Exercício	
	2017	2016
<b>ATIVO FINANCEIRO</b>	6.206.862.998,69	5.187.907.703,69
<b>ATIVO PERMANENTE</b>	29.239.546.791,76	24.992.273.135,70
<b>TOTAL</b>	<b>35.446.409.790,45</b>	<b>30.180.180.839,39</b>

PASSIVO	Exercício	
	2017	2016
<b>PASSIVO FINANCEIRO</b>	2.262.544.905,06	1.377.413.844,59
<b>PASSIVO PERMANENTE</b>	212.800.617.332,65	205.863.916.518,85
<b>TOTAL DO PATRIMÔNIO LÍQUIDO</b>	(179.616.752.447,26)	(177.061.149.524,05)
<b>TOTAL</b>	<b>35.446.409.790,45</b>	<b>30.180.180.839,39</b>

ATOS POTENCIAIS ATIVOS	Exercício	
	2017	2016
<b>Saldo dos Atos Potenciais Ativos</b>	148.664.335,18	147.569.911,40
<b>TOTAL</b>	<b>148.664.335,18</b>	<b>147.569.911,40</b>

ATOS POTENCIAIS PASSIVOS	Exercício	
	2017	2016
<b>Saldo dos Atos Potenciais Passivos</b>	61.626.051.979,55	53.864.835.058,85
<b>TOTAL</b>	<b>61.626.051.979,55</b>	<b>53.864.835.058,85</b>



## Anexo 15 – Demonstrativo das Variações Patrimoniais





**DEMONSTRAÇÃO DAS VARIAÇÕES PATRIMONIAIS**

**ANEXO 15 LEI Nº 4.320/64**

**CONSOLIDADO DO PODER EXECUTIVO - 3**

EXERCÍCIO: 2017

PERÍODO: ATÉ DEZEMBRO/2017

DATA: 30/01/2018

<b>VARIAÇÕES PATRIMONIAIS AUMENTATIVAS</b>	<b>2017</b>	<b>2016</b>
<b>IMPOSTOS, TAXAS E CONTRIBUIÇÕES DE MELHORIA</b>	<b>23.020.321.784,93</b>	<b>21.876.753.103,51</b>
Impostos	22.261.033.695,05	21.233.958.084,89
Taxas	759.288.089,88	642.795.018,62
Contribuições de Melhoria	-	-
<b>CONTRIBUIÇÕES</b>	<b>5.368.059.294,76</b>	<b>5.343.764.698,51</b>
Contribuições Sociais	5.368.059.294,76	5.343.764.698,51
<b>EXPLORAÇÃO E VENDA DE BENS, SERVIÇOS E DIREITOS</b>	<b>307.070.115,76</b>	<b>277.893.154,67</b>
Venda de Mercadorias	-	-
Venda de Produtos	-	-
Exploração de Bens e Direitos e Prestação de Serviços	307.070.115,76	277.893.154,67
<b>VARIAÇÕES PATRIMONIAIS AUMENTATIVAS FINANCEIRAS</b>	<b>1.034.529.353,24</b>	<b>716.350.011,69</b>
Juros e Encargos de Empréstimos e Financiamentos Concedidos	-	-
Juros e Encargos de Mora	724.220.666,31	210.635.467,64
Variações Monetárias e Cambiais	4.126.532,16	1.533.440,77
Descontos Financeiros Obtidos	-	-
Remuneração de Depósitos Bancários e Aplicações Financeiras	305.990.101,40	504.083.210,00
Outras Variações Patrimoniais Aumentativas – Financeiras	192.053,37	97.893,28
<b>TRANSFERÊNCIAS E DELEGAÇÕES RECEBIDAS</b>	<b>294.454.808.088,30</b>	<b>101.750.926.627,46</b>
Transferências Intragovernamentais	282.955.353.871,00	90.206.717.863,99
Transferências Intergovernamentais	8.516.822.873,06	8.552.257.829,91
Transferências das Instituições Privadas	1.412.388,45	2.185.110,81

Continua

Continuação

Transferências das Instituições Multigovernamentais	2.981.031.712,79	2.989.761.024,40
Transferências de Consórcios Públicos	-	-
Transferências do Exterior	-	4.798,35
Delegações Recebidas	-	-
Transferências de Pessoas Físicas	-	-
Outras Transferências e Delegações Recebidas	187.243,00	-
<b>VALORIZAÇÃO E GANHOS COM ATIVOS E DESINCORPORAÇÃO DE PASSIVOS</b>	<b>1.713.314.154,22</b>	<b>1.293.614.581,02</b>
Reavaliação de Ativos	53.247.217,84	342.172.480,49
Ganhos com Alienação	3.982.272,55	5.874.401,85
Ganhos com Incorporação de Ativos	1.492.641.414,33	945.567.698,68
Ganhos com Desincorporação de Passivos	163.443.249,50	-
<b>OUTRAS VARIAÇÕES PATRIMONIAIS AUMENTATIVAS</b>	<b>4.371.635.007,70</b>	<b>7.849.126.161,58</b>
Variação Patrimonial Aumentativa a Classificar	-	-
Resultado Positivo de Participações	117.778.382,60	696.060.191,72
Reversão de Provisões e Ajustes de Perdas	197.327.977,85	1.644.518.958,28
Diversas Variações Patrimoniais Aumentativas	4.056.528.647,25	5.508.547.011,58
<b>TOTAL DE VARIAÇÕES PATRIMONIAIS AUMENTATIVAS (I)</b>	<b>330.269.737.798,91</b>	<b>139.108.428.338,44</b>

**DEMONSTRAÇÃO DAS VARIAÇÕES PATRIMONIAIS**

**ANEXO 15 LEI Nº 4.320/64**

**CONSOLIDADO DO PODER EXECUTIVO - 3**

EXERCÍCIO: 2017

PERÍODO: ATÉ DEZEMBRO/2017

DATA: 30/01/2018

<b>VARIAÇÕES PATRIMONIAIS DIMINUTIVAS</b>	<b>2017</b>	<b>2016</b>
<b>PESSOAL E ENCARGOS</b>	<b>13.192.499.470,06</b>	<b>12.449.496.209,68</b>
Remuneração a Pessoal	10.844.870.113,60	10.096.616.824,64
Encargos Patronais	2.022.104.757,26	2.012.485.714,77
Benefícios a Pessoal	295.916.496,23	278.231.619,42
Custo de Pessoal e Encargos	-	-
Outras Variações Patrimoniais Diminutivas - Pessoal e Encargos	29.608.102,97	62.162.050,85
<b>BENEFÍCIOS PREVIDENCIÁRIOS E ASSISTENCIAIS</b>	<b>7.137.227.586,59</b>	<b>6.573.624.944,91</b>
Aposentadorias e Reformas	5.825.816.378,40	5.314.962.952,99
Pensões	937.373.478,80	885.884.482,51
Benefícios de Prestação Continuada	336.796.052,35	337.681.900,72
Benefícios Eventuais	-	-
Políticas Públicas de Transferência de Renda	19.186.792,84	19.120.176,08
Outros Benefícios Previdenciários e Assistenciais	18.054.884,20	15.975.432,61
<b>USO DE BENS, SERVIÇOS E CONSUMO DE CAPITAL FIXO</b>	<b>8.899.161.240,27</b>	<b>7.479.020.569,05</b>
Uso de Material de Consumo	956.083.868,96	490.007.038,36
Serviços	7.461.775.697,51	6.676.012.264,53
Depreciação, Amortização de Exaustão	481.292.568,80	313.001.266,16
Custo de Materiais, Serviços e Consumo de Capital Fixo	9.105,00	-
<b>VARIAÇÕES PATRIMONIAIS DIMINUTIVAS FINANCEIRAS</b>	<b>759.233.337,20</b>	<b>754.857.546,88</b>
Juros e Encargos de Empréstimos e Financiamentos Obtidos	608.406.496,45	556.601.894,44
Juros e Encargos de Mora	-	-
Variações Monetárias e Cambiais	2.338.314,95	6.875.428,73
Descontos Financeiros Concedidos	-	-
Outras Variações Patrimoniais Diminutivas Financeiras	148.488.525,80	191.380.223,71

Continua

Continuação

<b>TRANSFERÊNCIAS E DELEGAÇÕES CONCEDIDAS</b>	<b>292.950.802.898,43</b>	<b>99.594.212.134,88</b>
Transferências Intragovernamentais	286.848.322.525,67	93.868.510.788,83
Transferências Intergovernamentais	6.047.537.479,89	5.701.179.455,51
Transferências a Instituições Privadas	49.270.180,67	23.221.890,54
Transferências a Instituições Multigovernamentais	-	300.000,00
Transferências a Consórcios Públicos	-	-
Transferências ao Exterior	5.672.712,20	1.000.000,00
Delegações Concedidas	-	-
<b>DESVALORIZAÇÃO E PERDA DE ATIVOS E INCORPORAÇÃO DE PASSIVOS</b>	<b>2.038.159.302,95</b>	<b>2.326.398.385,51</b>
Redução a Valor Recuperável e Provisão para Perdas	1.520.838.458,89	2.273.750.847,53
Perdas com Alienação	11.850.585,77	-
Perdas Involuntárias	15.230.927,49	52.647.537,98
Desincorporação de Ativos	490.239.330,80	-
<b>TRIBUTÁRIAS</b>	<b>315.612.266,76</b>	<b>282.483.691,56</b>
Impostos, Taxas e Contribuições de Melhoria	1.453.370,47	2.241.259,76
Contribuições	314.158.896,29	280.242.431,80
Custo com Tributos	-	-

## DEMONSTRAÇÃO DAS VARIAÇÕES PATRIMONIAIS

### ANEXO 15 LEI Nº 4.320/64


#### CONSOLIDADO DO PODER EXECUTIVO - 3

EXERCÍCIO: 2017

PERÍODO: ATÉ DEZEMBRO/2017

DATA: 30/01/2018

<b>VARIAÇÕES PATRIMONIAIS DIMINUTIVAS</b>	<b>2017</b>	<b>2016</b>
<b>OUTRAS VARIAÇÕES PATRIMONIAIS DIMINUTIVAS</b>	<b>6.005.342.806,38</b>	<b>20.520.643.865,93</b>
Premiações	6.650.919,24	6.832.830,65
Resultado Negativo de Participações	77.487.161,59	966.641.360,25
Variações Patrimoniais Diminutivas de Instituições Financeiras	-	-
Incentivos	114.931.377,80	103.209.057,34
Subvenções Econômicas	-	-
Participações e Contribuições	-	-
VPD de Constituição de Provisões	1.597.558.860,73	16.584.557.381,68
Custo de Outras VPD	-	-
Diversas Variações Patrimoniais Diminutivas	4.208.714.487,02	2.859.403.236,01
<b>TOTAL DE VARIAÇÕES PATRIMONIAIS DIMINUTIVAS (II)</b>	<b>331.298.038.908,64</b>	<b>149.980.737.348,40</b>
<b>RESULTADO PATRIMONIAL DO PERÍODO (III) = (I - II)</b>	<b>(1.028.301.109,73)</b>	<b>(10.872.309.009,96)</b>



## DEMONSTRATIVOS DA LEI DE RESPONSABILIDADE FISCAL – LRF



RELATÓRIO RESUMIDO DA EXECUÇÃO ORÇAMENTÁRIA  
BALANÇO ORÇAMENTÁRIO - RECEITA  
ORÇAMENTOS FISCAL E DA SEGURIDADE SOCIAL  
JANEIRO A DEZEMBRO DE 2017 / BIMESTRE NOVEMBRO - DEZEMBRO DE 2017

RREO - Anexo 1 (LRF Art. 52, inciso I, alíneas "a" e "b" do inciso II e §1º)

R\$ 1,00

RECEITAS	PREVISÃO INICIAL	PREVISÃO ATUALIZADA (a)	RECEITAS REALIZADAS				SALDO A REALIZAR (a-c)
			NO BIMESTRE (b)	% (b/a)	ATÉ O BIMESTRE (c)	% (c/a)	
<b>RECEITAS (EXCETO INTRA-ORÇAMENTÁRIAS) (I)</b>	<b>40.459.820.321,00</b>	<b>42.806.550.611,00</b>	<b>8.259.797.354,42</b>	<b>19,30</b>	<b>40.659.245.898,59</b>	<b>94,98</b>	<b>2.147.304.712,41</b>
<b>RECEITAS CORRENTES</b>	<b>37.113.981.921,00</b>	<b>38.664.779.619,00</b>	<b>7.372.551.886,78</b>	<b>19,07</b>	<b>38.572.319.910,75</b>	<b>99,76</b>	<b>92.459.708,25</b>
RECEITA TRIBUTÁRIA	21.307.769.638,00	21.596.711.774,00	4.030.952.097,56	18,66	21.982.528.219,32	101,79	(385.816.445,32)
Impostos	20.136.937.150,00	20.359.154.231,00	3.832.732.080,14	18,83	20.780.258.679,78	102,07	(421.104.448,78)
Taxas	1.170.832.488,00	1.237.557.543,00	198.220.017,42	16,02	1.202.269.539,54	97,15	35.288.003,46
Contribuição de Melhoria	-	-	-	-	-	-	-
RECEITA DE CONTRIBUIÇÕES	2.388.993.460,00	2.390.993.460,00	546.829.313,16	22,87	2.624.594.369,67	109,77	(233.600.909,67)
Contribuições Sociais	2.388.993.460,00	2.390.993.460,00	546.829.313,16	22,87	2.624.594.369,67	109,77	(233.600.909,67)
Contribuição de Intervenção no Domínio Econômico	-	-	-	-	-	-	-
Contribuição para o Custeio do Serviço de Iluminação Pública	-	-	-	-	-	-	-
RECEITA PATRIMONIAL	679.423.600,00	846.540.044,00	114.093.405,18	13,48	774.484.950,89	91,49	72.055.093,11
Receitas Imobiliárias	43.456.080,00	44.486.298,00	9.291.078,91	20,89	58.235.118,17	130,91	(13.748.820,17)
Receitas de Valores Mobiliários	556.084.698,00	621.509.967,00	81.918.783,09	13,18	554.894.958,91	89,28	66.615.008,09
Receitas de Concessões e Permissões	16.244.915,00	22.754.252,00	4.820.434,00	21,18	23.819.254,83	104,68	(1.065.002,83)
Compensações Financeiras	-	-	-	-	-	-	-
Receita Decorrente do Direito de Exploração de Bens Públicos em Áreas de Domínio Público	-	-	-	-	-	-	-
Receita da Cessão de Direitos	45.884.000,00	140.035.620,00	18.063.109,18	12,90	137.535.618,98	98,21	2.500.001,02
Outras Receitas Patrimoniais	17.753.907,00	17.753.907,00	-	-	-	-	17.753.907,00
RECEITA AGROPECUÁRIA	798.121,00	798.121,00	946,00	0,12	6.757,00	0,85	791.364,00
Receita da Produção Vegetal	1.093,00	1.093,00	946,00	86,55	6.757,00	618,21	(5.664,00)
Receita da Produção Animal e Derivados	691.275,00	691.275,00	-	-	-	-	691.275,00
Outras Receitas Agropecuárias	105.753,00	105.753,00	-	-	-	-	105.753,00
RECEITA INDUSTRIAL	237.000,00	237.000,00	130.126,12	54,91	490.472,95	206,95	(253.472,95)
Receita da Indústria Extrativa Mineral	-	-	-	-	-	-	-
Receita da Indústria de Transformação	237.000,00	237.000,00	130.126,12	54,91	490.472,95	206,95	(253.472,95)
Receita da Indústria de Construção	-	-	-	-	-	-	-
Outras Receitas Industriais	-	-	-	-	-	-	-
RECEITA DE SERVIÇOS	189.454.531,00	200.720.718,00	51.727.203,88	25,77	182.161.387,86	90,75	18.559.330,14
TRANSFERÊNCIAS CORRENTES	11.702.716.254,00	11.942.132.858,00	2.200.159.052,71	18,42	11.682.654.478,14	97,83	259.478.379,86
Transferências Intergovernamentais	11.611.704.254,00	11.725.698.609,00	2.143.970.241,93	18,28	11.460.462.335,66	97,74	265.236.273,34
Transferências de Instituições Privadas	-	-	86.755,12	-	963.683,97	-	(963.683,97)
Transferências do Exterior	-	-	-	-	-	-	-
Transferências de Pessoas	-	-	-	-	-	-	-
Transferências de Convênios	91.012.000,00	216.246.949,00	56.102.055,66	25,94	221.041.215,51	102,22	(4.794.266,51)
Transferências para o Combate à Fome	-	187.300,00	-	-	187.243,00	99,97	57,00
OUTRAS RECEITAS CORRENTES	844.589.317,00	1.686.645.644,00	428.659.742,17	25,41	1.325.399.274,92	78,58	361.246.369,08
Multas e Juros de Mora	228.489.577,00	1.594.980.890,00	118.831.138,87	41,57	371.335.223,36	129,91	(85.484.017,36)
Indenizações e Restituições	416.731.948,00	482.567.180,00	68.187.638,35	14,13	354.107.983,34	73,38	128.459.196,66
Receita da Dívida Ativa	104.560.172,00	113.090.737,00	90.861.018,74	80,34	137.020.975,04	121,16	(23.930.238,04)
Receita Decorrentes de Aportes Periódicos para Amortização de Déficit Atuarial do RPPS	-	-	-	-	-	-	-
Receitas Correntes Diversas	94.807.620,00	805.136.521,00	150.779.946,21	18,73	462.935.093,18	57,50	342.201.427,82
<b>RECEITAS DE CAPITAL</b>	<b>3.345.838.400,00</b>	<b>4.141.770.992,00</b>	<b>887.245.467,64</b>	<b>21,42</b>	<b>2.086.925.987,84</b>	<b>50,39</b>	<b>2.054.845.004,16</b>
OPERAÇÕES DE CRÉDITO	1.724.300.000,00	2.390.600.890,00	713.171.760,45	29,83	1.156.474.602,71	48,38	1.234.126.287,29
Operações de Crédito Internas	932.680.000,00	1.594.980.890,00	625.046.603,88	39,19	837.784.798,58	52,53	757.196.091,42
Operações de Crédito Externas	791.620.000,00	795.620.000,00	88.125.156,57	11,08	318.689.804,13	40,06	476.930.195,87
ALIENAÇÃO DE BENS	9.291.000,00	12.986.366,00	3.541.519,21	27,27	22.868.870,66	176,10	(9.882.504,66)

Continua



Continuação							
Alienação de Bens Móveis	6.091.000,00	6.111.200,00	957.030,00	15,66	6.114.521,00	100,05	(3.321,00)
Alienação de Bens Imóveis	3.200.000,00	6.875.166,00	2.584.489,21	37,59	16.754.349,66	243,69	(9.879.183,66)
AMORTIZAÇÃO DE EMPRÉSTIMOS	151.938.000,00	151.938.000,00	79.533.270,80	52,35	192.386.193,55	126,62	(40.448.193,55)
TRANSFERÊNCIAS DE CAPITAL	1.460.309.400,00	1.586.245.736,00	90.998.917,18	5,74	715.196.320,92	45,09	871.049.415,08
Transferências Intergovernamentais	10.566.400,00	15.580.921,00	9.199.415,09	59,04	35.923.141,09	230,56	(20.342.220,09)
Transferências de Instituições Privadas	-	-	-	-	-	-	-
Transferências do Exterior	-	-	-	-	-	-	-
Transferências de Pessoas	-	-	-	-	-	-	-
Transferências de Outras Instituições Públicas	-	-	-	-	-	-	-
Transferências de Convênios	1.449.743.000,00	1.570.664.815,00	81.799.502,09	5,21	679.273.179,83	43,25	891.391.635,17
Transferências para o Combate à Fome	-	-	-	-	-	-	-
OUTRAS RECEITAS DE CAPITAL	-	-	-	-	-	-	-
Integralização do Capital Social	-	-	-	-	-	-	-
Div. Atv. Prov. da Amortiz. de Emp. e Financ.	-	-	-	-	-	-	-
Receita Auferida por Detentores de Títulos do Tesouro Nacional Resgatados	-	-	-	-	-	-	-
Receitas de Alienação de Certificados de Potencial Adicional de Construção-CEPAC	-	-	-	-	-	-	-
Outras Receitas de Capital	-	-	-	-	-	-	-
<b>RECEITAS (INTRA-ORÇAMENTÁRIAS) (II)</b>	<b>3.312.764.312,00</b>	<b>4.617.446.814,00</b>	<b>708.933.008,88</b>	<b>15,35</b>	<b>4.566.365.069,87</b>	<b>98,89</b>	<b>51.081.744,13</b>
<b>SUBTOTAL DAS RECEITAS (III) = (I+II)</b>	<b>43.772.584.633,00</b>	<b>47.423.997.425,00</b>	<b>8.968.730.363,30</b>	<b>18,91</b>	<b>45.225.610.968,46</b>	<b>95,36</b>	<b>2.198.386.456,54</b>
<b>OPERAÇÕES DE CRÉDITO - REFINANCIAMENTO (IV)</b>	-	-	-	-	-	-	-
Operações de Crédito Internas	-	-	-	-	-	-	-
Dívida Mobiliária	-	-	-	-	-	-	-
Dívida Contratual	-	-	-	-	-	-	-
Operações de Crédito Externas	-	-	-	-	-	-	-
Dívida Mobiliária	-	-	-	-	-	-	-
Dívida Contratual	-	-	-	-	-	-	-
<b>SUBTOTAL COM REFINANCIAMENTOS (V) = (III + IV)</b>	<b>43.772.584.633,00</b>	<b>47.423.997.425,00</b>	<b>8.968.730.363,30</b>	<b>18,91</b>	<b>45.225.610.968,46</b>	<b>95,36</b>	<b>2.198.386.456,54</b>
<b>DÉFICIT(VI)</b>	-	<b>3.264.395.330,00</b>	-	-	<b>344.549.035,34</b>	-	-
<b>TOTAL (VII) = (V + VI)</b>	<b>43.772.584.633,00</b>	<b>50.688.392.755,00</b>	<b>8.968.730.363,30</b>	<b>17,69</b>	<b>45.570.160.003,80</b>	<b>89,90</b>	<b>2.198.386.456,54</b>
<b>SALDOS DE EXERCÍCIOS ANTERIORES (UTILIZADOS PARA CRÉDITOS ADICIONAIS)</b>	-	-	-	-	<b>3.264.395.330,00</b>	-	-
Recursos Arrecadados em Exercícios Anteriores - RPPS	-	-	-	-	-	-	-
Superávit Financeiro Utilizado para Créditos Adicionais	-	-	-	-	3.264.395.330,00	-	-
Reabertura de Créditos Adicionais	-	-	-	-	-	-	-

RECEITAS INTRA-ORÇAMENTÁRIAS	PREVISÃO INICIAL	PREVISÃO ATUALIZADA (a)	RECEITAS REALIZADAS				SALDO A REALIZAR (a-c)
			NO BIMESTRE (b)	% (b/a)	ATÉ O BIMESTRE (c)	% (c/a)	
<b>RECEITAS CORRENTES</b>	<b>3.312.764.312,00</b>	<b>4.617.446.814,00</b>	<b>708.933.008,88</b>	<b>15,35</b>	<b>4.566.365.069,87</b>	<b>98,89</b>	<b>51.081.744,13</b>
RECEITA DE CONTRIBUIÇÕES	3.271.926.540,00	3.271.926.540,00	641.492.566,65	19,61	2.743.464.925,09	83,85	528.461.614,91
Contribuições Sociais	3.271.926.540,00	3.271.926.540,00	641.492.566,65	19,61	2.743.464.925,09	83,85	528.461.614,91
RECEITA DE SERVIÇOS	40.837.772,00	42.178.109,00	7.725.729,37	18,32	37.527.963,14	88,97	4.650.145,86
OUTRAS RECEITAS CORRENTES	-	1.303.342.165,00	59.714.712,86	4,58	1.785.372.181,64	136,98	(482.030.016,64)
<b>TOTAL</b>	<b>3.312.764.312,00</b>	<b>4.617.446.814,00</b>	<b>708.933.008,88</b>	<b>15,35</b>	<b>4.566.365.069,87</b>	<b>98,89</b>	<b>51.081.744,13</b>



RELATÓRIO RESUMIDO DA EXECUÇÃO ORÇAMENTÁRIA  
BALANÇO ORÇAMENTÁRIO - DESPESAS  
ORÇAMENTOS FISCAL E DA SEGURIDADE SOCIAL  
JANEIRO A DEZEMBRO DE 2017 / BIMESTRE NOVEMBRO - DEZEMBRO DE 2017

RREO - Anexo 1 (LRF, Art. 52, inciso I, alíneas "a" e "b" do inciso II e §1º)

R\$ 1,00

DESPESAS	DOTAÇÃO INICIAL (d)	DOTAÇÃO ATUALIZADA (e)	DESPESAS EMPENHADAS		SALDO (g) = (e-f)	DESPESAS LIQUIDADAS		SALDO (i) = (e-h)	DESPESAS PAGAS ATÉ O BIMESTRE (j)	INSCRITAS EM RESTOS A PAGAR NÃO PROCESSADOS (k)
			NO BIMESTRE	ATÉ O BIMESTRE (f)		NO BIMESTRE	ATÉ O BIMESTRE (h)			
<b>DESPESAS (EXCETO INTRA-ORÇAMENTÁRIAS) (VIII)</b>	<b>41.125.924.093,00</b>	<b>45.999.762.846,37</b>	<b>8.738.495.046,09</b>	<b>40.979.273.418,54</b>	<b>5.020.489.427,83</b>	<b>8.724.938.631,50</b>	<b>40.394.554.151,28</b>	<b>5.605.208.695,09</b>	<b>40.081.297.346,11</b>	<b>584.719.267,26</b>
<b>DESPESAS CORRENTES</b>	<b>36.093.291.366,00</b>	<b>38.843.401.422,55</b>	<b>7.954.341.819,96</b>	<b>37.330.806.657,71</b>	<b>1.512.594.764,84</b>	<b>7.910.651.446,81</b>	<b>36.870.313.543,71</b>	<b>1.973.087.878,84</b>	<b>36.605.046.549,90</b>	<b>460.493.114,00</b>
PESSOAL E ENCARGOS SOCIAIS	19.613.860.840,00	20.795.828.736,84	4.276.398.730,58	20.145.367.638,40	650.461.098,44	4.378.997.075,42	20.143.084.261,58	652.744.475,26	19.966.071.165,05	2.283.376,82
JUROS E ENCARGOS DA DÍVIDA	681.061.000,00	608.408.485,00	178.850.638,92	608.406.496,45	1.988,55	118.705.531,68	548.261.389,21	60.147.095,79	548.261.389,21	60.145.107,24
OUTRAS DESPESAS CORRENTES	15.798.369.526,00	17.439.164.200,71	3.499.092.450,46	16.577.032.522,86	862.131.677,85	3.412.948.839,71	16.178.967.892,92	1.260.196.307,79	16.090.713.995,64	398.064.629,94
Transferências a Municípios	5.684.960.799,00	5.798.977.106,00	1.038.865.139,39	5.780.432.572,01	18.544.533,99	985.005.056,27	5.726.572.488,89	72.404.617,11	5.726.572.488,89	53.860.083,12
Demais Despesas Correntes	10.113.408.727,00	11.640.187.094,71	2.460.227.311,07	10.796.599.950,85	843.587.143,86	2.427.943.783,44	10.452.395.404,03	1.187.791.690,68	10.364.141.506,75	344.204.546,82
<b>DESPESAS DE CAPITAL</b>	<b>5.002.632.727,00</b>	<b>7.156.361.423,82</b>	<b>784.153.226,13</b>	<b>3.648.466.760,83</b>	<b>3.507.894.662,99</b>	<b>814.287.184,69</b>	<b>3.524.240.607,57</b>	<b>3.632.120.816,25</b>	<b>3.476.250.796,21</b>	<b>124.226.153,26</b>
INVESTIMENTOS	4.052.628.727,00	6.025.253.910,82	495.298.848,42	2.607.418.316,74	3.417.835.594,08	525.432.007,23	2.483.192.163,48	3.542.061.747,34	2.436.673.352,12	124.226.153,26
INVERSÕES FINANCEIRAS	234.992.000,00	418.270.780,00	176.498.711,90	328.656.352,80	89.614.427,20	176.499.511,65	328.656.352,80	89.614.427,20	327.185.352,80	-
AMORTIZAÇÃO DA DÍVIDA	715.012.000,00	712.836.733,00	112.355.665,81	712.392.091,29	444.641,71	112.355.665,81	712.392.091,29	444.641,71	712.392.091,29	-
<b>RESERVA DE CONTINGÊNCIA</b>	<b>30.000.000,00</b>	<b>-</b>	<b>-</b>	<b>-</b>	<b>-</b>	<b>-</b>	<b>-</b>	<b>-</b>	<b>-</b>	<b>-</b>
<b>DESPESAS (INTRA-ORÇAMENTÁRIAS) (IX)</b>	<b>2.646.660.540,00</b>	<b>4.688.629.908,63</b>	<b>720.156.928,54</b>	<b>4.590.886.585,26</b>	<b>97.743.323,37</b>	<b>736.344.853,34</b>	<b>4.590.654.242,68</b>	<b>97.975.665,95</b>	<b>4.590.458.206,75</b>	<b>232.342,58</b>
<b>SUBTOTAL DAS DESPESAS (X)=(VIII+IX)</b>	<b>43.772.584.633,00</b>	<b>50.688.392.755,00</b>	<b>9.458.651.974,63</b>	<b>45.570.160.003,80</b>	<b>5.118.232.751,20</b>	<b>9.461.283.484,84</b>	<b>44.985.208.393,96</b>	<b>5.703.184.361,04</b>	<b>44.671.755.552,86</b>	<b>584.951.609,84</b>
<b>AMORTIZAÇÃO DA DÍVIDA / REFINANCIAMENTO(XI)</b>	<b>-</b>	<b>-</b>	<b>-</b>	<b>-</b>	<b>-</b>	<b>-</b>	<b>-</b>	<b>-</b>	<b>-</b>	<b>-</b>
<b>AMORTIZAÇÃO DA DÍVIDA INTERNA</b>	<b>-</b>	<b>-</b>	<b>-</b>	<b>-</b>	<b>-</b>	<b>-</b>	<b>-</b>	<b>-</b>	<b>-</b>	<b>-</b>
Divida Mobiliária	-	-	-	-	-	-	-	-	-	-
Outras Dívidas	-	-	-	-	-	-	-	-	-	-
<b>AMORTIZAÇÃO DA DÍVIDA EXTERNA</b>	<b>-</b>	<b>-</b>	<b>-</b>	<b>-</b>	<b>-</b>	<b>-</b>	<b>-</b>	<b>-</b>	<b>-</b>	<b>-</b>
Divida Mobiliária	-	-	-	-	-	-	-	-	-	-
Outras Dívidas	-	-	-	-	-	-	-	-	-	-
<b>SUBTOTAL COM REFINANCIAMENTO (XII) = (X + XI)</b>	<b>43.772.584.633,00</b>	<b>50.688.392.755,00</b>	<b>9.458.651.974,63</b>	<b>45.570.160.003,80</b>	<b>5.118.232.751,20</b>	<b>9.461.283.484,84</b>	<b>44.985.208.393,96</b>	<b>5.703.184.361,04</b>	<b>44.671.755.552,86</b>	<b>584.951.609,84</b>
<b>SUPERÁVIT(XIII)</b>	<b>-</b>	<b>-</b>	<b>-</b>	<b>-</b>	<b>-</b>	<b>-</b>	<b>240.402.574,50</b>	<b>-</b>	<b>553.855.415,60</b>	<b>-</b>
<b>TOTAL (XIV) = (XII + XIII)</b>	<b>43.772.584.633,00</b>	<b>50.688.392.755,00</b>	<b>9.458.651.974,63</b>	<b>45.570.160.003,80</b>	<b>5.118.232.751,20</b>	<b>9.461.283.484,84</b>	<b>45.225.610.968,46</b>	<b>5.462.781.786,54</b>	<b>45.225.610.968,46</b>	<b>-</b>
<b>RESERVA DO RPPS</b>	<b>-</b>	<b>-</b>	<b>-</b>	<b>-</b>	<b>-</b>	<b>-</b>	<b>-</b>	<b>-</b>	<b>-</b>	<b>-</b>
<b>DESPESAS INTRA-ORÇAMENTÁRIAS</b>	<b>DOTAÇÃO INICIAL (d)</b>	<b>DOTAÇÃO ATUALIZADA (e)</b>	<b>DESPESAS EMPENHADAS</b>		<b>SALDO (g) = (e-f)</b>	<b>DESPESAS LIQUIDADAS</b>		<b>SALDO (i) = (e-h)</b>	<b>DESPESAS PAGAS ATÉ O BIMESTRE (j)</b>	<b>INSCRITAS EM RESTOS A PAGAR NÃO PROCESSADOS (k)</b>
<b>DESPESAS CORRENTES</b>	<b>2.646.660.540,00</b>	<b>4.688.629.908,63</b>	<b>720.156.928,54</b>	<b>4.590.886.585,26</b>	<b>97.743.323,37</b>	<b>736.344.853,34</b>	<b>4.590.654.242,68</b>	<b>97.975.665,95</b>	<b>4.590.458.206,75</b>	<b>232.342,58</b>
PESSOAL E ENCARGOS SOCIAIS	2.233.900.340,00	2.336.753.487,78	537.483.066,07	2.322.244.664,24	14.508.823,54	549.893.278,42	2.322.244.664,24	14.508.823,54	2.322.244.664,24	-
OUTRAS DESPESAS CORRENTES	412.760.200,00	2.351.876.420,85	182.673.862,47	2.268.641.921,02	83.234.499,83	186.451.574,92	2.268.409.578,44	83.466.842,41	2.268.213.542,51	232.342,58
<b>TOTAL</b>	<b>2.646.660.540,00</b>	<b>4.688.629.908,63</b>	<b>720.156.928,54</b>	<b>4.590.886.585,26</b>	<b>97.743.323,37</b>	<b>736.344.853,34</b>	<b>4.590.654.242,68</b>	<b>97.975.665,95</b>	<b>4.590.458.206,75</b>	<b>232.342,58</b>

FONTE: FIPLAN/SEFAZ/SAF/COPAF, 12/01/2018 09:44:37

RELATÓRIO RESUMIDO DA EXECUÇÃO ORÇAMENTÁRIA  
DEMONSTRATIVO DA EXECUÇÃO DAS DESPESAS POR FUNÇÃO E SUBFUNÇÃO  
ORÇAMENTOS FISCAL E DA SEGURIDADE SOCIAL  
JANEIRO A DEZEMBRO DE 2017 / BIMESTRE NOVEMBRO - DEZEMBRO DE 2017

RREO - Anexo 2 (LRF, Art 52, inciso II, alínea "c")

R\$ 1.00

FUNÇÃO/SUBFUNÇÃO	DOTAÇÃO INICIAL	DOTAÇÃO ATUALIZADA	DESPESAS EMPENHADAS			SALDO	DESPESAS LIQUIDADAS			SALDO	INSCRITAS EM RESTOS A PAGAR NÃO PROCESSADOS
			NO BIMESTRE	ATÉ O BIMESTRE	%		NO BIMESTRE	ATÉ O BIMESTRE	%		
<b>DESPESAS (EXCETO INTRA-ORÇAMENTÁRIAS) (I)</b>	<b>41.125.924.093,00</b>	<b>45.999.762.846,37</b>	<b>8.738.495.046,09</b>	<b>40.979.273.418,54</b>	<b>89,93</b>	<b>5.020.489.427,83</b>	<b>8.724.938.631,50</b>	<b>40.394.554.151,28</b>	<b>89,80</b>	<b>5.605.208.695,09</b>	<b>584.719.267,26</b>
<b>LEGISLATIVA</b>	<b>901.320.000,00</b>	<b>939.197.989,00</b>	<b>134.930.378,97</b>	<b>905.448.933,32</b>	<b>1,99</b>	<b>33.749.055,68</b>	<b>224.308.658,71</b>	<b>900.152.029,93</b>	<b>2,00</b>	<b>39.045.959,07</b>	<b>5.296.903,39</b>
AÇÃO LEGISLATIVA	286.049.000,00	281.146.000,00	48.410.731,80	281.071.532,99	0,62	74.467,01	56.592.529,66	280.450.937,72	0,62	695.062,28	620.595,27
CONTROLE EXTERNO	152.971.000,00	149.397.500,00	4.450.175,92	130.878.055,43	0,29	18.319.444,57	38.698.411,89	130.878.055,43	0,29	18.519.444,57	-
ADMINISTRAÇÃO GERAL	432.329.000,00	472.122.589,00	73.198.824,81	459.792.438,31	1,01	12.330.150,69	119.075.522,37	456.520.488,61	1,01	15.602.100,39	3.271.948,70
TECNOLOGIA DA INFORMAÇÃO	12.413.000,00	13.227.900,00	3.613.775,27	12.623.850,91	0,03	604.049,09	3.821.282,06	11.666.021,49	0,03	1.561.879,51	957.829,42
FORMAÇÃO DE RECURSOS HUMANOS	2.661.000,00	2.941.000,00	169.883,63	1.199.183,89	0,00	1.741.816,11	364.472,84	1.199.183,89	0,00	1.741.816,11	-
COMUNICAÇÃO SOCIAL	3.257.000,00	5.433.100,00	2.262.915,46	5.308.794,12	0,01	124.305,88	2.465.573,37	4.862.265,12	0,01	570.834,88	446.529,00
PROTEÇÃO E BENEFÍCIOS AO TRABALHADOR	11.140.000,00	13.917.900,00	2.462.822,08	13.579.161,17	0,03	338.738,83	2.875.616,52	13.579.161,17	0,03	338.738,83	-
DIREITOS INDIVIDUAIS, COLETIVOS E DIFUSOS	500.000,00	1.012.000,00	361.250,00	995.916,50	0,00	16.083,50	425.250,00	995.916,50	0,00	16.083,50	-
<b>JUDICIÁRIA</b>	<b>2.019.127.000,00</b>	<b>2.369.553.082,16</b>	<b>517.083.514,26</b>	<b>2.270.928.449,43</b>	<b>4,98</b>	<b>98.624.632,73</b>	<b>558.299.470,22</b>	<b>2.240.511.819,07</b>	<b>4,98</b>	<b>129.041.263,09</b>	<b>30.416.630,36</b>
AÇÃO JUDICIÁRIA	1.475.698.000,00	1.766.469.544,38	411.931.032,74	1.673.674.272,86	3,67	92.795.271,52	432.535.298,32	1.660.330.352,28	3,69	106.139.192,10	13.343.920,58
ADMINISTRAÇÃO GERAL	357.604.000,00	413.234.667,78	74.311.959,00	408.950.294,51	0,90	4.284.373,27	89.754.682,99	399.709.361,49	0,89	13.525.306,29	9.240.933,02
TECNOLOGIA DA INFORMAÇÃO	95.600.000,00	66.242.916,00	10.220.443,16	65.917.730,51	0,14	325.185,49	15.051.939,67	58.136.417,75	0,13	8.106.498,25	7.781.312,76
FORMAÇÃO DE RECURSOS HUMANOS	2.000.000,00	879.910,00	241.621,75	879.909,96	0,00	0,04	510.565,63	847.795,96	0,00	32.114,04	32.114,00
COMUNICAÇÃO SOCIAL	245.000,00	371.440,00	56.620,00	178.060,00	0,00	193.380,00	125.146,00	159.710,00	0,00	211.730,00	18.350,00
PROTEÇÃO E BENEFÍCIOS AO TRABALHADOR	84.290.000,00	122.180.977,00	20.160.409,29	121.166.753,27	0,27	1.014.223,73	20.160.409,29	121.166.753,27	0,27	1.014.223,73	-
DIREITOS INDIVIDUAIS, COLETIVOS E DIFUSOS	3.700.000,00	173.627,00	161.428,32	12.198,68	0,00	161.428,32	161.428,32	12.198,68	0,00	161.428,32	-
<b>ESSENCIAL À JUSTIÇA</b>	<b>748.573.000,00</b>	<b>872.807.247,00</b>	<b>162.603.027,50</b>	<b>857.829.075,93</b>	<b>1,88</b>	<b>14.978.171,07</b>	<b>175.293.428,30</b>	<b>849.569.260,09</b>	<b>1,89</b>	<b>23.237.986,91</b>	<b>8.259.815,84</b>
DEFESA DA ORDEM JURÍDICA	273.667.000,00	56.558.557,01	315.878.867,56	0,69	1.389.482,44	56.512.491,75	315.122.400,82	56.512.491,75	0,70	2.145.949,18	756.466,74
REPRESENTAÇÃO JUDICIAL E EXTRAJUDICIAL	101.448.000,00	127.122.218,47	25.304.685,59	121.185.047,87	0,27	5.937.170,60	25.864.567,94	119.878.153,69	0,27	7.244.064,78	1.306.894,18
ADMINISTRAÇÃO GERAL	317.213.000,00	361.748.838,53	67.140.288,17	356.585.037,50	0,78	5.163.801,03	78.175.205,70	353.555.439,64	0,79	8.193.398,89	3.029.597,86
TECNOLOGIA DA INFORMAÇÃO	20.097.000,00	26.350.855,00	6.308.199,33	24.479.023,50	0,05	1.871.831,50	5.920.459,88	21.574.400,10	0,05	4.776.454,90	2.904.623,40
FORMAÇÃO DE RECURSOS HUMANOS	2.475.000,00	3.260.602,00	571.973,06	2.660.500,55	0,01	600.101,45	802.844,61	2.574.132,16	0,01	6.668.469,84	86.368,39
COMUNICAÇÃO SOCIAL	2.696.000,00	1.907.911,00	(119.766,10)	1.897.637,28	0,00	10.273,72	802.950,52	1.721.772,01	0,00	186.138,99	175.865,27
PROTEÇÃO E BENEFÍCIOS AO TRABALHADOR	30.977.000,00	35.148.472,00	6.839.090,44	35.142.961,67	0,08	5.510,33	7.214.907,90	35.142.961,67	0,08	5.510,33	-
<b>ADMINISTRAÇÃO</b>	<b>1.470.615.000,00</b>	<b>1.487.375.480,38</b>	<b>299.233.139,56</b>	<b>1.396.058.446,86</b>	<b>3,06</b>	<b>91.317.033,52</b>	<b>292.976.591,33</b>	<b>1.357.751.036,54</b>	<b>3,02</b>	<b>129.624.443,84</b>	<b>38.307.410,32</b>
PLANEJAMENTO E ORÇAMENTO	38.112.000,00	40.218.981,00	8.792.809,49	19.741.680,46	0,04	20.477.310,54	8.332.606,96	17.786.068,59	0,04	22.452.922,41	1.975.611,87
ADMINISTRAÇÃO GERAL	1.221.385.000,00	1.238.238.892,01	248.372.949,27	1.211.273.792,94	2,66	26.965.089,07	244.681.569,24	1.192.486.523,69	2,65	45.752.368,32	18.787.269,25
ADMINISTRAÇÃO FINANCEIRA	84.897.000,00	63.336.551,00	14.931.970,01	45.072.069,19	0,10	18.264.481,81	14.515.832,46	40.789.186,74	0,09	22.547.364,26	4.282.882,45
CONTROLE INTERNO	2.015.000,00	1.026.080,00	-	1.026.080,00	0,00	-	-	1.026.080,00	0,00	-	-
TECNOLOGIA DA INFORMAÇÃO	88.256.000,00	107.770.495,82	22.485.506,31	84.250.067,41	0,18	23.520.428,41	19.907.031,53	71.452.299,21	0,16	36.318.196,61	12.797.768,20
FORMAÇÃO DE RECURSOS HUMANOS	2.109.000,00	1.521.743,55	182.361,07	1.158.681,06	0,00	363.062,49	402.036,07	1.132.498,16	0,00	389.245,39	26.182,90
COMUNICAÇÃO SOCIAL	3.196.000,00	3.354.237,00	596.018,47	3.172.136,27	0,01	182.100,73	470.614,72	2.893.262,54	0,01	460.974,46	278.873,73
COOPERAÇÃO INTERNACIONAL	1.000.000,00	380.000,00	33.046,36	316.706,60	0,00	63.293,40	62.469,37	316.706,60	0,00	63.293,40	-
PROTEÇÃO E BENEFÍCIOS AO TRABALHADOR	21.200.000,00	19.269.709,00	2.984.238,16	19.019.754,13	0,04	249.954,87	3.347.518,95	19.019.754,13	0,04	249.954,87	-
EMPREGABILIDADE	-	1.230.000,00	(1.229.606,78)	-	-	1.230.000,00	(1.229.606,78)	-	-	1.230.000,00	-
EDUCAÇÃO INFANTIL	-	110.782,00	22.605,16	110.782,00	0,00	-	22.605,16	110.782,00	0,00	-	-
EDUCAÇÃO ESPECIAL	240.000,00	159.900,00	36.300,00	159.900,00	0,00	-	29.900,00	152.900,00	0,00	7.000,00	7.000,00
COMERCIALIZAÇÃO	100.000,00	-	-	-	0,00	-	-	-	-	-	-
TELECOMUNICAÇÕES	132.000,00	77.551,00	2.829,78	77.500,28	0,00	50,72	7.439,59	71.958,11	0,00	5.592,89	5.542,17
TRANSPORTE AÉREO	7.973.000,00	10.680.548,00	2.022.112,26	10.679.296,52	0,02	1.251,48	2.408.574,06	10.533.016,77	0,02	147.531,23	146.279,75
<b>SEGURANÇA PÚBLICA</b>	<b>3.676.934.060,00</b>	<b>4.190.099.971,08</b>	<b>897.433.758,36</b>	<b>4.116.715.359,28</b>	<b>9,03</b>	<b>73.384.611,80</b>	<b>884.053.546,73</b>	<b>4.059.868.816,81</b>	<b>9,02</b>	<b>130.231.154,27</b>	<b>56.846.542,47</b>
ADMINISTRAÇÃO GERAL	3.244.775.660,00	3.622.250.377,82	748.043.571,75	3.603.244.972,50	7,91	19.005.405,32	749.994.786,48	3.602.767.640,48	8,01	19.482.737,34	477.332,02
TECNOLOGIA DA INFORMAÇÃO	27.244.000,00	23.481.691,00	6.147.818,45	23.406.314,53	0,05	75.376,47	6.452.940,04	23.392.127,71	0,05	89.563,29	14.186,82
FORMAÇÃO DE RECURSOS HUMANOS	6.110.000,00	7.590.069,50	2.122.476,29	7.529.709,19	0,02	60.360,31	2.513.157,55	7.388.227,64	0,02	201.841,86	141.841,55
COMUNICAÇÃO SOCIAL	2.000.000,00	1.652.229,00	298.780,88	1.530.283,01	0,00	121.945,99	321.744,30	1.494.604,37	0,00	157.624,63	35.678,64
POLICIAMENTO	268.790.400,00	376.472.407,76	119.070.840,16	357.367.918,27	0,78	19.104.489,49	101.844.924,57	302.700.361,85	0,67	73.772.045,91	54.667.556,42
DEFESA CIVIL	16.582.000,00	38.465.602,00	3.897.528,09	16.645.203,43	0,04	21.820.398,57	4.523.645,35	15.134.896,41	0,03	23.330.705,59	1.510.307,02
INFORMAÇÃO E INTELIGÊNCIA	14.375.000,00	10.661.764,00	2.143.367,54	10.631.953,32	0,02	29.810,68	2.536.944,21	10.631.953,32	0,02	29.810,68	-
ASSISTÊNCIA À CRIANÇA E AO ADOLESCENTE	200.000,00	122.259,00	106.398,00	119.826,65	0,00	2.432,35	119.826,65	119.826,65	0,00	2.432,35	-
PROTEÇÃO E BENEFÍCIOS AO TRABALHADOR	85.157.000,00	87.101.199,00	13.344.084,07	86.916.985,66	0,19	184.213,34	13.419.753,40	86.916.985,66	0,19	184.213,34	-
CUSTÓDIA E REINTEGRAÇÃO SOCIAL	10.000.000,00	20.850.072,00	2.245.180,73	9.307.870,32	0,02	11.542.201,68	2.312.111,78	11.542.201,68	0,02	11.542.201,68	-
DIREITOS INDIVIDUAIS, COLETIVOS E DIFUSOS	200.000,00	22.300,00	13.712,40	14.322,40	0,00	7.977,60	13.712,40	14.322,40	0,00	7.977,60	-
INFRAESTRUTURA URBANA	1.500.000,00	-	-	-	-	-	-	-	-	-	-
COMUNICAÇÕES POSTAIS	-	1.430.000,00	-	-	-	1.430.000,00	-	-	-	1.430.000,00	-
<b>ASSISTÊNCIA SOCIAL</b>	<b>271.152.000,00</b>	<b>353.316.782,00</b>	<b>73.909.987,13</b>	<b>289.324.014,53</b>	<b>0,63</b>	<b>63.992.737,47</b>	<b>79.185.570,31</b>	<b>287.081.017,46</b>	<b>0,64</b>	<b>66.235.734,54</b>	<b>2.242.997,07</b>
ADMINISTRAÇÃO GERAL	80.088.000,00	80.340.068,00	14.308.351,58	72.117.371,65	0,16	8.222.698,35	15.233.277,81	8.222.960,87	0,16	500.264,52	-
TECNOLOGIA DA INFORMAÇÃO	3.550.000,00	2.680.621,00	478.885,51	2.674.349,66	0,01	6.271,34	514.14				

RELATÓRIO RESUMIDO DA EXECUÇÃO ORÇAMENTÁRIA  
**DEMONSTRATIVO DA EXECUÇÃO DAS DESPESAS POR FUNÇÃO E SUBFUNÇÃO**  
 ORÇAMENTOS FISCAL E DA SEGURIDADE SOCIAL  
**JANEIRO A DEZEMBRO DE 2017 / BIMESTRE NOVEMBRO - DEZEMBRO DE 2017**

RREO - Anexo 2 (LRF, Art 52, inciso II, alínea "c")

R\$ 1.00

FUNÇÃO/SUBFUNÇÃO	DOTAÇÃO INICIAL	DOTAÇÃO ATUALIZADA (a)	DESPESAS EMPENHADAS			SALDO (e) = (a-b)	DESPESAS LIQUIDADAS			SALDO (e) = (a-d)	INSCRITAS EM RESTOS A PAGAR NÃO PROCESSADOS (f)	
			NO BIMESTRE	ATÉ O BIMESTRE (b)	% (b/total b)		NO BIMESTRE	ATÉ O BIMESTRE (d)	% (d/total d)		RESCISÃO DE EMPREGOS (f1)	ANULAÇÃO DE EMPREGOS (f2)
<b>PREVIDÊNCIA SOCIAL</b>	<b>6.739.435.000,00</b>	<b>7.263.565.594,00</b>	<b>1.416.855.259,76</b>	<b>6.737.244.883,95</b>	<b>14,78</b>	<b>526.320.710,05</b>	<b>1.416.855.259,76</b>	<b>6.737.244.883,95</b>	<b>14,98</b>	<b>526.320.710,05</b>	-	-
PREVIDÊNCIA DO REGIME ESTATUTÁRIO	6.739.435.000,00	7.263.565.594,00	1.416.855.259,76	6.737.244.883,95	14,78	526.320.710,05	1.416.855.259,76	6.737.244.883,95	14,98	526.320.710,05	-	-
<b>SAÚDE</b>	<b>6.458.879.460,00</b>	<b>7.085.662.035,15</b>	<b>1.492.936.921,49</b>	<b>6.686.585.204,46</b>	<b>14,87</b>	<b>399.076.830,69</b>	<b>1.436.284.108,15</b>	<b>6.472.690.875,03</b>	<b>14,39</b>	<b>612.871.160,12</b>	<b>213.894.329,43</b>	-
CONTROLE EXTERNO	650.000,00	318.768,00	48.591,57	268.717,43	0,00	50.050,57	48.683,40	268.717,43	0,00	50.050,57	-	-
PLANEJAMENTO E ORÇAMENTO	910.000,00	4.290.244,00	2.018.837,73	4.279.876,46	0,01	10.367,54	3.438.548,01	4.279.876,46	0,01	10.367,54	-	-
ADMINISTRAÇÃO GERAL	1.450.790.000,00	1.312.739.535,96	246.822.286,46	1.256.645.941,13	2,76	56.093.594,83	248.295.818,15	1.252.550.802,55	2,78	60.188.733,41	4.095.138,58	-
NORMATIZAÇÃO E FISCALIZAÇÃO	16.406.000,00	27.611.697,58	6.952.485,46	25.775.913,34	0,06	6.986.371,87	25.737.054,34	25.775.913,34	0,06	1.674.643,24	38.859,00	-
TECNOLOGIA DA INFORMAÇÃO	10.261.000,00	10.016.670,00	1.805.840,67	9.947.805,96	0,02	68.864,04	1.955.928,37	9.947.805,96	0,02	68.864,04	-	-
FORMAÇÃO DE RECURSOS HUMANOS	75.407.000,00	58.209.274,87	8.747.199,53	52.358.508,88	0,11	5.850.765,99	8.921.869,06	52.348.911,65	0,12	5.860.363,22	9.597,23	-
COMUNICAÇÃO SOCIAL	5.334.000,00	7.801.361,00	1.797.855,05	7.327.384,59	0,02	473.976,41	1.881.858,50	7.319.966,55	0,02	481.394,45	7.418,04	-
ASSISTÊNCIA AO PORTADOR DE DEFICIÊNCIA	12.060.000,00	12.532.545,00	2.308.346,66	12.530.043,55	0,03	2.501,45	3.212.006,26	12.530.043,55	0,03	2.501,45	-	-
ATENÇÃO BÁSICA	120.015.000,00	103.586.561,45	13.131.589,22	69.620.734,69	0,15	33.965.826,76	15.241.025,48	68.551.548,34	0,15	35.035.013,11	1.069.186,35	-
ASSISTÊNCIA HOSPITALAR E AMBULATORIAL	4.499.454.540,00	5.196.582.613,08	1.166.352.094,05	4.983.948.107,52	10,94	212.634.605,56	1.065.203.443,46	4.781.709.202,89	10,63	414.873.410,19	202.238.904,63	-
SUporte PROFILÁTICO E TERAPÊUTICO	172.056.920,00	235.157.560,82	31.427.514,83	192.121.378,14	0,42	43.036.182,68	67.968.975,90	186.138.827,75	0,41	49.018.733,07	5.982.550,39	-
VIGILÂNCIA SANITÁRIA	4.486.000,00	10.230.041,20	3.665.487,96	6.869.345,63	0,02	3.330.695,37	471.851,39	6.869.345,63	0,02	3.330.695,37	-	-
VIGILÂNCIA EPIDEMIOLÓGICA	46.659.000,00	40.299.826,60	6.205.691,05	34.423.295,29	0,08	5.876.531,31	7.582.338,79	33.982.716,38	0,08	6.317.110,22	440.578,91	-
PROTEÇÃO E BENEFÍCIOS AO TRABALHADOR	40.959.000,00	33.469.141,79	4.632.906,17	29.966.389,08	0,07	3.502.752,71	4.726.614,54	29.954.469,08	0,07	3.514.672,71	11.920,00	-
RELAÇÕES DE TRABALHO	431.000,00	901.749,00	320.195,08	501.762,77	0,00	399.986,23	348.771,97	501.586,47	0,00	400.162,53	176,30	-
CUSTÓDIA E REINTEGRAÇÃO SOCIAL	-	31.944.445,00	-	-	-	31.944.445,00	-	-	-	31.944.445,00	-	-
<b>TRABALHO</b>	<b>145.749.520,00</b>	<b>164.306.210,00</b>	<b>58.814.148,85</b>	<b>129.762.545,01</b>	<b>0,28</b>	<b>34.543.664,99</b>	<b>58.022.753,37</b>	<b>120.917.187,86</b>	<b>0,27</b>	<b>43.389.022,14</b>	<b>8.845.357,15</b>	-
ADMINISTRAÇÃO GERAL	31.853.000,00	31.616.034,00	6.427.541,77	31.409.156,04	0,07	206.867,96	6.787.876,05	31.096.342,23	0,07	609.691,77	402.823,31	-
TECNOLOGIA DA INFORMAÇÃO	1.200.000,00	1.001.514,00	179.366,62	999.828,65	0,00	1.685,35	260.348,82	982.713,15	0,00	18.800,55	17.115,50	-
FORMAÇÃO DE RECURSOS HUMANOS	10.010.000,00	6.768.084,00	1.500.501,80	6.264.997,26	0,01	503.086,74	2.441.139,40	4.774.437,26	0,01	1.993.646,74	1.490.560,00	-
COMUNICAÇÃO SOCIAL	130.000,00	25.766,16	178.368,12	16.131,88	0,00	16.131,88	22.804,08	159.981,60	0,00	34.518,40	18.386,52	-
PROTEÇÃO E BENEFÍCIOS AO TRABALHADOR	2.060.000,00	2.104.210,00	210.393,58	2.103.393,58	0,00	816,42	312.787,83	2.103.393,58	0,00	816,42	-	-
RELAÇÕES DE TRABALHO	225.000,00	1.409.364,00	33.535,68	382.106,97	0,00	1.027.257,03	215.857,85	380.998,65	0,00	1.028.365,35	1.108,32	-
EMPREGABILIDADE	21.293.000,00	40.523.534,00	17.897.779,39	37.818.587,79	0,08	2.704.966,21	15.224.377,56	31.193.567,79	0,07	9.328.966,21	6.625.000,63	-
FOMENTO AO TRABALHO	30.981.520,00	32.688.970,00	5.575.227,16	19.685.672,13	0,04	13.003.297,87	5.832.723,71	19.395.309,13	0,04	13.293.660,87	290.363,00	-
OUTROS ENCARGOS ESPECIAIS	48.000.000,00	48.000.000,00	26.924.837,47	30.920.444,47	0,07	17.079.555,53	26.924.837,47	30.920.444,47	0,07	17.079.555,53	-	-
<b>EDUCAÇÃO</b>	<b>4.632.958.050,00</b>	<b>5.304.593.624,32</b>	<b>1.118.591.455,55</b>	<b>4.916.590.895,88</b>	<b>1,19</b>	<b>388.002.728,44</b>	<b>1.131.434.980,09</b>	<b>4.869.638.616,87</b>	<b>10,82</b>	<b>434.955.007,45</b>	<b>46.952.279,01</b>	-
ADMINISTRAÇÃO GERAL	702.244.000,00	550.386.068,14	114.811.561,44	515.248.736,98	1,73	35.137.331,16	118.192.946,52	510.670.578,83	1,14	39.715.489,31	4.578.158,15	-
TECNOLOGIA DA INFORMAÇÃO	26.589.000,00	24.429.648,02	4.563.612,81	23.174.902,57	0,05	1.254.745,45	4.930.369,34	23.123.606,77	0,05	1.306.041,25	51.295,80	-
FORMAÇÃO DE RECURSOS HUMANOS	1.403.000,00	881.149,08	248.547,92	648.430,28	0,00	254.287,42	648.430,28	232.718,80	0,01	232.718,80	-	-
COMUNICAÇÃO SOCIAL	6.798.000,00	6.307.816,50	2.518.949,00	5.976.788,16	0,01	331.027,34	2.297.639,20	5.719.904,96	0,01	687.910,54	256.883,20	-
ASSISTÊNCIA AO IDOSO	220.000,00	315.153,00	38.082,08	215.152,04	0,00	100.000,96	51.112,92	215.152,04	0,00	100.000,96	-	-
ASSISTÊNCIA HOSPITALAR E AMBULATORIAL	150.000,00	51.767,00	7.967,76	51.766,57	0,00	0,43	22.906,74	51.766,57	0,00	0,43	-	-
ALIMENTAÇÃO E NUTRIÇÃO	75.330.000,00	133.677.925,00	2.446.303,85	184.187.238,56	0,18	49.490.686,44	1.781.238,78	83.515.783,49	0,19	50.162.141,51	671.455,07	-
PROTEÇÃO E BENEFÍCIOS AO TRABALHADOR	92.606.000,00	124.022.185,60	14.596.163,42	123.044.428,57	0,27	977.757,03	14.596.163,42	123.044.428,57	0,27	977.757,03	-	-
ENSINO FUNDAMENTAL	5.070.000,00	5.070.000,00	4.236.65,96	4.236.65,96	0,01	4.452,12	504.014,06	4.236.65,96	0,01	4.236,66	15.979,52	-
ENSINO MÉDIO	69.095.460,00	98.634.664,06	20.592.895,06	68.850.423,52	0,15	29.784.240,54	20.278.462,76	63.950.092,12	0,14	34.684.571,94	4.900.331,40	-
ENSINO PROFISSIONAL	33.621.290,00	6.192.993,14	16.299.300,11	6.192.993,14	0,03	61.640.231,15	6.432.655,17	15.160.479,38	0,03	61.719.051,88	78.820,73	-
ENSINO SUPERIOR	698.785.300,00	920.349.853,30	191.858.361,00	849.087.472,26	1,86	71.262.381,04	208.902.050,23	847.683.714,14	1,88	72.666.139,16	1.403.758,12	-
EDUCAÇÃO INFANTIL	80.000,00	80.000,00	42.386,01	37.613,99	0,00	37.613,99	16.299,72	42.113,81	0,00	37.886,19	272,20	-
EDUCAÇÃO DE JOVENS E ADULTOS	19.656.000,00	16.890.212,97	534.614,14	3.584.797,57	0,01	13.305.415,40	769.874,58	3.580.397,57	0,01	13.309.815,40	4.400,00	-
EDUCAÇÃO ESPECIAL	100.000,00	7.903,44	409.328,07	409.328,07	0,00	431.684,00	9.523,44	409.328,07	0,00	431.684,00	-	-
EDUCAÇÃO BÁSICA	2.847.821.000,00	3.314.675.328,08	757.908.921,65	3.192.845.463,99	7,01	121.829.664,09	750.363.031,17	3.158.005.966,14	7,02	156.669.361,94	34.839.497,85	-
PATRIMÔNIO HISTÓRICO, ARTÍSTICO E ARQUEOLÓGICO	150.000,00	49.862,00	5.449,76	49.860,68	0,00	1,32	11.090,16	49.860,68	0,00	1,32	-	-
DIFUSÃO CULTURAL	2.846.000,00	3.474.355,00	2.880.556,25	2.776.224,10	0,01	593.798,75	974.299,25	2.863.027,25	0,01	611.327,75	17.529,00	-
DESENVOLVIMENTO CIENTÍFICO	1.460.000,00	1.996.119,14	1.677.648,61	1.318.470,53	0,00	318.470,53	646.546,83	1.620.566,28	0,00	375.552,86	57.082,33	-
DIFUSÃO DO CONHECIMENTO CIENTÍFICO E TECNOLÓGICO	1.180.000,00	3.260.181,87	419.324,54	2.040.388,09	0,00	1.219.793,78	388.904,48	1.963.572,45	0,00	1.296.609,42	76.815,64	-
TELECOMUNICAÇÕES	853.000,00	163.964,00	3.919,66	113.450,00	0,00	50.514,00	11.569,80	113.450,00	0,00	50.514,00	-	-
OUTROS ENCARGOS ESPECIAIS	47.500.000,00	22.671.392,88	22.671.392,88	22.671.392,88	0,05	0,12	-	22.671.392,88	0,05	-	-	-
<b>CULTURA</b>	<b>190.345.532,00</b>	<b>215.451.838,00</b>	<b>47.830.376,49</b>	<b>172.162.902,62</b>	<b>0,38</b>	<b>43.288.935,38</b>	<b>48.956.351,07</b>	<b>169.597.270,94</b>	<b>0,38</b>	<b>45.854.567,06</b>	<b>2.565.631,68</b>	-
ADMINISTRAÇÃO GERAL	112.849.000,00	107.331.650,00	23.704.281,67	103.373.754,70	0,23	3.957.895,30	24.166.563,67	102.845.450,48	0,23	4.486.199,52	528.304,22	-
TECNOLOGIA DA INFORMAÇÃO	2.584.000,00	2.877.032,00	2.657.432,19	2.657.432,19	0,01	219.599,81	746.772,70	2.509.928,46	0,01	31.328,65	31.328,65	-
FORMAÇÃO DE RECURSOS HUMANOS	-	48.000,00	24.600,00	42.600,00	0,00	5.400,00	-	18.000,00	0,00	30.000,00	24.600,00	-
COMUNICAÇÃO SOCIAL	540.000,00	1.084.431,00	218.352,79	862.892,72	0,00	221.538,28	223.434,64	862.892,72	0,00			

DEMONSTRAÇÕES CONTÁBEIS CONSOLIDADAS DO ESTADO COM RELATÓRIOS DA LEI DE RESPONSABILIDADE FISCAL - EXERCÍCIO 2017  
GOVERNO DO ESTADO DA BAHIA

RELATÓRIO RESUMIDO DA EXECUÇÃO ORÇAMENTÁRIA  
DEMONSTRATIVO DA EXECUÇÃO DAS DESPESAS POR FUNÇÃO E SUBFUNÇÃO  
ORÇAMENTOS FISCAL E DA SEGURIDADE SOCIAL  
JANEIRO A DEZEMBRO DE 2017 / BIMESTRE NOVEMBRO - DEZEMBRO DE 2017

RREO - Anexo 2 (LRF, Art 52, inciso II, alínea "c")

RS 1.00

FUNÇÃO/SUBFUNÇÃO	DOTAÇÃO INICIAL	DOTAÇÃO ATUALIZADA (a)	DESPESAS EMPENHADAS			SALDO (c) = (a-b)	DESPESAS LIQUIDADAS			SALDO (e) = (a-d)	INSCRITAS EM RESTOS A PAGAR NÃO PROCESSADOS (f)
			NO BIMESTRE	ATÉ O BIMESTRE (b)	% (b/total b)		NO BIMESTRE	ATÉ O BIMESTRE (d)	% (d/total d)		
<b>HABITAÇÃO</b>	<b>133.871.000,00</b>	<b>183.378.945,00</b>	<b>20.441.197,27</b>	<b>73.961.632,04</b>	<b>0,16</b>	<b>115.417.312,96</b>	<b>20.654.710,53</b>	<b>73.961.632,04</b>	<b>0,16</b>	<b>115.417.312,96</b>	-
ADMINISTRAÇÃO GERAL	-	1.910.052,30	4.460.799,00	4.285.291,50	0,01	175.507,50	1.910.052,30	4.285.291,50	0,01	175.507,50	-
ASSISTÊNCIA COMUNITÁRIA	9.000.000,00	8.908.849,00	2.006.831,12	8.519.457,58	0,02	389.391,42	2.006.831,12	8.519.457,58	0,02	389.391,42	-
INFRAESTRUTURA URBANA	5.000.000,00	17.075.572,00	2.222.370,95	16.974.032,57	0,04	101.539,43	2.222.370,95	16.974.032,57	0,04	101.539,43	-
HABITAÇÃO RURAL	-	347.413,00	4.176,00	326.883,27	0,00	20.529,73	4.176,00	326.883,27	0,00	20.529,73	-
HABITAÇÃO URBANA	119.871.000,00	158.586.312,00	14.297.766,90	43.855.967,12	0,10	114.730.344,88	14.511.280,16	43.855.967,12	0,10	114.730.344,88	-
<b>SANEAMENTO</b>	<b>930.930.800,00</b>	<b>1.161.511.021,37</b>	<b>95.968.610,02</b>	<b>424.353.731,36</b>	<b>0,93</b>	<b>737.157.290,01</b>	<b>95.285.259,92</b>	<b>419.821.091,59</b>	<b>0,93</b>	<b>741.689.929,78</b>	<b>4.532.639,77</b>
ADMINISTRAÇÃO GERAL	94.794.000,00	104.786.885,14	19.313.081,37	94.772.024,63	0,21	10.014.860,51	18.842.457,30	94.065.695,66	0,21	10.721.189,48	706.328,97
NORMATIZAÇÃO E FISCALIZAÇÃO	1.418.000,00	2.311.333,00	61.253,13	646.453,70	0,00	1.664.879,30	66.293,13	646.453,70	0,00	1.664.879,30	-
TECNOLOGIA DA INFORMAÇÃO	8.231.000,00	9.793.000,00	881.711,06	5.274.929,84	0,01	4.518.070,16	834.444,72	5.198.616,15	0,01	4.594.383,85	76.313,69
FORMAÇÃO DE RECURSOS HUMANOS	740.000,00	830.000,00	6.138,44	15.248,44	0,00	814.751,56	6.138,44	15.248,44	0,00	814.751,56	-
COMUNICAÇÃO SOCIAL	1.873.000,00	1.533.000,00	58.503,70	341.998,14	0,00	1.531.001,86	63.110,82	341.998,14	0,00	1.531.001,86	-
PROTEÇÃO E BENEFÍCIOS AO TRABALHADOR	2.413.000,00	2.369.000,00	388.326,62	2.032.207,43	0,00	336.792,57	388.326,62	2.032.207,43	0,00	336.792,57	-
EDUCAÇÃO INFANTIL	-	869.988,86	164.303,72	855.969,38	0,00	14.019,48	164.303,72	855.969,38	0,00	14.019,48	-
SANEAMENTO BÁSICO RURAL	374.642.800,00	556.153.858,38	55.966.506,46	236.952.456,21	0,52	319.201.402,17	54.969.615,31	233.984.162,27	0,52	322.169.696,11	2.968.293,94
SANEAMENTO BÁSICO URBANO	443.439.000,00	477.584.081,76	18.056.357,52	81.299.993,02	0,18	396.284.088,74	18.886.198,17	80.623.346,16	0,18	396.960.735,60	676.646,86
RECURSOS HÍDRICOS	3.720.000,00	4.939.874,23	1.072.428,00	2.162.450,57	0,00	2.770.423,66	1.064.371,69	2.057.394,26	0,00	2.882.479,97	105.056,31
<b>GESTÃO AMBIENTAL</b>	<b>177.338.000,00</b>	<b>242.418.922,00</b>	<b>37.831.944,60</b>	<b>193.642.540,04</b>	<b>0,42</b>	<b>48.776.381,96</b>	<b>38.424.092,47</b>	<b>190.300.478,65</b>	<b>0,42</b>	<b>52.118.443,35</b>	<b>3.342.061,39</b>
ADMINISTRAÇÃO GERAL	179.099.000,00	118.568.979,00	19.279.178,89	104.176.955,34	0,23	14.392.023,66	20.374.253,48	103.306.454,63	0,23	15.262.524,37	870.500,71
TECNOLOGIA DA INFORMAÇÃO	1.603.000,00	2.209.251,00	165.842,41	1.794.742,01	0,00	414.508,99	297.556,79	1.767.724,72	0,00	441.526,28	27.017,29
ORDENAMENTO TERRITORIAL	25.000,00	503.202,00	480.358,31	480.358,31	0,00	228.463,69	480.358,31	374.676,72	0,00	182.525,28	105.681,59
FORMAÇÃO DE RECURSOS HUMANOS	990.000,00	2.684.681,00	1.159.425,57	2.064.385,48	0,00	620.295,52	954.644,58	1.856.725,60	0,00	827.955,40	207.659,88
COMUNICAÇÃO SOCIAL	410.000,00	1.424.774,00	225.545,76	867.421,68	0,00	557.352,32	210.337,06	845.240,93	0,00	579.533,07	22.180,75
PROTEÇÃO E BENEFÍCIOS AO TRABALHADOR	2.456.000,00	2.306.000,00	287.552,36	1.929.742,63	0,00	376.257,37	300.103,06	1.929.742,63	0,00	376.257,37	-
PRESERVAÇÃO E CONSERVAÇÃO AMBIENTAL	18.225.000,00	37.780.050,00	9.250.603,74	34.739.174,34	0,08	3.040.875,66	8.976.387,36	33.033.111,32	0,07	4.746.938,68	1.706.063,02
CONTROLE AMBIENTAL	28.039.000,00	37.181.855,00	4.824.541,53	27.280.194,18	0,06	9.901.660,82	4.774.006,61	27.159.513,65	0,06	10.022.341,35	1.200.680,53
RECURSOS HÍDRICOS	46.021.000,00	36.361.283,00	1.064.116,29	16.934.972,51	0,04	19.426.310,49	1.285.897,68	16.871.890,94	0,04	19.489.392,06	63.081,57
REFORMA AGRÁRIA	470.000,00	3.398.847,00	1.243.512,55	3.374.593,56	0,01	24.253,44	1.024.961,94	3.155.397,51	0,01	243.449,49	219.196,05
<b>CIÊNCIA E TECNOLOGIA</b>	<b>153.508.502,00</b>	<b>131.648.827,00</b>	<b>26.926.197,95</b>	<b>108.789.479,31</b>	<b>0,24</b>	<b>22.859.347,69</b>	<b>27.633.378,28</b>	<b>108.477.340,74</b>	<b>0,24</b>	<b>23.171.486,26</b>	<b>312.138,57</b>
ADMINISTRAÇÃO GERAL	21.082.000,00	11.044.080,00	4.450.841,08	20.920.639,18	0,05	21.044,82	4.489.899,08	20.842.297,05	0,05	20.172.825,95	78.342,13
TECNOLOGIA DA INFORMAÇÃO	1.560.000,00	1.561.950,00	321.648,27	1.561.922,70	0,00	27,30	315.748,27	1.556.022,70	0,00	5.927,30	5.900,00
COMUNICAÇÃO SOCIAL	260.000,00	220.860,00	23.722,90	220.858,42	0,00	1,58	220.842,90	220.858,42	0,00	1,58	-
PROTEÇÃO E BENEFÍCIOS AO TRABALHADOR	586.000,00	637.672,00	116.933,53	636.753,79	0,00	918,21	116.933,53	636.753,79	0,00	918,21	-
DESENVOLVIMENTO CIENTÍFICO	72.806.402,00	53.766.548,00	10.222.688,09	35.039.017,28	0,08	18.727.530,72	10.778.721,15	35.004.439,29	0,08	18.762.108,71	34.577,99
DESENVOLVIMENTO TECNOLÓGICO E ENGENHARIA	-	2.414.400,00	130.201,32	2.114.299,90	0,00	300.100,10	277.603,28	2.114.299,90	0,00	300.100,10	-
DIFUSÃO DO CONHECIMENTO CIENTÍFICO E TECNOLÓGICO	57.214.100,00	52.933.317,00	11.660.162,76	48.295.985,64	0,11	3.707.329,96	11.628.425,37	48.103.659,59	0,11	3.707.329,96	193.318,45
<b>AGRICULTURA</b>	<b>591.081.960,00</b>	<b>713.188.907,15</b>	<b>105.889.905,66</b>	<b>443.282.856,06</b>	<b>0,97</b>	<b>269.906.051,09</b>	<b>122.776.846,54</b>	<b>436.636.632,25</b>	<b>0,97</b>	<b>276.552.274,90</b>	<b>6.646.223,81</b>
PLANEJAMENTO E ORÇAMENTO	60.000,00	-	-	-	-	-	-	-	-	-	-
ADMINISTRAÇÃO GERAL	139.000,000,00	119.381.078,00	18.914.042,43	115.662.202,06	0,25	3.718.875,94	23.945.080,72	115.085.390,93	0,26	4.295.687,07	576.811,13
TECNOLOGIA DA INFORMAÇÃO	5.460.000,00	5.404.363,00	1.115.270,16	4.903.109,43	0,01	501.253,57	1.542.211,87	4.836.670,69	0,01	567.692,31	66.438,74
ORDENAMENTO TERRITORIAL	220.000,00	3.414.929,00	970.634,00	3.283.587,90	0,01	131.341,10	970.634,00	3.283.587,90	0,01	131.341,10	-
COMUNICAÇÃO SOCIAL	438.000,00	334.776,00	37.683,06	287.245,60	0,00	47.530,40	48.998,16	286.508,50	0,00	48.267,50	737,10
ASSISTÊNCIA COMUNITÁRIA	-	523.310,00	-	-	-	523.310,00	-	-	-	523.310,00	-
ASSISTÊNCIA HOSPITALAR E AMBULATORIAL	-	-	-	-	-	-	-	-	-	-	-
VIGILÂNCIA SANITÁRIA	1.835.000,00	4.726.438,00	450.970,69	4.025.829,24	0,01	700.608,76	466.405,53	4.025.829,24	0,01	700.608,76	-
VIGILÂNCIA EPIDEMIOLÓGICA	1.219.000,00	2.581.970,00	142.351,30	1.157.815,66	0,00	1.424.354,34	196.072,34	1.017.077,66	0,00	1.564.892,34	140.538,00
PROTEÇÃO E BENEFÍCIOS AO TRABALHADOR	4.240.000,00	3.608.349,00	668.647,55	3.338.842,54	0,01	189.706,46	711.199,51	3.338.842,54	0,01	189.706,46	-
HABITAÇÃO RURAL	5.600.000,00	3.696.015,00	3.096.015,00	3.096.015,00	0,00	2.795.488,32	560.526,68	3.096.015,00	0,00	2.795.488,32	-
SANEAMENTO BÁSICO RURAL	4.216.290,00	69.975.994,00	5.730.697,24	32.789.415,27	0,07	37.186.578,73	11.848.781,49	32.754.916,70	0,07	37.221.077,30	34.498,57
DIFUSÃO DO CONHECIMENTO CIENTÍFICO E TECNOLÓGICO	20.000,00	13.932,00	8.779,50	-	0,00	2.573,50	8.837,00	11.358,50	0,00	2.573,50	-
PROMOÇÃO DA PRODUÇÃO VEGETAL	-	779.000,00	-	-	-	779.000,00	-	-	-	779.000,00	-
EXTENSÃO RURAL	388.814.230,00	442.585.013,00	69.075.652,88	251.698.857,96	0,55	190.886.155,04	74.956.008,36	247.719.921,88	0,55	194.865.091,12	3.978.936,08
IRRIGAÇÃO	-	1.727.600,00	32.093,92	57.250,27	0,00	1.670.349,73	32.093,92	57.250,27	0,00	1.670.349,73	-
PROMOÇÃO DA PRODUÇÃO AGROPECUÁRIA	23.879.440,00	27.772.267,00	7.245.936,17	20.746.579,40	0,05	6.025.687,60	6.428.990,39	19.063.765,61	0,04	8.708.501,39	1.682.813,79
DEFESA AGROPECUÁRIA	3.671.000,00	6.763.873,15	946.620,08	4.420.635,55	0,01	2.343.237,60	1.071.006,57	4.255.185,15	0,01	2.508.688,00	165.450,40
REFORMA AGRÁRIA	20.000.000,00	20.000.000,00	-	-	-	20.000.000,00	-	-	-	20.000.000,00	-
<b>ORGANIZAÇÃO AGRÁRIA</b>	<b>8.086.000,00</b>	<b>28.551.127,00</b>	<b>5.937.998,64</b>	<b>18.530.956,28</b>	<b>0,04</b>	<b>10.202.170,72</b>	<b>6.100.731,87</b>	<b>18.403.489,24</b>	<b>0,04</b>	<b>10.147.637,76</b>	<b>127.467,04</b>
ADMINISTRAÇÃO GERAL	1.486.000,00	2.082.795,00	1.917.076,41	1.917.076,41	0,00	165.718,59	490.965,50	1.915.372,31	0,00	167.422,69	1.704,10
EXTENSÃO RURAL	14.826.611,00	14.826.611,00	3.028.167,70	10.894.334,02	0,02	3.931.276,98	3.506.167,90	10.894.334,02	0,02	3.931.276,98	-
REFORMA AGRÁRIA	6.600.000,00	11.642.721,00	1.998.106,11	5.719.545,85	0,01	5.923.175,15	2.103.599,67	5.593.782,91	0,01	6.048.938,09	125.762,94
<b>INDÚSTRIA</b>	<b>182.702.000,00</b>	<b>188.424.005,07</b>	<b>30.222.222,16</b>	<b>132.057.002,38</b>	<b>0,29</b>	<b>56.367.002,69</b>	<b>31.111.679,27</b>	<b>130.896.641,00</b>	<b>0,29</b>	<b>57.227.364,07</b>	<b>1.160.361,38</b>
PLANEJAMENTO E ORÇAMENTO	-	444.950,00	444.612,20	444.612,20	-	337,80					

RELATÓRIO RESUMIDO DA EXECUÇÃO ORÇAMENTÁRIA  
 DEMONSTRATIVO DA EXECUÇÃO DAS DESPESAS POR FUNÇÃO E SUBFUNÇÃO  
 ORÇAMENTOS FISCAL E DA SEGURIDADE SOCIAL  
 JANEIRO A DEZEMBRO DE 2017 / BIMESTRE NOVEMBRO - DEZEMBRO DE 2017

RREO - Anexo 2 (LRF, Art 52, inciso II, alínea "c")

R\$ 1.000

FUNÇÃO/SUBFUNÇÃO	DOTAÇÃO INICIAL	DOTAÇÃO ATUALIZADA (a)	DESPESAS EMPENHADAS			SALDO (c) = (a-b)	DESPESAS LIQUIDADAS			SALDO (e) = (a-d)	INSCRITAS EM RESTOS A PAGAR NÃO PROCESSADOS (f)
			NO BIMESTRE	ATÉ O BIMESTRE (b)	% (b/total b)		NO BIMESTRE	ATÉ O BIMESTRE (d)	% (d/total d)		
<b>COMÉRCIO E SERVIÇOS</b>	<b>277.108.000,00</b>	<b>318.765.391,30</b>	<b>89.147.668,53</b>	<b>194.543.960,79</b>	<b>0,43</b>	<b>124.221.430,51</b>	<b>89.273.296,40</b>	<b>193.597.036,91</b>	<b>0,43</b>	<b>125.168.354,39</b>	<b>946.923,88</b>
ADMINISTRAÇÃO GERAL	44.413.000,00	42.676.424,00	8.098.957,84	38.178.325,70	0,08	4.498.098,30	8.361.538,81	38.010.549,50	0,08	4.665.874,50	167.776,20
TECNOLOGIA DA INFORMAÇÃO	1.519.000,00	1.752.514,00	421.528,22	1.461.351,54	0,00	291.162,46	363.200,20	1.362.319,41	0,00	390.194,59	99.032,13
FORMAÇÃO DE RECURSOS HUMANOS	5.357.000,00	1.561.814,00	15.693,00	39.267,10	0,00	1.522.546,90	15.693,00	39.267,10	0,00	1.522.546,90	-
COMUNICAÇÃO SOCIAL	139.000,00	185.680,00	30.677,33	186.235,56	0,00	3.444,44	28.485,29	175.950,90	0,00	13.729,10	10.284,66
PROTEÇÃO E BENEFÍCIOS AO TRABALHADOR	1.140.000,00	951.777,00	142.536,01	917.043,36	0,00	34.733,64	142.536,01	917.043,36	0,00	34.733,64	-
PATRIMÔNIO HISTÓRICO, ARTÍSTICO E ARQUEOLÓGICO	100.000,00	245.000,00	-	245.000,00	-	245.000,00	-	245.000,00	-	245.000,00	-
INFRAESTRUTURA URBANA	19.282.000,00	27.713.757,00	1.244.326,11	6.024.226,74	0,01	21.689.530,26	1.330.793,70	6.023.226,74	0,01	21.689.530,26	1.000,00
NORMALIZAÇÃO E QUALIDADE	1.497.000,00	2.635.16,00	23.224,30	325.224,30	0,00	1.156.775,70	33.052,95	315.224,30	0,00	1.166.775,70	10.000,00
PROMOÇÃO COMERCIAL	140.000,00	1.000,00	-	855,30	0,00	144,70	-	855,30	0,00	144,70	-
COMERCIALIZAÇÃO	-	5.961.915,00	1.566.247,43	5.725.568,36	0,01	236.346,64	1.576.247,20	5.696.209,39	0,01	266.705,61	29.358,97
TURISMO	47.370.000,00	81.330.510,30	19.818.869,14	68.532.100,30	0,15	12.798.410,00	19.639.550,95	67.902.628,38	0,15	13.427.881,92	629.471,92
TRANSPORTE HIDROVIÁRIO	23.559.000,00	22.209.000,00	-	-	-	-	-	22.209.000,00	-	-	-
OUTROS ENCARGOS ESPECIAIS	-	132.690.000,00	57.782.198,29	73.153.762,53	0,16	59.536.237,47	57.782.198,29	73.153.762,53	0,16	59.536.237,47	-
<b>COMUNICAÇÕES</b>	<b>162.850.000,00</b>	<b>186.872.905,70</b>	<b>37.344.732,80</b>	<b>184.058.929,52</b>	<b>0,40</b>	<b>2.813.976,18</b>	<b>37.303.722,18</b>	<b>183.862.117,68</b>	<b>0,41</b>	<b>3.010.788,02</b>	<b>196.811,84</b>
ADMINISTRAÇÃO GERAL	16.544.000,00	16.782.987,00	3.355.500,14	16.202.295,12	0,04	580.691,88	3.394.002,07	16.085.638,07	0,04	697.348,93	116.657,05
TECNOLOGIA DA INFORMAÇÃO	1.440.000,00	1.151.382,00	318.781,82	1.151.285,95	0,00	96,05	318.831,82	1.151.285,95	0,00	96,05	-
FORMAÇÃO DE RECURSOS HUMANOS	200.000,00	-	-	-	-	-	-	-	-	-	-
COMUNICAÇÃO SOCIAL	143.148.000,00	167.198.268,70	33.268.645,77	165.071.484,43	0,36	2.126.784,27	33.269.138,01	165.071.484,43	0,37	2.126.784,27	-
PROTEÇÃO E BENEFÍCIOS AO TRABALHADOR	618.000,00	618.000,00	81.285,91	511.696,96	0,00	106.303,04	81.285,91	511.696,96	0,00	106.303,04	-
TELECOMUNICAÇÕES	900.000,00	1.122.268,00	320.519,16	1.122.167,06	0,00	100,94	240.464,37	1.042.012,27	0,00	80.255,73	80.154,79
<b>ENERGIA</b>	<b>13.295.000,00</b>	<b>15.558.944,00</b>	<b>(150.157,21)</b>	<b>9.400.449,60</b>	<b>0,02</b>	<b>6.158.494,40</b>	<b>4.114.948,91</b>	<b>9.400.449,60</b>	<b>0,02</b>	<b>6.158.494,40</b>	-
ENERGIA ELÉTRICA	13.295.000,00	15.558.944,00	(150.157,21)	9.400.449,60	0,02	6.158.494,40	4.114.948,91	9.400.449,60	0,02	6.158.494,40	-
<b>TRANSPORTE</b>	<b>585.709.000,00</b>	<b>983.203.329,00</b>	<b>157.196.563,49</b>	<b>561.335.188,46</b>	<b>1,23</b>	<b>421.868.140,54</b>	<b>139.571.244,96</b>	<b>540.956.716,38</b>	<b>1,20</b>	<b>442.246.612,62</b>	<b>20.378.472,08</b>
PLANEJAMENTO E ORÇAMENTO	-	2,00	-	-	-	2,00	-	-	-	2,00	-
ADMINISTRAÇÃO GERAL	70.415.000,00	73.384.830,00	12.590.952,51	65.188.038,19	0,14	8.196.791,81	12.830.572,41	64.976.100,17	0,14	8.408.729,83	211.938,02
NORMATIZAÇÃO E FISCALIZAÇÃO	12.923.000,00	16.923.000,00	3.418.448,68	11.980.696,87	0,03	4.942.303,13	3.234.394,64	10.770.076,57	0,02	6.152.923,43	1.210.620,30
TECNOLOGIA DA INFORMAÇÃO	4.417.000,00	5.003.694,00	873.398,97	3.973.580,35	0,01	1.030.113,65	862.843,05	3.957.324,43	0,01	1.046.369,57	16.255,92
COMUNICAÇÃO SOCIAL	620.000,00	1.342.697,00	368.697,52	1.157.010,77	0,00	185.686,23	390.920,70	1.156.911,65	0,00	185.785,35	99,12
PROTEÇÃO E BENEFÍCIOS AO TRABALHADOR	5.482.000,00	4.142.022,00	645.539,38	3.675.996,96	0,01	466.125,04	645.539,38	3.675.996,96	0,01	466.125,04	-
EDUCAÇÃO INFANTIL	-	16.293,00	3.429,24	16.292,25	0,00	0,75	3.429,24	16.292,25	0,00	0,75	-
TRANSPORTES COLETIVOS URBANOS	9.295.000,00	18.110.936,00	4.266.316,00	16.161.257,38	0,04	1.949.678,62	4.389.415,69	16.161.257,38	0,04	1.949.678,62	-
TRANSPORTE AÉREO	12.600.000,00	4.277.379,00	1.823.499,68	3.418.489,32	0,01	858.889,68	1.606.492,53	3.201.482,17	0,01	1.075.896,83	217.007,15
TRANSPORTE RODOVIÁRIO	466.407.000,00	857.884.630,00	132.595.702,17	453.821.591,27	0,00	404.063.038,73	115.033.614,00	435.122.680,52	0,97	422.761.949,48	18.698.910,75
TRANSPORTE HIDROVIÁRIO	3.550.000,00	1.620.947,00	505.941,67	1.445.502,62	0,00	175.444,38	489.585,65	1.421.861,80	0,00	199.085,20	23.640,82
OUTROS ENCARGOS ESPECIAIS	-	496.899,00	84.437,67	496.832,48	0,00	66,52	84.437,67	496.832,48	0,00	66,52	-
<b>DESPORTO E LAZER</b>	<b>211.467.938,00</b>	<b>240.215.960,00</b>	<b>42.596.298,26</b>	<b>210.705.700,95</b>	<b>0,46</b>	<b>29.510.159,05</b>	<b>42.366.744,30</b>	<b>196.430.395,44</b>	<b>0,44</b>	<b>43.785.464,56</b>	<b>14.275.305,51</b>
ADMINISTRAÇÃO GERAL	13.296.000,00	10.640.528,00	2.406.055,43	10.323.420,35	0,02	311.107,64	2.242.252,39	10.079.377,54	0,02	561.150,46	250.042,82
TECNOLOGIA DA INFORMAÇÃO	228.000,00	246.855,00	59.648,94	246.855,00	0,00	-	40.822,50	228.028,56	0,00	18.826,44	-
FORMAÇÃO DE RECURSOS HUMANOS	150.000,00	1.420.200,00	8.296,00	1.059.961,18	0,00	360.238,82	413.269,30	1.059.961,18	0,00	360.238,82	-
COMUNICAÇÃO SOCIAL	120.000,00	189.463,00	32.338,40	189.463,00	0,00	21.811,30	189.463,00	10.527,10	0,00	10.527,10	-
PROTEÇÃO E BENEFÍCIOS AO TRABALHADOR	540.000,00	492.149,00	66.328,85	477.163,57	0,00	14.985,43	66.328,85	477.163,57	0,00	14.985,43	-
DESPORTO DE RENDIMENTO	166.424.000,00	178.231.753,00	28.794.656,21	177.793.126,45	0,39	438.626,55	28.632.290,63	164.462.118,60	0,37	13.769.634,40	13.331.007,85
DESPORTO COMUNITÁRIO	30.309.938,00	48.222.826,00	11.218.084,62	20.583.969,08	0,05	27.338.856,92	10.935.925,53	19.919.067,78	0,04	28.303.758,22	664.901,30
LAZER	400.000,00	677.490,00	10.889,81	25.742,31	0,00	651.747,69	10.443,80	25.742,31	0,00	651.747,69	-
OUTRAS TRANSFERÊNCIAS	-	94.596,00	-	-	-	94.596,00	-	94.596,00	-	-	-
<b>ENCARGOS ESPECIAIS</b>	<b>8.176.886.721,00</b>	<b>8.323.071.893,99</b>	<b>1.569.108.945,10</b>	<b>8.091.832.256,11</b>	<b>17,76</b>	<b>231.239.637,88</b>	<b>1.455.994.947,35</b>	<b>7.977.630.135,49</b>	<b>17,73</b>	<b>345.441.758,50</b>	<b>114.202.120,62</b>
SERVIÇO DA DÍVIDA INTERNA	845.703.000,00	803.405.218,00	194.351.634,56	802.598.943,43	1,76	446.274,57	174.683.957,89	782.931.266,76	1,74	20.113.951,24	19.667.676,67
SERVIÇO DA DÍVIDA EXTERNA	550.370.000,00	518.200.000,00	96.854.670,17	518.199.844,31	1,14	355,69	56.377.239,60	477.722.213,74	1,06	40.477.786,26	40.477.430,57
OUTRAS TRANSFERÊNCIAS	5.685.060.799,00	5.881.142.383,26	1.039.985.701,38	5.859.702.675,19	12,86	21.439.708,07	986.208.542,94	5.805.645.661,81	12,81	75.496.721,45	54.057.013,38
OUTROS ENCARGOS ESPECIAIS	1.095.752.922,00	1.120.684.292,73	237.916.938,99	911.330.993,18	2,00	209.353.299,55	238.725.206,92	911.330.993,18	2,03	209.353.299,55	-
<b>RESERVA DE CONTINGÊNCIA</b>	<b>30.000.000,00</b>	-	-	-	-	-	-	-	-	-	-
RESERVA DE CONTINGÊNCIA	30.000.000,00	-	-	-	-	-	-	-	-	-	-
<b>DESPESAS (INTRA-ORÇAMENTÁRIAS) (II)</b>	<b>2.646.660.540,00</b>	<b>4.688.629.908,63</b>	<b>720.156.928,54</b>	<b>4.590.886.585,26</b>	<b>10,97</b>	<b>97.743.323,37</b>	<b>736.344.853,34</b>	<b>4.590.654.242,68</b>	<b>10,20</b>	<b>97.975.665,95</b>	<b>232.342,58</b>
<b>LEGISLATIVA</b>	<b>72.505.000,00</b>	<b>74.583.000,00</b>	<b>8.500.555,11</b>	<b>71.480.650,46</b>	<b>0,16</b>	<b>3.102.349,54</b>	<b>18.367.092,32</b>	<b>71.480.650,46</b>	<b>0,16</b>	<b>3.102.349,54</b>	-
AÇÃO LEGISLATIVA	90.000,00	7.000,00	2.316,60	6.777,00	0,00	223,00	2.316,60	6.777,00	0,00	223,00	-
CONTROLE EXTERNO	23.500.000,00	23.500.000,00	21.617.690,06	21.617.690,06	0,05	1.882.309,94	5.113.899,09	21.617.690,06	0,05	1.882.309,94	-
ADMINISTRAÇÃO GERAL	38.995.000,00	39.721.000,00	6.076.444,43	38.725.016,03	0,08	995.983,97	10.255.865,51	38.725.016,03	0,09	995.983,97	-
ASSISTÊNCIA HOSPITALAR E AMBULATORIAL	10.220.000,00	11.355.000,00	2.228.104,02	11.131.167,37	0,02	223.832,63	2.995.011,12	11.131.167,37	0,02	223.832,63	-
<b>JUDICIÁRIA</b>	<b>292.108.000,00</b>	<b>367.376.344,84</b>	<b>101.162.143,87</b>	<b>364.784.211,71</b>	<b>0,80</b>	<b>2.592.133,13</b>	<b>101.290.269,29</b>	<b>364.783.397,63</b>	<b>0,81</b>	<b>2.592.947,21</b>	<b>814,08</b>
AÇÃO JUDICIÁRIA	234.430.000,00	273.293.279,47	67.319.079,47	271.494.396,93	0,63	1.788.237,82	67.333.855,50	271.494.396,93	0,63	1.788.237,82	-
ADMINISTRAÇÃO GERAL	32.678.000,00	35.460.295,22	8.935.201,49	35.460.294,19	0,08	8.					



**DEMONSTRAÇÕES CONTÁBEIS CONSOLIDADAS DO ESTADO COM RELATÓRIOS DA LEI DE RESPONSABILIDADE FISCAL - EXERCÍO 2017**  
GOVERNO DO ESTADO DA BAHIA

**RELATÓRIO RESUMIDO DA EXECUÇÃO ORÇAMENTÁRIA**  
**DEMONSTRATIVO DA EXECUÇÃO DAS DESPESAS POR FUNÇÃO E SUBFUNÇÃO**  
ORÇAMENTOS FISCAL E DA SEGURIDADE SOCIAL  
**JANEIRO A DEZEMBRO DE 2017 / BIMESTRE NOVEMBRO - DEZEMBRO DE 2017**

RREO - Anexo 2 (LRF, Art 52, inciso II, alínea "c")

R\$ 1.00

FUNÇÃO/SUBFUNÇÃO	DOTAÇÃO INICIAL	DOTAÇÃO ATUALIZADA (a)	DESPESAS EMPENHADAS			SALDO (c) = (a-b)	DESPESAS LIQUIDADAS			SALDO (e) = (a-d)	INSCRITAS EM RESTOS APAGAR NÃO PROCESSADOS (f)
			NO BIMESTRE	ATÉ O BIMESTRE (b)	% (b/total b)		NO BIMESTRE	ATÉ O BIMESTRE (d)	% (d/total d)		
<b>ASSISTÊNCIA SOCIAL</b>	<b>9.503.000,00</b>	<b>11.704.108,00</b>	<b>4.382.940,20</b>	<b>10.307.578,82</b>	<b>0,02</b>	<b>1.396.529,18</b>	<b>4.386.355,21</b>	<b>10.307.578,82</b>	<b>0,02</b>	<b>1.396.529,18</b>	-
ADMINISTRAÇÃO GERAL	6.331.000,00	6.056.920,00	1.103.727,98	5.140.687,36	0,01	916.232,64	1.107.142,99	5.140.687,36	0,01	916.232,64	-
DEFESA CIVIL	-	3.137.901,00	2.901.819,00	2.901.819,00	0,01	236.082,00	2.901.819,00	2.901.819,00	0,01	236.082,00	-
ASSISTÊNCIA COMUNITÁRIA	-	714,00	-	713,14	0,00	0,86	-	713,14	0,00	0,86	-
ASSISTÊNCIA HOSPITALAR E AMBULATORIAL	3.172.000,00	2.508.573,00	377.393,22	2.264.359,32	0,00	244.213,68	377.393,22	2.264.359,32	0,01	244.213,68	-
<b>SAÚDE</b>	<b>299.543.000,00</b>	<b>288.625.949,05</b>	<b>59.989.827,08</b>	<b>288.439.403,88</b>	<b>0,63</b>	<b>186.545,17</b>	<b>60.076.967,66</b>	<b>288.439.403,88</b>	<b>0,64</b>	<b>186.545,17</b>	-
ADMINISTRAÇÃO GERAL	223.242.000,00	204.462.591,00	46.060.029,90	204.368.406,11	0,45	94.184,89	46.147.170,48	204.368.406,11	0,45	94.184,89	-
ASSISTÊNCIA HOSPITALAR E AMBULATORIAL	76.285.000,00	84.141.190,25	13.929.797,18	84.066.601,96	0,18	74.588,29	13.929.797,18	84.066.601,96	0,19	74.588,29	-
VIGILÂNCIA SANITÁRIA	10.000,00	10.000,00	-	-	-	10.000,00	-	-	-	10.000,00	-
VIGILÂNCIA EPIDEMIOLÓGICA	-	7.167,80	-	3.849,70	0,00	3.318,10	-	3.849,70	0,00	3.318,10	-
PROTEÇÃO E BENEFÍCIOS AO TRABALHADOR	5.000,00	5.000,00	-	546,11	0,00	4.453,89	-	546,11	0,00	4.453,89	-
RELAÇÕES DE TRABALHO	1.000,00	-	-	-	-	-	-	-	-	-	-
<b>TRABALHO</b>	<b>3.249.000,00</b>	<b>2.367.396,00</b>	<b>407.423,58</b>	<b>2.272.119,54</b>	<b>0,00</b>	<b>95.276,46</b>	<b>449.694,59</b>	<b>2.254.170,26</b>	<b>0,01</b>	<b>113.225,74</b>	<b>17.949,28</b>
ADMINISTRAÇÃO GERAL	1.885.000,00	1.415.925,00	272.364,34	1.414.660,30	0,00	1.264,70	312.499,57	1.414.660,30	0,00	1.264,70	-
ASSISTÊNCIA HOSPITALAR E AMBULATORIAL	1.294.000,00	843.171,00	124.170,11	823.170,11	0,00	20.000,89	137.195,02	823.170,11	0,00	20.000,89	-
FOMENTO AO TRABALHO	70.000,00	108.300,00	10.989,13	34.289,13	0,00	74.010,87	-	16.339,85	0,00	91.960,15	17.949,28
<b>EDUCAÇÃO</b>	<b>830.766.000,00</b>	<b>822.587.806,42</b>	<b>184.839.426,15</b>	<b>814.293.591,21</b>	<b>1,79</b>	<b>8.294.215,21</b>	<b>187.434.051,06</b>	<b>814.293.520,40</b>	<b>1,81</b>	<b>8.294.286,02</b>	<b>70,81</b>
ADMINISTRAÇÃO GERAL	67.516.000,00	43.089.605,92	10.246.392,36	40.339.276,38	0,09	2.750.329,54	10.254.156,20	40.339.205,57	0,09	2.750.400,35	70,81
ASSISTÊNCIA HOSPITALAR E AMBULATORIAL	96.566.000,00	126.879.784,69	21.884.020,45	126.624.541,71	0,28	255.242,98	21.884.020,45	126.624.541,71	0,28	255.242,98	-
ENSINO MÉDIO	5.000.000,00	9.473.000,00	9.472.405,43	9.472.405,43	0,28	594,57	2.586.861,07	9.472.405,43	0,28	594,57	-
ENSINO PROFISSIONAL	-	159.262,00	-	144.261,31	0,00	15.000,69	-	144.261,31	0,00	15.000,69	-
ENSINO SUPERIOR	113.610.000,00	126.980.081,00	30.848.671,97	125.457.494,61	0,28	1.522.586,39	30.848.671,97	125.457.494,61	0,28	1.522.586,39	-
EDUCAÇÃO DE JOVENS E ADULTOS	3.500.000,00	3.750.324,00	-	-	-	3.750.324,00	-	-	-	3.750.324,00	-
EDUCAÇÃO BÁSICA	544.574.000,00	512.255.748,81	121.860.341,37	512.255.611,77	1,12	137,04	121.860.341,37	512.255.611,77	1,14	137,04	-
<b>CULTURA</b>	<b>8.065.000,00</b>	<b>9.194.003,00</b>	<b>1.810.611,33</b>	<b>8.652.739,58</b>	<b>0,02</b>	<b>541.263,42</b>	<b>1.824.315,75</b>	<b>8.652.739,58</b>	<b>0,02</b>	<b>541.263,42</b>	-
ADMINISTRAÇÃO GERAL	4.837.000,00	6.470.318,00	1.386.286,80	6.212.053,83	0,01	258.264,17	1.389.377,51	6.212.053,83	0,01	258.264,17	-
ASSISTÊNCIA HOSPITALAR E AMBULATORIAL	3.228.000,00	2.723.685,00	424.324,53	2.440.685,75	0,01	282.999,25	434.938,24	2.440.685,75	0,01	282.999,25	-
<b>DIREITOS DA CIDADANIA</b>	<b>30.102.000,00</b>	<b>31.371.912,00</b>	<b>6.839.354,46</b>	<b>31.351.151,16</b>	<b>0,07</b>	<b>20.760,84</b>	<b>6.839.354,46</b>	<b>31.351.151,16</b>	<b>0,07</b>	<b>20.760,84</b>	-
ADMINISTRAÇÃO GERAL	5.120.000,00	2.470.354,00	30.538,53	2.466.630,98	0,01	3.723,02	30.538,53	2.466.630,98	0,01	3.723,02	-
ASSISTÊNCIA HOSPITALAR E AMBULATORIAL	6.726.000,00	6.275.462,00	1.048.669,07	6.261.644,71	0,01	13.817,29	1.048.669,07	6.261.644,71	0,01	13.817,29	-
CUSTÓDIA E REINTEGRAÇÃO SOCIAL	18.256.000,00	22.621.096,00	5.760.146,86	22.621.093,79	0,05	2,21	5.760.146,86	22.621.093,79	0,05	2,21	-
DIREITOS INDIVIDUAIS, COLETIVOS E DIFUSOS	-	5.000,00	-	1.781,68	0,00	3.218,32	-	-	0,00	3.218,32	-
<b>URBANISMO</b>	<b>1.915.000,00</b>	<b>753.073,00</b>	<b>173.579,35</b>	<b>753.070,26</b>	<b>0,00</b>	<b>2,74</b>	<b>173.579,35</b>	<b>753.070,26</b>	<b>0,00</b>	<b>2,74</b>	-
ADMINISTRAÇÃO GERAL	203.000,00	318.500,00	73.731,31	318.498,20	0,00	1,80	73.731,31	318.498,20	0,00	1,80	-
ASSISTÊNCIA HOSPITALAR E AMBULATORIAL	1.712.000,00	434.573,00	99.848,04	434.572,06	0,00	0,94	99.848,04	434.572,06	0,00	0,94	-
<b>SANEAMENTO</b>	<b>1.507.000,00</b>	<b>1.724.414,00</b>	<b>252.496,16</b>	<b>1.580.262,77</b>	<b>0,00</b>	<b>144.151,23</b>	<b>252.496,16</b>	<b>1.580.262,77</b>	<b>0,00</b>	<b>144.151,23</b>	-
ADMINISTRAÇÃO GERAL	283.000,00	324.414,00	57.033,08	247.805,67	0,00	76.608,33	57.033,08	247.805,67	0,00	76.608,33	-
ASSISTÊNCIA HOSPITALAR E AMBULATORIAL	1.224.000,00	1.400.000,00	195.463,08	1.332.457,10	0,00	67.542,90	195.463,08	1.332.457,10	0,00	67.542,90	-
<b>GESTÃO AMBIENTAL</b>	<b>9.828.000,00</b>	<b>10.952.928,00</b>	<b>2.521.510,61</b>	<b>10.871.359,17</b>	<b>0,02</b>	<b>81.568,83</b>	<b>2.521.510,61</b>	<b>10.871.359,17</b>	<b>0,02</b>	<b>81.568,83</b>	-
ADMINISTRAÇÃO GERAL	8.316.000,00	9.400.422,00	2.276.109,77	9.398.954,15	0,02	1.467,85	2.276.109,77	9.398.954,15	0,02	1.467,85	-
ASSISTÊNCIA HOSPITALAR E AMBULATORIAL	1.512.000,00	1.552.506,00	245.400,84	1.472.405,02	0,00	80.100,98	245.400,84	1.472.405,02	0,00	80.100,98	-
<b>CIÊNCIA E TECNOLOGIA</b>	<b>903.000,00</b>	<b>660.499,00</b>	<b>133.247,12</b>	<b>645.805,41</b>	<b>0,00</b>	<b>14.693,59</b>	<b>133.513,46</b>	<b>645.805,41</b>	<b>0,00</b>	<b>14.693,59</b>	-
ADMINISTRAÇÃO GERAL	554.000,00	374.321,00	88.110,56	373.388,00	0,00	933,00	88.110,56	373.388,00	0,00	933,00	-
ASSISTÊNCIA HOSPITALAR E AMBULATORIAL	349.000,00	285.178,00	45.402,90	272.417,41	0,00	12.760,59	45.402,90	272.417,41	0,00	12.760,59	-
DIFUSÃO DO CONHECIMENTO CIENTÍFICO E TECNOLÓGICO	-	1.000,00	-	(266,34)	-	-	-	-	-	1.000,00	-
<b>AGRICULTURA</b>	<b>19.523.000,00</b>	<b>16.816.386,85</b>	<b>3.647.142,27</b>	<b>16.775.597,53</b>	<b>0,04</b>	<b>40.789,32</b>	<b>3.673.170,80</b>	<b>16.775.597,53</b>	<b>0,04</b>	<b>40.789,32</b>	-
ADMINISTRAÇÃO GERAL	15.874.000,00	14.102.796,00	3.198.994,14	14.083.085,22	0,03	19.710,78	3.202.441,90	14.083.085,22	0,03	19.710,78	-
ASSISTÊNCIA HOSPITALAR E AMBULATORIAL	3.499.000,00	2.670.258,00	454.194,68	2.668.554,94	0,01	1.703,06	454.194,68	2.668.554,94	0,01	1.703,06	-
DEFESA AGROPECUÁRIA	150.000,00	43.332,85	(6.046,55)	23.957,37	0,00	19.375,48	16.534,22	23.957,37	0,00	19.375,48	-
<b>INDÚSTRIA</b>	<b>6.906.000,00</b>	<b>7.093.340,93</b>	<b>1.458.676,66</b>	<b>6.639.730,03</b>	<b>0,01</b>	<b>453.610,90</b>	<b>1.458.676,66</b>	<b>6.639.730,03</b>	<b>0,01</b>	<b>453.610,90</b>	-
ADMINISTRAÇÃO GERAL	4.569.000,00	5.315.083,93	1.206.498,09	5.007.799,59	0,01	307.284,34	1.206.498,09	5.007.799,59	0,01	307.284,34	-
ASSISTÊNCIA HOSPITALAR E AMBULATORIAL	2.337.000,00	1.778.257,00	252.178,57	1.631.930,44	0,00	146.326,56	252.178,57	1.631.930,44	0,00	146.326,56	-
<b>COMÉRCIO E SERVIÇOS</b>	<b>2.777.000,00</b>	<b>2.664.215,00</b>	<b>700.530,29</b>	<b>2.535.445,97</b>	<b>0,01</b>	<b>282.769,03</b>	<b>487.160,78</b>	<b>2.322.005,40</b>	<b>0,01</b>	<b>342.209,60</b>	<b>213.440,57</b>
ADMINISTRAÇÃO GERAL	2.353.000,00	2.269.910,00	634.258,72	2.141.577,39	0,00	128.332,61	420.889,21	1.928.136,82	0,00	341.773,18	213.440,57
ASSISTÊNCIA HOSPITALAR E AMBULATORIAL	324.000,00	394.305,00	66.271,57	393.868,58	0,00	436,42	66.271,57	393.868,58	0,00	436,42	-
PATRIMÔNIO HISTÓRICO, ARTÍSTICO E ARQUEOLÓGICO	100.000,00	-	-	-	-	-	-	-	-	-	-
<b>COMUNICAÇÕES</b>	<b>463.000,00</b>	<b>489.200,00</b>	<b>80.834,90</b>	<b>429.904,45</b>	<b>0,00</b>	<b>59.295,55</b>	<b>80.834,90</b>	<b>429.904,45</b>	<b>0,00</b>	<b>59.295,55</b>	-
ADMINISTRAÇÃO GERAL	150.000,00	176.200,00	38.495,40	175.867,46	0,00	332,54	38.495,40	175.867,46	0,00	332,54	-
ASSISTÊNCIA HOSPITALAR E AMBULATORIAL	313.000,00	313.000,00	42.339,50	254.036,99	0,00	58.963,01	42.339,50	254.036,99	0,00	58.963,01	-
<b>TRANSPORTE</b>	<b>6.190.000,00</b>	<b>3.895.113,00</b>	<b>812.198,74</b>	<b>3.710.704,28</b>	<b>0,01</b>	<b>184.408,72</b>	<b>812.198,74</b>	<b>3.710.704,28</b>	<b>0,01</b>	<b>184.408,72</b>	-
ADMINISTRAÇÃO GERAL	3.313.000,00	2.549.139,00	627.851,71	2.545.210,99	0,01	3.928,01	627.851,71	2.545.210,99	0,01	3.928,01	-
ASSISTÊNCIA HOSPITALAR E AMBULATORIAL	2.525.000,00	1.302.274,00	184.347,03	1.150.094,29	0,00	152.179,71	184.347,03	1.150.094,29	0,00	152.179,71	-
TRANSPORTE RODOVIÁRIO	352.000,00	43.700,00	-	15.399,00	0,00	28.301,00	-	15.399,00	0,00	28.301,00	-
<b>DESPORTO E LAZER</b>	<b>1.089.000,00</b>	<b>939.455,00</b>	<b>178.615,51</b>	<b>889.997,01</b>	<b>0,00</b>	<b>49.457,99</b>	<b>180.846,09</b>	<b>889.997,01</b>	<b>0,00</b>	<b>49.457,99</b>	-
ADMINISTRAÇÃO GERAL	743.000,00	636.991,00	131.307,25								

RELATÓRIO RESUMIDO DA EXECUÇÃO ORÇAMENTÁRIA  
DEMONSTRATIVO DA RECEITA CORRENTE LÍQUIDA  
ORÇAMENTOS FISCAL E DA SEGURIDADE SOCIAL  
JANEIRO/2017 A DEZEMBRO DE 2017

RREO - Anexo 3 (LRF, Art. 53, inciso I)

R\$ 1,00

ESPECIFICAÇÃO	EVOLUÇÃO DA RECEITA REALIZADA NOS ÚLTIMOS 12 MESES												TOTAL	PREVISÃO
	JAN/2017	FEV/2017	MAR/2017	ABR/2017	MAI/2017	JUN/2017	JUL/2017	AGO/2017	SET/2017	OUT/2017	NOV/2017	DEZ/2017	(Últimos 12 Meses)	ATUALIZADA 2017
<b>RECEITAS CORRENTES (I)</b>	<b>3.405.083.994,52</b>	<b>3.670.079.687,56</b>	<b>3.207.134.488,45</b>	<b>3.576.254.524,51</b>	<b>3.512.985.540,58</b>	<b>3.533.674.962,12</b>	<b>3.359.061.836,90</b>	<b>3.602.496.908,31</b>	<b>3.510.945.109,78</b>	<b>3.755.060.797,79</b>	<b>3.710.955.370,65</b>	<b>4.540.210.752,01</b>	<b>43.383.943.973,18</b>	<b>43.462.167.498,00</b>
Recarga Tributária	2.009.788.172,33	1.847.466.437,94	1.919.128.290,70	2.139.993.078,69	1.980.794.850,37	2.091.604.547,14	2.141.284.479,30	2.120.682.189,70	2.111.599.164,32	2.164.607.161,47	2.191.652.639,39	2.400.143.551,78	25.118.744.563,13	24.688.621.624,00
ICMS	1.729.279.006,76	1.526.609.601,99	1.597.593.291,36	1.813.683.081,81	1.622.810.218,04	1.658.141.861,42	1.790.838.484,96	1.694.816.480,59	1.759.114.632,95	1.802.192.313,01	1.842.442.920,20	1.913.549.052,49	20.751.070.945,58	20.477.677.873,00
IPVA	68.246.829,80	88.832.293,61	71.671.387,71	87.895.143,20	107.603.652,47	124.215.546,42	119.119.651,20	112.647.841,55	117.932.865,99	88.729.063,21	77.020.297,69	51.162.115,51	1.115.076.688,36	1.095.486.208,00
ITCD	8.480.602,05	7.044.632,29	10.113.501,73	7.131.404,03	9.576.389,32	9.668.690,10	8.683.181,21	10.099.323,17	14.269.740,13	11.475.878,20	11.511.909,45	14.905.106,77	122.960.358,45	100.000.000,00
IRRF	113.512.631,37	139.726.139,43	149.963.482,41	142.601.491,20	144.836.724,64	192.283.985,14	110.577.038,22	189.266.153,91	109.197.720,76	152.416.892,48	158.965.463,02	324.019.308,62	1.927.367.031,20	1.777.900.000,00
Outras Receitas Tributárias	90.269.102,35	85.253.770,62	89.786.627,49	88.681.958,45	95.967.865,90	107.294.464,06	112.066.123,71	113.852.390,48	111.084.204,49	109.793.014,57	101.712.049,03	96.507.968,39	1.202.269.539,54	1.237.557.543,00
Recarga de Contribuições	202.278.030,10	207.592.236,16	207.609.464,61	207.263.673,58	208.198.230,15	208.170.163,45	208.438.542,83	159.503.728,80	257.675.319,17	211.035.667,66	211.598.008,90	335.231.304,26	2.624.594.369,67	2.390.993.460,00
Recarga Patrimonial	54.526.490,21	61.229.503,37	62.612.519,08	66.055.767,61	45.058.657,81	56.009.201,11	50.210.718,27	59.898.694,41	49.018.305,40	155.771.688,44	39.183.091,04	74.910.314,14	774.484.950,89	846.540.044,00
Recarga Agropecuária	0,00	2.691,00	795,00	790,00	385,00	710,00	0,00	400,00	40,00	0,00	484,00	462,00	6.757,00	798.121,00
Recarga Industrial	0,00	32.531,53	67.563,06	0,00	32.531,53	32.531,53	65.063,06	32.531,53	65.063,06	32.531,53	65.063,06	65.063,06	490.472,95	237.000,00
Recarga de Serviços	5.042.131,46	13.293.538,72	8.890.847,23	11.633.951,37	9.485.379,97	20.412.004,82	4.003.502,72	7.409.098,56	32.992.526,37	17.271.202,76	21.133.884,00	30.593.319,88	182.161.387,86	200.720.718,00
Transferências Correntes	1.064.005.364,88	1.481.433.443,46	949.178.152,90	1.085.534.503,25	1.202.344.704,94	1.097.333.298,78	884.741.880,97	1.033.373.336,71	985.171.323,53	1.020.075.926,06	1.100.552.212,27	1.384.500.823,11	13.288.244.970,86	13.601.195.808,00
Cota-Parte do FPE	683.964.406,50	873.859.932,66	549.448.977,56	657.790.310,57	749.707.958,08	690.191.353,47	529.492.393,98	603.321.541,54	505.908.583,93	569.177.158,84	592.738.943,61	785.551.723,16	7.791.153.283,90	8.025.216.000,00
Transferências da LC 87/1996	4.529.679,38	4.529.679,38	4.529.679,38	4.529.679,38	4.529.679,38	4.529.679,38	4.529.679,38	4.529.679,38	4.529.679,38	4.529.679,38	4.529.679,38	4.529.679,38	54.356.152,56	54.356.000,00
Transferências da LC 61/1989	18.260.829,24	20.079.621,37	15.779.048,63	19.053.248,39	17.877.271,47	17.974.460,92	20.192.096,12	18.895.080,84	20.182.163,91	25.470.366,68	20.797.993,47	28.695.190,68	243.257.371,72	287.657.000,00
Transferências do FUNDEB	146.476.663,27	422.406.426,59	231.575.710,02	227.914.050,74	279.788.142,49	237.478.436,03	148.083.365,76	243.760.817,08	292.753.843,01	233.326.498,58	190.112.755,58	328.368.996,31	2.982.045.705,46	2.951.047.980,00
Outras Transferências Correntes	210.773.786,49	160.557.783,46	147.844.737,31	176.247.214,17	150.441.653,52	147.159.369,98	182.444.345,73	162.866.217,87	161.797.053,30	187.572.222,58	292.372.840,23	237.355.233,58	2.217.432.457,22	2.282.918.828,00
Outras Receitas Correntes	69.443.805,54	59.029.305,38	59.646.855,87	65.772.760,01	67.070.800,81	60.112.505,29	70.317.649,75	221.596.928,60	74.423.367,93	186.266.619,87	146.769.987,99	314.765.913,78	1.395.216.500,82	1.733.060.723,00
<b>DEDUÇÕES (II)</b>	<b>1.092.309.128,65</b>	<b>1.060.845.608,00</b>	<b>1.016.555.329,50</b>	<b>1.138.953.428,56</b>	<b>1.080.151.068,88</b>	<b>1.115.131.736,41</b>	<b>1.126.410.425,56</b>	<b>1.047.698.642,30</b>	<b>1.155.200.130,41</b>	<b>1.130.202.153,42</b>	<b>1.132.602.858,31</b>	<b>1.335.120.017,72</b>	<b>13.431.180.527,72</b>	<b>13.252.358.445,00</b>
Transferências Constitucionais e Legais	468.605.823,43	421.376.556,77	430.724.908,01	499.018.944,63	445.204.526,60	486.511.764,89	511.835.114,98	478.266.378,16	496.699.258,00	503.324.157,15	498.700.212,10	486.304.844,17	5.726.572.488,89	5.798.977.106,00
Contrib. Prev. Assist. Social Servidor	202.278.030,10	207.592.236,16	207.609.464,61	207.263.673,58	208.198.230,15	208.170.163,45	208.438.542,83	159.503.728,80	257.675.319,17	211.035.667,66	211.598.008,90	335.231.304,26	2.624.594.369,67	2.390.993.460,00
Contrib. p/ Custeio Pensões Militares	-	-	-	-	-	-	-	-	-	-	-	-	-	-
Compensação Financ. entre Regimes Previd.	19.783.804,92	20.367.560,37	21.960.054,77	21.365.901,79	21.056.752,83	21.320.815,53	19.221.453,95	22.704.925,71	22.213.515,18	21.120.550,96	18.966.811,65	38.307.459,07	268.389.606,73	265.000.000,00
Dedução de Receita para Formação do FUNDEB	401.641.470,20	411.509.254,70	356.260.902,11	411.304.908,56	405.691.559,30	399.128.992,54	386.915.313,80	387.223.609,63	378.612.038,06	394.721.777,65	403.337.825,66	475.276.410,22	4.811.624.062,43	4.797.387.879,00
<b>RECEITA CORRENTE LÍQUIDA (III) = (I - II)</b>	<b>2.312.774.865,87</b>	<b>2.609.234.079,56</b>	<b>2.190.579.158,95</b>	<b>2.437.301.095,95</b>	<b>2.432.834.471,70</b>	<b>2.418.543.225,71</b>	<b>2.232.651.411,34</b>	<b>2.554.798.266,01</b>	<b>2.355.744.979,37</b>	<b>2.624.858.644,37</b>	<b>2.578.352.512,34</b>	<b>3.205.090.734,29</b>	<b>29.952.763.445,46</b>	<b>30.209.809.053,00</b>

FONTE: FIPLAN/SEFAZ/SAF/COPAF - 15/01/2018 15:34:08



RELATÓRIO RESUMIDO DA EXECUÇÃO ORÇAMENTÁRIA  
DEMONSTRATIVO DAS RECEITAS E DESPESAS PREVIDENCIÁRIAS DO REGIME PRÓPRIO DOS SERVIDORES PÚBLICOS - BAPREV e FUNPREV  
ORÇAMENTOS FISCAL E DA SEGURIDADE SOCIAL  
JANEIRO A DEZEMBRO DE 2017 / BIMESTRE NOVEMBRO - DEZEMBRO DE 2017

RREO - Anexo 4 (LRF, Art. 53, Inciso II)

R\$ 1,00

PLANO PREVIDENCIÁRIO

RECEITAS PREVIDENCIÁRIAS - RPPS	PREVISÃO INICIAL	PREVISÃO ATUALIZADA	RECEITAS REALIZADAS	
			2017	2016
<b>RECEITAS CORRENTES (I)</b>	<b>489.065.000,00</b>	<b>489.065.000,00</b>	<b>413.929.478,01</b>	<b>496.406.645,40</b>
Receita de Contribuições dos Segurados	143.499.000,00	143.499.000,00	153.416.755,16	141.943.547,24
Civil	143.419.000,00	143.419.000,00	153.317.324,95	141.810.922,97
Ativo	45.000,00	45.000,00	48.881,93	88.281,34
Inativo	35.000,00	35.000,00	50.548,28	44.342,93
Pensionista	-	-	-	-
Militar	-	-	-	-
Ativo	-	-	-	-
Inativo	-	-	-	-
Pensionista	-	-	-	-
Receita de Contribuições Patronais	179.272.000,00	179.272.000,00	191.550.947,81	177.185.746,48
Civil	179.272.000,00	179.272.000,00	191.550.947,81	177.185.746,48
Ativo	179.272.000,00	179.272.000,00	191.550.947,81	177.185.746,48
Inativo	-	-	-	-
Pensionista	-	-	-	-
Militar	-	-	-	-
Ativo	-	-	-	-
Inativo	-	-	-	-
Pensionista	-	-	-	-
Em Regime de Parcelamento de Débitos	-	-	-	-
Receita Patrimonial	166.294.000,00	166.294.000,00	68.927.890,57	176.883.577,77
Receitas Imobiliárias	-	-	-	-
Receitas de Valores Mobiliários	166.294.000,00	166.294.000,00	68.927.890,57	176.883.577,77
Outras Receitas Patrimoniais	-	-	-	-
Receita de Serviços	-	-	-	-
Receita de Aporte Periódico de Valores Predefinidos	-	-	-	-
Outras Receitas Correntes	-	-	33.884,47	393.773,91
Compensação Previdenciária do RGPS para o RPPS	-	-	-	-
Demais Receitas Correntes	-	-	33.884,47	393.773,91
<b>RECEITAS DE CAPITAL (II)</b>	<b>-</b>	<b>-</b>	<b>-</b>	<b>-</b>
Alienação de Bens, Direitos e Ativos	-	-	-	-
Amortização de Empréstimos	-	-	-	-
Outras Receitas de Capital	-	-	-	-
<b>TOTAL DAS RECEITAS PREVIDENCIÁRIAS RPPS - (III) = (I + II)</b>	<b>489.065.000,00</b>	<b>489.065.000,00</b>	<b>413.929.478,01</b>	<b>496.406.645,40</b>

DESPESAS PREVIDENCIÁRIAS - RPPS	DOTAÇÃO INICIAL	DOTAÇÃO ATUALIZADA	DESPESAS EMPENHADAS		DESPESAS LIQUIDADAS		INSCRITAS EM RESTOS A PAGAR NÃO PROCESSADOS	
			Até o Bimestre / 2017	Até o Bimestre / 2016	Até o Bimestre / 2017	Até o Bimestre / 2016	Em 2017	Em 2016
<b>ADMINISTRAÇÃO - IV</b>	-	-	-	-	-	-	-	-
Despesas Correntes	-	-	-	-	-	-	-	-
Despesas de Capital	-	-	-	-	-	-	-	-
<b>PREVIDÊNCIA V</b>	<b>489.065.000,00</b>	<b>1.889.639.416,00</b>	<b>1.813.927.970,75</b>	<b>494.342.040,31</b>	<b>1.813.927.970,75</b>	<b>494.342.040,31</b>	-	-
Benefícios Civil	489.065.000,00	6.655.441,00	5.172.429,17	3.795.559,31	5.172.429,17	3.795.559,31	-	-
Aposentadorias	262.752.721,32	3.575.670,38	2.760.968,64	2.039.184,03	2.760.968,64	2.039.184,03	-	-
Pensões	226.077.732,16	3.076.578,79	2.406.827,09	1.754.555,00	2.406.827,09	1.754.555,00	-	-
Outros Benefícios Previdenciários	234.546,52	3.191,83	4.633,44	1.820,28	4.633,44	1.820,28	-	-
Benefícios Militar	-	-	-	-	-	-	-	-
Aposentadorias	-	-	-	-	-	-	-	-
Pensões	-	-	-	-	-	-	-	-
Outros Benefícios Previdenciários	-	-	-	-	-	-	-	-
Outras Despesas Previdenciárias	-	1.882.983.975,00	1.808.755.541,58	490.546.481,00	1.808.755.541,58	490.546.481,00	-	-
Compensação Previdenciária do RPPS para o RGPS	-	-	-	-	-	-	-	-
Demais Despesas Previdenciárias	-	1.882.983.975,00	1.808.755.541,58	490.546.481,00	1.808.755.541,58	490.546.481,00	-	-
<b>TOTAL DAS DESPESAS PREVIDENCIÁRIAS RPPS (VI) = (IV + V)</b>	<b>489.065.000,00</b>	<b>1.889.639.416,00</b>	<b>1.813.927.970,75</b>	<b>494.342.040,31</b>	<b>1.813.927.970,75</b>	<b>494.342.040,31</b>	-	-

RESULTADO PREVIDENCIÁRIO (VII) = (III - VI)      -      (1.400.574.416,00)      (1.399.998.492,74)      2.064.605,09      (1.399.998.492,74)      2.064.605,09

RECURSOS RPPS ARRECADADOS EM EXERCÍCIOS ANTERIORES	PREVISÃO ORÇAMENTÁRIA
VALOR	-
RESERVA ORÇAMENTÁRIA DO RPPS	PREVISÃO ORÇAMENTÁRIA
VALOR	-
APORTES DE RECURSOS PARA O PLANO PREVIDENCIÁRIO DO RPPS	APORTES REALIZADOS
Plano de Amortização - Contribuição Patronal Suplementar	-
Plano de Amortização - Aporte Periódico de Valores Predefinidos	-
Outros Aportes para o RPPS	-
Recursos para Cobertura de Déficit Financeiro	-
BENS E DIREITOS DO RPPS	PERÍODO DE REFERÊNCIA
Caixa E Equivalente de Caixa	Até o Bimestre 2017
Investimentos	Exercício 2016
Outros Bens e Direitos	-
	644.758,56
	1.400.624.087,80
	-

FONTE: FIPLAN/SEFAZ/SAF/COPAF, 15/01/2018 09:48:19

Continua



Continuação

Continuação (2/2)

PLANO FINANCEIRO									
RECEITAS PREVIDENCIÁRIAS - RPPS	PREVISÃO		PREVISÃO		RECEITAS REALIZADAS				
	INICIAL		ATUALIZADA		2017	2016			
<b>RECEITAS CORRENTES (I)</b>	<b>3.998.108.000,00</b>		<b>5.955.204.527,00</b>		<b>5.535.341.633,24</b>	<b>4.484.603.578,93</b>			
Receita de Contribuições dos Segurados	1.030.111.460,00		1.030.111.460,00		1.255.680.770,12	1.268.288.770,66			
Civil	774.098.000,00		774.098.000,00		936.711.938,16	958.036.532,55			
Ativo	620.562.000,00		620.562.000,00		788.783.718,62	817.837.429,91			
Inativo	127.584.000,00		127.584.000,00		125.187.054,68	117.544.006,80			
Pensionista	25.952.000,00		25.952.000,00		22.741.164,86	22.655.095,84			
Militar	256.013.460,00		256.013.460,00		318.968.831,96	310.252.238,11			
Ativo	215.279.460,00		215.279.460,00		277.813.852,78	275.550.039,66			
Inativo	38.735.000,00		38.735.000,00		39.505.338,29	33.136.213,35			
Pensionista	1.999.000,00		1.999.000,00		1.649.640,89	1.565.985,10			
Receita de Contribuições Patronais	2.691.770.540,00		2.691.770.540,00		2.138.453.245,50	2.186.681.180,72			
Civil	2.043.880.000,00		2.043.880.000,00		1.577.166.493,14	1.633.455.694,32			
Ativo	2.043.880.000,00		2.043.880.000,00		1.577.166.493,14	1.633.455.694,32			
Inativo	-		-		-	-			
Pensionista	-		-		-	-			
Militar	647.890.540,00		647.890.540,00		561.286.752,36	553.225.486,40			
Ativo	647.890.540,00		647.890.540,00		561.286.752,36	553.225.486,40			
Inativo	-		-		-	-			
Pensionista	-		-		-	-			
Em Regime de Parcelamento de Débitos	-		-		-	-			
Receita Patrimonial	8.284.000,00		8.284.000,00		3.001.222,59	10.333.468,69			
Receitas Imobiliárias	-		-		-	-			
Receitas de Valores Mobiliários	8.284.000,00		8.284.000,00		3.001.222,59	10.333.468,69			
Outras Receitas Patrimoniais	-		-		-	-			
Receita de Serviços	-		-		-	-			
Receita de Aporte Periódico de Valores Predefinidos	-		-		-	-			
Outras Receitas Correntes	267.942.000,00		2.225.038.527,00		2.138.206.395,03	1.019.300.158,86			
Compensação Previdenciária do RGPS para o RPPS	217.000.000,00		265.000.000,00		268.389.606,73	255.072.494,92			
Demais Receitas Correntes	50.942.000,00		1.960.038.527,00		1.869.816.788,30	764.227.663,94			
<b>RECEITAS DE CAPITAL (II)</b>	<b>-</b>		<b>275.166,00</b>		<b>275.166,00</b>	<b>-</b>			
Alienação de Bens, Direitos e Ativos	-		275.166,00		275.166,00	-			
Amortização de Empréstimos	-		-		-	-			
Outras Receitas de Capital	-		-		-	-			
<b>TOTAL DAS RECEITAS PREVIDENCIÁRIAS RPPS - (III) = (I + II)</b>	<b>3.998.108.000,00</b>		<b>5.955.479.693,00</b>		<b>5.535.616.799,24</b>	<b>4.484.603.578,93</b>			
<b>DESPESAS PREVIDENCIÁRIAS - RPPS</b>	<b>DOTAÇÃO</b>	<b>DOTAÇÃO</b>	<b>DESPESAS EMPENHADAS</b>		<b>DESPESAS LIQUIDADAS</b>		<b>INSCRITAS EM RESTOS A PAGAR NÃO PROCESSADOS</b>		
	<b>INICIAL</b>	<b>ATUALIZADA</b>	<b>Até o Bimestre / 2017</b>	<b>Até o Bimestre / 2016</b>	<b>Até o Bimestre / 2017</b>	<b>Até o Bimestre / 2016</b>	<b>Em 2017</b>	<b>Em 2016</b>	
<b>ADMINISTRAÇÃO - IV</b>	-	-	-	-	-	-	-	-	
Despesas Correntes	-	-	-	-	-	-	-	-	
Despesas de Capital	-	-	-	-	-	-	-	-	
<b>PREVIDÊNCIA V</b>	<b>6.250.370.000,00</b>	<b>7.256.910.153,00</b>	<b>6.732.072.454,78</b>	<b>6.202.998.294,00</b>	<b>6.732.072.454,78</b>	<b>6.202.998.294,00</b>	-	-	
Benefícios Civil	5.007.190.251,97	5.813.532.603,28	5.304.434.580,06	4.969.240.635,47	5.304.434.580,06	4.969.240.635,47	-	-	
Aposentadorias	4.300.428.182,74	4.992.955.767,67	4.564.222.830,23	4.267.835.133,12	4.564.222.830,23	4.267.835.133,12	-	-	
Pensões	706.366.624,79	820.117.710,02	739.804.172,59	701.013.054,99	739.804.172,59	701.013.054,99	-	-	
Outros Benefícios Previdenciários	395.444,44	459.125,59	407.577,24	392.447,36	407.577,24	392.447,36	-	-	
Benefícios Militar	1.243.179.748,03	1.443.377.549,72	1.427.637.874,72	1.233.757.658,53	1.427.637.874,72	1.233.757.658,53	-	-	
Aposentadorias	1.084.395.054,62	1.259.022.662,94	1.259.805.009,98	1.076.176.398,17	1.259.805.009,98	1.076.176.398,17	-	-	
Pensões	158.784.693,41	184.354.886,79	167.819.460,86	157.581.260,36	167.819.460,86	157.581.260,36	-	-	
Outros Benefícios Previdenciários	-	-	13.403,88	-	13.403,88	-	-	-	
Outras Despesas Previdenciárias	-	-	-	-	-	-	-	-	
Compensação Previdenciária do RPPS para o RGPS	-	-	-	-	-	-	-	-	
Demais Despesas Previdenciárias	-	-	-	-	-	-	-	-	
<b>TOTAL DAS DESPESAS PREVIDENCIÁRIAS RPPS (VI) = (IV + V)</b>	<b>6.250.370.000,00</b>	<b>7.256.910.153,00</b>	<b>6.732.072.454,78</b>	<b>6.202.998.294,00</b>	<b>6.732.072.454,78</b>	<b>6.202.998.294,00</b>	-	-	
<b>RESULTADO PREVIDENCIÁRIO (VII) = (III - VI)</b>	<b>(2.252.262.000,00)</b>	<b>(1.301.430.460,00)</b>	<b>(1.196.455.655,54)</b>	<b>(1.718.394.715,07)</b>	<b>(1.196.455.655,54)</b>	<b>(1.718.394.715,07)</b>			
<b>APORTES DE RECURSOS PARA O PLANO PREVIDENCIÁRIO DO RPPS</b>	<b>APORTES REALIZADOS</b>								
Recursos para Cobertura de Insuficiências Financeiras									1.294.192.333,77

FONTE: FIPLAN/SEFAZ/SAF/COPAF, 15/01/2018 09:48:19

**RELATÓRIO RESUMIDO DA EXECUÇÃO ORÇAMENTÁRIA  
DEMONSTRATIVO DO RESULTADO NOMINAL  
ORÇAMENTOS FISCAL E DA SEGURIDADE SOCIAL  
JANEIRO A DEZEMBRO DE 2017 / BIMESTRE NOVEMBRO - DEZEMBRO DE 2017**

RREO - Anexo 5 (LRF, art 53, inciso III)

R\$ 1,00

DÍVIDA FISCAL LÍQUIDA	SALDO		
	EM 31/DEZ/2016 (a)	EM 31/OUT/2017 (b)	EM 31/DEZ/2017 (c)
<b>DÍVIDA CONSOLIDADA (I)</b>	<b>20.172.661.726,35</b>	<b>21.978.119.543,65</b>	<b>22.677.717.517,09</b>
<b>DEDUÇÕES (II)</b>	<b>4.157.020.822,55</b>	<b>6.025.424.331,26</b>	<b>5.448.413.928,30</b>
Disponibilidade de Caixa	3.306.688.144,53	5.498.278.028,46	4.680.638.967,79
Disponibilidade de Caixa Bruta	3.456.745.998,46	5.506.912.721,05	4.938.258.269,87
(-) Restos a Pagar Processados (Exceto precatórios)	(150.057.853,93)	(8.634.692,59)	(257.619.302,08)
Demais Haveres Financeiros	850.332.678,02	527.146.302,80	767.774.960,51
<b>DÍVIDA CONSOLIDADA LÍQUIDA (III) = (I - II)</b>	<b>16.015.640.903,80</b>	<b>15.952.695.212,39</b>	<b>17.229.303.588,79</b>
<b>RECEITA DE PRIVATIZAÇÕES (IV)</b>	-	-	-
<b>PASSIVOS RECONHECIDOS (V)</b>	-	-	-
<b>DÍVIDA FISCAL LÍQUIDA (VI) = (III + IV - V)</b>	<b>16.015.640.903,80</b>	<b>15.952.695.212,39</b>	<b>17.229.303.588,79</b>

RESULTADO NOMINAL	PERÍODO DE REFERÊNCIA	
	NO BIMESTRE (VIc - VIb)	ATÉ O BIMESTRE (VIc - VIa)
<b>RESULTADO NOMINAL</b>	<b>1.276.608.376,40</b>	<b>1.213.662.684,99</b>

DISCRIMINAÇÃO DA META FISCAL	VALOR CORRENTE
<b>META DE RESULTADO NOMINAL FIXADA NO ANEXO DE METAS FISCAIS DA LDO PARA O EXERCÍCIO DE REFERÊNCIA</b>	<b>1.943.650.000,00</b>

FONTE: FIPLAN/SEFAZ/SAF/COPAF, 15/01/2018 10:17:13

1) Na linha "Demais Haveres Financeiros" foi excluída a conta contábil 1.1.3.5.1.99.04.00 - DEPÓSITOS RESTITUÍVEIS VALORES VINCULADOS-CONTA ESPECIAL(PRECATÓRIOS), pois são referentes a valores já pagos aos Tribunais, e não computados na coluna "Disponibilidade de Caixa Bruta" conforme Ofício nº 92/2016 / CCONF/SUCON/STN/MF-DF.

**RELATÓRIO RESUMIDO DA EXECUÇÃO ORÇAMENTÁRIA  
DEMONSTRATIVO DO RESULTADO PRIMÁRIO  
ORÇAMENTOS FISCAL E DA SEGURIDADE SOCIAL  
JANEIRO A DEZEMBRO DE 2017 / BIMESTRE NOVEMBRO - DEZEMBRO DE 2017**

RREO - Anexo 6 (LRF, art.53, § 1º, inciso III)

R\$ 1,00

RECEITAS PRIMÁRIAS	PREVISÃO ATUALIZADA	RECEITAS REALIZADAS	
		ATÉ O BIMESTRE 2017	ATÉ O BIMESTRE 2016
<b>RECEITAS PRIMÁRIAS CORRENTES (I)</b>	<b>42.666.110.584,00</b>	<b>42.553.847.534,42</b>	<b>39.448.022.851,43</b>
Receitas Tributárias	21.596.711.774,00	21.982.528.219,32	20.501.901.541,68
ICMS	17.514.202.423,00	17.751.045.289,94	16.421.373.140,66
IPVA	987.051.808,00	1.003.546.891,22	935.846.680,13
ITCD	80.000.000,00	98.299.467,42	104.219.073,88
IRRF	1.777.900.000,00	1.927.367.031,20	1.965.449.943,69
Outras Receitas Tributárias	1.237.557.543,00	1.202.269.539,54	1.075.012.703,32
Receitas de Contribuições	5.662.920.000,00	5.368.059.294,76	5.347.619.693,08
Receitas Previdenciárias	1.173.610.460,00	1.407.404.792,21	1.409.697.645,92
Outras Receitas de Contribuições	4.489.309.540,00	3.960.654.502,55	3.937.922.047,16
Receita Patrimonial Líquida	282.976.195,00	247.624.804,43	137.193.468,47
Receita Patrimonial	846.540.044,00	774.484.950,89	826.944.688,04
(-) Aplicações Financeiras	(563.563.849,00)	(526.860.146,46)	(689.751.219,57)
Transferências Correntes	11.942.132.858,00	11.682.654.478,14	11.704.594.697,53
FPE	6.420.172.800,00	6.232.922.627,27	6.485.613.401,02
Convênios	216.246.949,00	221.041.215,51	269.254.012,90
Outras Transferências Correntes	5.305.713.109,00	5.228.690.635,36	4.949.727.283,61
Demais Receitas Correntes	3.181.369.757,00	3.272.980.737,77	1.756.713.450,67
Dívida Ativa	162.371.933,00	215.634.200,09	94.270.139,14
Diversas Receitas Correntes	3.018.997.824,00	3.057.346.537,68	1.662.443.311,53
<b>RECEITAS DE CAPITAL (II)</b>	<b>4.141.770.992,00</b>	<b>2.086.925.987,84</b>	<b>1.845.556.541,90</b>
Operações de Crédito (III)	2.390.600.890,00	1.156.474.602,71	907.499.872,31
Amortização de Empréstimos (IV)	151.938.000,00	192.386.193,55	168.959.049,86
Alienação de Bens (V)	12.986.366,00	22.868.870,66	10.864.899,58
Transferências de Capital	1.586.245.736,00	715.196.320,92	758.232.720,15
Convênios	1.570.664.815,00	679.273.179,83	716.280.676,15
Outras Transferências de Capital	15.580.921,00	35.923.141,09	41.952.044,00
Outras Receitas de Capital	-	-	-
<b>RECEITAS PRIMÁRIAS DE CAPITAL (VI) = (II - III - IV - V)</b>	<b>1.586.245.736,00</b>	<b>715.196.320,92</b>	<b>758.232.720,15</b>
<b>RECEITA PRIMÁRIA TOTAL (VII) = (I + VI)</b>	<b>44.252.356.320,00</b>	<b>43.269.043.855,34</b>	<b>40.206.255.571,58</b>

DESPESAS PRIMÁRIAS	DOTAÇÃO ATUALIZADA	DESPESAS EMPENHADAS		DESPESAS LIQUIDADAS		INSCRITAS EM RESTOS A PAGAR NÃO PROCESSADOS	
		ATÉ O BIMESTRE 2017	ATÉ O BIMESTRE 2016	ATÉ O BIMESTRE 2017	ATÉ O BIMESTRE 2016	EM 2017	EM 2016
<b>DESPESAS CORRENTES (VIII)</b>	<b>43.532.031.331,18</b>	<b>41.921.693.242,97</b>	<b>38.481.711.012,41</b>	<b>41.460.967.786,39</b>	<b>38.219.148.071,07</b>	<b>460.725.456,58</b>	<b>262.562.941,34</b>
Pessoal e Encargos Sociais	23.132.582.224,62	22.467.612.302,64	21.687.894.987,01	22.465.328.925,82	21.686.655.206,56	2.283.376,82	1.239.780,45
Juros e Encargos da Dívida (IX)	608.408.485,00	608.406.496,45	556.601.894,44	548.261.389,21	501.408.673,62	60.145.107,24	55.193.220,82
Outras Despesas Correntes	19.791.040.621,56	18.845.674.443,88	16.237.214.130,96	18.447.377.471,36	16.031.084.190,89	398.296.972,52	206.129.940,07
Transferências Constitucionais e Legais	5.798.977.106,00	5.780.432.572,01	5.356.067.718,86	5.726.572.488,89	5.356.067.718,86	53.860.083,12	-
Demais Despesas Correntes	13.992.063.515,56	13.065.241.871,87	10.881.146.412,10	12.720.804.982,47	10.675.016.472,03	344.436.889,40	206.129.940,07
<b>DESPESAS PRIMÁRIAS CORRENTES (X) = (VIII - IX)</b>	<b>42.923.622.846,18</b>	<b>41.313.286.746,52</b>	<b>37.925.109.117,97</b>	<b>40.912.706.397,18</b>	<b>37.717.739.397,45</b>	<b>400.580.349,34</b>	<b>207.369.720,52</b>
<b>DESPESAS DE CAPITAL (XI)</b>	<b>7.156.361.423,82</b>	<b>3.648.466.760,83</b>	<b>4.280.406.261,43</b>	<b>3.524.240.607,57</b>	<b>4.209.804.724,56</b>	<b>124.226.153,26</b>	<b>70.601.536,87</b>
Investimentos	6.025.253.910,82	2.607.418.316,74	3.241.530.762,07	2.483.192.163,48	3.170.929.225,20	124.226.153,26	70.601.536,87
Inversões Financeiras	418.270.780,00	328.656.352,80	250.438.117,78	328.656.352,80	250.438.117,78	-	-
Concessão de Empréstimos (XII)	206.427.892,00	137.258.529,63	92.983.731,79	137.258.529,63	92.983.731,79	-	-
Aquisição de Título de Capital já Integralizado (XIII)	-	-	-	-	-	-	-
Demais Inversões Financeiras	211.842.888,00	191.397.823,17	157.454.385,99	191.397.823,17	157.454.385,99	-	-
Amortização da Dívida (XIV)	712.836.733,00	712.392.091,29	788.437.381,58	712.392.091,29	788.437.381,58	-	-
<b>DESPESAS PRIMÁRIAS DE CAPITAL (XV) = (XI - XII - XIII - XIV)</b>	<b>6.237.096.798,82</b>	<b>2.798.816.139,91</b>	<b>3.398.985.148,06</b>	<b>2.674.589.986,65</b>	<b>3.328.383.611,19</b>	<b>124.226.153,26</b>	<b>70.601.536,87</b>
<b>RESERVA DE CONTINGÊNCIA (XVI)</b>	-	-	-	-	-	-	-
<b>RESERVA DO RPPS (XVII)</b>	-	-	-	-	-	-	-
<b>DESPESA PRIMÁRIA TOTAL (XVIII) = (X + XV + XVI + XVII)</b>	<b>49.160.719.645,00</b>	<b>44.112.102.886,43</b>	<b>41.324.094.266,03</b>	<b>43.587.296.383,83</b>	<b>41.046.123.008,64</b>	-	-
<b>RESULTADO PRIMÁRIO (XIX) = (VII - XVIII)</b>	<b>(4.908.363.325,00)</b>	<b>(843.059.031,09)</b>	<b>(1.117.838.694,45)</b>	<b>(318.252.528,49)</b>	<b>(839.867.437,06)</b>	-	-
<b>SALDO DE EXERCÍCIOS ANTERIORES</b>	-	<b>3.264.395.330,00</b>	<b>3.699.474.874,00</b>	<b>3.264.395.330,00</b>	<b>3.699.474.874,00</b>	-	-

DISCRIMINAÇÃO DA META FISCAL

META DE RESULTADO PRIMÁRIO FIXADA NO ANEXO DE METAS FISCAIS DA LDO PARA O EXERCÍCIO DE REFERÊNCIA

VALOR CORRENTE  
**(2.418.604.000,00)**

Fonte: FIPLAN/SEFAZ/SAF/COPAF, 12/01/201809:31:17



RELATÓRIO RESUMIDO DA EXECUÇÃO ORÇAMENTÁRIA  
DEMONSTRATIVO DOS RESTOS A PAGAR POR PODER E ÓRGÃO  
ORÇAMENTOS FISCAL E DA SEGURIDADE SOCIAL  
JANEIRO A DEZEMBRO DE 2017 / BIMESTRE NOVEMBRO - DEZEMBRO DE 2017

RREO - Anexo 7 (LRF, art. 53, inciso V)

R\$ 1,00

PODER / ÓRGÃO	RESTOS A PAGAR PROCESSADOS E NÃO PROCESSADOS LIQUIDADOS EM EXERCÍCIOS ANTERIORES					RESTOS A PAGAR NÃO PROCESSADOS						SALDO TOTAL (c) = (a) + (b)
	INSCRITOS		PAGOS	CANCELADOS	SALDO (a)	INSCRITOS		LIQUIDADOS	PAGOS	CANCELADOS	SALDO (b)	
	EM EXERCÍCIOS ANTERIORES	EM 31 DE DEZEMBRO DE 2016				EM EXERCÍCIOS ANTERIORES	EM 31 DE DEZEMBRO DE 2016					
<b>RESTOS A PAGAR (EXCETO INTRA-ORÇAMENTÁRIOS) (I)</b>	<b>8.659.512,58</b>	<b>200.896.793,19</b>	<b>201.573.023,54</b>	<b>1.219.232,83</b>	<b>6.764.049,40</b>	-	<b>333.164.478,21</b>	<b>271.631.172,58</b>	<b>268.887.839,47</b>	<b>61.533.305,63</b>	<b>2.743.333,11</b>	<b>9.507.382,51</b>
<b>PODER EXECUTIVO</b>	<b>8.447.327,99</b>	<b>194.725.909,89</b>	<b>195.620.985,97</b>	<b>1.011.323,67</b>	<b>6.540.928,24</b>	-	<b>308.914.190,97</b>	<b>253.368.396,05</b>	<b>250.625.137,94</b>	<b>55.545.794,92</b>	<b>2.743.258,11</b>	<b>9.284.186,35</b>
<b>PODER LEGISLATIVO</b>	<b>1.364,64</b>	<b>1.081.224,84</b>	<b>1.056.453,67</b>	<b>25.703,81</b>	<b>432,00</b>	-	<b>2.989.134,88</b>	<b>1.266.517,51</b>	<b>1.266.442,51</b>	<b>1.722.617,37</b>	<b>75,00</b>	<b>507,00</b>
Assembleia Legislativa	1.364,64	1.081.224,84	1.056.453,67	25.703,81	432,00	-	2.758.462,83	1.095.452,81	1.095.377,81	1.663.010,02	75,00	507,00
Tribunal de Contas do Estado	-	-	-	-	-	-	230.672,05	171.064,70	171.064,70	59.607,35	-	-
Tribunal de Contas dos Municípios	-	-	-	-	-	-	-	-	-	-	-	-
<b>PODER JUDICIÁRIO</b>	<b>210.795,87</b>	<b>114.427,30</b>	<b>78.541,01</b>	<b>26.705,37</b>	<b>219.976,79</b>	-	<b>19.090.581,90</b>	<b>16.033.526,29</b>	<b>16.033.526,29</b>	<b>3.057.055,61</b>	-	<b>219.976,79</b>
Tribunal de Justiça	210.795,87	114.427,30	78.541,01	26.705,37	219.976,79	-	19.090.581,90	16.033.526,29	16.033.526,29	3.057.055,61	-	219.976,79
<b>MINISTÉRIO PÚBLICO</b>	<b>24,08</b>	<b>4.304.978,61</b>	<b>4.305.002,69</b>	-	-	-	<b>232.924,52</b>	<b>90.457,65</b>	<b>90.457,65</b>	<b>142.466,87</b>	-	-
DEFENSORIA PÚBLICA	-	670.252,55	512.040,20	155.499,98	2.712,37	-	1.937.645,94	872.275,08	872.275,08	1.065.370,86	-	2.712,37
<b>RESTOS A PAGAR (INTRA-ORÇAMENTÁRIOS) (II)</b>												
<b>TOTAL (III) = (I + II)</b>	<b>8.659.512,58</b>	<b>200.896.793,19</b>	<b>201.573.023,54</b>	<b>1.219.232,83</b>	<b>6.764.049,40</b>	-	<b>333.164.478,21</b>	<b>271.631.172,58</b>	<b>268.887.839,47</b>	<b>61.533.305,63</b>	<b>2.743.333,11</b>	<b>9.507.382,51</b>

FONTE: FIPLAN/SEFAZ/SAF/COPAF, 12/01/2018 09:38:17

RELATÓRIO RESUMIDO DA EXECUÇÃO ORÇAMENTÁRIA  
DEMONSTRATIVO DAS RECEITAS E DESPESAS COM MANUTENÇÃO E DESENVOLVIMENTO DO ENSINO - MDE  
ORÇAMENTOS FISCAL E DA SEGURIDADE SOCIAL  
JANEIRO A DEZEMBRO DE 2017 / BIMESTRE NOVEMBRO - DEZEMBRO DE 2017

RREO - Anexo 8 (LDB, art. 72)

R\$ 1,00

RECEITAS DO ENSINO

RECEITA RESULTANTE DE IMPOSTOS (caput do art. 212 da Constituição)	PREVISÃO INICIAL	PREVISÃO ATUALIZADA (a)	RECEITAS REALIZADAS	
			ATÉ O BIMESTRE (b)	% (c) = (b/a)x100
<b>1 - RECEITA DE IMPOSTOS</b>	<b>22.990.707.192,00</b>	<b>23.183.027.192,00</b>	<b>23.644.811.208,69</b>	<b>101,99</b>
1.1 - Receita Resultante do Imposto sobre a Circulação de Mercadorias e Serviços de Transporte Interestadual e Intermunicipal e de Comunicação – ICMS	20.040.424.192,00	20.161.470.192,00	20.424.310.022,45	101,30
1.1.1 - ICMS	19.756.503.000,00	19.847.677.873,00	20.000.143.166,98	100,77
1.1.2 - Multas, Juros de Mora, Dívida Ativa e Outros Encargos do ICMS	283.921.192,00	313.792.319,00	424.166.855,47	135,17
1.1.3 - Adicional de até 2% do ICMS destinado ao Fundo de Combate à Pobreza (ADCT, art. 82, §1º)	-	-	-	-
1.2 - Receita Resultante do Imposto de Transmissão Causa Mortis e Doação de Bens e Direitos - ITCD	100.330.000,00	100.330.000,00	128.006.222,01	127,59
1.2.1 - ITCD	100.000.000,00	100.000.000,00	123.304.207,37	123,30
1.2.2 - Multas, Juros de Mora, Dívida Ativa e Outros Encargos do ITCD	330.000,00	330.000,00	4.702.014,64	1.424,85
1.3 - Receita Resultante do Imposto sobre a propriedade de Veículos Automotores - IPVA	1.121.953.000,00	1.143.327.000,00	1.165.127.933,03	101,91
1.3.1 - IPVA	1.084.344.000,00	1.095.486.208,00	1.115.271.480,85	101,81
1.3.2 - Multas, Juros de Mora, Dívida Ativa e Outros Encargos do IPVA	37.609.000,00	47.840.792,00	49.856.452,18	104,21
1.4 - Receita Resultante do Imposto sobre a Renda e Proventos de Qualquer Natureza Retido na Fonte - IRRF	1.728.000.000,00	1.777.900.000,00	1.927.367.031,20	108,41
<b>2 - RECEITAS DE TRANSFERÊNCIAS CONSTITUCIONAIS E LEGAIS</b>	<b>8.367.229.000,00</b>	<b>8.367.229.000,00</b>	<b>8.088.766.808,18</b>	<b>96,67</b>
2.1 - Cota-Parte FPE	8.025.216.000,00	8.025.216.000,00	7.791.153.283,90	97,08
2.2 - ICMS-Desoneração - L.C. Nº 87/96	54.356.000,00	54.356.000,00	54.356.152,56	100,00
2.3 - Cota-Parte IPI-Exportação	287.657.000,00	287.657.000,00	243.257.371,72	84,57
2.4 - Cota-Parte IOF-Ouro	-	-	-	-
<b>3 - DEDUÇÕES DE TRANSFERÊNCIAS CONSTITUCIONAIS AOS MUNICÍPIOS</b>	<b>5.642.996.799,00</b>	<b>5.756.079.528,00</b>	<b>5.691.119.536,28</b>	<b>98,87</b>
3.1 - PARCELA DO ICMS REPASSADA AOS MUNICÍPIOS (25% de (1.1 - 1.1.3))	5.010.106.049,00	5.101.814.770,00	5.047.954.686,51	98,94
3.2 - PARCELA DO IPVA REPASSADA AOS MUNICÍPIOS (50% de 1.3)	560.976.500,00	582.350.508,00	582.350.507,38	100,00
3.3 - PARCELA DA COTA-PARTE DO IPI-EXPORTAÇÃO REPASSADA AOS MUNICÍPIOS (25% de 2.3)	71.914.250,00	71.914.250,00	60.814.342,39	84,57
<b>4- TOTAL DA RECEITA LÍQUIDA DE IMPOSTOS (1 + 2 - 3)</b>	<b>25.714.939.393,00</b>	<b>25.794.176.664,00</b>	<b>26.042.458.480,59</b>	<b>100,96</b>
RECEITAS ADICIONAIS PARA FINANCIAMENTO DO ENSINO	PREVISÃO INICIAL	PREVISÃO ATUALIZADA (a)	RECEITAS REALIZADAS	
			ATÉ O BIMESTRE (b)	% (c) = (b/a)x100
<b>5 - RECEITA DA APLICAÇÃO FINANCEIRA DE OUTROS RECURSOS DE IMPOSTOS VINCULADOS</b>				-
<b>6 - RECEITA DE TRANSFERÊNCIAS DO FNDE</b>	<b>225.307.000,00</b>	<b>225.307.000,00</b>	<b>228.695.455,02</b>	<b>101,50</b>
6.1 - Transferências Salário-Educação	113.000.000,00	113.000.000,00	108.709.407,09	96,20
6.2 - Transferências Diretas - PDDE	10.000,00	10.000,00	3.420,00	34,20
6.3 - Transferências Diretas - PNAE	65.000.000,00	65.000.000,00	74.641.524,60	114,83
6.4 - Transferências Diretas - PNATE	-	-	-	-
6.5 - Outras Transferências do FNDE	47.297.000,00	47.297.000,00	35.518.681,09	75,10
6.6 - Aplicação Financeira dos Recursos do FNDE	-	-	9.822.422,24	-

Continua

Continuação

<b>7 - RECEITA DE TRANSFERÊNCIAS. DE CONVÊNIOS</b>	<b>3.118.000,00</b>	<b>17.589.722,00</b>	<b>39.952.737,54</b>	<b>227,14</b>
7.1 - Transferências de Convênios	3.118.000,00	17.589.722,00	39.952.737,54	227,14
7.2 - Aplicação Financeira dos Recursos de Convênios	-	-	-	-
<b>8 - RECEITA DE OPERAÇÕES DE CRÉDITO</b>	-	-	-	-
<b>9 - OUTRAS RECEITAS PARA FINANCIAMENTO DO ENSINO</b>	-	-	-	-
<b>10- TOTAL DAS RECEITAS ADICIONAIS PARA FINANCIAMENTO DO ENSINO (5 + 6 + 7 + 8 + 9)</b>	<b>228.425.000,00</b>	<b>242.896.722,00</b>	<b>268.648.192,56</b>	<b>110,60</b>
<b>FUNDEB</b>				
RECEITAS DO FUNDEB	PREVISÃO INICIAL	PREVISÃO ATUALIZADA (a)	RECEITAS REALIZADAS	
			ATÉ O BIMESTRE (b)	% (c) = (b/a)x100
<b>11 - RECEITAS DESTINADAS AO FUNDEB</b>	<b>4.797.387.879,00</b>	<b>4.797.387.879,00</b>	<b>4.811.624.062,43</b>	<b>100,30</b>
11.1- Receita Resultante do ICMS Destinada ao FUNDEB – (20% de (1.1 – 3.1))	3.006.063.629,00	3.006.063.629,00	3.063.831.149,88	101,92
11.2- Receita Resultante do ITCD Destinada ao FUNDEB – (20% de 1.2)	20.066.000,00	20.066.000,00	25.670.011,36	127,93
11.3- Receita Resultante do IPVA Destinada ao FUNDEB – (20% de (1.3 – 3.2))	112.195.300,00	112.195.300,00	116.532.408,47	103,87
11.4- Cota-Parte FPE Destinada ao FUNDEB – (20% de 2.1)	1.605.043.200,00	1.605.043.200,00	1.558.230.656,63	97,08
11.5- ICMS-Desoneração Destinada ao FUNDEB – (20% de 2.2)	10.871.200,00	10.871.200,00	10.871.230,44	100,00
11.6- Cota-Parte IPI Exportação Destinada ao FUNDEB – (20% de (2.3 – 3.3))	43.148.550,00	43.148.550,00	36.488.605,65	84,57
<b>12 - RECEITAS RECEBIDAS DO FUNDEB</b>	<b>2.898.047.980,00</b>	<b>2.977.047.980,00</b>	<b>3.012.364.153,76</b>	<b>101,19</b>
12.1 - Transferências de Recursos do FUNDEB	2.198.047.980,00	2.198.047.980,00	2.210.608.909,22	100,57
12.2 - Complementação da União ao FUNDEB	700.000.000,00	753.000.000,00	771.436.796,24	102,45
12.3 - Receita de Aplicação Financeira dos Recursos do FUNDEB	-	26.000.000,00	30.318.448,30	116,61
<b>13- RESULTADO LÍQUIDO DAS TRANSFERÊNCIAS DO FUNDEB (12.1 – 11)</b>	<b>(2.599.339.899,00)</b>	<b>(2.599.339.899,00)</b>	<b>(2.601.015.153,21)</b>	<b>100,06</b>

SE RESULTADO LÍQUIDO DA TRANSFERÊNCIA (17) > 0 = ACRÉSCIMO RESULTANTE DAS TRANSFERÊNCIAS DO FUNDEB

SE RESULTADO LÍQUIDO DA TRANSFERÊNCIA (17) < 0 = DECRÉSCIMO RESULTANTE DAS TRANSFERÊNCIAS DO FUNDEB

Continua

Continuação

Continuação (12)

DESPESAS DO FUNDEB	DOTAÇÃO INICIAL	DOTAÇÃO ATUALIZADA (d)	EMPENHADAS		LIQUIDADAS		INSCRITAS EM RESTOS A PAGAR NÃO PROCESSADOS <sup>7</sup> (i)	
			ATÉ O BIMESTRE (e)	% (f) = (e/d)x100	ATÉ O BIMESTRE (g)	% (h) = (g/d)x100		
14 - PAGAMENTO DOS PROFISSIONAIS DO MAGISTÉRIO	2.898.047.980,00	2.985.047.980,00	2.985.047.978,40	200,00	2.985.047.978,40	200,00	-	
14.1 - Com Ensino Fundamental	840.433.914,20	865.663.914,20	865.663.913,74	100,00	865.663.913,74	100,00	-	
14.2 - Com Ensino Médio	2.057.614.065,80	2.119.384.065,80	2.119.384.064,66	100,00	2.119.384.064,66	100,00	-	
15 - OUTRAS DESPESAS	-	20.900,00	-	-	-	-	-	
15.1 - Com Ensino Fundamental	-	6.061,00	-	-	-	-	-	
15.2 - Com Ensino Médio	-	14.839,00	-	-	-	-	-	
<b>16 - TOTAL DAS DESPESAS DO FUNDEB (14 + 15)</b>	<b>2.898.047.980,00</b>	<b>2.985.068.880,00</b>	<b>2.985.047.978,40</b>	<b>200,00</b>	<b>2.985.047.978,40</b>	<b>200,00</b>	<b>-</b>	
<b>DEDUÇÕES PARA FINS DO LIMITE DO FUNDEB</b>							<b>VALOR</b>	
17 - RESTOS A PAGAR INSCRITOS NO EXERCÍCIO SEM DISPONIBILIDADE FINANCEIRA DE RECURSOS DO FUNDEB							-	
17.1 - FUNDEB 60%							-	
17.2 - FUNDEB 40%							-	
18 - DESPESAS CUSTEADAS COM O SUPERÁVIT FINANCEIRO, DO EXERCÍCIO ANTERIOR, DO FUNDEB							-	
18.1 - FUNDEB 60%							-	
18.2 - FUNDEB 40%							-	
<b>19 - TOTAL DAS DEDUÇÕES CONSIDERADAS PARA FINS DE LIMITE DO FUNDEB (17 + 18)</b>							<b>-</b>	
<b>INDICADORES DO FUNDEB</b>							<b>VALOR</b>	
20 - TOTAL DAS DESPESAS DO FUNDEB PARA FINS DE LIMITE (16 - 19)							2.985.047.978,40	
20.1 - Mínimo de 60% do FUNDEB na Remuneração do Magistério <sup>1</sup> (14 - (17.1 + 18.1)) / (12) x 100 %							99,09%	
20.2 - Máximo de 40% em Despesa com MDE, que não Remuneração do Magistério (15 - (17.2 + 18.2)) / (12) x 100 %							0,00%	
20.3 - Máximo de 5% não Aplicado no Exercício (100 - (20.1 + 20.2)) %							0,91%	
<b>CONTROLE DA UTILIZAÇÃO DE RECURSOS NO EXERCÍCIO SUBSEQUENTE</b>							<b>VALOR</b>	
21 - RECURSOS RECEBIDOS DO FUNDEB EM 2.016 QUE NÃO FORAM UTILIZADOS								
22 - DESPESAS CUSTEADAS COM O SALDO DO ITEM 21 ATÉ O 1º TRIMESTRE DE 2017 <sup>2</sup>								
<b>MANUTENÇÃO E DESENVOLVIMENTO DO ENSINO - MDE - DESPESAS CUSTEADAS COM A RECEITA RESULTANTE DE IMPOSTOS E RECURSOS DO FUNDEB</b>								
DESPESAS COM AÇÕES TÍPICAS DE MDE	DOTAÇÃO INICIAL	DOTAÇÃO ATUALIZADA (d)	DESPESAS EMPENHADAS		DESPESAS LIQUIDADAS		INSCRITAS EM RESTOS A PAGAR NÃO PROCESSADOS <sup>7</sup> (i)	
			ATÉ O BIMESTRE (e)	% (f) = (e/d)x100	ATÉ O BIMESTRE (g)	% (h) = (g/d)x100		
23 - EDUCAÇÃO INFANTIL	80.000,00	80.000,00	42.386,01	52,98	42.113,81	52,64	272,20	
23.1 - Creche	80.000,00	80.000,00	42.386,01	52,98	42.113,81	52,64	272,20	
23.2 - Pré-escola	-	-	-	-	-	-	-	
24 - ENSINO FUNDAMENTAL	845.103.914,20	870.225.411,43	870.214.897,85	199,90	870.198.918,33	199,55	15.979,52	
24.1 - Despesas Custeadas com Recursos do FUNDEB	840.433.914,20	865.669.975,20	865.663.913,74	100,00	865.663.913,74	100,00	-	
24.2 - Despesas Custeadas com Outros Recursos de Impostos	4.670.000,00	4.555.436,23	4.550.984,11	99,90	4.535.004,59	99,55	15.979,52	
25 - ENSINO MÉDIO	2.121.709.525,80	2.174.825.607,86	2.161.120.967,00	175,30	2.161.113.263,00	175,29	7.704,00	
25.1 - Despesas Custeadas com Recursos do FUNDEB	2.057.614.065,80	2.119.398.904,80	2.119.384.064,66	100,00	2.119.384.064,66	100,00	-	
25.2 - Despesas Custeadas com Outros Recursos de Impostos	64.095.460,00	55.426.703,06	41.736.902,34	75,30	41.729.198,34	75,29	7.704,00	
26 - ENSINO SUPERIOR	759.260.300,00	947.756.518,30	930.628.988,76	98,19	929.668.719,19	98,09	960.269,57	
27 - ENSINO PROFISSIONAL NÃO INTEGRADO AO ENSINO REGULAR	3.121.290,00	9.417.387,26	8.309.196,33	88,23	8.230.910,10	87,40	78.286,23	
28 - OUTRAS	1.315.496.020,00	1.245.657.739,46	1.199.966.011,20	96,33	1.161.114.445,34	93,21	38.851.565,86	
<b>29 - TOTAL DAS DESPESAS COM AÇÕES TÍPICAS DE MDE (23 + 24 + 25 + 26 + 27 + 28)</b>	<b>5.044.771.050,00</b>	<b>5.247.962.664,31</b>	<b>5.170.282.447,15</b>	<b>710,94</b>	<b>5.130.368.369,77</b>	<b>706,19</b>	<b>39.914.077,38</b>	
<b>DEDUÇÕES CONSIDERADAS PARA FINS DE LIMITE CONSTITUCIONAL DE APLICAÇÃO MÍNIMA EM MDE</b>							<b>VALOR</b>	
30 - RESULTADO LÍQUIDO DAS TRANSFERÊNCIAS DO FUNDEB = (13)							(2.601.015.153,21)	
31 - DESPESAS CUSTEADAS COM A COMPLEMENTAÇÃO DO FUNDEB NO EXERCÍCIO							771.436.796,24	
32 - RECEITA DE APLICAÇÃO FINANCEIRA DOS RECURSOS DO FUNDEB ATÉ O BIMESTRE = (50)							30.318.448,30	
33 - DESPESAS CUSTEADAS COM O SUPERÁVIT FINANCEIRO, DO EXERCÍCIO ANTERIOR, DO FUNDEB							-	
34 - DESPESAS CUSTEADAS COM O SUPERÁVIT FINANCEIRO, DO EXERCÍCIO ANTERIOR, DE OUTROS RECURSOS DE IMPOSTOS							-	
35 - RESTOS A PAGAR INSCRITOS NO EXERCÍCIO SEM DISPONIBILIDADE FINANCEIRA DE RECURSOS DE IMPOSTOS VINCULADOS AO ENSINO <sup>3</sup>							-	
36 - CANCELAMENTO, NO EXERCÍCIO, DE RESTOS A PAGAR INSCRITOS COM DISPONIBILIDADE FINANCEIRA DE RECURSOS DE IMPOSTOS VINCULADOS AO ENSINO = (51 g)							1.074.395,22	
<b>37 - TOTAL DAS DEDUÇÕES CONSIDERADAS PARA FINS DO LIMITE CONSTITUCIONAL (30 + 31 + 32 + 33 + 34 + 35 + 36)</b>							<b>(1.798.185.513,45)</b>	
<b>38 - TOTAL DAS DESPESAS PARA FINS DE LIMITE (29 - 37)</b>							<b>6.968.467.960,60</b>	
<b>39 - PERCENTUAL DE APLICAÇÃO EM MDE SOBRE A RECEITA LÍQUIDA DE IMPOSTOS (38 / 4 x 100) % - LIMITE CONSTITUCIONAL 25%<sup>4 e 5</sup></b>							<b>26,76</b>	

Continua



Continuação

OUTRAS INFORMAÇÕES PARA CONTROLE

OUTRAS DESPESAS CUSTEADAS COM RECEITAS ADICIONAIS PARA FINANCIAMENTO DO ENSINO	DOTAÇÃO INICIAL	DOTAÇÃO ATUALIZADA (d)	DESPESAS EMPENHADAS		DESPESAS LIQUIDADAS		INSCRITAS EM RESTOS A PAGAR NÃO PROCESSADOS <sup>7</sup> (i)
			ATÉ O BIMESTRE (e)	% (f) = (e/d)x100 (f)	ATÉ O BIMESTRE (g)	% (h) = (g/d)x100 (h)	
40- DESPESAS CUSTEADAS COM A APLICAÇÃO FINANCEIRA DE OUTROS RECURSOS DE IMPOSTOS VINCULADOS AO ENSINO							
41- DESPESAS CUSTEADAS COM A CONTRIBUIÇÃO SOCIAL DO SALÁRIO-EDUCAÇÃO	113.000.000,00	113.009.400,00	86.467.899,63	76,51	86.466.730,35	76,51	1.169,28
42- DESPESAS CUSTEADAS COM OPERAÇÕES DE CRÉDITO	-	85.000.000,00	-	-	-	-	-
43- DESPESAS CUSTEADAS COM OUTRAS RECEITAS PARA FINANCIAMENTO DO ENSINO	306.639.000,00	698.522.152,69	490.902.652,66	70,28	483.865.549,50	69,27	7.037.103,16
<b>44- TOTAL DAS OUTRAS DESPESAS CUSTEADAS COM RECEITAS ADICIONAIS PARA FINANCIAMENTO DO ENSINO (40 + 41 + 42 + 43)</b>	<b>419.639.000,00</b>	<b>896.531.552,69</b>	<b>577.370.552,29</b>	<b>64,40</b>	<b>570.332.279,85</b>	<b>63,62</b>	<b>7.038.272,44</b>
<b>45- TOTAL GERAL DAS DESPESAS COM EDUCAÇÃO</b>	<b>5.464.410.050,00</b>	<b>6.144.494.217,00</b>	<b>5.747.652.999,44</b>	<b>93,54</b>	<b>5.700.700.649,62</b>	<b>92,78</b>	<b>46.952.349,82</b>
RESTOS A PAGAR INSCRITOS COM DISPONIBILIDADE FINANCEIRA DE RECURSOS DE IMPOSTOS VINCULADOS AO ENSINO			SALDO ATÉ O BIMESTRE		CANCELADO EM 2017 (j)		
46 - RESTOS A PAGAR DE DESPESAS COM MDE							
46.1 - Executadas com Recursos de Impostos Vinculados ao Ensino					1.215.757,83		1.074.395,22
46.2 - Executadas com Recursos do FUNDEB					1.041.007,57		1.074.395,22
					174.750,26		-
CONTROLE DA DISPONIBILIDADE FINANCEIRA			FUNDEB		SALÁRIO EDICAÇÃO		
47- DISPONIBILIDADE FINANCEIRA EM 31 DE DEZEMBRO DE 2.016					162.542.188,25		12.325.789,11
48- (+) INGRESSO DE RECURSOS ATÉ O BIMESTRE					2.982.045.705,46		108.709.407,09
49- (-) PAGAMENTOS EFETUADOS ATÉ O BIMESTRE					2.986.188.192,14		90.628.606,32
49.1 Orçamento do Exercício					2.960.968.183,02		84.984.630,15
49.2 Restos a Pagar					25.220.009,12		5.643.976,17
50- (+) RECEITA DE APLICAÇÃO FINANCEIRA DOS RECURSOS ATÉ O BIMESTRE					30.318.448,30		1.661.323,74
51- (=) DISPONIBILIDADE FINANCEIRA ATÉ O BIMESTRE					188.718.149,87		32.067.913,62
52- (+) Ajustes					(66.872.441,52)		-
52.1 Retenções							
52.2 Conciliação Bancária <sup>8</sup>					(66.872.441,52)		-
<b>53- (=) SALDO FINANCEIRO CONCILIADO</b>					121.845.708,35		32.067.913,62

FONTE: FIPLAN/SEFAZ/SAF/COPAF - 12/01/2018 09:18:22

NOTAS:

<sup>1</sup> Limites mínimos anuais a serem cumpridos no encerramento do exercício.

<sup>2</sup> Art. 21, § 2º, Lei 11.494/2007: "Até 5% dos recursos recebidos à conta dos Fundos, inclusive relativos à complementação da União, recebidos nos termos do §1º do art. 6º desta Lei, poderão ser utilizados no 1º trimestre do exercício imediatamente subsequente, mediante abertura de crédito adicional."

<sup>3</sup> Caput do artigo 212 da CF/1988

<sup>4</sup> Os valores referentes à parcela dos Restos a Pagar inscritos sem disponibilidade financeira vinculada à educação deverão ser informados somente no RREO do último bimestre do exercício.

<sup>5</sup> Limites mínimos anuais a serem cumpridos no encerramento do exercício

<sup>6</sup> Nos cinco primeiros bimestres do exercício o acompanhamento poderá ser feito com base na despesa empenhada ou na despesa liquidada. No último bimestre do exercício, o valor deverá corresponder ao total da despesa empenhada.

<sup>7</sup> Essa coluna poderá ser apresentada somente no último bimestre

<sup>8</sup> Ajuste de conciliação bancária da fonte do FUNDEB, referentes a: Valor de ajuste da fonte do FUNDEB referente ao gasto a maior com utilização de recurso do aporte de ICMS em 2014; Valor de aporte ao FUNDEB arrecadado em 2017 e repassado ao Fundo em 2018; Variação de saldo das contas bancárias de arrecadação de ICMS / IPVA / ITD; Restituições de FUNDEB de escolas municipalizadas.



RELATÓRIO RESUMIDO DA EXECUÇÃO ORÇAMENTÁRIA  
DEMONSTRATIVO DAS RECEITAS DE OPERAÇÕES DE CRÉDITO E DESPESAS DE CAPITAL  
ORÇAMENTOS FISCAL E DA SEGURIDADE SOCIAL  
JANEIRO A DEZEMBRO DE 2017 / BIMESTRE NOVEMBRO - DEZEMBRO DE 2017

RREO - Anexo 9 (LRF, art.53, § 1º, inciso I)

Apresentação de valores em R\$ 1,00

RECEITAS	PREVISÃO ATUALIZADA (a)	RECEITAS REALIZADAS (b)	SALDO NÃO REALIZADO (c) = (a - b)
<b>RECEITAS DE OPERAÇÕES DE CRÉDITO (I)</b>	<b>2.390.600.890,00</b>	<b>1.156.474.602,71</b>	<b>1.234.126.287,29</b>

DESPESAS	DOTAÇÃO ATUALIZADA (d)	DESPESAS EMPENHADAS (e)	DESPESAS LIQUIDADAS	DESPESAS INSCRITAS EM RESTOS A PAGAR NÃO PROCESSADOS	SALDO NÃO EXECUTADO (f) = (d - e)
<b>DESPESAS DE CAPITAL</b>	<b>7.156.361.423,82</b>	<b>3.648.466.760,83</b>	<b>3.524.240.607,57</b>	<b>124.226.153,26</b>	<b>3.507.894.662,99</b>
(-) Incentivos Fiscais a Contribuinte	-	-	-	-	-
(-) Incentivos Fiscais a Contribuinte por Instituições Financeiras	-	-	-	-	-
<b>DESPESA DE CAPITAL LÍQUIDA (II)</b>	<b>7.156.361.423,82</b>	<b>3.648.466.760,83</b>	<b>3.524.240.607,57</b>	<b>124.226.153,26</b>	<b>3.507.894.662,99</b>

<b>RESULTADO PARA APURAÇÃO DA REGRA DE OURO (III) = (I - II)</b>	<b>(4.765.760.533,82)</b>	<b>(2.491.992.158,12)</b>			<b>(2.273.768.375,70)</b>
--	---------------------------	---------------------------	--	--	---------------------------

Fonte: FIPLAN/SEFAZ/SAF/COPAF, 15/01/2018 10:17:26



**RELATÓRIO RESUMIDO DA EXECUÇÃO ORÇAMENTÁRIA**  
**DEMONSTRATIVO DA PROJEÇÃO ATUARIAL DO REGIME PRÓPRIO DE PREVIDÊNCIA SOCIAL DOS SERVIDORES PÚBLICOS**  
**ORÇAMENTO DA SEGURIDADE SOCIAL**  
**2016 a 2092**

RREO - Anexo 10 (LRF, art. 53, § 1º, inciso II)

R\$ 1,00

EXERCÍCIO	RECEITAS PREVIDENCIÁRIAS ( a )	DESPESAS PREVIDENCIÁRIAS ( b )	RESULTADO PREVIDENCIÁRIO ( c ) = ( a-b )	SALDO FINANCEIRO DO EXERCÍCIO ( d ) = ("d" exercício anterior) + ( c )
2016	7.738.925.166,20	7.471.570.569,26	267.354.596,94	1.488.493.565,38
2017	8.232.706.306,87	7.914.205.131,79	318.501.175,08	1.806.994.740,46
2018	9.273.820.643,19	8.778.783.470,52	495.037.172,68	2.302.031.913,14
2019	9.648.734.253,93	9.108.556.070,62	540.178.183,31	2.842.210.096,45
2020	9.948.502.767,42	9.400.174.184,25	548.328.583,18	3.390.538.679,63
2021	10.296.297.141,73	9.739.585.783,56	556.711.358,16	3.947.250.037,79
2022	10.567.621.716,59	10.002.591.967,23	565.029.749,36	4.512.279.787,15
2023	10.795.445.866,04	10.222.717.583,97	572.728.282,07	5.085.008.069,21
2024	10.982.561.358,08	10.401.866.750,62	580.694.607,46	5.665.702.676,67
2025	11.142.555.904,52	10.553.866.479,16	588.689.425,37	6.254.392.102,04
2026	11.263.618.972,76	10.666.688.830,51	596.930.142,25	6.851.322.244,29
2027	11.410.153.821,80	10.804.893.978,63	605.259.843,17	7.456.582.087,46
2028	11.624.696.615,27	11.004.202.893,46	620.493.721,81	8.077.075.809,27
2029	11.749.312.092,98	11.166.264.872,37	583.047.220,61	8.660.123.029,88
2030	11.847.590.949,77	11.281.224.564,84	566.366.384,93	9.226.489.414,81
2031	11.911.191.265,54	11.402.134.836,27	509.056.429,27	9.735.545.844,08
2032	11.960.024.192,57	11.557.576.592,69	402.447.599,88	10.137.993.443,96
2033	11.994.462.753,49	11.728.408.531,85	266.054.221,64	10.404.047.665,60
2034	11.997.256.897,67	11.826.527.674,22	170.729.223,45	10.574.776.889,05
2035	11.982.355.090,71	11.880.325.463,37	102.029.627,34	10.676.806.516,38
2036	11.928.731.490,55	11.887.731.420,45	41.000.070,11	10.717.806.586,49
2037	11.869.395.835,38	11.905.609.505,36	-36.213.669,98	10.681.592.916,51
2038	11.781.422.805,71	11.905.138.545,53	-123.715.739,82	10.557.877.176,69
2039	11.687.727.175,60	11.873.919.435,50	-186.192.259,89	10.371.684.916,80
2040	11.600.943.788,57	11.840.512.273,08	-239.568.484,50	10.132.116.432,30
2041	11.517.286.756,69	11.801.359.932,24	-284.073.175,55	9.848.043.256,75
2042	11.410.759.955,33	11.732.609.888,05	-321.849.932,72	9.526.193.324,03
2043	11.306.890.214,63	11.670.766.958,48	-363.876.743,85	9.162.316.580,18
2044	11.202.939.416,07	11.596.694.637,07	-393.755.221,00	8.768.561.359,18
2045	11.094.132.382,01	11.502.295.706,44	-408.163.324,43	8.360.398.034,75
2046	10.992.310.030,66	11.411.353.161,37	-419.043.130,70	7.941.354.904,05

Continua

Continuação

2047	10.890.820.820,24	11.316.606.481,16	-425.785.660,92	7.515.569.243,13
2048	10.777.224.180,71	11.202.701.973,56	-425.477.792,84	7.090.091.450,29
2049	10.652.315.066,99	11.070.660.421,37	-418.345.354,38	6.671.746.095,91
2050	10.519.865.467,04	10.930.139.171,90	-410.273.704,86	6.261.472.391,05
2051	10.383.116.823,02	10.780.720.474,72	-397.603.651,71	5.863.868.739,34
2052	10.244.710.944,92	10.628.279.954,23	-383.569.009,31	5.480.299.730,03
2053	9.785.149.384,73	10.470.276.012,17	-685.126.627,45	4.795.173.102,59
2054	9.466.543.271,06	10.161.386.939,34	-694.843.668,28	4.100.329.434,31
2055	9.163.017.924,98	9.867.621.570,96	-704.603.645,98	3.395.725.788,33
2056	8.873.801.328,70	9.588.208.125,80	-714.406.797,10	2.681.318.991,23
2057	8.598.314.607,00	9.322.568.409,63	-724.253.802,63	1.957.065.188,60
2058	8.335.968.422,57	9.070.113.771,27	-734.145.348,71	1.222.919.839,89
2059	8.086.067.589,98	8.830.149.277,24	-744.081.687,26	478.838.152,63
2060	7.848.217.143,86	8.602.280.951,59	-754.063.807,73	-275.225.655,10
2061	7.621.836.526,16	8.385.928.645,20	-764.092.119,04	-1.039.317.774,14
2062	7.406.421.831,47	8.180.589.013,34	-774.167.181,87	-1.813.484.956,01
2063	7.201.544.724,97	7.985.834.433,74	-784.289.708,78	-2.597.774.664,79
2064	6.990.273.187,22	7.784.733.604,97	-794.460.417,75	-3.392.235.082,54
2065	6.788.972.168,09	7.593.651.907,45	-804.679.739,37	-4.196.914.821,90
2066	6.597.374.724,93	7.412.323.420,52	-814.948.695,59	-5.011.863.517,49
2067	6.414.969.703,26	7.240.237.284,96	-825.267.581,70	-5.837.131.099,20
2068	6.241.527.631,65	7.077.165.062,60	-835.637.430,96	-6.672.768.530,15
2069	6.058.023.244,87	6.904.081.794,88	-846.058.550,02	-7.518.827.080,17
2070	5.884.520.709,80	6.741.052.546,98	-856.531.837,18	-8.375.358.917,35
2071	5.720.504.298,30	6.587.562.055,51	-867.057.757,20	-9.242.416.674,55
2072	5.565.586.835,48	6.443.223.909,14	-877.637.073,66	-10.120.053.748,21
2073	5.419.297.837,47	6.307.568.100,64	-888.270.263,17	-11.008.324.011,38
2074	5.281.240.437,06	6.180.198.391,89	-898.957.954,82	-11.907.281.966,20
2075	5.150.984.985,90	6.060.685.623,23	-909.700.637,33	-12.816.982.603,54
2076	4.995.172.897,74	5.915.671.849,75	-920.498.952,01	-13.737.481.555,55

Continuação

Continuação

2077	4.831.891.573,65	5.763.244.973,58	-931.353.399,92	-14.668.834.955,48
2078	4.662.442.636,79	5.604.707.125,18	-942.264.488,39	-15.611.099.443,86
2079	4.485.179.566,46	5.438.403.217,01	-953.223.650,54	-16.564.323.094,41
2080	4.267.272.385,27	5.231.524.735,46	-964.252.350,19	-17.528.575.444,60
2081	4.053.424.553,27	5.028.763.071,54	-975.338.518,27	-18.503.913.962,87
2082	3.845.215.136,06	4.831.697.970,34	-986.482.834,28	-19.490.396.797,15
2083	3.644.189.400,49	4.641.875.384,78	-997.685.984,28	-20.488.082.781,44
2084	3.451.774.160,83	4.460.722.821,83	-1.008.948.661,00	-21.497.031.442,43
2085	3.269.208.939,04	4.289.480.502,90	-1.020.271.563,86	-22.517.303.006,29
2086	3.097.495.455,87	4.129.150.854,97	-1.031.655.399,10	-23.548.958.405,39
2087	2.937.366.475,93	3.980.467.355,73	-1.043.100.879,80	-24.592.059.285,19
2088	2.789.273.587,67	3.843.882.313,65	-1.054.608.725,98	-25.646.668.011,17
2089	2.653.392.232,92	3.719.571.897,55	-1.066.179.664,62	-26.712.847.675,79
2090	2.529.641.307,74	3.607.455.737,56	-1.077.814.429,81	-27.790.662.105,61
2091	2.417.713.995,21	3.507.227.757,96	-1.089.513.762,75	-28.880.175.868,36
2092	2.317.116.181,96	3.418.394.593,80	-1.101.278.411,85	-29.981.454.280,21

Fonte: SUPREV - Superintendência de Previdência da Secretaria da Administração do Estado da Bahia, 26/01/2018 16:15

Nota: 1) Os valores das receitas da Contribuição Patronal e receitas Previdenciárias estão projetados com acréscimo de 1% a.a. a partir do exercício de 2019.

2) Os valores das despesas previdenciárias estão baseados no estudo atuarial de 2018.

RELATÓRIO RESUMIDO DA EXECUÇÃO ORÇAMENTÁRIA  
DEMONSTRATIVO DA RECEITA DE ALIENAÇÃO DE ATIVOS E APLICAÇÃO DOS RECURSOS  
ORÇAMENTOS FISCAL E DA SEGURIDADE SOCIAL  
JANEIRO A DEZEMBRO DE 2017 / BIMESTRE NOVEMBRO - DEZEMBRO DE 2017

RREO - Anexo 11 (LRF, art.53, § 1º, inciso III)

R\$1,00

RECEITAS	PREVISÃO ATUALIZADA (a)	RECEITAS REALIZADAS (b)	SALDO (c) = (a - b)
<b>RECEITAS DE ALIENAÇÃO DE ATIVOS (I)</b>	<b>12.986.366,00</b>	<b>22.868.870,66</b>	<b>(9.882.504,66)</b>
Receita de Alienação de Bens Móveis	6.111.200,00	6.114.521,00	(3.321,00)
Receita de Alienação de Bens Imóveis	6.875.166,00	16.754.349,66	(9.879.183,66)

DESPESAS	DOTAÇÃO ATUALIZADA (d)	DESPESAS EMPENHADAS	DESPESAS LIQUIDADAS	DESPESAS PAGAS (e)	DESPESAS INSCRITAS EM RESTOS A PAGAR NÃO PROCESSADOS	PAGAMENTO DE RESTOS A PAGAR (f)	SALDO (g) = (d - e)
<b>APLICAÇÃO DOS RECURSOS DA ALIENAÇÃO DE ATIVOS (II)</b>	<b>22.496.983,00</b>	<b>14.722.075,56</b>	<b>14.095.169,70</b>	<b>14.095.169,70</b>	<b>626.905,86</b>	<b>152.369,53</b>	<b>8.401.813,30</b>
Despesas de Capital	22.496.983,00	14.722.075,56	14.095.169,70	14.095.169,70	626.905,86	152.369,53	8.401.813,30
Investimentos	20.225.646,00	12.454.797,95	11.827.892,09	11.827.892,09	626.905,86	152.369,53	8.397.753,91
Inversões Financeiras	2.271.337,00	2.267.277,61	2.267.277,61	2.267.277,61	-	-	4.059,39
Amortização da Dívida	-	-	-	-	-	-	-
Despesas Correntes dos Regimes de Previdência	-	-	-	-	-	-	-
Regime Próprio dos Servidores Públicos	-	-	-	-	-	-	-

SALDO FINANCEIRO A APLICAR	EXERCÍCIO ANTERIOR (h)	DO EXERCÍCIO (i) = (Ib - (Ile + If))	SALDO ATUAL (j) = (IIIh + IIIi)
<b>VALOR (III)</b>	<b>31.394.817,06</b>	<b>8.621.331,43</b>	<b>40.016.148,49</b>

Fonte: FIPLAN/SEFAZ/SAF/COPAF, 15/01/2018 10:18:28

RELATÓRIO RESUMIDO DA EXECUÇÃO ORÇAMENTÁRIA  
DEMONSTRATIVO DAS RECEITAS E DESPESAS PRÓPRIAS COM AÇÕES E SERVIÇOS PÚBLICOS DE SAÚDE  
ORÇAMENTOS FISCAL E DA SEGURIDADE SOCIAL  
JANEIRO A DEZEMBRO DE 2017 / BIMESTRE NOVEMBRO - DEZEMBRO DE 2017

RREO - Anexo 12 (LC 141/2012, art. 35)

R\$ 1,00

RECEITAS PARA APURAÇÃO DA APLICAÇÃO EM AÇÕES E SERVIÇOS PÚBLICOS DE SAÚDE	PREVISÃO INICIAL	PREVISÃO ATUALIZADA (a)	RECEITAS REALIZADAS	
			Até o Bimestre	%
			(b)	(b/a) x 100
<b>RECEITA DE IMPOSTOS LÍQUIDA (I)</b>	<b>22.990.707.192,00</b>	<b>23.183.027.192,00</b>	<b>23.644.811.208,69</b>	<b>101,99</b>
Impostos s/ Transmissão "causa mortis" e Doação - ITCD	100.000.000,00	100.000.000,00	122.960.358,45	122,96
Imposto s/ Circulação de Mercad. e Serviços de Transporte Interestadual e Intermunicipal de Comunicação - ICMS	19.756.503.000,00	19.847.677.873,00	19.998.912.035,45	100,76
Imposto s/ Propriedade de Veículos Automotores - IPVA	1.084.344.000,00	1.095.486.208,00	1.115.076.688,36	101,79
Imposto de Renda Retido na Fonte - IRRF	1.728.000.000,00	1.777.900.000,00	1.927.367.031,20	108,41
Multas, Juros de Mora e Outros Encargos dos Impostos	161.847.107,00	178.868.065,00	229.211.662,76	128,15
Dívida Ativa dos Impostos	121.535.085,00	130.065.650,00	159.628.035,06	122,73
Multas, Juros de Mora e Outros Encargos da Dívida Ativa	38.478.000,00	53.029.396,00	91.655.397,41	172,84
<b>RECEITA DE TRANSFERÊNCIAS CONSTITUCIONAIS E LEGAIS (II)</b>	<b>8.367.229.000,00</b>	<b>8.367.229.000,00</b>	<b>8.088.766.808,18</b>	<b>96,67</b>
Cota-Parte FPE	8.025.216.000,00	8.025.216.000,00	7.791.153.283,90	97,08
Cota-Parte IPI-Exportação	287.657.000,00	287.657.000,00	243.257.371,72	84,57
Compensações Financeiras Provenientes de Impostos e Transferências Constitucionais	54.356.000,00	54.356.000,00	54.356.152,56	100,00
Desoneração ICMS (LC 87/96)	54.356.000,00	54.356.000,00	54.356.152,56	100,00
Outras	-	-	-	-
<b>DEDUÇÕES DE TRANSFERÊNCIAS CONSTITUCIONAIS AOS MUNICÍPIOS (III)</b>	<b>5.642.996.799,00</b>	<b>5.756.079.528,00</b>	<b>5.691.119.536,28</b>	<b>98,87</b>
Parcela do ICMS Repassada aos Municípios	5.010.106.049,00	5.101.814.770,00	5.047.954.686,51	98,94
Parcela do IPVA Repassada aos Municípios	560.976.500,00	582.350.508,00	582.350.507,38	100,00
Parcela da Cota-Parte do IPI-Exportação Repassada aos Municípios	71.914.250,00	71.914.250,00	60.814.342,39	84,57
<b>TOTAL DAS RECEITAS PARA APURAÇÃO DA APLICAÇÃO EM AÇÕES E SERVIÇOS PÚBLICOS DE SAÚDE (IV) = I + II - III</b>	<b>25.714.939.393,00</b>	<b>25.794.176.664,00</b>	<b>26.042.458.480,59</b>	<b>100,96</b>

RECEITAS ADICIONAIS PARA FINANCIAMENTO DA SAÚDE	PREVISÃO INICIAL	PREVISÃO ATUALIZADA (c)	RECEITAS REALIZADAS	
			Até o Bimestre	%
			(d)	(d/c) x 100
<b>TRANSFERÊNCIA DE RECURSOS DO SISTEMA ÚNICO DE SAÚDE-SUS</b>	<b>1.510.000.000,00</b>	<b>1.536.599.202,00</b>	<b>1.525.198.424,43</b>	<b>99,26</b>
Provenientes da União	1.502.220.624,00	1.522.569.090,00	1.500.983.118,68	98,58
Provenientes de Outros Estados	-	-	-	-
Provenientes de Municípios	-	-	-	-
Outras Receitas do SUS	7.779.376,00	14.030.112,00	24.215.305,75	172,60
<b>TRANSFERÊNCIAS VOLUNTÁRIAS</b>	<b>-</b>	<b>237.660,00</b>	<b>237.660,00</b>	<b>100,00</b>
<b>RECEITAS DE OPERAÇÕES DE CRÉDITO VINCULADAS À SAÚDE</b>	<b>200.000.000,00</b>	<b>200.000.000,00</b>	<b>54.009.000,00</b>	<b>27,00</b>
<b>OUTRAS RECEITAS PARA FINANCIAMENTO DA SAÚDE</b>	<b>25.553.000,00</b>	<b>27.777.479,00</b>	<b>31.530.729,61</b>	<b>113,51</b>
<b>TOTAL RECEITAS ADICIONAIS PARA FINANCIAMENTO DA SAÚDE</b>	<b>1.735.553.000,00</b>	<b>1.764.614.341,00</b>	<b>1.610.975.814,04</b>	<b>91,29</b>

DESPESAS COM SAÚDE (Por grupo de Natureza da Despesa)	DOTAÇÃO INICIAL	DOTAÇÃO ATUALIZADA (e)	DESPESAS EMPENHADAS		DESPESAS LIQUIDADAS		INSCRITAS EM RESTOS A PAGAR NÃO PROCESSADOS
			Até o Bimestre	%	Até o Bimestre	%	
			(f)	(f/e) x 100	(g)	(g/e) x 100	
<b>DESPESAS CORRENTES</b>	<b>4.837.041.913,00</b>	<b>5.187.291.184,64</b>	<b>5.080.458.368,03</b>	<b>97,94</b>	<b>5.040.054.343,89</b>	<b>97,16</b>	<b>40.404.024,14</b>
Pessoal e Encargos Sociais	1.517.268.000,00	1.305.492.748,00	1.300.510.791,13	99,62	1.300.510.791,13	99,62	-
Juros e Encargos da Dívida	-	-	-	-	-	-	-
Outras Despesas Correntes	3.319.773.913,00	3.881.798.436,64	3.779.947.576,90	97,38	3.739.543.552,76	96,34	40.404.024,14
<b>DESPESAS DE CAPITAL</b>	<b>303.193.547,00</b>	<b>536.398.265,36</b>	<b>277.431.244,05</b>	<b>51,72</b>	<b>240.284.202,06</b>	<b>44,80</b>	<b>37.147.041,99</b>
Investimentos	302.113.547,00	535.910.765,36	277.035.986,14	51,69	239.888.944,15	44,76	37.147.041,99
Inversões Financeiras	1.080.000,00	487.500,00	395.257,91	81,08	395.257,91	81,08	-
Amortização da Dívida	-	-	-	-	-	-	-
<b>TOTAL DAS DESPESAS COM SAÚDE (V)</b>	<b>5.140.235.460,00</b>	<b>5.723.689.450,00</b>	<b>5.357.889.612,08</b>	<b>93,61</b>	<b>5.280.338.545,95</b>	<b>92,25</b>	<b>77.551.066,13</b>

DESPESAS COM SAÚDE NÃO COMPUTADAS PARA FINS DE APURAÇÃO DO PERCENTUAL MÍNIMO	DOTAÇÃO INICIAL	DOTAÇÃO ATUALIZADA (h)	DESPESAS EMPENHADAS		DESPESAS LIQUIDADAS		INSCRITAS EM RESTOS A PAGAR NÃO PROCESSADOS
			Até o Bimestre	%	Até o Bimestre	%	
			(i)	(h/V)x100	(j)	(j/V)x100	
<b>DESPESAS COM INATIVOS E PENSIONISTAS</b>	<b>165.000,00</b>	<b>9.267,58</b>	<b>9.266,88</b>	<b>0,00</b>	<b>9.266,88</b>	<b>0,00</b>	<b>-</b>
<b>DESPESA COM ASSISTÊNCIA À SAÚDE QUE NÃO ATENDE AO PRINCÍPIO DE ACESSO UNIVERSAL</b>	<b>76.285.000,00</b>	<b>56.543.450,00</b>	<b>56.469.018,72</b>	<b>1,05</b>	<b>56.469.018,72</b>	<b>1,07</b>	<b>-</b>
<b>DESPESAS CUSTEADAS COM OUTROS RECURSOS</b>	<b>1.763.874.000,00</b>	<b>2.145.853.349,00</b>	<b>1.824.944.968,37</b>	<b>34,06</b>	<b>1.795.334.883,07</b>	<b>34,00</b>	<b>29.610.085,30</b>
Recursos de Transferência do Sistema Único de Saúde - SUS	1.510.000.000,00	1.696.512.149,00	1.567.687.624,97	29,26	1.542.253.033,65	29,21	25.434.591,32
Recursos de Operações de Crédito	228.321.000,00	316.212.651,00	127.748.866,48	2,38	123.640.305,18	2,34	4.108.561,30
Outros Recursos	25.553.000,00	133.128.549,00	129.508.476,92	2,42	129.441.544,24	2,45	66.932,68
<b>OUTRAS AÇÕES E SERVIÇOS NÃO COMPUTADOS</b>	<b>-</b>	<b>-</b>	<b>-</b>	<b>-</b>	<b>-</b>	<b>-</b>	<b>-</b>
<b>RESTOS A PAGAR NÃO PROCESSADOS INSCRITOS INDEVIDAMENTE NO EXERCÍCIO SEM DISPONIBILIDADE FINANCEIRA1</b>	<b>-</b>	<b>-</b>	<b>-</b>	<b>-</b>	<b>-</b>	<b>-</b>	<b>-</b>
<b>DESPESAS CUSTEADAS COM DISPONIBILIDADE DE CAIXA VINCULADA AOS RESTOS A PAGAR CANCELADOS2</b>	<b>-</b>	<b>-</b>	<b>-</b>	<b>-</b>	<b>-</b>	<b>-</b>	<b>-</b>
<b>DESPESAS CUSTEADAS COM RECURSOS VINCULADOS À PARCELA DO PERCENTUAL MÍNIMO QUE NÃO FOI APLICADA EM AÇÕES E SERVIÇOS DE SAÚDE EM EXERCÍCIOS ANTERIORES3</b>	<b>-</b>	<b>-</b>	<b>-</b>	<b>-</b>	<b>-</b>	<b>-</b>	<b>-</b>
<b>TOTAL DAS DESPESAS COM SAÚDE NÃO COMPUTADAS (VI)</b>	<b>1.840.324.000,00</b>	<b>2.202.406.066,58</b>	<b>1.881.423.253,97</b>	<b>35,12</b>	<b>1.851.813.168,67</b>	<b>-</b>	<b>29.610.085,30</b>

Continuação

TOTAL DAS DESPESAS COM AÇÕES E SERVIÇOS PÚBLICOS DE SAÚDE (VII) = (V - VI)	3.299.911.460,00	3.521.283.383,42	3.476.466.358,11	64,88	3.428.525.377,28	64,93	47.940.980,83
PERCENTUAL DE APLICAÇÃO EM AÇÕES E SERVIÇOS PÚBLICOS DE SAÚDE SOBRE A RECEITA DE IMPOSTOS LÍQUIDA E TRANSFERÊNCIAS CONSTITUCIONAIS E LEGAIS (VIII%) = (VIIh / IVb x 100) - LIMITE CONSTITUCIONAL 12% 4 e 5							13,35

VALOR REFERENTE À DIFERENÇA ENTRE O VALOR EXECUTADO E O LIMITE MÍNIMO CONSTITUCIONAL [(VIII - 12)/100 x IVb]	303.430.359,61						
--	----------------	--	--	--	--	--	--

EXECUÇÃO DE RESTOS A PAGAR NÃO PROCESSADOS INSCRITOS COM DISPONIBILIDADE DE CAIXA	INSCRITOS	CANCELADOS / PRESCRITOS	PAGOS	A PAGAR	PARCELA CONSIDERADA NO LIMITE
Inscritos em 2013	5.236.949,95	1.921.949,45	3.314.147,55	852,95	
Inscritos em 2014	903.125,67	624.395,09	278.730,58	-	
Inscritos em 2015	20.810.690,10	90.160,23	20.695.457,38	25.072,49	
Inscritos em 2016	1.916.756,24	614.566,03	1.302.190,21	-	
<b>Total</b>	<b>28.867.521,96</b>	<b>3.251.070,80</b>	<b>25.590.525,72</b>	<b>25.925,44</b>	<b>-</b>

CONTROLE DOS RESTOS A PAGAR CANCELADOS OU PRESCRITOS PARA FINS DE APLICAÇÃO DA DISPONIBILIDADE DE CAIXA CONFORME ARTIGO 24, § 1º e 2º	RESTOS A PAGAR CANCELADOS OU PRESCRITOS		
	Despesas custeadas no exercício		Saldo Final (Não Aplicado)
	Saldo Inicial	de referência (j)	
Restos a Pagar Cancelados ou Prescritos			
<b>Total (IX)</b>			

CONTROLE DO VALOR REFERENTE AO PERCENTUAL MÍNIMO NÃO CUMPRIDO EM EXERCÍCIOS ANTERIORES PARA FINS DE APLICAÇÃO DOS RECURSOS VINCULADOS CONFORME ARTIGOS 25 E 26	RECURSOS VINCULADOS À DIFERENÇA DE LIMITE NÃO CUMPRIDO		
	Despesas custeadas no exercício		Saldo Final (Não Aplicado)
	Saldo Inicial	de referência (k)	
Diferença de limite não cumprido em 2015			
Diferença de limite não cumprido em 2016			
<b>Total (X)</b>			

DESPESAS COM SAÚDE (Por Subfunção)	DOTAÇÃO INICIAL	DOTAÇÃO ATUALIZADA	DESPESAS EMPENHADAS		DESPESAS LIQUIDADAS		INSCRITAS EM RESTOS A PAGAR NÃO PROCESSADOS
			Até o Bimestre (l)	% (l/total l) x 100	Até o Bimestre (m)	% (m/total m) x 100	
Atenção Básica	120.015.000,00	103.586.561,45	69.620.734,69	1,30	68.551.548,34	1,30	1.069.186,35
Assistência Hospitalar e Ambulatorial	2.959.362.540,00	3.660.442.754,33	3.449.258.819,62	64,38	3.383.363.178,29	64,07	65.895.641,33
Suporte Profilático e Terapêutico	172.056.920,00	235.157.560,82	192.121.378,14	3,59	186.138.827,75	3,53	5.982.550,39
Vigilância Sanitária	4.496.000,00	10.210.041,00	6.869.345,63	0,13	6.869.345,63	0,13	-
Vigilância Epidemiológica	46.659.000,00	40.306.994,40	34.427.144,99	0,64	33.986.566,08	0,64	440.578,91
Alimentação e Nutrição	-	-	-	-	-	-	-
Outras Subfunções	1.837.646.000,00	1.673.985.538,00	1.605.592.189,01	29,97	1.601.429.079,86	30,33	4.163.109,15
<b>TOTAL</b>	<b>5.140.235.460,00</b>	<b>5.723.689.450,00</b>	<b>5.357.889.612,08</b>	<b>100,00</b>	<b>5.280.338.545,95</b>	<b>100,00</b>	<b>77.551.066,13</b>

FONTE: FIPLAN/SEFAZ/SAF/COPAF - 12/01/2018 09:18:36



RELATÓRIO RESUMIDO DA EXECUÇÃO ORÇAMENTÁRIA  
DEMONSTRATIVO DAS PARCERIAS PÚBLICO-PRIVADAS  
ORÇAMENTOS FISCAL E DA SEGURIDADE SOCIAL  
JANEIRO A DEZEMBRO DE 2017 / BIMESTRE NOVEMBRO - DEZEMBRO DE 2017

RREO - Anexo 13 (Lei nº 11.079, de 30.12.2004, arts. 22, 25 e 28)

RS\$1,00

IMPACTOS DAS CONTRATAÇÕES DE PPP	SALDO TOTAL EM 31 DE DEZEMBRO DE 2016	REGISTROS EFETUADOS EM 2017	
		No bimestre	Até o bimestre
<b>TOTAL DE ATIVOS</b>	3.157.243.433,00		
Ativos Constituídos pela SPE	3.157.243.433,00		
<b>TOTAL DE PASSIVOS</b>			
Obrigações decorrentes de Ativos Constituídos pela SPE			
Provisões de PPP			
Outros Passivos			
<b>ATOS POTENCIAIS PASSIVOS</b>			
Obrigações Contratuais			
Garantias Concedidas	250.000.000,00		

DESPESAS DE PPP	2017	2018	2019	2020	2021	2022	2023	2024	2025	2026	2027
<b>Do Ente Federado (I)</b>	<b>665.914.161,62</b>	<b>683.177.780,55</b>	<b>720.345.373,00</b>	<b>653.004.927,68</b>	<b>518.324.037,04</b>	<b>518.324.037,04</b>	<b>518.324.037,04</b>	<b>518.324.037,04</b>	<b>518.324.037,04</b>	<b>499.849.499,44</b>	<b>407.476.811,44</b>
Contrato nº 30/2010 - Hospital do Subúrbio	195.428.307,09	202.021.335,96	202.021.335,96	134.680.890,64	-	-	-	-	-	-	-
Contrato nº 02/2010 - Arena Fonte Nova	157.406.761,19	161.442.992,40	161.442.992,40	161.442.992,40	161.442.992,40	161.442.992,40	161.442.992,40	161.442.992,40	161.442.992,40	161.442.992,40	161.442.992,40
Contrato nº 35/2013 - Instituto Couto Maia	-	3.140.381,86	37.684.582,27	37.684.582,27	37.684.582,27	37.684.582,27	37.684.582,27	37.684.582,27	37.684.582,27	37.684.582,27	37.684.582,27
Contrato nº 01/2013 - Metrô de Salvador e Lauro de Freitas	217.275.252,49	205.725.844,73	208.349.236,77	208.349.236,77	208.349.236,77	208.349.236,77	208.349.236,77	208.349.236,77	208.349.236,77	208.349.236,77	208.349.236,77
Contrato nº 04/2015 - Diagnóstico por Imagem	95.803.840,85	110.847.225,60	110.847.225,60	110.847.225,60	110.847.225,60	110.847.225,60	110.847.225,60	110.847.225,60	110.847.225,60	92.372.688,00	-
<b>Das Estatais Não-Dependentes</b>	<b>75.538.440,82</b>	<b>77.574.339,96</b>	<b>77.574.339,96</b>	<b>77.574.339,96</b>	<b>77.574.339,96</b>	<b>77.574.339,96</b>	<b>77.574.339,96</b>	<b>77.574.339,96</b>	<b>77.574.339,96</b>	<b>58.180.754,97</b>	<b>-</b>
Contrato nº 427/2006 - Emissário Submarino	75.538.440,82	77.574.339,96	77.574.339,96	77.574.339,96	77.574.339,96	77.574.339,96	77.574.339,96	77.574.339,96	77.574.339,96	58.180.754,97	-
<b>TOTAL DAS DESPESAS</b>	<b>741.452.602,44</b>	<b>760.752.120,51</b>	<b>797.919.712,96</b>	<b>730.579.267,64</b>	<b>595.898.377,00</b>	<b>595.898.377,00</b>	<b>595.898.377,00</b>	<b>595.898.377,00</b>	<b>595.898.377,00</b>	<b>558.030.254,41</b>	<b>407.476.811,44</b>
PPP A CONTRATAR (II)	-	-	-	-	-	-	-	-	-	-	-
RECEITA CORRENTE LÍQUIDA (RCL) (III)	29.952.763.445,46	30.287.584.867,38	30.626.149.028,59	30.968.497.766,60	31.314.673.386,62	31.664.718.666,72	32.018.676.863,20	32.376.591.715,86	32.738.507.453,45	33.104.468.799,12	33.474.520.975,95
TOTAL DAS DESPESAS CONSIDERADAS PARA O LIMITE (IV = I + II)	665.914.161,62	683.177.780,55	720.345.373,00	653.004.927,68	518.324.037,04	518.324.037,04	518.324.037,04	518.324.037,04	518.324.037,04	499.849.499,44	407.476.811,44
TOTAL DAS DESPESAS / RCL (%) (V = IV / III)	2,22	2,26	2,35	2,11	1,66	1,64	1,62	1,60	1,58	1,51	1,22

FONTE: FIPLAN/SEFAZ/SAF/COPAF - 15/01/2018 15:34:08

NOTAS:

a) **FUNDO GARANTIDOR BAIANO DE PARCERIAS (FGBP)**. Em outubro de 2013, o Governo do Estado da Bahia integralizou cotas no valor de R\$ 250.000.000,00 no FGBP, conforme Lei Estadual nº 12.610/12, alterada pela Lei nº 12.912/13. O objetivo é garantir as obrigações pecuniárias previstas no Contrato de concessão patrocinada nº 01/2013. Este contrato registra que a garantia será de R\$ 250.000.000,00 desde a implantação até o 24º mês. Do 25º até o 42º o valor será reduzido para R\$ 200.000.000,00 e, partir daí, corresponderá a 06 contraprestações mensais máximas.

b) **ESTATAL NÃO DEPENDENTE**. Contrato de concessão administrativa nº 427/2006, celebrado em 27/12/2006, visando a Construção e Operação do Sistema de Disposição Oceânica do Jaguaribe. A Concessionária Jaguaribe S/A foi contratada pelo prazo de 18 anos. O início das obras se deu no mês de junho de 2008 e o início das operações se deu em maio de 2011, com início do pagamento das Contraprestações a partir de junho de 2011. Saliente-se que, por se tratar de estatal não dependente, não deverão ser contabilizadas as despesas para fins de comprometimento da receita corrente líquida do Estado conforme preconiza a Lei pertinente. O valor da contraprestação mensal, a partir de dezembro de 2016, é de R\$ 6.279.446,59. A contabilização deste contrato dar-se-á na estatal não dependente e não haverá repercussão no balanço do Estado.

c) **ENTE FEDERADO**. Cinco contratos celebrados até esta data:

- 1) Contrato de concessão administrativa nº 02/2010, celebrado em 21/01/2010, visando a reconstrução e operação do Estádio Octávio Mangabeira (Fonte Nova), que compreende a demolição e reconstrução de estádio de futebol que sediará jogos da COPA 2014. A Concessionária Fonte Nova Negócios e Participações S.A foi contratada pelo período de 35 anos, sendo de 3 anos o prazo para execução das obras. O valor da contraprestação mensal, a partir de dezembro de 2017, é de R\$ 13.453.582,70
- 2) Contrato de concessão administrativa nº 30/2010 para gestão e operação de unidade hospitalar denominada Hospital do Subúrbio, celebrado em 28/05/2010, com o Consórcio PRODAL. A unidade passou a operar em setembro de 2010 e o prazo contratual é de 10 anos. Em 23/03/2012 foi celebrado aditivo para reequilíbrio econômico financeiro do contrato, com ampliação de 25% no número total de leitos da unidade e aumento de 20 leitos de UTI. A contraprestação mensal, a partir de fevereiro de 2017, é de R\$ 16.835.111,33.
- 3) Contrato de concessão administrativa nº 35/2013, celebrado em 20/05/2013, para a prestação de serviços não assistenciais precedida da construção da unidade hospitalar Instituto Couto Maia. A Concessionária Couto Maia Construções e Serviços Não Clínicos S/A foi contratada pelo período de 21 anos e 4 meses, sendo 1 ano e 4 meses de investimentos e realização de atividades pré-operacionais e 20 anos de operação. O Termo Aditivo nº 01 alterou o prazo de início da operação em 1 ano e 4 meses a partir da primeira liberação do financiamento que ocorreu em 31/07/2017. O Termo Aditivo nº 03 alterou o valor da contraprestação anual máxima para de R\$ 37.684.582,27.
- 4) Contrato de concessão patrocinada nº 01/2013, celebrado em 15/10/2013, para a implantação e operação do Sistema Metroviário de Salvador e Lauro de Freitas. A Concessionária Companhia do Metrô de Salvador foi contratada pelo período de 30 (trinta) anos. O valor da contraprestação anual máxima aditivada, atualizada até fev de 2017 é de R\$ 208.349.236,77, após a amortização de pagamento da contraprestação no valor de R\$ 100 milhões, realizada em outubro de 2017
- 5) Contrato de concessão administrativa nº 04/2015, celebrado em 02/02/2015, para a gestão e operação de serviço de apoio ao Diagnóstico por Imagem em uma Central de Imagem e em 12 Unidades Hospitalares integrantes da Rede Própria da Secretaria de Saúde do Estado. A Concessionária Rede Brasileira de Diagnóstico SPE S.A. foi contratada pelo período de 11 anos e 6 meses. O valor da Contraprestação anual máxima passou para R\$ 110.847.225,59, a partir de junho de 2017.



DEMONSTRATIVO SIMPLIFICADO DO RELATÓRIO RESUMIDO DA EXECUÇÃO ORÇAMENTÁRIA  
ORÇAMENTOS FISCAL E DA SEGURIDADE SOCIAL  
JANEIRO A DEZEMBRO DE 2017 / BIMESTRE NOVEMBRO - DEZEMBRO DE 2017

RREO - Anexo 14 (LRF, Art. 48)

R\$ 1,00

BALANÇO ORÇAMENTÁRIO		Até o Bimestre			
<b>RECEITAS</b>					
Previsão Inicial				43.772.584.633,00	
Previsão Atualizada				47.423.997.425,00	
Receitas Realizadas				45.225.610.968,46	
Déficit Orçamentário				344.549.035,34	
Saldos de Exercícios Anteriores (Utilizados para Créditos Adicionais)				3.264.395.330,00	
<b>DESPESAS</b>					
Dotação Inicial				43.772.584.633,00	
Créditos Adicionais				6.915.808.122,00	
Dotação Atualizada				50.688.392.755,00	
Despesas Empenhadas				45.570.160.003,80	
Despesas Pagas				44.671.755.552,86	
Despesas Liquidadas				44.985.208.393,96	
Superávit Orçamentário				-	
<b>DESPESAS POR FUNÇÃO/SUBFUNÇÃO</b>		<b>Até o Bimestre</b>			
Despesas Empenhadas				45.570.160.003,80	
Despesas Liquidadas				44.985.208.393,96	
<b>RECEITA CORRENTE LÍQUIDA - RCL</b>		<b>Até o Bimestre</b>			
Receita Corrente Líquida				29.952.763.445,46	
<b>RECEITAS E DESPESAS DOS REGIMES DE PREVIDÊNCIA</b>		<b>Até o Bimestre</b>			
Regime Geral de Previdência Social					
Receitas Previdenciárias Realizadas(I)				-	
Despesas Previdenciárias Liquidadas(II)				-	
Resultado Previdenciário (III) = (I - II)				-	
Regime Próprio de Previdência dos Servidores					
Receitas Previdenciárias Realizadas(IV)				5.949.546.277,25	
Despesas Previdenciárias Liquidadas(V)				8.546.000.425,53	
Resultado Previdenciário (VI) = (IV - V)				(2.596.454.148,28)	
<b>RESULTADOS NOMINAL E PRIMÁRIO</b>		<b>Meta Fixada no Anexo de Metas Fiscais da LDO (a)</b>	<b>Resultado Apurado Até o Bimestre (b)</b>	<b>% em Relação à Meta (b/a)</b>	
Resultado Nominal		1.943.650.000,00	1.213.662.684,99	62,44	
Resultado Primário		(2.418.604.000,00)	(843.059.031,09)	34,86	
<b>RESTOS A PAGAR POR PODER E MINISTÉRIO PÚBLICO</b>		<b>Inscrição</b>	<b>Cancelamento Até o Bimestre</b>	<b>Pagamento Até o Bimestre</b>	<b>Saldo a Pagar</b>
<b>RESTOS A PAGAR PROCESSADOS</b>		<b>209.556.305,77</b>	<b>1.219.232,83</b>	<b>201.573.023,54</b>	<b>6.764.049,40</b>
Poder Executivo		203.173.237,88	1.011.323,67	195.620.985,97	6.540.928,24
Poder Legislativo		1.082.589,48	25.703,81	1.056.453,67	432,00
Poder Judiciário		325.223,17	26.705,37	78.541,01	219.976,79
Ministério Público		4.305.002,69	-	4.305.002,69	-
Defensoria Pública		670.252,55	155.499,98	512.040,20	2.712,37
<b>RESTOS A PAGAR NÃO-PROCESSADOS</b>		<b>333.164.478,21</b>	<b>61.533.305,63</b>	<b>268.887.839,47</b>	<b>2.743.333,11</b>
Poder Executivo		308.914.190,97	55.545.794,92	250.625.137,94	2.743.258,11
Poder Legislativo		2.989.134,88	1.722.617,37	1.266.442,51	75,00
Poder Judiciário		19.090.581,90	3.057.055,61	16.033.526,29	-
Ministério Público		232.924,52	142.466,87	90.457,65	-
Defensoria Pública		1.937.645,94	1.065.370,86	872.275,08	-
<b>TOTAL</b>		<b>542.720.783,98</b>	<b>62.752.538,46</b>	<b>470.460.863,01</b>	<b>9.507.382,51</b>

Continua

Continuação

DESPESAS COM AÇÕES TÍPICAS DE MDE	Valor Apurado Até o Bimestre	Limites Constitucionais Anuais		
		% Mínimo a Aplicar no Exercício	% Aplicado Até o Bimestre	
Mínimo Anual de <18% / 25%> das Receitas de Impostos na Manutenção e Desenvolvimento do Ensino	6.968.467.960,60	25%	26,76%	
Mínimo Anual de 60% do FUNDEB na Remuneração do Magistério com Ensino Fundamental e Médio	2.985.047.978,40	60%	99,09%	
Mínimo Anual de 60% do FUNDEB na Remuneração do Magistério com Educação Infantil e Ensino Fundamental	-	-	-	
Complementação da União ao FUNDEB	-	-	-	
<b>RECEITAS DE OPERAÇÕES DE CRÉDITO E DESPESAS DE CAPITAL</b>	<b>Valor Apurado Até o Bimestre</b>	<b>Saldo não realizado</b>		
Receita de Operação de Crédito	1.156.474.602,71	1.234.126.287,29		
Despesa de Capital Líquida	3.648.466.760,83	3.507.894.662,99		
<b>PROJEÇÃO ATUARIAL DOS REGIMES DE PREVIDÊNCIA</b>	<b>Exercício</b>	<b>10º Exercício</b>	<b>20º Exercício</b>	<b>35º Exercício</b>
Regime Geral de Previdência Social				
Receitas Previdenciárias (I)				
Despesas Previdenciárias (II)				
Resultado Previdenciário (III) = (I - II)				
Regime Próprio de Previdência dos Servidores				
Receitas Previdenciárias (IV)	8.232.706.306,87	11.410.153.821,80	11.869.395.835,38	10.244.710.944,92
Despesas Previdenciárias (V)	7.914.205.131,79	10.804.893.978,63	11.905.609.505,36	10.628.279.954,23
Resultado Previdenciário (VI) = (IV - V)	318.501.175,08	605.259.843,17	(36.213.669,98)	(383.569.009,31)
<b>RECEITA DA ALIENAÇÃO DE ATIVOS E APLICAÇÃO DOS RECURSOS</b>	<b>Valor Apurado Até o Bimestre</b>	<b>Saldo a Realizar</b>		
Receita de Capital Resultante da Alienação de Ativos	22.868.870,66	(9.882.504,66)		
Aplicação dos Recursos da Alienação de Ativos	14.722.075,56	8.401.813		
<b>DESPESAS COM AÇÕES E SERVIÇOS PÚBLICOS DE SAÚDE</b>	<b>Valor apurado Até o Bimestre</b>	<b>Limite Constitucional Anual</b>		
		<b>% Mínimo a Aplicar no Exercício</b>	<b>% Aplicado Até o Bimestre</b>	
Despesas com Ações e Serviços Públicos de Saúde executadas com recursos de impostos	3.476.466.358,11	12%	13,35%	
<b>DESPESAS DE CARÁTER CONTINUADO DERIVADAS DE PPP</b>	<b>Valor Apurado no Exercício Corrente</b>			
Total das Despesas / RCL (%)	2,22			

FONTE: FIPLAN/SEFAZ/SAF/COPAF, 26/01/2018 16:35

Antonio Humberto Novais de Paula  
Superintendente SAF

Roberval Lopes Lima  
Coordenador Geral COPAF

Manuel Roque dos Santos Filho  
Diretor DICOP

Arlindo Luiz de Santana Júnior  
Diretor DEPAT

GOVERNO DO ESTADO DA BAHIA  
RELATÓRIO RESUMIDO DA EXECUÇÃO ORÇAMENTÁRIA  
DEMONSTRATIVO DA EXECUÇÃO DAS DESPESAS POR EMENDAS INDIVIDUAIS DOS DEPUTADOS ESTADUAIS  
JANEIRO A DEZEMBRO DE 2017 / BIMESTRE NOVEMBRO - DEZEMBRO DE 2017

Emenda Constitucional Nº 018 / BA - 30/01/14

R\$ 1,00

DEPUTADO ESTADUAL	DOTAÇÃO INICIAL (a)	DOTAÇÃO ATUAL (b)	DESPESAS EMPENHADAS (c)	% (c/b)	DESPESAS LIQUIDADAS (d)	% (d/b)	% (d/total d)	SALDO A LIQUIDAR (b-d)
PROVISÃO PARA EMENDA PARLAMENTAR	11.512.168,00	11.512.248,00	-	-	-	0,00	-	11.512.248,00
ADERBAL CALDAS	1.424.880,00	1.424.880,00	1.036.005,06	72,71	762.627,56	53,52	4,94	662.252,44
ADOLFO MENEZES	1.078.576,00	1.078.576,00	689.261,55	63,90	-	0,00	-	1.078.576,00
ADOLFO VIANA	1.425.160,00	1.425.160,00	279.914,81	19,64	279.914,81	19,64	1,81	1.145.245,19
ALAN SANCHES	1.406.980,00	1.406.980,00	881.029,55	62,62	285.644,00	20,30	1,85	1.121.336,00
ÂNGELA SOUSA	1.424.635,00	1.424.635,00	42.000,00	2,95	42.000,00	2,95	0,27	1.382.635,00
ÂNGELO CORONEL	1.419.874,00	1.419.874,00	1.027.572,00	72,37	280.000,00	19,72	1,82	1.139.874,00
AUGUSTO CASTRO	1.425.160,00	1.425.160,00	293.762,34	20,61	293.762,34	20,61	1,90	1.131.397,66
BIRA CORÔA	1.402.760,00	1.402.760,00	987.080,47	70,37	173.025,89	12,33	1,12	1.229.734,11
CARLOS GEILSON	1.424.645,00	1.424.645,00	42.000,00	2,95	42.000,00	2,95	0,27	1.382.645,00
CARLOS UBALDINO	722.356,00	722.356,00	-	-	-	0,00	-	722.356,00
EUCLIDES FERNANDE	969.034,00	969.034,00	581.000,00	59,96	351.727,50	36,30	2,28	617.306,50
FABRÍCIO FALCÃO	1.425.160,00	1.425.160,00	139.770,36	9,81	120.414,81	8,45	0,78	1.304.745,19
FÁTIMA NUNES	1.424.172,00	1.424.172,00	809.562,30	56,84	70.000,00	4,92	0,45	1.354.172,00
IVANA BASTOS	1.425.160,00	1.425.160,00	1.054.185,03	73,97	780.807,53	54,79	5,06	644.352,47
JOSÉ DE ARIMATÉIA	1.424.316,00	1.424.316,00	143.147,50	10,05	143.147,50	10,05	0,93	1.281.168,50
JOSEILDO RAMOS	1.425.160,00	1.425.160,00	347.599,98	24,39	328.244,43	23,03	2,13	1.096.915,57
JURANDY OLIVEIRA	1.424.680,00	1.424.680,00	321.580,00	22,57	290.970,12	20,42	1,89	1.133.709,88
LOMANTO JUNIOR	1.409.654,00	1.409.654,00	292.500,00	20,75	257.491,98	18,27	1,67	1.152.162,02
LUIZA MAIA	1.425.076,00	1.425.076,00	707.061,15	49,62	6.212,40	0,44	0,04	1.418.863,60
MARCELINO GALO	846.386,00	846.386,00	567.353,75	67,03	-	0,00	-	846.386,00
MARCELO NILO	1.421.006,00	1.421.006,00	1.033.572,00	72,74	250.000,00	17,59	1,62	1.171.006,00
MARIA DEL CARMEN	1.425.160,00	1.425.160,00	264.357,31	18,55	264.357,31	18,55	1,71	1.160.802,69
MARQUINHO VIANA	1.425.160,00	1.425.160,00	1.038.239,81	72,85	678.899,81	47,64	4,40	746.260,19
NELSON LEAL	1.425.104,00	1.425.104,00	279.463,19	19,61	228.034,12	16,00	1,48	1.197.069,88
NEUSA CADORE	1.422.890,00	1.422.890,00	315.550,61	22,18	260.195,06	18,29	1,69	1.162.694,94
PAULO CAMERA	1.422.578,00	1.422.578,00	273.695,06	19,24	273.695,06	19,24	1,77	1.148.882,94
PAULO RANGEL	1.424.376,00	1.424.376,00	1.036.095,03	72,74	268.500,00	18,85	1,74	1.155.876,00
PR SGT ISIDÓRIO	249.000,00	249.000,00	249.000,00	100,00	249.000,00	100,00	1,61	0,00
PEDRO TAVARES	1.350.620,00	1.350.620,00	237.829,62	17,61	237.829,62	17,61	1,54	1.112.790,38
REINALDO BRAGA	1.354.674,00	1.354.674,00	240.000,00	17,72	240.000,00	17,72	1,56	1.114.674,00

Continua (1/2)

Continuação (2/2)

ROBERTO CARLOS	1.421.192,00	1.421.192,00	140.000,00	9,85	140.000,00	9,85	0,91	1.281.192,00
ROGÉRIO ANDRADE	1.067.100,00	1.067.100,00	-	-	-	0,00	-	1.067.100,00
ROSEMBERG PINTO	1.425.160,00	1.425.160,00	737.800,00	51,77	-	0,00	-	1.425.160,00
SANDRO RÉGIS	1.421.190,00	1.421.190,00	279.617,89	19,67	260.262,34	18,31	1,69	1.160.927,66
SIDELVAN NÓBREGA	1.424.882,00	1.424.882,00	349.695,06	24,54	349.695,06	24,54	2,27	1.075.186,94
TARGINO MACHADO	1.414.335,00	1.414.335,00	70.350,61	4,97	70.000,00	4,95	0,45	1.344.335,00
TOM ARAÚJO	1.423.440,00	1.423.440,00	302.847,53	21,28	302.847,53	21,28	1,96	1.120.592,47
VANDO	1.424.810,00	1.424.810,00	322.000,00	22,60	322.000,00	22,60	2,09	1.102.810,00
ZÉ NETO	1.424.700,00	1.424.700,00	1.027.774,02	72,14	293.194,97	20,58	1,90	1.131.505,03
ZÉ RAIMUNDO	1.383.524,00	1.383.524,00	252.000,00	18,21	252.000,00	18,21	1,63	1.131.524,00
ALEX DE PIATÁ	1.424.066,00	1.424.066,00	279.598,14	19,63	279.598,14	19,63	1,81	1.144.467,86
ALEX LIMA	1.425.160,00	1.425.160,00	315.855,55	22,16	296.500,00	20,80	1,92	1.128.660,00
ANTONIO JUNIOR	1.417.730,00	1.417.730,00	1.031.610,00	72,76	824.980,00	58,19	5,35	592.750,00
BOBÓ	1.425.160,00	1.425.160,00	598.411,92	41,99	528.675,18	37,10	3,43	896.484,82
DAVID RIOS	1.405.080,00	1.405.080,00	290.653,34	20,69	290.653,34	20,69	1,88	1.114.426,66
EDUARDO SALES	1.425.160,00	1.425.160,00	706.588,59	49,58	695.623,59	48,81	4,51	729.536,41
FÁBIO SOUTO	1.424.857,00	1.424.857,00	304.847,53	21,39	293.195,06	20,58	1,90	1.131.661,94
FABIOLA MANSUR	1.425.160,00	1.425.160,00	471.125,15	33,06	368.737,50	25,87	2,39	1.056.422,50
GIKA LOPES	1.422.070,00	1.422.070,00	1.057.568,06	74,37	336.695,06	23,68	2,18	1.085.374,94
HILDÉCIO MEIRELES	1.425.160,00	1.425.160,00	97.847,53	6,87	97.847,53	6,87	0,63	1.327.312,47
JÂNIO NATAL	1.424.200,00	1.424.200,00	519.050,00	36,45	333.737,50	23,43	2,16	1.090.462,50
LUCIANO RIBEIRO	1.425.160,00	1.425.160,00	349.346,81	24,51	329.991,26	23,15	2,14	1.095.168,74
MANASSÉS	1.425.160,00	1.425.160,00	84.051,60	5,90	84.051,60	5,90	0,54	1.341.108,40
MARCELL MORAES	1.424.976,00	1.424.976,00	209.465,42	14,70	190.109,87	13,34	1,23	1.234.866,13
PABLO BARROZO	990.780,00	990.780,00	-	-	-	0,00	-	990.780,00
ROBINHO	1.412.040,00	1.412.040,00	951.886,31	67,41	627.432,56	44,43	4,07	784.607,44
SOLDADO PRISCO	1.422.128,00	1.422.128,00	104.709,40	7,36	104.709,40	7,36	0,68	1.317.418,60
ZÓ	1.424.060,00	1.424.060,00	293.835,61	20,63	293.695,06	20,62	1,90	1.130.364,94
<b>Total das DESPESAS por Emendas dos Deputados (I)</b>	<b>89.785.000,00</b>	<b>89.785.080,00</b>	<b>26.358.724,55</b>	<b>29,36</b>	<b>15.424.734,40</b>	<b>17,18</b>	<b>100,00</b>	<b>74.360.345,60</b>
<b>RECEITA CORRENTE LÍQUIDA do Exercício Anterior - RCL</b>								<b>27.207.610.584,58</b>
<b>% da DESPESAS sobre a RCL [(I) / RCL]</b>	<b>0,33</b>	<b>0,33</b>	<b>0,10</b>	<b>-</b>	<b>0,06</b>	<b>-</b>	<b>-</b>	<b>0,27</b>

FONTE: FIPLAN/SEFAZ/SAF/COPAF - 15/01/2018 10:19:30

RELATÓRIO DE GESTÃO FISCAL  
DEMONSTRATIVO DA DESPESA COM PESSOAL DO PODER EXECUTIVO E DEFENSORIA PÚBLICA  
ORÇAMENTOS FISCAL E DA SEGURIDADE SOCIAL  
JANEIRO/2017 A DEZEMBRO/2017

RGF - Anexo 1 (LRF, art. 55, inciso I, alínea "a")

R\$1,00

DESPESA COM PESSOAL	DESPESAS EXECUTADAS (Últimos 12 Meses)	
	LIQUIDADAS	INSCRITAS EM RESTOS A PAGAR NÃO PROCESSADOS
	(a)	(b)
<b>DESPESA BRUTA COM PESSOAL (I)</b>	<b>17.890.770.872,15</b>	<b>1.030.723.102,10</b>
Pessoal Ativo <sup>1</sup>	12.138.908.976,62	2.009.971,21
Pessoal Inativo e Pensionistas	5.709.979.604,03	1.026.839.665,36
Outras Despesas de Pessoal decorrentes de Contratos de Terceirização ( § 1º do art. 18 da LRF)	41.882.291,50	1.873.465,53
<b>DESPESAS NÃO COMPUTADAS (art. 19, § 1º da LRF) (II)</b>	<b>5.006.680.887,12</b>	<b>872.613.816,92</b>
Indenizações por Demissão e Incentivos à Demissão Voluntária	25.215.231,67	-
Decorrentes de Decisão Judicial	242.440.262,33	-
Despesas de Exercícios Anteriores	168.586.659,86	-
Inativos e Pensionistas com Recursos Vinculados	4.570.438.733,26	872.613.816,92
<b>DESPESA LÍQUIDA COM PESSOAL - TDP (III) = (I - II)</b>	<b>12.884.089.985,03</b>	<b>158.109.285,18</b>
<b>APURAÇÃO DO CUMPRIMENTO DO LIMITE LEGAL</b>		
RECEITA CORRENTE LÍQUIDA - RCL (IV)	<b>29.952.763.445,46</b>	-
(-) Transferências obrigatórias da União relativas às emendas individuais (V) ( § 13, art. 166 da CF) <sup>2</sup>	<b>25.443.750,00</b>	
= RECEITA CORRENTE LÍQUIDA AJUSTADA (VI)	<b>29.927.319.695,46</b>	
<b>DESPESA TOTAL COM PESSOAL - DTP (VII) = (III a + III b)</b>	<b>13.042.199.270,21</b>	<b>43,58</b>
LIMITE MÁXIMO (VIII) (incisos I, II e III, art. 20 da LRF)	14.544.677.371,99	48,60
LIMITE PRUDENCIAL (IX) = (0,95 x VIII) (parágrafo único do art. 22 da LRF)	13.817.443.503,39	46,17
LIMITE DE ALERTA (X) = (0,90 x VIII) (inciso II do §1º do art. 59 da LRF)	13.090.209.634,79	43,74

FONTE: FIPLAN/SEFAZ/SAF/COPAF - 12/01/2018 09:16:56

Notas:

1. Foi excluído de Pessoal Ativo o valor de R\$ 211.025.799,99, referente as seguintes despesas de natureza indenizatória: Férias proporcionais, férias vencidas, licença prêmio em pecúnia, abono pecuniário férias e abono permanência.
2. Os valores foram extraídos do *site* do Tesouro Nacional - Tesouro Gerencial e estão atualizados até a data de 23 de janeiro de 2018.
3. Este Demonstrativo é parte integrante do RGF do poder Executivo e da Defensoria Pública
4. Considerando apenas o Poder Executivo, o total da Despesa de Pessoal foi de R\$ 12.895.327.094,31 representando 43,09 % da RCL Ajustada.



**RELATÓRIO DE GESTÃO FISCAL**  
**DEMONSTRATIVO DA DÍVIDA CONSOLIDADA LÍQUIDA**  
**ORÇAMENTOS FISCAL E DA SEGURIDADE SOCIAL**  
**JANEIRO A DEZEMBRO DE 2017 / QUADRIMESTRE SETEMBRO - DEZEMBRO DE 2017**

RGF - Anexo 2 (LRF, art. 55, inciso I, alínea "b")

R\$ 1,00

CÁLCULO DA DÍVIDA CONSOLIDADA LÍQUIDA	SALDO EXERCÍCIO ANTERIOR	SALDO DO EXERCÍCIO DE 2017		
		ATÉ O 1º QUADRIMESTRE	ATÉ O 2º QUADRIMESTRE	ATÉ O 3º QUADRIMESTRE
<b>DÍVIDA CONSOLIDADA - DC (I)</b>	<b>20.172.661.726,35</b>	<b>20.117.655.570,27</b>	<b>20.804.322.497,94</b>	<b>22.677.717.517,09</b>
<b>Dívida Mobiliária</b>	-	-	-	-
<b>Dívida Contratual</b>	<b>17.284.505.967,58</b>	<b>17.314.235.351,68</b>	<b>17.709.934.596,49</b>	<b>18.534.594.879,22</b>
Empréstimos	0,00	0,00	0,00	0,00
Interna	-	-	-	-
Externa	-	-	-	-
Reestruturação da Dívida de Estados e Municípios	-	-	-	-
Financiamentos	12.278.389.636,33	12.162.589.999,03	12.014.497.584,30	12.983.848.373,32
Internos	4.311.874.833,44	4.423.145.247,43	4.323.045.546,09	4.914.386.509,28
Externos	7.966.514.802,89	7.739.444.751,60	7.691.452.038,21	8.069.461.864,04
Parcelamento e Renegociação de dívidas	250.143.551,09	239.912.462,39	544.780.385,99	538.145.666,58
De Tributos	-	-	-	-
De Contribuições Previdenciárias	162.746.288,71	151.142.761,57	440.929.719,44	438.495.276,96
De Demais Contribuições Sociais	80.775.490,01	82.669.197,96	98.451.049,61	94.957.595,49
Do FGTS	6.621.772,37	6.100.502,86	5.399.616,94	4.692.794,13
Com Instituição Não financeira	-	-	-	-
Demais Dívidas Contratuais	4.755.972.780,16	4.911.732.890,26	5.150.656.626,20	5.012.600.839,32
<b>Precatórios posteriores a 05/05/2000 (inclusive) vencidos e não pagos</b>	<b>2.543.013.972,75</b>	<b>2.458.680.634,27</b>	<b>2.874.791.432,65</b>	<b>3.933.020.800,96</b>
<b>Outras Dívidas<sup>1</sup></b>	<b>345.141.786,02</b>	<b>344.739.584,32</b>	<b>219.596.468,80</b>	<b>210.101.836,91</b>
<b>DEDUÇÕES (II)</b>	<b>4.157.020.822,55</b>	<b>5.180.673.511,02</b>	<b>6.163.588.017,11</b>	<b>5.448.413.928,30</b>
Disponibilidade de Caixa <sup>1</sup>	3.306.688.144,53	4.782.131.473,77	5.688.756.240,81	4.680.638.967,79
Disponibilidade de Caixa Bruta	3.456.745.998,46	4.801.144.562,68	5.697.762.601,88	4.938.258.269,87
(-) Restos a Pagar Processados (Exceto Precatórios)	(150.057.853,93)	(19.013.088,91)	(9.006.361,07)	(257.619.302,08)
Demais Haveres Financeiros	850.332.678,02	398.542.037,25	474.831.776,30	767.774.960,51
<b>DÍVIDA CONSOLIDADA LÍQUIDA (DCL) (III) = (I - II)</b>	<b>16.015.640.903,80</b>	<b>14.936.982.059,25</b>	<b>14.640.734.480,83</b>	<b>17.229.303.588,79</b>
<b>RECEITA CORRENTE LÍQUIDA - RCL</b>	<b>28.714.179.024,82</b>	<b>29.390.956.526,13</b>	<b>29.800.798.482,65</b>	<b>29.952.763.445,46</b>
<b>% da DC sobre a RCL [(I) / RCL]</b>	<b>70,25</b>	<b>68,45</b>	<b>69,81</b>	<b>75,71</b>
<b>% da DCL sobre a RCL [(III) / RCL]</b>	<b>55,78</b>	<b>50,82</b>	<b>49,13</b>	<b>57,52</b>
<b>LIMITE DEFINIDO POR RESOLUÇÃO DO SENADO FEDERAL - &lt; 200% &gt;</b>				<b>59.905.526.890,92</b>
<b>LIMITE DE ALERTA (inciso III do § 1º do art. 59 da LRF) - &lt;180%&gt;</b>				<b>53.914.974.201,83</b>

Continua

Continuação

OUTROS VALORES NÃO INTEGRANTES DA DC	SALDO EXERCÍCIO ANTERIOR	SALDO DO EXERCÍCIO DE 2017		
		ATÉ O 1º QUADRIMESTRE	ATÉ O 2º QUADRIMESTRE	ATÉ O 3º QUADRIMESTRE
Precatórios Anteriores a 05/05/2000	-	-	-	-
Precatórios Posteriores a 05/05/2000 (Não incluídos na DC)2	-	-	-	-
Passivo Atuarial	181.827.201.787,11	181.827.201.787,11	181.827.201.787,11	181.827.201.787,11
Insuficiência Financeira	-	-	-	-
Depósitos	445.077.081,45	492.855.368,09	612.234.813,09	1.032.688.005,18
RP Não-Processados de Exercícios Anteriores	333.164.478,21	94.943.735,57	36.632.368,79	584.951.609,84
Antecipações de Receitas Orçamentária - ARO	-	-	-	-

**FONTE: FIPLAN/SEFAZ/SAF/COPAF, 12/01/2018 09:17:40**

Nota:

1. Se o saldo apurado for negativo, ou seja, se o total da Disponibilidade de Caixa Bruta for menor que Restos a Pagar Processados, esse saldo negativo não deverá ser informado nessa linha, mas sim na linha da "Insuficiência Financeira", no quadro "Outros Valores não integrantes da Dívida Consolidada". Assim, quando o cálculo de Disponibilidade de Caixa for negativo, o valor dessa linha deverá ser (0) "zero".
2. Refere-se aos precatórios posteriores a 05/05/2000 que, em cumprimento ao disposto no artigo 100 da Constituição Federal, ainda não foram incluídos no orçamento ou constam no orçamento e ainda não foram pagos. Ao final do exercício em que esses precatórios foram incluídos ou que deveriam ter sido incluídos, os valores deverão compor a linha "Precatórios Posteriores a 05/05/2000 (inclusive) - Vencidos e não pagos"
3. Em 2017, na linha "Demais Haveres Financeiros" foi excluída a conta contábil 1.1.3.5.1.99.04.00 - DEPÓSITOS RESTITUÍVEIS VALORES VINCULADOS-CONTA ESPECIAL(PRECATÓRIOS), pois são referentes a valores já pagos aos Tribunais, e não computados na coluna "Disponibilidade de Caixa Bruta" conforme Ofício nº 92/2016 / CCONF/SUCON/STN/MF-DF.



**RELATÓRIO DE GESTÃO FISCAL**  
**DEMONSTRATIVO DAS GARANTIAS E CONTRAGARANTIAS DE VALORES**  
**ORÇAMENTOS FISCAL E DA SEGURIDADE SOCIAL**  
**JANEIRO A DEZEMBRO DE 2017 / QUADRIMESTRE SETEMBRO - DEZEMBRO DE 2017**

RGF - Anexo 3 (LRF, art. 55, inciso I, alínea "c" e art. 40, § 1º)

R\$ 1,00

GARANTIAS CONCEDIDAS	SALDO DO EXERCÍCIO ANTERIOR	SALDO DO EXERCÍCIO DE 2017		
		ATÉ O 1.º QUADRIMESTRE	ATÉ O 2.º QUADRIMESTRE	ATÉ O 3.º QUADRIMESTRE
EXTERNAS (I)	-	-	-	-
Aval ou fiança em operações de crédito	-	-	-	-
Outras garantias nos Termos da LRF	-	-	-	-
INTERNAS (II)	91.600.000,00	91.600.000,00	91.600.000,00	91.600.000,00
Aval ou fiança em operações de crédito	-	-	-	-
Outras garantias nos termos da LRF <sup>1</sup>	91.600.000,00	91.600.000,00	91.600.000,00	91.600.000,00
<b>TOTAL DAS GARANTIAS CONCEDIDAS (III) = (I + II)</b>	<b>91.600.000,00</b>	<b>91.600.000,00</b>	<b>91.600.000,00</b>	<b>91.600.000,00</b>
<b>RECEITA CORRENTE LÍQUIDA - RCL (IV)</b>	<b>28.714.179.024,82</b>	<b>29.390.956.526,13</b>	<b>29.800.798.482,65</b>	<b>29.952.763.445,46</b>
<b>% do TOTAL DAS GARANTIAS SOBRE A RCL</b>	<b>0,32%</b>	<b>0,31%</b>	<b>0,31%</b>	<b>0,31%</b>
<b>LIMITE DEFINIDO POR RESOLUÇÃO Nº 43 DO SENADO FEDERAL - 22%</b>	<b>6.317.119.385,46</b>	<b>6.466.010.435,75</b>	<b>6.556.175.666,18</b>	<b>6.589.607.958,00</b>
<b>LIMITE DE ALERTA (inciso III do § 1º do art. 59 da LRF) - 19, 80%</b>	<b>5.685.407.446,91</b>	<b>5.819.409.392,17</b>	<b>5.900.558.099,56</b>	<b>5.930.647.162,20</b>

CONTRAGARANTIAS RECEBIDAS	SALDO DO EXERCÍCIO ANTERIOR	SALDO DO EXERCÍCIO DE 2017		
		ATÉ O 1.º QUADRIMESTRE	ATÉ O 2.º QUADRIMESTRE	ATÉ O 3.º QUADRIMESTRE
EXTERNAS (V)	-	-	-	-
Aval ou Fiança em Operações de Crédito	-	-	-	-
Outras garantias nos termos da LRF <sup>1</sup>	-	-	-	-
INTERNAS (VI)	91.600.000,00	91.600.000,00	91.600.000,00	91.600.000,00
Aval ou fiança em operações de crédito	-	-	-	-
Outras garantias nos termos da LRF	91.600.000,00	91.600.000,00	91.600.000,00	91.600.000,00
<b>TOTAL CONTRAGARANTIAS RECEBIDAS (VII) = (V + VI)</b>	<b>91.600.000,00</b>	<b>91.600.000,00</b>	<b>91.600.000,00</b>	<b>91.600.000,00</b>

Fonte: FIPLAN/SEFAZ/SAF/DEPAT/GEPUB

Nota: <sup>1</sup> Inclui garantias concedidas por meio de Fundos

Obs.: GARANTIA ► 1 - FUNDESE - Fundo de Desenvolvimento Econômico e Social da Bahia

CONTRAGARANTIA ► 1 - Conforme cada caso entre mutuário e financiador (LAVOURA CACAUEIRA)



RELATÓRIO DE GESTÃO FISCAL  
DEMONSTRATIVO DAS OPERAÇÕES DE CRÉDITO  
ORÇAMENTOS FISCAL E DA SEGURIDADE SOCIAL  
JANEIRO A DEZEMBRO DE 2017 / QUADRIMESTRE SETEMBRO - DEZEMBRO DE 2017

RGF - Anexo 4 (LRF, art. 55, inciso I, alínea "d" e inciso III alínea "c")

R\$ 1,00

<u>OPERAÇÕES DE CRÉDITO</u>	VALOR REALIZADO	
	No 3º Quadrimestre	Até o 3º Quadrimestre  (a)
Mobiliária	-	-
Interna	-	-
Externa	-	-
Contratual	730.832.995,81	1.156.474.602,71
Interna	626.319.878,97	837.784.798,58
Empréstimos	626.319.878,97	837.784.798,58
Aquisição Financiada de Bens e Arrendamento Mercantil Financeiro	-	-
Antecipação de Receita pela Venda a Termo de Bens e Serviços	-	-
Assunção, Reconhecimento e Confissão de Dívidas (LRF, art. 29, § 1º)	-	-
Operações de crédito previstas no art. 7º § 3º da RSF nº 43/2001 <sup>1</sup>	-	-
Externa	104.513.116,84	318.689.804,13
Empréstimos	104.513.116,84	296.690.246,28
Aquisição Financiada de Bens e Arrendamento Mercantil Financeiro	-	-
Antecipações de Receitas pela Venda a Termo de Bens e Serviços	-	-
Assunção, Reconhecimento e Confissão de Dívidas (LRF, art. 29, § 1º)	-	-
Operações de crédito previstas no art. 7º § 3º da RSF nº 43/2001 <sup>1</sup>	-	21.999.557,85
<b>TOTAL (I)</b>	<b>730.832.995,81</b>	<b>1.156.474.602,71</b>

<u>APURAÇÃO DO CUMPRIMENTO DOS LIMITES</u>	VALOR	% SOBRE A RCL
RECEITA CORRENTE LÍQUIDA – RCL	29.952.763.445,46	
OPERAÇÕES VEDADAS (II)	-	
LIMITE (III)= (Ia + II)	1.156.474.602,71	3,86%
LIMITE GERAL DEFINIDO POR RESOLUÇÃO DO SENADO FEDERAL PARA AS OPERAÇÕES DE CRÉDITO INTERNAS E EXTERNAS	4.792.442.151,27	16,00%
LIMITE DE ALERTA (inciso III do §1º do art. 59 da LRF)	4.313.197.936,15	14,40%
ORÇAMENTÁRIA	-	
ANTECIPAÇÃO DA RECEITA ORÇAMENTÁRIA	2.096.693.441,18	7,00%

Continua

Continuação

<b><u>OUTRAS OPERAÇÕES QUE INTEGRAM A DÍVIDA CONSOLIDADA</u></b>	<b>VALOR REALIZADO</b>	
	<b>No 3º Quadrimestre</b>	<b>Até o 3º Quadrimestre  (a)</b>
Parcelamentos de Dívidas	-	314.537.295,01
Tributos	-	-
Contribuições Previdenciárias <sup>2</sup>	-	314.537.295,01
FGTS	-	-
Operações de reestruturação e recomposição do principal de dívidas	-	-

FONTE: SDP / SEFAZ / SAF / DEPAT / GEPUB, 17.01.2018 10:50

1. Conforme Manual de Instrução de Pleitos - MIP STN/COPEM, essas operações podem ser contratadas mesmo que não haja margem disponível nos limites. No entanto, uma vez contratadas, os fluxos de tais operações terão seus efeitos contabilizados para fins da contratação de outras operações de crédito. Refere-se a operação de crédito BID / PROFISCO assinada em 17.12.2013

2. Incluso, também, o valor R\$ 16.539.184,84 referente ao parcelamento do PASEP.

PODER EXECUTIVO E DEFENSORIA PÚBLICA  
RELATÓRIO DE GESTÃO FISCAL  
DEMONSTRATIVO DA DISPONIBILIDADE DE CAIXA E DOS RESTOS A PAGAR  
ORÇAMENTOS FISCAL E DA SEGURIDADE SOCIAL  
JANEIRO/2017 A DEZEMBRO/2017

RGF - Anexo 5 (LRF, art. 55, Inciso III, alínea "a")

R\$ 1,00

IDENTIFICAÇÃO DOS RECURSOS	DISPONIBILIDADE DE CAIXA BRUTA (a)	OBRIGAÇÕES FINANCEIRAS				DISPONIBILIDADE DE CAIXA LÍQUIDA (ANTES DA INSCRIÇÃO EM RESTOS A PAGAR NÃO PROCESSADOS DO EXERCÍCIO) (f) = (a - (b + c + d + e))	RESTOS A PAGAR EMPENHADOS E NÃO LIQUIDADOS DO EXERCÍCIO	EMPENHOS NÃO LIQUIDADOS CANCELADOS (NÃO INSCRITOS POR INSUFICIÊNCIA FINANCEIRA)
		RESTOS A PAGAR LIQUIDADOS E NÃO PAGOS		RESTOS A PAGAR EMPENHADOS E NÃO LIQUIDADOS DE EXERCÍCIOS ANTERIORES (d)	DEMAIS OBRIGAÇÕES FINANCEIRAS (e)			
		DE EXERCÍCIOS ANTERIORES (b)	DO EXERCÍCIO (c)					
<b>TOTAL DOS RECURSOS VINCULADOS (I)</b>	<b>4.391.651.585,74</b>	<b>5.508.017,03</b>	<b>127.375.876,40</b>	-	<b>323.880.170,64</b>	<b>3.934.887.521,67</b>	<b>342.116.805,70</b>	-
Receitas de Impostos e de Transferência de Impostos - Educação	112.256.260,72	1.041.007,57	15.071.484,12	-	1.017.521,84	95.126.247,19	39.039.997,28	-
Transferências do FUNDEB 60%	73.107.425,01	104.643,16	14.447.877,23	-	36.856.376,92	21.698.527,70	-	-
Transferências do FUNDEB 40%	48.738.283,34	69.762,10	9.631.918,15	-	24.570.917,95	14.465.685,14	-	-
Outros Recursos Destinados à Educação	195.074.027,03	182.413,86	1.499.161,00	-	324.603,50	193.067.848,67	1.703,78	-
Receitas de Impostos e de Transferência de Impostos - Saúde	80.295.316,80	152.875,73	40.247.605,01	-	157.419,10	39.737.416,96	10.616.283,33	-
Outros Recursos Destinados à Saúde	186.736.773,48	2.844,59	8.800.852,08	-	196.613,82	177.736.462,99	25.434.591,32	-
Recursos Destinados à Assistência Social	20.024.861,00	-	182.782,12	-	-	19.842.078,88	20.858,20	-
Recursos destinados ao RPPS - Plano Previdenciário	644.758,56	-	56.974,89	-	11.859,56	575.924,11	-	-
Recursos destinados ao RPPS - Plano Financeiro	102.635.528,37	-	-	-	145.313,92	102.490.214,45	-	-
Recursos de Operações de Crédito (exceto destinados à Educação e à Saúde)	842.932.734,64	721.033,33	4.508.300,66	-	466.152,17	837.237.248,48	17.824.955,00	-
Recursos de Alienação de Bens/Ativos	43.931.200,04	-	-	-	11.712,60	43.919.487,44	626.905,86	-
Outras Destinações Vinculadas de Recursos	2.685.274.416,75	3.233.436,69	32.928.921,14	-	260.121.679,26	2.388.990.379,66	248.551.510,93	-
<b>TOTAL DOS RECURSOS NÃO VINCULADOS (II)</b>	<b>366.908.255,46</b>	<b>3.778.536,69</b>	<b>181.517.303,49</b>	-	<b>94.439.001,71</b>	<b>87.173.413,57</b>	<b>203.863.581,45</b>	-
Recursos Ordinários	366.908.255,46	3.778.536,69	181.517.303,49	-	94.439.001,71	87.173.413,57	203.863.581,45	-
<b>TOTAL (III) = (I + II)</b>	<b>4.758.559.841,20</b>	<b>9.286.553,72</b>	<b>308.893.179,89</b>	-	<b>418.319.172,35</b>	<b>4.022.060.935,24</b>	<b>545.980.387,15</b>	-

Fonte: FIPLAN/SEFAZ/SAF/COPAF, 16/01/2018 14:46:10

GOVERNO DO ESTADO DA BAHIA  
**PODER EXECUTIVO**  
RELATÓRIO DE GESTÃO FISCAL  
**DEMONSTRATIVO SIMPLIFICADO DO RELATÓRIO DE GESTÃO FISCAL**  
ORÇAMENTOS FISCAL E DA SEGURIDADE SOCIAL  
**JANEIRO A DEZEMBRO DE 2017 / QUADRIMESTRE SETEMBRO - DEZEMBRO DE 2017**

RGF - Anexo 6 (LRF, art. 48)

R\$ 1,00

<b>RECEITA CORRENTE LÍQUIDA</b>	<b>VALOR ATÉ O QUADRIMESTRE</b>	
Receita Corrente Líquida	29.952.763.445,46	
<b>DESPESA COM PESSOAL</b>	<b>VALOR</b>	<b>% SOBRE A RCL</b>
Total da Despesa com Pessoal - DTP	13.042.199.270,21	43,58%
Limite Máximo (incisos I, II e III, art. 20 da LRF) - 48,60%	14.544.677.371,99	48,60%
Limite Prudencial (parágrafo único, art. 22 da LRF) - 46,17%	13.817.443.503,39	46,17%
<b>DÍVIDA CONSOLIDADA</b>	<b>VALOR</b>	<b>% SOBRE A RCL</b>
Dívida Consolidada Líquida	17.229.303.588,79	57,52%
Limite Definido por Resolução do Senado Federal	59.905.526.890,92	200,00%
<b>GARANTIAS DE VALORES</b>	<b>VALOR</b>	<b>% SOBRE A RCL</b>
Total das Garantias de Valores	91.600.000,00	0,31%
Limite Definido por Resolução do Senado Federal	6.589.607.958,00	22,00%
<b>OPERAÇÕES DE CRÉDITO</b>	<b>VALOR</b>	<b>% SOBRE A RCL</b>
Operações de Crédito Internas e Externas	1.156.474.602,71	3,86%
Operações de Crédito por Antecipação da Receita	-	-
Limite Definido pelo Senado Federal para Operações de Crédito Internas e Externas	4.792.442.151,27	16,00%
Limite Definido pelo Senado Federal para Operações de Crédito por Antecipação da Receita	2.096.693.441,18	7,00%
<b>RESTOS A PAGAR</b>	<b>INSCRIÇÃO EM RESTOS A PAGAR NÃO PROCESSADOS DO EXERCÍCIO</b>	<b>DISPONIBILIDADE DE CAIXA LÍQUIDA (ANTES DA INSCRIÇÃO EM RESTOS A PAGAR NÃO PROCESSADOS DO EXERCÍCIO)</b>
Valor Total	545.980.387,15	4.022.060.935,24

Fonte: FIPLAN/SEFAZ/SAF/COPAF, 23/01/2018 11:30

Manuel Roque dos Santos Filho  
Diretor DICOP

Roberval Lopes Lima  
Coordenador Geral COPAF

Arlindo Luiz de Santana Júnior  
Diretor DEPAT

De Acordo

Antonio Humberto Novais de Paula  
Superintendente SAF

Manoel Vitório da Silva Filho  
Secretário da Fazenda

