




Anexo 01

**DEMONSTRAÇÃO DA RECEITA E DESPESA
SEGUNDO CATEGORIAS ECONÔMICAS**



BALANÇO CONSOLIDADO DO ESTADO 2007 - GOVERNO DA BAHIA

ANEXO 1 DA LEI 4.320/64

DEMONSTRAÇÃO DA RECEITA E DA DESPESA SEGUNDO CATEGORIAS ECONÔMICAS
POSIÇÃO ATÉ O MÊS DE DEZEMBRO DE 2007


GOVERNO DO ESTADO DA BAHIA - TODOS OS PODERES - ADM. DIRETA E INDIRETA

TÍTULOS	VALOR	VALOR	TOTAL
RECEITAS CORRENTES		17.545.804.836,41	
RECEITA TRIBUTARIA	9.458.074.437,93		
RECEITAS DE CONTRIBUICOES	900.815.485,78		
RECEITA PATRIMONIAL	617.935.168,29		
RECEITA AGROPECUARIA	36.473,65		
RECEITA DE SERVICOS	57.601.168,29		
TRANSFERENCIAS CORRENTES	6.032.274.117,43		
OUTRAS RECEITAS CORRENTES	479.067.985,04		
DEDUcoes DA RECEITA CORRENTE		1.653.222.282,79-	
DEDUCAO DA RECEITA TRIBUTARIA	1.025.017.014,39-		
DEDUCAO DE RECEITA DE TRANSFERENCIAS CORRENTES	616.664.786,50-		
DEDUCAO DE RECEITA DE OUTRAS RECEITAS CORRENTES	11.540.481,90-		
TOTAL			15.892.582.553,62
DESPESAS CORRENTES		14.779.485.899,20	
PESSOAL E ENCARGOS SOCIAIS	8.102.808.129,61		
JUROS E ENCARGOS DA DIVIDA	572.757.958,01		
OUTRAS DESPESAS CORRENTES	6.103.919.811,58		
SUPERAVIT CORRENTE		2.235.259.083,94	
TOTAL			17.014.744.983,14
RECEITAS DE CAPITAL		264.580.189,55	
OPERACOES DE CREDITO	160.416.201,35		
ALIENACAO DE BENS	2.642.683,94		
AMORTIZACAO DE EMPRESTIMOS	2.849.390,93		
TRANSFERENCIAS DE CAPITAL	98.671.913,33		
TOTAL			15.892.582.553,62
RECEITAS INTRA-ORCAMENTARIAS CORRENTES		1.122.162.429,52	
RECEITA DE CONTRIBUICOES	1.122.162.429,52		
DEFICIT CAPITAL		1.886.312.821,93	
TOTAL			2.150.893.011,48
DESPESAS DE CAPITAL		2.150.893.011,48	
INVESTIMENTOS	825.136.104,96		
INVERSOES FINANCEIRAS	93.097.524,54		
AMORTIZACAO DA DIVIDA	1.232.659.381,98		
TOTAL			2.150.893.011,48
RESUMO ORCAMENTARIO			
RECEITAS CORRENTES LIQUIDA	15.892.582.553,62	DESPESAS CORRENTES	14.779.485.899,20
RECEITAS DE CAPITAL	264.580.189,55	DESPESAS DE CAPITAL	2.150.893.011,48
RECEITAS INTRA ORCAMENTARIAS	1.122.162.429,52		
	0,00	SUPERAVIT ORCAMENTARIO	348.946.262,01
TOTAL	17.279.325.172,69	TOTAL	17.279.325.172,69



Anexo 02

DEMONSTRATIVO DA RECEITA



BALANÇO CONSOLIDADO DO ESTADO 2007 - GOVERNO DA BAHIA

ANEXO 2 DA LEI 4.320/64

DEMONSTRATIVO DA RECEITA
POSIÇÃO ATÉ O MÊS DE DEZEMBRO DE 2007

GOVERNO DO ESTADO DA BAHIA - TODOS OS PODERES - ADM. DIRETA E INDIRETA

CONTA	DESCRICAO	ALINEAS	RUBRICAS	FONTES	CATEGORIA ECONOMICA
1	RECEITAS CORRENTES				17.545.804.836,41
11	RECEITA TRIBUTARIA			9.458.074.437,93	
111	IMPOSTOS		9.157.296.248,12		
1112	IMPOSTOS SOBRE O PATRIMONIO	795.759.349,85			
111204	IMPOSTO RENDA PROVENTOS QUA	417.268.759,10			
11120431	IR RETIDO NA FONTE - SAUDE	417.268.759,10			
1112043100	IR RETIDO NA FONTE - SAUD	262.882.000,62			
1112043114	IR RETIDO NA FONTE - SAUD	104.315.377,37			
1112043130	IR RETIDO NA FONTE - SAUD	50.071.381,11			
111205	IMPOSTO PROPRIEDADE DE VEIC	358.073.876,57			
11120501	IPVA ESTADO	179.036.940,31			
1112050100	IPVA ESTADO TESOIRO	112.793.284,30			
1112050107	IPVA ESTADO FUNDEB	11.902.932,85			
1112050114	IPVA ESTADO EDUCACAO	32.856.294,54			
1112050130	IPVA ESTADO SAUDE	21.484.428,62			
11120502	IPVA MUNICIPIO	179.036.936,26			
1112050203	IPVA MUNICIPIO	179.036.936,26			
111207	IMP.TRASM."CAUSA MORTIS"DO	20.416.714,18			
11120701	ITCD - VINCULADO SAUDE	20.416.714,18			
1112070100	ITCD - TESOIRO	12.862.542,00			
1112070107	ITCD - VINCULADO FUNDEB	1.362.874,76			
1112070114	ITCD - VINCULADO EDUCACAO	3.741.295,40			
1112070130	ITCD - VINCULADO SAUDE	2.450.002,02			
1113	IMPOSTOS SOBRE A PRODUCAO E	8.361.536.898,27			
111302	IMP.OPER.REL.CIRCUL.MERC.PR	8.361.536.898,27			
11130201	ICMS ESTADO - TESOIRO	6.071.422.509,07			
1113020100	ICMS ESTADO - TESOIRO	3.824.996.243,49			
1113020107	ICMS ESTADO - FUNDEB	1.011.981.871,69			
1113020114	ICMS ESTADO - EDUCACAO	505.873.712,43			
1113020130	ICMS ESTADO - SAUDE	728.570.681,46			
11130202	ICMS MUNICIPIO - VINCULADO	2.023.807.484,60			
1113020202	ICMS MUNICIPIO - VINCULAD	2.023.807.484,60			
11130203	ADICIONAL DE ALIQUOTA DO I	266.306.904,60			
1113020328	ADICIONAL DE ALIQUOTA DO	266.306.904,60			
112	TAXAS		300.778.189,81		
1121	TAXAS PELO EXERCICIO DO PODE	150.250.847,40			
112117	TPP DE FISCALIZACAO DE VIGI	145.665,31			
1121170038	TPP DE FISCALIZACAO DE VI	145.665,31			
112121	TPP DE CONTROLE E FISCALIZA	1.079.968,96			
1121210027	TPP DE CONTROLE E FISCALI	1.079.968,96			
112199	OUTRAS TAXAS PELO EXERCICIO	149.025.213,13			
11219980	TAXAS DE PODER DE POLICIA	1.741.238,30			

BALANÇO CONSOLIDADO DO ESTADO 2007 - GOVERNO DA BAHIA

ANEXO 2 DA LEI 4.320/64

DEMONSTRATIVO DA RECEITA
 POSIÇÃO ATÉ O MÊS DE DEZEMBRO DE 2007

GOVERNO DO ESTADO DA BAHIA - TODOS OS PODERES - ADM. DIRETA E INDIRETA

CONTA	DESCRICAÇÃO	ALINEAS	RUBRICAS	FONTES	CATEGORIA ECONOMICA
1121998016	TAXAS DE PODER DE POLICIA	1.741.238,30			
11219981	TAXAS DE PODER DE POLICIA	127.476.052,61			
1121998100	TAXAS DE PODER DE POLICIA	114.728.447,52			
1121998105	TAXAS DE PODER DE POLICIA	12.747.605,09			
11219982	TAXAS PODER DE POLICIA DE	13.510.443,16			
1121998210	TAXAS PODER DE POLICIA DE	13.510.443,16			
11219983	TPP DE DEFESA SANITARIA E	5.926.500,94			
1121998318	TPP DE DEFESA SANITARIA E	5.926.500,94			
11219990	OUTRAS TAXAS PELO PODER DE	370.978,12			
1121999000	OUTRAS TAXAS PELO PODER D	6.962,43			
1121999027	TPP OUTRAS TAXAS DESENV F	364.015,69			
1122	TAXAS PELA PRESTACAO DE SERV	150.527.342,41			
112202	TPS CUSTAS DOS SERVICOS FOR	140.666.306,41			
1122020020	EMOLUMENTOS E CUSTAS EXTR	140.666.306,41			
112299	OUTRAS TAXAS PELA PRESTACAO	9.861.036,00			
11229980	TPS DE SEGURANCA PUBLICA -	9.046.842,12			
1122998016	TPS DE SEGURANCA PUBLICA	9.046.842,12			
11229981	TPS DE SEGURANCA DE TRANSI	582.496,32			
1122998100	TPS DE SEGURANCA DE TRANS	524.246,86			
1122998105	TPS DE SEGURANCA DE TRANS	58.249,46			
11229982	TPS DA FAZENDA PUBLICA	72.746,32			
1122998200	TPS DA FAZENDA PUBLICA	72.746,32			
11229983	TPS DE DESENVOLVIMENTO FLO	143.411,19			
1122998327	TPS DE DESENVOLVIMENTO FL	143.411,19			
11229990	OUTRAS TPS PUBLICOS	15.540,05			
1122999000	OUTRAS TPS PUBLICOS	15.540,05			
12	RECEITAS DE CONTRIBUICOES			900.815.485,78	
121	CONTRIBUICOES SOCIAIS		900.815.485,78		
121029	CONTRIBUICOES PREVIDENCIARI	480.359.514,11			
12102907	CONTRIBUICAO DE SERVIDOR -	359.933.605,98			
1210290741	CONTRIBUICAO DE SERVIDOR	359.933.605,98			
12102908	CONTRIBUICAO DE SERVIDOR -	81.022.187,61			
1210290841	CONTRIBUICAO DE SERVIDOR	81.022.187,61			
12102909	CONTRIBUICAO DE SERVIDOR -	23.560.449,92			
1210290941	CONTRIBUICAO DE SERVIDOR	23.560.449,92			
12102910	CONTRIBUICAO DE SERVIDOR -	4.973.758,60			
1210291041	CONTRIBUICAO DE SERVIDOR	4.973.758,60			
12102911	CONTRIBUICAO DE PENSIONIST	10.285.260,46			
1210291141	CONTRIBUICAO DE PENSIONIS	10.285.260,46			
12102912	CONTRIBUICAO DE PENSIONIST	387.821,49			
1210291241	CONTRIBUICAO DE PENSIONIS	387.821,49			
12102980	CONTRIBUICOES SEG.FACULTAT	196.430,05			

BALANÇO CONSOLIDADO DO ESTADO 2007 - GOVERNO DA BAHIA

ANEXO 2 DA LEI 4.320/64

DEMONSTRATIVO DA RECEITA
POSIÇÃO ATÉ O MÊS DE DEZEMBRO DE 2007

GOVERNO DO ESTADO DA BAHIA - TODOS OS PODERES - ADM. DIRETA E INDIRETA

CONTA	DESCRICAO	ALINEAS	RUBRICAS	FONTES	CATEGORIA ECONOMICA
1210298041	CONTRIBUICOES SEG.FACULTA	196.430,05			
121046	COMPENSACAO PREVID.REG.GER.	25.252.754,94			
12104601	COMPENSACAO PREVIDENCIARIA	25.252.754,94			
1210460141	COMPENSACAO PREVIDENCIARI	25.252.754,94			
121099	OUTRAS CONTRIBUICOES SOCIAI	395.203.216,73			
12109983	CONTRIBUICAO DE SERVIDOR A	205.674.235,67			
1210998342	CONTRIBUICAO DE SERVIDOR	205.674.235,67			
12109984	CONTRIBUICAO DE SERVIDOR A	56.857.639,96			
1210998442	CONTRIBUICAO DE SERVIDOR	56.857.639,96			
12109985	CONTRIBUICAO DE SERVIDOR I	89.273.771,79			
1210998542	CONTRIBUICAO DE SERVIDOR	89.273.771,79			
12109986	CONTRIBUICAO DE SERVIDOR I	27.811.878,43			
1210998642	CONTRIBUICAO DE SERVIDOR	27.811.878,43			
12109987	CONTRIBUICAO DE PENSIONIST	9.908.571,39			
1210998742	CONTRIBUICAO DE PENSIONIS	9.908.571,39			
12109988	CONTRIBUICAO DE PENSIONIST	4.968.362,60			
1210998842	CONTRIBUICAO DE PENSIONIS	4.968.362,60			
12109989	CONTRIBUICAO DE SEGURADO F	708.756,89			
1210998942	CONTRIBUICAO DE SEGURADO	708.756,89			
13	RECEITA PATRIMONIAL			617.935.168,29	
131	RECEITAS IMOBILIARIAS		13.399.388,24		
1311	ALUGUEIS	3.395.727,95			
131180	ALUGUEIS DE CENTROS ESPORTI	837.378,00			
1311800040	ALUGUEIS DE CENTROS ESPOR	837.378,00			
131181	ALUGUEIS DE CENTROS CULTURA	228.303,20			
1311810040	ALUGUEIS DE CENTROS CULTU	228.303,20			
131182	ALUGUEL DE ATRACACAO DAS EM	575.317,86			
1311820040	Aluguel de atracacao das	575.317,86			
131199	OUTRAS RECEITAS DE ALUGUEIS	1.754.728,89			
1311990000	OUTRAS RECEITAS DE ALUGUE	148.455,63			
1311990040	OUTRAS RECEITAS DE ALUGUE	1.606.273,26			
1312	ARRENDAMENTOS	9.554.147,88			
131299	OUTROS ARRENDAMENTOS	9.554.147,88			
13129980	ARRENDAMENTOS DE TERMINAIS	5.091.747,81			
1312998040	ARRENDAMENTOS DE TERMINAI	5.091.747,81			
13129981	ARRENDAMENTOS JAZIDAS AREA	4.462.400,07			
1312998140	ARRENDAMENTOS JAZIDAS ARE	4.462.400,07			
1315	TAXA DE OCUPACAO DE IMOVEIS	394.455,13			
131599	TAXA OCUPACAO RESIDENCIAS M	394.455,13			
1315990040	OUTRAS TAXAS DE OCUPACAO	394.455,13			
1319	OUTRAS RECEITAS IMOBILIARIAS	55.057,28			
131999	DEMAIS RECEITAS IMOBILIARIA	55.057,28			

BALANÇO CONSOLIDADO DO ESTADO 2007 - GOVERNO DA BAHIA

ANEXO 2 DA LEI 4.320/64

DEMONSTRATIVO DA RECEITA
 POSIÇÃO ATÉ O MÊS DE DEZEMBRO DE 2007

GOVERNO DO ESTADO DA BAHIA - TODOS OS PODERES - ADM. DIRETA E INDIRETA

CONTA	DESCRICAÇÃO	ALINEAS	RUBRICAS	FONTES	CATEGORIA ECONOMICA
1319990000	DEMAIS RECEITAS IMOBILIAR	15.845,62			
1319990040	DEMAIS RECEITAS IMOBILIAR	39.211,66			
132	RECEITAS DE VALORES MOBILIARI		115.391.638,09		
1321	JUROS DE TITULOS DE RENDA -	1.170,15			
132111	ACOES E COTAS DE SOCIEDADE	526,95			
13211199	ACOES E COTAS DE SOCIEDADE	526,95			
1321119940	Acoes e Cotas de Sociedad	526,95			
132199	OUTROS RENDIMENTOS DE TITUL	643,20			
1321990040	OUTROS RENDIMENTOS DE TIT	643,20			
1322	DIVIDENDOS	8.377.827,48			
132299	OUTRAS EMPRESAS DO ESTADO -	8.377.827,48			
1322990000	OUTROS DIVIDENDOS	8.341.247,74			
1322990040	OUTROS DIVIDENDOS	36.579,74			
1325	REMUNERACAO DE DEPOSITOS BAN	107.006.094,86			
132501	REMUNERACAO DE DEPOSITOS DE	44.434.954,71			
13250103	AF FUNDO ESTADUAL DE SAUDE	13.866.220,93			
1325010347	AF FUNDO ESTADUAL DE SAUD	662.798,63			
1325010348	AF FUNDO ESTADUAL DE SAUD	7.172.690,12			
1325010349	AF FUNDO ESTADUAL DE SAUD	6.030.732,18			
13250104	REC.DE REMUN.DO RPPS-ART 2	1.129.040,60			
1325010441	REC.DE REMUN.DO RPPS-ART	1.129.040,60			
13250105	RDB DE REC.VINC.- MANUT. D	2.788.132,88			
1325010531	RDB DE REC.VINC.- MANUT.	2.788.132,88			
13250110	RECEITA REMUN.DEP.BANC.REC	20.685,56			
1325011011	REND DEP BANCARIOS AO FNA	20.685,56			
13250199	RECEITA REMUNER.OUTROS DEP	26.630.874,74			
1325019904	RECEITA REMUNER.OUTROS DE	514.012,39			
1325019922	RECEITA REMUNER.OUTROS DE	1.431.158,27			
1325019925	RECEITA REMUNER.OUTROS DE	286.358,50			
1325019928	RECEITA REMUNER.OUTROS DE	18.621.828,57			
1325019931	RECEITA REMUNER.OUTROS DE	4.401.923,15			
1325019934	RECEITA REMUNER.OUTROS DE	741,00			
1325019935	RECEITA REMUNER.OUTROS DE	53.951,86			
1325019937	RECEITA REMUNER.OUTROS DE	18.621,70			
1325019961	RECEITA REMUNER.OUTROS DE	1.293.798,56			
1325019963	RECEITA REMUNER.OUTROS DE	3.305,65			
1325019964	RECEITA REMUNER.OUTROS DE	998,23			
1325019965	RECEITA REMUNER.OUTROS DE	1.499,57			
1325019966	RECEITA REMUNER.OUTROS DE	2.677,29			
132502	REMUN.DEP.RECURSOS NAO VINC	62.571.140,15			
13250280	REM. DEPOSITOS RECURSOS DO	66.612,65			
1325028000	RENDIMENTO APLICACAO DEFE	64.384,75			

BALANÇO CONSOLIDADO DO ESTADO 2007 - GOVERNO DA BAHIA

ANEXO 2 DA LEI 4.320/64

DEMONSTRATIVO DA RECEITA
POSIÇÃO ATÉ O MÊS DE DEZEMBRO DE 2007

GOVERNO DO ESTADO DA BAHIA - TODOS OS PODERES - ADM. DIRETA E INDIRETA

CONTA	DESCRICAO	ALINEAS	RUBRICAS	FONTES	CATEGORIA ECONOMICA
1325028013	RENDIMENTO APLICACAO DEFE	2.227,90			
13250281	REM.DEPOSITOS RECURSOS DO	285.397,75			
1325028100	RDB FONTE 00	281.918,40			
1325028113	RDB - Ministerio Publico	3.479,35			
13250299	REMUNER. OUTROS DEP. DE RE	62.219.129,75			
1325029900	REMUNER. OUTROS DEP. DE R	55.360.909,54			
1325029940	REMUNER. OUTROS DEP. DE R	6.858.220,21			
1329	OUTRAS RECEITAS DE VALORES M	6.545,60			
132980	OUTRAS RECEITAS DE ALUGUEL	6.545,60			
1329800040	OUTRAS RECEITAS DE ALUGUE	6.545,60			
133	RECEITAS DE CONCESSOES E PERM		2.521.026,22		
1332	REC.CONCESSOES PERMISSOES-EX	2.521.026,22			
133202	RECEITA OUTORGA DIREITOS US	2.521.026,22			
1332020040	RECEITA OUTORGA DIREITOS	2.521.026,22			
139	OUTRAS RECEITAS PATRIMONIAIS		486.623.115,74		
139099	DEMAIS RECEITAS PATRIMONIAI	486.623.115,74			
1390990000	DEMAIS RECEITAS PATRIMONI	485.000.000,00			
1390990040	DEMAIS RECEITAS PATRIMONI	1.623.115,74			
14	RECEITA AGROPECUARIA			36.473,65	
141	RECEITA DA PRODUCAO VEGETAL		13.257,58		
14100080	RECEITA DA PRODUCAO VEGETA	13.257,58			
1410008040	RECEITA DA PRODUCAO VEGET	13.257,58			
142	RECEITA DA PRODUCAO ANIMAL E		23.216,07		
14200080	RECEITA DA PRODUCAO ANIMAL	23.216,07			
1420008040	RECEITA DA PRODUCAO ANIMA	23.216,07			
16	RECEITA DE SERVICOS			57.601.168,29	
160001	SERVICOS COMERCIAIS	1.954.785,40			
16000101	SERVICOS DE COMERCIALIZACA	150.273,24			
1600010140	SERVICOS DE COMERCIALIZAC	150.273,24			
16000102	SERV.COM.LIVROS PERIOD.MAT	334.100,51			
1600010240	SERV.COM.LIVROS PERIOD.MA	334.100,51			
16000180	SERVICOS DE COMERCIALIZACA	244.142,27			
1600018040	SERVICOS DE COMERCIALIZAC	244.142,27			
16000181	SERVICOS LOC.VENDAS FITAS	7.847,40			
1600018140	SERVICOS LOC.VENDAS FITAS	7.847,40			
16000199	OUTROS SERVICOS COMERCIAIS	1.218.421,98			
1600019940	OUTROS SERVICOS COMERCIAL	1.218.421,98			
160002	SERVICOS FINANCEIROS	1.591.283,27			
16000201	SERVICOS DE JUROS DE EMPRE	1.591.283,27			
1600020113	SERVICOS DE JUROS DE EMPR	1.489.195,23			
1600020140	Servicos de Juros de Empr	102.088,04			
160005	SERVICOS DE SAUDE	9.410.452,09			

BALANÇO CONSOLIDADO DO ESTADO 2007 - GOVERNO DA BAHIA

ANEXO 2 DA LEI 4.320/64

DEMONSTRATIVO DA RECEITA
 POSIÇÃO ATÉ O MÊS DE DEZEMBRO DE 2007

GOVERNO DO ESTADO DA BAHIA - TODOS OS PODERES - ADM. DIRETA E INDIRETA

CONTA	DESCRICAÇÃO	ALINEAS	RUBRICAS	FONTES	CATEGORIA ECONOMICA
16000580	SERVICOS DE HEMATOLOGIA E	9.394.696,10			
1600058040	SERVICOS DE HEMATOLOGIA E	9.394.696,10			
16000599	OUTROS SERVICOS DE SAUDE	15.755,99			
1600059940	OUTROS SERVICOS DE SAUDE	15.755,99			
160011	SERVICOS DE METROLOGIA E CE	1.323.139,07			
16001101	SERVICOS DE METROLOGIA CER	1.323.139,07			
1600110140	SERVICOS DE METROLOGIA CE	1.323.139,07			
160012	SERVICOS TECNOLOGICOS	1.049.097,93			
16001280	SERVICOS ANALISES ENSAIOS	1.049.097,93			
1600128040	SERVICOS ANALISES ENSAIOS	1.049.097,93			
160013	SERVICOS ADMINISTRATIVOS	16.691.157,86			
16001301	SERVICOS DE INSCRICAO EM C	8.068.144,14			
1600130100	SERVICOS DE INSCRICAO EM	856.158,20			
1600130113	SERVICOS DE INSCRICAO EM	934.110,85			
1600130140	SERVICOS DE INSCRICAO EM	6.277.875,09			
16001302	SERVICOS DE VENDA DE EDITA	177.905,70			
1600130200	SERVICOS DE VENDA DE EDIT	4.621,00			
1600130240	SERVICOS DE VENDA DE EDIT	173.284,70			
16001307	SERVICOS DE FOTOCOPIAS E/O	14.053,42			
1600130740	SERVICOS DE FOTOCOPIAS E/	14.053,42			
16001399	OUTROS SERVICOS ADM-ADM.IN	8.431.054,60			
1600139940	OUTROS SERVICOS ADM-ADM.I	8.431.054,60			
160016	SERVICOS EDUCACIONAIS	3.361.378,07			
16001680	INSCRICAO E MENSALIDADE DE	3.285.394,88			
1600168040	INSCRICAO E MENSALIDADE D	3.285.394,88			
16001699	DEMAIS SERV.EDUC.-ADM.INDI	75.983,19			
1600169940	DEMAIS SERV.EDUC.-ADM.IND	75.983,19			
160019	SERVICOS RECREATIVOS E CULT	2.252.307,61			
16001980	INGRESSO PARA ACESSO A ESP	1.360.194,45			
1600198040	INGRESSO PARA ACESSO A ES	1.360.194,45			
16001981	INSCRICAO MENS. EM CURSOS	892.113,16			
1600198140	INSCRICAO MENS. EM CURSOS	892.113,16			
160020	SERV. DE CONSULT. ASSIST. T	2.682.322,60			
1600200040	SERV. DE CONSULT. ASSIST.	2.682.322,60			
160024	SERVICOS DE REGISTRO DE COM	10.564.172,74			
1600240040	SERVICOS DE REGISTRO DE C	10.564.172,74			
160027	SERVICOS DE PERFURACAO E IN	816.439,85			
1600270040	SERVICOS DE PERFURACAO E	816.439,85			
160099	DEMAIS SERVICOS ADM. DIRETA	5.904.631,80			
1600990000	OUTROS SERVICOS	1.906.481,68			
1600990040	OUTROS SERVICOS	3.998.150,12			

BALANÇO CONSOLIDADO DO ESTADO 2007 - GOVERNO DA BAHIA

ANEXO 2 DA LEI 4.320/64

DEMONSTRATIVO DA RECEITA
POSIÇÃO ATÉ O MÊS DE DEZEMBRO DE 2007

GOVERNO DO ESTADO DA BAHIA - TODOS OS PODERES - ADM. DIRETA E INDIRETA

CONTA	DESCRICAO	ALINEAS	RUBRICAS	FONTES	CATEGORIA ECONOMICA
17	TRANSFERENCIAS CORRENTES			6.032.274.117,43	
172	TRANSFERENCIAS INTERGOVERNNAME		5.947.163.234,43		
1721	TRANSFERENCIAS DA UNIAO	5.110.694.453,57			
172101	PARTICIPACAO NA RECEITA DA	4.006.984.056,72			
17210101	COTA-PARTE DO FPE - TESOUR	3.638.385.018,80			
1721010100	COTA-PARTE DO FPE - TESOU	2.292.182.562,22			
1721010107	COTA-PARTE DO FPE - TESOU	611.279.366,00			
1721010114	COTA-PARTE DO FPE - TESOU	298.316.888,33			
1721010130	COTA-PARTE DO FPE - TESOU	436.606.202,25			
17210112	COTA-PARTE IPI - TESOURO	249.306.209,07			
1721011200	COTA-PARTE IPI - TESOURO	117.797.183,96			
1721011206	COTA-PARTE IPI - TESOURO	62.326.552,27			
1721011207	COTA-PARTE IPI - TESOURO	31.250.455,61			
1721011214	COTA-PARTE IPI - TESOURO	15.494.458,41			
1721011230	COTA-PARTE IPI - TESOURO	22.437.558,82			
17210113	COTA-PARTE DA CONTRIB.INTE	119.291.944,06			
1721011317	COTA-PARTE DA CONTRIB.INT	119.291.944,06			
17210132	COTA-PARTE DO IOF - TESOUR	884,79			
1721013200	Cota-Parte IOF - Rec. Liv	884,79			
172122	TRANSF.COMPENSACAO FINANC.E	222.148.759,54			
17212211	COTA-PARTE DA COMP. FINANC	53.828.875,43			
1721221109	COTA-PARTE DA COMP. FINAN	53.828.875,43			
17212220	COTA-PARTE DA COMP.FINANC.	3.042.994,30			
1721222009	COTA-PARTE DA COMP.FINANC	3.042.994,30			
17212230	CT-PARTE ROYALTIES-COMP.FI	165.276.889,81			
1721223009	CT-PARTE ROYALTIES-COMP.F	165.276.889,81			
172133	TRANSF.RECURSOS DO SUS-REPA	672.309.729,01			
17213399	OUTRAS TRANSFERENCIAS SUS	672.309.729,01			
1721339948	OUTRAS TRANSFERENCIAS SUS	589.313.698,48			
1721339949	OUTRAS TRANSFERENCIAS SUS	82.996.030,53			
172134	TRANSFERENCIAS DO FNAS - VI	3.441.038,78			
1721340011	TRANSFERENCIAS DO FNAS -	3.441.038,78			
172135	TRANSFERENCIAS DE RECURSOS	89.827.891,93			
17213501	TRANSFERENCIA DO SALARIO-E	48.210.203,43			
1721350108	TRANSFERENCIA DO SALARIO-	48.210.203,43			
17213502	TRANSF.DIRETAS FNDE REFER.	41.617.688,50			
1721350222	TRANSF.DIRETAS FNDE REFER	41.617.688,50			
172136	TRANSF.FINANCEIRA DO ICMS-D	54.356.152,54			
1721360000	TRANSF.FINANCEIRA DO ICMS	34.244.376,10			
1721360007	TRANSF.FINANCEIRA DO ICMS	9.812.191,43			
1721360014	TRANSF.FINANCEIRA DO ICMS	3.776.846,67			
1721360030	TRANSF.FINANCEIRA DO ICMS	6.522.738,34			

BALANÇO CONSOLIDADO DO ESTADO 2007 - GOVERNO DA BAHIA

ANEXO 2 DA LEI 4.320/64

DEMONSTRATIVO DA RECEITA
 POSIÇÃO ATÉ O MÊS DE DEZEMBRO DE 2007

GOVERNO DO ESTADO DA BAHIA - TODOS OS PODERES - ADM. DIRETA E INDIRETA

CONTA	DESCRIÇÃO	ALINEAS	RUBRICAS	FONTES	CATEGORIA ECONOMICA
172199	OUTRAS TRANSFERENCIAS DA UN	61.626.825,05			
1721990000	OUTRAS TRANSFERENCIAS DA	61.626.825,05			
1724	TRANSFERENCIAS MULTIGOVERNAM	836.468.780,86			
172401	TRANSFERENCIAS DO FUNDEB -	728.594.670,98			
1724010007	TRANSFERENCIAS DO FUNDEB	728.594.670,98			
172402	TRANSF. DE RECURSOS DA COMP	107.874.109,88			
1724020007	COMPLEMENTACAO DE RECURSO	107.874.109,88			
173	TRANSFERENCIAS DE INSTITUICOE		17.300,00		
173099	OUTRAS TRANSFERENCIAS DE IN	17.300,00			
1730990040	Outras transferencias de	17.300,00			
174	TRANSFERENCIAS DO EXTERIOR		70.572,69		
174099	TRANSFERENCIAIS DO EXTERIOR	70.572,69			
1740990066	OUTRAS TRANSFERENCIAIS DO	70.572,69			
176	TRANSFERENCIAS DE CONVENIOS		85.023.010,31		
1761	TRANSF. DE CONV. DA UNIAO E	76.563.144,40			
176101	TRANSFERENCIAS DE CONVENIOS	9.187.191,56			
1761010047	TRANSFERENCIAS DE CONVENI	350.717,67			
1761010061	TRANSFERENCIAS DE CONVENI	8.836.473,89			
176102	CONVENIOS UNIAO DEST.PROGRA	368.899,32			
1761020031	CONVENIOS UNIAO DEST.PROG	368.899,32			
176103	TRANSF.CONV.DA UNIAO DEST.P	11.706.973,09			
1761030031	TRANSF.DE CONVENIO PARA A	11.706.973,09			
176199	OUTRAS TRANSFERENCIAS DE CO	55.300.080,43			
17619980	TRANSF.DE REC.DA UNIAO PAR	2.873.564,71			
1761998046	TRANSF.DE REC.DA UNIAO PA	2.873.564,71			
17619990	TRANSF. DE OUTROS CONVENIO	52.426.515,72			
1761999031	TRANSF. DE OUTROS CONVENI	15.662.537,97			
1761999061	TRANSF. DE OUTROS CONVENI	36.763.977,75			
1762	TRANSF.CONV.ESTADOS DISTR.FE	85.603,21			
176299	OUTRAS TRANSFERENCIAS DE CO	85.603,21			
1762990062	OUTRAS TRANSFERENCIAS DE	85.603,21			
1763	TRANSF.CONVENIOS MUNICIPIOS	7.921.412,50			
176399	OUTRAS TRANSFERENCIAS DE CO	7.921.412,50			
1763990033	OUTRAS TRANSFERENCIAS DE	22.000,00			
1763990063	OUTRAS TRANSFERENCIAS DE	7.899.412,50			
1764	TRANSF.CONVENIOS INSTITUICOE	452.850,20			
176499	TRANSF.INSTITUICOES PRIVADA	452.850,20			
1764990064	OUTROS CONVENIOS DE INSTI	427.850,20			
1764990065	OUTROS CONVENIOS DE INSTI	25.000,00			
19	OUTRAS RECEITAS CORRENTES			479.067.985,04	
191	MULTAS E JUROS DE MORA		105.590.110,93		
1911	MULTAS E JUROS DE MORA DOS T	79.726.244,20			

BALANÇO CONSOLIDADO DO ESTADO 2007 - GOVERNO DA BAHIA

ANEXO 2 DA LEI 4.320/64

DEMONSTRATIVO DA RECEITA
POSIÇÃO ATÉ O MÊS DE DEZEMBRO DE 2007

GOVERNO DO ESTADO DA BAHIA - TODOS OS PODERES - ADM. DIRETA E INDIRETA

CONTA	DESCRICAO	ALINEAS	RUBRICAS	FONTES	CATEGORIA ECONOMICA
191120	MULTAS J.MORA IMP.T." CAUSA	234.165,08			
19112001	MULTAS E JUROS DE MORA DO	1.613,01			
1911200100	MULTAS E JUROS DE MORA DO	1.613,01			
19112003	MULTAS POR INFRACAO AO REG	232.552,07			
1911200300	MULTAS POR INFRACAO AO RE	146.512,72			
1911200307	MULTAS POR INFRACAO AO RE	12.324,45			
1911200314	MULTAS POR INFRACAO AO RE	45.810,28			
1911200330	MULTAS POR INFRACAO AO RE	27.904,62			
191135	MULTAS J.MORA TPP FISC.SANI	0,11			
1911350038	MULTAS JUROS DE MORA DA T	0,11			
191141	MULTAS E JUROS DE MORA DO -	8.450.010,16			
19114101	MULTAS E JUROS DE MORA DO	4.225.006,99			
1911410100	MULTAS E JUROS DE MORA DO	2.661.765,75			
1911410107	MULTAS E JUROS DE MORA DO	271.603,66			
1911410114	MULTAS E JUROS DE MORA DO	784.640,79			
1911410130	MULTAS E JUROS DE MORA DO	506.996,79			
19114102	MULTAS E JUROS DE MORA DO	4.225.003,17			
1911410203	MULTAS E JUROS DE MORA DO	4.225.003,17			
191142	MULTAS E JUROS DE MORA DO I	69.794.051,67			
19114201	ACRESCIMO MORATORIO JUROS	52.157.511,29			
1911420100	ACRESCIMO MORATORIO JUROS	32.859.282,71			
1911420107	ACRESCIMO MORATORIO JUROS	8.598.301,28			
1911420114	ACRESCIMO MORATORIO JUROS	4.441.042,89			
1911420130	ACRESCIMO MORATORIO JUROS	6.258.884,41			
19114202	MULTAS E JUROS DE MORA DO	17.385.821,94			
1911420202	MULTAS E JUROS DE MORA DO	17.385.821,94			
19114203	MULTAS INFRACAO REGULAMENT	120.303,48			
1911420300	MULTAS INFRACAO REGULAMEN	75.792,41			
1911420307	MULTAS INFRACAO REGULAMEN	19.859,95			
1911420314	MULTAS INFRACAO REGULAMEN	10.214,89			
1911420330	MULTAS INFRACAO REGULAMEN	14.436,23			
19114280	MULTAS E JUROS DE MORA DO	130.414,96			
1911428028	MULTAS E JUROS DE MORA DO	130.414,96			
191199	MULTAS E JUROS DE MORA DE O	1.248.017,18			
19119980	MULTAS E JUROS DE MORA DAS	246.023,41			
1911998016	MULTAS E JUROS DE MORA DA	246.023,41			
19119982	MULTAS E JUROS DE MORA DAS	960.033,22			
1911998210	MULTAS E JUROS DE MORA DA	960.033,22			
19119983	MULTAS JUROS MORA DAS TPP	319,88			
1911998318	MULTA E JUROS DE MORA TAX	319,88			
19119985	MULTAS JUROS MORA EMOL.E C	20.216,52			
1911998520	MULTA E JUROS DE EMOLUMEN	20.216,52			

BALANÇO CONSOLIDADO DO ESTADO 2007 - GOVERNO DA BAHIA

ANEXO 2 DA LEI 4.320/64

DEMONSTRATIVO DA RECEITA
 POSIÇÃO ATÉ O MÊS DE DEZEMBRO DE 2007

GOVERNO DO ESTADO DA BAHIA - TODOS OS PODERES - ADM. DIRETA E INDIRETA					
CONTA	DESCRICAO	ALINEAS	RUBRICAS	FONTES	CATEGORIA ECONOMICA
19119986	MULTAS E JUROS DE MORA DAS	2.108,83			
1911998616	MULTAS E JUROS DE MORA DA	2.108,83			
19119988	MULTAS E JUROS DE MORA DAS	51,48			
1911998800	MULTAS E JUROS DE MORA DA	51,48			
19119999	MULTAS E JUROS DE MORA DE	19.263,84			
1911999900	TPS E TPP OUTRAS TAXAS AC	15.381,94			
1911999913	MULTAS DE JUROS DE OUTROS	3.881,90			
1913	MULTAS JUROS DE MORA DA DIVI	8.234.765,95			
191315	MULTAS E JUROS DE MORA DA D	8.234.765,95			
19131501	MULTAS JUROS MORA DIV.ATIV	6.176.078,98			
1913150100	MULTAS JUROS MORA DIV.ATI	3.890.948,59			
1913150107	MULTAS JUROS MORA DIV.ATI	1.022.776,89			
1913150114	MULTAS JUROS MORA DIV.ATI	521.230,42			
1913150130	MULTAS JUROS MORA DIV.ATI	741.123,08			
19131502	MULTAS J.MORA DIV.ATIVA TR	2.058.686,97			
1913150202	MULTAS J.MORA DIV.ATIVA T	2.058.686,97			
1915	MULTAS JUROS MORA DIV.ATIVA	380.735,24			
191599	OUTRAS MULTAS JUROS MORA DI	380.735,24			
19159980	MULTAS JUROS MORA DIV.AT.D	380.735,24			
1915998040	Multas e Juros de Mora da	380.735,24			
1919	MULTAS DE OUTRAS ORIGENS	17.248.365,54			
191915	MULTAS PREVISTAS NA LEGISLA	13.189.792,75			
19191501	MULTAS INFRAÇÃO REG.TRANSF	805.039,08			
1919150140	MULTAS INFRAÇÃO REG.TRANS	805.039,08			
19191504	MULTAS INFRAÇÃO REG.TRANSI	12.384.753,67			
1919150440	MULTAS INFRAÇÃO REG.TRANS	12.384.753,67			
191927	MULTAS CONTRATUAIS - TESOUR	1.936.414,74			
1919270000	MULTAS CONTRATUAIS - TESO	619.841,05			
1919270028	MULTAS CONTRATUAIS - FUNC	239,38			
1919270031	Multas e Juros de Mora de	194.732,37			
1919270038	MULTAS E JUROS DE MORA DE	86,20			
1919270040	MULTAS CONTRATUAIS - TESO	8.678,70			
1919270047	Multas e Juros de Mora de	2.150,18			
1919270048	Multas e Juros de Mora de	277.381,05			
1919270049	Multas e Juros de Mora de	794.169,90			
1919270060	Multas e Juros de Mora de	37.146,81			
1919270061	Multas e Juros de Mora de	1.986,63			
1919270065	Transferencias de Entidad	2,47			
191935	MULTAS J.MORA FISC.MEIO AMB	587.797,71			
1919350040	Multas e Juros de Mora po	587.797,71			
191999	OUTRAS MULTAS	1.534.360,34			
19199984	MULTAS POR INFRA. AO COD.	1.155.220,57			

BALANÇO CONSOLIDADO DO ESTADO 2007 - GOVERNO DA BAHIA

ANEXO 2 DA LEI 4.320/64

DEMONSTRATIVO DA RECEITA
POSIÇÃO ATÉ O MÊS DE DEZEMBRO DE 2007

GOVERNO DO ESTADO DA BAHIA - TODOS OS PODERES - ADM. DIRETA E INDIRETA

CONTA	DESCRICAO	ALINEAS	RUBRICAS	FONTES	CATEGORIA ECONOMICA
1919998404	MULTAS POR INFRA. AO COD.	1.155.220,57			
19199999	OUTRAS MULTAS E JUROS DE M	379.139,77			
1919999900	OUTRAS MULTAS E JUROS DE	102.129,45			
1919999940	OUTRAS MULTAS E JUROS DE	277.010,32			
192	INDENIZACOES E RESTITUICOES		15.514.884,55		
1921	INDENIZACOES	514.887,70			
192199	DEMAIS INDENIZACOES ADM. DI	514.887,70			
1921990000	OUTRAS INDENIZACOES	245.824,38			
1921990040	OUTRAS INDENIZACOES	269.063,32			
1922	RESTITUICOES	14.999.996,85			
192201	RESTITUICOES DE CONVENIOS	4.351.136,80			
1922010028	RESTITUICAO DE CONVENIOS-	4.104.821,99			
1922010040	Restituicoes de Convenios	73.586,41			
1922010050	Restituicoes de Convenios	172.728,40			
192299	OUTRAS RESTITUICOES	10.648.860,05			
1922990000	OUTRAS RESTITUICOES	7.711.892,39			
1922990010	OUTRAS RESTITUICOES	3.635,33			
1922990022	Outras Restituicoes - FND	348.524,21			
1922990031	Outras Restituicoes - Tes	58.926,25			
1922990035	Outras Restituicoes - RRE	1.031.709,34			
1922990040	OUTRAS RESTITUICOES	384.437,25			
1922990041	OUTRAS RESTITUICOES	550.855,92			
1922990047	Outras Restituicoes - Con	1.108,24			
1922990048	Outras Restituicoes - Ser	527.134,66			
1922990049	Outras Restituicoes - FES	29.143,98			
1922990060	Outras Restituicoes - FIE	1.492,48			
193	RECEITA DA DIVIDA ATIVA		15.743.784,85		
1931	RECEITA DA DIVIDA ATIVA TRIB	15.743.784,85			
193115	RECEITA DA DIVIDA ATIVA DO	15.742.270,08			
19311501	RECEITA DA DIVIDA ATIVA DO	11.806.706,70			
1931150100	RECEITA DA DIVIDA ATIVA D	7.438.243,58			
1931150107	RECEITA DA DIVIDA ATIVA D	1.960.331,39			
1931150114	RECEITA DA DIVIDA ATIVA D	991.332,96			
1931150130	RECEITA DA DIVIDA ATIVA D	1.416.798,77			
19311502	RECEITA DA DIVIDA ATIVA DO	3.935.563,38			
1931150202	RECEITA DA DIVIDA ATIVA D	3.935.563,38			
193199	RECEITA DA DIVIDA ATIVA DE	1.514,77			
19319901	RECEITA DA DIVIDA ATIVA DE	1.514,77			
1931990100	DIVIDA ATIVA OUTROS TRIBU	1.514,77			
199	RECEITAS DIVERSAS		342.219.204,71		
199002	RECEITA DE ONUS DE SUCUMBEN	4.117.554,67			
19900201	RECEITA DE HONORARIOS DE A	4.117.554,67			

BALANÇO CONSOLIDADO DO ESTADO 2007 - GOVERNO DA BAHIA

ANEXO 2 DA LEI 4.320/64

DEMONSTRATIVO DA RECEITA
 POSIÇÃO ATÉ O MÊS DE DEZEMBRO DE 2007

GOVERNO DO ESTADO DA BAHIA - TODOS OS PODERES - ADM. DIRETA E INDIRETA

CONTA	DESCRICAÇÃO	ALINEAS	RUBRICAS	FONTES	CATEGORIA ECONOMICA
1990020113	RECEITA DE HONORARIOS DE	4.117.554,67			
199005	SUPERAVIT FINANCEIRO DE EXE	8.723,33			
19900504	SUPERAVIT FINANC. DE EXERC	8.723,33			
1990050440	SUPERAVIT FINANC. DE EXER	19,92			
1990050461	Superavit Financeiro de E	8.703,41			
199099	OUTRAS RECEITAS	338.092.926,71			
19909985	RECEITA DO FIES - ESTADO	229.034.449,36			
1990998560	RECEITA DO FIES - ESTADO	229.034.449,36			
19909986	RECEITA DO FIES - MUNICIPI	76.344.816,41			
1990998660	RECEITA DO FIES - MUNICIP	76.344.816,41			
19909987	RECEITA DO FCBA - ESTADO	22.500.001,53			
1990998750	RECEITA DO FCBA - ESTADO	22.500.001,53			
19909988	RECEITA DO FCBA - MUNICIPI	7.500.000,50			
1990998850	RECEITA DO FCBA - MUNICIP	7.500.000,50			
19909990	DEMAIS RECEITAS	2.713.658,91			
1990999000	DEMAIS RECEITAS	272.667,78			
1990999040	DEMAIS RECEITAS	2.440.991,13			
9	DEDUCOES DA RECEITA CORRENTE				1.653.222.282,79-
91	DEDUCAO DA RECEITA TRIBUTARIA			1.025.017.014,39-	
911	DEDUCAO DE RECEITA DE IMPOSTO		1.025.017.014,39-		
9112	DEDUCAO RECEITA IMPOSTOS PAT	13.204.363,75-			
911205	DEDUCAO DE RECEITA DO IPVA	11.946.925,41-			
9112050007	DEDUCAO DE RECEITA DO IPV	11.946.925,41-			
911207	DEDUCAO DE RECEITA DO ITCD	1.257.438,34-			
9112070007	DEDUCAO DE RECEITA DO ITC	1.257.438,34-			
9113	DEDUCAO REC.IMPOSTOS PRODUCA	1.011.812.650,64-			
911302	DEDUCAO DE RECEITA DE ICMS	1.011.812.650,64-			
9113020007	DEDUCAO PARA O FUNDEF - V	1.011.812.650,64-			
97	DEDUCAO DE RECEITA DE TRANSFER			616.664.786,50-	
972	DEDUCAO RECEITA TRANSF.INTERG		616.664.786,50-		
9721	DEDUCAO DA RECEITA DE TRANSF	616.664.786,50-			
972101	DEDUCAO DAS RECEITAS DE TRA	607.609.051,52-			
97210101	DEDUCAO DE RECEITA - FPE	576.862.726,23-			
9721010107	DEDUCAO DE RECEITA PARA F	576.862.726,23-			
97210112	DEDUCAO DE RECEITA - IPI E	30.746.325,29-			
9721011207	DEDUCAO DE RECEITA PARA	30.746.325,29-			
972136	DEDUCAO DE RECEITA - ICMS D	9.055.734,98-			
9721360007	DED.REC.FORM. FUNDEB-ICMS	9.055.734,98-			
99	DEDUCAO DE RECEITA DE OUTRAS R			11.540.481,90-	
991	DEDUCAO DE RECEITA DE MULTA E		9.580.150,51-		
9911	DEDUCAO RECEITA MULTA JUROS	8.557.373,62-			
991120	DEDUCAO RECEITA MULTAS JURO	10.038,94-			

BALANÇO CONSOLIDADO DO ESTADO 2007 - GOVERNO DA BAHIA

ANEXO 2 DA LEI 4.320/64

DEMONSTRATIVO DA RECEITA
POSIÇÃO ATÉ O MÊS DE DEZEMBRO DE 2007

GOVERNO DO ESTADO DA BAHIA - TODOS OS PODERES - ADM. DIRETA E INDIRETA

CONTA	DESCRICAO	ALINEAS	RUBRICAS	FONTES	CATEGORIA ECONOMICA
99112003	DEDUCAO DA RECEITA DE MULT	10.038,94-			
9911200307	DEDUCAO REC.MULTA POR INF	10.038,94-			
991141	DEDUCAO RECEITA MULTAS JURO	258.563,12-			
99114101	DEDUCAO DA RECEITA DE MULT	258.563,12-			
9911410107	DEDUCAO RECEITA MULTA JUR	258.563,12-			
991142	DEDUCAO RECEITA MULTA JUROS	8.288.771,56-			
99114201	DEDUCOES DE RECEITA DE MUL	8.268.911,61-			
9911420107	DED. DE RECEITA DE MJ DE	8.268.911,61-			
99114203	DEDUCOES DE RECEITA DE MUL	19.859,95-			
9911420307	DED.DE REC.DE MULTAS POR	19.859,95-			
9913	DED.REC.MULTAS JUROS MORA DA	1.022.776,89-			
991315	DEDUCAO REC.MULTAS JUROS MO	1.022.776,89-			
99131501	DEDUCOES DE RECEITA DE MUL	1.022.776,89-			
9913150107	DED. DE MJ DE MORA DA DIV	1.022.776,89-			
993	DEDUCAO DE RECEITA DA DIVIDA		1.960.331,39-		
9931	DEDUCAO DE RECEITA DA DIVIDA	1.960.331,39-			
993115	DEDUCAO DE RECEITA DA DIVID	1.960.331,39-			
9931150007	DEDUCAO DE RECEITA DA DIV	1.960.331,39-			
	RECEITAS CORRENTES LIQUIDA				15.892.582.553,62
2	RECEITAS DE CAPITAL				264.580.189,55
21	OPERACOES DE CREDITO			160.416.201,35	
211	OPERACOES DE CREDITO INTERNAS		94.237.354,95		
2114	OPERACOES DE CREDITO INTERNA	94.237.354,95			
211499	OUTRAS OPERACOES DE CREDITO	94.237.354,95			
2114990021	OUTRAS OPERACOES DE CREDI	60.186.435,13			
2114990023	OUTRAS OPERACOES DE CREDI	34.050.919,82			
212	OPERACOES DE CREDITO EXTERNAS		66.178.846,40		
2123	OPERACOES DE CREDITO EXTERNA	66.178.846,40			
212301	OPERACOES CREDITO EXTERNAS	4.228.566,31			
2123010025	OPERACOES CREDITO EXTERNA	4.228.566,31			
212302	OPERACOES CREDITO EXTERNAS	8.538.402,29			
2123020025	OPERACOES CREDITO EXTERNA	8.538.402,29			
212399	OUTRAS OPERACOES DE CREDITO	53.411.877,80			
2123990025	OUTRAS OPERACOES DE CREDI	53.411.877,80			
22	ALIENACAO DE BENS			2.642.683,94	
221	ALIENACAO DE BENS MOVEIS		1.091.054,12		
2214	ALIENACAO DE ANIMAIS REPRODU	9.220,00			
221401	ALIENACAO DE ANIMAIS REPROD	9.220,00			
22140101	ALIENACAO DE ANIMAIS REPRO	9.220,00			
2214010156	Origem e Aplicacao de Ali	9.220,00			
2219	ALIENACAO DE OUTROS BENS MOV	1.081.834,12			

BALANÇO CONSOLIDADO DO ESTADO 2007 - GOVERNO DA BAHIA

ANEXO 2 DA LEI 4.320/64

DEMONSTRATIVO DA RECEITA
 POSIÇÃO ATÉ O MÊS DE DEZEMBRO DE 2007

GOVERNO DO ESTADO DA BAHIA - TODOS OS PODERES - ADM. DIRETA E INDIRETA

CONTA	DESCRICAÇÃO	ALINEAS	RUBRICAS	FONTES	CATEGORIA ECONOMICA
221901	ALIEN.BENS MOV.ADQ.REC.NAO	971.194,12			
2219010026	ALIEN.BENS MOV.ADQ.REC.NA	971.194,12			
221902	ALIEN.BENS MOVEIS ADQUIRIDO	110.640,00			
2219020040	ALIEN.BENS MOVEIS ADQUIRI	106.190,00			
2219020056	ALIEN.BENS MOVEIS ADQUIRI	4.450,00			
222	ALIENACAO DE BENS IMOVEIS		1.551.629,82		
2229	ALIENACAO DE OUTROS BENS IMO	1.551.629,82			
222901	ALIENACAO BENS IMOVEIS ADQU				
2229010026	ALIENACAO BENS IMOVEIS AD				
222902	ALIENACAO BENS IMOVEIS ADQU	1.551.629,82			
2229020056	ALIENACAO BENS IMOVEIS AD	1.551.629,82			
23	AMORTIZACAO DE EMPRESTIMOS			2.849.390,93	
230099	AMORTIZACAO EMPRESTIMOS HAB	2.849.390,93			
2300990013	AMORTIZACAO DE FINANCIAME	2.849.390,93			
24	TRANSFERENCIAS DE CAPITAL			98.671.913,33	
242	TRANSFERENCIAS INTERGOVERNAME		1.063.415,94		
2421	TRANSFERENCIAS DA UNIAO	1.063.415,94			
242199	OUTRAS TRANSFERENCIAS DA UN	1.063.415,94			
2421990031	Outras Transferencias da	1.063.415,94			
243	TRANSFERENCIAS DE INSTITUICOE		5.500.000,00		
243099	OUTRAS TRANSFERENCIAS DE IN	5.500.000,00			
2430990034	Outras Contribuicoes e/ou	5.500.000,00			
244	TRANSFERENCIAS DO EXTERIOR		739.000,00		
244099	TRANSFERENCIAS DO EXTERIOR	739.000,00			
2440990037	OUTRAS TRANSFERENCIAS DO	739.000,00			
247	TRANSFERENCIAS DE CONVENIOS		91.369.497,39		
2471	TRANSFERENCIAS CONVENIOS UNI	90.795.383,31			
247102	TRANSF.CONVENIOSUNIAO DEST.	12.892.206,36			
2471020022	TRANSF.CONVENIOSUNIAO DES	12.599.768,75			
2471020031	TRANSF.CONVENIOSUNIAO DES	292.437,61			
247105	TRANSF.CONV.UNIAO DEST.PROG	3.227.032,00			
2471050061	TRANSF.CONV.UNIAO DEST.PR	3.227.032,00			
247199	OUTRAS TRANSFERENCIAS DE CO	74.676.144,95			
2471990031	OUTRAS TRANSFERENCIAS DE	59.774.954,99			
2471990061	OUTRAS TRANSFERENCIAS DE	14.901.189,96			
2472	TRANSF.CONV.ESTADOS, DISTRIT	488.000,00			
247299	OUTRAS TRANSFERENCIAS DE CO	488.000,00			
2472990032	Contribuicoes e/ou Auxili	488.000,00			
2473	TRANSF.CONVENIOS MUNICIPIOS	86.114,08			
247399	OUTRAS TRANSFERENCIAS DE CO	86.114,08			
2473990063	OUTRAS TRANSFERENCIAS DE	86.114,08			

BALANÇO CONSOLIDADO DO ESTADO 2007 - GOVERNO DA BAHIA

ANEXO 2 DA LEI 4.320/64

DEMONSTRATIVO DA RECEITA
POSIÇÃO ATÉ O MÊS DE DEZEMBRO DE 2007

GOVERNO DO ESTADO DA BAHIA - TODOS OS PODERES - ADM. DIRETA E INDIRETA

CONTA	DESCRICAÇÃO	ALINEAS	RUBRICAS	FONTES	CATEGORIA ECONOMICA
7	RECEITAS INTRA-ORÇAMENTARIAS CO				1.122.162.429,52
72	RECEITA DE CONTRIBUIÇÕES			1.122.162.429,52	
721	CONTRIBUIÇÕES SOCIAIS		1.122.162.429,52		
721029	CONTRIBUIÇÃO PREVIDENCIÁRIA	881.957.629,52			
72102901	CONTRIBUIÇÃO PATRONAL - AT	719.911.835,72			
7210290141	CONTRIBUIÇÃO PATRONAL - A	719.911.835,72			
72102902	CONTRIBUIÇÃO PATRONAL - AT	162.045.793,80			
7210290241	CONTRIBUIÇÃO PATRONAL - A	162.045.793,80			
721099	OUTRAS CONTRIBUIÇÕES SOCIAIS	240.204.800,00			
72109981	CONTRIBUIÇÃO PATRONAL - AT	181.251.564,50			
7210998142	CONTRIBUIÇÃO PATRONAL - A	181.251.564,50			
72109982	CONTRIBUIÇÃO PATRONAL - AT	58.953.235,50			
7210998242	CONTRIBUIÇÃO PATRONAL - A	58.953.235,50			
TOTAL GERAL DA RECEITA					17.279.325.172,69



Anexo 02

**DEMONSTRATIVO DA DESPESA
(CONSOLIDADO)**



BALANÇO CONSOLIDADO DO ESTADO 2007 - GOVERNO DA BAHIA

ANEXO 2 DA LEI 4.320/64

DEMONSTRATIVO DA DESPESA (EMPENHADA)
POSIÇÃO ATÉ O MÊS DE DEZEMBRO DE 2007

GOVERNO DO ESTADO DA BAHIA - TODOS OS PODERES - ADM. DIRETA E INDIRETA

CONTA	DESCRICAÇÃO	ELEMENTO DA DESPESA	MODALIDADE APLICACAO	GRUPO DE DESPESA	CATEGORIA ECONOMICA
3	DESPESAS CORRENTES				14.779.485.899,20
31	PESSOAL E ENCARGOS SOCIAIS			8.102.808.129,61	
3190	APLICACOES DIRETAS		7.031.956.779,51		
319001	APOSENTADORIAS E REFORMAS	1.497.384.875,07			
319003	PENSOES	344.300.285,65			
319004	CONTRATAÇÃO POR TEMPO DETERMIN	295.374.107,45			
319007	CONTRIBUICAO A ENTIDADES FECHA	979.517,31			
319008	OUTROS BENEFICIOS ASSISTENCIAI	5.932.563,06			
319009	SALARIO FAMILIA	3.060.297,23			
319011	VENCIMENTOS E VANTAGENS FIXAS	3.669.387.721,29			
319012	VENCIMENTOS E VANTAGENS FIXAS	682.149.797,58			
319013	OBRIGACOES PATRONAIS	100.110.071,82			
319016	OUTRAS DESPESAS VARIAVEIS - PE	128.763.474,54			
319017	OUTRAS DESPESAS VARIAVEIS - PE	71.339.665,88			
319034	OUTRAS DESP DE PESSOAL CONTRAT	68.369.170,32			
319091	SENTENCAS JUDICIAIS	102.600.449,41			
319092	DESPESAS DE EXERCICIOS ANTERIO	31.444.586,26			
319093	INDENIZACOES E RESTITUICOES	14.432.317,78			
319094	INDENIZACOES TRABALHISTAS	1.039.370,53			
319096	RESSARCIMENTO DE DESPESAS DE P	15.288.508,33			
3191	APL DIRETA DECORRENTE DE OP ENTR		1.070.851.350,10		
319113	OBRIGACOES PATRONAIS	1.070.851.350,10			
32	JUROS E ENCARGOS DA DIVIDA			572.757.958,01	
3290	APLICACOES DIRETAS		572.757.958,01		
329021	JUROS SOBRE A DIVIDA POR CONTR	552.543.055,02			
329022	OUTROS ENCARGOS SOBRE A DIVIDA	20.214.902,99			
33	OUTRAS DESPESAS CORRENTES			6.103.919.811,58	
3320	TRANSFERENCIAS A UNIAO		1.449.910,53		
332039	OUTROS SERVICOS DE TERCEIROS -	92.810,00			
332041	CONTRIBUICOES	668.888,50			
332093	INDENIZACOES E RESTITUICOES	688.212,03			
3330	TRANSFERENCIAS A ESTADOS E AO DI		30.700,00		
333041	CONTRIBUICOES	30.700,00			
3340	TRANSFERENCIAS A MUNICIPIOS		2.500.372.006,16		
334039	OUTROS SERVICOS DE TERCEIROS -	397.662,04			
334041	CONTRIBUICOES	78.681.015,96			
334081	DISTRIBUICAO DE RECEITAS	2.407.160.418,37			
334092	DESPESAS DE EXERCICIOS ANTERIO	14.132.909,79			
3350	TRANSF A INSTITUICOES PRIVADAS S		98.297.553,75		
335039	OUTROS SERVICOS DE TERCEIROS -	7.383.313,37			
335041	CONTRIBUICOES	38.244.795,50			
335043	SUBVENCOES SOCIAIS	52.068.584,88			

BALANÇO CONSOLIDADO DO ESTADO 2007 - GOVERNO DA BAHIA

ANEXO 2 DA LEI 4.320/64

DEMONSTRATIVO DA DESPESA (EMPENHADA)
 POSIÇÃO ATÉ O MÊS DE DEZEMBRO DE 2007

GOVERNO DO ESTADO DA BAHIA - TODOS OS PODERES - ADM. DIRETA E INDIRETA					
CONTA	DESCRICAÇÃO	ELEMENTO DA DESPESA	MODALIDADE APLICACAO	GRUPO DE DESPESA	CATEGORIA ECONOMICA
335092	DESPESAS DE EXERCICIOS ANTERIO	600.860,00			
3360	TRANSF A INSTITUICOES PRIVADAS C		1.367.213,96		
336041	CONTRIBUICOES	1.367.213,96			
3380	TRANSFERENCIAS AO EXTERIOR			508,00	
338041	CONTRIBUICOES	508,00			
3390	APLICACOES DIRETAS		3.502.401.919,18		
339008	OUTROS BENEFICIOS ASSISTENCIAL	1.169.012,96			
339014	DIARIAS - PESSOAL CIVIL	42.643.748,47			
339015	DIARIAS PESSOAL MILITAR	11.929.123,52			
339018	AUXILIO FINANCEIRO A ESTUDANTE	33.811.503,26			
339020	AUXILIO FINANCEIRO A PESQUISAD	19.320.489,02			
339027	ENCARGOS P/HONRA DE AVAIS, GAR	12.592.330,14			
339030	MATERIAL DE CONSUMO	323.020.324,15			
339031	PREMIOES CULTURAIS, ARTISTICA	7.658.871,51			
339032	MATERIAL DE DISTRIBUICAO GRATU	16.121.020,47			
339033	PASSAGENS E DESPESAS COM LOCOM	32.706.543,70			
339034	OUTRAS DESP DE PESSOAL CONTRAT	1.667,70			
339035	SERVICOS DE CONSULTORIA	16.240.944,93			
339036	OUTROS SERVICOS DE TERCEIROS -	89.406.820,33			
339037	LOCACAO DE MAO DE OBRA	271.154.411,12			
339038	ARRENDAMENTO MERCANTIL	495.690,48			
339039	OUTROS SERVICOS DE TERCEIROS -	2.004.599.390,05			
339041	CONTRIBUICOES	1.013.244,36			
339046	AUXILIO ALIMENTACAO	101.282.603,83			
339047	OBRIGACOES TRIBUTARIAS E CONTR	158.437.663,70			
339048	OUTROS AUXILIOS FINANCEIROS A	2.040.391,18			
339049	AUXILIO TRANSPORTE	102.877.214,29			
339090	COMUNICACAO DE GOVERNO-PUBLIC.	11.269.407,47			
339091	SENTENCAS JUDICIAIS	278.727,53			
339092	DESPESAS DE EXERCICIOS ANTERIO	177.397.948,62			
339093	INDENIZACOES E RESTITUICOES	32.603.181,85			
339098	COMUNICACAO DE GOVERNO	32.329.644,54			
4	DESPESAS DE CAPITAL				2.150.893.011,48
44	INVESTIMENTOS			825.136.104,96	
4420	TRANSFERENCIAS A UNIAO		433.789,04		
442042	AUXILIOS	17.400,00			
442093	INDENIZACOES E RESTITUICOES	416.389,04			
4440	TRANSFERENCIAS A MUNICIPIOS		33.622.720,90		
444042	AUXILIOS	29.104.273,81			
444051	OBRAS E INSTALACOES	4.517.924,10			
444093	INDENIZACOES E RESTITUICOES	522,99			
4450	TRANSF A INSTITUICOES PRIVADAS S		52.935.738,21		

BALANÇO CONSOLIDADO DO ESTADO 2007 - GOVERNO DA BAHIA

ANEXO 2 DA LEI 4.320/64

DEMONSTRATIVO DA DESPESA (EMPENHADA)
POSIÇÃO ATÉ O MÊS DE DEZEMBRO DE 2007


GOVERNO DO ESTADO DA BAHIA - TODOS OS PODERES - ADM. DIRETA E INDIRETA

CONTA	DESCRIÇÃO	ELEMENTO DA DESPESA	MODALIDADE APLICAÇÃO	GRUPO DE DESPESA	CATEGORIA ECONOMICA
445041	CONTRIBUICOES	5.707.742,85			
445042	AUXILIOS	40.377.088,30			
445051	OBRAS E INSTALACOES	6.556.138,30			
445052	EQUIPAMENTOS E MATERIAL PERMAN	294.768,76			
4490	APLICACOES DIRETAS		738.143.856,81		
449014	DIARIAS - PESSOAL CIVIL	249.924,04			
449018	AUXILIO FINANCEIRO A ESTUDANTE	25.972,68			
449020	AUXILIO FINANCEIRO A PESQUISAD	7.740.697,38			
449030	MATERIAL DE CONSUMO	8.682,75			
449035	SERVICOS DE CONSULTORIA	421.248,81			
449039	OUTROS SERVICOS DE TERCEIROS -	29.143.749,48			
449047	OBRIGACOES TRIBUTARIAS E CONTR	90.250,21			
449048	OUTROS AUXILIOS FINANCEIROS A				
449051	OBRAS E INSTALACOES	440.252.879,79			
449052	EQUIPAMENTOS E MATERIAL PERMAN	145.813.858,42			
449061	AQUISICAO DE IMOVEIS	6.091.307,40			
449066	CONCESSAO DE EMPRESTIMOS E FIN	11.726.456,42			
449092	DESPESAS DE EXERCICIOS ANTERIO	93.092.909,63			
449093	INDENIZACOES E RESTITUICOES	3.485.919,80			
45	INVERSOES FINANCEIRAS			93.097.524,54	
4520	TRANSFERENCIAS A UNIAO		1.006.236,00		
452042	AUXILIOS	1.006.236,00			
4590	APLICACOES DIRETAS		92.091.288,54		
459062	AQUISICAO DE BENS PARA REVENDA	294.294,91			
459065	CONSTITUICAO OU AUMENTO DE CAP	91.796.993,63			
46	AMORTIZACAO DA DIVIDA			1.232.659.381,98	
4690	APLICACOES DIRETAS		1.232.659.381,98		
469071	PRINCIPAL DA DIVIDA CONTRATUAL	1.232.659.381,98			
TOTAL GERAL DA DESPESA					16.930.378.910,68



Anexo 02

**DEMONSTRATIVO DA
DESPEZA POR ÓRGÃOS**



BALANÇO CONSOLIDADO DO ESTADO 2007 - GOVERNO DA BAHIA

ANEXO 2 DA LEI 4.320/64

DEMONSTRATIVO DA DESPESA (EMPENHADA)
POSIÇÃO ATÉ O MÊS DE DEZEMBRO DE 2007

GOVERNO DO ESTADO DA BAHIA - TODOS OS PODERES - ADM. DIRETA E INDIRETA

CONTA	DESCRICAO	ELEMENTO DA DESPESA	MODALIDADE APLICACAO	GRUPO DE DESPESA	CATEGORIA ECONOMICA
101001	SECRETARIA DA ASSEMBLEIA LEGISLATIVA				
3	DESPESAS CORRENTES				230.441.357,08
31	PESSOAL E ENCARGOS SOCIAIS			154.920.669,48	
3190	APLICACOES DIRETAS		148.088.377,56		
319001	APOSENTADORIAS E REFORMAS	7.240.186,03			
319003	PENSOES	4.271.832,26			
319004	CONTRATACAO POR TEMPO DETERMIN	6.294.426,37			
319007	CONTRIBUICAO A ENTIDADES FECHA	979.517,31			
319011	VENCIMENTOS E VANTAGENS FIXAS	107.092.203,54			
319013	OBRIGACOES PATRONAIS	16.625.253,14			
319016	OUTRAS DESPESAS VARIAVEIS - PE	4.495.477,12			
319091	SENTENCAS JUDICIAIS	2.353,77			
319092	DESPESAS DE EXERCICIOS ANTERIO	46.027,46			
319093	INDENIZACOES E RESTITUICOES	986.206,05			
319096	RESSARCIMENTO DE DESPESAS DE P	54.894,51			
3191	APL DIRETA DECORRENTE DE OP ENTR		6.832.291,92		
319113	OBRIGACOES PATRONAIS	6.832.291,92			
33	OUTRAS DESPESAS CORRENTES			75.520.687,60	
3350	TRANSF A INSTITUICOES PRIVADAS S		21.995.258,10		
335043	SUBVENCOES SOCIAIS	21.995.258,10			
3390	APLICACOES DIRETAS		53.525.429,50		
339014	DIARIAS - PESSOAL CIVIL	4.229.152,70			
339030	MATERIAL DE CONSUMO	1.010.537,38			
339031	PREMICOES CULTURAIS, ARTISTICA	21.623,00			
339032	MATERIAL DE DISTRIBUICAO GRATU	7.100,00			
339033	PASSAGENS E DESPESAS COM LOCOM	4.116.659,68			
339035	SERVICOS DE CONSULTORIA	14.248,80			
339036	OUTROS SERVICOS DE TERCEIROS -	210.889,08			
339039	OUTROS SERVICOS DE TERCEIROS -	27.409.286,85			
339047	OBRIGACOES TRIBUTARIAS E CONTR	12.633,78			
339090	COMUNICACAO DE GOVERNO-PUBLIC.	1.166.852,70			
339092	DESPESAS DE EXERCICIOS ANTERIO	173.037,22			
339093	INDENIZACOES E RESTITUICOES	12.701.678,10			
339098	COMUNICACAO DE GOVERNO	2.451.730,21			
4	DESPESAS DE CAPITAL				254.135,00
44	INVESTIMENTOS			254.135,00	
4490	APLICACOES DIRETAS		254.135,00		
449052	EQUIPAMENTOS E MATERIAL PERMAN	254.135,00			
TOTAL DA DESPESA (EMPENHADA)					230.695.492,08

BALANÇO CONSOLIDADO DO ESTADO 2007 - GOVERNO DA BAHIA

ANEXO 2 DA LEI 4.320/64

DEMONSTRATIVO DA DESPESA (EMPENHADA)
 POSIÇÃO ATÉ O MÊS DE DEZEMBRO DE 2007

GOVERNO DO ESTADO DA BAHIA - TODOS OS PODERES - ADM. DIRETA E INDIRETA

CONTA	DESCRICAO	ELEMENTO DA DESPESA	MODALIDADE APLICACAO	GRUPO DE DESPESA	CATEGORIA ECONOMICA
102001	DIRETORIA ADMINISTRATIVA FINANCEIRA				
3	DESPESAS CORRENTES				95.168.882,40
31	PESSOAL E ENCARGOS SOCIAIS			88.775.211,97	
3190	APLICACOES DIRETAS		76.340.999,36		
319004	CONTRATACAO POR TEMPO DETERMIN	245.459,46			
319008	OUTROS BENEFICIOS ASSISTENCIAI	4.150,00			
319009	SALARIO FAMILIA				
319011	VENCIMENTOS E VANTAGENS FIXAS	66.305.891,27			
319013	OBRIGACOES PATRONAIS	872.815,96			
319016	OUTRAS DESPESAS VARIAVEIS - PE	58.026,41			
319092	DESPESAS DE EXERCICIOS ANTERIO	370.914,31			
319093	INDENIZACOES E RESTITUICOES	8.483.741,95			
3191	APL DIRETA DECORRENTE DE OP ENTR		12.434.212,61		
319113	OBRIGACOES PATRONAIS	12.434.212,61			
33	OUTRAS DESPESAS CORRENTES			6.393.670,43	
3350	TRANSF A INSTITUICOES PRIVADAS S		42.392,00		
335041	CONTRIBUICOES	42.392,00			
3390	APLICACOES DIRETAS		6.351.278,43		
339014	DIARIAS - PESSOAL CIVIL	433.734,50			
339030	MATERIAL DE CONSUMO	376.580,74			
339033	PASSAGENS E DESPESAS COM LOCOM	156.839,60			
339035	SERVICOS DE CONSULTORIA	62.200,00			
339036	OUTROS SERVICOS DE TERCEIROS -	261.744,54			
339037	LOCACAO DE MAO DE OBRA	739.257,61			
339039	OUTROS SERVICOS DE TERCEIROS -	3.777.695,44			
339047	OBRIGACOES TRIBUTARIAS E CONTR	18.910,10			
339049	AUXILIO TRANSPORTE	137.124,74			
339090	COMUNICACAO DE GOVERNO-PUBLIC.	357.540,00			
339092	DESPESAS DE EXERCICIOS ANTERIO	1.085,00			
339093	INDENIZACOES E RESTITUICOES	28.566,16			
4	DESPESAS DE CAPITAL				627.497,49
44	INVESTIMENTOS			627.497,49	
4490	APLICACOES DIRETAS		627.497,49		
449052	EQUIPAMENTOS E MATERIAL PERMAN	627.497,49			
TOTAL DA DESPESA (EMPENHADA)					95.796.379,89
102600 - CENTRO DE ESTUDOS E DESENV DE TECNOL P/A AUDIT/TCE					
3	DESPESAS CORRENTES				6.029.864,23
31	PESSOAL E ENCARGOS SOCIAIS			4.278.612,73	

BALANÇO CONSOLIDADO DO ESTADO 2007 - GOVERNO DA BAHIA

ANEXO 2 DA LEI 4.320/64

DEMONSTRATIVO DA DESPESA (EMPENHADA)
POSIÇÃO ATÉ O MÊS DE DEZEMBRO DE 2007

GOVERNO DO ESTADO DA BAHIA - TODOS OS PODERES - ADM. DIRETA E INDIRETA

CONTA	DESCRICAÇÃO	ELEMENTO DA DESPESA	MODALIDADE APLICACAO	GRUPO DE DESPESA	CATEGORIA ECONOMICA
3190	APLICACOES DIRETAS		3.715.759,89		
319008	OUTROS BENEFICIOS ASSISTENCIAI	380,00			
319009	SALARIO FAMILIA	1.701,00			
319011	VENCIMENTOS E VANTAGENS FIXAS	3.105.257,28			
319013	OBRIGACOES PATRONAIS	57.377,92			
319016	OUTRAS DESPESAS VARIAVEIS - PE	16.510,36			
319092	DESPESAS DE EXERCICIOS ANTERIO	21.337,36			
319093	INDENIZACOES E RESTITUICOES	513.195,97			
3191	APL DIRETA DECORRENTE DE OP ENTR		562.852,84		
319113	OBRIGACOES PATRONAIS	562.852,84			
33	OUTRAS DESPESAS CORRENTES			1.751.251,50	
3390	APLICACOES DIRETAS		1.751.251,50		
339014	DIARIAS - PESSOAL CIVIL	15.828,00			
339030	MATERIAL DE CONSUMO	230.581,61			
339033	PASSAGENS E DESPESAS COM LOCOM	13.857,26			
339035	SERVICOS DE CONSULTORIA	4.320,00			
339039	OUTROS SERVICOS DE TERCEIROS -	1.436.478,34			
339047	OBRIGACOES TRIBUTARIAS E CONTR	21.098,35			
339049	AUXILIO TRANSPORTE	852,51			
339090	COMUNICACAO DE GOVERNO-PUBLIC.	22.421,40			
339092	DESPESAS DE EXERCICIOS ANTERIO	5.814,03			
4	DESPESAS DE CAPITAL				600.872,00
44	INVESTIMENTOS			600.872,00	
4490	APLICACOES DIRETAS		600.872,00		
449052	EQUIPAMENTOS E MATERIAL PERMAN	600.872,00			
TOTAL DA DESPESA (EMPENHADA)					6.630.736,23
103001	PRESIDENCIA DO TRIBUNAL DE CONTAS DOS MUNICIPIOS				
3	DESPESAS CORRENTES				74.597.982,83
31	PESSOAL E ENCARGOS SOCIAIS			64.075.373,44	
3190	APLICACOES DIRETAS		56.545.964,78		
319004	CONTRATACAO POR TEMPO DETERMIN	650.234,77			
319009	SALARIO FAMILIA	61.135,20			
319011	VENCIMENTOS E VANTAGENS FIXAS	49.235.510,00			
319013	OBRIGACOES PATRONAIS	1.893.908,98			
319016	OUTRAS DESPESAS VARIAVEIS - PE	3.200,00			
319093	INDENIZACOES E RESTITUICOES	4.447.324,61			
319096	RESSARCIMENTO DE DESPESAS DE P	254.651,22			
3191	APL DIRETA DECORRENTE DE OP ENTR		7.529.408,66		

BALANÇO CONSOLIDADO DO ESTADO 2007 - GOVERNO DA BAHIA

ANEXO 2 DA LEI 4.320/64

DEMONSTRATIVO DA DESPESA (EMPENHADA)
 POSIÇÃO ATÉ O MÊS DE DEZEMBRO DE 2007

GOVERNO DO ESTADO DA BAHIA - TODOS OS PODERES - ADM. DIRETA E INDIRETA

CONTA	DESCRIÇÃO	ELEMENTO DA DESPESA	MODALIDADE APLICACAO	GRUPO DE DESPESA	CATEGORIA ECONOMICA
319113	OBRIGACOES PATRONAIS	7.529.408,66			
33	OUTRAS DESPESAS CORRENTES			10.522.609,39	
3350	TRANSF A INSTITUICOES PRIVADAS S		21.196,00		
335041	CONTRIBUICOES	21.196,00			
3390	APLICACOES DIRETAS		10.501.413,39		
339014	DIARIAS - PESSOAL CIVIL	368.894,50			
339030	MATERIAL DE CONSUMO	493.407,15			
339033	PASSAGENS E DESPESAS COM LOCOM	134.776,95			
339035	SERVICOS DE CONSULTORIA	50.500,00			
339036	OUTROS SERVICOS DE TERCEIROS -	732.224,25			
339037	LOCACAO DE MAO DE OBRA	2.050.559,21			
339039	OUTROS SERVICOS DE TERCEIROS -	5.951.861,25			
339041	CONTRIBUICOES	5.000,00			
339047	OBRIGACOES TRIBUTARIAS E CONTR	12.236,36			
339049	AUXILIO TRANSPORTE	374.208,72			
339090	COMUNICACAO DE GOVERNO-PUBLIC.	327.745,00			
4	DESPESAS DE CAPITAL				525.679,27
44	INVESTIMENTOS			525.679,27	
4490	APLICACOES DIRETAS		525.679,27		
449052	EQUIPAMENTOS E MATERIAL PERMAN	525.679,27			
TOTAL DA DESPESA (EMPENHADA)					75.123.662,10
204001	SECRETARIA DO TRIBUNAL DE JUSTICA				
3	DESPESAS CORRENTES				6.728.972,14
33	OUTRAS DESPESAS CORRENTES			6.728.972,14	
3390	APLICACOES DIRETAS		6.728.972,14		
339014	DIARIAS - PESSOAL CIVIL	1.363.845,00			
339030	MATERIAL DE CONSUMO	345.720,77			
339033	PASSAGENS E DESPESAS COM LOCOM	25.375,60			
339036	OUTROS SERVICOS DE TERCEIROS -	9.150,00			
339039	OUTROS SERVICOS DE TERCEIROS -	4.804.634,77			
339092	DESPESAS DE EXERCICIOS ANTERIO	180.246,00			
TOTAL DA DESPESA (EMPENHADA)					6.728.972,14
204002 - CORREGEDORIA GERAL DA JUSTICA					
3	DESPESAS CORRENTES				844.627,86
33	OUTRAS DESPESAS CORRENTES			844.627,86	
3390	APLICACOES DIRETAS		844.627,86		

BALANÇO CONSOLIDADO DO ESTADO 2007 - GOVERNO DA BAHIA

ANEXO 2 DA LEI 4.320/64

DEMONSTRATIVO DA DESPESA (EMPENHADA)
 POSIÇÃO ATÉ O MÊS DE DEZEMBRO DE 2007

GOVERNO DO ESTADO DA BAHIA - TODOS OS PODERES - ADM. DIRETA E INDIRETA

CONTA	DESCRICAÇÃO	ELEMENTO DA DESPESA	MODALIDADE APLICAÇÃO	GRUPO DE DESPESA	CATEGORIA ECONOMICA
339014	DIARIAS - PESSOAL CIVIL	89.696,50			
339033	PASSAGENS E DESPESAS COM LOCOM	20.750,86			
339039	OUTROS SERVICOS DE TERCEIROS -	719.741,49			
339093	INDENIZACOES E RESTITUICOES	14.439,01			
TOTAL DA DESPESA (EMPENHADA)					844.627,86
204400 - FUNDO DE APARELHAMENTO JUDICIAL - FAJ					
3	DESPESAS CORRENTES				48.552.779,49
33	OUTRAS DESPESAS CORRENTES			48.552.779,49	
3390	APLICACOES DIRETAS		48.552.779,49		
339030	MATERIAL DE CONSUMO	8.081.843,22			
339035	SERVICOS DE CONSULTORIA	391.000,00			
339036	OUTROS SERVICOS DE TERCEIROS -	3.480,00			
339037	LOCACAO DE MAO DE OBRA	296.410,00			
339039	OUTROS SERVICOS DE TERCEIROS -	39.242.904,59			
339047	OBRIGACOES TRIBUTARIAS E CONTR	1.433,91			
339092	DESPESAS DE EXERCICIOS ANTERIO	518.801,19			
339093	INDENIZACOES E RESTITUICOES	16.906,58			
4	DESPESAS DE CAPITAL				15.140.824,84
44	INVESTIMENTOS			15.140.824,84	
4490	APLICACOES DIRETAS		15.140.824,84		
449051	OBRAS E INSTALACOES	3.614.439,60			
449052	EQUIPAMENTOS E MATERIAL PERMAN	11.526.385,24			
TOTAL DA DESPESA (EMPENHADA)					63.693.604,33
204600 INSTITUTO PEDRO RIBEIRO DE ADM JUDICIARIA - IPRAJ					
3	DESPESAS CORRENTES				835.602.420,70
31	PESSOAL E ENCARGOS SOCIAIS			763.777.433,31	
3190	APLICACOES DIRETAS		653.701.925,36		
319004	CONTRATAÇÃO POR TEMPO DETERMIN	11.538.210,10			
319009	SALARIO FAMILIA	599.699,74			
319011	VENCIMENTOS E VANTAGENS FIXAS	558.634.402,32			
319013	OBRIGACOES PATRONAIS	3.622.442,77			
319016	OUTRAS DESPESAS VARIÁVEIS - PE	2.935.553,67			
319091	SENTENÇAS JUDICIAIS	75.920.905,03			
319092	DESPESAS DE EXERCICIOS ANTERIO	31.262,14			
319094	INDENIZACOES TRABALHISTAS	71.363,64			
319096	RESSARCIMENTO DE DESPESAS DE P	348.085,95			

BALANÇO CONSOLIDADO DO ESTADO 2007 - GOVERNO DA BAHIA

ANEXO 2 DA LEI 4.320/64

DEMONSTRATIVO DA DESPESA (EMPENHADA)
 POSIÇÃO ATÉ O MÊS DE DEZEMBRO DE 2007

GOVERNO DO ESTADO DA BAHIA - TODOS OS PODERES - ADM. DIRETA E INDIRETA					
CONTA	DESCRICAÇÃO	ELEMENTO DA DESPESA	MODALIDADE APLICAÇÃO	GRUPO DE DESPESA	CATEGORIA ECONOMICA
3191	APL DIRETA DECORRENTE DE OP ENTR		110.075.507,95		
319113	OBRIGACOES PATRONAIS	110.075.507,95			
33	OUTRAS DESPESAS CORRENTES			71.824.987,39	
3350	TRANSF A INSTITUICOES PRIVADAS S		801.946,48		
335043	SUBVENCOES SOCIAIS	789.946,48			
335092	DESPESAS DE EXERCICIOS ANTERIO	12.000,00			
3390	APLICACOES DIRETAS		71.023.040,91		
339014	DIARIAS - PESSOAL CIVIL	658.885,00			
339030	MATERIAL DE CONSUMO	1.605.710,52			
339033	PASSAGENS E DESPESAS COM LOCOM	349.686,19			
339035	SERVICOS DE CONSULTORIA	74.880,00			
339036	OUTROS SERVICOS DE TERCEIROS -	4.921.502,98			
339037	LOCAÇÃO DE MAO DE OBRA	12.460.750,79			
339039	OUTROS SERVICOS DE TERCEIROS -	37.834.270,22			
339046	AUXILIO ALIMENTAÇÃO	7.223.203,50			
339047	OBRIGACOES TRIBUTARIAS E CONTR	156.338,07			
339049	AUXILIO TRANSPORTE	5.439.543,66			
339090	COMUNICAÇÃO DE GOVERNO-PUBLIC.	38.391,08			
339091	SENTENÇAS JUDICIAIS	458,92			
339092	DESPESAS DE EXERCICIOS ANTERIO	223.029,88			
339093	INDENIZACOES E RESTITUICOES	36.390,10			
TOTAL DA DESPESA (EMPENHADA)					835.602.420,70
305004	DIRETORIA GERAL DA CASA MILITAR DO GOVERNADOR				
3	DESPESAS CORRENTES				12.738.991,84
31	PESSOAL E ENCARGOS SOCIAIS			4.966.267,85	
3190	APLICACOES DIRETAS		4.154.206,38		
319009	SALARIO FAMILIA	140,74			
319011	VENCIMENTOS E VANTAGENS FIXAS	1.080.019,81			
319012	VENCIMENTOS E VANTAGENS FIXAS	2.353.817,68			
319013	OBRIGACOES PATRONAIS	127.076,77			
319016	OUTRAS DESPESAS VARIÁVEIS - PE	21.466,82			
319017	OUTRAS DESPESAS VARIÁVEIS - PE	571.550,24			
319092	DESPESAS DE EXERCICIOS ANTERIO	134,32			
3191	APL DIRETA DECORRENTE DE OP ENTR		812.061,47		
319113	OBRIGACOES PATRONAIS	812.061,47			
33	OUTRAS DESPESAS CORRENTES			7.772.723,99	
3390	APLICACOES DIRETAS		7.772.723,99		
339014	DIARIAS - PESSOAL CIVIL	121.018,00			

BALANÇO CONSOLIDADO DO ESTADO 2007 - GOVERNO DA BAHIA

ANEXO 2 DA LEI 4.320/64

DEMONSTRATIVO DA DESPESA (EMPENHADA)
POSIÇÃO ATÉ O MÊS DE DEZEMBRO DE 2007

GOVERNO DO ESTADO DA BAHIA - TODOS OS PODERES - ADM. DIRETA E INDIRETA

CONTA	DESCRICAÇÃO	ELEMENTO DA DESPESA	MODALIDADE APLICACAO	GRUPO DE DESPESA	CATEGORIA ECONOMICA
339015	DIARIAS PESSOAL MILITAR	275.777,40			
339030	MATERIAL DE CONSUMO	1.341.365,33			
339031	PREMICOES CULTURAIS, ARTISTICA	615,00			
339032	MATERIAL DE DISTRIBUICAO GRATU	6.830,00			
339033	PASSAGENS E DESPESAS COM LOCOM	1.464.045,12			
339036	OUTROS SERVICOS DE TERCEIROS -	278.570,10			
339039	OUTROS SERVICOS DE TERCEIROS -	4.004.526,33			
339047	OBRIGACOES TRIBUTARIAS E CONTR	55.921,42			
339049	AUXILIO TRANSPORTE	56.903,78			
339090	COMUNICACAO DE GOVERNO-PUBLIC.	21.564,90			
339092	DESPESAS DE EXERCICIOS ANTERIO	145.586,61			
4	DESPESAS DE CAPITAL				786.103,15
44	INVESTIMENTOS			786.103,15	
4490	APLICACOES DIRETAS		786.103,15		
449052	EQUIPAMENTOS E MATERIAL PERMAN	786.103,15			
TOTAL DA DESPESA (EMPENHADA)					13.525.094,99
306004	DIRETORIA GERAL DA - PGE				
3	DESPESAS CORRENTES				54.184.064,63
31	PESSOAL E ENCARGOS SOCIAIS			51.868.162,47	
3190	APLICACOES DIRETAS		42.547.456,38		
319004	CONTRATACAO POR TEMPO DETERMIN	112.169,67			
319008	OUTROS BENEFICIOS ASSISTENCIAI	9.537,51			
319009	SALARIO FAMILIA	833,37			
319011	VENCIMENTOS E VANTAGENS FIXAS	41.862.182,44			
319013	OBRIGACOES PATRONAIS	241.926,20			
319016	OUTRAS DESPESAS VARIAVEIS - PE	41.170,77			
319092	DESPESAS DE EXERCICIOS ANTERIO	28.465,98			
319096	RESSARCIMENTO DE DESPESAS DE P	251.170,44			
3191	APL DIRETA DECORRENTE DE OP ENTR		9.320.706,09		
319113	OBRIGACOES PATRONAIS	9.320.706,09			
33	OUTRAS DESPESAS CORRENTES			2.315.902,16	
3390	APLICACOES DIRETAS		2.315.902,16		
339014	DIARIAS - PESSOAL CIVIL	56.290,11			
339030	MATERIAL DE CONSUMO	132.019,43			
339031	PREMICOES CULTURAIS, ARTISTICA	9.297,20			
339033	PASSAGENS E DESPESAS COM LOCOM	35.126,82			
339036	OUTROS SERVICOS DE TERCEIROS -	420.684,62			
339037	LOCACAO DE MAO DE OBRA	203.538,39			

BALANÇO CONSOLIDADO DO ESTADO 2007 - GOVERNO DA BAHIA

ANEXO 2 DA LEI 4.320/64

DEMONSTRATIVO DA DESPESA (EMPENHADA)
 POSIÇÃO ATÉ O MÊS DE DEZEMBRO DE 2007

GOVERNO DO ESTADO DA BAHIA - TODOS OS PODERES - ADM. DIRETA E INDIRETA					
CONTA	DESCRICAÇÃO	ELEMENTO DA DESPESA	MODALIDADE APLICACAO	GRUPO DE DESPESA	CATEGORIA ECONOMICA
339039	OUTROS SERVICOS DE TERCEIROS -	1.089.411,92			
339046	AUXILIO ALIMENTACAO	166.448,59			
339047	OBRIGACOES TRIBUTARIAS E CONTR	125,00			
339049	AUXILIO TRANSPORTE	132.149,32			
339090	COMUNICACAO DE GOVERNO-PUBLIC.	42.903,00			
339092	DESPESAS DE EXERCICIOS ANTERIO	27.907,76			
4	DESPESAS DE CAPITAL				100.096,80
44	INVESTIMENTOS			100.096,80	
4490	APLICACOES DIRETAS		100.096,80		
449052	EQUIPAMENTOS E MATERIAL PERMAN	100.096,80			
TOTAL DA DESPESA (EMPENHADA)					54.284.161,43
306400	FUNDO DE MODERNIZACAO DA PGE				
3	DESPESAS CORRENTES				116.294,60
33	OUTRAS DESPESAS CORRENTES			116.294,60	
3390	APLICACOES DIRETAS		116.294,60		
339014	DIARIAS - PESSOAL CIVIL	10.724,40			
339033	PASSAGENS E DESPESAS COM LOCOM	4.290,20			
339039	OUTROS SERVICOS DE TERCEIROS -	101.280,00			
4	DESPESAS DE CAPITAL				55.320,13
44	INVESTIMENTOS			55.320,13	
4490	APLICACOES DIRETAS		55.320,13		
449051	OBRAS E INSTALACOES	54.295,13			
449052	EQUIPAMENTOS E MATERIAL PERMAN	1.025,00			
TOTAL DA DESPESA (EMPENHADA)					171.614,73
307001	GABINETE DO VICE-GOVERNADOR				
3	DESPESAS CORRENTES				1.118.721,36
31	PESSOAL E ENCARGOS SOCIAIS			823.581,01	
3190	APLICACOES DIRETAS		781.411,21		
319011	VENCIMENTOS E VANTAGENS FIXAS	523.556,77			
319012	VENCIMENTOS E VANTAGENS FIXAS	93.123,65			
319013	OBRIGACOES PATRONAIS	106.275,63			
319016	OUTRAS DESPESAS VARIAVEIS - PE	41.516,16			
319017	OUTRAS DESPESAS VARIAVEIS - PE	16.936,26			
319092	DESPESAS DE EXERCICIOS ANTERIO	2,74			
3191	APL DIRETA DECORRENTE DE OP ENTR		42.169,80		
319113	OBRIGACOES PATRONAIS	42.169,80			

BALANÇO CONSOLIDADO DO ESTADO 2007 - GOVERNO DA BAHIA

ANEXO 2 DA LEI 4.320/64

DEMONSTRATIVO DA DESPESA (EMPENHADA)
POSIÇÃO ATÉ O MÊS DE DEZEMBRO DE 2007

GOVERNO DO ESTADO DA BAHIA - TODOS OS PODERES - ADM. DIRETA E INDIRETA

CONTA	DESCRICAÇÃO	ELEMENTO DA DESPESA	MODALIDADE APLICAÇÃO	GRUPO DE DESPESA	CATEGORIA ECONOMICA
33	OUTRAS DESPESAS CORRENTES			295.140,35	
3390	APLICACOES DIRETAS		295.140,35		
339014	DIARIAS - PESSOAL CIVIL	6.156,00			
339015	DIARIAS PESSOAL MILITAR	17.245,60			
339030	MATERIAL DE CONSUMO	18.182,97			
339033	PASSAGENS E DESPESAS COM LOCOM	16.007,65			
339036	OUTROS SERVICOS DE TERCEIROS -	11.644,06			
339039	OUTROS SERVICOS DE TERCEIROS -	158.382,14			
339046	AUXILIO ALIMENTACAO	28.726,00			
339047	OBRIGACOES TRIBUTARIAS E CONTR	570,00			
339049	AUXILIO TRANSPORTE	14.226,28			
339090	COMUNICACAO DE GOVERNO-PUBLIC.	5.536,00			
339092	DESPESAS DE EXERCICIOS ANTERIO	18.463,65			
4	DESPESAS DE CAPITAL				11.477,08
44	INVESTIMENTOS			11.477,08	
4490	APLICACOES DIRETAS		11.477,08		
449052	EQUIPAMENTOS E MATERIAL PERMAN	11.477,08			
TOTAL DA DESPESA (EMPENHADA)					1.130.198,44
309004	DIRETORIA GERAL DA SAEB				
3	DESPESAS CORRENTES				68.743.430,70
31	PESSOAL E ENCARGOS SOCIAIS			42.567.987,76	
3190	APLICACOES DIRETAS		36.926.350,02		
319003	PENSOES	372.851,84			
319004	CONTRATAÇÃO POR TEMPO DETERMIN	1.694.777,56			
319008	OUTROS BENEFICIOS ASSISTENCIAIS	3.149,39			
319009	SALARIO FAMILIA	3.710,96			
319011	VENCIMENTOS E VANTAGENS FIXAS	30.395.109,35			
319013	OBRIGACOES PATRONAIS	2.221.682,49			
319016	OUTRAS DESPESAS VARIÁVEIS - PE	138.047,53			
319092	DESPESAS DE EXERCICIOS ANTERIO	1.198,56			
319096	RESSARCIMENTO DE DESPESAS DE P	2.095.822,34			
3191	APL DIRETA DECORRENTE DE OP ENTR		5.641.637,74		
319113	OBRIGACOES PATRONAIS	5.641.637,74			
33	OUTRAS DESPESAS CORRENTES			26.175.442,94	
3390	APLICACOES DIRETAS		26.175.442,94		
339008	OUTROS BENEFICIOS ASSISTENCIAIS	1.169.012,96			
339014	DIARIAS - PESSOAL CIVIL	151.823,46			
339030	MATERIAL DE CONSUMO	368.101,49			

BALANÇO CONSOLIDADO DO ESTADO 2007 - GOVERNO DA BAHIA

ANEXO 2 DA LEI 4.320/64

DEMONSTRATIVO DA DESPESA (EMPENHADA)
 POSIÇÃO ATÉ O MÊS DE DEZEMBRO DE 2007

GOVERNO DO ESTADO DA BAHIA - TODOS OS PODERES - ADM. DIRETA E INDIRETA

CONTA	DESCRICAÇÃO	ELEMENTO DA DESPESA	MODALIDADE APLICACAO	GRUPO DE DESPESA	CATEGORIA ECONOMICA
339031	PREMICOES CULTURAIS, ARTISTICA	48.706,24			
339033	PASSAGENS E DESPESAS COM LOCOM	249.173,92			
339035	SERVICOS DE CONSULTORIA	86.735,00			
339036	OUTROS SERVICOS DE TERCEIROS -	306.696,05			
339037	LOCACAO DE MAO DE OBRA	2.082.046,44			
339039	OUTROS SERVICOS DE TERCEIROS -	15.977.527,77			
339046	AUXILIO ALIMENTACAO	1.887.739,48			
339047	OBRIGACOES TRIBUTARIAS E CONTR	2.100,00			
339049	AUXILIO TRANSPORTE	1.920.795,40			
339090	COMUNICACAO DE GOVERNO-PUBLIC.	598.426,56			
339092	DESPESAS DE EXERCICIOS ANTERIO	282.985,28			
339098	COMUNICACAO DE GOVERNO	1.043.572,89			
4	DESPESAS DE CAPITAL				821.299,01
44	INVESTIMENTOS			821.299,01	
4490	APLICACOES DIRETAS		821.299,01		
449051	OBRA E INSTALACOES	28.919,78			
449052	EQUIPAMENTOS E MATERIAL PERMAN	792.379,23			
TOTAL DA DESPESA (EMPENHADA)					69.564.729,71
309400	FUNDO DE CUST PLAN SAUDE SERV PUB EST-FUNSERV				
3	DESPESAS CORRENTES				632.808.880,68
31	PESSOAL E ENCARGOS SOCIAIS			1.449.230,53	
3190	APLICACOES DIRETAS		1.449.230,53		
319004	CONTRATACAO POR TEMPO DETERMIN	1.449.230,53			
33	OUTRAS DESPESAS CORRENTES			631.359.650,15	
3390	APLICACOES DIRETAS		631.359.650,15		
339035	SERVICOS DE CONSULTORIA	4.263.807,00			
339036	OUTROS SERVICOS DE TERCEIROS -	1.252.008,77			
339039	OUTROS SERVICOS DE TERCEIROS -	548.858.935,42			
339047	OBRIGACOES TRIBUTARIAS E CONTR	1.594.283,89			
339092	DESPESAS DE EXERCICIOS ANTERIO	75.363.712,85			
339093	INDENIZACOES E RESTITUICOES	26.902,22			
TOTAL DA DESPESA (EMPENHADA)					632.808.880,68
309500	SUPERINTENDENCIA DE ATENDIMENT AO CIDADAO-SAC/SAEB				
3	DESPESAS CORRENTES				35.555.032,45
31	PESSOAL E ENCARGOS SOCIAIS			22.167.848,37	
3190	APLICACOES DIRETAS		22.167.848,37		

BALANÇO CONSOLIDADO DO ESTADO 2007 - GOVERNO DA BAHIA

ANEXO 2 DA LEI 4.320/64

DEMONSTRATIVO DA DESPESA (EMPENHADA)
POSIÇÃO ATÉ O MÊS DE DEZEMBRO DE 2007

GOVERNO DO ESTADO DA BAHIA - TODOS OS PODERES - ADM. DIRETA E INDIRETA

CONTA	DESCRICAÇÃO	ELEMENTO DA DESPESA	MODALIDADE APLICAÇÃO	GRUPO DE DESPESA	CATEGORIA ECONOMICA
319004	CONTRATAÇÃO POR TEMPO DETERMIN	9.231.849,37			
319034	OUTRAS DESP DE PESSOAL CONTRAT	12.935.999,00			
33	OUTRAS DESPESAS CORRENTES			13.387.184,08	
3390	APLICAÇÕES DIRETAS		13.387.184,08		
339014	DIARIAS - PESSOAL CIVIL	626.556,10			
339030	MATERIAL DE CONSUMO	302.185,34			
339033	PASSAGENS E DESPESAS COM LOCOM	77.042,24			
339035	SERVIÇOS DE CONSULTORIA	1.875,00			
339036	OUTROS SERVIÇOS DE TERCEIROS -	493.326,54			
339037	LOCACAO DE MAO DE OBRA	1.116.767,85			
339039	OUTROS SERVIÇOS DE TERCEIROS -	10.552.217,49			
339047	OBRIGACOES TRIBUTARIAS E CONTR	1.115,00			
339092	DESPESAS DE EXERCICIOS ANTERIO	127.599,07			
339098	COMUNICAÇÃO DE GOVERNO	88.499,45			
4	DESPESAS DE CAPITAL				149.592,43
44	INVESTIMENTOS			149.592,43	
4490	APLICAÇÕES DIRETAS		149.592,43		
449052	EQUIPAMENTOS E MATERIAL PERMAN	149.592,43			
TOTAL DA DESPESA (EMPENHADA)					35.704.624,88
309620	DEPARTAMENTO ESTADUAL DE TRANSITO - DETRAN/SAEB				
3	DESPESAS CORRENTES				58.868.174,32
31	PESSOAL E ENCARGOS SOCIAIS			26.569.624,63	
3190	APLICAÇÕES DIRETAS		22.575.446,66		
319004	CONTRATAÇÃO POR TEMPO DETERMIN	656.253,95			
319008	OUTROS BENEFÍCIOS ASSISTENCIAIS	334,69			
319009	SALÁRIO FAMILIA	12.842,80			
319011	VENCIMENTOS E VANTAGENS FIXAS	16.743.417,32			
319012	VENCIMENTOS E VANTAGENS FIXAS	504.580,91			
319013	OBRIGACOES PATRONAIS	1.058.864,28			
319016	OUTRAS DESPESAS VARIÁVEIS - PE	195.359,76			
319017	OUTRAS DESPESAS VARIÁVEIS - PE	42.866,97			
319091	SENTENÇAS JUDICIAIS	617.858,15			
319092	DESPESAS DE EXERCÍCIOS ANTERIO	2.166.926,15			
319096	RESSARCIMENTO DE DESPESAS DE P	576.141,68			
3191	APL DIRETA DECORRENTE DE OP ENTR		3.994.177,97		
319113	OBRIGACOES PATRONAIS	3.994.177,97			
33	OUTRAS DESPESAS CORRENTES			32.298.549,69	
3390	APLICAÇÕES DIRETAS		32.298.549,69		

BALANÇO CONSOLIDADO DO ESTADO 2007 - GOVERNO DA BAHIA

ANEXO 2 DA LEI 4.320/64

DEMONSTRATIVO DA DESPESA (EMPENHADA)
 POSIÇÃO ATÉ O MÊS DE DEZEMBRO DE 2007

GOVERNO DO ESTADO DA BAHIA - TODOS OS PODERES - ADM. DIRETA E INDIRETA					
CONTA	DESCRICAÇÃO	ELEMENTO DA DESPESA	MODALIDADE APLICACAO	GRUPO DE DESPESA	CATEGORIA ECONOMICA
339014	DIARIAS - PESSOAL CIVIL	514.168,00			
339030	MATERIAL DE CONSUMO	1.240.566,93			
339031	PREMIOES CULTURAIS, ARTISTICA	5.550,00			
339033	PASSAGENS E DESPESAS COM LOCOM	86.662,97			
339036	OUTROS SERVICOS DE TERCEIROS -	272.585,60			
339037	LOCACAO DE MAO DE OBRA	3.218.812,38			
339039	OUTROS SERVICOS DE TERCEIROS -	23.252.868,88			
339046	AUXILIO ALIMENTACAO	1.948.756,00			
339047	OBRIGACOES TRIBUTARIAS E CONTR	218.117,27			
339049	AUXILIO TRANSPORTE	1.076.794,39			
339090	COMUNICACAO DE GOVERNO-PUBLIC.	107.359,80			
339092	DESPESAS DE EXERCICIOS ANTERIO	275.038,88			
339093	INDENIZACOES E RESTITUICOES	3.558,14			
339098	COMUNICACAO DE GOVERNO	77.710,45			
4	DESPESAS DE CAPITAL				609.227,82
44	INVESTIMENTOS			609.227,82	
4490	APLICACOES DIRETAS		609.227,82		
449051	OBRAS E INSTALACOES	16.638,23			
449052	EQUIPAMENTOS E MATERIAL PERMAN	592.589,59			
TOTAL DA DESPESA (EMPENHADA)					59.477.402,14
310004	DIRETORIA GERAL DA SEAGRI				
3	DESPESAS CORRENTES				60.199.852,59
31	PESSOAL E ENCARGOS SOCIAIS			31.810.059,83	
3190	APLICACOES DIRETAS		25.979.316,59		
319003	PENSOES	18.115,70			
319004	CONTRATACAO POR TEMPO DETERMIN	978.887,91			
319008	OUTROS BENEFICIOS ASSISTENCIAI	737,34			
319009	SALARIO FAMILIA	82.310,11			
319011	VENCIMENTOS E VANTAGENS FIXAS	23.680.296,24			
319013	OBRIGACOES PATRONAIS	818.292,12			
319016	OUTRAS DESPESAS VARIAVEIS - PE	24.240,26			
319092	DESPESAS DE EXERCICIOS ANTERIO	107.135,91			
319096	RESSARCIMENTO DE DESPESAS DE P	269.301,00			
3191	APL DIRETA DECORRENTE DE OP ENTR		5.830.743,24		
319113	OBRIGACOES PATRONAIS	5.830.743,24			
33	OUTRAS DESPESAS CORRENTES			28.389.792,76	
3320	TRANSFERENCIAS A UNIAO		15.375,12		
332093	INDENIZACOES E RESTITUICOES	15.375,12			

BALANÇO CONSOLIDADO DO ESTADO 2007 - GOVERNO DA BAHIA

ANEXO 2 DA LEI 4.320/64

DEMONSTRATIVO DA DESPESA (EMPENHADA)
POSIÇÃO ATÉ O MÊS DE DEZEMBRO DE 2007

GOVERNO DO ESTADO DA BAHIA - TODOS OS PODERES - ADM. DIRETA E INDIRETA

CONTA	DESCRICAÇÃO	ELEMENTO DA DESPESA	MODALIDADE APLICAÇÃO	GRUPO DE DESPESA	CATEGORIA ECONOMICA
3340	TRANSFERENCIAS A MUNICIPIOS		394.047,00		
334041	CONTRIBUICOES	394.047,00			
3350	TRANSF A INSTITUICOES PRIVADAS S		8.467.218,05		
335041	CONTRIBUICOES	6.093.007,91			
335043	SUBVENCOES SOCIAIS	2.374.210,14			
3390	APLICACOES DIRETAS		19.513.152,59		
339014	DIARIAS - PESSOAL CIVIL	667.746,02			
339030	MATERIAL DE CONSUMO	425.753,51			
339032	MATERIAL DE DISTRIBUICAO GRATU	9.825.721,56			
339033	PASSAGENS E DESPESAS COM LOCOM	730.540,58			
339035	SERVICOS DE CONSULTORIA	38.600,00			
339036	OUTROS SERVICOS DE TERCEIROS -	410.104,77			
339037	LOCACAO DE MAO DE OBRA	980.601,01			
339039	OUTROS SERVICOS DE TERCEIROS -	3.596.555,65			
339046	AUXILIO ALIMENTACAO	749.923,12			
339047	OBRIGACOES TRIBUTARIAS E CONTR	9.745,92			
339049	AUXILIO TRANSPORTE	859.826,33			
339090	COMUNICACAO DE GOVERNO-PUBLIC.	66.685,20			
339092	DESPESAS DE EXERCICIOS ANTERIO	251.348,92			
339098	COMUNICACAO DE GOVERNO	900.000,00			
4	DESPESAS DE CAPITAL				5.154.293,24
44	INVESTIMENTOS			4.148.057,24	
4440	TRANSFERENCIAS A MUNICIPIOS		637.044,42		
444042	AUXILIOS	637.044,42			
4450	TRANSF A INSTITUICOES PRIVADAS S		2.813.653,79		
445041	CONTRIBUICOES	2.813.653,79			
4490	APLICACOES DIRETAS		697.359,03		
449051	OBRAS E INSTALACOES	446.595,47			
449052	EQUIPAMENTOS E MATERIAL PERMAN	75.539,34			
449093	INDENIZACOES E RESTITUICOES	175.224,22			
45	INVERSOES FINANCEIRAS			1.006.236,00	
4520	TRANSFERENCIAS A UNIAO		1.006.236,00		
452042	AUXILIOS	1.006.236,00			
TOTAL DA DESPESA (EMPENHADA)					65.354.145,83
310500	COORDENACAO DE DESENVOLVIMENTO AGRARIO - CDA				
3	DESPESAS CORRENTES				3.727.794,28
33	OUTRAS DESPESAS CORRENTES			3.727.794,28	
3320	TRANSFERENCIAS A UNIAO		795,63		

BALANÇO CONSOLIDADO DO ESTADO 2007 - GOVERNO DA BAHIA

ANEXO 2 DA LEI 4.320/64

DEMONSTRATIVO DA DESPESA (EMPENHADA)
 POSIÇÃO ATÉ O MÊS DE DEZEMBRO DE 2007

GOVERNO DO ESTADO DA BAHIA - TODOS OS PODERES - ADM. DIRETA E INDIRETA					
CONTA	DESCRICAÇÃO	ELEMENTO DA DESPESA	MODALIDADE APLICACAO	GRUPO DE DESPESA	CATEGORIA ECONOMICA
332093	INDENIZACOES E RESTITUICOES	795,63			
3350	TRANSF A INSTITUICOES PRIVADAS S		280.772,34		
335039	OUTROS SERVICOS DE TERCEIROS -	30.000,00			
335041	CONTRIBUICOES	250.772,34			
3390	APLICACOES DIRETAS		3.446.226,31		
339014	DIARIAS - PESSOAL CIVIL	907.571,00			
339030	MATERIAL DE CONSUMO	155.297,01			
339033	PASSAGENS E DESPESAS COM LOCOM	77.782,19			
339036	OUTROS SERVICOS DE TERCEIROS -	7.673,70			
339037	LOCACAO DE MAO DE OBRA	390.363,73			
339039	OUTROS SERVICOS DE TERCEIROS -	1.802.388,26			
339092	DESPESAS DE EXERCICIOS ANTERIO	104.350,42			
339093	INDENIZACOES E RESTITUICOES	800,00			
4	DESPESAS DE CAPITAL				1.405.640,31
44	INVESTIMENTOS			1.405.640,31	
4450	TRANSF A INSTITUICOES PRIVADAS S		1.109.065,51		
445041	CONTRIBUICOES	1.109.065,51			
4490	APLICACOES DIRETAS		296.574,80		
449052	EQUIPAMENTOS E MATERIAL PERMAN	296.574,80			
TOTAL DA DESPESA (EMPENHADA)					5.133.434,59
310610 - AGENCIA EST.DE DEFESA AGROPECUARIA DA BAHIA - ADAB					
3	DESPESAS CORRENTES				41.098.127,61
31	PESSOAL E ENCARGOS SOCIAIS			30.586.428,90	
3190	APLICACOES DIRETAS		26.608.754,53		
319004	CONTRATACAO POR TEMPO DETERMIN	6.404.659,40			
319008	OUTROS BENEFICIOS ASSISTENCIAI	3.942,74			
319009	SALARIO FAMILIA	8.309,10			
319011	VENCIMENTOS E VANTAGENS FIXAS	18.891.387,15			
319012	VENCIMENTOS E VANTAGENS FIXAS	15.487,83			
319013	OBRIGACOES PATRONAIS	884.157,08			
319016	OUTRAS DESPESAS VARIAVEIS - PE	30.508,66			
319092	DESPESAS DE EXERCICIOS ANTERIO	89.621,89			
319096	RESSARCIMENTO DE DESPESAS DE P	280.680,68			
3191	APL DIRETA DECORRENTE DE OP ENTR		3.977.674,37		
319113	OBRIGACOES PATRONAIS	3.977.674,37			
33	OUTRAS DESPESAS CORRENTES			10.511.698,71	
3390	APLICACOES DIRETAS		10.511.698,71		
339014	DIARIAS - PESSOAL CIVIL	2.316.438,00			

BALANÇO CONSOLIDADO DO ESTADO 2007 - GOVERNO DA BAHIA

ANEXO 2 DA LEI 4.320/64

DEMONSTRATIVO DA DESPESA (EMPENHADA)
POSIÇÃO ATÉ O MÊS DE DEZEMBRO DE 2007

GOVERNO DO ESTADO DA BAHIA - TODOS OS PODERES - ADM. DIRETA E INDIRETA

CONTA	DESCRICAÇÃO	ELEMENTO DA DESPESA	MODALIDADE APLICACAO	GRUPO DE DESPESA	CATEGORIA ECONOMICA
339015	DIARIAS PESSOAL MILITAR				
339030	MATERIAL DE CONSUMO	601.035,74			
339033	PASSAGENS E DESPESAS COM LOCOM	272.634,37			
339035	SERVICOS DE CONSULTORIA	4.840,00			
339036	OUTROS SERVICOS DE TERCEIROS -	351.773,33			
339037	LOCACAO DE MAO DE OBRA	173.120,30			
339039	OUTROS SERVICOS DE TERCEIROS -	4.108.213,14			
339046	AUXILIO ALIMENTACAO	966.817,30			
339047	OBRIGACOES TRIBUTARIAS E CONTR	1.849,40			
339049	AUXILIO TRANSPORTE	482.778,32			
339090	COMUNICACAO DE GOVERNO-PUBLIC.	80.173,80			
339092	DESPESAS DE EXERCICIOS ANTERIO	30.622,63			
339098	COMUNICACAO DE GOVERNO	1.121.402,38			
4	DESPESAS DE CAPITAL				266.001,51
44	INVESTIMENTOS			266.001,51	
4490	APLICACOES DIRETAS		266.001,51		
449052	EQUIPAMENTOS E MATERIAL PERMAN	266.001,51			
TOTAL DA DESPESA (EMPENHADA)					41.364.129,12
310800	EMPRESA BAHIANA DE DESENVOLVIMENTO AGRICOLA-EBDA				
3	DESPESAS CORRENTES				73.217.491,96
31	PESSOAL E ENCARGOS SOCIAIS			55.689.724,24	
3190	APLICACOES DIRETAS		55.354.590,98		
319011	VENCIMENTOS E VANTAGENS FIXAS	41.230.223,13			
319013	OBRIGACOES PATRONAIS	13.709.078,16			
319092	DESPESAS DE EXERCICIOS ANTERIO	100.505,26			
319094	INDENIZACOES TRABALHISTAS	262.430,73			
319096	RESSARCIMENTO DE DESPESAS DE P	52.353,70			
3191	APL DIRETA DECORRENTE DE OP ENTR		335.133,26		
319113	OBRIGACOES PATRONAIS	335.133,26			
33	OUTRAS DESPESAS CORRENTES			17.527.767,72	
3350	TRANSF A INSTITUICOES PRIVADAS S		1.637.602,00		
335041	CONTRIBUICOES	1.637.602,00			
3390	APLICACOES DIRETAS		15.890.165,72		
339014	DIARIAS - PESSOAL CIVIL	1.432.827,28			
339030	MATERIAL DE CONSUMO	2.084.599,26			
339032	MATERIAL DE DISTRIBUICAO GRATU	811.167,36			
339033	PASSAGENS E DESPESAS COM LOCOM	202.706,39			
339035	SERVICOS DE CONSULTORIA	5.500,00			

BALANÇO CONSOLIDADO DO ESTADO 2007 - GOVERNO DA BAHIA

ANEXO 2 DA LEI 4.320/64

DEMONSTRATIVO DA DESPESA (EMPENHADA)
 POSIÇÃO ATÉ O MÊS DE DEZEMBRO DE 2007

GOVERNO DO ESTADO DA BAHIA - TODOS OS PODERES - ADM. DIRETA E INDIRETA					
CONTA	DESCRICAÇÃO	ELEMENTO DA DESPESA	MODALIDADE APLICACAO	GRUPO DE DESPESA	CATEGORIA ECONOMICA
339036	OUTROS SERVICOS DE TERCEIROS -	1.250.944,96			
339037	LOCACAO DE MAO DE OBRA	2.427.106,54			
339039	OUTROS SERVICOS DE TERCEIROS -	5.444.397,63			
339041	CONTRIBUICOES	531.263,78			
339047	OBRIGACOES TRIBUTARIAS E CONTR	613.216,37			
339090	COMUNICACAO DE GOVERNO-PUBLIC.	82.545,36			
339092	DESPESAS DE EXERCICIOS ANTERIO	1.003.890,79			
4	DESPESAS DE CAPITAL				2.431.249,19
44	INVESTIMENTOS			2.431.249,19	
4490	APLICACOES DIRETAS		2.431.249,19		
449051	OBRAS E INSTALACOES	100.831,81			
449052	EQUIPAMENTOS E MATERIAL PERMAN	2.330.417,38			
TOTAL DA DESPESA (EMPENHADA)					75.648.741,15
310910	BAHIA PESCA S.A - BAHIAPESCA				
3	DESPESAS CORRENTES				21.315.807,96
31	PESSOAL E ENCARGOS SOCIAIS			5.220.493,97	
3190	APLICACOES DIRETAS		5.123.270,23		
319004	CONTRATACAO POR TEMPO DETERMIN	265.841,69			
319011	VENCIMENTOS E VANTAGENS FIXAS	3.078.855,84			
319013	OBRIGACOES PATRONAIS	899.187,00			
319016	OUTRAS DESPESAS VARIAVEIS - PE	265.500,00			
319093	INDENIZACOES E RESTITUICOES	1.849,20			
319094	INDENIZACOES TRABALHISTAS	544.249,07			
319096	RESSARCIMENTO DE DESPESAS DE P	67.787,43			
3191	APL DIRETA DECORRENTE DE OP ENTR		97.223,74		
319113	OBRIGACOES PATRONAIS	97.223,74			
33	OUTRAS DESPESAS CORRENTES			16.095.313,99	
3320	TRANSFERENCIAS A UNIAO		132.995,37		
332093	INDENIZACOES E RESTITUICOES	132.995,37			
3350	TRANSF A INSTITUICOES PRIVADAS S		7.841.241,10		
335041	CONTRIBUICOES	7.841.241,10			
3390	APLICACOES DIRETAS		8.121.077,52		
339014	DIARIAS - PESSOAL CIVIL	152.013,54			
339030	MATERIAL DE CONSUMO	807.959,36			
339031	PREMICOES CULTURAIS, ARTISTICA	1.000,00			
339033	PASSAGENS E DESPESAS COM LOCOM	102.050,76			
339035	SERVICOS DE CONSULTORIA	131.600,00			
339036	OUTROS SERVICOS DE TERCEIROS -	225.706,43			

BALANÇO CONSOLIDADO DO ESTADO 2007 - GOVERNO DA BAHIA

ANEXO 2 DA LEI 4.320/64

DEMONSTRATIVO DA DESPESA (EMPENHADA)
POSIÇÃO ATÉ O MÊS DE DEZEMBRO DE 2007

GOVERNO DO ESTADO DA BAHIA - TODOS OS PODERES - ADM. DIRETA E INDIRETA

CONTA	DESCRICAÇÃO	ELEMENTO DA DESPESA	MODALIDADE APLICAÇÃO	GRUPO DE DESPESA	CATEGORIA ECONOMICA
339037	LOCACAO DE MAO DE OBRA	351.022,44			
339038	ARRENDAMENTO MERCANTIL	5.170,48			
339039	OUTROS SERVICOS DE TERCEIROS -	6.096.895,28			
339047	OBRIGACOES TRIBUTARIAS E CONTR	46.314,99			
339090	COMUNICACAO DE GOVERNO-PUBLIC.	9.397,50			
339092	DESPESAS DE EXERCICIOS ANTERIO	28.651,33			
339093	INDENIZACOES E RESTITUICOES	140.385,41			
339098	COMUNICACAO DE GOVERNO	22.910,00			
4	DESPESAS DE CAPITAL				8.602.286,47
44	INVESTIMENTOS			8.602.286,47	
4440	TRANSFERENCIAS A MUNICIPIOS		118.468,00		
444042	AUXILIOS	118.468,00			
4450	TRANSF A INSTITUICOES PRIVADAS S		1.748.403,55		
445041	CONTRIBUICOES	1.748.403,55			
4490	APLICACOES DIRETAS		6.735.414,92		
449051	OBRAS E INSTALACOES	233.399,19			
449052	EQUIPAMENTOS E MATERIAL PERMAN	6.502.015,73			
TOTAL DA DESPESA (EMPENHADA)					29.918.094,43
311004	DIRETORIA GERAL DA SECRETARIA DA EDUCACAO				
3	DESPESAS CORRENTES				1.673.689.255,12
31	PESSOAL E ENCARGOS SOCIAIS			1.349.660.718,51	
3190	APLICACOES DIRETAS		1.063.844.789,41		
319004	CONTRATAÇÃO POR TEMPO DETERMIN	84.515.746,70			
319008	OUTROS BENEFICIOS ASSISTENCIAI	241.360,79			
319009	SALARIO FAMILIA	1.089.947,25			
319011	VENCIMENTOS E VANTAGENS FIXAS	965.342.569,19			
319013	OBRIGACOES PATRONAIS	3.824.609,72			
319016	OUTRAS DESPESAS VARIÁVEIS - PE	8.375.045,84			
319092	DESPESAS DE EXERCICIOS ANTERIO	267.406,75			
319096	RESSARCIMENTO DE DESPESAS DE P	188.103,17			
3191	APL DIRETA DECORRENTE DE OP ENTR		285.815.929,10		
319113	OBRIGACOES PATRONAIS	285.815.929,10			
33	OUTRAS DESPESAS CORRENTES			324.028.536,61	
3320	TRANSFERENCIAS A UNIAO		92.810,00		
332039	OUTROS SERVICOS DE TERCEIROS -	92.810,00			
3340	TRANSFERENCIAS A MUNICIPIOS		18.137.637,40		
334039	OUTROS SERVICOS DE TERCEIROS -	65.986,90			
334041	CONTRIBUICOES	13.977.340,71			

BALANÇO CONSOLIDADO DO ESTADO 2007 - GOVERNO DA BAHIA

ANEXO 2 DA LEI 4.320/64

DEMONSTRATIVO DA DESPESA (EMPENHADA)
POSIÇÃO ATÉ O MÊS DE DEZEMBRO DE 2007

GOVERNO DO ESTADO DA BAHIA - TODOS OS PODERES - ADM. DIRETA E INDIRETA					
CONTA	DESCRICAÇÃO	ELEMENTO DA DESPESA	MODALIDADE APLICACAO	GRUPO DE DESPESA	CATEGORIA ECONOMICA
334092	DESPESAS DE EXERCICIOS ANTERIO	4.094.309,79			
3350	TRANSF A INSTITUICOES PRIVADAS S		13.260.899,68		
335039	OUTROS SERVICOS DE TERCEIROS -	7.187.473,37			
335043	SUBVENCOES SOCIAIS	5.612.566,31			
335092	DESPESAS DE EXERCICIOS ANTERIO	460.860,00			
3390	APLICACOES DIRETAS		292.537.189,53		
339014	DIARIAS - PESSOAL CIVIL	788.396,48			
339030	MATERIAL DE CONSUMO	3.427.531,30			
339031	PREMICOES CULTURAIS, ARTISTICA	7.609,80			
339032	MATERIAL DE DISTRIBUICAO GRATU	2.106,00			
339033	PASSAGENS E DESPESAS COM LOCOM	1.289.109,94			
339035	SERVICOS DE CONSULTORIA	871.572,00			
339036	OUTROS SERVICOS DE TERCEIROS -	36.033.686,93			
339037	LOCACAO DE MAO DE OBRA	92.309.214,55			
339039	OUTROS SERVICOS DE TERCEIROS -	76.014.952,71			
339046	AUXILIO ALIMENTACAO	21.199.495,19			
339047	OBRIGACOES TRIBUTARIAS E CONTR	649.310,67			
339049	AUXILIO TRANSPORTE	37.177.999,26			
339090	COMUNICACAO DE GOVERNO-PUBLIC.	572.391,59			
339092	DESPESAS DE EXERCICIOS ANTERIO	10.592.586,46			
339093	INDENIZACOES E RESTITUICOES	10.816.952,47			
339098	COMUNICACAO DE GOVERNO	784.274,18			
4	DESPESAS DE CAPITAL				24.494.267,29
44	INVESTIMENTOS			24.494.267,29	
4440	TRANSFERENCIAS A MUNICIPIOS		410.044,81		
444051	OBRAS E INSTALACOES	410.044,81			
4490	APLICACOES DIRETAS		24.084.222,48		
449051	OBRAS E INSTALACOES	12.466.725,94			
449052	EQUIPAMENTOS E MATERIAL PERMAN	9.902.148,62			
449092	DESPESAS DE EXERCICIOS ANTERIO	1.320.270,61			
449093	INDENIZACOES E RESTITUICOES	395.077,31			
TOTAL DA DESPESA (EMPENHADA)					1.698.183.522,41
311400	FUNDO DE ASSISTENCIA AO EDUCANDO - FAED				
3	DESPESAS CORRENTES				70.069.600,33
33	OUTRAS DESPESAS CORRENTES			70.069.600,33	
3390	APLICACOES DIRETAS		70.069.600,33		
339030	MATERIAL DE CONSUMO	155.171,30			
339039	OUTROS SERVICOS DE TERCEIROS -	69.851.529,19			

BALANÇO CONSOLIDADO DO ESTADO 2007 - GOVERNO DA BAHIA

ANEXO 2 DA LEI 4.320/64

DEMONSTRATIVO DA DESPESA (EMPENHADA)
 POSIÇÃO ATÉ O MÊS DE DEZEMBRO DE 2007

GOVERNO DO ESTADO DA BAHIA - TODOS OS PODERES - ADM. DIRETA E INDIRETA

CONTA	DESCRICAÇÃO	ELEMENTO DA DESPESA	MODALIDADE APLICACAO	GRUPO DE DESPESA	CATEGORIA ECONOMICA
339093	INDENIZACOES E RESTITUICOES	62.899,84			
4	DESPESAS DE CAPITAL				4.320.302,00
44	INVESTIMENTOS			4.320.302,00	
4490	APLICACOES DIRETAS		4.320.302,00		
449052	EQUIPAMENTOS E MATERIAL PERMAN	4.320.302,00			
TOTAL DA DESPESA (EMPENHADA)					74.389.902,33
311520	INSTITUTO ANISIO TEIXEIRA - IAT				
3	DESPESAS CORRENTES				17.193.519,41
33	OUTRAS DESPESAS CORRENTES			17.193.519,41	
3390	APLICACOES DIRETAS		17.193.519,41		
339014	DIARIAS - PESSOAL CIVIL	233.257,56			
339030	MATERIAL DE CONSUMO	114.130,56			
339033	PASSAGENS E DESPESAS COM LOCOM	1.885.623,01			
339035	SERVICOS DE CONSULTORIA	229.689,46			
339036	OUTROS SERVICOS DE TERCEIROS -	284.825,70			
339039	OUTROS SERVICOS DE TERCEIROS -	13.838.029,14			
339047	OBRIGACOES TRIBUTARIAS E CONTR	101.617,05			
339092	DESPESAS DE EXERCICIOS ANTERIO	500.882,30			
339093	INDENIZACOES E RESTITUICOES	5.464,63			
4	DESPESAS DE CAPITAL				50.831,50
44	INVESTIMENTOS			50.831,50	
4490	APLICACOES DIRETAS		50.831,50		
449052	EQUIPAMENTOS E MATERIAL PERMAN	50.831,50			
TOTAL DA DESPESA (EMPENHADA)					17.244.350,91
311610	UNIVERSIDADE DO ESTADO DA BAHIA - UNEB				
3	DESPESAS CORRENTES				180.652.114,41
31	PESSOAL E ENCARGOS SOCIAIS			132.055.019,52	
3190	APLICACOES DIRETAS		109.051.583,05		
319004	CONTRATAÇÃO POR TEMPO DETERMIN	11.014.465,60			
319008	OUTROS BENEFICIOS ASSISTENCIAI	10.508,24			
319009	SALARIO FAMILIA	98.026,22			
319011	VENCIMENTOS E VANTAGENS FIXAS	94.480.595,91			
319013	OBRIGACOES PATRONAIS	988.146,08			
319016	OUTRAS DESPESAS VARIAVEIS - PE	2.372.225,53			
319092	DESPESAS DE EXERCICIOS ANTERIO	87.615,47			
3191	APL DIRETA DECORRENTE DE OP ENTR		23.003.436,47		

BALANÇO CONSOLIDADO DO ESTADO 2007 - GOVERNO DA BAHIA

ANEXO 2 DA LEI 4.320/64

DEMONSTRATIVO DA DESPESA (EMPENHADA)
POSIÇÃO ATÉ O MÊS DE DEZEMBRO DE 2007

GOVERNO DO ESTADO DA BAHIA - TODOS OS PODERES - ADM. DIRETA E INDIRETA					
CONTA	DESCRICAÇÃO	ELEMENTO DA DESPESA	MODALIDADE APLICACAO	GRUPO DE DESPESA	CATEGORIA ECONOMICA
319113	OBRIGACOES PATRONAIS	23.003.436,47			
33	OUTRAS DESPESAS CORRENTES			48.597.094,89	
3390	APLICACOES DIRETAS		48.597.094,89		
339014	DIARIAS - PESSOAL CIVIL	254.817,56			
339018	AUXILIO FINANCEIRO A ESTUDANTE	812.176,00			
339030	MATERIAL DE CONSUMO	1.563.405,64			
339033	PASSAGENS E DESPESAS COM LOCOM	1.824.515,20			
339035	SERVICOS DE CONSULTORIA	323.771,34			
339036	OUTROS SERVICOS DE TERCEIROS -	2.760.498,48			
339037	LOCACAO DE MAO DE OBRA	4.939.784,47			
339039	OUTROS SERVICOS DE TERCEIROS -	23.978.692,94			
339046	AUXILIO ALIMENTACAO	4.952.451,39			
339047	OBRIGACOES TRIBUTARIAS E CONTR	321.308,38			
339049	AUXILIO TRANSPORTE	2.078.902,17			
339090	COMUNICACAO DE GOVERNO-PUBLIC.	353.099,25			
339092	DESPESAS DE EXERCICIOS ANTERIO	4.349.945,11			
339093	INDENIZACOES E RESTITUICOES	82.330,16			
339098	COMUNICACAO DE GOVERNO	1.396,80			
4	DESPESAS DE CAPITAL				5.046.719,20
44	INVESTIMENTOS			5.046.719,20	
4490	APLICACOES DIRETAS		5.046.719,20		
449051	OBRA E INSTALACOES	2.684.618,74			
449052	EQUIPAMENTOS E MATERIAL PERMAN	2.281.105,11			
449092	DESPESAS DE EXERCICIOS ANTERIO	16.378,95			
449093	INDENIZACOES E RESTITUICOES	64.616,40			
TOTAL DA DESPESA (EMPENHADA)					185.698.833,61
311620 - UNIVERSIDADE ESTADUAL DO SUDOESTE DA BAHIA - UESB					
3	DESPESAS CORRENTES				90.814.237,45
31	PESSOAL E ENCARGOS SOCIAIS			70.194.022,02	
3190	APLICACOES DIRETAS		58.257.386,09		
319004	CONTRATACAO POR TEMPO DETERMIN	2.370.026,94			
319008	OUTROS BENEFICIOS ASSISTENCIAL	10.742,91			
319009	SALARIO FAMILIA	3.541,88			
319011	VENCIMENTOS E VANTAGENS FIXAS	53.425.435,93			
319013	OBRIGACOES PATRONAIS	694.899,76			
319016	OUTRAS DESPESAS VARIÁVEIS - PE	1.606.643,62			
319091	SENTENÇAS JUDICIAIS	4.694,48			
319092	DESPESAS DE EXERCICIOS ANTERIO	141.400,57			

BALANÇO CONSOLIDADO DO ESTADO 2007 - GOVERNO DA BAHIA

ANEXO 2 DA LEI 4.320/64

DEMONSTRATIVO DA DESPESA (EMPENHADA)
POSIÇÃO ATÉ O MÊS DE DEZEMBRO DE 2007

GOVERNO DO ESTADO DA BAHIA - TODOS OS PODERES - ADM. DIRETA E INDIRETA

CONTA	DESCRICAÇÃO	ELEMENTO DA DESPESA	MODALIDADE APLICAÇÃO	GRUPO DE DESPESA	CATEGORIA ECONOMICA
3191	APL DIRETA DECORRENTE DE OP ENTR		11.936.635,93		
319113	OBRIGACOES PATRONAIS	11.936.635,93			
33	OUTRAS DESPESAS CORRENTES			20.620.215,43	
3390	APLICACOES DIRETAS		20.620.215,43		
339014	DIARIAS - PESSOAL CIVIL	647.738,75			
339030	MATERIAL DE CONSUMO	1.769.083,32			
339033	PASSAGENS E DESPESAS COM LOCOM	499.937,35			
339035	SERVICOS DE CONSULTORIA	10.500,00			
339036	OUTROS SERVICOS DE TERCEIROS -	3.677.633,88			
339037	LOCACAO DE MAO DE OBRA	2.450.788,96			
339039	OUTROS SERVICOS DE TERCEIROS -	6.777.791,76			
339046	AUXILIO ALIMENTACAO	2.319.356,67			
339047	OBRIGACOES TRIBUTARIAS E CONTR	482.908,68			
339049	AUXILIO TRANSPORTE	359.877,56			
339090	COMUNICACAO DE GOVERNO-PUBLIC.	98.142,69			
339091	SENTENCAS JUDICIAIS	296,51			
339092	DESPESAS DE EXERCICIOS ANTERIO	1.366.203,23			
339098	COMUNICACAO DE GOVERNO	159.956,07			
4	DESPESAS DE CAPITAL				3.209.251,15
44	INVESTIMENTOS			3.209.251,15	
4490	APLICACOES DIRETAS		3.209.251,15		
449051	OBRS E INSTALACOES	1.213.673,82			
449052	EQUIPAMENTOS E MATERIAL PERMAN	1.953.881,64			
449093	INDENIZACOES E RESTITUICOES	41.695,69			
TOTAL DA DESPESA (EMPENHADA)					94.023.488,60
311630	UNIVERSIDADE ESTADUAL DE FEIRA DE SANTANA - UEFS				
3	DESPESAS CORRENTES				104.011.635,05
31	PESSOAL E ENCARGOS SOCIAIS			79.065.850,67	
3190	APLICACOES DIRETAS		64.797.459,55		
319004	CONTRATAÇÃO POR TEMPO DETERMIN	4.312.606,38			
319008	OUTROS BENEFICIOS ASSISTENCIAI	7.662,47			
319009	SALARIO FAMILIA	6.524,51			
319011	VENCIMENTOS E VANTAGENS FIXAS	59.774.310,59			
319013	OBRIGACOES PATRONAIS	290.932,11			
319016	OUTRAS DESPESAS VARIÁVEIS - PE	405.423,49			
3191	APL DIRETA DECORRENTE DE OP ENTR		14.268.391,12		
319113	OBRIGACOES PATRONAIS	14.268.391,12			
33	OUTRAS DESPESAS CORRENTES			24.945.784,38	

BALANÇO CONSOLIDADO DO ESTADO 2007 - GOVERNO DA BAHIA

ANEXO 2 DA LEI 4.320/64

DEMONSTRATIVO DA DESPESA (EMPENHADA)
 POSIÇÃO ATÉ O MÊS DE DEZEMBRO DE 2007

GOVERNO DO ESTADO DA BAHIA - TODOS OS PODERES - ADM. DIRETA E INDIRETA					
CONTA	DESCRICAÇÃO	ELEMENTO DA DESPESA	MODALIDADE APLICAÇÃO	GRUPO DE DESPESA	CATEGORIA ECONOMICA
3390	APLICACOES DIRETAS		24.945.784,38		
339014	DIARIAS - PESSOAL CIVIL	378.733,92			
339030	MATERIAL DE CONSUMO	1.755.387,48			
339032	MATERIAL DE DISTRIBUICAO GRATU	6.675,00			
339033	PASSAGENS E DESPESAS COM LOCOM	914.022,02			
339035	SERVICOS DE CONSULTORIA	158.631,89			
339036	OUTROS SERVICOS DE TERCEIROS -	4.418.956,63			
339037	LOCACAO DE MAO DE OBRA	6.389.284,27			
339038	ARRENDAMENTO MERCANTIL	490.520,00			
339039	OUTROS SERVICOS DE TERCEIROS -	6.016.344,95			
339046	AUXILIO ALIMENTACAO	2.251.744,00			
339047	OBRIGACOES TRIBUTARIAS E CONTR	364.793,33			
339049	AUXILIO TRANSPORTE	231.660,38			
339090	COMUNICACAO DE GOVERNO-PUBLIC.	138.378,31			
339092	DESPESAS DE EXERCICIOS ANTERIO	1.343.527,67			
339093	INDENIZACOES E RESTITUICOES	7.412,36			
339098	COMUNICACAO DE GOVERNO	79.712,17			
4	DESPESAS DE CAPITAL				4.336.584,46
44	INVESTIMENTOS			4.336.584,46	
4490	APLICACOES DIRETAS		4.336.584,46		
449051	OBRAS E INSTALACOES	1.306.440,61			
449052	EQUIPAMENTOS E MATERIAL PERMAN	3.030.143,85			
449092	DESPESAS DE EXERCICIOS ANTERIO				
TOTAL DA DESPESA (EMPENHADA)					108.348.219,51
311640	UNIVERSIDADE ESTADUAL DE SANTA CRUZ - UESC				
3	DESPESAS CORRENTES				71.976.895,95
31	PESSOAL E ENCARGOS SOCIAIS			56.304.796,75	
3190	APLICACOES DIRETAS		47.194.151,14		
319004	CONTRATAÇÃO POR TEMPO DETERMIN	4.120.569,33			
319008	OUTROS BENEFICIOS ASSISTENCIAL	7.272,08			
319009	SALARIO FAMILIA	3.417,96			
319011	VENCIMENTOS E VANTAGENS FIXAS	41.504.948,07			
319013	OBRIGACOES PATRONAIS	349.804,72			
319016	OUTRAS DESPESAS VARIAVEIS - PE	907.237,36			
319091	SENTENCAS JUDICIAIS	45.739,32			
319092	DESPESAS DE EXERCICIOS ANTERIO	255.162,30			
3191	APL DIRETA DECORRENTE DE OP ENTR		9.110.645,61		
319113	OBRIGACOES PATRONAIS	9.110.645,61			

BALANÇO CONSOLIDADO DO ESTADO 2007 - GOVERNO DA BAHIA

ANEXO 2 DA LEI 4.320/64

DEMONSTRATIVO DA DESPESA (EMPENHADA)
 POSIÇÃO ATÉ O MÊS DE DEZEMBRO DE 2007

GOVERNO DO ESTADO DA BAHIA - TODOS OS PODERES - ADM. DIRETA E INDIRETA

CONTA	DESCRICAÇÃO	ELEMENTO DA DESPESA	MODALIDADE APLICACAO	GRUPO DE DESPESA	CATEGORIA ECONOMICA
33	OUTRAS DESPESAS CORRENTES			15.672.099,20	
3390	APLICACOES DIRETAS		15.672.099,20		
339014	DIARIAS - PESSOAL CIVIL	392.303,70			
339030	MATERIAL DE CONSUMO	2.474.824,54			
339033	PASSAGENS E DESPESAS COM LOCOM	1.205.220,12			
339035	SERVICOS DE CONSULTORIA	22.729,60			
339036	OUTROS SERVICOS DE TERCEIROS -	2.305.438,11			
339037	LOCACAO DE MAO DE OBRA	2.087.829,21			
339039	OUTROS SERVICOS DE TERCEIROS -	5.000.515,20			
339046	AUXILIO ALIMENTACAO	1.543.797,37			
339047	OBRIGACOES TRIBUTARIAS E CONTR	264.980,29			
339049	AUXILIO TRANSPORTE	44.461,26			
339090	COMUNICACAO DE GOVERNO-PUBLIC.	208.448,36			
339091	SENTENCAS JUDICIAIS	11.513,52			
339092	DESPESAS DE EXERCICIOS ANTERIO	85.243,66			
339093	INDENIZACOES E RESTITUICOES	24.794,26			
4	DESPESAS DE CAPITAL				3.927.657,96
44	INVESTIMENTOS			3.927.657,96	
4490	APLICACOES DIRETAS		3.927.657,96		
449051	OBRAS E INSTALACOES	1.164.668,79			
449052	EQUIPAMENTOS E MATERIAL PERMAN	2.762.989,17			
TOTAL DA DESPESA (EMPENHADA)					75.904.553,91
313004	DIRETORIA GERAL DA SEFAZ				
3	DESPESAS CORRENTES				427.050.264,45
31	PESSOAL E ENCARGOS SOCIAIS			352.126.143,10	
3190	APLICACOES DIRETAS		306.070.861,88		
319003	PENSOES	5.276,14			
319004	CONTRATAÇÃO POR TEMPO DETERMIN	1.736.115,56			
319008	OUTROS BENEFICIOS ASSISTENCIAI	10.442,83			
319009	SALARIO FAMILIA	4.867,13			
319011	VENCIMENTOS E VANTAGENS FIXAS	204.683.650,17			
319013	OBRIGACOES PATRONAIS	412.388,60			
319016	OUTRAS DESPESAS VARIÁVEIS - PE	87.318.514,39			
319034	OUTRAS DESP DE PESSOAL CONTRAT	10.498.228,00			
319092	DESPESAS DE EXERCICIOS ANTERIO	293.786,99			
319096	RESSARCIMENTO DE DESPESAS DE P	1.107.592,07			
3191	APL DIRETA DECORRENTE DE OP ENTR		46.055.281,22		
319113	OBRIGACOES PATRONAIS	46.055.281,22			

BALANÇO CONSOLIDADO DO ESTADO 2007 - GOVERNO DA BAHIA

ANEXO 2 DA LEI 4.320/64

DEMONSTRATIVO DA DESPESA (EMPENHADA)
 POSIÇÃO ATÉ O MÊS DE DEZEMBRO DE 2007

GOVERNO DO ESTADO DA BAHIA - TODOS OS PODERES - ADM. DIRETA E INDIRETA					
CONTA	DESCRICAÇÃO	ELEMENTO DA DESPESA	MODALIDADE APLICACAO	GRUPO DE DESPESA	CATEGORIA ECONOMICA
33	OUTRAS DESPESAS CORRENTES			74.924.121,35	
3390	APLICACOES DIRETAS		74.924.121,35		
339014	DIARIAS - PESSOAL CIVIL	8.264.139,30			
339015	DIARIAS PESSOAL MILITAR	2.856.890,40			
339018	AUXILIO FINANCEIRO A ESTUDANTE	6.745.787,59			
339030	MATERIAL DE CONSUMO	2.738.295,98			
339031	PREMICOES CULTURAIS, ARTISTICA	5.845.515,48			
339032	MATERIAL DE DISTRIBUICAO GRATU	169.145,00			
339033	PASSAGENS E DESPESAS COM LOCOM	735.429,89			
339035	SERVICOS DE CONSULTORIA	562.305,33			
339036	OUTROS SERVICOS DE TERCEIROS -	2.016.115,75			
339037	LOCACAO DE MAO DE OBRA	6.249.561,13			
339039	OUTROS SERVICOS DE TERCEIROS -	32.948.282,58			
339046	AUXILIO ALIMENTACAO	2.565.413,63			
339047	OBRIGACOES TRIBUTARIAS E CONTR	26.716,60			
339049	AUXILIO TRANSPORTE	1.343.490,51			
339090	COMUNICACAO DE GOVERNO-PUBLIC.	863.950,00			
339092	DESPESAS DE EXERCICIOS ANTERIO	847.336,88			
339093	INDENIZACOES E RESTITUICOES	15.745,30			
339098	COMUNICACAO DE GOVERNO	130.000,00			
4	DESPESAS DE CAPITAL				985.154,25
44	INVESTIMENTOS			985.154,25	
4490	APLICACOES DIRETAS		985.154,25		
449052	EQUIPAMENTOS E MATERIAL PERMAN	937.854,25			
449092	DESPESAS DE EXERCICIOS ANTERIO	47.300,00			
TOTAL DA DESPESA (EMPENHADA)					428.035.418,70
313400	FUNDO CUSTEIO PREV SOCIAL SERV PUBLICOS EST BAHIA				
3	DESPESAS CORRENTES				1.827.767.193,82
31	PESSOAL E ENCARGOS SOCIAIS			1.827.767.193,82	
3190	APLICACOES DIRETAS		1.827.767.193,82		
319001	APOSENTADORIAS E REFORMAS	1.490.144.689,04			
319003	PENSOES	330.507.580,04			
319008	OUTROS BENEFICIOS ASSISTENCIAI	36.549,61			
319009	SALARIO FAMILIA	495.121,82			
319092	DESPESAS DE EXERCICIOS ANTERIO	6.583.253,31			
TOTAL DA DESPESA (EMPENHADA)					1.827.767.193,82

BALANÇO CONSOLIDADO DO ESTADO 2007 - GOVERNO DA BAHIA

ANEXO 2 DA LEI 4.320/64

DEMONSTRATIVO DA DESPESA (EMPENHADA)
POSIÇÃO ATÉ O MÊS DE DEZEMBRO DE 2007

GOVERNO DO ESTADO DA BAHIA - TODOS OS PODERES - ADM. DIRETA E INDIRETA

CONTA	DESCRICAÇÃO	ELEMENTO DA DESPESA	MODALIDADE APLICAÇÃO	GRUPO DE DESPESA	CATEGORIA ECONOMICA
314004	DIRETORIA GERAL DA CASA CIVIL				
3	DESPESAS CORRENTES				27.191.344,82
31	PESSOAL E ENCARGOS SOCIAIS			11.425.852,79	
3190	APLICACOES DIRETAS		10.500.566,09		
319004	CONTRATAÇÃO POR TEMPO DETERMIN	47.468,27			
319008	OUTROS BENEFICIOS ASSISTENCIAI	324,00			
319009	SALARIO FAMILIA	1.398,14			
319011	VENCIMENTOS E VANTAGENS FIXAS	7.612.314,44			
319013	OBRIGACOES PATRONAIS	961.474,27			
319016	OUTRAS DESPESAS VARIÁVEIS - PE	86.021,10			
319034	OUTRAS DESP DE PESSOAL CONTRAT	650.229,15			
319092	DESPESAS DE EXERCICIOS ANTERIO	365.592,67			
319096	RESSARCIMENTO DE DESPESAS DE P	775.744,05			
3191	APL DIRETA DECORRENTE DE OP ENTR		925.286,70		
319113	OBRIGACOES PATRONAIS	925.286,70			
33	OUTRAS DESPESAS CORRENTES			15.765.492,03	
3390	APLICACOES DIRETAS		15.765.492,03		
339014	DIARIAS - PESSOAL CIVIL	166.992,50			
339030	MATERIAL DE CONSUMO	457.879,33			
339033	PASSAGENS E DESPESAS COM LOCOM	197.997,57			
339035	SERVICOS DE CONSULTORIA	9.600,00			
339036	OUTROS SERVICOS DE TERCEIROS -	397.999,17			
339037	LOCACAO DE MAO DE OBRA	1.203.071,68			
339039	OUTROS SERVICOS DE TERCEIROS -	5.396.766,13			
339046	AUXILIO ALIMENTACAO	448.189,73			
339047	OBRIGACOES TRIBUTARIAS E CONTR	110.791,12			
339049	AUXILIO TRANSPORTE	330.927,54			
339090	COMUNICACAO DE GOVERNO-PUBLIC.	61.070,60			
339092	DESPESAS DE EXERCICIOS ANTERIO	430.321,62			
339098	COMUNICACAO DE GOVERNO	6.553.885,04			
4	DESPESAS DE CAPITAL				1.263.569,63
44	INVESTIMENTOS			1.263.569,63	
4490	APLICACOES DIRETAS		1.263.569,63		
449052	EQUIPAMENTOS E MATERIAL PERMAN	1.263.569,63			
TOTAL DA DESPESA (EMPENHADA)					28.454.914,45

BALANÇO CONSOLIDADO DO ESTADO 2007 - GOVERNO DA BAHIA

ANEXO 2 DA LEI 4.320/64

DEMONSTRATIVO DA DESPESA (EMPENHADA)
 POSIÇÃO ATÉ O MÊS DE DEZEMBRO DE 2007

GOVERNO DO ESTADO DA BAHIA - TODOS OS PODERES - ADM. DIRETA E INDIRETA

CONTA	DESCRICAÇÃO	ELEMENTO DA DESPESA	MODALIDADE APLICACAO	GRUPO DE DESPESA	CATEGORIA ECONOMICA
315004	DIRETORIA GERAL DA SICM				
3	DESPESAS CORRENTES				16.927.837,96
31	PESSOAL E ENCARGOS SOCIAIS			7.467.329,08	
3190	APLICACOES DIRETAS		6.725.678,27		
319004	CONTRATAÇÃO POR TEMPO DETERMIN	572.796,40			
319009	SALARIO FAMILIA	3.788,27			
319011	VENCIMENTOS E VANTAGENS FIXAS	5.500.700,66			
319013	OBRIGACOES PATRONAIS	613.715,48			
319016	OUTRAS DESPESAS VARIÁVEIS - PE	10.260,39			
319092	DESPESAS DE EXERCÍCIOS ANTERIO	35,39			
319096	RESSARCIMENTO DE DESPESAS DE P	24.381,68			
3191	APL DIRETA DECORRENTE DE OP ENTR		741.650,81		
319113	OBRIGACOES PATRONAIS	741.650,81			
33	OUTRAS DESPESAS CORRENTES			9.460.508,88	
3340	TRANSFERENCIAS A MUNICIPIOS		265.432,00		
334041	CONTRIBUICOES	265.432,00			
3350	TRANSF A INSTITUICOES PRIVADAS S		4.371.088,56		
335041	CONTRIBUICOES	4.297.999,68			
335043	SUBVENCOES SOCIAIS	73.088,88			
3390	APLICACOES DIRETAS		4.823.988,32		
339014	DIARIAS - PESSOAL CIVIL	129.723,59			
339030	MATERIAL DE CONSUMO	180.694,94			
339033	PASSAGENS E DESPESAS COM LOCOM	176.188,37			
339035	SERVICOS DE CONSULTORIA	67.490,00			
339036	OUTROS SERVICOS DE TERCEIROS -	251.138,27			
339037	LOCAÇÃO DE MAO DE OBRA	854.497,12			
339039	OUTROS SERVICOS DE TERCEIROS -	1.215.481,09			
339046	AUXILIO ALIMENTACAO	246.913,16			
339047	OBRIGACOES TRIBUTARIAS E CONTR	2.068,80			
339049	AUXILIO TRANSPORTE	252.495,79			
339090	COMUNICACAO DE GOVERNO-PUBLIC.	71.136,80			
339092	DESPESAS DE EXERCÍCIOS ANTERIO	115.782,58			
339098	COMUNICACAO DE GOVERNO	1.260.377,81			
4	DESPESAS DE CAPITAL				5.483.353,63
44	INVESTIMENTOS			5.483.353,63	
4490	APLICACOES DIRETAS		5.483.353,63		
449051	OBRA E INSTALACOES	5.394.377,32			
449052	EQUIPAMENTOS E MATERIAL PERMAN	88.976,31			
TOTAL DA DESPESA (EMPENHADA)					22.411.191,59

BALANÇO CONSOLIDADO DO ESTADO 2007 - GOVERNO DA BAHIA

ANEXO 2 DA LEI 4.320/64

DEMONSTRATIVO DA DESPESA (EMPENHADA)
POSIÇÃO ATÉ O MÊS DE DEZEMBRO DE 2007

GOVERNO DO ESTADO DA BAHIA - TODOS OS PODERES - ADM. DIRETA E INDIRETA

CONTA	DESCRICAÇÃO	ELEMENTO DA DESPESA	MODALIDADE APLICACAO	GRUPO DE DESPESA	CATEGORIA ECONOMICA
315600	JUNTA COMERCIAL DO ESTADO DA BAHIA - JUCEB				
3	DESPESAS CORRENTES				9.334.787,35
31	PESSOAL E ENCARGOS SOCIAIS			3.935.808,90	
3190	APLICACOES DIRETAS		3.561.843,40		
319004	CONTRATAÇÃO POR TEMPO DETERMIN	276.215,20			
319009	SALARIO FAMILIA	103,22			
319011	VENCIMENTOS E VANTAGENS FIXAS	2.911.628,41			
319013	OBRIGACOES PATRONAIS	239.479,21			
319016	OUTRAS DESPESAS VARIÁVEIS - PE	18.350,28			
319096	RESSARCIMENTO DE DESPESAS DE P	116.067,08			
3191	APL DIRETA DECORRENTE DE OP ENTR		373.965,50		
319113	OBRIGACOES PATRONAIS	373.965,50			
33	OUTRAS DESPESAS CORRENTES			5.398.978,45	
3390	APLICACOES DIRETAS		5.398.978,45		
339014	DIARIAS - PESSOAL CIVIL	15.962,06			
339030	MATERIAL DE CONSUMO	261.334,37			
339031	PREMIOS CULTURAIS, ARTISTICA	6.000,00			
339033	PASSAGENS E DESPESAS COM LOCOM	15.429,14			
339036	OUTROS SERVICOS DE TERCEIROS -	471.152,19			
339037	LOCACAO DE MAO DE OBRA	315.687,72			
339039	OUTROS SERVICOS DE TERCEIROS -	3.361.615,83			
339046	AUXILIO ALIMENTACAO	230.467,00			
339047	OBRIGACOES TRIBUTARIAS E CONTR	149.784,03			
339049	AUXILIO TRANSPORTE	96.514,86			
339090	COMUNICACAO DE GOVERNO-PUBLIC.	41.486,40			
339092	DESPESAS DE EXERCICIOS ANTERIO	433.544,85			
4	DESPESAS DE CAPITAL				73.229,13
44	INVESTIMENTOS			73.229,13	
4490	APLICACOES DIRETAS		73.229,13		
449052	EQUIPAMENTOS E MATERIAL PERMAN	73.229,13			
TOTAL DA DESPESA (EMPENHADA)					9.408.016,48
315620	SUPERINTENDENCIA DE DESENV.IND.E COMERCIAL - SUDIC				
3	DESPESAS CORRENTES				15.840.594,34
31	PESSOAL E ENCARGOS SOCIAIS			10.427.220,71	
3190	APLICACOES DIRETAS		8.594.722,76		
319008	OUTROS BENEFICIOS ASSISTENCIAI	1.028,00			
319009	SALARIO FAMILIA	1.351,74			
319011	VENCIMENTOS E VANTAGENS FIXAS	8.033.843,10			

BALANÇO CONSOLIDADO DO ESTADO 2007 - GOVERNO DA BAHIA

ANEXO 2 DA LEI 4.320/64

DEMONSTRATIVO DA DESPESA (EMPENHADA)
 POSIÇÃO ATÉ O MÊS DE DEZEMBRO DE 2007

GOVERNO DO ESTADO DA BAHIA - TODOS OS PODERES - ADM. DIRETA E INDIRETA					
CONTA	DESCRICAÇÃO	ELEMENTO DA DESPESA	MODALIDADE APLICACAO	GRUPO DE DESPESA	CATEGORIA ECONOMICA
319013	OBRIGACOES PATRONAIS	383.338,25			
319016	OUTRAS DESPESAS VARIÁVEIS - PE	22.426,87			
319091	SENTENÇAS JUDICIAIS	54.000,00			
319092	DESPESAS DE EXERCÍCIOS ANTERIO	84.284,52			
319096	RESSARCIMENTO DE DESPESAS DE P	14.450,28			
3191	APL DIRETA DECORRENTE DE OP ENTR		1.832.497,95		
319113	OBRIGACOES PATRONAIS	1.832.497,95			
33	OUTRAS DESPESAS CORRENTES			5.413.373,63	
3390	APLICACOES DIRETAS		5.413.373,63		
339014	DIARIAS - PESSOAL CIVIL	96.964,22			
339030	MATERIAL DE CONSUMO	182.034,10			
339033	PASSAGENS E DESPESAS COM LOCOM	522.511,79			
339035	SERVICOS DE CONSULTORIA	248.806,65			
339036	OUTROS SERVICOS DE TERCEIROS -	63.419,71			
339037	LOCACAO DE MAO DE OBRA	422.021,73			
339039	OUTROS SERVICOS DE TERCEIROS -	3.140.758,54			
339046	AUXILIO ALIMENTACAO	474.572,19			
339047	OBRIGACOES TRIBUTARIAS E CONTR	9.496,34			
339049	AUXILIO TRANSPORTE	137.352,77			
339090	COMUNICACAO DE GOVERNO-PUBLIC.	77.778,00			
339092	DESPESAS DE EXERCÍCIOS ANTERIO	8.259,13			
339098	COMUNICACAO DE GOVERNO	29.398,46			
4	DESPESAS DE CAPITAL				5.652.779,07
44	INVESTIMENTOS			5.652.779,07	
4490	APLICACOES DIRETAS		5.652.779,07		
449051	OBRAS E INSTALACOES	5.171.301,71			
449052	EQUIPAMENTOS E MATERIAL PERMAN	113.069,48			
449061	AQUISICAO DE IMOVEIS	368.407,88			
TOTAL DA DESPESA (EMPENHADA)					21.493.373,41
315630	CENTRO INDUSTRIAL DE SUBAE - CIS				
3	DESPESAS CORRENTES				2.373.794,82
31	PESSOAL E ENCARGOS SOCIAIS			1.465.128,00	
3190	APLICACOES DIRETAS		1.218.961,20		
319009	SALARIO FAMILIA	1.744,92			
319011	VENCIMENTOS E VANTAGENS FIXAS	1.132.710,50			
319013	OBRIGACOES PATRONAIS	83.376,64			
319016	OUTRAS DESPESAS VARIÁVEIS - PE	1.129,14			
3191	APL DIRETA DECORRENTE DE OP ENTR		246.166,80		

BALANÇO CONSOLIDADO DO ESTADO 2007 - GOVERNO DA BAHIA

ANEXO 2 DA LEI 4.320/64

DEMONSTRATIVO DA DESPESA (EMPENHADA)
POSIÇÃO ATÉ O MÊS DE DEZEMBRO DE 2007

GOVERNO DO ESTADO DA BAHIA - TODOS OS PODERES - ADM. DIRETA E INDIRETA

CONTA	DESCRICAÇÃO	ELEMENTO DA DESPESA	MODALIDADE APLICACAO	GRUPO DE DESPESA	CATEGORIA ECONOMICA
319113	OBRIGACOES PATRONAIS	246.166,80			
33	OUTRAS DESPESAS CORRENTES			908.666,82	
3390	APLICACOES DIRETAS		908.666,82		
339014	DIARIAS - PESSOAL CIVIL	8.853,80			
339030	MATERIAL DE CONSUMO	9.449,60			
339037	LOCACAO DE MAO DE OBRA	159.671,29			
339039	OUTROS SERVICOS DE TERCEIROS -	660.659,22			
339047	OBRIGACOES TRIBUTARIAS E CONTR	57,67			
339049	AUXILIO TRANSPORTE	32.354,44			
339090	COMUNICACAO DE GOVERNO-PUBLIC.	22.759,60			
339092	DESPESAS DE EXERCICIOS ANTERIO	14.861,20			
4	DESPESAS DE CAPITAL				1.034.666,21
44	INVESTIMENTOS			1.034.666,21	
4490	APLICACOES DIRETAS		1.034.666,21		
449051	OBRAS E INSTALACOES	402.002,27			
449052	EQUIPAMENTOS E MATERIAL PERMAN	32.663,94			
449061	AQUISICAO DE IMOVEIS	600.000,00			
TOTAL DA DESPESA (EMPENHADA)					3.408.461,03
315640	INSTIT. BAIANO DE METROLOGIA E QUALIDADE-IBAMETRO				
3	DESPESAS CORRENTES				16.156.794,62
31	PESSOAL E ENCARGOS SOCIAIS			8.388.151,07	
3190	APLICACOES DIRETAS		7.188.402,61		
319004	CONTRATAÇÃO POR TEMPO DETERMIN	160.813,63			
319008	OUTROS BENEFICIOS ASSISTENCIAI	1.072,02			
319009	SALARIO FAMILIA	1.558,55			
319011	VENCIMENTOS E VANTAGENS FIXAS	6.512.670,82			
319013	OBRIGACOES PATRONAIS	450.826,17			
319016	OUTRAS DESPESAS VARIÁVEIS - PE	7.999,27			
319092	DESPESAS DE EXERCICIOS ANTERIO	53.462,15			
3191	APL DIRETA DECORRENTE DE OP ENTR		1.199.748,46		
319113	OBRIGACOES PATRONAIS	1.199.748,46			
33	OUTRAS DESPESAS CORRENTES			7.768.643,55	
3390	APLICACOES DIRETAS		7.768.643,55		
339014	DIARIAS - PESSOAL CIVIL	697.698,20			
339030	MATERIAL DE CONSUMO	257.727,46			
339033	PASSAGENS E DESPESAS COM LOCOM	422.467,97			
339035	SERVICOS DE CONSULTORIA	3.903,00			
339036	OUTROS SERVICOS DE TERCEIROS -	128.101,59			

BALANÇO CONSOLIDADO DO ESTADO 2007 - GOVERNO DA BAHIA

ANEXO 2 DA LEI 4.320/64

DEMONSTRATIVO DA DESPESA (EMPENHADA)
POSIÇÃO ATÉ O MÊS DE DEZEMBRO DE 2007

GOVERNO DO ESTADO DA BAHIA - TODOS OS PODERES - ADM. DIRETA E INDIRETA					
CONTA	DESCRICAÇÃO	ELEMENTO DA DESPESA	MODALIDADE APLICACAO	GRUPO DE DESPESA	CATEGORIA ECONOMICA
339037	LOCACAO DE MAO DE OBRA	1.479.669,62			
339039	OUTROS SERVICOS DE TERCEIROS -	4.021.518,61			
339046	AUXILIO ALIMENTACAO	73.857,70			
339047	OBRIGACOES TRIBUTARIAS E CONTR	117.565,28			
339049	AUXILIO TRANSPORTE	150.373,48			
339090	COMUNICACAO DE GOVERNO-PUBLIC.	66.528,00			
339091	SENTENCAS JUDICIAIS	720,33			
339092	DESPESAS DE EXERCICIOS ANTERIO	30.863,13			
339093	INDENIZACOES E RESTITUICOES	317.649,18			
339098	COMUNICACAO DE GOVERNO				
4	DESPESAS DE CAPITAL				68.343,16
44	INVESTIMENTOS			68.343,16	
4490	APLICACOES DIRETAS		68.343,16		
449052	EQUIPAMENTOS E MATERIAL PERMAN	68.343,16			
TOTAL DA DESPESA (EMPENHADA)					16.225.137,78
315900	COMPANHIA BAIANA DE PESQUISA MINERAL - CBPM				
3	DESPESAS CORRENTES				19.916.735,95
31	PESSOAL E ENCARGOS SOCIAIS			8.431.239,41	
3190	APLICACOES DIRETAS		8.422.664,56		
319011	VENCIMENTOS E VANTAGENS FIXAS	6.056.508,55			
319013	OBRIGACOES PATRONAIS	2.020.082,52			
319091	SENTENCAS JUDICIAIS	346.073,49			
3191	APL DIRETA DECORRENTE DE OP ENTR		8.574,85		
319113	OBRIGACOES PATRONAIS	8.574,85			
33	OUTRAS DESPESAS CORRENTES			11.485.496,54	
3320	TRANSFERENCIAS A UNIAO		86.590,00		
332041	CONTRIBUICOES	86.590,00			
3340	TRANSFERENCIAS A MUNICIPIOS		51.402,00		
334041	CONTRIBUICOES	51.402,00			
3350	TRANSF A INSTITUICOES PRIVADAS S		412.928,42		
335041	CONTRIBUICOES	412.928,42			
3390	APLICACOES DIRETAS		10.934.576,12		
339014	DIARIAS - PESSOAL CIVIL	471.171,70			
339030	MATERIAL DE CONSUMO	345.223,46			
339033	PASSAGENS E DESPESAS COM LOCOM	178.007,59			
339035	SERVICOS DE CONSULTORIA	56.428,40			
339036	OUTROS SERVICOS DE TERCEIROS -	532.922,27			
339037	LOCACAO DE MAO DE OBRA	515.376,97			

BALANÇO CONSOLIDADO DO ESTADO 2007 - GOVERNO DA BAHIA

ANEXO 2 DA LEI 4.320/64

DEMONSTRATIVO DA DESPESA (EMPENHADA)
 POSIÇÃO ATÉ O MÊS DE DEZEMBRO DE 2007

GOVERNO DO ESTADO DA BAHIA - TODOS OS PODERES - ADM. DIRETA E INDIRETA

CONTA	DESCRICAÇÃO	ELEMENTO DA DESPESA	MODALIDADE APLICAÇÃO	GRUPO DE DESPESA	CATEGORIA ECONOMICA
339039	OUTROS SERVICOS DE TERCEIROS -	5.121.474,80			
339047	OBRIGACOES TRIBUTARIAS E CONTR	2.873.524,07			
339090	COMUNICACAO DE GOVERNO-PUBLIC.	283.833,96			
339091	SENTENCAS JUDICIAIS	146.840,25			
339092	DESPESAS DE EXERCICIOS ANTERIO	326.057,88			
339098	COMUNICACAO DE GOVERNO	83.714,77			
4	DESPESAS DE CAPITAL				375.805,00
44	INVESTIMENTOS			375.805,00	
4420	TRANSFERENCIAS A UNIAO		17.400,00		
442042	AUXILIOS	17.400,00			
4440	TRANSFERENCIAS A MUNICIPIOS		51.900,00		
444042	AUXILIOS	51.900,00			
4450	TRANSF A INSTITUICOES PRIVADAS S		4.360,00		
445042	AUXILIOS	4.360,00			
4490	APLICACOES DIRETAS		302.145,00		
449052	EQUIPAMENTOS E MATERIAL PERMAN	302.145,00			
TOTAL DA DESPESA (EMPENHADA)					20.292.540,95
316004	DIRETORIA GERAL DA SJCDH				
3	DESPESAS CORRENTES				73.194.692,87
31	PESSOAL E ENCARGOS SOCIAIS			66.194.079,77	
3190	APLICACOES DIRETAS		54.313.891,88		
319003	PENSOES	4.292,10			
319004	CONTRATAÇÃO POR TEMPO DETERMIN	9.058.669,60			
319008	OUTROS BENEFICIOS ASSISTENCIAI	12.237,68			
319009	SALARIO FAMILIA	15.056,39			
319011	VENCIMENTOS E VANTAGENS FIXAS	43.487.543,96			
319012	VENCIMENTOS E VANTAGENS FIXAS	196.501,79			
319013	OBRIGACOES PATRONAIS	1.017.447,57			
319016	OUTRAS DESPESAS VARIÁVEIS - PE	98.290,60			
319092	DESPESAS DE EXERCICIOS ANTERIO	945,29			
319096	RESSARCIMENTO DE DESPESAS DE P	422.906,90			
3191	APL DIRETA DECORRENTE DE OP ENTR		11.880.187,89		
319113	OBRIGACOES PATRONAIS	11.880.187,89			
33	OUTRAS DESPESAS CORRENTES			7.000.613,10	
3320	TRANSFERENCIAS A UNIAO		14.544,67		
332093	INDENIZACOES E RESTITUICOES	14.544,67			
3350	TRANSF A INSTITUICOES PRIVADAS S		1.427.300,00		
335041	CONTRIBUICOES	1.348.800,00			

BALANÇO CONSOLIDADO DO ESTADO 2007 - GOVERNO DA BAHIA

ANEXO 2 DA LEI 4.320/64

DEMONSTRATIVO DA DESPESA (EMPENHADA)
 POSIÇÃO ATÉ O MÊS DE DEZEMBRO DE 2007

GOVERNO DO ESTADO DA BAHIA - TODOS OS PODERES - ADM. DIRETA E INDIRETA					
CONTA	DESCRICAÇÃO	ELEMENTO DA DESPESA	MODALIDADE APLICACAO	GRUPO DE DESPESA	CATEGORIA ECONOMICA
335043	SUBVENCOES SOCIAIS	78.500,00			
3390	APLICACOES DIRETAS		5.558.768,43		
339014	DIARIAS - PESSOAL CIVIL	26.361,60			
339030	MATERIAL DE CONSUMO	130.621,87			
339033	PASSAGENS E DESPESAS COM LOCOM	90.120,84			
339036	OUTROS SERVICOS DE TERCEIROS -	447.286,40			
339037	LOCACAO DE MAO DE OBRA	941.911,51			
339039	OUTROS SERVICOS DE TERCEIROS -	1.569.558,81			
339046	AUXILIO ALIMENTACAO	388.393,73			
339047	OBRIGACOES TRIBUTARIAS E CONTR	2.762,20			
339049	AUXILIO TRANSPORTE	1.688.522,89			
339090	COMUNICACAO DE GOVERNO-PUBLIC.	162.866,50			
339092	DESPESAS DE EXERCICIOS ANTERIO	75.342,58			
339098	COMUNICACAO DE GOVERNO	35.019,50			
4	DESPESAS DE CAPITAL				3.223.606,65
44	INVESTIMENTOS			3.223.606,65	
4420	TRANSFERENCIAS A UNIAO		15.432,04		
442093	INDENIZACOES E RESTITUICOES	15.432,04			
4450	TRANSF A INSTITUICOES PRIVADAS S		18.000,00		
445042	AUXILIOS	18.000,00			
4490	APLICACOES DIRETAS		3.190.174,61		
449051	OBRAS E INSTALACOES	3.038.656,58			
449052	EQUIPAMENTOS E MATERIAL PERMAN	120.783,20			
449092	DESPESAS DE EXERCICIOS ANTERIO	5.205,72			
449093	INDENIZACOES E RESTITUICOES	25.529,11			
TOTAL DA DESPESA (EMPENHADA)					76.418.299,52
316400	FUNDO ESTADUAL DE PROTECAO AO CONSUMIDOR - FEPC				
3	DESPESAS CORRENTES				159.933,44
33	OUTRAS DESPESAS CORRENTES			159.933,44	
3390	APLICACOES DIRETAS		159.933,44		
339014	DIARIAS - PESSOAL CIVIL	27.624,00			
339030	MATERIAL DE CONSUMO	42.408,40			
339033	PASSAGENS E DESPESAS COM LOCOM	49.264,49			
339039	OUTROS SERVICOS DE TERCEIROS -	40.636,55			
4	DESPESAS DE CAPITAL				42.954,30
44	INVESTIMENTOS			42.954,30	
4490	APLICACOES DIRETAS		42.954,30		
449052	EQUIPAMENTOS E MATERIAL PERMAN	42.954,30			
TOTAL DA DESPESA (EMPENHADA)					202.887,74

BALANÇO CONSOLIDADO DO ESTADO 2007 - GOVERNO DA BAHIA

ANEXO 2 DA LEI 4.320/64

DEMONSTRATIVO DA DESPESA (EMPENHADA)
 POSIÇÃO ATÉ O MÊS DE DEZEMBRO DE 2007

GOVERNO DO ESTADO DA BAHIA - TODOS OS PODERES - ADM. DIRETA E INDIRETA

CONTA	DESCRICAÇÃO	ELEMENTO DA DESPESA	MODALIDADE APLICACAO	GRUPO DE DESPESA	CATEGORIA ECONOMICA
316500	SUPERINTENDENCIA DE ASSUNTOS PENAIS - SAP				
3	DESPESAS CORRENTES				68.050.234,79
31	PESSOAL E ENCARGOS SOCIAIS			11.988.540,89	
3190	APLICACOES DIRETAS		11.988.540,89		
319034	OUTRAS DESP DE PESSOAL CONTRAT	11.256.515,28			
319092	DESPESAS DE EXERCICIOS ANTERIO	732.025,61			
33	OUTRAS DESPESAS CORRENTES			56.061.693,90	
3350	TRANSF A INSTITUICOES PRIVADAS S		310.765,54		
335041	CONTRIBUICOES	310.765,54			
3390	APLICACOES DIRETAS		55.750.928,36		
339014	DIARIAS - PESSOAL CIVIL	53.621,90			
339030	MATERIAL DE CONSUMO	1.317.834,41			
339033	PASSAGENS E DESPESAS COM LOCOM	28.242,53			
339036	OUTROS SERVICOS DE TERCEIROS -	5.236,19			
339037	LOCACAO DE MAO DE OBRA	11.560.745,64			
339039	OUTROS SERVICOS DE TERCEIROS -	39.619.625,63			
339041	CONTRIBUICOES				
339047	OBRIGACOES TRIBUTARIAS E CONTR	193,80			
339090	COMUNICACAO DE GOVERNO-PUBLIC.	2.154,60			
339092	DESPESAS DE EXERCICIOS ANTERIO	3.163.273,66			
4	DESPESAS DE CAPITAL				993.175,42
44	INVESTIMENTOS			993.175,42	
4490	APLICACOES DIRETAS		993.175,42		
449052	EQUIPAMENTOS E MATERIAL PERMAN	993.175,42			
TOTAL DA DESPESA (EMPENHADA)					69.043.410,21
317004	DIRETORIA GERAL DA SEPLAN				
3	DESPESAS CORRENTES				19.350.340,59
31	PESSOAL E ENCARGOS SOCIAIS			12.873.313,48	
3190	APLICACOES DIRETAS		11.316.472,18		
319003	PENSOES	572,28			
319004	CONTRATACAO POR TEMPO DETERMIN	36.237,38			
319008	OUTROS BENEFICIOS ASSISTENCIAI	1.038,69			
319009	SALARIO FAMILIA	6.105,66			
319011	VENCIMENTOS E VANTAGENS FIXAS	9.778.953,10			
319013	OBRIGACOES PATRONAIS	861.574,68			
319016	OUTRAS DESPESAS VARIAVEIS - PE	63.538,44			
319092	DESPESAS DE EXERCICIOS ANTERIO	42.407,97			
319096	RESSARCIMENTO DE DESPESAS DE P	526.043,98			

BALANÇO CONSOLIDADO DO ESTADO 2007 - GOVERNO DA BAHIA

ANEXO 2 DA LEI 4.320/64

DEMONSTRATIVO DA DESPESA (EMPENHADA)
 POSIÇÃO ATÉ O MÊS DE DEZEMBRO DE 2007

GOVERNO DO ESTADO DA BAHIA - TODOS OS PODERES - ADM. DIRETA E INDIRETA					
CONTA	DESCRICAÇÃO	ELEMENTO DA DESPESA	MODALIDADE APLICAÇÃO	GRUPO DE DESPESA	CATEGORIA ECONOMICA
3191	APL DIRETA DECORRENTE DE OP ENTR		1.556.841,30		
319113	OBRIGACOES PATRONAIS	1.556.841,30			
33	OUTRAS DESPESAS CORRENTES			6.477.027,11	
3320	TRANSFERENCIAS A UNIAO		4.363,35		
332093	INDENIZACOES E RESTITUICOES	4.363,35			
3390	APLICACOES DIRETAS		6.472.663,76		
339014	DIARIAS - PESSOAL CIVIL	115.852,93			
339030	MATERIAL DE CONSUMO	224.757,06			
339033	PASSAGENS E DESPESAS COM LOCOM	217.520,86			
339035	SERVICOS DE CONSULTORIA	171.900,00			
339036	OUTROS SERVICOS DE TERCEIROS -	119.873,96			
339037	LOCACAO DE MAO DE OBRA	500.854,29			
339039	OUTROS SERVICOS DE TERCEIROS -	3.763.384,44			
339046	AUXILIO ALIMENTACAO	384.156,00			
339047	OBRIGACOES TRIBUTARIAS E CONTR	2.303,56			
339049	AUXILIO TRANSPORTE	222.325,49			
339090	COMUNICACAO DE GOVERNO-PUBLIC.	119.836,40			
339092	DESPESAS DE EXERCICIOS ANTERIO	341.577,50			
339098	COMUNICACAO DE GOVERNO	288.321,27			
4	DESPESAS DE CAPITAL				450.458,57
44	INVESTIMENTOS			450.458,57	
4490	APLICACOES DIRETAS		450.458,57		
449052	EQUIPAMENTOS E MATERIAL PERMAN	450.458,57			
TOTAL DA DESPESA (EMPENHADA)					19.800.799,16
317620	SUPERINTENDENCIA DE ESTUDOS ECONOM.E SOCIAIS-SEI				
3	DESPESAS CORRENTES				12.015.743,94
31	PESSOAL E ENCARGOS SOCIAIS			8.357.702,83	
3190	APLICACOES DIRETAS		7.111.880,19		
319004	CONTRATAÇÃO POR TEMPO DETERMIN	686.311,95			
319008	OUTROS BENEFICIOS ASSISTENCIAI	1.026,72			
319009	SALARIO FAMILIA	2.659,82			
319011	VENCIMENTOS E VANTAGENS FIXAS	5.872.213,87			
319013	OBRIGACOES PATRONAIS	300.581,33			
319016	OUTRAS DESPESAS VARIAVEIS - PE	5.067,14			
319092	DESPESAS DE EXERCICIOS ANTERIO	15.526,08			
319096	RESSARCIMENTO DE DESPESAS DE P	228.493,28			
3191	APL DIRETA DECORRENTE DE OP ENTR		1.245.822,64		
319113	OBRIGACOES PATRONAIS	1.245.822,64			

BALANÇO CONSOLIDADO DO ESTADO 2007 - GOVERNO DA BAHIA

ANEXO 2 DA LEI 4.320/64

DEMONSTRATIVO DA DESPESA (EMPENHADA)
POSIÇÃO ATÉ O MÊS DE DEZEMBRO DE 2007

GOVERNO DO ESTADO DA BAHIA - TODOS OS PODERES - ADM. DIRETA E INDIRETA

CONTA	DESCRICAÇÃO	ELEMENTO DA DESPESA	MODALIDADE APLICAÇÃO	GRUPO DE DESPESA	CATEGORIA ECONOMICA
33	OUTRAS DESPESAS CORRENTES			3.658.041,11	
3380	TRANSFERENCIAS AO EXTERIOR		508,00		
338041	CONTRIBUICOES	508,00			
3390	APLICACOES DIRETAS		3.657.533,11		
339014	DIARIAS - PESSOAL CIVIL	62.468,08			
339030	MATERIAL DE CONSUMO	162.646,41			
339033	PASSAGENS E DESPESAS COM LOCOM	48.241,49			
339035	SERVICOS DE CONSULTORIA	5.600,00			
339036	OUTROS SERVICOS DE TERCEIROS -	107.676,63			
339039	OUTROS SERVICOS DE TERCEIROS -	2.599.283,33			
339046	AUXILIO ALIMENTACAO	300.556,00			
339047	OBRIGACOES TRIBUTARIAS E CONTR	21.603,65			
339049	AUXILIO TRANSPORTE	235.616,73			
339090	COMUNICACAO DE GOVERNO-PUBLIC.	62.710,20			
339092	DESPESAS DE EXERCICIOS ANTERIO	10.390,59			
339098	COMUNICACAO DE GOVERNO	40.740,00			
4	DESPESAS DE CAPITAL				460.882,99
44	INVESTIMENTOS			460.882,99	
4490	APLICACOES DIRETAS		460.882,99		
449052	EQUIPAMENTOS E MATERIAL PERMAN	460.882,99			
TOTAL DA DESPESA (EMPENHADA)					12.476.626,93
319400	FUNDO ESTADUAL DE SAUDE - FES/BA				
3	DESPESAS CORRENTES				1.938.184.449,23
31	PESSOAL E ENCARGOS SOCIAIS			788.542.973,68	
3190	APLICACOES DIRETAS		646.739.428,48		
319003	PENSOES	8.509,17			
319004	CONTRATAÇÃO POR TEMPO DETERMIN	96.694.417,69			
319008	OUTROS BENEFICIOS ASSISTENCIAI	71.232,99			
319009	SALARIO FAMILIA	315.305,55			
319011	VENCIMENTOS E VANTAGENS FIXAS	511.602.207,21			
319013	OBRIGACOES PATRONAIS	4.614.497,42			
319016	OUTRAS DESPESAS VARIÁVEIS - PE	569.951,07			
319034	OUTRAS DESP DE PESSOAL CONTRAT	30.282.336,46			
319092	DESPESAS DE EXERCICIOS ANTERIO	613.654,35			
319094	INDENIZACOES TRABALHISTAS	161.327,09			
319096	RESSARCIMENTO DE DESPESAS DE P	1.805.989,48			
3191	APL DIRETA DECORRENTE DE OP ENTR		141.803.545,20		
319113	OBRIGACOES PATRONAIS	141.803.545,20			

BALANÇO CONSOLIDADO DO ESTADO 2007 - GOVERNO DA BAHIA

ANEXO 2 DA LEI 4.320/64

DEMONSTRATIVO DA DESPESA (EMPENHADA)
 POSIÇÃO ATÉ O MÊS DE DEZEMBRO DE 2007

GOVERNO DO ESTADO DA BAHIA - TODOS OS PODERES - ADM. DIRETA E INDIRETA					
CONTA	DESCRICAÇÃO	ELEMENTO DA DESPESA	MODALIDADE APLICACAO	GRUPO DE DESPESA	CATEGORIA ECONOMICA
33	OUTRAS DESPESAS CORRENTES			1.149.641.475,55	
3320	TRANSFERENCIAS A UNIAO		767.900,66		
332041	CONTRIBUICOES	582.298,50			
332093	INDENIZACOES E RESTITUICOES	185.602,16			
3340	TRANSFERENCIAS A MUNICIPIOS		60.008.086,98		
334041	CONTRIBUICOES	49.969.486,98			
334092	DESPESAS DE EXERCICIOS ANTERIO	10.038.600,00			
3350	TRANSF A INSTITUICOES PRIVADAS S		13.456.481,69		
335043	SUBVENCOES SOCIAIS	13.328.481,69			
335092	DESPESAS DE EXERCICIOS ANTERIO	128.000,00			
3390	APLICACOES DIRETAS		1.075.409.006,22		
339014	DIARIAS - PESSOAL CIVIL	5.422.268,87			
339018	AUXILIO FINANCEIRO A ESTUDANTE	14.075.033,65			
339030	MATERIAL DE CONSUMO	238.359.578,75			
339033	PASSAGENS E DESPESAS COM LOCOM	3.047.851,95			
339035	SERVICOS DE CONSULTORIA	340.344,93			
339036	OUTROS SERVICOS DE TERCEIROS -	8.500.340,18			
339037	LOCACAO DE MAO DE OBRA	52.606.277,85			
339039	OUTROS SERVICOS DE TERCEIROS -	648.067.875,15			
339046	AUXILIO ALIMENTACAO	8.730.371,47			
339047	OBRIGACOES TRIBUTARIAS E CONTR	9.259.196,34			
339048	OUTROS AUXILIOS FINANCEIROS A	264.230,00			
339049	AUXILIO TRANSPORTE	28.458.061,40			
339090	COMUNICACAO DE GOVERNO-PUBLIC.	2.329.990,65			
339092	DESPESAS DE EXERCICIOS ANTERIO	52.438.609,62			
339093	INDENIZACOES E RESTITUICOES	1.040.291,54			
339098	COMUNICACAO DE GOVERNO	2.468.683,87			
4	DESPESAS DE CAPITAL				48.562.493,30
44	INVESTIMENTOS			48.562.493,30	
4420	TRANSFERENCIAS A UNIAO		72.469,34		
442093	INDENIZACOES E RESTITUICOES	72.469,34			
4440	TRANSFERENCIAS A MUNICIPIOS		5.432.380,46		
444042	AUXILIOS	5.432.380,46			
4450	TRANSF A INSTITUICOES PRIVADAS S		6.587.858,30		
445042	AUXILIOS	31.720,00			
445051	OBRAS E INSTALACOES	6.556.138,30			
4490	APLICACOES DIRETAS		36.469.785,20		
449051	OBRAS E INSTALACOES	25.129.737,43			
449052	EQUIPAMENTOS E MATERIAL PERMAN	9.494.767,68			
449092	DESPESAS DE EXERCICIOS ANTERIO	1.845.280,09			
TOTAL DA DESPESA (EMPENHADA)					1.986.746.942,53

BALANÇO CONSOLIDADO DO ESTADO 2007 - GOVERNO DA BAHIA

ANEXO 2 DA LEI 4.320/64

DEMONSTRATIVO DA DESPESA (EMPENHADA)
POSIÇÃO ATÉ O MÊS DE DEZEMBRO DE 2007

GOVERNO DO ESTADO DA BAHIA - TODOS OS PODERES - ADM. DIRETA E INDIRETA

CONTA	DESCRICAÇÃO	ELEMENTO DA DESPESA	MODALIDADE APLICACAO	GRUPO DE DESPESA	CATEGORIA ECONOMICA
319700	FUNDAÇÃO DE HEMATOLOGIA E HEMOTERAPIA DA BAHIA				
3	DESPESAS CORRENTES				20.431.873,38
31	PESSOAL E ENCARGOS SOCIAIS			8.415.578,47	
3190	APLICACOES DIRETAS		7.248.814,86		
319004	CONTRATAÇÃO POR TEMPO DETERMIN	1.579.862,96			
319009	SALARIO FAMILIA	53,69			
319011	VENCIMENTOS E VANTAGENS FIXAS	5.414.165,96			
319013	OBRIGACOES PATRONAIS	243.353,00			
319016	OUTRAS DESPESAS VARIÁVEIS - PE	11.374,58			
319092	DESPESAS DE EXERCÍCIOS ANTERIO	4,67			
3191	APL DIRETA DECORRENTE DE OP ENTR		1.166.763,61		
319113	OBRIGACOES PATRONAIS	1.166.763,61			
33	OUTRAS DESPESAS CORRENTES			12.016.294,91	
3390	APLICACOES DIRETAS		12.016.294,91		
339014	DIARIAS - PESSOAL CIVIL	63.761,80			
339030	MATERIAL DE CONSUMO	6.481.518,09			
339033	PASSAGENS E DESPESAS COM LOCOM	33.306,41			
339037	LOCAÇÃO DE MÃO DE OBRA	606.525,98			
339039	OUTROS SERVIÇOS DE TERCEIROS -	2.208.496,81			
339046	AUXÍLIO ALIMENTAÇÃO	359.807,80			
339047	OBRIGACOES TRIBUTARIAS E CONTR	25.423,16			
339049	AUXÍLIO TRANSPORTE	350.284,18			
339090	COMUNICAÇÃO DE GOVERNO-PUBLIC.	52.097,85			
339092	DESPESAS DE EXERCÍCIOS ANTERIO	1.350.758,52			
339093	INDENIZACOES E RESTITUICOES	94.508,87			
339098	COMUNICAÇÃO DE GOVERNO	389.805,44			
4	DESPESAS DE CAPITAL				266.972,47
44	INVESTIMENTOS			266.972,47	
4490	APLICACOES DIRETAS		266.972,47		
449052	EQUIPAMENTOS E MATERIAL PERMAN	266.972,47			
TOTAL DA DESPESA (EMPENHADA)					20.698.845,85
320004	DIRETORIA GERAL DA SSP				
3	DESPESAS CORRENTES				42.115.760,29
31	PESSOAL E ENCARGOS SOCIAIS			23.464.073,45	
3190	APLICACOES DIRETAS		20.528.790,83		
319003	PENSOES	647.836,10			
319004	CONTRATAÇÃO POR TEMPO DETERMIN	3.043.962,83			
319008	OUTROS BENEFÍCIOS ASSISTENCIAI	2.446,68			

BALANÇO CONSOLIDADO DO ESTADO 2007 - GOVERNO DA BAHIA

ANEXO 2 DA LEI 4.320/64

DEMONSTRATIVO DA DESPESA (EMPENHADA)
 POSIÇÃO ATÉ O MÊS DE DEZEMBRO DE 2007

GOVERNO DO ESTADO DA BAHIA - TODOS OS PODERES - ADM. DIRETA E INDIRETA					
CONTA	DESCRICAÇÃO	ELEMENTO DA DESPESA	MODALIDADE APLICACAO	GRUPO DE DESPESA	CATEGORIA ECONOMICA
319009	SALARIO FAMILIA	2.980,24			
319011	VENCIMENTOS E VANTAGENS FIXAS	12.489.769,00			
319012	VENCIMENTOS E VANTAGENS FIXAS	1.154.138,05			
319013	OBRIGACOES PATRONAIS	753.180,29			
319016	OUTRAS DESPESAS VARIAVEIS - PE	1.399.377,69			
319017	OUTRAS DESPESAS VARIAVEIS - PE	258.968,15			
319092	DESPESAS DE EXERCICIOS ANTERIO	52.117,99			
319096	RESSARCIMENTO DE DESPESAS DE P	724.013,81			
3191	APL DIRETA DECORRENTE DE OP ENTR		2.935.282,62		
319113	OBRIGACOES PATRONAIS	2.935.282,62			
33	OUTRAS DESPESAS CORRENTES			18.651.686,84	
3390	APLICACOES DIRETAS		18.651.686,84		
339014	DIARIAS - PESSOAL CIVIL	586.180,46			
339030	MATERIAL DE CONSUMO	709.944,17			
339033	PASSAGENS E DESPESAS COM LOCOM	331.293,94			
339036	OUTROS SERVICOS DE TERCEIROS -	321.792,84			
339037	LOCACAO DE MAO DE OBRA	877.394,94			
339039	OUTROS SERVICOS DE TERCEIROS -	13.648.315,48			
339046	AUXILIO ALIMENTACAO	1.245.263,56			
339047	OBRIGACOES TRIBUTARIAS E CONTR	4.898,00			
339049	AUXILIO TRANSPORTE	542.261,80			
339090	COMUNICACAO DE GOVERNO-PUBLIC.	127.363,50			
339092	DESPESAS DE EXERCICIOS ANTERIO	82.968,51			
339093	INDENIZACOES E RESTITUICOES	151.965,44			
339098	COMUNICACAO DE GOVERNO	22.044,20			
4	DESPESAS DE CAPITAL				45.865.500,80
44	INVESTIMENTOS			45.865.500,80	
4490	APLICACOES DIRETAS		45.865.500,80		
449039	OUTROS SERVICOS DE TERCEIROS -	13.725.582,36			
449052	EQUIPAMENTOS E MATERIAL PERMAN	21.838.010,84			
449092	DESPESAS DE EXERCICIOS ANTERIO	10.301.907,60			
TOTAL DA DESPESA (EMPENHADA)					87.981.261,09
320007	DEPARTAMENTO DE POLICIA TECNICA - DPT				
3	DESPESAS CORRENTES				84.491.306,82
31	PESSOAL E ENCARGOS SOCIAIS			70.652.147,06	
3190	APLICACOES DIRETAS		56.741.969,55		
319008	OUTROS BENEFICIOS ASSISTENCIAL	7.072,04			
319009	SALARIO FAMILIA	10.228,21			

BALANÇO CONSOLIDADO DO ESTADO 2007 - GOVERNO DA BAHIA

ANEXO 2 DA LEI 4.320/64

DEMONSTRATIVO DA DESPESA (EMPENHADA)
 POSIÇÃO ATÉ O MÊS DE DEZEMBRO DE 2007

GOVERNO DO ESTADO DA BAHIA - TODOS OS PODERES - ADM. DIRETA E INDIRETA

CONTA	DESCRICAÇÃO	ELEMENTO DA DESPESA	MODALIDADE APLICACAO	GRUPO DE DESPESA	CATEGORIA ECONOMICA
319011	VENCIMENTOS E VANTAGENS FIXAS	53.821.337,35			
319013	OBRIGACOES PATRONAIS	373.718,89			
319016	OUTRAS DESPESAS VARIAVEIS - PE	1.952.260,67			
319092	DESPESAS DE EXERCICIOS ANTERIO				
319096	RESSARCIMENTO DE DESPESAS DE P	577.352,39			
3191	APL DIRETA DECORRENTE DE OP ENTR		13.910.177,51		
319113	OBRIGACOES PATRONAIS	13.910.177,51			
33	OUTRAS DESPESAS CORRENTES			13.839.159,76	
3350	TRANSF A INSTITUICOES PRIVADAS S		165.000,00		
335039	OUTROS SERVICOS DE TERCEIROS -	165.000,00			
3390	APLICACOES DIRETAS		13.674.159,76		
339014	DIARIAS - PESSOAL CIVIL	401.568,96			
339030	MATERIAL DE CONSUMO	1.115.195,08			
339033	PASSAGENS E DESPESAS COM LOCOM	10.380,47			
339036	OUTROS SERVICOS DE TERCEIROS -	300,00			
339037	LOCACAO DE MAO DE OBRA	2.252.808,32			
339039	OUTROS SERVICOS DE TERCEIROS -	6.194.280,19			
339046	AUXILIO ALIMENTACAO	1.922.474,78			
339049	AUXILIO TRANSPORTE	1.184.088,23			
339090	COMUNICACAO DE GOVERNO-PUBLIC.	24.872,40			
339092	DESPESAS DE EXERCICIOS ANTERIO	568.191,33			
4	DESPESAS DE CAPITAL				29.300,50
44	INVESTIMENTOS			29.300,50	
4490	APLICACOES DIRETAS		29.300,50		
449052	EQUIPAMENTOS E MATERIAL PERMAN	29.300,50			
TOTAL DA DESPESA (EMPENHADA)					84.520.607,32
320008	POLICIA CIVIL DA BAHIA				
3	DESPESAS CORRENTES				288.476.702,57
31	PESSOAL E ENCARGOS SOCIAIS			237.410.900,83	
3190	APLICACOES DIRETAS		186.084.823,90		
319008	OUTROS BENEFICIOS ASSISTENCIAL	60.339,88			
319009	SALARIO FAMILIA	67.331,91			
319011	VENCIMENTOS E VANTAGENS FIXAS	174.926.046,15			
319013	OBRIGACOES PATRONAIS	346.817,90			
319016	OUTRAS DESPESAS VARIAVEIS - PE	10.118.631,14			
319092	DESPESAS DE EXERCICIOS ANTERIO	9.868,86			
319096	RESSARCIMENTO DE DESPESAS DE P	555.788,06			
3191	APL DIRETA DECORRENTE DE OP ENTR		51.326.076,93		

BALANÇO CONSOLIDADO DO ESTADO 2007 - GOVERNO DA BAHIA

ANEXO 2 DA LEI 4.320/64

DEMONSTRATIVO DA DESPESA (EMPENHADA)
 POSIÇÃO ATÉ O MÊS DE DEZEMBRO DE 2007

GOVERNO DO ESTADO DA BAHIA - TODOS OS PODERES - ADM. DIRETA E INDIRETA					
CONTA	DESCRICAÇÃO	ELEMENTO DA DESPESA	MODALIDADE APLICACAO	GRUPO DE DESPESA	CATEGORIA ECONOMICA
319113	OBRIGACOES PATRONAIS	51.326.076,93			
33	OUTRAS DESPESAS CORRENTES			51.065.801,74	
3390	APLICACOES DIRETAS		51.065.801,74		
339014	DIARIAS - PESSOAL CIVIL	670.292,80			
339030	MATERIAL DE CONSUMO	1.882.877,43			
339033	PASSAGENS E DESPESAS COM LOCOM	2.000,00			
339036	OUTROS SERVICOS DE TERCEIROS -	1.451.005,59			
339037	LOCACAO DE MAO DE OBRA	1.005.128,90			
339039	OUTROS SERVICOS DE TERCEIROS -	27.208.431,74			
339046	AUXILIO ALIMENTACAO	9.532.105,30			
339047	OBRIGACOES TRIBUTARIAS E CONTR	148.232,45			
339049	AUXILIO TRANSPORTE	5.915.924,54			
339090	COMUNICACAO DE GOVERNO-PUBLIC.	280.404,00			
339092	DESPESAS DE EXERCICIOS ANTERIO	2.902.343,30			
339093	INDENIZACOES E RESTITUICOES	67.055,69			
4	DESPESAS DE CAPITAL				145.052,50
44	INVESTIMENTOS			145.052,50	
4490	APLICACOES DIRETAS		145.052,50		
449052	EQUIPAMENTOS E MATERIAL PERMAN	145.052,50			
TOTAL DA DESPESA (EMPENHADA)					288.621.755,07
320211	SUPERINTENDENCIA DE INTELIGENCIA				
3	DESPESAS CORRENTES				1.685.778,90
31	PESSOAL E ENCARGOS SOCIAIS			193.457,18	
3190	APLICACOES DIRETAS		193.457,18		
319092	DESPESAS DE EXERCICIOS ANTERIO	33.050,43			
319096	RESSARCIMENTO DE DESPESAS DE P	160.406,75			
33	OUTRAS DESPESAS CORRENTES			1.492.321,72	
3390	APLICACOES DIRETAS		1.492.321,72		
339030	MATERIAL DE CONSUMO	156.880,10			
339039	OUTROS SERVICOS DE TERCEIROS -	1.320.214,06			
339092	DESPESAS DE EXERCICIOS ANTERIO	15.227,56			
4	DESPESAS DE CAPITAL				145.066,57
44	INVESTIMENTOS			145.066,57	
4490	APLICACOES DIRETAS		145.066,57		
449052	EQUIPAMENTOS E MATERIAL PERMAN	145.066,57			
TOTAL DA DESPESA (EMPENHADA)					1.830.845,47

BALANÇO CONSOLIDADO DO ESTADO 2007 - GOVERNO DA BAHIA

ANEXO 2 DA LEI 4.320/64

DEMONSTRATIVO DA DESPESA (EMPENHADA)
POSIÇÃO ATÉ O MÊS DE DEZEMBRO DE 2007

GOVERNO DO ESTADO DA BAHIA - TODOS OS PODERES - ADM. DIRETA E INDIRETA

CONTA	DESCRICAÇÃO	ELEMENTO DA DESPESA	MODALIDADE APLICAÇÃO	GRUPO DE DESPESA	CATEGORIA ECONOMICA
320410	FUNDO ESP. DE APERF.DOS SERVICOS POLICIAIS				
3	DESPESAS CORRENTES				96.811,72
33	OUTRAS DESPESAS CORRENTES			96.811,72	
3390	APLICACOES DIRETAS		96.811,72		
339039	OUTROS SERVICOS DE TERCEIROS -	96.811,72			
4	DESPESAS DE CAPITAL				10.778.039,34
44	INVESTIMENTOS			10.778.039,34	
4490	APLICACOES DIRETAS		10.778.039,34		
449051	OBRAS E INSTALACOES	2.804.745,55			
449052	EQUIPAMENTOS E MATERIAL PERMAN	7.960.742,20			
449092	DESPESAS DE EXERCICIOS ANTERIO	12.551,59			
	TOTAL DA DESPESA (EMPENHADA)				10.874.851,06
320500	POLICIA MILITAR DA BAHIA				
3	DESPESAS CORRENTES				1.065.152.689,55
31	PESSOAL E ENCARGOS SOCIAIS			974.835.516,53	
3190	APLICACOES DIRETAS		765.416.944,74		
319003	PENSOES	8.437.521,40			
319008	OUTROS BENEFICIOS ASSISTENCIAI	5.411.344,07			
319009	SALARIO FAMILIA	32.129,32			
319011	VENCIMENTOS E VANTAGENS FIXAS	3.032.952,14			
319012	VENCIMENTOS E VANTAGENS FIXAS	677.832.147,67			
319013	OBRIGACOES PATRONAIS	3.664,59			
319016	OUTRAS DESPESAS VARIAVEIS - PE	51.270,13			
319017	OUTRAS DESPESAS VARIAVEIS - PE	70.449.344,26			
319092	DESPESAS DE EXERCICIOS ANTERIO	166.571,16			
3191	APL DIRETA DECORRENTE DE OP ENTR		209.418.571,79		
319113	OBRIGACOES PATRONAIS	209.418.571,79			
33	OUTRAS DESPESAS CORRENTES			90.317.173,02	
3390	APLICACOES DIRETAS		90.317.173,02		
339014	DIARIAS - PESSOAL CIVIL	97.195,14			
339015	DIARIAS PESSOAL MILITAR	8.025.569,42			
339030	MATERIAL DE CONSUMO	14.043.211,71			
339031	PREMICOES CULTURAIS, ARTISTICA	39.090,10			
339032	MATERIAL DE DISTRIBUICAO GRATU	15.627,35			
339033	PASSAGENS E DESPESAS COM LOCOM	4.225.046,02			
339036	OUTROS SERVICOS DE TERCEIROS -	2.353.082,04			
339037	LOCACAO DE MAO DE OBRA	266.928,08			
339039	OUTROS SERVICOS DE TERCEIROS -	40.307.576,63			

BALANÇO CONSOLIDADO DO ESTADO 2007 - GOVERNO DA BAHIA

ANEXO 2 DA LEI 4.320/64

DEMONSTRATIVO DA DESPESA (EMPENHADA)
 POSIÇÃO ATÉ O MÊS DE DEZEMBRO DE 2007

GOVERNO DO ESTADO DA BAHIA - TODOS OS PODERES - ADM. DIRETA E INDIRETA

CONTA	DESCRICAÇÃO	ELEMENTO DA DESPESA	MODALIDADE APLICACAO	GRUPO DE DESPESA	CATEGORIA ECONOMICA
339046	AUXILIO ALIMENTACAO	18.888.706,93			
339047	OBRIGACOES TRIBUTARIAS E CONTR	104.357,88			
339049	AUXILIO TRANSPORTE	138.790,05			
339090	COMUNICACAO DE GOVERNO-PUBLIC.	222.811,00			
339092	DESPESAS DE EXERCICIOS ANTERIO	1.583.661,29			
339093	INDENIZACOES E RESTITUICOES	5.519,38			
4	DESPESAS DE CAPITAL				1.467.586,32
44	INVESTIMENTOS			1.467.586,32	
4490	APLICACOES DIRETAS		1.467.586,32		
449052	EQUIPAMENTOS E MATERIAL PERMAN	1.467.586,32			
TOTAL DA DESPESA (EMPENHADA)					1.066.620.275,87
321004	DIRETORIA GERAL DA SETRE				
3	DESPESAS CORRENTES				34.467.868,17
31	PESSOAL E ENCARGOS SOCIAIS			15.164.328,15	
3190	APLICACOES DIRETAS		13.182.290,61		
319004	CONTRATAÇÃO POR TEMPO DETERMIN	1.448.391,56			
319008	OUTROS BENEFICIOS ASSISTENCIAI	658,69			
319009	SALARIO FAMILIA	6.324,70			
319011	VENCIMENTOS E VANTAGENS FIXAS	10.851.069,55			
319013	OBRIGACOES PATRONAIS	829.750,67			
319016	OUTRAS DESPESAS VARIÁVEIS - PE	33.565,19			
319092	DESPESAS DE EXERCICIOS ANTERIO	451,56			
319096	RESSARCIMENTO DE DESPESAS DE P	12.078,69			
3191	APL DIRETA DECORRENTE DE OP ENTR		1.982.037,54		
319113	OBRIGACOES PATRONAIS	1.982.037,54			
33	OUTRAS DESPESAS CORRENTES			19.303.540,02	
3350	TRANSF A INSTITUICOES PRIVADAS S		78.140,00		
335039	OUTROS SERVICOS DE TERCEIROS -	840,00			
335041	CONTRIBUICOES	77.300,00			
3390	APLICACOES DIRETAS		19.225.400,02		
339014	DIARIAS - PESSOAL CIVIL	268.740,80			
339030	MATERIAL DE CONSUMO	665.075,55			
339033	PASSAGENS E DESPESAS COM LOCOM	134.874,34			
339035	SERVICOS DE CONSULTORIA	243.299,56			
339036	OUTROS SERVICOS DE TERCEIROS -	510.941,52			
339037	LOCACAO DE MAO DE OBRA	4.794.392,27			
339039	OUTROS SERVICOS DE TERCEIROS -	8.103.645,86			
339046	AUXILIO ALIMENTACAO	918.162,98			

BALANÇO CONSOLIDADO DO ESTADO 2007 - GOVERNO DA BAHIA

ANEXO 2 DA LEI 4.320/64

DEMONSTRATIVO DA DESPESA (EMPENHADA)
 POSIÇÃO ATÉ O MÊS DE DEZEMBRO DE 2007

GOVERNO DO ESTADO DA BAHIA - TODOS OS PODERES - ADM. DIRETA E INDIRETA

CONTA	DESCRICAÇÃO	ELEMENTO DA DESPESA	MODALIDADE APLICAÇÃO	GRUPO DE DESPESA	CATEGORIA ECONOMICA
339047	OBRIGACOES TRIBUTARIAS E CONTR	20.282,02			
339049	AUXILIO TRANSPORTE	827.817,86			
339090	COMUNICACAO DE GOVERNO-PUBLIC.	83.749,60			
339092	DESPESAS DE EXERCICIOS ANTERIO	104.417,33			
339093	INDENIZACOES E RESTITUICOES	2.522.180,75			
339098	COMUNICACAO DE GOVERNO	27.819,58			
4	DESPESAS DE CAPITAL				1.241.503,98
44	INVESTIMENTOS			1.241.503,98	
4490	APLICACOES DIRETAS		1.241.503,98		
449052	EQUIPAMENTOS E MATERIAL PERMAN	1.241.503,98			
TOTAL DA DESPESA (EMPENHADA)					35.709.372,15
321600	SUPERINTENDENCIA DE DESPORTOS DO ESTADO DA BAHIA				
3	DESPESAS CORRENTES				11.967.505,77
31	PESSOAL E ENCARGOS SOCIAIS			4.064.388,14	
3190	APLICACOES DIRETAS		3.616.623,15		
319004	CONTRATAÇÃO POR TEMPO DETERMIN	218.819,89			
319008	OUTROS BENEFICIOS ASSISTENCIAI	1.786,71			
319009	SALARIO FAMILIA	4.082,36			
319011	VENCIMENTOS E VANTAGENS FIXAS	3.055.111,74			
319013	OBRIGACOES PATRONAIS	334.338,72			
319016	OUTRAS DESPESAS VARIAVEIS - PE	1.968,60			
319091	SENTENCAS JUDICIAIS	515,13			
3191	APL DIRETA DECORRENTE DE OP ENTR		447.764,99		
319113	OBRIGACOES PATRONAIS	447.764,99			
33	OUTRAS DESPESAS CORRENTES			7.903.117,63	
3390	APLICACOES DIRETAS		7.903.117,63		
339014	DIARIAS - PESSOAL CIVIL	105.554,60			
339030	MATERIAL DE CONSUMO	156.918,15			
339031	PREMICOES CULTURAIS, ARTISTICA	1.000,00			
339032	MATERIAL DE DISTRIBUICAO GRATU	87.290,00			
339033	PASSAGENS E DESPESAS COM LOCOM	222.089,90			
339035	SERVICOS DE CONSULTORIA	121.114,14			
339036	OUTROS SERVICOS DE TERCEIROS -	42.400,45			
339037	LOCACAO DE MAO DE OBRA	2.023.949,50			
339039	OUTROS SERVICOS DE TERCEIROS -	3.828.455,31			
339046	AUXILIO ALIMENTACAO	210.434,00			
339047	OBRIGACOES TRIBUTARIAS E CONTR	20.527,99			
339049	AUXILIO TRANSPORTE	193.203,16			

BALANÇO CONSOLIDADO DO ESTADO 2007 - GOVERNO DA BAHIA

ANEXO 2 DA LEI 4.320/64

DEMONSTRATIVO DA DESPESA (EMPENHADA)
 POSIÇÃO ATÉ O MÊS DE DEZEMBRO DE 2007

GOVERNO DO ESTADO DA BAHIA - TODOS OS PODERES - ADM. DIRETA E INDIRETA

CONTA	DESCRICAÇÃO	ELEMENTO DA DESPESA	MODALIDADE APLICACAO	GRUPO DE DESPESA	CATEGORIA ECONOMICA
339090	COMUNICACAO DE GOVERNO-PUBLIC.	50.642,55			
339092	DESPESAS DE EXERCICIOS ANTERIO	244.559,29			
339093	INDENIZACOES E RESTITUICOES	334.874,22			
339098	COMUNICACAO DE GOVERNO	260.104,37			
4	DESPESAS DE CAPITAL				5.946.862,76
44	INVESTIMENTOS			5.946.862,76	
4440	TRANSFERENCIAS A MUNICIPIOS		5.873.591,47		
444042	AUXILIOS	5.873.591,47			
4490	APLICACOES DIRETAS		73.271,29		
449051	OBRAS E INSTALACOES				
449052	EQUIPAMENTOS E MATERIAL PERMAN	73.271,29			
TOTAL DA DESPESA (EMPENHADA)					17.914.368,53
321610	INSTITUTO DE ARTESANATO VISCONDE DE MAUA - MAUA				
3	DESPESAS CORRENTES				4.983.473,80
31	PESSOAL E ENCARGOS SOCIAIS			3.063.691,68	
3190	APLICACOES DIRETAS		2.571.790,09		
319004	CONTRATACAO POR TEMPO DETERMIN	270.220,08			
319009	SALARIO FAMILIA	379,94			
319011	VENCIMENTOS E VANTAGENS FIXAS	2.176.664,08			
319013	OBRIGACOES PATRONAIS	122.000,00			
319016	OUTRAS DESPESAS VARIAVEIS - PE	2.525,99			
3191	APL DIRETA DECORRENTE DE OP ENTR		491.901,59		
319113	OBRIGACOES PATRONAIS	491.901,59			
33	OUTRAS DESPESAS CORRENTES			1.919.782,12	
3390	APLICACOES DIRETAS		1.919.782,12		
339014	DIARIAS - PESSOAL CIVIL	83.430,60			
339030	MATERIAL DE CONSUMO	139.802,70			
339033	PASSAGENS E DESPESAS COM LOCOM	61.838,92			
339036	OUTROS SERVICOS DE TERCEIROS -	158.770,38			
339037	LOCACAO DE MAO DE OBRA	308.924,88			
339039	OUTROS SERVICOS DE TERCEIROS -	587.585,41			
339046	AUXILIO ALIMENTACAO	259.702,00			
339047	OBRIGACOES TRIBUTARIAS E CONTR	27.419,07			
339049	AUXILIO TRANSPORTE	227.825,47			
339090	COMUNICACAO DE GOVERNO-PUBLIC.	21.773,25			
339092	DESPESAS DE EXERCICIOS ANTERIO	945,00			
339098	COMUNICACAO DE GOVERNO	41.764,44			

BALANÇO CONSOLIDADO DO ESTADO 2007 - GOVERNO DA BAHIA

ANEXO 2 DA LEI 4.320/64

DEMONSTRATIVO DA DESPESA (EMPENHADA)
POSIÇÃO ATÉ O MÊS DE DEZEMBRO DE 2007

GOVERNO DO ESTADO DA BAHIA - TODOS OS PODERES - ADM. DIRETA E INDIRETA

CONTA	DESCRICAO	ELEMENTO DA DESPESA	MODALIDADE APLICACAO	GRUPO DE DESPESA	CATEGORIA ECONOMICA
4	DESPESAS DE CAPITAL				524.674,66
44	INVESTIMENTOS			230.379,75	
4490	APLICACOES DIRETAS		230.379,75		
449052	EQUIPAMENTOS E MATERIAL PERMAN	230.379,75			
45	INVERSOES FINANCEIRAS			294.294,91	
4590	APLICACOES DIRETAS		294.294,91		
459062	AQUISICAO DE BENS PARA REVENDA	294.294,91			
TOTAL DA DESPESA (EMPENHADA)					5.508.148,46
322004	DIRETORIA GERAL DA SECRETARIA DA CULTURA				
3	DESPESAS CORRENTES				15.625.008,21
31	PESSOAL E ENCARGOS SOCIAIS			7.437.853,81	
3190	APLICACOES DIRETAS		6.511.103,49		
319004	CONTRATACAO POR TEMPO DETERMIN	198.268,03			
319008	OUTROS BENEFICIOS ASSISTENCIAI	380,00			
319009	SALARIO FAMILIA	2.528,88			
319011	VENCIMENTOS E VANTAGENS FIXAS	5.401.046,40			
319013	OBRIGACOES PATRONAIS	441.116,58			
319016	OUTRAS DESPESAS VARIAVEIS - PE	24.069,91			
319096	RESSARCIMENTO DE DESPESAS DE P	443.693,69			
3191	APL DIRETA DECORRENTE DE OP ENTR		926.750,32		
319113	OBRIGACOES PATRONAIS	926.750,32			
33	OUTRAS DESPESAS CORRENTES			8.187.154,40	
3390	APLICACOES DIRETAS		8.187.154,40		
339014	DIARIAS - PESSOAL CIVIL	151.810,02			
339030	MATERIAL DE CONSUMO	147.033,13			
339033	PASSAGENS E DESPESAS COM LOCOM	400.159,07			
339035	SERVICOS DE CONSULTORIA	52.191,11			
339036	OUTROS SERVICOS DE TERCEIROS -	388.305,26			
339037	LOCACAO DE MAO DE OBRA	467.466,52			
339039	OUTROS SERVICOS DE TERCEIROS -	4.762.423,56			
339046	AUXILIO ALIMENTACAO	264.615,00			
339047	OBRIGACOES TRIBUTARIAS E CONTR	61.956,87			
339049	AUXILIO TRANSPORTE	187.954,64			
339090	COMUNICACAO DE GOVERNO-PUBLIC.	70.439,80			
339092	DESPESAS DE EXERCICIOS ANTERIO	78.427,90			
339098	COMUNICACAO DE GOVERNO	1.154.371,52			
4	DESPESAS DE CAPITAL				27.920,34
44	INVESTIMENTOS			27.920,34	

BALANÇO CONSOLIDADO DO ESTADO 2007 - GOVERNO DA BAHIA

ANEXO 2 DA LEI 4.320/64

DEMONSTRATIVO DA DESPESA (EMPENHADA)
 POSIÇÃO ATÉ O MÊS DE DEZEMBRO DE 2007

GOVERNO DO ESTADO DA BAHIA - TODOS OS PODERES - ADM. DIRETA E INDIRETA					
CONTA	DESCRICAÇÃO	ELEMENTO DA DESPESA	MODALIDADE APLICAÇÃO	GRUPO DE DESPESA	CATEGORIA ECONOMICA
4490	APLICACOES DIRETAS		27.920,34		
449052	EQUIPAMENTOS E MATERIAL PERMAN	27.920,34			
TOTAL DA DESPESA (EMPENHADA)					15.652.928,55
322400	FUNDO DE CULTURA DA BAHIA				
3	DESPESAS CORRENTES				10.985.354,48
33	OUTRAS DESPESAS CORRENTES			10.985.354,48	
3350	TRANSF A INSTITUICOES PRIVADAS S		4.803.427,25		
335041	CONTRIBUICOES	4.803.427,25			
3360	TRANSF A INSTITUICOES PRIVADAS C		1.367.213,96		
336041	CONTRIBUICOES	1.367.213,96			
3390	APLICACOES DIRETAS		4.814.713,27		
339014	DIARIAS - PESSOAL CIVIL	9.232,60			
339030	MATERIAL DE CONSUMO	48.024,66			
339031	PREMICOES CULTURAIS, ARTISTICA	1.286.569,69			
339033	PASSAGENS E DESPESAS COM LOCOM	36.351,09			
339036	OUTROS SERVICOS DE TERCEIROS -	327.732,69			
339037	LOCAÇÃO DE MAO DE OBRA	402.796,56			
339039	OUTROS SERVICOS DE TERCEIROS -	1.279.618,37			
339047	OBRIGACOES TRIBUTARIAS E CONTR	78.185,71			
339048	OUTROS AUXILIOS FINANCEIROS A	1.018.616,80			
339090	COMUNICAÇÃO DE GOVERNO-PUBLIC.	31.478,90			
339092	DESPESAS DE EXERCICIOS ANTERIO	265.233,56			
339098	COMUNICAÇÃO DE GOVERNO	30.872,64			
4	DESPESAS DE CAPITAL				564.263,06
44	INVESTIMENTOS			564.263,06	
4450	TRANSF A INSTITUICOES PRIVADAS S		450.000,00		
445042	AUXILIOS	450.000,00			
4490	APLICACOES DIRETAS		114.263,06		
449051	OBRAS E INSTALACOES	67.000,00			
449052	EQUIPAMENTOS E MATERIAL PERMAN	42.763,06			
449092	DESPESAS DE EXERCICIOS ANTERIO	4.500,00			
TOTAL DA DESPESA (EMPENHADA)					11.549.617,54
322600	INSTITUTO DO PATRIMONIO ARTIST E CULT DA BAHIA				
3	DESPESAS CORRENTES				25.694.085,59
31	PESSOAL E ENCARGOS SOCIAIS			10.749.990,72	
3190	APLICACOES DIRETAS		9.260.291,50		

BALANÇO CONSOLIDADO DO ESTADO 2007 - GOVERNO DA BAHIA

ANEXO 2 DA LEI 4.320/64

DEMONSTRATIVO DA DESPESA (EMPENHADA)
POSIÇÃO ATÉ O MÊS DE DEZEMBRO DE 2007

GOVERNO DO ESTADO DA BAHIA - TODOS OS PODERES - ADM. DIRETA E INDIRETA

CONTA	DESCRICAO	ELEMENTO DA DESPESA	MODALIDADE APLICACAO	GRUPO DE DESPESA	CATEGORIA ECONOMICA
319004	CONTRATAÇÃO POR TEMPO DETERMIN	26.091,32			
319008	OUTROS BENEFÍCIOS ASSISTENCIAIS	324,00			
319009	SALÁRIO FAMILIA	12.929,31			
319011	VENCIMENTOS E VANTAGENS FIXAS	6.499.975,21			
319013	OBRIGAÇÕES PATRONAIS	347.125,73			
319016	OUTRAS DESPESAS VARIÁVEIS - PE	48.586,83			
319091	SENTENÇAS JUDICIAIS	2.000.000,00			
319092	DESPESAS DE EXERCÍCIOS ANTERIO	36.466,11			
319096	RESSARCIMENTO DE DESPESAS DE P	288.792,99			
3191	APL DIRETA DECORRENTE DE OP ENTR		1.489.699,22		
319113	OBRIGAÇÕES PATRONAIS	1.489.699,22			
33	OUTRAS DESPESAS CORRENTES			14.944.094,87	
3350	TRANSF A INSTITUIÇÕES PRIVADAS S		2.500,00		
335043	SUBVENÇÕES SOCIAIS	2.500,00			
3390	APLICAÇÕES DIRETAS		14.941.594,87		
339014	DIÁRIAS - PESSOAL CIVIL	90.251,72			
339030	MATERIAL DE CONSUMO	415.086,71			
339033	PASSAGENS E DESPESAS COM LOCOM	57.999,03			
339035	SERVIÇOS DE CONSULTORIA	23.000,00			
339036	OUTROS SERVIÇOS DE TERCEIROS -	664.062,27			
339037	LOCAÇÃO DE MÃO DE OBRA	6.088.972,13			
339039	OUTROS SERVIÇOS DE TERCEIROS -	5.554.044,52			
339046	AUXÍLIO ALIMENTAÇÃO	509.706,00			
339047	OBRIGAÇÕES TRIBUTÁRIAS E CONTR	73.377,93			
339049	AUXÍLIO TRANSPORTE	444.466,39			
339090	COMUNICAÇÃO DE GOVERNO-PUBLIC.	50.373,01			
339092	DESPESAS DE EXERCÍCIOS ANTERIO	802.572,71			
339093	INDENIZAÇÕES E RESTITUIÇÕES	36.579,00			
339098	COMUNICAÇÃO DE GOVERNO	131.103,45			
4	DESPESAS DE CAPITAL				9.291.288,88
44	INVESTIMENTOS			9.291.288,88	
4440	TRANSFERÊNCIAS A MUNICÍPIOS		2.272.813,11		
444042	AUXÍLIOS	2.272.813,11			
4490	APLICAÇÕES DIRETAS		7.018.475,77		
449051	OBRAS E INSTALAÇÕES	5.345.573,79			
449052	EQUIPAMENTOS E MATERIAL PERMAN	382.149,46			
449092	DESPESAS DE EXERCÍCIOS ANTERIO	1.290.752,52			
TOTAL DA DESPESA (EMPENHADA)					34.985.374,47

BALANÇO CONSOLIDADO DO ESTADO 2007 - GOVERNO DA BAHIA

ANEXO 2 DA LEI 4.320/64

DEMONSTRATIVO DA DESPESA (EMPENHADA)
 POSIÇÃO ATÉ O MÊS DE DEZEMBRO DE 2007

GOVERNO DO ESTADO DA BAHIA - TODOS OS PODERES - ADM. DIRETA E INDIRETA					
CONTA	DESCRICAO	ELEMENTO DA DESPESA	MODALIDADE APLICACAO	GRUPO DE DESPESA	CATEGORIA ECONOMICA
322700	FUNDAÇÃO CULTURAL DO ESTADO DA BAHIA - FUNCEB				
3	DESPESAS CORRENTES				35.560.192,82
31	PESSOAL E ENCARGOS SOCIAIS			19.224.317,21	
3190	APLICACOES DIRETAS		16.193.385,75		
319004	CONTRATAÇÃO POR TEMPO DETERMIN	1.920.596,85			
319009	SALARIO FAMILIA	20.806,58			
319011	VENCIMENTOS E VANTAGENS FIXAS	12.955.099,66			
319013	OBRIGACOES PATRONAIS	533.728,53			
319016	OUTRAS DESPESAS VARIÁVEIS - PE	308.824,00			
319092	DESPESAS DE EXERCÍCIOS ANTERIO	155.308,21			
319096	RESSARCIMENTO DE DESPESAS DE P	299.021,92			
3191	APL DIRETA DECORRENTE DE OP ENTR		3.030.931,46		
319113	OBRIGACOES PATRONAIS	3.030.931,46			
33	OUTRAS DESPESAS CORRENTES			16.335.875,61	
3350	TRANSF A INSTITUICOES PRIVADAS S		179.550,00		
335041	CONTRIBUICOES	179.550,00			
3390	APLICACOES DIRETAS		16.156.325,61		
339014	DIARIAS - PESSOAL CIVIL	82.735,80			
339030	MATERIAL DE CONSUMO	375.316,04			
339031	PREMIOES CULTURAIS, ARTISTICA	351.295,00			
339033	PASSAGENS E DESPESAS COM LOCOM	261.785,76			
339035	SERVICOS DE CONSULTORIA	222.980,00			
339036	OUTROS SERVICOS DE TERCEIROS -	621.787,83			
339037	LOCAÇÃO DE MAO DE OBRA	5.797.053,44			
339039	OUTROS SERVICOS DE TERCEIROS -	6.099.945,14			
339046	AUXILIO ALIMENTACAO	577.225,54			
339047	OBRIGACOES TRIBUTARIAS E CONTR	266.755,96			
339049	AUXILIO TRANSPORTE	793.106,41			
339090	COMUNICACAO DE GOVERNO-PUBLIC.	57.474,30			
339092	DESPESAS DE EXERCÍCIOS ANTERIO	583.680,91			
339093	INDENIZACOES E RESTITUICOES	23.199,53			
339098	COMUNICACAO DE GOVERNO	41.983,95			
4	DESPESAS DE CAPITAL				1.117.249,18
44	INVESTIMENTOS			1.117.249,18	
4490	APLICACOES DIRETAS		1.117.249,18		
449051	OBRAS E INSTALACOES	54.012,29			
449052	EQUIPAMENTOS E MATERIAL PERMAN	1.063.236,89			
TOTAL DA DESPESA (EMPENHADA)					36.677.442,00

BALANÇO CONSOLIDADO DO ESTADO 2007 - GOVERNO DA BAHIA

ANEXO 2 DA LEI 4.320/64

DEMONSTRATIVO DA DESPESA (EMPENHADA)
POSIÇÃO ATÉ O MÊS DE DEZEMBRO DE 2007

GOVERNO DO ESTADO DA BAHIA - TODOS OS PODERES - ADM. DIRETA E INDIRETA

CONTA	DESCRICAÇÃO	ELEMENTO DA DESPESA	MODALIDADE APLICAÇÃO	GRUPO DE DESPESA	CATEGORIA ECONOMICA
322710	FUNDAÇÃO P CALMON-CENTRO D/MEMORIA E ARQ PUB BAHIA				
3	DESPESAS CORRENTES				12.220.790,47
31	PESSOAL E ENCARGOS SOCIAIS			5.807.750,92	
3190	APLICACOES DIRETAS		5.133.882,11		
319004	CONTRATAÇÃO POR TEMPO DETERMIN	830.482,80			
319009	SALARIO FAMILIA	2.340,66			
319011	VENCIMENTOS E VANTAGENS FIXAS	3.882.087,44			
319013	OBRIGACOES PATRONAIS	358.495,17			
319016	OUTRAS DESPESAS VARIÁVEIS - PE	38.308,27			
319092	DESPESAS DE EXERCÍCIOS ANTERIO	147,10			
319096	RESSARCIMENTO DE DESPESAS DE P	22.020,67			
3191	APL DIRETA DECORRENTE DE OP ENTR		673.868,81		
319113	OBRIGACOES PATRONAIS	673.868,81			
33	OUTRAS DESPESAS CORRENTES			6.413.039,55	
3390	APLICACOES DIRETAS		6.413.039,55		
339014	DIARIAS - PESSOAL CIVIL	75.410,09			
339030	MATERIAL DE CONSUMO	187.522,16			
339033	PASSAGENS E DESPESAS COM LOCOM	63.251,82			
339036	OUTROS SERVIÇOS DE TERCEIROS -	142.639,19			
339037	LOCAÇÃO DE MÃO DE OBRA	2.842.922,80			
339039	OUTROS SERVIÇOS DE TERCEIROS -	2.055.054,67			
339046	AUXÍLIO ALIMENTAÇÃO	484.113,45			
339047	OBRIGACOES TRIBUTARIAS E CONTR	5.286,00			
339049	AUXÍLIO TRANSPORTE	305.412,10			
339090	COMUNICAÇÃO DE GOVERNO-PUBLIC.	36.533,70			
339092	DESPESAS DE EXERCÍCIOS ANTERIO	134.566,88			
339093	INDENIZACOES E RESTITUICOES	80.326,69			
339098	COMUNICAÇÃO DE GOVERNO				
4	DESPESAS DE CAPITAL				478.514,54
44	INVESTIMENTOS			478.514,54	
4490	APLICACOES DIRETAS		478.514,54		
449052	EQUIPAMENTOS E MATERIAL PERMAN	478.514,54			
	TOTAL DA DESPESA (EMPENHADA)				12.699.305,01
322720	INSTITUTO DE RADIODIFUSÃO EDUCATIVA DA BAHIA				
3	DESPESAS CORRENTES				16.866.608,39
31	PESSOAL E ENCARGOS SOCIAIS			10.127.487,62	
3190	APLICACOES DIRETAS		8.872.517,87		
319004	CONTRATAÇÃO POR TEMPO DETERMIN	889.888,13			

BALANÇO CONSOLIDADO DO ESTADO 2007 - GOVERNO DA BAHIA

ANEXO 2 DA LEI 4.320/64

DEMONSTRATIVO DA DESPESA (EMPENHADA)
POSIÇÃO ATÉ O MÊS DE DEZEMBRO DE 2007

GOVERNO DO ESTADO DA BAHIA - TODOS OS PODERES - ADM. DIRETA E INDIRETA

CONTA	DESCRICAÇÃO	ELEMENTO DA DESPESA	MODALIDADE APLICACAO	GRUPO DE DESPESA	CATEGORIA ECONOMICA
319009	SALARIO FAMILIA	2.408,71			
319011	VENCIMENTOS E VANTAGENS FIXAS	6.881.954,87			
319013	OBRIGACOES PATRONAIS	696.000,00			
319016	OUTRAS DESPESAS VARIAVEIS - PE	214.214,68			
319092	DESPESAS DE EXERCICIOS ANTERIO	178.006,95			
319096	RESSARCIMENTO DE DESPESAS DE P	10.044,53			
3191	APL DIRETA DECORRENTE DE OP ENTR		1.254.969,75		
319113	OBRIGACOES PATRONAIS	1.254.969,75			
33	OUTRAS DESPESAS CORRENTES			6.739.120,77	
3390	APLICACOES DIRETAS		6.739.120,77		
339014	DIARIAS - PESSOAL CIVIL	113.751,28			
339030	MATERIAL DE CONSUMO	293.951,59			
339031	PREMICOES CULTURAIS, ARTISTICA	35.000,00			
339033	PASSAGENS E DESPESAS COM LOCOM	366.240,34			
339035	SERVICOS DE CONSULTORIA	21.838,50			
339036	OUTROS SERVICOS DE TERCEIROS -	636.349,72			
339037	LOCACAO DE MAO DE OBRA	652.006,72			
339039	OUTROS SERVICOS DE TERCEIROS -	3.356.151,22			
339046	AUXILIO ALIMENTACAO	544.712,83			
339047	OBRIGACOES TRIBUTARIAS E CONTR	21.903,41			
339049	AUXILIO TRANSPORTE	609.072,67			
339090	COMUNICACAO DE GOVERNO-PUBLIC.	31.477,95			
339092	DESPESAS DE EXERCICIOS ANTERIO	20.993,41			
339093	INDENIZACOES E RESTITUICOES	35.671,13			
4	DESPESAS DE CAPITAL				327.531,37
44	INVESTIMENTOS			327.531,37	
4490	APLICACOES DIRETAS		327.531,37		
449051	OBRAS E INSTALACOES	50.000,00			
449052	EQUIPAMENTOS E MATERIAL PERMAN	277.531,37			
TOTAL DA DESPESA (EMPENHADA)					17.194.139,76
324004	DIRETORIA GERAL DA SEINFRA				
3	DESPESAS CORRENTES				12.798.687,96
31	PESSOAL E ENCARGOS SOCIAIS			7.725.494,43	
3190	APLICACOES DIRETAS		6.717.350,15		
319003	PENSOES	8.157,94			
319004	CONTRATACAO POR TEMPO DETERMIN	37.642,00			
319009	SALARIO FAMILIA	8.066,49			
319011	VENCIMENTOS E VANTAGENS FIXAS	5.855.288,94			

BALANÇO CONSOLIDADO DO ESTADO 2007 - GOVERNO DA BAHIA

ANEXO 2 DA LEI 4.320/64

DEMONSTRATIVO DA DESPESA (EMPENHADA)
POSIÇÃO ATÉ O MÊS DE DEZEMBRO DE 2007

GOVERNO DO ESTADO DA BAHIA - TODOS OS PODERES - ADM. DIRETA E INDIRETA

CONTA	DESCRICAÇÃO	ELEMENTO DA DESPESA	MODALIDADE APLICAÇÃO	GRUPO DE DESPESA	CATEGORIA ECONOMICA
319013	OBRIGACOES PATRONAIS	544.692,80			
319016	OUTRAS DESPESAS VARIÁVEIS - PE	14.280,37			
319092	DESPESAS DE EXERCÍCIOS ANTERIO	15.952,68			
319096	RESSARCIMENTO DE DESPESAS DE P	233.268,93			
3191	APL DIRETA DECORRENTE DE OP ENTR		1.008.144,28		
319113	OBRIGACOES PATRONAIS	1.008.144,28			
33	OUTRAS DESPESAS CORRENTES			5.073.193,53	
3390	APLICACOES DIRETAS		5.073.193,53		
339014	DIARIAS - PESSOAL CIVIL	250.988,46			
339030	MATERIAL DE CONSUMO	668.100,67			
339033	PASSAGENS E DESPESAS COM LOCOM	182.594,77			
339036	OUTROS SERVIÇOS DE TERCEIROS -	143.976,50			
339037	LOCAÇÃO DE MÃO DE OBRA	1.076.612,70			
339039	OUTROS SERVIÇOS DE TERCEIROS -	1.168.706,50			
339046	AUXÍLIO ALIMENTAÇÃO	352.397,68			
339047	OBRIGACOES TRIBUTARIAS E CONTR	1.722,00			
339049	AUXÍLIO TRANSPORTE	253.686,24			
339090	COMUNICAÇÃO DE GOVERNO-PUBLIC.	36.998,40			
339092	DESPESAS DE EXERCÍCIOS ANTERIO	287.409,61			
339098	COMUNICAÇÃO DE GOVERNO	650.000,00			
4	DESPESAS DE CAPITAL				131.304.108,58
44	INVESTIMENTOS			131.304.108,58	
4490	APLICACOES DIRETAS		131.304.108,58		
449051	OBRA E INSTALACOES	120.814.923,84			
449052	EQUIPAMENTOS E MATERIAL PERMAN	622.575,31			
449092	DESPESAS DE EXERCÍCIOS ANTERIO	9.866.609,43			
TOTAL DA DESPESA (EMPENHADA)					144.102.796,54
324600	DEPARTAMENTO DE INFRA-ESTRUTURA DE TRANP DA BAHIA				
3	DESPESAS CORRENTES				105.081.474,45
31	PESSOAL E ENCARGOS SOCIAIS			55.565.265,71	
3190	APLICACOES DIRETAS		49.229.498,67		
319003	PENSOES	17.740,68			
319008	OUTROS BENEFÍCIOS ASSISTENCIAI	3.086,73			
319009	SALÁRIO FAMÍLIA	3.117,05			
319011	VENCIMENTOS E VANTAGENS FIXAS	25.135.982,54			
319013	OBRIGACOES PATRONAIS	786.494,71			
319016	OUTRAS DESPESAS VARIÁVEIS - PE	19.600,20			
319091	SENTENÇAS JUDICIAIS	22.346.292,63			

BALANÇO CONSOLIDADO DO ESTADO 2007 - GOVERNO DA BAHIA

ANEXO 2 DA LEI 4.320/64

DEMONSTRATIVO DA DESPESA (EMPENHADA)
 POSIÇÃO ATÉ O MÊS DE DEZEMBRO DE 2007

GOVERNO DO ESTADO DA BAHIA - TODOS OS PODERES - ADM. DIRETA E INDIRETA					
CONTA	DESCRICAÇÃO	ELEMENTO DA DESPESA	MODALIDADE APLICACAO	GRUPO DE DESPESA	CATEGORIA ECONOMICA
319092	DESPESAS DE EXERCICIOS ANTERIO	856.654,16			
319096	RESSARCIMENTO DE DESPESAS DE P	60.529,97			
3191	APL DIRETA DECORRENTE DE OP ENTR		6.335.767,04		
319113	OBRIGACOES PATRONAIS	6.335.767,04			
33	OUTRAS DESPESAS CORRENTES			49.516.208,74	
3390	APLICACOES DIRETAS		49.516.208,74		
339014	DIARIAS - PESSOAL CIVIL	1.563.847,00			
339015	DIARIAS PESSOAL MILITAR	206.409,39			
339030	MATERIAL DE CONSUMO	10.290.844,30			
339033	PASSAGENS E DESPESAS COM LOCOM	545.450,65			
339035	SERVICOS DE CONSULTORIA	875.308,70			
339036	OUTROS SERVICOS DE TERCEIROS -	244.797,10			
339037	LOCAAO DE MAO DE OBRA	1.032.130,89			
339039	OUTROS SERVICOS DE TERCEIROS -	20.789.893,33			
339046	AUXILIO ALIMENTACAO	1.695.825,00			
339047	OBRIGACOES TRIBUTARIAS E CONTR	50.151,39			
339049	AUXILIO TRANSPORTE	977.833,22			
339090	COMUNICACAO DE GOVERNO-PUBLIC.	391.770,55			
339091	SENTENCAS JUDICIAIS	18.550,00			
339092	DESPESAS DE EXERCICIOS ANTERIO	9.901.745,24			
339093	INDENIZACOES E RESTITUICOES	628.350,94			
339098	COMUNICACAO DE GOVERNO	303.301,04			
4	DESPESAS DE CAPITAL				210.518.422,77
44	INVESTIMENTOS			210.518.422,77	
4490	APLICACOES DIRETAS		210.518.422,77		
449014	DIARIAS - PESSOAL CIVIL	17.495,20			
449030	MATERIAL DE CONSUMO	6.357,75			
449035	SERVICOS DE CONSULTORIA	98.035,00			
449039	OUTROS SERVICOS DE TERCEIROS -	12.742.879,64			
449047	OBRIGACOES TRIBUTARIAS E CONTR	9.500,00			
449051	OBRAS E INSTALACOES	131.800.821,06			
449052	EQUIPAMENTOS E MATERIAL PERMAN	32.339.781,58			
449061	AQUISICAO DE IMOVEIS	1.714.687,03			
449092	DESPESAS DE EXERCICIOS ANTERIO	31.788.865,51			
TOTAL DA DESPESA (EMPENHADA)					315.599.897,22
324610	AGENCIA EST REG SERV PUB ENERG, TRANSP E COM				
3	DESPESAS CORRENTES				16.215.428,84
31	PESSOAL E ENCARGOS SOCIAIS			8.723.150,06	

BALANÇO CONSOLIDADO DO ESTADO 2007 - GOVERNO DA BAHIA

ANEXO 2 DA LEI 4.320/64

DEMONSTRATIVO DA DESPESA (EMPENHADA)
POSIÇÃO ATÉ O MÊS DE DEZEMBRO DE 2007

GOVERNO DO ESTADO DA BAHIA - TODOS OS PODERES - ADM. DIRETA E INDIRETA

CONTA	DESCRICAÇÃO	ELEMENTO DA DESPESA	MODALIDADE APLICAÇÃO	GRUPO DE DESPESA	CATEGORIA ECONOMICA
3190	APLICACOES DIRETAS		7.869.658,46		
319004	CONTRATAÇÃO POR TEMPO DETERMIN	1.896.846,34			
319008	OUTROS BENEFICIOS ASSISTENCIAI	681,34			
319011	VENCIMENTOS E VANTAGENS FIXAS	5.418.906,14			
319013	OBRIGACOES PATRONAIS	544.229,06			
319016	OUTRAS DESPESAS VARIÁVEIS - PE	8.995,58			
3191	APL DIRETA DECORRENTE DE OP ENTR		853.491,60		
319113	OBRIGACOES PATRONAIS	853.491,60			
33	OUTRAS DESPESAS CORRENTES			7.492.278,78	
3340	TRANSFERENCIAS A MUNICIPIOS		331.675,14		
334039	OUTROS SERVICOS DE TERCEIROS -	331.675,14			
334092	DESPESAS DE EXERCICIOS ANTERIO				
3390	APLICACOES DIRETAS		7.160.603,64		
339014	DIARIAS - PESSOAL CIVIL	703.792,75			
339015	DIARIAS PESSOAL MILITAR	523.403,71			
339030	MATERIAL DE CONSUMO	191.398,93			
339033	PASSAGENS E DESPESAS COM LOCOM	175.083,40			
339035	SERVICOS DE CONSULTORIA	116.480,00			
339036	OUTROS SERVICOS DE TERCEIROS -	148.495,70			
339037	LOCACAO DE MAO DE OBRA	113.954,35			
339039	OUTROS SERVICOS DE TERCEIROS -	3.563.137,17			
339046	AUXILIO ALIMENTACAO	375.202,00			
339047	OBRIGACOES TRIBUTARIAS E CONTR	64.632,87			
339049	AUXILIO TRANSPORTE	210.169,16			
339090	COMUNICACAO DE GOVERNO-PUBLIC.	40.105,80			
339092	DESPESAS DE EXERCICIOS ANTERIO	629.820,27			
339093	INDENIZACOES E RESTITUICOES	304.927,53			
4	DESPESAS DE CAPITAL				85.541,86
44	INVESTIMENTOS			85.541,86	
4490	APLICACOES DIRETAS		85.541,86		
449052	EQUIPAMENTOS E MATERIAL PERMAN	85.541,86			
TOTAL DA DESPESA (EMPENHADA)					16.300.970,70
325004	DIRETORIA GERAL DA SEDES				
3	DESPESAS CORRENTES				63.596.619,91
31	PESSOAL E ENCARGOS SOCIAIS			20.765.570,00	
3190	APLICACOES DIRETAS		17.374.240,62		
319004	CONTRATAÇÃO POR TEMPO DETERMIN	1.036.951,33			
319008	OUTROS BENEFICIOS ASSISTENCIAI	334,69			

BALANÇO CONSOLIDADO DO ESTADO 2007 - GOVERNO DA BAHIA

ANEXO 2 DA LEI 4.320/64

DEMONSTRATIVO DA DESPESA (EMPENHADA)
 POSIÇÃO ATÉ O MÊS DE DEZEMBRO DE 2007

GOVERNO DO ESTADO DA BAHIA - TODOS OS PODERES - ADM. DIRETA E INDIRETA					
CONTA	DESCRICAÇÃO	ELEMENTO DA DESPESA	MODALIDADE APLICACAO	GRUPO DE DESPESA	CATEGORIA ECONOMICA
319009	SALARIO FAMILIA	36.301,92			
319011	VENCIMENTOS E VANTAGENS FIXAS	14.936.764,81			
319013	OBRIGACOES PATRONAIS	1.232.576,64			
319016	OUTRAS DESPESAS VARIAVEIS - PE	17.200,28			
319092	DESPESAS DE EXERCICIOS ANTERIO	32.286,65			
319096	RESSARCIMENTO DE DESPESAS DE P	81.824,30			
3191	APL DIRETA DECORRENTE DE OP ENTR		3.391.329,38		
319113	OBRIGACOES PATRONAIS	3.391.329,38			
33	OUTRAS DESPESAS CORRENTES			42.831.049,91	
3320	TRANSFERENCIAS A UNIAO		186.000,00		
332093	INDENIZACOES E RESTITUICOES	186.000,00			
3340	TRANSFERENCIAS A MUNICIPIOS		408.248,60		
334041	CONTRIBUICOES	408.248,60			
3350	TRANSF A INSTITUICOES PRIVADAS S		9.986.169,51		
335041	CONTRIBUICOES	7.041.363,51			
335043	SUBVENCOES SOCIAIS	2.944.806,00			
3390	APLICACOES DIRETAS		32.250.631,80		
339014	DIARIAS - PESSOAL CIVIL	248.942,60			
339018	AUXILIO FINANCEIRO A ESTUDANTE	2.019.020,00			
339030	MATERIAL DE CONSUMO	432.157,11			
339032	MATERIAL DE DISTRIBUICAO GRATU	3.342.643,20			
339033	PASSAGENS E DESPESAS COM LOCOM	276.541,71			
339035	SERVICOS DE CONSULTORIA	1.350,00			
339036	OUTROS SERVICOS DE TERCEIROS -	241.540,89			
339037	LOCACAO DE MAO DE OBRA	2.807.765,35			
339039	OUTROS SERVICOS DE TERCEIROS -	19.494.041,71			
339046	AUXILIO ALIMENTACAO	1.197.149,56			
339047	OBRIGACOES TRIBUTARIAS E CONTR	9.556,35			
339049	AUXILIO TRANSPORTE	1.342.260,34			
339090	COMUNICACAO DE GOVERNO-PUBLIC.	116.207,96			
339092	DESPESAS DE EXERCICIOS ANTERIO	5.550,01			
339093	INDENIZACOES E RESTITUICOES	1.516,53			
339098	COMUNICACAO DE GOVERNO	714.388,48			
4	DESPESAS DE CAPITAL				7.395.292,68
44	INVESTIMENTOS			7.395.292,68	
4420	TRANSFERENCIAS A UNIAO		328.487,66		
442093	INDENIZACOES E RESTITUICOES	328.487,66			
4440	TRANSFERENCIAS A MUNICIPIOS		2.928.346,58		
444042	AUXILIOS	2.927.823,59			
444093	INDENIZACOES E RESTITUICOES	522,99			

BALANÇO CONSOLIDADO DO ESTADO 2007 - GOVERNO DA BAHIA

ANEXO 2 DA LEI 4.320/64

DEMONSTRATIVO DA DESPESA (EMPENHADA)
 POSIÇÃO ATÉ O MÊS DE DEZEMBRO DE 2007

GOVERNO DO ESTADO DA BAHIA - TODOS OS PODERES - ADM. DIRETA E INDIRETA					
CONTA	DESCRICAÇÃO	ELEMENTO DA DESPESA	MODALIDADE APLICAÇÃO	GRUPO DE DESPESA	CATEGORIA ECONOMICA
4450	TRANSF A INSTITUICOES PRIVADAS S		1.019.518,12		
445042	AUXILIOS	1.019.518,12			
4490	APLICACOES DIRETAS		3.118.940,32		
449051	OBRAS E INSTALACOES	2.980.832,81			
449052	EQUIPAMENTOS E MATERIAL PERMAN	138.107,51			
TOTAL DA DESPESA (EMPENHADA)					70.991.912,59
325410	FUNDO ESTADUAL DE ASSISTENCIA SOCIAL				
3	DESPESAS CORRENTES				46.831.867,89
31	PESSOAL E ENCARGOS SOCIAIS			20.703.235,80	
3190	APLICACOES DIRETAS		20.703.235,80		
319004	CONTRATAÇÃO POR TEMPO DETERMIN	20.703.235,80			
33	OUTRAS DESPESAS CORRENTES			26.128.632,09	
3320	TRANSFERENCIAS A UNIAO		130.062,91		
332093	INDENIZACOES E RESTITUICOES	130.062,91			
3340	TRANSFERENCIAS A MUNICIPIOS		8.230.989,83		
334041	CONTRIBUICOES	8.230.989,83			
3350	TRANSF A INSTITUICOES PRIVADAS S		2.541.761,00		
335043	SUBVENCOES SOCIAIS	2.541.761,00			
3390	APLICACOES DIRETAS		15.225.818,35		
339014	DIARIAS - PESSOAL CIVIL	200.206,19			
339030	MATERIAL DE CONSUMO	2.075.780,53			
339033	PASSAGENS E DESPESAS COM LOCOM	79.528,19			
339036	OUTROS SERVICOS DE TERCEIROS -	5.673,40			
339039	OUTROS SERVICOS DE TERCEIROS -	12.447.414,81			
339047	OBRIGACOES TRIBUTARIAS E CONTR	1.984,00			
339092	DESPESAS DE EXERCICIOS ANTERIO	234.846,17			
339093	INDENIZACOES E RESTITUICOES	49.386,16			
339098	COMUNICAÇÃO DE GOVERNO	130.998,90			
4	DESPESAS DE CAPITAL				4.130,00
44	INVESTIMENTOS			4.130,00	
4490	APLICACOES DIRETAS		4.130,00		
449052	EQUIPAMENTOS E MATERIAL PERMAN	4.130,00			
TOTAL DA DESPESA (EMPENHADA)					46.835.997,89
325420	FUNDO EST. DE ATEND.A CRIANCA E AO ADOLESCENTE				
3	DESPESAS CORRENTES				400.598,81
33	OUTRAS DESPESAS CORRENTES			400.598,81	

BALANÇO CONSOLIDADO DO ESTADO 2007 - GOVERNO DA BAHIA

ANEXO 2 DA LEI 4.320/64

DEMONSTRATIVO DA DESPESA (EMPENHADA)
POSIÇÃO ATÉ O MÊS DE DEZEMBRO DE 2007

GOVERNO DO ESTADO DA BAHIA - TODOS OS PODERES - ADM. DIRETA E INDIRETA

CONTA	DESCRICAÇÃO	ELEMENTO DA DESPESA	MODALIDADE APLICAÇÃO	GRUPO DE DESPESA	CATEGORIA ECONOMICA
3350	TRANSF A INSTITUICOES PRIVADAS S		75.470,00		
335043	SUBVENCOES SOCIAIS	75.470,00			
3390	APLICACOES DIRETAS		325.128,81		
339039	OUTROS SERVICOS DE TERCEIROS -	325.128,81			
TOTAL DA DESPESA (EMPENHADA)					400.598,81
325500	COORDENACAO DE DEFESA CIVIL				
3	DESPESAS CORRENTES				3.767.775,52
31	PESSOAL E ENCARGOS SOCIAIS			1.794,39	
3190	APLICACOES DIRETAS		1.794,39		
319092	DESPESAS DE EXERCICIOS ANTERIO	1.794,39			
33	OUTRAS DESPESAS CORRENTES			3.765.981,13	
3340	TRANSFERENCIAS A MUNICIPIOS		1.224.000,00		
334041	CONTRIBUICOES	1.224.000,00			
3390	APLICACOES DIRETAS		2.541.981,13		
339014	DIARIAS - PESSOAL CIVIL	111.675,40			
339030	MATERIAL DE CONSUMO	30.335,15			
339032	MATERIAL DE DISTRIBUICAO GRATU	1.789.500,00			
339033	PASSAGENS E DESPESAS COM LOCOM	58.674,54			
339036	OUTROS SERVICOS DE TERCEIROS -	4.845,00			
339039	OUTROS SERVICOS DE TERCEIROS -	546.000,04			
339047	OBRIGACOES TRIBUTARIAS E CONTR	951,00			
4	DESPESAS DE CAPITAL				48.011,11
44	INVESTIMENTOS			48.011,11	
4490	APLICACOES DIRETAS		48.011,11		
449052	EQUIPAMENTOS E MATERIAL PERMAN	48.011,11			
TOTAL DA DESPESA (EMPENHADA)					3.815.786,63
325700	FUNDACAO DA CRIANCA E DO ADOLESCENTE				
3	DESPESAS CORRENTES				43.456.883,81
31	PESSOAL E ENCARGOS SOCIAIS			21.383.851,59	
3190	APLICACOES DIRETAS		17.888.906,10		
319004	CONTRATAÇÃO POR TEMPO DETERMIN	3.912.564,55			
319008	OUTROS BENEFICIOS ASSISTENCIAI	3.428,10			
319009	SALARIO FAMILIA	8.446,71			
319011	VENCIMENTOS E VANTAGENS FIXAS	12.713.546,81			
319013	OBRIGACOES PATRONAIS	1.159.106,72			

BALANÇO CONSOLIDADO DO ESTADO 2007 - GOVERNO DA BAHIA

ANEXO 2 DA LEI 4.320/64

DEMONSTRATIVO DA DESPESA (EMPENHADA)
POSIÇÃO ATÉ O MÊS DE DEZEMBRO DE 2007

GOVERNO DO ESTADO DA BAHIA - TODOS OS PODERES - ADM. DIRETA E INDIRETA

CONTA	DESCRICAÇÃO	ELEMENTO DA DESPESA	MODALIDADE APLICAÇÃO	GRUPO DE DESPESA	CATEGORIA ECONOMICA
319016	OUTRAS DESPESAS VARIÁVEIS - PE	35.811,44			
319092	DESPESAS DE EXERCÍCIOS ANTERIO	56.001,77			
3191	APL DIRETA DECORRENTE DE OP ENTR		3.494.945,49		
319113	OBRIGAÇÕES PATRONAIS	3.494.945,49			
33	OUTRAS DESPESAS CORRENTES			22.073.032,22	
3320	TRANSFERÊNCIAS A UNIAO		18.472,82		
332093	INDENIZAÇÕES E RESTITUIÇÕES	18.472,82			
3350	TRANSF A INSTITUIÇÕES PRIVADAS S		2.251.996,28		
335043	SUBVENÇÕES SOCIAIS	2.251.996,28			
3390	APLICAÇÕES DIRETAS		19.802.563,12		
339014	DIÁRIAS - PESSOAL CIVIL	60.476,42			
339030	MATERIAL DE CONSUMO	1.945.733,98			
339033	PASSAGENS E DESPESAS COM LOCOM	79.166,66			
339036	OUTROS SERVIÇOS DE TERCEIROS -	126.113,17			
339037	LOCAÇÃO DE MÃO DE OBRA	3.662.344,91			
339039	OUTROS SERVIÇOS DE TERCEIROS -	11.889.612,58			
339046	AUXÍLIO ALIMENTAÇÃO	425.914,60			
339047	OBRIGAÇÕES TRIBUTÁRIAS E CONTR	136.673,44			
339048	OUTROS AUXÍLIOS FINANCEIROS A	33.709,10			
339049	AUXÍLIO TRANSPORTE	1.369.593,67			
339090	COMUNICAÇÃO DE GOVERNO-PUBLIC.	73.224,59			
4	DESPESAS DE CAPITAL				2.639.669,12
44	INVESTIMENTOS			2.639.669,12	
4490	APLICAÇÕES DIRETAS		2.639.669,12		
449051	OBRAS E INSTALAÇÕES	2.014.153,95			
449052	EQUIPAMENTOS E MATERIAL PERMAN	625.515,17			
TOTAL DA DESPESA (EMPENHADA)					46.096.552,93
326004	DIRETORIA GERAL DA SEC DE DESENVOLVIMENTO URBANO				
3	DESPESAS CORRENTES				24.855.916,81
31	PESSOAL E ENCARGOS SOCIAIS			4.844.580,80	
3190	APLICAÇÕES DIRETAS		4.556.860,61		
319004	CONTRATAÇÃO POR TEMPO DETERMIN	79.136,63			
319009	SALÁRIO FAMILIA	720,70			
319011	VENCIMENTOS E VANTAGENS FIXAS	3.653.897,30			
319013	OBRIGAÇÕES PATRONAIS	560.706,65			
319016	OUTRAS DESPESAS VARIÁVEIS - PE	11.384,87			
319092	DESPESAS DE EXERCÍCIOS ANTERIO	22,38			
319096	RESSARCIMENTO DE DESPESAS DE P	250.992,08			

BALANÇO CONSOLIDADO DO ESTADO 2007 - GOVERNO DA BAHIA

ANEXO 2 DA LEI 4.320/64

DEMONSTRATIVO DA DESPESA (EMPENHADA)
 POSIÇÃO ATÉ O MÊS DE DEZEMBRO DE 2007

GOVERNO DO ESTADO DA BAHIA - TODOS OS PODERES - ADM. DIRETA E INDIRETA					
CONTA	DESCRICAÇÃO	ELEMENTO DA DESPESA	MODALIDADE APLICACAO	GRUPO DE DESPESA	CATEGORIA ECONOMICA
3191	APL DIRETA DECORRENTE DE OP ENTR		287.720,19		
319113	OBRIGACOES PATRONAIS	287.720,19			
33	OUTRAS DESPESAS CORRENTES			20.011.336,01	
3390	APLICACOES DIRETAS		20.011.336,01		
339014	DIARIAS - PESSOAL CIVIL	120.298,00			
339027	ENCARGOS P/HONRA DE AVAIS, GAR	12.592.330,14			
339030	MATERIAL DE CONSUMO	170.396,79			
339033	PASSAGENS E DESPESAS COM LOCOM	242.751,56			
339034	OUTRAS DESP DE PESSOAL CONTRAT	1.667,70			
339035	SERVICOS DE CONSULTORIA	3.161.321,13			
339036	OUTROS SERVICOS DE TERCEIROS -	200.964,54			
339037	LOCACAO DE MAO DE OBRA	512.124,13			
339039	OUTROS SERVICOS DE TERCEIROS -	1.978.855,16			
339046	AUXILIO ALIMENTACAO	190.184,00			
339047	OBRIGACOES TRIBUTARIAS E CONTR	79.747,51			
339049	AUXILIO TRANSPORTE	87.439,13			
339090	COMUNICACAO DE GOVERNO-PUBLIC.	21.621,60			
339092	DESPESAS DE EXERCICIOS ANTERIO	353.446,07			
339093	INDENIZACOES E RESTITUICOES	8.427,72			
339098	COMUNICACAO DE GOVERNO	289.760,83			
4	DESPESAS DE CAPITAL				72.539.499,30
44	INVESTIMENTOS			72.539.499,30	
4440	TRANSFERENCIAS A MUNICIPIOS		11.790.252,76		
444042	AUXILIOS	11.790.252,76			
4450	TRANSF A INSTITUICOES PRIVADAS S		3.540.000,00		
445042	AUXILIOS	3.540.000,00			
4490	APLICACOES DIRETAS		57.209.246,54		
449014	DIARIAS - PESSOAL CIVIL	3.115,60			
449030	MATERIAL DE CONSUMO	2.325,00			
449035	SERVICOS DE CONSULTORIA	87.818,53			
449039	OUTROS SERVICOS DE TERCEIROS -	6.516,11			
449047	OBRIGACOES TRIBUTARIAS E CONTR	80.750,21			
449051	OBRAS E INSTALACOES	42.599.311,22			
449052	EQUIPAMENTOS E MATERIAL PERMAN	2.359.833,72			
449061	AQUISICAO DE IMOVEIS	2.330.018,13			
449092	DESPESAS DE EXERCICIOS ANTERIO	9.739.558,02			
TOTAL DA DESPESA (EMPENHADA)					97.395.416,11

BALANÇO CONSOLIDADO DO ESTADO 2007 - GOVERNO DA BAHIA

ANEXO 2 DA LEI 4.320/64

DEMONSTRATIVO DA DESPESA (EMPENHADA)
POSIÇÃO ATÉ O MÊS DE DEZEMBRO DE 2007

GOVERNO DO ESTADO DA BAHIA - TODOS OS PODERES - ADM. DIRETA E INDIRETA

CONTA	DESCRICAÇÃO	ELEMENTO DA DESPESA	MODALIDADE APLICAÇÃO	GRUPO DE DESPESA	CATEGORIA ECONOMICA
326600	SUPERINTENDENCIA DE CONSTRUÇÕES ADM DA BAHIA-SUCAB				
3	DESPESAS CORRENTES				19.502.790,76
31	PESSOAL E ENCARGOS SOCIAIS			11.272.390,58	
3190	APLICAÇÕES DIRETAS		9.574.204,05		
319004	CONTRATAÇÃO POR TEMPO DETERMIN	143.471,55			
319008	OUTROS BENEFÍCIOS ASSISTENCIAIS	1.080,00			
319009	SALÁRIO FAMÍLIA	7.019,36			
319011	VENCIMENTOS E VANTAGENS FIXAS	8.500.132,22			
319013	OBRIGAÇÕES PATRONAIS	506.535,76			
319016	OUTRAS DESPESAS VARIÁVEIS - PE	48.449,78			
319034	OUTRAS DESP DE PESSOAL CONTRAT	159.997,65			
319092	DESPESAS DE EXERCÍCIOS ANTERIO	83.364,37			
319096	RESSARCIMENTO DE DESPESAS DE P	124.153,36			
3191	APL DIRETA DECORRENTE DE OP ENTR		1.698.186,53		
319113	OBRIGAÇÕES PATRONAIS	1.698.186,53			
33	OUTRAS DESPESAS CORRENTES			8.230.400,18	
3390	APLICAÇÕES DIRETAS		8.230.400,18		
339014	DIÁRIAS - PESSOAL CIVIL	161.191,40			
339030	MATERIAL DE CONSUMO	153.735,33			
339033	PASSAGENS E DESPESAS COM LOCOM	57.652,64			
339035	SERVIÇOS DE CONSULTORIA	21.081,00			
339036	OUTROS SERVIÇOS DE TERCEIROS -	407.107,51			
339037	LOCAÇÃO DE MÃO DE OBRA	1.873.568,86			
339039	OUTROS SERVIÇOS DE TERCEIROS -	4.307.052,03			
339046	AUXÍLIO ALIMENTAÇÃO	518.050,15			
339047	OBRIGAÇÕES TRIBUTÁRIAS E CONTR	4.625,13			
339049	AUXÍLIO TRANSPORTE	432.137,93			
339090	COMUNICAÇÃO DE GOVERNO-PUBLIC.	114.629,74			
339091	SENTENÇAS JUDICIAIS	2.642,93			
339092	DESPESAS DE EXERCÍCIOS ANTERIO	176.925,53			
4	DESPESAS DE CAPITAL				3.873.026,41
44	INVESTIMENTOS			3.873.026,41	
4490	APLICAÇÕES DIRETAS		3.873.026,41		
449051	OBRAS E INSTALAÇÕES	1.424.288,40			
449052	EQUIPAMENTOS E MATERIAL PERMAN	93.176,35			
449092	DESPESAS DE EXERCÍCIOS ANTERIO	2.355.561,66			
TOTAL DA DESPESA (EMPENHADA)					23.375.817,17

BALANÇO CONSOLIDADO DO ESTADO 2007 - GOVERNO DA BAHIA

ANEXO 2 DA LEI 4.320/64

DEMONSTRATIVO DA DESPESA (EMPENHADA)
 POSIÇÃO ATÉ O MÊS DE DEZEMBRO DE 2007

GOVERNO DO ESTADO DA BAHIA - TODOS OS PODERES - ADM. DIRETA E INDIRETA					
CONTA	DESCRICAÇÃO	ELEMENTO DA DESPESA	MODALIDADE APLICACAO	GRUPO DE DESPESA	CATEGORIA ECONOMICA
326800	CIA DE DESENVOLV URBANO DO ESTADO DA BAHIA				
3	DESPESAS CORRENTES				49.194.371,11
31	PESSOAL E ENCARGOS SOCIAIS			28.915.404,01	
3190	APLICACOES DIRETAS		28.844.538,30		
319011	VENCIMENTOS E VANTAGENS FIXAS	18.919.548,79			
319013	OBRIGACOES PATRONAIS	7.151.790,41			
319016	OUTRAS DESPESAS VARIÁVEIS - PE	325.000,00			
319034	OUTRAS DESP DE PESSOAL CONTRAT	1.993.015,55			
319092	DESPESAS DE EXERCICIOS ANTERIO	16.737,08			
319096	RESSARCIMENTO DE DESPESAS DE P	438.446,47			
3191	APL DIRETA DECORRENTE DE OP ENTR		70.865,71		
319113	OBRIGACOES PATRONAIS	70.865,71			
33	OUTRAS DESPESAS CORRENTES			20.278.967,10	
3390	APLICACOES DIRETAS		20.278.967,10		
339014	DIARIAS - PESSOAL CIVIL	541.622,68			
339030	MATERIAL DE CONSUMO	382.820,30			
339036	OUTROS SERVICOS DE TERCEIROS -	730.817,68			
339037	LOCACAO DE MAO DE OBRA	1.544.694,56			
339039	OUTROS SERVICOS DE TERCEIROS -	14.317.254,50			
339047	OBRIGACOES TRIBUTARIAS E CONTR	555.843,44			
339049	AUXILIO TRANSPORTE	534.568,00			
339090	COMUNICACAO DE GOVERNO-PUBLIC.	25.421,60			
339092	DESPESAS DE EXERCICIOS ANTERIO	674.511,36			
339093	INDENIZACOES E RESTITUICOES	971.412,98			
4	DESPESAS DE CAPITAL				72.116.549,81
44	INVESTIMENTOS			72.116.549,81	
4440	TRANSFERENCIAS A MUNICIPIOS		4.107.879,29		
444051	OBRAS E INSTALACOES	4.107.879,29			
4490	APLICACOES DIRETAS		68.008.670,52		
449014	DIARIAS - PESSOAL CIVIL	229.313,24			
449035	SERVICOS DE CONSULTORIA	198.245,28			
449039	OUTROS SERVICOS DE TERCEIROS -	1.371.090,58			
449051	OBRAS E INSTALACOES	43.472.718,27			
449052	EQUIPAMENTOS E MATERIAL PERMAN	96.673,53			
449066	CONCESSAO DE EMPRESTIMOS E FIN	11.726.456,42			
449092	DESPESAS DE EXERCICIOS ANTERIO	8.245.289,63			
449093	INDENIZACOES E RESTITUICOES	2.668.883,57			
TOTAL DA DESPESA (EMPENHADA)					121.310.920,92

BALANÇO CONSOLIDADO DO ESTADO 2007 - GOVERNO DA BAHIA

ANEXO 2 DA LEI 4.320/64

DEMONSTRATIVO DA DESPESA (EMPENHADA)
POSIÇÃO ATÉ O MÊS DE DEZEMBRO DE 2007

GOVERNO DO ESTADO DA BAHIA - TODOS OS PODERES - ADM. DIRETA E INDIRETA

CONTA	DESCRICAÇÃO	ELEMENTO DA DESPESA	MODALIDADE APLICAÇÃO	GRUPO DE DESPESA	CATEGORIA ECONOMICA
327004	DIRETORIA GERAL SEC MEIO AMB E REC HIDRICOS				
3	DESPESAS CORRENTES				29.943.094,69
31	PESSOAL E ENCARGOS SOCIAIS			11.186.480,11	
3190	APLICACOES DIRETAS		9.953.324,33		
319004	CONTRATAÇÃO POR TEMPO DETERMIN	1.105.610,13			
319008	OUTROS BENEFICIOS ASSISTENCIAIS	1.350,72			
319009	SALARIO FAMILIA	1.492,52			
319011	VENCIMENTOS E VANTAGENS FIXAS	7.985.719,27			
319013	OBRIGACOES PATRONAIS	640.635,58			
319016	OUTRAS DESPESAS VARIÁVEIS - PE	40.765,64			
319092	DESPESAS DE EXERCÍCIOS ANTERIO	45.865,35			
319096	RESSARCIMENTO DE DESPESAS DE P	131.885,12			
3191	APL DIRETA DECORRENTE DE OP ENTR		1.233.155,78		
319113	OBRIGACOES PATRONAIS	1.233.155,78			
33	OUTRAS DESPESAS CORRENTES			18.756.614,58	
3340	TRANSFERENCIAS A MUNICIPIOS		30.875,00		
334041	CONTRIBUICOES	30.875,00			
3350	TRANSF A INSTITUICOES PRIVADAS S		751.787,96		
335041	CONTRIBUICOES	751.787,96			
3390	APLICACOES DIRETAS		17.973.951,62		
339014	DIARIAS - PESSOAL CIVIL	663.381,06			
339030	MATERIAL DE CONSUMO	654.911,13			
339033	PASSAGENS E DESPESAS COM LOCOM	542.835,35			
339035	SERVICOS DE CONSULTORIA	2.344.981,17			
339036	OUTROS SERVICOS DE TERCEIROS -	451.936,56			
339037	LOCACAO DE MAO DE OBRA	5.100.319,58			
339039	OUTROS SERVICOS DE TERCEIROS -	5.619.567,90			
339046	AUXILIO ALIMENTACAO	516.642,06			
339047	OBRIGACOES TRIBUTARIAS E CONTR	28.785,30			
339049	AUXILIO TRANSPORTE	262.554,43			
339090	COMUNICACAO DE GOVERNO-PUBLIC.	109.595,30			
339092	DESPESAS DE EXERCÍCIOS ANTERIO	310.824,64			
339093	INDENIZACOES E RESTITUICOES	167.187,16			
339098	COMUNICACAO DE GOVERNO	1.200.429,98			
4	DESPESAS DE CAPITAL				30.183.592,14
44	INVESTIMENTOS			30.183.592,14	
4490	APLICACOES DIRETAS		30.183.592,14		
449051	OBRS E INSTALACOES	14.567.975,91			
449052	EQUIPAMENTOS E MATERIAL PERMAN	1.193.543,78			
449061	AQUISICAO DE IMOVEIS	1.078.194,36			

BALANÇO CONSOLIDADO DO ESTADO 2007 - GOVERNO DA BAHIA

ANEXO 2 DA LEI 4.320/64

DEMONSTRATIVO DA DESPESA (EMPENHADA)
 POSIÇÃO ATÉ O MÊS DE DEZEMBRO DE 2007

GOVERNO DO ESTADO DA BAHIA - TODOS OS PODERES - ADM. DIRETA E INDIRETA					
CONTA	DESCRIÇÃO	ELEMENTO DA DESPESA	MODALIDADE APLICACAO	GRUPO DE DESPESA	CATEGORIA ECONOMICA
449092	DESPESAS DE EXERCICIOS ANTERIO	13.260.914,90			
449093	INDENIZACOES E RESTITUICOES	82.963,19			
TOTAL DA DESPESA (EMPENHADA)					60.126.686,83
327400	FUNDO DE RECURSOS PARA O MEIO AMBIENTE-FERFA				
3	DESPESAS CORRENTES				1.036.527,04
31	PESSOAL E ENCARGOS SOCIAIS			271.475,12	
3190	APLICACOES DIRETAS		271.475,12		
319034	OUTRAS DESP DE PESSOAL CONTRAT	271.475,12			
33	OUTRAS DESPESAS CORRENTES			765.051,92	
3390	APLICACOES DIRETAS		765.051,92		
339014	DIARIAS - PESSOAL CIVIL	148.226,40			
339015	DIARIAS PESSOAL MILITAR	3.558,40			
339030	MATERIAL DE CONSUMO	37.611,74			
339033	PASSAGENS E DESPESAS COM LOCOM	53.443,02			
339036	OUTROS SERVICOS DE TERCEIROS -	33.761,76			
339039	OUTROS SERVICOS DE TERCEIROS -	468.937,36			
339047	OBRIGACOES TRIBUTARIAS E CONTR	19.513,24			
4	DESPESAS DE CAPITAL				7.432,51
44	INVESTIMENTOS			7.432,51	
4490	APLICACOES DIRETAS		7.432,51		
449052	EQUIPAMENTOS E MATERIAL PERMAN	7.432,51			
TOTAL DA DESPESA (EMPENHADA)					1.043.959,55
327600	CENTRO DE RECURSOS AMBIENTAIS				
3	DESPESAS CORRENTES				20.692.560,71
31	PESSOAL E ENCARGOS SOCIAIS			13.752.131,13	
3190	APLICACOES DIRETAS		11.518.939,68		
319004	CONTRATAÇÃO POR TEMPO DETERMIN	192.191,86			
319008	OUTROS BENEFICIOS ASSISTENCIAL	2.122,68			
319009	SALARIO FAMILIA	725,46			
319011	VENCIMENTOS E VANTAGENS FIXAS	10.308.720,61			
319013	OBRIGACOES PATRONAIS	343.929,13			
319016	OUTRAS DESPESAS VARIAVEIS - PE	128.703,34			
319034	OUTRAS DESP DE PESSOAL CONTRAT	321.374,11			
319091	SENTENCAS JUDICIAIS	131.171,36			
319092	DESPESAS DE EXERCICIOS ANTERIO	39.081,07			
319096	RESSARCIMENTO DE DESPESAS DE P	50.920,06			

BALANÇO CONSOLIDADO DO ESTADO 2007 - GOVERNO DA BAHIA

ANEXO 2 DA LEI 4.320/64

DEMONSTRATIVO DA DESPESA (EMPENHADA)
POSIÇÃO ATÉ O MÊS DE DEZEMBRO DE 2007

GOVERNO DO ESTADO DA BAHIA - TODOS OS PODERES - ADM. DIRETA E INDIRETA

CONTA	DESCRICAÇÃO	ELEMENTO DA DESPESA	MODALIDADE APLICACAO	GRUPO DE DESPESA	CATEGORIA ECONOMICA
3191	APL DIRETA DECORRENTE DE OP ENTR		2.233.191,45		
319113	OBRIGACOES PATRONAIS	2.233.191,45			
33	OUTRAS DESPESAS CORRENTES			6.940.429,58	
3390	APLICACOES DIRETAS		6.940.429,58		
339014	DIARIAS - PESSOAL CIVIL	377.488,60			
339015	DIARIAS PESSOAL MILITAR	20.269,20			
339030	MATERIAL DE CONSUMO	542.419,21			
339033	PASSAGENS E DESPESAS COM LOCOM	258.400,56			
339035	SERVICOS DE CONSULTORIA	31.648,90			
339036	OUTROS SERVICOS DE TERCEIROS -	287.967,16			
339037	LOCACAO DE MAO DE OBRA	548.367,45			
339039	OUTROS SERVICOS DE TERCEIROS -	4.409.430,25			
339047	OBRIGACOES TRIBUTARIAS E CONTR	58.979,70			
339049	AUXILIO TRANSPORTE	259.204,11			
339090	COMUNICACAO DE GOVERNO-PUBLIC.	72.318,70			
339092	DESPESAS DE EXERCICIOS ANTERIO	60.357,06			
339093	INDENIZACOES E RESTITUICOES	12.829,88			
339098	COMUNICACAO DE GOVERNO	748,80			
4	DESPESAS DE CAPITAL				1.132.487,80
44	INVESTIMENTOS			1.132.487,80	
4490	APLICACOES DIRETAS		1.132.487,80		
449051	OBRS E INSTALACOES	92.790,65			
449052	EQUIPAMENTOS E MATERIAL PERMAN	1.039.697,15			
TOTAL DA DESPESA (EMPENHADA)					21.825.048,51
327610	SUPERINTENDENCIA DE RECURSOS HIDRICOS				
3	DESPESAS CORRENTES				19.034.915,23
31	PESSOAL E ENCARGOS SOCIAIS			6.212.921,60	
3190	APLICACOES DIRETAS		5.275.062,95		
319009	SALARIO FAMILIA	1.352,38			
319011	VENCIMENTOS E VANTAGENS FIXAS	4.979.017,20			
319013	OBRIGACOES PATRONAIS	278.445,52			
319016	OUTRAS DESPESAS VARIAVEIS - PE	16.217,01			
319092	DESPESAS DE EXERCICIOS ANTERIO	30,84			
3191	APL DIRETA DECORRENTE DE OP ENTR		937.858,65		
319113	OBRIGACOES PATRONAIS	937.858,65			
33	OUTRAS DESPESAS CORRENTES			12.821.993,63	
3390	APLICACOES DIRETAS		12.821.993,63		
339014	DIARIAS - PESSOAL CIVIL	342.661,35			

BALANÇO CONSOLIDADO DO ESTADO 2007 - GOVERNO DA BAHIA

ANEXO 2 DA LEI 4.320/64

DEMONSTRATIVO DA DESPESA (EMPENHADA)
 POSIÇÃO ATÉ O MÊS DE DEZEMBRO DE 2007

GOVERNO DO ESTADO DA BAHIA - TODOS OS PODERES - ADM. DIRETA E INDIRETA					
CONTA	DESCRICAÇÃO	ELEMENTO DA DESPESA	MODALIDADE APLICACAO	GRUPO DE DESPESA	CATEGORIA ECONOMICA
339030	MATERIAL DE CONSUMO	204.119,70			
339033	PASSAGENS E DESPESAS COM LOCOM	351.806,73			
339035	SERVICOS DE CONSULTORIA	10.790,00			
339036	OUTROS SERVICOS DE TERCEIROS -	748.142,15			
339037	LOCACAO DE MAO DE OBRA	1.920.869,26			
339039	OUTROS SERVICOS DE TERCEIROS -	8.438.985,07			
339046	AUXILIO ALIMENTACAO	217.119,00			
339047	OBRIGACOES TRIBUTARIAS E CONTR	29.777,56			
339049	AUXILIO TRANSPORTE	58.026,95			
339090	COMUNICACAO DE GOVERNO-PUBLIC.	136.437,00			
339092	DESPESAS DE EXERCICIOS ANTERIO	126.713,10			
339093	INDENIZACOES E RESTITUICOES	168.014,16			
339098	COMUNICACAO DE GOVERNO	68.531,60			
4	DESPESAS DE CAPITAL				2.392.876,89
44	INVESTIMENTOS			2.392.876,89	
4490	APLICACOES DIRETAS		2.392.876,89		
449052	EQUIPAMENTOS E MATERIAL PERMAN	2.392.876,89			
TOTAL DA DESPESA (EMPENHADA)					21.427.792,12
327900	COMPANHIA DE ENGENHARIA RURAL DA BAHIA				
3	DESPESAS CORRENTES				42.034.718,75
31	PESSOAL E ENCARGOS SOCIAIS			30.561.026,09	
3190	APLICACOES DIRETAS		30.535.236,06		
319011	VENCIMENTOS E VANTAGENS FIXAS	22.006.185,63			
319013	OBRIGACOES PATRONAIS	7.137.389,18			
319092	DESPESAS DE EXERCICIOS ANTERIO	909.291,15			
319096	RESSARCIMENTO DE DESPESAS DE P	482.370,10			
3191	APL DIRETA DECORRENTE DE OP ENTR		25.790,03		
319113	OBRIGACOES PATRONAIS	25.790,03			
33	OUTRAS DESPESAS CORRENTES			11.473.692,66	
3390	APLICACOES DIRETAS		11.473.692,66		
339030	MATERIAL DE CONSUMO	133.582,13			
339033	PASSAGENS E DESPESAS COM LOCOM	71.313,00			
339035	SERVICOS DE CONSULTORIA	7.900,00			
339036	OUTROS SERVICOS DE TERCEIROS -	314.954,48			
339037	LOCACAO DE MAO DE OBRA	1.936.582,98			
339039	OUTROS SERVICOS DE TERCEIROS -	8.687.483,56			
339049	AUXILIO TRANSPORTE	234.000,00			
339090	COMUNICACAO DE GOVERNO-PUBLIC.	75.353,41			

BALANÇO CONSOLIDADO DO ESTADO 2007 - GOVERNO DA BAHIA

ANEXO 2 DA LEI 4.320/64

DEMONSTRATIVO DA DESPESA (EMPENHADA)
POSIÇÃO ATÉ O MÊS DE DEZEMBRO DE 2007

GOVERNO DO ESTADO DA BAHIA - TODOS OS PODERES - ADM. DIRETA E INDIRETA

CONTA	DESCRICAÇÃO	ELEMENTO DA DESPESA	MODALIDADE APLICAÇÃO	GRUPO DE DESPESA	CATEGORIA ECONOMICA
339093	INDENIZACOES E RESTITUICOES	12.523,10			
4	DESPESAS DE CAPITAL				8.840.723,43
44	INVESTIMENTOS			8.840.723,43	
4490	APLICACOES DIRETAS		8.840.723,43		
449051	OBRAS E INSTALACOES	8.823.902,47			
449052	EQUIPAMENTOS E MATERIAL PERMAN	16.820,96			
TOTAL DA DESPESA (EMPENHADA)					50.875.442,18
328004	DIRETORIA GERAL DA SECTI				
3	DESPESAS CORRENTES				12.030.661,37
31	PESSOAL E ENCARGOS SOCIAIS			4.376.542,88	
3190	APLICACOES DIRETAS		4.264.384,39		
319004	CONTRATAÇÃO POR TEMPO DETERMIN	205.795,58			
319011	VENCIMENTOS E VANTAGENS FIXAS	3.456.470,83			
319013	OBRIGACOES PATRONAIS	585.041,26			
319092	DESPESAS DE EXERCICIOS ANTERIO	15.476,60			
319096	RESSARCIMENTO DE DESPESAS DE P	1.600,12			
3191	APL DIRETA DECORRENTE DE OP ENTR		112.158,49		
319113	OBRIGACOES PATRONAIS	112.158,49			
33	OUTRAS DESPESAS CORRENTES			7.654.118,49	
3330	TRANSFERENCIAS A ESTADOS E AO DI		30.700,00		
333041	CONTRIBUICOES	30.700,00			
3350	TRANSF A INSTITUICOES PRIVADAS S		1.672.075,00		
335041	CONTRIBUICOES	1.672.075,00			
3390	APLICACOES DIRETAS		5.951.343,49		
339014	DIARIAS - PESSOAL CIVIL	95.317,26			
339020	AUXILIO FINANCEIRO A PESQUISAD	78.560,00			
339030	MATERIAL DE CONSUMO	220.609,79			
339033	PASSAGENS E DESPESAS COM LOCOM	119.326,11			
339035	SERVICOS DE CONSULTORIA	10.000,00			
339036	OUTROS SERVICOS DE TERCEIROS -	94.080,29			
339037	LOCACAO DE MAO DE OBRA	165.491,61			
339039	OUTROS SERVICOS DE TERCEIROS -	4.085.398,77			
339041	CONTRIBUICOES	476.980,58			
339046	AUXILIO ALIMENTACAO	184.174,20			
339049	AUXILIO TRANSPORTE	67.822,34			
339090	COMUNICACAO DE GOVERNO-PUBLIC.	38.385,90			
339092	DESPESAS DE EXERCICIOS ANTERIO	8.328,14			
339093	INDENIZACOES E RESTITUICOES	213.408,94			

BALANÇO CONSOLIDADO DO ESTADO 2007 - GOVERNO DA BAHIA

ANEXO 2 DA LEI 4.320/64

DEMONSTRATIVO DA DESPESA (EMPENHADA)
 POSIÇÃO ATÉ O MÊS DE DEZEMBRO DE 2007

GOVERNO DO ESTADO DA BAHIA - TODOS OS PODERES - ADM. DIRETA E INDIRETA					
CONTA	DESCRICAÇÃO	ELEMENTO DA DESPESA	MODALIDADE APLICACAO	GRUPO DE DESPESA	CATEGORIA ECONOMICA
339098	COMUNICACAO DE GOVERNO	93.459,56			
4	DESPESAS DE CAPITAL				1.226.647,45
44	INVESTIMENTOS			1.226.647,45	
4450	TRANSF A INSTITUICOES PRIVADAS S		36.620,00		
445041	CONTRIBUICOES	36.620,00			
4490	APLICACOES DIRETAS		1.190.027,45		
449051	OBRAS E INSTALACOES	9.800,00			
449052	EQUIPAMENTOS E MATERIAL PERMAN	1.148.297,14			
449093	INDENIZACOES E RESTITUICOES	31.930,31			
TOTAL DA DESPESA (EMPENHADA)					13.257.308,82
328700	FUNDACAO DE AMP A PESQ DO ESTADO DA BAHIA				
3	DESPESAS CORRENTES				36.109.235,04
31	PESSOAL E ENCARGOS SOCIAIS			2.263.902,82	
3190	APLICACOES DIRETAS		2.167.434,77		
319004	CONTRATACAO POR TEMPO DETERMIN	359.451,38			
319011	VENCIMENTOS E VANTAGENS FIXAS	1.352.478,36			
319013	OBRIGACOES PATRONAIS	160.359,29			
319016	OUTRAS DESPESAS VARIAVEIS - PE	1.781,43			
319096	RESSARCIMENTO DE DESPESAS DE P	293.364,31			
3191	APL DIRETA DECORRENTE DE OP ENTR		96.468,05		
319113	OBRIGACOES PATRONAIS	96.468,05			
33	OUTRAS DESPESAS CORRENTES			33.845.332,22	
3350	TRANSF A INSTITUICOES PRIVADAS S		1.462.586,79		
335041	CONTRIBUICOES	1.462.586,79			
3390	APLICACOES DIRETAS		32.382.745,43		
339014	DIARIAS - PESSOAL CIVIL	24.767,00			
339018	AUXILIO FINANCEIRO A ESTUDANTE	10.159.486,02			
339020	AUXILIO FINANCEIRO A PESQUISAD	19.241.929,02			
339030	MATERIAL DE CONSUMO	83.059,78			
339033	PASSAGENS E DESPESAS COM LOCOM	292.702,52			
339035	SERVICOS DE CONSULTORIA	178.078,00			
339036	OUTROS SERVICOS DE TERCEIROS -	152.617,74			
339037	LOCACAO DE MAO DE OBRA	464.884,85			
339039	OUTROS SERVICOS DE TERCEIROS -	471.956,07			
339046	AUXILIO ALIMENTACAO	54.908,83			
339047	OBRIGACOES TRIBUTARIAS E CONTR	55.380,40			
339048	OUTROS AUXILIOS FINANCEIROS A	723.835,28			
339049	AUXILIO TRANSPORTE	27.947,16			

BALANÇO CONSOLIDADO DO ESTADO 2007 - GOVERNO DA BAHIA

ANEXO 2 DA LEI 4.320/64

DEMONSTRATIVO DA DESPESA (EMPENHADA)
 POSIÇÃO ATÉ O MÊS DE DEZEMBRO DE 2007

GOVERNO DO ESTADO DA BAHIA - TODOS OS PODERES - ADM. DIRETA E INDIRETA

CONTA	DESCRICAÇÃO	ELEMENTO DA DESPESA	MODALIDADE APLICAÇÃO	GRUPO DE DESPESA	CATEGORIA ECONOMICA
339090	COMUNICAÇÃO DE GOVERNO-PUBLIC.	96.938,10			
339092	DESPESAS DE EXERCÍCIOS ANTERIO	24.275,39			
339093	INDENIZAÇÕES E RESTITUIÇÕES	329.979,27			
4	DESPESAS DE CAPITAL				10.526.044,12
44	INVESTIMENTOS			10.526.044,12	
4450	TRANSF A INSTITUIÇÕES PRIVADAS S		1.792.319,81		
445042	AUXÍLIOS	1.497.551,05			
445052	EQUIPAMENTOS E MATERIAL PERMAN	294.768,76			
4490	APLICAÇÕES DIRETAS		8.733.724,31		
449018	AUXÍLIO FINANCEIRO A ESTUDANTE	25.972,68			
449020	AUXÍLIO FINANCEIRO A PESQUISAD	7.740.697,38			
449048	OUTROS AUXÍLIOS FINANCEIROS A				
449052	EQUIPAMENTOS E MATERIAL PERMAN	967.054,25			
TOTAL DA DESPESA (EMPENHADA)					46.635.279,16
329003	DIRETORIA DE ADMINISTRAÇÃO E FINANÇAS				
3	DESPESAS CORRENTES				1.804.421,53
31	PESSOAL E ENCARGOS SOCIAIS			1.203.596,86	
3190	APLICAÇÕES DIRETAS		1.132.256,83		
319004	CONTRATAÇÃO POR TEMPO DETERMIN	34.572,41			
319009	SALÁRIO FAMÍLIA	22,68			
319011	VENCIMENTOS E VANTAGENS FIXAS	924.649,26			
319013	OBRIGAÇÕES PATRONAIS	125.834,10			
319016	OUTRAS DESPESAS VARIÁVEIS - PE	5.173,94			
319096	RESSARCIMENTO DE DESPESAS DE P	42.004,44			
3191	APL DIRETA DECORRENTE DE OP ENTR		71.340,03		
319113	OBRIGAÇÕES PATRONAIS	71.340,03			
33	OUTRAS DESPESAS CORRENTES			600.824,67	
3390	APLICAÇÕES DIRETAS		600.824,67		
339014	DIÁRIAS - PESSOAL CIVIL	8.356,20			
339030	MATERIAL DE CONSUMO	25.308,15			
339033	PASSAGENS E DESPESAS COM LOCOM	6.778,87			
339036	OUTROS SERVIÇOS DE TERCEIROS -	60.625,80			
339039	OUTROS SERVIÇOS DE TERCEIROS -	406.816,55			
339046	AUXÍLIO ALIMENTAÇÃO	49.110,06			
339047	OBRIGAÇÕES TRIBUTÁRIAS E CONTR	607,61			
339049	AUXÍLIO TRANSPORTE	20.183,34			
339090	COMUNICAÇÃO DE GOVERNO-PUBLIC.	11.313,00			
339098	COMUNICAÇÃO DE GOVERNO	11.725,09			

BALANÇO CONSOLIDADO DO ESTADO 2007 - GOVERNO DA BAHIA

ANEXO 2 DA LEI 4.320/64

DEMONSTRATIVO DA DESPESA (EMPENHADA)
POSIÇÃO ATÉ O MÊS DE DEZEMBRO DE 2007

GOVERNO DO ESTADO DA BAHIA - TODOS OS PODERES - ADM. DIRETA E INDIRETA					
CONTA	DESCRICAÇÃO	ELEMENTO DA DESPESA	MODALIDADE APLICACAO	GRUPO DE DESPESA	CATEGORIA ECONOMICA
4	DESPESAS DE CAPITAL				335.922,67
44	INVESTIMENTOS			335.922,67	
4490	APLICACOES DIRETAS		335.922,67		
449052	EQUIPAMENTOS E MATERIAL PERMAN	335.922,67			
TOTAL DA DESPESA (EMPENHADA)					2.140.344,20
330003 DIRETORIA DE ADMINISTRACAO E FINANÇAS DA SEPROMI					
3	DESPESAS CORRENTES				2.059.762,61
31	PESSOAL E ENCARGOS SOCIAIS			948.763,82	
3190	APLICACOES DIRETAS		911.605,03		
319004	CONTRATAÇÃO POR TEMPO DETERMIN	13.454,92			
319009	SALARIO FAMILIA	581,64			
319011	VENCIMENTOS E VANTAGENS FIXAS	748.054,92			
319013	OBRIGACOES PATRONAIS	133.684,25			
319016	OUTRAS DESPESAS VARIÁVEIS - PE	5.882,66			
319096	RESSARCIMENTO DE DESPESAS DE P	9.946,64			
3191	APL DIRETA DECORRENTE DE OP ENTR		37.158,79		
319113	OBRIGACOES PATRONAIS	37.158,79			
33	OUTRAS DESPESAS CORRENTES			1.110.998,79	
3390	APLICACOES DIRETAS		1.110.998,79		
339014	DIARIAS - PESSOAL CIVIL	31.289,00			
339030	MATERIAL DE CONSUMO	44.142,21			
339033	PASSAGENS E DESPESAS COM LOCOM	116.038,18			
339035	SERVICOS DE CONSULTORIA	5.806,00			
339036	OUTROS SERVICOS DE TERCEIROS -	24.814,00			
339037	LOCACAO DE MAO DE OBRA	70.877,85			
339039	OUTROS SERVICOS DE TERCEIROS -	343.316,64			
339046	AUXILIO ALIMENTACAO	46.340,00			
339047	OBRIGACOES TRIBUTARIAS E CONTR	2.384,40			
339049	AUXILIO TRANSPORTE	26.443,89			
339090	COMUNICACAO DE GOVERNO-PUBLIC.	21.394,80			
339098	COMUNICACAO DE GOVERNO	378.151,82			
4	DESPESAS DE CAPITAL				110.013,90
44	INVESTIMENTOS			110.013,90	
4490	APLICACOES DIRETAS		110.013,90		
449052	EQUIPAMENTOS E MATERIAL PERMAN	110.013,90			
TOTAL DA DESPESA (EMPENHADA)					2.169.776,51

BALANÇO CONSOLIDADO DO ESTADO 2007 - GOVERNO DA BAHIA

ANEXO 2 DA LEI 4.320/64

DEMONSTRATIVO DA DESPESA (EMPENHADA)
POSIÇÃO ATÉ O MÊS DE DEZEMBRO DE 2007

GOVERNO DO ESTADO DA BAHIA - TODOS OS PODERES - ADM. DIRETA E INDIRETA

CONTA	DESCRICAÇÃO	ELEMENTO DA DESPESA	MODALIDADE APLICACAO	GRUPO DE DESPESA	CATEGORIA ECONOMICA
331003	DIRETORIA DE ADMINISTRACAO E FINANÇAS				
3	DESPESAS CORRENTES				1.200.683,58
31	PESSOAL E ENCARGOS SOCIAIS			988.724,99	
3190	APLICACOES DIRETAS		966.088,45		
319004	CONTRATAÇÃO POR TEMPO DETERMIN	36.593,30			
319011	VENCIMENTOS E VANTAGENS FIXAS	770.350,63			
319013	OBRIGACOES PATRONAIS	147.595,78			
319096	RESSARCIMENTO DE DESPESAS DE P	11.548,74			
3191	APL DIRETA DECORRENTE DE OP ENTR		22.636,54		
319113	OBRIGACOES PATRONAIS	22.636,54			
33	OUTRAS DESPESAS CORRENTES			211.958,59	
3390	APLICACOES DIRETAS		211.958,59		
339014	DIARIAS - PESSOAL CIVIL	14.336,60			
339030	MATERIAL DE CONSUMO	26.509,54			
339033	PASSAGENS E DESPESAS COM LOCOM	4.474,44			
339036	OUTROS SERVICOS DE TERCEIROS -	2.150,00			
339039	OUTROS SERVICOS DE TERCEIROS -	99.162,42			
339046	AUXILIO ALIMENTACAO	36.832,00			
339047	OBRIGACOES TRIBUTARIAS E CONTR	450,00			
339049	AUXILIO TRANSPORTE	15.354,85			
339090	COMUNICACAO DE GOVERNO-PUBLIC.	11.089,40			
339098	COMUNICACAO DE GOVERNO	1.599,34			
4	DESPESAS DE CAPITAL				22.346,66
44	INVESTIMENTOS			22.346,66	
4490	APLICACOES DIRETAS		22.346,66		
449052	EQUIPAMENTOS E MATERIAL PERMAN	22.346,66			
TOTAL DA DESPESA (EMPENHADA)					1.223.030,24
331800	COMPANHIA DE DESENVOLVIMENTO E AÇAO REGIONAL				
3	DESPESAS CORRENTES				29.841.075,53
31	PESSOAL E ENCARGOS SOCIAIS			15.893.942,51	
3190	APLICACOES DIRETAS		15.830.795,38		
319011	VENCIMENTOS E VANTAGENS FIXAS	11.210.781,22			
319013	OBRIGACOES PATRONAIS	4.198.706,34			
319091	SENTENCAS JUDICIAIS	183.452,86			
319092	DESPESAS DE EXERCICIOS ANTERIO	230.250,21			
319096	RESSARCIMENTO DE DESPESAS DE P	7.604,75			
3191	APL DIRETA DECORRENTE DE OP ENTR		63.147,13		
319113	OBRIGACOES PATRONAIS	63.147,13			

BALANÇO CONSOLIDADO DO ESTADO 2007 - GOVERNO DA BAHIA

ANEXO 2 DA LEI 4.320/64

DEMONSTRATIVO DA DESPESA (EMPENHADA)
POSIÇÃO ATÉ O MÊS DE DEZEMBRO DE 2007

GOVERNO DO ESTADO DA BAHIA - TODOS OS PODERES - ADM. DIRETA E INDIRETA					
CONTA	DESCRICAÇÃO	ELEMENTO DA DESPESA	MODALIDADE APLICACAO	GRUPO DE DESPESA	CATEGORIA ECONOMICA
33	OUTRAS DESPESAS CORRENTES			13.947.133,02	
3390	APLICACOES DIRETAS		13.947.133,02		
339014	DIARIAS - PESSOAL CIVIL	727.584,80			
339030	MATERIAL DE CONSUMO	521.750,27			
339033	PASSAGENS E DESPESAS COM LOCOM	162.082,08			
339035	SERVICOS DE CONSULTORIA	316.121,43			
339036	OUTROS SERVICOS DE TERCEIROS -	437.377,69			
339037	LOCACAO DE MAO DE OBRA	610.972,53			
339039	OUTROS SERVICOS DE TERCEIROS -	10.367.222,59			
339047	OBRIGACOES TRIBUTARIAS E CONTR	736.813,13			
339090	COMUNICACAO DE GOVERNO-PUBLIC.	65.001,30			
339092	DESPESAS DE EXERCICIOS ANTERIO	2.207,20			
339098	COMUNICACAO DE GOVERNO				
4	DESPESAS DE CAPITAL				33.932.189,67
44	INVESTIMENTOS			33.932.189,67	
4450	TRANSF A INSTITUICOES PRIVADAS S		33.815.939,13		
445042	AUXILIOS	33.815.939,13			
4490	APLICACOES DIRETAS		116.250,54		
449051	OBRAS E INSTALACOES	90.000,00			
449052	EQUIPAMENTOS E MATERIAL PERMAN	26.250,54			
TOTAL DA DESPESA (EMPENHADA)					63.773.265,20
332004	DIRETORIA GERAL DA SETUR				
3	DESPESAS CORRENTES				5.112.149,70
31	PESSOAL E ENCARGOS SOCIAIS			2.721.867,06	
3190	APLICACOES DIRETAS		2.622.992,60		
319004	CONTRATACAO POR TEMPO DETERMIN	47.974,50			
319011	VENCIMENTOS E VANTAGENS FIXAS	2.004.505,11			
319013	OBRIGACOES PATRONAIS	345.890,38			
319016	OUTRAS DESPESAS VARIAVEIS - PE	17.396,13			
319096	RESSARCIMENTO DE DESPESAS DE P	207.226,48			
3191	APL DIRETA DECORRENTE DE OP ENTR		98.874,46		
319113	OBRIGACOES PATRONAIS	98.874,46			
33	OUTRAS DESPESAS CORRENTES			2.390.282,64	
3390	APLICACOES DIRETAS		2.390.282,64		
339014	DIARIAS - PESSOAL CIVIL	106.200,92			
339030	MATERIAL DE CONSUMO	95.346,75			
339033	PASSAGENS E DESPESAS COM LOCOM	88.344,05			
339036	OUTROS SERVICOS DE TERCEIROS -	17.955,80			

BALANÇO CONSOLIDADO DO ESTADO 2007 - GOVERNO DA BAHIA

ANEXO 2 DA LEI 4.320/64

DEMONSTRATIVO DA DESPESA (EMPENHADA)
 POSIÇÃO ATÉ O MÊS DE DEZEMBRO DE 2007

GOVERNO DO ESTADO DA BAHIA - TODOS OS PODERES - ADM. DIRETA E INDIRETA

CONTA	DESCRIÇÃO	ELEMENTO DA DESPESA	MODALIDADE APLICAÇÃO	GRUPO DE DESPESA	CATEGORIA ECONOMICA
339037	LOCACAO DE MAO DE OBRA	177.193,32			
339039	OUTROS SERVICOS DE TERCEIROS -	1.712.590,45			
339046	AUXILIO ALIMENTACAO	112.341,00			
339049	AUXILIO TRANSPORTE	32.161,77			
339090	COMUNICACAO DE GOVERNO-PUBLIC.	15.252,30			
339092	DESPESAS DE EXERCICIOS ANTERIO	32.896,28			
339098	COMUNICACAO DE GOVERNO				
4	DESPESAS DE CAPITAL				4.979.168,68
44	INVESTIMENTOS			4.979.168,68	
4490	APLICACOES DIRETAS		4.979.168,68		
449035	SERVICOS DE CONSULTORIA	37.150,00			
449039	OUTROS SERVICOS DE TERCEIROS -	1.297.680,79			
449051	OBRAS E INSTALACOES	464.899,20			
449052	EQUIPAMENTOS E MATERIAL PERMAN	261.309,65			
449092	DESPESAS DE EXERCICIOS ANTERIO	2.918.129,04			
TOTAL DA DESPESA (EMPENHADA)					10.091.318,38
332900	EMPRESA DE TURISMO DA BAHIA - BAHIA-TURSA				
3	DESPESAS CORRENTES				56.385.910,61
31	PESSOAL E ENCARGOS SOCIAIS			14.353.206,93	
3190	APLICACOES DIRETAS		14.274.951,36		
319011	VENCIMENTOS E VANTAGENS FIXAS	10.326.059,38			
319013	OBRIGACOES PATRONAIS	3.612.283,86			
319092	DESPESAS DE EXERCICIOS ANTERIO	189.708,59			
319096	RESSARCIMENTO DE DESPESAS DE P	146.899,53			
3191	APL DIRETA DECORRENTE DE OP ENTR		78.255,57		
319113	OBRIGACOES PATRONAIS	78.255,57			
33	OUTRAS DESPESAS CORRENTES			42.032.703,68	
3340	TRANSFERENCIAS A MUNICIPIOS		4.129.193,84		
334041	CONTRIBUICOES	4.129.193,84			
3390	APLICACOES DIRETAS		37.903.509,84		
339014	DIARIAS - PESSOAL CIVIL	248.023,15			
339030	MATERIAL DE CONSUMO	566.355,00			
339032	MATERIAL DE DISTRIBUICAO GRATU	29.240,00			
339033	PASSAGENS E DESPESAS COM LOCOM	690.896,65			
339035	SERVICOS DE CONSULTORIA	242.651,89			
339036	OUTROS SERVICOS DE TERCEIROS -	638.856,69			
339037	LOCACAO DE MAO DE OBRA	4.806.915,47			
339039	OUTROS SERVICOS DE TERCEIROS -	20.709.292,78			

BALANÇO CONSOLIDADO DO ESTADO 2007 - GOVERNO DA BAHIA

ANEXO 2 DA LEI 4.320/64

DEMONSTRATIVO DA DESPESA (EMPENHADA)
 POSIÇÃO ATÉ O MÊS DE DEZEMBRO DE 2007

GOVERNO DO ESTADO DA BAHIA - TODOS OS PODERES - ADM. DIRETA E INDIRETA					
CONTA	DESCRICAÇÃO	ELEMENTO DA DESPESA	MODALIDADE APLICACAO	GRUPO DE DESPESA	CATEGORIA ECONOMICA
339047	OBRIGACOES TRIBUTARIAS E CONTR	1.036.559,38			
339090	COMUNICACAO DE GOVERNO-PUBLIC.	76.707,10			
339091	SENTENCAS JUDICIAIS	97.705,07			
339092	DESPESAS DE EXERCICIOS ANTERIO	1.391,67			
339098	COMUNICACAO DE GOVERNO	8.758.914,99			
4	DESPESAS DE CAPITAL				325.690,62
44	INVESTIMENTOS			325.690,62	
4490	APLICACOES DIRETAS		325.690,62		
449051	OBRAS E INSTALACOES	162.393,68			
449052	EQUIPAMENTOS E MATERIAL PERMAN	93.925,58			
449092	DESPESAS DE EXERCICIOS ANTERIO	69.371,36			
TOTAL DA DESPESA (EMPENHADA)					56.711.601,23
333003	DIRETORIA DE ADMINISTRACAO E FINANÇAS/GAB GOV				
3	DESPESAS CORRENTES				5.564.696,19
31	PESSOAL E ENCARGOS SOCIAIS			3.848.619,77	
3190	APLICACOES DIRETAS		3.744.972,76		
319009	SALARIO FAMILIA	31,48			
319011	VENCIMENTOS E VANTAGENS FIXAS	3.077.816,17			
319013	OBRIGACOES PATRONAIS	609.893,60			
319016	OUTRAS DESPESAS VARIÁVEIS - PE	30.599,03			
319096	RESSARCIMENTO DE DESPESAS DE P	26.632,48			
3191	APL DIRETA DECORRENTE DE OP ENTR		103.647,01		
319113	OBRIGACOES PATRONAIS	103.647,01			
33	OUTRAS DESPESAS CORRENTES			1.716.076,42	
3390	APLICACOES DIRETAS		1.716.076,42		
339014	DIARIAS - PESSOAL CIVIL	175.107,91			
339030	MATERIAL DE CONSUMO	53.822,33			
339032	MATERIAL DE DISTRIBUICAO GRATU	27.975,00			
339033	PASSAGENS E DESPESAS COM LOCOM	270.190,73			
339036	OUTROS SERVICOS DE TERCEIROS -	40.729,20			
339039	OUTROS SERVICOS DE TERCEIROS -	887.534,27			
339046	AUXILIO ALIMENTACAO	147.248,00			
339047	OBRIGACOES TRIBUTARIAS E CONTR	6.004,42			
339049	AUXILIO TRANSPORTE	69.917,40			
339090	COMUNICACAO DE GOVERNO-PUBLIC.	14.767,00			
339092	DESPESAS DE EXERCICIOS ANTERIO	22.780,16			
4	DESPESAS DE CAPITAL				433.547,95
44	INVESTIMENTOS			433.547,95	

BALANÇO CONSOLIDADO DO ESTADO 2007 - GOVERNO DA BAHIA

ANEXO 2 DA LEI 4.320/64

DEMONSTRATIVO DA DESPESA (EMPENHADA)
 POSIÇÃO ATÉ O MÊS DE DEZEMBRO DE 2007

GOVERNO DO ESTADO DA BAHIA - TODOS OS PODERES - ADM. DIRETA E INDIRETA

CONTA	DESCRIÇÃO	ELEMENTO DA DESPESA	MODALIDADE APLICAÇÃO	GRUPO DE DESPESA	CATEGORIA ECONOMICA
4490	APLICACOES DIRETAS		433.547,95		
449052	EQUIPAMENTOS E MATERIAL PERMAN	433.547,95			
TOTAL DA DESPESA (EMPENHADA)					5.998.244,14
380200	EGE - RECURSOS SOB GESTAO DEPAT/SEFAZ				
3	DESPESAS CORRENTES				3.145.321.319,99
31	PESSOAL E ENCARGOS SOCIAIS			15.528.171,14	
3190	APLICACOES DIRETAS		15.528.171,14		
319091	SENTENCAS JUDICIAIS	690.538,76			
319092	DESPESAS DE EXERCICIOS ANTERIO	14.837.632,38			
32	JUROS E ENCARGOS DA DIVIDA			572.757.958,01	
3290	APLICACOES DIRETAS		572.757.958,01		
329021	JUROS SOBRE A DIVIDA POR CONTR	552.543.055,02			
329022	OUTROS ENCARGOS SOBRE A DIVIDA	20.214.902,99			
33	OUTRAS DESPESAS CORRENTES			2.557.035.190,84	
3340	TRANSFERENCIAS A MUNICIPIOS		2.407.160.418,37		
334081	DISTRIBUICAO DE RECEITAS	2.407.160.418,37			
3390	APLICACOES DIRETAS		149.874.772,47		
339036	OUTROS SERVICOS DE TERCEIROS -				
339039	OUTROS SERVICOS DE TERCEIROS -	11.398.618,75			
339047	OBRIGACOES TRIBUTARIAS E CONTR	137.150.000,00			
339092	DESPESAS DE EXERCICIOS ANTERIO	299.266,29			
339093	INDENIZACOES E RESTITUICOES	1.026.887,43			
4	DESPESAS DE CAPITAL				1.324.456.375,61
45	INVERSOES FINANCEIRAS			91.796.993,63	
4590	APLICACOES DIRETAS		91.796.993,63		
459065	CONSTITUICAO OU AUMENTO DE CAP	91.796.993,63			
46	AMORTIZACAO DA DIVIDA			1.232.659.381,98	
4690	APLICACOES DIRETAS		1.232.659.381,98		
469071	PRINCIPAL DA DIVIDA CONTRATUAL	1.232.659.381,98			
TOTAL DA DESPESA (EMPENHADA)					4.469.777.695,60
440004	SUPERINTENDENCIA DE GESTAO ADMINISTRATIVA/MP				
3	DESPESAS CORRENTES				241.073.932,81
31	PESSOAL E ENCARGOS SOCIAIS			224.450.193,46	
3190	APLICACOES DIRETAS		189.185.845,06		
319009	SALARIO FAMILIA	6.692,28			
319011	VENCIMENTOS E VANTAGENS FIXAS	185.154.929,89			

BALANÇO CONSOLIDADO DO ESTADO 2007 - GOVERNO DA BAHIA

ANEXO 2 DA LEI 4.320/64

DEMONSTRATIVO DA DESPESA (EMPENHADA)
POSIÇÃO ATÉ O MÊS DE DEZEMBRO DE 2007

GOVERNO DO ESTADO DA BAHIA - TODOS OS PODERES - ADM. DIRETA E INDIRETA

CONTA	DESCRICAÇÃO	ELEMENTO DA DESPESA	MODALIDADE APLICACAO	GRUPO DE DESPESA	CATEGORIA ECONOMICA
319013	OBRIGACOES PATRONAIS	2.471.199,76			
319016	OUTRAS DESPESAS VARIAVEIS - PE	313.816,65			
319091	SENTENCAS JUDICIAIS	256.854,43			
319092	DESPESAS DE EXERCICIOS ANTERIO	982.352,05			
3191	APL DIRETA DECORRENTE DE OP ENTR		35.264.348,40		
319113	OBRIGACOES PATRONAIS	35.264.348,40			
33	OUTRAS DESPESAS CORRENTES			16.623.739,35	
3390	APLICACOES DIRETAS		16.623.739,35		
339014	DIARIAS - PESSOAL CIVIL	446.349,82			
339030	MATERIAL DE CONSUMO	874.508,61			
339033	PASSAGENS E DESPESAS COM LOCOM	227.246,02			
339035	SERVICOS DE CONSULTORIA	19.625,00			
339036	OUTROS SERVICOS DE TERCEIROS -	1.933.912,59			
339037	LOCACAO DE MAO DE OBRA	2.602.294,63			
339039	OUTROS SERVICOS DE TERCEIROS -	8.744.405,31			
339047	OBRIGACOES TRIBUTARIAS E CONTR	12.785,80			
339049	AUXILIO TRANSPORTE	1.473.169,00			
339090	COMUNICACAO DE GOVERNO-PUBLIC.	9.106,00			
339092	DESPESAS DE EXERCICIOS ANTERIO	260.593,48			
339093	INDENIZACOES E RESTITUICOES	13.283,89			
339098	COMUNICACAO DE GOVERNO	6.459,20			
4	DESPESAS DE CAPITAL				623.544,40
44	INVESTIMENTOS			623.544,40	
4490	APLICACOES DIRETAS		623.544,40		
449052	EQUIPAMENTOS E MATERIAL PERMAN	623.544,40			
TOTAL DA DESPESA (EMPENHADA)					241.697.477,21
440400	FUNDO MODERNIZACAO DO MINIST PUBLICO EST DA BAHIA				
4	DESPESAS DE CAPITAL				577.921,81
44	INVESTIMENTOS			577.921,81	
4490	APLICACOES DIRETAS		577.921,81		
449051	OBRAS E INSTALACOES	145.414,28			
449052	EQUIPAMENTOS E MATERIAL PERMAN	432.507,53			
TOTAL DA DESPESA (EMPENHADA)					577.921,81

BALANÇO CONSOLIDADO DO ESTADO 2007 - GOVERNO DA BAHIA

ANEXO 2 DA LEI 4.320/64

DEMONSTRATIVO DA DESPESA (EMPENHADA)
 POSIÇÃO ATÉ O MÊS DE DEZEMBRO DE 2007

GOVERNO DO ESTADO DA BAHIA - TODOS OS PODERES - ADM. DIRETA E INDIRETA

CONTA	DESCRICAÇÃO	ELEMENTO DA DESPESA	MODALIDADE APLICAÇÃO	GRUPO DE DESPESA	CATEGORIA ECONOMICA
550004	DIRETORIA GERAL DA DEFENSORIA PUBLICA				
3	DESPESAS CORRENTES				30.134.454,60
31	PESSOAL E ENCARGOS SOCIAIS			27.516.548,69	
3190	APLICACOES DIRETAS		22.728.884,54		
319004	CONTRATAÇÃO POR TEMPO DETERMIN	17.569,31			
319008	OUTROS BENEFICIOS ASSISTENCIAIS	1.396,03			
319011	VENCIMENTOS E VANTAGENS FIXAS	18.989.518,77			
319013	OBRIGACOES PATRONAIS	204.247,94			
319016	OUTRAS DESPESAS VARIÁVEIS - PE	3.382.736,46			
319096	RESSARCIMENTO DE DESPESAS DE P	133.416,03			
3191	APL DIRETA DECORRENTE DE OP ENTR		4.787.664,15		
319113	OBRIGACOES PATRONAIS	4.787.664,15			
33	OUTRAS DESPESAS CORRENTES			2.617.905,91	
3390	APLICACOES DIRETAS		2.617.905,91		
339014	DIARIAS - PESSOAL CIVIL	93.382,00			
339030	MATERIAL DE CONSUMO	225.139,41			
339033	PASSAGENS E DESPESAS COM LOCOM	62.892,69			
339036	OUTROS SERVICOS DE TERCEIROS -	350.425,33			
339037	LOCACAO DE MAO DE OBRA	262.570,10			
339039	OUTROS SERVICOS DE TERCEIROS -	1.085.274,52			
339046	AUXILIO ALIMENTACAO	364.786,30			
339047	OBRIGACOES TRIBUTARIAS E CONTR	8.137,49			
339049	AUXILIO TRANSPORTE	66.393,88			
339090	COMUNICACAO DE GOVERNO-PUBLIC.	90.171,90			
339092	DESPESAS DE EXERCICIOS ANTERIO	8.732,29			
4	DESPESAS DE CAPITAL				447.225,65
44	INVESTIMENTOS			447.225,65	
4490	APLICACOES DIRETAS		447.225,65		
449052	EQUIPAMENTOS E MATERIAL PERMAN	442.762,65			
449092	DESPESAS DE EXERCICIOS ANTERIO	4.463,00			
	TOTAL DA DESPESA (EMPENHADA)				30.581.680,25
	TOTAL GERAL DA DESPESA (EMPENHADA)				16.930.378.910,68



Anexo 06

**PROGRAMA DE TRABALHO DO GOVERNO - DEMONSTRATIVO
DA DESPESA POR FUNÇÃO/SUBFUNÇÃO/PROGRAMA
POR ÓRGÃO E UNIDADE ORÇAMENTÁRIA**



BALANÇO CONSOLIDADO DO ESTADO 2007 - GOVERNO DA BAHIA

ANEXO 6 DA LEI 4.320/64

PROGRAMA DE TRABALHO DO GOVERNO (EMPENHADA) FUNÇÃO/SUBFUNÇÃO/PROGRAMA POR PROJETO/ATIVIDADE
POSIÇÃO ATÉ O MÊS DE DEZEMBRO DE 2007

GOVERNO DO ESTADO DA BAHIA - TODOS OS PODERES - ADM. DIRETA E INDIRETA

SECRETARIA DA ASSEMBLEIA LEGISLATIVA

CODIGO	DESCRICAO	PROJETO	ATIVIDADE	TOTAL
1	LEGISLATIVA	1.892.525,10	206.805.355,11	208.697.880,21
1031	ACAO LEGISLATIVA	1.862.733,04	98.445.241,96	100.307.975,00
1031243	ACAO LEGISLATIVA	1.862.733,04	0,00	1.862.733,04
1031501	APOIO ADMINIST.AS ATIV.DO PODER LEGISLATIVO	0,00	98.445.241,96	98.445.241,96
1122	ADMINISTRACAO GERAL	0,00	102.231.492,71	102.231.492,71
1122501	APOIO ADMINIST.AS ATIV.DO PODER LEGISLATIVO	0,00	102.231.492,71	102.231.492,71
1126	TECNOLOGIA DA INFORMATIZACAO	29.792,06	166.551,89	196.343,95
1126243	ACAO LEGISLATIVA	29.792,06	0,00	29.792,06
1126501	APOIO ADMINIST.AS ATIV.DO PODER LEGISLATIVO	0,00	166.551,89	166.551,89
1131	COMUNICACAO SOCIAL	0,00	3.618.582,91	3.618.582,91
1131501	APOIO ADMINIST.AS ATIV.DO PODER LEGISLATIVO	0,00	3.618.582,91	3.618.582,91
1302	ASSISTENCIA HOSPITALAR E AMBULATORIAL	0,00	2.343.485,64	2.343.485,64
1302501	APOIO ADMINIST.AS ATIV.DO PODER LEGISLATIVO	0,00	2.343.485,64	2.343.485,64
28	ENCARGOS ESPECIAIS	0,00	21.997.611,87	21.997.611,87
28846	OUTROS ENCARGOS ESPECIAIS	0,00	21.997.611,87	21.997.611,87
28846900	OPERACOES ESPECIAIS	0,00	21.997.611,87	21.997.611,87
SUB TOTAL		1.892.525,10	228.802.966,98	230.695.492,08

DIRETORIA ADMINISTRATIVA FINANCEIRA

CODIGO	DESCRICAO	PROJETO	ATIVIDADE	TOTAL
1	LEGISLATIVA	966.992,44	94.829.387,45	95.796.379,89
1032	CONTROLE EXTERNO	134.016,84	65.224.409,02	65.358.425,86
1032244	CONTROLE EXTERNO DO ESTADO	134.016,84	65.224.409,02	65.358.425,86
1122	ADMINISTRACAO GERAL	0,00	25.159.606,14	25.159.606,14
1122501	APOIO ADMINIST.AS ATIV.DO PODER LEGISLATIVO	0,00	25.159.606,14	25.159.606,14
1126	TECNOLOGIA DA INFORMATIZACAO	832.975,60	0,00	832.975,60
1126244	CONTROLE EXTERNO DO ESTADO	832.975,60	0,00	832.975,60
1131	COMUNICACAO SOCIAL	0,00	357.540,00	357.540,00
1131501	APOIO ADMINIST.AS ATIV.DO PODER LEGISLATIVO	0,00	357.540,00	357.540,00
1302	ASSISTENCIA HOSPITALAR E AMBULATORIAL	0,00	1.547.803,54	1.547.803,54
1302501	APOIO ADMINIST.AS ATIV.DO PODER LEGISLATIVO	0,00	1.547.803,54	1.547.803,54
1331	PROTECAO E BENEFICIOS AO TRABALHADOR	0,00	2.540.028,75	2.540.028,75
1331501	APOIO ADMINIST.AS ATIV.DO PODER LEGISLATIVO	0,00	2.540.028,75	2.540.028,75
SUB TOTAL		966.992,44	94.829.387,45	95.796.379,89

CENTRO DE ESTUDOS E DESENV DE TECNOL P/A AUDIT/TCE

CODIGO	DESCRICAO	PROJETO	ATIVIDADE	TOTAL
1	LEGISLATIVA	231.588,00	6.399.148,23	6.630.736,23
1032	CONTROLE EXTERNO	183.916,20	0,00	183.916,20
1032244	CONTROLE EXTERNO DO ESTADO	183.916,20	0,00	183.916,20
1122	ADMINISTRACAO GERAL	0,00	4.576.707,37	4.576.707,37

BALANÇO CONSOLIDADO DO ESTADO 2007 - GOVERNO DA BAHIA

ANEXO 6 DA LEI 4.320/64

PROGRAMA DE TRABALHO DO GOVERNO (EMPENHADA) FUNÇÃO/SUBFUNÇÃO/PROGRAMA POR PROJETO/ATIVIDADE
POSIÇÃO ATÉ O MÊS DE DEZEMBRO DE 2007

GOVERNO DO ESTADO DA BAHIA - TODOS OS PODERES - ADM. DIRETA E INDIRETA

CENTRO DE ESTUDOS E DESENV DE TECNOL P/A AUDIT/TCE				
CODIGO	DESCRICAO	PROJETO	ATIVIDADE	TOTAL
1122501	APOIO ADMINIST.AS ATIV.DO PODER LEGISLATIVO	0,00	4.576.707,37	4.576.707,37
1126	TECNOLOGIA DA INFORMATIZACAO	47.671,80	1.705.705,70	1.753.377,50
1126244	CONTROLE EXTERNO DO ESTADO	47.671,80	1.703.925,70	1.751.597,50
1126501	APOIO ADMINIST.AS ATIV.DO PODER LEGISLATIVO	0,00	1.780,00	1.780,00
1131	COMUNICACAO SOCIAL	0,00	22.421,40	22.421,40
1131501	APOIO ADMINIST.AS ATIV.DO PODER LEGISLATIVO	0,00	22.421,40	22.421,40
1331	PROTECAO E BENEFICIOS AO TRABALHADOR	0,00	94.313,76	94.313,76
1331501	APOIO ADMINIST.AS ATIV.DO PODER LEGISLATIVO	0,00	94.313,76	94.313,76
SUB TOTAL		231.588,00	6.399.148,23	6.630.736,23
PRESIDENCIA DO TRIBUNAL DE CONTAS DOS MUNICIPIOS				
CODIGO	DESCRICAO	PROJETO	ATIVIDADE	TOTAL
1	LEGISLATIVA	417.896,79	74.705.765,31	75.123.662,10
1032	CONTROLE EXTERNO	370.788,07	938.430,19	1.309.218,26
1032245	CONTROLE EXTERNO DOS MUNICIPIOS	370.788,07	938.430,19	1.309.218,26
1122	ADMINISTRACAO GERAL	0,00	68.578.517,60	68.578.517,60
1122501	APOIO ADMINIST.AS ATIV.DO PODER LEGISLATIVO	0,00	68.578.517,60	68.578.517,60
1126	TECNOLOGIA DA INFORMATIZACAO	47.108,72	2.341.545,14	2.388.653,86
1126245	CONTROLE EXTERNO DOS MUNICIPIOS	47.108,72	0,00	47.108,72
1126501	APOIO ADMINIST.AS ATIV.DO PODER LEGISLATIVO	0,00	2.341.545,14	2.341.545,14
1131	COMUNICACAO SOCIAL	0,00	327.745,00	327.745,00
1131501	APOIO ADMINIST.AS ATIV.DO PODER LEGISLATIVO	0,00	327.745,00	327.745,00
1331	PROTECAO E BENEFICIOS AO TRABALHADOR	0,00	2.519.527,38	2.519.527,38
1331501	APOIO ADMINIST.AS ATIV.DO PODER LEGISLATIVO	0,00	2.519.527,38	2.519.527,38
SUB TOTAL		417.896,79	74.705.765,31	75.123.662,10
SECRETARIA DO TRIBUNAL DE JUSTICA				
CODIGO	DESCRICAO	PROJETO	ATIVIDADE	TOTAL
2	JUDICIARIA	0,00	6.728.972,14	6.728.972,14
2122	ADMINISTRACAO GERAL	0,00	3.027.757,77	3.027.757,77
2122502	APOIO ADMINISTRATIVO AS ATIV.DO P.JUDICIARI	0,00	3.027.757,77	3.027.757,77
2331	PROTECAO E BENEFICIOS AO TRABALHADOR	0,00	3.701.214,37	3.701.214,37
2331502	APOIO ADMINISTRATIVO AS ATIV.DO P.JUDICIARI	0,00	3.701.214,37	3.701.214,37
SUB TOTAL		0,00	6.728.972,14	6.728.972,14
CORREGEDORIA GERAL DA JUSTICA				
CODIGO	DESCRICAO	PROJETO	ATIVIDADE	TOTAL
2	JUDICIARIA	0,00	844.627,86	844.627,86
2061	ACAO JUDICIARIA	0,00	58.504,62	58.504,62
2061247	MODERNIZACAO DO PROCESSO JUDICIAL	0,00	58.504,62	58.504,62
2122	ADMINISTRACAO GERAL	0,00	158.607,74	158.607,74
2122502	APOIO ADMINISTRATIVO AS ATIV.DO P.JUDICIARI	0,00	158.607,74	158.607,74
2331	PROTECAO E BENEFICIOS AO TRABALHADOR	0,00	627.515,50	627.515,50
2331502	APOIO ADMINISTRATIVO AS ATIV.DO P.JUDICIARI	0,00	627.515,50	627.515,50
SUB TOTAL		0,00	844.627,86	844.627,86

BALANÇO CONSOLIDADO DO ESTADO 2007 - GOVERNO DA BAHIA

ANEXO 6 DA LEI 4.320/64

PROGRAMA DE TRABALHO DO GOVERNO (EMPENHADA) FUNÇÃO/SUBFUNÇÃO/PROGRAMA POR PROJETO/ATIVIDADE
POSIÇÃO ATÉ O MÊS DE DEZEMBRO DE 2007

GOVERNO DO ESTADO DA BAHIA - TODOS OS PODERES - ADM. DIRETA E INDIRETA

FUNDO DE APARELHAMENTO JUDICIAL - FAJ

CODIGO	DESCRICAO	PROJETO	ATIVIDADE	TOTAL
2	JUDICIARIA	16.082.429,68	47.611.174,65	63.693.604,33
2061	ACAO JUDICIARIA	15.531.824,84	47.611.174,65	63.142.999,49
2061247	MODERNIZACAO DO PROCESSO JUDICIAL	5.700.212,64	0,00	5.700.212,64
2061248	MODERNIZACAO ADMINISTRATIVA	9.831.612,20	0,00	9.831.612,20
2061502	APOIO ADMINISTRATIVO AS ATIV.DO P.JUDICIARI	0,00	47.611.174,65	47.611.174,65
2126	TECNOLOGIA DA INFORMATIZACAO	550.604,84	0,00	550.604,84
2126247	MODERNIZACAO DO PROCESSO JUDICIAL	550.604,84	0,00	550.604,84
SUB TOTAL		16.082.429,68	47.611.174,65	63.693.604,33

INSTITUTO PEDRO RIBEIRO DE ADM JUDICIARIA - IPRAJ

CODIGO	DESCRICAO	PROJETO	ATIVIDADE	TOTAL
2	JUDICIARIA	744.166,75	834.702.755,55	835.446.922,30
2122	ADMINISTRACAO GERAL	0,00	797.916.000,50	797.916.000,50
2122502	APOIO ADMINISTRATIVO AS ATIV.DO P.JUDICIARI	0,00	797.916.000,50	797.916.000,50
2126	TECNOLOGIA DA INFORMATIZACAO	0,00	348.085,95	348.085,95
2126502	APOIO ADMINISTRATIVO AS ATIV.DO P.JUDICIARI	0,00	348.085,95	348.085,95
2128	FORMACAO DE RECURSOS HUMANOS	744.166,75	0,00	744.166,75
2128248	MODERNIZACAO ADMINISTRATIVA	744.166,75	0,00	744.166,75
2131	COMUNICACAO SOCIAL	0,00	38.391,08	38.391,08
2131502	APOIO ADMINISTRATIVO AS ATIV.DO P.JUDICIARI	0,00	38.391,08	38.391,08
2302	ASSISTENCIA HOSPITALAR E AMBULATORIAL	0,00	89.874,30	89.874,30
2302502	APOIO ADMINISTRATIVO AS ATIV.DO P.JUDICIARI	0,00	89.874,30	89.874,30
2331	PROTECAO E BENEFICIOS AO TRABALHADOR	0,00	35.563.957,04	35.563.957,04
2331502	APOIO ADMINISTRATIVO AS ATIV.DO P.JUDICIARI	0,00	35.563.957,04	35.563.957,04
2365	EDUCACAO INFANTIL	0,00	746.446,68	746.446,68
2365502	APOIO ADMINISTRATIVO AS ATIV.DO P.JUDICIARI	0,00	746.446,68	746.446,68
28	ENCARGOS ESPECIAIS	0,00	155.498,40	155.498,40
28846	OUTROS ENCARGOS ESPECIAIS	0,00	155.498,40	155.498,40
28846900	OPERACOES ESPECIAIS	0,00	155.498,40	155.498,40
SUB TOTAL		744.166,75	834.858.253,95	835.602.420,70

DIRETORIA GERAL DA CASA MILITAR DO GOVERNADOR

CODIGO	DESCRICAO	PROJETO	ATIVIDADE	TOTAL
4	ADMINISTRACAO	0,00	13.525.094,99	13.525.094,99
4122	ADMINISTRACAO GERAL	0,00	8.585.614,08	8.585.614,08
4122503	APOIO ADMINISTRATIVO AS ATIV.DO P.EXECUTIVO	0,00	8.585.614,08	8.585.614,08
4126	TECNOLOGIA DA INFORMATIZACAO	0,00	217.630,48	217.630,48
4126503	APOIO ADMINISTRATIVO AS ATIV.DO P.EXECUTIVO	0,00	217.630,48	217.630,48
4131	COMUNICACAO SOCIAL	0,00	22.264,20	22.264,20
4131503	APOIO ADMINISTRATIVO AS ATIV.DO P.EXECUTIVO	0,00	22.264,20	22.264,20
4331	PROTECAO E BENEFICIOS AO TRABALHADOR	0,00	620.416,38	620.416,38

BALANÇO CONSOLIDADO DO ESTADO 2007 - GOVERNO DA BAHIA

ANEXO 6 DA LEI 4.320/64

PROGRAMA DE TRABALHO DO GOVERNO (EMPENHADA) FUNÇÃO/SUBFUNÇÃO/PROGRAMA POR PROJETO/ATIVIDADE
POSIÇÃO ATÉ O MÊS DE DEZEMBRO DE 2007

GOVERNO DO ESTADO DA BAHIA - TODOS OS PODERES - ADM. DIRETA E INDIRETA

DIRETORIA GERAL DA CASA MILITAR DO GOVERNADOR				
CODIGO	DESCRICAO	PROJETO	ATIVIDADE	TOTAL
4331503	APOIO ADMINISTRATIVO AS ATIV.DO P.EXECUTIVO	0,00	620.416,38	620.416,38
4722	TELECOMUNICACOES	0,00	19.090,45	19.090,45
4722503	APOIO ADMINISTRATIVO AS ATIV.DO P.EXECUTIVO	0,00	19.090,45	19.090,45
4781	TRANSPORTE AEREO	0,00	4.060.079,40	4.060.079,40
4781503	APOIO ADMINISTRATIVO AS ATIV.DO P.EXECUTIVO	0,00	4.060.079,40	4.060.079,40
SUB TOTAL		0,00	13.525.094,99	13.525.094,99
DIRETORIA GERAL DA PGE				
CODIGO	DESCRICAO	PROJETO	ATIVIDADE	TOTAL
3	ESSENCIAL A JUSTICA	100.369,97	54.183.791,46	54.284.161,43
3092	REPRESENTACAO JUDICIAL E EXTRAJUDICIAL	0,00	109.859,49	109.859,49
3092238	ADVOCACIA DO ESTADO	0,00	109.859,49	109.859,49
3122	ADMINISTRACAO GERAL	0,00	53.291.233,95	53.291.233,95
3122503	APOIO ADMINISTRATIVO AS ATIV.DO P.EXECUTIVO	0,00	53.291.233,95	53.291.233,95
3126	TECNOLOGIA DA INFORMATIZACAO	100.369,97	411.485,74	511.855,71
3126238	ADVOCACIA DO ESTADO	100.369,97	0,00	100.369,97
3126503	APOIO ADMINISTRATIVO AS ATIV.DO P.EXECUTIVO	0,00	411.485,74	411.485,74
3131	COMUNICACAO SOCIAL	0,00	45.775,80	45.775,80
3131503	APOIO ADMINISTRATIVO AS ATIV.DO P.EXECUTIVO	0,00	45.775,80	45.775,80
3331	PROTECAO E BENEFICIOS AO TRABALHADOR	0,00	325.436,48	325.436,48
3331503	APOIO ADMINISTRATIVO AS ATIV.DO P.EXECUTIVO	0,00	325.436,48	325.436,48
SUB TOTAL		100.369,97	54.183.791,46	54.284.161,43
FUNDO DE MODERNIZACAO DA PGE				
CODIGO	DESCRICAO	PROJETO	ATIVIDADE	TOTAL
3	ESSENCIAL A JUSTICA	171.614,73	0,00	171.614,73
3092	REPRESENTACAO JUDICIAL E EXTRAJUDICIAL	171.614,73	0,00	171.614,73
3092238	ADVOCACIA DO ESTADO	171.614,73	0,00	171.614,73
SUB TOTAL		171.614,73	0,00	171.614,73
GABINETE DO VICE-GOVERNADOR				
CODIGO	DESCRICAO	PROJETO	ATIVIDADE	TOTAL
4	ADMINISTRACAO	0,00	1.130.198,44	1.130.198,44
4122	ADMINISTRACAO GERAL	0,00	1.072.406,20	1.072.406,20
4122503	APOIO ADMINISTRATIVO AS ATIV.DO P.EXECUTIVO	0,00	1.072.406,20	1.072.406,20
4126	TECNOLOGIA DA INFORMATIZACAO	0,00	8.888,16	8.888,16
4126503	APOIO ADMINISTRATIVO AS ATIV.DO P.EXECUTIVO	0,00	8.888,16	8.888,16
4131	COMUNICACAO SOCIAL	0,00	5.951,80	5.951,80
4131503	APOIO ADMINISTRATIVO AS ATIV.DO P.EXECUTIVO	0,00	5.951,80	5.951,80
4331	PROTECAO E BENEFICIOS AO TRABALHADOR	0,00	42.952,28	42.952,28
4331503	APOIO ADMINISTRATIVO AS ATIV.DO P.EXECUTIVO	0,00	42.952,28	42.952,28
SUB TOTAL		0,00	1.130.198,44	1.130.198,44

BALANÇO CONSOLIDADO DO ESTADO 2007 - GOVERNO DA BAHIA

ANEXO 6 DA LEI 4.320/64

PROGRAMA DE TRABALHO DO GOVERNO (EMPENHADA) FUNÇÃO/SUBFUNÇÃO/PROGRAMA POR PROJETO/ATIVIDADE
POSIÇÃO ATÉ O MÊS DE DEZEMBRO DE 2007

GOVERNO DO ESTADO DA BAHIA - TODOS OS PODERES - ADM. DIRETA E INDIRETA

DIRETORIA GERAL DA SAEB				
CODIGO	DESCRICAO	PROJETO	ATIVIDADE	TOTAL
4	ADMINISTRACAO	404.784,12	69.156.245,59	69.561.029,71
4122	ADMINISTRACAO GERAL	404.784,12	54.622.388,63	55.027.172,75
4122233	PROMOCAO DE PARCERIAS COMPROMISSO DE TODOS	0,00	8.536,38	8.536,38
4122237	MODERNIZACAO E AMPLIACAO DOS SERVICOS PUBLI	404.784,12	6.418.343,69	6.823.127,81
4122239	FORMACAO PROFISSIONALIZACAO E ATEND.AO SERV	0,00	367.999,29	367.999,29
4122503	APOIO ADMINISTRATIVO AS ATIV.DO P.EXECUTIVO	0,00	47.827.509,27	47.827.509,27
4126	TECNOLOGIA DA INFORMATIZACAO	0,00	9.105.289,81	9.105.289,81
4126237	MODERNIZACAO E AMPLIACAO DOS SERVICOS PUBLI	0,00	229.999,64	229.999,64
4126503	APOIO ADMINISTRATIVO AS ATIV.DO P.EXECUTIVO	0,00	8.875.290,17	8.875.290,17
4128	FORMACAO DE RECURSOS HUMANOS	0,00	229.875,32	229.875,32
4128239	FORMACAO PROFISSIONALIZACAO E ATEND.AO SERV	0,00	229.875,32	229.875,32
4131	COMUNICACAO SOCIAL	0,00	1.390.156,95	1.390.156,95
4131240	PRODUZINDO CONHECIMENTO	0,00	1.043.572,89	1.043.572,89
4131503	APOIO ADMINISTRATIVO AS ATIV.DO P.EXECUTIVO	0,00	346.584,06	346.584,06
4331	PROTECAO E BENEFICIOS AO TRABALHADOR	0,00	3.808.534,88	3.808.534,88
4331503	APOIO ADMINISTRATIVO AS ATIV.DO P.EXECUTIVO	0,00	3.808.534,88	3.808.534,88
9	PREVIDENCIA SOCIAL	3.700,00	0,00	3.700,00
9272	PREVIDENCIA DO REGIME ESTATUTARIO	3.700,00	0,00	3.700,00
9272239	FORMACAO PROFISSIONALIZACAO E ATEND.AO SERV	3.700,00	0,00	3.700,00
SUB TOTAL		408.484,12	69.156.245,59	69.564.729,71
FUNDO DE CUST PLAN SAUDE SERV PUB EST-FUNSERV				
CODIGO	DESCRICAO	PROJETO	ATIVIDADE	TOTAL
10	SAUDE	0,00	632.808.880,68	632.808.880,68
10122	ADMINISTRACAO GERAL	0,00	1.449.230,53	1.449.230,53
10122503	APOIO ADMINISTRATIVO AS ATIV.DO P.EXECUTIVO	0,00	1.449.230,53	1.449.230,53
10302	ASSISTENCIA HOSPITALAR E AMBULATORIAL	0,00	631.359.650,15	631.359.650,15
10302503	APOIO ADMINISTRATIVO AS ATIV.DO P.EXECUTIVO	0,00	631.359.650,15	631.359.650,15
SUB TOTAL		0,00	632.808.880,68	632.808.880,68
SUPERINTENDENCIA DE ATENDIMENT AO CIDADAO-SAC/SAEB				
CODIGO	DESCRICAO	PROJETO	ATIVIDADE	TOTAL
04	ADMINISTRACAO	11.115,40	35.693.509,48	35.704.624,88
04122	ADMINISTRACAO GERAL	11.115,40	35.693.509,48	35.704.624,88
04122235	ATENDIMENTO AO CIDADAO FOCO NA QUALIDADE	11.115,40	26.279.953,09	26.291.068,49
04122503	APOIO ADMINISTRATIVO AS ATIV.DO P.EXECUTIVO	0,00	9.413.556,39	9.413.556,39
SUB TOTAL		11.115,40	35.693.509,48	35.704.624,88

BALANÇO CONSOLIDADO DO ESTADO 2007 - GOVERNO DA BAHIA

ANEXO 6 DA LEI 4.320/64

PROGRAMA DE TRABALHO DO GOVERNO (EMPENHADA) FUNÇÃO/SUBFUNÇÃO/PROGRAMA POR PROJETO/ATIVIDADE
 POSIÇÃO ATÉ O MÊS DE DEZEMBRO DE 2007

GOVERNO DO ESTADO DA BAHIA - TODOS OS PODERES - ADM. DIRETA E INDIRETA

DEPARTAMENTO ESTADUAL DE TRANSITO - DETRAN/SAEB				
CODIGO	DESCRICAÇÃO	PROJETO	ATIVIDADE	TOTAL
6	SEGURANCA PUBLICA	619.195,71	58.014.193,70	58.633.389,41
6122	ADMINISTRACAO GERAL	0,00	41.743.428,64	41.743.428,64
6122503	APOIO ADMINISTRATIVO AS ATIV.DO P.EXECUTIVO	0,00	41.743.428,64	41.743.428,64
6126	TECNOLOGIA DA INFORMATIZACAO	0,00	5.629.987,81	5.629.987,81
6126503	APOIO ADMINISTRATIVO AS ATIV.DO P.EXECUTIVO	0,00	5.629.987,81	5.629.987,81
6131	COMUNICACAO SOCIAL	0,00	110.308,20	110.308,20
6131503	APOIO ADMINISTRATIVO AS ATIV.DO P.EXECUTIVO	0,00	110.308,20	110.308,20
6181	POLICIAMENTO	619.195,71	7.504.918,66	8.124.114,37
6181212	HUMANIZACAO DO TRANSITO	619.195,71	7.504.918,66	8.124.114,37
6331	PROTECAO E BENEFICIOS AO TRABALHADOR	0,00	3.025.550,39	3.025.550,39
6331503	APOIO ADMINISTRATIVO AS ATIV.DO P.EXECUTIVO	0,00	3.025.550,39	3.025.550,39
28	ENCARGOS ESPECIAIS	0,00	844.012,73	844.012,73
28846	OUTROS ENCARGOS ESPECIAIS	0,00	844.012,73	844.012,73
28846900	OPERACOES ESPECIAIS	0,00	844.012,73	844.012,73
SUB TOTAL		619.195,71	58.858.206,43	59.477.402,14
DIRETORIA GERAL DA SEAGRI				
CODIGO	DESCRICAÇÃO	PROJETO	ATIVIDADE	TOTAL
20	AGRICULTURA	14.176.362,15	51.177.783,68	65.354.145,83
20122	ADMINISTRACAO GERAL	6.015,36	36.251.883,10	36.257.898,46
20122237	MODERNIZACAO E AMPLIACAO DOS SERVICOS PUBLI	6.015,36	0,00	6.015,36
20122503	APOIO ADMINISTRATIVO AS ATIV.DO P.EXECUTIVO	0,00	36.251.883,10	36.251.883,10
20126	TECNOLOGIA DA INFORMATIZACAO	0,00	492.646,76	492.646,76
20126503	APOIO ADMINISTRATIVO AS ATIV.DO P.EXECUTIVO	0,00	492.646,76	492.646,76
20131	COMUNICACAO SOCIAL	0,00	83.090,40	83.090,40
20131503	APOIO ADMINISTRATIVO AS ATIV.DO P.EXECUTIVO	0,00	83.090,40	83.090,40
20331	PROTECAO E BENEFICIOS AO TRABALHADOR	0,00	1.609.749,45	1.609.749,45
20331503	APOIO ADMINISTRATIVO AS ATIV.DO P.EXECUTIVO	0,00	1.609.749,45	1.609.749,45
20573	DIFUSAO DO CONHECIMENTO CIENTIFICO E TECNOLOG	305.172,33	0,00	305.172,33
20573216	Ciencias TECNOLOGIA E INOVACAO	305.172,33	0,00	305.172,33
20601	PROMOCAO DA PRODUCAO VEGETAL	4.774.544,56	9.227.259,96	14.001.804,52
20601215	CADEIAS PRODUTIVAS	3.632.430,83	30.000,00	3.662.430,83
20601220	ORGANIZ.A PRODUCAO: PROD.E COMPETITIVIDADE	1.142.113,73	6.772.024,72	7.914.138,45
20601221	ATRAT.DO D.POLIT.DE INC.E ATRACAO INVESTIME	0,00	2.425.235,24	2.425.235,24
20602	PROMOCAO DA PRODUCAO ANIMAL	895.299,83	0,00	895.299,83
20602215	CADEIAS PRODUTIVAS	509.202,76	0,00	509.202,76
20602220	ORGANIZ.A PRODUCAO: PROD.E COMPETITIVIDADE	386.097,07	0,00	386.097,07
20605	ABASTECIMENTO	559.522,73	0,00	559.522,73
20605217	G.NEG.APOIO AO TRAB.M.PEQ.M.EMPREENDEMENTOS	559.522,73	0,00	559.522,73
20606	EXTENSAO RURAL	5.061.595,59	3.513.154,01	8.574.749,60
20606220	ORGANIZ.A PRODUCAO: PROD.E COMPETITIVIDADE	5.061.595,59	3.513.154,01	8.574.749,60

BALANÇO CONSOLIDADO DO ESTADO 2007 - GOVERNO DA BAHIA

ANEXO 6 DA LEI 4.320/64

PROGRAMA DE TRABALHO DO GOVERNO (EMPENHADA) FUNÇÃO/SUBFUNÇÃO/PROGRAMA POR PROJETO/ATIVIDADE
POSIÇÃO ATÉ O MÊS DE DEZEMBRO DE 2007

GOVERNO DO ESTADO DA BAHIA - TODOS OS PODERES - ADM. DIRETA E INDIRETA

DIRETORIA GERAL DA SEAGRI				
CODIGO	DESCRICAO	PROJETO	ATIVIDADE	TOTAL
20607	IRRIGACAO	1.945.520,75	0,00	1.945.520,75
20607218	FRUTOS DA TERRA: AGROINVESTIMENTOS	1.945.520,75	0,00	1.945.520,75
20692	COMERCIALIZACAO	628.691,00	0,00	628.691,00
20692217	G.NEG.APOIO AO TRAB.M.PEQ.M.EMPREENDIMENTOS	628.691,00	0,00	628.691,00
SUB TOTAL		14.176.362,15	51.177.783,68	65.354.145,83
COORDENACAO DE DESENVOLVIMENTO AGRARIO - CDA				
CODIGO	DESCRICAO	PROJETO	ATIVIDADE	TOTAL
20	AGRICULTURA	0,00	1.049.530,93	1.049.530,93
20122	ADMINISTRACAO GERAL	0,00	1.049.530,93	1.049.530,93
20122503	APOIO ADMINISTRATIVO AS ATIV.DO P.EXECUTIVO	0,00	1.049.530,93	1.049.530,93
21	ORGANIZACAO AGRARIA	4.083.903,66	0,00	4.083.903,66
21631	REFORMA AGRARIA	4.083.903,66	0,00	4.083.903,66
21631219	PERRA PARA PLANTAR: REFORMA AGRARIA	4.083.903,66	0,00	4.083.903,66
SUB TOTAL		4.083.903,66	1.049.530,93	5.133.434,59
AGENCIA EST.DE DEFESA AGROPECUARIA DA BAHIA - ADAB				
CODIGO	DESCRICAO	PROJETO	ATIVIDADE	TOTAL
20	AGRICULTURA	3.696.846,92	37.667.282,20	41.364.129,12
20122	ADMINISTRACAO GERAL	0,00	32.391.614,13	32.391.614,13
20122503	APOIO ADMINISTRATIVO AS ATIV.DO P.EXECUTIVO	0,00	32.391.614,13	32.391.614,13
20126	TECNOLOGIA DA INFORMATIZACAO	0,00	208.924,16	208.924,16
20126503	APOIO ADMINISTRATIVO AS ATIV.DO P.EXECUTIVO	0,00	208.924,16	208.924,16
20131	COMUNICACAO SOCIAL	0,00	84.312,90	84.312,90
20131503	APOIO ADMINISTRATIVO AS ATIV.DO P.EXECUTIVO	0,00	84.312,90	84.312,90
20331	PROTECAO E BENEFICIOS AO TRABALHADOR	0,00	1.449.595,62	1.449.595,62
20331503	APOIO ADMINISTRATIVO AS ATIV.DO P.EXECUTIVO	0,00	1.449.595,62	1.449.595,62
20603	DEFESA SANITARIA VEGETAL	672.737,58	1.579.777,53	2.252.515,11
20603216	CIENCIAS TECNOLOGIA E INOVACAO	61.988,61	0,00	61.988,61
20603220	ORGANIZ.A PRODUCAO: PROD.E COMPETITIVIDADE	0,00	1.579.777,53	1.579.777,53
20603223	DE OLHO NA NATUREZA G.DOS REC.AMB.F.TEC.LIM	182.168,14	0,00	182.168,14
20603232	AVALIACAO CONST.UM MONITORAMENTO DE QUALIDA	428.580,83	0,00	428.580,83
20604	DEFESA SANITARIA ANIMAL	3.024.109,34	1.953.057,86	4.977.167,20
20604217	G.NEG.APOIO AO TRAB.M.PEQ.M.EMPREENDIMENTOS	189.470,68	0,00	189.470,68
20604220	ORGANIZ.A PRODUCAO: PROD.E COMPETITIVIDADE	0,00	1.953.057,86	1.953.057,86
20604232	AVALIACAO CONST.UM MONITORAMENTO DE QUALIDA	2.834.638,66	0,00	2.834.638,66
SUB TOTAL		3.696.846,92	37.667.282,20	41.364.129,12

BALANÇO CONSOLIDADO DO ESTADO 2007 - GOVERNO DA BAHIA

ANEXO 6 DA LEI 4.320/64

PROGRAMA DE TRABALHO DO GOVERNO (EMPENHADA) FUNÇÃO/SUBFUNÇÃO/PROGRAMA POR PROJETO/ATIVIDADE
POSIÇÃO ATÉ O MÊS DE DEZEMBRO DE 2007

GOVERNO DO ESTADO DA BAHIA - TODOS OS PODERES - ADM. DIRETA E INDIRETA

EMPRESA BAHIANA DE DESENVOLVIMENTO AGRICOLA-EBDA				
CODIGO	DESCRICAO	PROJETO	ATIVIDADE	TOTAL
20	AGRICULTURA	4.390.741,47	71.218.547,77	75.609.289,24
20122	ADMINISTRACAO GERAL	100.831,81	65.339.574,92	65.440.406,73
20122237	MODERNIZACAO E AMPLIACAO DOS SERVICOS PUBLI	100.831,81	0,00	100.831,81
20122503	APOIO ADMINISTRATIVO AS ATIV.DO P.EXECUTIVO	0,00	65.339.574,92	65.339.574,92
20126	TECNOLOGIA DA INFORMATIZACAO	0,00	136.690,25	136.690,25
20126503	APOIO ADMINISTRATIVO AS ATIV.DO P.EXECUTIVO	0,00	136.690,25	136.690,25
20131	COMUNICACAO SOCIAL	0,00	82.545,36	82.545,36
20131503	APOIO ADMINISTRATIVO AS ATIV.DO P.EXECUTIVO	0,00	82.545,36	82.545,36
20331	PROTECAO E BENEFICIOS AO TRABALHADOR	0,00	647.653,51	647.653,51
20331503	APOIO ADMINISTRATIVO AS ATIV.DO P.EXECUTIVO	0,00	647.653,51	647.653,51
20541	PRESERVACAO E CONSERVACAO AMBIENTAL	2.175,39	0,00	2.175,39
20541223	DE OLHO NA NATUREZA G.DOS REC.AMB.F.TEC.LIM	2.175,39	0,00	2.175,39
20573	DIFUSAO DO CONHECIMENTO CIENTIFICO E TECNOLOG	1.168,00	436.542,01	437.710,01
20573216	CIENCIAS TECNOLOGIA E INOVACAO	1.168,00	436.542,01	437.710,01
20601	PROMOCAO DA PRODUCAO VEGETAL	2.023.212,70	4.575.541,72	6.598.754,42
20601215	CADEIAS PRODUTIVAS	1.602.218,28	0,00	1.602.218,28
20601220	ORGANIZ.A PRODUCAO: PROD.E COMPETITIVIDADE	420.994,42	4.575.541,72	4.996.536,14
20602	PROMOCAO DA PRODUCAO ANIMAL	621.406,54	0,00	621.406,54
20602215	CADEIAS PRODUTIVAS	488.098,27	0,00	488.098,27
20602220	ORGANIZ.A PRODUCAO: PROD.E COMPETITIVIDADE	133.308,27	0,00	133.308,27
20607	IRRIGACAO	1.641.947,03	0,00	1.641.947,03
20607218	FRUTOS DA TERRA: AGROINVERTIMENTOS	1.641.947,03	0,00	1.641.947,03
21	ORGANIZACAO AGRARIA	30.613,99	0,00	30.613,99
21631	REFORMA AGRARIA	30.613,99	0,00	30.613,99
21631219	PERRA PARA PLANTAR: REFORMA AGRARIA	30.613,99	0,00	30.613,99
28	ENCARGOS ESPECIAIS	0,00	8.837,92	8.837,92
28846	OUTROS ENCARGOS ESPECIAIS	0,00	8.837,92	8.837,92
28846900	OPERACOES ESPECIAIS	0,00	8.837,92	8.837,92
SUB TOTAL		4.421.355,46	71.227.385,69	75.648.741,15
BAHIA PESCA S.A - BAHIA PESCA				
CODIGO	DESCRICAO	PROJETO	ATIVIDADE	TOTAL
20	AGRICULTURA	22.795.851,79	7.108.105,04	29.903.956,83
20122	ADMINISTRACAO GERAL	0,00	6.414.668,87	6.414.668,87
20122503	APOIO ADMINISTRATIVO AS ATIV.DO P.EXECUTIVO	0,00	6.414.668,87	6.414.668,87
20126	TECNOLOGIA DA INFORMATIZACAO	0,00	128.499,86	128.499,86
20126503	APOIO ADMINISTRATIVO AS ATIV.DO P.EXECUTIVO	0,00	128.499,86	128.499,86
20131	COMUNICACAO SOCIAL	0,00	9.718,80	9.718,80
20131503	APOIO ADMINISTRATIVO AS ATIV.DO P.EXECUTIVO	0,00	9.718,80	9.718,80
20302	ASSISTENCIA HOSPITALAR E AMBULATORIAL	0,00	272.929,78	272.929,78
20302503	APOIO ADMINISTRATIVO AS ATIV.DO P.EXECUTIVO	0,00	272.929,78	272.929,78

BALANÇO CONSOLIDADO DO ESTADO 2007 - GOVERNO DA BAHIA

ANEXO 6 DA LEI 4.320/64

PROGRAMA DE TRABALHO DO GOVERNO (EMPENHADA) FUNÇÃO/SUBFUNÇÃO/PROGRAMA POR PROJETO/ATIVIDADE
POSIÇÃO ATÉ O MÊS DE DEZEMBRO DE 2007

GOVERNO DO ESTADO DA BAHIA - TODOS OS PODERES - ADM. DIRETA E INDIRETA

BAHIA PESCA S.A - BAHIAPESCA

CODIGO	DESCRICAO	PROJETO	ATIVIDADE	TOTAL
20331	PROTECAO E BENEFICIOS AO TRABALHADOR	0,00	282.287,73	282.287,73
20331503	APOIO ADMINISTRATIVO AS ATIV.DO P.EXECUTIVO	0,00	282.287,73	282.287,73
20602	PROMOCAO DA PRODUCAO ANIMAL	22.795.851,79	0,00	22.795.851,79
20602215	CADEIAS PRODUTIVAS	3.667.094,02	0,00	3.667.094,02
20602220	ORGANIZ.A PRODUCAO: PROD.E COMPETITIVIDADE	18.689.684,23	0,00	18.689.684,23
20602221	ATRAT.DO D.POLIT.DE INC.E ATRACAO INVESTIME	439.073,54	0,00	439.073,54
28	ENCARGOS ESPECIAIS	0,00	14.137,60	14.137,60
28846	OUTROS ENCARGOS ESPECIAIS	0,00	14.137,60	14.137,60
28846900	OPERACOES ESPECIAIS	0,00	14.137,60	14.137,60
SUB TOTAL		22.795.851,79	7.122.242,64	29.918.094,43

DIRETORIA GERAL DA SECRETARIA DA EDUCACAO

CODIGO	DESCRICAO	PROJETO	ATIVIDADE	TOTAL
12	EDUCACAO	28.450.041,15	1.669.733.481,26	1.698.183.522,41
12122	ADMINISTRACAO GERAL	539.487,10	267.152.991,51	267.692.478,61
12122208	EDUCACAO NOTA 10: QUALIDADE DE EDUCACAO	539.487,10	0,00	539.487,10
12122503	APOIO ADMINISTRATIVO AS ATIV.DO P.EXECUTIVO	0,00	267.152.991,51	267.152.991,51
12126	TECNOLOGIA DA INFORMATIZACAO	0,00	7.064.032,59	7.064.032,59
12126503	APOIO ADMINISTRATIVO AS ATIV.DO P.EXECUTIVO	0,00	7.064.032,59	7.064.032,59
12131	COMUNICACAO SOCIAL	0,00	1.356.665,77	1.356.665,77
12131240	PRODUZINDO CONHECIMENTO	0,00	784.274,18	784.274,18
12131503	APOIO ADMINISTRATIVO AS ATIV.DO P.EXECUTIVO	0,00	572.391,59	572.391,59
12331	PROTECAO E BENEFICIOS AO TRABALHADOR	0,00	58.377.494,45	58.377.494,45
12331503	APOIO ADMINISTRATIVO AS ATIV.DO P.EXECUTIVO	0,00	58.377.494,45	58.377.494,45
12361	ENSINO FUNDAMENTAL	10.019.979,59	892.473.467,15	902.493.446,74
12361202	EDUC.PARA TODOS UNIVERSALIZ.DE EDUCACAO BAS	5.356.518,09	3.899.348,47	9.255.866,56
12361208	EDUCACAO NOTA 10: QUALIDADE DE EDUCACAO	4.663.461,50	7.131.866,03	11.795.327,53
12361234	M.DE GESTAO PUB.DESC.E FOMENTO CAP.LOCAL D/	0,00	373.161,12	373.161,12
12361503	APOIO ADMINISTRATIVO AS ATIV.DO P.EXECUTIVO	0,00	881.069.091,53	881.069.091,53
12362	ENSINO MEDIO	15.014.569,42	407.339.318,46	422.353.887,88
12362202	EDUC.PARA TODOS UNIVERSALIZ.DE EDUCACAO BAS	9.225.429,68	1.118.758,68	10.344.188,36
12362208	EDUCACAO NOTA 10: QUALIDADE DE EDUCACAO	5.789.139,74	7.650.416,46	13.439.556,20
12362503	APOIO ADMINISTRATIVO AS ATIV.DO P.EXECUTIVO	0,00	398.570.143,32	398.570.143,32
12363	ENSINO PROFISSIONAL	2.424.272,11	6.770.927,50	9.195.199,61
12363208	EDUCACAO NOTA 10: QUALIDADE DE EDUCACAO	2.424.272,11	1.547.511,19	3.971.783,30
12363233	PROMOCAO DE PARCERIAS COMPROMISSO DE TODOS	0,00	5.223.416,31	5.223.416,31
12366	EDUCACAO DE JOVENS E ADULTOS	0,00	11.680.558,23	11.680.558,23
12366202	EDUC.PARA TODOS UNIVERSALIZ.DE EDUCACAO BAS	0,00	11.680.558,23	11.680.558,23
12367	EDUCACAO ESPECIAL	0,00	128.222,46	128.222,46
12367202	EDUC.PARA TODOS UNIVERSALIZ.DE EDUCACAO BAS	0,00	128.222,46	128.222,46
12573	DIFUSAO DO CONHECIMENTO CIENTIFICO E TECNOLOG	451.732,93	0,00	451.732,93

BALANÇO CONSOLIDADO DO ESTADO 2007 - GOVERNO DA BAHIA

ANEXO 6 DA LEI 4.320/64

PROGRAMA DE TRABALHO DO GOVERNO (EMPENHADA) FUNÇÃO/SUBFUNÇÃO/PROGRAMA POR PROJETO/ATIVIDADE
 POSIÇÃO ATÉ O MÊS DE DEZEMBRO DE 2007

GOVERNO DO ESTADO DA BAHIA - TODOS OS PODERES - ADM. DIRETA E INDIRETA

DIRETORIA GERAL DA SECRETARIA DA EDUCACAO				
CODIGO	DESCRICAO	PROJETO	ATIVIDADE	TOTAL
12573240	PRODUZINDO CONHECIMENTO	451.732,93	0,00	451.732,93
12785	TRANSPORTES ESPECIAIS	0,00	17.389.803,14	17.389.803,14
12785202	EDUC.PARA TODOS UNIVERSALIZ.DE EDUCACAO BAS	0,00	17.389.803,14	17.389.803,14
SUB TOTAL		28.450.041,15	1.669.733.481,26	1.698.183.522,41

FUNDO DE ASSISTENCIA AO EDUCANDO - FAED				
CODIGO	DESCRICAO	PROJETO	ATIVIDADE	TOTAL
12	EDUCACAO	0,00	74.389.902,33	74.389.902,33
12306	ALIMENTACAO E NUTRICAO	0,00	27.354.811,33	27.354.811,33
12306202	EDUC.PARA TODOS UNIVERSALIZ.DE EDUCACAO BAS	0,00	27.354.811,33	27.354.811,33
12361	ENSINO FUNDAMENTAL	0,00	28.464.851,24	28.464.851,24
12361208	EDUCACAO NOTA 10: QUALIDADE DE EDUCACAO	0,00	28.464.851,24	28.464.851,24
12362	ENSINO MEDIO	0,00	18.570.239,76	18.570.239,76
12362208	EDUCACAO NOTA 10: QUALIDADE DE EDUCACAO	0,00	18.570.239,76	18.570.239,76
SUB TOTAL		0,00	74.389.902,33	74.389.902,33

INSTITUTO ANISIO TEIXEIRA - IAT				
CODIGO	DESCRICAO	PROJETO	ATIVIDADE	TOTAL
12	EDUCACAO	12.858.330,31	4.386.020,60	17.244.350,91
12122	ADMINISTRACAO GERAL	0,00	1.618.388,90	1.618.388,90
12122503	APOIO ADMINISTRATIVO AS ATIV.DO P.EXECUTIVO	0,00	1.618.388,90	1.618.388,90
12361	ENSINO FUNDAMENTAL	12.858.330,31	421.237,85	13.279.568,16
12361202	EDUC.PARA TODOS UNIVERSALIZ.DE EDUCACAO BAS	12.651.602,80	0,00	12.651.602,80
12361208	EDUCACAO NOTA 10: QUALIDADE DE EDUCACAO	206.727,51	421.237,85	627.965,36
12362	ENSINO MEDIO	0,00	1.996.850,38	1.996.850,38
12362208	EDUCACAO NOTA 10: QUALIDADE DE EDUCACAO	0,00	1.996.850,38	1.996.850,38
12363	ENSINO PROFISSIONAL	0,00	240.461,32	240.461,32
12363208	EDUCACAO NOTA 10: QUALIDADE DE EDUCACAO	0,00	240.461,32	240.461,32
12366	EDUCACAO DE JOVENS E ADULTOS	0,00	21.408,16	21.408,16
12366208	EDUCACAO NOTA 10: QUALIDADE DE EDUCACAO	0,00	21.408,16	21.408,16
12367	EDUCACAO ESPECIAL	0,00	87.673,99	87.673,99
12367208	EDUCACAO NOTA 10: QUALIDADE DE EDUCACAO	0,00	87.673,99	87.673,99
SUB TOTAL		12.858.330,31	4.386.020,60	17.244.350,91

UNIVERSIDADE DO ESTADO DA BAHIA - UNEB				
CODIGO	DESCRICAO	PROJETO	ATIVIDADE	TOTAL
12	EDUCACAO	12.366.762,99	173.332.070,62	185.698.833,61
12122	ADMINISTRACAO GERAL	0,00	150.381.248,53	150.381.248,53
12122503	APOIO ADMINISTRATIVO AS ATIV.DO P.EXECUTIVO	0,00	150.381.248,53	150.381.248,53
12126	TECNOLOGIA DA INFORMATIZACAO	0,00	3.775.628,10	3.775.628,10
12126503	APOIO ADMINISTRATIVO AS ATIV.DO P.EXECUTIVO	0,00	3.775.628,10	3.775.628,10

BALANÇO CONSOLIDADO DO ESTADO 2007 - GOVERNO DA BAHIA

ANEXO 6 DA LEI 4.320/64

PROGRAMA DE TRABALHO DO GOVERNO (EMPENHADA) FUNÇÃO/SUBFUNÇÃO/PROGRAMA POR PROJETO/ATIVIDADE
POSIÇÃO ATÉ O MÊS DE DEZEMBRO DE 2007

GOVERNO DO ESTADO DA BAHIA - TODOS OS PODERES - ADM. DIRETA E INDIRETA

UNIVERSIDADE DO ESTADO DA BAHIA - UNEB

CODIGO	DESCRICAO	PROJETO	ATIVIDADE	TOTAL
12131	COMUNICACAO SOCIAL	0,00	833.095,80	833.095,80
12131503	APOIO ADMINISTRATIVO AS ATIV.DO P.EXECUTIVO	0,00	833.095,80	833.095,80
12331	PROTECAO E BENEFICIOS AO TRABALHADOR	0,00	7.031.353,56	7.031.353,56
12331503	APOIO ADMINISTRATIVO AS ATIV.DO P.EXECUTIVO	0,00	7.031.353,56	7.031.353,56
12361	ENSINO FUNDAMENTAL	15.000,00	0,00	15.000,00
12361202	EDUC.PARA TODOS UNIVERSALIZ.DE EDUCACAO BAS	15.000,00	0,00	15.000,00
12363	ENSINO PROFISSIONAL	5.000,00	0,00	5.000,00
12363217	G.NEG.APOIO AO TRAB.M.PEQ.M.EMPREENHIMENTOS	5.000,00	0,00	5.000,00
12364	ENSINO SUPERIOR	6.780.184,03	11.310.744,63	18.090.928,66
12364208	EDUCACAO NOTA 10: QUALIDADE DE EDUCACAO	6.455.337,96	11.310.744,63	17.766.082,59
12364216	CIENCIAS TECNOLOGIA E INOVACAO	324.846,07	0,00	324.846,07
12366	EDUCACAO DE JOVENS E ADULTOS	749,99	0,00	749,99
12366202	EDUC.PARA TODOS UNIVERSALIZ.DE EDUCACAO BAS	749,99	0,00	749,99
12572	DESENVOLVIMENTO TECNOLÓGICO E ENGENHARIA	164.843,71	0,00	164.843,71
12572216	CIENCIAS TECNOLOGIA E INOVACAO	80.780,95	0,00	80.780,95
12572223	DE OLHO NA NATUREZA G.DOS REC.AMB.F.TEC.LIM	84.062,76	0,00	84.062,76
12573	DIFUSAO DO CONHECIMENTO CIENTIFICO E TECNOLOG	5.381.285,26	0,00	5.381.285,26
12573202	EDUC.PARA TODOS UNIVERSALIZ.DE EDUCACAO BAS	82.800,00	0,00	82.800,00
12573215	CADEIAS PRODUTIVAS	350.278,02	0,00	350.278,02
12573216	CIENCIAS TECNOLOGIA E INOVACAO	4.948.207,24	0,00	4.948.207,24
12665	NORMALIZACAO E QUALIDADE	19.700,00	0,00	19.700,00
12665215	CADEIAS PRODUTIVAS	19.700,00	0,00	19.700,00
SUB TOTAL.		12.366.762,99	173.332.070,62	185.698.833,61

UNIVERSIDADE ESTADUAL DO SUDOESTE DA BAHIA - UESB

CODIGO	DESCRICAO	PROJETO	ATIVIDADE	TOTAL
12	EDUCACAO	5.857.785,60	88.147.876,16	94.005.661,76
12122	ADMINISTRACAO GERAL	0,00	83.006.987,35	83.006.987,35
12122503	APOIO ADMINISTRATIVO AS ATIV.DO P.EXECUTIVO	0,00	83.006.987,35	83.006.987,35
12126	TECNOLOGIA DA INFORMATIZACAO	0,00	245.797,34	245.797,34
12126503	APOIO ADMINISTRATIVO AS ATIV.DO P.EXECUTIVO	0,00	245.797,34	245.797,34
12131	COMUNICACAO SOCIAL	0,00	119.999,69	119.999,69
12131503	APOIO ADMINISTRATIVO AS ATIV.DO P.EXECUTIVO	0,00	119.999,69	119.999,69
12331	PROTECAO E BENEFICIOS AO TRABALHADOR	0,00	2.740.055,88	2.740.055,88
12331503	APOIO ADMINISTRATIVO AS ATIV.DO P.EXECUTIVO	0,00	2.740.055,88	2.740.055,88
12364	ENSINO SUPERIOR	3.559.144,48	2.035.035,90	5.594.180,38
12364208	EDUCACAO NOTA 10: QUALIDADE DE EDUCACAO	3.071.581,80	1.257.533,88	4.329.115,68
12364216	CIENCIAS TECNOLOGIA E INOVACAO	487.562,68	0,00	487.562,68
12364503	APOIO ADMINISTRATIVO AS ATIV.DO P.EXECUTIVO	0,00	777.502,02	777.502,02
12366	EDUCACAO DE JOVENS E ADULTOS	9.192,70	0,00	9.192,70
12366202	EDUC.PARA TODOS UNIVERSALIZ.DE EDUCACAO BAS	9.192,70	0,00	9.192,70

BALANÇO CONSOLIDADO DO ESTADO 2007 - GOVERNO DA BAHIA

ANEXO 6 DA LEI 4.320/64

PROGRAMA DE TRABALHO DO GOVERNO (EMPENHADA) FUNÇÃO/SUBFUNÇÃO/PROGRAMA POR PROJETO/ATIVIDADE
POSIÇÃO ATÉ O MÊS DE DEZEMBRO DE 2007

GOVERNO DO ESTADO DA BAHIA - TODOS OS PODERES - ADM. DIRETA E INDIRETA

UNIVERSIDADE ESTADUAL DO SUDOESTE DA BAHIA - UESB				
CODIGO	DESCRICAO	PROJETO	ATIVIDADE	TOTAL
12572	DESENVOLVIMENTO TECNOLÓGICO E ENGENHARIA	193,00	0,00	193,00
12572216	CIÊNCIAS TECNOLOGIA E INOVAÇÃO	193,00	0,00	193,00
12573	DIFUSÃO DO CONHECIMENTO CIENTÍFICO E TECNOLÓGICO	2.289.255,42	0,00	2.289.255,42
12573202	EDUC.PARA TODOS UNIVERSALIZ.DE EDUCACAO BAS	91.342,37	0,00	91.342,37
12573216	CIÊNCIAS TECNOLOGIA E INOVAÇÃO	2.197.913,05	0,00	2.197.913,05
28	ENCARGOS ESPECIAIS	0,00	17.826,84	17.826,84
28846	OUTROS ENCARGOS ESPECIAIS	0,00	17.826,84	17.826,84
28846900	OPERACOES ESPECIAIS	0,00	17.826,84	17.826,84
SUB TOTAL		5.857.785,60	88.165.703,00	94.023.488,60
UNIVERSIDADE ESTADUAL DE FEIRA DE SANTANA - UEFES				
CODIGO	DESCRICAO	PROJETO	ATIVIDADE	TOTAL
12	EDUCACAO	9.209.596,95	99.091.085,74	108.300.682,69
12122	ADMINISTRACAO GERAL	0,00	92.184.321,57	92.184.321,57
12122503	APOIO ADMINISTRATIVO AS ATIV.DO P.EXECUTIVO	0,00	92.184.321,57	92.184.321,57
12126	TECNOLOGIA DA INFORMATIZACAO	0,00	851.954,73	851.954,73
12126503	APOIO ADMINISTRATIVO AS ATIV.DO P.EXECUTIVO	0,00	851.954,73	851.954,73
12131	COMUNICACAO SOCIAL	0,00	143.897,11	143.897,11
12131503	APOIO ADMINISTRATIVO AS ATIV.DO P.EXECUTIVO	0,00	143.897,11	143.897,11
12331	PROTECAO E BENEFICIOS AO TRABALHADOR	0,00	2.535.621,54	2.535.621,54
12331503	APOIO ADMINISTRATIVO AS ATIV.DO P.EXECUTIVO	0,00	2.535.621,54	2.535.621,54
12363	ENSINO PROFISSIONAL	2.038,40	0,00	2.038,40
12363217	G.NEG.APOIO AO TRAB.M.PEQ.M.EMPREENHIMENTOS	2.038,40	0,00	2.038,40
12364	ENSINO SUPERIOR	5.247.907,93	3.336.700,90	8.584.608,83
12364208	EDUCACAO NOTA 10: QUALIDADE DE EDUCACAO	4.270.471,36	3.336.700,90	7.607.172,26
12364216	CIÊNCIAS TECNOLOGIA E INOVAÇÃO	977.436,57	0,00	977.436,57
12365	EDUCACAO INFANTIL	0,00	38.589,89	38.589,89
12365503	APOIO ADMINISTRATIVO AS ATIV.DO P.EXECUTIVO	0,00	38.589,89	38.589,89
12366	EDUCACAO DE JOVENS E ADULTOS	2.000,00	0,00	2.000,00
12366202	EDUC.PARA TODOS UNIVERSALIZ.DE EDUCACAO BAS	2.000,00	0,00	2.000,00
12573	DIFUSÃO DO CONHECIMENTO CIENTÍFICO E TECNOLÓGICO	3.957.650,62	0,00	3.957.650,62
12573202	EDUC.PARA TODOS UNIVERSALIZ.DE EDUCACAO BAS	6.118,87	0,00	6.118,87
12573216	CIÊNCIAS TECNOLOGIA E INOVAÇÃO	3.951.531,75	0,00	3.951.531,75
28	ENCARGOS ESPECIAIS	0,00	47.536,82	47.536,82
28846	OUTROS ENCARGOS ESPECIAIS	0,00	47.536,82	47.536,82
28846900	OPERACOES ESPECIAIS	0,00	47.536,82	47.536,82
SUB TOTAL		9.209.596,95	99.138.622,56	108.348.219,51
UNIVERSIDADE ESTADUAL DE SANTA CRUZ - UESC				
CODIGO	DESCRICAO	PROJETO	ATIVIDADE	TOTAL
12	EDUCACAO	4.653.588,93	71.051.447,84	75.705.036,77
12122	ADMINISTRACAO GERAL	0,00	65.666.562,66	65.666.562,66

BALANÇO CONSOLIDADO DO ESTADO 2007 - GOVERNO DA BAHIA

ANEXO 6 DA LEI 4.320/64

PROGRAMA DE TRABALHO DO GOVERNO (EMPENHADA) FUNÇÃO/SUBFUNÇÃO/PROGRAMA POR PROJETO/ATIVIDADE
POSIÇÃO ATÉ O MÊS DE DEZEMBRO DE 2007

GOVERNO DO ESTADO DA BAHIA - TODOS OS PODERES - ADM. DIRETA E INDIRETA

UNIVERSIDADE ESTADUAL DE SANTA CRUZ - UESC				
CODIGO	DESCRICAO	PROJETO	ATIVIDADE	TOTAL
12122503	APOIO ADMINISTRATIVO AS ATIV.DO P.EXECUTIVO	0,00	65.666.562,66	65.666.562,66
12126	TECNOLOGIA DA INFORMATIZACAO	0,00	561.605,82	561.605,82
12126503	APOIO ADMINISTRATIVO AS ATIV.DO P.EXECUTIVO	0,00	561.605,82	561.605,82
12131	COMUNICACAO SOCIAL	0,00	208.448,36	208.448,36
12131503	APOIO ADMINISTRATIVO AS ATIV.DO P.EXECUTIVO	0,00	208.448,36	208.448,36
12331	PROTECAO E BENEFICIOS AO TRABALHADOR	0,00	1.887.078,21	1.887.078,21
12331503	APOIO ADMINISTRATIVO AS ATIV.DO P.EXECUTIVO	0,00	1.887.078,21	1.887.078,21
12361	ENSINO FUNDAMENTAL	81.948,29	0,00	81.948,29
12361202	EDUC.PARA TODOS UNIVERSALIZ.DE EDUCACAO BAS	81.948,29	0,00	81.948,29
12364	ENSINO SUPERIOR	3.062.431,58	2.727.752,79	5.790.184,37
12364208	EDUCACAO NOTA 10: QUALIDADE DE EDUCACAO	2.626.750,03	2.727.752,79	5.354.502,82
12364216	CIENCIAS TECNOLOGIA E INOVACAO	435.681,55	0,00	435.681,55
12366	EDUCACAO DE JOVENS E ADULTOS	4.858,35	0,00	4.858,35
12366202	EDUC.PARA TODOS UNIVERSALIZ.DE EDUCACAO BAS	4.858,35	0,00	4.858,35
12573	DIFUSAO DO CONHECIMENTO CIENTIFICO E TECNOLOG	1.504.350,71	0,00	1.504.350,71
12573202	EDUC.PARA TODOS UNIVERSALIZ.DE EDUCACAO BAS	12.161,20	0,00	12.161,20
12573216	CIENCIAS TECNOLOGIA E INOVACAO	1.492.189,51	0,00	1.492.189,51
28	ENCARGOS ESPECIAIS	0,00	199.517,14	199.517,14
28846	OUTROS ENCARGOS ESPECIAIS	0,00	199.517,14	199.517,14
28846900	OPERACOES ESPECIAIS	0,00	199.517,14	199.517,14
SUB TOTAL.		4.653.588,93	71.250.964,98	75.904.553,91

DIRETORIA GERAL DA SEFAZ

CODIGO	DESCRICAO	PROJETO	ATIVIDADE	TOTAL
04	ADMINISTRACAO	13.687.106,05	407.519.315,98	421.206.422,03
04122	ADMINISTRACAO GERAL	0,00	374.716.210,13	374.716.210,13
04122503	APOIO ADMINISTRATIVO AS ATIV.DO P.EXECUTIVO	0,00	374.716.210,13	374.716.210,13
04123	ADMINISTRACAO FINANCEIRA	13.687.106,05	3.557.672,63	17.244.778,68
04123237	MODERNIZACAO E AMPLIACAO DOS SERVICOS PUBLI	13.687.106,05	0,00	13.687.106,05
04123503	APOIO ADMINISTRATIVO AS ATIV.DO P.EXECUTIVO	0,00	3.557.672,63	3.557.672,63
04126	TECNOLOGIA DA INFORMATIZACAO	0,00	24.302.062,08	24.302.062,08
04126503	APOIO ADMINISTRATIVO AS ATIV.DO P.EXECUTIVO	0,00	24.302.062,08	24.302.062,08
04131	COMUNICACAO SOCIAL	0,00	1.034.467,00	1.034.467,00
04131240	PRODUZINDO CONHECIMENTO	0,00	30.000,00	30.000,00
04131503	APOIO ADMINISTRATIVO AS ATIV.DO P.EXECUTIVO	0,00	1.004.467,00	1.004.467,00
04331	PROTECAO E BENEFICIOS AO TRABALHADOR	0,00	3.908.904,14	3.908.904,14
04331503	APOIO ADMINISTRATIVO AS ATIV.DO P.EXECUTIVO	0,00	3.908.904,14	3.908.904,14
12	EDUCACAO	6.828.996,67	0,00	6.828.996,67
12364	ENSINO SUPERIOR	6.828.996,67	0,00	6.828.996,67
12364208	EDUCACAO NOTA 10: QUALIDADE DE EDUCACAO	6.828.996,67	0,00	6.828.996,67
SUB TOTAL		20.516.102,72	407.519.315,98	428.035.418,70

BALANÇO CONSOLIDADO DO ESTADO 2007 - GOVERNO DA BAHIA

ANEXO 6 DA LEI 4.320/64

PROGRAMA DE TRABALHO DO GOVERNO (EMPENHADA) FUNÇÃO/SUBFUNÇÃO/PROGRAMA POR PROJETO/ATIVIDADE
POSIÇÃO ATÉ O MÊS DE DEZEMBRO DE 2007

GOVERNO DO ESTADO DA BAHIA - TODOS OS PODERES - ADM. DIRETA E INDIRETA

FUNDO CUSTEIO PREV SOCIAL SERV PUBLICOS EST BAHIA				
CODIGO	DESCRICAO	PROJETO	ATIVIDADE	TOTAL
09	PREVIDENCIA SOCIAL	0,00	1.827.767.193,82	1.827.767.193,82
09272	PREVIDENCIA DO REGIME ESTATUTARIO	0,00	1.827.767.193,82	1.827.767.193,82
09272121	PREVIDENCIA OFICIAL	0,00	1.827.767.193,82	1.827.767.193,82
SUB TOTAL		0,00	1.827.767.193,82	1.827.767.193,82
DIRETORIA GERAL DA CASA CIVIL				
CODIGO	DESCRICAO	PROJETO	ATIVIDADE	TOTAL
04	ADMINISTRACAO	0,00	28.454.914,45	28.454.914,45
04122	ADMINISTRACAO GERAL	0,00	18.375.373,28	18.375.373,28
04122503	APOIO ADMINISTRATIVO AS ATIV.DO P.EXECUTIVO	0,00	18.375.373,28	18.375.373,28
04126	TECNOLOGIA DA INFORMATIZACAO	0,00	1.288.117,42	1.288.117,42
04126503	APOIO ADMINISTRATIVO AS ATIV.DO P.EXECUTIVO	0,00	1.288.117,42	1.288.117,42
04131	COMUNICACAO SOCIAL	0,00	7.891.914,39	7.891.914,39
04131240	PRODUZINDO CONHECIMENTO	0,00	7.800.925,09	7.800.925,09
04131503	APOIO ADMINISTRATIVO AS ATIV.DO P.EXECUTIVO	0,00	90.989,30	90.989,30
04331	PROTECAO E BENEFICIOS AO TRABALHADOR	0,00	899.509,36	899.509,36
04331503	APOIO ADMINISTRATIVO AS ATIV.DO P.EXECUTIVO	0,00	899.509,36	899.509,36
SUB TOTAL		0,00	28.454.914,45	28.454.914,45
DIRETORIA GERAL DA SICM				
CODIGO	DESCRICAO	PROJETO	ATIVIDADE	TOTAL
22	INDUSTRIA	7.129.485,18	10.667.166,21	17.796.651,39
22122	ADMINISTRACAO GERAL	0,00	9.627.668,43	9.627.668,43
22122503	APOIO ADMINISTRATIVO AS ATIV.DO P.EXECUTIVO	0,00	9.627.668,43	9.627.668,43
22126	TECNOLOGIA DA INFORMATIZACAO	0,00	455.740,93	455.740,93
22126503	APOIO ADMINISTRATIVO AS ATIV.DO P.EXECUTIVO	0,00	455.740,93	455.740,93
22131	COMUNICACAO SOCIAL	0,00	84.347,90	84.347,90
22131503	APOIO ADMINISTRATIVO AS ATIV.DO P.EXECUTIVO	0,00	84.347,90	84.347,90
22331	PROTECAO E BENEFICIOS AO TRABALHADOR	0,00	499.408,95	499.408,95
22331503	APOIO ADMINISTRATIVO AS ATIV.DO P.EXECUTIVO	0,00	499.408,95	499.408,95
22661	PROMOCAO INDUSTRIAL	304.906,88	0,00	304.906,88
22661221	ATRAT.DO D.POLIT.DE INC.E ATRACAO INVESTIME	304.906,88	0,00	304.906,88
22663	MINERACAO	5.726.498,62	0,00	5.726.498,62
22663215	CADEIAS PRODUTIVAS	5.670.138,62	0,00	5.670.138,62
22663216	CIENCIAS TECNOLOGIA E INOVACAO	56.360,00	0,00	56.360,00
22692	COMERCIALIZACAO	1.098.079,68	0,00	1.098.079,68
22692214	FLUXO DE BENS SERV.E FORT.DAS EMPRES.E PROD	1.098.079,68	0,00	1.098.079,68
23	COMERCIO E SERVICOS	4.466.389,53	148.150,67	4.614.540,20
23691	PROMOCAO COMERCIAL	669.627,85	0,00	669.627,85
23691214	FLUXO DE BENS SERV.E FORT.DAS EMPRES.E PROD	669.627,85	0,00	669.627,85
23692	COMERCIALIZACAO	0,00	148.150,67	148.150,67

BALANÇO CONSOLIDADO DO ESTADO 2007 - GOVERNO DA BAHIA

ANEXO 6 DA LEI 4.320/64

PROGRAMA DE TRABALHO DO GOVERNO (EMPENHADA) FUNÇÃO/SUBFUNÇÃO/PROGRAMA POR PROJETO/ATIVIDADE
POSIÇÃO ATÉ O MÊS DE DEZEMBRO DE 2007

GOVERNO DO ESTADO DA BAHIA - TODOS OS PODERES - ADM. DIRETA E INDIRETA

DIRETORIA GERAL DA SICM

CODIGO	DESCRICAO	PROJETO	ATIVIDADE	TOTAL
23692235	ATENDIMENTO AO CIDADAO FOCO NA QUALIDADE	0,00	148.150,67	148.150,67
23693	COMERCIO EXTERIOR	3.796.761,68	0,00	3.796.761,68
23693214	FLUXO DE BENS SERV.E FORT.DAS EMPRES.E PROD	3.796.761,68	0,00	3.796.761,68
SUB TOTAL		11.595.874,71	10.815.316,88	22.411.191,59

JUNTA COMERCIAL DO ESTADO DA BAHIA - JUCEB

CODIGO	DESCRICAO	PROJETO	ATIVIDADE	TOTAL
23	COMERCIO E SERVICOS	504.044,06	8.755.622,39	9.259.666,45
23122	ADMINISTRACAO GERAL	0,00	7.916.385,92	7.916.385,92
23122503	APOIO ADMINISTRATIVO AS ATIV.DO P.EXECUTIVO	0,00	7.916.385,92	7.916.385,92
23126	TECNOLOGIA DA INFORMATIZACAO	0,00	470.768,21	470.768,21
23126503	APOIO ADMINISTRATIVO AS ATIV.DO P.EXECUTIVO	0,00	470.768,21	470.768,21
23131	COMUNICACAO SOCIAL	0,00	41.486,40	41.486,40
23131503	APOIO ADMINISTRATIVO AS ATIV.DO P.EXECUTIVO	0,00	41.486,40	41.486,40
23331	PROTECAO E BENEFICIOS AO TRABALHADOR	0,00	326.981,86	326.981,86
23331503	APOIO ADMINISTRATIVO AS ATIV.DO P.EXECUTIVO	0,00	326.981,86	326.981,86
23692	COMERCIALIZACAO	504.044,06	0,00	504.044,06
23692237	MODERNIZACAO E AMPLIACAO DOS SERVICOS PUBLI	504.044,06	0,00	504.044,06
28	ENCARGOS ESPECIAIS	0,00	148.350,03	148.350,03
28846	OUTROS ENCARGOS ESPECIAIS	0,00	148.350,03	148.350,03
28846900	OPERACOES ESPECIAIS	0,00	148.350,03	148.350,03
SUB TOTAL		504.044,06	8.903.972,42	9.408.016,48

SUPERINTENDENCIA DE DESENV.IND.E COMERCIAL - SUDIC

CODIGO	DESCRICAO	PROJETO	ATIVIDADE	TOTAL
22	INDUSTRIA	6.303.650,34	15.135.723,07	21.439.373,41
22122	ADMINISTRACAO GERAL	277.722,83	12.412.030,75	12.689.753,58
22122237	MODERNIZACAO E AMPLIACAO DOS SERVICOS PUBLI	277.722,83	0,00	277.722,83
22122503	APOIO ADMINISTRATIVO AS ATIV.DO P.EXECUTIVO	0,00	12.412.030,75	12.412.030,75
22126	TECNOLOGIA DA INFORMATIZACAO	0,00	305.222,78	305.222,78
22126503	APOIO ADMINISTRATIVO AS ATIV.DO P.EXECUTIVO	0,00	305.222,78	305.222,78
22131	COMUNICACAO SOCIAL	0,00	83.259,00	83.259,00
22131503	APOIO ADMINISTRATIVO AS ATIV.DO P.EXECUTIVO	0,00	83.259,00	83.259,00
22331	PROTECAO E BENEFICIOS AO TRABALHADOR	0,00	611.924,96	611.924,96
22331503	APOIO ADMINISTRATIVO AS ATIV.DO P.EXECUTIVO	0,00	611.924,96	611.924,96
22661	PROMOCAO INDUSTRIAL	6.025.927,51	1.723.285,58	7.749.213,09
22661215	CADEIAS PRODUTIVAS	5.990.949,05	1.723.285,58	7.714.234,63
22661221	ATRAT.DO D.POLIT.DE INC.E ATRACAO INVESTIME	34.978,46	0,00	34.978,46
28	ENCARGOS ESPECIAIS	0,00	54.000,00	54.000,00
28846	OUTROS ENCARGOS ESPECIAIS	0,00	54.000,00	54.000,00
28846900	OPERACOES ESPECIAIS	0,00	54.000,00	54.000,00
SUB TOTAL		6.303.650,34	15.189.723,07	21.493.373,41

BALANÇO CONSOLIDADO DO ESTADO 2007 - GOVERNO DA BAHIA

ANEXO 6 DA LEI 4.320/64

PROGRAMA DE TRABALHO DO GOVERNO (EMPENHADA) FUNÇÃO/SUBFUNÇÃO/PROGRAMA POR PROJETO/ATIVIDADE
POSIÇÃO ATÉ O MÊS DE DEZEMBRO DE 2007

GOVERNO DO ESTADO DA BAHIA - TODOS OS PODERES - ADM. DIRETA E INDIRETA

CENTRO INDUSTRIAL DE SUBAE - CIS				
CODIGO	DESCRICAO	PROJETO	ATIVIDADE	TOTAL
22	INDUSTRIA	1.029.001,27	2.379.459,76	3.408.461,03
22122	ADMINISTRACAO GERAL	0,00	1.876.108,49	1.876.108,49
22122503	APOIO ADMINISTRATIVO AS ATIV.DO P.EXECUTIVO	0,00	1.876.108,49	1.876.108,49
22126	TECNOLOGIA DA INFORMATIZACAO	0,00	44.402,81	44.402,81
22126503	APOIO ADMINISTRATIVO AS ATIV.DO P.EXECUTIVO	0,00	44.402,81	44.402,81
22131	COMUNICACAO SOCIAL	0,00	24.989,80	24.989,80
22131503	APOIO ADMINISTRATIVO AS ATIV.DO P.EXECUTIVO	0,00	24.989,80	24.989,80
22331	PROTECAO E BENEFICIOS AO TRABALHADOR	0,00	32.354,44	32.354,44
22331503	APOIO ADMINISTRATIVO AS ATIV.DO P.EXECUTIVO	0,00	32.354,44	32.354,44
22661	PROMOCAO INDUSTRIAL	1.029.001,27	401.604,22	1.430.605,49
22661215	CADEIAS PRODUTIVAS	1.029.001,27	401.604,22	1.430.605,49
SUB TOTAL		1.029.001,27	2.379.459,76	3.408.461,03

INSTIT. BAIANO DE METROLOGIA E QUALIDADE-IBAMETRO				
CODIGO	DESCRICAO	PROJETO	ATIVIDADE	TOTAL
22	INDUSTRIA	296.000,00	15.203.288,85	15.499.288,85
22122	ADMINISTRACAO GERAL	0,00	13.466.085,87	13.466.085,87
22122503	APOIO ADMINISTRATIVO AS ATIV.DO P.EXECUTIVO	0,00	13.466.085,87	13.466.085,87
22126	TECNOLOGIA DA INFORMATIZACAO	0,00	1.080.518,17	1.080.518,17
22126503	APOIO ADMINISTRATIVO AS ATIV.DO P.EXECUTIVO	0,00	1.080.518,17	1.080.518,17
22131	COMUNICACAO SOCIAL	0,00	72.566,55	72.566,55
22131503	APOIO ADMINISTRATIVO AS ATIV.DO P.EXECUTIVO	0,00	72.566,55	72.566,55
22331	PROTECAO E BENEFICIOS AO TRABALHADOR	0,00	584.118,26	584.118,26
22331503	APOIO ADMINISTRATIVO AS ATIV.DO P.EXECUTIVO	0,00	584.118,26	584.118,26
22692	COMERCIALIZACAO	296.000,00	0,00	296.000,00
22692214	FLUXO DE BENS SERV.E FORT.DAS EMPRES.E PROD	296.000,00	0,00	296.000,00
23	COMERCIO E SERVICOS	625.649,12	0,00	625.649,12
23665	NORMALIZACAO E QUALIDADE	625.649,12	0,00	625.649,12
23665215	CADEIAS PRODUTIVAS	281.649,12	0,00	281.649,12
23665216	CIENCIAS TECNOLOGIA E INOVACAO	344.000,00	0,00	344.000,00
28	ENCARGOS ESPECIAIS	0,00	100.199,81	100.199,81
28846	OUTROS ENCARGOS ESPECIAIS	0,00	100.199,81	100.199,81
28846503	APOIO ADMINISTRATIVO AS ATIV.DO P.EXECUTIVO	0,00	720,33	720,33
28846900	OPERACOES ESPECIAIS	0,00	99.479,48	99.479,48
SUB TOTAL		921.649,12	15.303.488,66	16.225.137,78

COMPANHIA BAIANA DE PESQUISA MINERAL - CBPM				
CODIGO	DESCRICAO	PROJETO	ATIVIDADE	TOTAL
22	INDUSTRIA	6.065.714,52	13.043.792,79	19.109.507,31
22122	ADMINISTRACAO GERAL	0,00	11.247.014,22	11.247.014,22
22122503	APOIO ADMINISTRATIVO AS ATIV.DO P.EXECUTIVO	0,00	11.247.014,22	11.247.014,22

BALANÇO CONSOLIDADO DO ESTADO 2007 - GOVERNO DA BAHIA

ANEXO 6 DA LEI 4.320/64

PROGRAMA DE TRABALHO DO GOVERNO (EMPENHADA) FUNÇÃO/SUBFUNÇÃO/PROGRAMA POR PROJETO/ATIVIDADE
POSIÇÃO ATÉ O MÊS DE DEZEMBRO DE 2007

GOVERNO DO ESTADO DA BAHIA - TODOS OS PODERES - ADM. DIRETA E INDIRETA

COMPANHIA BAIANA DE PESQUISA MINERAL - CBPM

CODIGO	DESCRICAO	PROJETO	ATIVIDADE	TOTAL
22126	TECNOLOGIA DA INFORMATIZACAO	0,00	142.860,07	142.860,07
22126503	APOIO ADMINISTRATIVO AS ATIV.DO P.EXECUTIVO	0,00	142.860,07	142.860,07
22131	COMUNICACAO SOCIAL	0,00	290.436,36	290.436,36
22131503	APOIO ADMINISTRATIVO AS ATIV.DO P.EXECUTIVO	0,00	290.436,36	290.436,36
22302	ASSISTENCIA HOSPITALAR E AMBULATORIAL	0,00	829.006,41	829.006,41
22302503	APOIO ADMINISTRATIVO AS ATIV.DO P.EXECUTIVO	0,00	829.006,41	829.006,41
22331	PROTECAO E BENEFICIOS AO TRABALHADOR	0,00	534.475,73	534.475,73
22331503	APOIO ADMINISTRATIVO AS ATIV.DO P.EXECUTIVO	0,00	534.475,73	534.475,73
22663	MINERACAO	6.065.714,52	0,00	6.065.714,52
22663214	FLUXO DE BENS SERV.E FORT.DAS EMPRES.E PROD	374.818,46	0,00	374.818,46
22663215	CADEIAS PRODUTIVAS	5.175.273,31	0,00	5.175.273,31
22663217	G.NEG.APOIO AO TRAB.M.PEQ.M.EMPREENHIMENTOS	515.622,75	0,00	515.622,75
28	ENCARGOS ESPECIAIS	0,00	1.183.033,64	1.183.033,64
28846	OUTROS ENCARGOS ESPECIAIS	0,00	1.183.033,64	1.183.033,64
28846900	OPERACOES ESPECIAIS	0,00	1.183.033,64	1.183.033,64
SUB TOTAL		6.065.714,52	14.226.826,43	20.292.540,95

DIRETORIA GERAL DA SJCDH

CODIGO	DESCRICAO	PROJETO	ATIVIDADE	TOTAL
14	DIREITOS DA CIDADANIA	3.113.233,92	73.305.065,60	76.418.299,52
14122	ADMINISTRACAO GERAL	0,00	68.899.548,92	68.899.548,92
14122503	APOIO ADMINISTRATIVO AS ATIV.DO P.EXECUTIVO	0,00	68.899.548,92	68.899.548,92
14126	TECNOLOGIA DA INFORMATIZACAO	0,00	509.420,20	509.420,20
14126503	APOIO ADMINISTRATIVO AS ATIV.DO P.EXECUTIVO	0,00	509.420,20	509.420,20
14131	COMUNICACAO SOCIAL	0,00	200.513,10	200.513,10
14131240	PRODUZINDO CONHECIMENTO	0,00	35.019,50	35.019,50
14131503	APOIO ADMINISTRATIVO AS ATIV.DO P.EXECUTIVO	0,00	165.493,60	165.493,60
14331	PROTECAO E BENEFICIOS AO TRABALHADOR	0,00	2.076.916,62	2.076.916,62
14331503	APOIO ADMINISTRATIVO AS ATIV.DO P.EXECUTIVO	0,00	2.076.916,62	2.076.916,62
14421	CUSTODIA E REINTEGRACAO SOCIAL	3.084.823,45	2.486,00	3.087.309,45
14421211	BAHIA EM PAZ:PREVENCAO E COMBATE A CRIMINAL	3.084.823,45	2.486,00	3.087.309,45
14422	DIREITOS INDIVIDUAIS COLETIVOS E DIFUSOS	28.410,47	1.616.180,76	1.644.591,23
14422207	BAHIA IGUAL P/TODOS:ACESSO A JUSTICA E CIDA	28.410,47	1.616.180,76	1.644.591,23
SUB TOTAL		3.113.233,92	73.305.065,60	76.418.299,52

FUNDO ESTADUAL DE PROTECAO AO CONSUMIDOR - FEPC

CODIGO	DESCRICAO	PROJETO	ATIVIDADE	TOTAL
14	DIREITOS DA CIDADANIA	0,00	202.887,74	202.887,74
14422	DIREITOS INDIVIDUAIS COLETIVOS E DIFUSOS	0,00	202.887,74	202.887,74
14422235	ATENDIMENTO AO CIDADAO FOCO NA QUALIDADE	0,00	202.887,74	202.887,74
SUB TOTAL		0,00	202.887,74	202.887,74

BALANÇO CONSOLIDADO DO ESTADO 2007 - GOVERNO DA BAHIA

ANEXO 6 DA LEI 4.320/64

PROGRAMA DE TRABALHO DO GOVERNO (EMPENHADA) FUNÇÃO/SUBFUNÇÃO/PROGRAMA POR PROJETO/ATIVIDADE
POSIÇÃO ATÉ O MÊS DE DEZEMBRO DE 2007

GOVERNO DO ESTADO DA BAHIA - TODOS OS PODERES - ADM. DIRETA E INDIRETA

SUPERINTENDENCIA DE ASSUNTOS PENAIS - SAP				
CODIGO	DESCRICAO	PROJETO	ATIVIDADE	TOTAL
14	DIREITOS DA CIDADANIA	734.500,00	68.308.910,21	69.043.410,21
14122	ADMINISTRACAO GERAL	0,00	67.520.396,63	67.520.396,63
14122503	APOIO ADMINISTRATIVO AS ATIV.DO P.EXECUTIVO	0,00	67.520.396,63	67.520.396,63
14421	CUSTODIA E REINTEGRACAO SOCIAL	734.500,00	788.513,58	1.523.013,58
14421211	BAHIA EM PAZ:PREVENCAO E COMBATE A CRIMINAL	734.500,00	788.513,58	1.523.013,58
SUB TOTAL		734.500,00	68.308.910,21	69.043.410,21

DIRETORIA GERAL DA SEPLAN				
CODIGO	DESCRICAO	PROJETO	ATIVIDADE	TOTAL
04	ADMINISTRACAO	1.739.238,31	18.061.560,85	19.800.799,16
04121	PLANEJAMENTO E ORCAMENTO	1.369.406,08	1.463.570,11	2.832.976,19
04121233	PROMOCAO DE PARCERIAS COMPROMISSO DE TODOS	0,00	8.798,24	8.798,24
04121237	MODERNIZACAO E AMPLIACAO DOS SERVICOS PUBLI	858.198,70	1.321.588,92	2.179.787,62
04121240	PRODUZINDO CONHECIMENTO	416.721,31	133.182,95	549.904,26
04121241	DESENVOLVIMENTO REGIONAL	94.486,07	0,00	94.486,07
04122	ADMINISTRACAO GERAL	0,00	15.093.914,38	15.093.914,38
04122503	APOIO ADMINISTRATIVO AS ATIV.DO P.EXECUTIVO	0,00	15.093.914,38	15.093.914,38
04123	ADMINISTRACAO FINANCEIRA	219.688,56	0,00	219.688,56
04123237	MODERNIZACAO E AMPLIACAO DOS SERVICOS PUBLI	219.688,56	0,00	219.688,56
04126	TECNOLOGIA DA INFORMATIZACAO	0,00	777.153,67	777.153,67
04126503	APOIO ADMINISTRATIVO AS ATIV.DO P.EXECUTIVO	0,00	777.153,67	777.153,67
04131	COMUNICACAO SOCIAL	0,00	120.441,20	120.441,20
04131503	APOIO ADMINISTRATIVO AS ATIV.DO P.EXECUTIVO	0,00	120.441,20	120.441,20
04331	PROTECAO E BENEFICIOS AO TRABALHADOR	0,00	606.481,49	606.481,49
04331503	APOIO ADMINISTRATIVO AS ATIV.DO P.EXECUTIVO	0,00	606.481,49	606.481,49
04543	RECUPERACAO DE AREAS DEGRADADAS	150.143,67	0,00	150.143,67
04543241	DESENVOLVIMENTO REGIONAL	150.143,67	0,00	150.143,67
SUB TOTAL		1.739.238,31	18.061.560,85	19.800.799,16

SUPERINTENDENCIA DE ESTUDOS ECONOM.E SOCIAIS-SEI				
CODIGO	DESCRICAO	PROJETO	ATIVIDADE	TOTAL
04	ADMINISTRACAO	2.104.237,92	10.350.785,36	12.455.023,28
04121	PLANEJAMENTO E ORCAMENTO	2.104.237,92	0,00	2.104.237,92
04121240	PRODUZINDO CONHECIMENTO	2.104.237,92	0,00	2.104.237,92
04122	ADMINISTRACAO GERAL	0,00	9.404.294,01	9.404.294,01
04122503	APOIO ADMINISTRATIVO AS ATIV.DO P.EXECUTIVO	0,00	9.404.294,01	9.404.294,01
04126	TECNOLOGIA DA INFORMATIZACAO	0,00	347.608,42	347.608,42
04126503	APOIO ADMINISTRATIVO AS ATIV.DO P.EXECUTIVO	0,00	347.608,42	347.608,42
04131	COMUNICACAO SOCIAL	0,00	62.710,20	62.710,20
04131503	APOIO ADMINISTRATIVO AS ATIV.DO P.EXECUTIVO	0,00	62.710,20	62.710,20
04331	PROTECAO E BENEFICIOS AO TRABALHADOR	0,00	536.172,73	536.172,73

BALANÇO CONSOLIDADO DO ESTADO 2007 - GOVERNO DA BAHIA

ANEXO 6 DA LEI 4.320/64

PROGRAMA DE TRABALHO DO GOVERNO (EMPENHADA) FUNÇÃO/SUBFUNÇÃO/PROGRAMA POR PROJETO/ATIVIDADE
POSIÇÃO ATÉ O MÊS DE DEZEMBRO DE 2007

GOVERNO DO ESTADO DA BAHIA - TODOS OS PODERES - ADM. DIRETA E INDIRETA

SUPERINTENDENCIA DE ESTUDOS ECONÔMICOS E SOCIAIS-SEI

CODIGO	DESCRICAO	PROJETO	ATIVIDADE	TOTAL
04331503	APOIO ADMINISTRATIVO AS ATIV.DO P.EXECUTIVO	0,00	536.172,73	536.172,73
28	ENCARGOS ESPECIAIS	0,00	21.603,65	21.603,65
28846	OUTROS ENCARGOS ESPECIAIS	0,00	21.603,65	21.603,65
28846900	OPERACOES ESPECIAIS	0,00	21.603,65	21.603,65
SUB TOTAL		2.104.237,92	10.372.389,01	12.476.626,93

FUNDO ESTADUAL DE SAUDE - FES/BA

CODIGO	DESCRICAO	PROJETO	ATIVIDADE	TOTAL
10	SAUDE	58.482.371,58	1.928.264.570,95	1.986.746.942,53
10122	ADMINISTRACAO GERAL	0,00	810.998.800,21	810.998.800,21
10122503	APOIO ADMINISTRATIVO AS ATIV.DO P.EXECUTIVO	0,00	810.998.800,21	810.998.800,21
10125	NORMATIZACAO E FISCALIZACAO	2.626.340,67	4.358.455,84	6.984.796,51
10125234	M.DE GESTAO PUB.DESC.E FOMENTO CAP.LOCAL D/	2.626.340,67	4.358.455,84	6.984.796,51
10126	TECNOLOGIA DA INFORMATIZACAO	0,00	17.847.696,85	17.847.696,85
10126503	APOIO ADMINISTRATIVO AS ATIV.DO P.EXECUTIVO	0,00	17.847.696,85	17.847.696,85
10128	FORMACAO DE RECURSOS HUMANOS	0,00	20.911.887,92	20.911.887,92
10128203	MAIS SAUDE:UNIVERSALIZ.E QUALIADE SERV.DE S	0,00	20.911.887,92	20.911.887,92
10131	COMUNICACAO SOCIAL	0,00	4.419.120,93	4.419.120,93
10131240	PRODUZINDO CONHECIMENTO	0,00	1.756.868,28	1.756.868,28
10131503	APOIO ADMINISTRATIVO AS ATIV.DO P.EXECUTIVO	0,00	2.662.252,65	2.662.252,65
10241	ASSISTENCIA AO IDOSO	0,00	97.974,81	97.974,81
10241203	MAIS SAUDE:UNIVERSALIZ.E QUALIADE SERV.DE S	0,00	97.974,81	97.974,81
10242	ASSISTENCIA AO PORTADOR DE DEFICIENCIA	0,00	8.617.211,01	8.617.211,01
10242203	MAIS SAUDE:UNIVERSALIZ.E QUALIADE SERV.DE S	0,00	8.617.211,01	8.617.211,01
10301	ATENCAO BASICA	9.892.022,91	38.086.013,59	47.978.036,50
10301203	MAIS SAUDE:UNIVERSALIZ.E QUALIADE SERV.DE S	8.897.022,91	38.086.013,59	46.983.036,50
10301206	VIVER MELHOR:ACESSO E MELHORIA HAB.URBANA E	995.000,00	0,00	995.000,00
10302	ASSISTENCIA HOSPITALAR E AMBULATORIAL	14.142.440,53	871.001.373,02	885.143.813,55
10302201	BAHIA URG.POLITICAS ASSIST.COMP.E EMERGENCI	293.232,11	0,00	293.232,11
10302203	MAIS SAUDE:UNIVERSALIZ.E QUALIADE SERV.DE S	13.800.081,02	572.974.550,22	586.774.631,24
10302211	BAHIA EM PAZ:PREVENCAO E COMBATE A CRIMINAL	6.494,76	1.705.506,15	1.712.000,91
10302234	M.DE GESTAO PUB.DESC.E FOMENTO CAP.LOCAL D/	0,00	1.788.434,15	1.788.434,15
10302236	REGULACAO DE SERVICOS PUBLICOS	42.632,64	0,00	42.632,64
10302503	APOIO ADMINISTRATIVO AS ATIV.DO P.EXECUTIVO	0,00	294.532.882,50	294.532.882,50
10303	SUPORTE PROFILATICO E TERAPEUTICO	0,00	99.254.412,78	99.254.412,78
10303203	MAIS SAUDE:UNIVERSALIZ.E QUALIADE SERV.DE S	0,00	99.254.412,78	99.254.412,78
10304	VIGILANCIA SANITARIA	0,00	1.440.017,41	1.440.017,41
10304203	MAIS SAUDE:UNIVERSALIZ.E QUALIADE SERV.DE S	0,00	1.440.017,41	1.440.017,41
10305	VIGILANCIA EPIDEMIOLOGICA	138.704,35	12.216.903,07	12.355.607,42
10305203	MAIS SAUDE:UNIVERSALIZ.E QUALIADE SERV.DE S	0,00	12.216.903,07	12.216.903,07
10305204	SANEAMENTO E VIDA:AMPLIACAO E QUAL.DOS SERV	138.704,35	0,00	138.704,35

BALANÇO CONSOLIDADO DO ESTADO 2007 - GOVERNO DA BAHIA

ANEXO 6 DA LEI 4.320/64

PROGRAMA DE TRABALHO DO GOVERNO (EMPENHADA) FUNÇÃO/SUBFUNÇÃO/PROGRAMA POR PROJETO/ATIVIDADE
POSIÇÃO ATÉ O MÊS DE DEZEMBRO DE 2007

GOVERNO DO ESTADO DA BAHIA - TODOS OS PODERES - ADM. DIRETA E INDIRETA

FUNDO ESTADUAL DE SAUDE - FES/BA				
CODIGO	DESCRICAO	PROJETO	ATIVIDADE	TOTAL
10306	ALIMENTACAO E NUTRICAO	22.130,69	0,00	22.130,69
10306201	BAHIA URG.POLITICAS ASSIST.COMPE EMERGENCI	22.130,69	0,00	22.130,69
10331	PROTECAO E BENEFICIOS AO TRABALHADOR	0,00	37.241.076,04	37.241.076,04
10331503	APOIO ADMINISTRATIVO AS ATIV.DO P.EXECUTIVO	0,00	37.241.076,04	37.241.076,04
10511	SANEAMENTO BASICO RURAL	31.465.329,36	0,00	31.465.329,36
10511204	SANEAMENTO E VIDA:AMPLIACAO E QUAL.DOS SERV	31.465.329,36	0,00	31.465.329,36
10571	DESENVOLVIMENTO CIENTIFICO	195.403,07	0,00	195.403,07
10571240	PRODUZINDO CONHECIMENTO	195.403,07	0,00	195.403,07
10573	DIFUSAO DO CONHECIMENTO CIENTIFICO E TECNOLOG	0,00	1.773.627,47	1.773.627,47
10573240	PRODUZINDO CONHECIMENTO	0,00	1.773.627,47	1.773.627,47
SUB TOTAL		58.482.371,58	1.928.264.570,95	1.986.746.942,53

FUNDAÇÃO DE HEMATOLOGIA E HEMOTERAPIA DA BAHIA				
CODIGO	DESCRICAO	PROJETO	ATIVIDADE	TOTAL
10	SAUDE	300.222,01	20.373.200,68	20.673.422,69
10122	ADMINISTRACAO GERAL	0,00	10.489.509,28	10.489.509,28
10122503	APOIO ADMINISTRATIVO AS ATIV.DO P.EXECUTIVO	0,00	10.489.509,28	10.489.509,28
10126	TECNOLOGIA DA INFORMATIZACAO	0,00	305.557,25	305.557,25
10126503	APOIO ADMINISTRATIVO AS ATIV.DO P.EXECUTIVO	0,00	305.557,25	305.557,25
10131	COMUNICACAO SOCIAL	0,00	56.388,15	56.388,15
10131503	APOIO ADMINISTRATIVO AS ATIV.DO P.EXECUTIVO	0,00	56.388,15	56.388,15
10302	ASSISTENCIA HOSPITALAR E AMBULATORIAL	0,00	8.811.654,02	8.811.654,02
10302203	MAIS SAUDE:UNIVERSALIZ.E QUALIADE SERV.DE S	0,00	8.811.654,02	8.811.654,02
10303	SUPORTE PROFILATICO E TERAPEUTICO	300.222,01	0,00	300.222,01
10303203	MAIS SAUDE:UNIVERSALIZ.E QUALIADE SERV.DE S	300.222,01	0,00	300.222,01
10331	PROTECAO E BENEFICIOS AO TRABALHADOR	0,00	710.091,98	710.091,98
10331503	APOIO ADMINISTRATIVO AS ATIV.DO P.EXECUTIVO	0,00	710.091,98	710.091,98
28	ENCARGOS ESPECIAIS	0,00	25.423,16	25.423,16
28846	OUTROS ENCARGOS ESPECIAIS	0,00	25.423,16	25.423,16
28846900	OPERACOES ESPECIAIS	0,00	25.423,16	25.423,16
SUB TOTAL		300.222,01	20.398.623,84	20.698.845,85

DIRETORIA GERAL DA SSP				
CODIGO	DESCRICAO	PROJETO	ATIVIDADE	TOTAL
06	SEGURANCA PUBLICA	51.751.964,19	36.229.296,90	87.981.261,09
06122	ADMINISTRACAO GERAL	0,00	32.281.034,67	32.281.034,67
06122503	APOIO ADMINISTRATIVO AS ATIV.DO P.EXECUTIVO	0,00	32.281.034,67	32.281.034,67
06126	TECNOLOGIA DA INFORMATIZACAO	0,00	1.504.273,85	1.504.273,85
06126503	APOIO ADMINISTRATIVO AS ATIV.DO P.EXECUTIVO	0,00	1.504.273,85	1.504.273,85
06131	COMUNICACAO SOCIAL	0,00	157.432,64	157.432,64
06131240	PRODUZINDO CONHECIMENTO	0,00	22.044,20	22.044,20

BALANÇO CONSOLIDADO DO ESTADO 2007 - GOVERNO DA BAHIA

ANEXO 6 DA LEI 4.320/64

PROGRAMA DE TRABALHO DO GOVERNO (EMPENHADA) FUNÇÃO/SUBFUNÇÃO/PROGRAMA POR PROJETO/ATIVIDADE
POSIÇÃO ATÉ O MÊS DE DEZEMBRO DE 2007

GOVERNO DO ESTADO DA BAHIA - TODOS OS PODERES - ADM. DIRETA E INDIRETA

DIRETORIA GERAL DA SSP				
CODIGO	DESCRICAO	PROJETO	ATIVIDADE	TOTAL
06131503	APOIO ADMINISTRATIVO AS ATIV.DO P.EXECUTIVO	0,00	135.388,44	135.388,44
06181	POLICIAMENTO	51.751.964,19	0,00	51.751.964,19
06181211	BAHIA EM PAZ:PREVENCAO E COMBATE A CRIMINAL	51.751.964,19	0,00	51.751.964,19
06331	PROTECAO E BENEFICIOS AO TRABALHADOR	0,00	2.228.520,34	2.228.520,34
06331503	APOIO ADMINISTRATIVO AS ATIV.DO P.EXECUTIVO	0,00	2.228.520,34	2.228.520,34
06422	DIREITOS INDIVIDUAIS COLETIVOS E DIFUSOS	0,00	58.035,40	58.035,40
06422201	BAHIA URG.POLITICAS ASSIST.COMP.E EMERGENCI	0,00	58.035,40	58.035,40
SUB TOTAL		51.751.964,19	36.229.296,90	87.981.261,09

DEPARTAMENTO DE POLICIA TECNICA - DPT				
CODIGO	DESCRICAO	PROJETO	ATIVIDADE	TOTAL
06	SEGURANCA PUBLICA	17.533,95	84.503.073,37	84.520.607,32
06122	ADMINISTRACAO GERAL	0,00	76.493.275,28	76.493.275,28
06122503	APOIO ADMINISTRATIVO AS ATIV.DO P.EXECUTIVO	0,00	76.493.275,28	76.493.275,28
06126	TECNOLOGIA DA INFORMATIZACAO	0,00	1.083.256,44	1.083.256,44
06126503	APOIO ADMINISTRATIVO AS ATIV.DO P.EXECUTIVO	0,00	1.083.256,44	1.083.256,44
06128	FORMACAO DE RECURSOS HUMANOS	0,00	183.300,00	183.300,00
06128211	BAHIA EM PAZ:PREVENCAO E COMBATE A CRIMINAL	0,00	183.300,00	183.300,00
06131	COMUNICACAO SOCIAL	0,00	27.707,40	27.707,40
06131503	APOIO ADMINISTRATIVO AS ATIV.DO P.EXECUTIVO	0,00	27.707,40	27.707,40
06181	POLICIAMENTO	17.533,95	3.608.971,24	3.626.505,19
06181211	BAHIA EM PAZ:PREVENCAO E COMBATE A CRIMINAL	17.533,95	3.608.971,24	3.626.505,19
06331	PROTECAO E BENEFICIOS AO TRABALHADOR	0,00	3.106.563,01	3.106.563,01
06331503	APOIO ADMINISTRATIVO AS ATIV.DO P.EXECUTIVO	0,00	3.106.563,01	3.106.563,01
SUB TOTAL		17.533,95	84.503.073,37	84.520.607,32

POLICIA CIVIL DA BAHIA				
CODIGO	DESCRICAO	PROJETO	ATIVIDADE	TOTAL
06	SEGURANCA PUBLICA	413.502,63	288.208.252,44	288.621.755,07
06122	ADMINISTRACAO GERAL	0,00	268.691.791,73	268.691.791,73
06122503	APOIO ADMINISTRATIVO AS ATIV.DO P.EXECUTIVO	0,00	268.691.791,73	268.691.791,73
06126	TECNOLOGIA DA INFORMATIZACAO	0,00	1.037.566,70	1.037.566,70
06126503	APOIO ADMINISTRATIVO AS ATIV.DO P.EXECUTIVO	0,00	1.037.566,70	1.037.566,70
06128	FORMACAO DE RECURSOS HUMANOS	0,00	987.605,53	987.605,53
06128211	BAHIA EM PAZ:PREVENCAO E COMBATE A CRIMINAL	0,00	987.605,53	987.605,53
06131	COMUNICACAO SOCIAL	0,00	355.890,60	355.890,60
06131503	APOIO ADMINISTRATIVO AS ATIV.DO P.EXECUTIVO	0,00	355.890,60	355.890,60
06181	POLICIAMENTO	413.502,63	1.478.779,80	1.892.282,43
06181211	BAHIA EM PAZ:PREVENCAO E COMBATE A CRIMINAL	413.502,63	1.478.779,80	1.892.282,43
06331	PROTECAO E BENEFICIOS AO TRABALHADOR	0,00	15.656.618,08	15.656.618,08
06331503	APOIO ADMINISTRATIVO AS ATIV.DO P.EXECUTIVO	0,00	15.656.618,08	15.656.618,08
SUB TOTAL		413.502,63	288.208.252,44	288.621.755,07

BALANÇO CONSOLIDADO DO ESTADO 2007 - GOVERNO DA BAHIA

ANEXO 6 DA LEI 4.320/64

PROGRAMA DE TRABALHO DO GOVERNO (EMPENHADA) FUNÇÃO/SUBFUNÇÃO/PROGRAMA POR PROJETO/ATIVIDADE
POSIÇÃO ATÉ O MÊS DE DEZEMBRO DE 2007

GOVERNO DO ESTADO DA BAHIA - TODOS OS PODERES - ADM. DIRETA E INDIRETA

SUPERINTENDENCIA DE INTELIGENCIA

CODIGO	DESCRICAÇÃO	PROJETO	ATIVIDADE	TOTAL
06	SEGURANCA PUBLICA	0,00	1.830.845,47	1.830.845,47
06122	ADMINISTRACAO GERAL	0,00	1.396.957,07	1.396.957,07
06122503	APOIO ADMINISTRATIVO AS ATIV.DO P.EXECUTIVO	0,00	1.396.957,07	1.396.957,07
06183	INFORMACAO E INTELIGENCIA	0,00	433.888,40	433.888,40
06183211	BAHIA EM PAZ:PREVENCAO E COMBATE A CRIMINAL	0,00	433.888,40	433.888,40
SUB TOTAL		0,00	1.830.845,47	1.830.845,47

FUNDO ESP. DE APERF.DOS SERVICOS POLICIAIS

CODIGO	DESCRICAÇÃO	PROJETO	ATIVIDADE	TOTAL
06	SEGURANCA PUBLICA	10.874.851,06	0,00	10.874.851,06
06181	POLICIAMENTO	10.874.851,06	0,00	10.874.851,06
06181211	BAHIA EM PAZ:PREVENCAO E COMBATE A CRIMINAL	10.874.851,06	0,00	10.874.851,06
SUB TOTAL		10.874.851,06	0,00	10.874.851,06

POLICIA MILITAR DA BAHIA

CODIGO	DESCRICAÇÃO	PROJETO	ATIVIDADE	TOTAL
06	SEGURANCA PUBLICA	2.108.470,54	1.064.371.986,58	1.066.480.457,12
06122	ADMINISTRACAO GERAL	0,00	1.023.596.038,31	1.023.596.038,31
06122503	APOIO ADMINISTRATIVO AS ATIV.DO P.EXECUTIVO	0,00	1.023.596.038,31	1.023.596.038,31
06126	TECNOLOGIA DA INFORMATIZACAO	0,00	648.205,50	648.205,50
06126503	APOIO ADMINISTRATIVO AS ATIV.DO P.EXECUTIVO	0,00	648.205,50	648.205,50
06128	FORMACAO DE RECURSOS HUMANOS	0,00	2.705.376,75	2.705.376,75
06128211	BAHIA EM PAZ:PREVENCAO E COMBATE A CRIMINAL	0,00	2.705.376,75	2.705.376,75
06131	COMUNICACAO SOCIAL	0,00	233.451,70	233.451,70
06131503	APOIO ADMINISTRATIVO AS ATIV.DO P.EXECUTIVO	0,00	233.451,70	233.451,70
06181	POLICIAMENTO	1.540.714,53	8.182.293,92	9.723.008,45
06181211	BAHIA EM PAZ:PREVENCAO E COMBATE A CRIMINAL	1.540.714,53	8.182.293,92	9.723.008,45
06182	DEFESA CIVIL	567.756,01	595.914,98	1.163.670,99
06182210	BAHIA ALERTA DEFESA CIVIL	567.756,01	595.914,98	1.163.670,99
06331	PROTECAO E BENEFICIOS AO TRABALHADOR	0,00	28.410.705,42	28.410.705,42
06331503	APOIO ADMINISTRATIVO AS ATIV.DO P.EXECUTIVO	0,00	28.410.705,42	28.410.705,42
12	EDUCACAO	0,00	139.818,75	139.818,75
12361	ENSINO FUNDAMENTAL	0,00	139.818,75	139.818,75
12361202	EDUC.PARA TODOS UNIVERSALIZ.DE EDUCACAO BAS	0,00	139.818,75	139.818,75
SUB TOTAL		2.108.470,54	1.064.511.805,33	1.066.620.275,87

DIRETORIA GERAL DA SETRE

CODIGO	DESCRICAÇÃO	PROJETO	ATIVIDADE	TOTAL
04	ADMINISTRACAO	0,00	5.250,00	5.250,00
04131	COMUNICACAO SOCIAL	0,00	5.250,00	5.250,00
04131240	PRODUZINDO CONHECIMENTO	0,00	5.250,00	5.250,00

BALANÇO CONSOLIDADO DO ESTADO 2007 - GOVERNO DA BAHIA

ANEXO 6 DA LEI 4.320/64

PROGRAMA DE TRABALHO DO GOVERNO (EMPENHADA) FUNÇÃO/SUBFUNÇÃO/PROGRAMA POR PROJETO/ATIVIDADE
POSIÇÃO ATÉ O MÊS DE DEZEMBRO DE 2007

GOVERNO DO ESTADO DA BAHIA - TODOS OS PODERES - ADM. DIRETA E INDIRETA

DIRETORIA GERAL DA SETRE				
CODIGO	DESCRICAO	PROJETO	ATIVIDADE	TOTAL
11	TRABALHO	0,00	35.704.122,15	35.704.122,15
11122	ADMINISTRACAO GERAL	0,00	22.122.616,27	22.122.616,27
11122503	APOIO ADMINISTRATIVO AS ATIV.DO P.EXECUTIVO	0,00	22.122.616,27	22.122.616,27
11126	TECNOLOGIA DA INFORMATIZACAO	0,00	1.089.577,02	1.089.577,02
11126503	APOIO ADMINISTRATIVO AS ATIV.DO P.EXECUTIVO	0,00	1.089.577,02	1.089.577,02
11131	COMUNICACAO SOCIAL	0,00	83.749,60	83.749,60
11131503	APOIO ADMINISTRATIVO AS ATIV.DO P.EXECUTIVO	0,00	83.749,60	83.749,60
11331	PROTECAO E BENEFICIOS AO TRABALHADOR	0,00	2.567.771,21	2.567.771,21
11331217	G.NEG.APOIO AO TRAB.M.PEQ.M.EMPREENDIMENTOS	0,00	821.790,37	821.790,37
11331503	APOIO ADMINISTRATIVO AS ATIV.DO P.EXECUTIVO	0,00	1.745.980,84	1.745.980,84
11332	RELACAO DE TRABALHO	0,00	10.484,20	10.484,20
11332217	G.NEG.APOIO AO TRAB.M.PEQ.M.EMPREENDIMENTOS	0,00	10.484,20	10.484,20
11333	EMPREGABILIDADE	0,00	7.694.642,28	7.694.642,28
11333217	G.NEG.APOIO AO TRAB.M.PEQ.M.EMPREENDIMENTOS	0,00	7.694.642,28	7.694.642,28
11334	FOMENTO AO TRABALHO	0,00	2.135.281,57	2.135.281,57
11334217	G.NEG.APOIO AO TRAB.M.PEQ.M.EMPREENDIMENTOS	0,00	463.683,57	463.683,57
11334240	PRODUZINDO CONHECIMENTO	0,00	1.671.598,00	1.671.598,00
SUB TOTAL		0,00	35.709.372,15	35.709.372,15
SUPERINTENDENCIA DE DESPORTOS DO ESTADO DA BAHIA				
CODIGO	DESCRICAO	PROJETO	ATIVIDADE	TOTAL
27	DESPORTO E LAZER	5.873.591,47	12.026.080,35	17.899.671,82
27122	ADMINISTRACAO GERAL	0,00	8.460.663,74	8.460.663,74
27122503	APOIO ADMINISTRATIVO AS ATIV.DO P.EXECUTIVO	0,00	8.460.663,74	8.460.663,74
27126	TECNOLOGIA DA INFORMATIZACAO	0,00	80.547,40	80.547,40
27126503	APOIO ADMINISTRATIVO AS ATIV.DO P.EXECUTIVO	0,00	80.547,40	80.547,40
27131	COMUNICACAO SOCIAL	0,00	53.212,95	53.212,95
27131503	APOIO ADMINISTRATIVO AS ATIV.DO P.EXECUTIVO	0,00	53.212,95	53.212,95
27331	PROTECAO E BENEFICIOS AO TRABALHADOR	0,00	403.637,16	403.637,16
27331503	APOIO ADMINISTRATIVO AS ATIV.DO P.EXECUTIVO	0,00	403.637,16	403.637,16
27812	DESPORTO COMUNITARIO	5.873.591,47	3.028.019,10	8.901.610,57
27812209	DINAMIZACAO DA CULTURA E DIF.DO ESPORTE E L	5.873.591,47	3.028.019,10	8.901.610,57
28	ENCARGOS ESPECIAIS	0,00	14.696,71	14.696,71
28846	OUTROS ENCARGOS ESPECIAIS	0,00	14.696,71	14.696,71
28846900	OPERACOES ESPECIAIS	0,00	14.696,71	14.696,71
SUB TOTAL		5.873.591,47	12.040.777,06	17.914.368,53
INSTITUTO DE ARTESANATO VISCONDE DE MAUA - MAUA				
CODIGO	DESCRICAO	PROJETO	ATIVIDADE	TOTAL
13	CULTURA	0,00	76.532,87	76.532,87
13392	DIFUSAO CULTURAL	0,00	76.532,87	76.532,87

BALANÇO CONSOLIDADO DO ESTADO 2007 - GOVERNO DA BAHIA

ANEXO 6 DA LEI 4.320/64

PROGRAMA DE TRABALHO DO GOVERNO (EMPENHADA) FUNÇÃO/SUBFUNÇÃO/PROGRAMA POR PROJETO/ATIVIDADE
POSIÇÃO ATÉ O MÊS DE DEZEMBRO DE 2007

GOVERNO DO ESTADO DA BAHIA - TODOS OS PODERES - ADM. DIRETA E INDIRETA

INSTITUTO DE ARTESANATO VISCONDE DE MAUA - MAUA

CODIGO	DESCRICAO	PROJETO	ATIVIDADE	TOTAL
13392225	PRESERV.NOSSA HISTORIA:PAT.HISTORIOCO E CUL	0,00	76.532,87	76.532,87
23	COMERCIO E SERVICOS	0,00	5.427.256,77	5.427.256,77
23122	ADMINISTRACAO GERAL	0,00	3.895.642,49	3.895.642,49
23122503	APOIO ADMINISTRATIVO AS ATIV.DO P.EXECUTIVO	0,00	3.895.642,49	3.895.642,49
23126	TECNOLOGIA DA INFORMATIZACAO	0,00	87.812,88	87.812,88
23126503	APOIO ADMINISTRATIVO AS ATIV.DO P.EXECUTIVO	0,00	87.812,88	87.812,88
23131	COMUNICACAO SOCIAL	0,00	22.718,25	22.718,25
23131503	APOIO ADMINISTRATIVO AS ATIV.DO P.EXECUTIVO	0,00	22.718,25	22.718,25
23331	PROTECAO E BENEFICIOS AO TRABALHADOR	0,00	487.527,47	487.527,47
23331503	APOIO ADMINISTRATIVO AS ATIV.DO P.EXECUTIVO	0,00	487.527,47	487.527,47
23392	DIFUSAO CULTURAL	0,00	354.935,45	354.935,45
23392217	G.NEG.APOIO AO TRAB.M.PEQ.M.EMPREENHIMENTOS	0,00	354.935,45	354.935,45
23692	COMERCIALIZACAO	0,00	578.620,23	578.620,23
23692217	G.NEG.APOIO AO TRAB.M.PEQ.M.EMPREENHIMENTOS	0,00	578.620,23	578.620,23
28	ENCARGOS ESPECIAIS	0,00	4.358,82	4.358,82
28846	OUTROS ENCARGOS ESPECIAIS	0,00	4.358,82	4.358,82
28846900	OPERACOES ESPECIAIS	0,00	4.358,82	4.358,82
SUB TOTAL		0,00	5.508.148,46	5.508.148,46

DIRETORIA GERAL DA SECRETARIA DA CULTURA

CODIGO	DESCRICAO	PROJETO	ATIVIDADE	TOTAL
13	CULTURA	0,00	15.652.928,55	15.652.928,55
13122	ADMINISTRACAO GERAL	0,00	9.517.101,16	9.517.101,16
13122503	APOIO ADMINISTRATIVO AS ATIV.DO P.EXECUTIVO	0,00	9.517.101,16	9.517.101,16
13126	TECNOLOGIA DA INFORMATIZACAO	0,00	195.432,78	195.432,78
13126503	APOIO ADMINISTRATIVO AS ATIV.DO P.EXECUTIVO	0,00	195.432,78	195.432,78
13131	COMUNICACAO SOCIAL	0,00	82.718,50	82.718,50
13131503	APOIO ADMINISTRATIVO AS ATIV.DO P.EXECUTIVO	0,00	82.718,50	82.718,50
13331	PROTECAO E BENEFICIOS AO TRABALHADOR	0,00	452.569,64	452.569,64
13331503	APOIO ADMINISTRATIVO AS ATIV.DO P.EXECUTIVO	0,00	452.569,64	452.569,64
13392	DIFUSAO CULTURAL	0,00	5.405.106,47	5.405.106,47
13392209	DINAMIZACAO DA CULTURA E DIF.DO ESPORTE E L	0,00	5.405.106,47	5.405.106,47
SUB TOTAL		0,00	15.652.928,55	15.652.928,55

FUNDO DE CULTURA DA BAHIA

CODIGO	DESCRICAO	PROJETO	ATIVIDADE	TOTAL
13	CULTURA	11.400.370,77	149.246,77	11.549.617,54
13122	ADMINISTRACAO GERAL	0,00	114.479,27	114.479,27
13122503	APOIO ADMINISTRATIVO AS ATIV.DO P.EXECUTIVO	0,00	114.479,27	114.479,27
13131	COMUNICACAO SOCIAL	0,00	34.767,50	34.767,50
13131503	APOIO ADMINISTRATIVO AS ATIV.DO P.EXECUTIVO	0,00	34.767,50	34.767,50

BALANÇO CONSOLIDADO DO ESTADO 2007 - GOVERNO DA BAHIA

ANEXO 6 DA LEI 4.320/64

PROGRAMA DE TRABALHO DO GOVERNO (EMPENHADA) FUNÇÃO/SUBFUNÇÃO/PROGRAMA POR PROJETO/ATIVIDADE
POSIÇÃO ATÉ O MÊS DE DEZEMBRO DE 2007

GOVERNO DO ESTADO DA BAHIA - TODOS OS PODERES - ADM. DIRETA E INDIRETA

FUNDO DE CULTURA DA BAHIA				
CODIGO	DESCRICAO	PROJETO	ATIVIDADE	TOTAL
13391	PATRIMONIO HISTORICO ARTISTICO E ARQUEOLOGICO	525.904,68	0,00	525.904,68
13391225	PRESERV.NOSSA HISTORIA:PAT.HISTORIOCO E CUL	525.904,68	0,00	525.904,68
13392	DIFUSAO CULTURAL	10.874.466,09	0,00	10.874.466,09
13392209	DINAMIZACAO DA CULTURA E DIF.DO ESPORTE E L	10.874.466,09	0,00	10.874.466,09
SUB TOTAL		11.400.370,77	149.246,77	11.549.617,54

INSTITUTO DO PATRIMONIO ARTIST E CULT DA BAHIA				
CODIGO	DESCRICAO	PROJETO	ATIVIDADE	TOTAL
13	CULTURA	11.394.987,60	21.582.077,02	32.977.064,62
13122	ADMINISTRACAO GERAL	0,00	18.112.277,74	18.112.277,74
13122503	APOIO ADMINISTRATIVO AS ATIV.DO P.EXECUTIVO	0,00	18.112.277,74	18.112.277,74
13126	TECNOLOGIA DA INFORMATIZACAO	0,00	616.709,43	616.709,43
13126503	APOIO ADMINISTRATIVO AS ATIV.DO P.EXECUTIVO	0,00	616.709,43	616.709,43
13131	COMUNICACAO SOCIAL	0,00	56.927,80	56.927,80
13131503	APOIO ADMINISTRATIVO AS ATIV.DO P.EXECUTIVO	0,00	56.927,80	56.927,80
13331	PROTECAO E BENEFICIOS AO TRABALHADOR	0,00	1.041.304,39	1.041.304,39
13331503	APOIO ADMINISTRATIVO AS ATIV.DO P.EXECUTIVO	0,00	1.041.304,39	1.041.304,39
13391	PATRIMONIO HISTORICO ARTISTICO E ARQUEOLOGICO	11.394.987,60	1.754.857,66	13.149.845,26
13391225	PRESERV.NOSSA HISTORIA:PAT.HISTORIOCO E CUL	11.394.987,60	1.754.857,66	13.149.845,26
28	ENCARGOS ESPECIAIS	0,00	2.008.309,85	2.008.309,85
28846	OUTROS ENCARGOS ESPECIAIS	0,00	2.008.309,85	2.008.309,85
28846900	OPERACOES ESPECIAIS	0,00	2.008.309,85	2.008.309,85
SUB TOTAL		11.394.987,60	23.590.386,87	34.985.374,47

FUNDACAO CULTURAL DO ESTADO DA BAHIA - FUNCEB				
CODIGO	DESCRICAO	PROJETO	ATIVIDADE	TOTAL
13	CULTURA	1.669.217,64	34.828.518,13	36.497.735,77
13122	ADMINISTRACAO GERAL	0,00	29.634.892,18	29.634.892,18
13122503	APOIO ADMINISTRATIVO AS ATIV.DO P.EXECUTIVO	0,00	29.634.892,18	29.634.892,18
13126	TECNOLOGIA DA INFORMATIZACAO	0,00	569.060,52	569.060,52
13126503	APOIO ADMINISTRATIVO AS ATIV.DO P.EXECUTIVO	0,00	569.060,52	569.060,52
13131	COMUNICACAO SOCIAL	0,00	64.637,40	64.637,40
13131503	APOIO ADMINISTRATIVO AS ATIV.DO P.EXECUTIVO	0,00	64.637,40	64.637,40
13331	PROTECAO E BENEFICIOS AO TRABALHADOR	0,00	1.370.331,95	1.370.331,95
13331503	APOIO ADMINISTRATIVO AS ATIV.DO P.EXECUTIVO	0,00	1.370.331,95	1.370.331,95
13392	DIFUSAO CULTURAL	1.669.217,64	3.189.596,08	4.858.813,72
13392209	DINAMIZACAO DA CULTURA E DIF.DO ESPORTE E L	1.608.017,84	2.919.522,77	4.527.540,61
13392225	PRESERV.NOSSA HISTORIA:PAT.HISTORIOCO E CUL	3.543,80	0,00	3.543,80
13392233	PROMOCAO DE PARCERIAS COMPROMISSO DE TODOS	57.656,00	270.073,31	327.729,31
28	ENCARGOS ESPECIAIS	0,00	179.706,23	179.706,23
28846	OUTROS ENCARGOS ESPECIAIS	0,00	179.706,23	179.706,23
28846900	OPERACOES ESPECIAIS	0,00	179.706,23	179.706,23
SUB TOTAL		1.669.217,64	35.008.224,36	36.677.442,00

BALANÇO CONSOLIDADO DO ESTADO 2007 - GOVERNO DA BAHIA

ANEXO 6 DA LEI 4.320/64

PROGRAMA DE TRABALHO DO GOVERNO (EMPENHADA) FUNÇÃO/SUBFUNÇÃO/PROGRAMA POR PROJETO/ATIVIDADE
POSIÇÃO ATÉ O MÊS DE DEZEMBRO DE 2007

GOVERNO DO ESTADO DA BAHIA - TODOS OS PODERES - ADM. DIRETA E INDIRETA

FUNDAÇÃO P CALMON-CENTRO D/MEMORIA E ARQ PUB BAHIA				
CODIGO	DESCRICAO	PROJETO	ATIVIDADE	TOTAL
13	CULTURA	643.692,55	12.055.612,46	12.699.305,01
13122	ADMINISTRACAO GERAL	0,00	10.564.244,35	10.564.244,35
13122503	APOIO ADMINISTRATIVO AS ATIV.DO P.EXECUTIVO	0,00	10.564.244,35	10.564.244,35
13126	TECNOLOGIA DA INFORMATIZACAO	0,00	199.271,22	199.271,22
13126503	APOIO ADMINISTRATIVO AS ATIV.DO P.EXECUTIVO	0,00	199.271,22	199.271,22
13131	COMUNICACAO SOCIAL	0,00	63.135,45	63.135,45
13131503	APOIO ADMINISTRATIVO AS ATIV.DO P.EXECUTIVO	0,00	63.135,45	63.135,45
13331	PROTECAO E BENEFICIOS AO TRABALHADOR	0,00	789.525,55	789.525,55
13331503	APOIO ADMINISTRATIVO AS ATIV.DO P.EXECUTIVO	0,00	789.525,55	789.525,55
13391	PATRIMONIO HISTORICO ARTISTICO E ARQUEOLOGICO	643.692,55	0,00	643.692,55
13391209	DINAMIZACAO DA CULTURA E DIF.DO ESPORTE E L	176.709,91	0,00	176.709,91
13391225	PRESERV.NOSSA HISTORIA:PAT.HISTORIOCO E CUL	466.982,64	0,00	466.982,64
13392	DIFUSAO CULTURAL	0,00	439.435,89	439.435,89
13392209	DINAMIZACAO DA CULTURA E DIF.DO ESPORTE E L	0,00	281.414,78	281.414,78
13392225	PRESERV.NOSSA HISTORIA:PAT.HISTORIOCO E CUL	0,00	158.021,11	158.021,11
SUB TOTAL		643.692,55	12.055.612,46	12.699.305,01
INSTITUTO DE RADIODIFUSAO EDUCATIVA DA BAHIA				
CODIGO	DESCRICAO	PROJETO	ATIVIDADE	TOTAL
13	CULTURA	902.180,13	16.281.959,63	17.184.139,76
13122	ADMINISTRACAO GERAL	0,00	14.127.543,92	14.127.543,92
13122503	APOIO ADMINISTRATIVO AS ATIV.DO P.EXECUTIVO	0,00	14.127.543,92	14.127.543,92
13126	TECNOLOGIA DA INFORMATIZACAO	0,00	240.632,93	240.632,93
13126503	APOIO ADMINISTRATIVO AS ATIV.DO P.EXECUTIVO	0,00	240.632,93	240.632,93
13131	COMUNICACAO SOCIAL	0,00	33.916,05	33.916,05
13131503	APOIO ADMINISTRATIVO AS ATIV.DO P.EXECUTIVO	0,00	33.916,05	33.916,05
13331	PROTECAO E BENEFICIOS AO TRABALHADOR	0,00	1.153.785,50	1.153.785,50
13331503	APOIO ADMINISTRATIVO AS ATIV.DO P.EXECUTIVO	0,00	1.153.785,50	1.153.785,50
13392	DIFUSAO CULTURAL	436.561,26	726.081,23	1.162.642,49
13392209	DINAMIZACAO DA CULTURA E DIF.DO ESPORTE E L	436.561,26	726.081,23	1.162.642,49
13722	TELECOMUNICACOES	465.618,87	0,00	465.618,87
13722205	ENERGIA E COMUNICACAO PARA TODOS	465.618,87	0,00	465.618,87
28	ENCARGOS ESPECIAIS	0,00	10.000,00	10.000,00
28846	OUTROS ENCARGOS ESPECIAIS	0,00	10.000,00	10.000,00
28846900	OPERACOES ESPECIAIS	0,00	10.000,00	10.000,00
SUB TOTAL		902.180,13	16.291.959,63	17.194.139,76
DIRETORIA GERAL DA SEINFRA				
CODIGO	DESCRICAO	PROJETO	ATIVIDADE	TOTAL
24	COMUNICACOES	2.591.730,00	1.151.678,82	3.743.408,82
24722	TELECOMUNICACOES	2.591.730,00	1.151.678,82	3.743.408,82

BALANÇO CONSOLIDADO DO ESTADO 2007 - GOVERNO DA BAHIA

ANEXO 6 DA LEI 4.320/64

PROGRAMA DE TRABALHO DO GOVERNO (EMPENHADA) FUNÇÃO/SUBFUNÇÃO/PROGRAMA POR PROJETO/ATIVIDADE
POSIÇÃO ATÉ O MÊS DE DEZEMBRO DE 2007

GOVERNO DO ESTADO DA BAHIA - TODOS OS PODERES - ADM. DIRETA E INDIRETA

DIRETORIA GERAL DA SEINFRA				
CODIGO	DESCRICAO	PROJETO	ATIVIDADE	TOTAL
24722205	ENERGIA E COMUNICACAO PARA TODOS	2.590.000,00	594.201,19	3.184.201,19
24722237	MODERNIZACAO E AMPLIACAO DOS SERVICOS PUBLI	1.730,00	557.477,63	559.207,63
25	ENERGIA	89.889.936,18	0,00	89.889.936,18
25751	CONSERVACAO DE ENERGIA	10.800,00	0,00	10.800,00
25751231	DIVERSIFICACAO E ARTIC.DA MATRIZ ENERGETICA	10.800,00	0,00	10.800,00
25752	ENERGIA ELETRICA	89.879.136,18	0,00	89.879.136,18
25752205	ENERGIA E COMUNICACAO PARA TODOS	89.577.220,37	0,00	89.577.220,37
25752218	FRUTOS DA TERRA: AGROINVESTIMENTOS	296.335,81	0,00	296.335,81
25752223	DE OLHO NA NATUREZA G.DOS REC.AMB.F.TEC.LIM	5.580,00	0,00	5.580,00
26	TRANSPORTE	38.876.475,10	11.592.976,44	50.469.451,54
26122	ADMINISTRACAO GERAL	0,00	10.524.986,91	10.524.986,91
26122229	CONSTRUINDO CAMINHOS A INTERMODALIDADE	0,00	699.848,38	699.848,38
26122503	APOIO ADMINISTRATIVO AS ATIV.DO P.EXECUTIVO	0,00	9.825.138,53	9.825.138,53
26126	TECNOLOGIA DA INFORMATIZACAO	0,00	422.809,31	422.809,31
26126503	APOIO ADMINISTRATIVO AS ATIV.DO P.EXECUTIVO	0,00	422.809,31	422.809,31
26131	COMUNICACAO SOCIAL	0,00	39.096,30	39.096,30
26131503	APOIO ADMINISTRATIVO AS ATIV.DO P.EXECUTIVO	0,00	39.096,30	39.096,30
26331	PROTECAO E BENEFICIOS AO TRABALHADOR	0,00	606.083,92	606.083,92
26331503	APOIO ADMINISTRATIVO AS ATIV.DO P.EXECUTIVO	0,00	606.083,92	606.083,92
26572	DESENVOLVIMENTO TECNOLÓGICO E ENGENHARIA	602,24	0,00	602,24
26572229	CONSTRUINDO CAMINHOS A INTERMODALIDADE	602,24	0,00	602,24
26782	TRANSPORTE RODOVIARIO	38.875.872,86	0,00	38.875.872,86
26782229	CONSTRUINDO CAMINHOS A INTERMODALIDADE	38.875.872,86	0,00	38.875.872,86
SUB TOTAL		131.358.141,28	12.744.655,26	144.102.796,54

DEPARTAMENTO DE INFRA-ESTRUTURA DE TRANP DA BAHIA				
CODIGO	DESCRICAO	PROJETO	ATIVIDADE	TOTAL
26	TRANSPORTE	195.529.041,17	94.724.059,01	290.253.100,18
26122	ADMINISTRACAO GERAL	0,00	38.752.504,56	38.752.504,56
26122503	APOIO ADMINISTRATIVO AS ATIV.DO P.EXECUTIVO	0,00	38.752.504,56	38.752.504,56
26126	TECNOLOGIA DA INFORMATIZACAO	0,00	846.136,85	846.136,85
26126503	APOIO ADMINISTRATIVO AS ATIV.DO P.EXECUTIVO	0,00	846.136,85	846.136,85
26131	COMUNICACAO SOCIAL	0,00	468.781,03	468.781,03
26131503	APOIO ADMINISTRATIVO AS ATIV.DO P.EXECUTIVO	0,00	468.781,03	468.781,03
26331	PROTECAO E BENEFICIOS AO TRABALHADOR	0,00	2.673.658,22	2.673.658,22
26331503	APOIO ADMINISTRATIVO AS ATIV.DO P.EXECUTIVO	0,00	2.673.658,22	2.673.658,22
26781	TRANSPORTE AEREO	23.852,95	0,00	23.852,95
26781229	CONSTRUINDO CAMINHOS A INTERMODALIDADE	23.852,95	0,00	23.852,95
26782	TRANSPORTE RODOVIARIO	195.425.189,16	51.982.978,35	247.408.167,51
26782211	BAHIA EM PAZ:PREVENCAO E COMBATE A CRIMINAL	0,00	3.103.885,19	3.103.885,19
26782212	HUMANIZACAO DO TRANSITO	2.521.295,47	0,00	2.521.295,47

BALANÇO CONSOLIDADO DO ESTADO 2007 - GOVERNO DA BAHIA

ANEXO 6 DA LEI 4.320/64

PROGRAMA DE TRABALHO DO GOVERNO (EMPENHADA) FUNÇÃO/SUBFUNÇÃO/PROGRAMA POR PROJETO/ATIVIDADE
POSIÇÃO ATÉ O MÊS DE DEZEMBRO DE 2007

GOVERNO DO ESTADO DA BAHIA - TODOS OS PODERES - ADM. DIRETA E INDIRETA

DEPARTAMENTO DE INFRA-ESTRUTURA DE TRANP DA BAHIA				
CODIGO	DESCRICA O	PROJETO	ATIVIDADE	TOTAL
26782229	CONSTRUINDO CAMINHOS A INTERMODALIDADE	192.903.893,69	48.879.093,16	241.782.986,85
26784	TRANSPORTE HIDROVIARIO	79.999,06	0,00	79.999,06
26784229	CONSTRUINDO CAMINHOS A INTERMODALIDADE	79.999,06	0,00	79.999,06
28	ENCARGOS ESPECIAIS	0,00	25.346.797,04	25.346.797,04
28846	OUTROS ENCARGOS ESPECIAIS	0,00	25.346.797,04	25.346.797,04
28846900	OPERACOES ESPECIAIS	0,00	25.346.797,04	25.346.797,04
SUB TOTAL		195.529.041,17	120.070.856,05	315.599.897,22
AGENCIA EST REG SERV PUB ENERG, TRANSP E COM				
CODIGO	DESCRICA O	PROJETO	ATIVIDADE	TOTAL
04	ADMINISTRACAO	78.400,00	16.067.583,06	16.145.983,06
04122	ADMINISTRACAO GERAL	0,00	10.813.459,36	10.813.459,36
04122503	APOIO ADMINISTRATIVO AS ATIV.DO P.EXECUTIVO	0,00	10.813.459,36	10.813.459,36
04125	NORMATIZACAO E FISCALIZACAO	0,00	3.855.806,19	3.855.806,19
04125235	ATENDIMENTO AO CIDADAO FOCO NA QUALIDADE	0,00	305.599,63	305.599,63
04125236	REGULACAO DE SERVICOS PUBLICOS	0,00	3.550.206,56	3.550.206,56
04126	TECNOLOGIA DA INFORMATIZACAO	0,00	761.595,05	761.595,05
04126503	APOIO ADMINISTRATIVO AS ATIV.DO P.EXECUTIVO	0,00	761.595,05	761.595,05
04130	ADMINISTRACAO DE CONCESSOES	78.400,00	0,00	78.400,00
04130236	REGULACAO DE SERVICOS PUBLICOS	78.400,00	0,00	78.400,00
04131	COMUNICACAO SOCIAL	0,00	51.351,30	51.351,30
04131503	APOIO ADMINISTRATIVO AS ATIV.DO P.EXECUTIVO	0,00	51.351,30	51.351,30
04331	PROTECAO E BENEFICIOS AO TRABALHADOR	0,00	585.371,16	585.371,16
04331503	APOIO ADMINISTRATIVO AS ATIV.DO P.EXECUTIVO	0,00	585.371,16	585.371,16
28	ENCARGOS ESPECIAIS	0,00	154.987,64	154.987,64
28846	OUTROS ENCARGOS ESPECIAIS	0,00	154.987,64	154.987,64
28846900	OPERACOES ESPECIAIS	0,00	154.987,64	154.987,64
SUB TOTAL		78.400,00	16.222.570,70	16.300.970,70
DIRETORIA GERAL DA SEDES				
CODIGO	DESCRICA O	PROJETO	ATIVIDADE	TOTAL
08	ASSISTENCIA SOCIAL	9.947.935,57	31.065.460,87	41.013.396,44
08122	ADMINISTRACAO GERAL	0,00	27.933.231,39	27.933.231,39
08122503	APOIO ADMINISTRATIVO AS ATIV.DO P.EXECUTIVO	0,00	27.933.231,39	27.933.231,39
08126	TECNOLOGIA DA INFORMATIZACAO	0,00	475.307,52	475.307,52
08126503	APOIO ADMINISTRATIVO AS ATIV.DO P.EXECUTIVO	0,00	475.307,52	475.307,52
08131	COMUNICACAO SOCIAL	0,00	117.512,06	117.512,06
08131503	APOIO ADMINISTRATIVO AS ATIV.DO P.EXECUTIVO	0,00	117.512,06	117.512,06
08306	ALIMENTACAO E NUTRICAO	9.947.935,57	0,00	9.947.935,57
08306201	BAHIA URG.POLITICAS ASSIST.COMP.E EMERGENCI	9.947.935,57	0,00	9.947.935,57
08331	PROTECAO E BENEFICIOS AO TRABALHADOR	0,00	2.539.409,90	2.539.409,90

BALANÇO CONSOLIDADO DO ESTADO 2007 - GOVERNO DA BAHIA

ANEXO 6 DA LEI 4.320/64

PROGRAMA DE TRABALHO DO GOVERNO (EMPENHADA) FUNÇÃO/SUBFUNÇÃO/PROGRAMA POR PROJETO/ATIVIDADE
POSIÇÃO ATÉ O MÊS DE DEZEMBRO DE 2007

GOVERNO DO ESTADO DA BAHIA - TODOS OS PODERES - ADM. DIRETA E INDIRETA

DIRETORIA GERAL DA SEDES

CODIGO	DESCRICAO	PROJETO	ATIVIDADE	TOTAL
08331503	APOIO ADMINISTRATIVO AS ATIV.DO P.EXECUTIVO	0,00	2.539.409,90	2.539.409,90
10	SAUDE	7.213.264,00	0,00	7.213.264,00
10306	ALIMENTACAO E NUTRICAO	7.213.264,00	0,00	7.213.264,00
10306201	BAHIA URG.POLITICAS ASSIST.COMP.E EMERGENCI	7.213.264,00	0,00	7.213.264,00
11	TRABALHO	4.575.675,84	0,00	4.575.675,84
11334	FOMENTO AO TRABALHO	4.575.675,84	0,00	4.575.675,84
11334217	G.NEG.APOIO AO TRAB.M.PEQ.M.EMPREENDIMENTOS	4.575.675,84	0,00	4.575.675,84
14	DIREITOS DA CIDADANIA	8.598.499,55	2.944.806,00	11.543.305,55
14121	PLANEJAMENTO E ORCAMENTO	2.073.487,96	0,00	2.073.487,96
14121240	PRODUZINDO CONHECIMENTO	315.886,60	0,00	315.886,60
14121241	DESENVOLVIMENTO REGIONAL	1.757.601,36	0,00	1.757.601,36
14244	ASSISTENCIA COMUNITARIA	0,00	2.944.806,00	2.944.806,00
14244201	BAHIA URG.POLITICAS ASSIST.COMP.E EMERGENCI	0,00	2.944.806,00	2.944.806,00
14422	DIREITOS INDIVIDUAIS COLETIVOS E DIFUSOS	6.525.011,59	0,00	6.525.011,59
14422201	BAHIA URG.POLITICAS ASSIST.COMP.E EMERGENCI	6.525.011,59	0,00	6.525.011,59
16	HABITACAO	2.373.594,40	0,00	2.373.594,40
16482	HABITACAO URBANA	2.373.594,40	0,00	2.373.594,40
16482206	VIVER MELHOR:ACESSO E MELHORIA HAB.URBANA E	2.373.594,40	0,00	2.373.594,40
17	SANEAMENTO	3.573.754,36	0,00	3.573.754,36
17511	SANEAMENTO BASICO RURAL	3.573.754,36	0,00	3.573.754,36
17511204	SANEAMENTO E VIDA:AMPLIACAO E QUAL.DOS SERV	3.573.754,36	0,00	3.573.754,36
20	AGRICULTURA	698.922,00	0,00	698.922,00
20601	PROMOCAO DA PRODUCAO VEGETAL	365.000,00	0,00	365.000,00
20601215	CADEIAS PRODUTIVAS	365.000,00	0,00	365.000,00
20602	PROMOCAO DA PRODUCAO ANIMAL	333.922,00	0,00	333.922,00
20602217	G.NEG.APOIO AO TRAB.M.PEQ.M.EMPREENDIMENTOS	333.922,00	0,00	333.922,00
SUB TOTAL		36.981.645,72	34.010.266,87	70.991.912,59

FUNDO ESTADUAL DE ASSISTENCIA SOCIAL

CODIGO	DESCRICAO	PROJETO	ATIVIDADE	TOTAL
08	ASSISTENCIA SOCIAL	957.951,96	45.878.045,93	46.835.997,89
08241	ASSISTENCIA AO IDOSO	0,00	771.034,16	771.034,16
08241201	BAHIA URG.POLITICAS ASSIST.COMP.E EMERGENCI	0,00	771.034,16	771.034,16
08242	ASSISTENCIA AO PORTADOR DE DEFICIENCIA	0,00	1.254.230,28	1.254.230,28
08242201	BAHIA URG.POLITICAS ASSIST.COMP.E EMERGENCI	0,00	1.254.230,28	1.254.230,28
08243	ASSISTENCIA A CRIANCA E AO ADOLESCENTE	0,00	39.309.726,82	39.309.726,82
08243201	BAHIA URG.POLITICAS ASSIST.COMP.E EMERGENCI	0,00	39.309.726,82	39.309.726,82
08244	ASSISTENCIA COMUNITARIA	957.951,96	4.543.054,67	5.501.006,63
08244201	BAHIA URG.POLITICAS ASSIST.COMP.E EMERGENCI	957.951,96	4.193.437,62	5.151.389,58
08244234	M.DE GESTAO PUB.DESC.E FOMENTO CAP.LOCAL D/	0,00	349.617,05	349.617,05
SUB TOTAL		957.951,96	45.878.045,93	46.835.997,89

BALANÇO CONSOLIDADO DO ESTADO 2007 - GOVERNO DA BAHIA

ANEXO 6 DA LEI 4.320/64

PROGRAMA DE TRABALHO DO GOVERNO (EMPENHADA) FUNÇÃO/SUBFUNÇÃO/PROGRAMA POR PROJETO/ATIVIDADE
POSIÇÃO ATÉ O MÊS DE DEZEMBRO DE 2007

GOVERNO DO ESTADO DA BAHIA - TODOS OS PODERES - ADM. DIRETA E INDIRETA

FUNDO EST. DE ATEND.A CRIANÇA E AO ADOLESCENTE

CODIGO	DESCRICAÇÃO	PROJETO	ATIVIDADE	TOTAL
08	ASSISTENCIA SOCIAL	0,00	400.598,81	400.598,81
08243	ASSISTENCIA A CRIANÇA E AO ADOLESCENTE	0,00	400.598,81	400.598,81
08243201	BAHIA URG.POLITICAS ASSIST.COMP.E EMERGENCI	0,00	400.598,81	400.598,81
SUB TOTAL		0,00	400.598,81	400.598,81

COORDENACAO DE DEFESA CIVIL

CODIGO	DESCRICAÇÃO	PROJETO	ATIVIDADE	TOTAL
08	ASSISTENCIA SOCIAL	0,00	3.815.786,63	3.815.786,63
08122	ADMINISTRACAO GERAL	0,00	106.319,70	106.319,70
08122503	APOIO ADMINISTRATIVO AS ATIV.DO P.EXECUTIVO	0,00	106.319,70	106.319,70
08182	DEFESA CIVIL	0,00	3.709.466,93	3.709.466,93
08182201	BAHIA URG.POLITICAS ASSIST.COMP.E EMERGENCI	0,00	3.519.795,32	3.519.795,32
08182210	BAHIA ALERTA DEFESA CIVIL	0,00	158.991,43	158.991,43
08182226	CONSCIENCIA AMBIENTAL	0,00	30.680,18	30.680,18
SUB TOTAL		0,00	3.815.786,63	3.815.786,63

FUNDAÇÃO DA CRIANÇA E DO ADOLESCENTE

CODIGO	DESCRICAÇÃO	PROJETO	ATIVIDADE	TOTAL
08	ASSISTENCIA SOCIAL	2.014.153,95	43.954.681,30	45.968.835,25
08122	ADMINISTRACAO GERAL	0,00	29.509.981,56	29.509.981,56
08122503	APOIO ADMINISTRATIVO AS ATIV.DO P.EXECUTIVO	0,00	29.509.981,56	29.509.981,56
08126	TECNOLOGIA DA INFORMATIZACAO	0,00	374.142,60	374.142,60
08126503	APOIO ADMINISTRATIVO AS ATIV.DO P.EXECUTIVO	0,00	374.142,60	374.142,60
08131	COMUNICACAO SOCIAL	0,00	73.224,59	73.224,59
08131503	APOIO ADMINISTRATIVO AS ATIV.DO P.EXECUTIVO	0,00	73.224,59	73.224,59
08243	ASSISTENCIA A CRIANÇA E AO ADOLESCENTE	2.014.153,95	12.201.824,28	14.215.978,23
08243201	BAHIA URG.POLITICAS ASSIST.COMP.E EMERGENCI	2.014.153,95	12.201.824,28	14.215.978,23
08331	PROTECAO E BENEFICIOS AO TRABALHADOR	0,00	1.795.508,27	1.795.508,27
08331503	APOIO ADMINISTRATIVO AS ATIV.DO P.EXECUTIVO	0,00	1.795.508,27	1.795.508,27
28	ENCARGOS ESPECIAIS	0,00	127.717,68	127.717,68
28846	OUTROS ENCARGOS ESPECIAIS	0,00	127.717,68	127.717,68
28846900	OPERACOES ESPECIAIS	0,00	127.717,68	127.717,68
SUB TOTAL		2.014.153,95	44.082.398,98	46.096.552,93

DIRETORIA GERAL DA SEC DE DESENVOLVIMENTO URBANO

CODIGO	DESCRICAÇÃO	PROJETO	ATIVIDADE	TOTAL
15	URBANISMO	31.416.558,00	8.341.431,27	39.757.989,27
15122	ADMINISTRACAO GERAL	0,00	7.463.377,97	7.463.377,97
15122503	APOIO ADMINISTRATIVO AS ATIV.DO P.EXECUTIVO	0,00	7.463.377,97	7.463.377,97
15126	TECNOLOGIA DA INFORMATIZACAO	0,00	412.961,27	412.961,27
15126503	APOIO ADMINISTRATIVO AS ATIV.DO P.EXECUTIVO	0,00	412.961,27	412.961,27

BALANÇO CONSOLIDADO DO ESTADO 2007 - GOVERNO DA BAHIA

ANEXO 6 DA LEI 4.320/64

PROGRAMA DE TRABALHO DO GOVERNO (EMPENHADA) FUNÇÃO/SUBFUNÇÃO/PROGRAMA POR PROJETO/ATIVIDADE
POSIÇÃO ATÉ O MÊS DE DEZEMBRO DE 2007

GOVERNO DO ESTADO DA BAHIA - TODOS OS PODERES - ADM. DIRETA E INDIRETA

DIRETORIA GERAL DA SEC DE DESENVOLVIMENTO URBANO

CODIGO	DESCRICAO	PROJETO	ATIVIDADE	TOTAL
15131	COMUNICACAO SOCIAL	0,00	22.491,00	22.491,00
15131503	APOIO ADMINISTRATIVO AS ATIV.DO P.EXECUTIVO	0,00	22.491,00	22.491,00
15331	PROTECAO E BENEFICIOS AO TRABALHADOR	0,00	277.623,13	277.623,13
15331503	APOIO ADMINISTRATIVO AS ATIV.DO P.EXECUTIVO	0,00	277.623,13	277.623,13
15451	INFRA ESTRUTURA URBANA	31.416.558,00	164.977,90	31.581.535,90
15451206	VIVER MELHOR:ACESSO E MELHORIA HAB.URBANA E	31.416.558,00	164.977,90	31.581.535,90
16	HABITACAO	0,00	614.887,10	614.887,10
16482	HABITACAO URBANA	0,00	614.887,10	614.887,10
16482206	VIVER MELHOR:ACESSO E MELHORIA HAB.URBANA E	0,00	614.887,10	614.887,10
17	SANEAMENTO	54.920.975,84	2.101.563,90	57.022.539,74
17511	SANEAMENTO BASICO RURAL	12.212,20	0,00	12.212,20
17511204	SANEAMENTO E VIDA:AMPLIACAO E QUAL.DOS SERV	12.212,20	0,00	12.212,20
17512	SANEAMENTO BASICO URBANO	51.615.200,97	2.101.563,90	53.716.764,87
17512204	SANEAMENTO E VIDA:AMPLIACAO E QUAL.DOS SERV	51.615.200,97	2.101.563,90	53.716.764,87
17544	RECURSOS HIDRICOS	3.293.562,67	0,00	3.293.562,67
17544223	DE OLHO NA NATUREZA G.DOS REC.AMB.F.TEC.LIM	3.293.562,67	0,00	3.293.562,67
SUB TOTAL		86.337.533,84	11.057.882,27	97.395.416,11

SUPERINTENDENCIA DE CONSTRUÇOES ADM DA BAHIA-SUCAB

CODIGO	DESCRICAO	PROJETO	ATIVIDADE	TOTAL
04	ADMINISTRACAO	4.125.353,24	18.392.749,76	22.518.103,00
04122	ADMINISTRACAO GERAL	4.125.353,24	15.121.024,54	19.246.377,78
04122237	MODERNIZACAO E AMPLIACAO DOS SERVICOS PUBLI	4.125.353,24	1.321.962,98	5.447.316,22
04122503	APOIO ADMINISTRATIVO AS ATIV.DO P.EXECUTIVO	0,00	13.799.061,56	13.799.061,56
04126	TECNOLOGIA DA INFORMATIZACAO	0,00	452.494,76	452.494,76
04126503	APOIO ADMINISTRATIVO AS ATIV.DO P.EXECUTIVO	0,00	452.494,76	452.494,76
04131	COMUNICACAO SOCIAL	0,00	122.624,44	122.624,44
04131503	APOIO ADMINISTRATIVO AS ATIV.DO P.EXECUTIVO	0,00	122.624,44	122.624,44
04331	PROTECAO E BENEFICIOS AO TRABALHADOR	0,00	950.188,08	950.188,08
04331503	APOIO ADMINISTRATIVO AS ATIV.DO P.EXECUTIVO	0,00	950.188,08	950.188,08
04452	SERVICOS URBANOS	0,00	1.746.417,94	1.746.417,94
04452206	VIVER MELHOR:ACESSO E MELHORIA HAB.URBANA E	0,00	1.746.417,94	1.746.417,94
12	EDUCACAO	852.608,32	0,00	852.608,32
12122	ADMINISTRACAO GERAL	852.608,32	0,00	852.608,32
12122237	MODERNIZACAO E AMPLIACAO DOS SERVICOS PUBLI	852.608,32	0,00	852.608,32
28	ENCARGOS ESPECIAIS	0,00	5.105,85	5.105,85
28846	OUTROS ENCARGOS ESPECIAIS	0,00	5.105,85	5.105,85
28846900	OPERACOES ESPECIAIS	0,00	5.105,85	5.105,85
SUB TOTAL		4.977.961,56	18.397.855,61	23.375.817,17

BALANÇO CONSOLIDADO DO ESTADO 2007 - GOVERNO DA BAHIA

ANEXO 6 DA LEI 4.320/64

PROGRAMA DE TRABALHO DO GOVERNO (EMPENHADA) FUNÇÃO/SUBFUNÇÃO/PROGRAMA POR PROJETO/ATIVIDADE
POSIÇÃO ATÉ O MÊS DE DEZEMBRO DE 2007

GOVERNO DO ESTADO DA BAHIA - TODOS OS PODERES - ADM. DIRETA E INDIRETA

CIA DE DESENVOLV URBANO DO ESTADO DA BAHIA				
CODIGO	DESCRICA O	PROJETO	ATIVIDADE	TOTAL
15	URBANISMO	29.886.720,57	43.195.446,37	73.082.166,94
15122	ADMINISTRACAO GERAL	0,00	36.397.053,18	36.397.053,18
15122503	APOIO ADMINISTRATIVO AS ATIV.DO P.EXECUTIVO	0,00	36.397.053,18	36.397.053,18
15126	TECNOLOGIA DA INFORMATIZACAO	0,00	971.908,74	971.908,74
15126503	APOIO ADMINISTRATIVO AS ATIV.DO P.EXECUTIVO	0,00	971.908,74	971.908,74
15131	COMUNICACAO SOCIAL	0,00	126.148,89	126.148,89
15131503	APOIO ADMINISTRATIVO AS ATIV.DO P.EXECUTIVO	0,00	126.148,89	126.148,89
15302	ASSISTENCIA HOSPITALAR E AMBULATORIAL	0,00	3.858.727,56	3.858.727,56
15302503	APOIO ADMINISTRATIVO AS ATIV.DO P.EXECUTIVO	0,00	3.858.727,56	3.858.727,56
15331	PROTECAO E BENEFICIOS AO TRABALHADOR	0,00	1.841.608,00	1.841.608,00
15331503	APOIO ADMINISTRATIVO AS ATIV.DO P.EXECUTIVO	0,00	1.841.608,00	1.841.608,00
15391	PATRIMONIO HISTORICO ARTISTICO E ARQUEOLOGICO	5.229.832,56	0,00	5.229.832,56
15391225	PRESERV.NOSSA HISTORIA:PAT.HISTORIOCO E CUL	5.229.832,56	0,00	5.229.832,56
15451	INFRA ESTRUTURA URBANA	14.289.861,36	0,00	14.289.861,36
15451206	VIVER MELHOR:ACESSO E MELHORIA HAB.URBANA E	14.289.861,36	0,00	14.289.861,36
15452	SERVICOS URBANOS	1.594.434,86	0,00	1.594.434,86
15452206	VIVER MELHOR:ACESSO E MELHORIA HAB.URBANA E	1.594.434,86	0,00	1.594.434,86
15453	TRANSPORTES COLETIVOS URBANOS	8.772.591,79	0,00	8.772.591,79
15453206	VIVER MELHOR:ACESSO E MELHORIA HAB.URBANA E	8.772.591,79	0,00	8.772.591,79
16	HABITACAO	48.160.885,29	0,00	48.160.885,29
16391	PATRIMONIO HISTORICO ARTISTICO E ARQUEOLOGICO	337.229,15	0,00	337.229,15
16391225	PRESERV.NOSSA HISTORIA:PAT.HISTORIOCO E CUL	337.229,15	0,00	337.229,15
16482	HABITACAO URBANA	47.823.656,14	0,00	47.823.656,14
16482206	VIVER MELHOR:ACESSO E MELHORIA HAB.URBANA E	35.558.672,88	0,00	35.558.672,88
16482239	FORMACAO PROFISSIONALIZACAO E ATEND.AO SERV	12.264.983,26	0,00	12.264.983,26
17	SANEAMENTO	67.868,69	0,00	67.868,69
17512	SANEAMENTO BASICO URBANO	67.868,69	0,00	67.868,69
17512204	SANEAMENTO E VIDA:AMPLIACAO E QUAL.DOS SERV	67.868,69	0,00	67.868,69
SUB TOTAL		78.115.474,55	43.195.446,37	121.310.920,92
DIRETORIA GERAL SEC MEIO AMB E REC HIDRICOS				
CODIGO	DESCRICA O	PROJETO	ATIVIDADE	TOTAL
17	SANEAMENTO	2.898.290,69	0,00	2.898.290,69
17511	SANEAMENTO BASICO RURAL	2.898.290,69	0,00	2.898.290,69
17511204	SANEAMENTO E VIDA:AMPLIACAO E QUAL.DOS SERV	2.898.290,69	0,00	2.898.290,69
18	GESTAO AMBIENTAL	34.800.719,22	22.427.676,92	57.228.396,14
18122	ADMINISTRACAO GERAL	0,00	15.703.413,51	15.703.413,51
18122503	APOIO ADMINISTRATIVO AS ATIV.DO P.EXECUTIVO	0,00	15.703.413,51	15.703.413,51
18126	TECNOLOGIA DA INFORMATIZACAO	0,00	365.734,20	365.734,20
18126503	APOIO ADMINISTRATIVO AS ATIV.DO P.EXECUTIVO	0,00	365.734,20	365.734,20
18131	COMUNICACAO SOCIAL	0,00	128.306,30	128.306,30

BALANÇO CONSOLIDADO DO ESTADO 2007 - GOVERNO DA BAHIA

ANEXO 6 DA LEI 4.320/64

PROGRAMA DE TRABALHO DO GOVERNO (EMPENHADA) FUNÇÃO/SUBFUNÇÃO/PROGRAMA POR PROJETO/ATIVIDADE
POSIÇÃO ATÉ O MÊS DE DEZEMBRO DE 2007

GOVERNO DO ESTADO DA BAHIA - TODOS OS PODERES - ADM. DIRETA E INDIRETA

DIRETORIA GERAL SEC MEIO AMB E REC HIDRICOS

CODIGO	DESCRICAO	PROJETO	ATIVIDADE	TOTAL
18131503	APOIO ADMINISTRATIVO AS ATIV.DO P.EXECUTIVO	0,00	128.306,30	128.306,30
18331	PROTECAO E BENEFICIOS AO TRABALHADOR	0,00	779.196,49	779.196,49
18331503	APOIO ADMINISTRATIVO AS ATIV.DO P.EXECUTIVO	0,00	779.196,49	779.196,49
18541	PRESERVACAO E CONSERVACAO AMBIENTAL	4.557.649,84	4.255.371,33	8.813.021,17
18541218	FRUTOS DA TERRA: AGROINVERTIMENTOS	55.655,27	0,00	55.655,27
18541222	REVIVER N.AGUAS E RENASCER N.TERRA REC.NATU	12.252,52	0,00	12.252,52
18541223	DE OLHO NA NATUREZA G.DOS REC.AMB.F.TEC.LIM	3.912.376,50	4.255.371,33	8.167.747,83
18541226	CONSCIENCIA AMBIENTAL	577.365,55	0,00	577.365,55
18542	CONTROLE AMBIENTAL	0,00	1.195.655,09	1.195.655,09
18542223	DE OLHO NA NATUREZA G.DOS REC.AMB.F.TEC.LIM	0,00	1.195.655,09	1.195.655,09
18543	RECUPERACAO DE AREAS DEGRADADAS	9.828,09	0,00	9.828,09
18543222	REVIVER N.AGUAS E RENASCER N.TERRA REC.NATU	9.828,09	0,00	9.828,09
18544	RECURSOS HIDRICOS	30.197.605,48	0,00	30.197.605,48
18544204	SANEAMENTO E VIDA:AMPLIACAO E QUAL.DOS SERV	24.792.963,01	0,00	24.792.963,01
18544218	FRUTOS DA TERRA: AGROINVERTIMENTOS	437.630,99	0,00	437.630,99
18544222	REVIVER N.AGUAS E RENASCER N.TERRA REC.NATU	1.944.488,51	0,00	1.944.488,51
18544223	DE OLHO NA NATUREZA G.DOS REC.AMB.F.TEC.LIM	2.840.170,00	0,00	2.840.170,00
18544234	M.DE GESTAO PUB.DESC.E FOMENTO CAP.LOCAL D/	182.352,97	0,00	182.352,97
18571	DESENVOLVIMENTO CIENTIFICO	35.635,81	0,00	35.635,81
18571216	CIENCIAS TECNOLOGIA E INOVACAO	35.635,81	0,00	35.635,81
SUB TOTAL		37.699.009,91	22.427.676,92	60.126.686,83

FUNDO DE RECURSOS PARA O MEIO AMBIENTE-FERFA

CODIGO	DESCRICAO	PROJETO	ATIVIDADE	TOTAL
18	GESTAO AMBIENTAL	289.182,27	754.777,28	1.043.959,55
18541	PRESERVACAO E CONSERVACAO AMBIENTAL	289.182,27	0,00	289.182,27
18541240	PRODUZINDO CONHECIMENTO	289.182,27	0,00	289.182,27
18542	CONTROLE AMBIENTAL	0,00	754.777,28	754.777,28
18542223	DE OLHO NA NATUREZA G.DOS REC.AMB.F.TEC.LIM	0,00	754.777,28	754.777,28
SUB TOTAL		289.182,27	754.777,28	1.043.959,55

CENTRO DE RECURSOS AMBIENTAIS

CODIGO	DESCRICAO	PROJETO	ATIVIDADE	TOTAL
18	GESTAO AMBIENTAL	4.007.498,54	17.677.882,90	21.685.381,44
18122	ADMINISTRACAO GERAL	102.550,65	14.592.750,21	14.695.300,86
18122237	MODERNIZACAO E AMPLIACAO DOS SERVICOS PUBLI	102.550,65	0,00	102.550,65
18122503	APOIO ADMINISTRATIVO AS ATIV.DO P.EXECUTIVO	0,00	14.592.750,21	14.592.750,21
18126	TECNOLOGIA DA INFORMATIZACAO	0,00	137.348,27	137.348,27
18126503	APOIO ADMINISTRATIVO AS ATIV.DO P.EXECUTIVO	0,00	137.348,27	137.348,27
18131	COMUNICACAO SOCIAL	0,00	72.318,70	72.318,70
18131503	APOIO ADMINISTRATIVO AS ATIV.DO P.EXECUTIVO	0,00	72.318,70	72.318,70

BALANÇO CONSOLIDADO DO ESTADO 2007 - GOVERNO DA BAHIA

ANEXO 6 DA LEI 4.320/64

PROGRAMA DE TRABALHO DO GOVERNO (EMPENHADA) FUNÇÃO/SUBFUNÇÃO/PROGRAMA POR PROJETO/ATIVIDADE
POSIÇÃO ATÉ O MÊS DE DEZEMBRO DE 2007

GOVERNO DO ESTADO DA BAHIA - TODOS OS PODERES - ADM. DIRETA E INDIRETA

CENTRO DE RECURSOS AMBIENTAIS				
CODIGO	DESCRICA O	PROJETO	ATIVIDADE	TOTAL
18331	PROTECAO E BENEFICIOS AO TRABALHADOR	0,00	781.257,65	781.257,65
18331503	APOIO ADMINISTRATIVO AS ATIV.DO P.EXECUTIVO	0,00	781.257,65	781.257,65
18541	PRESERVACAO E CONSERVACAO AMBIENTAL	3.904.947,89	0,00	3.904.947,89
18541222	REVIVER N.AGUAS E RENASCER N.TERRA REC.NATU	44.919,24	0,00	44.919,24
18541223	DE OLHO NA NATUREZA G.DOS REC.AMB.F.TEC.LIM	1.666.601,94	0,00	1.666.601,94
18541226	CONSCIENCIA AMBIENTAL	97.034,30	0,00	97.034,30
18541237	MODERNIZACAO E AMPLIACAO DOS SERVICOS PUBLI	1.444.443,00	0,00	1.444.443,00
18541240	PRODUZINDO CONHECIMENTO	651.949,41	0,00	651.949,41
18542	CONTROLE AMBIENTAL	0,00	2.094.208,07	2.094.208,07
18542223	DE OLHO NA NATUREZA G.DOS REC.AMB.F.TEC.LIM	0,00	2.094.208,07	2.094.208,07
28	ENCARGOS ESPECIAIS	0,00	139.667,07	139.667,07
28846	OUTROS ENCARGOS ESPECIAIS	0,00	139.667,07	139.667,07
28846503	APOIO ADMINISTRATIVO AS ATIV.DO P.EXECUTIVO	0,00	131.171,36	131.171,36
28846900	OPERACOES ESPECIAIS	0,00	8.495,71	8.495,71
SUB TOTAL		4.007.498,54	17.817.549,97	21.825.048,51
SUPERINTENDENCIA DE RECURSOS HIDRICOS				
CODIGO	DESCRICA O	PROJETO	ATIVIDADE	TOTAL
18	GESTAO AMBIENTAL	11.217.216,55	10.182.302,43	21.399.518,98
18122	ADMINISTRACAO GERAL	0,00	9.501.074,42	9.501.074,42
18122503	APOIO ADMINISTRATIVO AS ATIV.DO P.EXECUTIVO	0,00	9.501.074,42	9.501.074,42
18126	TECNOLOGIA DA INFORMATIZACAO	0,00	269.645,06	269.645,06
18126503	APOIO ADMINISTRATIVO AS ATIV.DO P.EXECUTIVO	0,00	269.645,06	269.645,06
18131	COMUNICACAO SOCIAL	0,00	136.437,00	136.437,00
18131503	APOIO ADMINISTRATIVO AS ATIV.DO P.EXECUTIVO	0,00	136.437,00	136.437,00
18331	PROTECAO E BENEFICIOS AO TRABALHADOR	0,00	275.145,95	275.145,95
18331503	APOIO ADMINISTRATIVO AS ATIV.DO P.EXECUTIVO	0,00	275.145,95	275.145,95
18544	RECURSOS HIDRICOS	11.217.216,55	0,00	11.217.216,55
18544223	DE OLHO NA NATUREZA G.DOS REC.AMB.F.TEC.LIM	11.217.216,55	0,00	11.217.216,55
28	ENCARGOS ESPECIAIS	0,00	28.273,14	28.273,14
28846	OUTROS ENCARGOS ESPECIAIS	0,00	28.273,14	28.273,14
28846900	OPERACOES ESPECIAIS	0,00	28.273,14	28.273,14
SUB TOTAL		11.217.216,55	10.210.575,57	21.427.792,12
COMPANHIA DE ENGENHARIA RURAL DA BAHIA				
CODIGO	DESCRICA O	PROJETO	ATIVIDADE	TOTAL
17	SANEAMENTO	8.836.425,57	42.039.016,61	50.875.442,18
17122	ADMINISTRACAO GERAL	0,00	39.110.233,24	39.110.233,24
17122503	APOIO ADMINISTRATIVO AS ATIV.DO P.EXECUTIVO	0,00	39.110.233,24	39.110.233,24
17126	TECNOLOGIA DA INFORMATIZACAO	0,00	1.731.570,10	1.731.570,10
17126503	APOIO ADMINISTRATIVO AS ATIV.DO P.EXECUTIVO	0,00	1.731.570,10	1.731.570,10

BALANÇO CONSOLIDADO DO ESTADO 2007 - GOVERNO DA BAHIA

ANEXO 6 DA LEI 4.320/64

PROGRAMA DE TRABALHO DO GOVERNO (EMPENHADA) FUNÇÃO/SUBFUNÇÃO/PROGRAMA POR PROJETO/ATIVIDADE
POSIÇÃO ATÉ O MÊS DE DEZEMBRO DE 2007

GOVERNO DO ESTADO DA BAHIA - TODOS OS PODERES - ADM. DIRETA E INDIRETA

COMPANHIA DE ENGENHARIA RURAL DA BAHIA				
CODIGO	DESCRICAO	PROJETO	ATIVIDADE	TOTAL
17131	COMUNICACAO SOCIAL	0,00	75.353,41	75.353,41
17131503	APOIO ADMINISTRATIVO AS ATIV.DO P.EXECUTIVO	0,00	75.353,41	75.353,41
17331	PROTECAO E BENEFICIOS AO TRABALHADOR	0,00	1.121.859,86	1.121.859,86
17331503	APOIO ADMINISTRATIVO AS ATIV.DO P.EXECUTIVO	0,00	1.121.859,86	1.121.859,86
17511	SANEAMENTO BASICO RURAL	8.836.425,57	0,00	8.836.425,57
17511204	SANEAMENTO E VIDA:AMPLIACAO E QUAL.DOS SERV	8.836.425,57	0,00	8.836.425,57
SUB TOTAL		8.836.425,57	42.039.016,61	50.875.442,18

DIRETORIA GERAL DA SECTI				
CODIGO	DESCRICAO	PROJETO	ATIVIDADE	TOTAL
19	CIENCIA E TECNOLOGIA	5.331.055,21	7.926.253,61	13.257.308,82
19122	ADMINISTRACAO GERAL	0,00	6.146.912,80	6.146.912,80
19122503	APOIO ADMINISTRATIVO AS ATIV.DO P.EXECUTIVO	0,00	6.146.912,80	6.146.912,80
19126	TECNOLOGIA DA INFORMATIZACAO	0,00	318.945,47	318.945,47
19126503	APOIO ADMINISTRATIVO AS ATIV.DO P.EXECUTIVO	0,00	318.945,47	318.945,47
19131	COMUNICACAO SOCIAL	0,00	41.239,80	41.239,80
19131503	APOIO ADMINISTRATIVO AS ATIV.DO P.EXECUTIVO	0,00	41.239,80	41.239,80
19331	PROTECAO E BENEFICIOS AO TRABALHADOR	0,00	251.996,54	251.996,54
19331503	APOIO ADMINISTRATIVO AS ATIV.DO P.EXECUTIVO	0,00	251.996,54	251.996,54
19572	DESENVOLVIMENTO TECNOLÓGICO E ENGENHARIA	315.076,80	0,00	315.076,80
19572215	CADEIAS PRODUTIVAS	315.076,80	0,00	315.076,80
19573	DIFUSAO DO CONHECIMENTO CIENTIFICO E TECNOLOG	5.015.978,41	1.167.159,00	6.183.137,41
19573202	EDUC.PARA TODOS UNIVERSALIZ.DE EDUCACAO BAS	2.186.858,93	1.167.159,00	3.354.017,93
19573215	CADEIAS PRODUTIVAS	1.372.811,85	0,00	1.372.811,85
19573216	CIENCIAS TECNOLOGIA E INOVACAO	941.656,93	0,00	941.656,93
19573234	M.DE GESTAO PUB.DESC.E FOMENTO CAP.LOCAL D/	514.650,70	0,00	514.650,70
SUB TOTAL		5.331.055,21	7.926.253,61	13.257.308,82

FUNDACAO DE AMP A PESQ DO ESTADO DA BAHIA				
CODIGO	DESCRICAO	PROJETO	ATIVIDADE	TOTAL
19	CIENCIA E TECNOLOGIA	43.039.499,73	3.595.779,43	46.635.279,16
19122	ADMINISTRACAO GERAL	0,00	3.362.451,80	3.362.451,80
19122503	APOIO ADMINISTRATIVO AS ATIV.DO P.EXECUTIVO	0,00	3.362.451,80	3.362.451,80
19126	TECNOLOGIA DA INFORMATIZACAO	0,00	53.533,54	53.533,54
19126503	APOIO ADMINISTRATIVO AS ATIV.DO P.EXECUTIVO	0,00	53.533,54	53.533,54
19131	COMUNICACAO SOCIAL	0,00	96.938,10	96.938,10
19131503	APOIO ADMINISTRATIVO AS ATIV.DO P.EXECUTIVO	0,00	96.938,10	96.938,10
19331	PROTECAO E BENEFICIOS AO TRABALHADOR	0,00	82.855,99	82.855,99
19331503	APOIO ADMINISTRATIVO AS ATIV.DO P.EXECUTIVO	0,00	82.855,99	82.855,99
19571	DESENVOLVIMENTO CIENTIFICO	42.874.811,32	0,00	42.874.811,32
19571216	CIENCIAS TECNOLOGIA E INOVACAO	42.874.811,32	0,00	42.874.811,32

BALANÇO CONSOLIDADO DO ESTADO 2007 - GOVERNO DA BAHIA

ANEXO 6 DA LEI 4.320/64

PROGRAMA DE TRABALHO DO GOVERNO (EMPENHADA) FUNÇÃO/SUBFUNÇÃO/PROGRAMA POR PROJETO/ATIVIDADE
POSIÇÃO ATÉ O MÊS DE DEZEMBRO DE 2007

GOVERNO DO ESTADO DA BAHIA - TODOS OS PODERES - ADM. DIRETA E INDIRETA

FUNDAÇÃO DE AMP A PESQ DO ESTADO DA BAHIA				
CODIGO	DESCRICAÇÃO	PROJETO	ATIVIDADE	TOTAL
19572	DESENVOLVIMENTO TECNOLÓGICO E ENGENHARIA	164.688,41	0,00	164.688,41
19572216	CIÊNCIAS TECNOLOGIA E INOVAÇÃO	164.688,41	0,00	164.688,41
SUB TOTAL		43.039.499,73	3.595.779,43	46.635.279,16
DIRETORIA DE ADMINISTRAÇÃO E FINANÇAS				
CODIGO	DESCRICAÇÃO	PROJETO	ATIVIDADE	TOTAL
04	ADMINISTRAÇÃO	484.074,18	1.656.270,02	2.140.344,20
04121	PLANEJAMENTO E ORÇAMENTO	484.074,18	44.261,00	528.335,18
04121237	MODERNIZAÇÃO E AMPLIAÇÃO DOS SERVIÇOS PÚBLI	484.074,18	44.261,00	528.335,18
04122	ADMINISTRAÇÃO GERAL	0,00	1.474.082,56	1.474.082,56
04122503	APOIO ADMINISTRATIVO AS ATIV.DO P.EXECUTIVO	0,00	1.474.082,56	1.474.082,56
04126	TECNOLOGIA DA INFORMATIZAÇÃO	0,00	57.320,06	57.320,06
04126503	APOIO ADMINISTRATIVO AS ATIV.DO P.EXECUTIVO	0,00	57.320,06	57.320,06
04131	COMUNICAÇÃO SOCIAL	0,00	11.313,00	11.313,00
04131503	APOIO ADMINISTRATIVO AS ATIV.DO P.EXECUTIVO	0,00	11.313,00	11.313,00
04331	PROTEÇÃO E BENEFÍCIOS AO TRABALHADOR	0,00	69.293,40	69.293,40
04331503	APOIO ADMINISTRATIVO AS ATIV.DO P.EXECUTIVO	0,00	69.293,40	69.293,40
SUB TOTAL		484.074,18	1.656.270,02	2.140.344,20
DIRETORIA DE ADMINISTRAÇÃO E FINANÇAS DA SEPRONI				
CODIGO	DESCRICAÇÃO	PROJETO	ATIVIDADE	TOTAL
14	DIREITOS DA CIDADANIA	180.407,63	1.989.368,88	2.169.776,51
14122	ADMINISTRAÇÃO GERAL	0,00	1.240.510,13	1.240.510,13
14122503	APOIO ADMINISTRATIVO AS ATIV.DO P.EXECUTIVO	0,00	1.240.510,13	1.240.510,13
14126	TECNOLOGIA DA INFORMATIZAÇÃO	0,00	37.024,31	37.024,31
14126503	APOIO ADMINISTRATIVO AS ATIV.DO P.EXECUTIVO	0,00	37.024,31	37.024,31
14131	COMUNICAÇÃO SOCIAL	0,00	21.394,80	21.394,80
14131503	APOIO ADMINISTRATIVO AS ATIV.DO P.EXECUTIVO	0,00	21.394,80	21.394,80
14331	PROTEÇÃO E BENEFÍCIOS AO TRABALHADOR	0,00	72.783,89	72.783,89
14331503	APOIO ADMINISTRATIVO AS ATIV.DO P.EXECUTIVO	0,00	72.783,89	72.783,89
14422	DIREITOS INDIVIDUAIS COLETIVOS E DIFUSOS	180.407,63	617.655,75	798.063,38
14422207	BAHIA IGUAL P/TODOS:ACESSO A JUSTICA E CIDA	0,00	617.655,75	617.655,75
14422237	MODERNIZAÇÃO E AMPLIAÇÃO DOS SERVIÇOS PÚBLI	180.407,63	0,00	180.407,63
SUB TOTAL		180.407,63	1.989.368,88	2.169.776,51
DIRETORIA DE ADMINISTRAÇÃO E FINANÇAS				
CODIGO	DESCRICAÇÃO	PROJETO	ATIVIDADE	TOTAL
04	ADMINISTRAÇÃO	0,00	1.223.030,24	1.223.030,24
04122	ADMINISTRAÇÃO GERAL	0,00	1.082.335,25	1.082.335,25
04122503	APOIO ADMINISTRATIVO AS ATIV.DO P.EXECUTIVO	0,00	1.082.335,25	1.082.335,25
04126	TECNOLOGIA DA INFORMATIZAÇÃO	0,00	77.418,74	77.418,74

BALANÇO CONSOLIDADO DO ESTADO 2007 - GOVERNO DA BAHIA

ANEXO 6 DA LEI 4.320/64

PROGRAMA DE TRABALHO DO GOVERNO (EMPENHADA) FUNÇÃO/SUBFUNÇÃO/PROGRAMA POR PROJETO/ATIVIDADE
POSIÇÃO ATÉ O MÊS DE DEZEMBRO DE 2007

GOVERNO DO ESTADO DA BAHIA - TODOS OS PODERES - ADM. DIRETA E INDIRETA

DIRETORIA DE ADMINISTRAÇÃO E FINANÇAS

CODIGO	DESCRICAO	PROJETO	ATIVIDADE	TOTAL
04126503	APOIO ADMINISTRATIVO AS ATIV.DO P.EXECUTIVO	0,00	77.418,74	77.418,74
04131	COMUNICACAO SOCIAL	0,00	11.089,40	11.089,40
04131503	APOIO ADMINISTRATIVO AS ATIV.DO P.EXECUTIVO	0,00	11.089,40	11.089,40
04331	PROTECAO E BENEFICIOS AO TRABALHADOR	0,00	52.186,85	52.186,85
04331503	APOIO ADMINISTRATIVO AS ATIV.DO P.EXECUTIVO	0,00	52.186,85	52.186,85
SUB TOTAL		0,00	1.223.030,24	1.223.030,24

COMPANHIA DE DESENVOLVIMENTO E AÇAO REGIONAL

CODIGO	DESCRICAO	PROJETO	ATIVIDADE	TOTAL
04	ADMINISTRACAO	64.946,15	19.132.142,15	19.197.088,30
04121	PLANEJAMENTO E ORCAMENTO	64.946,15	0,00	64.946,15
04121241	DESENVOLVIMENTO REGIONAL	64.946,15	0,00	64.946,15
04122	ADMINISTRACAO GERAL	0,00	16.614.323,59	16.614.323,59
04122503	APOIO ADMINISTRATIVO AS ATIV.DO P.EXECUTIVO	0,00	16.614.323,59	16.614.323,59
04126	TECNOLOGIA DA INFORMATIZACAO	0,00	7.604,75	7.604,75
04126503	APOIO ADMINISTRATIVO AS ATIV.DO P.EXECUTIVO	0,00	7.604,75	7.604,75
04131	COMUNICACAO SOCIAL	0,00	9.996,00	9.996,00
04131503	APOIO ADMINISTRATIVO AS ATIV.DO P.EXECUTIVO	0,00	9.996,00	9.996,00
04302	ASSISTENCIA HOSPITALAR E AMBULATORIAL	0,00	1.473.587,87	1.473.587,87
04302503	APOIO ADMINISTRATIVO AS ATIV.DO P.EXECUTIVO	0,00	1.473.587,87	1.473.587,87
04331	PROTECAO E BENEFICIOS AO TRABALHADOR	0,00	1.026.629,94	1.026.629,94
04331503	APOIO ADMINISTRATIVO AS ATIV.DO P.EXECUTIVO	0,00	1.026.629,94	1.026.629,94
16	HABITACAO	81.559,01	0,00	81.559,01
16481	HABITACAO RURAL	81.559,01	0,00	81.559,01
16481206	VIVER MELHOR:ACESSO E MELHORIA HAB.URBANA E	81.559,01	0,00	81.559,01
20	AGRICULTURA	44.071.564,88	0,00	44.071.564,88
20606	EXTENSAO RURAL	44.071.564,88	0,00	44.071.564,88
20606217	G.NEG.APOIO AO TRAB.M.PEQ.M.EMPREENDEMENTOS	43.732.543,42	0,00	43.732.543,42
20606218	FRUTOS DA TERRA: AGROINVESTIMENTOS	339.021,46	0,00	339.021,46
21	ORGANIZACAO AGRARIA	166.585,15	0,00	166.585,15
21631	REFORMA AGRARIA	166.585,15	0,00	166.585,15
21631219	PERRA PARA PLANTAR: REFORMA AGRARIA	166.585,15	0,00	166.585,15
28	ENCARGOS ESPECIAIS	0,00	256.467,86	256.467,86
28846	OUTROS ENCARGOS ESPECIAIS	0,00	256.467,86	256.467,86
28846900	OPERACOES ESPECIAIS	0,00	256.467,86	256.467,86
SUB TOTAL		44.384.655,19	19.388.610,01	63.773.265,20

DIRETORIA GERAL DA SETUR

CODIGO	DESCRICAO	PROJETO	ATIVIDADE	TOTAL
15	URBANISMO	1.330.503,34	0,00	1.330.503,34
15695	TURISMO	1.330.503,34	0,00	1.330.503,34

BALANÇO CONSOLIDADO DO ESTADO 2007 - GOVERNO DA BAHIA

ANEXO 6 DA LEI 4.320/64

PROGRAMA DE TRABALHO DO GOVERNO (EMPENHADA) FUNÇÃO/SUBFUNÇÃO/PROGRAMA POR PROJETO/ATIVIDADE
POSIÇÃO ATÉ O MÊS DE DEZEMBRO DE 2007

GOVERNO DO ESTADO DA BAHIA - TODOS OS PODERES - ADM. DIRETA E INDIRETA

DIRETORIA GERAL DA SETUR				
CODIGO	DESCRICAO	PROJETO	ATIVIDADE	TOTAL
15695206	VIVER MELHOR:ACESSO E MELHORIA HAB.URBANA E	1.330.503,34	0,00	1.330.503,34
17	SANEAMENTO	29.407,58	0,00	29.407,58
17695	TURISMO	29.407,58	0,00	29.407,58
17695204	SANEAMENTO E VIDA:AMPLIACAO E QUAL.DOS SERV	29.407,58	0,00	29.407,58
23	COMERCIO E SERVICOS	4.471.459,91	4.259.947,55	8.731.407,46
23122	ADMINISTRACAO GERAL	0,00	3.573.717,28	3.573.717,28
23122503	APOIO ADMINISTRATIVO AS ATIV.DO P.EXECUTIVO	0,00	3.573.717,28	3.573.717,28
23126	TECNOLOGIA DA INFORMATIZACAO	0,00	236.361,03	236.361,03
23126503	APOIO ADMINISTRATIVO AS ATIV.DO P.EXECUTIVO	0,00	236.361,03	236.361,03
23131	COMUNICACAO SOCIAL	0,00	15.252,30	15.252,30
23131503	APOIO ADMINISTRATIVO AS ATIV.DO P.EXECUTIVO	0,00	15.252,30	15.252,30
23331	PROTECAO E BENEFICIOS AO TRABALHADOR	0,00	144.502,77	144.502,77
23331503	APOIO ADMINISTRATIVO AS ATIV.DO P.EXECUTIVO	0,00	144.502,77	144.502,77
23695	TURISMO	4.471.459,91	290.114,17	4.761.574,08
23695214	FLUXO DE BENS SERV.E FORT.DAS EMPRES.E PROD	1.334.420,88	0,00	1.334.420,88
23695215	CADEIAS PRODUTIVAS	9.004,82	290.114,17	299.118,99
23695217	G.NEG.APOIO AO TRAB.M.PEQ.M.EMPREENDEMENTOS	827.451,39	0,00	827.451,39
23695223	DE OLHO NA NATUREZA G.DOS REC.AMB.F.TEC.LIM	101.680,61	0,00	101.680,61
23695225	PRESERV.NOSSA HISTORIA:PAT.HISTORIOCO E CUL	2.116.733,15	0,00	2.116.733,15
23695229	CONSTRUINDO CAMINHOS A INTERMODALIDADE	2.622,80	0,00	2.622,80
23695234	M.DE GESTAO PUB.DESC.E FOMENTO CAP.LOCAL D/	10.771,64	0,00	10.771,64
23695237	MODERNIZACAO E AMPLIACAO DOS SERVICOS PUBLI	68.774,62	0,00	68.774,62
SUB TOTAL		5.831.370,83	4.259.947,55	10.091.318,38
EMPRESA DE TURISMO DA BAHIA - BAHIAUTURSA				
CODIGO	DESCRICAO	PROJETO	ATIVIDADE	TOTAL
23	COMERCIO E SERVICOS	231.765,04	56.137.151,04	56.368.916,08
23122	ADMINISTRACAO GERAL	0,00	28.726.747,73	28.726.747,73
23122503	APOIO ADMINISTRATIVO AS ATIV.DO P.EXECUTIVO	0,00	28.726.747,73	28.726.747,73
23126	TECNOLOGIA DA INFORMATIZACAO	0,00	532.743,10	532.743,10
23126503	APOIO ADMINISTRATIVO AS ATIV.DO P.EXECUTIVO	0,00	532.743,10	532.743,10
23131	COMUNICACAO SOCIAL	0,00	77.160,70	77.160,70
23131503	APOIO ADMINISTRATIVO AS ATIV.DO P.EXECUTIVO	0,00	77.160,70	77.160,70
23302	ASSISTENCIA HOSPITALAR E AMBULATORIAL	0,00	1.380.454,54	1.380.454,54
23302503	APOIO ADMINISTRATIVO AS ATIV.DO P.EXECUTIVO	0,00	1.380.454,54	1.380.454,54
23331	PROTECAO E BENEFICIOS AO TRABALHADOR	0,00	416.431,79	416.431,79
23331503	APOIO ADMINISTRATIVO AS ATIV.DO P.EXECUTIVO	0,00	416.431,79	416.431,79
23695	TURISMO	231.765,04	25.003.613,18	25.235.378,22
23695215	CADEIAS PRODUTIVAS	231.765,04	24.835.633,33	25.067.398,37
23695233	PROMOCAO DE PARCERIAS COMPROMISSO DE TODOS	0,00	76.590,00	76.590,00
23695240	PRODUZINDO CONHECIMENTO	0,00	91.389,85	91.389,85

BALANÇO CONSOLIDADO DO ESTADO 2007 - GOVERNO DA BAHIA

ANEXO 6 DA LEI 4.320/64

PROGRAMA DE TRABALHO DO GOVERNO (EMPENHADA) FUNÇÃO/SUBFUNÇÃO/PROGRAMA POR PROJETO/ATIVIDADE
POSIÇÃO ATÉ O MÊS DE DEZEMBRO DE 2007

GOVERNO DO ESTADO DA BAHIA - TODOS OS PODERES - ADM. DIRETA E INDIRETA

EMPRESA DE TURISMO DA BAHIA - BAHIA-TURSA				
CODIGO	DESCRICAO	PROJETO	ATIVIDADE	TOTAL
28	ENCARGOS ESPECIAIS	0,00	342.685,15	342.685,15
28846	OUTROS ENCARGOS ESPECIAIS	0,00	342.685,15	342.685,15
28846900	OPERACOES ESPECIAIS	0,00	342.685,15	342.685,15
SUB TOTAL		231.765,04	56.479.836,19	56.711.601,23
DIRETORIA DE ADMINISTRACAO E FINANÇAS/GAB GOV				
CODIGO	DESCRICAO	PROJETO	ATIVIDADE	TOTAL
04	ADMINISTRACAO	445.184,55	5.553.059,59	5.998.244,14
04122	ADMINISTRACAO GERAL	445.184,55	5.192.560,65	5.637.745,20
04122237	MODERNIZACAO E AMPLIACAO DOS SERVICOS PUBLI	445.184,55	0,00	445.184,55
04122503	APOIO ADMINISTRATIVO AS ATIV.DO P.EXECUTIVO	0,00	5.192.560,65	5.192.560,65
04126	TECNOLOGIA DA INFORMATIZACAO	0,00	128.566,54	128.566,54
04126503	APOIO ADMINISTRATIVO AS ATIV.DO P.EXECUTIVO	0,00	128.566,54	128.566,54
04131	COMUNICACAO SOCIAL	0,00	14.767,00	14.767,00
04131503	APOIO ADMINISTRATIVO AS ATIV.DO P.EXECUTIVO	0,00	14.767,00	14.767,00
04331	PROTECAO E BENEFICIOS AO TRABALHADOR	0,00	217.165,40	217.165,40
04331503	APOIO ADMINISTRATIVO AS ATIV.DO P.EXECUTIVO	0,00	217.165,40	217.165,40
SUB TOTAL		445.184,55	5.553.059,59	5.998.244,14
EGE - RECURSOS SOB GESTAO DEPAT/SEFAZ				
CODIGO	DESCRICAO	PROJETO	ATIVIDADE	TOTAL
04	ADMINISTRACAO	5.300.996,30	26.239.622,56	31.540.618,86
04123	ADMINISTRACAO FINANCEIRA	5.300.996,30	26.239.622,56	31.540.618,86
04123215	CADEIAS PRODUTIVAS	5.300.996,30	0,00	5.300.996,30
04123503	APOIO ADMINISTRATIVO AS ATIV.DO P.EXECUTIVO	0,00	26.239.622,56	26.239.622,56
20	AGRICULTURA	86.495.997,33	0,00	86.495.997,33
20123	ADMINISTRACAO FINANCEIRA	86.495.997,33	0,00	86.495.997,33
20123217	G.NEG.APOIO AO TRAB.M.PEQ.M.EMPREENDEMENTOS	86.495.997,33	0,00	86.495.997,33
28	ENCARGOS ESPECIAIS	0,00	4.351.741.079,41	4.351.741.079,41
28843	SERVICO DA DIVIDA INTERNA	0,00	1.564.476.632,00	1.564.476.632,00
28843900	OPERACOES ESPECIAIS	0,00	1.564.476.632,00	1.564.476.632,00
28844	SERVICO DA DIVIDA EXTERNA	0,00	240.940.707,99	240.940.707,99
28844900	OPERACOES ESPECIAIS	0,00	240.940.707,99	240.940.707,99
28845	TRANSFERENCIAS	0,00	2.407.160.418,37	2.407.160.418,37
28845900	OPERACOES ESPECIAIS	0,00	2.407.160.418,37	2.407.160.418,37
28846	OUTROS ENCARGOS ESPECIAIS	0,00	139.163.321,05	139.163.321,05
28846900	OPERACOES ESPECIAIS	0,00	139.163.321,05	139.163.321,05
SUB TOTAL		91.796.993,63	4.377.980.701,97	4.469.777.695,60

BALANÇO CONSOLIDADO DO ESTADO 2007 - GOVERNO DA BAHIA

ANEXO 6 DA LEI 4.320/64

PROGRAMA DE TRABALHO DO GOVERNO (EMPENHADA) FUNÇÃO/SUBFUNÇÃO/PROGRAMA POR PROJETO/ATIVIDADE
POSIÇÃO ATÉ O MÊS DE DEZEMBRO DE 2007

GOVERNO DO ESTADO DA BAHIA - TODOS OS PODERES - ADM. DIRETA E INDIRETA				
SUPERINTENDENCIA DE GESTAO ADMINISTRATIVA/MP				
CODIGO	DESCRICAO	PROJETO	ATIVIDADE	TOTAL
03	ESSENCIAL A JUSTICA	795.684,62	240.901.792,59	241.697.477,21
03091	DEFESA DA ORDEM JURIDICA	795.684,62	0,00	795.684,62
03091213	MOD.DAS P.ORG.E DE GESTAO DO MINISTERIO PUB	503.812,90	0,00	503.812,90
03091230	DIREITOS DE COLETIVIDADE EM PRIMEIRO LUGAR	291.871,72	0,00	291.871,72
03122	ADMINISTRACAO GERAL	0,00	234.915.529,49	234.915.529,49
03122504	APOIO ADMINIST.AS ATIV.DO MINISTERIO PUBLIC	0,00	234.915.529,49	234.915.529,49
03126	TECNOLOGIA DA INFORMATIZACAO	0,00	1.688.221,75	1.688.221,75
03126504	APOIO ADMINIST.AS ATIV.DO MINISTERIO PUBLIC	0,00	1.688.221,75	1.688.221,75
03131	COMUNICACAO SOCIAL	0,00	9.106,00	9.106,00
03131504	APOIO ADMINIST.AS ATIV.DO MINISTERIO PUBLIC	0,00	9.106,00	9.106,00
03331	PROTECAO E BENEFICIOS AO TRABALHADOR	0,00	4.032.080,92	4.032.080,92
03331504	APOIO ADMINIST.AS ATIV.DO MINISTERIO PUBLIC	0,00	4.032.080,92	4.032.080,92
03846	OUTROS ENCARGOS ESPECIAIS	0,00	256.854,43	256.854,43
03846900	OPERACOES ESPECIAIS	0,00	256.854,43	256.854,43
SUB TOTAL		795.684,62	240.901.792,59	241.697.477,21
FUNDO MODERNIZACAO DO MINIST PUBLICO EST DA BAHIA				
CODIGO	DESCRICAO	PROJETO	ATIVIDADE	TOTAL
03	ESSENCIAL A JUSTICA	577.921,81	0,00	577.921,81
03091	DEFESA DA ORDEM JURIDICA	577.921,81	0,00	577.921,81
03091213	MOD.DAS P.ORG.E DE GESTAO DO MINISTERIO PUB	577.921,81	0,00	577.921,81
SUB TOTAL		577.921,81	0,00	577.921,81
DIRETORIA GERAL DA DEFENSORIA PUBLICA				
CODIGO	DESCRICAO	PROJETO	ATIVIDADE	TOTAL
03	ESSENCIAL A JUSTICA	27.600,00	30.554.080,25	30.581.680,25
03092	REPRESENTACAO JUDICIAL E EXTRAJUDICIAL	27.600,00	81.750,00	109.350,00
03092249	GARANTIDA DE ACESSO A JUSTICA	27.600,00	81.750,00	109.350,00
03122	ADMINISTRACAO GERAL	0,00	29.666.185,38	29.666.185,38
03122505	APOIO ADMINISTRATIVO AS ATIV DA DEFENSORIA	0,00	29.666.185,38	29.666.185,38
03126	TECNOLOGIA DA INFORMATIZACAO	0,00	278.933,79	278.933,79
03126505	APOIO ADMINISTRATIVO AS ATIV DA DEFENSORIA	0,00	278.933,79	278.933,79
03131	COMUNICACAO SOCIAL	0,00	96.030,90	96.030,90
03131505	APOIO ADMINISTRATIVO AS ATIV DA DEFENSORIA	0,00	96.030,90	96.030,90
03331	PROTECAO E BENEFICIOS AO TRABALHADOR	0,00	431.180,18	431.180,18
03331505	APOIO ADMINISTRATIVO AS ATIV DA DEFENSORIA	0,00	431.180,18	431.180,18
SUB TOTAL		27.600,00	30.554.080,25	30.581.680,25
TOTAL GERAL		1.146.202.856,90	15.784.176.053,78	16.930.378.910,68



Anexo 07

**PROGRAMA DE TRABALHO DO GOVERNO -
DEMONSTRATIVO DA DESPESA POR FUNÇÃO/SUBFUNÇÃO/PROGRAMA
POR PROJETO E ATIVIDADE**



BALANÇO CONSOLIDADO DO ESTADO 2007 - GOVERNO DA BAHIA

ANEXO 7 DA LEI 4.320/64

PROGRAMA DE TRABALHO DO GOVERNO (EMPENHADA) FUNÇÃO/SUBFUNÇÃO/PROGRAMA POR PROJETO/ATIVIDADE
POSIÇÃO ATÉ O MÊS DE DEZEMBRO DE 2007

GOVERNO DO ESTADO DA BAHIA - TODOS OS PODERES - ADM. DIRETA E INDIRETA

CÓDIGO	DESCRIÇÃO	PROJETO	ATIVIDADE	TOTAL
01	LEGISLATIVA	3.509.002,33	382.739.656,10	386.248.658,43
01031	ACAO LEGISLATIVA	1.862.733,04	98.445.241,96	100.307.975,00
01031243	ACAO LEGISLATIVA	1.862.733,04	0,00	1.862.733,04
01031501	APOIO ADMINIST.AS ATIV.DO PODER LEGISLATIVO	0,00	98.445.241,96	98.445.241,96
01032	CONTROLE EXTERNO	688.721,11	66.162.839,21	66.851.560,32
01032244	CONTROLE EXTERNO DO ESTADO	317.933,04	65.224.409,02	65.542.342,06
01032245	CONTROLE EXTERNO DOS MUNICIPIOS	370.788,07	938.430,19	1.309.218,26
01122	ADMINISTRACAO GERAL	0,00	200.546.323,82	200.546.323,82
01122501	APOIO ADMINIST.AS ATIV.DO PODER LEGISLATIVO	0,00	200.546.323,82	200.546.323,82
01126	TECNOLOGIA DA INFORMATIZACAO	957.548,18	4.213.802,73	5.171.350,91
01126243	ACAO LEGISLATIVA	29.792,06	0,00	29.792,06
01126244	CONTROLE EXTERNO DO ESTADO	880.647,40	1.703.925,70	2.584.573,10
01126245	CONTROLE EXTERNO DOS MUNICIPIOS	47.108,72	0,00	47.108,72
01126501	APOIO ADMINIST.AS ATIV.DO PODER LEGISLATIVO	0,00	2.509.877,03	2.509.877,03
01131	COMUNICACAO SOCIAL	0,00	4.326.289,31	4.326.289,31
01131501	APOIO ADMINIST.AS ATIV.DO PODER LEGISLATIVO	0,00	4.326.289,31	4.326.289,31
01302	ASSISTENCIA HOSPITALAR E AMBULATORIAL	0,00	3.891.289,18	3.891.289,18
01302501	APOIO ADMINIST.AS ATIV.DO PODER LEGISLATIVO	0,00	3.891.289,18	3.891.289,18
01331	PROTECAO E BENEFICIOS AO TRABALHADOR	0,00	5.153.869,89	5.153.869,89
01331501	APOIO ADMINIST.AS ATIV.DO PODER LEGISLATIVO	0,00	5.153.869,89	5.153.869,89
02	JUDICIARIA	16.826.596,43	889.887.530,20	906.714.126,63
02061	ACAO JUDICIARIA	15.531.824,84	47.669.679,27	63.201.504,11
02061247	MODERNIZACAO DO PROCESSO JUDICIAL	5.700.212,64	58.504,62	5.758.717,26
02061248	MODERNIZACAO ADMINISTRATIVA	9.831.612,20	0,00	9.831.612,20
02061502	APOIO ADMINISTRATIVO AS ATIV.DO P.JUDICIARIO	0,00	47.611.174,65	47.611.174,65
02122	ADMINISTRACAO GERAL	0,00	801.102.366,01	801.102.366,01
02122502	APOIO ADMINISTRATIVO AS ATIV.DO P.JUDICIARIO	0,00	801.102.366,01	801.102.366,01
02126	TECNOLOGIA DA INFORMATIZACAO	550.604,84	348.085,95	898.690,79
02126247	MODERNIZACAO DO PROCESSO JUDICIAL	550.604,84	0,00	550.604,84
02126502	APOIO ADMINISTRATIVO AS ATIV.DO P.JUDICIARIO	0,00	348.085,95	348.085,95
02128	FORMACAO DE RECURSOS HUMANOS	744.166,75	0,00	744.166,75
02128248	MODERNIZACAO ADMINISTRATIVA	744.166,75	0,00	744.166,75
02131	COMUNICACAO SOCIAL	0,00	38.391,08	38.391,08
02131502	APOIO ADMINISTRATIVO AS ATIV.DO P.JUDICIARIO	0,00	38.391,08	38.391,08
02302	ASSISTENCIA HOSPITALAR E AMBULATORIAL	0,00	89.874,30	89.874,30
02302502	APOIO ADMINISTRATIVO AS ATIV.DO P.JUDICIARIO	0,00	89.874,30	89.874,30
02331	PROTECAO E BENEFICIOS AO TRABALHADOR	0,00	39.892.686,91	39.892.686,91
02331502	APOIO ADMINISTRATIVO AS ATIV.DO P.JUDICIARIO	0,00	39.892.686,91	39.892.686,91
02365	EDUCACAO INFANTIL	0,00	746.446,68	746.446,68
02365502	APOIO ADMINISTRATIVO AS ATIV.DO P.JUDICIARIO	0,00	746.446,68	746.446,68
03	ESSENCIAL A JUSTICA	1.673.191,13	325.639.664,30	327.312.855,43
03091	DEFESA DA ORDEM JURIDICA	1.373.606,43	0,00	1.373.606,43

BALANÇO CONSOLIDADO DO ESTADO 2007 - GOVERNO DA BAHIA

ANEXO 7 DA LEI 4.320/64

PROGRAMA DE TRABALHO DO GOVERNO (EMPENHADA) FUNÇÃO/SUBFUNÇÃO/PROGRAMA POR PROJETO/ATIVIDADE
POSIÇÃO ATÉ O MÊS DE DEZEMBRO DE 2007

GOVERNO DO ESTADO DA BAHIA - TODOS OS PODERES - ADM. DIRETA E INDIRETA

CÓDIGO	DESCRIÇÃO	PROJETO	ATIVIDADE	TOTAL
03091213	MOD.DAS P.ORG.E DE GESTAO DO MINISTERIO PUBLI	1.081.734,71	0,00	1.081.734,71
03091230	DIREITOS DE COLETIVIDADE EM PRIMEIRO LUGAR	291.871,72	0,00	291.871,72
03092	REPRESENTACAO JUDICIAL E EXTRAJUDICIAL	199.214,73	191.609,49	390.824,22
03092238	ADVOCACIA DO ESTADO	171.614,73	109.859,49	281.474,22
03092249	GARANTIDA DE ACESSO A JUSTICA	27.600,00	81.750,00	109.350,00
03122	ADMINISTRACAO GERAL	0,00	317.872.948,82	317.872.948,82
03122503	APOIO ADMINISTRATIVO AS ATIV.DO P.EXECUTIVO	0,00	53.291.233,95	53.291.233,95
03122504	APOIO ADMINIST.AS ATIV.DO MINISTERIO PUBLICO	0,00	234.915.529,49	234.915.529,49
03122505	APOIO ADMINISTRATIVO AS ATIV DA DEFENSORIA PU	0,00	29.666.185,38	29.666.185,38
03126	TECNOLOGIA DA INFORMATIZACAO	100.369,97	2.378.641,28	2.479.011,25
03126238	ADVOCACIA DO ESTADO	100.369,97	0,00	100.369,97
03126503	APOIO ADMINISTRATIVO AS ATIV.DO P.EXECUTIVO	0,00	411.485,74	411.485,74
03126504	APOIO ADMINIST.AS ATIV.DO MINISTERIO PUBLICO	0,00	1.688.221,75	1.688.221,75
03126505	APOIO ADMINISTRATIVO AS ATIV DA DEFENSORIA PU	0,00	278.933,79	278.933,79
03131	COMUNICACAO SOCIAL	0,00	150.912,70	150.912,70
03131503	APOIO ADMINISTRATIVO AS ATIV.DO P.EXECUTIVO	0,00	45.775,80	45.775,80
03131504	APOIO ADMINIST.AS ATIV.DO MINISTERIO PUBLICO	0,00	9.106,00	9.106,00
03131505	APOIO ADMINISTRATIVO AS ATIV DA DEFENSORIA PU	0,00	96.030,90	96.030,90
03331	PROTECAO E BENEFICIOS AO TRABALHADOR	0,00	4.788.697,58	4.788.697,58
03331503	APOIO ADMINISTRATIVO AS ATIV.DO P.EXECUTIVO	0,00	325.436,48	325.436,48
03331504	APOIO ADMINIST.AS ATIV.DO MINISTERIO PUBLICO	0,00	4.032.080,92	4.032.080,92
03331505	APOIO ADMINISTRATIVO AS ATIV DA DEFENSORIA PU	0,00	431.180,18	431.180,18
03846	OUTROS ENCARGOS ESPECIAIS	0,00	256.854,43	256.854,43
03846900	OPERACOES ESPECIAIS	0,00	256.854,43	256.854,43
04	ADMINISTRACAO	28.445.436,22	672.161.332,52	700.606.768,74
04121	PLANEJAMENTO E ORCAMENTO	4.022.664,33	1.507.831,11	5.530.495,44
04121233	PROMOCAO DE PARCERIAS COMPROMISSO DE TODOS	0,00	8.798,24	8.798,24
04121237	MODERNIZACAO E AMPLIACAO DOS SERVICOS PUBLICO	1.342.272,88	1.365.849,92	2.708.122,80
04121240	PRODUZINDO CONHECIMENTO	2.520.959,23	133.182,95	2.654.142,18
04121241	DESENVOLVIMENTO REGIONAL	159.432,22	0,00	159.432,22
04122	ADMINISTRACAO GERAL	4.986.437,31	567.861.496,14	572.847.933,45
04122233	PROMOCAO DE PARCERIAS COMPROMISSO DE TODOS	0,00	8.536,38	8.536,38
04122235	ATENDIMENTO AO CIDADAO FOCO NA QUALIDADE	11.115,40	26.279.953,09	26.291.068,49
04122237	MODERNIZACAO E AMPLIACAO DOS SERVICOS PUBLICO	4.975.321,91	7.740.306,67	12.715.628,58
04122239	FORMACAO PROFISSIONALIZACAO E ATEND.AO SERVID	0,00	367.999,29	367.999,29
04122503	APOIO ADMINISTRATIVO AS ATIV.DO P.EXECUTIVO	0,00	533.464.700,71	533.464.700,71
04123	ADMINISTRACAO FINANCEIRA	19.207.790,91	29.797.295,19	49.005.086,10
04123215	CADEIAS PRODUTIVAS	5.300.996,30	0,00	5.300.996,30
04123237	MODERNIZACAO E AMPLIACAO DOS SERVICOS PUBLICO	13.906.794,61	0,00	13.906.794,61
04123503	APOIO ADMINISTRATIVO AS ATIV.DO P.EXECUTIVO	0,00	29.797.295,19	29.797.295,19
04125	NORMATIZACAO E FISCALIZACAO	0,00	3.855.806,19	3.855.806,19
04125235	ATENDIMENTO AO CIDADAO FOCO NA QUALIDADE	0,00	305.599,63	305.599,63

BALANÇO CONSOLIDADO DO ESTADO 2007 - GOVERNO DA BAHIA

ANEXO 7 DA LEI 4.320/64

PROGRAMA DE TRABALHO DO GOVERNO (EMPENHADA) FUNÇÃO/SUBFUNÇÃO/PROGRAMA POR PROJETO/ATIVIDADE
POSIÇÃO ATÉ O MÊS DE DEZEMBRO DE 2007

GOVERNO DO ESTADO DA BAHIA - TODOS OS PODERES - ADM. DIRETA E INDIRETA

CÓDIGO	DESCRIÇÃO	PROJETO	ATIVIDADE	TOTAL
04125236	REGULACAO DE SERVICOS PUBLICOS	0,00	3.550.206,56	3.550.206,56
04126	TECNOLOGIA DA INFORMATIZACAO	0,00	37.531.749,94	37.531.749,94
04126237	MODERNIZACAO E AMPLIACAO DOS SERVICOS PUBLICO	0,00	229.999,64	229.999,64
04126503	APOIO ADMINISTRATIVO AS ATIV.DO P.EXECUTIVO	0,00	37.301.750,30	37.301.750,30
04128	FORMACAO DE RECURSOS HUMANOS	0,00	229.875,32	229.875,32
04128239	FORMACAO PROFISSIONALIZACAO E ATEND.AO SERVID	0,00	229.875,32	229.875,32
04130	ADMINISTRACAO DE CONCESSOES	78.400,00	0,00	78.400,00
04130236	REGULACAO DE SERVICOS PUBLICOS	78.400,00	0,00	78.400,00
04131	COMUNICACAO SOCIAL	0,00	10.754.296,88	10.754.296,88
04131240	PRODUZINDO CONHECIMENTO	0,00	8.879.747,98	8.879.747,98
04131503	APOIO ADMINISTRATIVO AS ATIV.DO P.EXECUTIVO	0,00	1.874.548,90	1.874.548,90
04302	ASSISTENCIA HOSPITALAR E AMBULATORIAL	0,00	1.473.587,87	1.473.587,87
04302503	APOIO ADMINISTRATIVO AS ATIV.DO P.EXECUTIVO	0,00	1.473.587,87	1.473.587,87
04331	PROTECAO E BENEFICIOS AO TRABALHADOR	0,00	13.323.806,09	13.323.806,09
04331503	APOIO ADMINISTRATIVO AS ATIV.DO P.EXECUTIVO	0,00	13.323.806,09	13.323.806,09
04452	SERVICOS URBANOS	0,00	1.746.417,94	1.746.417,94
04452206	VIVER MELHOR:ACESSO E MELHORIA HAB.URBANA E R	0,00	1.746.417,94	1.746.417,94
04543	RECUPERACAO DE AREAS DEGRADADAS	150.143,67	0,00	150.143,67
04543241	DESENVOLVIMENTO REGIONAL	150.143,67	0,00	150.143,67
04722	TELECOMUNICACOES	0,00	19.090,45	19.090,45
04722503	APOIO ADMINISTRATIVO AS ATIV.DO P.EXECUTIVO	0,00	19.090,45	19.090,45
04781	TRANSPORTE AEREO	0,00	4.060.079,40	4.060.079,40
04781503	APOIO ADMINISTRATIVO AS ATIV.DO P.EXECUTIVO	0,00	4.060.079,40	4.060.079,40
06	SEGURANCA PUBLICA	65.785.518,08	1.533.157.648,46	1.598.943.166,54
06122	ADMINISTRACAO GERAL	0,00	1.444.202.525,70	1.444.202.525,70
06122503	APOIO ADMINISTRATIVO AS ATIV.DO P.EXECUTIVO	0,00	1.444.202.525,70	1.444.202.525,70
06126	TECNOLOGIA DA INFORMATIZACAO	0,00	9.903.290,30	9.903.290,30
06126503	APOIO ADMINISTRATIVO AS ATIV.DO P.EXECUTIVO	0,00	9.903.290,30	9.903.290,30
06128	FORMACAO DE RECURSOS HUMANOS	0,00	3.876.282,28	3.876.282,28
06128211	BAHIA EM PAZ:PREVENCAO E COMBATE A CRIMINALID	0,00	3.876.282,28	3.876.282,28
06131	COMUNICACAO SOCIAL	0,00	884.790,54	884.790,54
06131240	PRODUZINDO CONHECIMENTO	0,00	22.044,20	22.044,20
06131503	APOIO ADMINISTRATIVO AS ATIV.DO P.EXECUTIVO	0,00	862.746,34	862.746,34
06181	POLICIAMENTO	65.217.762,07	20.774.963,62	85.992.725,69
06181211	BAHIA EM PAZ:PREVENCAO E COMBATE A CRIMINALID	64.598.566,36	13.270.044,96	77.868.611,32
06181212	HUMANIZACAO DO TRANSITO	619.195,71	7.504.918,66	8.124.114,37
06182	DEFESA CIVIL	567.756,01	595.914,98	1.163.670,99
06182210	BAHIA ALERTA DEFESA CIVIL	567.756,01	595.914,98	1.163.670,99
06183	INFORMACAO E INTELIGENCIA	0,00	433.888,40	433.888,40
06183211	BAHIA EM PAZ:PREVENCAO E COMBATE A CRIMINALID	0,00	433.888,40	433.888,40
06331	PROTECAO E BENEFICIOS AO TRABALHADOR	0,00	52.427.957,24	52.427.957,24
06331503	APOIO ADMINISTRATIVO AS ATIV.DO P.EXECUTIVO	0,00	52.427.957,24	52.427.957,24

BALANÇO CONSOLIDADO DO ESTADO 2007 - GOVERNO DA BAHIA

ANEXO 7 DA LEI 4.320/64

PROGRAMA DE TRABALHO DO GOVERNO (EMPENHADA) FUNÇÃO/SUBFUNÇÃO/PROGRAMA POR PROJETO/ATIVIDADE
 POSIÇÃO ATÉ O MÊS DE DEZEMBRO DE 2007

GOVERNO DO ESTADO DA BAHIA - TODOS OS PODERES - ADM. DIRETA E INDIRETA

CÓDIGO	DESCRIÇÃO	PROJETO	ATIVIDADE	TOTAL
06422	DIREITOS INDIVIDUAIS COLETIVOS E DIFUSOS	0,00	58.035,40	58.035,40
06422201	BAHIA URG.POLITICAS ASSIST.COMP.E EMERGENCIAI	0,00	58.035,40	58.035,40
08	ASSISTENCIA SOCIAL	12.920.041,48	125.114.573,54	138.034.615,02
08122	ADMINISTRACAO GERAL	0,00	57.549.532,65	57.549.532,65
08122503	APOIO ADMINISTRATIVO AS ATIV.DO P.EXECUTIVO	0,00	57.549.532,65	57.549.532,65
08126	TECNOLOGIA DA INFORMATIZACAO	0,00	849.450,12	849.450,12
08126503	APOIO ADMINISTRATIVO AS ATIV.DO P.EXECUTIVO	0,00	849.450,12	849.450,12
08131	COMUNICACAO SOCIAL	0,00	190.736,65	190.736,65
08131503	APOIO ADMINISTRATIVO AS ATIV.DO P.EXECUTIVO	0,00	190.736,65	190.736,65
08182	DEFESA CIVIL	0,00	3.709.466,93	3.709.466,93
08182201	BAHIA URG.POLITICAS ASSIST.COMP.E EMERGENCIAI	0,00	3.519.795,32	3.519.795,32
08182210	BAHIA ALERTA DEFESA CIVIL	0,00	158.991,43	158.991,43
08182226	CONSCIENCIA AMBIENTAL	0,00	30.680,18	30.680,18
08241	ASSISTENCIA AO IDOSO	0,00	771.034,16	771.034,16
08241201	BAHIA URG.POLITICAS ASSIST.COMP.E EMERGENCIAI	0,00	771.034,16	771.034,16
08242	ASSISTENCIA AO PORTADOR DE DEFICIENCIA	0,00	1.254.230,28	1.254.230,28
08242201	BAHIA URG.POLITICAS ASSIST.COMP.E EMERGENCIAI	0,00	1.254.230,28	1.254.230,28
08243	ASSISTENCIA A CRIANCA E AO ADOLESCENTE	2.014.153,95	51.912.149,91	53.926.303,86
08243201	BAHIA URG.POLITICAS ASSIST.COMP.E EMERGENCIAI	2.014.153,95	51.912.149,91	53.926.303,86
08244	ASSISTENCIA COMUNITARIA	957.951,96	4.543.054,67	5.501.006,63
08244201	BAHIA URG.POLITICAS ASSIST.COMP.E EMERGENCIAI	957.951,96	4.193.437,62	5.151.389,58
08244234	M.DE GESTAO PUB.DESC.E FOMENTO CAP.LOCAL D/GE	0,00	349.617,05	349.617,05
08306	ALIMENTACAO E NUTRICAO	9.947.935,57	0,00	9.947.935,57
08306201	BAHIA URG.POLITICAS ASSIST.COMP.E EMERGENCIAI	9.947.935,57	0,00	9.947.935,57
08331	PROTECAO E BENEFICIOS AO TRABALHADOR	0,00	4.334.918,17	4.334.918,17
08331503	APOIO ADMINISTRATIVO AS ATIV.DO P.EXECUTIVO	0,00	4.334.918,17	4.334.918,17
09	PREVIDENCIA SOCIAL	3.700,00	1.827.767.193,82	1.827.770.893,82
09272	PREVIDENCIA DO REGIME ESTATUTARIO	3.700,00	1.827.767.193,82	1.827.770.893,82
09272121	PREVIDENCIA OFICIAL	0,00	1.827.767.193,82	1.827.767.193,82
09272239	FORMACAO PROFISSIONALIZACAO E ATEND.AO SERVID	3.700,00	0,00	3.700,00
10	SAUDE	65.995.857,59	2.581.446.652,31	2.647.442.509,90
10122	ADMINISTRACAO GERAL	0,00	822.937.540,02	822.937.540,02
10122503	APOIO ADMINISTRATIVO AS ATIV.DO P.EXECUTIVO	0,00	822.937.540,02	822.937.540,02
10125	NORMATIZACAO E FISCALIZACAO	2.626.340,67	4.358.455,84	6.984.796,51
10125234	M.DE GESTAO PUB.DESC.E FOMENTO CAP.LOCAL D/GE	2.626.340,67	4.358.455,84	6.984.796,51
10126	TECNOLOGIA DA INFORMATIZACAO	0,00	18.153.254,10	18.153.254,10
10126503	APOIO ADMINISTRATIVO AS ATIV.DO P.EXECUTIVO	0,00	18.153.254,10	18.153.254,10
10128	FORMACAO DE RECURSOS HUMANOS	0,00	20.911.887,92	20.911.887,92
10128203	MAIS SAUDE:UNIVERSALIZ.E QUALIADE SERV.DE SAU	0,00	20.911.887,92	20.911.887,92
10131	COMUNICACAO SOCIAL	0,00	4.475.509,08	4.475.509,08
10131240	PRODUZINDO CONHECIMENTO	0,00	1.756.868,28	1.756.868,28
10131503	APOIO ADMINISTRATIVO AS ATIV.DO P.EXECUTIVO	0,00	2.718.640,80	2.718.640,80

BALANÇO CONSOLIDADO DO ESTADO 2007 - GOVERNO DA BAHIA

ANEXO 7 DA LEI 4.320/64

PROGRAMA DE TRABALHO DO GOVERNO (EMPENHADA) FUNÇÃO/SUBFUNÇÃO/PROGRAMA POR PROJETO/ATIVIDADE
 POSIÇÃO ATÉ O MÊS DE DEZEMBRO DE 2007

GOVERNO DO ESTADO DA BAHIA - TODOS OS PODERES - ADM. DIRETA E INDIRETA

CÓDIGO	DESCRIÇÃO	PROJETO	ATIVIDADE	TOTAL
10241	ASSISTENCIA AO IDOSO	0,00	97.974,81	97.974,81
10241203	MAIS SAUDE:UNIVERSALIZ.E QUALIADE SERV.DE SAU	0,00	97.974,81	97.974,81
10242	ASSISTENCIA AO PORTADOR DE DEFICIENCIA	0,00	8.617.211,01	8.617.211,01
10242203	MAIS SAUDE:UNIVERSALIZ.E QUALIADE SERV.DE SAU	0,00	8.617.211,01	8.617.211,01
10301	ATENCAO BASICA	9.892.022,91	38.086.013,59	47.978.036,50
10301203	MAIS SAUDE:UNIVERSALIZ.E QUALIADE SERV.DE SAU	8.897.022,91	38.086.013,59	46.983.036,50
10301206	VIVER MELHOR:ACESSO E MELHORIA HAB.URBANA E R	995.000,00	0,00	995.000,00
10302	ASSISTENCIA HOSPITALAR E AMBULATORIAL	14.142.440,53	1.511.172.677,19	1.525.315.117,72
10302201	BAHIA URG.POLITICAS ASSIST.COMP.E EMERGENCIAI	293.232,11	0,00	293.232,11
10302203	MAIS SAUDE:UNIVERSALIZ.E QUALIADE SERV.DE SAU	13.800.081,02	581.786.204,24	595.586.285,26
10302211	BAHIA EM PAZ:PREVENCAO E COMBATE A CRIMINALID	6.494,76	1.705.506,15	1.712.000,91
10302234	M.DE GESTAO PUB.DESC.E FOMENTO CAP.LOCAL D/GE	0,00	1.788.434,15	1.788.434,15
10302236	REGULACAO DE SERVICOS PUBLICOS	42.632,64	0,00	42.632,64
10302503	APOIO ADMINISTRATIVO AS ATIV.DO P.EXECUTIVO	0,00	925.892.532,65	925.892.532,65
10303	SUORTE PROFILATICO E TERAPEUTICO	300.222,01	99.254.412,78	99.554.634,79
10303203	MAIS SAUDE:UNIVERSALIZ.E QUALIADE SERV.DE SAU	300.222,01	99.254.412,78	99.554.634,79
10304	VIGILANCIA SANITARIA	0,00	1.440.017,41	1.440.017,41
10304203	MAIS SAUDE:UNIVERSALIZ.E QUALIADE SERV.DE SAU	0,00	1.440.017,41	1.440.017,41
10305	VIGILANCIA EPIDEMIOLOGICA	138.704,35	12.216.903,07	12.355.607,42
10305203	MAIS SAUDE:UNIVERSALIZ.E QUALIADE SERV.DE SAU	0,00	12.216.903,07	12.216.903,07
10305204	SANEAMENTO E VIDA:AMPLIACAO E QUAL.DOS SERVIC	138.704,35	0,00	138.704,35
10306	ALIMENTACAO E NUTRICAO	7.235.394,69	0,00	7.235.394,69
10306201	BAHIA URG.POLITICAS ASSIST.COMP.E EMERGENCIAI	7.235.394,69	0,00	7.235.394,69
10331	PROTECAO E BENEFICIOS AO TRABALHADOR	0,00	37.951.168,02	37.951.168,02
10331503	APOIO ADMINISTRATIVO AS ATIV.DO P.EXECUTIVO	0,00	37.951.168,02	37.951.168,02
10511	SANEAMENTO BASICO RURAL	31.465.329,36	0,00	31.465.329,36
10511204	SANEAMENTO E VIDA:AMPLIACAO E QUAL.DOS SERVIC	31.465.329,36	0,00	31.465.329,36
10571	DESENVOLVIMENTO CIENTIFICO	195.403,07	0,00	195.403,07
10571240	PRODUZINDO CONHECIMENTO	195.403,07	0,00	195.403,07
10573	DIFUSAO DO CONHECIMENTO CIENTIFICO E TECNOLOGIC	0,00	1.773.627,47	1.773.627,47
10573240	PRODUZINDO CONHECIMENTO	0,00	1.773.627,47	1.773.627,47
11	TRABALHO	4.575.675,84	35.704.122,15	40.279.797,99
11122	ADMINISTRACAO GERAL	0,00	22.122.616,27	22.122.616,27
11122503	APOIO ADMINISTRATIVO AS ATIV.DO P.EXECUTIVO	0,00	22.122.616,27	22.122.616,27
11126	TECNOLOGIA DA INFORMATIZACAO	0,00	1.089.577,02	1.089.577,02
11126503	APOIO ADMINISTRATIVO AS ATIV.DO P.EXECUTIVO	0,00	1.089.577,02	1.089.577,02
11131	COMUNICACAO SOCIAL	0,00	83.749,60	83.749,60
11131503	APOIO ADMINISTRATIVO AS ATIV.DO P.EXECUTIVO	0,00	83.749,60	83.749,60
11331	PROTECAO E BENEFICIOS AO TRABALHADOR	0,00	2.567.771,21	2.567.771,21
11331217	G.NEG.APOIO AO TRAB.M.PEQ.M.EMPREENDEMENTOS	0,00	821.790,37	821.790,37
11331503	APOIO ADMINISTRATIVO AS ATIV.DO P.EXECUTIVO	0,00	1.745.980,84	1.745.980,84
11332	RELACAO DE TRABALHO	0,00	10.484,20	10.484,20

BALANÇO CONSOLIDADO DO ESTADO 2007 - GOVERNO DA BAHIA

ANEXO 7 DA LEI 4.320/64

PROGRAMA DE TRABALHO DO GOVERNO (EMPENHADA) FUNÇÃO/SUBFUNÇÃO/PROGRAMA POR PROJETO/ATIVIDADE
 POSIÇÃO ATÉ O MÊS DE DEZEMBRO DE 2007

GOVERNO DO ESTADO DA BAHIA - TODOS OS PODERES - ADM. DIRETA E INDIRETA				
CÓDIGO	DESCRIÇÃO	PROJETO	ATIVIDADE	TOTAL
11332217	G.NEG.APOIO AO TRAB.M.PEQ.M.EMPREENHIMENTOS	0,00	10.484,20	10.484,20
11333	EMPREGABILIDADE	0,00	7.694.642,28	7.694.642,28
11333217	G.NEG.APOIO AO TRAB.M.PEQ.M.EMPREENHIMENTOS	0,00	7.694.642,28	7.694.642,28
11334	FOMENTO AO TRABALHO	4.575.675,84	2.135.281,57	6.710.957,41
11334217	G.NEG.APOIO AO TRAB.M.PEQ.M.EMPREENHIMENTOS	4.575.675,84	463.683,57	5.039.359,41
11334240	PRODUZINDO CONHECIMENTO	0,00	1.671.598,00	1.671.598,00
12	EDUCACAO	81.077.710,92	2.180.271.703,30	2.261.349.414,22
12122	ADMINISTRACAO GERAL	1.392.095,42	660.010.500,52	661.402.595,94
12122208	EDUCACAO NOTA 10: QUALIDADE DE EDUCACAO	539.487,10	0,00	539.487,10
12122237	MODERNIZACAO E AMPLIACAO DOS SERVICOS PUBLICO	852.608,32	0,00	852.608,32
12122503	APOIO ADMINISTRATIVO AS ATIV.DO P.EXECUTIVO	0,00	660.010.500,52	660.010.500,52
12126	TECNOLOGIA DA INFORMATIZACAO	0,00	12.499.018,58	12.499.018,58
12126503	APOIO ADMINISTRATIVO AS ATIV.DO P.EXECUTIVO	0,00	12.499.018,58	12.499.018,58
12131	COMUNICACAO SOCIAL	0,00	2.662.106,73	2.662.106,73
12131240	PRODUZINDO CONHECIMENTO	0,00	784.274,18	784.274,18
12131503	APOIO ADMINISTRATIVO AS ATIV.DO P.EXECUTIVO	0,00	1.877.832,55	1.877.832,55
12306	ALIMENTACAO E NUTRICAO	0,00	27.354.811,33	27.354.811,33
12306202	EDUC.PARA TODOS UNIVERSALIZ.DE EDUCACAO BASIC	0,00	27.354.811,33	27.354.811,33
12331	PROTECAO E BENEFICIOS AO TRABALHADOR	0,00	72.571.603,64	72.571.603,64
12331503	APOIO ADMINISTRATIVO AS ATIV.DO P.EXECUTIVO	0,00	72.571.603,64	72.571.603,64
12361	ENSINO FUNDAMENTAL	22.975.258,19	921.499.374,99	944.474.633,18
12361202	EDUC.PARA TODOS UNIVERSALIZ.DE EDUCACAO BASIC	18.105.069,18	4.039.167,22	22.144.236,40
12361208	EDUCACAO NOTA 10: QUALIDADE DE EDUCACAO	4.870.189,01	36.017.955,12	40.888.144,13
12361234	M.DE GESTAO PUB.DESC.E FOMENTO CAP.LOCAL D/GE	0,00	373.161,12	373.161,12
12361503	APOIO ADMINISTRATIVO AS ATIV.DO P.EXECUTIVO	0,00	881.069.091,53	881.069.091,53
12362	ENSINO MEDIO	15.014.569,42	427.906.408,60	442.920.978,02
12362202	EDUC.PARA TODOS UNIVERSALIZ.DE EDUCACAO BASIC	9.225.429,68	1.118.758,68	10.344.188,36
12362208	EDUCACAO NOTA 10: QUALIDADE DE EDUCACAO	5.789.139,74	28.217.506,60	34.006.646,34
12362503	APOIO ADMINISTRATIVO AS ATIV.DO P.EXECUTIVO	0,00	398.570.143,32	398.570.143,32
12363	ENSINO PROFISSIONAL	2.431.310,51	7.011.388,82	9.442.699,33
12363208	EDUCACAO NOTA 10: QUALIDADE DE EDUCACAO	2.424.272,11	1.787.972,51	4.212.244,62
12363217	G.NEG.APOIO AO TRAB.M.PEQ.M.EMPREENHIMENTOS	7.038,40	0,00	7.038,40
12363233	PROMOCAO DE PARCERIAS COMPROMISSO DE TODOS	0,00	5.223.416,31	5.223.416,31
12364	ENSINO SUPERIOR	25.478.664,69	19.410.234,22	44.888.898,91
12364208	EDUCACAO NOTA 10: QUALIDADE DE EDUCACAO	23.253.137,82	18.632.732,20	41.885.870,02
12364216	CIENCIAS TECNOLOGIA E INOVACAO	2.225.526,87	0,00	2.225.526,87
12364503	APOIO ADMINISTRATIVO AS ATIV.DO P.EXECUTIVO	0,00	777.502,02	777.502,02
12365	EDUCACAO INFANTIL	0,00	38.589,89	38.589,89
12365503	APOIO ADMINISTRATIVO AS ATIV.DO P.EXECUTIVO	0,00	38.589,89	38.589,89
12366	EDUCACAO DE JOVENS E ADULTOS	16.801,04	11.701.966,39	11.718.767,43
12366202	EDUC.PARA TODOS UNIVERSALIZ.DE EDUCACAO BASIC	16.801,04	11.680.558,23	11.697.359,27
12366208	EDUCACAO NOTA 10: QUALIDADE DE EDUCACAO	0,00	21.408,16	21.408,16

BALANÇO CONSOLIDADO DO ESTADO 2007 - GOVERNO DA BAHIA

ANEXO 7 DA LEI 4.320/64

PROGRAMA DE TRABALHO DO GOVERNO (EMPENHADA) FUNÇÃO/SUBFUNÇÃO/PROGRAMA POR PROJETO/ATIVIDADE
POSIÇÃO ATÉ O MÊS DE DEZEMBRO DE 2007

GOVERNO DO ESTADO DA BAHIA - TODOS OS PODERES - ADM. DIRETA E INDIRETA

CÓDIGO	DESCRIÇÃO	PROJETO	ATIVIDADE	TOTAL
12367	EDUCACAO ESPECIAL	0,00	215.896,45	215.896,45
12367202	EDUC.PARA TODOS UNIVERSALIZ.DE EDUCACAO BASIC	0,00	128.222,46	128.222,46
12367208	EDUCACAO NOTA 10: QUALIDADE DE EDUCACAO	0,00	87.673,99	87.673,99
12572	DESENVOLVIMENTO TECNOLÓGICO E ENGENHARIA	165.036,71	0,00	165.036,71
12572216	CIENCIAS TECNOLOGIA E INOVACAO	80.973,95	0,00	80.973,95
12572223	DE OLHO NA NATUREZA G.DOS REC.AMB.F.TEC.LIMPA	84.062,76	0,00	84.062,76
12573	DIFUSAO DO CONHECIMENTO CIENTIFICO E TECNOLÓGICO	13.584.274,94	0,00	13.584.274,94
12573202	EDUC.PARA TODOS UNIVERSALIZ.DE EDUCACAO BASIC	192.422,44	0,00	192.422,44
12573215	CADEIAS PRODUTIVAS	350.278,02	0,00	350.278,02
12573216	CIENCIAS TECNOLOGIA E INOVACAO	12.589.841,55	0,00	12.589.841,55
12573240	PRODUZINDO CONHECIMENTO	451.732,93	0,00	451.732,93
12665	NORMALIZACAO E QUALIDADE	19.700,00	0,00	19.700,00
12665215	CADEIAS PRODUTIVAS	19.700,00	0,00	19.700,00
12785	TRANSPORTES ESPECIAIS	0,00	17.389.803,14	17.389.803,14
12785202	EDUC.PARA TODOS UNIVERSALIZ.DE EDUCACAO BASIC	0,00	17.389.803,14	17.389.803,14
13	CULTURA	26.010.448,69	100.626.875,43	126.637.324,12
13122	ADMINISTRACAO GERAL	0,00	82.070.538,62	82.070.538,62
13122503	APOIO ADMINISTRATIVO AS ATIV.DO P.EXECUTIVO	0,00	82.070.538,62	82.070.538,62
13126	TECNOLOGIA DA INFORMATIZACAO	0,00	1.821.106,88	1.821.106,88
13126503	APOIO ADMINISTRATIVO AS ATIV.DO P.EXECUTIVO	0,00	1.821.106,88	1.821.106,88
13131	COMUNICACAO SOCIAL	0,00	336.102,70	336.102,70
13131503	APOIO ADMINISTRATIVO AS ATIV.DO P.EXECUTIVO	0,00	336.102,70	336.102,70
13331	PROTECAO E BENEFICIOS AO TRABALHADOR	0,00	4.807.517,03	4.807.517,03
13331503	APOIO ADMINISTRATIVO AS ATIV.DO P.EXECUTIVO	0,00	4.807.517,03	4.807.517,03
13391	PATRIMONIO HISTORICO ARTISTICO E ARQUEOLOGICO	12.564.584,83	1.754.857,66	14.319.442,49
13391209	DINAMIZACAO DA CULTURA E DIF.DO ESPORTE E LAZ	176.709,91	0,00	176.709,91
13391225	PRESERV.NOSSA HISTORIA:PAT.HISTORIOCO E CULTU	12.387.874,92	1.754.857,66	14.142.732,58
13392	DIFUSAO CULTURAL	12.980.244,99	9.836.752,54	22.816.997,53
13392209	DINAMIZACAO DA CULTURA E DIF.DO ESPORTE E LAZ	12.919.045,19	9.332.125,25	22.251.170,44
13392225	PRESERV.NOSSA HISTORIA:PAT.HISTORIOCO E CULTU	3.543,80	234.553,98	238.097,78
13392233	PROMOCAO DE PARCERIAS COMPROMISSO DE TODOS	57.656,00	270.073,31	327.729,31
13722	TELECOMUNICACOES	465.618,87	0,00	465.618,87
13722205	ENERGIA E COMUNICACAO PARA TODOS	465.618,87	0,00	465.618,87
14	DIREITOS DA CIDADANIA	12.626.641,10	146.751.038,43	159.377.679,53
14121	PLANEJAMENTO E ORCAMENTO	2.073.487,96	0,00	2.073.487,96
14121240	PRODUZINDO CONHECIMENTO	315.886,60	0,00	315.886,60
14121241	DESENVOLVIMENTO REGIONAL	1.757.601,36	0,00	1.757.601,36
14122	ADMINISTRACAO GERAL	0,00	137.660.455,68	137.660.455,68
14122503	APOIO ADMINISTRATIVO AS ATIV.DO P.EXECUTIVO	0,00	137.660.455,68	137.660.455,68
14126	TECNOLOGIA DA INFORMATIZACAO	0,00	546.444,51	546.444,51
14126503	APOIO ADMINISTRATIVO AS ATIV.DO P.EXECUTIVO	0,00	546.444,51	546.444,51
14131	COMUNICACAO SOCIAL	0,00	221.907,90	221.907,90

BALANÇO CONSOLIDADO DO ESTADO 2007 - GOVERNO DA BAHIA

ANEXO 7 DA LEI 4.320/64

PROGRAMA DE TRABALHO DO GOVERNO (EMPENHADA) FUNÇÃO/SUBFUNÇÃO/PROGRAMA POR PROJETO/ATIVIDADE
POSIÇÃO ATÉ O MÊS DE DEZEMBRO DE 2007

GOVERNO DO ESTADO DA BAHIA - TODOS OS PODERES - ADM. DIRETA E INDIRETA

CÓDIGO	DESCRIÇÃO	PROJETO	ATIVIDADE	TOTAL
14131240	PRODUZINDO CONHECIMENTO	0,00	35.019,50	35.019,50
14131503	APOIO ADMINISTRATIVO AS ATIV.DO P.EXECUTIVO	0,00	186.888,40	186.888,40
14244	ASSISTENCIA COMUNITARIA	0,00	2.944.806,00	2.944.806,00
14244201	BAHIA URG.POLITICAS ASSIST.COMP.E EMERGENCIAI	0,00	2.944.806,00	2.944.806,00
14331	PROTECAO E BENEFICIOS AO TRABALHADOR	0,00	2.149.700,51	2.149.700,51
14331503	APOIO ADMINISTRATIVO AS ATIV.DO P.EXECUTIVO	0,00	2.149.700,51	2.149.700,51
14421	CUSTODIA E REINTEGRACAO SOCIAL	3.819.323,45	790.999,58	4.610.323,03
14421211	BAHIA EM PAZ:PREVENCAO E COMBATE A CRIMINALID	3.819.323,45	790.999,58	4.610.323,03
14422	DIREITOS INDIVIDUAIS COLETIVOS E DIFUSOS	6.733.829,69	2.436.724,25	9.170.553,94
14422201	BAHIA URG.POLITICAS ASSIST.COMP.E EMERGENCIAI	6.525.011,59	0,00	6.525.011,59
14422207	BAHIA IGUAL P/TODOS:ACESSO A JUSTICA E CIDAD	28.410,47	2.233.836,51	2.262.246,98
14422235	ATENDIMENTO AO CIDADAO FOCO NA QUALIDADE	0,00	202.887,74	202.887,74
14422237	MODERNIZACAO E AMPLIACAO DOS SERVICOS PUBLICO	180.407,63	0,00	180.407,63
15	URBANISMO	62.633.781,91	51.536.877,64	114.170.659,55
15122	ADMINISTRACAO GERAL	0,00	43.860.431,15	43.860.431,15
15122503	APOIO ADMINISTRATIVO AS ATIV.DO P.EXECUTIVO	0,00	43.860.431,15	43.860.431,15
15126	TECNOLOGIA DA INFORMATIZACAO	0,00	1.384.870,01	1.384.870,01
15126503	APOIO ADMINISTRATIVO AS ATIV.DO P.EXECUTIVO	0,00	1.384.870,01	1.384.870,01
15131	COMUNICACAO SOCIAL	0,00	148.639,89	148.639,89
15131503	APOIO ADMINISTRATIVO AS ATIV.DO P.EXECUTIVO	0,00	148.639,89	148.639,89
15302	ASSISTENCIA HOSPITALAR E AMBULATORIAL	0,00	3.858.727,56	3.858.727,56
15302503	APOIO ADMINISTRATIVO AS ATIV.DO P.EXECUTIVO	0,00	3.858.727,56	3.858.727,56
15331	PROTECAO E BENEFICIOS AO TRABALHADOR	0,00	2.119.231,13	2.119.231,13
15331503	APOIO ADMINISTRATIVO AS ATIV.DO P.EXECUTIVO	0,00	2.119.231,13	2.119.231,13
15391	PATRIMONIO HISTORICO ARTISTICO E ARQUEOLOGICO	5.229.832,56	0,00	5.229.832,56
15391225	PRESERV.NOSSA HISTORIA:PAT.HISTORIOCO E CULTU	5.229.832,56	0,00	5.229.832,56
15451	INFRA ESTRUTURA URBANA	45.706.419,36	164.977,90	45.871.397,26
15451206	VIVER MELHOR:ACESSO E MELHORIA HAB.URBANA E R	45.706.419,36	164.977,90	45.871.397,26
15452	SERVICOS URBANOS	1.594.434,86	0,00	1.594.434,86
15452206	VIVER MELHOR:ACESSO E MELHORIA HAB.URBANA E R	1.594.434,86	0,00	1.594.434,86
15453	TRANSPORTES COLETIVOS URBANOS	8.772.591,79	0,00	8.772.591,79
15453206	VIVER MELHOR:ACESSO E MELHORIA HAB.URBANA E R	8.772.591,79	0,00	8.772.591,79
15695	TURISMO	1.330.503,34	0,00	1.330.503,34
15695206	VIVER MELHOR:ACESSO E MELHORIA HAB.URBANA E R	1.330.503,34	0,00	1.330.503,34
16	HABITACAO	50.616.038,70	614.887,10	51.230.925,80
16391	PATRIMONIO HISTORICO ARTISTICO E ARQUEOLOGICO	337.229,15	0,00	337.229,15
16391225	PRESERV.NOSSA HISTORIA:PAT.HISTORIOCO E CULTU	337.229,15	0,00	337.229,15
16481	HABITACAO RURAL	81.559,01	0,00	81.559,01
16481206	VIVER MELHOR:ACESSO E MELHORIA HAB.URBANA E R	81.559,01	0,00	81.559,01
16482	HABITACAO URBANA	50.197.250,54	614.887,10	50.812.137,64
16482206	VIVER MELHOR:ACESSO E MELHORIA HAB.URBANA E R	37.932.267,28	614.887,10	38.547.154,38
16482239	FORMACAO PROFISSIONALIZACAO E ATEND.AO SERVID	12.264.983,26	0,00	12.264.983,26

BALANÇO CONSOLIDADO DO ESTADO 2007 - GOVERNO DA BAHIA

ANEXO 7 DA LEI 4.320/64

PROGRAMA DE TRABALHO DO GOVERNO (EMPENHADA) FUNÇÃO/SUBFUNÇÃO/PROGRAMA POR PROJETO/ATIVIDADE
POSIÇÃO ATÉ O MÊS DE DEZEMBRO DE 2007

GOVERNO DO ESTADO DA BAHIA - TODOS OS PODERES - ADM. DIRETA E INDIRETA

CÓDIGO	DESCRIÇÃO	PROJETO	ATIVIDADE	TOTAL
17	SANEAMENTO	70.326.722,73	44.140.580,51	114.467.303,24
17122	ADMINISTRACAO GERAL	0,00	39.110.233,24	39.110.233,24
17122503	APOIO ADMINISTRATIVO AS ATIV.DO P.EXECUTIVO	0,00	39.110.233,24	39.110.233,24
17126	TECNOLOGIA DA INFORMATIZACAO	0,00	1.731.570,10	1.731.570,10
17126503	APOIO ADMINISTRATIVO AS ATIV.DO P.EXECUTIVO	0,00	1.731.570,10	1.731.570,10
17131	COMUNICACAO SOCIAL	0,00	75.353,41	75.353,41
17131503	APOIO ADMINISTRATIVO AS ATIV.DO P.EXECUTIVO	0,00	75.353,41	75.353,41
17331	PROTECAO E BENEFICIOS AO TRABALHADOR	0,00	1.121.859,86	1.121.859,86
17331503	APOIO ADMINISTRATIVO AS ATIV.DO P.EXECUTIVO	0,00	1.121.859,86	1.121.859,86
17511	SANEAMENTO BASICO RURAL	15.320.682,82	0,00	15.320.682,82
17511204	SANEAMENTO E VIDA:AMPLIACAO E QUAL.DOS SERVIC	15.320.682,82	0,00	15.320.682,82
17512	SANEAMENTO BASICO URBANO	51.683.069,66	2.101.563,90	53.784.633,56
17512204	SANEAMENTO E VIDA:AMPLIACAO E QUAL.DOS SERVIC	51.683.069,66	2.101.563,90	53.784.633,56
17544	RECURSOS HIDRICOS	3.293.562,67	0,00	3.293.562,67
17544223	DE OLHO NA NATUREZA G.DOS REC.AMB.F.TEC.LIMPA	3.293.562,67	0,00	3.293.562,67
17695	TURISMO	29.407,58	0,00	29.407,58
17695204	SANEAMENTO E VIDA:AMPLIACAO E QUAL.DOS SERVIC	29.407,58	0,00	29.407,58
18	GESTAO AMBIENTAL	50.314.616,58	51.042.639,53	101.357.256,11
18122	ADMINISTRACAO GERAL	102.550,65	39.797.238,14	39.899.788,79
18122237	MODERNIZACAO E AMPLIACAO DOS SERVICOS PUBLICO	102.550,65	0,00	102.550,65
18122503	APOIO ADMINISTRATIVO AS ATIV.DO P.EXECUTIVO	0,00	39.797.238,14	39.797.238,14
18126	TECNOLOGIA DA INFORMATIZACAO	0,00	772.727,53	772.727,53
18126503	APOIO ADMINISTRATIVO AS ATIV.DO P.EXECUTIVO	0,00	772.727,53	772.727,53
18131	COMUNICACAO SOCIAL	0,00	337.062,00	337.062,00
18131503	APOIO ADMINISTRATIVO AS ATIV.DO P.EXECUTIVO	0,00	337.062,00	337.062,00
18331	PROTECAO E BENEFICIOS AO TRABALHADOR	0,00	1.835.600,09	1.835.600,09
18331503	APOIO ADMINISTRATIVO AS ATIV.DO P.EXECUTIVO	0,00	1.835.600,09	1.835.600,09
18541	PRESERVACAO E CONSERVACAO AMBIENTAL	8.751.780,00	4.255.371,33	13.007.151,33
18541218	FRUTOS DA TERRA: AGROINVERTIMENTOS	55.655,27	0,00	55.655,27
18541222	REVIVER N.AGUAS E RENASCER N.TERRA REC.NATURA	57.171,76	0,00	57.171,76
18541223	DE OLHO NA NATUREZA G.DOS REC.AMB.F.TEC.LIMPA	5.578.978,44	4.255.371,33	9.834.349,77
18541226	CONSCIENCIA AMBIENTAL	674.399,85	0,00	674.399,85
18541237	MODERNIZACAO E AMPLIACAO DOS SERVICOS PUBLICO	1.444.443,00	0,00	1.444.443,00
18541240	PRODUZINDO CONHECIMENTO	941.131,68	0,00	941.131,68
18542	CONTROLE AMBIENTAL	0,00	4.044.640,44	4.044.640,44
18542223	DE OLHO NA NATUREZA G.DOS REC.AMB.F.TEC.LIMPA	0,00	4.044.640,44	4.044.640,44
18543	RECUPERACAO DE AREAS DEGRADADAS	9.828,09	0,00	9.828,09
18543222	REVIVER N.AGUAS E RENASCER N.TERRA REC.NATURA	9.828,09	0,00	9.828,09
18544	RECURSOS HIDRICOS	41.414.822,03	0,00	41.414.822,03
18544204	SANEAMENTO E VIDA:AMPLIACAO E QUAL.DOS SERVIC	24.792.963,01	0,00	24.792.963,01
18544218	FRUTOS DA TERRA: AGROINVERTIMENTOS	437.630,99	0,00	437.630,99
18544222	REVIVER N.AGUAS E RENASCER N.TERRA REC.NATURA	1.944.488,51	0,00	1.944.488,51

BALANÇO CONSOLIDADO DO ESTADO 2007 - GOVERNO DA BAHIA

ANEXO 7 DA LEI 4.320/64

PROGRAMA DE TRABALHO DO GOVERNO (EMPENHADA) FUNÇÃO/SUBFUNÇÃO/PROGRAMA POR PROJETO/ATIVIDADE
POSIÇÃO ATÉ O MÊS DE DEZEMBRO DE 2007

GOVERNO DO ESTADO DA BAHIA - TODOS OS PODERES - ADM. DIRETA E INDIRETA				
CÓDIGO	DESCRIÇÃO	PROJETO	ATIVIDADE	TOTAL
18544223	DE OLHO NA NATUREZA G.DOS REC.AMB.F.TEC.LIMPA	14.057.386,55	0,00	14.057.386,55
18544234	M.DE GESTAO PUB.DESC.E FOMENTO CAP.LOCAL D/GE	182.352,97	0,00	182.352,97
18571	DESENVOLVIMENTO CIENTIFICO	35.635,81	0,00	35.635,81
18571216	CIENCIAS TECNOLOGIA E INOVACAO	35.635,81	0,00	35.635,81
19	CIENCIA E TECNOLOGIA	48.370.554,94	11.522.033,04	59.892.587,98
19122	ADMINISTRACAO GERAL	0,00	9.509.364,60	9.509.364,60
19122503	APOIO ADMINISTRATIVO AS ATIV.DO P.EXECUTIVO	0,00	9.509.364,60	9.509.364,60
19126	TECNOLOGIA DA INFORMATIZACAO	0,00	372.479,01	372.479,01
19126503	APOIO ADMINISTRATIVO AS ATIV.DO P.EXECUTIVO	0,00	372.479,01	372.479,01
19131	COMUNICACAO SOCIAL	0,00	138.177,90	138.177,90
19131503	APOIO ADMINISTRATIVO AS ATIV.DO P.EXECUTIVO	0,00	138.177,90	138.177,90
19331	PROTECAO E BENEFICIOS AO TRABALHADOR	0,00	334.852,53	334.852,53
19331503	APOIO ADMINISTRATIVO AS ATIV.DO P.EXECUTIVO	0,00	334.852,53	334.852,53
19571	DESENVOLVIMENTO CIENTIFICO	42.874.811,32	0,00	42.874.811,32
19571216	CIENCIAS TECNOLOGIA E INOVACAO	42.874.811,32	0,00	42.874.811,32
19572	DESENVOLVIMENTO TECNOLÓGICO E ENGENHARIA	479.765,21	0,00	479.765,21
19572215	CADEIAS PRODUTIVAS	315.076,80	0,00	315.076,80
19572216	CIENCIAS TECNOLOGIA E INOVACAO	164.688,41	0,00	164.688,41
19573	DIFUSAO DO CONHECIMENTO CIENTIFICO E TECNOLÓGICO	5.015.978,41	1.167.159,00	6.183.137,41
19573202	EDUC.PARA TODOS UNIVERSALIZ.DE EDUCACAO BASIC	2.186.858,93	1.167.159,00	3.354.017,93
19573215	CADEIAS PRODUTIVAS	1.372.811,85	0,00	1.372.811,85
19573216	CIENCIAS TECNOLOGIA E INOVACAO	941.656,93	0,00	941.656,93
19573234	M.DE GESTAO PUB.DESC.E FOMENTO CAP.LOCAL D/GE	514.650,70	0,00	514.650,70
20	AGRICULTURA	176.326.286,54	168.221.249,62	344.547.536,16
20122	ADMINISTRACAO GERAL	106.847,17	141.447.271,95	141.554.119,12
20122237	MODERNIZACAO E AMPLIACAO DOS SERVICOS PUBLICO	106.847,17	0,00	106.847,17
20122503	APOIO ADMINISTRATIVO AS ATIV.DO P.EXECUTIVO	0,00	141.447.271,95	141.447.271,95
20123	ADMINISTRACAO FINANCEIRA	86.495.997,33	0,00	86.495.997,33
20123217	G.NEG.APOIO AO TRAB.M.PEQ.M.EMPREENDEIMENTOS	86.495.997,33	0,00	86.495.997,33
20126	TECNOLOGIA DA INFORMATIZACAO	0,00	966.761,03	966.761,03
20126503	APOIO ADMINISTRATIVO AS ATIV.DO P.EXECUTIVO	0,00	966.761,03	966.761,03
20131	COMUNICACAO SOCIAL	0,00	259.667,46	259.667,46
20131503	APOIO ADMINISTRATIVO AS ATIV.DO P.EXECUTIVO	0,00	259.667,46	259.667,46
20302	ASSISTENCIA HOSPITALAR E AMBULATORIAL	0,00	272.929,78	272.929,78
20302503	APOIO ADMINISTRATIVO AS ATIV.DO P.EXECUTIVO	0,00	272.929,78	272.929,78
20331	PROTECAO E BENEFICIOS AO TRABALHADOR	0,00	3.989.286,31	3.989.286,31
20331503	APOIO ADMINISTRATIVO AS ATIV.DO P.EXECUTIVO	0,00	3.989.286,31	3.989.286,31
20541	PRESERVACAO E CONSERVACAO AMBIENTAL	2.175,39	0,00	2.175,39
20541223	DE OLHO NA NATUREZA G.DOS REC.AMB.F.TEC.LIMPA	2.175,39	0,00	2.175,39
20573	DIFUSAO DO CONHECIMENTO CIENTIFICO E TECNOLÓGICO	306.340,33	436.542,01	742.882,34
20573216	CIENCIAS TECNOLOGIA E INOVACAO	306.340,33	436.542,01	742.882,34
20601	PROMOCAO DA PRODUCAO VEGETAL	7.162.757,26	13.802.801,68	20.965.558,94

BALANÇO CONSOLIDADO DO ESTADO 2007 - GOVERNO DA BAHIA

ANEXO 7 DA LEI 4.320/64

PROGRAMA DE TRABALHO DO GOVERNO (EMPENHADA) FUNÇÃO/SUBFUNÇÃO/PROGRAMA POR PROJETO/ATIVIDADE
POSIÇÃO ATÉ O MÊS DE DEZEMBRO DE 2007

GOVERNO DO ESTADO DA BAHIA - TODOS OS PODERES - ADM. DIRETA E INDIRETA

CÓDIGO	DESCRIÇÃO	PROJETO	ATIVIDADE	TOTAL
20601215	CADEIAS PRODUTIVAS	5.599.649,11	30.000,00	5.629.649,11
20601220	ORGANIZ.A PRODUCAO: PROD.E COMPETITIVIDADE	1.563.108,15	11.347.566,44	12.910.674,59
20601221	ATRAT.DO D.POLIT.DE INC.E ATRACAO INVESTIMENT	0,00	2.425.235,24	2.425.235,24
20602	PROMOCAO DA PRODUCAO ANIMAL	24.646.480,16	0,00	24.646.480,16
20602215	CADEIAS PRODUTIVAS	4.664.395,05	0,00	4.664.395,05
20602217	G.NEG.APOIO AO TRAB.M.PEQ.M.EMPREENDEMENTOS	333.922,00	0,00	333.922,00
20602220	ORGANIZ.A PRODUCAO: PROD.E COMPETITIVIDADE	19.209.089,57	0,00	19.209.089,57
20602221	ATRAT.DO D.POLIT.DE INC.E ATRACAO INVESTIMENT	439.073,54	0,00	439.073,54
20603	DEFESA SANITARIA VEGETAL	672.737,58	1.579.777,53	2.252.515,11
20603216	CIENCIAS TECNOLOGIA E INOVACAO	61.988,61	0,00	61.988,61
20603220	ORGANIZ.A PRODUCAO: PROD.E COMPETITIVIDADE	0,00	1.579.777,53	1.579.777,53
20603223	DE OLHO NA NATUREZA G.DOS REC.AMB.F.TEC.LIMPA	182.168,14	0,00	182.168,14
20603232	AVALIACAO CONST.UM MONITORAMENTO DE QUALIDADE	428.580,83	0,00	428.580,83
20604	DEFESA SANITARIA ANIMAL	3.024.109,34	1.953.057,86	4.977.167,20
20604217	G.NEG.APOIO AO TRAB.M.PEQ.M.EMPREENDEMENTOS	189.470,68	0,00	189.470,68
20604220	ORGANIZ.A PRODUCAO: PROD.E COMPETITIVIDADE	0,00	1.953.057,86	1.953.057,86
20604232	AVALIACAO CONST.UM MONITORAMENTO DE QUALIDADE	2.834.638,66	0,00	2.834.638,66
20605	ABASTECIMENTO	559.522,73	0,00	559.522,73
20605217	G.NEG.APOIO AO TRAB.M.PEQ.M.EMPREENDEMENTOS	559.522,73	0,00	559.522,73
20606	EXTENSAO RURAL	49.133.160,47	3.513.154,01	52.646.314,48
20606217	G.NEG.APOIO AO TRAB.M.PEQ.M.EMPREENDEMENTOS	43.732.543,42	0,00	43.732.543,42
20606218	FRUTOS DA TERRA: AGROINVESTIMENTOS	339.021,46	0,00	339.021,46
20606220	ORGANIZ.A PRODUCAO: PROD.E COMPETITIVIDADE	5.061.595,59	3.513.154,01	8.574.749,60
20607	IRRIGACAO	3.587.467,78	0,00	3.587.467,78
20607218	FRUTOS DA TERRA: AGROINVESTIMENTOS	3.587.467,78	0,00	3.587.467,78
20692	COMERCIALIZACAO	628.691,00	0,00	628.691,00
20692217	G.NEG.APOIO AO TRAB.M.PEQ.M.EMPREENDEMENTOS	628.691,00	0,00	628.691,00
21	ORGANIZACAO AGRARIA	4.281.102,80	0,00	4.281.102,80
21631	REFORMA AGRARIA	4.281.102,80	0,00	4.281.102,80
21631219	PERRA PARA PLANTAR: REFORMA AGRARIA	4.281.102,80	0,00	4.281.102,80
22	INDUSTRIA	20.823.851,31	56.429.430,68	77.253.281,99
22122	ADMINISTRACAO GERAL	277.722,83	48.628.907,76	48.906.630,59
22122237	MODERNIZACAO E AMPLIACAO DOS SERVICOS PUBLICO	277.722,83	0,00	277.722,83
22122503	APOIO ADMINISTRATIVO AS ATIV.DO P.EXECUTIVO	0,00	48.628.907,76	48.628.907,76
22126	TECNOLOGIA DA INFORMATIZACAO	0,00	2.028.744,76	2.028.744,76
22126503	APOIO ADMINISTRATIVO AS ATIV.DO P.EXECUTIVO	0,00	2.028.744,76	2.028.744,76
22131	COMUNICACAO SOCIAL	0,00	555.599,61	555.599,61
22131503	APOIO ADMINISTRATIVO AS ATIV.DO P.EXECUTIVO	0,00	555.599,61	555.599,61
22302	ASSISTENCIA HOSPITALAR E AMBULATORIAL	0,00	829.006,41	829.006,41
22302503	APOIO ADMINISTRATIVO AS ATIV.DO P.EXECUTIVO	0,00	829.006,41	829.006,41
22331	PROTECAO E BENEFICIOS AO TRABALHADOR	0,00	2.262.282,34	2.262.282,34
22331503	APOIO ADMINISTRATIVO AS ATIV.DO P.EXECUTIVO	0,00	2.262.282,34	2.262.282,34

BALANÇO CONSOLIDADO DO ESTADO 2007 - GOVERNO DA BAHIA

ANEXO 7 DA LEI 4.320/64

PROGRAMA DE TRABALHO DO GOVERNO (EMPENHADA) FUNÇÃO/SUBFUNÇÃO/PROGRAMA POR PROJETO/ATIVIDADE
POSIÇÃO ATÉ O MÊS DE DEZEMBRO DE 2007

GOVERNO DO ESTADO DA BAHIA - TODOS OS PODERES - ADM. DIRETA E INDIRETA				
CÓDIGO	DESCRIÇÃO	PROJETO	ATIVIDADE	TOTAL
22661	PROMOCAO INDUSTRIAL	7.359.835,66	2.124.889,80	9.484.725,46
22661215	CADEIAS PRODUTIVAS	7.019.950,32	2.124.889,80	9.144.840,12
22661221	ATRAT.DO D.POLIT.DE INC.E ATRACAO INVESTIMENT	339.885,34	0,00	339.885,34
22663	MINERACAO	11.792.213,14	0,00	11.792.213,14
22663214	FLUXO DE BENS SERV.E FORT.DAS EMPRES.E PRODUT	374.818,46	0,00	374.818,46
22663215	CADEIAS PRODUTIVAS	10.845.411,93	0,00	10.845.411,93
22663216	CIENCIAS TECNOLOGIA E INOVACAO	56.360,00	0,00	56.360,00
22663217	G.NEG.APOIO AO TRAB.M.PEQ.M.EMPREENDEMENTOS	515.622,75	0,00	515.622,75
22692	COMERCIALIZACAO	1.394.079,68	0,00	1.394.079,68
22692214	FLUXO DE BENS SERV.E FORT.DAS EMPRES.E PRODUT	1.394.079,68	0,00	1.394.079,68
23	COMERCIO E SERVICOS	10.299.307,66	74.728.128,42	85.027.436,08
23122	ADMINISTRACAO GERAL	0,00	44.112.493,42	44.112.493,42
23122503	APOIO ADMINISTRATIVO AS ATIV.DO P.EXECUTIVO	0,00	44.112.493,42	44.112.493,42
23126	TECNOLOGIA DA INFORMATIZACAO	0,00	1.327.685,22	1.327.685,22
23126503	APOIO ADMINISTRATIVO AS ATIV.DO P.EXECUTIVO	0,00	1.327.685,22	1.327.685,22
23131	COMUNICACAO SOCIAL	0,00	156.617,65	156.617,65
23131503	APOIO ADMINISTRATIVO AS ATIV.DO P.EXECUTIVO	0,00	156.617,65	156.617,65
23302	ASSISTENCIA HOSPITALAR E AMBULATORIAL	0,00	1.380.454,54	1.380.454,54
23302503	APOIO ADMINISTRATIVO AS ATIV.DO P.EXECUTIVO	0,00	1.380.454,54	1.380.454,54
23331	PROTECAO E BENEFICIOS AO TRABALHADOR	0,00	1.375.443,89	1.375.443,89
23331503	APOIO ADMINISTRATIVO AS ATIV.DO P.EXECUTIVO	0,00	1.375.443,89	1.375.443,89
23392	DIFUSAO CULTURAL	0,00	354.935,45	354.935,45
23392217	G.NEG.APOIO AO TRAB.M.PEQ.M.EMPREENDEMENTOS	0,00	354.935,45	354.935,45
23665	NORMALIZACAO E QUALIDADE	625.649,12	0,00	625.649,12
23665215	CADEIAS PRODUTIVAS	281.649,12	0,00	281.649,12
23665216	CIENCIAS TECNOLOGIA E INOVACAO	344.000,00	0,00	344.000,00
23691	PROMOCAO COMERCIAL	669.627,85	0,00	669.627,85
23691214	FLUXO DE BENS SERV.E FORT.DAS EMPRES.E PRODUT	669.627,85	0,00	669.627,85
23692	COMERCIALIZACAO	504.044,06	726.770,90	1.230.814,96
23692217	G.NEG.APOIO AO TRAB.M.PEQ.M.EMPREENDEMENTOS	0,00	578.620,23	578.620,23
23692235	ATENDIMENTO AO CIDADAO FOCO NA QUALIDADE	0,00	148.150,67	148.150,67
23692237	MODERNIZACAO E AMPLIACAO DOS SERVICOS PUBLICO	504.044,06	0,00	504.044,06
23693	COMERCIO EXTERIOR	3.796.761,68	0,00	3.796.761,68
23693214	FLUXO DE BENS SERV.E FORT.DAS EMPRES.E PRODUT	3.796.761,68	0,00	3.796.761,68
23695	TURISMO	4.703.224,95	25.293.727,35	29.996.952,30
23695214	FLUXO DE BENS SERV.E FORT.DAS EMPRES.E PRODUT	1.334.420,88	0,00	1.334.420,88
23695215	CADEIAS PRODUTIVAS	240.769,86	25.125.747,50	25.366.517,36
23695217	G.NEG.APOIO AO TRAB.M.PEQ.M.EMPREENDEMENTOS	827.451,39	0,00	827.451,39
23695223	DE OLHO NA NATUREZA G.DOS REC.AMB.F.TEC.LIMPA	101.680,61	0,00	101.680,61
23695225	PRESERV.NOSSA HISTORIA:PAT.HISTORIOCO E CULTU	2.116.733,15	0,00	2.116.733,15
23695229	CONSTRUINDO CAMINHOS A INTERMODALIDADE	2.622,80	0,00	2.622,80
23695233	PROMOCAO DE PARCERIAS COMPROMISSO DE TODOS	0,00	76.590,00	76.590,00

BALANÇO CONSOLIDADO DO ESTADO 2007 - GOVERNO DA BAHIA

ANEXO 7 DA LEI 4.320/64

PROGRAMA DE TRABALHO DO GOVERNO (EMPENHADA) FUNÇÃO/SUBFUNÇÃO/PROGRAMA POR PROJETO/ATIVIDADE
POSIÇÃO ATÉ O MÊS DE DEZEMBRO DE 2007

GOVERNO DO ESTADO DA BAHIA - TODOS OS PODERES - ADM. DIRETA E INDIRETA

CÓDIGO	DESCRIÇÃO	PROJETO	ATIVIDADE	TOTAL
23695234	M.DE GESTAO PUB.DESC.E FOMENTO CAP.LOCAL D/GE	10.771,64	0,00	10.771,64
23695237	MODERNIZACAO E AMPLIACAO DOS SERVICOS PUBLICO	68.774,62	0,00	68.774,62
23695240	PRODUZINDO CONHECIMENTO	0,00	91.389,85	91.389,85
24	COMUNICACOES	2.591.730,00	1.151.678,82	3.743.408,82
24722	TELECOMUNICACOES	2.591.730,00	1.151.678,82	3.743.408,82
24722205	ENERGIA E COMUNICACAO PARA TODOS	2.590.000,00	594.201,19	3.184.201,19
24722237	MODERNIZACAO E AMPLIACAO DOS SERVICOS PUBLICO	1.730,00	557.477,63	559.207,63
25	ENERGIA	89.889.936,18	0,00	89.889.936,18
25751	CONSERVACAO DE ENERGIA	10.800,00	0,00	10.800,00
25751231	DIVERSIFICACAO E ARTIC.DA MATRIZ ENERGETICA	10.800,00	0,00	10.800,00
25752	ENERGIA ELETRICA	89.879.136,18	0,00	89.879.136,18
25752205	ENERGIA E COMUNICACAO PARA TODOS	89.577.220,37	0,00	89.577.220,37
25752218	FRUTOS DA TERRA: AGROINVERTIMENTOS	296.335,81	0,00	296.335,81
25752223	DE OLHO NA NATUREZA G.DOS REC.AMB.F.TEC.LIMPA	5.580,00	0,00	5.580,00
26	TRANSPORTE	234.405.516,27	106.317.035,45	340.722.551,72
26122	ADMINISTRACAO GERAL	0,00	49.277.491,47	49.277.491,47
26122229	CONSTRUINDO CAMINHOS A INTERMODALIDADE	0,00	699.848,38	699.848,38
26122503	APOIO ADMINISTRATIVO AS ATIV.DO P.EXECUTIVO	0,00	48.577.643,09	48.577.643,09
26126	TECNOLOGIA DA INFORMATIZACAO	0,00	1.268.946,16	1.268.946,16
26126503	APOIO ADMINISTRATIVO AS ATIV.DO P.EXECUTIVO	0,00	1.268.946,16	1.268.946,16
26131	COMUNICACAO SOCIAL	0,00	507.877,33	507.877,33
26131503	APOIO ADMINISTRATIVO AS ATIV.DO P.EXECUTIVO	0,00	507.877,33	507.877,33
26331	PROTECAO E BENEFICIOS AO TRABALHADOR	0,00	3.279.742,14	3.279.742,14
26331503	APOIO ADMINISTRATIVO AS ATIV.DO P.EXECUTIVO	0,00	3.279.742,14	3.279.742,14
26572	DESENVOLVIMENTO TECNOLÓGICO E ENGENHARIA	602,24	0,00	602,24
26572229	CONSTRUINDO CAMINHOS A INTERMODALIDADE	602,24	0,00	602,24
26781	TRANSPORTE AEREO	23.852,95	0,00	23.852,95
26781229	CONSTRUINDO CAMINHOS A INTERMODALIDADE	23.852,95	0,00	23.852,95
26782	TRANSPORTE RODOVIARIO	234.301.062,02	51.982.978,35	286.284.040,37
26782211	BAHIA EM PAZ:PREVENCAO E COMBATE A CRIMINALID	0,00	3.103.885,19	3.103.885,19
26782212	HUMANIZACAO DO TRANSITO	2.521.295,47	0,00	2.521.295,47
26782229	CONSTRUINDO CAMINHOS A INTERMODALIDADE	231.779.766,55	48.879.093,16	280.658.859,71
26784	TRANSPORTE HIDROVIARIO	79.999,06	0,00	79.999,06
26784229	CONSTRUINDO CAMINHOS A INTERMODALIDADE	79.999,06	0,00	79.999,06
27	DESPORTO E LAZER	5.873.591,47	12.026.080,35	17.899.671,82
27122	ADMINISTRACAO GERAL	0,00	8.460.663,74	8.460.663,74
27122503	APOIO ADMINISTRATIVO AS ATIV.DO P.EXECUTIVO	0,00	8.460.663,74	8.460.663,74
27126	TECNOLOGIA DA INFORMATIZACAO	0,00	80.547,40	80.547,40
27126503	APOIO ADMINISTRATIVO AS ATIV.DO P.EXECUTIVO	0,00	80.547,40	80.547,40
27131	COMUNICACAO SOCIAL	0,00	53.212,95	53.212,95
27131503	APOIO ADMINISTRATIVO AS ATIV.DO P.EXECUTIVO	0,00	53.212,95	53.212,95
27331	PROTECAO E BENEFICIOS AO TRABALHADOR	0,00	403.637,16	403.637,16

BALANÇO CONSOLIDADO DO ESTADO 2007 - GOVERNO DA BAHIA

ANEXO 7 DA LEI 4.320/64

PROGRAMA DE TRABALHO DO GOVERNO (EMPENHADA) FUNÇÃO/SUBFUNÇÃO/PROGRAMA POR PROJETO/ATIVIDADE
 POSIÇÃO ATÉ O MÊS DE DEZEMBRO DE 2007

GOVERNO DO ESTADO DA BAHIA - TODOS OS PODERES - ADM. DIRETA E INDIRETA				
CÓDIGO	DESCRIÇÃO	PROJETO	ATIVIDADE	TOTAL
27331503	APOIO ADMINISTRATIVO AS ATIV.DO P.EXECUTIVO	0,00	403.637,16	403.637,16
27812	DESPORTO COMUNITARIO	5.873.591,47	3.028.019,10	8.901.610,57
27812209	DINAMIZACAO DA CULTURA E DIF.DO ESPORTE E LAZ	5.873.591,47	3.028.019,10	8.901.610,57
28	ENCARGOS ESPECIAIS	0,00	4.405.177.442,06	4.405.177.442,06
28843	SERVICO DA DIVIDA INTERNA	0,00	1.564.476.632,00	1.564.476.632,00
28843900	OPERACOES ESPECIAIS	0,00	1.564.476.632,00	1.564.476.632,00
28844	SERVICO DA DIVIDA EXTERNA	0,00	240.940.707,99	240.940.707,99
28844900	OPERACOES ESPECIAIS	0,00	240.940.707,99	240.940.707,99
28845	TRANSFERENCIAS	0,00	2.407.160.418,37	2.407.160.418,37
28845900	OPERACOES ESPECIAIS	0,00	2.407.160.418,37	2.407.160.418,37
28846	OUTROS ENCARGOS ESPECIAIS	0,00	192.599.683,70	192.599.683,70
28846503	APOIO ADMINISTRATIVO AS ATIV.DO P.EXECUTIVO	0,00	131.891,69	131.891,69
28846900	OPERACOES ESPECIAIS	0,00	192.467.792,01	192.467.792,01
TOTAL GERAL		1.146.202.856,90	15.784.176.053,78	16.930.378.910,68



Anexo 08

**PROGRAMA DE TRABALHO DO GOVERNO -
DEMONSTRATIVO DA DESPESA POR FUNÇÃO/SUBFUNÇÃO/
PROGRAMA, CONFORME O VÍNCULO COM OS RECURSOS**



BALANÇO CONSOLIDADO DO ESTADO 2007 - GOVERNO DA BAHIA

ANEXO 8 DA LEI 4.320/64

PROGRAMA DE TRABALHO DO GOVERNO (EMPENHADA) FUNÇÃO/SUBFUNÇÃO/PROGRAMA VÍNCULO DE RECURSO
 POSIÇÃO ATÉ O MÊS DE DEZEMBRO DE 2007

GOVERNO DO ESTADO DA BAHIA - TODOS OS PODERES - ADM. DIRETA E INDIRETA

CÓDIGO	DESCRIÇÃO	ORDINÁRIO	VINCULADO	TOTAL
01	LEGISLATIVA	385.913.578,35	335.080,08	386.248.658,43
01031	ACAO LEGISLATIVA	100.307.975,00	0,00	100.307.975,00
01031243	ACAO LEGISLATIVA	1.862.733,04	0,00	1.862.733,04
01031501	APOIO ADMINIST.AS ATIV.DO PODER LEGISLATIVO	98.445.241,96	0,00	98.445.241,96
01032	CONTROLE EXTERNO	66.839.000,89	12.559,43	66.851.560,32
01032244	CONTROLE EXTERNO DO ESTADO	65.542.342,06	0,00	65.542.342,06
01032245	CONTROLE EXTERNO DOS MUNICIPIOS	1.296.658,83	12.559,43	1.309.218,26
01122	ADMINISTRACAO GERAL	200.546.323,82	0,00	200.546.323,82
01122501	APOIO ADMINIST.AS ATIV.DO PODER LEGISLATIVO	200.546.323,82	0,00	200.546.323,82
01126	TECNOLOGIA DA INFORMATIZACAO	4.848.830,26	322.520,65	5.171.350,91
01126243	ACAO LEGISLATIVA	29.792,06	0,00	29.792,06
01126244	CONTROLE EXTERNO DO ESTADO	2.262.052,45	322.520,65	2.584.573,10
01126245	CONTROLE EXTERNO DOS MUNICIPIOS	47.108,72	0,00	47.108,72
01126501	APOIO ADMINIST.AS ATIV.DO PODER LEGISLATIVO	2.509.877,03	0,00	2.509.877,03
01131	COMUNICACAO SOCIAL	4.326.289,31	0,00	4.326.289,31
01131501	APOIO ADMINIST.AS ATIV.DO PODER LEGISLATIVO	4.326.289,31	0,00	4.326.289,31
01302	ASSISTENCIA HOSPITALAR E AMBULATORIAL	3.891.289,18	0,00	3.891.289,18
01302501	APOIO ADMINIST.AS ATIV.DO PODER LEGISLATIVO	3.891.289,18	0,00	3.891.289,18
01331	PROTECAO E BENEFICIOS AO TRABALHADOR	5.153.869,89	0,00	5.153.869,89
01331501	APOIO ADMINIST.AS ATIV.DO PODER LEGISLATIVO	5.153.869,89	0,00	5.153.869,89
	TOTAL DA FUNCAO 1	385.913.578,35	335.080,08	386.248.658,43
02	JUDICIARIA	763.429.347,36	143.284.779,27	906.714.126,63
02061	ACAO JUDICIARIA	0,00	63.201.504,11	63.201.504,11
02061247	MODERNIZACAO DO PROCESSO JUDICIAL	0,00	5.758.717,26	5.758.717,26
02061248	MODERNIZACAO ADMINISTRATIVA	0,00	9.831.612,20	9.831.612,20
02061502	APOIO ADMINISTRATIVO AS ATIV.DO P.JUDICIARIO	0,00	47.611.174,65	47.611.174,65
02122	ADMINISTRACAO GERAL	763.429.347,36	37.673.018,65	801.102.366,01
02122502	APOIO ADMINISTRATIVO AS ATIV.DO P.JUDICIARIO	763.429.347,36	37.673.018,65	801.102.366,01
02126	TECNOLOGIA DA INFORMATIZACAO	0,00	898.690,79	898.690,79
02126247	MODERNIZACAO DO PROCESSO JUDICIAL	0,00	550.604,84	550.604,84
02126502	APOIO ADMINISTRATIVO AS ATIV.DO P.JUDICIARIO	0,00	348.085,95	348.085,95
02128	FORMACAO DE RECURSOS HUMANOS	0,00	744.166,75	744.166,75
02128248	MODERNIZACAO ADMINISTRATIVA	0,00	744.166,75	744.166,75
02131	COMUNICACAO SOCIAL	0,00	38.391,08	38.391,08
02131502	APOIO ADMINISTRATIVO AS ATIV.DO P.JUDICIARIO	0,00	38.391,08	38.391,08
02302	ASSISTENCIA HOSPITALAR E AMBULATORIAL	0,00	89.874,30	89.874,30
02302502	APOIO ADMINISTRATIVO AS ATIV.DO P.JUDICIARIO	0,00	89.874,30	89.874,30
02331	PROTECAO E BENEFICIOS AO TRABALHADOR	0,00	39.892.686,91	39.892.686,91
02331502	APOIO ADMINISTRATIVO AS ATIV.DO P.JUDICIARIO	0,00	39.892.686,91	39.892.686,91
02365	EDUCACAO INFANTIL	0,00	746.446,68	746.446,68
02365502	APOIO ADMINISTRATIVO AS ATIV.DO P.JUDICIARIO	0,00	746.446,68	746.446,68

BALANÇO CONSOLIDADO DO ESTADO 2007 - GOVERNO DA BAHIA

ANEXO 8 DA LEI 4.320/64

PROGRAMA DE TRABALHO DO GOVERNO (EMPENHADA) FUNÇÃO/SUBFUNÇÃO/PROGRAMA VÍNCULO DE RECURSO
POSIÇÃO ATÉ O MÊS DE DEZEMBRO DE 2007

GOVERNO DO ESTADO DA BAHIA - TODOS OS PODERES - ADM. DIRETA E INDIRETA

CÓDIGO	DESCRIÇÃO	ORDINÁRIO	VINCULADO	TOTAL
TOTAL DA FUNCAO 2		763.429.347,36	143.284.779,27	906.714.126,63
03	ESSENCIAL A JUSTICA	326.894.809,71	418.045,72	327.312.855,43
03091	DEFESA DA ORDEM JURIDICA	1.140.079,19	233.527,24 1	373.606,43
03091213	MOD.DAS P.ORG.E DE GESTAO DO MINISTERIO PUBLI	1.081.734,71	0,00	1.081.734,71
03091230	DIREITOS DE COLETIVIDADE EM PRIMEIRO LUGAR	58.344,48	233.527,24	291.871,72
03092	REPRESENTACAO JUDICIAL E EXTRAJUDICIAL	219.209,49	171.614,73	390.824,22
03092238	ADVOCACIA DO ESTADO	109.859,49	171.614,73	281.474,22
03092249	GARANTIDA DE ACESSO A JUSTICA	109.350,00	0,00	109.350,00
03122	ADMINISTRACAO GERAL	317.860.045,07	12.903,75	317.872.948,82
03122503	APOIO ADMINISTRATIVO AS ATIV.DO P.EXECUTIVO	53.291.233,95	0,00	53.291.233,95
03122504	APOIO ADMINIST.AS ATIV.DO MINISTERIO PUBLICO	234.915.529,49	0,00	234.915.529,49
03122505	APOIO ADMINISTRATIVO AS ATIV DA DEFENSORIA PU	29.653.281,63	12.903,75	29.666.185,38
03126	TECNOLOGIA DA INFORMATIZACAO	2.479.011,25	0,00	2.479.011,25
03126238	ADVOCACIA DO ESTADO	100.369,97	0,00	100.369,97
03126503	APOIO ADMINISTRATIVO AS ATIV.DO P.EXECUTIVO	411.485,74	0,00	411.485,74
03126504	APOIO ADMINIST.AS ATIV.DO MINISTERIO PUBLICO	1.688.221,75	0,00	1.688.221,75
03126505	APOIO ADMINISTRATIVO AS ATIV DA DEFENSORIA PU	278.933,79	0,00	278.933,79
03131	COMUNICACAO SOCIAL	150.912,70	0,00	150.912,70
03131503	APOIO ADMINISTRATIVO AS ATIV.DO P.EXECUTIVO	45.775,80	0,00	45.775,80
03131504	APOIO ADMINIST.AS ATIV.DO MINISTERIO PUBLICO	9.106,00	0,00	9.106,00
03131505	APOIO ADMINISTRATIVO AS ATIV DA DEFENSORIA PU	96.030,90	0,00	96.030,90
03331	PROTECAO E BENEFICIOS AO TRABALHADOR	4.788.697,58	0,00	4.788.697,58
03331503	APOIO ADMINISTRATIVO AS ATIV.DO P.EXECUTIVO	325.436,48	0,00	325.436,48
03331504	APOIO ADMINIST.AS ATIV.DO MINISTERIO PUBLICO	4.032.080,92	0,00	4.032.080,92
03331505 A	POIO ADMINISTRATIVO AS ATIV DA DEFENSORIA PU	431.180,18	0,00	431.180,18
03846	OUTROS ENCARGOS ESPECIAIS	256.854,43	0,00	256.854,43
03846900	OPERACOES ESPECIAIS	256.854,43	0,00	256.854,43
TOTAL DA FUNCAO 3		326.894.809,71	418.045,72	327.312.855,43
04	ADMINISTRACAO	681.083.930,05	19.522.838,69	700.606.768,74
04121	PLANEJAMENTO E ORCAMENTO	5.445.084,96	85.410,48	5.530.495,44
04121233	PROMOCAO DE PARCERIAS COMPROMISSO DE TODOS	8.798,24	0,00	8.798,24
04121237	MODERNIZACAO E AMPLIACAO DOS SERVICOS PUBLICO	2.708.122,80	0,00	2.708.122,80
04121240	PRODUZINDO CONHECIMENTO	2.568.731,70	85.410,48	2.654.142,18
04121241	DESENVOLVIMENTO REGIONAL	159.432,22	0,00	159.432,22
04122	ADMINISTRACAO GERAL	560.319.120,95	12.528.812,50	572.847.933,45
04122233	PROMOCAO DE PARCERIAS COMPROMISSO DE TODOS	8.536,38	0,00	8.536,38
04122235	ATENDIMENTO AO CIDADAO FOCO NA QUALIDADE	26.194.135,20	96.933,29	26.291.068,49
04122237	MODERNIZACAO E AMPLIACAO DOS SERVICOS PUBLICO	12.621.496,32	94.132,26	12.715.628,58
04122239	FORMACAO PROFISSIONALIZACAO E ATEND.AO SERVID	367.999,29	0,00	367.999,29
04122503	APOIO ADMINISTRATIVO AS ATIV.DO P.EXECUTIVO	521.126.953,76	12.337.746,95	533.464.700,71

BALANÇO CONSOLIDADO DO ESTADO 2007 - GOVERNO DA BAHIA

ANEXO 8 DA LEI 4.320/64

PROGRAMA DE TRABALHO DO GOVERNO (EMPENHADA) FUNÇÃO/SUBFUNÇÃO/PROGRAMA VÍNCULO DE RECURSO
 POSIÇÃO ATÉ O MÊS DE DEZEMBRO DE 2007

GOVERNO DO ESTADO DA BAHIA - TODOS OS PODERES - ADM. DIRETA E INDIRETA

CÓDIGO	DESCRIÇÃO	ORDINÁRIO	VINCULADO	TOTAL
04123	ADMINISTRACAO FINANCEIRA	47.799.083,27	1.206.002,83	49.005.086,10
04123215	CADEIAS PRODUTIVAS	5.300.996,30	0,00	5.300.996,30
04123237	MODERNIZACAO E AMPLIACAO DOS SERVICOS PUBLICO	12.700.791,78	1.206.002,83	13.906.794,61
04123503	APOIO ADMINISTRATIVO AS ATIV.DO P.EXECUTIVO	29.797.295,19	0,00	29.797.295,19
04125	NORMATIZACAO E FISCALIZACAO	0,00	3.855.806,19	3.855.806,19
04125235	ATENDIMENTO AO CIDADAO FOCO NA QUALIDADE	0,00	305.599,63	305.599,63
04125236	REGULACAO DE SERVICOS PUBLICOS	0,00	3.550.206,56	3.550.206,56
04126	TECNOLOGIA DA INFORMATIZACAO	36.550.240,57	981.509,37	37.531.749,94
04126237	MODERNIZACAO E AMPLIACAO DOS SERVICOS PUBLICO	229.999,64	0,00	229.999,64
04126503	APOIO ADMINISTRATIVO AS ATIV.DO P.EXECUTIVO	36.320.240,93	981.509,37	37.301.750,30
04128	FORMACAO DE RECURSOS HUMANOS	229.844,13	31,19	229.875,32
04128239	FORMACAO PROFISSIONALIZACAO E ATEND.AO SERVID	229.844,13	31,19	229.875,32
04130	ADMINISTRACAO DE CONCESSOES	0,00	78.400,00	78.400,00
04130236	REGULACAO DE SERVICOS PUBLICOS	0,00	78.400,00	78.400,00
04131	COMUNICACAO SOCIAL	10.702.945,58	51.351,30	10.754.296,88
04131240	PRODUZINDO CONHECIMENTO	8.879.747,98	0,00	8.879.747,98
04131503	APOIO ADMINISTRATIVO AS ATIV.DO P.EXECUTIVO	1.823.197,60	51.351,30	1.874.548,90
04302	ASSISTENCIA HOSPITALAR E AMBULATORIAL	1.473.587,87	0,00	1.473.587,87
04302503	APOIO ADMINISTRATIVO AS ATIV.DO P.EXECUTIVO	1.473.587,87	0,00	1.473.587,87
04331	PROTECAO E BENEFICIOS AO TRABALHADOR	12.738.434,93	585.371,16	13.323.806,09
04331503	APOIO ADMINISTRATIVO AS ATIV.DO P.EXECUTIVO	12.738.434,93	585.371,16	13.323.806,09
04452	SERVICOS URBANOS	1.746.417,94	0,00	1.746.417,94
04452206	VIVER MELHOR:ACESSO E MELHORIA HAB.URBANA E R	1.746.417,94	0,00	1.746.417,94
04543	RECUPERACAO DE AREAS DEGRADADAS	0,00	150.143,67	150.143,67
04543241	DESENVOLVIMENTO REGIONAL	0,00	150.143,67	150.143,67
04722	TELECOMUNICACOES	19.090,45	0,00	19.090,45
04722503	APOIO ADMINISTRATIVO AS ATIV.DO P.EXECUTIVO	19.090,45	0,00	19.090,45
04781	TRANSPORTE AEREO	4.060.079,40	0,00	4.060.079,40
04781503	APOIO ADMINISTRATIVO AS ATIV.DO P.EXECUTIVO	4.060.079,40	0,00	4.060.079,40
	TOTAL DA FUNCAO 4	681.083.930,05	19.522.838,69	700.606.768,74
06	SEGURANCA PUBLICA	1.492.860.967,76	106.082.198,78	1.598.943.166,54
06122	ADMINISTRACAO GERAL	1.430.315.027,29	13.887.498,41	1.444.202.525,70
06122503	APOIO ADMINISTRATIVO AS ATIV.DO P.EXECUTIVO	1.430.315.027,29	13.887.498,41	1.444.202.525,70
06126	TECNOLOGIA DA INFORMATIZACAO	4.800.366,72	5.102.923,58	9.903.290,30
06126503	APOIO ADMINISTRATIVO AS ATIV.DO P.EXECUTIVO	4.800.366,72	5.102.923,58	9.903.290,30
06128	FORMACAO DE RECURSOS HUMANOS	0,00	3.876.282,28	3.876.282,28
06128211	BAHIA EM PAZ:PREVENCAO E COMBATE A CRIMINALID	0,00	3.876.282,28	3.876.282,28
06131	COMUNICACAO SOCIAL	862.746,34	22.044,20	884.790,54
06131240	PRODUZINDO CONHECIMENTO	0,00	22.044,20	22.044,20
06131503	APOIO ADMINISTRATIVO AS ATIV.DO P.EXECUTIVO	862.746,34	0,00	862.746,34
06181	POLICIAMENTO	4.454.870,17	81.537.855,52	85.992.725,69

BALANÇO CONSOLIDADO DO ESTADO 2007 - GOVERNO DA BAHIA

ANEXO 8 DA LEI 4.320/64

PROGRAMA DE TRABALHO DO GOVERNO (EMPENHADA) FUNÇÃO/SUBFUNÇÃO/PROGRAMA VÍNCULO DE RECURSO
POSIÇÃO ATÉ O MÊS DE DEZEMBRO DE 2007

GOVERNO DO ESTADO DA BAHIA - TODOS OS PODERES - ADM. DIRETA E INDIRETA

CÓDIGO	DESCRIÇÃO	ORDINÁRIO	VINCULADO	TOTAL
06181211	BAHIA EM PAZ:PREVENCAO E COMBATE A CRIMINALID	1.432.917,33	76.435.693,99	77.868.611,32
06181212	HUMANIZACAO DO TRANSITO	3.021.952,84	5.102.161,53	8.124.114,37
06182	DEFESA CIVIL	0,00	1.163.670,99	1.163.670,99
06182210	BAHIA ALERTA DEFESA CIVIL	0,00	1.163.670,99	1.163.670,99
06183	INFORMACAO E INTELIGENCIA	0,00	433.888,40	433.888,40
06183211	BAHIA EM PAZ:PREVENCAO E COMBATE A CRIMINALID	0,00	433.888,40	433.888,40
06331	PROTECAO E BENEFICIOS AO TRABALHADOR	52.427.957,24	0,00	52.427.957,24
06331503	APOIO ADMINISTRATIVO AS ATIV.DO P.EXECUTIVO	52.427.957,24	0,00	52.427.957,24
06422	DIREITOS INDIVIDUAIS COLETIVOS E DIFUSOS	0,00	58.035,40	58.035,40
06422201	BAHIA URG.POLITICAS ASSIST.COMP.E EMERGENCIAI	0,00	58.035,40	58.035,40
	TOTAL DA FUNCAO 6	1.492.860.967,76	106.082.198,78	1.598.943.166,54
08	ASSISTENCIA SOCIAL	128.672.802,51	9.361.812,51	138.034.615,02
08122	ADMINISTRACAO GERAL	57.546.792,20	2.740,45	57.549.532,65
08122503	APOIO ADMINISTRATIVO AS ATIV.DO P.EXECUTIVO	57.546.792,20	2.740,45	57.549.532,65
08126	TECNOLOGIA DA INFORMATIZACAO	849.450,12	0,00	849.450,12
08126503	APOIO ADMINISTRATIVO AS ATIV.DO P.EXECUTIVO	849.450,12	0,00	849.450,12
08131	COMUNICACAO SOCIAL	190.736,65	0,00	190.736,65
08131503	APOIO ADMINISTRATIVO AS ATIV.DO P.EXECUTIVO	190.736,65	0,00	190.736,65
08182	DEFESA CIVIL	3.000.361,80	709.105,13	3.709.466,93
08182201	BAHIA URG.POLITICAS ASSIST.COMP.E EMERGENCIAI	3.000.361,80	519.433,52	3.519.795,32
08182210	BAHIA ALERTA DEFESA CIVIL	0,00	158.991,43	158.991,43
08182226	CONSCIENCIA AMBIENTAL	0,00	30.680,18	30.680,18
08241	ASSISTENCIA AO IDOSO	725.639,81	45.394,35	771.034,16
08241201	BAHIA URG.POLITICAS ASSIST.COMP.E EMERGENCIAI	725.639,81	45.394,35	771.034,16
08242	ASSISTENCIA AO PORTADOR DE DEFICIENCIA	1.254.230,28	0,00	1.254.230,28
08242201	BAHIA URG.POLITICAS ASSIST.COMP.E EMERGENCIAI	1.254.230,28	0,00	1.254.230,28
08243	ASSISTENCIA A CRIANCA E AO ADOLESCENTE	45.520.916,53	8.405.387,33	53.926.303,86
08243201	BAHIA URG.POLITICAS ASSIST.COMP.E EMERGENCIAI	45.520.916,53	8.405.387,33	53.926.303,86
08244	ASSISTENCIA COMUNITARIA	5.301.821,38	199.185,25	5.501.006,63
08244201	BAHIA URG.POLITICAS ASSIST.COMP.E EMERGENCIAI	5.102.003,42	49.386,16	5.151.389,58
08244234	M.DE GESTAO PUB.DESC.E FOMENTO CAP.LOCAL D/GE	199.817,96	149.799,09	349.617,05
08306	ALIMENTACAO E NUTRICAO	9.947.935,57	0,00	9.947.935,57
08306201	BAHIA URG.POLITICAS ASSIST.COMP.E EMERGENCIAI	9.947.935,57	0,00	9.947.935,57
08331	PROTECAO E BENEFICIOS AO TRABALHADOR	4.334.918,17	0,00	4.334.918,17
08331503	APOIO ADMINISTRATIVO AS ATIV.DO P.EXECUTIVO	4.334.918,17	0,00	4.334.918,17
	TOTAL DA FUNCAO 8	128.672.802,51	9.361.812,51	138.034.615,02
09	PREVIDENCIA SOCIAL	456.344.435,35	1.371.426.458,47	1.827.770.893,82
09272	PREVIDENCIA DO REGIME ESTATUTARIO	456.344.435,35	1.371.426.458,47	1.827.770.893,82
09272121	PREVIDENCIA OFICIAL	456.340.735,35	1.371.426.458,47	1.827.767.193,82
09272239	FORMACAO PROFISSIONALIZACAO E ATEND.AO SERVID	3.700,00	0,00	3.700,00

BALANÇO CONSOLIDADO DO ESTADO 2007 - GOVERNO DA BAHIA

ANEXO 8 DA LEI 4.320/64

PROGRAMA DE TRABALHO DO GOVERNO (EMPENHADA) FUNÇÃO/SUBFUNÇÃO/PROGRAMA VÍNCULO DE RECURSO
 POSIÇÃO ATÉ O MÊS DE DEZEMBRO DE 2007

GOVERNO DO ESTADO DA BAHIA - TODOS OS PODERES - ADM. DIRETA E INDIRETA

CÓDIGO	DESCRIÇÃO	ORDINÁRIO	VINCULADO	TOTAL
	TOTAL DA FUNCAO 9	456.344.435,35	1.371.426.458,47	1.827.770.893,82
10	SAUDE	78.863.815,93	2.568.578.693,97	2.647.442.509,90
10122	ADMINISTRACAO GERAL	66.374.321,47	756.563.218,55	822.937.540,02
10122503	APOIO ADMINISTRATIVO AS ATIV.DO P.EXECUTIVO	66.374.321,47	756.563.218,55	822.937.540,02
10125	NORMATIZACAO E FISCALIZACAO	255.000,00	6.729.796,51	6.984.796,51
10125234	M.DE GESTAO PUB.DESC.E FOMENTO CAP.LOCAL D/GE	255.000,00	6.729.796,51	6.984.796,51
10126	TECNOLOGIA DA INFORMATIZACAO	0,00	18.153.254,10	18.153.254,10
10126503	APOIO ADMINISTRATIVO AS ATIV.DO P.EXECUTIVO	0,00	18.153.254,10	18.153.254,10
10128	FORMACAO DE RECURSOS HUMANOS	0,00	20.911.887,92	20.911.887,92
10128203	MAIS SAUDE:UNIVERSALIZ.E QUALIADE SERV.DE SAU	0,00	20.911.887,92	20.911.887,92
10131	COMUNICACAO SOCIAL	1.356.870,00	3.118.639,08	4.475.509,08
10131240	PRODUZINDO CONHECIMENTO	1.356.870,00	399.998,28	1.756.868,28
10131503	APOIO ADMINISTRATIVO AS ATIV.DO P.EXECUTIVO	0,00	2.718.640,80	2.718.640,80
10241	ASSISTENCIA AO IDOSO	0,00	97.974,81	97.974,81
10241203	MAIS SAUDE:UNIVERSALIZ.E QUALIADE SERV.DE SAU	0,00	97.974,81	97.974,81
10242	ASSISTENCIA AO PORTADOR DE DEFICIENCIA	0,00	8.617.211,01	8.617.211,01
10242203	MAIS SAUDE:UNIVERSALIZ.E QUALIADE SERV.DE SAU	0,00	8.617.211,01	8.617.211,01
10301	ATENCAO BASICA	175.000,00	47.803.036,50	47.978.036,50
10301203	MAIS SAUDE:UNIVERSALIZ.E QUALIADE SERV.DE SAU	0,00	46.983.036,50	46.983.036,50
10301206	VIVER MELHOR:ACESSO E MELHORIA HAB.URBANA E R	175.000,00	820.000,00	995.000,00
10302	ASSISTENCIA HOSPITALAR E AMBULATORIAL	3.489.360,46	1.521.825.757,26	1.525.315.117,72
10302201	BAHIA URG.POLITICAS ASSIST.COMP.E EMERGENCIAI	0,00	293.232,11	293.232,11
10302203	MAIS SAUDE:UNIVERSALIZ.E QUALIADE SERV.DE SAU	3.489.360,46	592.096.924,80	595.586.285,26
10302211	BAHIA EM PAZ:PREVENCAO E COMBATE A CRIMINALID	0,00	1.712.000,91	1.712.000,91
10302234	M.DE GESTAO PUB.DESC.E FOMENTO CAP.LOCAL D/GE	0,00	1.788.434,15	1.788.434,15
10302236	REGULACAO DE SERVICOS PUBLICOS	0,00	42.632,64	42.632,64
10302503	APOIO ADMINISTRATIVO AS ATIV.DO P.EXECUTIVO	0,00	925.892.532,65	925.892.532,65
10303	SUORTE PROFILATICO E TERAPEUTICO	0,00	99.554.634,79	99.554.634,79
10303203	MAIS SAUDE:UNIVERSALIZ.E QUALIADE SERV.DE SAU	0,00	99.554.634,79	99.554.634,79
10304	VIGILANCIA SANITARIA	0,00	1.440.017,41	1.440.017,41
10304203	MAIS SAUDE:UNIVERSALIZ.E QUALIADE SERV.DE SAU	0,00	1.440.017,41	1.440.017,41
10305	VIGILANCIA EPIDEMIOLOGICA	0,00	12.355.607,42	12.355.607,42
10305203	MAIS SAUDE:UNIVERSALIZ.E QUALIADE SERV.DE SAU	0,00	12.216.903,07	12.216.903,07
10305204	SANEAMENTO E VIDA:AMPLIACAO E QUAL.DOS SERVIC	0,00	138.704,35	138.704,35
10306	ALIMENTACAO E NUTRICAO	7.213.264,00	22.130,69	7.235.394,69
10306201	BAHIA URG.POLITICAS ASSIST.COMP.E EMERGENCIAI	7.213.264,00	22.130,69	7.235.394,69
10331	PROTECAO E BENEFICIOS AO TRABALHADOR	0,00	37.951.168,02	37.951.168,02
10331503	APOIO ADMINISTRATIVO AS ATIV.DO P.EXECUTIVO	0,00	37.951.168,02	37.951.168,02
10511	SANEAMENTO BASICO RURAL	0,00	31.465.329,36	31.465.329,36
10511204	SANEAMENTO E VIDA:AMPLIACAO E QUAL.DOS SERVIC	0,00	31.465.329,36	31.465.329,36
10571	DESENVOLVIMENTO CIENTIFICO	0,00	195.403,07	195.403,07

BALANÇO CONSOLIDADO DO ESTADO 2007 - GOVERNO DA BAHIA

ANEXO 8 DA LEI 4.320/64

PROGRAMA DE TRABALHO DO GOVERNO (EMPENHADA) FUNÇÃO/SUBFUNÇÃO/PROGRAMA VÍNCULO DE RECURSO
POSIÇÃO ATÉ O MÊS DE DEZEMBRO DE 2007

GOVERNO DO ESTADO DA BAHIA - TODOS OS PODERES - ADM. DIRETA E INDIRETA

CÓDIGO	DESCRIÇÃO	ORDINÁRIO	VINCULADO	TOTAL
10571240	PRODUZINDO CONHECIMENTO	0,00	195.403,07	195.403,07
10573	DIFUSAO DO CONHECIMENTO CIENTIFICO E TECNOLOGIC	0,00	1.773.627,47	1.773.627,47
10573240	PRODUZINDO CONHECIMENTO	0,00	1.773.627,47	1.773.627,47
TOTAL DA FUNCAO 10		78.863.815,93	2.568.578.693,97	2.647.442.509,90
11	TRABALHO	30.035.108,51	10.244.689,48	40.279.797,99
11122	ADMINISTRACAO GERAL	22.122.616,27	0,00	22.122.616,27
11122503	APOIO ADMINISTRATIVO AS ATIV.DO P.EXECUTIVO	22.122.616,27	0,00	22.122.616,27
11126	TECNOLOGIA DA INFORMATIZACAO	1.089.577,02	0,00	1.089.577,02
11126503	APOIO ADMINISTRATIVO AS ATIV.DO P.EXECUTIVO	1.089.577,02	0,00	1.089.577,02
11131	COMUNICACAO SOCIAL	83.749,60	0,00	83.749,60
11131503	APOIO ADMINISTRATIVO AS ATIV.DO P.EXECUTIVO	83.749,60	0,00	83.749,60
11331	PROTECAO E BENEFICIOS AO TRABALHADOR	1.745.980,84	821.790,37	2.567.771,21
11331217	G.NEG.APOIO AO TRAB.M.PEQ.M.EMPREENDEMENTOS	0,00	821.790,37	821.790,37
11331503	APOIO ADMINISTRATIVO AS ATIV.DO P.EXECUTIVO	1.745.980,84	0,00	1.745.980,84
11332	RELACAO DE TRABALHO	0,00	10.484,20	10.484,20
11332217	G.NEG.APOIO AO TRAB.M.PEQ.M.EMPREENDEMENTOS	0,00	10.484,20	10.484,20
11333	EMPREGABILIDADE	200,00	7.694.442,28	7.694.642,28
11333217	G.NEG.APOIO AO TRAB.M.PEQ.M.EMPREENDEMENTOS	200,00	7.694.442,28	7.694.642,28
11334	FOMENTO AO TRABALHO	4.992.984,78	1.717.972,63	6.710.957,41
11334217	G.NEG.APOIO AO TRAB.M.PEQ.M.EMPREENDEMENTOS	4.992.984,78	46.374,63	5.039.359,41
11334240	PRODUZINDO CONHECIMENTO	0,00	1.671.598,00	1.671.598,00
TOTAL DA FUNCAO 11		30.035.108,51	10.244.689,48	40.279.797,99
12	EDUCACAO	2.093.381.143,69	167.968.270,53	2.261.349.414,22
12122	ADMINISTRACAO GERAL	655.197.070,61	6.205.525,33	661.402.595,94
12122208	EDUCACAO NOTA 10: QUALIDADE DE EDUCACAO	539.487,10	0,00	539.487,10
12122237	MODERNIZACAO E AMPLIACAO DOS SERVICOS PUBLICO	852.608,32	0,00	852.608,32
12122503	APOIO ADMINISTRATIVO AS ATIV.DO P.EXECUTIVO	653.804.975,19	6.205.525,33	660.010.500,52
12126	TECNOLOGIA DA INFORMATIZACAO	12.498.986,94	31,64	12.499.018,58
12126503	APOIO ADMINISTRATIVO AS ATIV.DO P.EXECUTIVO	12.498.986,94	31,64	12.499.018,58
12131	COMUNICACAO SOCIAL	2.662.106,73	0,00	2.662.106,73
12131240	PRODUZINDO CONHECIMENTO	784.274,18	0,00	784.274,18
12131503	APOIO ADMINISTRATIVO AS ATIV.DO P.EXECUTIVO	1.877.832,55	0,00	1.877.832,55
12306	ALIMENTACAO E NUTRICAO	2.242.000,00	25.112.811,33	27.354.811,33
12306202	EDUC.PARA TODOS UNIVERSALIZ.DE EDUCACAO BASIC	2.242.000,00	25.112.811,33	27.354.811,33
12331	PROTECAO E BENEFICIOS AO TRABALHADOR	72.571.603,64	0,00	72.571.603,64
12331503	APOIO ADMINISTRATIVO AS ATIV.DO P.EXECUTIVO	72.571.603,64	0,00	72.571.603,64
12361	ENSINO FUNDAMENTAL	897.067.966,52	47.406.666,66	944.474.633,18
12361202	EDUC.PARA TODOS UNIVERSALIZ.DE EDUCACAO BASIC	3.618.457,29	18.525.779,11	22.144.236,40
12361208	EDUCACAO NOTA 10: QUALIDADE DE EDUCACAO	18.542.718,34	22.345.425,79	40.888.144,13
12361234	M.DE GESTAO PUB.DESC.E FOMENTO CAP.LOCAL D/GE	0,00	373.161,12	373.161,12

BALANÇO CONSOLIDADO DO ESTADO 2007 - GOVERNO DA BAHIA

ANEXO 8 DA LEI 4.320/64

PROGRAMA DE TRABALHO DO GOVERNO (EMPENHADA) FUNÇÃO/SUBFUNÇÃO/PROGRAMA VÍNCULO DE RECURSO
POSIÇÃO ATÉ O MÊS DE DEZEMBRO DE 2007

GOVERNO DO ESTADO DA BAHIA - TODOS OS PODERES - ADM. DIRETA E INDIRETA

CÓDIGO	DESCRIÇÃO	ORDINÁRIO	VINCULADO	TOTAL
12361503	APOIO ADMINISTRATIVO AS ATIV.DO P.EXECUTIVO	874.906.790,89	6.162.300,64	881.069.091,53
12362	ENSINO MEDIO	418.979.459,33	23.941.518,69	442.920.978,02
12362202	EDUC.PARA TODOS UNIVERSALIZ.DE EDUCACAO BASIC	4.744.555,74	5.599.632,62	10.344.188,36
12362208	EDUCACAO NOTA 10: QUALIDADE DE EDUCACAO	20.752.759,61	13.253.886,73	34.006.646,34
12362503	APOIO ADMINISTRATIVO AS ATIV.DO P.EXECUTIVO	393.482.143,98	5.087.999,34	398.570.143,32
12363	ENSINO PROFISSIONAL	4.539.350,07	4.903.349,26	9.442.699,33
12363208	EDUCACAO NOTA 10: QUALIDADE DE EDUCACAO	785.933,76	3.426.310,86	4.212.244,62
12363217	G.NEG.APOIO AO TRAB.M.PEQ.M.EMPREENHIMENTOS	0,00	7.038,40	7.038,40
12363233	PROMOCAO DE PARCERIAS COMPROMISSO DE TODOS	3.753.416,31	1.470.000,00	5.223.416,31
12364	ENSINO SUPERIOR	8.998.672,69	35.890.226,22	44.888.898,91
12364208	EDUCACAO NOTA 10: QUALIDADE DE EDUCACAO	8.221.170,67	33.664.699,35	41.885.870,02
12364216	CIENCIAS TECNOLOGIA E INOVACAO	0,00	2.225.526,87	2.225.526,87
12364503	APOIO ADMINISTRATIVO AS ATIV.DO P.EXECUTIVO	777.502,02	0,00	777.502,02
12365	EDUCACAO INFANTIL	38.589,89	0,00	38.589,89
12365503	APOIO ADMINISTRATIVO AS ATIV.DO P.EXECUTIVO	38.589,89	0,00	38.589,89
12366	EDUCACAO DE JOVENS E ADULTOS	1.188.161,46	10.530.605,97	11.718.767,43
12366202	EDUC.PARA TODOS UNIVERSALIZ.DE EDUCACAO BASIC	1.188.161,46	10.509.197,81	11.697.359,27
12366208	EDUCACAO NOTA 10: QUALIDADE DE EDUCACAO	0,00	21.408,16	21.408,16
12367	EDUCACAO ESPECIAL	0,00	215.896,45	215.896,45
12367202	EDUC.PARA TODOS UNIVERSALIZ.DE EDUCACAO BASIC	0,00	128.222,46	128.222,46
12367208	EDUCACAO NOTA 10: QUALIDADE DE EDUCACAO	0,00	87.673,99	87.673,99
12572	DESENVOLVIMENTO TECNOLÓGICO E ENGENHARIA	0,00	165.036,71	165.036,71
12572216	CIENCIAS TECNOLOGIA E INOVACAO	0,00	80.973,95	80.973,95
12572223	DE OLHO NA NATUREZA G.DOS REC.AMB.F.TEC.LIMPA	0,00	84.062,76	84.062,76
12573	DIFUSAO DO CONHECIMENTO CIENTIFICO E TECNOLÓGICO	160.230,07	13.424.044,87	13.584.274,94
12573202	EDUC.PARA TODOS UNIVERSALIZ.DE EDUCACAO BASIC	0,00	192.422,44	192.422,44
12573215	CADEIAS PRODUTIVAS	0,00	350.278,02	350.278,02
12573216	CIENCIAS TECNOLOGIA E INOVACAO	160.230,07	12.429.611,48	12.589.841,55
12573240	PRODUZINDO CONHECIMENTO	0,00	451.732,93	451.732,93
12665	NORMALIZACAO E QUALIDADE	0,00	19.700,00	19.700,00
12665215	CADEIAS PRODUTIVAS	0,00	19.700,00	19.700,00
12785	TRANSPORTES ESPECIAIS	17.236.945,74	152.857,40	17.389.803,14
12785202	EDUC.PARA TODOS UNIVERSALIZ.DE EDUCACAO BASIC	17.236.945,74	152.857,40	17.389.803,14
	TOTAL DA FUNCAO 12	2.093.381.143,69	167.968.270,53	2.261.349.414,22
13	CULTURA	101.189.580,59	25.447.743,53	126.637.324,12
13122	ADMINISTRACAO GERAL	80.183.131,63	1.887.406,99	82.070.538,62
13122503	APOIO ADMINISTRATIVO AS ATIV.DO P.EXECUTIVO	80.183.131,63	1.887.406,99	82.070.538,62
13126	TECNOLOGIA DA INFORMATIZACAO	1.767.456,80	53.650,08	1.821.106,88
13126503	APOIO ADMINISTRATIVO AS ATIV.DO P.EXECUTIVO	1.767.456,80	53.650,08	1.821.106,88
13131	COMUNICACAO SOCIAL	301.259,60	34.843,10	336.102,70
13131503	APOIO ADMINISTRATIVO AS ATIV.DO P.EXECUTIVO	301.259,60	34.843,10	336.102,70

BALANÇO CONSOLIDADO DO ESTADO 2007 - GOVERNO DA BAHIA

ANEXO 8 DA LEI 4.320/64

PROGRAMA DE TRABALHO DO GOVERNO (EMPENHADA) FUNÇÃO/SUBFUNÇÃO/PROGRAMA VÍNCULO DE RECURSO
POSIÇÃO ATÉ O MÊS DE DEZEMBRO DE 2007

GOVERNO DO ESTADO DA BAHIA - TODOS OS PODERES - ADM. DIRETA E INDIRETA

CÓDIGO	DESCRIÇÃO	ORDINÁRIO	VINCULADO	TOTAL
13331	PROTECAO E BENEFICIOS AO TRABALHADOR	4.807.517,03	0,00	4.807.517,03
13331503	APOIO ADMINISTRATIVO AS ATIV.DO P.EXECUTIVO	4.807.517,03	0,00	4.807.517,03
13391	PATRIMONIO HISTORICO ARTISTICO E ARQUEOLOGICO	7.805.515,82	6.513.926,67	14.319.442,49
13391209	DINAMIZACAO DA CULTURA E DIF.DO ESPORTE E LAZ	103.763,91	72.946,00	176.709,91
13391225	PRESERV.NOSSA HISTORIA:PAT.HISTORIOCO E CULTU	7.701.751,91	6.440.980,67	14.142.732,58
13392	DIFUSAO CULTURAL	5.952.579,58	16.864.417,95	22.816.997,53
13392209	DINAMIZACAO DA CULTURA E DIF.DO ESPORTE E LAZ	5.545.941,36	16.705.229,08	22.251.170,44
13392225	PRESERV.NOSSA HISTORIA:PAT.HISTORIOCO E CULTU	161.564,91	76.532,87	238.097,78
13392233	PROMOCAO DE PARCERIAS COMPROMISSO DE TODOS	245.073,31	82.656,00	327.729,31
13722	TELECOMUNICACOES	372.120,13	93.498,74	465.618,87
13722205	ENERGIA E COMUNICACAO PARA TODOS	372.120,13	93.498,74	465.618,87
	TOTAL DA FUNCAO 13	101.189.580,59	25.447.743,53	126.637.324,12
14	DIREITOS DA CIDADANIA	156.089.291,67	3.288.387,86	159.377.679,53
14121	PLANEJAMENTO E ORCAMENTO	1.766.700,36	306.787,60	2.073.487,96
14121240	PRODUZINDO CONHECIMENTO	9.099,00	306.787,60	315.886,60
14121241	DESENVOLVIMENTO REGIONAL	1.757.601,36	0,00	1.757.601,36
14122	ADMINISTRACAO GERAL	137.660.455,68	0,00	137.660.455,68
14122503	APOIO ADMINISTRATIVO AS ATIV.DO P.EXECUTIVO	137.660.455,68	0,00	137.660.455,68
14126	TECNOLOGIA DA INFORMATIZACAO	546.444,51	0,00	546.444,51
14126503	APOIO ADMINISTRATIVO AS ATIV.DO P.EXECUTIVO	546.444,51	0,00	546.444,51
14131	COMUNICACAO SOCIAL	221.907,90	0,00	221.907,90
14131240	PRODUZINDO CONHECIMENTO	35.019,50	0,00	35.019,50
14131503	APOIO ADMINISTRATIVO AS ATIV.DO P.EXECUTIVO	186.888,40	0,00	186.888,40
14244	ASSISTENCIA COMUNITARIA	2.944.806,00	0,00	2.944.806,00
14244201	BAHIA URG.POLITICAS ASSIST.COMP.E EMERGENCIAI	2.944.806,00	0,00	2.944.806,00
14331	PROTECAO E BENEFICIOS AO TRABALHADOR	2.149.700,51	0,00	2.149.700,51
14331503	APOIO ADMINISTRATIVO AS ATIV.DO P.EXECUTIVO	2.149.700,51	0,00	2.149.700,51
14421	CUSTODIA E REINTEGRACAO SOCIAL	3.045.997,61	1.564.325,42	4.610.323,03
14421211	BAHIA EM PAZ:PREVENCAO E COMBATE A CRIMINALID	3.045.997,61	1.564.325,42	4.610.323,03
14422	DIREITOS INDIVIDUAIS COLETIVOS E DIFUSOS	7.753.279,10	1.417.274,84	9.170.553,94
14422201	BAHIA URG.POLITICAS ASSIST.COMP.E EMERGENCIAI	6.525.011,59	0,00	6.525.011,59
14422207	BAHIA IGUAL P/TODOS:ACESSO A JUSTICA E CIDADADA	1.021.098,81	1.241.148,17	2.262.246,98
14422235	ATENDIMENTO AO CIDADAO FOCO NA QUALIDADE	26.761,07	176.126,67	202.887,74
14422237	MODERNIZACAO E AMPLIACAO DOS SERVICOS PUBLICO	180.407,63	0,00	180.407,63
	TOTAL DA FUNCAO 14	156.089.291,67	3.288.387,86	159.377.679,53
15	URBANISMO	91.139.962,51	23.030.697,04	114.170.659,55
15122	ADMINISTRACAO GERAL	43.435.798,66	424.632,49	43.860.431,15
15122503	APOIO ADMINISTRATIVO AS ATIV.DO P.EXECUTIVO	43.435.798,66	424.632,49	43.860.431,15
15126	TECNOLOGIA DA INFORMATIZACAO	1.384.870,01	0,00	1.384.870,01
15126503	APOIO ADMINISTRATIVO AS ATIV.DO P.EXECUTIVO	1.384.870,01	0,00	1.384.870,01

BALANÇO CONSOLIDADO DO ESTADO 2007 - GOVERNO DA BAHIA

ANEXO 8 DA LEI 4.320/64

PROGRAMA DE TRABALHO DO GOVERNO (EMPENHADA) FUNÇÃO/SUBFUNÇÃO/PROGRAMA VÍNCULO DE RECURSO
POSIÇÃO ATÉ O MÊS DE DEZEMBRO DE 2007

GOVERNO DO ESTADO DA BAHIA - TODOS OS PODERES - ADM. DIRETA E INDIRETA

CÓDIGO	DESCRIÇÃO	ORDINÁRIO	VINCULADO	TOTAL
15131	COMUNICACAO SOCIAL	148.639,89	0,00	148.639,89
15131503	APOIO ADMINISTRATIVO AS ATIV.DO P.EXECUTIVO	148.639,89	0,00	148.639,89
15302	ASSISTENCIA HOSPITALAR E AMBULATORIAL	3.858.727,56	0,00	3.858.727,56
15302503	APOIO ADMINISTRATIVO AS ATIV.DO P.EXECUTIVO	3.858.727,56	0,00	3.858.727,56
15331	PROTECAO E BENEFICIOS AO TRABALHADOR	2.119.231,13	0,00	2.119.231,13
15331503	APOIO ADMINISTRATIVO AS ATIV.DO P.EXECUTIVO	2.119.231,13	0,00	2.119.231,13
15391	PATRIMONIO HISTORICO ARTISTICO E ARQUEOLOGICO	2.948.541,11	2.281.291,45	5.229.832,56
15391225	PRESERV.NOSSA HISTORIA:PAT.HISTORIOCO E CULTU	2.948.541,11	2.281.291,45	5.229.832,56
15451	INFRA ESTRUTURA URBANA	32.207.185,80	13.664.211,46	45.871.397,26
15451206	VIVER MELHOR:ACESSO E MELHORIA HAB.URBANA E R	32.207.185,80	13.664.211,46	45.871.397,26
15452	SERVICOS URBANOS	1.541.529,80	52.905,06	1.594.434,86
15452206	VIVER MELHOR:ACESSO E MELHORIA HAB.URBANA E R	1.541.529,80	52.905,06	1.594.434,86
15453	TRANSPORTES COLETIVOS URBANOS	3.491.862,65	5.280.729,14	8.772.591,79
15453206	VIVER MELHOR:ACESSO E MELHORIA HAB.URBANA E R	3.491.862,65	5.280.729,14	8.772.591,79
15695	TURISMO	3.575,90	1.326.927,44	1.330.503,34
15695206	VIVER MELHOR:ACESSO E MELHORIA HAB.URBANA E R	3.575,90	1.326.927,44	1.330.503,34
	TOTAL DA FUNCAO 15	91.139.962,51	23.030.697,04	114.170.659,55
16	HABITACAO	28.186.541,24	23.044.384,56	51.230.925,80
16391	PATRIMONIO HISTORICO ARTISTICO E ARQUEOLOGICO	213.672,65	123.556,50	337.229,15
16391225	PRESERV.NOSSA HISTORIA:PAT.HISTORIOCO E CULTU	213.672,65	123.556,50	337.229,15
16481	HABITACAO RURAL	0,00	81.559,01	81.559,01
16481206	VIVER MELHOR:ACESSO E MELHORIA HAB.URBANA E R	0,00	81.559,01	81.559,01
16482	HABITACAO URBANA	27.972.868,59	22.839.269,05	50.812.137,64
16482206	VIVER MELHOR:ACESSO E MELHORIA HAB.URBANA E R	27.703.224,77	10.843.929,61	38.547.154,38
16482239	FORMACAO PROFISSIONALIZACAO E ATEND.AO SERVID	269.643,82	11.995.339,44	12.264.983,26
	TOTAL DA FUNCAO 16	28.186.541,24	23.044.384,56	51.230.925,80
17	SANEAMENTO	40.609.091,98	73.858.211,26	114.467.303,24
17122	ADMINISTRACAO GERAL	30.078.655,99	9.031.577,25	39.110.233,24
17122503	APOIO ADMINISTRATIVO AS ATIV.DO P.EXECUTIVO	30.078.655,99	9.031.577,25	39.110.233,24
17126	TECNOLOGIA DA INFORMATIZACAO	482.370,10	1.249.200,00	1.731.570,10
17126503	APOIO ADMINISTRATIVO AS ATIV.DO P.EXECUTIVO	482.370,10	1.249.200,00	1.731.570,10
17131	COMUNICACAO SOCIAL	0,00	75.353,41	75.353,41
17131503	APOIO ADMINISTRATIVO AS ATIV.DO P.EXECUTIVO	0,00	75.353,41	75.353,41
17331	PROTECAO E BENEFICIOS AO TRABALHADOR	0,00	1.121.859,86	1.121.859,86
17331503	APOIO ADMINISTRATIVO AS ATIV.DO P.EXECUTIVO	0,00	1.121.859,86	1.121.859,86
17511	SANEAMENTO BASICO RURAL	9.978.829,74	5.341.853,08	15.320.682,82
17511204	SANEAMENTO E VIDA:AMPLIACAO E QUAL.DOS SERVIC	9.978.829,74	5.341.853,08	15.320.682,82
17512	SANEAMENTO BASICO URBANO	67.868,69	53.716.764,87	53.784.633,56
17512204	SANEAMENTO E VIDA:AMPLIACAO E QUAL.DOS SERVIC	67.868,69	53.716.764,87	53.784.633,56
17544	RECURSOS HIDRICOS	0,00	3.293.562,67	3.293.562,67

BALANÇO CONSOLIDADO DO ESTADO 2007 - GOVERNO DA BAHIA

ANEXO 8 DA LEI 4.320/64

PROGRAMA DE TRABALHO DO GOVERNO (EMPENHADA) FUNÇÃO/SUBFUNÇÃO/PROGRAMA VÍNCULO DE RECURSO
 POSIÇÃO ATÉ O MÊS DE DEZEMBRO DE 2007

GOVERNO DO ESTADO DA BAHIA - TODOS OS PODERES - ADM. DIRETA E INDIRETA

CÓDIGO	DESCRIÇÃO	ORDINÁRIO	VINCULADO	TOTAL
17544223	DE OLHO NA NATUREZA G.DOS REC.AMB.F.TEC.LIMPA	0,00	3.293.562,67	3.293.562,67
17695	TURISMO	1.367,46	28.040,12	29.407,58
17695204	SANEAMENTO E VIDA:AMPLIACAO E QUAL.DOS SERVIC	1.367,46	28.040,12	29.407,58
TOTAL DA FUNCAO 17		40.609.091,98	73.858.211,26	114.467.303,24
18	GESTAO AMBIENTAL	34.437.308,04	66.919.948,07	101.357.256,11
18122	ADMINISTRACAO GERAL	31.208.342,95	8.691.445,84	39.899.788,79
18122237	MODERNIZACAO E AMPLIACAO DOS SERVICOS PUBLICO	0,00	102.550,65	102.550,65
18122503	APOIO ADMINISTRATIVO AS ATIV.DO P.EXECUTIVO	31.208.342,95	8.588.895,19	39.797.238,14
18126	TECNOLOGIA DA INFORMATIZACAO	119.763,23	652.964,30	772.727,53
18126503	APOIO ADMINISTRATIVO AS ATIV.DO P.EXECUTIVO	119.763,23	652.964,30	772.727,53
18131	COMUNICACAO SOCIAL	99.305,70	237.756,30	337.062,00
18131503	APOIO ADMINISTRATIVO AS ATIV.DO P.EXECUTIVO	99.305,70	237.756,30	337.062,00
18331	PROTECAO E BENEFICIOS AO TRABALHADOR	547.801,92	1.287.798,17	1.835.600,09
18331503	APOIO ADMINISTRATIVO AS ATIV.DO P.EXECUTIVO	547.801,92	1.287.798,17	1.835.600,09
18541	PRESERVACAO E CONSERVACAO AMBIENTAL	1.200.429,98	11.806.721,35	13.007.151,33
18541218	FRUTOS DA TERRA: AGROINVERTIMENTOS	0,00	55.655,27	55.655,27
18541222	REVIVER N.AGUAS E RENASCER N.TERRA REC.NATURA	0,00	57.171,76	57.171,76
18541223	DE OLHO NA NATUREZA G.DOS REC.AMB.F.TEC.LIMPA	1.200.429,98	8.633.919,79	9.834.349,77
18541226	CONSCIENCIA AMBIENTAL	0,00	674.399,85	674.399,85
18541237	MODERNIZACAO E AMPLIACAO DOS SERVICOS PUBLICO	0,00	1.444.443,00	1.444.443,00
18541240	PRODUZINDO CONHECIMENTO	0,00	941.131,68	941.131,68
18542	CONTROLE AMBIENTAL	1.261.664,26	2.782.976,18	4.044.640,44
18542223	DE OLHO NA NATUREZA G.DOS REC.AMB.F.TEC.LIMPA	1.261.664,26	2.782.976,18	4.044.640,44
18543	RECUPERACAO DE AREAS DEGRADADAS	0,00	9.828,09	9.828,09
18543222	REVIVER N.AGUAS E RENASCER N.TERRA REC.NATURA	0,00	9.828,09	9.828,09
18544	RECURSOS HIDRICOS	0,00	41.414.822,03	41.414.822,03
18544204	SANEAMENTO E VIDA:AMPLIACAO E QUAL.DOS SERVIC	0,00	24.792.963,01	24.792.963,01
18544218	FRUTOS DA TERRA: AGROINVERTIMENTOS	0,00	437.630,99	437.630,99
18544222	REVIVER N.AGUAS E RENASCER N.TERRA REC.NATURA	0,00	1.944.488,51	1.944.488,51
18544223	DE OLHO NA NATUREZA G.DOS REC.AMB.F.TEC.LIMPA	0,00	14.057.386,55	14.057.386,55
18544234	M.DE GESTAO PUB.DESC.E FOMENTO CAP.LOCAL D/GE	0,00	182.352,97	182.352,97
18571	DESENVOLVIMENTO CIENTIFICO	0,00	35.635,81	35.635,81
18571216	CIENCIAS TECNOLOGIA E INOVACAO	0,00	35.635,81	35.635,81
TOTAL DA FUNCAO 18		34.437.308,04	66.919.948,07	101.357.256,11
19	CIENCIA E TECNOLOGIA	50.621.526,79	9.271.061,19	59.892.587,98
19122	ADMINISTRACAO GERAL	9.509.364,60	0,00	9.509.364,60
19122503	APOIO ADMINISTRATIVO AS ATIV.DO P.EXECUTIVO	9.509.364,60	0,00	9.509.364,60
19126	TECNOLOGIA DA INFORMATIZACAO	372.479,01	0,00	372.479,01
19126503	APOIO ADMINISTRATIVO AS ATIV.DO P.EXECUTIVO	372.479,01	0,00	372.479,01
19131	COMUNICACAO SOCIAL	138.177,90	0,00	138.177,90

BALANÇO CONSOLIDADO DO ESTADO 2007 - GOVERNO DA BAHIA

ANEXO 8 DA LEI 4.320/64

PROGRAMA DE TRABALHO DO GOVERNO (EMPENHADA) FUNÇÃO/SUBFUNÇÃO/PROGRAMA VÍNCULO DE RECURSO
POSIÇÃO ATÉ O MÊS DE DEZEMBRO DE 2007

GOVERNO DO ESTADO DA BAHIA - TODOS OS PODERES - ADM. DIRETA E INDIRETA

CÓDIGO	DESCRIÇÃO	ORDINÁRIO	VINCULADO	TOTAL
19131503	APOIO ADMINISTRATIVO AS ATIV.DO P.EXECUTIVO	138.177,90	0,00	138.177,90
19331	PROTECAO E BENEFICIOS AO TRABALHADOR	334.852,53	0,00	334.852,53
19331503	APOIO ADMINISTRATIVO AS ATIV.DO P.EXECUTIVO	334.852,53	0,00	334.852,53
19571	DESENVOLVIMENTO CIENTIFICO	35.674.851,75	7.199.959,57	42.874.811,32
19571216	CIENCIAS TECNOLOGIA E INOVACAO	35.674.851,75	7.199.959,57	42.874.811,32
19572	DESENVOLVIMENTO TECNOLOGICO E ENGENHARIA	479.765,21	0,00	479.765,21
19572215	CADEIAS PRODUTIVAS	315.076,80	0,00	315.076,80
19572216	CIENCIAS TECNOLOGIA E INOVACAO	164.688,41	0,00	164.688,41
19573	DIFUSAO DO CONHECIMENTO CIENTIFICO E TECNOLOGIC	4.112.035,79	2.071.101,62	6.183.137,41
19573202	EDUC.PARA TODOS UNIVERSALIZ.DE EDUCACAO BASIC	2.710.541,40	643.476,53	3.354.017,93
19573215	CADEIAS PRODUTIVAS	496.511,85	876.300,00	1.372.811,85
19573216	CIENCIAS TECNOLOGIA E INOVACAO	422.262,15	519.394,78	941.656,93
19573234	M.DE GESTAO PUB.DESC.E FOMENTO CAP.LOCAL D/GE	482.720,39	31.930,31	514.650,70
	TOTAL DA FUNCAO 19	50.621.526,79	9.271.061,19	59.892.587,98
20	AGRICULTURA	320.031.484,56	24.516.051,60	344.547.536,16
20122	ADMINISTRACAO GERAL	138.006.403,12	3.547.716,00	141.554.119,12
20122237	MODERNIZACAO E AMPLIACAO DOS SERVICOS PUBLICO	106.847,17	0,00	106.847,17
20122503	APOIO ADMINISTRATIVO AS ATIV.DO P.EXECUTIVO	137.899.555,95	3.547.716,00	141.447.271,95
20123	ADMINISTRACAO FINANCEIRA	86.495.997,33	0,00	86.495.997,33
20123217	G.NEG.APOIO AO TRAB.M.PEQ.M.EMPREENDEMENTOS	86.495.997,33	0,00	86.495.997,33
20126	TECNOLOGIA DA INFORMATIZACAO	947.961,03	18.800,00	966.761,03
20126503	APOIO ADMINISTRATIVO AS ATIV.DO P.EXECUTIVO	947.961,03	18.800,00	966.761,03
20131	COMUNICACAO SOCIAL	259.667,46	0,00	259.667,46
20131503	APOIO ADMINISTRATIVO AS ATIV.DO P.EXECUTIVO	259.667,46	0,00	259.667,46
20302	ASSISTENCIA HOSPITALAR E AMBULATORIAL	272.929,78	0,00	272.929,78
20302503	APOIO ADMINISTRATIVO AS ATIV.DO P.EXECUTIVO	272.929,78	0,00	272.929,78
20331	PROTECAO E BENEFICIOS AO TRABALHADOR	3.571.178,69	418.107,62	3.989.286,31
20331503	APOIO ADMINISTRATIVO AS ATIV.DO P.EXECUTIVO	3.571.178,69	418.107,62	3.989.286,31
20541	PRESERVACAO E CONSERVACAO AMBIENTAL	2.175,39	0,00	2.175,39
20541223	DE OLHO NA NATUREZA G.DOS REC.AMB.F.TEC.LIMPA	2.175,39	0,00	2.175,39
20573	DIFUSAO DO CONHECIMENTO CIENTIFICO E TECNOLOGIC	742.882,34	0,00	742.882,34
20573216	CIENCIAS TECNOLOGIA E INOVACAO	742.882,34	0,00	742.882,34
20601	PROMOCAO DA PRODUCAO VEGETAL	17.422.434,18	3.543.124,76	20.965.558,94
20601215	CADEIAS PRODUTIVAS	3.144.888,97	2.484.760,14	5.629.649,11
20601220	ORGANIZ.A PRODUCAO: PROD.E COMPETITIVIDADE	11.882.059,97	1.028.614,62	12.910.674,59
20601221	ATRAT.DO D.POLIT.DE INC.E ATRACAO INVESTIMENT	2.395.485,24	29.750,00	2.425.235,24
20602	PROMOCAO DA PRODUCAO ANIMAL	23.428.579,96	1.217.900,20	24.646.480,16
20602215	CADEIAS PRODUTIVAS	4.019.032,20	645.362,85	4.664.395,05
20602217	G.NEG.APOIO AO TRAB.M.PEQ.M.EMPREENDEMENTOS	333.922,00	0,00	333.922,00
20602220	ORGANIZ.A PRODUCAO: PROD.E COMPETITIVIDADE	18.741.191,22	467.898,35	19.209.089,57
20602221	ATRAT.DO D.POLIT.DE INC.E ATRACAO INVESTIMENT	334.434,54	104.639,00	439.073,54

BALANÇO CONSOLIDADO DO ESTADO 2007 - GOVERNO DA BAHIA

ANEXO 8 DA LEI 4.320/64

PROGRAMA DE TRABALHO DO GOVERNO (EMPENHADA) FUNÇÃO/SUBFUNÇÃO/PROGRAMA VÍNCULO DE RECURSO
POSIÇÃO ATÉ O MÊS DE DEZEMBRO DE 2007

GOVERNO DO ESTADO DA BAHIA - TODOS OS PODERES - ADM. DIRETA E INDIRETA

CÓDIGO	DESCRIÇÃO	ORDINÁRIO	VINCULADO	TOTAL
20603	DEFESA SANITARIA VEGETAL	691.837,28	1.560.677,83	2.252.515,11
20603216	CIENCIAS TECNOLOGIA E INOVACAO	0,00	61.988,61	61.988,61
20603220	ORGANIZ.A PRODUCAO: PROD.E COMPETITIVIDADE	369.944,88	1.209.832,65	1.579.777,53
20603223	DE OLHO NA NATUREZA G.DOS REC.AMB.F.TEC.LIMPA	124.152,81	58.015,33	182.168,14
20603232	AVALIACAO CONST.UM MONITORAMENTO DE QUALIDADE	197.739,59	230.841,24	428.580,83
20604	DEFESA SANITARIA ANIMAL	1.848.904,55	3.128.262,65	4.977.167,20
20604217	G.NEG.APOIO AO TRAB.M.PEQ.M.EMPREENHIMENTOS	91.827,48	97.643,20	189.470,68
20604220	ORGANIZ.A PRODUCAO: PROD.E COMPETITIVIDADE	720.935,79	1.232.122,07	1.953.057,86
20604232	AVALIACAO CONST.UM MONITORAMENTO DE QUALIDADE	1.036.141,28	1.798.497,38	2.834.638,66
20605	ABASTECIMENTO	0,00	559.522,73	559.522,73
20605217	G.NEG.APOIO AO TRAB.M.PEQ.M.EMPREENHIMENTOS	0,00	559.522,73	559.522,73
20606	EXTENSAO RURAL	42.139.749,79	10.506.564,69	52.646.314,48
20606217	G.NEG.APOIO AO TRAB.M.PEQ.M.EMPREENHIMENTOS	33.565.000,19	10.167.543,23	43.732.543,42
20606218	FRUTOS DA TERRA: AGROINVERTIMENTOS	0,00	339.021,46	339.021,46
20606220	ORGANIZ.A PRODUCAO: PROD.E COMPETITIVIDADE	8.574.749,60	0,00	8.574.749,60
20607	IRRIGACAO	3.572.092,66	15.375,12	3.587.467,78
20607218	FRUTOS DA TERRA: AGROINVERTIMENTOS	3.572.092,66	15.375,12	3.587.467,78
20692	COMERCIALIZACAO	628.691,00	0,00	628.691,00
20692217	G.NEG.APOIO AO TRAB.M.PEQ.M.EMPREENHIMENTOS	628.691,00	0,00	628.691,00
	TOTAL DA FUNCAO 20	320.031.484,56	24.516.051,60	344.547.536,16
21	ORGANIZACAO AGRARIA	4.208.468,40	72.634,40	4.281.102,80
21631	REFORMA AGRARIA	4.208.468,40	72.634,40	4.281.102,80
21631219	PERRA PARA PLANTAR: REFORMA AGRARIA	4.208.468,40	72.634,40	4.281.102,80
	TOTAL DA FUNCAO 21	4.208.468,40	72.634,40	4.281.102,80
22	INDUSTRIA	39.995.216,53	37.258.065,46	77.253.281,99
22122	ADMINISTRACAO GERAL	35.808.568,63	13.098.061,96	48.906.630,59
22122237	MODERNIZACAO E AMPLIACAO DOS SERVICOS PUBLICO	0,00	277.722,83	277.722,83
22122503	APOIO ADMINISTRATIVO AS ATIV.DO P.EXECUTIVO	35.808.568,63	12.820.339,13	48.628.907,76
22126	TECNOLOGIA DA INFORMATIZACAO	323.824,49	1.704.920,27	2.028.744,76
22126503	APOIO ADMINISTRATIVO AS ATIV.DO P.EXECUTIVO	323.824,49	1.704.920,27	2.028.744,76
22131	COMUNICACAO SOCIAL	192.596,70	363.002,91	555.599,61
22131503	APOIO ADMINISTRATIVO AS ATIV.DO P.EXECUTIVO	192.596,70	363.002,91	555.599,61
22302	ASSISTENCIA HOSPITALAR E AMBULATORIAL	0,00	829.006,41	829.006,41
22302503	APOIO ADMINISTRATIVO AS ATIV.DO P.EXECUTIVO	0,00	829.006,41	829.006,41
22331	PROTECAO E BENEFICIOS AO TRABALHADOR	1.367.919,53	894.362,81	2.262.282,34
22331503	APOIO ADMINISTRATIVO AS ATIV.DO P.EXECUTIVO	1.367.919,53	894.362,81	2.262.282,34
22661	PROMOCAO INDUSTRIAL	1.339.917,50	8.144.807,96	9.484.725,46
22661215	CADEIAS PRODUTIVAS	1.266.828,62	7.878.011,50	9.144.840,12
22661221	ATRAT.DO D.POLIT.DE INC.E ATRACAO INVESTIMENT	73.088,88	266.796,46	339.885,34
22663	MINERACAO	0,00	11.792.213,14	11.792.213,14

BALANÇO CONSOLIDADO DO ESTADO 2007 - GOVERNO DA BAHIA

ANEXO 8 DA LEI 4.320/64

PROGRAMA DE TRABALHO DO GOVERNO (EMPENHADA) FUNÇÃO/SUBFUNÇÃO/PROGRAMA VÍNCULO DE RECURSO
POSIÇÃO ATÉ O MÊS DE DEZEMBRO DE 2007

GOVERNO DO ESTADO DA BAHIA - TODOS OS PODERES - ADM. DIRETA E INDIRETA

CÓDIGO	DESCRIÇÃO	ORDINÁRIO	VINCULADO	TOTAL
22663214	FLUXO DE BENS SERV.E FORT.DAS EMPRES.E PRODUT	0,00	374.818,46	374.818,46
22663215	CADEIAS PRODUTIVAS	0,00	10.845.411,93	10.845.411,93
22663216	CIENCIAS TECNOLOGIA E INOVACAO	0,00	56.360,00	56.360,00
22663217	G.NEG.APOIO AO TRAB.M.PEQ.M.EMPREENDEMENTOS	0,00	515.622,75	515.622,75
22692	COMERCIALIZACAO	962.389,68	431.690,00	1.394.079,68
22692214	FLUXO DE BENS SERV.E FORT.DAS EMPRES.E PRODUT	962.389,68	431.690,00	1.394.079,68
	TOTAL DA FUNCAO 22	39.995.216,53	37.258.065,46	77.253.281,99
23	COMERCIO E SERVICOS	68.072.879,09	16.954.556,99	85.027.436,08
23122	ADMINISTRACAO GERAL	34.414.787,67	9.697.705,75	44.112.493,42
23122503	APOIO ADMINISTRATIVO AS ATIV.DO P.EXECUTIVO	34.414.787,67	9.697.705,75	44.112.493,42
23126	TECNOLOGIA DA INFORMATIZACAO	845.879,16	481.806,06	1.327.685,22
23126503	APOIO ADMINISTRATIVO AS ATIV.DO P.EXECUTIVO	845.879,16	481.806,06	1.327.685,22
23131	COMUNICACAO SOCIAL	115.131,25	41.486,40	156.617,65
23131503	APOIO ADMINISTRATIVO AS ATIV.DO P.EXECUTIVO	115.131,25	41.486,40	156.617,65
23302	ASSISTENCIA HOSPITALAR E AMBULATORIAL	1.380.454,54	0,00	1.380.454,54
23302503	APOIO ADMINISTRATIVO AS ATIV.DO P.EXECUTIVO	1.380.454,54	0,00	1.380.454,54
23331	PROTECAO E BENEFICIOS AO TRABALHADOR	1.038.345,60	337.098,29	1.375.443,89
23331503	APOIO ADMINISTRATIVO AS ATIV.DO P.EXECUTIVO	1.038.345,60	337.098,29	1.375.443,89
23392	DIFUSAO CULTURAL	88.665,44	266.270,01	354.935,45
23392217	G.NEG.APOIO AO TRAB.M.PEQ.M.EMPREENDEMENTOS	88.665,44	266.270,01	354.935,45
23665	NORMALIZACAO E QUALIDADE	0,00	625.649,12	625.649,12
23665215	CADEIAS PRODUTIVAS	0,00	281.649,12	281.649,12
23665216	CIENCIAS TECNOLOGIA E INOVACAO	0,00	344.000,00	344.000,00
23691	PROMOCAO COMERCIAL	0,00	669.627,85	669.627,85
23691214	FLUXO DE BENS SERV.E FORT.DAS EMPRES.E PRODUT	0,00	669.627,85	669.627,85
23692	COMERCIALIZACAO	236.355,37	994.459,59	1.230.814,96
23692217	G.NEG.APOIO AO TRAB.M.PEQ.M.EMPREENDEMENTOS	88.204,70	490.415,53	578.620,23
23692235	ATENDIMENTO AO CIDADAO FOCO NA QUALIDADE	148.150,67	0,00	148.150,67
23692237	MODERNIZACAO E AMPLIACAO DOS SERVICOS PUBLICO	0,00	504.044,06	504.044,06
23693	COMERCIO EXTERIOR	3.796.761,68	0,00	3.796.761,68
23693214	FLUXO DE BENS SERV.E FORT.DAS EMPRES.E PRODUT	3.796.761,68	0,00	3.796.761,68
23695	TURISMO	26.156.498,38	3.840.453,92	29.996.952,30
23695214	FLUXO DE BENS SERV.E FORT.DAS EMPRES.E PRODUT	834.420,88	500.000,00	1.334.420,88
23695215	CADEIAS PRODUTIVAS	24.805.503,53	561.013,83	25.366.517,36
23695217	G.NEG.APOIO AO TRAB.M.PEQ.M.EMPREENDEMENTOS	181.998,74	645.452,65	827.451,39
23695223	DE OLHO NA NATUREZA G.DOS REC.AMB.F.TEC.LIMPA	2.471,60	99.209,01	101.680,61
23695225	PRESERV.NOSSA HISTORIA:PAT.HISTORIOCO E CULTU	148.080,72	1.968.652,43	2.116.733,15
23695229	CONSTRUINDO CAMINHOS A INTERMODALIDADE	2.622,80	0,00	2.622,80
23695233	PROMOCAO DE PARCERIAS COMPROMISSO DE TODOS	76.590,00	0,00	76.590,00
23695234	M.DE GESTAO PUB.DESC.E FOMENTO CAP.LOCAL D/GE	10.771,64	0,00	10.771,64
23695237	MODERNIZACAO E AMPLIACAO DOS SERVICOS PUBLICO	68.774,62	0,00	68.774,62

BALANÇO CONSOLIDADO DO ESTADO 2007 - GOVERNO DA BAHIA

ANEXO 8 DA LEI 4.320/64

PROGRAMA DE TRABALHO DO GOVERNO (EMPENHADA) FUNÇÃO/SUBFUNÇÃO/PROGRAMA VÍNCULO DE RECURSO
POSIÇÃO ATÉ O MÊS DE DEZEMBRO DE 2007

GOVERNO DO ESTADO DA BAHIA - TODOS OS PODERES - ADM. DIRETA E INDIRETA

CÓDIGO	DESCRIÇÃO	ORDINÁRIO	VINCULADO	TOTAL
23695240	PRODUZINDO CONHECIMENTO	25.263,85	66.126,00	91.389,85
	TOTAL DA FUNCAO 23	68.072.879,09	16.954.556,99	85.027.436,08
24	COMUNICACOES	1.042.157,63	2.701.251,19	3.743.408,82
24722	TELECOMUNICACOES	1.042.157,63	2.701.251,19	3.743.408,82
24722205	ENERGIA E COMUNICACAO PARA TODOS	484.680,00	2.699.521,19	3.184.201,19
24722237	MODERNIZACAO E AMPLIACAO DOS SERVICOS PUBLICO	557.477,63	1.730,00	559.207,63
	TOTAL DA FUNCAO 24	1.042.157,63	2.701.251,19	3.743.408,82
25	ENERGIA	34.986.966,42	54.902.969,76	89.889.936,18
25751	CONSERVACAO DE ENERGIA	0,00	10.800,00	10.800,00
25751231	DIVERSIFICACAO E ARTIC.DA MATRIZ ENERGETICA	0,00	10.800,00	10.800,00
25752	ENERGIA ELETRICA	34.986.966,42	54.892.169,76	89.879.136,18
25752205	ENERGIA E COMUNICACAO PARA TODOS	34.986.966,42	54.590.253,95	89.577.220,37
25752218	FRUTOS DA TERRA: AGROINVESTIMENTOS	0,00	296.335,81	296.335,81
25752223	DE OLHO NA NATUREZA G.DOS REC.AMB.F.TEC.LIMPA	0,00	5.580,00	5.580,00
	TOTAL DA FUNCAO 25	34.986.966,42	54.902.969,76	89.889.936,18
26	TRANSPORTE	108.689.284,30	232.033.267,42	340.722.551,72
26122	ADMINISTRACAO GERAL	48.738.834,53	538.656,94	49.277.491,47
26122229	CONSTRUINDO CAMINHOS A INTERMODALIDADE	699.848,38	0,00	699.848,38
26122503	APOIO ADMINISTRATIVO AS ATIV.DO P.EXECUTIVO	48.038.986,15	538.656,94	48.577.643,09
26126	TECNOLOGIA DA INFORMATIZACAO	1.192.821,02	76.125,14	1.268.946,16
26126503	APOIO ADMINISTRATIVO AS ATIV.DO P.EXECUTIVO	1.192.821,02	76.125,14	1.268.946,16
26131	COMUNICACAO SOCIAL	507.877,33	0,00	507.877,33
26131503	APOIO ADMINISTRATIVO AS ATIV.DO P.EXECUTIVO	507.877,33	0,00	507.877,33
26331	PROTECAO E BENEFICIOS AO TRABALHADOR	3.279.742,14	0,00	3.279.742,14
26331503	APOIO ADMINISTRATIVO AS ATIV.DO P.EXECUTIVO	3.279.742,14	0,00	3.279.742,14
26572	DESENVOLVIMENTO TECNOLÓGICO E ENGENHARIA	602,24	0,00	602,24
26572229	CONSTRUINDO CAMINHOS A INTERMODALIDADE	602,24	0,00	602,24
26781	TRANSPORTE AEREO	23.852,95	0,00	23.852,95
26781229	CONSTRUINDO CAMINHOS A INTERMODALIDADE	23.852,95	0,00	23.852,95
26782	TRANSPORTE RODOVIARIO	54.865.555,03	231.418.485,34	286.284.040,37
26782211	BAHIA EM PAZ:PREVENCAO E COMBATE A CRIMINALID	1.839.749,37	1.264.135,82	3.103.885,19
26782212	HUMANIZACAO DO TRANSITO	124.103,52	2.397.191,95	2.521.295,47
26782229	CONSTRUINDO CAMINHOS A INTERMODALIDADE	52.901.702,14	227.757.157,57	280.658.859,71
26784	TRANSPORTE HIDROVIARIO	79.999,06	0,00	79.999,06
26784229	CONSTRUINDO CAMINHOS A INTERMODALIDADE	79.999,06	0,00	79.999,06
	TOTAL DA FUNCAO 26	108.689.284,30	232.033.267,42	340.722.551,72
27	DESPORTO E LAZER	14.067.358,45	3.832.313,37	17.899.671,82
27122	ADMINISTRACAO GERAL	7.233.888,58	1.226.775,16	8.460.663,74
27122503	APOIO ADMINISTRATIVO AS ATIV.DO P.EXECUTIVO	7.233.888,58	1.226.775,16	8.460.663,74

BALANÇO CONSOLIDADO DO ESTADO 2007 - GOVERNO DA BAHIA

ANEXO 8 DA LEI 4.320/64

PROGRAMA DE TRABALHO DO GOVERNO (EMPENHADA) FUNÇÃO/SUBFUNÇÃO/PROGRAMA VÍNCULO DE RECURSO
 POSIÇÃO ATÉ O MÊS DE DEZEMBRO DE 2007


GOVERNO DO ESTADO DA BAHIA - TODOS OS PODERES - ADM. DIRETA E INDIRETA

CÓDIGO	DESCRIÇÃO	ORDINÁRIO	VINCULADO	TOTAL
27126	TECNOLOGIA DA INFORMATIZACAO	5.915,40	74.632,00	80.547,40
27126503	APOIO ADMINISTRATIVO AS ATIV.DO P.EXECUTIVO	5.915,40	74.632,00	80.547,40
27131	COMUNICACAO SOCIAL	53.212,95	0,00	53.212,95
27131503	APOIO ADMINISTRATIVO AS ATIV.DO P.EXECUTIVO	53.212,95	0,00	53.212,95
27331	PROTECAO E BENEFICIOS AO TRABALHADOR	403.637,16	0,00	403.637,16
27331503	APOIO ADMINISTRATIVO AS ATIV.DO P.EXECUTIVO	403.637,16	0,00	403.637,16
27812	DESPORTO COMUNITARIO	6.370.704,36	2.530.906,21	8.901.610,57
27812209	DINAMIZACAO DA CULTURA E DIF.DO ESPORTE E LAZ	6.370.704,36	2.530.906,21	8.901.610,57
	TOTAL DA FUNCAO 27	14.067.358,45	3.832.313,37	17.899.671,82
28	ENCARGOS ESPECIAIS	1.668.990.077,66	2.736.187.364,40	4.405.177.442,06
28843	SERVICO DA DIVIDA INTERNA	1.237.812.979,98	326.663.652,02	1.564.476.632,00
28843900	OPERACOES ESPECIAIS	1.237.812.979,98	326.663.652,02	1.564.476.632,00
28844	SERVICO DA DIVIDA EXTERNA	240.940.707,99	0,00	240.940.707,99
28844900	OPERACOES ESPECIAIS	240.940.707,99	0,00	240.940.707,99
28845	TRANSFERENCIAS	0,00	2.407.160.418,37	2.407.160.418,37
28845900	OPERACOES ESPECIAIS	0,00	2.407.160.418,37	2.407.160.418,37
28846	OUTROS ENCARGOS ESPECIAIS	190.236.389,69	2.363.294,01	192.599.683,70
28846503	APOIO ADMINISTRATIVO AS ATIV.DO P.EXECUTIVO	131.171,36	720,33	131.891,69
28846900	OPERACOES ESPECIAIS	190.105.218,33	2.362.573,68	192.467.792,01
	TOTAL DA FUNCAO 28	1.668.990.077,66	2.736.187.364,40	4.405.177.442,06
	TOTAL GERAL	9.199.837.135,08	7.730.541.775,60	16.930.378.910,68



Anexo 09

**DEMONSTRATIVO DA DESPESA
POR ÓRGÃO E FUNÇÃO**



BALANÇO CONSOLIDADO DO ESTADO 2007 - GOVERNO DA BAHIA

ANEXO 9 DA LEI 4.320/64

DEMONSTRATIVO DA DESPESA POR ÓRGÃOS/FUNÇÕES (EMPENHADA)
POSIÇÃO ATÉ O MÊS DE DEZEMBRO DE 2007

GOVERNO DO ESTADO DA BAHIA - TODOS OS PODERES - ADM. DIRETA E INDIRETA

ÓRGÃO	LEGISLATIVA (01)	JUDICIÁRIA (02)	ESSENCIAL A JUSTIÇA (03)	ADMINISTRAÇÃO (04)
ASSEMBLEIA LEGISLATIVA	208.697.880,21	0,00	0,00	0,00
TRIBUNAL DE CONTAS DO ESTADO	102.427.116,12	0,00	0,00	0,00
TRIBUNAL DE CONTAS DOS MUNICIPIOS	75.123.662,10	0,00	0,00	0,00
TRIBUNAL DE JUSTICA	0,00	906.714.126,63	0,00	0,00
CASA MILITAR DO GOVERNADOR	0,00	0,00	0,00	13.525.094,99
PROCURADORIA GERAL DO ESTADO	0,00	0,00	54.455.776,16	0,00
GABINETE DO VICE-GOVERNADOR	0,00	0,00	0,00	1.130.198,44
SECRETARIA DA ADMINISTRACAO	0,00	0,00	0,00	105.265.654,59
SECRETARIA AGRICULTURA IRRIGACAO E REFORMA AGRARIA	0,00	0,00	0,00	0,00
SECRETARIA DA EDUCACAO - SEC	0,00	0,00	0,00	0,00
SECRETARIA DA FAZENDA - SEFAZ	0,00	0,00	0,00	421.206.422,03
CASA CIVIL	0,00	0,00	0,00	28.454.914,45
SECRETARIA DA INDUSTRIA COM. E MINERACAO - SICM	0,00	0,00	0,00	0,00
SECRETARIA DA JUSTICA CIDADANIA DIREITOS HUMANOS	0,00	0,00	0,00	0,00
SECRETARIA DO PLANEJAMENTO	0,00	0,00	0,00	32.255.822,44
SECRETARIA DA SAUDE - SESAB	0,00	0,00	0,00	0,00
SECRETARIA DE SEGURANCA PUBLICA - SSP	0,00	0,00	0,00	0,00
SECRETARIA DO TRABALHO, EMPREGO, RENDA E ESPORTE	0,00	0,00	0,00	5.250,00
SECRETARIA DA CULTURA - SECULT	0,00	0,00	0,00	0,00
SECRETARIA DE INFRA-ESTRUTURA - SEINFRA	0,00	0,00	0,00	16.145.983,06
SECRETARIA DE DESENVOLV.SOCIAL E COMBATE A POBREZA	0,00	0,00	0,00	0,00
SECRETARIA DE DESENVOLVIMENTO URBANO	0,00	0,00	0,00	22.518.103,00
SECRETARIA DE MEIO AMBIENTE E RECURSOS HIDRICOS	0,00	0,00	0,00	0,00
SECRETARIA DE CIENCIA, TECNOLOGIA E INOVACAO	0,00	0,00	0,00	0,00
SECRETARIA DE RELACOES INSTITUCIONAIS	0,00	0,00	0,00	2.140.344,20
SECRETARIA DE PROMOCAO DA IGUALDADE	0,00	0,00	0,00	0,00
SECRETARIA DE DESENVOLVIMENTO E INTEGR. REGIONAL	0,00	0,00	0,00	20.420.118,54
SECRETARIA DE TURISMO	0,00	0,00	0,00	0,00
GABINETE DO GOVERNADOR	0,00	0,00	0,00	5.998.244,14
ENCARGOS GERAIS DO ESTADO	0,00	0,00	0,00	31.540.618,86
DIRETORIA DO TESOURO - DEPAT	0,00	0,00	0,00	0,00
MINISTERIO PUBLICO DO ESTADO DA BAHIA	0,00	0,00	242.275.399,02	0,00
DEFENSORIA PUBLICA DO ESTADO DA BAHIA	0,00	0,00	30.581.680,25	0,00
TOTAL DAS FUNÇÕES	386.248.658,43	906.714.126,63	327.312.855,43	700.606.768,74

ÓRGÃO	DEFESA NACIONAL (05)	SEGURANÇA PÚBLICA (06)	RELAÇÕES EXTERIORES (07)	ASSISTÊNCIA SOCIAL (08)
ASSEMBLEIA LEGISLATIVA	0,00	0,00	0,00	0,00
TRIBUNAL DE CONTAS DO ESTADO	0,00	0,00	0,00	0,00
TRIBUNAL DE CONTAS DOS MUNICIPIOS	0,00	0,00	0,00	0,00

BALANÇO CONSOLIDADO DO ESTADO 2007 - GOVERNO DA BAHIA

ANEXO 9 DA LEI 4.320/64

DEMONSTRATIVO DA DESPESA POR ÓRGÃOS/FUNÇÕES (EMPENHADA)
POSIÇÃO ATÉ O MÊS DE DEZEMBRO DE 2007

GOVERNO DO ESTADO DA BAHIA - TODOS OS PODERES - ADM. DIRETA E INDIRETA				
ÓRGÃO	DEFESA NACIONAL (05)	SEGURANÇA PÚBLICA (06)	RELAÇÕES EXTERIORES (07)	ASSISTÊNCIA SOCIAL (08)
TRIBUNAL DE JUSTICA	0,00	0,00	0,00	0,00
CASA MILITAR DO GOVERNADOR	0,00	0,00	0,00	0,00
PROCURADORIA GERAL DO ESTADO	0,00	0,00	0,00	0,00
GABINETE DO VICE-GOVERNADOR	0,00	0,00	0,00	0,00
SECRETARIA DA ADMINISTRACAO	0,00	58.633.389,41	0,00	0,00
SECRETARIA AGRICULTURA IRRIGACAO E REFORMA AGRARIA	0,00	0,00	0,00	0,00
SECRETARIA DA EDUCACAO - SEC	0,00	0,00	0,00	0,00
SECRETARIA DA FAZENDA - SEFAZ	0,00	0,00	0,00	0,00
CASA CIVIL	0,00	0,00	0,00	0,00
SECRETARIA DA INDUSTRIA COM. E MINERACAO - SICM	0,00	0,00	0,00	0,00
SECRETARIA DA JUSTICA CIDADANIA DIREITOS HUMANOS	0,00	0,00	0,00	0,00
SECRETARIA DO PLANEJAMENTO	0,00	0,00	0,00	0,00
SECRETARIA DA SAUDE - SESAB	0,00	0,00	0,00	0,00
SECRETARIA DE SEGURANCA PUBLICA - SSP	0,00	1.540.309.777,13	0,00	0,00
SECRETARIA DO TRABALHO, EMPREGO, RENDA E ESPORTE	0,00	0,00	0,00	0,00
SECRETARIA DA CULTURA - SECULT	0,00	0,00	0,00	0,00
SECRETARIA DE INFRA-ESTRUTURA - SEINFRA	0,00	0,00	0,00	0,00
SECRETARIA DE DESENVOLV.SOCIAL E COMBATE A POBREZA	0,00	0,00	0,00	138.034.615,02
SECRETARIA DE DESENVOLVIMENTO URBANO	0,00	0,00	0,00	0,00
SECRETARIA DE MEIO AMBIENTE E RECURSOS HIDRICOS	0,00	0,00	0,00	0,00
SECRETARIA DE CIENCIA, TECNOLOGIA E INOVACAO	0,00	0,00	0,00	0,00
SECRETARIA DE RELACOES INSTITUCIONAIS	0,00	0,00	0,00	0,00
SECRETARIA DE PROMOCAO DA IGUALDADE	0,00	0,00	0,00	0,00
SECRETARIA DE DESENVOLVIMENTO E INTEGR. REGIONAL	0,00	0,00	0,00	0,00
SECRETARIA DE TURISMO	0,00	0,00	0,00	0,00
GABINETE DO GOVERNADOR	0,00	0,00	0,00	0,00
ENCARGOS GERAIS DO ESTADO	0,00	0,00	0,00	0,00
DIRETORIA DO TESOURO - DEPAT	0,00	0,00	0,00	0,00
MINISTERIO PUBLICO DO ESTADO DA BAHIA	0,00	0,00	0,00	0,00
DEFENSORIA PUBLICA DO ESTADO DA BAHIA	0,00	0,00	0,00	0,00
TOTAL DAS FUNCOES	0,00	1.598.943.166,54	0,00	138.034.615,02
ÓRGÃO	PREVIDÊNCIA SOCIAL (09)	SAÚDE (10)	TRABALHO (11)	EDUCAÇÃO (12)
ASSEMBLEIA LEGISLATIVA	0,00	0,00	0,00	0,00
TRIBUNAL DE CONTAS DO ESTADO	0,00	0,00	0,00	0,00
TRIBUNAL DE CONTAS DOS MUNICIPIOS	0,00	0,00	0,00	0,00
TRIBUNAL DE JUSTICA	0,00	0,00	0,00	0,00
CASA MILITAR DO GOVERNADOR	0,00	0,00	0,00	0,00
PROCURADORIA GERAL DO ESTADO	0,00	0,00	0,00	0,00
GABINETE DO VICE-GOVERNADOR	0,00	0,00	0,00	0,00

BALANÇO CONSOLIDADO DO ESTADO 2007 - GOVERNO DA BAHIA

ANEXO 9 DA LEI 4.320/64

DEMONSTRATIVO DA DESPESA POR ÓRGÃOS/FUNÇÕES (EMPENHADA)
POSIÇÃO ATÉ O MÊS DE DEZEMBRO DE 2007

GOVERNO DO ESTADO DA BAHIA - TODOS OS PODERES - ADM. DIRETA E INDIRETA

ÓRGÃO	PREVIDÊNCIA SOCIAL (09)	SAÚDE (10)	TRABALHO (11)	EDUCAÇÃO (12)
SECRETARIA DA ADMINISTRACAO	3.700,00	632.808.880,68	0,00	0,00
SECRETARIA AGRICULTURA IRRIGACAO E REFORMA AGRARIA	0,00	0,00	0,00	0,00
SECRETARIA DA EDUCACAO - SEC	0,00	0,00	0,00	2.253.527.990,48
SECRETARIA DA FAZENDA - SEFAZ	1.827.767.193,82	0,00	0,00	6.828.996,67
CASA CIVIL	0,00	0,00	0,00	0,00
SECRETARIA DA INDUSTRIA COM. E MINERACAO - SICM	0,00	0,00	0,00	0,00
SECRETARIA DA JUSTICA CIDADANIA DIREITOS HUMANOS	0,00	0,00	0,00	0,00
SECRETARIA DO PLANEJAMENTO	0,00	0,00	0,00	0,00
SECRETARIA DA SAUDE - SESAB	0,00	2.007.420.365,22	0,00	0,00
SECRETARIA DE SEGURANCA PUBLICA - SSP	0,00	0,00	0,00	139.818,75
SECRETARIA DO TRABALHO, EMPREGO, RENDA E ESPORTE	0,00	0,00	35.704.122,15	0,00
SECRETARIA DA CULTURA - SECULT	0,00	0,00	0,00	0,00
SECRETARIA DE INFRA-ESTRUTURA - SEINFRA	0,00	0,00	0,00	0,00
SECRETARIA DE DESENVOLV.SOCIAL E COMBATE A POBREZA	0,00	7.213.264,00	4.575.675,84	0,00
SECRETARIA DE DESENVOLVIMENTO URBANO	0,00	0,00	0,00	852.608,32
SECRETARIA DE MEIO AMBIENTE E RECURSOS HIDRICOS	0,00	0,00	0,00	0,00
SECRETARIA DE CIENCIA, TECNOLOGIA E INOVACAO	0,00	0,00	0,00	0,00
SECRETARIA DE RELACOES INSTITUCIONAIS	0,00	0,00	0,00	0,00
SECRETARIA DE PROMOCAO DA IGUALDADE	0,00	0,00	0,00	0,00
SECRETARIA DE DESENVOLVIMENTO E INTEGR. REGIONAL	0,00	0,00	0,00	0,00
SECRETARIA DE TURISMO	0,00	0,00	0,00	0,00
GABINETE DO GOVERNADOR	0,00	0,00	0,00	0,00
ENCARGOS GERAIS DO ESTADO	0,00	0,00	0,00	0,00
DIRETORIA DO TESOURO - DEPAT	0,00	0,00	0,00	0,00
MINISTERIO PUBLICO DO ESTADO DA BAHIA	0,00	0,00	0,00	0,00
DEFENSORIA PUBLICA DO ESTADO DA BAHIA	0,00	0,00	0,00	0,00
TOTAL DAS FUNCOES	1.827.770.893,82	2.647.442.509,90	40.279.797,99	2.261.349.414,22

ÓRGÃO	CULTURA (13)	DIREITOS DA CIDADANIA (14)	URBANISMO (15)	HABITAÇÃO (16)
ASSEMBLEIA LEGISLATIVA	0,00	0,00	0,00	0,00
TRIBUNAL DE CONTAS DO ESTADO	0,00	0,00	0,00	0,00
TRIBUNAL DE CONTAS DOS MUNICIPIOS	0,00	0,00	0,00	0,00
TRIBUNAL DE JUSTICA	0,00	0,00	0,00	0,00
CASA MILITAR DO GOVERNADOR	0,00	0,00	0,00	0,00
PROCURADORIA GERAL DO ESTADO	0,00	0,00	0,00	0,00
GABINETE DO VICE-GOVERNADOR	0,00	0,00	0,00	0,00
SECRETARIA DA ADMINISTRACAO	0,00	0,00	0,00	0,00
SECRETARIA AGRICULTURA IRRIGACAO E REFORMA AGRARIA	0,00	0,00	0,00	0,00
SECRETARIA DA EDUCACAO - SEC	0,00	0,00	0,00	0,00
SECRETARIA DA FAZENDA - SEFAZ	0,00	0,00	0,00	0,00

BALANÇO CONSOLIDADO DO ESTADO 2007 - GOVERNO DA BAHIA

ANEXO 9 DA LEI 4.320/64

DEMONSTRATIVO DA DESPESA POR ÓRGÃOS/FUNÇÕES (EMPENHADA)
 POSIÇÃO ATÉ O MÊS DE DEZEMBRO DE 2007

GOVERNO DO ESTADO DA BAHIA - TODOS OS PODERES - ADM. DIRETA E INDIRETA

ÓRGÃO	CULTURA (13)	DIREITOS DA CIDADANIA (14)	URBANISMO (15)	HABITAÇÃO (16)
CASA CIVIL	0,00	0,00	0,00	0,00
SECRETARIA DA INDUSTRIA COM. E MINERACAO - SICM	0,00	0,00	0,00	0,00
SECRETARIA DA JUSTICA CIDADANIA DIREITOS HUMANOS	0,00	145.664.597,47	0,00	0,00
SECRETARIA DO PLANEJAMENTO	0,00	0,00	0,00	0,00
SECRETARIA DA SAUDE - SESAB	0,00	0,00	0,00	0,00
SECRETARIA DE SEGURANCA PUBLICA - SSP	0,00	0,00	0,00	0,00
SECRETARIA DO TRABALHO, EMPREGO, RENDA E ESPORTE	76.532,87	0,00	0,00	0,00
SECRETARIA DA CULTURA - SECULT	126.560.791,25	0,00	0,00	0,00
SECRETARIA DE INFRA-ESTRUTURA - SEINFRA	0,00	0,00	0,00	0,00
SECRETARIA DE DESENVOLV.SOCIAL E COMBATE A POBREZA	0,00	11.543.305,55	0,00	2.373.594,40
SECRETARIA DE DESENVOLVIMENTO URBANO	0,00	0,00	112.840.156,21	48.775.772,39
SECRETARIA DE MEIO AMBIENTE E RECURSOS HIDRICOS	0,00	0,00	0,00	0,00
SECRETARIA DE CIENCIA, TECNOLOGIA E INOVACAO	0,00	0,00	0,00	0,00
SECRETARIA DE RELACOES INSTITUCIONAIS	0,00	0,00	0,00	0,00
SECRETARIA DE PROMOCAO DA IGUALDADE	0,00	2.169.776,51	0,00	0,00
SECRETARIA DE DESENVOLVIMENTO E INTEGR. REGIONAL	0,00	0,00	0,00	81.559,01
SECRETARIA DE TURISMO	0,00	0,00	1.330.503,34	0,00
GABINETE DO GOVERNADOR	0,00	0,00	0,00	0,00
ENCARGOS GERAIS DO ESTADO	0,00	0,00	0,00	0,00
DIRETORIA DO TESOUREO - DEPAT	0,00	0,00	0,00	0,00
MINISTERIO PUBLICO DO ESTADO DA BAHIA	0,00	0,00	0,00	0,00
DEFENSORIA PUBLICA DO ESTADO DA BAHIA	0,00	0,00	0,00	0,00
TOTAL DAS FUNCÕES	126.637.324,12	159.377.679,53	114.170.659,55	51.230.925,80

ÓRGÃO	SANEAMENTO (17)	GESTÃO AMBIENTAL (18)	TECNOLOGIA (19)	AGRICULTURA (20)
ASSEMBLEIA LEGISLATIVA	0,00	0,00	0,00	0,00
TRIBUNAL DE CONTAS DO ESTADO	0,00	0,00	0,00	0,00
TRIBUNAL DE CONTAS DOS MUNICIPIOS	0,00	0,00	0,00	0,00
TRIBUNAL DE JUSTICA	0,00	0,00	0,00	0,00
CASA MILITAR DO GOVERNADOR	0,00	0,00	0,00	0,00
PROCURADORIA GERAL DO ESTADO	0,00	0,00	0,00	0,00
GABINETE DO VICE-GOVERNADOR	0,00	0,00	0,00	0,00
SECRETARIA DA ADMINISTRACAO	0,00	0,00	0,00	0,00
SECRETARIA AGRICULTURA IRRIGACAO E REFORMA AGRARIA	0,00	0,00	0,00	213.281.051,95
SECRETARIA DA EDUCACAO - SEC	0,00	0,00	0,00	0,00
SECRETARIA DA FAZENDA - SEFAZ	0,00	0,00	0,00	0,00
CASA CIVIL	0,00	0,00	0,00	0,00
SECRETARIA DA INDUSTRIA COM. E MINERACAO - SICM	0,00	0,00	0,00	0,00
SECRETARIA DA JUSTICA CIDADANIA DIREITOS HUMANOS	0,00	0,00	0,00	0,00
SECRETARIA DO PLANEJAMENTO	0,00	0,00	0,00	0,00

BALANÇO CONSOLIDADO DO ESTADO 2007 - GOVERNO DA BAHIA

ANEXO 9 DA LEI 4.320/64

DEMONSTRATIVO DA DESPESA POR ÓRGÃOS/FUNÇÕES (EMPENHADA)
POSIÇÃO ATÉ O MÊS DE DEZEMBRO DE 2007

GOVERNO DO ESTADO DA BAHIA - TODOS OS PODERES - ADM. DIRETA E INDIRETA

ÓRGÃO	SANEAMENTO (17)	GESTÃO AMBIENTAL (18)	TECNOLOGIA (19)	AGRICULTURA (20)
SECRETARIA DA SAUDE - SESAB	0,00	0,00	0,00	0,00
SECRETARIA DE SEGURANCA PUBLICA - SSP	0,00	0,00	0,00	0,00
SECRETARIA DO TRABALHO, EMPREGO, RENDA E ESPORTE	0,00	0,00	0,00	0,00
SECRETARIA DA CULTURA - SECULT	0,00	0,00	0,00	0,00
SECRETARIA DE INFRA-ESTRUTURA - SEINFRA	0,00	0,00	0,00	0,00
SECRETARIA DE DESENVOLV.SOCIAL E COMBATE A POBREZA	3.573.754,36	0,00	0,00	698.922,00
SECRETARIA DE DESENVOLVIMENTO URBANO	57.090.408,43	0,00	0,00	0,00
SECRETARIA DE MEIO AMBIENTE E RECURSOS HIDRICOS	53.773.732,87	101.357.256,11	0,00	0,00
SECRETARIA DE CIENCIA, TECNOLOGIA E INOVACAO	0,00	0,00	59.892.587,98	0,00
SECRETARIA DE RELACOES INSTITUCIONAIS	0,00	0,00	0,00	0,00
SECRETARIA DE PROMOCAO DA IGUALDADE	0,00	0,00	0,00	0,00
SECRETARIA DE DESENVOLVIMENTO E INTEGR. REGIONAL	0,00	0,00	0,00	44.071.564,88
SECRETARIA DE TURISMO	29.407,58	0,00	0,00	0,00
GABINETE DO GOVERNADOR	0,00	0,00	0,00	0,00
ENCARGOS GERAIS DO ESTADO	0,00	0,00	0,00	86.495.997,33
DIRETORIA DO TESOURO - DEPAT	0,00	0,00	0,00	0,00
MINISTERIO PUBLICO DO ESTADO DA BAHIA	0,00	0,00	0,00	0,00
DEFENSORIA PUBLICA DO ESTADO DA BAHIA	0,00	0,00	0,00	0,00
TOTAL DAS FUNCÕES	114.467.303,24	101.357.256,11	59.892.587,98	344.547.536,16

ÓRGÃO	ORGANIZAÇÃO AGRÁRIA (21)	INDÚSTRIA (22)	COMÉRCIO E SERVIÇOS (23)	COMUNICAÇÕES (24)
ASSEMBLEIA LEGISLATIVA	0,00	0,00	0,00	0,00
TRIBUNAL DE CONTAS DO ESTADO	0,00	0,00	0,00	0,00
TRIBUNAL DE CONTAS DOS MUNICIPIOS	0,00	0,00	0,00	0,00
TRIBUNAL DE JUSTICA	0,00	0,00	0,00	0,00
CASA MILITAR DO GOVERNADOR	0,00	0,00	0,00	0,00
PROCURADORIA GERAL DO ESTADO	0,00	0,00	0,00	0,00
GABINETE DO VICE-GOVERNADOR	0,00	0,00	0,00	0,00
SECRETARIA DA ADMINISTRACAO	0,00	0,00	0,00	0,00
SECRETARIA AGRICULTURA IRRIGACAO E REFORMA AGRARIA	4.114.517,65	0,00	0,00	0,00
SECRETARIA DA EDUCACAO - SEC	0,00	0,00	0,00	0,00
SECRETARIA DA FAZENDA - SEFAZ	0,00	0,00	0,00	0,00
CASA CIVIL	0,00	0,00	0,00	0,00
SECRETARIA DA INDUSTRIA COM. E MINERACAO - SICM	0,00	77.253.281,99	14.499.855,77	0,00
SECRETARIA DA JUSTICA CIDADANIA DIREITOS HUMANOS	0,00	0,00	0,00	0,00
SECRETARIA DO PLANEJAMENTO	0,00	0,00	0,00	0,00
SECRETARIA DA SAUDE - SESAB	0,00	0,00	0,00	0,00
SECRETARIA DE SEGURANCA PUBLICA - SSP	0,00	0,00	0,00	0,00
SECRETARIA DO TRABALHO, EMPREGO, RENDA E ESPORTE	0,00	0,00	5.427.256,77	0,00
SECRETARIA DA CULTURA - SECULT	0,00	0,00	0,00	0,00

BALANÇO CONSOLIDADO DO ESTADO 2007 - GOVERNO DA BAHIA

ANEXO 9 DA LEI 4.320/64

DEMONSTRATIVO DA DESPESA POR ÓRGÃOS/FUNÇÕES (EMPENHADA)
 POSIÇÃO ATÉ O MÊS DE DEZEMBRO DE 2007

GOVERNO DO ESTADO DA BAHIA - TODOS OS PODERES - ADM. DIRETA E INDIRETA

ÓRGÃO	ORGANIZAÇÃO AGRÁRIA (21)	INDÚSTRIA (22)	COMÉRCIO E SERVIÇOS (23)	COMUNICAÇÕES (24)
SECRETARIA DE INFRA-ESTRUTURA - SEINFRA	0,00	0,00	0,00	3.743.408,82
SECRETARIA DE DESENVOLV.SOCIAL E COMBATE A POBREZA	0,00	0,00	0,00	0,00
SECRETARIA DE DESENVOLVIMENTO URBANO	0,00	0,00	0,00	0,00
SECRETARIA DE MEIO AMBIENTE E RECURSOS HIDRICOS	0,00	0,00	0,00	0,00
SECRETARIA DE CIENCIA, TECNOLOGIA E INOVACAO	0,00	0,00	0,00	0,00
SECRETARIA DE RELACOES INSTITUCIONAIS	0,00	0,00	0,00	0,00
SECRETARIA DE PROMOCAO DA IGUALDADE	0,00	0,00	0,00	0,00
SECRETARIA DE DESENVOLVIMENTO E INTEGR. REGIONAL	166.585,15	0,00	0,00	0,00
SECRETARIA DE TURISMO	0,00	0,00	65.100.323,54	0,00
GABINETE DO GOVERNADOR	0,00	0,00	0,00	0,00
ENCARGOS GERAIS DO ESTADO	0,00	0,00	0,00	0,00
DIRETORIA DO TESOUREO - DEPAT	0,00	0,00	0,00	0,00
MINISTERIO PUBLICO DO ESTADO DA BAHIA	0,00	0,00	0,00	0,00
DEFENSORIA PUBLICA DO ESTADO DA BAHIA	0,00	0,00	0,00	0,00
TOTAL DAS FUNCIONES	4.281.102,80	77.253.281,99	85.027.436,08	3.743.408,82

ÓRGÃO	ENERGIA (25)	TRANSPORTE (26)	DESPORTO E LAZER (27)	ENCARGOS ESPECIAIS (28)
ASSEMBLEIA LEGISLATIVA	0,00	0,00	0,00	21.997.611,87
TRIBUNAL DE CONTAS DO ESTADO	0,00	0,00	0,00	0,00
TRIBUNAL DE CONTAS DOS MUNICIPIOS	0,00	0,00	0,00	0,00
TRIBUNAL DE JUSTICA	0,00	0,00	0,00	155.498,40
CASA MILITAR DO GOVERNADOR	0,00	0,00	0,00	0,00
PROCURADORIA GERAL DO ESTADO	0,00	0,00	0,00	0,00
GABINETE DO VICE-GOVERNADOR	0,00	0,00	0,00	0,00
SECRETARIA DA ADMINISTRACAO	0,00	0,00	0,00	844.012,73
SECRETARIA AGRICULTURA IRRIGACAO E REFORMA AGRARIA	0,00	0,00	0,00	22.975,52
SECRETARIA DA EDUCACAO - SEC	0,00	0,00	0,00	264.880,80
SECRETARIA DA FAZENDA - SEFAZ	0,00	0,00	0,00	0,00
CASA CIVIL	0,00	0,00	0,00	0,00
SECRETARIA DA INDUSTRIA COM. E MINERACAO - SICM	0,00	0,00	0,00	1.485.583,48
SECRETARIA DA JUSTICA CIDADANIA DIREITOS HUMANOS	0,00	0,00	0,00	0,00
SECRETARIA DO PLANEJAMENTO	0,00	0,00	0,00	21.603,65
SECRETARIA DA SAUDE - SESAB	0,00	0,00	0,00	25.423,16
SECRETARIA DE SEGURANCA PUBLICA - SSP	0,00	0,00	0,00	0,00
SECRETARIA DO TRABALHO, EMPREGO, RENDA E ESPORTE	0,00	0,00	17.899.671,82	19.055,53
SECRETARIA DA CULTURA - SECULT	0,00	0,00	0,00	2.198.016,08
SECRETARIA DE INFRA-ESTRUTURA - SEINFRA	89.889.936,18	340.722.551,72	0,00	25.501.784,68
SECRETARIA DE DESENVOLV.SOCIAL E COMBATE A POBREZA	0,00	0,00	0,00	127.717,68
SECRETARIA DE DESENVOLVIMENTO URBANO	0,00	0,00	0,00	5.105,85
SECRETARIA DE MEIO AMBIENTE E RECURSOS HIDRICOS	0,00	0,00	0,00	167.940,21

BALANÇO CONSOLIDADO DO ESTADO 2007 - GOVERNO DA BAHIA

ANEXO 9 DA LEI 4.320/64

DEMONSTRATIVO DA DESPESA POR ÓRGÃOS/FUNÇÕES (EMPENHADA)
POSIÇÃO ATÉ O MÊS DE DEZEMBRO DE 2007

GOVERNO DO ESTADO DA BAHIA - TODOS OS PODERES - ADM. DIRETA E INDIRETA

ÓRGÃO	ENERGIA (25)	TRANSPORTE (26)	DESPORTO E LAZER (27)	ENCARGOS ESPECIAIS (28)
SECRETARIA DE CIENCIA, TECNOLOGIA E INOVACAO	0,00	0,00	0,00	0,00
SECRETARIA DE RELACOES INSTITUCIONAIS	0,00	0,00	0,00	0,00
SECRETARIA DE PROMOCAO DA IGUALDADE	0,00	0,00	0,00	0,00
SECRETARIA DE DESENVOLVIMENTO E INTEGR. REGIONAL	0,00	0,00	0,00	256.467,86
SECRETARIA DE TURISMO	0,00	0,00	0,00	342.685,15
GABINETE DO GOVERNADOR	0,00	0,00	0,00	0,00
ENCARGOS GERAIS DO ESTADO	0,00	0,00	0,00	4.351.741.079,41
DIRETORIA DO TESOUREO - DEPAT	0,00	0,00	0,00	0,00
MINISTERIO PUBLICO DO ESTADO DA BAHIA	0,00	0,00	0,00	0,00
DEFENSORIA PUBLICA DO ESTADO DA BAHIA	0,00	0,00	0,00	0,00
TOTAL DAS FUNCOES	89.889.936,18	340.722.551,72	17.899.671,82	4.405.177.442,06

ÓRGÃO	TRANSF.P/ ORC SEGURIDADE SOCIAL (99)	TOTAL SECRETARIA		
ASSEMBLEIA LEGISLATIVA	0,00	230.695.492,08	0,00	0,00
TRIBUNAL DE CONTAS DO ESTADO	0,00	102.427.116,12	0,00	0,00
TRIBUNAL DE CONTAS DOS MUNICIPIOS	0,00	75.123.662,10	0,00	0,00
TRIBUNAL DE JUSTICA	0,00	906.869.625,03	0,00	0,00
CASA MILITAR DO GOVERNADOR	0,00	13.525.094,99	0,00	0,00
PROCURADORIA GERAL DO ESTADO	0,00	54.455.776,16	0,00	0,00
GABINETE DO VICE-GOVERNADOR	0,00	1.130.198,44	0,00	0,00
SECRETARIA DA ADMINISTRACAO	0,00	797.555.637,41	0,00	0,00
SECRETARIA AGRICULTURA IRRIGACAO E REFORMA AGRARIA	0,00	217.418.545,12	0,00	0,00
SECRETARIA DA EDUCACAO - SEC	0,00	2.253.792.871,28	0,00	0,00
SECRETARIA DA FAZENDA - SEFAZ	0,00	2.255.802.612,52	0,00	0,00
CASA CIVIL	0,00	28.454.914,45	0,00	0,00
SECRETARIA DA INDUSTRIA COM. E MINERACAO - SICM	0,00	93.238.721,24	0,00	0,00
SECRETARIA DA JUSTICA CIDADANIA DIREITOS HUMANOS	0,00	145.664.597,47	0,00	0,00
SECRETARIA DO PLANEJAMENTO	0,00	32.277.426,09	0,00	0,00
SECRETARIA DA SAUDE - SESAB	0,00	2.007.445.788,38	0,00	0,00
SECRETARIA DE SEGURANCA PUBLICA - SSP	0,00	1.540.449.595,88	0,00	0,00
SECRETARIA DO TRABALHO, EMPREGO, RENDA E ESPORTE	0,00	59.131.889,14	0,00	0,00
SECRETARIA DA CULTURA - SECULT	0,00	128.758.807,33	0,00	0,00
SECRETARIA DE INFRA-ESTRUTURA - SEINFRA	0,00	476.003.664,46	0,00	0,00
SECRETARIA DE DESENVOLV.SOCIAL E COMBATE A POBREZA	0,00	168.140.848,85	0,00	0,00
SECRETARIA DE DESENVOLVIMENTO URBANO	0,00	242.082.154,20	0,00	0,00
SECRETARIA DE MEIO AMBIENTE E RECURSOS HIDRICOS	0,00	155.298.929,19	0,00	0,00
SECRETARIA DE CIENCIA, TECNOLOGIA E INOVACAO	0,00	59.892.587,98	0,00	0,00
SECRETARIA DE RELACOES INSTITUCIONAIS	0,00	2.140.344,20	0,00	0,00
SECRETARIA DE PROMOCAO DA IGUALDADE	0,00	2.169.776,51	0,00	0,00
SECRETARIA DE DESENVOLVIMENTO E INTEGR. REGIONAL	0,00	64.996.295,44	0,00	0,00

ANEXO 9 DA LEI 4.320/64

DEMONSTRATIVO DA DESPESA POR ÓRGÃOS/FUNÇÕES (EMPENHADA)
POSIÇÃO ATÉ O MÊS DE DEZEMBRO DE 2007

GOVERNO DO ESTADO DA BAHIA - TODOS OS PODERES - ADM. DIRETA E INDIRETA				
ÓRGÃO	TRANSP./ ORC SEGURIDADE SOCIAL (99)	TOTAL SECRETARIA		
SECRETARIA DE TURISMO	0,00	66.802.919,61	0,00	0,00
GABINETE DO GOVERNADOR	0,00	5.998.244,14	0,00	0,00
ENCARGOS GERAIS DO ESTADO	0,00	4.469.777.695,60	0,00	0,00
DIRETORIA DO TESOURO - DEPAT	0,00	0,00	0,00	0,00
MINISTERIO PUBLICO DO ESTADO DA BAHIA	0,00	242.275.399,02	0,00	0,00
DEFENSORIA PUBLICA DO ESTADO DA BAHIA	0,00	30.581.680,25	0,00	0,00
TOTAL DAS FUNCOES	0,00	16.930.378.910,68		



Anexo 10

**COMPARATIVO DA RECEITA ORÇADA
COM A ARRECADADA**



BALANÇO CONSOLIDADO DO ESTADO 2007 - GOVERNO DA BAHIA

ANEXO 10 DA LEI 4.320/64

COMPARATIVO DA RECEITA ORÇADA COM A ARRECADADA
POSIÇÃO ATÉ O MÊS DE DEZEMBRO DE 2007

GOVERNO DO ESTADO DA BAHIA - TODOS OS PODERES - ADM. DIRETA E INDIRETA

CÓDIGO	DESCRIÇÃO	VALOR ORÇADO	VALOR ATUALIZADO	VALOR ARRECADADO	DIFERENÇAS
1	RECEITAS CORRENTES	16.901.993.181,00	18.001.157.225,00	17.545.804.836,41	455.352.388,59-
11	RECEITA TRIBUTARIA	8.902.354.399,00	9.141.839.244,00	9.458.074.437,93	316.235.193,93
111	IMPOSTOS	8.623.645.699,00	8.862.324.544,00	9.157.296.248,12	294.971.704,12
1112	IMPOSTOS SOBRE O PATRIMONIO	629.001.680,00	655.381.680,00	795.759.349,85	140.377.669,85
111204	IMPOSTO RENDA PROVENTOS QU	297.161.988,00	298.541.988,00	417.268.759,10	118.726.771,10
11120431	IR RETIDO NA FONTE - SAUD	297.161.988,00	298.541.988,00	417.268.759,10	118.726.771,10
1112043100	IR RETIDO NA FONTE - SAU	187.212.052,00	187.212.052,00	262.882.000,62	75.669.948,62
1112043114	IR RETIDO NA FONTE - SAU	74.290.497,00	75.670.497,00	104.315.377,37	28.644.880,37
1112043130	IR RETIDO NA FONTE - SAU	35.659.439,00	35.659.439,00	50.071.381,11	14.411.942,11
111205	IMPOSTO PROPRIEDADE DE VEI	320.731.742,00	345.731.742,00	358.073.876,57	12.342.134,57
11120501	IPVA ESTADO TESOUREO	160.365.870,00	160.365.870,00	179.036.940,31	18.671.070,31
1112050100	IPVA ESTADO TESOUREO	101.030.498,00	101.030.498,00	112.793.284,30	11.762.786,30
1112050107	IPVA ESTADO FUNDEB	10.680.367,00	10.680.367,00	11.902.932,85	1.222.565,85
1112050114	IPVA ESTADO EDUCACAO	29.411.101,00	29.411.101,00	32.856.294,54	3.445.193,54
1112050130	IPVA ESTADO SAUDE	19.243.904,00	19.243.904,00	21.484.428,62	2.240.524,62
11120502	IPVA MUNICIPIO	160.365.872,00	185.365.872,00	179.036.936,26	6.328.935,74-
1112050203	IPVA MUNICIPIO	160.365.872,00	185.365.872,00	179.036.936,26	6.328.935,74-
111207	IMP.TRANSML."CAUSA MORTIS"D	11.107.950,00	11.107.950,00	20.416.714,18	9.308.764,18
11120701	ITCD - TESOUREO	11.107.950,00	11.107.950,00	20.416.714,18	9.308.764,18
1112070100	ITCD - TESOUREO	6.998.009,00	6.998.009,00	12.862.542,00	5.864.533,00
1112070107	ITCD - VINCULADO FUNDEB	739.789,00	739.789,00	1.362.874,76	623.085,76
1112070114	ITCD - VINCULADO EDUCACA	2.037.198,00	2.037.198,00	3.741.295,40	1.704.097,40
1112070130	ITCD - VINCULADO SAUDE	1.332.954,00	1.332.954,00	2.450.002,02	1.117.048,02
1113	IMPOSTOS SOBRE A PRODUCAO E	7.994.644.019,00	8.206.942.864,00	8.361.536.898,27	154.594.034,27
111302	IMP.OPER.REL.CIRCUL.MERC.P	7.994.644.019,00	8.206.942.864,00	8.361.536.898,27	154.594.034,27
11130201	ICMS ESTADO - TESOUREO	5.785.470.487,00	5.897.769.332,00	6.071.422.509,07	173.653.177,07
1113020100	ICMS ESTADO - TESOUREO	3.644.846.407,00	3.642.471.407,00	3.824.996.243,49	182.524.836,49
1113020107	ICMS ESTADO - FUNDEB	963.859.383,00	963.859.383,00	1.011.981.871,69	48.122.488,69
1113020114	ICMS ESTADO - EDUCACAO	482.508.239,00	521.128.239,00	505.873.712,43	15.254.526,57-
1113020130	ICMS ESTADO - SAUDE	694.256.458,00	770.310.303,00	728.570.681,46	41.739.621,54-
11130202	ICMS MUNICIPIO - VINCULAD	1.928.490.162,00	2.028.490.162,00	2.023.807.484,60	4.682.677,40-
1113020202	ICMS MUNICIPIO - VINCULA	1.928.490.162,00	2.028.490.162,00	2.023.807.484,60	4.682.677,40-
11130203	ADICIONAL DE ALIQUOTA DO	280.683.370,00	280.683.370,00	266.306.904,60	14.376.465,40-
1113020328	ADICIONAL DE ALIQUOTA DO	280.683.370,00	280.683.370,00	266.306.904,60	14.376.465,40-
112	TAXAS	278.708.700,00	279.514.700,00	300.778.189,81	21.263.489,81
1121	TAXAS PELO EXERCICIO DO POD	150.556.296,00	151.362.296,00	150.250.847,40	1.111.448,60-
112117	TPP DE FISCALIZACAO DE VIG	339.552,00	339.552,00	145.665,31	193.886,69-
1121170038	TPP DE FISCALIZACAO DE V	339.552,00	339.552,00	145.665,31	193.886,69-
112121	TPP DE CONTROLE E FISCALIZ	1.000.000,00	1.000.000,00	1.079.968,96	79.968,96
1121210027	TPP DE CONTROLE E FISCAL	1.000.000,00	1.000.000,00	1.079.968,96	79.968,96
112199	OUTRAS TAXAS PELO EXERCICI	149.216.744,00	150.022.744,00	149.025.213,13	997.530,87-
11219980	TAXAS DE PODER DE POLICIA	3.620.000,00	3.620.000,00	1.741.238,30	1.878.761,70-
1121998016	TAXAS DE PODER DE POLICI	3.620.000,00	3.620.000,00	1.741.238,30	1.878.761,70-

BALANÇO CONSOLIDADO DO ESTADO 2007 - GOVERNO DA BAHIA

ANEXO 10 DA LEI 4.320/64

COMPARATIVO DA RECEITA ORÇADA COM A ARRECADADA
POSIÇÃO ATÉ O MÊS DE DEZEMBRO DE 2007

GOVERNO DO ESTADO DA BAHIA - TODOS OS PODERES - ADM. DIRETA E INDIRETA

CÓDIGO	DESCRIÇÃO	VALOR ORÇADO	VALOR ATUALIZADO	VALOR ARRECADADO	DIFERENÇAS
11219981	TAXAS DE PODER DE POLICIA	120.156.373,00	120.156.373,00	127.476.052,61	7.319.679,61
1121998100	TAXAS DE PODER DE POLICI	108.140.736,00	108.140.736,00	114.728.447,52	6.587.711,52
1121998105	TAXAS DE PODER DE POLICI	12.015.637,00	12.015.637,00	12.747.605,09	731.968,09
11219982	TAXAS PODER DE POLICIA DE	14.632.989,00	14.632.989,00	13.510.443,16	1.122.545,84-
1121998210	TAXAS PODER DE POLICIA D	14.632.989,00	14.632.989,00	13.510.443,16	1.122.545,84-
11219983	TPP DE DEFESA SANITARIA E	10.685.633,00	11.236.633,00	5.926.500,94	5.310.132,06-
1121998300	TPP DE DEFESA SANITARIA	5.342.633,00	5.342.633,00		5.342.633,00-
1121998318	TPP DE DEFESA SANITARIA	5.343.000,00	5.894.000,00	5.926.500,94	32.500,94
11219984	TPP DE DESENVOLVIMENTO FL	120.000,00	120.000,00		120.000,00-
1121998427	TPP DE DESENVOLVIMENTO F	120.000,00	120.000,00		120.000,00-
11219990	OUTRAS TAXAS PELO PODER D	1.749,00	256.749,00	370.978,12	114.229,12
1121999000	OUTRAS TAXAS PELO PODER	1.749,00	1.749,00	6.962,43	5.213,43
1121999027	TPP OUTRAS TAXAS DESENV		255.000,00	364.015,69	109.015,69
1122	TAXAS PELA PRESTACAO DE SER	128.152.404,00	128.152.404,00	150.527.342,41	22.374.938,41
112202	TPS CUSTAS DOS SERVICOS FO	116.000.000,00	116.000.000,00	140.666.306,41	24.666.306,41
1122020020	EMOLUMENTOS E CUSTAS EXT	116.000.000,00	116.000.000,00	140.666.306,41	24.666.306,41
112299	OUTRAS TAXAS PELA PRESTACA	12.152.404,00	12.152.404,00	9.861.036,00	2.291.368,00-
11229980	TPS DE SEGURANCA PUBLICA	9.653.000,00	9.653.000,00	9.046.842,12	606.157,88-
1122998016	TPS DE SEGURANCA PUBLICA	9.653.000,00	9.653.000,00	9.046.842,12	606.157,88-
11229981	TPS DE SEGURANCA DE TRANS	2.383.634,00	2.383.634,00	582.496,32	1.801.137,68-
1122998100	TPS DE SEGURANCA DE TRAN	2.145.271,00	2.145.271,00	524.246,86	1.621.024,14-
1122998105	TPS DE SEGURANCA DE TRAN	238.363,00	238.363,00	58.249,46	180.113,54-
11229982	TPS DA FAZENDA PUBLICA	5.475,00	5.475,00	72.746,32	67.271,32
1122998200	TPS DA FAZENDA PUBLICA	5.475,00	5.475,00	72.746,32	67.271,32
11229983	TPS DE DESENVOLVIMENTO FL	30.000,00	30.000,00	143.411,19	113.411,19
1122998327	TPS DE DESENVOLVIMENTO F	30.000,00	30.000,00	143.411,19	113.411,19
11229990	OUTRAS TPS PUBLICOS	80.295,00	80.295,00	15.540,05	64.754,95-
1122999000	OUTRAS TPS PUBLICOS	80.295,00	80.295,00	15.540,05	64.754,95-
12	RECEITAS DE CONTRIBUICOES	891.856.000,00	947.719.819,00	900.815.485,78	46.904.333,22-
121	CONTRIBUICOES SOCIAIS	891.856.000,00	947.719.819,00	900.815.485,78	46.904.333,22-
121029	CONTRIBUICOES PREVIDENCIAR	538.944.000,00	538.944.000,00	480.359.514,11	58.584.485,89-
12102907	CONTRIBUICAO DE SERVIDOR	418.395.000,00	418.395.000,00	359.933.605,98	58.461.394,02-
1210290741	CONTRIBUICAO DE SERVIDOR	418.395.000,00	418.395.000,00	359.933.605,98	58.461.394,02-
12102908	CONTRIBUICAO DE SERVIDOR	79.693.000,00	79.693.000,00	81.022.187,61	1.329.187,61
1210290841	CONTRIBUICAO DE SERVIDOR	79.693.000,00	79.693.000,00	81.022.187,61	1.329.187,61
12102909	CONTRIBUICAO DE SERVIDOR	24.965.000,00	24.965.000,00	23.560.449,92	1.404.550,08-
1210290941	CONTRIBUICAO DE SERVIDOR	24.965.000,00	24.965.000,00	23.560.449,92	1.404.550,08-
12102910	CONTRIBUICAO DE SERVIDOR	4.755.000,00	4.755.000,00	4.973.758,60	218.758,60
1210291041	CONTRIBUICAO DE SERVIDOR	4.755.000,00	4.755.000,00	4.973.758,60	218.758,60
12102911	CONTRIBUICAO DE PENSIONIS	9.258.000,00	9.258.000,00	10.285.260,46	1.027.260,46
1210291141	CONTRIBUICAO DE PENSIONI	9.258.000,00	9.258.000,00	10.285.260,46	1.027.260,46
12102912	CONTRIBUICAO DE PENSIONIS	1.763.000,00	1.763.000,00	387.821,49	1.375.178,51-

BALANÇO CONSOLIDADO DO ESTADO 2007 - GOVERNO DA BAHIA

ANEXO 10 DA LEI 4.320/64

COMPARATIVO DA RECEITA ORÇADA COM A ARRECADADA
POSIÇÃO ATÉ O MÊS DE DEZEMBRO DE 2007

GOVERNO DO ESTADO DA BAHIA - TODOS OS PODERES - ADM. DIRETA E INDIRETA

CÓDIGO	DESCRIÇÃO	VALOR ORÇADO	VALOR ATUALIZADO	VALOR ARRECADADO	DIFERENÇAS
1210291241	CONTRIBUICAO DE PENSIONI	1.763.000,00	1.763.000,00	387.821,49	1.375.178,51-
12102980	CONTRIBUICOES SEG.FACULTA	115.000,00	115.000,00	196.430,05	81.430,05
1210298041	CONTRIBUICOES SEG.FACULT	115.000,00	115.000,00	196.430,05	81.430,05
121046	COMPENSACAO PREVID.REG.GER	19.393.000,00	19.393.000,00	25.252.754,94	5.859.754,94
12104601	COMPENSACAO PREVIDENCIARI	19.393.000,00	19.393.000,00	25.252.754,94	5.859.754,94
1210460141	COMPENSACAO PREVIDENCIAR	19.393.000,00	19.393.000,00	25.252.754,94	5.859.754,94
121099	OUTRAS CONTRIBUICOES SOCIA	333.519.000,00	389.382.819,00	395.203.216,73	5.820.397,73
12109983	CONTRIBUICAO DE SERVIDOR	182.137.000,00	238.000.819,00	205.674.235,67	32.326.583,33-
1210998342	CONTRIBUICAO DE SERVIDOR	182.137.000,00	238.000.819,00	205.674.235,67	32.326.583,33-
12109984	CONTRIBUICAO DE SERVIDOR	44.001.000,00	44.001.000,00	56.857.639,96	12.856.639,96
1210998442	CONTRIBUICAO DE SERVIDOR	44.001.000,00	44.001.000,00	56.857.639,96	12.856.639,96
12109985	CONTRIBUICAO DE SERVIDOR	76.447.000,00	76.447.000,00	89.273.771,79	12.826.771,79
1210998542	CONTRIBUICAO DE SERVIDOR	76.447.000,00	76.447.000,00	89.273.771,79	12.826.771,79
12109986	CONTRIBUICAO DE SERVIDOR	16.982.000,00	16.982.000,00	27.811.878,43	10.829.878,43
1210998642	CONTRIBUICAO DE SERVIDOR	16.982.000,00	16.982.000,00	27.811.878,43	10.829.878,43
12109987	CONTRIBUICAO DE PENSIONIS	9.435.000,00	9.435.000,00	9.908.571,39	473.571,39
1210998742	CONTRIBUICAO DE PENSIONI	9.435.000,00	9.435.000,00	9.908.571,39	473.571,39
12109988	CONTRIBUICAO DE PENSIONIS	4.218.000,00	4.218.000,00	4.968.362,60	750.362,60
1210998842	CONTRIBUICAO DE PENSIONI	4.218.000,00	4.218.000,00	4.968.362,60	750.362,60
12109989	CONTRIBUICAO DE SEGURADO	299.000,00	299.000,00	708.756,89	409.756,89
1210998942	CONTRIBUICAO DE SEGURADO	299.000,00	299.000,00	708.756,89	409.756,89
13	RECEITA PATRIMONIAL	265.442.585,00	699.611.085,00	617.935.168,29	81.675.916,71-
131	RECEITAS IMOBILIARIAS	11.257.340,00	13.827.263,00	13.399.388,24	427.874,76-
1311	ALUGUEIS	4.690.549,00	4.690.549,00	3.395.727,95	1.294.821,05-
131180	ALUGUEIS DE CENTROS ESPORT	498.900,00	498.900,00	837.378,00	338.478,00
1311800040	ALUGUEIS DE CENTROS ESPO	498.900,00	498.900,00	837.378,00	338.478,00
131181	ALUGUEIS DE CENTROS CULTUR	165.770,00	165.770,00	228.303,20	62.533,20
1311810040	ALUGUEIS DE CENTROS CULT	165.770,00	165.770,00	228.303,20	62.533,20
131182	ALUGUEL DE ATRACACAO DAS E			575.317,86	575.317,86
1311820040	Aluguel de atracacao das			575.317,86	575.317,86
131199	OUTRAS RECEITAS DE ALUGUEI	4.025.879,00	4.025.879,00	1.754.728,89	2.271.150,11-
1311990000	OUTRAS RECEITAS DE ALUGU	147.870,00	147.870,00	148.455,63	585,63
1311990040	OUTRAS RECEITAS DE ALUGU	3.878.009,00	3.878.009,00	1.606.273,26	2.271.735,74-
1312	ARRENDAMENTOS	5.900.000,00	8.469.923,00	9.554.147,88	1.084.224,88
131299	OUTROS ARRENDAMENTOS	5.900.000,00	8.469.923,00	9.554.147,88	1.084.224,88
13129980	ARRENDAMENTOS DE TERMINAI	4.700.000,00	4.700.000,00	5.091.747,81	391.747,81
1312998040	ARRENDAMENTOS DE TERMINA	4.700.000,00	4.700.000,00	5.091.747,81	391.747,81
13129981	ARRENDAMENTOS JAZIDAS ARE	1.200.000,00	3.769.923,00	4.462.400,07	692.477,07
1312998140	ARRENDAMENTOS JAZIDAS AR	1.200.000,00	3.769.923,00	4.462.400,07	692.477,07
1315	TAXA DE OCUPACAO DE IMOVEIS	522.881,00	522.881,00	394.455,13	128.425,87-
131599	TAXA OCUPACAO RESIDENCIAS	522.881,00	522.881,00	394.455,13	128.425,87-
1315990040	OUTRAS TAXAS DE OCUPACAO	522.881,00	522.881,00	394.455,13	128.425,87-

BALANÇO CONSOLIDADO DO ESTADO 2007 - GOVERNO DA BAHIA

ANEXO 10 DA LEI 4.320/64

COMPARATIVO DA RECEITA ORÇADA COM A ARRECADADA
POSIÇÃO ATÉ O MÊS DE DEZEMBRO DE 2007

GOVERNO DO ESTADO DA BAHIA - TODOS OS PODERES - ADM. DIRETA E INDIRETA

CÓDIGO	DESCRIÇÃO	VALOR ORÇADO	VALOR ATUALIZADO	VALOR ARRECADADO	DIFERENÇAS
1319	OUTRAS RECEITAS IMOBILIARIA	143.910,00	143.910,00	55.057,28	88.852,72-
131999	DEMAIS RECEITAS IMOBILIARI	143.910,00	143.910,00	55.057,28	88.852,72-
1319990000	DEMAIS RECEITAS IMOBILIA	57.088,00	57.088,00	15.845,62	41.242,38-
1319990040	DEMAIS RECEITAS IMOBILIA	86.822,00	86.822,00	39.211,66	47.610,34-
132	RECEITAS DE VALORES MOBILIAR	245.456.245,00	245.984.723,00	115.391.638,09	130.593.084,91-
1321	JUROS DE TITULOS DE RENDA -	60.000,00	60.000,00	1.170,15	58.829,85-
132111	ACOES E COTAS DE SOCIEDADE			526,95	526,95
13211199	ACOES E COTAS DE SOCIEDAD			526,95	526,95
1321119940	Acoes e Cotas de Socieda			526,95	526,95
132199	OUTROS RENDIMENTOS DE TITU	60.000,00	60.000,00	643,20	59.356,80-
1321990040	OUTROS RENDIMENTOS DE TI	60.000,00	60.000,00	643,20	59.356,80-
1322	DIVIDENDOS	23.239.663,00	23.239.663,00	8.377.827,48	14.861.835,52-
132299	OUTROS DIVIDENDOS	23.239.663,00	23.239.663,00	8.377.827,48	14.861.835,52-
1322990000	OUTROS DIVIDENDOS	23.177.000,00	23.177.000,00	8.341.247,74	14.835.752,26-
1322990040	OUTROS DIVIDENDOS	62.663,00	62.663,00	36.579,74	26.083,26-
1325	REMUNERACAO DE DEPOSITOS BA	222.126.582,00	222.655.060,00	107.006.094,86	115.648.965,14-
132501	REMUNERACAO DE DEPOSITOS D	65.023.342,00	65.492.320,00	44.434.954,71	21.057.365,29-
13250103	AF FUNDO ESTADUAL DE SAUD	23.019.000,00	23.019.000,00	13.866.220,93	9.152.779,07-
1325010347	AF FUNDO ESTADUAL DE SAU	1.075.000,00	1.075.000,00	662.798,63	412.201,37-
1325010348	AF FUNDO ESTADUAL DE SAU	15.327.000,00	15.327.000,00	7.172.690,12	8.154.309,88-
1325010349	AF FUNDO ESTADUAL DE SAU	6.617.000,00	6.617.000,00	6.030.732,18	586.267,82-
13250104	REC.DE REMUN.DO RPPS-ART	600.000,00	600.000,00	1.129.040,60	529.040,60
1325010441	REC.DE REMUN.DO RPPS-ART	600.000,00	600.000,00	1.129.040,60	529.040,60
13250105	RDB DE REC.VINC.- MANUT.	705.000,00	705.000,00	2.788.132,88	2.083.132,88
1325010531	RDB DE REC.VINC.- MANUT.	705.000,00	705.000,00	2.788.132,88	2.083.132,88
13250110	RECEITA REMUN.DEP.BANC.RE			20.685,56	20.685,56
1325011011	REND DEP BANCARIOS AO FN			20.685,56	20.685,56
13250199	RECEITA REMUNER.OUTROS DE	40.699.342,00	41.168.320,00	26.630.874,74	14.537.445,26-
1325019904	RECEITA REMUNER.OUTROS D			514.012,39	514.012,39
1325019922	RECEITA REMUNER.OUTROS D			1.431.158,27	1.431.158,27
1325019925	RECEITA REMUNER.OUTROS D			286.358,50	286.358,50
1325019928	RECEITA REMUNER.OUTROS D	33.667.630,00	33.667.630,00	18.621.828,57	15.045.801,43-
1325019931	RECEITA REMUNER.OUTROS D	5.422.712,00	5.622.762,00	4.401.923,15	1.220.838,85-
1325019934	RECEITA REMUNER.OUTROS D			741,00	741,00
1325019935	RECEITA REMUNER.OUTROS D		268.388,00	53.951,86	214.436,14-
1325019937	RECEITA REMUNER.OUTROS D			18.621,70	18.621,70
1325019961	RECEITA REMUNER.OUTROS D	264.000,00	264.240,00	1.293.798,56	1.029.558,56
1325019963	RECEITA REMUNER.OUTROS D	1.200.000,00	1.200.000,00	3.305,65	1.196.694,35-
1325019964	RECEITA REMUNER.OUTROS D			998,23	998,23
1325019965	RECEITA REMUNER.OUTROS D		300,00	1.499,57	1.199,57
1325019966	RECEITA REMUNER.OUTROS D	145.000,00	145.000,00	2.677,29	142.322,71-
132502	REMUN.DEP.RECURSOS NAO VIN	157.103.240,00	157.162.740,00	62.571.140,15	94.591.599,85-

BALANÇO CONSOLIDADO DO ESTADO 2007 - GOVERNO DA BAHIA

ANEXO 10 DA LEI 4.320/64

COMPARATIVO DA RECEITA ORÇADA COM A ARRECADADA
POSIÇÃO ATÉ O MÊS DE DEZEMBRO DE 2007

GOVERNO DO ESTADO DA BAHIA - TODOS OS PODERES - ADM. DIRETA E INDIRETA

CÓDIGO	DESCRIÇÃO	VALOR ORÇADO	VALOR ATUALIZADO	VALOR ARRECADADO	DIFERENÇAS
13250280	RENDIMENTO APLICACAO DEFE			66.612,65	66.612,65
1325028000	RENDIMENTO APLICACAO DEF			64.384,75	64.384,75
1325028013	RENDIMENTO APLICACAO DEF			2.227,90	2.227,90
13250281	RDB FONTE 00			285.397,75	285.397,75
1325028100	RDB FONTE 00			281.918,40	281.918,40
1325028113	RDB - Ministerio Publico			3.479,35	3.479,35
13250299	REMUNER. OUTROS DEP. DE R	157.103.240,00	157.162.740,00	62.219.129,75	94.943.610,25-
1325029900	REMUNER. OUTROS DEP. DE	154.333.000,00	154.392.500,00	55.360.909,54	99.031.590,46-
1325029940	REMUNER. OUTROS DEP. DE	2.770.240,00	2.770.240,00	6.858.220,21	4.087.980,21
1329	OUTRAS RECEITAS DE VALORES	30.000,00	30.000,00	6.545,60	23.454,40-
132980	OUTRAS RECEITAS DE ALUGUEL	30.000,00	30.000,00	6.545,60	23.454,40-
1329800040	OUTRAS RECEITAS DE ALUGU	30.000,00	30.000,00	6.545,60	23.454,40-
133	RECEITAS DE CONCESSOES E PER	4.200.000,00	4.200.000,00	2.521.026,22	1.678.973,78-
1332	REC.CONCESSOES PERMISSOES-E	4.200.000,00	4.200.000,00	2.521.026,22	1.678.973,78-
133202	RECEITA OUTORGA DIREITOS U	4.200.000,00	4.200.000,00	2.521.026,22	1.678.973,78-
1332020040	RECEITA OUTORGA DIREITOS	4.200.000,00	4.200.000,00	2.521.026,22	1.678.973,78-
139	OUTRAS RECEITAS PATRIMONIAIS	4.529.000,00	435.599.099,00	486.623.115,74	51.024.016,74
139099	DEMAIS RECEITAS PATRIMONIA	4.529.000,00	435.599.099,00	486.623.115,74	51.024.016,74
1390990000	DEMAIS RECEITAS PATRIMON		431.070.099,00	485.000.000,00	53.929.901,00
1390990040	DEMAIS RECEITAS PATRIMON	4.529.000,00	4.529.000,00	1.623.115,74	2.905.884,26-
14	RECEITA AGROPECUARIA	1.520.000,00	1.520.000,00	36.473,65	1.483.526,35-
141	RECEITA DA PRODUCAO VEGETAL	10.000,00	10.000,00	13.257,58	3.257,58
14100080	RECEITA DA PRODUCAO VEGET	10.000,00	10.000,00	13.257,58	3.257,58
1410008040	RECEITA DA PRODUCAO VEGE	10.000,00	10.000,00	13.257,58	3.257,58
142	RECEITA DA PRODUCAO ANIMAL E	1.187.000,00	1.187.000,00	23.216,07	1.163.783,93-
14200080	RECEITA DA PRODUCAO ANIMA	1.187.000,00	1.187.000,00	23.216,07	1.163.783,93-
1420008040	RECEITA DA PRODUCAO ANIM	1.187.000,00	1.187.000,00	23.216,07	1.163.783,93-
149	OUTRAS RECEITAS AGROPECUARIA	323.000,00	323.000,00		323.000,00-
149099	DEMAIS REC.AGROPECUARIAS-A	323.000,00	323.000,00		323.000,00-
1490990040	DEMAIS REC.AGROPECUARIAS	323.000,00	323.000,00		323.000,00-
15	RECEITA INDUSTRIAL	100.000,00	100.000,00		100.000,00-
152	RECEITA DA INDUSTRIA DE TRAN	100.000,00	100.000,00		100.000,00-
152099	OUTRAS REC.IND.TRANSFORMAC	100.000,00	100.000,00		100.000,00-
1520990040	OUTRAS REC.IND.TRANSFORM	100.000,00	100.000,00		100.000,00-
16	RECEITA DE SERVICOS	78.244.827,00	80.914.166,00	57.601.168,29	23.312.997,71-
160001	SERVICOS COMERCIAIS	4.898.540,00	4.898.540,00	1.954.785,40	2.943.754,60-
16000101	SERVICOS DE COMERCIALIZAC	24.426,00	24.426,00	150.273,24	125.847,24
1600010140	SERVICOS DE COMERCIALIZA	24.426,00	24.426,00	150.273,24	125.847,24
16000102	SERV.COM.LIVROS PERIOD.MA	1.914.114,00	1.914.114,00	334.100,51	1.580.013,49-
1600010240	SERV.COM.LIVROS PERIOD.M	1.914.114,00	1.914.114,00	334.100,51	1.580.013,49-
16000180	SERVICOS DE COMERCIALIZAC	620.000,00	620.000,00	244.142,27	375.857,73-
1600018040	SERVICOS DE COMERCIALIZA	620.000,00	620.000,00	244.142,27	375.857,73-

BALANÇO CONSOLIDADO DO ESTADO 2007 - GOVERNO DA BAHIA

ANEXO 10 DA LEI 4.320/64

COMPARATIVO DA RECEITA ORÇADA COM A ARRECADADA
POSIÇÃO ATÉ O MÊS DE DEZEMBRO DE 2007

GOVERNO DO ESTADO DA BAHIA - TODOS OS PODERES - ADM. DIRETA E INDIRETA

CÓDIGO	DESCRIÇÃO	VALOR ORÇADO	VALOR ATUALIZADO	VALOR ARRECADADO	DIFERENÇAS
16000181	SERVICOS LOC.VENDAS FITAS	25.000,00	25.000,00	7.847,40	17.152,60-
1600018140	SERVICOS LOC.VENDAS FITA	25.000,00	25.000,00	7.847,40	17.152,60-
16000199	OUTROS SERVICOS COMERCIAI	2.315.000,00	2.315.000,00	1.218.421,98	1.096.578,02-
1600019940	OUTROS SERVICOS COMERCIA	2.315.000,00	2.315.000,00	1.218.421,98	1.096.578,02-
160002	SERVICOS FINANCEIROS	3.193.000,00	3.193.000,00	1.591.283,27	1.601.716,73-
16000201	SERVICOS DE JUROS DE EMPR	3.193.000,00	3.193.000,00	1.591.283,27	1.601.716,73-
1600020113	SERVICOS DE JUROS DE EMP	3.193.000,00	3.193.000,00	1.489.195,23	1.703.804,77-
1600020140	Servicos de Juros de Emp			102.088,04	102.088,04
160005	SERVICOS DE SAUDE	12.025.000,00	12.032.593,00	9.410.452,09	2.622.140,91-
16000580	SERVICOS DE HEMATOLOGIA E	12.000.000,00	12.007.593,00	9.394.696,10	2.612.896,90-
1600058040	SERVICOS DE HEMATOLOGIA	12.000.000,00	12.007.593,00	9.394.696,10	2.612.896,90-
16000599	OUTROS SERVICOS DE SAUDE	25.000,00	25.000,00	15.755,99	9.244,01-
1600059940	OUTROS SERVICOS DE SAUDE	25.000,00	25.000,00	15.755,99	9.244,01-
160011	SERVICOS DE METROLOGIA E C	1.005.000,00	2.024.420,00	1.323.139,07	701.280,93-
16001101	SERVICOS DE METROLOGIA CE	1.005.000,00	2.024.420,00	1.323.139,07	701.280,93-
1600110140	SERVICOS DE METROLOGIA C	1.005.000,00	2.024.420,00	1.323.139,07	701.280,93-
160012	SERVICOS TECNOLOGICOS	523.892,00	523.892,00	1.049.097,93	525.205,93
16001280	SERVICOS ANALISES ENSAIOS	523.892,00	523.892,00	1.049.097,93	525.205,93
1600128040	SERVICOS ANALISES ENSAIO	523.892,00	523.892,00	1.049.097,93	525.205,93
160013	SERVICOS ADMINISTRATIVOS	13.801.760,00	13.941.086,00	16.691.157,86	2.750.071,86
16001301	SERVICOS DE INSCRICAO EM	5.059.177,00	5.181.977,00	8.068.144,14	2.886.167,14
1600130100	SERVICOS DE INSCRICAO EM	1.753.890,00	1.753.890,00	856.158,20	897.731,80-
1600130113	SERVICOS DE INSCRICAO EM	950.000,00	1.072.800,00	934.110,85	138.689,15-
1600130140	SERVICOS DE INSCRICAO EM	2.355.287,00	2.355.287,00	6.277.875,09	3.922.588,09
16001302	SERVICOS DE VENDA DE EDIT	951.087,00	951.087,00	177.905,70	773.181,30-
1600130200	SERVICOS DE VENDA DE EDI	141.105,00	141.105,00	4.621,00	136.484,00-
1600130240	SERVICOS DE VENDA DE EDI	809.982,00	809.982,00	173.284,70	636.697,30-
16001307	SERVICOS DE FOTOCOPIAS E/	15.000,00	15.000,00	14.053,42	946,58-
1600130740	SERVICOS DE FOTOCOPIAS E	15.000,00	15.000,00	14.053,42	946,58-
16001399	OUTROS SERVICOS ADM-ADM.I	7.776.496,00	7.793.022,00	8.431.054,60	638.032,60
1600139913	OUTROS SERVICOS ADM-ADM.	2.086.000,00	2.086.000,00		2.086.000,00-
1600139940	OUTROS SERVICOS ADM-ADM.	5.690.496,00	5.707.022,00	8.431.054,60	2.724.032,60
160016	SERVICOS EDUCACIONAIS	20.496.275,00	20.496.275,00	3.361.378,07	17.134.896,93-
16001680	INSCRICAO E MENSALIDADE D	18.004.108,00	18.004.108,00	3.285.394,88	14.718.713,12-
1600168040	INSCRICAO E MENSALIDADE	18.004.108,00	18.004.108,00	3.285.394,88	14.718.713,12-
16001699	DEMAIS SERV.EDUC.-ADM.IND	2.492.167,00	2.492.167,00	75.983,19	2.416.183,81-
1600169940	DEMAIS SERV.EDUC.-ADM.IN	2.492.167,00	2.492.167,00	75.983,19	2.416.183,81-
160019	SERVICOS RECREATIVOS E CUL	1.009.230,00	1.009.230,00	2.252.307,61	1.243.077,61
16001980	INGRESSO PARA ACESSO A ES	750.230,00	750.230,00	1.360.194,45	609.964,45
1600198040	INGRESSO PARA ACESSO A E	750.230,00	750.230,00	1.360.194,45	609.964,45
16001981	INSCRICAO MENS. EM CURSOS	259.000,00	259.000,00	892.113,16	633.113,16
1600198140	INSCRICAO MENS. EM CURSO	259.000,00	259.000,00	892.113,16	633.113,16

BALANÇO CONSOLIDADO DO ESTADO 2007 - GOVERNO DA BAHIA

ANEXO 10 DA LEI 4.320/64

COMPARATIVO DA RECEITA ORÇADA COM A ARRECADADA
POSIÇÃO ATÉ O MÊS DE DEZEMBRO DE 2007

GOVERNO DO ESTADO DA BAHIA - TODOS OS PODERES - ADM. DIRETA E INDIRETA

CÓDIGO	DESCRIÇÃO	VALOR ORÇADO	VALOR ATUALIZADO	VALOR ARRECADADO	DIFERENÇAS
160020	SERV. DE CONSULT. ASSIST.	5.798.000,00	5.798.000,00	2.682.322,60	3.115.677,40-
1600200040	SERV. DE CONSULT. ASSIST	5.798.000,00	5.798.000,00	2.682.322,60	3.115.677,40-
160024	SERVICOS DE REGISTRO DE CO	8.136.000,00	9.639.000,00	10.564.172,74	925.172,74
1600240040	SERVICOS DE REGISTRO DE	8.136.000,00	9.639.000,00	10.564.172,74	925.172,74
160026	SERVICOS DE FORNECIMENTO D	1.000.000,00	1.000.000,00		1.000.000,00-
16002681	SERVICO DE USO DAS AGUAS	1.000.000,00	1.000.000,00		1.000.000,00-
1600268143	SERVICO DE USO DAS AGUAS	1.000.000,00	1.000.000,00		1.000.000,00-
160027	SERVICOS DE PERFURACAO E I	4.000.000,00	4.000.000,00	816.439,85	3.183.560,15-
1600270040	SERVICOS DE PERFURACAO E	4.000.000,00	4.000.000,00	816.439,85	3.183.560,15-
160028	SERVICOS DE GEOPROCESSAMEN	300.000,00	300.000,00		300.000,00-
1600280040	SERVICOS DE GEOPROCESSAM	300.000,00	300.000,00		300.000,00-
160099	OUTROS SERVICOS	2.058.130,00	2.058.130,00	5.904.631,80	3.846.501,80
1600990000	OUTROS SERVICOS	120.668,00	120.668,00	1.906.481,68	1.785.813,68
1600990040	OUTROS SERVICOS	1.937.462,00	1.937.462,00	3.998.150,12	2.060.688,12
17	TRANSFERENCIAS CORRENTES	5.794.920.575,00	6.037.044.405,00	6.032.274.117,43	4.770.287,57-
172	TRANSFERENCIAS INTERGOVERNAM	5.598.481.616,00	5.830.314.373,00	5.947.163.234,43	116.848.861,43
1721	TRANSFERENCIAS DA UNIAO	4.905.243.616,00	5.007.006.904,00	5.110.694.453,57	103.687.549,57
172101	PARTICIPACAO NA RECEITA DA	3.806.552.370,00	3.825.705.658,00	4.006.984.056,72	181.278.398,72
17210101	COTA-PARTE DO FPE - TESOU	3.473.530.370,00	3.478.183.658,00	3.638.385.018,80	160.201.360,80
1721010100	COTA-PARTE DO FPE - TESO	2.099.478.133,00	2.139.917.985,00	2.292.182.562,22	152.264.577,22
1721010101	COTA-PARTE DO FPE - TESO	71.836.000,00	52.969.170,00		52.969.170,00-
1721010107	COTA-PARTE DO FPE - TESO	578.690.160,00	578.690.160,00	611.279.366,00	32.589.206,00
1721010114	COTA-PARTE DO FPE - TESO	289.692.433,00	289.692.433,00	298.316.888,33	8.624.455,33
1721010130	COTA-PARTE DO FPE - TESO	416.823.644,00	416.823.644,00	436.606.202,25	19.782.558,25
1721010139	COTA-PARTE DO FPE - TESO	17.010.000,00	90.266,00		90.266,00-
17210112	COTA-PARTE IPI - TESOURO	198.487.000,00	212.987.000,00	249.306.209,07	36.319.209,07
1721011200	COTA-PARTE IPI - TESOURO	93.785.107,00	93.785.107,00	117.797.183,96	24.012.076,96
1721011206	COTA-PARTE IPI - TESOURO	49.621.750,00	64.121.750,00	62.326.552,27	1.795.197,73-
1721011207	COTA-PARTE IPI - TESOURO	24.800.951,00	24.800.951,00	31.250.455,61	6.449.504,61
1721011214	COTA-PARTE IPI - TESOURO	12.415.362,00	12.415.362,00	15.494.458,41	3.079.096,41
1721011230	COTA-PARTE IPI - TESOURO	17.863.830,00	17.863.830,00	22.437.558,82	4.573.728,82
17210113	COTA-PARTE DA CONTRIB.INT	100.901.000,00	100.901.000,00	119.291.944,06	18.390.944,06
1721011317	COTA-PARTE DA CONTRIB.IN	100.901.000,00	100.901.000,00	119.291.944,06	18.390.944,06
17210114	COTA-PARTE CONTRIB.INTERV	33.634.000,00	33.634.000,00		33.634.000,00-
1721011417	COTA-PARTE CONTRIB.INTER	33.634.000,00	33.634.000,00		33.634.000,00-
17210132	Cota-Parte IOF - Rec. Liv			884,79	884,79
1721013200	Cota-Parte IOF - Rec. Li			884,79	884,79
1721013214	Cota-Parte IOF - Educaca				
1721013230	Cota-Parte IOF - Saude				
172122	TRANSF.COMPENSACAO FINANC.	252.485.000,00	252.485.000,00	222.148.759,54	30.336.240,46-
17212211	COTA-PARTE DA COMP. FINAN	50.496.910,00	50.496.910,00	53.828.875,43	3.331.965,43
1721221109	COTA-PARTE DA COMP. FINA	50.496.910,00	50.496.910,00	53.828.875,43	3.331.965,43

BALANÇO CONSOLIDADO DO ESTADO 2007 - GOVERNO DA BAHIA

ANEXO 10 DA LEI 4.320/64

COMPARATIVO DA RECEITA ORÇADA COM A ARRECADADA
POSIÇÃO ATÉ O MÊS DE DEZEMBRO DE 2007

GOVERNO DO ESTADO DA BAHIA - TODOS OS PODERES - ADM. DIRETA E INDIRETA

CÓDIGO	DESCRIÇÃO	VALOR ORÇADO	VALOR ATUALIZADO	VALOR ARRECADADO	DIFERENÇAS
17212220	COTA-PARTE DA COMP.FINANC	5.049.691,00	5.049.691,00	3.042.994,30	2.006.696,70-
1721222009	COTA-PARTE DA COMP.FINAN	5.049.691,00	5.049.691,00	3.042.994,30	2.006.696,70-
17212230	CT-PARTE ROYALTIES-COMP.F	196.938.399,00	196.938.399,00	165.276.889,81	31.661.509,19-
1721223009	CT-PARTE ROYALTIES-COMP.	196.938.399,00	196.938.399,00	165.276.889,81	31.661.509,19-
172133	TRANSF.RECURSOS DO SUS-REP	576.000.000,00	653.022.000,00	672.309.729,01	19.287.729,01
17213301	TRANSFERENCIAS SUS - REDE	72.000.000,00	72.000.000,00		72.000.000,00-
1721330148	TRANSFERENCIAS SUS - RED	72.000.000,00	72.000.000,00		72.000.000,00-
17213302	TRANSFERENCIAS SUS - REDE	72.000.000,00	72.000.000,00		72.000.000,00-
1721330248	TRANSFERENCIAS SUS - RED	72.000.000,00	72.000.000,00		72.000.000,00-
17213303	TRANSF.SUS-REDE PROPRIA A	12.000.000,00	12.000.000,00		12.000.000,00-
1721330348	TRANSF.SUS-REDE PROPRIA	12.000.000,00	12.000.000,00		12.000.000,00-
17213399	OUTRAS TRANSFERENCIAS SUS	420.000.000,00	497.022.000,00	672.309.729,01	175.287.729,01
1721339948	OUTRAS TRANSFERENCIAS SU	324.000.000,00	401.022.000,00	589.313.698,48	188.291.698,48
1721339949	OUTRAS TRANSFERENCIAS SU	96.000.000,00	96.000.000,00	82.996.030,53	13.003.969,47-
172134	TRANSFERENCIAS DO FNAS - V	19.412.000,00	19.412.000,00	3.441.038,78	15.970.961,22-
1721340011	TRANSFERENCIAS DO FNAS -	19.412.000,00	19.412.000,00	3.441.038,78	15.970.961,22-
172135	TRANSFERENCIAS DE RECURSOS	129.302.000,00	134.890.000,00	89.827.891,93	45.062.108,07-
17213501	TRANSFERENCIA DO SALARIO-	36.172.000,00	41.760.000,00	48.210.203,43	6.450.203,43
1721350108	TRANSFERENCIA DO SALARIO	36.172.000,00	41.760.000,00	48.210.203,43	6.450.203,43
17213502	TRANSF.DIRETAS FNDE REFER	6.000.000,00	6.000.000,00	41.617.688,50	35.617.688,50
1721350222	TRANSF.DIRETAS FNDE REFE	6.000.000,00	6.000.000,00	41.617.688,50	35.617.688,50
17213503	TRANSF.DIR.FNDE REFER.PRO	32.410.000,00	32.410.000,00		32.410.000,00-
1721350322	TRANSF.DIR.FNDE REFER.PR	32.410.000,00	32.410.000,00		32.410.000,00-
17213599	OUTRAS TRANSF. DIRETAS DO	54.720.000,00	54.720.000,00		54.720.000,00-
1721359922	OUTRAS TRANSF. DIRETAS D	54.720.000,00	54.720.000,00		54.720.000,00-
172136	TRANSF.FINANCEIRA DO ICMS-	56.938.683,00	56.938.683,00	54.356.152,54	2.582.530,46-
1721360000	TRANSF.FINANCEIRA DO ICM	35.871.370,00	35.871.370,00	34.244.376,10	1.626.993,90-
1721360007	TRANSF.FINANCEIRA DO ICM	9.485.985,00	9.485.985,00	9.812.191,43	326.206,43
1721360014	TRANSF.FINANCEIRA DO ICM	4.748.686,00	4.748.686,00	3.776.846,67	971.839,33-
1721360030	TRANSF.FINANCEIRA DO ICM	6.832.642,00	6.832.642,00	6.522.738,34	309.903,66-
172199	OUTRAS TRANSFERENCIAS DA U	64.553.563,00	64.553.563,00	61.626.825,05	2.926.737,95-
1721990000	OUTRAS TRANSFERENCIAS DA	64.553.563,00	64.553.563,00	61.626.825,05	2.926.737,95-
1724	TRANSFERENCIAS MULTIGOVERNA	693.238.000,00	823.307.469,00	836.468.780,86	13.161.311,86
172401	TRANSFERENCIAS DO FUNDEB -	693.238.000,00	727.438.000,00	728.594.670,98	1.156.670,98
1724010007	TRANSFERENCIAS DO FUNDEB	693.238.000,00	727.438.000,00	728.594.670,98	1.156.670,98
172402	TRANSF. DE RECURSOS DA COM		95.869.469,00	107.874.109,88	12.004.640,88
1724020007	COMPLEMENTACAO DE RECURS		95.869.469,00	107.874.109,88	12.004.640,88
173	TRANSFERENCIAS DE INSTITUICO			17.300,00	17.300,00
173099	OUTRAS TRANSFERENCIAS DE I			17.300,00	17.300,00
1730990040	Outras transferencias de			17.300,00	17.300,00
174	TRANSFERENCIAS DO EXTERIOR	1.220.000,00	1.230.000,00	70.572,69	1.159.427,31-
174099	TRANSFERENCAIS DO EXTERIOR	1.220.000,00	1.230.000,00	70.572,69	1.159.427,31-

BALANÇO CONSOLIDADO DO ESTADO 2007 - GOVERNO DA BAHIA

ANEXO 10 DA LEI 4.320/64

COMPARATIVO DA RECEITA ORÇADA COM A ARRECADADA
POSIÇÃO ATÉ O MÊS DE DEZEMBRO DE 2007

GOVERNO DO ESTADO DA BAHIA - TODOS OS PODERES - ADM. DIRETA E INDIRETA

CÓDIGO	DESCRIÇÃO	VALOR ORÇADO	VALOR ATUALIZADO	VALOR ARRECADADO	DIFERENÇAS
1740990037	OUTRAS TRANSFERENCIAS DO	1.000.000,00	1.000.000,00		1.000.000,00-
1740990066	OUTRAS TRANSFERENCIAS DO	220.000,00	230.000,00	70.572,69	159.427,31-
176	TRANSFERENCIAS DE CONVENIOS	195.218.959,00	205.500.032,00	85.023.010,31	120.477.021,69-
1761	TRANSF. DE CONV. DA UNIAO E	180.085.047,00	184.696.517,00	76.563.144,40	108.133.372,60-
176101	TRANSFERENCIAS DE CONVENIO	14.900.000,00	15.703.710,00	9.187.191,56	6.516.518,44-
1761010047	TRANSFERENCIAS DE CONVEN	10.000.000,00	10.000.000,00	350.717,67	9.649.282,33-
1761010061	TRANSFERENCIAS DE CONVEN	4.900.000,00	5.703.710,00	8.836.473,89	3.132.763,89
176102	CONVENIOS UNIAO DEST.PROGR	5.093.000,00	5.093.000,00	368.899,32	4.724.100,68-
1761020031	CONVENIOS UNIAO DEST.PRO	5.093.000,00	5.093.000,00	368.899,32	4.724.100,68-
176103	TRANSF.CONV.DA UNIAO DEST.	200.000,00	200.000,00	11.706.973,09	11.506.973,09
1761030012	TRANSFERENCIAS DE RECURS	200.000,00	200.000,00		200.000,00-
1761030031	TRANSF.DE CONVENIO PARA			11.706.973,09	11.706.973,09
176199	OUTRAS TRANSFERENCIAS DE C	159.892.047,00	163.699.807,00	55.300.080,43	108.399.726,57-
17619980	TRANSF.DE REC.DA UNIAO PA	2.833.000,00	2.833.000,00	2.873.564,71	40.564,71
1761998046	TRANSF.DE REC.DA UNIAO P	2.833.000,00	2.833.000,00	2.873.564,71	40.564,71
17619990	TRANSF. DE OUTROS CONVENI	157.059.047,00	160.866.807,00	52.426.515,72	108.440.291,28-
1761999031	TRANSF. DE OUTROS CONVEN	116.895.962,00	117.358.962,00	15.662.537,97	101.696.424,03-
1761999061	TRANSF. DE OUTROS CONVEN	40.163.085,00	43.507.845,00	36.763.977,75	6.743.867,25-
1762	TRANSF.CONV.ESTADOS DISTR.F	400.000,00	485.603,00	85.603,21	399.999,79-
176299	OUTRAS TRANSFERENCIAS DE C	400.000,00	485.603,00	85.603,21	399.999,79-
1762990062	OUTRAS TRANSFERENCIAS DE	400.000,00	485.603,00	85.603,21	399.999,79-
1763	TRANSF.CONVENIOS MUNICIPIOS	7.129.320,00	12.688.320,00	7.921.412,50	4.766.907,50-
176399	OUTRAS TRANSFERENCIAS DE C	7.129.320,00	12.688.320,00	7.921.412,50	4.766.907,50-
1763990033	OUTRAS TRANSFERENCIAS DE	350.000,00	350.000,00	22.000,00	328.000,00-
1763990063	OUTRAS TRANSFERENCIAS DE	6.779.320,00	12.338.320,00	7.899.412,50	4.438.907,50-
1764	TRANSF.CONVENIOS INSTITUICO	5.604.592,00	5.629.592,00	452.850,20	5.176.741,80-
176499	TRANSF.INSTITUICOES PRIVAD	5.604.592,00	5.629.592,00	452.850,20	5.176.741,80-
1764990034	OUTROS CONVENIOS DE INST	3.695.000,00	3.695.000,00		3.695.000,00-
1764990064	OUTROS CONVENIOS DE INST	1.811.592,00	1.811.592,00	427.850,20	1.383.741,80-
1764990065	OUTROS CONVENIOS DE INST	98.000,00	123.000,00	25.000,00	98.000,00-
1765	TRANSFERENCIAS DE CONVENIOS	2.000.000,00	2.000.000,00		2.000.000,00-
176599	OUTRAS TRANSFERENCIAS DE C	2.000.000,00	2.000.000,00		2.000.000,00-
1765990037	OUTRAS TRANSFERENCIAS DE	2.000.000,00	2.000.000,00		2.000.000,00-
19	OUTRAS RECEITAS CORRENTES	967.554.795,00	1.092.408.506,00	479.067.985,04	613.340.520,96-
191	MULTAS E JUROS DE MORA	137.455.803,00	137.455.803,00	105.590.110,93	31.865.692,07-
1911	MULTAS E JUROS DE MORA DOS	110.339.676,00	110.339.676,00	79.726.244,20	30.613.431,80-
191120	MULTAS J.MORA IMP.T."CAUSA	77.000,00	77.000,00	234.165,08	157.165,08
19112001	MULTAS E JUROS DE MORA DO	74.859,00	74.859,00	1.613,01	73.245,99-
1911200100	MULTAS E JUROS DE MORA D	47.161,00	47.161,00	1.613,01	45.547,99-
1911200107	MULTAS E JUROS DE MORA D	4.986,00	4.986,00		4.986,00-
1911200114	MULTAS E JUROS DE MORA D	13.729,00	13.729,00		13.729,00-
1911200130	MULTAS E JUROS DE MORA D	8.983,00	8.983,00		8.983,00-

BALANÇO CONSOLIDADO DO ESTADO 2007 - GOVERNO DA BAHIA

ANEXO 10 DA LEI 4.320/64

COMPARATIVO DA RECEITA ORÇADA COM A ARRECADADA
POSIÇÃO ATÉ O MÊS DE DEZEMBRO DE 2007

GOVERNO DO ESTADO DA BAHIA - TODOS OS PODERES - ADM. DIRETA E INDIRETA

CÓDIGO	DESCRIÇÃO	VALOR ORÇADO	VALOR ATUALIZADO	VALOR ARRECADADO	DIFERENÇAS
19112003	MULTAS POR INFRAÇÃO AO RE	2.141,00	2.141,00	232.552,07	230.411,07
1911200300	MULTAS POR INFRAÇÃO AO R	1.348,00	1.348,00	146.512,72	145.164,72
1911200307	MULTAS POR INFRAÇÃO AO R	143,00	143,00	12.324,45	12.181,45
1911200314	MULTAS POR INFRAÇÃO AO R	393,00	393,00	45.810,28	45.417,28
1911200330	MULTAS POR INFRAÇÃO AO R	257,00	257,00	27.904,62	27.647,62
191135	MULTAS J.MORA TPP FISC.SAN	12.448,00	12.448,00	0,11	12.447,89-
1911350038	MULTAS JUROS DE MORA DA	12.448,00	12.448,00	0,11	12.447,89-
191141	MULTAS E JUROS DE MORA DO	4.422.000,00	4.422.000,00	8.450.010,16	4.028.010,16
19114101	MULTAS E JUROS DE MORA DO	2.181.908,00	2.181.908,00	4.225.006,99	2.043.098,99
1911410100	MULTAS E JUROS DE MORA D	1.374.602,00	1.374.602,00	2.661.765,75	1.287.163,75
1911410107	MULTAS E JUROS DE MORA D	145.315,00	145.315,00	271.603,66	126.288,66
1911410114	MULTAS E JUROS DE MORA D	400.162,00	400.162,00	784.640,79	384.478,79
1911410130	MULTAS E JUROS DE MORA D	261.829,00	261.829,00	506.996,79	245.167,79
19114102	MULTAS E JUROS DE MORA DO	2.181.908,00	2.181.908,00	4.225.003,17	2.043.095,17
1911410203	MULTAS E JUROS DE MORA D	2.181.908,00	2.181.908,00	4.225.003,17	2.043.095,17
19114103	MULTAS POR INFRAÇÃO AO RE	58.184,00	58.184,00		58.184,00-
1911410300	MULTAS POR INFRAÇÃO AO R	36.656,00	36.656,00		36.656,00-
1911410307	MULTAS POR INFRAÇÃO AO R	3.875,00	3.875,00		3.875,00-
1911410314	MULTAS POR INFRAÇÃO AO R	10.671,00	10.671,00		10.671,00-
1911410330	MULTAS POR INFRAÇÃO AO R	6.982,00	6.982,00		6.982,00-
191142	MULTAS E JUROS DE MORA DO	102.088.771,00	102.088.771,00	69.794.051,67	32.294.719,33-
19114201	ACRESCIMO MORATORIO JUROS	51.740.753,00	51.740.753,00	52.157.511,29	416.758,29
1911420100	ACRESCIMO MORATORIO JURO	32.596.675,00	32.596.675,00	32.859.282,71	262.607,71
1911420107	ACRESCIMO MORATORIO JURO	8.620.009,00	8.620.009,00	8.598.301,28	21.707,72-
1911420114	ACRESCIMO MORATORIO JURO	4.315.179,00	4.315.179,00	4.441.042,89	125.863,89
1911420130	ACRESCIMO MORATORIO JURO	6.208.890,00	6.208.890,00	6.258.884,41	49.994,41
19114202	MULTAS E JUROS DE MORA DO	17.246.918,00	17.246.918,00	17.385.821,94	138.903,94
1911420202	MULTAS E JUROS DE MORA D	17.246.918,00	17.246.918,00	17.385.821,94	138.903,94
19114203	MULTAS INFRAÇÃO REGULAMEN	32.893.100,00	32.893.100,00	120.303,48	32.772.796,52-
1911420300	MULTAS INFRAÇÃO REGULAME	20.722.653,00	20.722.653,00	75.792,41	20.646.860,59-
1911420307	MULTAS INFRAÇÃO REGULAME	5.479.990,00	5.479.990,00	19.859,95	5.460.130,05-
1911420314	MULTAS INFRAÇÃO REGULAME	2.743.285,00	2.743.285,00	10.214,89	2.733.070,11-
1911420330	MULTAS INFRAÇÃO REGULAME	3.947.172,00	3.947.172,00	14.436,23	3.932.735,77-
19114280	MULTAS E JUROS DE MORA DO	182.104,00	182.104,00	130.414,96	51.689,04-
1911428028	MULTAS E JUROS DE MORA D	182.104,00	182.104,00	130.414,96	51.689,04-
19114281	MULTAS POR INFRAÇÃO AO RE	25.896,00	25.896,00		25.896,00-
1911428128	MULTAS POR INFRAÇÃO AO R	25.896,00	25.896,00		25.896,00-
191199	MULTAS E JUROS DE MORA DE	3.739.457,00	3.739.457,00	1.248.017,18	2.491.439,82-
19119980	MULTAS E JUROS DE MORA DA	1.322.553,00	1.322.553,00	246.023,41	1.076.529,59-
1911998016	MULTAS E JUROS DE MORA D	1.322.553,00	1.322.553,00	246.023,41	1.076.529,59-
19119981	MULTAS E JUROS DE MORA DA	151.034,00	151.034,00		151.034,00-
1911998100	MULTAS E JUROS DE MORA D	151.034,00	151.034,00		151.034,00-

BALANÇO CONSOLIDADO DO ESTADO 2007 - GOVERNO DA BAHIA

ANEXO 10 DA LEI 4.320/64

COMPARATIVO DA RECEITA ORÇADA COM A ARRECADADA
POSIÇÃO ATÉ O MÊS DE DEZEMBRO DE 2007

GOVERNO DO ESTADO DA BAHIA - TODOS OS PODERES - ADM. DIRETA E INDIRETA

CÓDIGO	DESCRIÇÃO	VALOR ORÇADO	VALOR ATUALIZADO	VALOR ARRECADADO	DIFERENÇAS
19119982	MULTAS E JUROS DE MORA DA	2.235.564,00	2.235.564,00	960.033,22	1.275.530,78-
1911998210	MULTAS E JUROS DE MORA D	2.235.564,00	2.235.564,00	960.033,22	1.275.530,78-
19119983	MULTAS JUROS MORA DAS TPP	67,00	67,00	319,88	252,88
1911998300	MULTAS JUROS MORA DAS TP	67,00	67,00		67,00-
1911998318	MULTA E JUROS DE MORA TA			319,88	319,88
19119985	MULTAS JUROS MORA EMOL.E			20.216,52	20.216,52
1911998520	MULTA E JUROS DE EMOLUME			20.216,52	20.216,52
19119986	MULTAS E JUROS DE MORA DA	27.447,00	27.447,00	2.108,83	25.338,17-
1911998616	MULTAS E JUROS DE MORA D	27.447,00	27.447,00	2.108,83	25.338,17-
19119988	MULTAS E JUROS DE MORA DA	2.792,00	2.792,00	51,48	2.740,52-
1911998800	MULTAS E JUROS DE MORA D	2.792,00	2.792,00	51,48	2.740,52-
19119999	TPS E TPP OUTRAS TAXAS AC			19.263,84	19.263,84
1911999900	TPS E TPP OUTRAS TAXAS A			15.381,94	15.381,94
1911999913	MULTAS DE JUROS DE OUTRO			3.881,90	3.881,90
1913	MULTAS JUROS DE MORA DA DIV	12.387.230,00	12.387.230,00	8.234.765,95	4.152.464,05-
191315	MULTAS E JUROS DE MORA DA	12.387.230,00	12.387.230,00	8.234.765,95	4.152.464,05-
19131501	MULTAS JUROS MORA DIV.ATI	9.290.422,00	9.290.422,00	6.176.078,98	3.114.343,02-
1913150100	MULTAS JUROS MORA DIV.AT	5.852.966,00	5.852.966,00	3.890.948,59	1.962.017,41-
1913150107	MULTAS JUROS MORA DIV.AT	1.547.784,00	1.547.784,00	1.022.776,89	525.007,11-
1913150114	MULTAS JUROS MORA DIV.AT	774.821,00	774.821,00	521.230,42	253.590,58-
1913150130	MULTAS JUROS MORA DIV.AT	1.114.851,00	1.114.851,00	741.123,08	373.727,92-
19131502	MULTAS J.MORA DIV.ATIVA T	3.096.808,00	3.096.808,00	2.058.686,97	1.038.121,03-
1913150202	MULTAS J.MORA DIV.ATIVA	3.096.808,00	3.096.808,00	2.058.686,97	1.038.121,03-
1915	MULTAS JUROS MORA DIV.ATIVA			380.735,24	380.735,24
191599	OUTRAS MULTAS JUROS MORA D			380.735,24	380.735,24
19159980	MULTAS JUROS MORA DIV.AT.			380.735,24	380.735,24
1915998040	Multas e Juros de Mora d			380.735,24	380.735,24
1919	MULTAS DE OUTRAS ORIGENS	14.728.897,00	14.728.897,00	17.248.365,54	2.519.468,54
191915	MULTAS PREVISTAS NA LEGISL	13.206.000,00	13.206.000,00	13.189.792,75	16.207,25-
19191501	MULTAS INFRACAO REG.TRANS	120.000,00	120.000,00	805.039,08	685.039,08
1919150140	MULTAS INFRACAO REG.TRAN	120.000,00	120.000,00	805.039,08	685.039,08
19191504	MULTAS INFRACAO REG.TRANS	13.086.000,00	13.086.000,00	12.384.753,67	701.246,33-
1919150440	MULTAS INFRACAO REG.TRAN	13.086.000,00	13.086.000,00	12.384.753,67	701.246,33-
191927	MULTAS E JUROS PREVISTOS E	201.982,00	201.982,00	1.936.414,74	1.734.432,74
1919270000	MULTAS E JUROS PREVISTOS	177.982,00	177.982,00	619.841,05	441.859,05
1919270028	MULTAS CONTRATUAIS - FUN			239,38	239,38
1919270031	Multas e Juros de Mora d			194.732,37	194.732,37
1919270038	MULTAS E JUROS DE MORA D			86,20	86,20
1919270040	MULTAS CONTRATUAIS - TES	24.000,00	24.000,00	8.678,70	15.321,30-
1919270047	Multas e Juros de Mora d			2.150,18	2.150,18
1919270048	Multas e Juros de Mora d			277.381,05	277.381,05
1919270049	Multas e Juros de Mora d			794.169,90	794.169,90

BALANÇO CONSOLIDADO DO ESTADO 2007 - GOVERNO DA BAHIA

ANEXO 10 DA LEI 4.320/64

COMPARATIVO DA RECEITA ORÇADA COM A ARRECADADA
POSIÇÃO ATÉ O MÊS DE DEZEMBRO DE 2007

GOVERNO DO ESTADO DA BAHIA - TODOS OS PODERES - ADM. DIRETA E INDIRETA

CÓDIGO	DESCRIÇÃO	VALOR ORÇADO	VALOR ATUALIZADO	VALOR ARRECADADO	DIFERENÇAS
1919270060	Multas e Juros de Mora d			37.146,81	37.146,81
1919270061	Multas e Juros de Mora d			1.986,63	1.986,63
1919270065	Transferencias de Entida			2,47	2,47
191935	MULTAS J.MORA FISC.MEIO AM			587.797,71	587.797,71
1919350040	Multas e Juros de Mora p			587.797,71	587.797,71
191999	OUTRAS MULTAS	1.320.915,00	1.320.915,00	1.534.360,34	213.445,34
19199984	MULTAS POR INFRA. AO COD.	500.000,00	500.000,00	1.155.220,57	655.220,57
1919998404	MULTAS POR INFRA. AO COD	500.000,00	500.000,00	1.155.220,57	655.220,57
19199999	OUTRAS MULTAS E JUROS DE	820.915,00	820.915,00	379.139,77	441.775,23-
1919999900	OUTRAS MULTAS E JUROS DE	734.314,00	734.314,00	102.129,45	632.184,55-
1919999938	Outras Multas e Juros de				
1919999940	OUTRAS MULTAS E JUROS DE	86.601,00	86.601,00	277.010,32	190.409,32
192	INDENIZACOES E RESTITUICOES	69.749.241,00	69.749.241,00	15.514.884,55	54.234.356,45-
1921	INDENIZACOES	41.783.285,00	41.783.285,00	514.887,70	41.268.397,30-
192106	INDENIZACOES DANOS PATRIMO	13.486.200,00	13.486.200,00		13.486.200,00-
19210603	INDENIZACOES DANOS CAUSAD	13.486.200,00	13.486.200,00		13.486.200,00-
1921060300	INDENIZACOES DANOS CAUSA	13.486.200,00	13.486.200,00		13.486.200,00-
192199	OUTRAS INDENIZACOES	28.297.085,00	28.297.085,00	514.887,70	27.782.197,30-
1921990000	OUTRAS INDENIZACOES	28.279.044,00	28.279.044,00	245.824,38	28.033.219,62-
1921990040	OUTRAS INDENIZACOES	18.041,00	18.041,00	269.063,32	251.022,32
1922	RESTITUICOES	27.965.956,00	27.965.956,00	14.999.996,85	12.965.959,15-
192201	RESTITUICOES DE CONVENIOS			4.351.136,80	4.351.136,80
1922010028	RESTITUICAO DE CONVENIOS			4.104.821,99	4.104.821,99
1922010040	Restituicoes de Convenio			73.586,41	73.586,41
1922010050	Restituicoes de Convenio			172.728,40	172.728,40
192299	OUTRAS RESTITUICOES	27.965.956,00	27.965.956,00	10.648.860,05	17.317.095,95-
1922990000	OUTRAS RESTITUICOES	27.335.267,00	27.335.267,00	7.711.892,39	19.623.374,61-
1922990010	OUTRAS RESTITUICOES	3.447,00	3.447,00	3.635,33	188,33
1922990022	Outras Restituicoes - FN			348.524,21	348.524,21
1922990031	Outras Restituicoes - Te			58.926,25	58.926,25
1922990035	Outras Restituicoes - RR			1.031.709,34	1.031.709,34
1922990040	OUTRAS RESTITUICOES	427.242,00	427.242,00	384.437,25	42.804,75-
1922990041	OUTRAS RESTITUICOES	200.000,00	200.000,00	550.855,92	350.855,92
1922990047	Outras Restituicoes - Co			1.108,24	1.108,24
1922990048	Outras Restituicoes - Se			527.134,66	527.134,66
1922990049	Outras Restituicoes - FE			29.143,98	29.143,98
1922990060	Outras Restituicoes - FI			1.492,48	1.492,48
193	RECEITA DA DIVIDA ATIVA	8.037.000,00	8.037.000,00	15.743.784,85	7.706.784,85
1931	RECEITA DA DIVIDA ATIVA TRI	8.037.000,00	8.037.000,00	15.743.784,85	7.706.784,85
193115	RECEITA DA DIVIDA ATIVA DO	8.037.000,00	8.037.000,00	15.742.270,08	7.705.270,08
19311501	RECEITA DA DIVIDA ATIVA D	6.027.750,00	6.027.750,00	11.806.706,70	5.778.956,70
1931150100	RECEITA DA DIVIDA ATIVA	3.797.483,00	3.797.483,00	7.438.243,58	3.640.760,58

BALANÇO CONSOLIDADO DO ESTADO 2007 - GOVERNO DA BAHIA

ANEXO 10 DA LEI 4.320/64

COMPARATIVO DA RECEITA ORÇADA COM A ARRECADADA
POSIÇÃO ATÉ O MÊS DE DEZEMBRO DE 2007

GOVERNO DO ESTADO DA BAHIA - TODOS OS PODERES - ADM. DIRETA E INDIRETA

CÓDIGO	DESCRIÇÃO	VALOR ORÇADO	VALOR ATUALIZADO	VALOR ARRECADADO	DIFERENÇAS
1931150107	RECEITA DA DIVIDA ATIVA	1.004.223,00	1.004.223,00	1.960.331,39	956.108,39
1931150114	RECEITA DA DIVIDA ATIVA	502.714,00	502.714,00	991.332,96	488.618,96
1931150130	RECEITA DA DIVIDA ATIVA	723.330,00	723.330,00	1.416.798,77	693.468,77
19311502	RECEITA DA DIVIDA ATIVA D	2.009.250,00	2.009.250,00	3.935.563,38	1.926.313,38
1931150202	RECEITA DA DIVIDA ATIVA	2.009.250,00	2.009.250,00	3.935.563,38	1.926.313,38
193199	RECEITA DA DIVIDA ATIVA DE			1.514,77	1.514,77
19319901	DIVIDA ATIVA OUTROS TRIBU			1.514,77	1.514,77
1931990100	DIVIDA ATIVA OUTROS TRIB			1.514,77	1.514,77
199	RECEITAS DIVERSAS	752.312.751,00	877.166.462,00	342.219.204,71	534.947.257,29-
199002	RECEITA DE ONUS DE SUCUMBE	2.108.000,00	2.108.000,00	4.117.554,67	2.009.554,67
19900201	RECEITA DE HONORARIOS DE	2.108.000,00	2.108.000,00	4.117.554,67	2.009.554,67
1990020113	RECEITA DE HONORARIOS DE	2.108.000,00	2.108.000,00	4.117.554,67	2.009.554,67
199005	SUPERAVIT FINANCEIRO DE EX		127.159.706,00	8.723,33	127.150.982,67-
19900501	SUPERAVIT FINANC.EXERC.AN		82.335.257,00		82.335.257,00-
1990050100	SUPERAVIT FINANC.EXERC.A		2.363.109,00		2.363.109,00-
1990050105	SUPERAVIT FINAN DE EXER		314.930,00		314.930,00-
1990050113	SUPERAVIT FINANC.EXERC.A		2.531.540,00		2.531.540,00-
1990050120	SUPERAVIT FINANC.EXERC.A		26.126.659,00		26.126.659,00-
1990050128	SUPERAVIT FINAN DE EXER		49.756.890,00		49.756.890,00-
1990050131	Superavit Financeiro de		239.187,00		239.187,00-
1990050135	SUPERAVIT FINANC.EXERC.A		1.002.942,00		1.002.942,00-
19900504	SUPERAVIT FINANC. DE EXER		44.824.449,00	8.723,33	44.815.725,67-
1990050440	SUPERAVIT FINANC. DE EXE		7.225.967,00	19,92	7.225.947,08-
1990050442	Superavit Financeiro de		2.825.970,00		2.825.970,00-
1990050448	Superavit Financeiro de		30.000.000,00		30.000.000,00-
1990050456	SUPERAVIT FINANC. DE EXE		156.615,00		156.615,00-
1990050461	Superavit Financeiro de		3.488.124,00	8.703,41	3.479.420,59-
1990050463	SUPERAVIT FIN. DE EXER A		1.127.773,00		1.127.773,00-
199099	OUTRAS RECEITAS	750.204.751,00	747.898.756,00	338.092.926,71	409.805.829,29-
19909985	RECEITA DO FIES - ESTADO	450.000.000,00	447.662.212,00	229.034.449,36	218.627.762,64-
1990998560	RECEITA DO FIES - ESTADO	450.000.000,00	447.662.212,00	229.034.449,36	218.627.762,64-
19909986	RECEITA DO FIES - MUNICIP	150.000.000,00	150.000.000,00	76.344.816,41	73.655.183,59-
1990998660	RECEITA DO FIES - MUNICI	150.000.000,00	150.000.000,00	76.344.816,41	73.655.183,59-
19909987	RECEITA DO FCBA - ESTADO	22.500.000,00	22.531.793,00	22.500.001,53	31.791,47-
1990998750	RECEITA DO FCBA - ESTADO	22.500.000,00	22.531.793,00	22.500.001,53	31.791,47-
19909988	RECEITA DO FCBA - MUNICIP	7.500.000,00	7.500.000,00	7.500.000,50	0,50
1990998850	RECEITA DO FCBA - MUNICI	7.500.000,00	7.500.000,00	7.500.000,50	0,50
19909990	DEMAIS RECEITAS	120.204.751,00	120.204.751,00	2.713.658,91	117.491.092,09-
1990999000	DEMAIS RECEITAS	119.765.584,00	119.765.584,00	272.667,78	119.492.916,22-
1990999040	DEMAIS RECEITAS	439.167,00	439.167,00	2.440.991,13	2.001.824,13
9	DEDUCOES DA RECEITA CORRENTE	1.605.062.960,00-	1.605.062.960,00-	1.653.222.282,79-	48.159.322,79-
91	DEDUCAO DA RECEITA TRIBUTARIA	975.279.539,00-	975.279.539,00-	1.025.017.014,39-	49.737.475,39-

BALANÇO CONSOLIDADO DO ESTADO 2007 - GOVERNO DA BAHIA

ANEXO 10 DA LEI 4.320/64

COMPARATIVO DA RECEITA ORÇADA COM A ARRECADADA
POSIÇÃO ATÉ O MÊS DE DEZEMBRO DE 2007

GOVERNO DO ESTADO DA BAHIA - TODOS OS PODERES - ADM. DIRETA E INDIRETA

CÓDIGO	DESCRIÇÃO	VALOR ORÇADO	VALOR ATUALIZADO	VALOR ARRECADADO	DIFERENÇAS
911	DEDUCAO DE RECEITA DE IMPOST	975.279.539,00-	975.279.539,00-	1.025.017.014,39-	49.737.475,39-
9112	DEDUCAO RECEITA IMPOSTOS PA	11.420.156,00-	11.420.156,00-	13.204.363,75-	1.784.207,75-
911205	Deducao de Receita do IPVA	10.680.367,00-	10.680.367,00-	11.946.925,41-	1.266.558,41-
9112050000	Deducao de Receita do IP				
9112050007	DEDUCAO DE RECEITA DO IP	10.680.367,00-	10.680.367,00-	11.946.925,41-	1.266.558,41-
9112050014	Deducao de Receita do IP				
9112050030	Deducao de Receita do IP				
91120502	DEDUCAO DE RECEITA DO IPV				
9112050203	Deducao de Receita do IP				
911207	Deducao de Receita do ITCD	739.789,00-	739.789,00-	1.257.438,34-	517.649,34-
9112070000	Deducao de Receita do IT				
9112070007	DEDUCAO DE RECEITA DO IT	739.789,00-	739.789,00-	1.257.438,34-	517.649,34-
9112070014	Deducao de Receita do IT				
9112070030	Deducao de Receita do IT				
9113	DEDUCAO REC.IMPOSTOS PRODUC	963.859.383,00-	963.859.383,00-	1.011.812.650,64-	47.953.267,64-
911302	Deducao de Receita de ICMS	963.859.383,00-	963.859.383,00-	1.011.812.650,64-	47.953.267,64-
9113020000	Deducao de Receita de IC				
9113020007	DEDUCAO PARA O FUNDEF -	963.859.383,00-	963.859.383,00-	1.011.812.650,64-	47.953.267,64-
9113020014	Deducao de Receita de IC				
9113020030	Deducao de Receita de IC				
91130202	DEDUCAO DE RECEITA DO ICM				
9113020202	Deducao de Receita do IC				
97	DEDUCAO DE RECEITA DE TRANSFE	612.977.096,00-	612.977.096,00-	616.664.786,50-	3.687.690,50-
972	DEDUCAO RECEITA TRANSF.INTER	612.977.096,00-	612.977.096,00-	616.664.786,50-	3.687.690,50-
9721	DEDUCAO DA RECEITA DE TRANS	612.977.096,00-	612.977.096,00-	616.664.786,50-	3.687.690,50-
972101	DEDUCAO DAS RECEITAS DE TR	603.491.111,00-	603.491.111,00-	607.609.051,52-	4.117.940,52-
97210101	Deducao da Receita do FPE	578.690.160,00-	578.690.160,00-	576.862.726,23-	1.827.433,77
9721010100	Deducao da Receita do FP				
9721010101	Deducao da Receita do FP				
9721010107	DEDUCAO DE RECEITA PARA	578.690.160,00-	578.690.160,00-	576.862.726,23-	1.827.433,77
9721010114	Deducao da Receita do FP				
9721010130	Deducao da Receita do FP				
9721010139	Deducao da Receita do FP				
97210112	Deducao de Receita do IPI	24.800.951,00-	24.800.951,00-	30.746.325,29-	5.945.374,29-
9721011200	Deducao de Receita do IP				
9721011206	Deducao de Receita do IP				
9721011207	DEDUCAO DE RECEITA PARA	24.800.951,00-	24.800.951,00-	30.746.325,29-	5.945.374,29-
9721011214	Deducao de Receita do IP				
9721011230	Deducao de Receita do IP				
972136	Deducao de Receita do ICMS	9.485.985,00-	9.485.985,00-	9.055.734,98-	430.250,02
9721360000	Deducao de Receita do IC				
9721360007	DED.REC.FORM. FUNDEB-ICM	9.485.985,00-	9.485.985,00-	9.055.734,98-	430.250,02

BALANÇO CONSOLIDADO DO ESTADO 2007 - GOVERNO DA BAHIA

ANEXO 10 DA LEI 4.320/64

COMPARATIVO DA RECEITA ORÇADA COM A ARRECADADA
POSIÇÃO ATÉ O MÊS DE DEZEMBRO DE 2007

GOVERNO DO ESTADO DA BAHIA - TODOS OS PODERES - ADM. DIRETA E INDIRETA

CÓDIGO	DESCRIÇÃO	VALOR ORÇADO	VALOR ATUALIZADO	VALOR ARRECADADO	DIFERENÇAS
9721360014	Deducao de Receita do IC				
9721360030	Deducao de Receita do IC				
99	DEDUCAO DE RECEITA DE OUTRAS	16.806.325,00-	16.806.325,00-	11.540.481,90-	5.265.843,10
991	DEDUCAO DE RECEITA DE MULTA	15.802.102,00-	15.802.102,00-	9.580.150,51-	6.221.951,49
9911	DEDUCAO RECEITA MULTA JUROS	14.254.318,00-	14.254.318,00-	8.557.373,62-	5.696.944,38
991120	DEDUCAO RECEITA MULTAS JUR	5.129,00-	5.129,00-	10.038,94-	4.909,94-
99112001	Deducao da Receita de Mul	4.986,00-	4.986,00-		4.986,00
9911200100	Deducao da Receita de Mu				
9911200107	DEDUCAO RECEITA MULTA JU	4.986,00-	4.986,00-		4.986,00
9911200114	Deducao da Receita de Mu				
9911200130	Deducao da Receita de Mu				
99112003	Deducao da Receita de Mul	143,00-	143,00-	10.038,94-	9.895,94-
9911200300	Deducao da Receita de Mu				
9911200307	DEDUCAO REC.MULTA POR IN	143,00-	143,00-	10.038,94-	9.895,94-
9911200314	Deducao da Receita de Mu				
9911200330	Deducao da Receita de Mu				
991141	DEDUCAO RECEITA MULTAS JUR	149.190,00-	149.190,00-	258.563,12-	109.373,12-
99114101	Deducao da Receita de Mul	145.315,00-	145.315,00-	258.563,12-	113.248,12-
9911410100	Deducao da Receita de Mu				
9911410107	DEDUCAO RECEITA MULTA JU	145.315,00-	145.315,00-	258.563,12-	113.248,12-
9911410114	Deducao da Receita de Mu				
9911410130	Deducao da Receita de Mu				
99114103	Deducao da Receita de Mul	3.875,00-	3.875,00-		3.875,00
9911410300	Deducao da Receita de Mu				
9911410307	DEDUCAO REC.MULTAS INFRA	3.875,00-	3.875,00-		3.875,00
9911410314	Deducao da Receita de Mu				
9911410330	Deducao da Receita de Mu				
991142	DEDUCAO RECEITA MULTA JURO	14.099.999,00-	14.099.999,00-	8.288.771,56-	5.811.227,44
99114201	Deducoes de Receita de Mu	8.620.009,00-	8.620.009,00-	8.268.911,61-	351.097,39
9911420100	Deducoes de Receita de M				
9911420107	DED. DE RECEITA DE MJ DE	8.620.009,00-	8.620.009,00-	8.268.911,61-	351.097,39
9911420114	Deducoes de Receita de M				
9911420130	Deducoes de Receita de M				
99114203	Deducoes de Receita de Mu	5.479.990,00-	5.479.990,00-	19.859,95-	5.460.130,05
9911420300	Deducoes de Receita de M				
9911420307	DED.DE REC.DE MULTAS POR	5.479.990,00-	5.479.990,00-	19.859,95-	5.460.130,05
9911420314	Deducoes de Receita de M				
9911420330	Deducoes de Receita de M				
9913	DED.REC.MULTAS JUROS MORA D	1.547.784,00-	1.547.784,00-	1.022.776,89-	525.007,11
991315	DEDUCAO REC.MULTAS JUROS M	1.547.784,00-	1.547.784,00-	1.022.776,89-	525.007,11
99131501	Deducoes de Receita de Mu	1.547.784,00-	1.547.784,00-	1.022.776,89-	525.007,11
9913150100	Deducoes de Receita de M				

BALANÇO CONSOLIDADO DO ESTADO 2007 - GOVERNO DA BAHIA

ANEXO 10 DA LEI 4.320/64

COMPARATIVO DA RECEITA ORÇADA COM A ARRECADADA
POSIÇÃO ATÉ O MÊS DE DEZEMBRO DE 2007

GOVERNO DO ESTADO DA BAHIA - TODOS OS PODERES - ADM. DIRETA E INDIRETA

CÓDIGO	DESCRIÇÃO	VALOR ORÇADO	VALOR ATUALIZADO	VALOR ARRECADADO	DIFERENÇAS
9913150107	DED. DE MJ DE MORA DA DI	1.547.784,00-	1.547.784,00-	1.022.776,89-	525.007,11
9913150114	Deducoes de Receita de M				
9913150130	Deducoes de Receita de M				
993	DEDUCAO DE RECEITA DA DIVIDA	1.004.223,00-	1.004.223,00-	1.960.331,39-	956.108,39-
9931	DEDUCAO DE RECEITA DA DIVID	1.004.223,00-	1.004.223,00-	1.960.331,39-	956.108,39-
993115	Deducao de Receita da Divi	1.004.223,00-	1.004.223,00-	1.960.331,39-	956.108,39-
9931150000	Deducao de Receita da Di				
9931150007	DEDUCAO DE RECEITA DA DI	1.004.223,00-	1.004.223,00-	1.960.331,39-	956.108,39-
9931150014	Deducao de Receita da Di				
9931150030	Deducao de Receita da Di				
	RECEITAS CORRENTES LIQUIDA	15.296.930.221,00	16.396.094.265,00	15.892.582.553,62	503.511.711,38-
2	RECEITAS DE CAPITAL	827.762.978,00	852.207.857,00	264.580.189,55	587.627.667,45-
21	OPERACOES DE CREDITO	433.130.000,00	433.130.000,00	160.416.201,35	272.713.798,65-
211	OPERACOES DE CREDITO INTERNA	199.701.000,00	199.701.000,00	94.237.354,95	105.463.645,05-
2114	OPERACOES DE CREDITO INTERN	199.701.000,00	199.701.000,00	94.237.354,95	105.463.645,05-
211403	OPERACOES CREDITO INTERNAS	71.441.000,00	71.441.000,00		71.441.000,00-
2114030021	OPERACOES CREDITO INTERN	71.441.000,00	71.441.000,00		71.441.000,00-
211499	OUTRAS OPERACOES DE CREDIT	128.260.000,00	128.260.000,00	94.237.354,95	34.022.645,05-
2114990021	OUTRAS OPERACOES DE CRED	48.379.000,00	48.379.000,00	60.186.435,13	11.807.435,13
2114990023	OUTRAS OPERACOES DE CRED	79.881.000,00	79.881.000,00	34.050.919,82	45.830.080,18-
212	OPERACOES DE CREDITO EXTERNA	233.429.000,00	233.429.000,00	66.178.846,40	167.250.153,60-
2123	OPERACOES DE CREDITO EXTERN	233.429.000,00	233.429.000,00	66.178.846,40	167.250.153,60-
212301	OPERACOES CREDITO EXTERNAS	22.088.000,00	22.088.000,00	4.228.566,31	17.859.433,69-
2123010025	OPERACOES CREDITO EXTERN	22.088.000,00	22.088.000,00	4.228.566,31	17.859.433,69-
212302	OPERACOES CREDITO EXTERNAS	30.000.000,00	30.000.000,00	8.538.402,29	21.461.597,71-
2123020025	OPERACOES CREDITO EXTERN	30.000.000,00	30.000.000,00	8.538.402,29	21.461.597,71-
212303	OPERACOES CREDITO EXTERNAS	35.912.000,00	35.912.000,00		35.912.000,00-
2123030025	OPERACOES CREDITO EXTERN	35.912.000,00	35.912.000,00		35.912.000,00-
212304	OPERACOES CREDITO EXTERNAS	6.000.000,00	6.000.000,00		6.000.000,00-
2123040025	OPERACOES CREDITO EXTERN		6.000.000,00	6.000.000,00	6.000.000,00-
212399	OUTRAS OPERACOES DE CREDIT	139.429.000,00	139.429.000,00	53.411.877,80	86.017.122,20-
2123990025	OUTRAS OPERACOES DE CRED	139.429.000,00	139.429.000,00	53.411.877,80	86.017.122,20-
22	ALIENACAO DE BENS	175.287.377,00	176.187.377,00	2.642.683,94	173.544.693,06-
221	ALIENACAO DE BENS MOVEIS	172.280.552,00	172.280.552,00	1.091.054,12	171.189.497,88-
2211	ALIENACAO DE TITULOS MOBILI	91.409.377,00	91.409.377,00		91.409.377,00-
221199	RECEITA DE OUTROS TITULOS	91.409.377,00	91.409.377,00		91.409.377,00-
2211990000	RECEITA DE OUTROS TITULO	91.409.377,00	91.409.377,00		91.409.377,00-
2214	ALIENACAO DE ANIMAIS REPROD			9.220,00	9.220,00
221401	ALIENACAO DE ANIMAIS REPRO			9.220,00	9.220,00
22140101	ALIENACAO DE ANIMAIS REPR			9.220,00	9.220,00
2214010156	Origem e Aplicacao de AI			9.220,00	9.220,00
2219	ALIENACAO DE OUTROS BENS MO	80.871.175,00	80.871.175,00	1.081.834,12	79.789.340,88-

BALANÇO CONSOLIDADO DO ESTADO 2007 - GOVERNO DA BAHIA

ANEXO 10 DA LEI 4.320/64

COMPARATIVO DA RECEITA ORÇADA COM A ARRECADADA
POSIÇÃO ATÉ O MÊS DE DEZEMBRO DE 2007

GOVERNO DO ESTADO DA BAHIA - TODOS OS PODERES - ADM. DIRETA E INDIRETA

CÓDIGO	DESCRIÇÃO	VALOR ORÇADO	VALOR ATUALIZADO	VALOR ARRECADADO	DIFERENÇAS
221901	ALIEN.BENS MOV.ADQ.REC.NAO	80.203.175,00	80.203.175,00	971.194,12	79.231.980,88-
2219010026	ALIEN.BENS MOV.ADQ.REC.N	80.203.175,00	80.203.175,00	971.194,12	79.231.980,88-
221902	ALIEN.BENS MOVEIS ADQUIRID	668.000,00	668.000,00	110.640,00	557.360,00-
2219020040	ALIEN.BENS MOVEIS ADQUIR	2.000,00	2.000,00	106.190,00	104.190,00-
2219020056	ALIEN.BENS MOVEIS ADQUIR	666.000,00	666.000,00	4.450,00	661.550,00-
222	ALIENACAO DE BENS IMOVEIS	3.006.825,00	3.906.825,00	1.551.629,82	2.355.195,18-
2229	ALIENACAO DE OUTROS BENS IM	3.006.825,00	3.906.825,00	1.551.629,82	2.355.195,18-
222901	ALIENACAO BENS IMOVEIS ADQ	1.156.825,00	1.156.825,00		1.156.825,00-
2229010026	ALIENACAO BENS IMOVEIS A	1.156.825,00	1.156.825,00		1.156.825,00-
222902	ALIENACAO BENS IMOVEIS ADQ	1.850.000,00	2.750.000,00	1.551.629,82	1.198.370,18-
2229020056	ALIENACAO BENS IMOVEIS A	1.850.000,00	2.750.000,00	1.551.629,82	1.198.370,18-
23	AMORTIZACAO DE EMPRESTIMOS	3.863.000,00	13.792.614,00	2.849.390,93	10.943.223,07-
230099	AMORTIZACAO EMPRESTIMOS HA	3.863.000,00	13.792.614,00	2.849.390,93	10.943.223,07-
2300990013	AMORTIZACAO DE FINANCIAM	3.863.000,00	13.792.614,00	2.849.390,93	10.943.223,07-
24	TRANSFERENCIAS DE CAPITAL	215.472.601,00	229.087.866,00	98.671.913,33	130.415.952,67-
242	TRANSFERENCIAS INTERGOVERNAM	23.428.000,00	23.428.000,00	1.063.415,94	22.364.584,06-
2421	TRANSFERENCIAS DA UNIAO	23.428.000,00	23.428.000,00	1.063.415,94	22.364.584,06-
242101	TRANSF.RECURSOS FUNDO NAC.	15.000.000,00	15.000.000,00		15.000.000,00-
2421010047	TRANSF.RECURSOS FUNDO NA	15.000.000,00	15.000.000,00		15.000.000,00-
242102	TRANSF.RECURSOS DEST.A PRO	8.428.000,00	8.428.000,00		8.428.000,00-
24210201	TRANSFERENCIA DO SALARIO	6.828.000,00	6.828.000,00		6.828.000,00-
2421020108	TRANSFERENCIA DO SALARIO	6.828.000,00	6.828.000,00		6.828.000,00-
24210202	TRANSFERENCIA DO FNDE - E	1.600.000,00	1.600.000,00		1.600.000,00-
2421020222	TRANSFERENCIA DO FNDE -	1.600.000,00	1.600.000,00		1.600.000,00-
242199	OUTRAS TRANSFERENCIAS DA U			1.063.415,94	1.063.415,94
2421990031	Outras Transferencias da			1.063.415,94	1.063.415,94
243	TRANSFERENCIAS DE INSTITUICO	88.408,00	88.408,00	5.500.000,00	5.411.592,00
243099	OUTRAS TRANSFERENCIAS DE I	88.408,00	88.408,00	5.500.000,00	5.411.592,00
2430990034	Outras Contribuicoes e/o			5.500.000,00	5.500.000,00
2430990064	OUTRAS TRANSFERENCIAS DE	88.408,00	88.408,00		88.408,00-
244	TRANSFERENCIAS DO EXTERIOR	583.000,00	583.000,00	739.000,00	156.000,00
244099	TRANSFERENCIAS DO EXTERIOR	583.000,00	583.000,00	739.000,00	156.000,00
2440990037	OUTRAS TRANSFERENCIAS DO	343.000,00	343.000,00	739.000,00	396.000,00
2440990066	OUTRAS TRANSFERENCIAS DO	240.000,00	240.000,00		240.000,00-
247	TRANSFERENCIAS DE CONVENIOS	191.373.193,00	204.988.458,00	91.369.497,39	113.618.960,61-
2471	TRANSFERENCIAS CONVENIOS UN	171.527.513,00	184.654.778,00	90.795.383,31	93.859.394,69-
247102	TRANSF.CONVENIOSUNIAO DEST	23.213.000,00	23.213.000,00	12.892.206,36	10.320.793,64-
2471020022	TRANSF.CONVENIOSUNIAO DE	12.860.000,00	12.860.000,00	12.599.768,75	260.231,25-
2471020031	TRANSF.CONVENIOSUNIAO DE	10.353.000,00	10.353.000,00	292.437,61	10.060.562,39-
247105	TRANSF.CONV.UNIAO DEST.PRO	34.000,00	206.815,00	3.227.032,00	3.020.217,00
2471050061	TRANSF.CONV.UNIAO DEST.P	34.000,00	206.815,00	3.227.032,00	3.020.217,00
247199	OUTRAS TRANSFERENCIAS DE C	148.280.513,00	161.234.963,00	74.676.144,95	86.558.818,05-

BALANÇO CONSOLIDADO DO ESTADO 2007 - GOVERNO DA BAHIA

ANEXO 10 DA LEI 4.320/64

COMPARATIVO DA RECEITA ORÇADA COM A ARRECADADA
POSIÇÃO ATÉ O MÊS DE DEZEMBRO DE 2007

GOVERNO DO ESTADO DA BAHIA - TODOS OS PODERES - ADM. DIRETA E INDIRETA					
CÓDIGO	DESCRIÇÃO	VALOR ORÇADO	VALOR ATUALIZADO	VALOR ARRECADADO	DIFERENÇAS
2471990031	OUTRAS TRANSFERENCIAS DE	126.966.598,00	126.966.598,00	59.774.954,99	67.191.643,01-
2471990061	OUTRAS TRANSFERENCIAS DE	21.313.915,00	34.268.365,00	14.901.189,96	19.367.175,04-
2472	TRANSF.CONV.ESTADOS, DISTRI		488.000,00	488.000,00	
247299	OUTRAS TRANSFERENCIAS DE C		488.000,00	488.000,00	
2472990032	Contribuicoes e/ou Auxil		488.000,00	488.000,00	
2473	TRANSF.CONVENIOS MUNICIPIOS	1.077.680,00	1.077.680,00	86.114,08	991.565,92-
247399	OUTRAS TRANSFERENCIAS DE C	1.077.680,00	1.077.680,00	86.114,08	991.565,92-
2473990063	OUTRAS TRANSFERENCIAS DE	1.077.680,00	1.077.680,00	86.114,08	991.565,92-
2474	TRANSF.CONVENIOS INSTITUICO	18.768.000,00	18.768.000,00		18.768.000,00-
247499	TRANSF.INSTITUICOES PRIVAD	18.768.000,00	18.768.000,00		18.768.000,00-
2474990034	OUTROS CONVENIOS COM INS	18.760.000,00	18.760.000,00		18.760.000,00-
2474990066	OUTROS CONVENIOS COM INS	8.000,00	8.000,00		8.000,00-
25	OUTRAS RECEITAS DE CAPITAL	10.000,00	10.000,00		10.000,00-
259	OUTRAS RECEITAS	10.000,00	10.000,00		10.000,00-
259099	DEMAIS RECEITAS	10.000,00	10.000,00		10.000,00-
2590990040	DEMAIS RECEITAS	10.000,00	10.000,00		10.000,00-
7	RECEITAS INTRA-ORCAMENTARIAS C	1.150.564.000,00	1.230.564.000,00	1.122.162.429,52	108.401.570,48-
72	RECEITA DE CONTRIBUICOES	1.150.564.000,00	1.230.564.000,00	1.122.162.429,52	108.401.570,48-
721	CONTRIBUICOES SOCIAIS	1.150.564.000,00	1.230.564.000,00	1.122.162.429,52	108.401.570,48-
721029	CONTRIBUICAO PREVIDENCIARI	990.359.000,00	990.359.000,00	881.957.629,52	108.401.370,48-
72102901	CONTRIBUICAO PATRONAL - A	831.901.000,00	831.901.000,00	719.911.835,72	111.989.164,28-
7210290141	CONTRIBUICAO PATRONAL -	831.901.000,00	831.901.000,00	719.911.835,72	111.989.164,28-
72102902	CONTRIBUICAO PATRONAL - A	158.458.000,00	158.458.000,00	162.045.793,80	3.587.793,80
7210290241	CONTRIBUICAO PATRONAL -	158.458.000,00	158.458.000,00	162.045.793,80	3.587.793,80
721099	OUTRAS CONTRIBUICOES SOCIA	160.205.000,00	240.205.000,00	240.204.800,00	200,00-
72109981	CONTRIBUICAO PATRONAL - A	130.513.060,00	210.513.060,00	181.251.564,50	29.261.495,50-
7210998142	CONTRIBUICAO PATRONAL -	130.513.060,00	210.513.060,00	181.251.564,50	29.261.495,50-
72109982	CONTRIBUICAO PATRONAL - A	29.691.940,00	29.691.940,00	58.953.235,50	29.261.295,50
7210998242	CONTRIBUICAO PATRONAL -	29.691.940,00	29.691.940,00	58.953.235,50	29.261.295,50
TOTAL GERAL		17.275.257.199,00	18.478.866.122,00	17.279.325.172,69	1.199.540.949,31-



Anexo 11

**COMPARATIVO DA DESPESA
AUTORIZADA COM A REALIZADA**



BALANÇO CONSOLIDADO DO ESTADO 2007 - GOVERNO DA BAHIA

ANEXO 11 DA LEI 4320/64

COMPARATIVO DA DESPESA AUTORIZADA COM A REALIZADA
POSIÇÃO ATÉ O MÊS DE DEZEMBRO DE 2007

GOVERNO DO ESTADO DA BAHIA - TODOS OS PODERES - ADM. DIRETA E INDIRETA

CÓDIGO	TÍTULOS	CRÉDITOS ORÇAM E SUPLEM	CRÉDITOS ESPEC E EXTRAOR	TOTAL	REALIZADA	DIFERENÇA
101000	ASSEMBLEIA LEGISLATIVA	233.031.000,00+	0,00+	233.031.000,00+	230.695.492,08+	2.335.507,92+
3	DESPESAS CORRENTES	232.632.000,00+	0,00+	232.632.000,00+	230.441.357,08+	2.190.642,92+
31	PESSOAL E ENCARGOS SOCIA	156.012.000,00+	0,00+	156.012.000,00+	154.920.669,48+	1.091.330,52+
33	OUTRAS DESPESAS CORRENTE	76.620.000,00+	0,00+	76.620.000,00+	75.520.687,60+	1.099.312,40+
4	DESPESAS DE CAPITAL	399.000,00+	0,00+	399.000,00+	254.135,00+	144.865,00+
44	INVESTIMENTOS	399.000,00+	0,00+	399.000,00+	254.135,00+	144.865,00+
102000	TRIBUNAL DE CONTAS DO ESTADO	105.970.000,00+	0,00+	105.970.000,00+	102.427.116,12+	3.542.883,88+
3	DESPESAS CORRENTES	104.312.000,00+	0,00+	104.312.000,00+	101.198.746,63+	3.113.253,37+
31	PESSOAL E ENCARGOS SOCIA	93.500.000,00+	0,00+	93.500.000,00+	93.053.824,70+	446.175,30+
33	OUTRAS DESPESAS CORRENTE	10.812.000,00+	0,00+	10.812.000,00+	8.144.921,93+	2.667.078,07+
4	DESPESAS DE CAPITAL	1.658.000,00+	0,00+	1.658.000,00+	1.228.369,49+	429.630,51+
44	INVESTIMENTOS	1.658.000,00+	0,00+	1.658.000,00+	1.228.369,49+	429.630,51+
103000	TRIBUNAL DE CONTAS DOS MUNIC	77.306.000,00+	0,00+	77.306.000,00+	75.123.662,10+	2.182.337,90+
3	DESPESAS CORRENTES	76.056.300,00+	0,00+	76.056.300,00+	74.597.982,83+	1.458.317,17+
31	PESSOAL E ENCARGOS SOCIA	64.093.000,00+	0,00+	64.093.000,00+	64.075.373,44+	17.626,56+
33	OUTRAS DESPESAS CORRENTE	11.963.300,00+	0,00+	11.963.300,00+	10.522.609,39+	1.440.690,61+
4	DESPESAS DE CAPITAL	1.249.700,00+	0,00+	1.249.700,00+	525.679,27+	724.020,73+
44	INVESTIMENTOS	1.249.700,00+	0,00+	1.249.700,00+	525.679,27+	724.020,73+
204000	TRIBUNAL DE JUSTICA	923.235.507,00+	0,00+	923.235.507,00+	906.869.625,03+	16.365.881,97+
3	DESPESAS CORRENTES	901.946.563,00+	0,00+	901.946.563,00+	891.728.800,19+	10.217.762,81+
31	PESSOAL E ENCARGOS SOCIA	764.999.848,00+	0,00+	764.999.848,00+	763.777.433,31+	1.222.414,69+
33	OUTRAS DESPESAS CORRENTE	136.946.715,00+	0,00+	136.946.715,00+	127.951.366,88+	8.995.348,12+
4	DESPESAS DE CAPITAL	21.288.944,00+	0,00+	21.288.944,00+	15.140.824,84+	6.148.119,16+
44	INVESTIMENTOS	21.238.944,00+	0,00+	21.238.944,00+	15.140.824,84+	6.098.119,16+
45	INVERSOES FINANCEIRAS	50.000,00+	0,00+	50.000,00+	0,00+	50.000,00+
305000	CASA MILITAR DO GOVERNADOR	15.500.657,00+	0,00+	15.500.657,00+	13.525.094,99+	1.975.562,01+
3	DESPESAS CORRENTES	14.225.749,00+	0,00+	14.225.749,00+	12.738.991,84+	1.486.757,16+
31	PESSOAL E ENCARGOS SOCIA	5.736.370,00+	0,00+	5.736.370,00+	4.966.267,85+	770.102,15+
33	OUTRAS DESPESAS CORRENTE	8.489.379,00+	0,00+	8.489.379,00+	7.772.723,99+	716.655,01+
4	DESPESAS DE CAPITAL	1.274.908,00+	0,00+	1.274.908,00+	786.103,15+	488.804,85+
44	INVESTIMENTOS	1.274.908,00+	0,00+	1.274.908,00+	786.103,15+	488.804,85+
306000	PROCURADORIA GERAL DO ESTADO	57.771.304,00+	0,00+	57.771.304,00+	54.455.776,16+	3.315.527,84+
3	DESPESAS CORRENTES	56.662.704,00+	440.000,00-	56.222.704,00+	54.300.359,23+	1.922.344,77+
31	PESSOAL E ENCARGOS SOCIA	53.131.904,00+	0,00+	53.131.904,00+	51.868.162,47+	1.263.741,53+
33	OUTRAS DESPESAS CORRENTE	3.530.800,00+	440.000,00-	3.090.800,00+	2.432.196,76+	658.603,24+
4	DESPESAS DE CAPITAL	1.108.600,00+	440.000,00+	1.548.600,00+	155.416,93+	1.393.183,07+
44	INVESTIMENTOS	1.108.600,00+	440.000,00+	1.548.600,00+	155.416,93+	1.393.183,07+
307000	GABINETE DO VICE-GOVERNADOR	1.279.749,00+	0,00+	1.279.749,00+	1.130.198,44+	149.550,56+
3	DESPESAS CORRENTES	1.236.749,00+	0,00+	1.236.749,00+	1.118.721,36+	118.027,64+
31	PESSOAL E ENCARGOS SOCIA	911.749,00+	0,00+	911.749,00+	823.581,01+	88.167,99+

BALANÇO CONSOLIDADO DO ESTADO 2007 - GOVERNO DA BAHIA

ANEXO 11 DA LEI 4320/64

COMPARATIVO DA DESPESA AUTORIZADA COM A REALIZADA
POSIÇÃO ATÉ O MÊS DE DEZEMBRO DE 2007

GOVERNO DO ESTADO DA BAHIA - TODOS OS PODERES - ADM. DIRETA E INDIRETA

CÓDIGO	TÍTULOS	CRÉDITOS ORÇAM E SUPLEM	CRÉDITOS ESPEC E EXTRAOR	TOTAL	REALIZADA	DIFERENÇA
33	OUTRAS DESPESAS CORRENTE	325.000,00+	0,00+	325.000,00+	295.140,35+	29.859,65+
4	DESPESAS DE CAPITAL	43.000,00+	0,00+	43.000,00+	11.477,08+	31.522,92+
44	INVESTIMENTOS	43.000,00+	0,00+	43.000,00+	11.477,08+	31.522,92+
309000	SECRETARIA DA ADMINISTRACAO	821.459.536,00+	3.413.182,00+	824.872.718,00+	797.555.637,41+	27.317.080,59+
3	DESPESAS CORRENTES	815.893.120,00+	194.430,00+	816.087.550,00+	795.975.518,15+	20.112.031,85+
31	PESSOAL E ENCARGOS SOCIA	96.550.719,00+	0,00+	96.550.719,00+	92.754.691,29+	3.796.027,71+
33	OUTRAS DESPESAS CORRENTE	719.342.401,00+	194.430,00+	719.536.831,00+	703.220.826,86+	16.316.004,14+
4	DESPESAS DE CAPITAL	5.566.416,00+	3.218.752,00+	8.785.168,00+	1.580.119,26+	7.205.048,74+
44	INVESTIMENTOS	5.566.416,00+	3.218.752,00+	8.785.168,00+	1.580.119,26+	7.205.048,74+
310000	SECRETARIA AGRICULTURA IRRIG	256.265.420,00+	11.610.000,00+	267.875.420,00+	217.418.545,12+	50.456.874,88+
3	DESPESAS CORRENTES	224.231.418,00+	2.337.000,00+	226.568.418,00+	199.559.074,40+	27.009.343,60+
31	PESSOAL E ENCARGOS SOCIA	126.546.882,00+	0,00+	126.546.882,00+	123.306.706,94+	3.240.175,06+
33	OUTRAS DESPESAS CORRENTE	97.684.536,00+	2.337.000,00+	100.021.536,00+	76.252.367,46+	23.769.168,54+
4	DESPESAS DE CAPITAL	32.034.002,00+	9.273.000,00+	41.307.002,00+	17.859.470,72+	23.447.531,28+
44	INVESTIMENTOS	31.027.002,00+	9.273.000,00+	40.300.002,00+	16.853.234,72+	23.446.767,28+
45	INVERSOES FINANCEIRAS	1.007.000,00+	0,00+	1.007.000,00+	1.006.236,00+	764,00+
311000	SECRETARIA DA EDUCACAO - SEC	2.424.084.752,00+	0,00+	2.424.084.752,00+	2.253.792.871,28+	170.291.880,72+
3	DESPESAS CORRENTES	2.337.790.842,00+	0,00+	2.337.790.842,00+	2.208.407.257,72+	129.383.584,28+
31	PESSOAL E ENCARGOS SOCIA	1.694.765.725,00+	0,00+	1.694.765.725,00+	1.687.280.407,47+	7.485.317,53+
33	OUTRAS DESPESAS CORRENTE	643.025.117,00+	0,00+	643.025.117,00+	521.126.850,25+	121.898.266,75+
4	DESPESAS DE CAPITAL	86.293.910,00+	0,00+	86.293.910,00+	45.385.613,56+	40.908.296,44+
44	INVESTIMENTOS	86.293.910,00+	0,00+	86.293.910,00+	45.385.613,56+	40.908.296,44+
313000	SECRETARIA DA FAZENDA - SEFA	2.448.322.562,00+	0,00+	2.448.322.562,00+	2.255.802.612,52+	192.519.949,48+
3	DESPESAS CORRENTES	2.444.427.221,00+	0,00+	2.444.427.221,00+	2.254.817.458,27+	189.609.762,73+
31	PESSOAL E ENCARGOS SOCIA	2.360.232.972,00+	0,00+	2.360.232.972,00+	2.179.893.336,92+	180.339.635,08+
33	OUTRAS DESPESAS CORRENTE	84.194.249,00+	0,00+	84.194.249,00+	74.924.121,35+	9.270.127,65+
4	DESPESAS DE CAPITAL	3.895.341,00+	0,00+	3.895.341,00+	985.154,25+	2.910.186,75+
44	INVESTIMENTOS	3.895.341,00+	0,00+	3.895.341,00+	985.154,25+	2.910.186,75+
314000	CASA CIVIL	54.688.914,00-	101.727.300,00+	47.038.386,00+	28.454.914,45+	18.583.471,55+
3	DESPESAS CORRENTES	45.272.614,00-	87.716.000,00+	42.443.386,00+	27.191.344,82+	15.252.041,18+
31	PESSOAL E ENCARGOS SOCIA	15.530.053,00+	3.907.000,00-	11.623.053,00+	11.425.852,79+	197.200,21+
33	OUTRAS DESPESAS CORRENTE	60.802.667,00-	91.623.000,00+	30.820.333,00+	15.765.492,03+	15.054.840,97+
4	DESPESAS DE CAPITAL	9.416.300,00-	14.011.300,00+	4.595.000,00+	1.263.569,63+	3.331.430,37+
44	INVESTIMENTOS	9.416.300,00-	14.011.300,00+	4.595.000,00+	1.263.569,63+	3.331.430,37+
315000	SECRETARIA DA INDUSTRIA COM.	131.606.694,00+	0,00+	131.606.694,00+	93.238.721,24+	38.367.972,76+
3	DESPESAS CORRENTES	102.860.602,00+	0,00+	102.860.602,00+	80.550.545,04+	22.310.056,96+
31	PESSOAL E ENCARGOS SOCIA	42.216.586,00+	0,00+	42.216.586,00+	40.114.877,17+	2.101.708,83+
33	OUTRAS DESPESAS CORRENTE	60.644.016,00+	0,00+	60.644.016,00+	40.435.667,87+	20.208.348,13+
4	DESPESAS DE CAPITAL	28.746.092,00+	0,00+	28.746.092,00+	12.688.176,20+	16.057.915,80+
44	INVESTIMENTOS	28.746.092,00+	0,00+	28.746.092,00+	12.688.176,20+	16.057.915,80+
316000	SECRETARIA DA JUSTICA CIDADADA	179.731.695,00+	0,00+	179.731.695,00+	145.664.597,47+	34.067.097,53+

BALANÇO CONSOLIDADO DO ESTADO 2007 - GOVERNO DA BAHIA

ANEXO 11 DA LEI 4320/64

COMPARATIVO DA DESPESA AUTORIZADA COM A REALIZADA
POSIÇÃO ATÉ O MÊS DE DEZEMBRO DE 2007

GOVERNO DO ESTADO DA BAHIA - TODOS OS PODERES - ADM. DIRETA E INDIRETA

CÓDIGO	TÍTULOS	CRÉDITOS		TOTAL	REALIZADA	DIFERENÇA
		ORÇAM E SUPLEM	ESPEC E EXTRAOR			
3	DESPESAS CORRENTES	146.997.760,00+	0,00+	146.997.760,00+	141.404.861,10+	5.592.898,90+
31	PESSOAL E ENCARGOS SOCIA	79.154.233,00+	122.000,00+	79.276.233,00+	78.182.620,66+	1.093.612,34+
33	OUTRAS DESPESAS CORRENTE	67.843.527,00+	122.000,00-	67.721.527,00+	63.222.240,44+	4.499.286,56+
4	DESPESAS DE CAPITAL	32.733.935,00+	0,00+	32.733.935,00+	4.259.736,37+	28.474.198,63+
44	INVESTIMENTOS	32.733.935,00+	0,00+	32.733.935,00+	4.259.736,37+	28.474.198,63+
317000	SECRETARIA DO PLANEJAMENTO	144.720.610,00+	101.471.000,00-	43.249.610,00+	32.277.426,09+	10.972.183,91+
3	DESPESAS CORRENTES	95.783.610,00+	54.466.000,00-	41.317.610,00+	31.366.084,53+	9.951.525,47+
31	PESSOAL E ENCARGOS SOCIA	38.026.533,00+	14.608.000,00-	23.418.533,00+	21.231.016,31+	2.187.516,69+
33	OUTRAS DESPESAS CORRENTE	57.757.077,00+	39.858.000,00-	17.899.077,00+	10.135.068,22+	7.764.008,78+
4	DESPESAS DE CAPITAL	48.937.000,00+	47.005.000,00-	1.932.000,00+	911.341,56+	1.020.658,44+
44	INVESTIMENTOS	48.937.000,00+	47.005.000,00-	1.932.000,00+	911.341,56+	1.020.658,44+
319000	SECRETARIA DA SAUDE - SESAB	2.156.801.502,00+	0,00+	2.156.801.502,00+	2.007.445.788,38+	149.355.713,62+
3	DESPESAS CORRENTES	2.060.553.757,00+	0,00+	2.060.553.757,00+	1.958.616.322,61+	101.937.434,39+
31	PESSOAL E ENCARGOS SOCIA	805.606.829,00+	0,00+	805.606.829,00+	796.958.552,15+	8.648.276,85+
33	OUTRAS DESPESAS CORRENTE	1.254.946.928,00+	0,00+	1.254.946.928,00+	1.161.657.770,46+	93.289.157,54+
4	DESPESAS DE CAPITAL	96.247.745,00+	0,00+	96.247.745,00+	48.829.465,77+	47.418.279,23+
44	INVESTIMENTOS	96.247.745,00+	0,00+	96.247.745,00+	48.829.465,77+	47.418.279,23+
320000	SECRETARIA DE SEGURANCA PUBL	1.618.064.666,00+	0,00+	1.618.064.666,00+	1.540.449.595,88+	77.615.070,12+
3	DESPESAS CORRENTES	1.512.739.043,00+	0,00+	1.512.739.043,00+	1.482.019.049,85+	30.719.993,15+
31	PESSOAL E ENCARGOS SOCIA	1.325.274.989,00+	0,00+	1.325.274.989,00+	1.306.556.095,05+	18.718.893,95+
33	OUTRAS DESPESAS CORRENTE	187.464.054,00+	0,00+	187.464.054,00+	175.462.954,80+	12.001.099,20+
4	DESPESAS DE CAPITAL	105.325.623,00+	0,00+	105.325.623,00+	58.430.546,03+	46.895.076,97+
44	INVESTIMENTOS	105.325.623,00+	0,00+	105.325.623,00+	58.430.546,03+	46.895.076,97+
321000	SECRETARIA DO TRABALHO, EMPR	182.176.685,00+	107.249.000,00-	74.927.685,00+	59.131.889,14+	15.795.795,86+
3	DESPESAS CORRENTES	166.300.520,00+	103.459.000,00-	62.841.520,00+	51.418.847,74+	11.422.672,26+
31	PESSOAL E ENCARGOS SOCIA	66.896.857,00+	41.116.000,00-	25.780.857,00+	22.292.407,97+	3.488.449,03+
33	OUTRAS DESPESAS CORRENTE	99.403.663,00+	62.343.000,00-	37.060.663,00+	29.126.439,77+	7.934.223,23+
4	DESPESAS DE CAPITAL	15.876.165,00+	3.790.000,00-	12.086.165,00+	7.713.041,40+	4.373.123,60+
44	INVESTIMENTOS	15.508.165,00+	3.790.000,00-	11.718.165,00+	7.418.746,49+	4.299.418,51+
45	INVERSOES FINANCEIRAS	368.000,00+	0,00+	368.000,00+	294.294,91+	73.705,09+
322000	SECRETARIA DA CULTURA - SECU	274.664.906,00+	109.608.800,00-	165.056.106,00+	128.758.807,33+	36.297.298,67+
3	DESPESAS CORRENTES	192.929.719,00+	55.502.165,00-	137.427.554,00+	116.952.039,96+	20.475.514,04+
31	PESSOAL E ENCARGOS SOCIA	72.685.213,00+	16.124.000,00-	56.561.213,00+	53.347.400,28+	3.213.812,72+
33	OUTRAS DESPESAS CORRENTE	120.244.506,00+	39.378.165,00-	80.866.341,00+	63.604.639,68+	17.261.701,32+
4	DESPESAS DE CAPITAL	81.735.187,00+	54.106.635,00-	27.628.552,00+	11.806.767,37+	15.821.784,63+
44	INVESTIMENTOS	81.735.187,00+	54.106.635,00-	27.628.552,00+	11.806.767,37+	15.821.784,63+
324000	SECRETARIA DE INFRA-ESTRUTUR	565.368.624,00+	0,00+	565.368.624,00+	476.003.664,46+	89.364.959,54+
3	DESPESAS CORRENTES	160.408.513,00+	0,00+	160.408.513,00+	134.095.591,25+	26.312.921,75+
31	PESSOAL E ENCARGOS SOCIA	73.856.864,00+	0,00+	73.856.864,00+	72.013.910,20+	1.842.953,80+
33	OUTRAS DESPESAS CORRENTE	86.551.649,00+	0,00+	86.551.649,00+	62.081.681,05+	24.469.967,95+
4	DESPESAS DE CAPITAL	404.960.111,00+	0,00+	404.960.111,00+	341.908.073,21+	63.052.037,79+

BALANÇO CONSOLIDADO DO ESTADO 2007 - GOVERNO DA BAHIA

ANEXO 11 DA LEI 4320/64

COMPARATIVO DA DESPESA AUTORIZADA COM A REALIZADA
POSIÇÃO ATÉ O MÊS DE DEZEMBRO DE 2007

GOVERNO DO ESTADO DA BAHIA - TODOS OS PODERES - ADM. DIRETA E INDIRETA

CÓDIGO	TÍTULOS	CRÉDITOS		TOTAL	REALIZADA	DIFERENÇA
		ORÇAM E SUPLEM	ESPEC E EXTRAOR			
44	INVESTIMENTOS	404.960.111,00+	0,00+	404.960.111,00+	341.908.073,21+	63.052.037,79+
325000	SECRETARIA DE DESENVOLV.SOCI	206.902.905,00+	220.700,00+	207.123.605,00+	168.140.848,85+	38.982.756,15+
3	DESPESAS CORRENTES	183.761.801,00+	9.725.600,00+	193.487.401,00+	158.053.745,94+	35.433.655,06+
31	PESSOAL E ENCARGOS SOCIA	25.403.636,00+	41.116.000,00+	66.519.636,00+	62.854.451,78+	3.665.184,22+
33	OUTRAS DESPESAS CORRENTE	158.358.165,00+	31.390.400,00-	126.967.765,00+	95.199.294,16+	31.768.470,84+
4	DESPESAS DE CAPITAL	23.141.104,00+	9.504.900,00-	13.636.204,00+	10.087.102,91+	3.549.101,09+
44	INVESTIMENTOS	23.141.104,00+	9.504.900,00-	13.636.204,00+	10.087.102,91+	3.549.101,09+
326000	SECRETARIA DE DESENVOLVIMENT	402.307.110,00+	11.510.000,00-	390.797.110,00+	242.082.154,20+	148.714.955,80+
3	DESPESAS CORRENTES	114.579.286,00+	8.000.000,00-	106.579.286,00+	93.553.078,68+	13.026.207,32+
31	PESSOAL E ENCARGOS SOCIA	47.857.461,00+	0,00+	47.857.461,00+	45.032.375,39+	2.825.085,61+
33	OUTRAS DESPESAS CORRENTE	66.721.825,00+	8.000.000,00-	58.721.825,00+	48.520.703,29+	10.201.121,71+
4	DESPESAS DE CAPITAL	287.727.824,00+	3.510.000,00-	284.217.824,00+	148.529.075,52+	135.688.748,48+
44	INVESTIMENTOS	287.727.824,00+	3.510.000,00-	284.217.824,00+	148.529.075,52+	135.688.748,48+
327000	SECRETARIA DE MEIO AMBIENTE	209.313.460,00+	8.100.000,00-	201.213.460,00+	155.298.929,19+	45.914.530,81+
3	DESPESAS CORRENTES	137.514.318,00+	1.187.399,00+	138.701.717,00+	112.741.816,42+	25.959.900,58+
31	PESSOAL E ENCARGOS SOCIA	64.684.460,00+	91.078,00+	64.775.538,00+	61.984.034,05+	2.791.503,95+
33	OUTRAS DESPESAS CORRENTE	72.829.858,00+	1.096.321,00+	73.926.179,00+	50.757.782,37+	23.168.396,63+
4	DESPESAS DE CAPITAL	71.799.142,00+	9.287.399,00-	62.511.743,00+	42.557.112,77+	19.954.630,23+
44	INVESTIMENTOS	71.799.142,00+	9.287.399,00-	62.511.743,00+	42.557.112,77+	19.954.630,23+
328000	SECRETARIA DE CIENCIA, TECNO	120.161.527,00+	0,00+	120.161.527,00+	59.892.587,98+	60.268.939,02+
3	DESPESAS CORRENTES	78.743.480,00+	0,00+	78.743.480,00+	48.139.896,41+	30.603.583,59+
31	PESSOAL E ENCARGOS SOCIA	7.294.803,00+	0,00+	7.294.803,00+	6.640.445,70+	654.357,30+
33	OUTRAS DESPESAS CORRENTE	71.448.677,00+	0,00+	71.448.677,00+	41.499.450,71+	29.949.226,29+
4	DESPESAS DE CAPITAL	41.418.047,00+	0,00+	41.418.047,00+	11.752.691,57+	29.665.355,43+
44	INVESTIMENTOS	41.418.047,00+	0,00+	41.418.047,00+	11.752.691,57+	29.665.355,43+
329000	SECRETARIA DE RELACOES INSTI	686.734,00+	1.902.235,00+	2.588.969,00+	2.140.344,20+	448.624,80+
3	DESPESAS CORRENTES	368.734,00+	1.780.235,00+	2.148.969,00+	1.804.421,53+	344.547,47+
31	PESSOAL E ENCARGOS SOCIA	113.682,00+	1.299.235,00+	1.412.917,00+	1.203.596,86+	209.320,14+
33	OUTRAS DESPESAS CORRENTE	255.052,00+	481.000,00+	736.052,00+	600.824,67+	135.227,33+
4	DESPESAS DE CAPITAL	318.000,00+	122.000,00+	440.000,00+	335.922,67+	104.077,33+
44	INVESTIMENTOS	318.000,00+	122.000,00+	440.000,00+	335.922,67+	104.077,33+
330000	SECRETARIA DE PROMOCAO DA IG	846.988,00+	2.289.000,00+	3.135.988,00+	2.169.776,51+	966.211,49+
3	DESPESAS CORRENTES	774.960,00+	2.069.000,00+	2.843.960,00+	2.059.762,61+	784.197,39+
31	PESSOAL E ENCARGOS SOCIA	41.882,00-	1.251.000,00+	1.209.118,00+	948.763,82+	260.354,18+
33	OUTRAS DESPESAS CORRENTE	816.842,00+	818.000,00+	1.634.842,00+	1.110.998,79+	523.843,21+
4	DESPESAS DE CAPITAL	72.028,00+	220.000,00+	292.028,00+	110.013,90+	182.014,10+
44	INVESTIMENTOS	72.028,00+	220.000,00+	292.028,00+	110.013,90+	182.014,10+
331000	SECRETARIA DE DESENVOLVIMENT	29.226.951,00+	111.622.000,00+	140.848.951,00+	64.996.295,44+	75.852.655,56+
3	DESPESAS CORRENTES	2.035.689,00-	56.956.000,00+	54.920.311,00+	31.041.759,11+	23.878.551,89+
31	PESSOAL E ENCARGOS SOCIA	1.669.236,00+	16.018.000,00+	17.687.236,00+	16.882.667,50+	804.568,50+
33	OUTRAS DESPESAS CORRENTE	3.704.925,00-	40.938.000,00+	37.233.075,00+	14.159.091,61+	23.073.983,39+

BALANÇO CONSOLIDADO DO ESTADO 2007 - GOVERNO DA BAHIA

ANEXO 11 DA LEI 4320/64

COMPARATIVO DA DESPESA AUTORIZADA COM A REALIZADA
POSIÇÃO ATÉ O MÊS DE DEZEMBRO DE 2007

GOVERNO DO ESTADO DA BAHIA - TODOS OS PODERES - ADM. DIRETA E INDIRETA

CÓDIGO	TÍTULOS	CRÉDITOS		TOTAL	REALIZADA	DIFERENÇA
		ORÇAM E SUPLEM	ESPEC E EXTRAOR			
4	DESPESAS DE CAPITAL	31.262.640,00+	54.666.000,00+	85.928.640,00+	33.954.536,33+	51.974.103,67+
44	INVESTIMENTOS	31.262.640,00+	54.666.000,00+	85.928.640,00+	33.954.536,33+	51.974.103,67+
332000	SECRETARIA DE TURISMO	14.834.227,00+	109.649.600,00+	124.483.827,00+	66.802.919,61+	57.680.907,39+
3	DESPESAS CORRENTES	14.134.793,00+	56.573.600,00+	70.708.393,00+	61.498.060,31+	9.210.332,69+
31	PESSOAL E ENCARGOS SOCIA	1.343.136,00+	16.144.800,00+	17.487.936,00+	17.075.073,99+	412.862,01+
33	OUTRAS DESPESAS CORRENTE	12.791.657,00+	40.428.800,00+	53.220.457,00+	44.422.986,32+	8.797.470,68+
4	DESPESAS DE CAPITAL	699.434,00+	53.076.000,00+	53.775.434,00+	5.304.859,30+	48.470.574,70+
44	INVESTIMENTOS	699.434,00+	53.076.000,00+	53.775.434,00+	5.304.859,30+	48.470.574,70+
333000	GABINETE DO GOVERNADOR	656.545,00+	5.682.000,00+	6.338.545,00+	5.998.244,14+	340.300,86+
3	DESPESAS CORRENTES	475.307,00+	5.362.000,00+	5.837.307,00+	5.564.696,19+	272.610,81+
31	PESSOAL E ENCARGOS SOCIA	163.307,00+	3.791.000,00+	3.954.307,00+	3.848.619,77+	105.687,23+
33	OUTRAS DESPESAS CORRENTE	312.000,00+	1.571.000,00+	1.883.000,00+	1.716.076,42+	166.923,58+
4	DESPESAS DE CAPITAL	181.238,00+	320.000,00+	501.238,00+	433.547,95+	67.690,05+
44	INVESTIMENTOS	181.238,00+	320.000,00+	501.238,00+	433.547,95+	67.690,05+
380000	ENCARGOS GERAIS DO ESTADO	4.646.454.872,00+	3.831.035,00-	4.642.623.837,00+	4.469.777.695,60+	172.846.141,40+
3	DESPESAS CORRENTES	3.255.611.724,00+	3.270.235,00-	3.252.341.489,00+	3.145.321.319,99+	107.020.169,01+
31	PESSOAL E ENCARGOS SOCIA	82.846.235,00+	3.270.235,00-	79.576.000,00+	15.528.171,14+	64.047.828,86+
32	JUROS E ENCARGOS DA DIVI	579.500.110,00+	0,00+	579.500.110,00+	572.757.958,01+	6.742.151,99+
33	OUTRAS DESPESAS CORRENTE	2.593.265.379,00+	0,00+	2.593.265.379,00+	2.557.035.190,84+	36.230.188,16+
4	DESPESAS DE CAPITAL	1.390.843.148,00+	560.800,00-	1.390.282.348,00+	1.324.456.375,61+	65.825.972,39+
44	INVESTIMENTOS	15.000.000,00+	0,00+	15.000.000,00+	0,00+	15.000.000,00+
45	INVERSOES FINANCEIRAS	92.373.800,00+	560.800,00-	91.813.000,00+	91.796.993,63+	16.006,37+
46	AMORTIZACAO DA DIVIDA	1.283.469.348,00+	0,00+	1.283.469.348,00+	1.232.659.381,98+	50.809.966,02+
390000	RESERVA DE CONTINGENCIA	3.023.266,00+	2.933.000,00-	90.266,00+	0,00+	90.266,00+
9	RESERVA DE CONTINGENCIA	3.023.266,00+	2.933.000,00-	90.266,00+	0,00+	90.266,00+
99	RESERVA DE CONTINGENCIA	3.023.266,00+	2.933.000,00-	90.266,00+	0,00+	90.266,00+
440000	MINISTERIO PUBLICO DO ESTADO	247.620.693,00+	0,00+	247.620.693,00+	242.275.399,02+	5.345.293,98+
3	DESPESAS CORRENTES	241.743.458,00+	0,00+	241.743.458,00+	241.073.932,81+	669.525,19+
31	PESSOAL E ENCARGOS SOCIA	224.452.600,00+	0,00+	224.452.600,00+	224.450.193,46+	2.406,54+
33	OUTRAS DESPESAS CORRENTE	17.290.858,00+	0,00+	17.290.858,00+	16.623.739,35+	667.118,65+
4	DESPESAS DE CAPITAL	5.877.235,00+	0,00+	5.877.235,00+	1.201.466,21+	4.675.768,79+
44	INVESTIMENTOS	5.777.235,00+	0,00+	5.777.235,00+	1.201.466,21+	4.575.768,79+
45	INVERSOES FINANCEIRAS	100.000,00+	0,00+	100.000,00+	0,00+	100.000,00+
550000	DEFENSORIA PUBLICA DO ESTADO	30.744.707,00+	0,00+	30.744.707,00+	30.581.680,25+	163.026,75+
3	DESPESAS CORRENTES	30.294.412,00+	0,00+	30.294.412,00+	30.134.454,60+	159.957,40+
31	PESSOAL E ENCARGOS SOCIA	27.606.872,00+	0,00+	27.606.872,00+	27.516.548,69+	90.323,31+
33	OUTRAS DESPESAS CORRENTE	2.687.540,00+	0,00+	2.687.540,00+	2.617.905,91+	69.634,09+
4	DESPESAS DE CAPITAL	450.295,00+	0,00+	450.295,00+	447.225,65+	3.069,35+
44	INVESTIMENTOS	450.295,00+	0,00+	450.295,00+	447.225,65+	3.069,35+
	TOTAL GERAL	18.475.452.940,00	3.413.182,00	18.478.866.122,00	16.930.378.910,68	1.548.487.211,32



Anexo 12

BALANÇO ORÇAMENTÁRIO



BALANÇO CONSOLIDADO DO ESTADO 2007 - GOVERNO DA BAHIA

ANEXO 12 DA LEI 4320/64

BALANÇO ORÇAMENTÁRIO
POSIÇÃO ATÉ O MÊS DE DEZEMBRO DE 2007

GOVERNO DO ESTADO DA BAHIA - TODOS OS PODERES - ADM. DIRETA E INDIRETA

TÍTULOS	PREVISÃO/ATUAL	EXECUÇÃO	DIFERENÇA
RECEITAS CORRENTES	18.001.141.699,00	17.545.804.836,41	455.336.862,59-
RECEITA TRIBUTARIA	9.141.839.244,00	9.458.074.437,93	316.235.193,93
RECEITAS DE CONTRIBUIÇÕES	947.719.819,00	900.815.485,78	46.904.333,22-
RECEITA PATRIMONIAL	699.611.085,00	617.935.168,29	81.675.916,71-
RECEITA AGROPECUARIA	1.520.000,00	36.473,65	1.483.526,35-
RECEITA INDUSTRIAL	100.000,00	0,00	100.000,00-
RECEITA DE SERVIÇOS	80.898.640,00	57.601.168,29	23.297.471,71-
TRANSFERENCIAS CORRENTES	6.037.044.405,00	6.032.274.117,43	4.770.287,57-
OUTRAS RECEITAS CORRENTES	1.092.408.506,00	479.067.985,04	613.340.520,96-
RECEITAS INTRA-ORÇAMENTARIAS CORRENTES	1.230.564.000,00	1.122.162.429,52	108.401.570,48-
RECEITA DE CONTRIBUIÇÕES	1.230.564.000,00	1.122.162.429,52	108.401.570,48-
DEDUÇÕES DA RECEITA CORRENTE	1.605.062.960,00-	1.653.222.282,79-	48.159.322,79-
DEDUÇÃO DA RECEITA TRIBUTARIA	975.279.539,00-	1.025.017.014,39-	49.737.475,39-
DEDUÇÃO DE RECEITA DE TRANSFERENCIAS CORRENTES	612.977.096,00-	616.664.786,50-	3.687.690,50-
DEDUÇÃO DE RECEITA DE OUTRAS RECEITAS CORRENTES	16.806.325,00-	11.540.481,90-	5.265.843,10
RECEITAS CORRENTES LIQUIDA	16.396.078.739,00	15.892.582.553,62	503.496.185,38
RECEITAS DE CAPITAL	852.207.857,00	264.580.189,55	587.627.667,45-
OPERAÇÕES DE CRÉDITO	433.130.000,00	160.416.201,35	272.713.798,65-
ALIENAÇÃO DE BENS	176.187.377,00	2.642.683,94	173.544.693,06-
AMORTIZAÇÃO DE EMPRÉSTIMOS	13.792.614,00	2.849.390,93	10.943.223,07-
TRANSFERENCIAS DE CAPITAL	229.087.866,00	98.671.913,33	130.415.952,67-
OUTRAS RECEITAS DE CAPITAL	10.000,00	0,00	10.000,00-
SOMA I	18.478.850.596,00	17.279.325.172,69	1.199.525.423,31-
DEFICIT	15.526,00	0,00	15.526,00-
TOTAL I	18.478.866.122,00	17.279.325.172,69	1.199.540.949,31-
DESPESA			
CRÉDITOS ORÇAMENTARIOS E SUPLEMENTARES	18.475.452.940,00	16.930.378.910,68	1.545.074.029,32-
CRÉDITOS ESPECIAIS	3.413.182,00	0,00	3.413.182,00-
CRÉDITOS EXTRAORDINARIOS	0,00	0,00	0,00
SOMA II	18.478.866.122,00	16.930.378.910,68	1.548.487.211,32-
SUPERAVIT	0,00	348.946.262,01	348.946.262,01
TOTAL II	18.478.866.122,00	17.279.325.172,69	1.199.540.949,31-



Anexo 13

BALANÇO FINANCEIRO



BALANÇO CONSOLIDADO DO ESTADO 2007 - GOVERNO DA BAHIA

ANEXO 13 DA LEI 4320/64

BALANÇO FINANCEIRO
POSIÇÃO ATÉ O MÊS DE DEZEMBRO DE 2007

GOVERNO DO ESTADO DA BAHIA - TODOS OS PODERES - ADM. DIRETA E INDIRETA

RECEITA

ORCAMENTARIA		17.279.325.172,69
RECEITAS CORRENTES		17.545.804.836,41
RECEITA TRIBUTARIA	9.458.074.437,93	
RECEITAS DE CONTRIBUICOES	900.815.485,78	
RECEITA PATRIMONIAL	617.935.168,29	
RECEITA AGROPECUARIA	36.473,65	
RECEITA DE SERVICOS	57.601.168,29	
TRANSFERENCIAS CORRENTES	6.032.274.117,43	
OUTRAS RECEITAS CORRENTES	479.067.985,04	
DEDUcoes DA RECEITA CORRENTE		1.653.222.282,79-
DEDUCAO DA RECEITA TRIBUTARIA	1.025.017.014,39-	
DEDUCAO DE RECEITA DE TRANSFERENCIAS	616.664.786,50-	
DEDUCAO DE RECEITA DE OUTRAS RECEITAS	11.540.481,90-	
RECEITAS DE CAPITAL		264.580.189,55
OPERACOES DE CREDITO	160.416.201,35	
ALIENACAO DE BENS	2.642.683,94	
AMORTIZACAO DE EMPRESTIMOS	2.849.390,93	
TRANSFERENCIAS DE CAPITAL	98.671.913,33	
RECEITAS INTRA-ORCAMENTARIAS CORRENTES		1.122.162.429,52
RECEITA DE CONTRIBUICOES	1.122.162.429,52	
EXTRA-ORCAMENTARIA		116.074.609.340,42
RESTOS A PAGAR		441.287.689,35
SERVICO DA DIVIDA A PAGAR		31.498.960,30
DEPOSITOS		2.981.641.059,15
VALORES PENDENTES CREDOR		24.783.462.946,14
REALIZAVEL		2.132.157.178,39
VALORES PENDENTES - DEVEDORAS		10.063.555.475,02
INTERL. SISTEMA CREDOR		26.349.149.419,59
INTERL. UNIDADE CREDOR		24.645.928.306,24
INTERL. UNIDADE DEVEDOR		24.645.928.306,24
SALDO DO EXERCICIO ANTERIOR		657.023.270,59
DISPONIVEL		617.688.504,13
BANCOS	329.671.636,79	
APLICACOES FINANCEIRAS	565.431.909,02	
REDE BANCARIA	937.712,88	
(RECURSOS ADM. INDIRETA)	278.352.754,56-	
VINCULADO EM C/C BANCARIA		39.334.766,46
TOTAL GERAL		134.010.957.783,70

BALANÇO CONSOLIDADO DO ESTADO 2007 - GOVERNO DA BAHIA

ANEXO 13 DA LEI 4320/64

BALANÇO FINANCEIRO
POSIÇÃO ATÉ O MÊS DE DEZEMBRO DE 2007

GOVERNO DO ESTADO DA BAHIA - TODOS OS PODERES - ADM. DIRETA E INDIRETA

DESPESA		
ORCAMENTARIA		16.930.378.910,68
LEGISLATIVA	386.248.658,43	
JUDICIARIA	906.714.126,63	
ESSENCIAL A JUSTICA	327.312.855,43	
ADMINISTRACAO	700.606.768,74	
SEGURANCA PUBLICA	1.598.943.166,54	
ASSISTENCIA SOCIAL	138.034.615,02	
PREVIDENCIA SOCIAL	1.827.770.893,82	
SAUDE	2.647.442.509,90	
TRABALHO	40.279.797,99	
EDUCACAO	2.261.349.414,22	
CULTURA	126.637.324,12	
DIREITOS DA CIDADANIA	159.377.679,53	
URBANISMO	114.170.659,55	
HABITACAO	51.230.925,80	
SANEAMENTO	114.467.303,24	
GESTAO AMBIENTAL	101.357.256,11	
CIENCIA E TECNOLOGIA	59.892.587,98	
AGRICULTURA	344.547.536,16	
ORGANIZACAO AGRARIA	4.281.102,80	
INDUSTRIA	77.253.281,99	
COMERCIO E SERVICOS	85.027.436,08	
COMUNICACOES	3.743.408,82	
ENERGIA	89.889.936,18	
TRANSPORTE	340.722.551,72	
DESPORTO E LAZER	17.899.671,82	
ENCARGOS ESPECIAIS	4.405.177.442,06	
EXTRA-ORCAMENTARIA		116.068.673.289,75
RESTOS A PAGAR	286.468.773,77	
SERVICO DA DIVIDA A PAGAR	34.838.735,42	
DEPOSITOS	3.001.537.895,79	
VALORES PENDENTES CREDOR	24.782.237.545,59	
REALIZAVEL	2.288.870.687,95	
VALORES PENDENTES - DEVEDORAS	10.063.620.964,53	
INTERL. UNIDADE CREDOR	24.645.928.306,24	
INTERL. SISTEMA DEVEDOR	26.319.242.074,22	
INTERL. UNIDADE DEVEDOR	24.645.928.306,24	
SALDO P/EXERCICIO SEGUINTE		1.011.905.583,27

ANEXO 13 DA LEI 4320/64

BALANÇO FINANCEIRO
POSIÇÃO ATÉ O MÊS DE DEZEMBRO DE 2007

GOVERNO DO ESTADO DA BAHIA - TODOS OS PODERES - ADM. DIRETA E INDIRETA


DESPESA

DISPONIVEL		998.551.877,33	
BANCOS	712.117.798,71		
APLICACOES FINANCEIRAS	634.826.536,25		
REDE BANCARIA	2.086.066,81		
(RECURSOS ADM. INDIRETA)	350.478.524,44-		
VINCULADO EM C/C BANCARIA		13.353.705,94	
TOTAL GERAL			134.010.957.783,70



Anexo 14

BALANÇO PATRIMONIAL



BALANÇO CONSOLIDADO DO ESTADO 2007 - GOVERNO DA BAHIA

ANEXO 14 DA LEI 4.320/64

BALANÇO PATRIMONIAL (SINTÉTICO NÍVEL 04)
POSIÇÃO ATÉ O MÊS DE DEZEMBRO DE 2007

GOVERNO DO ESTADO DA BAHIA - TODOS OS PODERES - ADM. DIRETA E INDIRETA

ATIVO

ATIVO FINANCEIRO		1.407.624.167,69
DISPONIVEL		998.551.877,33
BANCOS	712.117.798,71	
APLICACOES FINANCEIRAS	634.826.536,25	
REDE BANCARIA - ARRECADACAO	2.086.066,81	
(RECURSOS DA ADMINISTRACAO INDIRETA)	350.478.524,44-	
VINCULADO EM CONTAS CORRENTES BANCARIAS		13.353.705,94
BANCOS - CONTAS VINCULADAS	13.353.705,94	
REALIZAVEL		395.653.094,91
PAGAMENTOS A RESSARCIR	2.542.481,79	
RESPONSABILIDADES FINANCEIRAS DE SERVIDORES	656.974,12	
VALORES A RECEBER	381.758.231,34	
RESPONSABILIDADES FINANCEIRAS DE TERCEIROS	1.668,62	
OUTROS CREDITOS	10.693.739,04	
VALORES PENDENTES DEVEDORAS		65.489,51
PAGAMENTO FOLHA/ENCARGOS ADMINISTRACAO DIRETA	50.096,70	
OUTRAS CONTAS PENDENTES	15.392,81	
ATIVO PERMANENTE		9.038.884.110,05
INVESTIMENTOS		3.212.679.846,66
PARTICIPACOES SOCIETARIAS	3.169.456.004,99	
OUTROS INVESTIMENTOS	43.223.838,67	
(PERDAS EM INVESTIMENTOS)	3,00	
IMOBILIZADO		4.280.623.308,69
BENS MOVEIS	1.085.260.574,77	
BENS IMOVEIS	4.506.347.557,79	
BENS DE NATUREZA INDUSTRIAL	37.469.761,65	
LMOXARIFADO - ESTOQUES PARA USO PROPRIO	409.192.305,94	
CONCESSAO DE EMPRESTIMO	12.876.026,74	
(DEPRECIACAO ACUMULADA)	1.770.522.918,20-	
OUTROS BENS, CREDITOS E VALORES		1.545.580.954,70
DIVIDA ATIVA	33.964.415,74	
DEPOSITOS JUDICIAIS	1.531.110,66	
BENS, TITULOS E VALORES A INCORPORAR	133.905.519,89	
ALMOXARIFADO - ESTOQUES PARA ALIENACAO	1.129.723,92	
TITULOS E VALORES	288.688.826,92	
PARCELAMENTOS ADMINISTRATIVOS	215.365.602,84	
OUTROS CREDITOS	870.995.754,73	
SOMA DO ATIVO REAL		10.446.508.277,74
SALDO PATRIMONIAL		36.112.434.166,49
PASSIVO REAL DESCOBERTO		36.112.434.166,49
ADMINISTRACAO DIRETA E INDIRETA	36.112.434.166,49	

BALANÇO CONSOLIDADO DO ESTADO 2007 - GOVERNO DA BAHIA

ANEXO 14 DA LEI 4.320/64

BALANÇO PATRIMONIAL (SINTÉTICO NÍVEL 04)
POSIÇÃO ATÉ O MÊS DE DEZEMBRO DE 2007

GOVERNO DO ESTADO DA BAHIA - TODOS OS PODERES - ADM. DIRETA E INDIRETA		
ATIVO		
ATIVO COMPENSADO		1.789.143.682,54
OUTRAS COMPENSAÇÕES ATIVAS		1.789.143.682,54
RESPONSÁVEIS POR VALORES E BENS	143.674.156,60	
RESPONSABILIDADES DO ESTADO	9.205.070,42	
CONCESSÃO DE SUBVENÇÕES E RECURSOS DE CONVENIOS	2.425.623,50	
RECURSOS DE CONVENIOS RECEBIDOS	44.083.043,47	
GARANTIAS DE VALORES	109.787.153,88	
DIREITOS CONTRATUAIS	94.817.504,00	
OBRIGAÇÕES CONTRATADAS	1.112.798.889,27	
DIVERSAS COMPENSAÇÕES ATIVAS	11.391.730,85	
COMPENSAÇÕES PASSIVAS DIVERSAS	260.960.510,55	
TOTAL GERAL		48.348.086.126,77
PASSIVO		
PASSIVO FINANCEIRO		559.021.014,34
DIVÍDUA FLUTUANTE		557.795.613,79
RESTOS A PAGAR	440.969.518,65	
SERVIÇOS DA DIVÍDUA A PAGAR-ENCARGOS	31.498.960,30	
DEPÓSITOS	85.327.134,84	
VALORES PENDENTES CREDORAS		1.225.400,55
RECEITAS A CLASSIFICAR	1.034.567,96	
OUTROS VALORES A CLASSIFICAR	65.287,64	
OUTRAS CONTAS PENDENTES	125.544,95	
PASSIVO PERMANENTE		45.999.921.429,89
DIVÍDUA FUNDADA INTERNA		8.715.796.712,94
POR CONTRATOS	8.715.796.712,94	
DIVÍDUA FUNDADA EXTERNA		1.531.564.499,15
POR CONTRATOS	1.531.564.499,15	
OUTRAS OBRIGAÇÕES		1.630.220.353,90
RENEGOCIAÇÃO DE DÉBITOS DE CONTRIBUIÇÕES	448.207.045,51	
DÉBITOS JUDICIAIS	746.790.155,54	
OUTRAS RENEGOCIAÇÕES	435.223.152,85	
OBRIGAÇÕES EXIGÍVEIS A LONGO PRAZO - FUNPREV		34.122.339.863,90
PROVISÕES MATEMÁTICAS A LONGO PRAZO FUNPREV	34.122.339.863,90	
SOMA DO PASSIVO REAL		46.558.942.444,23
PASSIVO COMPENSADO		1.789.143.682,54
OUTRAS COMPENSAÇÕES PASSIVAS		1.789.143.682,54
VALORES E BENS SOB RESPONSABILIDADE	17.307.978,73	
VALORES E BENS DE TERCEIROS	135.019.184,84	
SUBVENÇÕES E RECURSOS DE CONVENIOS CONCEDIDOS	2.425.623,50	
RECURSOS DE CONVENIOS A COMPROVAR	44.083.043,47	
VALORES EM GARANTIAS	109.787.153,88	

ANEXO 14 DA LEI 4.320/64

BALANÇO PATRIMONIAL (SINTÉTICO NÍVEL 04)
POSIÇÃO ATÉ O MÊS DE DEZEMBRO DE 2007

GOVERNO DO ESTADO DA BAHIA - TODOS OS PODERES - ADM. DIRETA E INDIRETA

PASSIVO

DIREITOS CONTRATADOS	95.592.744,77	
OBRIGACOES CONTRATUAIS	1.112.798.798,87	
COMPENSACOES ATIVAS DIVERSAS	11.739.022,22	
DIVERSAS COMPENSACOES PASSIVAS	260.390.132,26	
TOTAL GERAL		48.348.086.126,77

BALANÇO CONSOLIDADO DO ESTADO 2007 - GOVERNO DA BAHIA

ANEXO 14 DA LEI 4.320/64

BALANÇO PATRIMONIAL (ANALÍTICO NÍVEL 06)
POSIÇÃO ATÉ O MÊS DE DEZEMBRO DE 2007

GOVERNO DO ESTADO DA BAHIA - TODOS OS PODERES - ADM. DIRETA E INDIRETA

ATIVO

ATIVO FINANCEIRO		1.407.624.167,69
DISPONIVEL		998.551.877,33
BANCOS	712.117.798,71	
BRADESCO SISTEMA DE CAIXA UNICO	298.778.803,67	
CONTA MOVIMENTO - CUTE	31.325.428,14	
CONTA MOVIMENTO - CONVENIOS	7.409.483,11	
CONTA MOVIMENTO - DIVERSAS	232.186.079,75	
CUTE DISPONIBILIDADE INTERNA FIES	458,80-	
CUTE DISPONIBILIDADE INTERNA - FESBA	93.357,64	
(CONTA DE SUPRIMENTO)	27.764.913,83	
BRADESCO OUTRAS CONTAS	21.047.832,30	
OUTRAS CONTAS DE MOVIMENTO	20.940.381,19	
CONTA UNICA DISPONIBILIDADE INTERNA	FAJ 95.595,45	
CONTA UNICA DISPONIB INTERNA MINIST PUBLICO	11.855,66	
BANCO DO BRASIL - CAIXA UNICO	273.046.168,23	
CONTAS ESPECIAIS DO TESOIRO	262.653.790,07	
CONTA MOVIMENTO - CONVENIOS	2.268.613,01	
CONTA MOVIMENTO - DIVERSAS	8.135.407,44	
(CONTA DE SUPRIMENTO)	11.642,29-	
BANCO DO BRASIL - OUTRAS CONTAS DE MOVIMENTO	79.557.331,48	
CONTA MOVIMENTO-CONVENIOS	72.309.055,96	
OUTRAS CONTAS DE MOVIMENTO	7.248.275,52	
CAIXA ECONOMICA FEDERAL - CAIXA UNICO	12.611.517,29	
CONTAS ESPECIAIS DO TESOIRO	9.306.339,22	
CONTA MOVIMENTO - CONVENIOS	4.616.303,49	
CONTA MOVIMENTO - DIVERSAS	508.250,24	
(CONTA DE SUPRIMENTO)	1.819.375,66-	
CAIXA ECONOMICA FEDERAL-OUTRAS CONTAS DE MOVIMEN	11.812.659,37	
CONTA MOVIMENTO - CONVENIOS	10.269.728,89	
OUTRAS CONTAS DE MOVIMENTO	1.542.930,48	
BANCO DO NORDESTE DO BRASIL	81.453,44	
CONTA MOVIMENTO-CONVENIOS	81.453,44	
BANCOS-DISPONIBILIDADE EM MOEDA ESTRANGEIRA	15.145.450,97	
BANCO DO BRASIL	13.177.571,45	
BANCO BRASILEIRO DE DESCONTO-BRADESCO	1.642.267,75	
THE BANK OF MITSUBISHI TOKYO	325.611,77	
OUTROS BANCOS - CONTA DE MOVIMENTO	36.581,96	
OUTROS BANCOS - CONTA DE MOVIMENTO	36.581,96	
APLICACOES FINANCEIRAS	634.826.536,25	
OPERACOES DE MERCADO ABERTO	634.826.536,25	
OPERACOES COM BRADESCO	403.752.440,20	
OPERACOES COM BANCO DO BRASIL	191.615.612,40	

BALANÇO CONSOLIDADO DO ESTADO 2007 - GOVERNO DA BAHIA

ANEXO 14 DA LEI 4.320/64

BALANÇO PATRIMONIAL (ANALÍTICO NÍVEL 06)
POSIÇÃO ATÉ O MÊS DE DEZEMBRO DE 2007

GOVERNO DO ESTADO DA BAHIA - TODOS OS PODERES - ADM. DIRETA E INDIRETA

ATIVO

OPERACOES COM CEF	39.429.049,28	
OPERACOES COM BNB	1.661,94	
OUTRAS OPERACOES	27.772,43	
REDE BANCARIA - ARRECADACAO	2.086.066,81	
BANCOS	2.086.066,81	
ARRECADACAO TRIBUTARIA	1.721.549,73	
ARRECADACAO NAO TRIBUTARIA	364.517,08	
(RECURSOS DA ADMINISTRACAO INDIRETA)	350.478.524,44-	
(BRADESCO SISTEMA DE CAIXA UNICO)	350.478.524,44-	
(BRADESCO)	350.478.524,44-	
VINCULADO EM CONTAS CORRENTES BANCARIAS		13.353.705,94
BANCOS - CONTAS VINCULADAS	13.353.705,94	
BANCOS	11.899.605,16	
BRADESCO	11.649.169,36	
BANCO DO BRASIL	250.435,80	
OUTROS	1.454.100,78	
OUTROS	1.454.100,78	
REALIZAVEL		395.653.094,91
PAGAMENTOS A RESSARCIR	2.542.481,79	
I N S S	135.601,67	
SALARIO-FAMILIA	40.701,77	
SALARIO-MATERNIDADE	94.899,90	
OUTROS	2.406.880,12	
OUTROS	2.406.880,12	
RESPONSABILIDADES FINANCEIRAS DE SERVIDORES	656.974,12	
POR ADIANTAMENTO	391.414,68	
NAO COMPROVADO	287.094,23	
COMPROVADO IRREGULARMENTE	82.366,01	
SALDOS NAO RECOLHIDOS	9.520,49	
OUTRAS IRREGULARIDADES	12.433,95	
POR PAGAMENTO IRREGULAR	19.857,85	
MULTAS E JUROS	126,00	
PAGAMENTOS INDEVIDOS	18.433,33	
OUTROS	1.298,52	
OUTRAS RESPONSABILIDADES	245.701,59	
OUTRAS RESPONSABILIDADES	245.701,59	
VALORES A RECEBER	381.758.231,34	
PRODUTO DE VENDAS A RECEBER	4.907.257,79	
CARTAO DE CREDITO	35.307,34	
DEVEDORES DIVERSOS	4.851.362,60	
CREDIRO EM CIRCULACAO	20.587,85	
OUTROS VALORES A RECEBER	376.850.973,55	

ANEXO 14 DA LEI 4.320/64

BALANÇO PATRIMONIAL (ANALÍTICO NÍVEL 06)
 POSIÇÃO ATÉ O MÊS DE DEZEMBRO DE 2007

GOVERNO DO ESTADO DA BAHIA - TODOS OS PODERES - ADM. DIRETA E INDIRETA		
ATIVO		
OUTROS VALORES A RECEBER	376.850.973,55	
RESPONSABILIDADES FINANCEIRAS DE TERCEIROS	1.668,62	
PESSOA JURIDICA	1.668,62	
PEESSOA JURIDICA	1.668,62	
OUTROS CREDITOS	10.693.739,04	
OUTROS CREDITOS	10.447.780,45	
OUTROS DIREITOS	816.384,68	
ADMINISTRACAO DIRETA/INDIRETA	9.631.048,73	
CREDITOS COTAS INTEGRALIZADAS UESC	347,04	
OUTROS CREDITOS A IDENTIFICAR	245.958,59	
OUTROS CREDITOS A IDENTIFICAR	245.958,59	
VALORES PENDENTES - DEVEDORAS		65.489,51
PAGAMENTO FOLHA/ENCARGOS ADMINISTRACAO DIRETA	50.096,70	
FOLHA PAGAMENTO/ENCARGOS A REGULARIZAR	50.096,70	
FOLHA DE PAGAMENTO A REGULARIZAR	13.509,87	
ENCARGOS SOCIAIS A REGULARIZAR	87,71	
OUTROS PAGAMENTOS A REGULARIZAR	36.499,12	
OUTRAS CONTAS PENDENTES	15.392,81	
OUTRAS CONTAS	15.392,81	
OUTRAS CONTAS	15.392,81	
ATIVO PERMANENTE		9.038.884.110,05
INVESTIMENTOS		3.212.679.846,66
PARTICIPACOES SOCIETARIAS	3.169.456.004,99	
EM EMPRESAS CONTROLADAS	3.169.456.004,99	
EMPRESAS PUBLICAS	30.165.200,75	
SOCIEDADES DE ECONOMIA MISTA	3.139.290.804,24	
OUTROS INVESTIMENTOS	43.223.838,67	
ACOES	43.218.211,81	
EMPRESAS GOVERNAMENTAIS	6.640.060,20	
EMPRESAS NAO GOVERNAMENTAIS	36.578.151,61	
TITULOS DE CREDITO	5.626,86	
TITULOS DE CREDITO	5.626,86	
(PERDAS EM INVESTIMENTOS)	3,00	
(EM EMPRESAS CONTROLADAS)	3,00	
(SOCIEDADES DE ECONOMIA MISTA)	3,00	
IMOBILIZADO		4.280.623.308,69
BENS MOVEIS	1.085.260.574,77	
SISTEMA DE COMUNICACOES	102.438.488,14	
EQUIPAMENTOS E APARELHOS	102.403.885,59	
DIREITOS DE USO	34.602,55	
SISTEMA DE PROCESSAMENTO DE DADOS	204.283.265,43	
EQUIPAMENTOS	202.813.559,38	

BALANÇO CONSOLIDADO DO ESTADO 2007 - GOVERNO DA BAHIA

ANEXO 14 DA LEI 4.320/64

BALANÇO PATRIMONIAL (ANALÍTICO NÍVEL 06)
POSIÇÃO ATÉ O MÊS DE DEZEMBRO DE 2007

GOVERNO DO ESTADO DA BAHIA - TODOS OS PODERES - ADM. DIRETA E INDIRETA

ATIVO

DIREITOS DE USO	1.469.706,05
SISTEMA DE SEGURANCA	106.348.614,71
ARMAMENTOS	6.535.754,58
VEICULOS	99.008.506,43
AERONAVES E EMBARCACOES	242.047,00
SEMOVENTES	562.306,70
SISTEMA DE TRANSPORTES	160.501.712,35
VEICULOS	149.313.675,66
AERONAVES E EMBARCACOES	11.188.036,69
SISTEMA DE ADMINISTRACAO GERAL	511.379.717,04
MOVEIS E UTENSILIOS	228.284.660,07
MATERIAIS BIBLIOGRAFICOS	31.397.116,02
MAQUINAS E EQUIPAMENTOS	223.826.001,76
OUTROS BENS MOVEIS ADMINISTRATIVOS	27.871.939,19
BENS MOVEIS EM ELABORACAO	308.777,10
BENS MOVEIS	308.777,10
BENS IMOVEIS	4.506.347.557,79
EDIFICACOES	1.594.978.959,24
EDIFICACOES	1.594.978.959,24
OBRAS EM ANDAMENTO	1.306.627.735,05
OBRAS EM ANDAMENTO	1.306.627.735,05
FAZENDAS E TERRENOS	116.457.458,10
FAZENDAS	38.737.935,97
TERRENOS	77.719.522,13
OUTROS BENS IMOVEIS	1.488.283.405,40
OUTROS BENS	1.488.283.405,40
BENS DE NATUREZA INDUSTRIAL	37.469.761,65
OBRAS EM ANDAMENTO	37.414.351,65
OBRAS EM ANDAMENTO	37.414.351,65
OUTROS BENS DE NATUREZA INDUSTRIAL	55.410,00
OUTROS BENS DE NATUREZA INDUSTRIAL	55.410,00
ALMOXARIFADO - ESTOQUES PARA USO PROPRIO	409.192.305,94
BENS EM ALMOXARIFADO	409.192.305,94
BENS DE CONSUMO	167.876.103,98
BENS PERMANENTES	241.316.201,96
CONCESSAO DE EMPRESTIMO	12.876.026,74
CONCESSAO DE EMPRESTIMO	12.876.026,74
EMPRESTIMO CONCEDIDO	12.876.026,74
(DEPRECIACAO ACUMULADA)	1.770.522.918,20-
(BENS MOVEIS E IMOVEIS)	1.770.522.918,20-
(BENS MOVEIS)	573.871.384,94-
(BENS IMOVEIS)	1.196.651.533,26-

BALANÇO CONSOLIDADO DO ESTADO 2007 - GOVERNO DA BAHIA

ANEXO 14 DA LEI 4.320/64

BALANÇO PATRIMONIAL (ANALÍTICO NÍVEL 06)
POSIÇÃO ATÉ O MÊS DE DEZEMBRO DE 2007

GOVERNO DO ESTADO DA BAHIA - TODOS OS PODERES - ADM. DIRETA E INDIRETA

ATIVO

OUTROS BENS, CREDITOS E VALORES		1.545.580.954,70
DIVIDA ATIVA	33.964.415,74	
TRIBUTARIA	4.960.592,70	
CREDITOS FISCAIS INSCRITOS	6.044.102.789,31	
PROVISAO PARA PERDA DIVIDA ATIVA	6.039.142.196,61-	
NAO TRIBUTARIA	29.003.823,04	
CREDITOS CONTRATUAIS INSCRITOS	13.538.503,62	
CREDITOS DIVERSOS INSCRITOS	15.465.319,42	
DEPOSITOS JUDICIAIS	1.531.110,66	
POR DESAPROPRIACOES	1.529.914,06	
DE BENS IMOVEIS	1.529.914,06	
OUTROS DEPOSITOS	1.196,60	
OUTROS	1.196,60	
BENS, TITULOS E VALORES A INCORPORAR	133.905.519,89	
BENS A INCORPORAR	133.905.519,89	
BENS MOVEIS	1.517.654,18	
BENS IMOVEIS	132.184.395,71	
BENS DE CONSUMO	203.470,00	
ALMOXARIFADO - ESTOQUES PARA ALIENACAO	1.129.723,92	
ESTOQUES PARA REVENDA	100.273,86	
ESTOQUES	100.273,86	
ESTOQUES DE BENS INSERVIVEIS	40.000,00	
ESTOQUES	40.000,00	
ESTOQUES PARA REUTILIZACAO	989.450,06	
ESTOQUES	989.450,06	
TITULOS E VALORES	288.688.826,92	
TITULOS	288.688.826,92	
TITULOS	197.661.282,22	
ATUALIZACAO DE TITULOS	91.027.544,70	
PARCELAMENTOS ADMINISTRATIVOS	215.365.602,84	
CREDITOS PARCELADOS	215.365.602,84	
ICMS	215.365.602,84	
OUTROS CREDITOS	870.995.754,73	
ADIANTAMENTO PARA AUMENTO DE CAPITAL	621.335.977,17	
EMPRESAS PUBLICAS	2.309.608,23	
SOCIEDADES DE ECONOMIA MISTA	619.026.368,94	
IMPORTACOES EM ANDAMENTO	30.588.292,77	
IMPORTACOES DO EXERCICIO	30.588.292,77	
INSCRICAO DE OUTROS CREDITOS	219.071.484,79	
INSCRICAO DE CREDITOS CONTRATUAIS	600.497,28	
OUTROS CREDITOS	218.470.987,51	
SOMA DO ATIVO REAL		10.446.508.277,74

BALANÇO CONSOLIDADO DO ESTADO 2007 - GOVERNO DA BAHIA

ANEXO 14 DA LEI 4.320/64

BALANÇO PATRIMONIAL (ANALÍTICO NÍVEL 06)
POSIÇÃO ATÉ O MÊS DE DEZEMBRO DE 2007

GOVERNO DO ESTADO DA BAHIA - TODOS OS PODERES - ADM. DIRETA E INDIRETA

ATIVO

SALDO PATRIMONIAL		36.112.434.166,49
PASSIVO REAL DESCOBERTO		36.112.434.166,49
ADMINISTRACAO DIRETA E INDIRETA	36.112.434.166,49	
ADMINISTRACAO DIRETA E INDIRETA	41.835.839.608,03	
ADMINISTRACAO DIRETA	6.952.221.054,07	
ADMINISTRACAO INDIRETA	34.883.618.553,96	
ATIVO COMPENSADO		1.789.143.682,54
OUTRAS COMPENSACOES ATIVAS		1.789.143.682,54
RESPONSAVEIS POR VALORES E BENS	143.674.156,60	
EM CAUCAO	112.769.489,32	
EM CAUCAO	112.769.489,32	
EM CONSIGNACAO	25.354,00	
EM CONSIGNACAO	25.354,00	
COMODATO DE BENS	7.350.938,70	
COMODATO DE BENS	7.350.938,70	
BENS MOVEIS	6.220.395,85	
BENS MOVEIS	6.220.395,85	
DESPESAS A COMPROVAR	469,00	
DESPESAS A COMPROVAR	469,00	
DIVERSOS RESPONSAVEIS - EM APURACAO	17.307.509,73	
MULTAS E JUROS	17.307.509,43	
OUTROS	0,30	
RESPONSABILIDADES DO ESTADO	9.205.070,42	
RESPONSABILIDADES DO ESTADO	9.205.070,42	
RESPONSABILIDADES DO ESTADO	9.205.070,42	
CONCESSAO DE SUBVENCOES E RECURSOS DE CONVENIOS	2.425.623,50	
A COMPROVAR	2.425.623,50	
MUNICIPIOS	56.340,00	
ENTIDADES FILANTROPICAS	2.369.283,50	
RECURSOS DE CONVENIOS RECEBIDOS	44.083.043,47	
RECURSOS DE CONVENIOS RECEBIDOS	44.083.043,47	
RECURSOS DE CONVENIOS RECEBIDOS	44.083.043,47	
GARANTIAS DE VALORES	109.787.153,88	
RECEBIDAS	2.496.786,01	
RECEBIDAS	2.496.786,01	
CONCEDIDAS	107.290.367,87	
CONCEDIDAS	107.290.367,87	
DIREITOS CONTRATUAIS	94.817.504,00	
CONTRATOS	94.785.216,18	
CONTRATOS	94.785.216,18	
OUTROS DIREITOS CONTRATUAIS	32.287,82	
OUTROS DIREITOS CONTRATUAIS	32.287,82	

BALANÇO CONSOLIDADO DO ESTADO 2007 - GOVERNO DA BAHIA

ANEXO 14 DA LEI 4.320/64

BALANÇO PATRIMONIAL (ANALÍTICO NÍVEL 06)
POSIÇÃO ATÉ O MÊS DE DEZEMBRO DE 2007

GOVERNO DO ESTADO DA BAHIA - TODOS OS PODERES - ADM. DIRETA E INDIRETA

ATIVO		
OBRIGACOES CONTRATADAS	1.112.798.889,27	
OBRIGACOES CONTRATADAS	1.112.798.889,27	
OBRIGACOES CONTRATADAS	1.112.798.889,27	
DIVERSAS COMPENSACOES ATIVAS	11.391.730,85	
DIVERSAS COMPENSACOES ATIVAS	11.391.730,85	
DIVERSAS COMPENSACOES ATIVAS	11.391.730,85	
COMPENSACOES PASSIVAS DIVERSAS	260.960.510,55	
COMPENSACOES PASSIVAS DIVERSAS	62.545.496,08	
COMPENSACOES PASSIVAS DIVERSAS	62.545.496,08	
CONTRA GARANTIA DE VALORES	113.220.138,66	
CONTRA GARANTIA DE VALORES	113.220.138,66	
DESPESAS DE EXERCICIOS ANTERIORES	85.194.875,81	
DESPESAS DE EXERCICIOS ANTERIORES	85.194.875,81	
TOTAL GERAL		48.348.086.126,77
PASSIVO		
PASSIVO FINANCEIRO		559.021.014,34
DIVIDA FLUTUANTE		557.795.613,79
RESTOS A PAGAR	440.969.518,65	
RESTOS A PAGAR	440.969.518,65	
PROCESSADOS	290.856.902,68	
NAO PROCESSADOS	150.112.615,97	
SERVICOS DA DIVIDA A PAGAR-ENCARGOS	31.498.960,30	
DIVIDA INTERNA	31.498.960,30	
SERVICOS DA DIVIDA POR CONTRATO	31.498.960,30	
DEPOSITOS	85.327.134,84	
CONSIGNACOES E RETENCOES	53.184.120,23	
SOBRE FOLHA DE PAGAMENTO	37.540.437,83	
SOBRE FATURAS	15.617.406,19	
OUTRAS CONSIGNACOES E RETENCOES	26.276,21	
RESTITUICOES A PAGAR	5.658.611,39	
CREDITOS BANCARIOS	468.267,14	
CREDITOS DE CONTRIBUINTES	472,16	
OUTROS CREDORES	5.189.872,09	
OBRIGACOES A PAGAR	1.311.536,84	
OBRIGACOES A PAGAR	1.311.536,84	
DEPOSITOS DE DIVERSAS ORIGENS	25.172.866,38	
CAUCOES E FIANCAS	13.117.880,07	
RENDIMENTOS DO PIS/PASEP	881.148,32	
OUTROS DEPOSITOS	11.173.837,99	
VALORES PENDENTES - CREDORAS		1.225.400,55
RECEITAS A CLASSIFICAR	1.034.567,96	

BALANÇO CONSOLIDADO DO ESTADO 2007 - GOVERNO DA BAHIA

ANEXO 14 DA LEI 4.320/64

BALANÇO PATRIMONIAL (ANALÍTICO NÍVEL 06)
POSIÇÃO ATÉ O MÊS DE DEZEMBRO DE 2007

GOVERNO DO ESTADO DA BAHIA - TODOS OS PODERES - ADM. DIRETA E INDIRETA

PASSIVO

ORCAMENTARIA-TRIBUTARIA	174.076,36	
ORCAMENTARIA-TRIBUTARIA	174.076,36	
OUTRAS RECEITAS A CLASSIFICAR	860.491,60	
OUTRAS RECEITAS A CLASSIFICAR	860.491,60	
OUTROS VALORES A CLASSIFICAR	65.287,64	
OUTROS VALORES A CLASSIFICAR	65.287,64	
FOLHA PAGAMENTO/ENCARGOS	65.287,64	
OUTRAS CONTAS PENDENTES	125.544,95	
DIVERSAS DEVOLUCOES	125.544,95	
DIVERSAS DEVOLUCOES	125.544,95	
PASSIVO PERMANENTE		45.999.921.429,89
DIVIDA FUNDADA INTERNA		8.715.796.712,94
POR CONTRATOS	8.715.796.712,94	
ENTIDADES BANCARIAS FEDERAIS	1.097.927.215,44	
BANCO DO BRASIL	91.422.201,40	
CAIXA ECONOMICA FEDERAL	757.324.683,79	
BNDES	52.534.385,32	
BNB	196.645.944,93	
ENTIDADES OFICIAIS FEDERAIS	7.617.869.497,50	
TESOURO NACIONAL	7.617.869.497,50	
DIVIDA FUNDADA EXTERNA		1.531.564.499,15
POR CONTRATOS	1.531.564.499,15	
ENTIDADES BANCARIAS OFICIAIS	1.500.960.744,29	
BID	771.309.765,63	
BIRD	633.421.134,16	
O E C F	96.229.844,50	
ENTIDADES BANCARIAS PRIVADAS	30.603.754,86	
FIDA.	20.036.446,52	
K.F.W.	10.567.308,34	
OUTRAS OBRIGACOES		1.630.220.353,90
RENEGOCIACAO DE DEBITOS DE CONTRIBUICOES	448.207.045,51	
ADMINISTRACAO DIRETA	411.124.369,07	
CONTRIBUICOES PREVIDENCIARIAS	139.624.926,63	
CONTRIBUICOES SOCIAIS	271.499.442,44	
ADMINISTRACAO INDIRETA	37.082.676,44	
CONTRIBUICOES PREVIDENCIARIAS	31.261.463,46	
CONTRIBUICOES SOCIAIS	5.821.212,98	
DEBITOS JUDICIAIS	746.790.155,54	
PRECATORIOS ALIMENTICIOS	243.176.601,42	
PRECATORIOS VENCIDOS	80.286.097,68	
PRECATORIOS A VENCER	22.896.137,03	
PRECATORIOS ANTERIORES A LRF	93.487.713,93	

BALANÇO CONSOLIDADO DO ESTADO 2007 - GOVERNO DA BAHIA

ANEXO 14 DA LEI 4.320/64

BALANÇO PATRIMONIAL (ANALÍTICO NÍVEL 06)
 POSIÇÃO ATÉ O MÊS DE DEZEMBRO DE 2007

GOVERNO DO ESTADO DA BAHIA - TODOS OS PODERES - ADM. DIRETA E INDIRETA		
PASSIVO		
A SEREM INCLUIDOS NA LOA	46.506.652,78	
REQUISITÕES DE PEQUENO VALOR	251.891,21	
A VENCER	9.305,26	
VENCIDOS	242.585,95	
PRECATORIOS A CLASSIFICAR	39.348.114,86	
A VENCER	4.023.418,14	
VENCIDOS	688.755,04	
A SEREM INCLUIDOS NA LOA	34.635.941,68	
PRECATORIOS COM EXIGIBILIDADE SUSPensa	139.659.357,42	
A VENCER	1.256.858,94	
VENCIDOS	124.891.495,90	
PRECATORIOS ANTERIORES A LRF	9.384.669,62	
A SEREM INCLUIDOS NA LOA	4.126.332,96	
PRECATORIOS PATRIMONIAIS	324.354.190,63	
PRECATORIOS VENCIDOS	215.967.013,56	
PRECATORIOS A VENCER	3.362.605,40	
PRECATORIOS ANTERIORES A LRF	103.688.504,48	
PRECATORIOS A CLASSIFICAR	981.766,58	
A SEREM INCLUIDOS NA LOA	354.300,61	
OUTRAS RENEGOCIAÇÕES	435.223.152,85	
ADMINISTRAÇÃO DIRETA	83.803.446,30	
OUTRAS	83.803.446,30	
ADMINISTRAÇÃO INDIRETA	351.419.706,55	
OUTRAS	351.419.706,55	
OBRIGAÇÕES EXIGÍVEIS A LONGO PRAZO - FUNPREV		34.122.339.863,90
PROVISÕES MATEMÁTICAS A LONGO PRAZO - FUNPREV	34.122.339.863,90	
PROVISÕES PARA BENEFÍCIOS CONCEDIDOS E A CONCEDER	34.122.339.863,90	
APOSENTADORIA /PENSOES/OUTROS BENEFÍCIOS FUNPREV	34.122.339.863,90	
SOMA DO PASSIVO REAL		46.558.942.444,23
ADMINISTRAÇÃO DIRETA E INDIRETA	5.723.405.441,54	
ADMINISTRAÇÃO DIRETA	3.349.130.614,38	
ADMINISTRAÇÃO INDIRETA	2.374.274.827,16	
PASSIVO COMPENSADO		1.789.143.682,54
OUTRAS COMPENSAÇÕES PASSIVAS		1.789.143.682,54
VALORES E BENS SOB RESPONSABILIDADE	17.307.978,73	
VALORES E BENS SOB RESPONSABILIDADE	17.307.978,73	
VALORES E BENS SOB RESPONSABILIDADE	17.307.978,73	
VALORES E BENS DE TERCEIROS	135.019.184,84	
EM CAUÇÃO	121.127.376,69	
EM CAUÇÃO	121.127.376,69	
EM CONSIGNAÇÃO	25.354,00	
EM CONSIGNAÇÃO	25.354,00	

BALANÇO CONSOLIDADO DO ESTADO 2007 - GOVERNO DA BAHIA

ANEXO 14 DA LEI 4.320/64

BALANÇO PATRIMONIAL (ANALÍTICO NÍVEL 06)
POSIÇÃO ATÉ O MÊS DE DEZEMBRO DE 2007

GOVERNO DO ESTADO DA BAHIA - TODOS OS PODERES - ADM. DIRETA E INDIRETA


PASSIVO

COMODATO DE BENS	104.315,14	
COMODATO DE BENS	104.315,14	
BENS MOVEIS	13.762.139,01	
BENS MOVEIS	13.762.139,01	
SUBVENCOES E RECURSOS DE CONVENIOS CONCEDIDOS	2.425.623,50	
SUBVENCOES E RECURSOS DE CONVENIOS CONCEDIDOS	2.425.623,50	
SUBVENCOES E RECURSOS DE CONVENIOS CONCEDIDOS	2.425.623,50	
RECURSOS DE CONVENIOS A COMPROVAR	44.083.043,47	
DA UNIAO	5.097.327,33	
DA UNIAO	5.097.327,33	
DE OUTROS	38.985.716,14	
DE OUTROS	38.985.716,14	
VALORES EM GARANTIAS	109.787.153,88	
VALORES EM GARANTIAS	2.496.786,01	
VALORES EM GARANTIAS	2.496.786,01	
VALORES EM GARANTIAS	107.290.367,87	
VALORES EM GARANTIA	107.290.367,87	
DIREITOS CONTRATADOS	95.592.744,77	
DIREITOS CONTRATADOS	95.592.744,77	
DIREITOS CONTRATADOS	95.592.744,77	
OBRIGACOES CONTRATUAIS	1.112.798.798,87	
CONTRATOS DE EMPRESTIMOS E FINANCIAMENTOS	622.287.678,83	
CONTRATOS DE EMPRESTIMOS E FINANCIAMENTOS	622.287.678,83	
OUTRAS OBRIGACOES CONTRATUAIS	490.511.120,04	
OUTRAS OBRIGACOES CONTRATUAIS	490.511.120,04	
COMPENSACOES ATIVAS DIVERSAS	11.739.022,22	
COMPENSACOES ATIVAS DIVERSAS	11.739.022,22	
COMPENSACOES ATIVAS DIVERSAS	11.739.022,22	
DIVERSAS COMPENSACOES PASSIVAS	260.390.132,26	
OBRAS DE ENTIDADES A SEREM ENTREGUES	61.974.777,79	
OBRAS DE ENTIDADES A SEREM ENTREGUES	61.974.777,79	
CONTRA GARANTIA DE VALORES	113.220.138,66	
CONTRA GARANTIA DE VALORES	113.220.138,66	
DESPESAS DE EXERCÍCIOS ANTERIORES	85.195.215,81	
DESPESAS DE EXERCÍCIOS ANTERIORES	85.195.215,81	
TOTAL GERAL		48.348.086.126,77



Anexo 15

**DEMONSTRATIVO DAS
VARIAÇÕES PATRIMONIAIS**



BALANÇO CONSOLIDADO DO ESTADO 2007 - GOVERNO DA BAHIA

ANEXO 15 DA LEI 4.320/64

DEMONSTRAÇÃO DAS VARIAÇÕES PATRIMONIAIS (SINTÉTICO NÍVEL 04)
POSIÇÃO ATÉ O MÊS DE DEZEMBRO DE 2007

GOVERNO DO ESTADO DA BAHIA - TODOS OS PODERES - ADM. DIRETA E INDIRETA

VARIAÇÕES ATIVAS

RESULTANTES DA EXECUCAO ORCAMENTARIA			19.574.506.796,23
RECEITA ORCAMENTARIA		17.279.325.172,69	
RECEITAS CORRENTES	15.892.582.553,62		
RECEITAS DE CAPITAL	264.580.189,55		
RECEITAS INTRA-ORCAMENTARIAS CORRENTES	1.122.162.429,52		
MUTACOES PATRIMONIAIS		2.295.181.623,54	
MUTACOES PATRIMONIAIS DA DESPESA	2.295.181.623,54		
INDEPENDENTES DA EXECUCAO ORCAMENTARIA			26.674.690.298,80
VARIACOES NO FINANCEIRO		46.562.098,39	
REDUCOES NO PASSIVO FINANCEIRO	37.893.836,08		
ACRESCIMOS NO ATIVO FINANCEIRO	8.668.262,31		
VARIACOES NO PERMANENTE		1.911.618.357,94	
REDUCOES NO PASSIVO PERMANENTE	585.965.001,61		
ACRESCIMOS NO ATIVO PERMANENTE	1.325.653.356,33		
INTERFERENCIAS ATIVAS		24.716.509.842,47	
TRANSFERENCIAS DE BENS E VALORES	24.716.509.842,47		
RESULTADO PATRIMONIAL			10.021.026.790,11
"DEFICIT" VERIFICADO		10.021.026.790,11	
ADMINISTRACAO DIRETA E INDIRETA	10.021.026.790,11		
(-) INTERFERENCIAS (ATIVAS/PASSIVAS)		24.716.509.842,47	24.716.509.842,47
TOTAL GERAL			31.553.714.042,67

VARIAÇÕES PASSIVAS

RESULTANTES DA EXECUCAO ORCAMENTARIA			17.229.505.304,97
DESPESA ORCAMENTARIA		16.930.378.910,68	
DESPESAS CORRENTES	14.779.485.899,20		
DESPESAS DE CAPITAL	2.150.893.011,48		
MUTACOES PATRIMONIAIS		299.126.394,29	
MUTACOES PATRIMONIAIS DA RECEITA	299.126.394,29		
INDEPENDENTES DA EXECUCAO ORCAMENTARIA			39.040.718.580,17
VARIACOES NO FINANCEIRO		16.654.753,02	
REDUCOES NO ATIVO FINANCEIRO	9.780.110,03		
ACRESCIMOS NO PASSIVO FINANCEIRO	6.874.642,99		
VARIACOES NO PERMANENTE		14.307.553.984,68	
REDUCOES NO ATIVO PERMANENTE	2.469.910.855,55		
ACRESCIMOS NO PASSIVO PERMANENTE	11.837.643.129,13		
INTERFERENCIAS PASSIVAS		24.716.509.842,47	
TRANSFERENCIAS DE BENS E VALORES	24.716.509.842,47		
(-) INTERFERENCIAS (ATIVAS/PASSIVAS)		24.716.509.842,47	24.716.509.842,47
TOTAL GERAL			31.553.714.042,67

ANEXO 15 DA LEI 4.320/64

DEMONSTRAÇÃO DAS VARIAÇÕES PATRIMONIAIS (ANALÍTICO NÍVEL 06)
POSIÇÃO ATÉ O MÊS DE DEZEMBRO DE 2007

GOVERNO DO ESTADO DA BAHIA - TODOS OS PODERES - ADM. DIRETA E INDIRETA

VARIAÇÕES ATIVAS

RESULTANTES DA EXECUCAO ORCAMENTARIA		19.574.506.796,23
RECEITA ORCAMENTARIA		17.279.325.172,69
RECEITAS CORRENTES	15.892.582.553,62	
RECEITA TRIBUTARIA	9.458.074.437,93	
RECEITA TRIBUTARIA	9.458.074.437,93	
RECEITA DE CONTRIBUICOES	900.815.485,78	
RECEITA DE CONTRIBUICOES	900.815.485,78	
RECEITA PATRIMONIAL	617.935.168,29	
RECEITA PATRIMONIAL	617.935.168,29	
RECEITA AGROPECUARIA	36.473,65	
RECEITA AGROPECUARIA	36.473,65	
RECEITA DE SERVICOS	57.601.168,29	
RECEITA DE SERVICOS	57.601.168,29	
TRANSFERENCIAS CORRENTES	6.032.274.117,43	
TRANSFERENCIAS CORRENTES	6.032.274.117,43	
CONTA RETIFICADORA FUNDEF	1.653.222.282,79-	
CONTA RETIFICADORA FUNDEF	1.653.222.282,79-	
OUTRAS RECEITAS CORRENTES	479.067.985,04	
OUTRAS RECEITAS CORRENTES	479.067.985,04	
RECEITAS DE CAPITAL	264.580.189,55	
OPERACOES DE CREDITO	160.416.201,35	
OPERACOES DE CREDITO	160.416.201,35	
ALIENACAO DE BENS	2.642.683,94	
ALIENACAO DE BENS	2.642.683,94	
AMORTIZACAO DE EMPRESTIMOS	2.849.390,93	
AMORTIZACAO DE EMPRESTIMOS	2.849.390,93	
TRANSFERENCIAS DE CAPITAL	98.671.913,33	
TRANSFERENCIAS DE CAPITAL	98.671.913,33	
RECEITAS INTRA-ORCAMENTARIAS CORRENTES	1.122.162.429,52	
RECEITAS INTRA-ORCAMENTARIAS CORRENTES	1.122.162.429,52	
RECEITAS INTRA-ORCAMENTARIAS CORRENTES	1.122.162.429,52	
MUTACOES PATRIMONIAIS		2.295.181.623,54
MUTACOES PATRIMONIAIS DA DESPESA	2.295.181.623,54	
AQUISICAO DE MATERIAL DE CONSUMO	321.697.892,45	
MATERIAL DE CONSUMO	321.697.892,45	
AQUISICAO DE MATERIAIS PERMANENTES	141.729.037,32	
MATERIAL PERMANENTE	141.729.037,32	
CONSTRUCAO E AQUISICAO DE BENS IMOVEIS	442.242.990,45	
CONSTRUCAO DE BENS IMOVEIS	437.559.414,37	
AQUISICAO DE BENS IMOVEIS	4.683.576,08	
AQUISICAO DE TITULOS E VALORES	91.796.993,63	
ACOES	91.796.993,63	

BALANÇO CONSOLIDADO DO ESTADO 2007 - GOVERNO DA BAHIA

ANEXO 15 DA LEI 4.320/64

DEMONSTRAÇÃO DAS VARIAÇÕES PATRIMONIAIS (ANALÍTICO NÍVEL 06)
POSIÇÃO ATÉ O MÊS DE DEZEMBRO DE 2007

GOVERNO DO ESTADO DA BAHIA - TODOS OS PODERES - ADM. DIRETA E INDIRETA

VARIAÇÕES ATIVAS

AMORTIZAÇÃO DA DÍVIDA PÚBLICA	1.232.659.381,98	
DÍVIDA FUNDADA INTERNA-POR CONTRATOS	1.071.534.567,34	
DÍVIDA FUNDADA EXTERNA-POR CONTRATOS	161.124.814,64	
AMORTIZAÇÃO DE DÉBITOS DE CONTRIBUIÇÕES	38.782.786,54	
PARCELAMENTOS DE DÉBITOS	38.782.786,54	
DIVERSAS	26.272.541,17	
AQUISIÇÃO DE BENS PARA REVENDA	294.294,91	
DESAPROPRIAÇÕES	78.151,79	
BAIXA DE PRECATORIOS	25.900.094,47	
INDEPENDENTES DA EXECUÇÃO ORÇAMENTARIA		26.674.690.298,80
VARIAÇÕES NO FINANCEIRO		46.562.098,39
REDUÇÕES NO PASSIVO FINANCEIRO	37.893.836,08	
BAIXAS	37.881.134,83	
CANCELAMENTO DE RESTOS A PAGAR	14.835.061,23	
DE SERVIÇOS DA DÍVIDA A PAGAR	954.119,81	
DE DEPOSITOS	22.091.953,79	
DIVERSAS	12.701,25	
DIVERSAS	12.701,25	
ACRESCIMOS NO ATIVO FINANCEIRO	8.668.262,31	
INSCRIÇÕES DE RESPONSABILIDADES	97.975,51	
POR PAGAMENTO IRREGULAR	444,29	
OUTRAS RESPONSABILIDADES	97.531,22	
CÉDITO EM CIRCULAÇÃO	0,50	
CÉDITO EM CIRCULAÇÃO	0,50	
DIVERSOS	8.570.286,30	
DIVERSOS	8.570.286,30	
VARIAÇÕES NO PERMANENTE		1.911.618.357,94
REDUÇÕES NO PASSIVO PERMANENTE	585.965.001,61	
DESINCORPORAÇÃO DE DÍVIDA FUNDADA	30.687,01	
DÍVIDA FUNDADA INTERNA-POR CONTRATOS	30.687,01	
DESINCORPORAÇÃO DE DÉBITOS DE CONTRIBUIÇÕES	4.441.119,98	
DESINCORPORAÇÃO DE PARCELAMENTO DE DÉBITOS	4.441.119,98	
DESINCORPORAÇÃO DE OUTRAS OBRIGAÇÕES	16.484.490,41	
DESINCORPORAÇÃO DE OUTRAS OBRIGAÇÕES	16.484.490,41	
BAIXA PRECATORIOS	46.729.921,88	
BAIXA PRECATORIOS	46.729.921,88	
DIVERSAS	518.278.782,33	
DIVERSAS	518.278.782,33	
ACRESCIMOS NO ATIVO PERMANENTE	1.325.653.356,33	
INCORPORAÇÃO DE BENS, TÍTULOS E VALORES	252.681.050,70	
MATERIAL DE CONSUMO	120.148.865,71	
MOVEIS	14.261.629,61	

BALANÇO CONSOLIDADO DO ESTADO 2007 - GOVERNO DA BAHIA

ANEXO 15 DA LEI 4.320/64

DEMONSTRAÇÃO DAS VARIAÇÕES PATRIMONIAIS (ANALÍTICO NÍVEL 06)
 POSIÇÃO ATÉ O MÊS DE DEZEMBRO DE 2007

GOVERNO DO ESTADO DA BAHIA - TODOS OS PODERES - ADM. DIRETA E INDIRETA

VARIAÇÕES ATIVAS

IMOVEIS	111.845.081,57		
ALMOXARIFADO MATERIAL PERMANENTE	6.121.368,44		
INCORPORACAO DA VALORES	304.105,37		
INSCRICAO E ATUALIZACAO DA DIVIDA ATIVA	724.752.849,66		
TRIBUTARIA	510.832.437,56		
NAO TRIBUTARIA	5.310.873,46		
ATUALIZACAO DA DIVIDA ATIVA	208.609.538,64		
INCORPORACAO DE OUTROS CREDITOS	260.784.149,45		
OUTROS CREDITOS INCORPORADOS	260.784.149,45		
CORRECAO DE BENS	187.127,00		
BENS IMOVEIS	187.127,00		
REAVALIACAO DE BENS	1.578.718,81		
BENS IMOVEIS	1.578.718,81		
ATUALIZACAO DE OUTROS INVESTIMENTOS	8.673.887,43		
ATUALIZACAO DE ACOES	8.673.887,43		
DIVERSAS	76.995.573,28		
BAIXA DE DEPRECIACAO	76.995.573,28		
INTERFERENCIAS ATIVAS		24.716.509.842,47	
TRANSFERENCIAS DE BENS E VALORES	24.716.509.842,47		
BENS E VALORES	70.581.536,23		
BENS EM ALMOXARIFADO	47.019.116,66		
PERMANENTE	6.831.200,23		
DIVERSAS TRANSFERENCIAS	16.731.219,34		
TRANSFERENCIAS FINANCEIRAS RECEBIDAS	24.645.928.306,24		
COTAS FINANCEIRAS RECEBIDAS	24.645.928.306,24		
RESULTADO PATRIMONIAL			10.021.026.790,11
"DEFICIT" VERIFICADO		10.021.026.790,11	
ADMINISTRACAO DIRETA E INDIRETA	10.021.026.790,11		
ADMINISTRACAO DIRETA E INDIRETA	12.198.426.199,16		
ADMINISTRACAO DIRETA	861.672.901,64		
ADMINISTRACAO INDIRETA	11.336.753.297,52		
(-) INTERFERENCIAS (ATIVAS/PASSIVAS)		24.716.509.842,47	24.716.509.842,47
TOTAL GERAL			31.553.714.042,67
VARIAÇÕES PASSIVAS			
RESULTANTES DA EXECUCAO ORCAMENTARIA			17.229.505.304,97
DESPEZA ORCAMENTARIA		16.930.378.910,68	
DESPESAS CORRENTES	14.779.485.899,20		
PESSOAL E ENCARGOS SOCIAIS	8.102.808.129,61		
PESSOAL E ENCARGOS SOCIAIS	8.102.808.129,61		
JUROS E ENCARGOS DA DIVIDA	572.757.958,01		
JUROS E ENCARGOS DA DIVIDA	572.757.958,01		
OUTRAS DESPESAS CORRENTES	6.103.919.811,58		

BALANÇO CONSOLIDADO DO ESTADO 2007 - GOVERNO DA BAHIA

ANEXO 15 DA LEI 4.320/64

DEMONSTRAÇÃO DAS VARIAÇÕES PATRIMONIAIS (ANALÍTICO NÍVEL 06)
 POSIÇÃO ATÉ O MÊS DE DEZEMBRO DE 2007

GOVERNO DO ESTADO DA BAHIA - TODOS OS PODERES - ADM. DIRETA E INDIRETA

VARIAÇÕES PASSIVAS

OUTRAS DESPESAS CORRENTES	6.103.919.811,58	
DESPESAS DE CAPITAL	2.150.893.011,48	
INVESTIMENTOS	825.136.104,96	
INVESTIMENTOS	825.136.104,96	
INVERSOES FINANCEIRAS	93.097.524,54	
INVERSOES FINANCEIRAS	93.097.524,54	
AMORTIZACAO DA DIVIDA	1.232.659.381,98	
AMORTIZACAO DA DIVIDA	1.232.659.381,98	
MUTACOES PATRIMONIAIS		299.126.394,29
MUTACOES PATRIMONIAIS DA RECEITA	299.126.394,29	
ALIENACAO DE BENS IMOVEIS	460.798,16	
VENDAS DE BENS IMOVEIS	460.798,16	
COBRANCAS DA DIVIDA ATIVA	24.358.047,53	
TRIBUTARIA	23.977.036,03	
NAO TRIBUTARIA	381.011,50	
RECEBIMENTO DE CREDITOS	113.891.347,25	
OUTROS CREDITOS	113.891.347,25	
EMPRESTIMOS TOMADOS	160.416.201,35	
OPERACOES DE CREDITO INTERNAS POR CONTRATOS	94.237.354,95	
OPERACOES DE CREDITO EXTERNAS POR CONTRATO	66.178.846,40	
INDEPENDENTES DA EXECUCAO ORCAMENTARIA		39.040.718.580,17
VARIACOES NO FINANCEIRO		16.654.753,02
REDUCOES NO ATIVO FINANCEIRO	9.780.110,03	
BAIXAS	9.780.110,03	
DO DISPONIVEL	9.259.842,20	
DO REALIZAVEL	520.267,49	
DIVERSAS	0,34	
ACRESCIMOS NO PASSIVO FINANCEIRO	6.874.642,99	
INSCRICAO DE DEPOSITOS	6.874.642,99	
CONSIGNACOES E RETENCOES	6.819.523,30	
DEPOSITOS DE DIVERSAS ORIGENS	55.119,69	
VARIACOES NO PERMANENTE		14.307.553.984,68
REDUCOES NO ATIVO PERMANENTE	2.469.910.855,55	
BAIXAS DE INVESTIMENTOS	940.684,16	
OUTROS INVESTIMENTOS	940.684,16	
BAIXAS DO IMOBILIZADO	588.857.830,17	
BENS MOVEIS	22.383.754,93	
BENS IMOVEIS	110.082.849,47	
ALMOXARIFADO - BENS DE CONSUMO	455.645.420,07	
ALMOXARIFADO BENS PERMANENTES	745.805,70	
BAIXA DE OUTROS BENS, CREDITOS E VALORES	1.669.833.413,02	
DIVIDA ATIVA TRIBUTARIA	1.279.556.433,27	

BALANÇO CONSOLIDADO DO ESTADO 2007 - GOVERNO DA BAHIA

ANEXO 15 DA LEI 4.320/64

DEMONSTRAÇÃO DAS VARIAÇÕES PATRIMONIAIS (ANALÍTICO NÍVEL 06)
 POSIÇÃO ATÉ O MÊS DE DEZEMBRO DE 2007

GOVERNO DO ESTADO DA BAHIA - TODOS OS PODERES - ADM. DIRETA E INDIRETA

VARIAÇÕES PASSIVAS

DIVIDA ATIVA NAO TRIBUTARIA	344.221,75		
DEPOSITOS JUDICIAIS	73,00		
BENS,TITULOS E VALORES A INCORPORAR	304.650.325,49		
ALMOXARIFADO ESTOQUE PARA ALIENACAO	250.081,57		
OUTROS CREDITOS	85.032.277,94		
DEPRECIACAO E EXAUSTAO	210.278.928,20		
DEPRECIACAO DE BENS MOVEIS	108.356.380,15		
DEPRECIACAO DE BENS IMOVEIS	101.922.548,05		
ACRESCIMOS NO PASSIVO PERMANENTE	11.837.643.129,13		
ATUALIZACAO DE DIVIDAS PASSIVAS	579.500.165,47		
DIVIDA FUNDADA INTERNA-POR CONTRATOS	404.401.360,34		
DIVIDA FUNDADA EXTERNA-POR CONTRATOS	175.098.805,13		
ATUALIZACAO DE DEBITOS DE CONTRIBUICOES	28.360.498,72		
ATUALIZACAO DE PARCELAMENTOS DE DEBITOS	28.360.498,72		
ENCAMPACAO DE DIVIDAS PASSIVAS	13.538.866,26		
OUTRAS OBRIGACOES	13.538.866,26		
INSCRIÇÃO CALCULO ATUARIAL FUNPREV	10.711.588.221,07		
RESERVA MATEMÁTICA	10.711.588.221,07		
DIVERSOS	504.655.377,61		
DIVERSOS	502.767.207,56		
ACRESCIMO SALDO PATRIMONIAL	1.888.170,05		
INTERFERENCIAS PASSIVAS		24.716.509.842,47	
TRANSFERENCIAS DE BENS E VALORES	24.716.509.842,47		
BENS E VALORES	70.581.536,23		
BENS EM ALMOXARIFADO	47.029.407,95		
BENS PERMANENTES	6.820.908,94		
DIVERSAS TRANSFERENCIAS	16.731.219,34		
TRANSFERENCIAS FINANCEIRAS CONCEDIDAS	24.645.928.306,24		
COTAS FINANCEIRAS CONCEDIDAS	24.645.928.306,24		
ADMINISTRACAO DIRETA E INDIRETA	2.177.399.409,05		
ADMINISTRACAO DIRETA	1.704.327.534,79		
ADMINISTRACAO INDIRETA	473.071.874,26		
(-) INTERFERENCIAS (ATIVAS/PASSIVAS)		24.716.509.842,47	24.716.509.842,47
TOTAL GERAL			31.553.714.042,67



Anexo 16

**DEMONSTRAÇÃO DA
DÍVIDA FUNDADA**



BALANÇO CONSOLIDADO DO ESTADO 2007 - GOVERNO DA BAHIA

ANEXO 16 DA LEI 4.320/64

DEMONSTRAÇÃO DA DÍVIDA FUNDADA EXTERNA
POSIÇÃO ATÉ O MÊS DE DEZEMBRO DE 2007

GOVERNO DO ESTADO DA BAHIA - TODOS OS PODERES - ADM. DIRETA E INDIRETA

TÍTULOS	SALDO ANTERIOR EM CIRCULAÇÃO	MOVIMENTO NO EXERCÍCIO		SALDO EXERCÍCIO SEGUINTE
		EMIÇÃO	RESGATE	
232 DIVIDA FUNDADA EXTERNA	1.882.912.717,04	241.277.651,53	592.625.869,42	1.531.564.499,15
2322 POR CONTRATOS	1.882.912.717,04	241.277.651,53	592.625.869,42	1.531.564.499,15
232221 BID	922.506.549,52	119.047.789,55	270.244.573,44	771.309.765,63
232222 BIRD	809.467.294,96	76.446.115,79	252.492.276,59	633.421.134,16
232223 O E C F	116.602.253,00	15.844.485,00	36.216.893,50	96.229.844,50
232231 FIDA.	21.710.766,86	28.672.154,78	30.346.475,12	20.036.446,52
232232 K.F.W	12.625.852,70	1.267.106,41	3.325.650,77	10.567.308,34
TOTAL GERAL	1.882.912.717,04	241.277.651,53	592.625.869,42	1.531.564.499,15

ANEXO 16 DA LEI 4.320/64

DEMONSTRAÇÃO DA DÍVIDA FUNDADA INTERNA
POSIÇÃO ATÉ O MÊS DE DEZEMBRO DE 2007

GOVERNO DO ESTADO DA BAHIA - TODOS OS PODERES - ADM. DIRETA E INDIRETA

TÍTULOS	SALDO ANTERIOR EM CIRCULAÇÃO	MOVIMENTO NO EXERCÍCIO		SALDO EXERCÍCIO SEGUINTE	
		EMIÇÃO	RESGATE		
231	DIVIDA FUNDADA INTERNA	9.375.500.979,55	498.638.715,29	1.158.342.981,90	8.715.796.712,94
2312	POR CONTRATOS	9.375.500.979,55	498.638.715,29	1.158.342.981,90	8.715.796.712,94
231211	BANCO DO BRASIL	68.063.591,08	50.379.422,45	27.020.812,13	91.422.201,40
231212	CAIXA ECONOMICA FEDERAL	840.171.903,93	50.696.065,55	133.543.285,69	757.324.683,79
231213	BNDDES	75.178.773,35	833.378,57	23.477.766,60	52.534.385,32
231214	BNB	220.117.503,95	41.696.473,12	65.168.032,14	196.645.944,93
231221	TESOURO NACIONAL	8.171.805.252,14	355.033.375,60	908.969.130,24	7.617.869.497,50
231261	COMPANHIA VALE DO RIO DOCE	163.955,10	0,00	163.955,10	0,00
TOTAL GERAL		9.375.500.979,55	498.638.715,29	1.158.342.981,90	8.715.796.712,94



Anexo 17

**DEMONSTRAÇÃO DA
DÍVIDA FLUTUANTE**



BALANÇO CONSOLIDADO DO ESTADO 2007 - GOVERNO DA BAHIA

ANEXO 17 DA LEI 4.320/64

DEMONSTRAÇÃO DA DÍVIDA FLUTUANTE
POSIÇÃO ATÉ O MÊS DE DEZEMBRO DE 2007

GOVERNO DO ESTADO DA BAHIA - TODOS OS PODERES - ADM. DIRETA E INDIRETA

TÍTULOS	SALDO EXERCÍCIO ANTERIOR	MOVIMENTO NO EXERCÍCIO		SALDO DO MÊS SEGUINTE
		INSCRIÇÃO	BAIXA	
2111 RESTOS A PAGAR	286.150.603,07	441.287.689,35	286.468.773,77	440.969.518,65
211111 PROCESSADOS	277.336.432,85	283.933.770,47	270.413.300,64	290.856.902,68
211112 NAO PROCESSADOS	8.814.170,22	157.353.918,88	16.055.473,13	150.112.615,97
2113 SERVICOS DA DIVIDA A PAGAR-ENCAR	34.838.735,42	31.498.960,30	34.838.735,42	31.498.960,30
21131 DIVIDA INTERNA	34.838.735,42	31.498.960,30	34.838.735,42	31.498.960,30
2114 DEPOSITOS	105.223.971,48	2.981.641.059,15	3.001.537.895,79	85.327.134,84
21141 CONSIGNACOES E RETENCOES	56.677.160,67	2.793.956.188,02	2.797.449.228,46	53.184.120,23
21142 RESTITUICOES A PAGAR	4.805.187,85	29.580.996,35	28.727.572,81	5.658.611,39
21143 OBRIGACOES A PAGAR	23.311.536,84	0,00	22.000.000,00	1.311.536,84
21149 DEPOSITOS DE DIVERSAS ORIGENS	20.430.086,12	158.103.874,78	153.361.094,52	25.172.866,38
TOTAL GERAL	426.213.309,97	3.454.427.708,80	3.322.845.404,98	557.795.613,79



Anexos da Lei 4.320/64


ADMINISTRAÇÃO CONSOLIDADA
Poder Executivo





Anexo 12

BALANÇO ORÇAMENTÁRIO



BALANÇO CONSOLIDADO DO ESTADO 2007 - GOVERNO DA BAHIA

ANEXO 12 DA LEI 4.320/64

BALANÇO ORÇAMENTÁRIO
POSIÇÃO ATÉ O MÊS DE DEZEMBRO DE 2007


GOVERNO DO ESTADO DA BAHIA - PODER EXECUTIVO - ADM. DIRETA E INDIRETA

TÍTULOS	PREVISÃO/ATUAL	EXECUÇÃO	DIFERENÇA
RECEITAS CORRENTES	17.992.351.699,00	17.532.698.814,74	459.652.884,26-
RECEITA TRIBUTARIA	9.141.839.244,00	9.458.074.437,93	316.235.193,93
RECEITAS DE CONTRIBUIÇÕES	947.719.819,00	900.815.485,78	46.904.333,22-
RECEITA PATRIMONIAL	696.245.292,00	610.524.478,72	85.720.813,28-
RECEITA AGROPECUARIA	1.520.000,00	36.473,65	1.483.526,35-
RECEITA INDUSTRIAL	100.000,00	0,00	100.000,00-
RECEITA DE SERVIÇOS	78.163.917,00	52.940.238,88	25.223.678,12-
TRANSFERÊNCIAS CORRENTES	6.034.544.405,00	6.031.940.784,07	2.603.620,93-
OUTRAS RECEITAS CORRENTES	1.092.219.022,00	478.366.915,71	613.852.106,29-
RECEITAS INTRA-ORÇAMENTÁRIAS CORRENTES	1.230.564.000,00	1.122.162.429,52	108.401.570,48-
RECEITA DE CONTRIBUIÇÕES	1.230.564.000,00	1.122.162.429,52	108.401.570,48-
DEDUÇÕES DA RECEITA CORRENTE	1.605.062.960,00-	1.653.222.282,79-	48.159.322,79-
DEDUÇÃO DA RECEITA TRIBUTÁRIA	975.279.539,00-	1.025.017.014,39-	49.737.475,39-
DEDUÇÃO DE RECEITA DE TRANSFERÊNCIAS CORRENTES	612.977.096,00-	616.664.786,50-	3.687.690,50-
DEDUÇÃO DE RECEITA DE OUTRAS RECEITAS CORRENTES	16.806.325,00-	11.540.481,90-	5.265.843,10
RECEITAS CORRENTES LÍQUIDA	16.387.288.739,00	15.879.476.531,95	507.812.207,05
RECEITAS DE CAPITAL	844.593.857,00	257.817.589,55	586.776.267,45-
OPERAÇÕES DE CRÉDITO	433.130.000,00	160.416.201,35	272.713.798,65-
ALIENAÇÃO DE BENS	176.073.377,00	2.642.683,94	173.430.693,06-
AMORTIZAÇÃO DE EMPRÉSTIMOS	13.792.614,00	2.849.390,93	10.943.223,07-
TRANSFERÊNCIAS DE CAPITAL	221.587.866,00	91.909.313,33	129.678.552,67-
OUTRAS RECEITAS DE CAPITAL	10.000,00	0,00	10.000,00-
SOMA I	18.462.446.596,00	17.259.456.551,02	1.202.990.044,98-
DEFICIT	0,00	0,00	0,00
TOTAL I	18.462.446.596,00	17.259.456.551,02	1.202.990.044,98-
DESPESA			
CRÉDITOS ORÇAMENTÁRIOS E SUPLEMENTARES	16.857.545.033,00	15.342.405.936,08	1.515.139.096,92-
CRÉDITOS ESPECIAIS	3.413.182,00	0,00	3.413.182,00-
CRÉDITOS EXTRAORDINÁRIOS	0,00	0,00	0,00
SOMA II	16.860.958.215,00	15.342.405.936,08	1.518.552.278,92-
SUPERÁVIT	1.601.488.381,00	1.917.050.614,94	315.562.233,94
TOTAL II	18.462.446.596,00	17.259.456.551,02	1.202.990.044,98-



Anexo 13

BALANÇO FINANCEIRO



BALANÇO CONSOLIDADO DO ESTADO 2007 - GOVERNO DA BAHIA

ANEXO 13 DA LEI 4320/64

BALANÇO FINANCEIRO
POSIÇÃO ATÉ O MÊS DE DEZEMBRO DE 2007

GOVERNO DO ESTADO DA BAHIA - PODER EXECUTIVO - ADM. DIRETA E INDIRETA

RECEITA

ORCAMENTARIA		17.259.456.551,02
RECEITAS CORRENTES	17.532.698.814,74	
RECEITA TRIBUTARIA	9.458.074.437,93	
RECEITAS DE CONTRIBUICOES	900.815.485,78	
RECEITA PATRIMONIAL	610.524.478,72	
RECEITA AGROPECUARIA	36.473,65	
RECEITA DE SERVICOS	52.940.238,88	
TRANSFERENCIAS CORRENTES	6.031.940.784,07	
OUTRAS RECEITAS CORRENTES	478.366.915,71	
DEDUCOES DA RECEITA CORRENTE		1.653.222.282,79-
DEDUCAO DA RECEITA TRIBUTARIA	1.025.017.014,39-	
DEDUCAO DE RECEITA DE TRANSFERENCIAS	616.664.786,50-	
DEDUCAO DE RECEITA DE OUTRAS RECEITAS	11.540.481,90-	
RECEITAS DE CAPITAL		257.817.589,55
OPERACOES DE CREDITO	160.416.201,35	
ALIENACAO DE BENS	2.642.683,94	
AMORTIZACAO DE EMPRESTIMOS	2.849.390,93	
TRANSFERENCIAS DE CAPITAL	91.909.313,33	
RECEITAS INTRA-ORCAMENTARIAS CORRENTES		1.122.162.429,52
RECEITA DE CONTRIBUICOES	1.122.162.429,52	
EXTRA-ORCAMENTARIA		107.607.982.516,93
RESTOS A PAGAR		415.894.896,48
SERVICO DA DIVIDA A PAGAR		31.498.960,30
DEPOSITOS		2.198.927.693,36
VALORES PENDENTES CREDOR		23.958.718.966,14
REALIZAVEL		2.131.840.117,88
VALORES PENDENTES - DEVEDORAS		10.036.184.154,55
INTERL. SISTEMA CREDOR		23.542.534.997,40
INTERL. UNIDADE CREDOR		21.840.606.335,28
INTERL. UNIDADE DEVEDOR		23.451.776.395,54
SALDO DO EXERCICIO ANTERIOR		593.023.473,99
DISPONIVEL		553.716.865,51
BANCOS	316.291.975,85	
APLICACOES FINANCEIRAS	514.839.931,34	
REDE BANCARIA	937.712,88	
(RECURSOS ADM. INDIRETA)	278.352.754,56-	
VINCULADO EM C/C BANCARIA		39.306.608,48
TOTAL GERAL		125.460.462.541,94

DESPESA

ORCAMENTARIA		15.342.405.936,08
ESSENCIAL A JUSTICA		54.455.776,16

BALANÇO CONSOLIDADO DO ESTADO 2007 - GOVERNO DA BAHIA

ANEXO 13 DA LEI 4320/64

BALANÇO FINANCEIRO
POSIÇÃO ATÉ O MÊS DE DEZEMBRO DE 2007

GOVERNO DO ESTADO DA BAHIA - PODER EXECUTIVO - ADM. DIRETA E INDIRETA		
DESPESA		
ADMINISTRACAO		700.606.768,74
SEGURANCA PUBLICA		1.598.943.166,54
ASSISTENCIA SOCIAL		138.034.615,02
PREVIDENCIA SOCIAL		1.827.770.893,82
SAUDE		2.647.442.509,90
TRABALHO		40.279.797,99
EDUCACAO		2.261.349.414,22
CULTURA		126.637.324,12
DIREITOS DA CIDADANIA		159.377.679,53
URBANISMO		114.170.659,55
HABITACAO		51.230.925,80
SANEAMENTO		114.467.303,24
GESTAO AMBIENTAL		101.357.256,11
CIENCIA E TECNOLOGIA		59.892.587,98
AGRICULTURA		344.547.536,16
ORGANIZACAO AGRARIA		4.281.102,80
INDUSTRIA		77.253.281,99
COMERCIO E SERVICOS		85.027.436,08
COMUNICACOES		3.743.408,82
ENERGIA		89.889.936,18
TRANSPORTE		340.722.551,72
DESPORTO E LAZER		17.899.671,82
ENCARGOS ESPECIAIS		4.383.024.331,79
EXTRA-ORCAMENTARIA		109.206.239.799,07
RESTOS A PAGAR		257.979.382,06
SERVICO DA DIVIDA A PAGAR		34.838.735,42
DEPOSITOS		2.213.936.070,28
VALORES PENDENTES CREDOR		23.957.493.565,59
REALIZAVEL		2.288.620.677,60
VALORES PENDENTES - DEVEDORAS		10.036.249.644,06
INTERL. UNIDADE CREDOR		21.840.606.335,28
INTERL. SISTEMA DEVEDOR		25.124.738.993,24
INTERL. UNIDADE DEVEDOR		23.451.776.395,54
SALDO P/EXERCICIO SEGUINTE		911.816.806,79
DISPONIVEL		898.512.186,57
BANCOS	697.150.040,70	
APLICACOES FINANCEIRAS	550.764.262,48	
REDE BANCARIA	1.076.407,83	
(RECURSOS ADM. INDIRETA)	350.478.524,44-	
VINCULADO EM C/C BANCARIA		13.304.620,22
TOTAL GERAL		125.460.462.541,94



Anexo 14

BALANÇO PATRIMONIAL



BALANÇO CONSOLIDADO DO ESTADO 2007 - GOVERNO DA BAHIA

ANEXO 14 DA LEI 4.320/64

BALANÇO PATRIMONIAL (SINTÉTICO NÍVEL 04)
POSIÇÃO ATÉ O MÊS DE DEZEMBRO DE 2007

GOVERNO DO ESTADO DA BAHIA - PODER EXECUTIVO - ADM. DIRETA E INDIRETA

ATIVO

ATIVO FINANCEIRO		1.307.218.298,25
DISPONIVEL		898.512.186,57
BANCOS	697.150.040,70	
APLICACOES FINANCEIRAS	550.764.262,48	
REDE BANCARIA - ARRECADACAO	1.076.407,83	
(RECURSOS DA ADMINISTRACAO INDIRETA)	350.478.524,44-	
VINCULADO EM CONTAS CORRENTES BANCARIAS		13.304.620,22
BANCOS - CONTAS VINCULADAS	13.304.620,22	
REALIZAVEL		395.336.001,95
PAGAMENTOS A RESSARCIR	2.509.999,85	
RESPONSABILIDADES FINANCEIRAS DE SERVIDORES	372.363,10	
VALORES A RECEBER	381.758.231,34	
RESPONSABILIDADES FINANCEIRAS DE TERCEIROS	1.668,62	
OUTROS CREDITOS	10.693.739,04	
VALORES PENDENTES - DEVEDORAS		65.489,51
PAGAMENTO FOLHA/ENCARGOS ADMINISTRACAO DIRETA	50.096,70	
OUTRAS CONTAS PENDENTES	15.392,81	
ATIVO PERMANENTE		8.865.285.222,80
INVESTIMENTOS		3.211.564.819,78
PARTICIPACOES SOCIETARIAS	3.169.456.004,99	
OUTROS INVESTIMENTOS	42.108.811,79	
(PERDAS EM INVESTIMENTOS)	3,00	
IMOBILIZADO		4.108.161.931,27
BENS MOVEIS	961.366.735,62	
BENS IMOVEIS	4.383.497.083,89	
BENS DE NATUREZA INDUSTRIAL	37.469.761,65	
ALMOXARIFADO - ESTOQUES PARA USO PROPRIO	397.409.019,22	
CONCESSAO DE EMPRESTIMO	12.876.026,74	
(DEPRECIACAO ACUMULADA)	1.684.456.695,85-	
OUTROS BENS, CREDITOS E VALORES		1.545.558.471,75
DIVIDA ATIVA	33.964.415,74	
DEPOSITOS JUDICIAIS	1.509.554,57	
BENS, TITULOS E VALORES A INCORPORAR	133.905.519,89	
ALMOXARIFADO - ESTOQUES PARA ALIENACAO	1.129.723,92	
TITULOS E VALORES	288.688.826,92	
PARCELAMENTOS ADMINISTRATIVOS	215.365.602,84	
OUTROS CREDITOS	870.994.827,87	
SOMA DO ATIVO REAL		10.172.503.521,05
SALDO PATRIMONIAL		36.123.684.620,62
PASSIVO REAL DESCOBERTO		36.123.684.620,62
ADMINISTRACAO DIRETA E INDIRETA	36.123.684.620,62	
ATIVO COMPENSADO		1.773.821.238,50

BALANÇO CONSOLIDADO DO ESTADO 2007 - GOVERNO DA BAHIA

ANEXO 14 DA LEI 4.320/64

BALANÇO PATRIMONIAL (SINTÉTICO NÍVEL 04)
POSIÇÃO ATÉ O MÊS DE DEZEMBRO DE 2007

GOVERNO DO ESTADO DA BAHIA - PODER EXECUTIVO - ADM. DIRETA E INDIRETA

ATIVO		
OUTRAS COMPENSAÇÕES ATIVAS		1.773.821.238,50
RESPONSÁVEIS POR VALORES E BENS	139.809.803,35	
RESPONSABILIDADES DO ESTADO	9.205.070,42	
CONCESSÃO DE SUBVENÇÕES E RECURSOS DE CONVÊNIOS	2.425.623,50	
RECURSOS DE CONVÊNIOS RECEBIDOS	44.083.043,47	
GARANTIAS DE VALORES	109.787.153,88	
DIREITOS CONTRATUAIS	94.817.504,00	
OBRIGAÇÕES CONTRATADAS	1.112.798.889,27	
DIVERSAS COMPENSAÇÕES ATIVAS	11.341.730,85	
COMPENSAÇÕES PASSIVAS DIVERSAS	249.552.419,76	
TOTAL GERAL		48.070.009.380,17
PASSIVO		
PASSIVO FINANCEIRO		534.811.700,90
DÍVIDA FLUTUANTE		533.586.300,35
RESTOS A PAGAR	419.966.403,08	
SERVIÇOS DA DÍVIDA A PAGAR-ENCARGOS	31.498.960,30	
DEPÓSITOS	82.120.936,97	
VALORES PENDENTES - CREDORAS		1.225.400,55
RECEITAS A CLASSIFICAR	1.034.567,96	
OUTROS VALORES A CLASSIFICAR	65.287,64	
OUTRAS CONTAS PENDENTES	125.544,95	
PASSIVO PERMANENTE		45.761.376.440,77
DÍVIDA FUNDADA INTERNA		8.715.796.712,94
POR CONTRATOS	8.715.796.712,94	
DÍVIDA FUNDADA EXTERNA		1.531.564.499,15
POR CONTRATOS	1.531.564.499,15	
OUTRAS OBRIGAÇÕES		1.391.675.364,78
RENEGOCIAÇÃO DE DÉBITOS DE CONTRIBUIÇÕES	448.207.045,51	
DÉBITOS JUDICIAIS	746.665.451,50	
OUTRAS RENEGOCIAÇÕES	196.802.867,77	
OBRIGAÇÕES EXIGÍVEIS A LONGO PRAZO - FUNPREV		34.122.339.863,90
PROVISÕES MATEMÁTICAS A LONGO PRAZO - FUNPREV	34.122.339.863,90	
SOMA DO PASSIVO REAL		46.296.188.141,67
PASSIVO COMPENSADO		1.773.821.238,50
OUTRAS COMPENSAÇÕES PASSIVAS		1.773.821.238,50
VALORES E BENS SOB RESPONSABILIDADE	17.307.978,73	
VALORES E BENS DE TERCEIROS	131.154.831,59	
SUBVENÇÕES E RECURSOS DE CONVÊNIOS CONCEDIDOS	2.425.623,50	
RECURSOS DE CONVÊNIOS A COMPROVAR	44.083.043,47	
VALORES EM GARANTIAS	109.787.153,88	
DIREITOS CONTRATADOS	95.592.744,77	

ANEXO 14 DA LEI 4.320/64

BALANÇO PATRIMONIAL (SINTÉTICO NÍVEL 04)
POSIÇÃO ATÉ O MÊS DE DEZEMBRO DE 2007

GOVERNO DO ESTADO DA BAHIA - PODER EXECUTIVO - ADM. DIRETA E INDIRETA

PASSIVO

OBRIGACOES CONTRATUAIS	1.112.798.798,87	
COMPENSACOES ATIVAS DIVERSAS	11.689.022,22	
DIVERSAS COMPENSACOES PASSIVAS	248.982.041,47	
TOTAL GERAL		48.070.009.380,17

BALANÇO CONSOLIDADO DO ESTADO 2007 - GOVERNO DA BAHIA

ANEXO 14 DA LEI 4.320/64

BALANÇO PATRIMONIAL (ANALÍTICO NÍVEL 06)
POSIÇÃO ATÉ O MÊS DE DEZEMBRO DE 2007

GOVERNO DO ESTADO DA BAHIA - PODER EXECUTIVO - ADM. DIRETA E INDIRETA

ATIVO		
ATIVO FINANCEIRO		1.307.218.298,25
DISPONIVEL		898.512.186,57
BANCOS	697.150.040,70	
BRADESCO SISTEMA DE CAIXA UNICO	298.778.803,67	
CONTA MOVIMENTO - CUTE	31.325.428,14	
CONTA MOVIMENTO - CONVENIOS	7.409.483,11	
CONTA MOVIMENTO - DIVERSAS	232.186.079,75	
CUTE DISPONIBILIDADE INTERNA FIES	458,80-	
CUTE DISPONIBILIDADE INTERNA - FESBA (CONTA DE SUPRIMENTO)	93.357,64 27.764.913,83	
BRADESCO OUTRAS CONTAS	6.628.535,42	
OUTRAS CONTAS DE MOVIMENTO	6.532.939,97	
CONTA UNICA DISPONIBILIDADE INTERNA FAJ	95.595,45	
BANCO DO BRASIL - CAIXA UNICO	273.046.168,23	
CONTAS ESPECIAIS DO TESOURO	262.653.790,07	
CONTA MOVIMENTO - CONVENIOS	2.268.613,01	
CONTA MOVIMENTO - DIVERSAS (CONTA DE SUPRIMENTO)	8.135.407,44 11.642,29-	
BANCO DO BRASIL - OUTRAS CONTAS DE MOVIMENTO	79.456.356,62	
CONTA MOVIMENTO-CONVENIOS	72.209.055,10	
OUTRAS CONTAS DE MOVIMENTO	7.247.301,52	
CAIXA ECONOMICA FEDERAL - CAIXA UNICO	12.164.031,02	
CONTAS ESPECIAIS DO TESOURO	9.306.339,22	
CONTA MOVIMENTO - CONVENIOS	4.168.817,22	
CONTA MOVIMENTO - DIVERSAS (CONTA DE SUPRIMENTO)	508.250,24 1.819.375,66-	
CAIXA ECONOMICA FEDERAL-OUTRAS CONTAS DE MOVIMEN	11.812.659,37	
CONTA MOVIMENTO - CONVENIOS	10.269.728,89	
OUTRAS CONTAS DE MOVIMENTO	1.542.930,48	
BANCO DO NORDESTE DO BRASIL	81.453,44	
CONTA MOVIMENTO-CONVENIOS	81.453,44	
BANCOS-DISPONIBILIDADE EM MOEDA ESTRANGEIRA	15.145.450,97	
BANCO DO BRASIL	13.177.571,45	
BANCO BRASILEIRO DE DESCONTO-BRADESCO	1.642.267,75	
THE BANK OF MITSUBISHI TOKYO	325.611,77	
OUTROS BANCOS - CONTA DE MOVIMENTO	36.581,96	
OUTROS BANCOS - CONTA DE MOVIMENTO	36.581,96	
APLICACOES FINANCEIRAS	550.764.262,48	
OPERACOES DE MERCADO ABERTO	550.764.262,48	
OPERACOES COM BRADESCO	330.496.279,43	
OPERACOES COM BANCO DO BRASIL	181.474.031,72	
OPERACOES COM CEF	38.764.516,96	

BALANÇO CONSOLIDADO DO ESTADO 2007 - GOVERNO DA BAHIA

ANEXO 14 DA LEI 4.320/64

BALANÇO PATRIMONIAL (ANALÍTICO NÍVEL 06)
POSIÇÃO ATÉ O MÊS DE DEZEMBRO DE 2007

GOVERNO DO ESTADO DA BAHIA - PODER EXECUTIVO - ADM. DIRETA E INDIRETA

ATIVO

OPERACOES COM BNB	1.661,94	
OUTRAS OPERACOES	27.772,43	
REDE BANCARIA - ARRECADACAO	1.076.407,83	
BANCOS	1.076.407,83	
ARRECADACAO TRIBUTARIA	711.890,75	
ARRECADACAO NAO TRIBUTARIA	364.517,08	
(RECURSOS DA ADMINISTRACAO INDIRETA)	350.478.524,44-	
(BRADESCO SISTEMA DE CAIXA UNICO)	350.478.524,44-	
(BRADESCO)	350.478.524,44-	
VINCULADO EM CONTAS CORRENTES BANCARIAS		13.304.620,22
BANCOS - CONTAS VINCULADAS	13.304.620,22	
BANCOS	11.899.605,16	
BRADESCO	11.649.169,36	
BANCO DO BRASIL	250.435,80	
OUTROS	1.405.015,06	
OUTROS	1.405.015,06	
REALIZAVEL		395.336.001,95
PAGAMENTOS A RESSARCIR	2.509.999,85	
I N S S	135.601,67	
SALARIO-FAMILIA	40.701,77	
SALARIO-MATERNIDADE	94.899,90	
OUTROS	2.374.398,18	
OUTROS	2.374.398,18	
RESPONSABILIDADES FINANCEIRAS DE SERVIDORES	372.363,10	
POR ADIANTAMENTO	299.876,52	
NAO COMPROVADO	224.399,62	
COMPROVADO IRREGULARMENTE	53.522,46	
SALDOS NAO RECOLHIDOS	9.520,49	
OUTRAS IRREGULARIDADES	12.433,95	
POR PAGAMENTO IRREGULAR	19.821,80	
MULTAS E JUROS	126,00	
PAGAMENTOS INDEVIDOS	18.397,28	
OUTROS	1.298,52	
OUTRAS RESPONSABILIDADES	52.664,78	
OUTRAS RESPONSABILIDADES	52.664,78	
VALORES A RECEBER	381.758.231,34	
PRODUTO DE VENDAS A RECEBER	4.907.257,79	
CARTAO DE CREDITO	35.307,34	
DEVEDORES DIVERSOS	4.851.362,60	
CREDIRO EM CIRCULACAO	20.587,85	
OUTROS VALORES A RECEBER	376.850.973,55	
OUTROS VALORES A RECEBER	376.850.973,55	

BALANÇO CONSOLIDADO DO ESTADO 2007 - GOVERNO DA BAHIA

ANEXO 14 DA LEI 4.320/64

BALANÇO PATRIMONIAL (ANALÍTICO NÍVEL 06)
 POSIÇÃO ATÉ O MÊS DE DEZEMBRO DE 2007

GOVERNO DO ESTADO DA BAHIA - PODER EXECUTIVO - ADM. DIRETA E INDIRETA

ATIVO		
RESPONSABILIDADES FINANCEIRAS DE TERCEIROS	1.668,62	
PESSOA JURIDICA	1.668,62	
PESSOA JURIDICA	1.668,62	
OUTROS CREDITOS	10.693.739,04	
OUTROS CREDITOS	10.447.780,45	
OUTROS DIREITOS	816.384,68	
ADMINISTRACAO DIRETA/INDIRETA	9.631.048,73	
CREDITOS COTAS INTEGRALIZADAS UESC	347,04	
OUTROS CREDITOS A IDENTIFICAR	245.958,59	
OUTROS CREDITOS A IDENTIFICAR	245.958,59	
VALORES PENDENTES - DEVEDORAS		65.489,51
PAGAMENTO FOLHA/ENCARGOS ADMINISTRACAO DIRETA	50.096,70	
FOLHA PAGAMENTO/ENCARGOS A REGULARIZAR	50.096,70	
FOLHA DE PAGAMENTO A REGULARIZAR	13.509,87	
ENCARGOS SOCIAIS A REGULARIZAR	87,71	
OUTROS PAGAMENTOS A REGULARIZAR	36.499,12	
OUTRAS CONTAS PENDENTES	15.392,81	
OUTRAS CONTAS	15.392,81	
OUTRAS CONTAS	15.392,81	
ATIVO PERMANENTE		8.865.285.222,80
INVESTIMENTOS		3.211.564.819,78
PARTICIPACOES SOCIETARIAS	3.169.456.004,99	
EM EMPRESAS CONTROLADAS	3.169.456.004,99	
EMPRESAS PUBLICAS	30.165.200,75	
SOCIEDADES DE ECONOMIA MISTA	3.139.290.804,24	
OUTROS INVESTIMENTOS	42.108.811,79	
ACOES	42.103.184,93	
EMPRESAS GOVERNAMENTAIS	6.640.060,20	
EMPRESAS NAO GOVERNAMENTAIS	35.463.124,73	
TITULOS DE CREDITO	5.626,86	
TITULOS DE CREDITO	5.626,86	
(PERDAS EM INVESTIMENTOS)	3,00	
(EM EMPRESAS CONTROLADAS)	3,00	
(SOCIEDADES DE ECONOMIA MISTA)	3,00	
IMOBILIZADO		4.108.161.931,27
BENS MOVEIS	961.366.735,62	
SISTEMA DE COMUNICACOES	96.452.765,06	
EQUIPAMENTOS E APARELHOS	96.418.162,51	
DIREITOS DE USO	34.602,55	
SISTEMA DE PROCESSAMENTO DE DADOS	156.347.926,74	
EQUIPAMENTOS	154.878.220,69	
DIREITOS DE USO	1.469.706,05	

BALANÇO CONSOLIDADO DO ESTADO 2007 - GOVERNO DA BAHIA

ANEXO 14 DA LEI 4.320/64

BALANÇO PATRIMONIAL (ANALÍTICO NÍVEL 06)
POSIÇÃO ATÉ O MÊS DE DEZEMBRO DE 2007

GOVERNO DO ESTADO DA BAHIA - PODER EXECUTIVO - ADM. DIRETA E INDIRETA

ATIVO

SISTEMA DE SEGURANCA	106.264.040,17	
ARMAMENTOS	6.535.754,58	
VEICULOS	98.923.931,89	
AERONAVES E EMBARCACOES	242.047,00	
SEMOVENTES	562.306,70	
SISTEMA DE TRANSPORTES	146.064.659,07	
VEICULOS	134.876.622,38	
AERONAVES E EMBARCACOES	11.188.036,69	
SISTEMA DE ADMINISTRACAO GERAL	455.928.567,48	
MOVEIS E UTENSILIOS	192.267.353,49	
MATERIAIS BIBLIOGRAFICOS	30.066.577,54	
MAQUINAS E EQUIPAMENTOS	213.236.282,11	
OUTROS BENS MOVEIS ADMINISTRATIVOS	20.358.354,34	
BENS MOVEIS EM ELABORACAO	308.777,10	
BENS MOVEIS	308.777,10	
BENS IMOVEIS	4.383.497.083,89	
EDIFICACOES	1.494.887.331,01	
EDIFICACOES	1.494.887.331,01	
OBRAS EM ANDAMENTO	1.292.201.674,19	
OBRAS EM ANDAMENTO	1.292.201.674,19	
FAZENDAS E TERRENOS	108.124.673,29	
FAZENDAS	38.737.935,97	
TERRENOS	69.386.737,32	
OUTROS BENS IMOVEIS	1.488.283.405,40	
OUTROS BENS	1.488.283.405,40	
BENS DE NATUREZA INDUSTRIAL	37.469.761,65	
OBRAS EM ANDAMENTO	37.414.351,65	
OBRAS EM ANDAMENTO	37.414.351,65	
OUTROS BENS DE NATUREZA INDUSTRIAL	55.410,00	
OUTROS BENS DE NATUREZA INDUSTRIAL	55.410,00	
ALMOXARIFADO - ESTOQUES PARA USO PROPRIO	397.409.019,22	
BENS EM ALMOXARIFADO	397.409.019,22	
BENS DE CONSUMO	160.960.989,61	
BENS PERMANENTES	236.448.029,61	
CONCESSAO DE EMPRESTIMO	12.876.026,74	
CONCESSAO DE EMPRESTIMO	12.876.026,74	
EMPRESTIMO CONCEDIDO	12.876.026,74	
(DEPRECIACAO ACUMULADA)	1.684.456.695,85-	
(BENS MOVEIS E IMOVEIS)	1.684.456.695,85-	
(BENS MOVEIS)	510.132.204,02-	
(BENS IMOVEIS)	1.174.324.491,83-	
OUTROS BENS, CREDITOS E VALORES		1.545.558.471,75

BALANÇO CONSOLIDADO DO ESTADO 2007 - GOVERNO DA BAHIA

ANEXO 14 DA LEI 4.320/64

BALANÇO PATRIMONIAL (ANALÍTICO NÍVEL 06)
POSIÇÃO ATÉ O MÊS DE DEZEMBRO DE 2007

GOVERNO DO ESTADO DA BAHIA - PODER EXECUTIVO - ADM. DIRETA E INDIRETA

ATIVO	
DIVIDA ATIVA	33.964.415,74
TRIBUTARIA	4.960.592,70
CREDITOS FISCAIS INSCRITOS	6.044.102.789,31
PROVISAO PARA PERDA DIVIDA ATIVA	6.039.142.196,61-
NAO TRIBUTARIA	29.003.823,04
CREDITOS CONTRATUAIS INSCRITOS	13.538.503,62
CREDITOS DIVERSOS INSCRITOS	15.465.319,42
DEPOSITOS JUDICIAIS	1.509.554,57
POR DESAPROPRIACOES	1.508.357,97
DE BENS IMOVEIS	1.508.357,97
OUTROS DEPOSITOS	1.196,60
OUTROS	1.196,60
BENS, TITULOS E VALORES A INCORPORAR	133.905.519,89
BENS A INCORPORAR	133.905.519,89
BENS MOVEIS	1.517.654,18
BENS IMOVEIS	132.184.395,71
BENS DE CONSUMO	203.470,00
ALMOXARIFADO - ESTOQUES PARA ALIENACAO	1.129.723,92
ESTOQUES PARA REVENDA	100.273,86
ESTOQUES	100.273,86
ESTOQUES DE BENS INSERVIVEIS	40.000,00
ESTOQUES	40.000,00
ESTOQUES PARA REUTILIZACAO	989.450,06
ESTOQUES	989.450,06
TITULOS E VALORES	288.688.826,92
TITULOS	288.688.826,92
TITULOS	197.661.282,22
ATUALIZACAO DE TITULOS	91.027.544,70
PARCELAMENTOS ADMINISTRATIVOS	215.365.602,84
CREDITOS PARCELADOS	215.365.602,84
ICMS	215.365.602,84
OUTROS CREDITOS	870.994.827,87
ADIANTAMENTO PARA AUMENTO DE CAPITAL	621.335.977,17
EMPRESAS PUBLICAS	2.309.608,23
SOCIEDADES DE ECONOMIA MISTA	619.026.368,94
IMPORTACOES EM ANDAMENTO 30.588.292,77	
IMPORTACOES DO EXERCICIO	30.588.292,77
INSCRICAO DE OUTROS CREDITOS	219.070.557,93
INSCRICAO DE CREDITOS CONTRATUAIS	600.497,28
OUTROS CREDITOS	218.470.060,65
SOMA DO ATIVO REAL	10.172.503.521,05
SALDO PATRIMONIAL	36.123.684.620,62

BALANÇO CONSOLIDADO DO ESTADO 2007 - GOVERNO DA BAHIA

ANEXO 14 DA LEI 4.320/64

BALANÇO PATRIMONIAL (ANALÍTICO NÍVEL 06)
POSIÇÃO ATÉ O MÊS DE DEZEMBRO DE 2007

GOVERNO DO ESTADO DA BAHIA - PODER EXECUTIVO - ADM. DIRETA E INDIRETA

ATIVO

PASSIVO REAL DESCOBERTO		36.123.684.620,62
ADMINISTRACAO DIRETA E INDIRETA	36.123.684.620,62	
ADMINISTRACAO DIRETA E INDIRETA	41.589.575.002,06	
ADMINISTRACAO DIRETA	6.952.216.875,93	
ADMINISTRACAO INDIRETA	34.637.358.126,13	
ATIVO COMPENSADO		1.773.821.238,50
OUTRAS COMPENSACOES ATIVAS		1.773.821.238,50
RESPONSAVEIS POR VALORES E BENS	139.809.803,35	
EM CAUCAO	108.905.136,07	
EM CAUCAO	108.905.136,07	
EM CONSIGNACAO	25.354,00	
EM CONSIGNACAO	25.354,00	
COMODATO DE BENS	7.350.938,70	
COMODATO DE BENS	7.350.938,70	
BENS MOVEIS	6.220.395,85	
BENS MOVEIS	6.220.395,85	
DESPESAS A COMPROVAR	469,00	
DESPESAS A COMPROVAR	469,00	
DIVERSOS RESPONSAVEIS - EM APURACAO	17.307.509,73	
MULTAS E JUROS	17.307.509,43	
OUTROS	0,30	
RESPONSABILIDADES DO ESTADO	9.205.070,42	
RESPONSABILIDADES DO ESTADO	9.205.070,42	
RESPONSABILIDADES DO ESTADO	9.205.070,42	
CONCESSAO DE SUBVENCOES E RECURSOS DE CONVENIOS	2.425.623,50	
A COMPROVAR	2.425.623,50	
MUNICIPIOS	56.340,00	
ENTIDADES FILANTROPICAS	2.369.283,50	
RECURSOS DE CONVENIOS RECEBIDOS	44.083.043,47	
RECURSOS DE CONVENIOS RECEBIDOS	44.083.043,47	
RECURSOS DE CONVENIOS RECEBIDOS	44.083.043,47	
RECURSOS DE CONVENIOS RECEBIDOS	44.083.043,47	
GARANTIAS DE VALORES	109.787.153,88	
RECEBIDAS	2.496.786,01	
RECEBIDAS	2.496.786,01	
CONCEDIDAS	107.290.367,87	
CONCEDIDAS	107.290.367,87	
DIREITOS CONTRATUAIS	94.817.504,00	
CONTRATOS	94.785.216,18	
CONTRATOS	94.785.216,18	
OUTROS DIREITOS CONTRATUAIS	32.287,82	
OUTROS DIREITOS CONTRATUAIS	32.287,82	
OBRIGACOES CONTRATADAS	1.112.798.889,27	

BALANÇO CONSOLIDADO DO ESTADO 2007 - GOVERNO DA BAHIA

ANEXO 14 DA LEI 4.320/64

BALANÇO PATRIMONIAL (ANALÍTICO NÍVEL 06)
POSIÇÃO ATÉ O MÊS DE DEZEMBRO DE 2007

GOVERNO DO ESTADO DA BAHIA - PODER EXECUTIVO - ADM. DIRETA E INDIRETA

ATIVO		
OBRIGACOES CONTRATADAS	1.112.798.889,27	
OBRIGACOES CONTRATADAS	1.112.798.889,27	
DIVERSAS COMPENSACOES ATIVAS	11.341.730,85	
DIVERSAS COMPENSACOES ATIVAS	11.341.730,85	
DIVERSAS COMPENSACOES ATIVAS	11.341.730,85	
COMPENSACOES PASSIVAS DIVERSAS	249.552.419,76	
COMPENSACOES PASSIVAS DIVERSAS	51.140.675,39	
COMPENSACOES PASSIVAS DIVERSAS	51.140.675,39	
CONTRA GARANTIA DE VALORES	113.220.138,66	
CONTRA GARANTIA DE VALORES	113.220.138,66	
DESPESES DE EXERCICIOS ANTERIORES	85.191.605,71	
DESPESES DE EXERCICIOS ANTERIORES		85.191.605,71
TOTAL GERAL		48.070.009.380,17
PASSIVO		
PASSIVO FINANCEIRO		534.811.700,90
DIVIDA FLUTUANTE		533.586.300,35
RESTOS A PAGAR	419.966.403,08	
RESTOS A PAGAR	419.966.403,08	
PROCESSADOS	288.575.405,51	
NAO PROCESSADOS	131.390.997,57	
SERVICOS DA DIVIDA A PAGAR-ENCARGOS	31.498.960,30	
DIVIDA INTERNA	31.498.960,30	
SERVICOS DA DIVIDA POR CONTRATO	31.498.960,30	
DEPOSITOS	82.120.936,97	
CONSIGNACOES E RETENCOES	51.823.165,02	
SOBRE FOLHA DE PAGAMENTO	36.372.910,38	
SOBRE FATURAS	15.449.997,64	
OUTRAS CONSIGNACOES E RETENCOES	257,00	
RESTITUICOES A PAGAR	5.632.207,42	
CREDITOS BANCARIOS	468.267,14	
CREDITOS DE CONTRIBUINTE	472,16	
OUTROS CREDORES	5.163.468,12	
OBRIGACOES A PAGAR	1.311.536,84	
OBRIGACOES A PAGAR	1.311.536,84	
DEPOSITOS DE DIVERSAS ORIGENS	23.354.027,69	
CAUCOES E FIANCAS	11.961.032,14	
RENDIMENTOS DO PIS/PASEP	881.148,32	
OUTROS DEPOSITOS	10.511.847,23	
VALORES PENDENTES - CREDORAS		1.225.400,55
RECEITAS A CLASSIFICAR	1.034.567,96	
ORCAMENTARIA-TRIBUTARIA	174.076,36	

BALANÇO CONSOLIDADO DO ESTADO 2007 - GOVERNO DA BAHIA

ANEXO 14 DA LEI 4.320/64

BALANÇO PATRIMONIAL (ANALÍTICO NÍVEL 06)
POSIÇÃO ATÉ O MÊS DE DEZEMBRO DE 2007

GOVERNO DO ESTADO DA BAHIA - PODER EXECUTIVO - ADM. DIRETA E INDIRETA

PASSIVO

ORCAMENTARIA-TRIBUTARIA	174.076,36	
OUTRAS RECEITAS A CLASSIFICAR	860.491,60	
OUTRAS RECEITAS A CLASSIFICAR	860.491,60	
OUTROS VALORES A CLASSIFICAR	65.287,64	
OUTROS VALORES A CLASSIFICAR	65.287,64	
FOLHA PAGAMENTO/ENCARGOS	65.287,64	
OUTRAS CONTAS PENDENTES	125.544,95	
DIVERSAS DEVOLUCOES	125.544,95	
DIVERSAS DEVOLUCOES	125.544,95	
PASSIVO PERMANENTE		45.761.376.440,77
DIVIDA FUNDADA INTERNA		8.715.796.712,94
POR CONTRATOS	8.715.796.712,94	
ENTIDADES BANCARIAS FEDERAIS	1.097.927.215,44	
BANCO DO BRASIL	91.422.201,40	
CAIXA ECONOMICA FEDERAL	757.324.683,79	
BNDES	52.534.385,32	
BNB	196.645.944,93	
ENTIDADES OFICIAIS FEDERAIS	7.617.869.497,50	
TESOURO NACIONAL	7.617.869.497,50	
DIVIDA FUNDADA EXTERNA	1.531.564.499,15	
POR CONTRATOS		1.531.564.499,15
ENTIDADES BANCARIAS OFICIAIS	1.500.960.744,29	
BID	771.309.765,63	
BIRD	633.421.134,16	
O E C F	96.229.844,50	
ENTIDADES BANCARIAS PRIVADAS	30.603.754,86	
FIDA.	20.036.446,52	
K.F.W.	10.567.308,34	
OUTRAS OBRIGACOES		1.391.675.364,78
RENEGOCIACAO DE DEBITOS DE CONTRIBUICOES	448.207.045,51	
ADMINISTRACAO DIRETA	411.124.369,07	
CONTRIBUICOES PREVIDENCIARIAS	139.624.926,63	
CONTRIBUICOES SOCIAIS	271.499.442,44	
ADMINISTRACAO INDIRETA	37.082.676,44	
CONTRIBUICOES PREVIDENCIARIAS	31.261.463,46	
CONTRIBUICOES SOCIAIS	5.821.212,98	
DEBITOS JUDICIAIS	746.665.451,50	
PRECATORIOS ALIMENTICIOS	243.051.897,38	
PRECATORIOS VENCIDOS	80.286.097,68	
PRECATORIOS A VENCER	22.896.137,03	

BALANÇO CONSOLIDADO DO ESTADO 2007 - GOVERNO DA BAHIA

ANEXO 14 DA LEI 4.320/64

BALANÇO PATRIMONIAL (ANALÍTICO NÍVEL 06)
 POSIÇÃO ATÉ O MÊS DE DEZEMBRO DE 2007

GOVERNO DO ESTADO DA BAHIA - PODER EXECUTIVO - ADM. DIRETA E INDIRETA

PASSIVO		
PRECATORIOS ANTERIORES A LRF	93.487.713,93	
A SEREM INCLUIDOS NA LOA	46.381.948,74	
REQUISITÓRIOS DE PEQUENO VALOR	251.891,21	
A VENCER	9.305,26	
VENCIDOS	242.585,95	
PRECATORIOS A CLASSIFICAR	39.348.114,86	
A VENCER	4.023.418,14	
VENCIDOS	688.755,04	
A SEREM INCLUIDOS NA LOA	34.635.941,68	
PRECATORIOS COM EXIGIBILIDADE SUSPensa	139.659.357,42	
A VENCER	1.256.858,94	
VENCIDOS	124.891.495,90	
PRECATORIOS ANTERIORES A LRF	9.384.669,62	
A SEREM INCLUIDOS NA LOA	4.126.332,96	
PRECATORIOS PATRIMONIAIS	324.354.190,63	
PRECATORIOS VENCIDOS	215.967.013,56	
PRECATORIOS A VENCER	3.362.605,40	
PRECATORIOS ANTERIORES A LRF	103.688.504,48	
PRECATORIOS A CLASSIFICAR	981.766,58	
A SEREM INCLUIDOS NA LOA	354.300,61	
OUTRAS RENEGOCIAÇÕES	196.802.867,77	
ADMINISTRACAO DIRETA	83.803.446,30	
OUTRAS	83.803.446,30	
ADMINISTRACAO INDIRETA	112.999.421,47	
OUTRAS	112.999.421,47	
OBRIGACOES EXIGIVEIS A LONGO PRAZO - FUNPREV		34.122.339.863,90
PROVISOES MATEMATICAS A LONGO PRAZO - FUNPREV	34.122.339.863,90	
PROVISOES PARA ENEFICIOS CONCEDIDOS E A CONCEDER	34.122.339.863,90	
APOSENTADORIA /PENSOES/OUTROS BENEFICIOS FUNPREV	34.122.339.863,90	
SOMA DO PASSIVO REAL		46.296.188.141,67
ADMINISTRACAO DIRETA E INDIRETA	5.465.890.381,44	
ADMINISTRACAO DIRETA	3.277.914.980,02	
ADMINISTRACAO INDIRETA	2.187.975.401,42	
PASSIVO COMPENSADO		1.773.821.238,50
OUTRAS COMPENSACOES PASSIVAS		1.773.821.238,50
VALORES E BENS SOB RESPONSABILIDADE	17.307.978,73	
VALORES E BENS SOB RESPONSABILIDADE	17.307.978,73	
VALORES E BENS SOB RESPONSABILIDADE	17.307.978,73	
VALORES E BENS DE TERCEIROS	131.154.831,59	
EM CAUCAO	117.263.023,44	
EM CAUCAO	117.263.023,44	
EM CONSIGNACAO	25.354,00	

BALANÇO CONSOLIDADO DO ESTADO 2007 - GOVERNO DA BAHIA

ANEXO 14 DA LEI 4.320/64

BALANÇO PATRIMONIAL (ANALÍTICO NÍVEL 06)
POSIÇÃO ATÉ O MÊS DE DEZEMBRO DE 2007

GOVERNO DO ESTADO DA BAHIA - PODER EXECUTIVO - ADM. DIRETA E INDIRETA


PASSIVO

EM CONSIGNAÇÃO	25.354,00
COMODATO DE BENS	104.315,14
COMODATO DE BENS	104.315,14
BENS MOVEIS	13.762.139,01
BENS MOVEIS	13.762.139,01
SUBVENCOES E RECURSOS DE CONVENIOS CONCEDIDOS	2.425.623,50
SUBVENCOES E RECURSOS DE CONVENIOS CONCEDIDOS	2.425.623,50
SUBVENCOES E RECURSOS DE CONVENIOS CONCEDIDOS	2.425.623,50
RECURSOS DE CONVENIOS A COMPROVAR	44.083.043,47
DA UNIAO	5.097.327,33
DE OUTROS	5.097.327,33
DE OUTROS	38.985.716,14
DE OUTROS	38.985.716,14
VALORES EM GARANTIAS	109.787.153,88
VALORES EM GARANTIAS	2.496.786,01
VALORES EM GARANTIAS	2.496.786,01
VALORES EM GARANTIAS	107.290.367,87
VALORES EM GARANTIA	107.290.367,87
DIREITOS CONTRATADOS	95.592.744,77
DIREITOS CONTRATADOS	95.592.744,77
DIREITOS CONTRATADOS	95.592.744,77
OBRIGACOES CONTRATUAIS	1.112.798.798,87
CONTRATOS DE EMPRESTIMOS E FINANCIAMENTOS	622.287.678,83
CONTRATOS DE EMPRESTIMOS E FINANCIAMENTOS	622.287.678,83
OUTRAS OBRIGACOES CONTRATUAIS	490.511.120,04
OUTRAS OBRIGACOES CONTRATUAIS	490.511.120,04
COMPENSACOES ATIVAS DIVERSAS	11.689.022,22
COMPENSACOES ATIVAS DIVERSAS	11.689.022,22
COMPENSACOES ATIVAS DIVERSAS	11.689.022,22
DIVERSAS COMPENSACOES PASSIVAS	248.982.041,47
OBRAS DE ENTIDADES A SEREM ENTREGUES	50.569.957,10
OBRAS DE ENTIDADES A SEREM ENTREGUES	50.569.957,10
CONTRA GARANTIA DE VALORES	113.220.138,66
CONTRA GARANTIA DE VALORES	113.220.138,66
DESPESAS DE EXERCÍCIOS ANTERIORES	85.191.945,71
DESPESAS DE EXERCÍCIOS ANTERIORES	85.191.945,71
TOTAL GERAL	48.070.009.380,17



Anexo 15

**DEMONSTRATIVO DAS
VARIAÇÕES PATRIMONIAIS**



BALANÇO CONSOLIDADO DO ESTADO 2007 - GOVERNO DA BAHIA

ANEXO 15 DA LEI 4.320/64

DEMONSTRAÇÃO DAS VARIAÇÕES PATRIMONIAIS (SINTÉTICO NÍVEL 04)
 POSIÇÃO ATÉ O MÊS DE DEZEMBRO DE 2007

GOVERNO DO ESTADO DA BAHIA - PODER EXECUTIVO - ADM. DIRETA E INDIRETA

VARIAÇÕES ATIVAS

RESULTANTES DA EXECUCAO ORCAMENTARIA		19.528.800.021,65
RECEITA ORCAMENTARIA		17.259.456.551,02
RECEITAS CORRENTES	15.879.476.531,95	
RECEITAS DE CAPITAL	257.817.589,55	
RECEITAS INTRA-ORCAMENTARIAS CORRENTES	1.122.162.429,52	
MUTACOES PATRIMONIAIS		2.269.343.470,63
MUTACOES PATRIMONIAIS DA DESPESA	2.269.343.470,63	
INDEPENDENTES DA EXECUCAO ORCAMENTARIA		23.771.632.257,53
VARIACOES NO FINANCEIRO		45.334.120,13
REDUCOES NO PASSIVO FINANCEIRO	36.774.061,92	
ACRESCIMOS NO ATIVO FINANCEIRO	8.560.058,21	
VARIACOES NO PERMANENTE		1.830.163.312,44
REDUCOES NO PASSIVO PERMANENTE	585.965.001,61	
ACRESCIMOS NO ATIVO PERMANENTE	1.244.198.310,83	
INTERFERENCIAS ATIVAS		21.896.134.824,96
TRANSFERENCIAS DE BENS E VALORES	21.896.134.824,96	
RESULTADO PATRIMONIAL		9.829.689.176,64
"DEFICIT" VERIFICADO		9.829.689.176,64
ADMINISTRACAO DIRETA E INDIRETA	9.829.689.176,64	
TOTAL GERAL		53.130.121.455,82

VARIAÇÕES PASSIVAS

RESULTANTES DA EXECUCAO ORCAMENTARIA		15.641.558.735,27
DESPESA ORCAMENTARIA		15.342.432.340,98
DESPESAS CORRENTES	13.210.339.921,06	
DESPESAS DE CAPITAL	2.132.092.419,92	
MUTACOES PATRIMONIAIS		299.126.394,29
MUTACOES PATRIMONIAIS DA RECEITA	299.126.394,29	
INDEPENDENTES DA EXECUCAO ORCAMENTARIA		37.488.562.720,55
VARIACOES NO FINANCEIRO		16.341.650,81
REDUCOES NO ATIVO FINANCEIRO	9.496.444,76	
ACRESCIMOS NO PASSIVO FINANCEIRO	6.845.206,05	
VARIACOES NO PERMANENTE		13.964.916.184,52
REDUCOES NO ATIVO PERMANENTE	2.441.713.165,01	
ACRESCIMOS NO PASSIVO PERMANENTE	11.523.203.019,51	
INTERFERENCIAS PASSIVAS		23.507.304.885,22
TRANSFERENCIAS DE BENS E VALORES	23.507.304.885,22	
TOTAL GERAL		53.130.121.455,82

BALANÇO CONSOLIDADO DO ESTADO 2007 - GOVERNO DA BAHIA

ANEXO 15 DA LEI 4.320/64

DEMONSTRAÇÃO DAS VARIAÇÕES PATRIMONIAIS (ANALÍTICO NÍVEL 06)
 POSIÇÃO ATÉ O MÊS DE DEZEMBRO DE 2007

GOVERNO DO ESTADO DA BAHIA - PODER EXECUTIVO - ADM. DIRETA E INDIRETA

VARIAÇÕES ATIVAS

RESULTANTES DA EXECUCAO ORCAMENTARIA		19.528.800.021,65
RECEITA ORCAMENTARIA		17.259.456.551,02
RECEITAS CORRENTES	15.879.476.531,95	
RECEITA TRIBUTARIA	9.458.074.437,93	
RECEITA TRIBUTARIA	9.458.074.437,93	
RECEITA DE CONTRIBUICOES	900.815.485,78	
RECEITA DE CONTRIBUICOES	900.815.485,78	
RECEITA PATRIMONIAL	610.524.478,72	
RECEITA PATRIMONIAL	610.524.478,72	
RECEITA AGROPECUARIA	36.473,65	
RECEITA AGROPECUARIA	36.473,65	
RECEITA DE SERVICOS	52.940.238,88	
RECEITA DE SERVICOS	52.940.238,88	
TRANSFERENCIAS CORRENTES	6.031.940.784,07	
TRANSFERENCIAS CORRENTES	6.031.940.784,07	
CONTA RETIFICADORA FUNDEF	1.653.222.282,79-	
CONTA RETIFICADORA FUNDEF	1.653.222.282,79-	
OUTRAS RECEITAS CORRENTES	478.366.915,71	
OUTRAS RECEITAS CORRENTES	478.366.915,71	
RECEITAS DE CAPITAL	257.817.589,55	
OPERACOES DE CREDITO	160.416.201,35	
OPERACOES DE CREDITO	160.416.201,35	
ALIENACAO DE BENS	2.642.683,94	
ALIENACAO DE BENS	2.642.683,94	
AMORTIZACAO DE EMPRESTIMOS	2.849.390,93	
AMORTIZACAO DE EMPRESTIMOS	2.849.390,93	
TRANSFERENCIAS DE CAPITAL	91.909.313,33	
TRANSFERENCIAS DE CAPITAL	91.909.313,33	
RECEITAS INTRA-ORCAMENTARIAS CORRENTES	1.122.162.429,52	
RECEITAS INTRA-ORCAMENTARIAS CORRENTES	1.122.162.429,52	
RECEITAS INTRA-ORCAMENTARIAS CORRENTES	1.122.162.429,52	
MUTACOES PATRIMONIAIS		2.269.343.470,63
MUTACOES PATRIMONIAIS DA DESPESA	2.269.343.470,63	
AQUISICAO DE MATERIAL DE CONSUMO	309.921.641,57	
MATERIAL DE CONSUMO	309.921.641,57	
AQUISICAO DE MATERIAIS PERMANENTES	131.101.952,09	
MATERIAL PERMANENTE	131.101.952,09	
CONSTRUCAO E AQUISICAO DE BENS IMOVEIS	438.814.583,69	
CONSTRUCAO DE BENS IMOVEIS	434.131.007,61	
AQUISICAO DE BENS IMOVEIS	4.683.576,08	
AQUISICAO DE TITULOS E VALORES	91.796.993,63	
ACOES	91.796.993,63	

BALANÇO CONSOLIDADO DO ESTADO 2007 - GOVERNO DA BAHIA

ANEXO 15 DA LEI 4.320/64

DEMONSTRAÇÃO DAS VARIAÇÕES PATRIMONIAIS (ANALÍTICO NÍVEL 06)
 POSIÇÃO ATÉ O MÊS DE DEZEMBRO DE 2007

GOVERNO DO ESTADO DA BAHIA - PODER EXECUTIVO - ADM. DIRETA E INDIRETA

VARIAÇÕES ATIVAS

AMORTIZACAO DA DIVIDA PUBLICA	1.232.659.381,98	
DIVIDA FUNDADA INTERNA-POR CONTRATOS	1.071.534.567,34	
DIVIDA FUNDADA EXTERNA-POR CONTRATOS	161.124.814,64	
AMORTIZACAO DE DEBITOS DE CONTRIBUICOES	38.782.786,54	
PARCELAMENTOS DE DEBITOS 38.782.786,54		
DIVERSAS	26.266.131,13	
AQUISICAO DE BENS PARA REVENDA	294.294,91	
DESAPROPRIACOES	78.151,79	
BAIXA DE PRECATORIOS	25.893.684,43	
INDEPENDENTES DA EXECUCAO ORCAMENTARIA		23.771.632.257,53
VARIACOES NO FINANCEIRO		45.334.120,13
REDUCOES NO PASSIVO FINANCEIRO	36.774.061,92	
BAIXAS	36.761.360,67	
CANCELAMENTO DE RESTOS A PAGAR	13.744.749,21	
DE SERVICOS DA DIVIDA A PAGAR	954.119,81	
DE DEPOSITOS	22.062.491,65	
DIVERSAS	12.701,25	
DIVERSAS	12.701,25	
ACRESCIMOS NO ATIVO FINANCEIRO	8.560.058,21	
INSCRICOES DE RESPONSABILIDADES	1.730,27	
POR PAGAMENTO IRREGULAR	444,29	
OUTRAS RESPONSABILIDADE	1.285,98	
CREDITO EM CIRCULACAO	0,50	
CREDITO EM CIRCULACAO	0,50	
DIVERSOS	8.558.327,44	
DIVERSOS	8.558.327,44	
VARIACOES NO PERMANENTE		1.830.163.312,44
REDUCOES NO PASSIVO PERMANENTE	585.965.001,61	
DESINCORPORACAO DE DIVIDA FUNDADA	30.687,01	
DIVIDA FUNDADA INTERNA-POR CONTRATOS	30.687,01	
DESINCORPORACAO DE DEBITOS DE CONTRIBUICOES	4.441.119,98	
DESINCORPORACAO DE PARCELAMENTO DE DEBITOS	4.441.119,98	
DESINCORPORACAO DE OUTRAS OBRIGACOES	16.484.490,41	
DESINCORPORACAO DE OUTRAS OBRIGACOES	16.484.490,41	
BAIXA PRECATORIOS	46.729.921,88	
BAIXA PRECATORIOS	46.729.921,88	
DIVERSAS	518.278.782,33	
DIVERSAS	518.278.782,33	
ACRESCIMOS NO ATIVO PERMANENTE	1.244.198.310,83	
INCORPORACAO DE BENS, TITULOS E VALORES	247.114.715,66	
MATERIAL DE CONSUMO	119.940.986,92	
MOVEIS	14.223.594,61	

BALANÇO CONSOLIDADO DO ESTADO 2007 - GOVERNO DA BAHIA

ANEXO 15 DA LEI 4.320/64

DEMONSTRAÇÃO DAS VARIAÇÕES PATRIMONIAIS (ANALÍTICO NÍVEL 06)
 POSIÇÃO ATÉ O MÊS DE DEZEMBRO DE 2007

GOVERNO DO ESTADO DA BAHIA - PODER EXECUTIVO - ADM. DIRETA E INDIRETA			
VARIAÇÕES ATIVAS			
IMOVEIS	108.613.193,72		
ALMOXARIFADO MATERIAL PERMANENTE	4.336.940,41		
INSCRICAO E ATUALIZACAO DA DIVIDA ATIVA	724.752.849,66		
TRIBUTARIA	510.832.437,56		
NAO TRIBUTARIA	5.310.873,46		
ATUALIZACAO DA DIVIDA ATIVA	208.609.538,64		
INCORPORACAO DE OUTROS CREDITOS	260.784.149,45		
OUTROS CREDITOS INCORPORADOS	260.784.149,45		
CORRECAO DE BENS	187.127,00		
BENS IMOVEIS	187.127,00		
REAVALIACAO DE BENS	1.578.718,81		
BENS IMOVEIS	1.578.718,81		
ATUALIZACAO DE OUTROS INVESTIMENTOS	8.673.887,43		
ATUALIZACAO DE ACOES	8.673.887,43		
DIVERSAS	1.106.862,82		
BAIXA DE DEPRECIACAO	1.106.862,82		
INTERFERENCIAS ATIVAS		21.896.134.824,96	
TRANSFERENCIAS DE BENS E VALORES	21.896.134.824,96		
BENS E VALORES	55.528.489,68		
BENS EM ALMOXARIFADO	32.030.543,08		
PERMANENTE	6.831.200,23		
DIVERSAS TRANSFERENCIAS	16.666.746,37		
TRANSFERENCIAS FINANCEIRAS RECEBIDAS	21.840.606.335,28		
COTAS FINANCEIRAS RECEBIDAS	21.840.606.335,28		
RESULTADO PATRIMONIAL			9.829.689.176,64
"DEFICIT" VERIFICADO		9.829.689.176,64	
ADMINISTRACAO DIRETA E INDIRETA	9.829.689.176,64		
ADMINISTRACAO DIRETA E INDIRETA	11.955.190.807,17		
ADMINISTRACAO DIRETA	861.455.570,92		
ADMINISTRACAO INDIRETA	11.093.735.236,25		
TOTAL GERAL			53.130.121.455,82
VARIACOES PASSIVAS			
RESULTANTES DA EXECUCAO ORCAMENTARIA			15.641.558.735,27
DESPEZA ORCAMENTARIA		15.342.432.340,98	
DESPESAS CORRENTES	13.210.339.921,06		
PESSOAL E ENCARGOS SOCIAIS	6.775.014.086,53		
PESSOAL E ENCARGOS SOCIAIS	6.775.014.086,53		
JUROS E ENCARGOS DA DIVIDA	572.757.958,01		
JUROS E ENCARGOS DA DIVIDA	572.757.958,01		
OUTRAS DESPESAS CORRENTES	5.862.567.876,52		
OUTRAS DESPESAS CORRENTES	5.862.567.876,52		

BALANÇO CONSOLIDADO DO ESTADO 2007 - GOVERNO DA BAHIA

ANEXO 15 DA LEI 4.320/64

DEMONSTRAÇÃO DAS VARIAÇÕES PATRIMONIAIS (ANALÍTICO NÍVEL 06)
 POSIÇÃO ATÉ O MÊS DE DEZEMBRO DE 2007

GOVERNO DO ESTADO DA BAHIA - PODER EXECUTIVO - ADM. DIRETA E INDIRETA

VARIACOES PASSIVAS

DESPESAS DE CAPITAL	2.132.092.419,92	
INVESTIMENTOS	806.335.513,40	
INVESTIMENTOS	806.335.513,40	
INVERSOES FINANCEIRAS	93.097.524,54	
INVERSOES FINANCEIRAS	93.097.524,54	
AMORTIZACAO DA DIVIDA	1.232.659.381,98	
AMORTIZACAO DA DIVIDA	1.232.659.381,98	
MUTACOES PATRIMONIAIS		299.126.394,29
MUTACOES PATRIMONIAIS DA RECEITA	299.126.394,29	
ALIENACAO DE BENS IMOVEIS	460.798,16	
VENDAS DE BENS IMOVEIS	460.798,16	
COBRANCAS DA DIVIDA ATIVA	24.358.047,53	
TRIBUTARIA	23.977.036,03	
NAO TRIBUTARIA	381.011,50	
RECEBIMENTO DE CREDITOS	113.891.347,25	
OUTROS CREDITOS	113.891.347,25	
EMPRESTIMOS TOMADO	160.416.201,35	
OPERACOES DE CREDITO INTERNAS POR CONTRATOS	94.237.354,95	
OPERACOES DE CREDITO EXTERNAS POR CONTRATO	66.178.846,40	
INDEPENDENTES DA EXECUCAO ORCAMENTARIA		37.488.562.720,55
VARIACOES NO FINANCEIRO		16.341.650,81
REDUCOES NO ATIVO FINANCEIRO	9.496.444,76	
BAIXAS	9.496.444,76	
DO DISPONIVEL	9.259.842,18	
DO REALIZAVEL	236.602,25	
DIVERSAS	0,33	
ACRESCIMOS NO PASSIVO FINANCEIRO	6.845.206,05	
INSCRICAO DE DEPOSITOS	6.845.206,05	
CONSIGNACOES E RETENCOES	6.790.086,36	
DEPOSITOS DE DIVERSAS ORIGENS	55.119,69	
VARIACOES NO PERMANENTE		13.964.916.184,52
REDUCOES NO ATIVO PERMANENTE	2.441.713.165,01	
BAIXAS DE INVESTIMENTOS	907.744,51	
OUTROS INVESTIMENTOS	907.744,51	
BAIXAS DO IMOBILIZADO	577.071.236,31	
BENS MOVEIS	21.881.673,80	
BENS IMOVEIS	109.955.897,69	
ALMOXARIFADO - BENS DE CONSUMO	444.487.859,12	
ALMOXARIFADO BENS PERMANENTES	745.805,70	
BAIXA DE OUTROS BENS, CREDITOS E VALORES	1.669.831.149,34	
DIVIDA ATIVA TRIBUTARIA	1.279.556.433,27	
DIVIDA ATIVA NAO TRIBUTARIA	344.221,75	

ANEXO 15 DA LEI 4.320/64

DEMONSTRAÇÃO DAS VARIAÇÕES PATRIMONIAIS (ANALÍTICO NÍVEL 06)
POSIÇÃO ATÉ O MÊS DE DEZEMBRO DE 2007

GOVERNO DO ESTADO DA BAHIA - PODER EXECUTIVO - ADM. DIRETA E INDIRETA

VARIACOES PASSIVAS

DEPOSITOS JUDICIAIS	73,00	
BENS,TITULOS E VALORES A INCORPORAR	304.650.325,49	
ALMOXARIFADO ESTOQUE PARA ALIENACAO	250.081,57	
OUTROS CREDITOS	85.030.014,26	
DEPRECIACAO E EXAUSTAO	193.903.034,85	
DEPRECIACAO DE BENS MOVEIS	95.876.585,73	
DEPRECIACAO DE BENS IMOVEIS	98.026.449,12	
ACRESCIMOS NO PASSIVO PERMANENTE	11.523.203.019,51	
ATUALIZACAO DE DIVIDAS PASSIVAS	579.500.165,47	
DIVIDA FUNDADA INTERNA-POR CONTRATOS	404.401.360,34	
DIVIDA FUNDADA EXTERNA-POR CONTRATOS	175.098.805,13	
ATUALIZACAO DE DEBITOS DE CONTRIBUICOES	28.360.498,72	
ATUALIZACAO DE PARCELAMENTOS DE DEBITOS	28.360.498,72	
ENCAMPACAO DE DIVIDAS PASSIVAS	13.538.866,26	
OUTRAS OBRIGACOES	13.538.866,26	
INSCRIÇÃO CALCULO ATUARIAL FUNPREV	10.711.588.221,07	
RESERVA MATEMÁTICA	10.711.588.221,07	
DIVERSOS	190.215.267,99	
DIVERSOS	188.327.097,94	
ACRESCIMO SALDO PATRIMONIAL	1.888.170,05	
INTERFERENCIAS PASSIVAS		23.507.304.885,22
TRANSFERENCIAS DE BENS E VALORES	23.507.304.885,22	
BENS E VALORES	55.528.489,68	
BENS EM ALMOXARIFADO	32.040.834,37	
BENS PERMANENTES	6.820.908,94	
DIVERSAS TRANSFERENCIAS	16.666.746,37	
TRANSFERENCIAS FINANCEIRAS CONCEDIDAS	23.451.776.395,54	
COTAS FINANCEIRAS CONCEDIDAS	23.451.776.395,54	
ADMINISTRACAO DIRETA E INDIRETA	2.125.501.630,53	
ADMINISTRACAO DIRETA	1.681.450.305,78	
ADMINISTRACAO INDIRETA	444.051.324,75	
TOTAL GERAL		53.130.121.455,82



Demonstrativos da Lei de Responsabilidade Fiscal - LRF



BALANÇO CONSOLIDADO DO ESTADO 2007 - GOVERNO DA BAHIA

Relatório Resumido da Execução Orçamentária

BALANÇO ORÇAMENTÁRIO - RECEITA ORÇAMENTO FISCAL E DA SEGURIDADE SOCIAL

JANEIRO A DEZEMBRO DE 2007/BIMESTRE NOVEMBRO-DEZEMBRO DE 2007

RREO - Anexo I (LRF Art. 52, inciso I, alíneas "a" e "b" do inciso II e §1º)

R\$ 1.000

RECEITAS	PREVISÃO INICIAL	PREVISÃO ATUALIZADA (a)	RECEITAS REALIZADAS				SALDO A REALIZAR (a-c)
			No Bimestre	%	Até o Bimestre	%	
			(b)	(b/a)	(c)	(c/a)	
RECEITAS (EXCETO INTRA-ORÇAMENTÁRIAS) (I)	16.124.693	17.248.302	3.574.375	20,72	16.157.163	93,67	1.091.139
RECEITAS CORRENTES	15.296.930	16.396.094	3.503.358	21,37	15.892.583	96,93	503.512
RECEITA TRIBUTÁRIA	8.902.354	9.141.839	1.717.989	18,79	9.458.074	103,46	(316.235)
Impostos	8.623.646	8.862.325	1.672.779	18,88	9.157.296	103,33	(294.972)
Taxas	278.709	279.515	45.210	16,17	300.778	107,61	(21.263)
Contribuição de Melhoria	-	-	-	-	-	-	-
RECEITA DE CONTRIBUIÇÕES	891.856	947.720	195.871	20,67	900.815	95,05	46.904
Contribuições Sociais	891.856	947.720	195.871	20,67	900.815	95,05	46.904
Contribuições Econômicas	-	-	-	-	-	-	-
RECEITA PATRIMONIAL	265.443	699.611	510.362	72,95	617.935	88,33	81.676
Receitas Imobiliárias	11.257	13.827	2.581	18,66	13.399	96,91	428
Receitas de Valores Mobiliários	245.456	245.985	22.258	9,05	115.392	46,91	130.593
Receitas de Concessões e Permissões	4.200	4.200	60	1,44	2.521	60,02	1.679
Outras Receitas Patrimoniais	4.529	435.599	485.463	111,45	486.623	111,71	(51.024)
RECEITA AGROPECUÁRIA	1.520	1.520	1	0,09	36	2,40	1.484
Receita da Produção Vegetal	10	10	-	0,00	13	132,58	(3)
Receita da Produção Animal e Derivados	1.187	1.187	1	0,12	23	1,96	1.164
Outras Receitas Agropecuárias	323	323	-	-	-	-	323
RECEITA INDUSTRIAL	100	100	-	-	-	-	100
Receita da Indústria de Transformação	100	100	-	-	-	-	100
Receita da Indústria de Construção	-	-	-	-	-	-	-
Outras Receitas Industriais	-	-	-	-	-	-	-
RECEITA DE SERVIÇOS	78.245	80.914	12.835	15,86	57.601	71,19	23.313
TRANSFERÊNCIAS CORRENTES	5.794.921	6.037.044	1.276.937	21,15	6.032.274	99,92	4.770
Transferências Intergovernamentais	5.598.482	5.830.314	1.240.638	21,28	5.947.163	102,00	(116.849)
Transferências de Instituições Privadas	-	-	17	-	17	-	(17)
Transferências do Exterior	1.220	1.230	-	0,00	71	5,74	1.159
Transferências de Pessoas	-	-	-	-	-	-	-
Transferências de Convênios	195.219	205.500	36.282	17,66	85.023	41,37	120.477
Transferências para o Combate à Fome	-	-	-	-	-	-	-
OUTRAS RECEITAS CORRENTES	967.555	1.092.409	77.033	7,05	479.068	43,85	613.341
Multas e Juros de Mora	137.456	137.456	27.417	19,95	105.590	76,82	31.866
Indenizações e Restituições	69.749	69.749	6.109	8,76	15.515	22,24	54.234
Receita da Dívida Ativa	8.037	8.037	992	12,35	15.744	195,89	(7.707)
Receitas Diversas	752.313	877.166	42.514	4,85	342.219	39,01	534.947
CONTA RETIFICADORA DA RECEITA ORÇAMENTÁRIA	(1.605.063)	(1.605.063)	(287.670)	17,92	(1.653.222)	103,00	48.159
RECEITAS DE CAPITAL	827.763	852.208	71.017	8,33	264.580	31,05	587.628
OPERAÇÕES DE CRÉDITO	433.130	433.130	25.688	5,93	160.416	37,04	272.714
Operações de Crédito Internas	199.701	199.701	19.353	9,69	94.237	47,19	105.464
Operações de Crédito Externas	233.429	233.429	6.335	2,71	66.179	28,35	167.250
ALIENAÇÃO DE BENS	175.287	176.187	528	0,30	2.643	1,50	173.545

BALANÇO CONSOLIDADO DO ESTADO 2007 - GOVERNO DA BAHIA

Relatório Resumido da Execução Orçamentária

BALANÇO ORÇAMENTÁRIO - RECEITA ORÇAMENTO FISCAL E DA SEGURIDADE SOCIAL

JANEIRO A DEZEMBRO DE 2007/BIMESTRE NOVEMBRO-DEZEMBRO DE 2007

RREO - Anexo I (LRF Art. 52, inciso I, alíneas "a" e "b" do inciso II e §1º)

R\$ 1.000

RECEITAS	PREVISÃO INICIAL	PREVISÃO ATUALIZADA (a)	RECEITAS REALIZADAS				SALDO A REALIZAR (a-c)
			No Bimestre	%	Até o Bimestre	%	
			(b)	(b/a)	(c)	(c/a)	
Alienação de Bens Móveis	172.281	172.281	397	0,23	1.091	0,63	171.189
Alienação de Bens Imóveis	3.007	3.907	131	3,35	1.552	39,72	2.355
AMORTIZAÇÃO DE EMPRÉSTIMOS	3.863	13.793	444	3,22	2.849	20,66	10.943
Amortização de Empréstimos	3.863	13.793	444	3,22	2.849	20,66	10.943
TRANSFERÊNCIAS DE CAPITAL	215.473	229.088	44.357	19,36	98.672	43,07	130.416
Transferências Intergovernamentais	23.428	23.428	825	3,52	1.063	4,54	22.365
Transferências de Instituições Privadas	88	88	5.500	6.221,16	5.500	6.221,16	(5.412)
Transferências do Exterior	583	583	-	0,00	739	126,76	(156)
Transferências de Pessoas	-	-	-	-	-	-	-
Transferências de Outras Instituições Públicas	-	-	-	-	-	-	-
Transferências de Convênios	191.373	204.988	38.033	18,55	91.369	44,57	113.619
Transferências para o Combate à Fome	-	-	-	-	-	-	-
OUTRAS RECEITAS DE CAPITAL	10	10	-	-	-	-	10
Integralização do Capital Social	-	-	-	-	-	-	-
Dív. Atv. Prov. da Amortiz. de Emp. e Financ.	-	-	-	-	-	-	-
Restituições	-	-	-	-	-	-	-
Outras Receitas	10	10	-	-	-	-	10
RECEITAS (INTRA-ORÇAMENTÁRIAS) (II)	1.150.564	1.230.564	319.021	25,92	1.122.162	91,19	108.402
SUBTOTAL DAS RECEITAS (III) = (I+II)	17.275.257	18.478.866	3.893.397	21,07	17.279.325	93,51	1.199.541
OPERAÇÕES DE CRÉDITO - REFINANCIAMENTO (IV)	-	-	-	-	-	-	-
Operações de Crédito Internas	-	-	-	-	-	-	-
Para Refinanciamento da Dívida Mobiliária	-	-	-	-	-	-	-
Para Refinanciamento da Dívida Contratual	-	-	-	-	-	-	-
Operações de Crédito Externas	-	-	-	-	-	-	-
Para Refinanciamento da Dívida Mobiliária	-	-	-	-	-	-	-
Para Refinanciamento da Dívida Contratual	-	-	-	-	-	-	-
SUBTOTAL COM REFINANCIAMENTOS (V) = (III + IV)	17.275.257	18.478.866	3.893.397	21,07	17.279.325	93,51	1.199.541
DÉFICIT(VI)	-	-	-	-	-	-	-
TOTAL (VII) = (V + VI)	17.275.257	18.478.866	3.893.397	21,07	17.279.325	93,51	1.199.541
SALDOS DE EXERCÍCIOS ANTERIORES	-	-	-	-	127.980	-	-
RECEITAS INTRA-ORÇAMENTÁRIAS	PREVISÃO INICIAL	PREVISÃO ATUALIZADA (a)	RECEITAS REALIZADAS				SALDO A REALIZAR (a-c)
			No Bimestre	%	Até o Bimestre	%	
			(b)	(b/a)	(c)	(c/a)	
RECEITAS CORRENTES	1.150.564	1.230.564	319.021	25,92	1.122.162	91,19	108.402
RECEITA DE CONTRIBUIÇÕES	1.150.564	1.230.564	319.021	25,92	1.122.162	91,19	108.402
Contribuições Sociais	1.150.564	1.230.564	319.021	25,92	1.122.162	91,19	108.402
TOTAL	1.150.564	1.230.564	319.021	25,92	1.122.162	91,19	108.402

BALANÇO CONSOLIDADO DO ESTADO 2007 - GOVERNO DA BAHIA

Relatório Resumido da Execução Orçamentária

BALANÇO ORÇAMENTÁRIO - DESPESA ORÇAMENTO FISCAL E DA SEGURIDADE SOCIAL

JANEIRO A DEZEMBRO DE 2007/BIMESTRE NOVEMBRO-DEZEMBRO DE 2007

RREO - Anexo I-A (LRF, Art. 52, inciso I, alíneas "a" e "b" do inciso II e §1º)

R\$ 1.000

DESPESAS	DOTAÇÃO (d)	CRÉDITOS (e)	DOTAÇÃO (f)=(d+e)	DESPESAS EMPENHADAS		DESPESAS EXECUTADAS				SALDO A EXECUTAR (f-(g+h))
				No Bimestre	Até o Bimestre	Liquidadas		Inscritas em Restos a Pagar não Processados (h)	%	
						No Bimestre	Até o Bimestre (g)			
DESPESAS (EXCETO INTRA-ORÇAMENTÁRIAS) (VIII)	16.280.571	1.108.747	17.389.317	3.695.062	15.859.528	3.726.699	15.709.991	149.536	91,20	1.529.790
DESPESAS CORRENTES	13.690.807	877.090	14.567.897	3.145.077	13.708.635	3.166.154	13.578.801	129.834	94,10	859.263
PESSOAL E ENCARGOS SOCIAIS	7.116.688	213.694	7.330.382	1.500.496	7.031.957	1.503.157	7.026.897	5.060	95,93	298.425
JUROS E ENCARGOS DA DÍVIDA	671.845	(92.345)	579.500	125.243	572.758	125.243	572.758	-	98,84	6.742
OUTRAS DESPESAS CORRENTES	5.902.274	755.741	6.658.015	1.519.338	6.103.920	1.537.755	5.979.146	124.774	91,68	554.095
Transferências a Municípios	2.354.147	66.939	2.421.085	424.143	2.407.160	424.143	2.407.160	-	99,42	13.925
Demais Despesas Correntes	3.548.127	688.802	4.236.930	1.095.195	3.696.759	1.113.612	3.571.986	124.774	87,25	540.170
DESPESAS DE CAPITAL	2.572.753	248.576	2.821.330	549.985	2.150.893	560.545	2.131.191	19.702	76,24	670.437
INVESTIMENTOS	1.373.772	70.750	1.444.522	349.844	825.136	360.401	805.434	19.702	57,12	619.386
INVERSÕES FINANCEIRAS	120.428	(27.090)	93.338	15.638	93.098	15.640	93.098	-	99,74	240
AMORTIZAÇÃO DA DÍVIDA	1.078.553	204.916	1.283.469	184.503	1.232.659	184.503	1.232.659	-	96,04	50.810
RESERVA DE CONTINGÊNCIA	17.010	(16.920)	90	-	-	-	-	-	-	90
RESERVA DO RPPS	-	-	-	-	-	-	-	-	-	-
DESPESAS (INTRA-ORÇAMENTÁRIAS) (IX)	994.687	94.862	1.089.549	280.268	1.070.851	281.535	1.070.851	0	98,28	18.697
SUBTOTAL DAS DESPESAS (X)=(VIII+IX)	17.275.257	1.203.609	18.478.866	3.975.330	16.930.379	4.008.234	16.780.842	149.537	91,62	1.548.487
AMORTIZAÇÃO DA DÍVIDA / REFINANCIAMENTO(XI)	-	-	-	-	-	-	-	-	-	-
Amortização da Dívida Interna	-	-	-	-	-	-	-	-	-	-
Dívida Mobiliária	-	-	-	-	-	-	-	-	-	-
Outras Dívidas	-	-	-	-	-	-	-	-	-	-
Amortização da Dívida Externa	-	-	-	-	-	-	-	-	-	-
Dívida Mobiliária	-	-	-	-	-	-	-	-	-	-
Outras Dívidas	-	-	-	-	-	-	-	-	-	-
SUBTOTAL COM REFINANCIAMENTO (XII) = (X + XI)	17.275.257	1.203.609	18.478.866	3.975.330	16.930.379	4.008.234	16.780.842	149.537	91,62	1.548.487
SUPERÁVIT(XIII)	-	-	-	-	-	-	498.483	-	-	-
TOTAL (XIV) = (XII + XIII)	17.275.257	1.203.609	18.478.866	3.975.330	16.930.379	4.008.234	17.279.325	149.537	94,32	1.548.487
DESPESAS INTRA-ORÇAMENTÁRIAS	DOTAÇÃO INICIAL (d)	CRÉDITOS ADICIONAIS (e)	DOTAÇÃO ATUALIZADA (f)=(d+e)	DESPESAS EMPENHADAS		DESPESAS EXECUTADAS				SALDO A EXECUTAR (f-(g+h))
				No Bimestre	Até o Bimestre	No Bimestre	Até o Bimestre (g)	Inscritas em Restos a Pagar não Processados (h)	%	
DESPESAS CORRENTES	994.687	94.862	1.089.549	280.268	1.070.851	281.535	1.070.851	0	98,28	18.698
PESSOAL E ENCARGOS SOCIAIS	994.687	94.862	1.089.549	280.268	1.070.851	281.535	1.070.851	0	98,28	18.698
TOTAL	994.687	94.862	1.089.549	280.268	1.070.851	281.535	1.070.851	0	98,28	18.698

FONTE: SICOF/SEFAZ/SAF/DICOP

Nota: Durante o exercício, somente as despesas liquidadas são consideradas executadas. No encerramento do exercício, as despesas não liquidadas inscritas em restos a pagar não processados são também consideradas executadas. Dessa forma, para maior transparência, as despesas executadas estão segregadas em:

a) Despesas liquidadas, consideradas aquelas em que houve a entrega do material ou serviço, nos termos do art. 63 da Lei 4.320/64

b) Despesas empenhadas mas não liquidadas, inscritas em Restos a Pagar não processados, consideradas liquidadas no encerramento do exercício, por força do art. 35, inciso II da Lei 4.320/64.

BALANÇO CONSOLIDADO DO ESTADO 2007 - GOVERNO DA BAHIA

Relatório Resumido da Execução Orçamentária

DEMONSTRATIVO DA EXECUÇÃO DAS DESPESAS POR FUNÇÃO E SUBFUNÇÃO ORÇAMENTO FISCAL E DA SEGURIDADE SOCIAL

JANEIRO A DEZEMBRO DE 2007/BIMESTRE NOVEMBRO-DEZEMBRO DE 2007

RREO - Anexo II (LRF, Art 52, inciso II, alínea "c")

R\$ 1.000

FUNÇÃO/SUBFUNÇÃO	DOTAÇÃO INICIAL	DOTAÇÃO ATUALIZADA	DESPESAS EMPENHADAS		DESPESAS EXECUTADAS					SALDO A EXECUTAR (a-(e+f))
			No Bimestre	Até o Bimestre	Liquidadas		Inscritas em Restos a Pagar não Processados (f)	% ((e+f)/total (e+f))	% ((e+f)/a)	
					No Bimestre	Até o Bimestre				
	(a)	(b)	(c)	(d)	(e)	(f)			(a-(e+f))	
DESPESAS (EXCETO INTRA-ORÇAMENTÁRIAS) (I)	16.280.571	17.389.317	3.695.062	15.859.528	3.726.699	15.709.991	149.536	93,67	91,20	1.529.790
LEGISLATIVA	307.086	366.410	73.735	358.890	80.298	356.185	2.705	2,12	97,95	7.520
Ação Legislativa	79.167	101.146	19.473	100.231	21.747	98.953	1.277	0,59	99,09	915
Controle Externo	48.699	60.098	16.106	56.762	16.574	56.730	31	0,34	94,45	3.337
Administração Geral	159.841	184.985	34.602	183.586	37.465	182.532	1.055	1,08	99,24	1.399
Tecnologia da Informatização	6.396	6.593	958	5.171	1.463	4.974	197	0,03	78,44	1.421
Comunicação Social	4.917	4.476	675	4.326	982	4.198	128	0,03	96,66	150
Assistência Hospitalar e Ambulatorial	3.393	3.921	878	3.660	871	3.644	16	0,02	93,34	261
Proteção e Benefícios ao Trabalhador	4.673	5.191	1.042	5.154	1.196	5.154	0	0,03	99,28	37
JUDICIÁRIA	712.989	812.959	177.028	796.639	187.441	788.872	7.767	4,71	97,99	16.320
Ação Judiciária	53.484	73.910	8.130	63.202	13.961	56.845	6.357	0,37	85,51	10.709
Administração Geral	621.730	695.822	162.297	691.027	163.949	689.813	1.214	4,08	99,31	4.795
Tecnologia da Informatização	3.111	1.295	(28)	899	87	721	177	0,01	69,40	396
Formação de Recursos Humanos	3.450	1.050	(49)	744	147	732	12	0,00	70,87	306
Comunicação Social	270	70	(12)	38	0	32	6	0,00	54,84	32
Assistência Hospitalar e Ambulatorial	196	107	15	90	20	90	0	0,00	83,99	17
Proteção e Benefícios ao Trabalhador	29.948	39.958	6.479	39.893	9.081	39.893	0	0,24	99,84	65
Educação Infantil	800	747	196	746	196	746	0	0,00	99,93	1
ESSENCIAL A JUSTIÇA	267.349	285.616	52.324	277.940	55.348	277.395	545	1,64	97,31	7.676
Defesa da Ordem Jurídica	5.641	6.564	311	1.374	386	1.250	123	0,01	20,93	5.190
Representação Judicial e Extrajudicial	2.063	2.350	182	391	153	337	54	0,00	16,63	1.960
Administração Geral	252.539	268.922	50.346	268.500	53.176	268.149	351	1,59	99,84	422
Tecnologia da Informatização	3.447	2.554	622	2.479	763	2.463	16	0,01	97,05	75
Comunicação Social	195	161	37	151	42	151	0	0,00	93,73	10
Proteção e Benefícios ao Trabalhador	3.459	4.805	825	4.789	828	4.789	0	0,03	99,66	16
Outros Encargos Especiais	5	259	0	257	0	257	0	0,00	99,23	2
ADMINISTRAÇÃO	842.236	697.011	133.635	641.515	128.799	622.879	18.636	3,79	92,04	55.496
Planejamento e Orçamento	15.504	10.122	3.339	5.530	3.083	5.000	530	0,03	54,64	4.591
Administração Geral	680.074	540.124	94.384	513.756	96.131	507.858	5.898	3,03	95,12	26.368
Administração Financeira	53.236	58.573	13.090	49.005	10.599	45.070	3.936	0,29	83,67	9.568
Normatização e Fiscalização	8.035	8.098	600	3.856	512	3.694	161	0,02	47,61	4.242
Tecnologia da Informatização	37.776	39.497	11.630	37.532	9.359	33.443	4.089	0,22	95,02	1.966
Formação de Recursos Humanos	2.086	2.374	47	230	78	230	0	0,00	9,68	2.144
Administração de Concessões	2.500	2.075	67	78	45	56	22	0,00	3,78	1.997
Comunicação Social	6.974	11.501	7.331	10.754	4.805	7.189	3.565	0,06	93,51	746
Assistência Hospitalar e Ambulatorial	1.615	1.575	277	1.474	277	1.474	0	0,01	93,56	101
Proteção e Benefícios ao Trabalhador	11.788	13.872	1.927	13.324	1.982	13.324	0	0,08	96,05	548
Serviços Urbanos	1.933	1.763	478	1.746	291	1.553	193	0,01	99,06	17
Recuperação de Áreas Degradadas	2.802	2.927	(0)	150	6	150	0	0,00	5,13	2.777

BALANÇO CONSOLIDADO DO ESTADO 2007 - GOVERNO DA BAHIA

Relatório Resumido da Execução Orçamentária

DEMONSTRATIVO DA EXECUÇÃO DAS DESPESAS POR FUNÇÃO E SUBFUNÇÃO ORÇAMENTO FISCAL E DA SEGURIDADE SOCIAL

JANEIRO A DEZEMBRO DE 2007/BIMESTRE NOVEMBRO-DEZEMBRO DE 2007

RREO - Anexo II (LRF, Art 52, inciso II, alínea "c")

R\$ 1.000

FUNÇÃO/SUBFUNÇÃO	DOTAÇÃO INICIAL	DOTAÇÃO ATUALIZADA	DESPESAS EMPENHADAS		DESPESAS EXECUTADAS					SALDO A EXECUTAR
			No Bimestre	Até o Bimestre	Liquidadas		Inscritas em Restos a Pagar não Processados (f)	% ((e+f)/total (e+f))	% ((e+f)/a)	
					No Bimestre	Até o Bimestre				
	(a)	(b)	(c)	(d)	(e)	(f)			(a-(e+f))	
Telecomunicações	129	21	1	19	11	19	0	0,00	92,00	2
Transporte aereo	17.784	4.490	464	4.060	1.620	3.818	242	0,02	90,43	430
SEGURANÇA PUBLICA	1.335.614	1.399.062	314.002	1.317.359	324.405	1.312.959	4.399	7,78	94,16	81.703
Administração Geral	1.151.417	1.181.704	238.652	1.162.618	243.381	1.160.062	2.556	6,87	98,38	19.086
Tecnologia da Informatização	11.298	11.338	3.491	9.903	4.110	9.864	40	0,06	87,34	1.435
Formação de Recursos Humanos	5.150	4.289	1.488	3.876	1.854	3.859	17	0,02	90,38	413
Comunicação Social	1.376	1.454	471	885	458	840	45	0,01	60,86	569
Policiamento	107.275	134.863	58.629	85.993	61.904	84.271	1.722	0,51	63,76	48.870
Defesa Civil	12.271	12.023	1.102	1.164	1.138	1.146	18	0,01	9,68	10.859
Informação e Inteligência	435	435	110	434	151	434	0	0,00	99,74	1
Proteção e Benefícios ao Trabalhador	46.202	52.817	10.031	52.428	11.358	52.428	0	0,31	99,26	389
Direitos Individuais Coletivos e Difusos	140	140	28	58	51	56	2	0,00	41,45	82
Desenvolvimento Científico	50	0	0	0	0	0	0	0,00	0,00	0
ASSISTÊNCIA SOCIAL	120.136	166.075	48.204	131.148	51.830	130.575	574	0,77	78,97	34.926
Administração Geral	29.560	54.847	17.043	50.663	18.073	50.408	256	0,30	92,37	4.183
Administração Financeira	9.000	0	0	0	0	0	0	0,00	0,00	0
Tecnologia da Informatização	869	1.102	237	849	298	849	1	0,01	77,11	252
Comunicação Social	162	207	55	191	51	181	10	0,00	92,14	16
Defesa Civil	1.295	4.639	3.043	3.709	3.257	3.709	0	0,02	79,97	929
Assistência ao Idoso	1.361	1.182	623	771	614	724	47	0,00	65,23	411
Assistência ao Portador de Deficiência	1.431	1.279	1.076	1.254	1.076	1.254	0	0,01	98,03	25
Assistência a Criança e ao Adolescente	66.635	79.223	20.047	53.926	21.399	53.866	60	0,32	68,07	25.297
Assistência Comunitária	7.920	9.179	3.177	5.501	3.908	5.300	201	0,03	59,93	3.678
Alimentação e Nutrição	0	10.076	1.784	9.948	2.035	9.948	0	0,06	98,72	128
Proteção e Benefícios ao Trabalhador	1.903	4.341	1.119	4.335	1.119	4.335	0	0,03	99,86	6
PREVIDÊNCIA SOCIAL	1.949.506	2.006.000	388.209	1.827.771	388.215	1.827.771	0	10,80	91,12	178.229
Previdência do Regime Estatutário	1.949.506	2.006.000	388.209	1.827.771	388.215	1.827.771	0	10,80	91,12	178.229
SAÚDE	2.279.275	2.666.835	652.509	2.504.472	627.431	2.432.809	71.663	14,79	93,91	162.363
Administração Geral	580.133	689.214	148.216	679.967	149.942	679.723	245	4,02	98,66	9.247
Normatização e Fiscalização	31.382	19.299	3.803	6.985	3.993	6.965	20	0,04	36,19	12.314
Tecnologia da Informatização	18.768	19.166	6.352	18.153	5.165	16.930	1.224	0,11	94,72	1.013
Formação de Recursos Humanos	36.011	35.859	3.850	20.912	4.557	20.889	23	0,12	58,32	14.947
Comunicação Social	1.002	4.482	3.414	4.476	2.997	4.052	424	0,03	99,86	6
Defesa Civil	700	0	0	0	0	0	0	0,00	0,00	0
Assistência ao Idoso	440	355	17	98	47	98	0	0,00	27,60	257
Assistência ao Portador de Deficiência	11.530	9.461	1.237	8.617	1.479	8.617	0	0,05	91,08	844
Atenção Básica	54.748	60.554	13.051	47.978	13.086	47.978	0	0,28	79,23	12.576
Assistência Hospitalar e Ambulatorial	1.303.610	1.589.610	434.357	1.525.315	388.608	1.456.126	69.189	9,01	95,96	64.295
Suporte Profilático e Terapeutico	100.455	125.955	11.842	99.555	30.045	99.555	0	0,59	79,04	26.400

BALANÇO CONSOLIDADO DO ESTADO 2007 - GOVERNO DA BAHIA

Relatório Resumido
da Execução Orçamentária

DEMONSTRATIVO DA EXECUÇÃO DAS DESPESAS POR FUNÇÃO E SUBFUNÇÃO
ORÇAMENTO FISCAL E DA SEGURIDADE SOCIAL

JANEIRO A DEZEMBRO DE 2007/BIMESTRE NOVEMBRO-DEZEMBRO DE 2007

RREO - Anexo II (LRF, Art 52, inciso II, alínea "c")

R\$ 1.000

FUNÇÃO/SUBFUNÇÃO	DOTAÇÃO INICIAL	DOTAÇÃO ATUALIZADA (a)	DESPESAS EMPENHADAS		DESPESAS EXECUTADAS					SALDO A EXECUTAR (a-(e+f))
			No Bimestre (b)	Até o Bimestre (c)	Liquidadas		Inscritas em Restos a Pagar não Processados (f)	% ((e+f)/total (e+f))	% ((e+f)/a)	
					No Bimestre (d)	Até o Bimestre (e)				
Vigilância Sanitária	2.583	2.409	375	1.440	468	1.440	0	0,01	59,77	969
Vigilância Epidemiológica	19.507	14.883	3.764	12.356	3.880	11.834	521	0,07	83,02	2.527
Alimentação e Nutrição	19.535	20.940	2.692	7.235	3.372	7.235	0	0,04	34,55	13.705
Proteção e Benefícios ao Trabalhador	30.631	37.953	5.296	37.951	5.301	37.951	0	0,22	99,99	2
Saneamento Básico Rural	65.000	34.056	14.118	31.465	14.130	31.465	0	0,19	92,39	2.591
Desenvolvimento Científico	220	229	74	195	71	183	12	0,00	85,23	34
Difusão do Conhecimento Científico e Tecnológico	3.020	2.409	50	1.774	290	1.768	5	0,01	73,63	635
TRABALHO	69.239	49.487	5.531	38.298	10.579	38.263	35	0,23	77,39	11.190
Administração Geral	37.746	22.860	2.358	20.141	4.242	20.134	7	0,12	88,10	2.720
Tecnologia da Informatização	1.100	1.142	196	1.090	366	1.090	0	0,01	95,41	52
Comunicação Social	180	115	4	84	34	84	0	0,00	72,76	31
Proteção e Benefícios ao Trabalhador	5.370	3.466	51	2.568	505	2.568	0	0,02	74,08	898
Relação de Trabalho	60	60	1	10	1	10	0	0,00	17,47	50
Empregabilidade	7.607	11.320	817	7.695	1.774	7.695	0	0,05	67,97	3.625
Fomento ao Trabalho	17.176	10.524	2.104	6.711	3.656	6.682	29	0,04	63,77	3.813
EDUCAÇÃO	1.891.998	2.087.835	537.875	1.917.214	544.216	1.901.823	15.391	11,32	91,83	170.621
Administração Geral	536.590	560.822	141.112	542.037	144.291	542.027	10	3,20	96,65	18.785
Tecnologia da Informatização	9.961	13.315	4.578	12.499	4.838	12.499	0	0,07	93,87	816
Comunicação Social	1.854	3.996	1.621	2.662	1.664	2.662	0	0,02	66,62	1.334
Alimentação e Nutrição	33.110	35.796	8.814	27.355	8.859	27.355	0	0,16	76,42	8.441
Proteção e Benefícios ao Trabalhador	71.824	74.665	13.448	72.572	13.448	72.571	1	0,43	97,20	2.094
Ensino Fundamental	752.952	844.083	213.530	791.719	216.139	788.457	3.262	4,68	93,80	52.365
Ensino Médio	354.214	393.257	109.897	370.907	109.698	367.602	3.306	2,19	94,32	22.349
Ensino Profissional	8.478	15.167	3.423	9.443	4.935	9.397	46	0,06	62,26	5.725
Ensino Superior	61.035	69.162	18.898	44.889	18.791	38.991	5.898	0,27	64,90	24.273
Educação Infantil	126	126	9	39	10	39	0	0,00	30,63	87
Educação de jovens e adultos	30.767	33.101	7.678	11.719	8.642	11.584	135	0,07	35,40	21.382
Educação Especial	580	544	58	216	96	216	0	0,00	39,72	328
Desenvolvimento Tecnológico e Engenharia	2.494	2.494	44	165	79	165	0	0,00	6,62	2.329
Difusão do Conhecimento Científico e Tecnológico	21.770	23.611	4.024	13.584	4.606	13.584	0	0,08	57,53	10.027
Normalização e Qualidade	170	170	9	20	9	20	0	0,00	11,59	150
Transportes Especiais	6.073	17.525	10.732	17.390	8.111	14.655	2.734	0,10	99,23	135
CULTURA	136.403	154.946	41.552	119.261	42.114	117.772	1.489	0,70	76,97	35.685
Administração Geral	78.198	79.111	19.174	74.694	19.570	74.330	365	0,44	94,42	4.417
Tecnologia da Informatização	1.981	2.023	538	1.821	578	1.813	8	0,01	90,04	201
Comunicação Social	447	400	78	336	77	325	12	0,00	84,11	63
Proteção e Benefícios ao Trabalhador	4.194	4.850	819	4.808	863	4.808	0	0,03	99,13	42
Patrimônio Histórico Artístico e Arqueológico	25.235	28.685	6.307	14.319	6.453	14.022	298	0,08	49,92	14.366
Difusão Cultural	25.927	39.161	14.494	22.817	14.377	22.010	807	0,13	58,26	16.344
Telecomunicações	421	717	140	466	197	466	0	0,00	64,94	251

BALANÇO CONSOLIDADO DO ESTADO 2007 - GOVERNO DA BAHIA

Relatório Resumido da Execução Orçamentária

DEMONSTRATIVO DA EXECUÇÃO DAS DESPESAS POR FUNÇÃO E SUBFUNÇÃO ORÇAMENTO FISCAL E DA SEGURIDADE SOCIAL

JANEIRO A DEZEMBRO DE 2007/BIMESTRE NOVEMBRO-DEZEMBRO DE 2007

RREO - Anexo II (LRF, Art 52, inciso II, alínea "c")

R\$ 1.000

FUNÇÃO/SUBFUNÇÃO	DOTAÇÃO INICIAL	DOTAÇÃO ATUALIZADA	DESPESAS EMPENHADAS		DESPESAS EXECUTADAS					SALDO A EXECUTAR (a-(e+f))
			No Bimestre	Até o Bimestre	Liquidadas		Inscritas em Restos a Pagar não Processados (f)	% ((e+f)/total (e+f))	% ((e+f)/a)	
					No Bimestre	Até o Bimestre				
	(a)	(b)	(c)	(d)	(e)	(f)			(a-(e+f))	
DIREITOS DA CIDADANIA	187.335	184.308	35.635	147.460	37.631	142.120	5.340	0,87	80,01	36.848
Planejamento e Orçamento	4.470	2.373	453	2.073	1.320	2.073	0	0,01	87,37	300
Administração Geral	112.860	128.164	30.678	125.743	28.002	121.384	4.359	0,74	98,11	2.421
Tecnologia da Informatização	900	670	254	546	261	546	1	0,00	81,56	124
Comunicação Social	690	797	81	222	72	205	17	0,00	27,84	575
Assistência Comunitária	3.700	3.810	1.236	2.945	1.236	2.945	0	0,02	77,28	866
Alimentação e Nutrição	11.833	0	0	0	0	0	0	0,00	0,00	0
Proteção e Benefícios ao Trabalhador	1.855	2.246	310	2.150	310	2.150	0	0,01	95,72	96
Fomento ao Trabalho	160	0	0	0	0	0	0	0,00	0,00	0
Custódia e Reintegração Social	33.512	33.375	1.390	4.610	2.459	3.676	934	0,03	13,81	28.765
Direitos Individuais Coletivos e Difusos	17.355	12.873	1.233	9.171	3.971	9.141	30	0,05	71,24	3.703
URBANISMO	193.394	207.469	46.727	113.812	47.474	113.812	0	0,67	54,86	93.657
Administração Geral	44.407	47.081	9.618	43.502	10.006	43.502	0	0,26	92,40	3.579
Tecnologia da Informatização	1.931	2.250	381	1.385	439	1.385	0	0,01	61,56	865
Comunicação Social	1.100	970	2	149	47	149	0	0,00	15,32	821
Assistência Hospitalar e Ambulatorial	3.500	3.885	649	3.859	649	3.859	0	0,02	99,32	26
Proteção e Benefícios ao Trabalhador	1.906	2.175	512	2.119	512	2.119	0	0,01	97,44	56
Patrimônio Histórico Artístico e Arqueológico	7.220	9.503	1.319	5.230	1.319	5.230	0	0,03	55,03	4.273
Infra Estrutura Urbana	69.713	84.673	31.274	45.871	31.509	45.871	0	0,27	54,17	38.802
Serviços Urbanos	2.436	2.523	324	1.594	335	1.594	0	0,01	63,19	929
Transportes Coletivos Urbanos	50.800	43.476	2.250	8.773	2.250	8.773	0	0,05	20,18	34.704
Turismo	10.381	10.932	396	1.331	406	1.331	0	0,01	12,17	9.602
HABITAÇÃO	106.372	81.724	27.384	51.231	28.631	51.229	1	0,30	62,69	30.493
Formação de Recursos Humanos	50	50	0	0	0	0	0	0,00	0,00	50
Patrimônio Histórico Artístico e Arqueológico	3.250	1.425	212	337	212	337	0	0,00	23,67	1.087
Habitação Rural	5.000	5.000	0	82	0	82	0	0,00	1,63	4.918
Habitação Urbana	98.072	75.249	27.172	50.812	28.419	50.811	1	0,30	67,53	24.437
SANEAMENTO¹	195.705	192.468	35.940	114.442	36.004	114.106	336	0,68	59,46	78.027
Administração Geral	36.997	43.955	9.075	39.084	9.096	39.084	0	0,23	88,92	4.871
Tecnologia da Informatização	1.723	1.966	333	1.732	333	1.732	0	0,01	88,08	234
Comunicação Social	213	213	23	75	23	75	0	0,00	35,38	138
Proteção e Benefícios ao Trabalhador	872	1.122	381	1.122	381	1.122	0	0,01	99,99	0
Saneamento Básico Rural	17.492	32.242	8.710	15.321	8.375	14.985	336	0,09	47,52	16.921
Saneamento Básico Urbano	115.279	90.889	14.201	53.785	14.579	53.785	0	0,32	59,18	37.104
Recursos Hídricos	3.846	4.117	3.218	3.294	3.218	3.294	0	0,02	80,00	823
Turismo	19.283	17.964	0	29	0	29	0	0,00	0,16	17.935
GESTÃO AMBIENTAL	169.879	129.489	31.798	96.953	32.742	94.119	2.834	0,57	74,87	32.536
Administração Geral	35.885	37.541	8.156	35.496	8.382	35.197	298	0,21	94,55	2.045
Tecnologia da Informatização	733	1.186	244	773	291	773	0	0,00	65,15	413

BALANÇO CONSOLIDADO DO ESTADO 2007 - GOVERNO DA BAHIA

Relatório Resumido
da Execução Orçamentária

DEMONSTRATIVO DA EXECUÇÃO DAS DESPESAS POR FUNÇÃO E SUBFUNÇÃO
ORÇAMENTO FISCAL E DA SEGURIDADE SOCIAL

JANEIRO A DEZEMBRO DE 2007/BIMESTRE NOVEMBRO-DEZEMBRO DE 2007

R\$ 1.000

FUNÇÃO/SUBFUNÇÃO	DOTAÇÃO INICIAL	DOTAÇÃO ATUALIZADA	DESPESAS EMPENHADAS		DESPESAS EXECUTADAS					SALDO A EXECUTAR (a-(e+f))
			No Bimestre	Até o Bimestre	Liquidadas		Inscritas em Restos a Pagar não Processados	% ((e+f)/total (e+f))	% ((e+f)/a)	
					No Bimestre	Até o Bimestre				
	(a)	(b)	(c)	(d)	(e)	(f)			(a-(e+f))	
Comunicação Social	340	370	110	337	126	329	8	0,00	91,10	33
Proteção e Benefícios ao Trabalhador	1.507	1.947	381	1.836	383	1.836	0	0,01	94,28	111
Preservação e Conservação Ambiental	23.821	23.912	5.345	13.007	5.581	11.726	1.281	0,08	54,39	10.905
Controle Ambiental	6.770	6.358	2.067	4.045	2.242	4.045	0	0,02	63,62	2.313
Recuperação de Áreas Degradadas	210	70	1	10	1	10	0	0,00	14,04	60
Recursos Hídricos	99.863	57.655	15.474	41.415	15.716	40.168	1.247	0,24	71,83	16.240
Desenvolvimento Científico	100	100	21	36	21	36	0	0,00	35,64	64
Promoção da Produção Vegetal	200	200	0	0	0	0	0	0,00	0,00	200
Mineração	450	150	0	0	0	0	0	0,00	0,00	150
CIÊNCIA E TECNOLOGIA	115.838	119.915	20.099	59.684	20.117	58.483	1.201	0,35	49,77	60.231
Administração Geral	11.938	11.021	2.026	9.301	2.350	9.227	74	0,05	84,39	1.720
Tecnologia da Informatização	747	807	68	372	74	372	0	0,00	46,16	435
Comunicação Social	160	253	9	138	46	138	0	0,00	54,62	115
Proteção e Benefícios ao Trabalhador	498	498	51	335	51	335	0	0,00	67,24	163
Desenvolvimento Científico	45.612	45.612	12.893	42.875	13.481	42.874	0	0,25	94,00	2.738
Desenvolvimento Tecnológico e Engenharia	558	811	438	480	448	480	0	0,00	59,17	331
Difusão do Conhecimento Científico e Tecnológico	56.022	60.900	4.613	6.183	3.667	5.057	1.126	0,04	10,15	54.716
Mineração	300	10	0	0	0	0	0	0,00	0,00	10
Outros Encargos Especiais	3	3	0	0	0	0	0	0,00	0,00	3
AGRICULTURA	319.455	427.948	98.041	334.307	109.477	332.764	1.542	1,97	78,12	93.641
Administração Geral	124.192	135.124	30.031	131.313	30.227	130.893	420	0,78	97,18	3.811
Administração Financeira	57.920	86.498	13.756	86.496	13.756	86.496	0	0,51	100,00	2
Tecnologia da Informatização	1.410	1.186	546	967	573	962	4	0,01	81,51	219
Comunicação Social	283	295	140	260	108	222	38	0,00	88,02	35
Assistência Hospitalar e Ambulatorial	177	275	55	273	82	273	0	0,00	99,08	3
Proteção e Benefícios ao Trabalhador	3.615	4.082	756	3.989	963	3.989	0	0,02	97,73	93
Preservação e Conservação Ambiental	17	17	1	2	1	2	0	0,00	12,80	15
Difusão do Conhecimento Científico e Tecnológico	1.017	990	313	743	330	743	0	0,00	75,04	247
Promoção da Produção Vegetal	20.318	34.849	8.545	20.966	16.310	20.511	455	0,12	60,16	13.884
Promoção da Produção Animal	14.630	26.640	17.654	24.646	19.168	24.333	314	0,15	92,52	1.993
Defesa Sanitária Vegetal	3.730	3.477	664	2.253	714	2.089	163	0,01	64,79	1.224
Defesa Sanitária Animal	7.531	9.001	1.501	4.977	1.915	4.840	137	0,03	55,29	4.024
Abastecimento	2.850	1.775	110	560	110	549	10	0,00	31,52	1.215
Extensão Rural	75.085	118.423	21.555	52.646	22.533	52.646	0	0,31	44,46	65.776
Irrigação	6.300	4.684	2.050	3.587	2.181	3.587	0	0,02	76,58	1.097
Comercialização	350	630	365	629	505	629	0	0,00	99,79	1
Outros Encargos Especiais	30	1	0	0	0	0	0	0,00	0,00	1
ORGANIZAÇÃO AGRÁRIA	22.495	20.293	1.166	4.281	2.331	4.281	0	0,03	21,10	16.012
Reforma Agrária	22.495	20.293	1.166	4.281	2.331	4.281	0	0,03	21,10	16.012

BALANÇO CONSOLIDADO DO ESTADO 2007 - GOVERNO DA BAHIA

Relatório Resumido da Execução Orçamentária

DEMONSTRATIVO DA EXECUÇÃO DAS DESPESAS POR FUNÇÃO E SUBFUNÇÃO ORÇAMENTO FISCAL E DA SEGURIDADE SOCIAL

JANEIRO A DEZEMBRO DE 2007/BIMESTRE NOVEMBRO-DEZEMBRO DE 2007

RREO - Anexo II (LRF, Art 52, inciso II, alínea "c")

R\$ 1.000

FUNÇÃO/SUBFUNÇÃO	DOTAÇÃO INICIAL	DOTAÇÃO ATUALIZADA (a)	DESPESAS EMPENHADAS		DESPESAS EXECUTADAS					SALDO A EXECUTAR (a-(e+f))
			No Bimestre (b)	Até o Bimestre (c)	Liquidadas		Inscritas em Restos a Pagar não Processados (f)	% ((e+f)/total (e+f))	% ((e+f)/a)	
					No Bimestre (d)	Até o Bimestre (e)				
INDUSTRIA	99.930	108.801	24.050	73.225	28.326	72.658	566	0,43	67,30	35.576
Administração Geral	45.137	50.598	9.770	44.878	10.548	44.786	92	0,27	88,70	5.720
Tecnologia da Informatização	2.368	2.452	896	2.029	733	1.841	187	0,01	82,73	423
Comunicação Social	505	732	83	556	123	540	16	0,00	75,90	176
Assistência Hospitalar e Ambulatorial	826	927	153	829	174	829	0	0,00	89,47	98
Proteção e Benefícios ao Trabalhador	2.192	2.466	490	2.262	529	2.262	0	0,01	91,76	203
Difusão do Conhecimento Científico e Tecnológico	250	250	0	0	0	0	0	0,00	0,00	250
Promoção Industrial	16.654	16.454	4.802	9.485	6.962	9.213	272	0,06	57,65	6.969
Mineração	29.120	32.926	6.989	11.792	8.249	11.792	0	0,07	35,81	21.133
Comercialização	2.878	1.998	867	1.394	1.009	1.394	0	0,01	69,78	604
COMÉRCIO E SERVIÇOS	142.426	117.143	19.707	83.984	20.315	81.456	2.528	0,50	71,69	33.158
Administração Geral	35.419	44.694	9.277	43.069	9.528	42.993	77	0,25	96,37	1.624
Administração Financeira	46.255	0	0	0	0	0	0	0,00	0,00	0
Tecnologia da Informatização	1.725	1.466	498	1.328	509	1.326	2	0,01	90,55	139
Comunicação Social	157	181	20	157	28	154	3	0,00	86,34	25
Assistência Hospitalar e Ambulatorial	1.400	1.380	248	1.380	248	1.380	0	0,01	100,00	0
Proteção e Benefícios ao Trabalhador	1.348	1.504	280	1.375	288	1.375	0	0,01	91,46	128
Difusão Cultural	360	450	229	355	250	355	0	0,00	78,93	95
Mineração	300	10	0	0	0	0	0	0,00	0,00	10
Normalização e Qualidade	1.389	1.004	223	626	231	626	0	0,00	62,31	379
Promoção Comercial	820	930	10	670	10	670	0	0,00	72,00	260
Comercialização	2.091	2.033	202	1.231	523	1.221	10	0,01	60,54	802
Comércio Exterior	3.800	4.335	346	3.797	1.116	3.797	0	0,02	87,58	538
Turismo	47.362	59.156	8.374	29.997	7.584	27.560	2.437	0,18	50,71	29.159
COMUNICAÇÕES	3.000	3.903	3.189	3.743	2.445	2.962	781	0,02	95,92	159
Telecomunicações	3.000	3.903	3.189	3.743	2.445	2.962	781	0,02	95,92	159
ENERGIA	120.300	106.533	23.897	89.890	23.112	89.064	826	0,53	84,38	16.643
Conservação de Energia	100	100	0	11	0	11	0	0,00	10,80	89
Energia Elétrica	120.200	106.433	23.897	89.879	23.112	89.053	826	0,53	84,45	16.554
TRANSPORTE	302.079	395.713	100.126	333.379	102.272	331.281	2.098	1,97	84,25	62.334
Administração Geral	41.611	47.335	9.267	41.934	8.954	41.026	908	0,25	88,59	5.401
Tecnologia da Informatização	1.318	1.891	413	1.269	445	1.232	37	0,01	67,10	622
Comunicação Social	1.010	1.010	151	508	119	461	46	0,00	50,28	502
Proteção e Benefícios ao Trabalhador	3.077	3.734	462	3.280	462	3.280	0	0,02	87,84	454
Desenvolvimento Tecnológico e Engenharia	500	4	(1)	1	0	1	0	0,00	15,06	3
Transporte Aéreo	632	165	0	24	0	24	0	0,00	14,45	141
Transporte Rodoviário	253.831	341.179	89.754	286.284	92.212	285.178	1.106	1,69	83,91	54.895
Transporte Hidroviário	100	395	80	80	80	80	0	0,00	20,25	315

BALANÇO CONSOLIDADO DO ESTADO 2007 - GOVERNO DA BAHIA

Relatório Resumido da Execução Orçamentária

DEMONSTRATIVO DA EXECUÇÃO DAS DESPESAS POR FUNÇÃO E SUBFUNÇÃO ORÇAMENTO FISCAL E DA SEGURIDADE SOCIAL

JANEIRO A DEZEMBRO DE 2007/BIMESTRE NOVEMBRO-DEZEMBRO DE 2007

RREO - Anexo II (LRF, Art 52, inciso II, alínea "c")

R\$ 1.000

FUNÇÃO/SUBFUNÇÃO	DOTAÇÃO INICIAL	DOTAÇÃO ATUALIZADA	DESPESAS EMPENHADAS		DESPESAS EXECUTADAS					SALDO A EXECUTAR (a-(e+f))
			No Bimestre	Até o Bimestre	Liquidadas		Inscritas em Restos a Pagar não Processados (f)	% ((e+f)/total (e+f))	% ((e+f)/a)	
					No Bimestre	Até o Bimestre				
	(a)	(b)	(c)	(d)	(e)	(f)			(a-(e+f))	
DESPORTO E LAZER	19.978	20.721	8.166	17.452	8.082	16.896	556	0,10	84,22	3.269
Administração Geral	7.113	8.722	2.050	8.013	1.935	7.719	294	0,05	91,87	709
Tecnologia da Informatização	130	106	3	81	53	81	0	0,00	76,01	25
Comunicação Social	20	55	19	53	19	53	0	0,00	96,75	2
Proteção e Benefícios ao Trabalhador	341	413	55	404	85	404	0	0,00	97,73	9
Desporto Comunitário	12.374	11.425	6.038	8.902	5.990	8.639	262	0,05	77,91	2.523
ENCARGOS ESPECIAIS	4.353.543	4.580.563	794.534	4.405.177	787.064	4.397.456	7.721	26,02	96,17	175.385
Serviço da Dívida Interna	1.488.895	1.620.916	258.142	1.564.477	258.142	1.564.477	0	9,24	96,52	56.440
Serviço da Dívida Externa	261.503	242.053	51.605	240.941	51.605	240.941	0	1,42	99,54	1.112
Transferências	2.354.147	2.421.085	424.143	2.407.160	424.143	2.407.160	0	14,22	99,42	13.925
Outros Encargos Especiais	248.998	296.508	60.645	192.600	53.175	184.878	7.721	1,14	64,96	103.908
RESERVA DE CONTINGÊNCIA	17.010	90	0	0	0	0		0,00	0,00	90
Reserva de Contingência	17.010	90	0	0	0	0		0,00	0,00	90
DESPESAS (INTRA-ORÇAMENTÁRIAS) (II)	994.687	1.089.549	280.268	1.070.851	281.535	1.070.851	0	6,33	98,28	18.697
LEGISLATIVA	21.864	27.602	6.502	27.359	6.502	27.358	0	0,16	99,12	243
Ação Legislativa	100	120	17	77	17	77	0	0,00	64,48	43
Controle Externo	6.403	10.100	2.384	10.090	2.384	10.090	0	0,06	99,90	10
Administração Geral	15.169	17.129	4.042	16.960	4.042	16.960	0	0,10	99,01	169
Assistência Hospitalar e Ambulatorial	192	253	59	231	59	231	0	0,00	91,47	22
JUDICIÁRIA	98.008	110.076	26.558	110.076	26.558	110.076	0	0,65	100,00	0
Administração Geral	98.008	110.076	26.558	110.076	26.558	110.076	0	0,65	100,00	0
ESSENCIAL A JUSTIÇA	50.816	50.521	11.723	49.373	12.194	49.373	0	0,29	97,73	1.148
Administração Geral	50.816	50.521	11.723	49.373	12.194	49.373	0	0,29	97,73	1.148
ADMINISTRAÇÃO	68.131	61.020	14.429	59.092	14.584	59.092	0	0,35	96,84	1.929
Administração Geral	68.131	61.020	14.429	59.092	14.584	59.092	0	0,35	96,84	1.929
SEGURANÇA PÚBLICA	268.654	287.837	71.379	281.584	71.426	281.584	0	1,66	97,83	6.253
Administração Geral	268.654	287.837	71.379	281.584	71.426	281.584	0	1,66	97,83	6.253
ASSISTÊNCIA SOCIAL	3.710	7.550	2.543	6.886	2.543	6.886	0	0,04	91,21	664
Administração Geral	3.710	7.550	2.543	6.886	2.543	6.886	0	0,04	91,21	664
SAÚDE	120.937	144.335	41.803	142.970	41.803	142.970	0	0,84	99,05	1.365
Administração Geral	120.937	144.335	41.803	142.970	41.803	142.970	0	0,84	99,05	1.365
TRABALHO	5.356	4.279	60	1.982	492	1.982	0	0,01	46,32	2.297
Administração Geral	5.356	4.279	60	1.982	492	1.982	0	0,01	46,32	2.297
EDUCAÇÃO	308.970	345.476	92.888	344.135	92.888	344.135	0	2,03	99,61	1.341
Administração Geral	115.886	120.706	25.716	119.365	25.716	119.365	0	0,71	98,89	1.340
Ensino Fundamental	147.530	152.756	37.224	152.756	37.224	152.756	0	0,90	100,00	0
Ensino Médio	45.554	72.014	29.947	72.014	29.947	72.014	0	0,43	100,00	0

BALANÇO CONSOLIDADO DO ESTADO 2007 - GOVERNO DA BAHIA

Relatório Resumido da Execução Orçamentária

DEMONSTRATIVO DA EXECUÇÃO DAS DESPESAS POR FUNÇÃO E SUBFUNÇÃO ORÇAMENTO FISCAL E DA SEGURIDADE SOCIAL

JANEIRO A DEZEMBRO DE 2007/BIMESTRE NOVEMBRO-DEZEMBRO DE 2007

RREO - Anexo II (LRF, Art 52, inciso II, alínea "c")

R\$ 1.000

FUNÇÃO/SUBFUNÇÃO	DOTAÇÃO INICIAL	DOTAÇÃO ATUALIZADA	DESPESAS EMPENHADAS		DESPESAS EXECUTADAS					SALDO A EXECUTAR
			No Bimestre	Até o Bimestre	Liquidadas		Inscritas em Restos a Pagar não Processados (f)	((e+f)/total (e+f))	% ((e+f)/a)	
					No Bimestre	Até o Bimestre				
	(a)	(b)	(c)	(d)	(e)	(f)			(a-(e+f))	
CULTURA	7.578	7.965	1.843	7.376	1.887	7.376	0	0,04	92,61	589
Administração Geral	7.578	7.965	1.843	7.376	1.887	7.376	0	0,04	92,61	589
DIREITOS DA CIDADANIA	10.420	12.101	3.278	11.917	3.278	11.917	0	0,07	98,48	184
Administração Geral	10.420	12.101	3.278	11.917	3.278	11.917	0	0,07	98,48	184
URBANISMO	697	631	94	359	94	359	0	0,00	56,79	273
Administração Geral	697	631	94	359	94	359	0	0,00	56,79	273
SANEAMENTO¹	19	28	7	26	7	26	0	0,00	93,10	2
Administração Geral	19	28	7	26	7	26	0	0,00	93,10	2
GESTÃO AMBIENTAL	5.465	5.137	1.099	4.404	1.099	4.404	0	0,03	85,73	733
Administração Geral	5.465	5.137	1.099	4.404	1.099	4.404	0	0,03	85,73	733
CIÊNCIA E TECNOLOGIA	385	257	45	209	49	209	0	0,00	81,26	48
Administração Geral	385	257	45	209	49	209	0	0,00	81,26	48
AGRICULTURA	11.491	11.566	2.564	10.241	2.677	10.241	0	0,06	88,54	1.326
Administração Geral	11.491	11.566	2.564	10.241	2.677	10.241	0	0,06	88,54	1.326
INDUSTRIA	4.270	4.080	1.080	4.029	1.080	4.029	0	0,02	98,73	52
Administração Geral	4.270	4.080	1.080	4.029	1.080	4.029	0	0,02	98,73	52
COMÉRCIO E SERVIÇOS	1.024	1.142	260	1.043	260	1.043	0	0,01	91,30	99
Administração Geral	1.024	1.142	260	1.043	260	1.043	0	0,01	91,30	99
TRANSPORTE	6.391	7.472	1.997	7.344	1.997	7.344	0	0,04	98,29	128
Administração Geral	6.391	7.472	1.997	7.344	1.997	7.344	0	0,04	98,29	128
DESPORTO E LAZER	501	473	117	448	117	448	0	0,00	94,70	25
Administração Geral	501	473	117	448	117	448	0	0,00	94,70	25
TOTAL (III) = (I + II)	17.275.257	18.478.866	3.975.330	16.930.379	4.008.234	16.780.842	149.537	100,00	91,62	1.548.487

FONTE: SICOF/SEFAZ/SAF/COPAF

BALANÇO CONSOLIDADO DO ESTADO 2007 - GOVERNO DA BAHIA

Relatório Resumido da Execução Orçamentária

DEMONSTRATIVO DA RECEITA CORRENTE LÍQUIDA ORÇAMENTO FISCAL E DA SEGURIDADE SOCIAL

JANEIRO A DEZEMBRO DE 2007

RREO - Anexo III (LRF, Art. 53, inciso I)

R\$ 1.000

ESPECIFICAÇÃO	EVOLUÇÃO DA RECEITA REALIZADA NOS ÚLTIMOS 12 MESES												TOTAL (ÚLTIMOS 12 MESES)	PREVISÃO ATUALIZADA 2007
	Jan/07	Fev/07	Mar/07	Abr/07	Mai/07	Jun/07	Jul/07	Ago/07	Set/07	Out/07	Nov/07	Dez/07		
RECEITAS CORRENTES (I)	1.041.458	1.421.344	1.314.167	1.412.723	1.362.687	1.476.965	1.368.291	1.407.256	1.475.477	1.474.409	1.924.840	1.866.188	17.545.805	18.001.157
Receita Tributária	741.744	747.699	686.703	756.864	772.753	787.332	781.258	824.370	828.031	813.333	799.543	918.447	9.458.074	9.141.839
ICMS	686.829	658.719	613.636	684.917	652.214	689.535	678.286	712.421	722.414	720.888	732.449	809.230	8.361.537	8.206.943
IPVA	19.242	26.165	25.800	24.567	43.992	40.713	43.846	42.637	40.316	23.165	13.817	13.813	358.074	345.732
Outras Receitas Tributárias	35.674	62.815	47.267	47.380	76.547	57.084	59.125	69.311	65.300	69.281	53.276	95.404	738.464	589.165
Receita de Contribuições	69.210	57.874	72.530	58.059	85.364	69.793	74.381	72.232	72.799	72.704	77.247	118.624	900.815	947.720
Receita Patrimonial	7.830	10.256	11.429	9.807	11.436	15.798	10.764	11.708	8.733	9.813	498.570	11.792	617.935	699.611
Receita Agropecuária	-	-	-	-	6	-	10	10	13	(4)	1	1	36	1.520
Receita Industrial	-	-	-	-	-	-	-	-	-	-	-	-	-	100
Receita de Serviços	2.218	3.045	3.944	4.717	4.830	5.039	3.139	5.502	6.153	6.180	5.161	7.674	57.601	80.914
Transferências Correntes	194.339	578.247	500.755	544.397	453.774	556.933	458.327	439.824	506.474	522.268	509.012	767.925	6.032.274	6.037.044
Cota-Parte do FPE	120.723	438.020	293.449	342.553	272.153	324.188	286.753	257.481	261.969	319.093	304.097	417.906	3.638.385	3.478.184
Transferências da L.C 87/1996	-	-	-	-	-	27.178	4.530	4.530	4.530	4.530	4.530	4.530	54.356	56.939
Transferências do FUNDEB	25.411	37.708	61.969	101.335	74.696	73.326	62.334	72.680	95.841	79.287	63.540	88.341	836.469	823.307
Outras Transferências Correntes	48.205	102.518	145.337	100.509	106.924	132.241	104.710	105.134	144.134	119.358	136.845	257.148	1.503.064	1.678.615
Outras Receitas Correntes	26.116	24.224	38.807	38.880	34.526	42.069	40.413	53.610	53.275	50.117	35.307	41.726	479.068	1.092.409
DEDUÇÕES (II)	350.813	382.956	380.206	425.844	404.598	426.730	409.807	416.659	433.154	422.749	422.245	485.438	4.961.198	4.973.868
Transferências Constitucionais e Legais	186.523	182.595	181.100	195.257	190.332	210.086	200.189	209.944	222.797	204.194	198.854	225.289	2.407.160	2.421.085
Contrib. Prev. Assist. Social Servidor	67.799	56.347	71.150	55.660	83.446	68.338	72.481	70.536	71.002	70.827	73.478	114.498	875.563	928.327
Servidor/Inativo/Pensionista	67.799	56.347	71.150	55.660	83.446	68.338	72.481	70.536	71.002	70.827	73.478	114.498	875.563	928.327
Patronal ⁽¹⁾	-	-	-	-	-	-	-	-	-	-	-	-	-	-
Contrib. p/ Custeio Pensões Militares	-	-	-	-	-	-	-	-	-	-	-	-	-	-
Compensação Financ. entre Regimes Previd.	1.411	1.527	1.380	2.399	1.918	1.455	1.900	1.696	1.797	1.877	3.769	4.126	25.253	19.393
Dedução de Receita para Formação do FUNDEB	95.080	142.487	126.576	172.528	128.902	146.851	135.236	134.483	137.558	145.851	146.144	141.526	1.653.222	1.605.063
RECEITA CORRENTE LÍQUIDA (III) = (I - II)	690.645	1.038.388	933.961	986.879	958.089	1.050.235	958.484	990.597	1.042.323	1.051.661	1.502.595	1.380.750	12.584.607	13.027.289

FONTE: SICOF/SEFAZ/SAF/COPAF

Nota (1): A Contribuição Patronal ao Fundo de Custeio da Previdência dos Servidores Públicos Estaduais - FUNPREV e a Contribuição Patronal ao Fundo de Custeio do Plano de Saúde dos Servidores Públicos Estaduais - FUNSERV deixaram de ser consideradas como dedução no cálculo da Receita Corrente Líquida, em consonância com o Manual de Elaboração do Relatório Resumido de Execução Orçamentária aprovado pela Portaria da STN nº 633/2006, de 30 de agosto de 2006.

BALANÇO CONSOLIDADO DO ESTADO 2007 - GOVERNO DA BAHIA

Relatório Resumido da Execução Orçamentária

DEMONSTRATIVO DAS RECEITAS E DESPESAS PREVIDENCIÁRIAS DO REGIME PRÓPRIO DOS SERVIDORES PÚBLICOS ORÇAMENTO DA SEGURIDADE SOCIAL

JANEIRO A DEZEMBRO DE 2007/BIMESTRE NOVEMBRO-DEZEMBRO DE 2007

RREO - Anexo V (LRF, Art. 53, inciso I)

R\$ 1.000

RECEITAS PREVIDENCIÁRIAS	PREVISÃO INICIAL	PREVISÃO ATUALIZADA	RECEITAS REALIZADAS		
			No Bimestre	Até o Bimestre/2007	Até o Bimestre/2006
RECEITAS PREVIDENCIÁRIAS - RPPS (EXCETO INTRA-ORÇAMENTÁRIAS) (I)	559.137.000	559.137.003	507.292.172	507.292	459.724
RECEITAS CORRENTES	559.137.000	559.137.003	507.292.172	507.292	459.724
Receita de Contribuições	558.337.000	558.337.001	505.612.271	505.612	458.181
Pessoal Civil	452.733.000	452.733.000	393.975.746	393.976	357.602
Contribuição de Servidor Ativo Civil	418.510.000	418.510.000	360.130.036	360.130	327.768
Contribuição de Servidor Inativo Civil	24.965.000	24.965.000	23.560.450	23.560	20.717
Contribuição de Pensionista Civil	9.258.000	9.258.000	10.285.260	10.285	9.116
Pessoal Militar	86.211.000	86.211.000	86.383.768	86.384	79.645
Contribuição de Militar Ativo	79.693.000	79.693.000	81.022.188	81.022	74.863
Contribuição de Militar Inativo	4.755.000	4.755.000	4.973.759	4.974	4.449
Contribuição de Pensionista Militar	1.763.000	1.763.000	387.821	388	334
Outras Contribuições Previdenciárias	-	1	2	-	-
Compensação Previdenciária entre o RGPS e o RPPS	19.393.000	19.393.000	25.252.755	25.253	20.934
Receita Patrimonial	600.000	600.002	1.129.045	1.129	1.338
Receitas Imobiliárias	-	1	2	-	-
Receitas de Valores Mobiliários	600.000	600.000	1.129.041	1.129	1.338
Outras Receitas Patrimoniais	-	1	2	-	-
Outras Receitas Correntes	200.000	200.000	550.856	551	206
RECEITAS DE CAPITAL	-	-	-	-	-
Alienação de Bens	-	-	-	-	-
Outras Receitas de Capital	-	-	-	-	-
RECEITAS PREVIDENCIÁRIAS - RPPS (INTRA-ORÇAMENTÁRIAS) (II)	990.359.000	990.359.000	881.957.630	881.958	807.171
REPASSES PREVIDENCIÁRIOS PARA COBERTURA DE DÉFICIT (III)	400.000	456.500	59.617	59.617	456.341
OUTROS APORTES AO RPPS (IV)	-	-	-	-	-
TOTAL DAS RECEITAS PREVIDENCIÁRIAS RPPS - (V) = (I + II + III + IV)	1.949.496	2.005.996	395.585	1.845.591	1.610.814

BALANÇO CONSOLIDADO DO ESTADO 2007 - GOVERNO DA BAHIA

**Relatório Resumido
da Execução Orçamentária**

**DEMONSTRATIVO DAS RECEITAS E DESPESAS PREVIDENCIÁRIAS DO REGIME PRÓPRIO DOS SERVIDORES PÚBLICOS
ORÇAMENTO DA SEGURIDADE SOCIAL**

JANEIRO A DEZEMBRO DE 2007/BIMESTRE NOVEMBRO-DEZEMBRO DE 2007

R\$ 1.000

RREO - Anexo V (LRF, Art. 53, inciso I)

DESPESAS PREVIDENCIÁRIAS	DOTAÇÃO INICIAL	DOTAÇÃO ATUALIZADA	DESPESAS EXECUTADAS				
			EM 2007		INSCRITAS EM RESTOS A PAGAR NÃO PROCESSADOS	EM 2006	
			LÍQUIDAS			LÍQUIDAS	INSCRITAS EM
			No Bimestre	Até o Bimestre/2007		Até o Bimestre/2006	RESTOS A PAGAR NÃO PROCESSADOS
DESPESAS PREVIDENCIÁRIAS - RPPS (EXCETO INTRA-ORÇAMENTÁRIAS) (VI)	1.949.496	2.005.996	388.211	1.827.767	-	1.629.114	-
ADMINISTRAÇÃO	-	-	-	-	-	-	-
Despesas Correntes	-	-	-	-	-	-	-
Despesas de Capital	-	-	-	-	-	-	-
PREVIDÊNCIA SOCIAL	1.949.496	2.005.996	388.211	1.827.767	-	1.629.114	-
Pessoal Civil	1.561.876	1.607.142	309.883	1.463.096	-	1.305.195	-
Aposentadorias	1.261.320	1.297.876	213.162	1.058.926	-	1.054.034	-
Pensões	277.929	285.984	35.190	197.721	-	232.254	-
Outros Benefícios Previdenciários	22.626	23.282	61.531	206.449	-	18.908	-
Pessoal Militar	387.620	398.854	78.328	364.671	-	323.918	-
Aposentadorias	307.915	316.839	63.231	292.592	-	257.312	-
Pensões	79.649	81.957	15.067	71.810	-	66.559	-
Outros Benefícios Previdenciários	56	58	30	269	-	47	-
Outras Despesas Previdenciárias	-	-	-	-	-	-	-
Compensação Previdenciária de Aposentadorias entre o RPPS e o RGPS	-	-	-	-	-	-	-
Compensação Previdenciária de Pensões entre o RPPS e o RGPS	-	-	-	-	-	-	-
DESPESAS PREVIDENCIÁRIAS - RPPS (INTRA-ORÇAMENTÁRIAS) (VII)	-	-	-	-	-	-	-
RESERVA DO RPPS (VIII)	-	-	-	-	-	-	-
TOTAL DAS DESPESAS PREVIDENCIÁRIAS RPPS (IX) = (VI + VII + VIII)	1.949.496	2.005.996	388.211	1.827.767	-	1.629.114	-
RESULTADO PREVIDENCIÁRIO (X) = (V - IX)	-	-	7.374	17.823	-	(18.299)	-
SALDO DAS DISPONIBILIDADES FINANCEIRAS E INVESTIMENTOS DO RPPS	Nov/2007		PERÍODO DE REFERÊNCIA				
			2007		2006		
Caixa		-		-		-	
Bancos Conta Movimento		479		1.465		428	
Investimentos		5.550		9.450		2.411	

Relatório Resumido
da Execução OrçamentáriaDEMONSTRATIVO DAS RECEITAS E DESPESAS PREVIDENCIÁRIAS DO REGIME PRÓPRIO DOS SERVIDORES PÚBLICOS
ORÇAMENTO DA SEGURIDADE SOCIAL

JANEIRO A DEZEMBRO DE 2007/BIMESTRE NOVEMBRO-DEZEMBRO DE 2007

RREO - Anexo V (LRF, Art. 53, inciso I)

R\$ 1.000

RECEITAS PREVIDENCIÁRIAS INTRA-ORÇAMENTÁRIAS - RPPS	PREVISÃO INICIAL	PREVISÃO ATUALIZADA	RECEITAS REALIZADAS		
			No Bimestre	Até o Bimestre/2007	Até o Bimestre/2006
RECEITAS CORRENTES	990.359	990.359	212.321	881.958	807.171
Receita de Contribuições	990.359	990.359	212.321	881.958	807.171
Pessoal Civil	831.901	831.901	161.479	719.912	807.171
Contribuição Patronal de Servidor Ativo Civil	831.901	831.901	161.479	719.912	657.422
Contribuição Patronal de Servidor Inativo Civil	-	-	-	-	-
Contribuição Patronal de Pensionista Civil	-	-	-	-	-
Pessoal Militar	158.458	158.458	50.841	162.046	149.750
Contribuição Patronal de Militar Ativo	158.458	158.458	50.841	162.046	149.750
Contribuição Patronal de Militar Inativo	-	-	-	-	-
Contribuição Patronal de Pensionista Militar	-	-	-	-	-
Outras Contribuições Previdenciárias	-	-	-	-	-
Receita Patrimonial	-	-	-	-	-
Receitas Imobiliárias	-	-	-	-	-
Receitas de Valores Mobiliários	-	-	-	-	-
Outras Receitas Patrimoniais	-	-	-	-	-
Outras Receitas Correntes	-	-	-	-	-
RECEITAS DE CAPITAL	-	-	-	-	-
Alienação de Bens	-	-	-	-	-
Outras Receitas de Capital	-	-	-	-	-
TOTAL DAS RECEITAS PREVIDENCIÁRIAS INTRA-ORÇAMENTÁRIAS	990.359	990.359	212.321	881.958	807.171

**Relatório Resumido
da Execução Orçamentária**

**DEMONSTRATIVO DAS RECEITAS E DESPESAS PREVIDENCIÁRIAS DO REGIME PRÓPRIO DOS SERVIDORES PÚBLICOS
ORÇAMENTO DA SEGURIDADE SOCIAL**

JANEIRO A DEZEMBRO DE 2007/BIMESTRE NOVEMBRO-DEZEMBRO DE 2007

RREO - Anexo V (LRF, Art. 53, inciso I)

R\$ 1.000

DESPESAS PREVIDENCIÁRIAS INTRA-ORÇAMENTÁRIAS - RPPS	DOTAÇÃO INICIAL	DOTAÇÃO ATUALIZADA	DESPESAS EXECUTADAS				
			EM 2007		INSCRITAS EM RESTOS A PAGAR NÃO PROCESSADOS	EM 2006	
			LIQUIDADAS			LIQUIDADAS Até o Bimestre/2006	INSCRITAS EM RESTOS A PAGAR NÃO PROCESSADOS
			No Bimestre	Até o Bimestre/2007			
ADMINISTRAÇÃO	-	-	-	-	-	-	-
Despesas Correntes	-	-	-	-	-	-	-
Despesas de Capital	-	-	-	-	-	-	-
TOTAL DAS DESPESAS PREVIDENCIÁRIAS INTRA-ORÇAMENTÁRIAS	-	-	-	-	-	-	-

FONTE: SICOF/SEFAZ/SAF/COPAF

Notas:

- 1) Durante o exercício, somente as despesas liquidadas são consideradas executadas. No encerramento do exercício, as despesas não liquidadas inscritas em restos a pagar não processados são também consideradas executadas. Dessa forma, para maior transparência, as despesas executadas estão segregadas em:
 - a) Despesas liquidadas, consideradas aquelas em que houve a entrega do material ou serviço, nos termos do art. 63 da Lei 4.320/64
 - b) Despesas empenhadas mas não liquidadas, inscritas em Restos a Pagar não processados, consideradas liquidadas no encerramento do exercício, por força do art. 35, inciso II da Lei 4.320/64.
- 2) No exercício de 2006, contribuição patronal foi contabilizada como despesa orçamentária na modalidade de aplicação 91 (Aplicação Direta Decorrente de Operação entre Órgãos, Fundos e Entidades Integrantes dos Orçamentos Fiscal e da Seguridade Social) e como receita orçamentária do FUNPREV, em conformidade com a Portaria Interministerial STN/SOF nº 688, de 14 de outubro de 2005. No presente exercício, devido à introdução da conta Receita Intra-orçamentária por meio da Portaria STN 340/2006 e suas modificações que alteraram o Manual da Receita, a Contribuição Patronal deixou de ser classificada como Receitas de Contribuições.
- 3) Devido à impossibilidade de apresentar os dados da despesa do FUNPREV divididos em Pessoal Civil e Militar para valores Orçados, foi feita uma proporção com base na apuração da execução orçamentária destes itens no exercício de 2006.
- 4) O item Investimentos do FUNPREV está em conformidade com a Portaria nº 916 de 15/07/2003, atualizadas pelas portarias nºs 1.768/2003 de 22/12/2003 e 66/2005 de 28/01/2005 do Ministério da Previdência Social.

BALANÇO CONSOLIDADO DO ESTADO 2007 - GOVERNO DA BAHIA

Relatório Resumido da Execução Orçamentária

DEMONSTRATIVO DO RESULTADO NOMINAL ORÇAMENTO FISCAL E DA SEGURIDADE SOCIAL

JANEIRO A DEZEMBRO DE 2007/BIMESTRE NOVEMBRO-DEZEMBRO DE 2007

RREO - ANEXO VI (LRF, art 53, inciso III)

R\$ 1.000

ESPECIFICAÇÃO	SALDO		
	Em 31/Dez/2006 (a)	Em 31/Out/2007 (b)	Em 31/Dez/2007 (c)
DÍVIDA CONSOLIDADA (I)	12.197.437	11.800.935	11.445.125
DEDUÇÕES (II)	580.948	1.114.218	1.074.288
Ativo Disponível	824.179	1.095.345	1.302.711
Haveres Financeiros	68.944	50.509	93.932
(-) Restos a Pagar Processados	(312.175)	(31.636)	(322.356)
DÍVIDA CONSOLIDADA LÍQUIDA (III) = (I - II)	11.616.488	10.686.717	10.370.837
RECEITA DE PRIVATIZAÇÕES (IV)	-	-	-
PASSIVOS RECONHECIDOS (V)	-	-	-
DÍVIDA FISCAL LÍQUIDA (VI) = (III + IV - V)	11.616.488	10.686.717	10.370.837
ESPECIFICAÇÃO	PERÍODO DE REFERÊNCIA		
	No Bimestre (c-b)	Até o Bimestre (c-a)	
RESULTADO NOMINAL	(315.879)	(1.245.651)	
DISCRIMINAÇÃO DA META FISCAL		VALOR CORRENTE	
META DE RESULTADO NOMINAL FIXADA NO ANEXO DE METAS FISCAIS DA LDO PARA O EXERCÍCIO DE REFERÊNCIA		(216.109)	
REGIME PREVIDENCIÁRIO			
ESPECIFICAÇÃO	SALDO		
	Em 31/Dez/2006 (a)	Em 31/Out/2007 (b)	Em 31/Dez/2007 (c)
DÍVIDA CONSOLIDADA PREVIDENCIÁRIA (VII)	23.410.752	29.021.989	34.122.340
DEDUÇÕES (VIII)	2.839	5.134	10.915
Ativo Disponível	428	534	1.465
Investimentos	2.411	4.600	9.450
Haveres Financeiros	-	-	-
(-) Restos a Pagar Processados	-	-	-
DÍVIDA CONSOLIDADA LÍQUIDA PREVIDENCIÁRIA (IX) = (VII - VIII)	23.407.912	29.016.856	34.111.425
PASSIVOS RECONHECIDOS (X)	-	-	-
DÍVIDA FISCAL LÍQUIDA PREVIDENCIÁRIA (XI) = (IX - X)	23.407.912	29.016.856	34.111.425

FONTE: SICOF/SEFAZ/SAF/COPAF

Nota: Os valores classificados como Outras Disponibilidades Financeiras foram incluídos no Ativo Disponível conforme a Portaria do STN nº 633, de 30 de agosto de 2006.

BALANÇO CONSOLIDADO DO ESTADO 2007 - GOVERNO DA BAHIA

Relatório Resumido
da Execução Orçamentária

DEMONSTRATIVO DO RESULTADO PRIMÁRIO
ORÇAMENTO FISCAL E DA SEGURIDADE SOCIAL

JANEIRO A DEZEMBRO DE 2007/BIMESTRE NOVEMBRO-DEZEMBRO DE 2007

RREO - ANEXO VII (LRF, art 53, inciso III)

R\$ 1.000

RECEITAS PRIMÁRIAS	PREVISÃO ATUALIZADA	RECEITAS REALIZADAS		
		No Bimestre	Até o Bimestre/2007	Até o Bimestre/2006
RECEITAS PRIMÁRIAS CORRENTES (I) (1)	17.400.810	3.803.123	16.906.148	15.312.326
Receitas Tributárias	9.141.839	1.717.989	9.458.074	8.618.823
ICMS	8.206.943	1.541.679	8.361.537	7.691.673
IPVA	345.732	27.630	358.074	295.283
ITCD	11.108	2.650	20.417	12.517
IRRF	298.542	100.820	417.269	356.673
Outras Receitas Tributárias	279.515	45.210	300.778	262.676
Receitas de Contribuições	947.720	195.871	900.815	1.821.759
Receitas Previdenciárias	538.944	115.527	480.360	1.244.418
Outras Receitas de Contribuições	408.776	80.343	420.456	577.342
Receita Patrimonial Líquida	476.956	491.348	510.929	28.216
Receita Patrimonial	699.611	510.362	617.935	183.149
(-) Aplicações Financeiras	(222.655)	(19.013)	(107.006)	(154.933)
Transferências Correntes	6.037.044	1.276.937	6.032.274	5.310.940
FPE	3.478.184	722.003	3.638.385	3.277.642
Convênios	205.500	36.282	85.023	78.140
Outras Transferências Correntes	2.353.361	518.652	2.308.866	1.955.158
Demais Receitas Correntes	1.171.750	89.627	535.114	908.619
Dívida Ativa	20.424	2.179	24.359	92.874
Diversas Receitas Correntes	1.154.518	87.690	512.346	817.691
(-) Juros de Empréstimos	(3.193)	(243)	(1.591)	(1.946)
(-) CONTA RETIFICADORA DA RECEITA (FUNDEF)	(1.605.063)	(287.670)	(1.653.222)	(1.376.031)
RECEITAS INTRA-ORÇAMENTÁRIAS	1.230.564	319.021	1.122.162	0
RECEITAS DE CAPITAL (II)	852.208	71.017	264.580	477.243
Operações de Crédito (III)	433.130	25.688	160.416	385.865
Amortização de Empréstimos (IV)	13.793	444	2.849	2.466
Alienação de Bens (V)	176.187	528	2.643	15.021
Transferências de Capital	229.088	44.357	98.672	73.850
Convênios	204.988	38.033	91.369	70.062
Outras Transferências de Capital	24.099	6.325	7.302	3.788
Outras Receitas de Capital	10	0	0	43
RECEITAS PRIMÁRIAS DE CAPITAL (VI) = (II - III - IV - V)	229.098	44.357	98.672	73.892
RECEITA PRIMÁRIA TOTAL (VII) = (I + VI)	17.629.908	3.847.481	17.004.820	15.386.218

BALANÇO CONSOLIDADO DO ESTADO 2007 - GOVERNO DA BAHIA

Relatório Resumido da Execução Orçamentária

DEMONSTRATIVO DO RESULTADO PRIMÁRIO ORÇAMENTO FISCAL E DA SEGURIDADE SOCIAL

JANEIRO A DEZEMBRO DE 2007/BIMESTRE NOVEMBRO-DEZEMBRO DE 2007

RREO - ANEXO VII (LRF, art 53, inciso III)

R\$ 1.000

DESPESAS PRIMÁRIAS	DOTAÇÃO ATUALIZADA	DESPESAS EXECUTADAS				
		NO EXERCÍCIO DE 2007		INSCRITAS EM RESTOS A PAGAR NÃO PROCESSADOS	NO EXERCÍCIO DE 2006	
		LIQUIDADAS			Líquidas até o Bimestre	INSCRITAS EM RESTOS A PAGAR NÃO PROCESSADOS
		No Bimestre	Até o Bimestre			
DESPESAS CORRENTES (VIII)	15.657.446	3.425.345	14.649.651	129.834	13.650.823	7.897
Pessoal e Encargos Sociais	8.419.931	1.780.764	8.097.748	5.061	7.321.038	29
Juros e Encargos da Dívida (IX)	579.500	125.243	572.758	0	594.463	0
Outras Despesas Correntes	6.658.015	1.519.338	5.979.146	124.774	5.735.321	7.868
Transferências Constitucionais e Legais	2.421.085	424.143	2.407.160	0	2.287.269	0
Demais Despesas Correntes	4.236.930	1.095.195	3.571.986	124.774	3.448.053	7.868
DESPESAS PRIMÁRIAS CORRENTES (X) = (VIII - IX)	15.077.946	3.300.102	14.076.894	129.834	13.056.360	7.897
DESPESAS DE CAPITAL (XI)	2.821.330	549.985	2.131.191	19.702	2.193.951	918
Investimentos	1.444.522	349.844	805.434	19.702	1.045.402	918
Inversões Financeiras	93.338	15.638	93.098	0	82.785	0
Concessão de Empréstimos (XII)	0	0	0	0	0	0
Aquisição de Título de Capital já Integralizado (XIII)	5	0	0	0	0	0
Demais Inversões Financeiras	93.333	15.638	93.098	0	82.785	0
Amortização da Dívida (XIV)	1.283.469	184.503	1.232.659	0	1.065.764	0
DESPESAS PRIMÁRIAS DE CAPITAL (XV) = (XI - XII - XIII - XIV)	1.537.855	365.482	898.531	19.702	1.128.187	918
RESERVA DE CONTINGÊNCIA (XVI)	90	0	0	0	0	0
RESERVA DO RPPS (XVII)	0	0	0	0	0	0
DESPESA PRIMÁRIA TOTAL (XVIII) = (X + XV + XVI + XVII)	16.615.892	3.665.583	14.975.425	149.537	14.184.547	8.814
RESULTADO PRIMÁRIO (XIX) = (VII - XVIII)	1.014.016	181.897	1.879.858		1.192.858	
SALDO DE EXERCÍCIOS ANTERIORES	-	-	127.980			
DISCRIMINAÇÃO DA META FISCAL						VALOR CORRENTE
META DE RESULTADO PRIMÁRIO FIXADA NO ANEXO DE METAS FISCAIS DA LDO PARA O EXERCÍCIO DE REFERÊNCIA						912.803

FONTE: SICOF/SEFAZ/SAF/COPAF

BALANÇO CONSOLIDADO DO ESTADO 2007 - GOVERNO DA BAHIA

Relatório Resumido da Execução Orçamentária

DEMONSTRATIVO DOS RESTOS A PAGAR POR PODER E ÓRGÃO ORÇAMENTO FISCAL E DA SEGURIDADE SOCIAL

JANEIRO A DEZEMBRO DE 2007/BIMESTRE NOVEMBRO-DEZEMBRO DE 2007

RREO - Anexo IX (LRF, Art.53, Inciso V)

R\$ 1.000

PODER / ÓRGÃO	RP PROCESSADOS					RP NÃO PROCESSADOS			
	INSCRITOS		CANCELADOS	PAGOS	A PAGAR	INSCRITOS EM 31 DE DEZ DE 2006	CANCELADOS	PAGOS	A PAGAR
	Em exercícios anteriores	Em 31 de dez de 2006							
RESTOS A PAGAR (EXCETO INTRA-ORÇAMENTÁRIOS) (I)		277.336	13.095	256.137	8.104	8.814	1.740	6.499	576
Poder Legislativo	-	18.749	67	18.626	55	1.216	184	998	34
Assembleia Legislativa	-	18.738	67	18.615	55	1.158	164	960	34
Tribunal de Contas do Estado	-	12	-	12	-	58	20	37	-
Tribunal de Contas dos Municípios	-	-	-	-	-	0	0	-	-
Poder Judiciário	-	6	3	3	0	3.855	799	3.055	-
Tribunal de Justiça	-	6	3	3	0	3.855	799	3.055	-
Poder Executivo	-	258.566	13.025	237.492	8.048	3.485	719	2.230	535
Casa Militar	-	47	-	47	-	-	-	-	-
Procuradoria Geral	-	127	-	127	-	-	-	-	-
Gabinete do Vice-Governador	-	6	-	6	-	-	-	-	-
Sec. da Administração	-	12.467	163	12.296	8	4	4	0	-
Sec. Agricultura, Irr. Ref Agrária	-	3.044	4	3.032	8	418	1	412	5
Sec. da Educação	-	44.229	4.563	36.831	2.836	39	30	9	-
Sec. da Fazenda	-	1.841	-	1.841	-	430	320	109	-
Casa Civil	-	162	0	162	-	18	5	12	-
Sec. da Indústria, Com. Mineração	-	2.722	4	2.516	202	0	-	0	-
Sec. da Justiça, Cidadania e Direitos Humanos	-	2.664	-	2.645	19	-	-	-	-
Sec. do Planejamento	-	2.030	27	1.817	187	0	0	0	-
Sec. da Saúde	-	72.618	5.705	65.921	991	-	-	-	-
Sec de Segurança Pública	-	15.047	4	15.028	14	136	5	130	1
Sec do Trabalho, Emprego, Renda e Esporte	-	7.748	935	5.141	1.672	2.078	166	1.384	528
Sec da Cultura	-	11.029	89	10.921	19	7	3	4	-
Sec de Infra-Estrutura	-	33.482	1.029	32.454	-	75	29	46	-
Sec. de Desenv. Social e Combate à Pobreza	-	240	15	221	4	146	56	90	-
Sec. de Desenvolvimento Urbano	-	18.957	14	17.502	1.442	39	14	25	-
Sec. de Meio Ambiente e Recursos Hídricos	-	16.939	137	16.246	557	-	-	-	-
Sec.Ciência, Tecnologia e Inovação	-	5.316	207	5.020	88	96	88	9	-
Sec. de Relações Institucionais	-	-	-	-	-	-	-	-	-
Sec de Promoção da Igualdade	-	-	-	-	-	-	-	-	-
Sec. de Desenvolvimento e Integração Regional	-	-	-	-	-	-	-	-	-
Sec de Turismo	-	-	-	-	-	-	-	-	-
Gabinete do Governador	-	-	-	-	-	-	-	-	-
Encargos Gerais do Estado	-	7.850	131	7.719	-	-	-	-	-
Ministério Público	-	-	-	-	-	259	36	215	7
Defensoria Pública	-	15	-	15	-	-	-	-	-
RESTOS A PAGAR (INTRA-ORÇAMENTÁRIOS) (II)	-	-	-	-	-	-	-	-	-
TOTAL (III) = (I + II)	-	277.336	13.095	256.137	8.104	8.814	1.740	6.499	576

Fonte: SICOF/SEFAZ/SAF/COPAF

BALANÇO CONSOLIDADO DO ESTADO 2007 - GOVERNO DA BAHIA

Relatório Resumido da Execução Orçamentária

DEMONSTRATIVO DAS RECEITAS E DESPESAS COM MANUTENÇÃO E DESENVOLVIMENTO DO ENSINO - MDE ORÇAMENTO FISCAL E DA SEGURIDADE SOCIAL

JANEIRO A DEZEMBRO DE 2007/BIMESTRE NOVEMBRO-DEZEMBRO DE 2007

RREO - LEI 9.394/96, Art. 72 - Anexo X

R\$ 1.000

RECEITAS DO ENSINO					
RECEITA BRUTA DE IMPOSTOS	PREVISÃO INICIAL	PREVISÃO ATUALIZADA (a)	RECEITAS REALIZADAS		
			NO BIMESTRE	ATÉ O BIMESTRE (b)	% (b/a)
1 - RECEITA DE IMPOSTOS	8.469.766	8.708.445	1.648.745	8.993.314	103,27
1.1 - Receita Resultante do ICMS	7.836.266	8.048.564	1.514.574	8.188.871	101,74
ICMS	7.713.961	7.926.259	1.493.665	8.095.230	102,13
Multas, Juros de Mora e Outros Encargos do ICMS	101.881	101.881	18.919	69.664	68,38
Dívida Ativa do ICMS	8.037	8.037	992	15.742	195,87
Multas, Juros de Mora e Outros Encargos do ICMS e da Dívida Ativa do ICMS	12.387	12.387	998	8.235	66,48
1.2 - Receita Resultante do ITCD	11.185	11.185	2.687	20.651	184,63
ITCD	11.108	11.108	2.650	20.417	183,80
Multas, Juros de Mora e Outros Encargos do ITCD	77	77	37	234	304,11
Dívida Ativa do ITCD	-	-	-	-	-
Multas, Juros de Mora e Outros Encargos da Dívida Ativa do ITCD	-	-	-	-	-
1.3 - Receita Resultante do IPVA	325.154	350.154	30.664	366.524	104,68
IPVA	320.732	345.732	27.630	358.074	103,57
Multas, Juros de Mora e Outros Encargos do IPVA	4.422	4.422	3.034	8.450	191,09
Dívida Ativa do IPVA	-	-	-	-	-
Multas, Juros de Mora e Outros Encargos da Dívida Ativa do IPVA	-	-	-	-	-
1.4 - Receita Resultante do IRRF	297.162	298.542	100.820	417.269	139,77
IRRF	297.162	298.542	100.820	417.269	139,77
Multas, Juros de Mora e Outros Encargos do IRRF	-	-	-	-	-
Dívida Ativa do IRRF	-	-	-	-	-
Multas, Juros de Mora e Outros Encargos da Dívida Ativa do IRRF	-	-	-	-	-
2 - RECEITAS DE TRANSFERÊNCIAS CONSTITUCIONAIS E LEGAIS	3.728.956	3.748.109	780.275	3.942.047	105,17
2.1 - Cota-Parte FPE	3.473.530	3.478.184	722.003	3.638.385	104,61
2.2 - ICMS-Desoneração - L.C. nº 87/96 (85%)	56.939	56.939	9.059	54.356	95,46
2.3 - Cota-Parte IPI-Exportação	198.487	212.987	49.212	249.306	117,05
2.4 - Cota-Parte IOF-Ouro (100%)	-	-	-	-	-
3 - TOTAL DA RECEITA BRUTA DE IMPOSTOS (1 + 2)	12.198.722	12.456.555	2.429.020	12.935.362	103,84
DEDUÇÕES DE TRANSFERÊNCIAS CONSTITUCIONAIS	PREVISÃO INICIAL	PREVISÃO ATUALIZADA (a)	RECEITAS REALIZADAS		
			NO BIMESTRE	ATÉ O BIMESTRE (b)	% (b/a)
4 - RECEITA RESULTANTE DO ICMS REPASSADA AOS MUNICÍPIOS (25% de 1.1)	1.950.843	2.050.843	378.614	2.047.063	99,82
5 - RECEITA RESULTANTE DO IPVA REPASSADA AOS MUNICÍPIOS (50% de 1.3)	162.548	187.548	15.332	183.262	97,71
6 - COTA-PARTE IPI- EXPORTAÇÃO REPASSADA AOS MUNICÍPIOS (25% de 2.3)	49.622	64.122	12.201	62.944	98,16
7 - TOTAL DAS DEDUÇÕES DE TRANSFERÊNCIAS CONSTITUCIONAIS (4 + 5 + 6)	2.163.013	2.302.513	406.147	2.293.269	99,60
8 - TOTAL DA RECEITA LÍQUIDA DE IMPOSTOS (3 - 7)	10.035.710	10.154.042	2.022.873	10.642.092	104,81

BALANÇO CONSOLIDADO DO ESTADO 2007 - GOVERNO DA BAHIA

Relatório Resumido da Execução Orçamentária

DEMONSTRATIVO DAS RECEITAS E DESPESAS COM MANUTENÇÃO E DESENVOLVIMENTO DO ENSINO - MDE ORÇAMENTO FISCAL E DA SEGURIDADE SOCIAL

JANEIRO A DEZEMBRO DE 2007/BIMESTRE NOVEMBRO-DEZEMBRO DE 2007

RREO - LEI 9.394/96, Art. 72 - Anexo X

R\$ 1.000

OUTRAS RECEITAS DESTINADAS AO ENSINO	PREVISÃO INICIAL	PREVISÃO ATUALIZADA (a)	RECEITAS REALIZADAS		
			NO BIMESTRE	ATÉ O BIMESTRE (b)	% (b/a)
9 - TRANSFERÊNCIAS DO FNDE	144.302	173.318	26.119	90.891	52,44
9.1 - Transferências Sálario-Educação	36.172	65.188	9.200	49.274	75,59
9.2 - Outras Transferências do FNDE	108.130	108.130	16.919	41.618	38,49
10 - TRANSFERÊNCIAS DE CONVÊNIOS DESTINADAS A PROGRAMAS DE EDUCAÇÃO	180.668	182.780	35.152	76.969	42,11
11 - RECEITA DE OPERAÇÕES DE CRÉDITO DESTINADA À EDUCAÇÃO	128.260	128.260	19.353	94.237	73,47
12 - OUTRAS RECEITAS DESTINADAS À EDUCAÇÃO	705	705	801	4.219	598,48
13 - TOTAL DAS OUTRAS RECEITAS DESTINADAS AO ENSINO (9 + 10 + 11 + 12)	453.935	485.063	81.425	266.317	54,90
FUNDEB					
RECEITAS DO FUNDEB	PREVISÃO INICIAL	PREVISÃO ATUALIZADA (a)	RECEITAS REALIZADAS		
			NO BIMESTRE	ATÉ O BIMESTRE (b)	% (b/a)
14 - RECEITAS DESTINADAS AO FUNDEB	1.605.063	1.605.063	287.670	1.653.222	103,00
14.1 - Receita Resultante do ICMS Destinada ao FUNDEB - [16,66% de (1.1 - 4)]	980.511	980.511	190.954	1.023.085	104,34
14.2 - Receita Resultante do ITCO Destinada ao FUNDEB - [6,66% de 1.2]	745	745	179	1.267	170,15
14.3 - Receita Resultante do IPVA Destinada ao FUNDEB - [6,66% de (1.3 - 5)]	10.830	10.830	1.021	12.205	112,71
14.4 - Cota-parte FPE Destinada ao FUNDEB - (16.66% de 2.1)	578.690	578.690	88.315	576.863	99,68
14.5 - ICMS - Desoneração Destinada ao FUNDEB - (16,66% de 2.2)	9.486	9.486	1.509	9.056	95,46
14.6 - Cota-parte IPI Exportação destinada ao FUNDEB - [16.66% de (2.3 - 6)]	24.801	24.801	5.691	30.746	123,97
15 - RECEITAS RECEBIDAS DO FUNDEB	693.238	823.307	151.881	836.469	101,60
15.1 - Transferências de Recursos do FUNDEB	693.238	727.438	129.615	728.595	100,16
15.2 - Complementação da União ao FUNDEB	-	95.869	22.267	107.874	112,52
15.3 - Receita de Aplicação Financeira dos Recursos do FUNDEB	-	-	-	-	-
16 - RESULTADO LÍQUIDO DAS TRANSFERÊNCIAS DO FUNDEB (15.1 - 14)	(911.825)	(877.625)	(158.055)	(924.628)	105,36

SE RESULTADO LÍQUIDO DA TRANSFERÊNCIA (16) > 0 = ACRÉSCIMO RESULTANTE DAS TRANSFERÊNCIAS DO FUNDEB
SE RESULTADO LÍQUIDO DA TRANSFERÊNCIA (16) < 0 = DECRÉSCIMO RESULTANTE DAS TRANSFERÊNCIAS DO FUNDEB

BALANÇO CONSOLIDADO DO ESTADO 2007 - GOVERNO DA BAHIA

Relatório Resumido
da Execução Orçamentária

DEMONSTRATIVO DAS RECEITAS E DESPESAS COM MANUTENÇÃO E DESENVOLVIMENTO DO ENSINO - MDE
ORÇAMENTO FISCAL E DA SEGURIDADE SOCIAL

JANEIRO A DEZEMBRO DE 2007/BIMESTRE NOVEMBRO-DEZEMBRO DE 2007							R\$ 1.000
RREO - LEI 9.394/96, Art. 72 - Anexo X							
DESPESAS DO FUNDEB	DOTAÇÃO INICIAL	DOTAÇÃO ATUALIZADA (c)	DESPESAS EXECUTADAS			% (d/c)	
			LIQUIDADAS		INSCRITAS EM RESTOS A PAGAR NÃO PROCESSADOS (e)		
			NO BIMESTRE	ATÉ O BIMESTRE (d)			
17 - PAGAMENTO DOS PROFISSIONAIS DO MAGISTÉRIO	677.172	657.918	180.328	714.332	-	108,57	
17.1 - Com Ensino Fundamental	677.172	626.152	148.562	682.565	-	109,01	
17.2 - Com Ensino Médio	-	31.767	31.767	31.767	-	100,00	
18 - OUTRAS DESPESAS	16.066	165.389	87.668	102.229	3.987	61,81	
18.1 - Com Ensino Fundamental	16.066	122.921	48.548	63.109	1.703	51,34	
18.2 - Com Ensino Médio	-	36.125	33.495	33.495	1.002	92,72	
18.3 - Outras Subfunções(*)	-	6.343	5.625	5.625	1.282	88,67	
19 - TOTAL DAS DESPESAS DO FUNDEB (17 + 18)	693.238	823.307	267.996	816.561	3.987	99,18	
20 - MÍNIMO DE 60% DO FUNDEB NA REMUNERAÇÃO DO MAGISTÉRIO COM ENSINO FUNDAMENTAL E MÉDIO ¹ (17/15) x 100%						85,40	
CÁLCULO DO LIMITE MÍNIMO COM MANUTENÇÃO E DESENVOLVIMENTO DO ENSINO							
RECEITAS COM AÇÕES TÍPICAS DE MANUTENÇÃO E DESENVOLVIMENTO DO ENSINO	PREVISÃO INICIAL	PREVISÃO ATUALIZADA (a)	RECEITAS REALIZADAS		% (b/a)		
			NO BIMESTRE	ATÉ O BIMESTRE (b)			
21 - IMPOSTOS E TRANSFERÊNCIAS DESTINADAS À MDE (25% de 8) ²	2.508.927	2.538.510	505.718	2.660.523	104,81		
DESPESAS COM AÇÕES TÍPICAS DE MANUTENÇÃO E DESENVOLVIMENTO DO ENSINO	DOTAÇÃO INICIAL	DOTAÇÃO ATUALIZADA (c)	DESPESAS EXECUTADAS			% (d/c)	
			LIQUIDADAS		INSCRITAS EM RESTOS A PAGAR NÃO PROCESSADOS (e)		
			NO BIMESTRE	ATÉ O BIMESTRE (d)			
22 - EDUCAÇÃO INFANTIL	126	126	9	39	-	30,63	
23 - ENSINO FUNDAMENTAL	799.304	901.235	229.126	897.068	1.760	99,54	
23.1 - Despesas Custeadas com Recursos do FUNDEB	658.269	725.949	181.600	722.642	1.703	99,54	
23.2 - Despesas Custeadas com Outros Recursos de Impostos	141.035	175.286	47.526	174.426	57	99,51	
24 - ENSINO MÉDIO	354.344	415.268	125.837	411.423	1.075	99,07	
24.1 - Despesas Custeadas com Recursos do FUNDEB	-	67.892	65.262	65.262	1.002	-	
24.2 - Despesas Custeadas com Outros Recursos de Impostos	354.344	347.376	60.575	346.161	73	99,65	
25 - ENSINO SUPERIOR	800	2.457	1.504	2.170	815	88,30	
26 - ENSINO PROFISSIONAL NÃO INTEGRADO AO ENSINO REGULAR	762	5.399	2.725	4.539	46	84,08	
27 - OUTRAS	725.142	770.369	193.297	751.962	1.409	97,61	
28 - TOTAL DAS DESPESAS PARA FINS DE LIMITE (22 + 23 + 24 + 25 + 26 + 27)	1.880.478	2.094.854	552.498	2.067.200	5.105	98,68	

BALANÇO CONSOLIDADO DO ESTADO 2007 - GOVERNO DA BAHIA

Relatório Resumido da Execução Orçamentária

DEMONSTRATIVO DAS RECEITAS E DESPESAS COM MANUTENÇÃO E DESENVOLVIMENTO DO ENSINO - MDE ORÇAMENTO FISCAL E DA SEGURIDADE SOCIAL

JANEIRO A DEZEMBRO DE 2007/BIMESTRE NOVEMBRO-DEZEMBRO DE 2007

RREO - LEI 9.394/96, Art. 72 - Anexo X

R\$ 1.000

DEDUÇÕES/AÇÕES CONSIDERADAS PARA FINS DE LIMITE CONSTITUCIONAL			VALOR				
29 - RESULTADO LÍQUIDO DAS TRANSFERÊNCIAS DO FUNDEB = (16)			(924.628)				
30 - DESPESAS CUSTEADAS COM A COMPLEMENTAÇÃO DO FUNDEB NO EXERCÍCIO							
31 - RESTOS A PAGAR INSCRITOS NO EXERCÍCIO SEM DISPONIBILIDADE FINANCEIRA DE RECURSOS DE IMPOSTOS VINCULADOS AO ENSINO ³							
32 - DESPESAS VINCULADAS AO SUPERÁVIT FINANCEIRO DO ACRÉSCIMO E DA COMPLEMENTAÇÃO DO FUNDEB DO EXERCÍCIO ANTERIOR							
33 - CANCELAMENTO NO EXERCÍCIO DE RESTOS A PAGAR INSCRITOS COM DISPONIBILIDADE FINANCEIRA DE RECURSOS DE IMPOSTOS VINCULADOS AO ENSINO = (42g)			4.525				
34 - RECEITA DE APLICAÇÃO FINANCEIRA DOS RECURSOS DO FUNDEB ATÉ O BIMESTRE = (43.3)			-				
35 - TOTAL DAS DEDUÇÕES / ADIÇÕES CONSIDERADAS PARA FINS DE LIMITE CONSTITUCIONAL (29 + 30 + 31 + 32 + 33 + 34)			(920.102)				
36 - MÍNIMO DE 25% DAS RECEITAS RESULTANTES DE IMPOSTOS NA MANUTENÇÃO E DESENVOLVIMENTO DO ENSINO ¹ [(28 - 35) / (8)]x100%			28,07				
OUTRAS DESPESAS CUSTEADAS COM RECURSOS DESTINADOS À MDE	DOTAÇÃO INICIAL	DOTAÇÃO ATUALIZADA (c)	DESPESAS EXECUTADAS				% (d/c)
			LIQUIDADAS		INSCRITAS EM RESTOS A PAGAR NÃO PROCESSADOS (e)		
			NO BIMESTRE	ATÉ O BIMESTRE (d)			
37 - CONTRIBUIÇÃO SOCIAL DO SALÁRIO-EDUCAÇÃO	42.750	48.374	19.778	45.256	-	93,55	
38 - RECURSOS DE OPERAÇÕES DE CRÉDITO	22.088	22.088	10	1.002	-	4,54	
39 - OUTROS RECURSOS DESTINADOS À EDUCAÇÃO	253.350	265.656	58.457	147.756	8.967	55,62	
40 - TOTAL DAS OUTRAS DESPESAS CUSTEADAS COM RECURSOS DESTINADOS À MDE (37 + 38 + 39)	318.188	336.118	78.245	194.014	8.967	57,72	
41 - TOTAL DAS DESPESAS COM MANUTENÇÃO E DESENVOLVIMENTO DO ENSINO (28 + 40)	2.198.665	2.430.972	630.743	2.261.214	14.072	93,02	
OUTRAS INFORMAÇÕES PARA CONTROLE FINANCEIRO ⁽⁴⁾							
SALDO FINANCEIRO DO FUNDEB		SALDO ATÉ O BIMESTRE		CANCELADO EM 2007			
42 - RESTOS A PAGAR DE DESPESAS COM MANUTENÇÃO E DESENVOLVIMENTO DO ENSINO				4.525			
FLUXO FINANCEIRO DOS RECURSOS DO FUNDEB ⁽⁵⁾				VALOR			
43 - SALDO FINANCEIRO DO FUNDEB EM 31 DE DEZEMBRO DE 2006				11.340			
43.1 - (+) INGRESSO DE RECURSOS DO FUNDEB ATÉ O BIMESTRE				836.469			
43.2 - (-) PAGAMENTOS EFETUADOS ATÉ O BIMESTRE				-			
43.3 - (+) RECEITA DE APLICAÇÃO FINANCEIRA DOS RECURSOS DO FUNDEB ATÉ O BIMESTRE				-			
44 - (=) SALDO FINANCEIRO DO FUNDEB NO EXERCÍCIO ATUAL				-			

Fonte: SICOF/SEFAZ/SAF/DICOP

(*) Devido à existência de despesas na fonte 07 nas subfunções 366 - Educação de Jovens e Adultos e 785 - Transportes Especiais, foi necessário inserir este item.

NOTAS:

1) Limites mínimos anuais a serem cumpridos no encerramento do exercício.

2) Caput do artigo 212 da CF/1988.

3) Os valores referentes à parcela dos Restos a Pagar inscritos sem disponibilidade financeira vinculada à educação deverão ser informados somente no RREO do último bimestre do exercício.

4) Em decorrência da mudança de metodologia para elaboração deste demonstrativo, existiu dificuldade de apuração exata dos números deste item.

5) Desde o início da criação do FUNDEF, o Estado optou pelo controle financeiro mediante fonte de recursos. Assim, em decorrência deste fato e também considerando que os pagamentos efetuados na Secretaria de Educação são realizados por meio de contas escriturais sem segregar as consignações e retenções, houve dificuldade operacional de preenchermos o quadro do Fluxo Financeiro.

BALANÇO CONSOLIDADO DO ESTADO 2007 - GOVERNO DA BAHIA

Relatório Resumido da Execução Orçamentária

DEMONSTRATIVO DAS RECEITAS DE OPERAÇÕES DE CRÉDITO E DESPESAS DE CAPITAL ORÇAMENTO FISCAL E DA SEGURIDADE SOCIAL

JANEIRO A DEZEMBRO DE 2007/BIMESTRE NOVEMBRO-DEZEMBRO DE 2007				
RREO - Anexo XI (LRF, art.53, § 1º, inciso I)				R\$ 1.000
RECEITAS	PREVISÃO ATUALIZADA (a)	RECEITAS REALIZADAS		SALDO A REALIZAR (c) = (a - b)
		Até o Bimestre (b)		
RECEITAS DE OPERAÇÕES DE CRÉDITO (I)	433.130	160.416		272.714
DESPESAS LIQUIDADAS				
DESPESAS	DOTAÇÃO ATUALIZADA (d)	Até o Bimestre		SALDO A REALIZAR (g) = (d - (e + f))
		LIQUIDADAS (e)	INSCRITAS EM RESTOS A PAGAR NÃO PROCESSADOS (f)	
DESPESAS DE CAPITAL	2.821.330	2.131.191	19.702	690.139
(-) Incentivos Fiscais a Contribuinte	-	-	-	-
(-) Incentivos Fiscais a Contribuinte por Instituições Financeiras	-	-	-	-
DESPESA DE CAPITAL LÍQUIDA (II)	2.821.330	2.131.191	19.702	690.139
DIFERENÇA (I - II)	(2.388.200)	(1.970.774)	(19.702)	(417.425)

Fonte: SICOF/SEFAZ/SAF/COPAF

BALANÇO CONSOLIDADO DO ESTADO 2007 - GOVERNO DA BAHIA

Relatório Resumido da Execução Orçamentária

DEMONSTRATIVO DA PROJEÇÃO ATUARIAL DO REGIME PRÓPRIO DE PREVIDÊNCIA SOCIAL DOS SERVIDORES PÚBLICOS ORÇAMENTO FISCAL E DA SEGURIDADE SOCIAL

2007 A 2042

RREO – ANEXO XIII (LRF, art. 53, § 1º, inciso II)

R\$ 1.000

EXERCÍCIO	REPASSE CONTRIB. PATRONAL (a)	RECEITAS PREVID. (b)	REPASSE RECEBIDO P/COBERTURA DE DÉFICIT RPPS (c)	DESPESAS PREVID. (d)	RESULTADO PREVID. (e)=(a+b+c+d)	SALDO FINANCEIRO DO EXERCÍCIO (f)={"f" do exercício anterior)+(e)
2007	288.308	157.730	328.018	755.316	18.740	21.579
2008	945.819	517.030	1.101.898	2.544.990	19.757	41.337
2009	963.495	526.310	1.223.300	2.654.626	58.479	99.816
2010	995.517	542.766	1.334.729	2.766.500	106.511	206.327
2011	1.009.875	550.395	1.449.897	2.882.119	128.048	334.376
2012	1.019.974	555.899	1.569.668	3.017.492	128.048	462.424
2013	1.030.173	561.458	1.671.866	3.135.449	128.048	590.473
2014	1.040.475	567.073	1.806.789	3.286.289	128.048	718.521
2015	1.050.880	572.743	1.881.612	3.377.187	128.048	846.570
2016	1.061.389	578.471	1.932.678	3.444.489	128.048	974.618
2017	1.072.003	584.256	2.014.363	3.542.573	128.048	1.102.667
2018	1.082.723	590.098	2.086.831	3.631.603	128.048	1.230.715
2019	1.093.550	595.999	2.153.500	3.715.000	128.048	1.358.764
2020	1.104.485	601.959	2.212.042	3.790.438	128.048	1.486.812
2021	1.115.530	607.979	2.255.193	3.850.654	128.048	1.614.861
2022	1.126.685	614.059	2.292.043	3.904.738	128.048	1.742.909
2023	1.137.952	620.199	2.333.729	3.963.832	128.048	1.870.958
2024	1.149.332	626.401	2.376.923	4.024.608	128.048	1.999.006
2025	1.160.825	632.665	2.396.054	4.061.495	128.048	2.127.055
2026	1.172.433	638.992	2.428.155	4.111.532	128.048	2.255.103
2027	1.184.158	645.382	2.466.295	4.167.786	128.048	2.383.152
2028	1.195.999	651.835	2.484.605	4.204.391	128.048	2.511.200
2029	1.207.959	658.354	2.503.598	4.241.863	128.048	2.639.249
2030	1.220.039	664.937	2.516.980	4.273.908	128.048	2.767.297
2031	1.232.239	671.587	2.532.671	4.308.449	128.048	2.895.346
2032	1.244.562	678.303	2.550.262	4.345.078	128.048	3.023.394
2033	1.257.007	685.086	2.553.322	4.367.366	128.048	3.151.443
2034	1.269.577	691.936	2.547.733	4.381.199	128.048	3.279.491
2035	1.282.273	698.856	2.529.900	4.382.981	128.048	3.407.539
2036	1.295.096	705.844	2.506.095	4.378.987	128.048	3.535.588
2037	1.308.047	712.903	2.475.117	4.368.018	128.048	3.663.636
2038	1.321.127	720.032	2.438.876	4.351.987	128.048	3.791.685
2039	1.334.339	727.232	2.396.143	4.329.665	128.048	3.919.733
2040	1.347.682	734.505	2.351.059	4.305.197	128.048	4.047.782
2041	1.361.159	741.850	2.303.141	4.278.100	128.048	4.175.830
2042	1.374.770	749.268	2.249.803	4.245.793	128.048	4.303.879

FONTES: FUNPREV - Fundo de Custeio da Previdência Social dos Servidores Públicos do Estado da Bahia.
Os valores das receitas da Contribuição Patronal e receitas Previdenciárias estão projetados com acréscimo de 1% a.a. a partir do exercício de 2008.
Os valores das despesas previdenciárias estão baseados no estudo atuarial de 2007

BALANÇO CONSOLIDADO DO ESTADO 2007 - GOVERNO DA BAHIA

Relatório Resumido da Execução Orçamentária

DEMONSTRATIVO DA RECEITA DE ALIENAÇÃO DE ATIVOS E APLICAÇÃO DOS RECURSOS ORÇAMENTO FISCAL E DA SEGURIDADE SOCIAL

JANEIRO A DEZEMBRO DE 2007

RREO - Anexo XIV (LRF, art. 53, § 1º, inciso III)

R\$ 1.000

RECEITAS	PREVISÃO ATUALIZADA	RECEITAS REALIZADAS	SALDO A REALIZAR	
	(a)	(b)	(c) = (a - b)	
RECEITAS DE CAPITAL	176.187	2.643	173.545	
Alienação de Ativos	176.187	2.643	173.545	
Alienação de Bens Móveis	172.281	1.091	171.189	
Alienação de Bens Imóveis	3.907	1.552	2.355	
TOTAL	176.187	2.643	173.545	
DESPESAS	DOTAÇÃO ATUALIZADA	DESPESAS EXECUTADAS ATÉ O BIMESTRE		SALDO A EXECUTAR
		DESPESAS LIQUIDADAS	INSCRITAS EM RESTOS A PAGAR NÃO PROCESSADOS	
(d)	(e)	(f)	(g) = (d - (e + f))	
APLICAÇÃO DOS RECURSOS DA ALIENAÇÃO DE ATIVOS	84.928	31.360	0	53.567
Despesas de Capital	84.928	31.360	0	53.567
Investimentos	4.928	832	0	4.096
Inversões Financeiras	0	0	0	0
Amortização da Dívida	80.000	30.529	0	49.471
Despesas Correntes dos Regimes de Previdência	-	-	-	-
Regime Geral da Previdência Social	-	-	-	-
Regime Próprio dos Servidores Públicos	-	-	-	-
TOTAL	84.928	31.360	0	53.567
SALDO FINANCEIRO A APLICAR	EXERCÍCIO ANTERIOR	DO EXERCÍCIO	SALDO ATUAL	
	(e)	(f) = (b - d)	(e + f)	
	37.529	(28.718)	8.811	

Fonte: SICOF/SEFAZ/SAF/COPAF

Nota: Acrescentado no saldo do exercício anterior o valor de R\$ 31.764.377, decorrente de regularização no Quadro de Fontes do SicoF, efetuado em 13/07/2007.

BALANÇO CONSOLIDADO DO ESTADO 2007 - GOVERNO DA BAHIA

Relatório Resumido da Execução Orçamentária

DEMONSTRATIVO DA RECEITA LÍQUIDA DE IMPOSTOS E DAS DESPESAS PRÓPRIAS COM AÇÕES E SERVIÇOS PÚBLICOS DE SAÚDE ORÇAMENTO FISCAL E DA SEGURIDADE SOCIAL

JANEIRO A DEZEMBRO DE 2007

RREO - ADCT, art. 77 - Anexo XVI

R\$ 1.000

RECEITAS	PREVISÃO INICIAL	PREVISÃO ATUALIZADA (a)	RECEITAS REALIZADAS	
			REALIZADO 2007 (b)	% (b/a)
RECEITA LÍQUIDA DE IMPOSTOS E TRANSFERÊNCIAS CONSTITUCIONAIS E LEGAIS (I)	10.035.710	10.154.042	10.642.092	104,81
Impostos	8.342.962	8.581.641	8.890.989	103,60
Multas, Juros de Mora e Dívida Ativa dos Impostos	126.804	126.804	102.325	80,70
Receitas de Transferências Constitucionais e Legais	3.728.956	3.748.109	3.942.047	105,17
(-) Transferências Constitucionais	(2.163.013)	(2.302.513)	(2.293.269)	99,60
TRANSFERÊNCIA DE RECURSOS DO SISTEMA ÚNICO DE SAÚDE - SUS (II)	601.000	678.022	672.660	99,21
Da União para o Estado	601.000	678.022	672.660	99,21
Dos Municípios para o Estado	0	0	0	-
Demais Estados para o Estado	0	0	0	-
Outras Receitas do SUS				
RECEITAS DE OPERAÇÕES DE CRÉDITO VINCULADAS À SAÚDE (III)	30.000	30.000	8.538	28,46
OUTRAS RECEITAS ORÇAMENTÁRIAS	4.900.034	5.688.789	4.193.825	73,72
(-) DEDUÇÃO PARA O FUNDEF	(1.605.063)	(1.605.063)	(1.653.222)	103,00
TOTAL	16.124.693	17.248.302	16.157.163	93,67

ESPESAS COM SAÚDE (Por Grupo de Natureza da Despesa)	DOTAÇÃO INICIAL	DOTAÇÃO ATUALIZADA (c)	DESPESAS EXECUTADAS		
			DESPESAS LIQUIDADAS	INSCRITAS EM RESTOS A PAGAR NÃO PROCESSADOS (e)	% ((d+e)/c)
DESPESAS CORRENTES	1.885.893	2.156.773	1.945.098	15.272	90,89
Pessoal e Encargos Sociais	709.139	805.606	796.959	0	98,93
Juros e Encargos da Dívida	1.000.696	1.254.920	1.779	0	-
Outras Despesas Correntes	176.058	96.247	1.146.360	15.272	1.207
DESPESAS DE CAPITAL	0	0	46.861	1.969	0,00
Investimentos	0	0	46.861	1.969	0,00
Inversões Financeiras	0	0	0	0	-
Amortização da Dívida			0	0	-
TOTAL (IV)	1.885.893	2.156.773	1.991.959	17.240	93,16

BALANÇO CONSOLIDADO DO ESTADO 2007 - GOVERNO DA BAHIA

Relatório Resumido da Execução Orçamentária

DEMONSTRATIVO DA RECEITA LÍQUIDA DE IMPOSTOS E DAS DESPESAS PRÓPRIAS COM AÇÕES E SERVIÇOS PÚBLICOS DE SAÚDE ORÇAMENTO FISCAL E DA SEGURIDADE SOCIAL

JANEIRO A DEZEMBRO DE 2007

RREO - ADCT, art. 77 - Anexo XVI

R\$ 1.000

DESPESAS PRÓPRIAS COM AÇÕES E SERVIÇOS PÚBLICOS DE SAÚDE	DOTAÇÃO INICIAL	DOTAÇÃO ATUALIZADA (c)	DESPESAS EXECUTADAS		
			DESPESAS LIQUIDADAS	INSCRITAS EM RESTOS A PAGAR NÃO PROCESSADOS (e)	% ((d+e)/c)
DESPESAS COM SAÚDE	1.885.893	2.156.773	1.991.959	17.240	93,16
(-) DESPESAS COM INATIVOS E PENSIONISTAS	9	9	9	0	94,55
(-) DESPESAS CUSTEADAS COM OUTROS RECURSOS DESTINADOS À SAÚDE	669.256	787.260	653.062	3.193	83,36
Recursos de Transferências do Sistema Único de Saúde - SUS	624.019	731.041	638.681	3.193	87,80
Recursos de Operações de Crédito	30.000	30.000	6.606	0	22,02
Outros Recursos	15.237	26.219	7.775	0	29,65
(-) RP INSCRITOS NO EXERCÍCIO SEM DISPONIBILIDADE FINANCEIRA VINCULADA DE RECURSOS PRÓPRIOS ¹					
TOTAL DAS DESPESAS PRÓPRIAS COM AÇÕES E SERVIÇOS PÚBLICOS DE SAÚDE (V)	1.216.628	1.369.504	1.338.889	14.047	98,79

CONTROLE DE RESTOS A PAGAR INSCRITOS EM EXERCÍCIOS ANTERIORES VINCULADOS À SAÚDE

RESTOS A PAGAR INSCRITOS COM DISPONIBILIDADE FINANCEIRA DE RECURSOS PRÓPRIOS VINCULADOS

	Inscritos em Exercícios Anteriores	Cancelados em 2007 (VI)
RESTOS A PAGAR DE DESPESAS PRÓPRIAS COM AÇÕES E SERVIÇOS PÚBLICOS DE SAÚDE	82.927	5.200

PARTICIPAÇÃO DAS DESPESAS COM AÇÕES E SERVIÇOS PÚBLICOS DE SAÚDE NA RECEITA LÍQUIDA DE IMPOSTOS E TRANSFERÊNCIAS CONSTITUCIONAIS E LEGAIS - LIMITE CONSTITUCIONAL <12%>² [(V - VI) / I]

12,71

DESPESAS COM SAÚDE (Por Subfunção)	DOTAÇÃO INICIAL	DOTAÇÃO ATUALIZADA (c)	DESPESAS EXECUTADAS		
			DESPESAS LIQUIDADAS	INSCRITAS EM RESTOS A PAGAR NÃO PROCESSADOS (e)	% ((d+e)/c)
Atenção Básica	54.748	60.554	47.978	0	2,39
Assistência Hospitalar e Ambulatorial	809.886	957.196	879.189	14.767	44,49
Suporte Profilático e Terapêutico	100.455	125.955	99.555	0	4,95

**Relatório Resumido
da Execução Orçamentária**

**DEMONSTRATIVO DA RECEITA LÍQUIDA DE IMPOSTOS E DAS DESPESAS PRÓPRIAS COM AÇÕES E SERVIÇOS PÚBLICOS DE SAÚDE
ORÇAMENTO FISCAL E DA SEGURIDADE SOCIAL**

JANEIRO A DEZEMBRO DE 2007

RREO - ADCT, art. 77 - Anexo XVI

R\$ 1.000

DESPESAS COM SAÚDE (Por Subfunção)	DOTAÇÃO INICIAL	DOTAÇÃO ATUALIZADA (c)	DESPESAS EXECUTADAS		
			DESPESAS LIQUIDADAS	INSCRITAS EM RESTOS A PAGAR NÃO PROCESSADOS (e)	% ((d+e)/c)
Vigilância Sanitária	2.583	2.409	1.440	0	0,07
Vigilância Epidemiológica	19.507	14.883	11.834	521	0,61
Alimentação e Nutrição	500	503	22	0	0,00
Outras Subfunções	898.214	995.272	951.941	1.953	47,48
TOTAL	1.885.893	2.156.773	1.991.959	17.240	100,00

FONTE : SICOF/SEFAZ/SAF/COPAF

¹ Essa linha apresentará valor somente no Relatório Resumido da Execução Orçamentária do último bimestre do exercício.

² Limite anual mínimo a ser cumprido no encerramento do exercício.

Nota: Durante o exercício, somente as despesas liquidadas são consideradas executadas. No encerramento do exercício, as despesas não liquidadas inscritas em restos a pagar não processados são também consideradas executadas. Dessa forma, para maior transparência, as despesas executadas estão segregadas em:

a) Despesas liquidadas, consideradas aquelas em que houve a entrega do material ou serviço, nos termos do art. 63 da Lei 4.320/64

b) Despesas empenhadas mas não liquidadas, inscritas em Restos a Pagar não processados, consideradas liquidadas no encerramento do exercício, por força do art. 35, inciso II da Lei 4.320/64.

**Relatório Resumido
da Execução Orçamentária****DEMONSTRATIVO DAS DESPESAS DE CARÁTER CONTINUADO DERIVADAS DAS PARCERIAS PÚBLICO-PRIVADAS CONTRATADAS
ORÇAMENTO FISCAL E DA SEGURIDADE SOCIAL**

JANEIRO A DEZEMBRO DE 2007/BIMESTRE NOVEMBRO-DEZEMBRO DE 2007										
RREO - Anexo XVII (Lei nº 11.079, de 30.12.2004, arts. 22, 25 e 28)										R\$ 1.000
DESPESAS CONTRATADAS	2006	2007	2008	2009	2010	2011	2012	2013	2014	2015
Sistema de Disposição Oceânica do Jaguaribe (EMBASA) ⁽¹⁾	-	-	-	40.620	40.620	40.620	40.620	40.620	40.620	40.620
TOTAL DAS DESPESAS	-	-	-	40.620	40.620	40.620	40.620	40.620	40.620	40.620
RECEITA CORRENTE LÍQUIDA (RCL) ⁽²⁾	11.360.178	12.584.607	12.902.998	13.229.443	13.564.148	13.907.321	14.259.176	14.619.934	14.989.818	15.369.060
TOTAL DAS DESPESAS/RCL (%)	0,00	0,00	0,00	0,31	0,30	0,29	0,28	0,28	0,27	0,26

FONTE: SECRETARIA EXECUTIVA DO PROGRAMA DE PARCERIAS PÚBLICO-PRIVADAS - PPP/SEFAZ

NOTAS:

(1) O contrato foi assinado, mas está sob análise do novo governo para posterior Ordem de Serviço.

(2) Em conformidade com o critério estabelecido no Manual do Relatório Resumido de Execução Orçamentária, aprovado pela Portaria do STN nº 575, de 30.08.2007, foi utilizado o índice de 2,53% a.a para a projeção da RCL, ou seja, a média geométrica do crescimento real do PIB referente ao período de 1997 a 2006.

BALANÇO CONSOLIDADO DO ESTADO 2007 - GOVERNO DA BAHIA

Relatório Resumido da Execução Orçamentária

DEMONSTRATIVO SIMPLIFICADO DO RELATÓRIO RESUMIDO DA EXECUÇÃO ORÇAMENTÁRIA CONTRATADAS ORÇAMENTO FISCAL E DA SEGURIDADE SOCIAL

JANEIRO A DEZEMBRO DE 2007/BIMESTRE NOVEMBRO-DEZEMBRO DE 2007

RREO - Anexo XVIII (LRF, Art. 48)		R\$ 1.000			
BALANÇO ORÇAMENTÁRIO - RECEITAS		No Bimestre	Até o Bimestre		
Previsão Inicial da Receita		17.275.257	17.275.257		
Previsão Atualizada da Receita		18.478.866	18.478.866		
Receitas Realizadas		3.893.397	17.279.325		
Déficit Orçamentário		-	-		
Saldos de Exercícios Anteriores		-	127.980		
BALANÇO ORÇAMENTÁRIO - DESPESAS		No Bimestre	Até o Bimestre		
Dotação Inicial		17.275.257	17.275.257		
Dotação Atualizada		18.478.866	18.478.866		
Despesas Empenhadas		3.975.330	16.930.379		
Despesas Liquidadas		4.008.234	16.780.842		
Superávit Orçamentário		-	498.483		
DESPESAS POR FUNÇÃO/SUBFUNÇÃO		No Bimestre	Até o Bimestre		
Despesas Empenhadas		3.975.330	16.930.379		
Despesas Liquidadas		4.008.234	16.780.842		
RECEITA CORRENTE LÍQUIDA - RCL			Até o Bimestre		
Receita Corrente Líquida			12.584.607		
RECEITAS/DESPESAS DOS REGIMES DE PREVIDÊNCIA		No Bimestre	Até o Bimestre		
Regime Próprio de Previdência Social dos Servidores Públicos					
Receitas Previdenciárias (V)		395.585	1.845.591		
Despesas Previdenciárias (VI)		388.211	1.827.767		
Resultado Previdenciário (X) = (V - IX)		7.374	17.823		
RESULTADOS NOMINAL E PRIMÁRIO		Meta Fixada no Anexo de Metas Fiscais da LDO (a)	Resultado Apurado Até o Bimestre (b)	% em Relação à Meta (b/a)	
Resultado Nominal		(216)	(1.246)	576,40%	
Resultado Primário		912.803	1.879.858	205,94%	
MOVIMENTAÇÃO DOS RESTOS A PAGAR		Inscrição	Cancelamento Até o Bimestre	Pagamento Até o Bimestre	Saldo a Pagar
POR PODER, MINISTÉRIO PÚBLICO E DEFENSORIA PÚBLICA					
RESTOS A PAGAR PROCESSADOS		286.150	14.835	271.315	-
Poder Executivo		277.336	13.095	264.242	-
Poder Legislativo		258.566	13.025	245.541	-
Poder Judiciário		18.749	67	18.682	-
Ministério Público		6	3	3	-
Defensoria Pública		0	-	0	-
RESTOS A PAGAR NÃO-PROCESSADOS		15	-	15	-
Poder Executivo		8.814	1.740	7.074	-
Poder Legislativo		3.485	719	2.765	-
Poder Judiciário		1.216	184	1.031	-
Ministério Público		3.855	799	3.055	-
Defensoria Pública		259	36	223	-
TOTAL		286.150	14.835	271.315	-

BALANÇO CONSOLIDADO DO ESTADO 2007 - GOVERNO DA BAHIA

Relatório Resumido da Execução Orçamentária

DEMONSTRATIVO SIMPLIFICADO DO RELATÓRIO RESUMIDO DA EXECUÇÃO ORÇAMENTÁRIA CONTRATADAS ORÇAMENTO FISCAL E DA SEGURIDADE SOCIAL

JANEIRO A DEZEMBRO DE 2007/BIMESTRE NOVEMBRO-DEZEMBRO DE 2007				
RREO - Anexo XVIII (LRF, Art. 48)				R\$ 1.000
DESPESAS COM MANUTENÇÃO E DESENVOLVIMENTO DO ENSINO	Valor Apurado Até o Bimestre	Limites Constitucionais Anuais		
		% Mínimo a Aplicar no Exercício	% Aplicado Até o Bimestre	
Mínimo Anual de 25% das Receitas de Impostos na Manutenção e Desenvolvimento do Ensino	2.660.523	25,00	28,07	
Mínimo Anual de 60% do FUNDEB na Remuneração do Magistério com Ensino Fundamental e Médio	714.332	60,00	85,40	
RECEITAS DE OPERAÇÕES DE CRÉDITO E DESPESAS DE CAPITAL	Valor apurado até Nov-Dez		Saldo a Realizar	
Receita de Operação de Crédito	160.416		272.714	
Despesa de Capital Líquida	2.131.191		690.139	
PROJEÇÃO ATUARIAL DOS REGIMES DE PREVIDÊNCIA	2007	2017	2027	2042
Regime Próprio de Previdência Social dos Servidores Públicos				
Receita da Contribuição Patronal (I)	288.308	1.072.003	1.184.158	1.374.770
Receitas Previdenciárias (II)	157.730	584.256	645.382	749.268
Despesas Previdenciárias (III)	755.316	3.542.573	4.167.786	4.245.793
Resultado Previdenciário (I+II-III)	(309.278)	(1.886.315)	(2.338.247)	(2.121.754)
Repasse Recebido para Cobertura de Déficit do RPPS (IV)	328.018	2.014.363	2.466.295	2.249.803
RECEITA DA ALIENAÇÃO DE ATIVOS E APLICAÇÃO DOS RECURSOS	Valor apurado até Nov-Dez		Saldo a Realizar	
Receita de Capital Resultante da Alienação de Ativos	2.643		173.545	
Aplicação dos Recursos da Alienação de Ativos	31.360		53.567	
DESPESAS COM AÇÕES E SERVIÇOS PÚBLICOS DE SAÚDE	Valor apurado até Nov-Dez	Limite Constitucional Anual		
		% Mínimo a Aplicar no Exercício	% Aplicado até o bimestre	
Despesas Próprias com Ações e Serviços Públicos de Saúde	1.352.936	12,00	12,71	
DESPESAS DE CARÁTER CONTINUADO DERIVADAS DE PPP'S CONTRATADAS	VALOR APURADO NO EXERCÍCIO CORRENTE			
Total da Despesas/RCL (%)			-	

FONTE: SICOF/SEFAZ/SAF/COPAF

Relatório Resumido
da Execução OrçamentáriaDEMONSTRATIVO DESPESA COM PESSOAL – PODER EXECUTIVO
ORÇAMENTO FISCAL E DA SEGURIDADE SOCIAL

JANEIRO/2007 A DEZEMBRO/2007

RGF - ANEXO I (LRF, art. 55, inciso I, alínea "a")

R\$ 1.000

DESPESA COM PESSOAL	DESPESAS EXECUTADAS (Últimos 12 Meses)	
	Despesas Liquidadas	Inscritas em Restos a Pagar não Processados
Pessoal Ativo	6.798.420	4.111
Pessoal Inativo e Pensionistas	4.903.569	419
Outras despesas de pessoal decorrentes de contratos de terceirização (art. 18, § 1º da LRF)	1.830.173	0
Outras despesas de pessoal decorrentes de contratos de terceirização (art. 18, § 1º da LRF)	64.677	3.692
DESPESAS NÃO COMPUTADAS (art. 19, § 1º da LRF) (II)	1.424.173	0
Indenizações por Demissão e Incentivos à Demissão Voluntária	968	0
Decorrentes de Decisão Judicial	26.420	0
Despesas de Exercícios Anteriores	25.358	0
Inativos e Pensionistas com Recursos Vinculados	1.371.426	0
TOTAL DA DESPESA COM PESSOAL PARA FINS DE APURAÇÃO DO LIMITE - TDP (III) = (I - II)	5.374.247	4.111
RECEITA CORRENTE LÍQUIDA - RCL (IV)	12.584.607	
% do TOTAL DA DESPESA COM PESSOAL PARA FINS DE APURAÇÃO DO LIMITE - TDP sobre a RCL (V) = (III/IV)*100	42,70	0,03
LIMITE MÁXIMO (incisos I, II e III, art. 20 da LRF) - 48,60%		6.116.119
LIMITE PRUDENCIAL (parágrafo único, art. 22 da LRF) - 46,17%		5.810.313

FONTE: SICOF/SEFAZ/SAF/COPAF

Nota:

1) Durante o exercício, somente as despesas liquidadas são consideradas executadas. No encerramento do exercício, as despesas não liquidadas inscritas em restos a pagar não processados são também consideradas executadas. Dessa forma, para maior transparência, as despesas executadas estão segregadas em:

a) Despesas liquidadas, consideradas aquelas em que houve a entrega do material ou serviço, nos termos do art. 63 da Lei 4.320/64;

b) Despesas empenhadas mas não liquidadas, inscritas em Restos a Pagar não processados, consideradas liquidadas no encerramento do exercício, por força do art.35, inciso II da Lei 4.320/64.

BALANÇO CONSOLIDADO DO ESTADO 2007 - GOVERNO DA BAHIA

Relatório Resumido da Execução Orçamentária

DEMONSTRATIVO DA DÍVIDA CONSOLIDADA LÍQUIDA ORÇAMENTO FISCAL E DA SEGURIDADE SOCIAL

JANEIRO A DEZEMBRO/2007

RGF - ANEXO II (LRF, art. 55, inciso I, alínea "b")

R\$ 1.000

ESPECIFICAÇÃO	SALDO DO EXERCÍCIO ANTERIOR	SALDO DO EXERCÍCIO DE 2007		
		Até o 1º Quadrimestre	Até o 2º Quadrimestre	Até o 3º Quadrimestre
DÍVIDA CONSOLIDADA - DC (I)	12.197.437	12.099.484	11.800.935	11.445.125
Dívida Mobiliária	-	-	-	-
Dívida Contratual	11.258.414	10.847.815	10.530.286	10.247.361
Precatórios posteriores a 5.5.2000 (inclusive)	421.593	421.176	465.164	422.076
Operações de Crédito inferiores a 12 meses	-	-	-	-
Parcelamentos de Dívidas	432.528	452.525	453.133	448.207
De Tributos	-	-	-	-
De Contribuições Sociais	432.528	452.525	453.133	448.207
Previdenciárias	171.772	173.426	172.125	170.886
Demais Contribuições Sociais	260.756	279.100	281.008	277.321
Do FGTS	-	-	-	-
Outras Dívidas¹	84.901	377.967	352.352	327.481
DEDUÇÕES (II)	580.948	973.518	1.114.218	1.074.288
Ativo Disponível	614.849	1.074.521	1.095.345	1.302.711
Haveres Financeiros	278.274	40.214	50.509	93.932
(-) Restos a Pagar Processados	(312.175)	(141.218)	(31.636)	(322.356)
OBRIGAÇÕES NÃO INTEGRANTES DA DC	354.758	349.330	421.522	432.457
Precatórios anteriores a 5.5.2000	240.905	241.688	313.880	324.714
Insuficiência Financeira	-	-	-	-
Outras Obrigações¹	113.853	107.642	107.642	107.742
DÍVIDA CONSOLIDADA LÍQUIDA (DCL) (III) = (I - II)	11.616.488	11.125.966	10.686.717	10.370.837
RECEITA CORRENTE LÍQUIDA - RCL	11.360.178	11.496.542	11.883.731	12.584.607
% da DC sobre a RCL [(I) / RCL]	107,37	105,24	99,30	90,95
% da DCL sobre a RCL [(III) / RCL]	102,26	96,78	89,93	82,41
LIMITE DEFINIDO POR RESOLUÇÃO DO SENADO FEDERAL	200,00%	200,00%	200,00%	200,00%

REGIME PREVIDENCIÁRIO

ESPECIFICAÇÃO	SALDO DO EXERCÍCIO ANTERIOR	SALDO DO EXERCÍCIO DE 2007		
		Até o 1º Quadrimestre	Até o 2º Quadrimestre	Até o 3º Quadrimestre
DÍVIDA CONSOLIDADA PREVIDENCIÁRIA (IV)	23.410.752	29.021.989	29.021.989	34.122.340
Passivo Atuarial	23.410.752	29.021.989	29.021.989	34.122.340
Demais Dívidas	-	-	-	-

Relatório Resumido
da Execução OrçamentáriaDEMONSTRATIVO DA DÍVIDA CONSOLIDADA LÍQUIDA
ORÇAMENTO FISCAL E DA SEGURIDADE SOCIAL

JANEIRO A DEZEMBRO/2007

R\$ 1.000

RGF - ANEXO II (LRF, art. 55, inciso I, alínea "b")

REGIME PREVIDENCIÁRIO

ESPECIFICAÇÃO	SALDO DO EXERCÍCIO ANTERIOR	SALDO DO EXERCÍCIO DE 2007		
		Até o 1º Quadrimestre	Até o 2º Quadrimestre	Até o 3º Quadrimestre
DEDUÇÕES (V)	2.839	2.788	5.134	10.915
Ativo Disponível ²	428	216	534	1.465
Investimentos ²	2.411	2.572	4.600	9.450
Haveres Financeiros	-	-	-	-
(-) Restos a Pagar Processados	-	-	-	-
OBRIGAÇÕES NÃO INTEGRANTES DA DC	-	-	-	-
DÍVIDA CONSOLIDADA LÍQUIDA PREVIDENCIÁRIA (VI) = (IV - V)	23.407.912	29.019.201	29.016.856	34.111.425

Fonte: SICOF/SEFAZ/SAF/COPAF

NOTAS:

- 1) Foram expurgados da Dívida os valores contabilizados no passivo permanente referentes as empresas: CONDER, CAR, EBDA, CERB, EBAL, URBIS e MAFRIP que apresentaram Patrimônio Líquido negativo na apuração da Perda de Investimento.
- 2) Os itens Ativo Disponível e Investimentos do FUNPREV estão em conformidade com a Portaria nº 916 de 15/07/2003, atualizadas pelas portarias nºs 1.768/2003 de 22/12/2003 e 66/2005 de 28/01/2005 Ministério da Previdência Social. Dessa forma, o Ativo Disponível e os Investimentos referem-se, respectivamente, a Bancos e Aplicações Financeiras.
- 3) Os valores classificados como Outras Disponibilidades Financeiras foram incluídos no Ativo Disponível conforme a Portaria do STN nº 633, de 30 de agosto de 2006.

Relatório Resumido
da Execução OrçamentáriaDEMONSTRATIVO DAS GARANTIAS E CONTRAGARANTIAS DE VALORES
ORÇAMENTO FISCAL E DA SEGURIDADE SOCIAL

JANEIRO A DEZEMBRO/2007

RGF - ANEXO III (LRF, art. 55, inciso I, alínea "c" e art. 40, § 1º)

R\$ 1.000

GARANTIAS CONCEDIDAS	SALDO DO EXERCÍCIO ANTERIOR	SALDO DO EXERCÍCIO DE 2007		
		Até o 1º Quadrimestre	Até o 2º Quadrimestre	Até o 3º Quadrimestre
EXTERNAS (I)	15.671	13.472	12.227	8.928
Aval ou fiança em operações de crédito	15.671	13.472	12.227	8.928
Outras Garantias nos Termos da LRF ¹	-	-	-	-
INTERNAS (II)	113.574	99.459	98.920	98.362
Aval ou fiança em operações de crédito	113.574	7.859	7.320	6.762
Outras Garantias nos Termos da LRF ¹	-	91.600	91.600	91.600
TOTAL DAS GARANTIAS CONCEDIDAS (III) = (I + II)	129.245	112.932	111.147	107.290
RECEITA CORRENTE LÍQUIDA - RCL (IV)	11.360.178	11.496.542	11.883.731	12.584.607
% DO TOTAL DAS GARANTIAS SOBRE A RCL	1,14	0,98	0,94	0,85
LIMITE DEFINIDO POR RESOLUÇÃO DO SENADO FEDERAL - 22,00%	2.499.239	2.529.239	2.614.421	2.768.613

CONTRAGARANTIAS RECEBIDAS	SALDO DO EXERCÍCIO ANTERIOR	SALDO DO EXERCÍCIO DE 2007		
		Até o 1º Quadrimestre	Até o 2º Quadrimestre	Até o 3º Quadrimestre
GARANTIAS EXTERNAS (V)	16.600	14.000	12.500	10.400
Aval ou fiança em operações de crédito	16.600	14.000	12.500	10.400
Outras Garantias nos Termos da LRF ¹	-	-	-	-
GARANTIAS INTERNAS (VI)	116.469	103.029	102.955	102.820
Aval ou fiança em operações de crédito	116.469	103.029	102.955	102.820
Outras Garantias nos Termos da LRF ¹	-	-	-	-
TOTAL DAS CONTRAGARANTIAS RECEBIDAS (VII) = (V + VI)	133.069	117.029	115.455	113.220

Fonte: SICOF/SEFAZ/SAF/COPAF

Nota:

1) Inclui garantias concedidas por meio de Fundos

Relatório Resumido
da Execução OrçamentáriaDEMONSTRATIVO DAS OPERAÇÕES DE CRÉDITO
ORÇAMENTO FISCAL E DA SEGURIDADE SOCIAL

JANEIRO A DEZEMBRO/2007

RGF - ANEXO IV (LRF, art. 55, inciso I, alínea "d" e inciso III alínea "c")

R\$ 1.000

ESPECIFICAÇÃO	OPERAÇÕES REALIZADAS ATÉ O 3º QUADRIMESTRE DE 2007	
	Credor	Valor
OPERAÇÕES DE CRÉDITO (I)		160.416
EXTERNAS		66.179
SAÚDE BAHIA - Reorganização do Sistema Estadual de Saúde	BIRD	8.538
EDUCAÇÃO - Projeto Bahia	BIRD	4.229
PCR II - Corredores Rodoviários	BID	42.998
PRODUZIR - Redução da Pobreza Rural	BIRD	6.388
PRODECAR - Terra de Valor	FIDA	4.026
INTERNAS		94.237
VIVER MELHOR - Saneamento e Moradia	CEF	20.907
BAHIA SEGURA - Modernização da Segurança Pública	BB	44.367
PRODETUR II - Desenvolvimento do Turismo	BNB	28.964
POR ANTECIPAÇÃO DA RECEITA (II)		-
TOTAL DAS OPERAÇÕES DE CRÉDITO (I + II)	160.416	
RECEITA CORRENTE LÍQUIDA - RCL	12.584.607	
% DAS OPERAÇÕES DE CRÉDITO INTERNAS E EXTERNAS SOBRE A RCL (I / RCL)	1,27	
% DAS OPERAÇÕES DE CRÉDITO POR ANTECIPAÇÃO DA RECEITA SOBRE A RCL (II / RCL)	-	
LIMITE DEFINIDO POR RESOLUÇÃO DO SENADO FEDERAL PARA AS OPERAÇÕES DE CRÉDITO INTERNAS E EXTERNAS - 16%	2.013.537	
LIMITE DEFINIDO POR RESOLUÇÃO DO SENADO FEDERAL PARA AS OPERAÇÕES DE CRÉDITO POR ANTECIPAÇÃO DA RECEITA - 7%	880.922	
FONTE: Sistema da Dívida Pública - SDP / SEFAZ / SAF / DEPAT / GEPUB. Nota:		
OPERAÇÕES DE CRÉDITO NÃO SUJEITAS A LIMITES PARA EFEITO DE CONTRATAÇÃO	RECEITA REALIZADA ATÉ O 3º QUADRIMESTRE DE 2007	
	Credor	Valor
OPERAÇÕES DE CRÉDITO		117.418
EXTERNAS		23.181
Reorganização do Sistema Estadual de Saúde	BIRD	8.538
EDUCAÇÃO - Projeto Bahia	BIRD	4.229
PRODUZIR - Redução da Pobreza Rural	BIRD	6.388
PRODECAR - Terra de Valor	FIDA	4.026
INTERNAS		94.237
VIVER MELHOR - Saneamento e Moradia	CEF	20.907
BAHIA SEGURA - Modernização da Segurança Pública	BB	44.367
PRODETUR II - Desenvolvimento do Turismo	BNB	28.964

Nota: Operações de Crédito contratadas nos termos do artigo 7º § 8º da Resolução nº 43/2001, do Senado Federal.

BALANÇO CONSOLIDADO DO ESTADO 2007 - GOVERNO DA BAHIA

Relatório Resumido da Execução Orçamentária

DEMONSTRATIVO DA DISPONIBILIDADE DE CAIXA – PODER EXECUTIVO ORÇAMENTO FISCAL E DA SEGURIDADE SOCIAL

JANEIRO A DEZEMBRO/2007

RGF - ANEXO V (LRF, art. 55, Inciso III, alínea "a")				R\$ 1.000
ATIVO	VALOR	PASSIVO		VALOR
DISPONIBILIDADE FINANCEIRA	1.216.785	OBRIGAÇÕES FINANCEIRAS		401.249
Caixa	-	Depósitos		81.030
Bancos	709.092	Restos a Pagar Processados		288.720
Conta Movimento	695.785	Do Exercício		280.672
Contas Vinculadas	13.307	De Exercícios Anteriores		8.048
Aplicações Financeiras	542.021	Outras Obrigações Financeiras		31.499
Outras Disponibilidades Financeiras	(34.328)	Serviços da Dívida a Pagar		31.499
Rede Bancária - Arrecadação	1.076			
Outros Valores a Receber ⁽¹⁾	315.074			
(-) Recursos da Administração Indireta	(350.479)			
SUBTOTAL	1.216.785	SUBTOTAL		401.249
INSUFICIÊNCIA ANTES DA INSCRIÇÃO EM RESTOS A PAGAR NÃO PROCESSADOS (I)	-	SUFICIÊNCIA ANTES DA INSCRIÇÃO EM RESTOS A PAGAR NÃO PROCESSADOS (II)		815.537
TOTAL	1.216.785	TOTAL		1.216.785
INSCRIÇÃO EM RESTOS A PAGAR NÃO PROCESSADOS (III)	131.630			
SUFICIÊNCIA APÓS A INSCRIÇÃO EM RESTOS A PAGAR NÃO PROCESSADOS (IV) = (II - III)	683.907			
REGIME PREVIDENCIÁRIO				
ATIVO	VALOR	PASSIVO		VALOR
DISPONIBILIDADE FINANCEIRA	10.936	OBRIGAÇÕES FINANCEIRAS		1.198
Caixa	-	Depósitos		1.198
Bancos	1.465	Restos a Pagar Processados		-
Conta Movimento	1.465	Do Exercício		-
Contas Vinculadas	-	De Exercícios Anteriores		-
Aplicações Financeiras	9.450	Outras Obrigações Financeiras		-
Outras Disponibilidades Financeiras	21	Serviços da Dívida a Pagar		-
Rede Bancária - Arrecadação	-	Rede Conveniada do SUS		-
Outros Valores a Receber	21			
(-) Recursos da Administração Indireta	-			
INSUFICIÊNCIA ANTES DA INSCRIÇÃO EM RESTOS A PAGAR NÃO PROCESSADOS (V)	-	SUFICIÊNCIA ANTES DA INSCRIÇÃO EM RESTOS A PAGAR NÃO PROCESSADOS (VI)		9.738
TOTAL	10.936	TOTAL		10.936
INSCRIÇÃO EM RESTOS A PAGAR NÃO PROCESSADOS DO REGIME PREVIDENCIÁRIO (VII)	-			
SUFICIÊNCIA APÓS A INSCRIÇÃO EM RESTOS A PAGAR NÃO PROCESSADOS (VIII) = (VI - VII)				9.738
DÉFICIT	-	SUPERÁVIT		693.645

Fonte: SICOF/SEFAZ/SAF/COPAF

(1) Em conformidade com a Portaria nº 447, de 13 de setembro de 2002, que dispõe sobre normas gerais de registro de transferências de recursos intergovernamentais no âmbito da União, Estados, Distrito Federal e Municípios, foram contabilizados os valores referentes ao FPE (R\$ 191.888 mil), IPI - Exportação (R\$ 3.667 mil), CIDE (R\$ 30.528 mil), SUS (R\$ 72.526 mil) e FUNDEB (R\$ 16.465 mil) a ingressar no Estado no mês de janeiro de 2008, mas empenhados pela União no mês de dezembro de 2007, com vistas à compatibilização das contas de receitas e despesas para fins de consolidação das contas públicas nacionais.

BALANÇO CONSOLIDADO DO ESTADO 2007 - GOVERNO DA BAHIA

Relatório Resumido
da Execução Orçamentária

DEMONSTRATIVO DOS RESTOS A PAGAR – PODER EXECUTIVO
ORÇAMENTO FISCAL E DA SEGURIDADE SOCIAL

JANEIRO A DEZEMBRO/2007

RGF - ANEXO VI (LRF, art. 55, inciso III, alínea "b")

R\$ 1.000

ÓRGÃO	RESTOS A PAGAR				
	Processados		Suficiência antes da Inscrição em Restos a Pagar Não Processados	Não Processados	
	Despesas Líquidas			Inscritos do Exercício	Não Inscritos por Insuficiência Financeira
	Exercícios Anteriores	Do Exercício			
PODER EXECUTIVO	8.048	312.026	815.537	131.391	0
ADMINISTRAÇÃO DIRETA	3.568	184.440	0	38.913	0
Casa Militar	0	766	0	242	0
Procuradoria Geral	0	189	0	0	0
Gabinete do Vice-Governador	0	15	0	19	0
Sec. da Administração	0	911	0	5.746	0
Sec. Agricultura, Irr. Ref Agrária	0	14.915	0	1.111	0
Sec. da Educação	2.836	53.072	0	6.123	0
Sec. da Fazenda	0	674	0	4.760	0
Casa Civil	0	1.740	0	3.202	0
Sec. da Indústria, Com. Mineração	202	93	0	293	0
Sec. da Justiça, Cidadania e Dir. Humanos	19	1.041	0	4.516	0
Sec. do Planejamento	187	513	0	776	0
Sec. de Segurança Pública	14	15.735	0	2.829	0
Sec. do Trabalho, Emprego, Renda e Esporte ¹	126	479	0	528	0
Sec. da Cultura	0	369	0	713	0
Sec. de Infra-Estrutura	0	3.007	0	2.136	0
Sec. de Desenvolvimento Social e Combate à Pobreza	4	16.421	0	3.313	0
Sec. de Desenvolvimento Urbano	0	16.001	0	0	0
Sec. de Meio Ambiente e Recursos Hídricos	91	3.869	0	1.607	0
Sec. de Ciência, Tecnologia e Inovação	88	1.317	0	841	0
Sec. de Relações Institucionais	0	74	0	24	0
Sec. de Promoção da Igualdade	0	470	0	25	0
Sec. de Desenvolvimento e Integração Regional	0	19	0	66	0
Sec. de Turismo	0	86	0	0	0
Gab. do Governador	0	243	0	42	0
Encargos Gerais do Estado ²	0	52.423	0	0	0
ADMINISTRAÇÃO INDIRETA	4.480	127.586	0	92.478	0
Sec. da Administração	8	7.222	0	54.244	0
Sec. Agricultura, Irr. Ref Agrária	8	20.361	0	431	0
Sec. da Educação	0	8.141	0	965	0
Sec. da Indústria, Com. Mineração	0	778	0	322	0
Sec. do Planejamento	0	371	0	217	0
Sec. da Saúde	991	53.468	0	15.198	0
Sec do Trabalho, Emprego, Renda e Esporte	1.546	196	0	564	0
Sec da Cultura	19	2.617	0	776	0
Sec de Infra-Estrutura	0	6.479	0	1.768	0
Sec. de Desenvolvimento Social e Combate à Pobreza	0	1.155	0	10	0
Sec. de Desenvolvimento Urbano	1.442	7.908	0	14.090	0
Sec. de Meio Ambiente e Recursos Hídricos	466	15.173	0	1.492	0
Sec. de Ciência e Tecnologia	0	421	0	0	0
Sec. de Desenvolvimento e Integração Regional	0	3.222	0	0	0
Sec. de Turismo	0	74	0	2.400	0
DEFENSORIA PÚBLICA	0	145	0	239	0
TOTAL	8.048	312.171	815.537	131.630	0

BALANÇO CONSOLIDADO DO ESTADO 2007 - GOVERNO DA BAHIA

Relatório Resumido da Execução Orçamentária

DEMONSTRATIVO DOS RESTOS A PAGAR – PODER EXECUTIVO ORÇAMENTO FISCAL E DA SEGURIDADE SOCIAL

JANEIRO A DEZEMBRO/2007

RGF - ANEXO VI (LRF, art. 55, inciso III, alínea "b")

R\$ 1.000

DESTINAÇÃO DE RECURSOS	RESTOS A PAGAR				
	Processados		Suficiência antes da inscrição em Restos a Pagar Não Processados	Não Processados	
	Inscritos			Inscritos	Não Inscritos por Insuficiência Financeira
	Exercícios Anteriores	Do Exercício			
Restos a Pagar por fontes de Recursos					
00 Recursos ordinários não vinculados do tesouro ^{1 2}	3.382	87.667	0	34.026	-
01 Contrapartida de recursos ordinários	4	2.357	0	437	-
04 Rec de arrecadação de multas	0	9	0	5	-
05 Recursos de Taxas Vinculadas ao Detran	0	11	0	52	-
06 Cota-parte do Imposto sobre Exp. de Produtos Indust. devida aos Municípios	0	909	0	0	-
07 Recursos Vinculados Fundo D/ Educação Básica	0	15.156	0	3.987	-
08 Cota-parte do salário-educação	5	7.420	0	1.319	-
09 Indenização pela extração do petróleo, xisto e gás natural	91	15.921	0	2.953	-
10 Taxas e multas vinculadas a AGERBA	0	108	0	138	-
11 Contribuições do fundo nacional de assistência social	76	87	0	1	-
13 Recursos diretamente arrecadados ¹	0	130	0	54	-
14 Recursos vinculados a educação	0	16.568	0	811	-
16 Receita de taxa vinculada ao FEASPOL	12	1.158	0	794	-
17 Transferências de CIDE	0	7.913	0	14	-
18 Taxas e multas vinculadas a ADAB	0	106	0	136	-
21 Operações de crédito internas	0	811	0	1	-
22 Contribuição do fundo nacional de desenvolvimento da educação	0	1.630	0	304	-
25 Operações de crédito externas	0	4.371	0	636	-
26 Recursos alienação de bens e direitos LRF art 44	0	91	0	0	-
27 Taxas e multas vinculadas à Secretaria de Meio Ambiente e Recursos Hídricos	0	456	0	0	-
28 Receita do fundo estadual de combate e erradicação da pobreza	52	66.666	0	6.942	-
30 Recursos vinculado às ações e serviços públicos de saúde	1.635	27.354	0	13.630	-
31 Contribuições e/ou auxílios de órgãos federais	2.748	2.638	0	1.852	-
32 Contribuições e/ou auxílios de órgãos estaduais	0	432	0	0	-
35 Restituição de recursos externos	0	2	0	0	-
40 Receita diretamente arrecadada por entidade da Administração Indireta	0	1.202	0	249	-
42 Contribuições para o plano de saúde do servidor	8	6.628	0	54.423	-
46 Receita vinculada ao desenvolvimento do desporto-lei 9.615/98	0	0	0	16	-
47 Contribuição do fundo nacional de saúde/fonte convênio	3	1.315	0	128	-
48 Contribuição do FNS / prestação de serviços da saúde	31	13.101	0	2.442	-
49 Transferência do Fundo Nacional de Saúde - FESBA	0	6.100	0	624	-
50 Recurso do Fundo Cultural do Estado da Bahia (FCBA)	0	844	0	146	-
56 Recurso de alienação de bens e direitos	0	110	0	0	-
60 Recursos do FIES - lei 8.632	0	20.982	0	5.225	-

Relatório Resumido
da Execução OrçamentáriaDEMONSTRATIVO DOS RESTOS A PAGAR – PODER EXECUTIVO
ORÇAMENTO FISCAL E DA SEGURIDADE SOCIAL

JANEIRO A DEZEMBRO/2007

RGF - ANEXO VI (LRF, art. 55, inciso III, alínea "b")

R\$ 1.000

DESTINAÇÃO DE RECURSOS	RESTOS A PAGAR				
	Processados		Suficiência antes da Inscrição em Restos a Pagar Não Processados	Não Processados	
	Inscritos			Inscritos	Não Inscritos por Insuficiência Financeira
	Exercícios Anteriores	Do Exercício	Do Exercício		
61 Contribuições e/ou auxílios de órgãos e entidades federais	0	1.649	0	234	-
62 Contribuições e/ou auxílios de órgãos e entidades estaduais	0	0	0	12	-
63 Contribuições e/ou auxílios órgãos entidades municipais	0	253	0	42	-
64 Cont. e/ou auxílios de ent.	0	14	0	0	-
TOTAL	8.048	312.171	815.537	131.630	-

Fonte: SICOF/SEFAZ/SAF/COPAF

Notas:

- 1 - Inclui Restos a Pagar não Processados de 2006 nas Secretarias de Segurança Pública (R\$1.291,68), do Trabalho (R\$528.394,76) e da Agricultura (R\$5.393,81).
2 - Inclui o valor de R\$ 31.498.960 referente ao serviço da dívida a pagar - encargos, assim distribuído: R\$ 31.460.786 na fonte 00 e R\$ 38.174 na fonte 13.

Relatório Resumido
da Execução OrçamentáriaDEMONSTRATIVO DOS LIMITES – PODER EXECUTIVO
ORÇAMENTO FISCAL E DA SEGURIDADE SOCIAL

JANEIRO A DEZEMBRO/2007

RGF - Anexo VII (LRF, art. 48)

R\$ 1.000

DESPESA COM PESSOAL	VALOR	% SOBRE A RCL
Total da Despesa com Pessoal para fins de apuração do Limite - TDP	5.378.358	42,73%
Limite Máximo (incisos I, II e III, art. 20 da LRF) - <48,60%>	6.116.119	48,60%
Limite Prudencial (parágrafo único, art. 22 da LRF) - 46,17%	5.810.313	46,17%
DÍVIDA	VALOR	% SOBRE A RCL
Dívida Consolidada Líquida	10.370.837	82,41%
Limite Definido por Resolução do Senado Federal	25.169.213	200,00%
GARANTIAS DE VALORES	VALOR	% SOBRE A RCL
Total das Garantias	107.290	0,85%
Limite Definido por Resolução do Senado Federal	2.768.613	22,00%
OPERAÇÕES DE CRÉDITO	VALOR	% SOBRE A RCL
Operações de Crédito Internas e Externas	160.416	1,27%
Operações de Crédito por Antecipação da Receita	-	-
Limite Definido pelo Senado Federal para Operações de Crédito Internas e Externas	2.013.537	16,00%
Limite Definido pelo Senado Federal para Operações de Crédito por Antecipação da Receita	880.922	7,00%
RESTOS A PAGAR	INSCRIÇÃO EM RESTOS A PAGAR NÃO PROCESSADOS	SUFICIÊNCIA ANTES DA INSCRIÇÃO EM RESTOS A PAGAR NÃO PROCESSADOS
Valor Apurado nos Demonstrativos respectivos	131.630	815.537

Fonte: SICOF/SEFAZ/SAF/COPAF

COORDENAÇÃO EDITORIAL: ASCOM/SEFAZ
COORDENAÇÃO GERAL DA ASCOM: CLAUDIA JACQUELINE LOPES CASALI DRT - BA 2136
AGÊNCIA DE PUBLICIDADE: MORYA
EDITORAÇÃO: EDITORA DENDÊ
FOTOGRAFIAS: MANU DIAS – AGEKOM
CAPA E SEPARATRIZ: PAINEL DE CARYBÉ
(Hall da Secretaria da Fazenda – Centro Administrativo da Bahia)
FOTOLITO E IMPRESSÃO: EGBA
ASSESSORIA GERAL DE COMUNICAÇÃO – AGEKOM