



**DEMONSTRAÇÕES CONTÁBEIS
CONSOLIDADAS DO ESTADO
EXERCÍCIO 2011**

Governo da Bahia

GOVERNO DO ESTADO DA BAHIA
Secretaria da Fazenda

DEMONSTRAÇÕES CONTÁBEIS
CONSOLIDADAS DO ESTADO
Exercício de 2011

SALVADOR, BAHIA
2012

B171 Demonstrações Contábeis Consolidadas do Estado – Exercício 2011. Salvador: Secretaria da Fazenda do Estado da Bahia, 2012.
621 p. : il. color.
Anual.

Títulos anteriores: Balanço Geral do Estado - até 2006;
Balanço Consolidado do Estado – até 2008.

1. Administração pública – Prestação de contas – Bahia.
I. Bahia. Secretaria da Fazenda. II. Título.

CDD 336.1

CDU 336.143.21(813.8)

Normalização: Biblioteca SEFAZ/UCS

Av. Luiz Viana Filho, 2ª Avenida, 260 – CAB – CEP 41745-003

Tel: (71)3115-5059 – Fax: (71)3115-8761

www.sefaz.ba.gov.br - sefaz@sefaz.ba.gov.br

GOVERNO DO ESTADO DA BAHIA

Governador

JAQUES WAGNER

Secretário da Fazenda

CARLOS MARTINS MARQUES DE SANTANA

Subsecretário da Fazenda

CARLOS ALBERTO DA SILVA BATISTA

Chefe de Gabinete

PEDRO CÉSAR GASPAS DÓREA

Superintendente de Administração Financeira

OLINTHO JOSÉ DE OLIVEIRA

Coordenador Geral de Planejamento, Acompanhamento e Controle Financeiro

MARIA DE FÁTIMA DE OLIVEIRA CARRERA (em exercício)

Diretor da Contabilidade Pública

FLORISVALDO ANUNCIÇÃO DE LIMA

Diretor do Tesouro

JOSÉ ADELSON MATTOS RAMOS

SUMÁRIO

APRESENTAÇÃO	07	5. GESTÃO PATRIMONIAL	79
1. INTRODUÇÃO	09	Balanço Patrimonial	79
Análise da Economia Baiana e Brasileira em 2011	09	Ativo Financeiro.....	80
Desempenho da arrecadação em relação à previsão, e providências adotadas no âmbito da fiscalização das receitas e combate à sonegação (art. 58 da LRF)	11	Passivo Financeiro	81
Ações implementadas na Área Financeira.....	15	Apuração do Déficit ou Superávit Financeiro Bruto	83
2. NOTAS EXPLICATIVAS	20	Ativo Permanente	84
3. GESTÃO ORÇAMENTÁRIA	48	Passivo Permanente	88
Balanço Orçamentário	48	Saldo Patrimonial	89
Resultado Orçamentário	50	Demonstração das Variações Patrimoniais	92
Receita Orçamentária	52	6. GESTÃO ECONÔMICA	96
Receitas Correntes	54	7. GESTÃO FISCAL	99
Receitas de Capital	56	Receita Corrente Líquida.....	99
Despesa Orçamentária	58	Receitas e Despesas Previdenciárias do Regime Próprio dos Servidores Públicos	101
Despesas Correntes	60	Resultado Primário	105
Despesa de Capital	60	Resultado Nominal	106
Despesas de Exercícios Anteriores	62	Aplicação de Recursos em Saúde	107
Gestão Orçamentária dos Fundos Especiais.....	68	Aplicação de Recursos em Educação	110
Fundo Estadual de Combate à Pobreza – FUNCEP	68	Despesa com Pessoal	112
Fundo de Cultura da Bahia – FCBA.....	69	Disponibilidade de Caixa	113
Fundo de Investimentos Econômico e Social da Bahia – FIES	70	Restos a Pagar	114
4. GESTÃO FINANCEIRA	71	Parcerias Público-Privadas contratadas pelo Estado	114
Balanço Financeiro	71	Garantias e Contragarantias de Valores	116
Movimentação Extraorçamentária	73	Operações de Crédito	116
Resultado Financeiro	78	Dívida Pública	117
5. GESTÃO PATRIMONIAL	79	Programa de Reestruturação e Ajuste Fiscal	121
Balanço Patrimonial	79	8. GLOSSÁRIO	122
Ativo Financeiro.....	80	9. ORGÃOS DA ADMINISTRAÇÃO DIRETA	133
Passivo Financeiro	81		
Apuração do Déficit ou Superávit Financeiro Bruto	83		
Ativo Permanente	84		
Passivo Permanente	88		
Saldo Patrimonial	89		
Demonstração das Variações Patrimoniais	92		
6. GESTÃO ECONÔMICA	96		
7. GESTÃO FISCAL	99		
Receita Corrente Líquida.....	99		
Receitas e Despesas Previdenciárias do Regime Próprio dos Servidores Públicos	101		
Resultado Primário	105		
Resultado Nominal	106		
Aplicação de Recursos em Saúde	107		
Aplicação de Recursos em Educação	110		
Despesa com Pessoal	112		
Disponibilidade de Caixa	113		
Restos a Pagar	114		
Parcerias Público-Privadas contratadas pelo Estado	114		
Garantias e Contragarantias de Valores	116		
Operações de Crédito	116		
Dívida Pública	117		
Programa de Reestruturação e Ajuste Fiscal	121		
8. GLOSSÁRIO	122		
9. ORGÃOS DA ADMINISTRAÇÃO DIRETA	133		

10. ENTIDADES DA ADMINISTRAÇÃO INDIRETA E FUNDOS.....	134	Anexo 12 – Balanço Orçamentário	535
Autarquias	134	Anexo 13 – Balanço Financeiro	539
Fundações	134	Anexo 14 – Balanço Patrimonial	545
Fundos	134	Anexo 15 – Demonstrativo das Variações Patrimoniais	571
Empresas Estatais Dependentes	135		
● Empresas Públicas	135	13. DEMONSTRATIVOS DA LEI DE RESPONSABILIDADE FISCAL – LRF	575
● Sociedades de Economia Mista	135	Balanço Orçamentário – Receita	577
Empresas Estatais Não Dependentes.....	135	Balanço Orçamentário – Despesa	579
		Demonstrativo da Execução das Despesas por Função e Subfunção	580
11. REFERÊNCIA BIBLIOGRÁFICA.....	136	Demonstrativo da Receita Corrente Líquida	588
		Demonstrativo das Receitas e Despesas Previdenciárias do Regime	
12. ANEXOS DA LEI 4.320/64.....	139	Próprio dos Servidores Públicos	589
Administração Consolidada – Todos os Poderes.....	139	Demonstrativo do Resultado Nominal	591
Anexo 1 – Demonstrativo da Receita e da Despesa Segundo as Categorias Econômicas	141	Demonstrativo do Resultado Primário	592
Anexo 2 – Demonstrativo da Receita	145	Demonstrativo dos Restos a Pagar por Poder e Órgão	594
Anexo 2 – Demonstrativo da Despesa (Consolidado)	165	Demonstrativo das Receitas e Despesas com Manutenção e Desenvolvimento	
Anexo 2 – Demonstrativo da Despesa por Órgãos	171	do Ensino – MDE	595
Anexo 6 – Programa de Trabalho do Governo – Demonstrativo da Despesa		Demonstrativo das Receitas de Operações de Crédito e Despesas de Capital	599
por Função/SubFunção/Programa por Órgão e Unidade Orçamentária	277	Demonstrativo da Projeção Atuarial do Regime Próprio de Previdência	
Anexo 7 – Programa de Trabalho do Governo – Demonstrativo da Despesa		Social dos Servidores Públicos	600
por Função/SubFunção/Programa por Projeto e Atividade	381	Demonstrativo da Receita de Alienação de Ativos e Aplicação dos Recursos	603
Anexo 8 – Programa de Trabalho do Governo – Demonstrativo da Despesa		Demonstrativo da Receita Líquida de Impostos e das Despesas Próprias com	
por Função/SubFunção/Programa, conforme o vínculo com os recursos	401	Ações e Serviços Públicos de Saúde	604
Anexo 9 – Demonstrativo da Despesa por Órgão e Função	433	Demonstrativo das Despesas de Caráter Continuado Derivadas das Parcerias	
Anexo 10 – Comparativo da Receita Orçada com a Arrecadada	443	Público-Privadas Contratadas	606
Anexo 11 – Comparativo da Despesa Autorizada com a Realizada	477	Demonstrativo Simplificado do Relatório Resumido de Execução Orçamentária ..	607
Anexo 12 – Balanço Orçamentário.....	485	Demonstrativo da Despesa com Pessoal – Poder Executivo	610
Anexo 13 – Balanço Financeiro.....	489	Demonstrativo da Dívida Consolidada Líquida	611
Anexo 14 – Balanço Patrimonial.....	495	Demonstrativo das Garantias e Contragarantias de Valores	613
Anexo 15 – Demonstrativo das Variações Patrimoniais	521	Demonstrativo das Operações de Crédito	614
Anexo 16 – Demonstrativo da Dívida Fundada (Interna e Externa).....	525	Demonstrativo da Disponibilidade de Caixa – Poder Executivo	616
Anexo 17 – Demonstrativo da Dívida Flutuante.....	529	Demonstrativo dos Restos a Pagar – Poder Executivo	618
Administração Consolidada – Poder Executivo	533	Demonstrativo dos Limites – Poder Executivo	620

APRESENTAÇÃO

A Superintendência de Administração Financeira da Secretaria da Fazenda, responsável pelo levantamento das Demonstrações Contábeis Consolidadas e pela elaboração do Relatório Contábil da Administração Pública Estadual, apresenta a Prestação de Contas do Excelentíssimo Senhor Governador do Estado da Bahia, concernente ao exercício financeiro de 2011, a ser enviada à Assembléia Legislativa na forma do Artigo 105, inciso XV, da Constituição do Estado da Bahia de 1989.

As Demonstrações Contábeis Consolidadas do Estado evidenciam os resultados das gestões Orçamentária, Financeira e Patrimonial da Administração Direta, das Autarquias, das Fundações, dos Fundos Especiais e a execução orçamentária das Empresas Estatais Dependentes, elaborados segundo as normas federais e estaduais que regem a matéria, em especial a Lei Federal nº 4.320, de 17 de março de 1964, sendo os dados contábeis oriundos essencialmente do Sistema de Informações Contábeis e Financeiras – SICOF.

O Relatório Contábil, parte componente da Prestação de Contas, apresenta uma análise mais detalhada das informações contábeis e fiscais, buscando o uso de uma linguagem de fácil entendimento a todo cidadão dos vários segmentos da sociedade, inclusive com apresentação de glossário dos termos técnicos utilizados. Além disso,

foram utilizados gráficos e tabelas, para permitir uma melhor visualização dos dados constantes dos Balanços e demais Demonstrações Contábeis.

Neste Relatório, o módulo das Notas Explicativas foi incrementado com os itens 2.11 – APRESENTAÇÃO DO BALANÇO PATRIMONIAL DE ACORDO COM AS NOVAS NORMAS DE CONTABILIDADE APLICADA AO SETOR PÚBLICO e 2.12 – PROVIDÊNCIAS ADOTADAS PELA COMISSÃO ESTADUAL DE AÇÕES CORRETIVAS E PREVENTIVAS DE RESSALVAS (Decreto Nº 12.474 de 24 de novembro de 2010), com o objetivo de tornar mais transparente e facilitar o entendimento de alguns aspectos relevantes no âmbito da Administração Orçamentária, Financeira, Contábil e Patrimonial do Estado.

Salvador, 09 de fevereiro de 2012.

Olintho José de Oliveira
Superintendente de Administração Financeira

1. INTRODUÇÃO

1.1 ANÁLISE DA ECONOMIA BAIANA NO CONTEXTO DA ECONOMIA BRASILEIRA EM 2011

Ainda sob efeito das medidas macroprudenciais adotadas no final de 2010 para controlar a inflação – que levou o Banco Central a aumentar a taxa de juros no primeiro semestre do ano –, o Produto Interno Bruto – PIB brasileiro deverá apresentar alta em torno de 3,0%, bem menor que o crescimento de 2010, que foi de 7,5%. Este resultado reflete também o agravamento do quadro internacional, com substancial e generalizada desaceleração das economias avançadas, o que ficou mais evidenciado a partir de agosto, após o inédito rebaixamento da nota dos títulos da dívida americana, que levou a uma maior aversão a riscos por investimentos, consequência do elevado nível de endividamento dos países desenvolvidos, especialmente na zona do euro.

Diante deste cenário, o Banco Central iniciou, em agosto, um ajuste moderado na taxa básica de juros, que saiu de um patamar de 12,5% em julho, reduzindo-se sucessivamente para 12, 11,5 e 11% no final do ano. O governo federal também anunciou, no início de dezembro, um pacote de medidas para incentivar o consumo, que inclui redução de impostos para a compra de eletrodomésticos e aplicações financeiras.

O Índice de Preços ao Consumidor Amplo – IPCA, indicador oficial de inflação, encerrou o ano com percentual de 6,5% – acima do centro da meta de 4,5% estabelecida pelo governo, mas ainda assim, no limite do teto da meta.

Como efeito da aversão a risco, houve valorização da moeda americana frente ao real, tendo a cotação aumentado de valor próximo a R\$ 1,65 para um patamar em torno de R\$ 1,80, o que favorece os exportadores nacionais, e encarece as importações. A balança comercial encerrou o exercício com superávit de US\$ 29,8 bilhões. Já as transações correntes tiveram um déficit de US\$ 52,6 bilhões, que foi financiado pelo investimento estrangeiro direto, que, de janeiro até dezembro, soma US\$ 66,7 bilhões.

Dando continuidade à política adotada pelo Banco Central, houve aumento das reservas internacionais, que encerraram o exercício com saldo recorde de US\$ 352 bilhões, o que representa um quadro mais favorável para enfrentar uma piora na economia internacional, comparando-se ao ano de 2008, quando as reservas situavam-se em torno de US\$ 205 bilhões.

Seguindo a tendência nacional, a economia baiana apresenta taxas de expansão do PIB positivas nos dois primeiros trimestres, quando cresceu 2,5 e 2,9% em relação ao primeiro e segundo trimestres do ano anterior, respectivamente. No terceiro trimes-

tre, a economia do Estado registrou um crescimento de 2,6%, em relação ao mesmo período de 2010. Entre os setores da atividade econômica, a agropecuária apresentou expansão de 10,4%, no trimestre, os serviços cresceram 4,3%, e a indústria apresentou retração de 1,7%, taxa puxada pela queda de 7,2% na indústria de transformação. Com estes resultados, a Superintendência de Estudos Econômicos e Sociais da Bahia – SEI, estima que o crescimento do PIB baiano em 2011 será da ordem de 2,5%.

A safra agrícola de 2011, de acordo com levantamento do IBGE, realizado em outubro, é estimada em 7,6 milhões de toneladas, o que representará um aumento de 12,9% em relação à safra de 2010 e será a maior já registrada para a Bahia.

A produção física da indústria baiana acumulou, até outubro, recuo de 4,3%, com maiores impactos negativos observados em produtos químicos (-9,5%), veículos automotores (-43,1%) e metalurgia básica (-10,3). Já a construção civil, com expansão de 7,6% em 2011, mantém o crescimento expressivo registrado ao longo dos últimos anos. De janeiro a outubro, o varejo baiano acumulou alta de 8,0% em relação a igual período do ano anterior.

Com relação ao comércio exterior, as exportações baianas alcançaram US\$ 11,0 bilhões, valor 24% acima do registrado em 2010. Houve aumento também das importações – 7,8 bilhões – superando em 15,8% o volume do ano passado. O saldo comercial registrou aumento de 49,03%, com um total de US\$ 3,2 bilhões.

O Estado alcançou um saldo positivo de 76 mil postos de trabalho formais, até dezembro, de acordo com o Cadastro Geral de Empregados e Desempregados – CAGED.

O crescimento do número de empregos é resultado de importantes investimentos em infraestrutura, especialmente na área de transportes, com a requalificação e melhorias de equipamentos como portos, aeroportos, rodovias, dentre outros. Com o apoio do Governo Federal, destaca-se, ainda, a implementação de projetos estruturantes como o Porto Sul e a Ferrovia de Integração Oeste-Leste – Fiol que, ao promoverem uma maior in-

tegração regional e econômica do Estado, tornarão a Bahia mais dinâmica e competitiva.

Outras importantes iniciativas foram realizadas como a atração de uma importante montadora, consolidando o parque automotivo do Estado, e do primeiro Pólo Acrílico da América do Sul, cuja implementação terá início já em 2012, garantindo ao Pólo Industrial de Camaçari um ingresso de recurso da ordem de R\$ 1,2 bilhões.

No interior, além de investimentos em projetos de mineração e de agronegócios, já foram autorizadas 54 áreas para instalação do segundo maior Parque Eólico do Brasil, com capacidade para geração de 29 mil megawatts.

Com as recentes descobertas minerais, acrescidas aos recursos direcionados às cadeias petroquímicas e de papel e celulose, a Bahia deverá ocupar a quarta colocação em investimentos, entre janeiro e outubro de 2011, com R\$ 10,5 bilhões captados nos primeiros 10 meses.

Para a COPA de 2014, onde Salvador já está confirmada como uma das cidades sede, estão sendo investidos expressivos recursos na Arena Fonte Nova e no projeto de mobilidade urbana, garantindo à Região Metropolitana de Salvador – RMS uma posição de destaque.

Para a área rural, foi criado o Programa de inclusão produtiva Vida Melhor que visa incluir, produtivamente, 120 mil famílias na área urbana e 280 mil famílias na área rural, todas em situação de vulnerabilidade e risco social. Serão investidos cerca de R\$ 1,2 bilhão, previstos para os próximos quatro anos. Esse programa reafirma o compromisso e a adesão da Bahia ao Programa Federal Brasil sem Miséria, cujo objetivo principal é a erradicação da extrema pobreza no País.

Assim, com o objetivo de reduzir as desigualdades intrarregionais, consolida-se a estratégia de investir nos pequenos e médios municípios do interior do Estado, promovendo a dinamização de suas economias, com desenvolvimento econômico e social.

A concretização dessas ações, como a atração de grandes investimentos que promovem a melhoria da infraestrutura e do ambiente de negócios, tanto no interior, como na RMS, induzem o Estado a uma perspectiva de desenvolvimento socioeconômico contínuo e sustentável.

1.2 – DESEMPENHO DA ARRECADAÇÃO EM RELAÇÃO À PREVISÃO, E PROVIDÊNCIAS ADOTADAS NO ÂMBITO DA FISCALIZAÇÃO DAS RECEITAS E COMBATE À SONEGAÇÃO (ART. 58 DA LRF)

DESEMPENHO DA ARRECADAÇÃO em 2011

Tabela 1 – Comparação entre a arrecadação do ICMS, por segmento, com o valor previsto versus o realizado para o exercício de 2011, o valor do incremento e a variação de participação relativa de cada segmento sobre a arrecadação total.

Em termos globais, houve superação de R\$ 507 milhões, ou seja, um incremento de 4,10% em relação ao previsto (Meta Ideal). Observa-se que quase todos os segmentos tiveram um desempenho positivo, apresentando um incremento entre 2,01%

SEGMENTO	REALIZADO VERSUS PREVISTO EM 2011 VALORES EM R\$ 1.000			
	REALIZADO	PREVISTO	VARIÇÃO	
			R\$	%
Agricultura	150.003,58	137.530,47	12.473,11	109,07
Agroindústria	339.897,02	323.225,00	16.672,02	105,16
Comércio Atacadista	1.760.041,25	1.722.070,54	37.970,71	102,20
Comércio Varejista	2.703.764,53	2.488.291,33	215.473,20	108,66
Ind Bebidas	596.895,90	560.132,00	36.763,90	106,56
Ind Metalúrgica	261.819,78	255.084,39	6.735,39	102,64
Ind Mineração e Derivados	217.363,68	192.167,89	25.195,79	113,11
Ind Química	583.283,56	533.326,96	49.956,60	109,37
Misto Indústria	195.719,74	178.576,16	17.143,58	109,60
Misto Serviços	104.200,15	99.659,22	4.540,93	104,56
Petróleo	2.775.652,34	2.859.303,41	-83.651,07	97,07
Serviços de Transporte	159.952,82	169.704,56	-9.751,73	94,25
Serviços de Utilidade Pública	2.616.374,59	2.447.124,11	169.250,49	106,92
Supermercados	417.018,57	408.818,28	8.200,29	102,01
TOTAL	12.881.987,52	12.375.014,30	506.973,22	104,10

Fonte: PGM – jan/2012

Nota: a diferença registrada entre este quadro e os dados do Balanço refere-se ao modo de apuração da arrecadação que difere da contabilização, não significando divergência de resultado.

(Supermercados) e 13,11% (Ind. Mineração e Derivados). Os segmentos que não atingiram a arrecadação prevista foram Petróleo e Serviços de Transporte, com redução de 2,93% e 5,75%, respectivamente.

PROJETOS IMPORTANTES

- Elaboração e encaminhamento para aprovação das Leis de Remissão e Transação de débitos de ICMS
- Instalação do Centro de Conciliação Tributária para operacionalização do disposto na Lei de Transação
- Formação de equipe para operacionalização do disposto na Lei de Remissão
- Realização de processo piloto de cobrança de tributos inscritos em Dívida Ativa via protesto da Certidão de Dívida em cartório
- Convênio com a Receita Federal e SERASA para obtenção de informações sobre bens e endereços de contribuintes
- Geração de Base de Dados para subsidiar a cobrança no âmbito da Lei de Transação
- Prestação de contas dos agentes arrecadadores através de Van(WEB)
- Extinção da Rede Própria de Arrecadação de Receitas Estaduais
- Homologação do sistema de GNRE *online*
- Prestação de contas a cada 15 minutos pelo agente arrecadador
- Desenvolvimento de projetos ligados a emissão de DAE
- Melhoria no sistema de IPVA para permitir desvinculação de veículos notificados e restituição de IPVA
- Redesenho de processos da Superintendência de Administração Tributária – SAT: um dos principais motivos para realização do redesenho foi a percepção das mudanças e evoluções nos cenários econômico, político, legal e tecnológico no país, que afetam o modo de operação dos contribuintes e do fisco. Dentre esses cenários, pode-se ressaltar os impactos e oportunidades que serão proporcionados pela implantação do Sistema Público de Escrituração

Digital (SPED) e seus módulos de Escrituração Fiscal Digital (EFD), Escrituração Contábil Digital (ECD), Nota Fiscal Eletrônica (NF-e) e Conhecimento de Transporte Eletrônico (CT-e).

AÇÕES DE FISCALIZAÇÃO DE MERCADORIAS EM TRÂNSITO:

- **Na região metropolitana:** Operação vistoria dos contribuintes recém inscritos, Combustíveis e Operação Metropolitana realizada nos meses de outubro a dezembro.
- **Na região norte:** Portal do sertão no mês de maio; Combustíveis e Recôncavo nos meses de novembro e dezembro.
- **Na região Sul:** Operação Combustível; Operação Mimoso do Oeste IV nos meses de julho a setembro e Algodoeira de setembro a dezembro.
- **Operação Vistoria dos contribuintes recém inscritos:** Com foco na verificação cadastral e nas aquisições de entrada de NFe dos contribuintes com menos de 06 meses.
- **Operação Combustíveis:** Foco no controle de aquisições de combustíveis efetuadas por Postos revendedores.
- **Operação Metropolitana:** Controle de entrada de mercadorias nas principais rodovias da região metropolitana.
- **Operação Portal do Sertão:** Controle de entrada de mercadorias nas principais rodovias de Feira de Santana e monitoramento de aquisições interestaduais de produtos de alta rotatividade.
- **Operação Recôncavo:** Controle de entrada de mercadorias nas principais rodovias de Santo Antonio de Jesus e região; Monitoramento de contribuintes com indicação da INFAZ Stº Antonio.
- **Operação Mimoso do Oeste:** Controle de saída da safra de grãos da região Oeste; Monitoramento de contribuintes emissores de cupom fiscal.
- **Operação Algodoeira:** Monitoramento dos principais contribuintes produtores de algodão.

AÇÕES DO SETOR DE INTELIGÊNCIA

Operação contra Pirataria – realizada em 20/01/2011 em conjunto DECECAP/INFIP: empresas comercializando sapatos, tênis, bolsas e óculos falsificados sem a devida emissão de documentos fiscais. Houve mandado de uma prisão e apreensão dos produtos.

Operação Pirilampo – ação articulada em Força-Tarefa, entre a Secretaria da Fazenda, Secretaria da Segurança Pública – em destaque à Delegacia de Repressão a Furtos e Roubos de Cargas em Rodovias (DECARGA) e à Delegacia de Crimes Econômicos e Contra a Administração Pública (DECECAP), e o Ministério Público do Estado da Bahia, por meio do Grupo de Atuação Especial de Combate à Sonegação Fiscal e aos Crimes Contra a Ordem Tributária, Econômica, as Relações de Consumo, a Economia Popular (GAESF), para cumprimento de determinação judicial para prisão de empresário, do seu contador, de suspeito “laranja” e execução de medidas cautelares de busca e apreensão em sete locais, no município de Tucano/BA. O grupo sonogou cerca de três milhões de reais.

Operação Esfinge – participação na ação conjunta da Secretaria de Segurança Pública (SSP) e do Grupo de Atuação Especial de Combate às Organizações Criminosas e de Investigações Criminais (GAECO), do Ministério Público da Bahia. A Operação que prendeu policiais militares e civis em Camaçan, no sul da Bahia, também está sendo executada nos municípios de Ilhéus, Itabuna, Vitória da Conquista e Salvador. São 25 mandados de busca e apreensão e 21 de prisão contra empresários e policiais nestes municípios. Participando a INFIP no cumprimento dos mandados de busca e apreensão em empresas da região.

Operação Barreira – em 09/06/11 – fraude fiscal praticada por organizações criminosas, consistente na clonagem de notas fiscais de produtores rurais, na aposição de autenticações falsas nos respectivos Documentos de Arrecadação Estadual (DAEs), falsificação de comprovantes de pagamento, reutilização de notas fiscais de produtores rurais e respectivos DAEs, com a conivência de caminhoneiros, tudo objetivando a sonegação de tributos.

A ação foi articulada em Força-Tarefa entre a Secretaria da Fazenda, a Secretaria da Segurança Pública, através da Delegacia de Crimes Econômicos e Contra a Administração Pública (DECECAP) e o Ministério Público Estadual.

Operação Sudoeste – para desarticular uma organização que burlava o fisco estadual na comercialização de carvão, foi deflagrada a Operação Sudoeste, nas cidades de Vitória da Conquista e Cândido Sales. A estimativa é de que mais de R\$ 3,4 milhões em Imposto sobre Circulação de Mercadorias e Serviços (ICMS) tenham sido sonogados.

A ação é fruto do trabalho realizado pela força-tarefa composta pelas secretarias da Fazenda (SEFAZ) e da Segurança Pública (SSP), por meio da Delegacia de Crimes Econômicos e Contra a Administração Pública (DECECAP), e pelo Ministério Público Estadual (MP), via Grupo de Atuação Especial de Combate à Sonegação Fiscal e aos Crimes Contra a Ordem Tributária, Econômica, as Relações de Consumo, a Economia Popular (GAESF).

No total, foram cumpridos quatro mandados de busca e apreensão, dois em Vitória da Conquista e dois em Cândido Sales, e dois mandados de prisão, também em Vitória da Conquista. Para executar essa operação foram mobilizados 24 profissionais das organizações que compõem a força-tarefa, entre fiscais da Secretaria da Fazenda, policiais civis e militares e delegados da Bahia.

Operação Marabu – foi deflagrada em 14.12.11, mediante ação articulada em Força-Tarefa, entre a Secretaria da Fazenda do Estado da Bahia (SEFAZ), Secretaria da Segurança Pública, através da Delegacia de Crimes Econômicos e Contra a Administração Pública (DECECAP), e o Ministério Público do Estado da Bahia, por meio do Grupo de Atuação Especial de Combate à Sonegação Fiscal e aos Crimes Contra a Ordem Tributária, Econômica, as Relações de Consumo, a Economia Popular (GAESF), para cumprimento de mandados de prisões e buscas e apreensões na

cidade de Tanque Novo no Estado na Bahia. Os prejuízos causados pela Organização Criminosa, com base nas Notas Fiscais Eletrônicas emitidas por fornecedores, até a data de 28.02.11, e de dados existentes no Sistema Integrado de Informações sobre Operações com Mercadorias e Serviços (SINTEGRA), estão projetados em um montante de R\$ 54 milhões anuais. Atualmente o valor do crédito reclamado em nome das empresas do Grupo é da ordem de R\$ 20 milhões.

AÇÕES DO SETOR DE PETRÓLEO

A arrecadação do segmento Petróleo, que tem a gestão na Coordenação de Petróleo e Combustíveis – COPEC, registrou o montante de R\$ 2.776.611.310,00 em 2011, com incremento de 9,57% em relação ao exercício de 2010.

Representando 21,5% do total arrecadado pelo Estado da Bahia, é o segmento econômico com maior participação nas receitas estaduais, comparando-se com os demais segmentos:

SEGMENTO	PARTICIPAÇÃO %
PETRÓLEO	21,55
Comercio Varejista	21,02
Utilidade Pública	20,31
Comercio atacadista	13,59
Indústria de Bebidas	4,66
Industria Química	4,51
Supermercado	3,25
Agroindústria	2,66
Indústria Metalúrgica	2,04
Indústria de Mineração	1,67
Mista Indústria	1,52
Serviços de Transporte	1,24
Agricultura	1,16

Analisando-se os subsegmentos que compõem a arrecadação da COPEC em comparativo com o exercício de 2010, observamos que Extração e Refino registrou incremento de 12,27%, Exploração de Gás permaneceu estável e o subsegmento Distribuição de Derivados, registrou queda de 33,12%, por conta do aumento do preço do etanol hidratado, que resultou no arrefecimento do consumo deste produto e conseqüentemente na queda da arrecadação das Distribuidoras de Combustíveis integrantes deste subsegmento.

A meta estabelecida para a COPEC em 2011 foi superada em 100,82%, no cotejo entre o realizado/previsto. O valor a ser alcançado foi fixado em R\$ 2,753 bilhões e obtidos R\$ 2,775 bilhões.

A partir do mês de abril de 2011, através do Decreto 11.807/09, a tributação da nafta, tanto importada como produzida pela Petrobras foram diferidas para o momento da saída dos produtos resultantes de sua industrialização. Por conseguinte, verificou-se a redução da arrecadação deste produto na conta da Petrobras e conseqüente deslocamento para os recolhimentos da Braskem, fato que resultou em aumento da arrecadação deste contribuinte no percentual de 242,09% comparando-se os exercícios de 2011/2010.

No que se refere à arrecadação auferida com a recuperação de créditos, a COPEC encerrou o ano de 2011 registrando o valor de R\$ 95.451.213,27, a título de pagamento de parte do passivo tributário das empresas integrantes do segmento, superando o período de 2010, com crescimento significativo. Vale ressaltar que na aludida receita não estão computados os valores recolhidos com base no benefício da Lei 12.218/2011 (Lei da Transação), o que torna o feito relevante.

A COPEC adotou diversas ações objetivando o combate à sonegação do produto álcool hidratado entre as quais destacam-se:

- Fiscalização intensiva e permanente nas Distribuidoras com utilização da Nota Fiscal eletrônica.
- Alteração na legislação, exigindo o pagamento do ICMS próprio e o ICMS substituto antes de iniciada a operação.
- Fiscalização nas Usinas Produtoras de Alcool.
- Gestão junto ao Poder Judiciário para agilizar o julgamento das liminares obtidas pelos sujeitos passivos.
- Parceria com o SINDICOM para ingressarem nas ações judiciais como *“amicus curiae”* ou assistente em *litis* consórcio ativo.
- Cancelamento das inscrições estaduais das empresas sob suspeita.
- Operação de fiscalização intensiva nos Postos Revendedores de Combustíveis (Operação Solidariedade).
- Exigência de base própria no Estado (a Agência Nacional de Petróleo não exige).
- Cancelamento da inscrição estadual quando o passivo tributário sem garantia for superior ao capital social da empresa.
- Preço médio ponderado a consumidor final – PMPF como valor mínimo, evitando que a distribuidora eleve, artificialmente, a Base de Cálculo do ICMS próprio.
- Atribuição de responsabilidade solidária dos postos revendedores apenas quando a empresa estiver sob regime especial de fiscalização.
- Realização de reuniões trimestrais (Fórum de Combustíveis), com a participação da ANP, Ministério Público, Receita Federal, Polícia Civil e Rodoviária, Sindicom, Sindicombustíveis.
- Instituição da compra confirmada (Usinas-Distribuidoras) e Confirmação Eletrônica de Recebimento (Postos Revendedores).

No tocante à fiscalização dos royalties foi lavrado Auto de Infração em 31/05/2011, no valor atualizado de R\$ 56.553.547,85.

1.3 – AÇÕES IMPLEMENTADAS NA ÁREA FINANCEIRA

Transparência Fiscal

Mais do que um compromisso com a sociedade, o Portal Transparência Bahia, criado em agosto de 2007, foi lançado porque o Governo da Bahia acredita que a transparência é um caminho sem volta e fundamental para que o exercício da cidadania, em sua forma mais plena, realmente possa acontecer. Nesse sentido, os potenciais da Internet contribuem para reforçar princípios e valores associados a noções e idéias de democracia. Ferramentas, dispositivos e recursos podem e devem ser colocados à disposição dos cidadãos para uma participação mais efetiva.

Desde o seu lançamento, o Transparência Bahia vem exercendo papel fundamental e inaugurou um novo momento na Bahia, momento de diálogo constante e aberto com a sociedade. Uma prova disso é que o site é fonte constante de matérias por parte da imprensa baiana e de consulta para os deputados, com mais de 100 mil acessos e média de três mil visitas mensais.

O Transparência Bahia merece destaque em diversos aspectos: disponibiliza dados da execução orçamentária, itens exigidos para a interação com o internauta como o Manual de Navegação, Glossário e um Fale Conosco por e-mail, nível máximo de detalhamento do gasto, dentre outros. Como o objetivo é alcançar o grau máximo de transparência, melhorias devem ser feitas a todo momento.

São disponibilizados diversos quadros/tabelas com informações da execução das Receitas e Despesas (Correntes e de Capital), Gastos com Saúde e Educação, Fundo de Previdência e Plano de Saúde do Servidor (FUNPREV e PLANSEV), além dos Limites da LRF.

O Módulo “Senha Aberta” permite ao usuário pesquisar os pagamentos efetuados pelo Estado da Bahia, podendo ser filtrado por Poder, Pagador, Recebedor, período, etc., obtendo o extrato com detalhe do pagamento (empenho) supra.

Em janeiro/2012 foram disponibilizadas, também no Módulo “Senha Aberta”, as informações dos pagamentos do Tribunal de Contas do Estado – TCE e do CEDASC

– Centro de Estudos e Desenvolvimento de Tecnologia para a Auditoria do TCE, contemplando, assim, todas as unidades de todos os Poderes e das Funções Essenciais à Justiça (Ministério Público e Defensoria Pública com seus respectivos Fundos), os quais já tinham sido disponibilizados desde o ano passado.

Com isto, o Poder Judiciário, com o Tribunal de Justiça – TJ/BA e o Fundo de Aparelhamento do Judiciário – FAJ/TJ, o Poder Legislativo, com a Assembleia Legislativa – ALBA, a Fundação Paulo Jackson – FPJ, o Tribunal de Contas dos Municípios – TCM, Tribunal de Contas do Estado – TCE e o Centro de Estudos e Desenvolvimento de Tecnologia para a Auditoria do TCE – CEDASC, as Funções Essenciais à Justiça, com o Ministério Público e o Fundo de Modernização do MP, a Defensoria Pública e o Fundo de Assistência Judicial da DP, além de todas as Unidades do Poder Executivo, completam o “Senha Aberta” com todas as informações dos pagamentos efetuados pelo Governo do Estado da Bahia.

Foram disponibilizados ao público, a partir do mês de setembro/2011, no Módulo “PAF”, as informações referentes ao Programa de Reestruturação e Ajuste Fiscal do Estado da Bahia – PAF.

O Governo da Bahia está trabalhando para que o Portal Transparência Bahia passe para sua terceira etapa de aperfeiçoamento. Após o “Senha Aberta”, que disponibiliza todos os pagamentos feitos pelo estado às empresas ou pessoas físicas fornecedoras ou prestadoras de serviço, e o Módulo Convênios, com as informações que regulamentam o assunto, a lei, o decreto e a resolução que estabelecem as normas e os procedimentos para o seu controle, o próximo passo é o “Compra Transparente”, que já se encontra pronto para entrar em produção, o qual estará acessível à sociedade no próximo mês de fevereiro/2012. Nesse módulo, serão disponibilizadas as informações sobre as compras e processos licitatórios.

O Módulo “Convênios” também foi reformulado e serão disponibilizadas, além daquelas atualmente já acessíveis ao público, as informações detalhadas dos convê-

nios celebrados pelo Poder Executivo Estadual com as Prefeituras e Instituições Sociais/Assistenciais, podendo ser consultadas por Município, Região, Conveniente e Concedente, sendo atendido mais um pedido da população e, em especial, da UPB – União dos Municípios da Bahia.

Até o final de 2012 estarão também disponibilizadas as informações das Receitas e Despesas, por Fonte e Unidade Orçamentária/Gestora, atualizadas diariamente.

Novas Metodologias Organizacionais

Implementando novas metodologias organizacionais, a Diretoria da Contabilidade Pública – DICOP realizou diversas ações com o objetivo de aprimorar a normatização, padronização, orientação e controles dos procedimentos para atingir a efetiva execução orçamentária, financeira, patrimonial e contábil do Estado da Bahia.

Iniciados em 2010, os Encontros com as Diretorias de Finanças – DIFIN representam a aproximação da área financeira do Estado para troca de informações e discussão de temas comuns. Além de contribuir para o fortalecimento dessas unidades e a disseminação de boas práticas, esses encontros estimulam a interação para o acompanhamento e transmissão das informações necessárias aos corretos registros ao longo da execução orçamentária e financeira, e tempestivo encerramento do exercício financeiro. Ações de acompanhamento mensal (incluindo novas parametrizações no Sistema de Informações Contábeis e Financeiras – SICOF), em especial às relacionadas com a regularização da folha de pagamentos, propiciaram o fiel registro obedecendo à competência contábil do fato gerador da despesa.

Mantendo o foco na transparência e na efetiva comunicação com as Unidades executoras dos recursos estaduais, a DICOP implementou melhorias no canal Finanças Públicas do site da SEFAZ, disponibilizando uma forma de consulta à Legislação Financeira por assunto, a fim de facilitar o acesso às normas da área financeira estadual.

A implantação da carga para o cronograma do SIPLAN, no ambiente de teste do SICOF permitiu verificar de forma antecipada os problemas de cadastramento para abertura tempestiva do sistema.

O relatório mensal de Disponibilidade de Caixa por fonte de recursos, assim como a nova rotina de vinculação das retenções ao número da liquidação e seu seqüencial à fonte de recurso que deu origem ao pagamento orçamentário e ao credor da retenção, inovou no controle desses pagamentos, facilitando a correta identificação do credor e da fonte de recursos.

Maior segurança foi implementada para o acesso ao SICOF. A Instrução Normativa SAF nº 05/2011 estabeleceu novos procedimentos para credenciamento de usuário no Sistema de Informações Contábeis e Financeiras – SICOF e no Sistema de Gestão de Gastos Públicos – SIGAP. A utilização de formulários controlados pelas respectivas Diretorias de Finanças e unidades equivalentes propiciou uma melhor segurança nos dados desses sistemas da SEFAZ.

Melhoria da qualidade do gasto público

Foi desenvolvido um projeto no âmbito do Curso de Especialização em Administração Financeira Governamental (UFBA) que tem por objetivo incentivar a utilização gerencial das informações do Sistema de Apropriação de Custos Públicos – ACP. Em novembro/2011 a Casa Civil expediu o Ofício Circular nº 06/2011 para as secretarias estaduais, para que iniciem ações de caráter preparatório para o desenvolvimento do referido projeto. Entre as ações previstas, destaca-se a recomendação para o registro de relatórios de análise de custo no próprio ACP, a partir da utilização de consultas gerenciais do sistema, com o objetivo de gerenciar o comportamento dos itens de custo previstos na Portaria Conjunta SAEB/SEFAZ/SEPLAN nº 001, de 22 de fevereiro de 2011.

Cumprimento das metas fiscais – PAF 2011-2013

Em cerimônia realizada no Palácio do Planalto, foi assinada no final do mês de outubro,

a 11ª revisão do Programa de Reestruturação e Ajuste Fiscal – PAF para o triênio 2011-2013. A Bahia cumpriu todas as metas e, além de não sofrer sanções como o impedimento de realizar operações de crédito e receber transferências voluntárias, o desempenho obtido possibilitou a ampliação do limite de empréstimos do Estado em cerca de R\$ 2,6 bilhões para obtenção de recursos para financiar novos investimentos.

O PAF é resultante de um acordo entre a União e o Estado, firmado em dezembro de 1997, com o objetivo de refinanciar, pelo Tesouro Nacional, parte da dívida pública existente naquela data, mediante um monitoramento anual da situação financeira do Estado. Anualmente é analisado o cumprimento das metas pactuadas para o exercício anterior e são acordadas novas metas para o triênio seguinte à última revisão.

Metas 2011-2013

O Programa de Reestruturação e Ajuste Fiscal é composto por metas principais e metas acessórias. As metas principais são definidas pela relação entre Dívida Financeira e Receita Líquida Real e pelo Resultado Primário. As metas acessórias são definidas pela relação entre Despesa de Pessoal e Receita Corrente Líquida; Receitas de Arrecadação Própria; Reforma do Estado, Ajuste Patrimonial e Alienação de Ativos e, por fim, Despesas de Investimentos/Receita Líquida Real.

Uma das metas principais do PAF, a relação entre Dívida Financeira e Receita Líquida Real, foi pactuada em 0,62 (2011), 0,52 (2012) e 0,45 (2013). A situação confortável da Bahia pode ser comprovada pela relação entre Dívida Consolidada Líquida (DCL) e Receita Corrente Líquida (RCL), que correspondeu a 0,41 no 2º quadrimestre de 2011.

Operações de crédito

No acordo firmado destaca-se a autorização para novas operações de crédito. A primeira, de US\$ 600,00 milhões com o BID (Banco Interamericano de Desenvolvimento) financiará a segunda etapa do Programa de Consolidação do Equilíbrio Fiscal para o

Desenvolvimento do Estado da Bahia – PROCONFIS II cuja aplicação está dividida em três eixos: gestão fiscal, gestão pública e gestão urbana. O montante atenderá aos investimentos necessários ao desenvolvimento do Estado, em vista aos desafios apresentados pela Copa do Mundo de 2014 e o legado após o torneio, além de ações no fortalecimento do equilíbrio fiscal.

Na parte de gestão fiscal, com montante de US\$ 30 milhões, os recursos serão investidos na busca do incremento da arrecadação, com cruzamento e controle de informações de contribuintes, e na utilização de softwares de inteligência e planejamento fiscal. Também com reserva no valor de US\$ 30 milhões, o eixo de gestão pública será para investimentos no sistema ACP (Sistema de Apropriação de Custos Públicos), com foco no controle dos gastos públicos; auditoria da folha de pagamento e ampliação do Compromisso Bahia, Programa de Qualidade do Gasto Público gerenciado pela Secretaria de Administração (SAEB).

A maior parte do PROCONFIS II, US\$ 540 milhões, será destinada para a gestão urbana. Os recursos serão aplicados nos corredores estruturantes, que irão preparar Salvador para a Copa do Mundo e utilização posterior, no terminal marítimo, requalificação do Parque de Pituaçu, implantação de ciclovias na capital baiana, aquisição de veículos mais modernos para o Corpo de Bombeiros, recuperação do Centro Histórico, requalificação da orla marítima de Salvador, do Teatro Castro Alves, além de obras importantes no entorno da Arena Fonte Nova e implantação e ampliação da internet banda larga em Salvador, entre outras.

Outra operação prevista, no valor de US\$ 700,0 milhões com o BIRD (Banco Mundial), financiará o Programa de Inclusão e Desenvolvimento Socioeconômico do Estado da Bahia – PROINCLUSÃO. Será aplicada na reestruturação da dívida, na inclusão social e produtiva, na infraestrutura para o desenvolvimento e no fortalecimento da gestão pública. A terceira operação, de R\$ 400,0 milhões, é com a Caixa Econômica Federal e tem por objetivo dar suporte às ações voltadas para a melhoria do sistema viário da capital baiana.

Também merece destaque a operação relacionada ao PROFISCO (Programa de Modernização e Fortalecimento da Gestão Fiscal do Estado), de US\$ 45,27 milhões. Trata-se de uma linha de crédito do BID criada para todos os 26 estados e o Distrito Federal. Com quatro objetivos estratégicos, o PROFISCO prevê, dentre outros impactos esperados, o aumento da eficiência no controle do trânsito de mercadorias, redução do nível de sonegação e evasão fiscal, incremento da arrecadação espontânea, melhor utilização dos recursos públicos, maior transparência das despesas do serviço público estadual e maior segurança, celeridade e confiabilidade das informações financeiras.

Precatórios

Em dezembro de 2011, conforme determina a Emenda Constitucional nº 62, de 11 de novembro de 2009, e a opção de pagamento anual em 15 anos feita pelo Estado através do Decreto N.º 11.995/2010, a DEPAT fez um depósito no valor de R\$ 48.372.726,45 (quarenta e oito milhões, trezentos e setenta e dois mil, setecentos e vinte e seis reais e quarenta e cinco centavos) em conta específica aberta pelo Tribunal de Justiça para esta finalidade, com base no saldo de precatórios devidos em 2011. Faz-se necessário observar, que o valor supra citado, correspondeu aos 50% destinados aos pagamentos da ordem cronológica.

Outras atividades:

- Condução da aplicação do Decreto N.º 12.583 / 2011 (redução de cotas orçamentárias), na parte relativa a execução financeira, promovendo ajustes e redução nas despesas de custeio;
- Proposição de Decreto estabelecendo procedimentos a serem adotados pelos Órgãos e Entidades da Administração Pública Estadual, para a manutenção da regularidade jurídica, fiscal, econômico-financeira e administrativa, para manter o Estado e suas unidades em situação regular no Cadastro Único de Convênio – CAUC e no Cadastro Informativo de Créditos não Quitados do Setor Público Federal – CADIN. A implantação

ocorrerá em 2012 através de Decreto e outras medidas administrativas de acompanhamento e controle;

- Finalização dos estudos para início da consultoria que irá preparar e implantar o REDESENHO da área financeira do Estado – Licitação em fase de conclusão;
- Finalização de alterações no SICOF e da fase homologatória para implantação da arrecadação das receitas não tributárias no Documento de Arrecadação Estadual – DAE, visando otimização e centralização da arrecadação estadual. Além de permitir maior controle e a implantação da conta única, outros ganhos decorrerão, como o controle de cobranças de multas por autarquias e a inscrição da dívida ativa não tributária do estado, possibilitando a cobrança judicial, fato este que irá impactar positivamente nas ações de órgão como DETRAN, PROCON, AGERBA e outros que necessitam impor o seu poder de polícia administrativa.
- Estreitamento das relações com a Receita Federal do Brasil, visando esclarecer pontos polêmicos e duvidosos, buscando orientações para antever possíveis prejuízos para o estado;
- Controle e liberação de créditos suplementares por superávit financeiro de diversas fontes de recursos vinculados que se encontravam há anos sem liberação (CIDE, Royalties, Salário Educação). Essa solução, além de atender à legislação que define os repasses, elimina pontos de auditoria recorrentes do Tribunal de Contas.
- Adesão ao REFIS – Parcelamento de débitos junto à Receita Federal do Brasil – RFB e à Procuradoria-Geral da Fazenda Nacional – PGFN, ao amparo da Lei nº 11.941/09. O REFIS englobou o saldo remanescente do PASEP, no valor de R\$ 110.043.860,98; Débitos Previdenciários (RFB e PGFN) no valor de R\$ 135.524.868,21; e Demais Débitos, no valor de R\$ 856.457,94. O mês de consolidação dos valores acima mencionados foi julho de 2011, em 160 prestações mensais, corrigidos pela taxa SELIC, sendo a primeira paga em 31 de julho. Vale ressaltar que a maior parte dos Débitos Previdenciários relativos à RFB estão sendo analisados nesse órgão, podendo vir a ser reduzido seu saldo substancialmente.

2. NOTAS EXPLICATIVAS ÀS DEMONSTRAÇÕES CONTÁBEIS CONSOLIDADAS DO ESTADO DA BAHIA

2.1 CONTEXTO OPERACIONAL

A estrutura administrativa do Estado da Bahia compreende os órgãos da Administração Direta do Poder Executivo, do Poder Legislativo e do Poder Judiciário, o Ministério Público e a Defensoria Pública, todos os Fundos e Entidades que integram a Administração Indireta, sendo 19 (dezenove) Autarquias, 7 (sete) Fundações, 7 (sete) Empresas Estatais Dependentes e 6 (seis) Estatais Independentes.

2.2 BASE DE DADOS (FONTE DE INFORMAÇÕES)

As informações contidas nestas Demonstrações Contábeis Consolidadas têm como principais fontes de dados os seguintes sistemas informatizados:

2.2.1 O Sistema de Informações Contábeis e Financeiras – SICOF, cujo gestor é a Diretoria da Contabilidade Pública da Secretaria da Fazenda – DICOP/SEFAZ, fornece as informações que refletem a utilização dos recursos alocados no Orçamento Fiscal e da Seguridade Social em favor das Secretarias ou Órgãos equivalentes, das Entidades da Administração Indireta, representadas pelas Autarquias, Fundações Públicas, Fundos Especiais e Empresas Estatais Dependentes.

2.2.2 O Sistema da Dívida Pública – SDP, gerenciado pela Diretoria do Tesouro da Secretaria da Fazenda – DEPAT/SEFAZ, fornece os dados referentes à execução da Dívida Pública Estadual.

2.3 BASE LEGAL (FONTE NORMATIVA)

Para elaboração destas Demonstrações, foram observados os seguintes dispositivos legais:

2.3.1 A Lei Federal nº.4.320/64, que estatui normas de Direito Financeiro para elaboração e controle dos orçamentos e balanços da União, dos Estados, dos Municípios e do Distrito Federal.

2.3.2 A Lei Complementar Federal nº. 101/2000, Lei de Responsabilidade Fiscal, estabelece que as demonstrações contábeis compreenderão, isolada e conjuntamente, as transações e operações de cada órgão, fundo ou entidade da administração direta, autarquia e fundação pública, inclusive empresa estatal dependente.

2.3.3 A Lei Estadual nº. 2.322/66, que disciplina a administração financeira, patrimonial e de material do Estado da Bahia.

2.3.4 O Decreto Estadual nº. 7.921/01 estabelece que é competência da Diretoria da Contabilidade Pública – DICOP, da Superintendência de Administração Financeira – SAF, da Secretaria da Fazenda, elaborar o Balanço Consolidado, os Anexos exigidos pela Lei nº. 4.320/64 e os relatórios da execução orçamentária, financeira e patrimonial.

2.4 APRESENTAÇÃO DE DADOS

Os dados destes Relatórios estão apresentados em valores nominais, exceto nos tópicos em que foram indicados índices de atualização monetária específicos. Quando necessário, utilizou-se o IGP-DI, obtido no Sistema de Informações Econômicas – SIE (tabela abaixo), da Secretaria da Fazenda SEFAZ-BA, para a atualização monetária dos valores referentes a exercícios anteriores a 2011, contidos nas tabelas e gráficos deste relatório.

IGP-DI UTILIZADO PARA CORREÇÃO DE VALORES		
Exercício	Período utilizado para correção	Índice
2008	31/12/2008 a 31/12/2011	1,1521
2009	31/12/2009 a 31/12/2011	1,1689
2010	31/12/2010 a 31/12/2011	1,0501

Fonte: SIE

Os valores apresentados nos balanços e demonstrativos da Lei Federal nº 4.320/64 referem-se às despesas empenhadas.

2.5 DIRETRIZES CONTÁBEIS

Na contabilização da execução dos Orçamentos Fiscal e da Seguridade Social foi utilizado o regime orçamentário para a receita e a despesa.

2.6 PRINCIPAIS PRÁTICAS CONTÁBEIS

2.6.1 Disponível – As disponibilidades são mensuradas pelo valor original, e convertidas em moeda estrangeira, à taxa de câmbio vigente. Incluem as aplicações financeiras que estão registradas pelos valores de custo acrescidos dos rendimentos até a data 31 de dezembro de 2011. Estes rendimentos são apurados e contabilizados como Variações Patrimoniais Ativas.

2.6.2 Recursos Vinculados – Inclui-se o somatório dos valores numerários, depositados em contas bancárias, cuja movimentação obedece a disposições legais, regulamentares, de convênios ou contratuais.

2.6.3 Realizável – Os direitos classificados no Realizável foram avaliados pelo valor de realização, considerando também a inclusão das Transferências vindas da União, a exemplo de parte da cota do FPE, CIDE e IPI Exportação que foram contabilizadas mensalmente como um Direito a Receber no Ativo Realizável, tendo como contrapartida a conta Variação Ativa.

2.6.4 Valores Pendentes – Registra os valores pagos e não classificados por pendências de informações operacionais ou detalhamentos, cujas condições estejam legalmente amparadas.

2.6.5 Investimento – Os Investimentos em empresas controladas pelo Estado, considerando aqui apenas as empresas estatais não dependentes, foram avaliados, em 31 de dezembro de 2011, com base no método da Equivalência Patrimonial, considerando o valor percentual de participação do investimento em relação ao patrimônio líquido dessas empresas. A avaliação das participações societárias, relativas às Empresas Estatais não Dependentes, pelo método da equivalência patrimonial, obedece ao que estabelece as Normas Brasileiras de Contabilidade Pública elaboradas no âmbito do Conselho Federal de Conta-

bilidade – CFC (NBC T 16.10, aprovada pela Resolução 1.137 de 21 de novembro de 2008) e a Instrução CVM Nº 247, de 27 de março de 1996, melhorando a confiabilidade das informações relativas aos grupos do Ativo Permanente, Passivo e Resultado Patrimonial.

2.6.6 Imobilizado – Os Bens Móveis estão registrados pelo custo de aquisição e deduzidos pela depreciação acumulada. Os Bens Imóveis estão sendo reavaliados no Sistema de Controle de Bens Imóveis gerenciado pela Secretaria de Administração.

2.6.8 Almoxarifado – Os bens de consumo registrados no almoxarifado estão avaliados pelo preço médio móvel das compras estocadas, em 31 de dezembro de 2011.

2.6.9 Créditos – A Dívida Ativa Tributária do Estado está avaliada pelo valor de recebimento, atualizado até 31 de dezembro de 2011. Entretanto, com base na Portaria Federal nº. 564/04 da Secretaria do Tesouro Nacional – STN foi utilizado o critério da provisão para perdas prováveis.

2.6.10 Restos a Pagar – Os Restos a Pagar Processados de exercícios anteriores a 2011 não foram cancelados e seus saldos foram transferidos para o exercício de 2011. Os Restos a Pagar não Processados que foram liquidados em 2011 permaneceram no Passivo Financeiro. Para inscrição de Restos a Pagar não Processados, em 2011, foram consideradas aquelas despesas para as quais a liquidação já estava em andamento.

2.6.11 Dívida Fundada Interna e Externa – foram avaliadas por seus saldos devedores acrescidos dos juros de competência de cada obrigação. No caso da Dívida Externa, apurou-se o equivalente em dólares americanos, que foi convertido para o real pela cotação de fechamento do dia 31 de dezembro de 2011.

2.6.12 Outras Obrigações – foram avaliadas pelos valores a pagar em 31.12.2011, incluído os juros e encargos, por competência, devidos até o fechamento do ano.

2.6.13 Apuração do Resultado – Os resultados orçamentário e patrimonial são apurados adotando-se o regime de caixa para as receitas e de competência para as despesas, conforme estabelecido no art.35 da Lei nº.4.320/64.

2.6.15 Receita Corrente Líquida – A apuração da Receita Corrente Líquida, no Balanço Orçamentário, da Lei nº. 4.320/64, é obtida pela soma das receitas arrecadadas correntes, menos as deduções da receita.

2.6.16 Despesas de Exercícios Anteriores – As despesas realizadas e não empenhadas nos exercícios de 2011 foram registradas em conta específica do Compensado.

2.7 AJUSTES DE EXERCÍCIOS ANTERIORES

No exercício de 2011, as operações relativas aos fatos que afetaram resultados de exercícios anteriores foram transferidas para o Resultado do Exercício, conforme estabelece a Lei nº. 4.320/64.

2.8 CONVERSÃO DA MOEDA

A variação cambial dos saldos em moedas estrangeiras tem seus efeitos ajustados mensalmente.

2.9 MUDANÇA DE CRITÉRIO CONTÁBIL

Segregação na Provisão de Dívida Ativa do valor referente à parcela pertencente aos municípios.

2.10 DESDOBRAMENTOS DE ITENS DAS DEMONSTRAÇÕES

CONTÁBEIS

A – Balanço Orçamentário

A.1 Créditos Adicionais – O orçamento inicial para o exercício de 2011 foi previsto em R\$ 26.249.638.817 (vinte e seis bilhões, duzentos e quarenta e nove milhões, seiscentos e trinta e oito mil, oitocentos e dezessete reais). Durante a execução do exercício, houve modificações orçamentárias, créditos adicionais, que acresceram R\$ 3.134.032.433 (três bilhões, cento e trinta e quatro milhões, trinta e dois mil, quatrocentos e trinta e três reais) ao orçamento. A tabela a seguir apresenta as fontes de financiamento desses créditos.

FONTES DE FINANCIAMENTO DOS CRÉDITOS ADICIONAIS			
COMPONENTE	DESCRIÇÃO	2010	2011
Orçamento Inicial		23.275.223.228	26.249.638.817
I- Créditos Adicionais			
Fontes de Financiamento			
	Reserva de Contigência	6.000.000	12.500.000
	Anulação de Encargos Gerais	1.084.235.633	433.423.119
	Operação de Crédito	1.274.690.265	0
	Excesso de Arrecadação-Estado	737.101.900	1.460.603.339
	Excesso de Arrecadação-Entidade	429.122.439	672.189.579
	Superávit Financeiro do Estado	710.081.080	601.308.039
	Superávit Financeiro da Entidade	354.925.257	399.931.476
II -Total de Fonte de Financiamento		4.596.156.574	3.579.955.552
III -Total de Fonte de Financiamento (exceto Reserva e Encargos)		3.505.920.941	3.134.032.433
(=) Orçamento Atualizado		26.781.144.169	29.383.671.250

Fonte: Siplan

A.2 Frustração de Receita – A diferença entre a previsão da receita de operação de crédito e sua realização, gerou uma frustração de receita no valor de R\$ 566.061.755 (quinhentos e sessenta e seis milhões, sessenta e um mil setecentos e cinquenta e cinco reais), decorre de operações de crédito que foram realizadas pelo Estado durante o exercício de 2011, mas por demora na liberação dos recursos pelos agentes financeiros essas receitas não se concretizaram.

RECEITA DE OPERAÇÃO DE CRÉDITO PREVISTAS X REALIZADAS			
CONTA RECEITA	DESCRIÇÃO	PREVISTO	RECOLHIDO
2.1	OPERAÇÕES DE CRÉDITO	1.014.626.940	448.565.185
TOTAL GERAL		1.014.626.940	448.565.185

Fonte: Sefaz

A.3 Receita de Operação de Crédito/Regra de Ouro CF – A Constituição Federal, no art.167, inciso III, estabeleceu um limite para o endividamento com receitas oriundas de Operação de Crédito, ao restringi-las ao montante das Despesas de Capital. A tabela a seguir demonstra o cumprimento da regra de ouro, na execução do exercício financeiro de 2011.

RECEITA DE OPERAÇÃO DE CRÉDITO E EXECUÇÃO DA DESPESA DE CAPITAL			
COMPONENTE	DESCRIÇÃO	2010	2011
Conta Receita	OPERAÇÕES DE CRÉDITO	652.242.417	448.565.185
2.1			
I- Total de Receita		652.242.417	448.565.185
Despesas Por Grupo			
4.4	INVESTIMENTOS	2.046.146.131	1.752.502.441
4.5	INVERSÕES FINANCEIRAS	247.641.131	404.295.425
4.6	AMORTIZAÇÃO DA DÍVIDA	871.906.354	911.908.264
II -Total de Despesa		3.165.693.616	3.068.706.129
(=)Execução:(I-II)		-2.513.451.199	-2.620.140.944

Fonte:Sicof/Sefaz

A.3 Despesas Liquidadas no Exercício – conforme quadro a seguir, do total da despesa empenhada foi liquidado R\$ 26.874.118.104 (vinte e seis bilhões, oitocentos e setenta e quatro milhões, cento e dezoito mil, cento e quatro reais), ou 99,02%.

EXECUÇÃO DA DESPESA POR PODER			
DESCRIÇÃO	EMPENHADO	LIQUIDADO	PAGO
1 PODER LEGISLATIVO	618.578.479	613.882.637	610.499.719
2 PODER JUDICIÁRIO	1.493.862.385	1.480.665.699	1.478.603.425
3 PODER EXECUTIVO	24.535.055.472	24.288.774.112	23.635.614.821
4 MINISTÉRIO PÚBLICO	396.786.009	396.220.206	396.180.891
5 DEFENSORIA PÚBLICA DO ESTADO	95.247.657	94.575.449	93.233.787
TOTAL GERAL	27.139.530.002	26.874.118.104	26.214.132.643

A.4 Restos a Pagar não Processados – Em conformidade com art.50, inciso II, da Lei Complementar nº. 101, o Estado da Bahia utiliza o critério de manter como despesas empenhadas aquelas em que o fato gerador efetivamente ocorreu e que já estavam em processo de liquidação. Para o exercício de 2011, foram inscritos em RP não Processados o valor de **R\$ 265.411.898**, nos seguintes elementos de despesa: 18, 20, 33, 34, 35, 36, 37, 38, 39, 47, 51, 90, 93, 94, 96 e 98, além de água e esgoto, energia elétrica, telecomunicações, Correio, Prodeb e EGBA, todos com base no CNPJ; Projeto 1016 e 1025; elemento 41, na secretaria 3.11 (Secretaria de Educação). Esse procedimento contribui para uma melhor demonstração da execução orçamentária do exercício, além de diminuir a inscrição em DEA.

A.5 Receita Intraorçamentária e Despesa Intraorçamentária: As operações que ocorreram entre as unidades do Estado, no exercício de 2011, apresentam uma diferença de R\$ 7.445.798 (sete milhões, quatrocentos quarenta e cinco mil, setecentos e noventa e oito reais) entre as Receitas Intra e as Despesas Intra (modalidade 91). Essa diferença decorre da aplicação do Regime Orçamentário, Receitas pelo Regime de Caixa e as Despesas pela competência (empenho).

RECEITA INTRAORÇAMENTÁRIA E DESPESA INTRAORÇAMENTÁRIA (MOD.91)

DESCRIÇÃO	Executada
I - Receita Corrente Intraorçamentária	1.777.662.478
	Empenhado
II - Aplicação Direta decorrente de Operação entre Órgãos e Fundos	1.783.108.276
I-II =	-7.445.798

Fonte: SICOF/SEFAZ

B – Balanço Financeiro

B.1 Resultado do Balanço Financeiro – O resultado do Balanço Financeiro do exercício de 2011 foi um superávit financeiro de R\$ 245.914.156 (duzentos e quarenta e cinco milhões, novecentos e catorze mil, cento e cinquenta e seis reais).

RESULTADO FINANCEIRO	Valores em Real	
DISCRIMINAÇÃO	2010	2011
Receita Orçamentária	26.105.263.468	27.074.535.472
(-) Despesa Orçamentária	(25.904.485.056)	(27.139.530.002)
Movimentação Extraorçamentária	349.739.277	310.908.687
(=) Déficit/Superávit Financeiro	550.517.589	245.914.156

Fonte: SICOF/SEFAZ
valores atualizados pelo igp-di

B.2 Restos a Pagar – O valor dos Restos a pagar, no Balanço Financeiro, difere do valor de inscrição de Restos a Pagar no Balanço Patrimonial, pois o valor dos Restos a Pagar exibido na coluna dos ingressos e desembolsos do Balanço Financeiro refere-se ao movimento de créditos e débitos, respectivamente, realizados na conta de Restos a Pagar que, devido à ocorrência de estornos e lançamentos diversos durante o exercício, tais como a liquidação dos RP não

Processados, por exemplo, não representam respectivamente as inscrições, pagamentos e cancelamentos dessas obrigações.

Dos valores inscritos em 2010 e exercícios anteriores foram pagos R\$ 672.307.821, foram cancelados R\$ 56.323.407 do montante inscrito, restando ainda R\$ 32.578.401 a pagar.

C – Balanço Patrimonial

C.1. ATIVO FINANCEIRO

C.1.1. Disponível – Bancos – o saldo credor da conta Recursos da Administração Indireta, corresponde a recursos pertencentes às indiretas que compõem o Sistema de Caixa Único.

RECURSOS DA ADMINISTRAÇÃO INDIRETA - R\$ 588.457.030,72

C.1.2. Disponível e Investimentos do Regime Próprio do Estado da Bahia.

Encontra-se em vigor o contrato de prestação de serviços financeiros firmado entre o Governo do Estado da Bahia e o Banco do Brasil – BB, e atendendo orientação da Procuradoria Geral do Estado – PGE, através do processo nº 2008248474-0, 100% dos ativos financeiros do RPPS estão aplicados no BB.

A alocação de recursos entre os segmentos do mercado financeiro, atende ao disposto nas resoluções emanadas pelo Conselho Monetário Nacional e às definições da Política de Investimentos anual, aprovada pelo Conselho Previdenciário do Estado da Bahia.

C.2. ATIVO PERMANENTE

C.2.1. Investimentos

O Estado da Bahia possui 6 (seis) Empresas Estatais não Dependentes e utiliza o método da Equivalência Patrimonial para reconhecer os resultados alcançados nessas empresas. Para o exercício de 2011, foi assim calculado:

RPPS - BAHIA	2010	2011
Disponível (*)	71.287	0
Aplicações Financeiras	270.027.701	548.522.509
1 - Renda Fixa Conservador	40.937.079	131.566.378
2 - Atuarial Conservador	39.354.012	137.662.461
3 - Atuarial Moderado		65.685.661
4 - RPPS RF FLUXO		9.396.012
5 - RPS IDKA 2 A		21.790.790
6 - BB RPPS Liquidez		105.595.508
7 - Ibovespa Indexado		12.508.937
8 - Operações Compromissadas	189.736.610	64.016.763

(*) No ano de 2011, todos os recursos financeiros do RPPS BAHIA, estão aplicados no mercado financeiro. Em virtude disso, a conta disponível, encontra-se com seu saldo zerado.

C O N T A S	PATRIMÔNIO LÍQUIDO (31/10/2004)	PART (%)	EQUIVALÊNCIA PATRIMONIAL	VALOR CONTÁBIL INVESTIMENTO SICOF (G-131) (31/12/2010)	RESULTADO DA EQUIVALÊNCIA	SALDO BALANÇO INVESTIMENTO SICOF(G-131) (31/12/2011)
EMPRESAS PÚBLICAS	(1)	(2)	(3=1x2)	(4)	(5=3-4)	(6=4+5)
EGBA	49.675.547,00	100%	49.6754.547	42.844.023	6.831.524	49.675.547
Subtotal			49.6754.547		6.831.524	49.675.547
SOC. E CONOMIA MISTA						
PRODEB	6.172.759	97%	5.999.922	5.999.922	(0)	5.999.922
BAHIAGAS	399.848.291	17%	67.974.209	63.010.591	4.963.619	67.974.209
DESENBAHIA	362.700.399	100%	363.700.399	373.827.376	(11.126.977)	362.700.399
EBAL	25.736.349	100%	25.733.775	(22.187.521)	47.921.296	25.733.775
URBIS	12.138.680	100%	12.131.396	13.448.377	(1.316.980)	12.131.396
EMBASA	4.548.811.251	100%	4.532.435.530	4.421.109.735	111.325.795	4.532.435.530
Subtotal	-		5.006.975.232	4.855.208.480	151.766.752	5.006.975.232
TOTAL	-		5.056.650.779	4.855.208.480	158.598.276	5.056.650.779

FONTE: Balanço Geral do Estado/SICOF, Balanço das Empresas e Informações Gerenciais.
ELABORADO: GEFINDEPAT

As participações avaliadas pelo método da Equivalência Patrimonial estão representadas nas contas do Ativo Permanente.

C.2.2. Outros Bens, Créditos e Valores.

Dívida Ativa Tributária – Os montantes registrados foram mensurados por seu valor

líquido de realização (Balanço Patrimonial no nível 4), de forma a assegurar a fiel demonstração dos fatos contábeis ocorridos no exercício. Para apuração do valor líquido, com vistas à evidenciação da incerteza de recebimento dos créditos inscritos, foi apurada a Provisão para Perda de Dívida Ativa, conforme determinação da Portaria nº.564 da Secretaria do Tesouro – STN. Para cálculo da Provisão, foi adotada a metodologia baseada no histórico de recebimentos passados, conforme demonstrado a seguir.

	ICMS			IPVA		
	TOTAL	ESTADO 75%	MUNICÍPIOS 25%	TOTAL	ESTADO 50%	MUNICÍPIOS 50%
Posição dez 2011	8.183.607.892,27	6.137.705.919,20	2.045.901.973,07	291.519.441,69	145.759.720,85	145.759.720,85

Dos valores previstos para recebimento da Dívida Ativa Tributária, a Dicop, a partir de 2011 vem fazendo a provisão da parcela referente ao direito a receber dos municípios. Essa parcela está demonstrada nas informações na Tabela acima.

A planilha contém os dados relativos aos saldos de ICMS e IPVA, cujos valores totais na data em questão, são os seguintes:

IPVA 291.519.441,69
 ICMS 8.183.607.892,27
 TOTAL = 8.475.127.333,97

A composição da Dívida Ativa Tributária em 31/12/2011 era:

IPVA = R\$ 291.519.441,69
 ICMS = R\$ 8.183.607.892,27
 TOTAL = 8.475.127.333,97.

Com base nesses valores separou-se a parcela do estado:

50% do IPVA = R\$ 145.759.720,85
 75% do ICMS = R\$ 6.137.705.919,20
 TOTAL = 6.283.465.640,05

Sobre esse valor foi aplicada a média percentual dos recebimentos mensais calculada pela planilha acima:

$6.283.465.640,05 * 0,085656773\% = 5.382.213,89$ (expectativa de recebimento mensal);

Provisão = Total do saldo da dívida – expectativa de recebimento mensal = $6.283.465.640,05 - 5.382.213,89 = 6.278.083.426,16$.

A parcela da dívida ativa referente aos municípios (R\$ 2.191.661.693,91) foi lançada em uma conta retificadora **133.113.001**.

C.3. PASSIVO PERMANENTE

C.3.1. Dívida Fundada – Do saldo de R\$ 9.625.077.428 (nove bilhões, seiscentos e vinte e cinco milhões, setenta e sete mil, quatrocentos e vinte e oito reais) de Dívida Fundada Interna e Externa, constantes no Balanço Patrimonial em 31-12-2011, há previsão de amortização de R\$ 1.574.622.550 (Um bilhão, quinhentos e setenta quatro milhões, seiscentos e vinte e dois mil, quinhentos e cinquenta reais) para 2012.

DISPÊNDIOS DÍVIDA PÚBLICA - 2012 (previsão)		Valores em R\$
DISCRIMINAÇÃO		2012
AMORTIZAÇÃO		999.463.355
interna		817.953.520
externa		181.509.836
ENCARGOS		575.159.194
interna		523.372.043
externa		51.787.151
TOTAL		1.574.622.550

Nota: Valores a preço de 31/12/2011

Do quadro em referência (Dispêndios Dívida Pública – 2012 (previsão), foram excluídas:

- Dívidas não geridas pelo Tesouro Estadual, entre elas: Dívida com Outros Poderes; Dívida incorporada ou não com a Administração Indireta e Parcelamentos de Encargos Sociais e Previdenciários da Administração Indireta;
- Precatórios Vencidos e Não Pagos;
- Parcelamentos de Encargos Sociais e Previdenciários.

C.3.2. Outras Obrigações – Precatórios.

Procedimentos Adotados (Nota Técnica 01/2012 – Depat)

Em cumprimento ao disposto na Emenda Constitucional nº. 62 de 11 de novembro de 2009 que alterou a redação do art.100 da Constitucional Federal, e do art.97, do ADCT – Atos das Disposições Constitucionais Transitórias, o Estado da Bahia, através da publicação do Decreto nº. 11.995/2010, fez opção pelo pagamento do seu estoque de precatório em 15 anos, conforme já citado.

Em função desta opção, o executivo estaria obrigado em até 30 de dezembro de 2011, fazer um depósito em contas específicas, indicada pelo Tribunal de Justiça, do valor correspondente a 1/14 do estoque de precatório apresentado pelo TJ-Ba, sendo que este total 50% correspondente aos precatórios constantes da ordem cronológica, mais 50% do valor correspondente aos precatórios inclusos nos acordos já celebrados, através do ofício NACP-GP nº. 1464/2011 de 05 de dezembro de 2011, o Tribunal de justiça da Bahia, apresentou a lista de precatórios da Administração Direta e Indireta no montante de R\$ 1.354.436.340,64 (um bilhão, trezentos e cinquenta e quatro milhões, quatrocentos e trinta e seis mil, trezentos e quarenta reais e sessenta e quatro centavos). Vale observar que esta lista foi em caráter preliminar, tendo em vista que não considerou o estoque de precatórios do TRT e TRF, assim como os pagamentos dos acordos referentes a estes tribunais, o que implicaria em um depósito relativo à parcela de 1/14 avos, no valor de R\$ 96.745.452,90 (noventa e seis milhões, setecentos e quarenta e cinco mil, quatrocentos e cinquenta e dois reais e noventa centavos).

Considerando que 50% da parcela acima serão destinados à ordem cronológica, e valor igual a acordos. Como a SEFAZ pagou os referidos acordos, no montante de R\$ 55.521.707,85 (cinquenta e cinco milhões quinhentos e vinte e um mil setecentos e sete reais e oitenta e cinco centavos), optou por depositar apenas R\$ 48.372.726,45

(quarenta e oito milhões trezentos e setenta e dois mil setecentos e vinte e seis reais e quarenta e cinco centavos), relativos à ordem cronológica e ingressar através da PGE, com impugnação da parcela relativa a acordos.

Por conta dos fatos supra, o pagamento de precatórios no exercício de 2011 ficou da seguinte forma:

PAGAMENTO DE PRECATORIOS			
	ORÇAMENTÁRIO	EXTRA-ORÇAMENTÁRIO	TOTAL
Acordos homologados antes da EC 62	55.521.707,85	0	55.521.707,85
Complemento dos acordos	0	0	0
Subtotal 1	55.521.707,85	0	55.521.707,85
Ordem cronológica	0	48.372.726,45	48.372.726,45
Subtotal II	0	48.372.726,45	48.372.726,45
Soma Subtotal 1 + Subtotal2	55.521.707,856	48.372.726,45	103.894.434,30
RPV	808.844,18	0	808.844,18
TOTAL GERAL	56.330.552,03	48.372.726,45	104.703.278,48

Por orientação da DICOP, respaldado na Nota Técnica nº05 de 27/12/2011, o depósito foi feito extra orçamentariamente em conta específica aberta pelo TJ para futura regularização, tão logo o referido tribunal apresente a documentação relativa a quitação dos pagamentos dos precatórios.

C.3.3 Outras Obrigações – DESENVALE – foram avaliadas pelos valores a pagar em 31.12.2011, incluindo os juros e encargos, por competência, devidos até o fechamento do ano. Ressalte-se que, quanto à não incorporação de valores do Passivo da Companhia de Desenvolvimento do Vale do Paraguaçu – DESENVALE, o Estado não reconhece a dívida, em função da Procuradoria Geral do Estado –

PGE recomendar que o Estado aguarde a decisão judicial. No exercício de 2002, foi incorporada a dívida de R\$ 4.363.782,56 (quatro milhões, trezentos e sessenta e três mil, setecentos e oitenta e dois reais e cinquenta e seis centavos) ao Passivo do Estado. No entanto, o saldo da dívida apurado pelo Tribunal de Contas do Estado – TCE perfaz o montante de mais de R\$ 1 bilhão de reais.

C.3.4. Obrigações Exigíveis A Longo Prazo – Funprev – Provisões Matemáticas Previdenciárias

Provisões Matemáticas Previdenciárias

FUNPREV

- Fundo de Previdência: R\$ 57.190.780,46 (-)
- Provisão Matemática: R\$ 57.434.969.652,94 (=)
- **Déficit-Técnico Total: R\$57.377.778.872,48**

BAPREV

- Fundo de Previdência: R\$ 307.747.851,37 (-)
- Provisão Matemática: R\$ 105.842.140,81 (=)
- **Superávit-Técnico Total: R\$ 201.905.710,56**

Com a edição da Lei Estadual 10.955/07, o Estado da Bahia adotou proposta para o Equilíbrio Financeiro e Atuarial do Regime Próprio de Previdência Social dos Servidores Públicos do Estado da Bahia constante do Resultado da Avaliação Atuarial, que prevê a segregação da massa de servidores em dois Fundos:

a) um Fundo Previdenciário (BAPREV) para o pagamento dos benefícios previdenciários dos novos servidores públicos estatutários, civis e militares, que ingressarem no serviço público a partir de 1º de janeiro de 2008, incluindo seus dependentes; e

b) um Fundo Financeiro (FUNPREV), para o pagamento dos benefícios previdenciários dos servidores públicos estatutários, civis e militares, ingressos no serviço público até 31 de dezembro de 2007, incluindo seus dependentes.

Avaliação Atuarial

A avaliação atuarial para o exercício financeiro de 2011 foi realizada pela empresa Escritório Técnico de Assessoria Atuarial – ETAA. O estudo matemático-atuarial foi desenvolvido sobre a totalidade do universo de servidores titulares de cargos efetivos aposentados e pensões, tabulado com base nas informações cadastrais fornecidas na data base Agosto /2011.

As premissas atuariais adotadas no estudo foram:

TAXAS ANUAIS DE SOBREVIVÊNCIA E MORTALIDADE INCLUSIVE DOS INVÁLIDOS:

- Tábua completa de Mortalidade – ambos os sexos; elaborada pelo IBGE do ano de 2009;
- Ocorrência dos eventos de invalidez, de acordo com a “Tábua de entrada em Invalidez”, “Álvaro Vindas”;
- “Turn-over” dos Servidores, em relação ao vínculo de emprego, conforme abaixo:

Idade x Sxq Calculado	
Até 25	1%
De 26 a 30	1%
De 31 a 40	1%
De 41 a 50	1%
De 51 a 60	0%
Acima de 60	0%

- Crescimento real do salário: 4,97% ao ano;
- Sem solidariedade de gerações, no financiamento dos benefícios;
- Ter começado a trabalhar aos dezoito anos de idade, quando não informado o tempo de INSS anterior;
- Taxa real de retorno, pela aplicação do patrimônio do “Fundo de Previdência” de 6% ao ano;
- Considerando que as correções salariais negociadas pelas Associações da Classe / Sindicatos são baseadas no INPC e IPC, sugerimos que sejam adotados no Sistema Previdenciário os mesmos indexadores.
- Fator de atualização potencial $FA > (1 + IGP-DI)$;
- Método de Capitalização utilizado.

– Crédito unitário projetado (PUC)

- Composição familiar formada pelo cônjuge e (02) dois filhos, quando não informado no banco de dados.

C.4. PASSIVO COMPENSADO

C.4.1 Despesas de Exercícios Anteriores – As despesas que serão empenhadas como DEA, no exercício de 2011, foram inscritas no compensado na conta 269941, conforme quadro abaixo:

DESPESAS DE EXERCÍCIOS ANTERIORES - 2011	
RESUMO	
I - INDIRETA	150.773.251
II - DIRETA	225.814.342
(=) TOTAL	376.587.593

C.4.2. Parceria Público Privada.

O Estado da Bahia possui três contratos de PPP: 2 realizados pelo próprio Poder Executivo e 1 realizado através da EMBASA.

- ESTATAL NÃO DEPENDENTE – EMBASA. Contrato de concessão administrativa nº 427/2006, celebrado no dia 27/12/2006, visando a Construção e Operação do Sistema de Disposição Oceânica do Jaguaribe, que compreende a ampliação da Estação Elevatória do Saboeiro, implantação de Linhas de Recalque, construção de Estação de Condicionamento Prévio e implantação dos Emissários Terrestre e Submarino. A Concessionária Jaguaribe S/A, empresa contratada por prazo da CONCESSÃO ADMINISTRATIVA de 18 (dezoito) anos, sendo que o prazo inicial para a execução das obras era de 2 (dois) anos, mais um mês de pré-operação, porém este prazo foi alongado, via aditivo celebrado com a concessionária. O valor da contraprestação mensal atualizado é de R\$ 4.202,2 milhões, em 183 parcelas num valor total atualizado total R\$ 769,0 milhões. O início das obras se deu no mês de junho de 2008 e o início das operações se deu em maio de 2011, com início do pagamento das Contraprestações a partir de junho de 2011. Saliente-se que, por se tratar de estatal não dependente, não deverão ser contabilizadas as despesas para fins de comprometimento da receita corrente líquida do Estado, conforme preconiza a Lei pertinente.
- ENTE FEDERADO. Dois contratos celebrados até esta data: 1) Contrato de concessão administrativa n. 02/2010, celebrado em 21/01/2010, visando a reconstrução e operação do Estádio Octávio Mangabeira (Fonte Nova), que compreende a demolição e reconstrução de estádio de futebol que sediará jogos da COPA 2014. A Concessionária Fonte Nova Negócios e Participações S.A, contratada pelo período de 35 (trinta e cinco) anos, sendo de 3 (três) anos o prazo para execução das obras, estando previsto o

início do pagamento das contraprestações mensais de R\$ 8.263.166,66 (oito milhões, duzentos e sessenta e três mil, cento e sessenta e seis reais e sessenta e sete centavos), o valor original da parcela de R\$ 8.943.333,33 foi reduzido em função de reequilíbrio contratual e após definição dos valores dos financiamentos BNDES e Banco do Nordeste, para janeiro de 2013, que deverão ser adimplidas pelo período de 15 anos.

- 2) Contrato de concessão administrativa para gestão e operação de unidade hospitalar denominada Hospital do Subúrbio, celebrado em maio de 2010, com o Consórcio PRODAL. As contraprestações são devidas a partir do início das operações da unidade, que se deu em 14 de setembro de 2010, com pagamento a partir de outubro de 2010. Nos três primeiros meses de operação, os pagamentos foram limitados a 80% do valor máximo da contraprestação devida pelo estado, fixada em R\$ 8.625.000,00, sendo que, no 1º mês o pagamento se deu de forma proporcional aos dias de operação da unidade. Contudo, o valor do contrato sofreu reajuste em fevereiro de 2011 na forma prevista em suas cláusulas, passando a ser de R\$ 9.141.654,75 a contraprestação mensal máxima.

Até esta data, a única PPP com contrato celebrado e cuja SPE apresentou os demonstrativos contábeis, foi a referente ao Contrato de concessão administrativa nº 427/2006, celebrado no dia 27/12/2006, visando a Construção e Operação do Sistema de Disposição Oceânica do Jaguaribe. A Concessionária Jaguaribe S/A, apresentou o balanço de dezembro/2009 e os balancetes mensais até outubro/2010. A contabilização deste contrato dar-se-á pela estatal não dependente, não repercutindo, desta forma, no balanço do Estado. Quanto ao segundo contrato de concessão administrativa n. 02/2010, celebrado em 21/01/2010, visando a reconstrução e operação do Estádio Octávio Mangabeira (Fonte Nova) ainda não foi apresentada a contabilização pela SPE, pois a vigência plena do contrato somente se deu recentemente. Já no terceiro contrato de PPP, referente à operação do Hospital

do Subúrbio pelo Consórcio PRODAL, assinado em maio/2010, os demonstrativos contábeis no período foram solicitados e as informações deverão estar contempladas no próximo demonstrativo.

A PPP realizada pela Embasa não requer registro contábil no Balanço Consolidado do Estado, pois, como Estatal não Dependente, ela integra o Orçamento de Investimento das Empresas.

2.11. BALANÇO PATRIMONIAL DE ACORDO COM A NOVA CONTABILIDADE (PORTARIA 665/2010 DO STN)

No esforço de implementar a Nova Contabilidade Aplicada ao Setor Público, obrigatória a partir do exercício de 2013, já neste exercício de 2011 o Estado da Bahia passa a divulgar o Balanço Patrimonial de acordo com o novo padrão de relatório.

De acordo com este novo padrão contábil o balanço patrimonial é dividido em ativos e passivos circulantes e não circulantes além do patrimônio líquido.

O ativo circulante é composto das disponibilidades, representadas pela conta Caixa e Equivalente a Caixa (saldo em caixa, depósitos bancários e aplicações financeiras), Depósitos Bancários Vinculados e Créditos a Receber, bem como o saldo dos Estoques de bens de uso e consumo.

O ativo não circulante é composto dos créditos a serem realizados em longo prazo, os investimentos, basicamente representados por participações societárias e o imobilizado composto dos bens de natureza permanente (Imóveis, Moveis, Veículos e outros, líquidos da depreciação acumulada).

O passivo circulante representado pelas obrigações do Estado a serem exigíveis até o término do exercício seguinte, basicamente composto pelos Depósitos e Restos a Pagar.

BALANÇO PATRIMONIAL CONSOLIDADO - TODOS OS PODERES
ANEXO 14 DA LEI FEDERAL 4.320/64 - CONFORME PORTARIA 665/2010
Valores em 31/12/2010 e 31/12/2011

TÍTULOS	ATIVO					TÍTULOS	PASSIVO				
	31/12/2011	%	31/12/2010	%	2011/ 2010 (%)		31/12/2011	%	31/12/2010	%	2011/ 2010 (%)
ATIVO CIRCULANTE	2.985.834.495	17,3	2.415.735.900	15,58	23,6	PASSIVO CIRCULANTE	1.206.120.691	1,7	980.156.144	1,6	23,1
CAIXA E EQUIVALENTE A CAIXA	2.167.125.181	12,5	1.945.860.383	12,55	11,4	DEPÓSITOS	250.493.523	0,4	187.562.391	0,3	33,6
DEPÓSITOS VINCULADOS	75.392.494	0,4	50.743.137	0,33	48,6	OBRIGAÇÕES A PAGAR	944.211.039	1,4	790.911.488	1,3	19,4
CRÉDITOS DIVERSOS	492.362.043	2,8	187.166.871	1,21	163,1	OUTROS VALORES	11.416.129	0,0	1.682.265	0,0	578,6
ESTOQUES - ALMOXARIFADO	249.304.201	1,4	231.105.269	1,49	7,9						
OUTROS VALORES	1.650.576	0,0	860.241	0,01	91,9						
ATIVO NÃO CIRCULANTE	14.295.775.105	82,7	13.094.341.647	84,42	9,2	PASSIVO NÃO CIRCULANTE	68.582.815.194	98,3	61.805.980.647	98,4	11,0
DÍVIDA ATIVA	8.521.993.961	49,3	7.847.195.455	50,59	8,6	EMPRÉSTIMOS INTERNOS	7.519.792.246	10,8	7.560.020.923	12,0	(0,5)
PROVISÃO PARA PERDAS	(8.469.745.120)	-49,0	(7.803.580.393)	-50,31	8,5	EMPRÉSTIMOS EXTERNOS	2.105.285.182	3,0	1.966.081.827	3,1	7,1
CRÉDITOS REALIZÁVEIS A LONGO PRAZO	2.148.353.985	12,4	1.936.511.658	12,49	10,9	PROVISÕES MATEMÁTICAS - FUNPREV	57.540.811.794	82,4	50.616.503.439	80,6	13,7
INVESTIMENTOS	5.220.438.255	30,2	5.079.753.895	32,75	2,8	OUTRAS OBRIGAÇÕES	1.416.925.972	2,0	1.663.374.457	2,6	(14,8)
IMOBILIZADO	6.874.734.024	39,8	6.034.461.033	38,91	13,9						
TOTAL DO ATIVO	17.281.609.600	100	15.510.077.547	100	11,4	TOTAL DO PASSIVO	69.788.935.885	100	62.786.136.790	100,0	11,2
						PATRIMÔNIO LÍQUIDO	(52.507.326.284)	-303,8	(47.276.059.243)	(304,8)	11,1
						PATRIMÔNIO SOCIAL	(47.276.059.243)	-273,6	(40.519.743.165)	(261,2)	16,7
						RESULTADO DO EXERCÍCIO	(5.231.267.041)	-30,3	(6.756.316.078)	(43,6)	(22,6)
TOTAL	17.281.609.600	100	15.510.077.547	100		TOTAL	17.281.609.600	100	15.510.077.547	100	11,42
ATIVO FINANCEIRO	2.736.530.294		2.184.630.631	100	25,3	PASSIVO FINANCEIRO	1.206.120.691	100	980.156.144	100	23,1
ATIVO PERMANENTE	14.545.079.306		13.325.446.916	100	9,2	PASSIVO PERMANENTE	68.582.815.194	100	61.805.980.647	100	11,0
SALDO PATRIMONIAL	52.507.326.284		47.276.059.243	100	11,1						
COMPENSAÇÕES											
TÍTULOS	31/12/2011	%	31/12/2010	%	2011/ 2010 (%)	TÍTULOS	31/12/2011	%	31/12/2010	%	2011/ 2010 (%)
ATIVO COMPENSADO	3.334.592.584	100	4.111.214.938	100	(18,9)	PASSIVO COMPENSADO	3.334.592.584	100	4.111.214.938	100	(18,9)
TOTAL	3.334.592.584	100	4.111.214.938	100		TOTAL	3.334.592.584,39	100	4.111.214.938	100	

O passivo não circulante representado pelas obrigações do Estado a serem exigíveis após o término do exercício seguinte, basicamente composto pelos Empréstimos Internos e Externos, bem como as obrigações do Estado para com o Fundo de Previdência dos servidores (FUNPREV)

O Patrimônio Líquido representa a diferença entre os ativos (bens e direitos) menos os Passivos (obrigações de curto e longo prazo). O Patrimônio Líquido é composto da conta de Patrimônio Social e da conta de Resultado do Exercício.

2.12. AÇÕES CORRETIVAS E PREVENTIVAS EXIGIDAS PELO TCE

No final do ano de 2010 foi instituída a **Comissão Estadual de Ações Corretivas e Preventivas de Ressalvas**, através do Decreto Nº. 12.474, de 24/11/2010, com o objetivo de aprimorar as atividades estatais mencionadas nas conclusões de Pareceres Prévios do Tribunal de Contas do Estado da Bahia. Em cumprimento ao acordado, seguem as providências adotadas pelo Estado relativamente às ações cujo prazo de execução estava previsto para 2011. As demais ações estão em andamento e deverão ser concluídas dentro do prazo instituído.

Providências adotadas pela

Comissão Estadual de Ações Corretivas e Preventivas de Ressalvas:

- d) do registro da despesa na forma preconizada pela Lei de Responsabilidade Fiscal (LRF), em especial no que se refere à não postergação de seu reconhecimento;

A despesa orçamentária está classificada em três etapas: planejamento, execução e controle e avaliação. A gestão dessas três etapas é de extrema importância para a Administração Pública, considerando que esta obedeça, além das determinações legais, aos princípios constitucionais administrativos. Dessa forma, a Lei de Responsabilidade Fiscal – LRF, ao se referir ao reconhecimento da despesa pública,

está também contribuindo para a efetiva gestão das etapas de planejamento, controle e avaliação.

A LRF estabeleceu que será considerada não autorizada, irregular e lesiva ao patrimônio público a geração de despesa ou assunção de obrigação que não atenda a determinados requisitos legais. Esta Lei Complementar também afirmou que a despesa e a assunção de compromisso serão registradas segundo o regime de competência (art. 50).

O art. 7º da Resolução CFC nº. 1.282/2010 diz que o Princípio da Competência determina que os efeitos das transações e outros eventos sejam reconhecidos nos períodos a que se referem, independentemente do recebimento ou pagamento.

A Secretaria da Fazenda do Estado da Bahia – SEFAZ entende que os fatos que afetam o patrimônio público devem ser contabilizados por competência, e os seus efeitos devem ser evidenciados nas Demonstrações Contábeis do exercício financeiro com o qual se relacionam, complementarmente ao registro orçamentário das receitas e das despesas públicas. Nesse sentido, a Diretoria de Contabilidade Pública – DICOP, integrante da Superintendência de Administração Financeira – SAF-SEFAZ, vem interferindo na gestão pública por meio de ações que contribuam para o real e tempestivo reconhecimento da despesa pública, dando cumprimento ao Princípio da Competência e à LRF. A integração com os responsáveis pela execução contábil, financeira e orçamentária do Estado tem sido uma estratégia de sensibilização aplicada pela SEFAZ.

Em 2008, a DICOP elaborou o Manual de Encerramento do Exercício, que foi aprovado pelo Decreto nº. 11.337, de 27 de novembro de 2008. O objetivo deste documento foi proporcionar maior transparência nas informações como parte do esforço de padronizar os procedimentos contábeis em todo o Estado da Bahia. Desde a publicação do Manual de Encerramento, que contou com prévia e ampla oficina de discussão sobre as disposições do documento, realizada dia 6/11/2008, a DICOP tem organizado eventos com a participação dos Diretores de Finanças das Secretarias e dos Órgãos

da Administração Indireta, a fim de, dentre outros assuntos, discutir a importância do registro orçamentário e contábil tempestivo, obedecendo à ocorrência do fato gerador da despesa pública.

A partir da publicação do Manual de Encerramento do Exercício, a alteração do procedimento de inscrição dos Restos a Pagar – RP foi uma importante ação, objetivando o efetivo reconhecimento tempestivo das obrigações estatais. As possibilidades de inscrições dos RP não processados foram expandidas, acrescentando despesas relativas a:

- Despesas médicas contratadas pelo Fundo de Custeio do Plano de Saúde dos Servidores Públicos Estaduais – FUNSERV;
- Publicidade legal veiculada pela Empresa Gráfica da Bahia – EGBA;
- Serviços de vigilância, conservação e limpeza e alimentação de presos;
- Obras em andamento;
- Outras despesas que tenham iniciado o fato gerador.

Dessa forma, possibilitou-se às Unidades executoras do Estado manter os empenhos, cujo fato gerador da despesa ocorreu dentro do exercício financeiro, mas não foi possível obter os dados necessários à efetivação do processo de liquidação.

De modo geral, de acordo com as orientações da Secretaria do Tesouro Nacional – STN, em seu Manual de Contabilidade Aplicada ao Setor Público, o Estado aplica o reconhecimento contábil da despesa no momento da liquidação. Ainda atendendo a essa regra geral, com o registro dos RP não processados, obedecendo às disposições do Princípio da Competência, o montante dessas obrigações constantes do Passivo Financeiro, torna-se mais próximo do exigido pela LRF, atendendo também à Lei Federal nº. 4.320/64 em seu art. 35.

A Nota Técnica nº. 03/2007 contribuiu para a orientação sobre o registro das despesas mantidas como Restos a Pagar não processados, informando sobre as disposi-

ções contidas no art. 50 da LRF, conceitos de fato gerador e liquidação das despesas com aquisições de bens.

No início do atual exercício de 2011, a SEFAZ elaborou, conjuntamente com a Secretaria de Administração – SAEB, o Decreto nº. 12.583, de 09 de fevereiro de 2011, que estabelece procedimentos específicos sobre a execução orçamentária e financeira no âmbito da Administração Direta, suas autarquias, fundos, fundações e empresas estatais dependentes. Nesta norma são intensificadas as disposições sobre a constituição de Despesas de Exercícios Anteriores – DEA, como também a responsabilização daqueles que realizarem empenhos de valores diferentes do devido em contrato e, igualmente, dos ordenadores de despesa que registrarem ou ordenarem tais registros em desacordo no Sistema de Gastos Públicos – SIGAP (art. 13). O Decreto nº. 12.583/2011 também afirma que a Auditoria Geral do Estado – AGE indicará auditores para que, juntamente com a Secretaria do Planejamento – SEPLAN, Secretaria de Administração – SAEB e a Secretaria da Fazenda – SEFAZ, possam realizar o acompanhamento da execução das Unidades da Administração Pública do Estado (art. 14).

e) dos esforços para evitar a prática de registro de despesas por conta da rubrica orçamentária Despesas de Exercícios Anteriores (DEA);

Edição do Decreto Nº. 12.583, de 09 de fevereiro de 2011, Publicado no DOE nº. 20.484 de 10/02/2011.

Ação a ser tomada (itens “d” e “e”): Realizar reuniões periódicas com as Diretorias Financeiras para monitoramento, demonstrando os motivos do não empenhamento.

Responsável: SEFAZ

Prazo: Junho de 2011

Providências adotadas (itens “d” e “e”):

A Diretoria da Contabilidade Pública – DICOP da Secretaria da Fazenda vem empenhando ações objetivando reduzir, e também transparecer, o montante das Despesas

de Exercícios Anteriores – DEA. Desde a manutenção do registro dos Restos a Pagar (RP) Processados por mais de um ano e adequação dos RP Não Processados, obedecendo ao fato gerador da despesa pública, até a publicação do Decreto nº. 12.583, de 9/02/2011, efetuando controle das execuções de acordo com o registrado no Sistema Compensado, a DICOP também participou da realização de encontros com as Diretorias de Finanças e unidades equivalentes.

A sensibilização para o efetivo registro no Sistema de Operações Contábeis e Financeiras – SICOF, assim como consolidar uma gestão realista dos orçamentos das Unidades executoras do Estado, foram temas discutidos com as Diretorias de Finanças. No segundo semestre de 2010, foram realizados três encontros, e em 2011 ocorreram mais três eventos desta espécie, promovidos pela Superintendência de Administração Financeira – SAF, com efetiva participação da Diretoria da Contabilidade Pública – DICOP e da Diretoria do Tesouro – DEPAT, quando foram abordados, dentre outros assuntos, a obediência ao princípio de competência e a inscrição e execução da DEA.

O montante de DEA registrado no compensado, em 31/12/2011, no valor de R\$376.587.592,53, evidencia um reflexo positivo das medidas adotadas, em se comparando com o total de R\$848.395.092,28 relativo às DEA pagas durante o exercício de 2011.

O processo de busca à eficiência, eficácia e efetividade da gestão orçamentária, financeira e patrimonial, especialmente sobre a tempestividade dos lançamentos contábeis e a redução do montante das DEA, tornou-se meta prioritária desta Diretoria da Contabilidade Pública. Vale a pena ressaltar que a responsabilidade pela evidenciação do patrimônio é da contabilidade. Todavia, os atos que dão base a essa evidenciação, como execução orçamentária, levantamento de passivos, elaboração de inventário, depreciações e outras obrigações, são atribuições dos setores específicos presentes nos órgãos públicos e entidades diversas.

i) dos esforços para elaborar e publicar o Balanço Social, adotando como parâmetro, entre outras, as orientações do Instituto de Análises Sociais e Econômicas (IBASE);

A idéia do Balanço Social é demonstrar quantitativa e qualitativamente o papel desempenhado pelas organizações no plano social, tanto internamente quanto na sua atuação na comunidade. Os itens dessa verificação são vários: educação, saúde, atenção à mulher, atuação na preservação do meio ambiente, melhoria na qualidade de vida e de trabalho de seus empregados, apoio a projetos comunitários visando à erradicação da pobreza, geração de renda e de novos postos de trabalho. O campo é vasto e várias empresas já estão trilhando este caminho. Realizar o Balanço Social significa uma grande contribuição para consolidação de uma sociedade verdadeiramente democrática. No Brasil, não há obrigatoriedade de publicação do Balanço Social, exceto para as empresas de energia elétrica, por exigência da agência reguladora do setor. Apesar disso, já existe um movimento espontâneo de publicação por parte de um grupo de empresas, ainda que reduzido, as quais vêm se pautando pelo modelo de Balanço Social difundido pelo Instituto Brasileiro de Análise Sociais e Econômicas – IBASE. Entretanto, as principais referências teóricas e os movimentos da sociedade civil, organizados ou não, em defesa da publicação do Balanço Social, não fazem qualquer menção aos organismos do setor público, ignorando a similitude das relações e das responsabilidades de suas ações.

Ação a ser tomada: Realizar estudos para a elaboração do Balanço Social.

Responsável: SEPLAN

Prazo: Dezembro de 2011

Providências adotadas:

A elaboração do Plano Plurianual – PPA 2012-2015, com base em uma nova metodologia e a priorização da construção da metodologia de Monitoramento e Avaliação de programas governamentais impossibilitou a realização do estudo voltado para a elaboração e publicação de um Balanço Social do Governo do Estado da Bahia, em 2011.

Assim, propõe-se que o referido estudo seja realizado, por uma equipe com representantes de todas as Superintendências da SEPLAN, inclusive a Superintendência de Estudos Econômicos e Sociais da Bahia – SEI, até o primeiro semestre de 2012. Caso se avalie que a construção deste tipo de Balanço seja viável, este seria iniciado no próximo ano e elaborado e entregue, conjuntamente, com o Relatório Anual de Atividades.

k) dos estudos para considerar a Empresa Baiana de Alimentos S/A (EBAL) como estatal dependente;

Respondido pelo Ofício SAF Nº. 217/2010, de 21 de dezembro de 2010 (vide cópia anexa).

Ação a ser tomada: Planejar a redução gradual dos repasses financeiros

Responsável: SEFAZ

Prazo: Dezembro de 2013

Providências adotadas:

De acordo com o Plano de Ação apresentado ao TCE a conclusão deste item está prevista para 2013. Entretanto, os estudos avançaram e já em 2011 os valores aplicados na EBAL representaram apenas 55,99% (R\$66,973 milhões em 2010 e R\$37,500 milhões em 2011) daqueles aportados em 2010. Para o exercício de 2012 não há previsão de novo aporte de recurso para a empresa.

m) dos estudos para avaliar a possibilidade de edição de norma estendendo a obrigatoriedade de uso do SIMPAS pelas empresas públicas e sociedades de economia mista, para adotar as medidas técnicas para a integração do SIMPAS com o SICOF e com o sistema que venha a substituí-lo bem como para assegurar que todas as unidades da administração direta e indireta do Estado efetivamente façam uso do Sistema, a fim de assegurar que a solução, de fato, auxilie nas atividades de compras, contratação de serviços, controle de estoque, cadastramento de fornecedores, aquisição, catalogação, distribuição e controle de material, serviços e bens patrimoniais e no

acompanhamento das licitações, dispensas e inexigibilidade, durante todo o processo de aquisição de material ou contratação de serviço;

O Decreto Estadual nº. 7.919, de 30 de Março de 2001, que instituiu o Sistema Integrado de Material, Patrimônio e Serviços – SIMPAS, em seu artigo 2º, parágrafo 2º, faculta a utilização do SIMPAS às empresas públicas e sociedades de economia mista, conforme transcrição abaixo:

Art. 2º – O Sistema Integrado de Material, Patrimônio e Serviços – SIMPAS será de utilização obrigatória para todos os órgãos da administração direta, autarquias e fundações.

§ 1º – O SIMPAS deverá estar implantado em todos os órgãos e entidades mencionados no caput deste artigo até 31 de dezembro de 2002, ressalvando-se os casos em que ocorram implicações de infra-estrutura, que serão analisados pela Secretaria da Administração.

§ 2º – As empresas públicas e sociedades de economia mista poderão, facultativamente, utilizar o SIMPAS.

Desta forma, em sendo facultada a utilização do SIMPAS, apenas cinco empresas públicas e sete sociedades de economia mista utilizam o referido sistema.

Vale a pena ressaltar que as empresas públicas e sociedades de economia mista, conforme Art. 4o. do Decreto Estadual 10.196/06, não fazem parte da estrutura do Sistema Estadual de Administração.

Conforme estudos realizados pela área técnica da SAEB, a matéria tem cunho eminentemente legal, reclamando manifestação da Procuradoria Geral do Estado quanto à possibilidade de instituição de comando legal, determinando que as empresas públicas e sociedades de economia mista adiram ao SIMPAS sem interferir na Lei federal que estabelece as suas normas constitutivas, respeitando-se o ordenamento jurídico vigente, ou ainda, seja analisada a possibilidade de alteração da sua natureza jurídica.

Ação a ser tomada: Formular consulta para pronunciamento da Procuradoria Geral do Estado.

Responsáveis: SAEB e PGE

Prazo: Dezembro de 2011

Providências adotadas:

Estudos técnicos mais acurados evidenciaram que o assunto em referência não é de ordem exclusivamente jurídica, como aventado inicialmente. Ao revés, referidos estudos demonstraram a necessidade de ajustes do Sistema Integrado de Material, Patrimônio e Serviços do Estado da Bahia – SIMPAS, sobretudo quanto à migração da plataforma tecnológica do sistema, implementando-se a linguagem “dotnet” e o conseqüente acesso via *web* por toda a Administração Pública, inclusive para os órgãos de controle externo.

Nesse sentido, como já é do conhecimento dos auditores do egrégio Tribunal de Contas, a Superintendência de Serviços Administrativos, conjuntamente com a Coordenação de Tecnologias Aplicadas à Gestão Pública – CTG, Unidades Regimentais da Secretaria da Administração, vêm desenvolvendo novo sistema de compras públicas denominado COMPRASNET, servindo-se de tecnologia de ponta e com capacidade efetiva para atender a toda a Administração Pública Estadual.

Ocorre que a implantação do supracitado sistema demanda alteração da plataforma do sistema SIMPAS, além da adoção de medidas outras na área de tecnologia da informação, medidas estas que se encontram em fase de análise, para posterior implementação.

Entende a área técnica que a alteração do Decreto que regulamenta a utilização do SIMPAS, com ampliação da obrigatoriedade da utilização do Sistema Informatizado de Compras por todo o Executivo Estadual, inclusive empresas públicas e sociedades de economia mista, deverá ocorrer somente após a conclusão e validação dos ajustes técnicos necessários, a fim de evitar sobrecarga do sistema e eventual pane.

Não obstante a necessidade de adequação técnica, minuta sugestiva para a alteração do Decreto Estadual nº. 7.919, de 30/03/2001, já foi elaborada e encaminhada à Procuradoria Geral do Estado através do processo nº. 0200110058410, para a devida análise.

o) dos procedimentos adotados pela Auditoria Geral do Estado (AGE) para que, de forma sistemática, certifique o TCE-BA quando identificar quaisquer fatos irregulares, na forma do mandamento constitucional;

A Auditoria Geral do Estado – AGE, desde 2007, adotou como regra geral, após a conclusão do processo auditorial, o envio de todos os relatórios ao TCE. Assim, encerrado o prazo concedido ao gestor para apresentar suas considerações acerca dos fatos apontados no Relatório de Auditoria, e após a análise, pela AGE, das considerações apresentadas pelo gestor, o Relatório Final de Auditoria é encaminhado ao TCE. Ademais, a AGE sempre se colocou à disposição do Tribunal de Contas para apresentar quaisquer informações sobre os trabalhos de auditoria, mesmo aqueles que ainda se encontram em fase de execução ou revisão.

Ação a ser tomada: Em execução.

Responsável: SEFAZ – Auditoria Geral do Estado

Prazo: Em execução.

ATENDIDO.

p) da sistemática de alteração de metas de Resultado Primário, utilizando-se, para tal fim, de lei de natureza específica;

Como é sabido, o Anexo de Metas Fiscais integra o projeto de Lei de Diretrizes Orçamentárias – LDO, estabelecendo metas anuais, relativas a receitas, despesas, resultado nominal e primário e montante da dívida pública para o exercício a que se referirem e para os dois seguintes.

Entretanto, a contínua alteração da conjuntura econômica do país, sujeito aos eventos externos, influencia sobremaneira as previsões e simetria entre receitas e despesas. Acrescente-se que, a elaboração da peça orçamentária, realizada no 2º semestre, portanto, seis meses depois da preparação da LDO, possibilita previsões mais acertadas e coerentes acerca da execução do próximo exercício, permitindo, assim, os ajustes necessários, se considerados relevantes e devidamente justificáveis.

Diante dos fatos, especialmente em relação ao exercício de 2009 em que se enfrentou a crise econômica internacional, considerou-se indispensável utilizar a prerrogativa estabelecida na LDO 2009 (Lei no 11.062, de 23/07/08), ou seja, ajustar as metas fiscais fixadas no Anexo de Metas Fiscais através da Lei Orçamentária Anual – LOA (Lei Nº. 11.354, de 30/12/2008).

É importante ressaltar que existe previsão expressa na LDO que outorga competência à LOA para instituir ajustes nas metas estabelecidas. Ademais, trata-se, LDO e LOA, de instrumentos correlatos, com a mesma força jurídica, oriundos do mesmo ente, a Assembléia Legislativa do Estado da Bahia, e destinados à mesma finalidade.

Ação a ser tomada: Aprofundar a discussão entre a SEFAZ, a SEPLAN e a PGE quanto à alternativa legal de alteração das metas.

Responsáveis: SEFAZ, SEPLAN e PGE

Prazo: Dezembro de 2011

Providências adotadas:

Segundo as disposições da LRF (art. 4º, § 1º), a obrigatoriedade é para que as metas constem em demonstrativo próprio da LDO. Por outro lado, a praxe tem sido que a própria LDO remeta à LOA a apresentação de tais valores, em se mostrando necessidade de revisão entre a aprovação da LDO e a apresentação do competente PLOA.

Considerando que tanto a LDO quanto a LOA são normas competentes para dispor sobre questões afetas à previsão e à execução orçamentárias, não vemos óbice a que

sejam consideradas as metas fiscais constantes da LOA quando assim previr a respectiva LDO anual. Ora, se as metas originárias da LDO foram alteradas quando da apresentação do PLOA, então aquelas não mais subsistem. Igualmente, se as metas apresentadas pelo Poder Executivo foram alteradas pelo Poder Legislativo, tudo em conformidade com a Constituição e com a lei, então devem prevalecer as metas fiscais (para receitas e despesas primárias) apresentadas na LOA.

Dessa maneira, acaso o Poder Executivo apresente discordância das metas que vierem a constar da LOA, pode e deve lançar mão do instituto do veto para que as mesmas não prevaleçam. Ou, verificando necessidade de alteração dos valores aprovados para o exercício, e que constarem na respectiva LOA, poderá/deverá editar nova lei alterando a LDO para fazer constar as metas que entender como mais adequadas à conjuntura sócio-econômico-financeira vigente.

q) da divulgação, no Balanço Patrimonial, do valor bruto da dívida ativa, deduzido da respectiva provisão para perdas, na forma determinada pela STN;

Efetivamente, o Estado da Bahia vem efetuando a Provisão para Perda da Dívida Ativa, que em 2009 atingiu o valor de R\$7.575.888.157,58, conforme pode ser constatado na página 423 da Prestação de Contas enviada a esse TCE.

Ação a ser tomada: A Sefaz já adota o procedimento desde a publicação da legislação pertinente.

Responsável: SEFAZ

Prazo: Desde 15 de fevereiro de 2011

ATENDIDO.

r) dos procedimentos de depuração dos créditos inscritos em dívida ativa, objetivando expurgar desse valor a parte efetivamente incobrável;

No Balanço do Estado e em Notas Explicativas já constam os valores dos créditos inscritos em dívida ativa, considerados passíveis de perda. Ademais, a SEFAZ encaminhará minuta de projeto de lei de Remissão de débitos do ICM/ICMS com valor até R\$ 10 mil, desde que vencidos até dez/2004 que permitirá retirar cerca de 35 mil processos incobráveis do sistema.

Por sua vez, a Superintendência de Administração Tributária – SAT vem realizando estudos para identificar créditos incobráveis de valor maior, visando à adoção dos instrumentos adequados para sua extinção (remissão total ou parcial, anistia etc.).

Ação a ser tomada: Encaminhar Projeto de Lei para pronunciamento da Procuradoria Geral do Estado e concluir os estudos para os créditos de valor acima de R\$10.000,00.

Responsáveis: SEFAZ e PGE

Prazo: Dezembro de 2011

Providências adotadas:

Em 10/06/2011, entrou em vigor a Lei 12.217, de 09/06/2011, que concedeu remissão de débitos fiscais relativos ao ICM e ao ICMS, extinguindo, com base no Convênio ICMS 119/10, publicado no Diário Oficial da União de 13/07/2010, independentemente de requerimento do sujeito passivo, os processos administrativos fiscais relativos a débitos daqueles tributos, ajuizados ou não, cujo saldo atualizado em 31 de dezembro de 2009, fosse igual ou inferior a R\$10.000,00 (dez mil reais), alcançando exclusivamente os débitos fiscais vencidos antes de 1º de janeiro de 2005.

Referida medida implicou o expurgo de cerca de 35 mil processos fiscais referentes a créditos incobráveis do sistema.

s) dos esforços para demonstrar, no Balanço Patrimonial, a parcela da dívida ativa que pertence aos municípios;

Em 2011, a SAF/DICOP demonstrou no Balanço Patrimonial Consolidado do Estado, em Notas Explicativas, os valores pertencentes aos municípios. Frise-se que os valores são irrelevantes, em função da Provisão para Perda da Dívida Ativa.

Ação a ser tomada: Demonstrar no Balanço do Estado, em Notas Explicativas, os valores pertencentes aos municípios.

Responsável: SEFAZ

Prazo: Dezembro de 2011

Providências adotadas:

Com o objetivo de atender à recomendação do TCE, neste exercício, foi efetuada Provisão concernente aos 25% de ICMS dos Municípios no valor de R\$ 2.191.661.693,19, como pode ser constatado mediante consulta no SICOF, livro razão, Unidade Gestora Nº. 3 13 113, conta contábil do Ativo Permanente nº133113-001.

Ressalte-se que o Fórum Fiscal dos Estados Brasileiros-2011, promovido pela Escola de Administração Fazendária elegeu um dos temas para estudo: a Contabilidade Aplicado ao Setor Público – **Contabilização da Receita de Impostos Estaduais pelo Regime de Competência.**

O grupo de estudo formado pelos servidores estaduais e coordenado por um Técnico da Secretaria do Tesouro Nacional concluiu que a **parcela da dívida ativa somente pertence aos municípios no momento da arrecadação, conforme estabelece a Constituição Federal, artigo 158, incisos III e IV.**

Frise-se também que as Normas Internacionais para o Setor Público, traduzidas pelo Conselho Federal de Contabilidade, a NBC TSP 23 – Receita de Transações sem Contraprestação (Tributos e Transferências) estabelece que a parcela da dívida ativa somente pertence aos municípios no **momento da arrecadação.**

t) dos mecanismos de gerenciamento integrado dos royalties, de modo a fielmente cumprir o quanto estabelecido na legislação pertinente;

A portaria conjunta STN/SOF N.º 02, de 08 de agosto de 2007, que aprova a 4ª edição do Manual de Procedimentos das Receitas Públicas, divide os recursos em Originários do Tesouro e Recursos de Outras Fontes.

Os chamados “Recursos do Tesouro” são aqueles geridos de forma centralizada pelo Poder Executivo do ente, que detém a responsabilidade e controle sobre as disponibilidades financeiras. Essa gestão centralizada se dá, normalmente, por meio do Órgão Central de Programação Financeira, que administra o fluxo de caixa, fazendo liberações aos órgãos e entidades, de acordo com a programação financeira e com base nas disponibilidades e nos objetivos estratégicos do governo.

Por sua vez, os “Recursos da Outras Fontes” são aqueles arrecadados e controlados de forma descentralizada e cuja disponibilidade está sob responsabilidade desses órgãos e entidades, mesmo nos casos em que dependam de autorização no Órgão Central de Programação Financeira para dispor desses valores. De forma geral, esses recursos tem origem no esforço próprio das entidades, seja pelo fornecimento de bens, prestação de serviços ou exploração econômica do patrimônio próprio.

Face ao exposto, conclui-se que *royalties*, fonte 09, são classificados no grupo Recursos do Tesouro. No caso do Estado da Bahia, esses recursos são administrados pela Diretoria do Tesouro – DEPAT, que administra o fluxo de caixa e que detém a responsabilidade e controle sobre as disponibilidades financeiras.

Observe-se que a Diretoria do Tesouro vem utilizando o procedimento de liberação de recurso com base nas despesas liquidadas. Dessa forma, os programas custeados com recursos de *royalties* vêm tendo seus recursos plenamente liberados.

Ação a ser tomada: Aperfeiçoar o controle na SAF/DEPAT, no sentido de liberar os recursos demandados pelas unidades e acompanhar a execução orçamentária daquelas que são beneficiadas com os recursos provenientes de royalties.

Responsável: SEFAZ

Prazo: Junho de 2011.

Providências adotadas:

Com o objetivo de atender a demanda das unidades relativa à execução orçamentária dos *royalties* (fonte 09), a DEPAT, elaborou um levantamento detalhado dos recursos remanescentes de anos anteriores, identificando os respectivos valores por exercício e secretaria.

Tal procedimento possibilitará a abertura de créditos suplementares, por superávit financeiro, que poderá reforçar a execução do exercício em curso.

u) dos esforços para publicar os valores adicionados provisórios e definitivos bem como os respectivos índices nos prazos estabelecidos nos parágrafos 6º a 8º do art. 3º da Lei Complementar Federal N.º 63/90;

O motivo do atraso na publicação do Índice do Valor Adicionado (IVA) é justificado pelos seguintes pontos:

- Alterações na legislação que impactam o sistema informatizado, a exemplo da criação do Simples Nacional (SN) e posterior decisão de abandonar a Declaração do Movimento Econômico de Microempresa e Empresa de Pequeno Porte (DME) para utilizar a Declaração Anual do Simples Nacional (DASN) para cálculo da receita bruta dos optantes do SN;
- Prazo exíguo (menos de 30 dias) para recepcionar, distribuir e analisar as centenas de recursos das Prefeituras, intimar empresas e elaborar os pareceres;
- Reduzido número de técnicos para auxiliar no julgamento dos recursos.

Ação a ser tomada: Reforçar a equipe interna de trabalho, reduzir o tempo de análise e de intimação das empresas.

Responsável: SEFAZ

Prazo: Em execução

Providências adotadas:

A Secretaria da Fazenda do Estado da Bahia, responsável pela apuração e publicação dos índices de valores adicionados utilizados na apuração do Índice de Participação dos Municípios, tem empreendido todo empenho visando cumprir os prazos estabelecidos nos parágrafos 6º a 8º do art. 3º da Lei Complementar Federal N.º 63/90. Na apuração do Índice de Valor Adicionado – IVA do exercício de 2010 apresentam-se as seguintes situações:

1º) Compete informar que na última apuração do valor adicionado do exercício de 2010 houve o cumprimento do prazo previsto no § 6º da Lei Complementar N.º. 63/90, quando por meio da Portaria N.º. 213/2011, de 29/06/2011, DOE de 30/06/2011 foram publicados os índices provisórios relativos ao IVA Provisório 2010;

2º) Em relação à publicação do IVA Definitivo 2010 não houve o cumprimento do prazo previsto apesar do reforço na equipe de servidores responsáveis pelo julgamento dos recursos nos últimos anos de 03 (três) para 08 (oito) nas duas últimas apurações de valor adicionado, bem como reforço na equipe de analistas responsáveis pelo Sistema de Informações Econômico-Fiscais (IEF) de um para dois analistas nos últimos dois anos;

3º) Cumpre ressaltar que permanecem os motivos a seguir expostos:

A) A dependência quase irrestrita de utilização de informações econômico-fiscais proveniente de terceiros: **contribuintes do ICMS** (no caso das declarações econômico-fiscais) e outros órgãos federais **IBGE** (na apuração da movimentação econômica da produção agrícola, cuja informação é dispensada por lei aos contribuintes produtores rurais) e **Receita Federal do Brasil** (movimentação econômica das microempresas e empresas de pequeno porte dos optantes pelo Simples Nacional, cuja informação é prestada, **exclusivamente**, a esse órgão, conforme determinação da Lei Complementar N.º. 123/2006). Vale ressaltar que o total dessas movimentações representa mais de 90% do valor adicionado dos municípios, conforme demonstrativo a seguir:

NATUREZA	DEF VA 2009 (R\$)	D-2009(%)
ESTADO		
DASN*1	4.401.804.154,82	5,38
CS-DASN*2	59.366.320,37	0,07
DMA	38.112.524.700,56	46,54
CS-DMA	28.409.194.629,27	34,69
REDE PRÓPRIA*3	172.756.445,98	0,21
DIFERIDO	413.744.106,37	0,51
PRODUÇÃO AGRÍCOLA*4	9.920.884.997,74	12,12
A. INFRAÇÃO*5	393.313.167,72	0,48
V. ADICIONADO	81.883.588.522,82	100,00

Fonte:

- **Contribuintes do ICMS** (DMA, CS-DMA e DMD - declarações apresentadas à SEFAZ/BA);
- **Contribuintes do ICMS** (DASN e CS-DASN - declarações apresentadas à Receita Federal do Brasil pelas microempresas e empresas de pequeno porte, optantes pelo Simples Nacional);
- **Produção Agrícola e Extrativa Vegetal** - *4 – Instituto Brasileiro de Geografia e Estatística;
- Sistema de Arrecadação e de Crédito Tributário - *3 e *5 - Secretaria da Fazenda do Estado da Bahia;

B) É importante destacar que menos de 1% (no exercício de 2009, apenas 0,69%) da informação utilizada na apuração do valor adicionado é de exclusiva responsabilidade do órgão responsável pela apuração, neste caso, a Secretaria da Fazenda do Estado da Bahia. Entretanto, com a informatização da SEFAZ, os sistemas dessa Secretaria já estão adaptados para o cálculo do valor adicionado de todas as bases econômicas, em tempo bastante reduzido, o que resultaria no cumprimento dos citados prazos em tempo hábil. Todavia, a dependência da consistência das informações prestadas por terceiros, a omissão delas (algumas bastante relevantes, com gravíssimo impacto), bem como a indisponibilidade (caso dos levantamentos do IBGE) no prazo adequado dificulta o cumprimento dos citados prazos. No caso do IBGE, por exemplo, os levantamentos da PAM (Produção Agrícola Municipal) e da PEVS (Produção Extrativa Vegetal e Silvicultura) do exercício de 2009 só foram disponibilizados, respectivamente, nos dias 11/11/2010 e 24/11/2010, o que resultou na publicação do IVA definitivo 2009 no dia 26/11/2010. Vale lembrar que

o valor adicionado da Produção Agrícola é extremamente relevante para alguns municípios representando, em alguns casos, mais de 70% do valor adicionado, conforme, demonstraremos a seguir:

MUNICÍPIO	NATUREZA	DEF VA 2009 (R\$)	D-2009(%)
04305	BREJOES		
	DASN	1.972.724,48	7,13
	CS-DASN	-	-
	DMA	2.396.333,88	8,66
	CS-DMA	3.244.934,79	11,73
	REDE PRÓPRIA	179.708,35	0,65
	DMD	-	-
	PRODUÇÃO AGRÍCOLA	19.847.373,28	71,73
	A. INFRAÇÃO	30.347,29	0,11
	V. ADICIONADO	27.671.422,07	100,00
05301	CAFARNAUM		
	DASN	2.313.526,06	11,41
	CS-DASN	-	-
	DMA	579.384,15	2,86
	CS-DMA	2.667.242,62	13,16
	REDE PRÓPRIA	151.111,18	0,75
	DMD	-	-
	PRODUÇÃO AGRÍCOLA	14.545.377,68	71,74
	A. INFRAÇÃO	17.899,61	0,09
	V. ADICIONADO	20.274.541,30	100,00
07206	CASA NOVA		
	DASN	7.366.209,34	3,90
	CS-DASN	-	-
	DMA	18.755.875,83	9,93
	CS-DMA	11.762.821,00	6,23
	REDE PRÓPRIA	330.383,44	0,17
	DMD	259.639,00	0,14
	PRODUÇÃO AGRÍCOLA	150.312.396,02	79,59
	A. INFRAÇÃO	72.485,25	8,49
	V. ADICIONADO	188.859.809,87	100,00

O impacto da produção agrícola é tão significativo na apuração do Índice de Valor Adicionado dos municípios que na apuração do IVA do exercício de 2007, o IBGE não disponibilizou a produção agrícola em tempo hábil para ser utilizada no cálculo do IVA definitivo (a divulgação só ocorreu em 17/12/2008, mesma data de publicação do IPM correspondente pelo TCE), o resultou na impetração de Mandado de Segurança contra a Secretaria da Fazenda do Estado da Bahia e o Tribunal de Contas do Estado.

- C) A apuração dos impostos é muito dinâmica, principalmente quando envolve aspectos econômicos, exigindo constantes alterações na legislação, inclusive de impacto nacional. Essas decisões, no entanto, muitas vezes com significativas mudanças no cálculo do valor adicionado, não prevêem um período de transição suficiente para promover as adequações nos sistemas, como ocorreu com a implantação do Simples Nacional em 2006 e que, provavelmente, ocorrerá com o SIMEI (que introduzirá uma nova declaração) a partir desse ano. Neste caso, inclusive, existe uma proposta de alteração do prazo de publicação do IVA Provisório de 30 de junho para 15 de agosto, conforme Proposta de Lei Complementar Nº. 591/2010 (Dos Srs. VIGNATTI, CARLOS MELLEES e outros), que ainda não foi apreciado;
- D) A Lei Complementar Nº. 63/90 foi omissa no que concerne a definir de forma específica se os contribuintes deveriam ser intimados dentro do prazo de resposta aos recursos, o que possibilita às prefeituras solicitar a intimação de qualquer tipo de irregularidade, bem como não determinou de forma expressa a necessidade de apresentação de provas. Por consequência, o procedimento de análise, intimação, entrega de nova declaração, etc. é imensamente prejudicado.
- E) Aumento do número de recursos impetrados de 203 processos em 2010 para 237 (incluindo-se os apensados) em 2011. Vale lembrar que os mesmos são impetrados nos últimos dias de interposição.

F) O prazo exíguo estabelecido na Lei Complementar Nº. 63/90 e as inconsistências apresentadas nas declarações entregues pelos contribuintes tem obrigado a Secretaria da Fazenda do Estado da Bahia a escolher entre observar o disposto no § 10º ou atender às disposições dos §§ 6º e 8º. O atraso tem decorrido, principalmente, do entendimento de que a precisão na apuração deve prevalecer em relação ao cumprimento dos prazos, evitando assim prejuízos para os municípios, assim como recursos judiciais.

§ 10º *Os Estados manterão um sistema de informações baseadas em documentos fiscais obrigatórios, capaz de apurar, com precisão, o valor adicionado de cada Município. (grifo nosso)*

§ 6º *Para efeito de entrega das parcelas de um determinado ano, o Estado fará publicar, no seu órgão oficial, até o dia 30 de junho do ano da apuração, o valor adicionado em cada Município, além dos índices percentuais referidos nos §§ 3º e 4º deste artigo.*

§ 8º *No prazo de **60 (sessenta) dias corridos, contados da data da primeira publicação, os Estados deverão julgar e publicar as impugnações mencionadas no parágrafo anterior, bem como os índices definidos de cada Município. (grifo nosso).***

Conclui-se, portanto, que a Secretaria da Fazenda do Estado da Bahia, responsável pelo cálculo do valor adicionado dos municípios, tem se empenhado na publicação do IVA provisório e definitivo dentro do prazo, mas fatores externos e, por conseqüência, alheios à sua vontade e controle, tem contribuído para o descumprimento dos citados prazos.

É oportuna a participação do TCE dos Estados no melhoramento (debatendo as questões comuns) da Proposta de Lei Complementar Nº.591/2010 para que a nova LC seja mais voltada para o momento real, utilizando inclusive a tecnologia disponível para melhorar os prazos de disponibilização de informações externas e punição dos que tem a obrigação de entregar as declarações.

w) dos estudos para o registro do passivo relacionado à DESENVALE ou, alternativamente, como ocorreu neste exercício, para divulgação das razões do não registro em notas explicativas às Demonstrações Contábeis;

O passivo referido no parecer prévio do egrégio Tribunal de Contas do Estado da Bahia, em relação à DESENVALE, não se constitui passivo propriamente dito, e sim uma matriz de risco financeiro, por se tratar de valores que, em sua grande maioria, ainda estão sendo objeto de discussão na via judicial, em processos das mais diversas naturezas.

Cumprir esclarecer que os valores das causas, atribuídos no início das respectivas demandas, têm conseqüências de natureza meramente processual, estando longe, portanto, de se prestar como determinantes dos valores finais eventualmente devidos, isto é, valores de condenação efetiva.

Desta forma, torna-se difícil, senão impossível, conceber o registro contábil de algo que, do ponto de vista jurídico, ainda não se constitui obrigação líquida, certa e exigível do Estado da Bahia, até porque, repita-se, não se sabe, quando do ajuizamento daquelas ações, quais os valores efetivamente envolvidos nas demandas.

Convém ressaltar, também, que, em um expressivo número das ações relacionadas à DESENVALE, o Estado da Bahia logrará êxito, não havendo qualquer desembolso.

Atente-se, ainda, que, mesmo naquelas ações em que o Estado, sendo condenado, venha a ter que honrar o pagamento das causas, este se dará através de precatórios, que, de acordo com o artigo 100 da Constituição Federal, somente serão objeto de dotações orçamentárias se recebidos até 1º de julho do exercício no qual se elabora a proposta dos orçamentos, podendo o respectivo pagamento ocorrer até o final do exercício seguinte.

Não obstante as limitações existentes para a quantificação do passivo real da DESENVALE, revela-se possível a aplicação de metodologia específica de auditoria jurídica para quantificar e classificar o risco financeiro das ações judiciais que a envolvem.

Ademais, o Estado já vem demonstrando em Notas Explicativas o valor do passivo da DESENVALE.

Ação a ser tomada: A PGE, em conjunto com a SEFAZ, constituirá grupo de trabalho, para quantificar e classificar o risco financeiro das ações judiciais relacionadas à DESENVALE.

Responsável: SEFAZ

Prazo: Dezembro de 2011

Providências adotadas:

A Procuradoria Geral do Estado, em parceria com a Secretaria da Administração, iniciou o levantamento das ações judiciais relacionadas à DESENVALE, já tendo concluído a primeira etapa do trabalho, que consistiu na obtenção de toda a documentação concernente aos processos em curso na Comarca de Salvador que se encontram lançados no Sistema de Controle Administrativo, Judicial e Previdenciário – SICAJ, da Procuradoria Geral do Estado, inclusive com obtenção de fotocópia da íntegra dos autos respectivos.

A segunda etapa do trabalho consistirá no levantamento das ações que tramitam nas Comarcas do interior do Estado, a ser iniciada no primeiro semestre de 2012. Merece ser destacado, porém, que a atividade conta com certo grau de dificuldade, não apenas porque o Estado da Bahia, na grande maioria das ações, ainda não foi intimado para se habilitar nos processos, outrossim, em virtude do fato de os processos em curso nas comarcas do interior, até recentemente, serem acompanhados somente através de pastas físicas, situação que vem sendo paulatinamente remediada, com a sua inclusão gradativa no SICAJ.

Vale destacar que, como consequência dos trabalhos desenvolvidos no âmbito da Comissão Estadual de Ações Corretivas e Preventivas de ressalvas relativas às Contas Governamentais, a ação proposta no plano de trabalho já está em curso, tendo sido deflagrado o PGE/2011430312-0, visando à constituição de grupo de trabalho para a

quantificação e classificação do risco financeiro das ações existentes, conforme informações extraídas da base de dados do sistema de acompanhamento processual do Tribunal de Justiça da Bahia.

x) dos mecanismos para a elaboração de proposta orçamentária factível no que se refere à frustração ou ao excesso de arrecadação;

As estimativas de receita que compõem as peças orçamentárias estão circunstanciadas na análise da conjuntura econômica e nas expectativas para os parâmetros macroeconômicos do Brasil e da Bahia. Com base no cenário traçado, os valores considerados factíveis foram projetados nesse ambiente. No entanto, o processo de estimativa, ainda no que pese o rigor do método, está sujeito a erros, seja pela aleatoriedade de algumas variáveis envolvidas, seja pela limitação e incapacidade de antecipar o futuro. Por outro lado, a metodologia utilizada nessas estimativas tem possibilitado alcançar desvios relativamente pequenos. No ano de 2009, mesmo com toda a imprevisibilidade do momento econômico, chegou-se a um grau de realização da receita total de 95,3%. Ademais, cabe ressaltar que há mecanismos legais que asseguram o equilíbrio fiscal. No caso de uma frustração, a legislação recomenda a aplicação de um contingenciamento (limitação do empenho no montante da receita arrecadada). Para os excessos de arrecadação, o mecanismo é o crédito suplementar no limite estabelecido pela lei.

Ação a ser tomada: Aprimorar os mecanismos de elaboração da proposta orçamentária.

Responsável: SEPLAN

Prazo: Dezembro de 2011

Providências adotadas:

É oportuno mencionar que houve modificação na forma de demonstrar as Receitas Iniciais Previstas no SICOF, no que concerne a abertura de Créditos Adicionais realizados mediante Superávit Financeiro.

Tais Créditos provocam alteração das Receitas Iniciais Previstas, aumentando indevidamente a frustração de receita. Vale salientar que no exercício em análise foi utilizado o montante de R\$394 milhões.

Outro fato que provoca frustração de receita, gerado pelos Agentes Financeiros contratados pelo Estado, são as realizações de Operações de Créditos. No exercício de 2009, atingiu o montante de R\$ 357 milhões.

No âmbito do SEPEGE – Sistema de Planejamento e Gestão Estratégica, sob a gestão da Secretaria do Planejamento, atualmente em fase final de elaboração, serão reformuladas as diversas etapas de elaboração da Proposta Orçamentária do Estado da Bahia, desde as bases conceituais e normativas até a definição dos valores constantes dos orçamentos, enfocando seus aspectos fiscais e programáticos. Em um segundo momento, serão estabelecidos critérios para alocação de recursos, compatibilizando a demanda de recursos com um cenário fiscal restritivo e com uma programação orçamentária efetiva e qualificada.

y) dos controles gerenciais sobre os pagamentos de precatórios;

Atualmente o controle de precatórios na SAF/DEPAT é feito apenas da Administração Direta, através de sistema informatizado. Os ofícios requisitórios são registrados, e posteriormente enviados a PGE para análise da regularidade jurídica.

Estes registros são feitos por ordem cronológica e natureza, sendo baixados após os pagamentos, permitindo uma análise detalhada dos precatórios, visto que refletem os valores contabilizados.

Com o advento da Emenda Constitucional nº62, a sistemática de pagamento de precatórios foi alterada, ficando a cargo do Tribunal de Justiça – TJ o efetivo pagamento dos mesmos, com recursos oriundos dos depósitos feitos pela SAF/DEPAT em 30/12/2010.

Por força das mudanças supracitadas, o modelo de controle gerencial praticado até o fim do exercício passado terá que ser redesenhado, mas, para tanto, gestões terão ser desenvolvidas junto ao TJ para estabelecimento de fluxo de informações relativas aos pagamentos efetuados.

Ação a ser tomada: Rever os procedimentos contábeis e os ajustes a serem efetuados.

Responsável: SEFAZ

Prazo: Dezembro de 2011.

Providências adotadas:

No exercício de 2011, conforme emenda Constitucional Nº. 62, a DEPAT/SEFAZ baixou todo seu estoque de Precatórios da Administração Direta no Passivo Permanente, e contabilizou a Lista única de Precatórios, Alimentícios e Patrimoniais, conforme relação enviada pelo Tribunal de Justiça – TJ, dados atualizados até 30.12.2009.

A SEFAZ está efetivando gestões com o Tribunal de Justiça – TJ para aprimoramento dos controles dos pagamentos efetuados pelo TJ dos recursos depositados pela SEFAZ em conta Especial. Após os pagamentos, o TJ mandará uma relação dos precatórios pagos para que se possa baixar do Passivo Permanente e atualizar os controles.

Com a implantação em 2013 do novo Sistema de Contabilidade do Estado da Bahia, o FIPLAN, a SEFAZ terá registros individualizados de todos os precatórios, com mais eficiência e um controle mais eficaz com os dados da Administração Direta e Indireta em tempo real. Terá, ainda, um banco de dados com todas as informações pertinentes e um sistema automatizado e coligado.

z) das ações para que sejam retomadas as visitas técnicas às empresas incentivadas pelo Governo do Estado, no que se refere ao cumprimento dos compromissos assumidos nos protocolos de intenções financeiras;

A competência para realizar as visitas às empresas incentivadas é da Secretaria de Indústria e Comércio e Mineração – SICM, que coordena o grupo de incentivos. Nesse sentido, já solicitamos que a programação de acompanhamento para o exercício de 2011 fosse reativada o quanto antes por esta secretaria.

A Secretaria da Fazenda, através da Diretoria de Planejamento da Fiscalização, já prioriza a auditoria das empresas, objeto de incentivo fiscal. Deste modo, o Estado acompanha de forma sistemática as questões fiscais, através desta secretaria. Os aspectos econômicos, no que tange a investimento e geração de empregos, são acompanhados através da SICM.

Ação a ser tomada: Em execução

Responsável: SEFAZ

Prazo: Em execução

Providências adotadas:

A Secretaria de Indústria e Comércio e Mineração – SICM encaminhou à SEFAZ a programação de acompanhamento e monitoramento das empresas incentivadas pelo Governo Federal, realizada pela **Comissão de Acompanhamento de**

Projetos Incentivados – COAPI, onde demonstra que 245 estabelecimentos foram visitados em 2011.

aa) dos esforços para que o Estado da Bahia divulgue, nos seus demonstrativos contábeis, até mesmo a título de notas explicativas, o montante da despesa liquidada.

Na Prestação de Contas de 2009, no comentário da Gestão Orçamentária, está evidenciado o montante da Despesa Liquidada, no valor de R\$21.234.273.861, conforme consta na página 18, Tabela 3.

Ação a ser tomada: O demonstrativo continuará a fazer parte da prestação de contas do exercício de 2010. Foi atendido no balanço de 2010, em notas explicativas, conforme orientação do TCE.

Responsável: SEFAZ

Prazo: Desde 15 de fevereiro de 2011

ATENDIDO.

3. GESTÃO ORÇAMENTÁRIA

A Gestão Orçamentária decorre da formulação de um planejamento conciso, onde há a definição de parâmetros e orientações, a fim de subsidiar os gestores de recursos públicos na implementação de diversas políticas públicas, buscando sempre atender às necessidades da população.

As bases orçamentárias da gestão foram lastreadas em diversos instrumentos constitucionais descritos a seguir:

Plano Plurianual – PPA: o Plano Plurianual instituído pela Lei nº 10.705, de 14 de novembro de 2007, para o período de 2008-2011, expressa os compromissos e objetivos do Governo da Bahia com o intuito de promover a construção de um Estado cuja população desfrute de melhor qualidade de vida, maior participação nos resultados econômicos, com equilíbrio social e étnico, integrado nacional e internacionalmente.

Lei de Diretrizes Orçamentárias – LDO: as diretrizes orçamentárias para o exercício financeiro de 2011 foram estabelecidas pela Lei nº 12.039, de 28 de dezembro de 2010, contemplando prioridades e metas a serem alcançadas pelas ações governamentais.

Lei Orçamentária Anual – LOA: O orçamento de 2011 foi aprovado pela Lei nº 12.041, de 29 de dezembro de 2010, apresentando a estimativa da receita e a fixação da

despesa nos termos das Constituições Federal e Estadual, e compatível com as ações estruturadas pelo PPA e com as diretrizes estabelecidas na LDO.

Cronograma de Execução Mensal de Desembolso: conforme determinação da Lei de Responsabilidade Fiscal, foram estabelecidos, pelo Decreto Financeiro nº 05 de 27 de Janeiro de 2011, a programação financeira e o cronograma de execução mensal de desembolso para o exercício de 2011.

Neste tópico serão apresentados os principais dados referentes à execução orçamentária do exercício, procedendo-se à análise e à interpretação dos resultados provenientes da realização da receita e da despesa orçamentárias, tendo como objetivo a verificação do desempenho do Estado da Bahia na gestão orçamentária em 2011.

3.1 BALANÇO ORÇAMENTÁRIO

O Balanço Orçamentário é o instrumento que demonstra a execução orçamentária da entidade pública e sua estrutura obedece ao modelo proposto pela Lei Federal nº 4.320/64, apresentando uma configuração em duas seções onde são demonstradas as receitas previstas e as despesas fixadas, em confronto com os ingressos orçamentários e as despesas empenhadas. A partir da comparação entre as receitas e as despesas, o resultado poderá ser deficitário, superavitário ou de equilíbrio orçamentário.

Na Tabela 1 está apresentado o Balanço Orçamentário Consolidado do Estado da Bahia no exercício de 2011 de forma resumida, especificando as receitas previstas e realizadas e as despesas fixadas e executadas nos grupos correntes e de capital.

A Receita Total teve uma realização no valor de R\$ 27.074.535.472, significando uma execução da ordem de 95,4% do orçamento previsto atualizado, considerando a exclusão do montante referente ao Superávit Financeiro de Exercícios Anteriores (coluna previsão atualizada) conforme demonstrado na Tabela 1, ocorrendo assim uma frustração de receita no valor de R\$ 1.307.896.263.

As despesas orçamentárias foram executadas no valor de R\$ 27.139.530.002, representando 92,4% do total previsto, obtendo-se uma economia orçamentária no valor de R\$ 2.244.141.248.

3.1.1 Análise do Balanço Orçamentário por meio de quocientes

A análise de balanço por quocientes é determinada em função da relação existente entre dois elementos, indicando a proporção de um em relação ao outro.

Tabela 01		BALANÇO ORÇAMENTÁRIO RESUMIDO – 2011		Valores em Real	
ESPECIFICAÇÃO	RECEITA		DIFERENÇA	REALIZAÇÃO ⁽¹⁾	
	PREVISTA ATUALIZADA	EXECUÇÃO			
Receitas Correntes ⁽⁴⁾	29.391.995.535	29.216.071.308	175.924.227	99,4%	
(-) Conta Retificadora da Receita Corrente	(2.846.122.264)	(3.054.184.802)	208.062.538		
Receitas Correntes Retificadas (A) ⁽³⁾	26.545.873.271	26.161.886.506	383.986.765		
Receita de Capital (B)	1.836.558.464	912.648.966	923.909.498	49,7%	
SOMA I (A + B)	28.382.431.735	27.074.535.472	1.307.896.263	95,4%	
Superavit Financeiro de Exercícios Anteriores	1.001.239.515	0,00			
	DESPESA		DIFERENÇA	REALIZAÇÃO ⁽¹⁾	
	FIXADA ATUALIZADA	EXECUÇÃO			
Despesas Corrente (C)	25.100.139.502	24.070.823.873	1.029.315.629	95,9%	
Despesas de Capital (D)	4.283.531.748	3.068.706.129	1.214.825.619	71,6%	
Reserva de Contingência (E)	0	0	0		
SOMA II (C+D+E) ⁽²⁾	29.383.671.250	27.139.530.002	2.244.141.248	92,4%	
SUPERAVIT / DÉFICIT ORÇAMENTÁRIO		(64.994.530)			
TOTAL		27.074.535.472			

Fonte: SICOF/SEFAZ

(1) Percentual de realização da receita e da despesa em comparação às respectivas previsão e fixação.

(2) As despesas orçamentárias executadas constituíram-se de créditos orçamentários e suplementares no valor de R\$ 27.139.530.002

(3) Essa nomenclatura diverge da denominação utilizada no SICOF para diferenciá-la da Receita Corrente Líquida (RCL) apurada na LRF.

(4) As Receitas Intra-Orçamentárias Correntes foram incluídas em Receitas Correntes.

Para analisar o balanço orçamentário, podem-se utilizar os seguintes índices:

Quociente do Resultado Orçamentário – É a relação entre a Receita Arrecadada e a Despesa executada (empenhada). Por meio deste índice pode-se avaliar se houve um resultado deficitário, superavitário ou nulo. Caso o índice seja igual a 1, representa um resultado nulo, maior que 1, indica superávit e menor que 1, déficit.

Em 2011 esse quociente foi:

$$\frac{\text{Receita arrecadada}}{\text{Despesa executada}} = \frac{27.074.535.472}{27.139.530.002} = 0,998$$

Quociente de Execução da Receita – Esse índice compara a efetiva arrecadação com a previsão da receita, excetuando aqui a dedução do Superávit Financeiro de Exercícios Anteriores. Se o índice for igual a 1, a arrecadação foi exatamente o valor previsto, caso seja menor que 1 houve insuficiência de arrecadação e, se for maior que 1, houve excesso de arrecadação.


Esse índice calculado em 2011 foi:

$$\frac{\text{Receita arrecadada}}{\text{Receita prevista atualizada}} = \frac{27.074.535.472}{28.382.431.735} = 0,954$$

Quociente de execução da despesa – demonstra a relação entre a despesa executada (empenhada) e a despesa fixada e tem por finalidade indicar a economia orçamentária. No exercício de 2011 verifica-se que para cada R\$ 1,00 de despesa fixada, executou-se aproximadamente R\$ 0,92, conforme calculado abaixo:

$$\frac{\text{Despesa executada}}{\text{Despesa fixa}} = \frac{27.139.530.002}{29.383.671.250} = 0,924$$

Para complementar a análise dos balanços ainda é possível observar os índices desenvolvidos pela Associação Brasileira de Orçamento Público – ABOP para acompanhamento da realização da receita, e execução da despesa pública em relação aos valores orçados, conforme demonstrados na figura 1. Estes índices serão apresentados nas Tabelas 5 e 11.



3.2 RESULTADO ORÇAMENTÁRIO

A Tabela 2 demonstra, no exercício de 2011, Déficit Orçamentário, no valor de R\$ 64.994.530, decorrente da diferença entre o total das receitas realizadas e das despesas empenhadas.

Comparando o resultado do exercício de 2011 com o ano anterior, observa-se que ocorreu um aumento nominal do superávit corrente proporcionalmente menor que o aumento nominal do déficit de capital, resultando assim em déficit orçamentário total.

Podemos observar também na Tabela 2 que as Receitas Correntes nos quatro anos tiveram um crescimento de 35,95% enquanto as despesas correntes um acréscimo de 41,58%. Já as Receitas de Capital e Despesas de Capital tiveram um incremento de 175,00% e 6,81%, respectivamente.

Tabela 02 COMPARATIVO DA EXECUÇÃO DO RESULTADO ORÇAMENTÁRIO - 2008 A 2011

Valores em Real

ESPECIFICAÇÃO	2008	2009	2010	2011
Receitas Correntes	21.490.906.620	22.277.150.061	26.206.885.278	29.216.071.308
(-) Conta Retificadora da Receita Corrente	(2.173.384.581)	(2.317.838.234)	(2.673.557.937)	(3.054.184.802)
Receitas Correntes Retificadas (A) ⁽¹⁾	19.317.522.039	19.959.311.827	23.533.327.341	26.161.886.506
Despesas Correntes (B)	17.002.089.970	18.534.874.426	21.502.299.427	24.070.823.873
(=) Superávit Corrente C = (A - B)	2.315.432.069	1.424.437.401	2.031.027.914	2.091.062.633
Receitas de Capital (D)	333.084.387	1.472.569.233	1.325.860.411	912.648.966
Despesas de Capital (E)	2.872.939.174	2.840.059.140	3.165.693.616	3.068.706.129
(=) Deficit de Capital F = (D - E)	(2.539.854.787)	(1.367.489.907)	(1.839.833.205)	(2.156.057.163)
Déficit/Superávit Orçamentário (C - F)	(224.422.717)	56.947.494	191.194.709	(64.994.530)
Déficit/Superávit Orçamentário corrigido pelo IGP-DI	(258.548.654)	66.563.099	200.778.413	(64.994.530)

Fonte: SICOF/SEFAZ

(1) Essa nomenclatura diverge da denominação utilizada no SICOF para diferenciá-la da Receita Corrente Líquida (RCL) apurada na LRF.

A Tabela 3 demonstra alguns Resultados da Execução Orçamentária do ano de 2011 sem considerar os ingressos e dispêndio extraorçamentários.

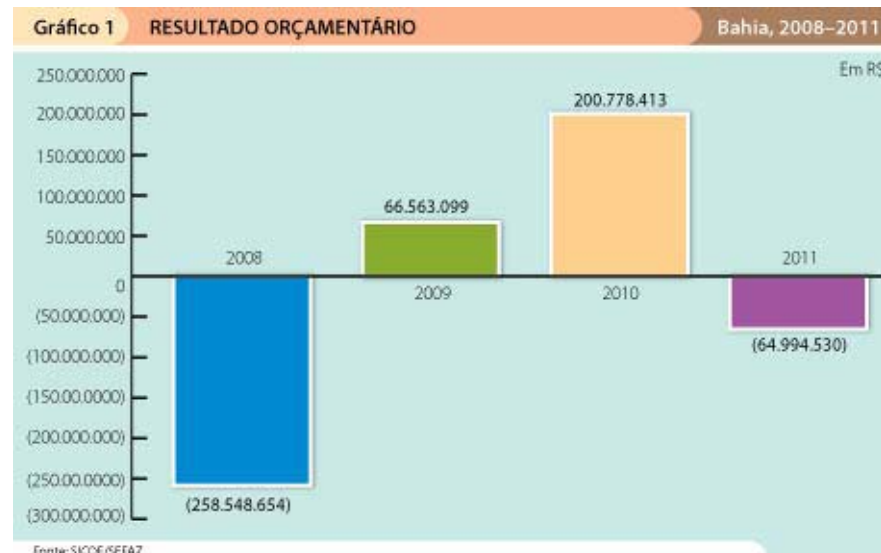
O Gráfico 1 evidencia os resultados orçamentários de 2008 a 2011, apresentando os valores corrigidos pelo Índice Geral de Preços – Disponibilidade Interna – IGP-DI, calculado pela Fundação Getúlio Vargas – FGV.

Tabela 03 RESULTADOS DA EXECUÇÃO ORÇAMENTÁRIA - 2011

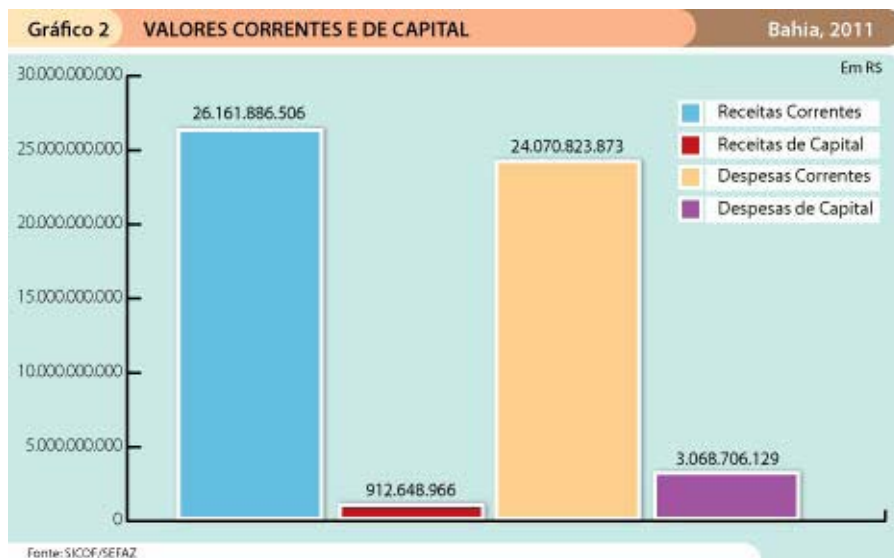
Valores em Real

		CORRENTE	CAPITAL	TOTAL
Receita Arrecadada	a	26.161.886.506	912.648.966	27.074.535.472
Despesa Empenhada	b	24.070.823.873	3.068.706.129	27.139.530.002
Despesa Paga	c	23.309.105.943	2.905.026.700	26.214.132.643
Despesa Liquidada	d	23.836.112.413	3.038.005.692	26.874.118.104
Resultado da Execução Orçamentária	a-b	2.091.062.633	(2.156.057.163)	(64.994.530)
Resultado Financeiro	a-d	2.325.774.093	(2.125.356.726)	200.417.368

Fonte: SICOF/SEFAZ



No Gráfico 2 observa-se que no decorrer do exercício 2011 a arrecadação da receita corrente foi suficiente para atender as despesas correntes e ainda financiar parte das despesas de capital. Verifica-se, portanto, que houve o cumprimento da Regra de Ouro contida no artigo 167, inciso III da Constituição Federal.



3.3 RECEITA ORÇAMENTÁRIA

O conjunto de todos os ingressos orçamentários de caráter não devolutivo auferido pelo poder público para alocação e cobertura das despesas orçamentárias representa as receitas orçamentárias.

O Gráfico 3 ilustra a participação de cada uma das receitas que compõem a Receita Orçamentária. Vale ressaltar que a Conta Retificadora das Receitas Tributárias e de Transferências Correntes não foram deduzidas do total para que fossem calculados os percentuais de cada um dos itens. Percebe-se que a Receita Tributária corresponde

a 47% do total das receitas arrecadadas, as Transferências Correntes correspondem 34% e as Contribuições somam 5%. Portanto, apenas com a soma das duas maiores receitas correntes alcançam-se o percentual de 81% da receita total.



A Tabela 4 apresenta de forma detalhada as categorias Receitas Correntes e Receitas de Capital, classificadas por grupo e subgrupos de contas e divididas em Receita Própria, Transferências e Operações de Crédito. No exercício de 2011, as Receitas Próprias foram responsáveis por 59,7% do total arrecadado, as Receitas Correntes Retificadas participaram com 96,6% e as Receitas de Capital com 3,4% do total das receitas realizadas.

A Tabela 5 apresenta as receitas classificadas por grupo e subgrupos de contas, com o objetivo de demonstrar os valores previstos e os realizados no exercício de 2011, bem como suas avaliações segundo critérios da ABOP. Percebe-se que as Receitas Correntes Retificadas receberam o conceito Ótimo, considerando a exclusão do montante referente ao Superávit Financeiro de Exercícios Anteriores na Previsão Atualizada, e as Receitas de Capital tiveram conceito Altamente Deficiente.

Tabela 04 RECEITAS TOTAIS - 2011

Valores em Real

ESPECIFICAÇÃO	RECEITA PRÓPRIA	TRANSFERÊNCIAS	OPERAÇÕES DE CRÉDITO	TOTAL	AV ⁽²⁾
Receitas Correntes	17.301.040.128	10.139.368.702	-	27.440.408.829	
Tributária	14.183.218.585			14.183.218.585	52,4%
Transferências Correntes		10.139.368.702		10.139.368.702	37,4%
Contribuições	1.599.077.129			1.599.077.129	5,9%
Patrimonial	416.363.848			416.363.848	1,5%
Serviços	87.100.081			87.100.081	0,3%
Demais Receitas Correntes	1.015.280.484			1.015.280.484	3,7%
(-)Retificadora Receita Corrente	(3.054.184.802)			(3.054.184.802)	-11,3%
Receitas Intraorçamentárias	1.775.662.478			1.775.662.478	6,6%
Receitas Correntes Retificada ⁽¹⁾	16.022.517.804	10.139.368.702	-	26.161.886.506	96,6%
Receitas de Capital	101.708.640	362.375.141	448.565.185	912.648.966	3,4%
Operações de Crédito			448.565.185	448.565.185	1,7%
Transferências de Capital		362.375.141		362.375.141	1,3%
Alienações de Bens	8.339.188			8.339.188	0,0%
Amortização de Empréstimos	93.369.452			93.369.452	0,3%
Outras Receitas de Capital	-		-	-	0,0%
Total das Receitas	16.124.226.444	10.501.743.843	448.565.185	27.074.535.472	100,0%
Participação	59,7%	38,8%	1,7%	100,0%	

Fonte: SICOF/SEFAZ

Nota: No item Demais Receitas Correntes estão compreendidas as receitas agropecuária, industrial e outras receitas correntes

Cerca de 56% de demais receitas Correntes são do FIES.

(1) Essa nomenclatura diverge da denominação utilizada no SICOF para diferenciá-la da Receita Corrente Líquida (RCL) apurada na LRF.

(2) Análise Vertical. Participação do item no total das receitas realizadas.

Tabela 05 RECEITAS TOTAIS - 2011 (AVALIAÇÃO ABOP)

Valores em Real

ESPECIFICAÇÃO	RECEITA		REALIZAÇÃO AH ⁽¹⁾	PARTICIPAÇÃO AV ⁽²⁾	DIFERENÇA (3)	DESEMPENHO
	PREVISTA ATUALIZADA	EXECUÇÃO				
Receitas Correntes	27.605.925.017	27.440.408.829				
Tributária	14.196.878.836	14.183.218.585	99,9%	52,4%	-0,1%	ÓTIMO
Transferências Correntes	10.037.909.660	10.139.368.702	101,0%	37,4%	1,0%	ÓTIMO
Contribuições	1.388.408.384	1.599.077.129	115,2%	5,9%	15,2%	ALTAM. DEFIC.
Patrimonial	273.584.865	416.363.848	152,2%	1,5%	52,2%	ALTAM. DEFIC.
Serviços	211.796.001	87.100.081	41,1%	0,3%	-58,9%	ALTAM. DEFIC.
Demais Receitas Correntes	1.497.347.271	1.015.280.484	67,8%	3,7%	-32,2%	ALTAM. DEFIC.
(-)Retificadora Receita Corrente	(2.846.122.264)	(3.054.184.802)			-	
Receitas Intraorçamentárias	1.786.070.518	1.775.662.478	99,4%	6,6%	-0,6%	ÓTIMO
Receitas Correntes Retificada	26.545.873.271	26.161.886.506	98,6%	96,6%	-1,4%	ÓTIMO
Receitas de Capital	1.836.558.464	912.648.966	49,7%	3,4%	-50,3%	ALTAM. DEFIC.
Operações de Crédito	1.014.626.940	448.565.185	44,2%	1,7%	-55,8%	ALTAM. DEFIC.
Transferência de Capital	652.906.666	362.375.141	55,5%	1,3%	-44,5%	ALTAM. DEFIC.
Alienações de Bens	85.983.900	8.339.188	9,7%	0,0%	-90,3%	ALTAM. DEFIC.
Amortização de Empréstimos	72.417.504	93.369.452	128,9%	0,3%	28,9%	ALTAM. DEFIC.
Outras Receitas de Capital	10.623.454	-	0,0%	0,0%	-100,0%	ALTAM. DEFIC.
Total das Receitas	28.382.431.735	27.074.535.472	95,4%	100,0%	-4,6%	BOM

Fonte: SICOF/SEFAZ

Nota: No item Demais Receitas Correntes estão compreendidas as receitas agropecuária, industrial e outras receitas correntes

(1) Análise Horizontal. Percentual das receitas realizadas em comparação à sua previsão.

(2) Análise Vertical. Participação do item no total das receitas realizadas.

(3) Diferença entre percentual realizado e orçado.

Em Demais Receitas Correntes estão as receitas do FIES.

Dos R\$754.000.000,00 previstos em O.C.I. para COPA 2014, Mobilidade Urbana e Prog. Linha Estados só foram realizados R\$368.658.088,41

3.3.1 Receitas Correntes

As Receitas Correntes são aquelas de caráter aumentativo, ou seja, as que aumentam o patrimônio. Essa categoria engloba as receitas tributárias, de contribuições (sociais

e econômicas), patrimoniais, agropecuárias, industriais, de serviços, as transferências correntes e outras receitas correntes. São recebimentos de recursos oriundos das atividades operacionais para a aplicação em Despesas Correntes e de Capital, visando ao atendimento dos objetivos constantes dos programas e ações do governo.

3.3.1.1 Receita Tributária

A Receita Tributária é o principal item das Receitas Correntes e pode ser definida como sendo a receita derivada que o ente arrecada mediante o emprego de sua soberania, nos termos fixados em lei, constituindo-se de três tipos de tributos: impostos, taxas e contribuições de melhoria. De acordo com o Gráfico 3, no exercício de 2011, esta receita representou aproximadamente 47% do total das receitas orçamentárias, sendo assim, a principal fonte de ingresso financeiro do Estado.

Conforme Tabela 6, houve uma realização de 99,9% da previsão atualizada da Receita Tributária. A execução dessa receita em 2011 alcançou R\$ 14.183.218.585, e obteve, portanto, um conceito de Ótimo, segundo a ABOP.

Tabela 06		RECEITA TRIBUTÁRIA - 2011		Valores em Real	
ESPECIFICAÇÃO	PREVISÃO ATUALIZADA	TOTAL ARRECADADO	AH ⁽²⁾	AV ⁽³⁾	
ICMS	12.358.432.416	12.161.097.127	98,4%	85,7%	
PRINCIPAL	10.360.450.816	9.994.018.263	96,5%	70,5%	
FUNCEP	375.230.000	403.428.609	107,5%	2,8%	
FUNDEB	1.622.751.600	1.763.650.255	108,7%	12,4%	
IR na Fonte ⁽¹⁾	695.465.000	792.049.480	113,9%	5,6%	
IPVA	615.131.000	627.598.813	102,0%	4,4%	
Taxas	497.224.181	571.115.938	114,9%	4,0%	
ITCD (4)	30.626.239	31.357.228	102,4%	0,2%	
TOTAL	14.196.878.836	14.183.218.585	99,9%	100,0%	

Fonte: SICOF/SEFAZ

(1) Referente a arrecadação sobre a renda e proventos incidentes na fonte sobre rendimentos pagos pelo Estado. CF/88. Art. 157

(2) Análise Horizontal. Variação do valor arrecadado em relação à sua previsão.

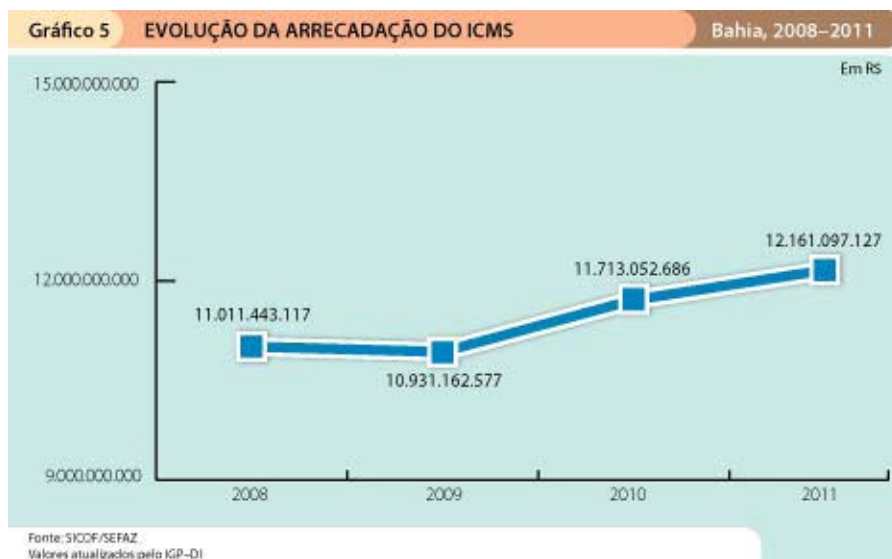
(3) Análise Vertical. Participação do item na Receita Tributária Total Arrecadada

(4) ITCD - Imposto sobre Transmissão Causa Mortis e Doação de Quaisquer Bens ou Direitos. O FIES e o FCBA não estão contemplados como receita tributária

O Imposto sobre Circulação de Mercadorias e Serviços – ICMS é o tributo mais representativo e foi responsável por 85,7% da arrecadação da Receita Tributária, totalizando R\$ 12.161.097.127, como pode ser visualizado no Gráfico 4 conjuntamente com a Tabela 6. O percentual de realização da Receita Tributária foi 99,9% obtendo, segundo a ABOP, um Ótimo desempenho orçamentário.

Como o ICMS é a principal fonte de arrecadação do Estado da Bahia, é importante detalhar esta receita tributária. O Gráfico 5 mostra a evolução do ICMS nos últimos 4 anos, com valores atualizados pelo IGP-DI. Nota-se que este imposto teve um decréscimo entre os anos de 2008 e 2009, devido à crise econômica financeira mundial que abalou todos os setores da economia. Nota-se que no período de 2008 a 2011 houve um crescimento real linear médio de 3,68% ao ano.





3.3.1.2 Transferências Correntes

A Receita de Transferências Correntes é composta pelas transferências constitucionais e legais da União, destacando-se o Fundo de Participação dos Estados – FPE que contribuiu com 55,68% do total.

Observa-se que o FPE apresentou uma receita de R\$ 5.645.964.283, no ano de 2011, significando 18,74% do total das receitas. Em relação ao ano de 2010, os recursos do FPE, apresentaram incremento de 23,18%, em valores nominais.

As Transferências Correntes apresentaram crescimento de 9,49% no último exercício em relação a 2010. O item que mais aumentou proporcionalmente foi o IPI – 40,53%.

Observando a Tabela 7, nota-se que no exercício de 2011, alguns itens das Transferências Correntes sofreram redução, tais como Transferências de Convênios e Outras Transferências.

Tabela 07 TRANSFERÊNCIAS CORRENTES - 2010 E 2011 Valores em Real

ESPECIFICAÇÃO	2010	2011	AH ⁽²⁾	AV ⁽³⁾
Transferências Correntes	8.818.200.368	10.139.368.702		
FPE	4.583.477.704	5.645.964.283	23,18%	55,68%
IPI Exportação	190.235.153	267.341.406	40,53%	2,64%
Compensação ICMS Exportação	54.356.153	54.356.153	0,00%	0,54%
Auxílio Exportação	66.412.271	73.448.066	10,59%	0,72%
Royalties	229.074.498	268.601.233	17,25%	2,65%
Salário Educação	75.852.437	85.100.124	12,19%	0,84%
Transferências FUNDEB	1.922.449.934	2.201.822.453	14,53%	21,72%
Transferências de Convênios	157.280.182	141.848.320	-9,81%	1,40%
Outras Transferências	1.539.062.035	1.400.886.664	-8,98%	13,82%
CIDE	107.431.622	101.829.761	-5,21%	1,00%
Transferências do SUS	1.023.299.499	1.109.385.166	8,41%	10,94%
Outras	408.330.915	189.671.737	-53,55%	1,87%
Total Corrigido pelo IGP-DI	9.260.215.829	10.139.368.702	9,49%	100,00%
Variação % ⁽¹⁾			9,49%	

Fonte: SICOF/SEFAZ

(1) Variação percentual do valor das Transferências Correntes Corrigido.

(2) Análise Horizontal. Variação do valor arrecadado entre 2011 e 2010.

(3) Análise Vertical. Participação do item na Receita Tributária Total

As transferências da União para os Estados a título de Compensação do ICMS Exportação decorrem do ressarcimento das perdas ocorridas sobre a desoneração do ICMS nas exportações dos produtos primários, semielaborados e bens de capital. Esse valor para o Estado da Bahia, em 2011, alcançou o montante de R\$ 54.356.153, exatamente o mesmo valor de 2010.

3.3.2 Receitas de Capital

As Receitas de Capital são provenientes de ingressos de recursos em função da constituição de dívidas (operações de crédito), vendas de ativo permanente (alienação de bens),

recebimento de direitos (amortização de empréstimos e financiamentos concedidos) e recebimentos de recursos de outras pessoas de direito público ou privado (transferências de capital), sendo destinados a atender gastos classificáveis em Despesas de Capital.

A Tabela 8 demonstra as Receitas de Capital e seus grupos com os valores previstos e realizados. Dentre os grupos destacam-se as Receitas de Operações de Crédito com 49,1% e Transferência de Capital com 39,7% do total, apesar de ambos sofrerem frustrações em relação aos valores orçados atualizados. O item Alienação de Bens registrou uma variação significativa, em relação aos valores orçados, com menos de 10% de execução.

Tabela 08 RECEITAS DE CAPITAL - 2011		Valores em Real	
ESPECIFICAÇÃO	Orçado Atual ²	Execução	AV ⁽¹⁾
Receitas de Capital	1.836.558.464	912.648.966	100,0%
Operações de Crédito	1.014.626.940	448.565.185	49,1%
Transferência de Capital	652.906.666	362.375.141	39,7%
Alienações de Bens	85.983.900	8.339.188	0,9%
Amortização de Empréstimos	72.417.504	93.369.452	10,2%
Outras Receitas de Capital	10.623.454	0	0,0%

Fonte: SICOF/SEFAZ

(1) Análise Vertical. Participação do item no total das Receitas de Capital.

(2) Orçado Atual, sem exclusão do Superávit Financeiro de Exercícios Anteriores

Dos R\$754.000.000 previstos em O.C.I. para COPA 2014, Mobilidade Urbana e Prog. Linha Estados só foram realizados R\$368.658.088.

A Tabela 9 mostra um comparativo entre as Receitas de Capital realizadas em 2010 e 2011, destacando uma redução média de 34,5% na realização dessas receitas. Nota-se também que houve decréscimo na realização de todos os itens de Receitas de Capital em relação ao ano de 2010, exceto em amortização de empréstimos.

A Tabela 10 mostra mais detalhadamente os recebimentos das Transferências de Capital que somaram R\$ 362.375.141, sendo na sua maioria oriunda de convênios celebrados com

a União. Observa-se também que as Operações de Crédito Internas foram responsáveis por 83,8% do total das Operações de Crédito.

Tabela 09 COMPARATIVO DAS RECEITAS DE CAPITAL - 2010 E 2011		Valores em Real	
ESPECIFICAÇÃO	2010	2011	VARIAÇÃO PERCENTUAL ⁽¹⁾
Receitas de Capital	1.325.860.411	912.648.966	-31,2%
Operações de Crédito	652.242.417	448.565.185	-31,2%
Transferências de Capital	585.211.246	362.375.141	-38,1%
Alienação de Bens	12.662.975	8.339.188	-34,1%
Amortização de Empréstimos	75.725.635	93.369.452	23,3%
Outras Receitas de Capital	18.138	0	-100,0%
Receita de Capital corrigida pelo IGP-DI	1.392.319.641	912.648.966	-34,5%

Fonte: SICOF/SEFAZ

(1) Variação percentual do valor da receita de capital 2011 em relação a 2010

Tabela 10 TRANSFERÊNCIAS DE CAPITAL E OPERAÇÕES DE CRÉDITO - 2011		Valores em Real	
ESPECIFICAÇÃO	EXECUÇÃO	AV ⁽¹⁾	
Transferências de Capital	362.375.141	100,0%	
Transferências de Convênios	353.533.271	97,6%	
Transferências da União para o SUS	-	0,0%	
Transferências da União para o Educação	5.624.256	1,6%	
Transferências da União para o Tesouro Estadual (recurso livre)	206.214.784	56,9%	
Transferências da União para Programa Saneamento	96.760.870	26,7%	
Transferências da União para Programa Infra-estrutura	24.456.140	6,7%	
Outras Transf. Convênios	20.477.221	5,7%	
Outras Transf. de Capital	8.841.870	2,4%	
Operações de Crédito	448.565.185	100,0%	
Operações de Crédito Internas	376.101.371	83,8%	
Operações de Crédito Externas	72.463.814	16,2%	

Fonte: SICOF/SEFAZ

(1) Análise Vertical. Participação do item no total das transferências de capital.

3.4 DESPESA ORÇAMENTÁRIA

O conjunto de gastos públicos autorizados por meio do orçamento ou de créditos adicionais constitui-se em despesas orçamentárias. Tais despesas são executadas pelo ente para atendimento dos serviços e encargos assumidos no interesse geral da população.

No Gráfico 6, as despesas orçamentárias estão apresentadas considerando sua aplicação segundo as fontes de recursos. Pode-se verificar neste gráfico que os recursos das fontes do tesouro financiaram a maioria das despesas com 43% do total. Os recursos com as parcelas transferidas aos Municípios por determinação constitucional ou legal representaram 13% das despesas, enquanto que os recursos vinculados à saúde e à educação, somados, significaram 23% da despesa.



A tabela 11 apresenta as despesas totais de forma detalhada nas categorias econômicas de Despesas Correntes e Despesas de Capital, classificando-as por grupo de natureza da despesa, com o objetivo de demonstrar os valores orçados e os empenhados no exercício de 2011, com avaliação da execução orçamentária, segundo os critérios da ABOP.

As Despesas Correntes, que correspondem a despesas para manutenção e custeio da máquina pública representaram 88,7% do total das despesas empenhadas, da mesma maneira as Despesas de Capital, que representam despesas que contribuem para aquisição ou formação de um bem de capital, a exemplo dos investimentos, totalizaram 11,3% do total das despesas empenhadas, conforme verificado na Tabela 11.

Considerando os critérios estabelecidos pela ABOP, observa-se que as Despesas Correntes obtiveram em sua execução conceito Bom, comparado os créditos autorizados com a despesa empenhada, aproximadamente 96% do total autorizado, sendo que o grupo Juros e Encargos da Dívida com execução de 98,6%, apresentaram um melhor desempenho dentro das despesas correntes, sendo classificado como Ótimo. As Despesas de Capital obtiveram em sua execução conceito Altamente Deficiente.

Por meio do Gráfico 7, têm-se uma melhor visualização do desempenho da despesa orçamentária por grupo de despesa.

O Gráfico 8 analisa a composição da despesa orçamentária por grupo de despesa, o quanto cada grupo de despesa representa dentro do total empenhado. Destacam-se as despesas com Pessoal, com 47,3% e Outras Despesas Correntes com 39,6% da despesa total em 2011.

As despesas orçamentárias, segundo a Lei nº. 4.320/64, são classificadas segundo a categoria econômica em Despesas Correntes e Despesas de Capital.

Tabela 11 DESPESAS TOTAIS - 2011 (AVALIAÇÃO ABOP)

Valores em Real

ESPECIFICAÇÃO	DESPESA		PARTICIPAÇÃO AV ⁽¹⁾	REALIZAÇÃO	DIFERENÇA PERCENTUAL ⁽²⁾	DESEMPENHO ABOP
	CRÉDITOS AUTORIZADOS	EMPENHADAS				
Despesas Correntes	25.100.139.502	24.070.823.873	88,7%	95,9%	-4,1%	BOM
Pessoal e Encargos Sociais	13.217.061.768	12.828.656.662	47,2%	97,1%	-2,9%	BOM
Juros e Encargos da Dívida	510.666.500	503.486.354	1,9%	98,6%	-1,4%	ÓTIMO
Outras Desp. Correntes	11.372.411.234	10.738.680.857	39,6%	94,4%	-5,6%	REGULAR
Despesas de Capital	4.283.531.748	3.068.706.129	11,3%	71,6%	-28,4%	ALTAM. DEFIC
Investimentos	2.857.108.266	1.752.502.441	6,4%	61,3%	-38,7%	ALTAM. DEFIC
Inversões Financeiras	512.577.422	404.295.425	1,5%	78,9%	-21,1%	ALTAM. DEFIC
Amortização da Dívida	913.846.060	911.908.264	3,4%	99,8%	-0,2%	ÓTIMO
Reserva Contigência	0	0	0,0%	0	0,0%	-
TOTAL DAS DESPESAS	29.383.671.250	27.139.530.002	100,0%	92,4%	-7,6%	REGULAR

Fonte: SICOF/SEFAZ

(1) Análise Vertical. Participação do item no Total

(2) Diferença entre percentual realizado e orçado 100%.

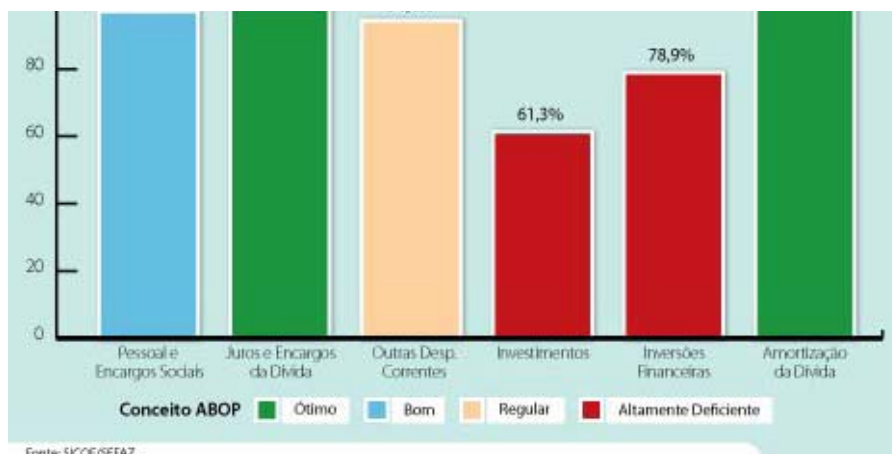
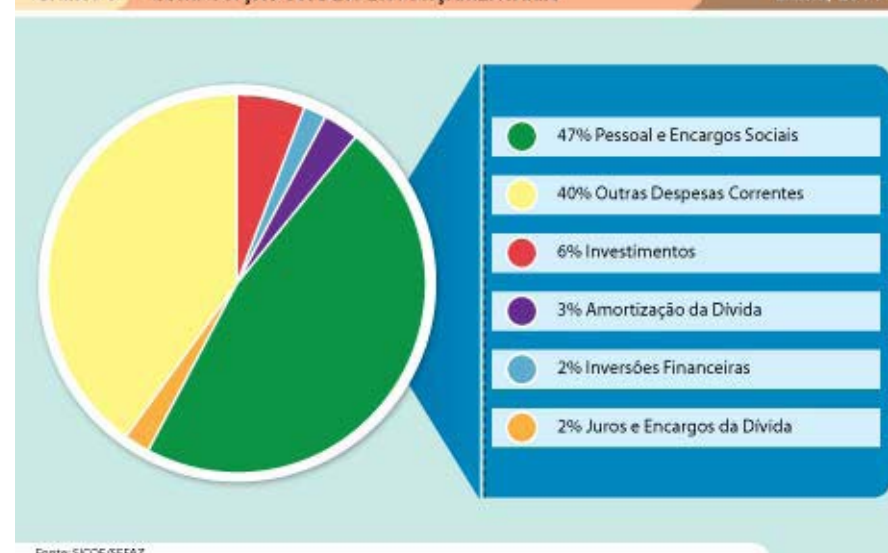


Gráfico 8 COMPOSIÇÃO DA DESPESA ORÇAMENTÁRIA

Bahia, 2011



3.4.1 Despesas Correntes

Despesas Correntes são destinadas à manutenção e ao funcionamento dos serviços públicos em geral e constituem despesas com: Pessoal e Encargos Sociais, Juros e Encargos da Dívida e Outras Despesas Correntes, incluso nesse último grupo as Transferências Constitucionais para os Municípios.

No exercício de 2011, foram executados aproximadamente 96% das Despesas Correntes em relação ao valor orçado. Nessa categoria econômica, o grupo Outras Despesas Correntes, que são despesas não classificáveis como despesa com Pessoal nem como Juros e Encargos, possui uma participação significativa no total das Despesas Correntes. A Tabela 12 detalha essas despesas por elemento, que somaram R\$ 10.738.680.857. Desse total, as despesas com Serviços de Terceiros Contratados, compostos por serviços de Terceiro Pessoa Jurídica, Serviços de Terceiro Pessoa Física e Consultoria, somaram 38,1% e Transferências a Municípios, que correspondem a parcela de recursos constitucionalmente determinada como parte do IPVA, do ICMS, somaram 33,2%. Comparativamente ao exercício anterior, houve um incremento de 15,7% na despesa com Serviços de Terceiros Contratados e aumento de 10,6% nas Transferências aos Municípios. De maneira geral houve uma diminuição da execução das despesas correntes, se comparadas com o ano de 2010.

3.4.2 Despesas de Capital

As Despesas de Capital constituem despesas da Administração Pública com a intenção de adquirir ou construir bens de capital que contribuirão para a produção ou geração de bens ou serviços. Essa categoria divide-se nos grupos de despesa: Investimentos, Inversões Financeiras e Transferências de Capital. O grupo de Investimentos compreende todas as despesas de capital que geram serviços e, em conseqüência, um acréscimo ao Produto Interno Bruto, a exemplo da construção de um prédio escolar. Já as Inversões Financeiras são despesas de capital que não geram serviços e incremento ao PIB, como por exemplo, a aquisição pelo ente público de um prédio já pronto.

Tabela 12 OUTRAS DESPESAS CORRENTES - 2010 E 2011

Valores em Real

ESPECIFICAÇÃO	2010	2011	AH ⁽¹⁾	AV ⁽²⁾
Serviços de Terceiros Contratados ⁽³⁾	3.538.279.912	4.092.546.245	15,7%	38,1%
Transferência a Municípios ⁽⁴⁾	3.225.227.316	3.567.638.147	10,6%	33,2%
Contribuições	468.322.875	548.915.048	17,2%	5,1%
Material de Consumo	357.665.164	311.341.585	-13,0%	2,9%
Locação de Mão-de-Obra	380.710.079	486.469.102	27,8%	4,5%
Despesas de Exercícios Anteriores	335.902.952	382.643.091	13,9%	3,6%
Auxílio Alimentação e Auxílio Transporte	344.829.063	360.988.874	4,7%	3,4%
Obrigações Tributárias e Contributivas	226.479.886	258.161.338	14,0%	2,4%
Material de Distribuição Gratuita	177.051.084	181.566.094	2,6%	1,7%
Comunicação de Governo e Publicidade Legal	99.235.552	108.439.970	9,3%	1,0%
Idenizações	87.899.066	78.630.967	-10,5%	0,7%
Subvenções Sociais e Econômicas	50.639.840	91.305.859	80,3%	0,9%
Diárias Pessoal Civil e Pessoal Militar	68.596.739	72.751.437	6,1%	0,7%
Auxílio Financeiro a Estudantes e a Pesquisadores	73.721.531	79.846.012	8,3%	0,7%
Outras	87.240.317	117.437.089	34,6%	1,1%
TOTAL	9.521.801.378	10.738.680.857	12,8%	100%
TOTAL CORRIGIDO PELO IGP-DI	9.999.085.092	10.738.680.857	7,4%	

Fonte: SICOF/SEFAZ

(1) Análise Horizontal. Percentual de 2011 em relação a 2010. Valores nominais.

(2) Análise Vertical em 2010. Participação do item no Total.

(3) Serviços de Terceiros Contratados - Elementos: 35,36 e 39

(4) Distribuição de Receitas.

A Tabela 13 mostra um dos principais grupos de despesa orçamentária de capital: os investimentos. Estes foram analisados segundo as fontes de recursos que os financiaram. Apenas 67,2% do valor orçado para gastos de investimentos, grupo 4, foram executados neste exercício, sendo os recursos do Tesouro a principal fonte de financiamento. Os recursos recebidos de convênio propiciaram também a execução das despesas com investimentos.

Tabela 13 DESPESAS COM INVESTIMENTOS POR FONTE DE RECURSOS - 2011 Valores em Real

ESPECIFICAÇÃO	Créditos Autorizados	Executadas	Realização	AV ⁽¹⁾
Investimentos	2.857.108.266	1.752.502.441	61,3%	100,0%
Recursos do Tesouro	1.112.647.663	946.017.486	85,0%	54,0%
Recursos de Operações de Crédito	860.355.902	295.202.746	34,3%	16,8%
Aplicação de Alienação de Bens	12.102.054	3.468.925	28,7%	0,2%
Recursos de Convênios	670.155.195	372.167.450	55,5%	21,2%
<i>Convênios da Administração Direta</i>	499.362.000	256.054.769	51,3%	
<i>Convênios da Administração Indireta</i>	170.793.195	116.112.682	68,0%	
Recursos da Saúde ⁽²⁾	17.647.342	14.217.732	80,6%	0,8%
Outros (incluindo FIES)	184.200.110	121.428.103	65,9%	6,9%

Fonte: SICOF/SEFAZ

(1) Análise Vertical. Participação do item na Despesa Total com Investimentos

(2) Fontes: 81, 82, 84 e 85

A Tabela 14 traz os investimentos, grupo 4, e sua execução, no período de 2008 a 2011, nas principais áreas de atuação governamental: Educação, Saúde e Segurança Pública.

Tabela 14 INVESTIMENTOS EM SAÚDE, EDUCAÇÃO E SEGURANÇA PÚBLICA 2008 A 2011 Valores em Real

	2008	2009	2010	2011
Educação	149.891.876	108.869.702	136.865.014	126.761.076
Saúde	115.673.392	203.330.211	127.156.120	83.818.956
Segurança Pública	29.533.767	28.233.602	56.862.251	30.264.297
TOTAL	295.099.035	340.433.515	320.883.385	240.844.329
Total Corrigido pelo IGP-DI	339.972.081	397.915.836	336.967.780	

Fonte: SICOF/SEFAZ

Investimentos(Grupo de Natureza da Despesa 4) por Função: 06,10 e 12

A Tabela 15, a seguir, apresenta o detalhamento da execução das despesas com Juros e Encargos e Amortização importantes itens de despesa do Estado:

Tabela 15 DESPESAS COM JUROS E AMORTIZAÇÃO DA DÍVIDA POR FONTE DE RECURSOS - 2011 Valores em Real

ESPECIFICAÇÃO	CRÉDITOS AUTORIZADOS	EXECUTADAS	REALIZAÇÃO	AV ⁽¹⁾
JUROS E ENCARGOS DA DÍVIDA	510.666.500	503.486.354	98,6%	100,0%
Recursos do Tesouro (Ft 00)	420.344.000	413.171.372	98,3%	82,1%
Recursos Arrecadados pela Adm.Direta (Ft.13)	336.000	328.482	97,8%	0,1%
Recursos do FIES (Ft 60)	89.986.500	89.986.500	100,0%	17,9%
AMORTIZAÇÃO	913.846.060	911.908.264	99,8%	181,2%
Recursos do Tesouro (Ft 00)	796.861.500	794.924.726	99,8%	157,9%
Recursos Arrecadados pela Adm.Direta (Ft.13)	1.984.560	1.983.538	99,9%	0,4%
Recursos do FIES (Ft 60)	115.000.000	115.000.000	100,0%	22,8%
TOTAL	1.424.512.560	1.415.394.618	99,4%	

Fonte: SICOF/SEFAZ

(1) Análise Vertical. Participação do item no Total

Conforme a Tabela 15, 99,4% do que foi previsto para execução dessas despesas foi realizado, o que demonstra a disposição e capacidade do Estado em honrar seus compromissos.

A Tabela 16, a seguir apresenta as despesas por área de Atuação Governamental, ou comumente conhecida como Função Governamental, estabelecida pela Portaria n. 42/99. A Função representa o maior nível de agregação das diversas áreas que compete à atuação Estatal, as quais são os objetivos fundamentais da atuação do Estado.

Por meio dessa tabela pode-se verificar em que área de ação governamental a despesa foi realizada. Para melhor compreensão dessas áreas de atuação governamental, as Funções foram organizadas em: Política Social, Infraestrutura,

Produção, Típicas de Estado, Administração, Gestão Ambiental, Relações Exteriores, Encargos Especiais e Reserva de Contingência, conforme Relatório e Parecer Prévio do Tribunal de Contas do Estado – TCE.

Pela análise da tabela, verifica-se que o maior índice de execução orçamentária está nas funções Típicas de Estado: Segurança Pública, Legislativa, Judiciária e Essencial à Justiça, com 97% de despesas empenhadas em relação aos créditos autorizados, seguido por funções relacionadas a Política Social: Saúde, Educação, Assistência e Previdência Social, Cultura, Direitos da Cidadania, Trabalho, Desporto e Lazer, com aproximadamente 94%. A tabela demonstra que, de modo geral, houve uma boa execução.

Tabela 16 DESPESAS POR ÁREA DE ATUAÇÃO GOVERNAMENTAL - 2011 Valores em Real

ESPECIFICAÇÃO	CRÉDITOS AUTORIZADOS	EXECUTADO	REALIZAÇÃO
POLÍTICA SOCIAL	13.279.368.078	12.498.969.728	94,1%
Assistência Social	348.902.149	309.820.089	88,8%
Saúde	4.564.342.145	4.451.629.711	97,5%
Previdência Social	3.528.616.687	3.293.199.194	93,3%
Educação	3.879.567.775	3.704.127.097	95,5%
Cultura	256.955.434	215.924.743	84,0%
Direitos da Cidadania	313.140.435	239.706.742	76,5%
Trabalho	131.872.766	123.984.137	94,0%
Desporto e Lazer	255.970.687	160.578.015	62,7%
INFRAESTRUTURA	2.623.944.185	1.822.095.196	69,4%
Urbanismo	701.193.034	339.444.043	48,4%
Habitação	325.222.563	158.079.080	48,6%
Saneamento	500.167.111	401.043.045	80,2%
Comunicações	61.850.377	53.007.487	85,7%
Energia	94.142.000	69.764.079	74,1%
Ciência e Tecnologia	144.709.996	122.881.019	84,9%

Continua ...

Continuação

ESPECIFICAÇÃO	CRÉDITOS AUTORIZADOS	EXECUTADO	REALIZAÇÃO
Transporte	796.659.104	677.876.443	85,1%
PRODUÇÃO	1.115.468.641	909.936.949	81,6%
Agricultura	582.876.045	484.223.533	83,1%
Organização Agrária	6.289.212	3.986.852	63,4%
Indústria	285.962.111	230.603.618	80,6%
Comércio e Serviços	240.341.273	191.122.946	79,5%
TÍPICAS DE ESTADO	5.424.052.688	5.265.333.699	97,1%
Segurança Pública	2.666.005.193	2.567.044.003	96,3%
Legislativa	621.273.951	610.741.746	98,3%
Judiciária	1.511.292.559	1.493.367.170	98,8%
Essencial à Justiça	625.480.985	594.180.781	95,0%
ADMINISTRAÇÃO	1.387.577.235	1.244.559.525	89,7%
GESTÃO AMBIENTAL	144.289.616	116.958.467	81,1%
RELAÇÕES EXTERIORES	-	-	0,0%
ENCARGOS ESPECIAIS	5.408.970.807	5.281.676.438	97,6%
RESERVA DE CONTINGÊNCIA	-	-	0,0%
TOTAL	29.383.671.250	27.139.530.002	92,4%

Fonte: SICOF/SEFAZ

3.5. DESPESAS DE EXERCÍCIOS ANTERIORES

As Despesas de Exercícios Anteriores – DEA correspondem a uma faculdade legal que permite o reconhecimento de despesas de exercícios encerrados à conta do orçamento vigente. A criação das DEA justifica-se quando da necessidade do Executivo de cumprir compromissos assumidos em anos anteriores, sem necessidade de recorrer ao Legislativo para solicitação de abertura de crédito.

As DEA têm o art. 37 da Lei nº. 4.320/64 como principal fundamento legal. Conforme esse artigo, três são as situações para reconhecimento de despesas como DEA:

são despesas legalmente incorridas, de exercícios encerrados, para as quais o Orçamento respectivo consignava crédito próprio, com saldo suficiente para atendê-las, que não se tenham processado na época própria; restos a pagar com prescrição interrompida; e os compromissos reconhecidos após o encerramento do exercício correspondente.

As despesas de exercícios anteriores só irão afetar o sistema orçamentário e, conseqüentemente, o resultado patrimonial do exercício em que forem empenhadas. Por causa disso, o Estado da Bahia, desde o exercício de 2008, vem inserindo no Compensado os valores que serão pagos como DEA no exercício seguinte. Essa medida permite que se conheça uma estimativa desse Passivo, que antes era reconhecido apenas quando do empenho, e assim o Estado pode fazer uma programação financeira mais adequada no exercício seguinte.

No Estado da Bahia, as despesas pagas no exercício de 2011, correspondentes a despesas incorridas em exercícios anteriores, totalizaram R\$ 848.395.092, sendo 36% dessas despesas provenientes de Outros Serviços de Terceiros Contratados: Consultoria, Serviços de Terceiro Pessoa Física e Pessoa Jurídica conforme tabela 17.

ESPECIFICAÇÃO	Valores em Real			
	2010	2011	AH ⁽¹⁾	AV ⁽²⁾
Outros Serviços de Terceiros Contratados ⁽³⁾	182.245.092	306.406.438	68,1%	36,1%
Obras e Instalações	109.447.378	165.433.296	51,2%	19,5%
Outras Despesas Variáveis Pessoal Civil e Militar	51.530.955	117.903.379	128,8%	13,9%
Vencimentos e Vantagens Pessoal Civil e Militar	66.980.919	71.398.936	6,6%	8,4%
Idenizações e Restituições	82.419.675	60.090.490	-27,1%	7,1%
Material de Consumo	13.220.890	19.933.834	50,8%	2,3%
Obrigações Patronais	17.458.649	18.237.645	4,5%	2,1%

Continua...

Continuação

ESPECIFICAÇÃO	2010	2011	AH ⁽¹⁾	AV ⁽²⁾
Comunicação de Governo e Divulgação Oficial	9.544.531	16.156.354	69,3%	1,9%
Processamento de Dados e Telecomunicações	18.379.393	12.960.456	-29,5%	1,5%
Locação de Mão de Obra	13.893.799	11.168.200	-19,6%	1,3%
Água e Esgoto e Energia Elétrica	32.928.641	10.729.890	-67,4%	1,3%
Equipamento e Material Permanente	12.023.040	6.040.262	-49,8%	0,7%
Ressarcimento de Pessoal Requisitado	766.436	4.345.138	466,9%	0,5%
Subvenções Sociais	347.887	4.333.225	1145,6%	0,5%
Gêneros Alimentícios	9.738.638	3.438.848	-64,7%	0,4%
Outras Despesas de Pessoal Decor.de Contratos de Terceirização e REDA	4.726.399	2.982.948	-36,9%	0,4%
Aposentadoria TCE e TCM	3.165.083	2.750.343	-13,1%	0,3%
Amortização de Débitos de Contribuição	24.420.544	851.533	-96,5%	0,1%
Auxílios a Pessoas Jurídicas	19.745.625	0	-100,0%	0,0%
Outras	16.958.076	13.233.876	-22,0%	1,6%
TOTAL	689.941.650	848.395.092	23,0%	100,0%
Total Corrigido pelo IGP-DI	724.525.223	848.395.092	17,1%	

Despesas de Exercícios Anteriores, DEA, pagas no exercício de 2011.

(1) Análise Horizontal. Percentual de 2011 em relação a 2010. Valores nominais.

(2) Análise Vertical em 2011. Participação do item no Total.

(3) Serviços de Terceiros Contratados - Elementos: 35,36 e 39

Comparando os dois exercícios nota-se a redução significativa de itens como: Auxílios a Pessoas Jurídicas. Mas, há crescimento representativo de despesas com Subvenções Sociais.

Na tabela 18, tem-se a comparação das Receitas Arrecadadas, corrente e capital, com as Despesas Pagas de DEA, corrente e capital.

O Gráfico 09 demonstra evolução das Despesas de Exercícios Anteriores no período de 2008 – 2011.

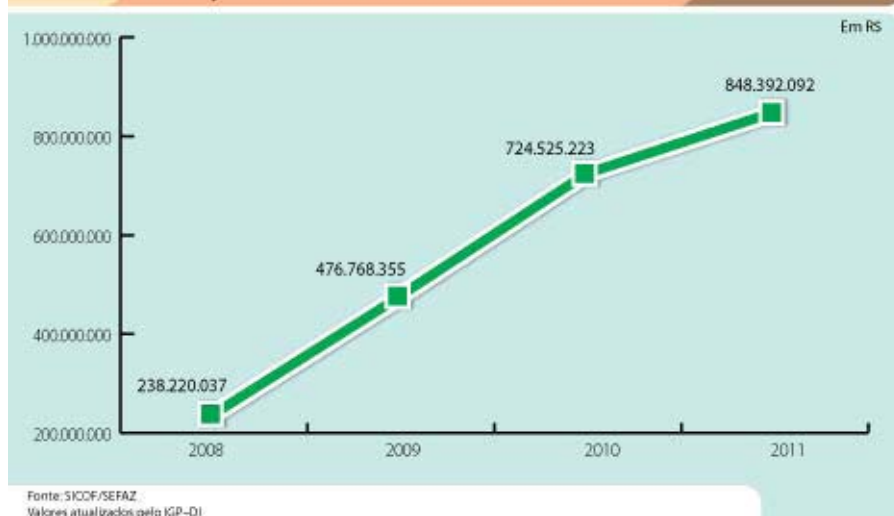
Tabela 18 DESPESAS DE EXERCÍCIOS ANTERIORES - 2011 Valores em Real

CATEGORIA ECONÔMICA	RECEITA ARRECADADA (A)	DESPESA PAGA (B)	PERCENTUAL (B/A) ⁽¹⁾
Corrente	26.161.886.506	592.808.755	2,3%
Capital	912.648.966	255.586.337	28,0%
TOTAL	27.074.535.472	848.395.092	3,1%

Fonte: SICOF/SEFAZ

(1) Percentual de DEA pago em relação a Receita Arrecadada

Gráfico 9 EVOLUÇÃO DAS DESPESAS DE EXERCÍCIOS ANTERIORES Bahia, 2008-2011



3.6 APLICAÇÃO DE RECURSOS VINCULADOS: SAÚDE E EDUCAÇÃO

3.6.1 Aplicação de Recursos Vinculados à Saúde

As Tabelas 19.1 e 19.2 a seguir apresentam as despesas empenhadas, no exercício de 2011, custeadas com recursos vinculados à Saúde. Os recursos vinculados à Saúde

são para execução de programas de trabalho relacionados com a saúde individual e coletiva e são desenvolvidos e coordenados pela Secretaria de Saúde do Estado. A apuração dos valores que são aplicados em ações e serviços públicos de saúde é tratada no art.198 da Constituição Federal e no art.77 do Ato das Disposições Constitucionais Transitórias – ADCT. Para os Estados, a base de cálculo é o total de receita de impostos de natureza estadual, somada às receitas transferidas da União (FPE, IPI-EXP, Lei Kandir), mais o IR retido na fonte, e outras receitas correntes (Receita da Dívida Ativa Tributária de impostos, Multa, Juros de Mora e Correção Monetária). Desse total, subtraem as Transferências Constitucionais e legais aos Municípios.

Na Tabela 19.1 as Despesas foram demonstradas em três grupos: **Despesas Com Pessoal**, que engloba, além das despesas classificáveis no Grupo 1 (Pessoal e Encargos), Assistência Médica a Servidores e Auxílio Transporte e Alimentação que são classificadas no Grupo 3 (Outras Despesas Correntes), mas, são despesas diretamente relacionadas a despesas com Pessoal. **Despesas com Manutenção da Estrutura Física**: das quais fazem parte, Despesas com Concessionária de Serviços Públicos (Coelba, Embasa) Manutenção dos Serviços Administrativos e de Informática (Material Consumo, Diárias, Serviços de Informática e etc.) e Locação de Mão-de-Obra (serviço de Vigilância, de Limpeza). E Outras Despesas (Cumprimento de Sentenças Judiciais, Comunicação Legal e etc.)

Em 2011 foram aplicados, de recursos vinculados, fonte 30, R\$ 1.855.667.401. Desse total R\$ 523.301.075 foram nas Atividades de Manutenção, sendo as Despesas com Pessoal quem consumiu a maior parcela desses recursos 83,7%.

Na Tabela 19.2, é apresentada a execução das despesas com Saúde em Atividades Finalísticas e Projetos. Em 2011, foram executados R\$ 1.332.366.326. Desse total, a maior aplicação de recursos foi no Programa de Reorganização da Atenção Especializada com 90,9%, programa esse que envolve o gerenciamento das Unidades Ambulatoriais e Hospitalares, além de pagamento do grupo Ocupacional Saúde, dentre outros projetos e atividades. Na Expansão e Melhoria da Infraestrutura investiu-se apenas 1,5% dos valores executados.

Tabela 19.1 APLICAÇÃO DE RECURSOS VINCULADOS À SAÚDE - 2011 Valores em Real

	EXECUTADO	AV ⁽¹⁾
Atividades de Manutenção	523.301.075	100,0%
Despesas com Pessoal:	437.853.798	83,7%
Administração de Pessoal e Encargos	235.875.098	45,1%
Administração de Pessoal - REDA	108.537.445	20,7%
Assistência Médica a Servidores	49.787.761	9,5%
Auxílio Transporte e Alimentação	43.653.494	8,3%
Manutenção da Estrutura Física:	81.553.520	15,6%
Concessionárias de Serviços Públicos	44.524.208	8,5%
Manutenção de Serviços Administrativos	22.416.522	4,3%
Locação de Mão-de-Obra	14.612.790	2,8%
Outras Despesas:	3.893.757	0,7%
Operação Especial	132.427	0,0%
Comunicação Legal	3.320.952	0,6%
Outros	440.378	0,1%

Fonte: SICOF/SEFAZ

(1) Análise Vertical. Participação do item no Total

Tabela 19.2 APLICAÇÃO DE RECURSOS VINCULADOS À SAÚDE - 2011 Valores em Real

	EXECUTADO	AV ⁽¹⁾
Atividades Finalísticas e Projetos	1.332.366.326	100,0%
Política de Educação em Saúde	32.502.497	2,4%
Ampliação e Ordenamento das Residências em Saúde	31.781.387	
Outros	721.110	
Regulação em Saúde	4.179.546	0,3%
Expansão e Qualificação da Atenção Básica	26.659.623	2,0%
Incentivo Financeiro para a Estratégia de Saúde da Família	22.520.742	

Continua ...

Continuação

	EXECUTADO	AV ⁽¹⁾
Outros	4.138.881	
Reorganização da Atenção Especializada	1.210.585.838	90,9%
Gerenciamento das Unidades Ambulatoriais e Hospitalares	357.176.010	
Administração de Pessoal e Encargos do Grupo Ocupacional	827.424.284	
Assistência Complementar para Serviços de Saúde	14.605.595	
Outros	11.379.948	
Reorganização da Atenção as Urgências	20.201.184	1,5%
Atenção a Saúde da Mulher, da Criança, do Idoso, do Adolescente e outros.	1.404.354	0,1%
Assistência Farmacêutica	6.249.611	0,5%
Ampliação da Assistência Farmacêutica Básica	3.623.637	
Desenvolvimento do Serviço Medicamento em Casa	2.214.102	
Outros	411.872	
Assistência Hematológica e Hemoterapêutica	2.716.360	0,2%
Operação das Práticas de Vigilância da Saúde	1.823.835	0,1%
Expansão e Melhoria da Infra-Estrutura de Saúde	19.952.535	1,5%
Aparelhamento de Unidades	2.237.110	
Modernização da Frota da SESAB	689.591	
Recuperação e Reparação de Unidades de Saúde	809.385	
Apoio a Construção e Recuperação de Unidades de Saúde	6.005.083	
Apoio a Equipamento de Unidades de Saúde	1.311.074	
Reforma, Ampliação e Construção de Unidades de Saúde	2.394.062	
Apoio a Construção de Unidades de Saúde da Família-PSF	6.506.230	
Gestão da Política de Comunicação de Governo	2.977.025	0,2%
Outros	3.113.918	0,2%

Fonte: SICOF/SEFAZ

(1) Análise Vertical. Participação do item no Total

A Tabela 20 apresenta dados comparativos entre o ano de 2010 e 2011 dos Programas de Governo realizados por meio de recursos vinculados, Fonte 30.

Tabela 20	APLICAÇÃO DE RECURSOS VINCULADOS À SAÚDE - 2010 E 2011		Valores em Real
	2010	2011	AH ⁽¹⁾
Atividades de Manutenção	514.139.125	523.301.075	1,8%
Total Corrigido pelo IGP-DI	539.910.533	523.301.075	-3,1%
Atividades Finalísticas e Projetos			
Política de Educação em Saúde	22.573.686	32.502.497	44,0%
Regulação em Saúde	2.081.628	4.179.546	100,8%
Expansão e Qualificação da Atenção Básica	40.421.447	26.659.623	-34,0%
Reorganização da Atenção Especializada	945.174.364	1.210.585.838	28,1%
Reorganização da Atenção as Urgências	10.968.441	20.201.184	84,2%
Atenção a Saúde da Mulher, da Criança, do Idoso, do Adolescente e outros.	1.204.073	1.404.354	16,6%
Assistência Farmacêutica	52.045.498	6.249.611	-88,0%
Assistência Hematológica e Hemoterapêutica	2.049.065	2.716.360	32,6%
Operação das Práticas de Vigilância da Saúde	5.873.647	1.823.835	-68,9%
Expansão e Melhoria da Infra-Estrutura de Saúde	59.616.070	19.952.535	-66,5%
Gestão da Política de Comunicação de Governo	3.374.262	2.977.025	-11,8%
Outros	3.176.843	3.113.918	-2,0%
Total Atividades Finalísticas e Projetos	1.148.559.025	1.332.366.326	16,0%
Total Corrigido pelo IGP-DI	1.206.130.958	1.332.366.326	10,5%

Fonte: SICOF/SEFAZ

(1) Análise Horizontal. Percentual de 2011 em relação a 2010. Valores nominais.

3.6.2 Aplicação de Recursos Vinculados à Educação

Nas Tabelas 21.1 e 21.2 a seguir estão representadas as despesas empenhadas, custeadas com recursos vinculados à Educação, Fonte 14. O artigo 212 da Constituição Federal estabelece as fontes de financiamento da educação. Os recursos vinculados à Educação são para a execução de programas relacionados à Manutenção e ao Desenvolvimento do Ensino. A aplicação desses recursos está a cargo da Secretaria de Educação. No exercício de 2011, a execução desses programas totalizou a quantia de R\$ 920.207.438.

Na Tabela 21.1 as Despesas foram demonstradas em três grupos: **Despesas Com Pessoal**, que engloba, além das despesas classificáveis no Grupo 1 (Pessoal e Encargos), Assistência Médica a Servidores e Auxílio Transporte e Alimentação que são classificadas no Grupo 3 (Outras Despesas Correntes), mas, são despesas diretamente relacionadas a despesas com Pessoal. **Despesas com Manutenção da Estrutura Física**: das quais fazem parte, Despesas com Concessionária de Serviços Públicos (Coelba, Embasa) Manutenção dos Serviços Administrativos e de Informática (Material Consumo, Diárias, Serviços de Informática e etc.) e Locação de Mão-de-Obra (serviço de Vigilância, de Limpeza). E Outras Despesas (Cumprimento de Sentenças Judiciais, Comunicação Legal e etc.).

Essa tabela apresenta a execução das Atividades de Manutenção. Sua execução totalizou R\$ 265.774.825, tendo as Despesas com Pessoal contribuído com 55,22% dos valores executados.

Tabela 21.1	APLICAÇÃO DE RECURSOS VINCULADOS À EDUCAÇÃO - 2011		Valores em Real
	EXECUTADO	AV ⁽¹⁾	
Atividades de Manutenção	265.774.825	100,0%	
Despesas com Pessoal:	146.759.313	55,2%	
Administração de Pessoal e Encargos	91.542.608	34,4%	
Administração de Pessoal - REDA	4.968.378	1,9%	
Auxílio Transporte e Alimentação	29.670.184	11,2%	
Assistência Médica a Servidores	20.578.143	7,7%	
Manutenção da Estrutura Física:	114.903.486	43,2%	
Manutenção de Serviços Administrativos e de Informática	54.938.304	20,7%	
Encargos com Locação de Mão-de-obra	42.239.794	15,9%	
Concessionárias de Serviços Públicos	17.725.388	6,7%	
Outras Despesas:	4.112.026	1,5%	
Operação Especial	2.628.030	1,0%	
Comunicação Legal	935.541	0,4%	
Outros	548.456	0,2%	

Fonte: SICOF/SEFAZ

(1) Análise Vertical. Participação do item no Total

Na Tabela 21.2 está apresentada à execução das despesas com Educação por meio das Atividades Finalísticas e Projetos, agrupadas por Programa de Governo, que totalizaram R\$ 654.432.613. O Programa com maior desempenho foi **Educação Superior no Século XXI**, com 83,9% de execução. Esse programa é composto por diversas atividades e projetos que cuidam da gestão e administração do ensino superior no Estado, como: Gestão das Atividades do Ensino de Graduação, Administração de Pessoal e Encargos do Magistério e do Magistério Superior, Gestão do Acervo Bibliográfico e etc. No item referente à Melhoria da Infraestrutura Estadual da Educação Superior, a execução foi de apenas 5,1%.

Tabela 21.2 APLICAÇÃO DE RECURSOS VINCULADOS À EDUCAÇÃO - 2011 Valores em Real

	EXECUTADO	AV ⁽¹⁾
Atividades Finalísticas e Projetos	654.432.613	100,0%
Gestão da Educação Básica	84.047.173	12,8%
Funcionamento das Escolas de Ensino Médio	44.707.144	
Funcionamento das Escolas de Ensino Fundamental	9.637.149	
Administração de Pessoal e Encargos do Ensino Fundamental e Médio	11.869.453	
Outros	17.833.428	
Melhoria da Infra-estrutura Estadual da Educação Básica	4.764.483	0,7%
Formação do Profissional da Educação	9.263.800	1,4%
Inclusão pela Educação	17.447.195	2,7%
Implementação do Universidade para Todos	6.699.955	
Assistência Material a Estudantes	4.589.174	
Desenvolvimento da Educação	5.527.752	
Outros	630.313	
Qualidade na Educação Básica	4.437.360	0,7%

Continua ...

Continuação

	EXECUTADO	AV ⁽¹⁾
Todos pela Alfabetização -TOPA	6.252.751	1,0%
Formação de Alfabetizadores e Coordenadores do TOPA	3.680.425	
Suprimento de Material Didático	1.880.539	
Outros	691.786	
Educação Superior no Século XXI	458.364.903	70,0%
Gestão das Atividades do Ensino de Graduação	15.236.161	
Administração de Pessoal e Encargos do Magistério	392.903.283	
Administração de Pessoal e Encargos do Magistério Superior	23.902.516	
Assistência ao Estudante Universitário	5.540.202	
Gestão das Atividades de Ensino de Pós-Graduação, Pesquisa e Extensão	7.561.727	
Gestão do Acervo Bibliográfico das Universidades	3.069.443	
Outros	10.151.571	
Melhoria da Infraestrutura Estadual da Educação Superior	35.415.794	5,4%
Ampliação de Unidades Universitárias	9.085.764	
Recuperação e Reparação de Unidades Universitárias	5.977.031	
Construção de Unidades Universitárias	10.598.685	
Equipamento e Reequipamento de Unidades Universitárias	9.621.414	
Outros	132.899	
Expansão da Educação Profissional e Tecnológica	23.467.723	3,6%
Implementação e Desenvolvimento da Educação Profissional	3.190.116	
Funcionamento de Unidades de Ensino Profissional	12.939.248	
Melhoria da Rede Física de Educação Profissional	6.952.474	
Outros	385.885	
Outros	10.971.431	1,7%

Fonte: SICOF/SEFAZ

(1) Análise Vertical. Participação do item no Total

A Tabela 22 compara a execução dos Programas no exercício de 2010 e 2011 e apresenta a variação dos mesmos.

Tabela 22	APLICAÇÃO DE RECURSOS VINCULADOS À EDUCAÇÃO 2010 E 2011		Valores em Real
	2010	2011	
Atividades de Manutenção	213.460.703	265.774.825	24,5%
Total Corrigido pelo IGP-DI	224.160.498	265.774.825	18,6%
Atividades Atividades Finalísticas e Projetos			
Gestão da Educação Básica	35.583.683	84.047.173	136,2
Melhoria da Infra-estrutura Estadual da Educação Básica	2.899.752	4.764.483	64,3%
Formação do Profissional da Educação	7.052.653	9.263.800	31,4%
Inclusão pela Educação	13.176.748	17.447.195	32,4%
Qualidade na Educação Básica	1.747.852	4.437.360	153,9%
Todos pela Alfabetização -TOPA	5.609.719	6.252.751	11,5%
Educacao Superior no Seculo XXI	419.139.920	458.364.903	9,4%
Melhoria da Infraestrutura Estadual da Educacao Superior	28.013.357	35.415.794	26,4%
Expansao da Educacao Profissional e Tecnológica	22.497.060	23.467.723	4,3%
Outros	10.768.979	10.971.431	1,9%
Total Atividades Finalísticas e Projetos	546.489.723	654.432.613	19,8%
Total Corrigido pelo IGP-DI	573.882.717	654.432.613	14,0%

Fonte: SICOF/SEFAZ

(1) Análise Horizontal. Percentual de 2011 em relação a 2010. Valores nominais.

3.7 GESTÃO ORÇAMENTÁRIA DOS FUNDOS ESPECIAIS

Os fundos especiais são criados para melhorar o controle do uso de recursos em áreas específicas do governo. Para isso, os entes estatais (União, Estados, DF e Municípios) criam fundos especiais vinculados a seus órgãos ou entidades.

Os fundos especiais estão disciplinados na Lei nº. 4.320/64 e se constituem no produto das receitas específicas, que, por lei, se vinculam à realização de determinados objetivos ou servi-

ços. A Lei de criação do Fundo Especial pode determinar as peculiaridades de sua aplicação. No exercício de 2011, foram analisados de forma detalhada o FUNCEP, o FCBA e o FIES.

3.7.1 Fundo Estadual de Combate a Pobreza – FUNCEP

Por meio da Lei nº. 7.988/2001, foi instituído o Fundo Estadual de Combate e Erradicação da Pobreza – FUNCEP, que está vinculado à Casa Civil.

O FUNCEP foi instituído com a finalidade de viabilizar à população do Estado o acesso a níveis dignos de subsistência, cujos recursos serão aplicados em ações suplementares de nutrição, habitação, educação, saúde, reforço da renda familiar e outros programas de relevante interesse social voltados para melhoria da qualidade de vida.

Dentre os recursos que compõem o Fundo, podemos citar, por exemplo, o produto da arrecadação equivalente a dois pontos percentuais adicionais à alíquota do Imposto sobre Operações relativas à Circulação de Mercadorias e sobre Prestações de Serviços de Transporte Interestadual e Intermunicipal e de Comunicação – ICMS incidentes sobre os produtos e serviços especificados no art. 16 da Lei nº. 7.014, de 4 de dezembro de 1996, com a redação decorrente dessa Lei e as dotações fixadas na Lei Orçamentária Anual, em limites definidos, anualmente, na Lei de Diretrizes Orçamentárias.

A Tabela 23 apresenta as receitas recolhidas pelo Fundo, Fonte 28. O total de recursos somou R\$ 440.493.920 advindos 91,6% das Receitas do ICMS destinadas ao fundo.

Nessa Tabela, as despesas do FUNCEP, estão apresentadas por subfunção. Entende-se por Subfunção uma partição da Função. Nessa Tabela, merecem destaque as seguintes subfunções: Extensão Rural, com 22,1% de execução, Assistência Comunitária, com 14,2%, Habitação Urbana com 13,29% e Saneamento Básico Rural com 10,39%.

Tabela 23 RECEITA E DESPESA DO FUNCEP - 2011 Valores em Real

DISCRIMINAÇÃO	REALIZAÇÃO/ EXECUÇÃO	AV ⁽¹⁾
Receitas Totais da Fonte 28	440.493.920	100%
Receita Tributária	403.428.609	91,6%
Receita Patrimonial	30.887.483	7,0%
Outras Receitas Correntes	6.177.829	1,4%
Despesas por Subfunção da Fonte 28	423.031.844	100%
Extensão Rural	93.489.490	22,1%
Assistência Comunitária	59.969.182	14,2%
Habitação Urbana	55.722.515	13,2%
Saneamento Básico Rural	43.549.538	10,3%
Energia Elétrica	30.965.309	7,3%
Assistência à Criança e ao Adolescente	29.046.700	6,9%
Promoção da Produção Vegetal	22.196.325	5,2%
Alimentação e Nutrição	21.650.735	5,1%
Infra Estrutura Urbana	13.492.767	3,2%
Empregabilidade	8.654.627	2,0%
Direitos Individuais Coletivos e Difusos	7.013.892	1,7%
Habitação Rural	5.625.750	1,3%
Ensino Médio, Profissional e Superior	6.161.849	1,5%
Administração Geral	5.119.621	1,2%
Promoção da Produção Animal	4.989.550	1,2%
Fomento ao Trabalho	3.645.202	0,9%
Irrigação e Reforma Agrária	3.565.554	0,8%
Difusão do Conhecimento Científico e Tecnológico	2.850.656	0,7%
Assistência ao Portador de Deficiência	1.814.707	0,4%
Defesa Civil	1.280.742	0,3%
Outros	2.227.134	0,5%

Fonte: SICOF/SEFAZ

(1) Análise Vertical. Participação do item no total da receita e da despesa em 2011

3.7.2 Fundo de Cultura da Bahia – FCBA

Instituído pela Lei nº. 9.431, de 11 de fevereiro de 2005, o Fundo de Cultura da Bahia – FCBA é vinculado à Secretaria da Cultura – SECULT, e tem como objetivo incentivar e estimular a produção artístico-cultural do Estado. Esse Fundo custeia total ou parcialmente projetos estritamente culturais de iniciativa de pessoas físicas ou jurídicas de direito público ou privado.

Dentre os recursos que compõem o Fundo podemos citar, por exemplo, as contribuições de mantenedores, na forma prevista em regulamento; as transferências à Conta do Orçamento Geral e os auxílios, subvenções e outras contribuições de entidades públicas ou privadas, nacionais ou estrangeiras.

Na Tabela 24, são demonstradas as receitas do FCBA, Fonte 50, que apresentaram o valor de R\$ 11.894.666 e as despesas empenhadas, por subfunção, com um montante de R\$ 27.076.835. A aplicação dos recursos ocorreu principalmente na subfunção Difusão Cultural.

Tabela 24 RECEITA E DESPESA DO FCBA - 2011 Valores em Real

DISCRIMINAÇÃO	REALIZAÇÃO/EXECUÇÃO
Receitas Totais	11.894.666
Outras Receitas Correntes	11.894.666
Despesas Totais por Subfunção	27.076.835
Administração Geral	379.949
Comunicação Social	60.000
Difusão Cultural	23.683.008
Transferências	2.953.879

Fonte: SICOF/SEFAZ

3.7.3 Fundo de Investimentos Econômico e Social da Bahia – FIES

O FIES foi instituído pela Lei nº. 8.632, de 12 de Junho de 2003, com a finalidade de auferir contribuições destinadas a implementação de programas sociais no Estado da Bahia e em seus Municípios. Esses programas são implantados mediante termo de acordo, junto com empresas interessadas em contribuir para os programas estaduais de investimento em infraestrutura e em ações sociais.

Os recursos do FIES, Fonte 60, são destinados, exclusivamente, a investimentos em infraestrutura e em ações de natureza social do Estado ou dos Municípios.

Dentre os recursos que compõem o fundo, podemos citar, por exemplo, as contribuições de empresas interessadas em participar dos Programas estaduais de investimento em infraestrutura e em ações sociais.

A Tabela 25 mostra a movimentação de recursos do FIES no exercício de 2011. Nesse exercício, a Receita Total recolhida pelo Fundo foi de R\$ 569.332.668 e o total executado R\$ 526.682.213.

Analisando a execução orçamentária do FIES, merecem destaque as subfunções Serviço da Dívida Interna, Transferências.

Tabela 25 RECEITA E DESPESA DO FIES - 2011

Valores em Real

DISCRIMINAÇÃO	REALIZAÇÃO/ EXECUÇÃO	AV ⁽¹⁾
Receitas Totais	569.332.668	100%
Receitas Patrimoniais	6.126	0,0%
Outras Receitas Correntes	569.326.542	100,0%
Despesas Totais por Sbfunção	526.682.213	100%
Serviço da Dívida Interna	204.986.500	38,9%
Transferências	142.223.317	27,0%
Infraestrutura Urbana	50.054.271	9,5%
Transporte Rodoviário	28.457.253	5,4%
Assistência Hospitalar e Ambulatorial	22.847.324	4,3%
Assistência Comunitária	16.331.920	3,1%
Policimento	12.815.602	2,4%
Habitação Urbana	9.394.477	1,8%
Difusão do Conhecimento Científico e Tecnológico	8.076.033	1,5%
Desenvolvimento Tecnológico e Engenharia	6.237.297	1,2%
Promoção Industrial	6.000.000	1,1%
Assistência à Criança e ao Adolescente	5.117.664	1,0%
Patrimônio Histórico, Artístico e Arqueológico	5.038.789	1,0%
Planejamento e Orçamento	3.648.518	0,7%
Difusão Cultural	3.612.500	0,7%
Outros	1.840.747	0,3%

Fonte: SICOF/SEFAZ

(1) Análise Vertical. Participação do item no total da receita e da despesa em 2011

4. GESTÃO FINANCEIRA

Gestão Financeira é o planejamento, análise e controle dos recursos financeiros do Tesouro Estadual para atender às diversas funções da despesa. É também a administração eficiente das reservas financeiras para cobertura das obrigações constitucionais e legais.

No gerenciamento da movimentação de recursos financeiros do Tesouro Estadual são consideradas as disponibilidades existentes, ou seja, o efetivo ingresso de recursos em caixa, devendo ser procedidas liberações de recursos aos diversos órgãos, fundos e entidades estaduais, em cada função específica da despesa, de forma a cumprir a programação orçamentária e financeira estabelecida para o período.

A programação financeira do exercício estabelece os valores a serem transferidos para as diversas unidades orçamentárias e gestoras responsáveis pela realização de despesas com projetos, atividades e operações especiais, considerando o cronograma de desembolso mensal.

Nesta programação são observadas também as prioridades de gasto, inclusive as sazonalidades específicas de alguns deles, a política fiscal estabelecida para o período e o cumprimento dos parâmetros de vinculações constitucionais e legais das receitas realizadas e as especificações para cada fonte de recurso.

4.1 BALANÇO FINANCEIRO

Demonstra a receita e a despesa orçamentárias, bem como os recebimentos e os pagamentos de natureza extraorçamentária, conjugados com os saldos em espécie provenientes do exercício anterior, e os que se transferem para o exercício seguinte, de acordo com o artigo 103 da Lei Federal nº 4.320/64.

O Balanço Financeiro possibilita conhecer a situação das disponibilidades, depois de confrontar o saldo financeiro do exercício anterior e o total das receitas realizadas com as despesas executadas.

A Tabela 26 traz o Balanço Financeiro Resumido do Estado no exercício de 2011.

Tabela 26 BALANÇO FINANCEIRO RESUMIDO - 2011		Valores em Real
DISCRIMINAÇÃO	INGRESSOS	DESEMBOLSO/DISPÊNDIOS
Orçamentários	27.074.535.472	27.139.530.002
Extraorçamentários ⁽¹⁾	112.596.960.067	112.286.051.381
SUB-TOTAL	139.671.495.539	139.425.581.383
Saldo do Exercício Anterior	1.996.603.519	
Saldo para o Exercício Seguinte		2.242.517.676
TOTAL GERAL	141.668.099.059	141.668.099.059

Fonte: SICOF/SEFAZ

(1) Foram expurgados do item extraorçamentários os saldos das contas: Interligação de Unidade Devedora e Credora

O Balanço Financeiro Resumido de 2011 mostra que os ingressos foi no total de R\$ 139.671.495.539 e os desembolsos/dispêndios R\$ 139.425.581.383.

O Balanço Financeiro representa um fluxo financeiro de entradas, saídas e saldos, e pode ser analisado dividindo-o em três partes: operações orçamentárias; operações extraorçamentárias; saldo do exercício anterior (aparecendo na coluna de ingressos) e saldo para o exercício seguinte (demonstrado na coluna de desembolsos/dispêndios), ambos contendo os subgrupos de Disponibilidades e Vinculado em Conta-Corrente Bancária.

Para um melhor entendimento do Balanço Financeiro Consolidado do Estado, elaborou-se a Tabela 27 que apresenta um demonstrativo de fluxo financeiro.

O objetivo deste fluxo é mostrar a movimentação financeira total dos órgãos, fundos e entidades estaduais e suas unidades vinculadas.

No exercício de 2011, o saldo transferido do exercício anterior foi de R\$ 1.996.603.519. Ao longo do exercício, ocorreram recebimentos e pagamentos (ingressos e desembolsos orçamentários e movimentação extraorçamentária), apresentando no final um valor de R\$ 2.242.517.676, que representa o saldo financeiro a ser transferido para o de exercício 2012.

Quociente do Resultado da Execução Financeira

$$\frac{\text{Ingressos (Orçamentário + Extraorçamentário)}}{\text{Desembolsos/Dispêndios (Orç. + Extraorçament)}} = \frac{139.671.495.539}{139.425.581.383} = 1,00$$

Por esse quociente se verifica o resultado do exercício financeiro que está sendo demonstrado no balanço financeiro.

Tabela 27 FLUXO FINANCEIRO - 2011

Valores em Real

DISCRIMINAÇÃO	VALOR
Saldo do Exercício Anterior (a + b)	1.996.603.519
Disponível Inicial (em 01.01.2011) (a)	1.945.860.383
Caixa	-
Bancos	907.945.978
Aplicações Financeiras	1.526.229.484
Rede Bancária - Arrecadação	9.348.129
(Recursos da Administração Indireta)	(497.663.208)
Vinculado em C/C Bancária Inicial (b)	50.743.137
(+) Receitas Orçamentárias	27.074.535.472
Receitas Correntes	26.161.886.506
Receitas de Capital	912.648.966
(-) Despesas Orçamentárias	27.139.530.002
Despesas Correntes	24.070.823.873
Despesas de Capital	3.068.706.129
(+) Movimentação Extraorçamentária ⁽¹⁾	310.908.687
(=) Saldo para o Exercício Seguinte (c + d)	2.242.517.676
Disponível Atual (em 31.12.2011) (c)	2.167.125.181
Caixa	-
Bancos	989.644.509
Aplicações Financeiras	1.756.042.710
Rede Bancária - Arrecadação	9.894.993
(Recursos da Administração Indireta)	(588.457.031)
Vinculado em C/C Bancária (d)	75.392.494

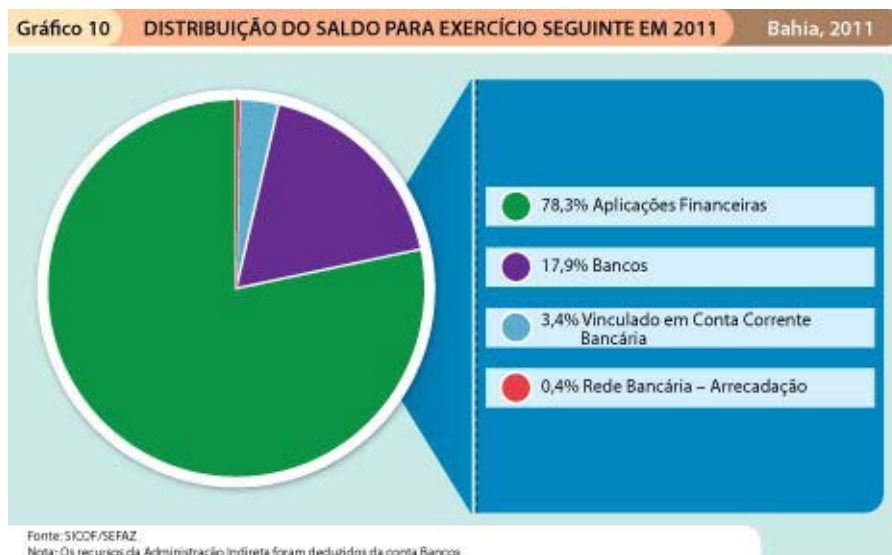
Fonte: SICOF/SEFAZ

(1) Movimentação Extraorçamentária = Ingressos Extraorçamentários - Desembolsos Extraorçamentários.

O resultado, aproximadamente, igual a 1 demonstra equilíbrio entre os ingressos R\$ 139.671.495.539 e desembolsos R\$ 139.425.581.383 havendo um superávit de R\$ 245.914.156.

4.2 SALDO PARA O EXERCÍCIO SEGUINTE

A Tabela 27, do Fluxo Financeiro, demonstrou que o Estado finalizou 2011 com saldo da ordem de R\$ 2.242.517.676. O Gráfico 10 mostra como se deu a distribuição deste saldo para 2012, dentro do grupo do disponível.



A maior parte das disponibilidades financeiras do Estado está em Aplicações Financeiras, representando 78,3% (R\$ 1.756.042.710) do total. Os demais 21,7% estão distribuídos nas contas Bancos R\$ 401.187.479 (deduzido os Recursos da Administração Indireta), Rede Bancária Arrecadação R\$ 9.894.993 e Vinculado em C/C Bancária R\$ 75.392.494.

Quociente do Resultado dos Saldos Financeiros

$$\frac{\text{Saldo para o Exercício Seguinte}}{\text{Saldo do Exercício Anterior}} = \frac{2.242.517.676}{1.996.603.519} = 1,12$$

Esse quociente maior que 1 também demonstra que os recebimentos do exercício foram maiores que os pagamentos, e que houve um superávit financeiro.

Nota-se que a variação nas disponibilidades totais foi de 12% de 01/01/2011 a 31/12/2011.

4.3 MOVIMENTAÇÃO EXTRAORÇAMENTÁRIA

A movimentação extraorçamentária compreende os ingressos que não se enquadram nas categorias presentes no orçamento e os desembolsos que não estão vinculados ao orçamento público.

A movimentação extraorçamentária está discriminada basicamente como Restos a Pagar, Serviço da Dívida a Pagar e Depósitos. É importante ressaltar que o Balanço Financeiro da Lei nº 4.320/64 apresenta as movimentações dessas contas, de modo diferente do Balanço Patrimonial, que mostra o saldo final das mesmas.

Na Tabela 28, os valores dos Restos a Pagar e Serviço da Dívida exibidos na coluna de ingressos refere-se ao total creditado, durante o exercício de 2011, nas respectivas contas. Os demonstrados na coluna de desembolsos correspondem ao total debitado.

Tabela 28 MOVIMENTAÇÃO EXTRAORÇAMENTÁRIA 2011			Valores em Real
DISCRIMINAÇÃO	INGRESSOS	DESEMBOLSOS/ DISPÊNDIOS	DIFERENÇA
Restos a Pagar	1.089.350.902	934.866.909	154.483.993
Serviço da Dívida a Pagar	28.632.216	29.816.659	-1.184.443
Depósitos	5.877.397.784	5.868.940.548	8.457.236
	6.995.380.902	6.833.624.115	161.756.787

Fonte: SICOF/SEFAZ

Devido à ocorrência de estornos, durante o exercício, que acumulados interferem nos totais de débitos e créditos, tais valores geralmente não representam respectivamente as inscrições, pagamentos e cancelamentos de Restos a Pagar e Serviço da Dívida. As liquidações dos Restos a Pagar Não Processados, durante o exercício, também alteram os valores debitados e creditados na conta de Restos a Pagar. Contudo, tal movimentação não compromete o resultado demonstrado no Balanço Financeiro.

A Tabela 29 também apresenta a movimentação extraorçamentária de 2011 sendo que, na coluna de ingressos são mostrados os valores efetivamente inscritos, e na coluna de desembolso os valores correspondentes ao total pago e cancelado relativo a Restos a Pagar e Serviço da Dívida.

Tabela 29 MOVIMENTAÇÃO EXTRAORÇAMENTÁRIA 2011			
Valores em Real			
DISCRIMINAÇÃO	INGRESSOS	DESEMBOLSOS/ DISPÊNDIOS	DIFERENÇA
Restos a Pagar ⁽¹⁾	883.115.221	728.631.228	154.483.993
Serviço da Dívida a Pagar ⁽¹⁾	28.517.417	29.701.860	-1.184.443
Depósitos	5.877.397.784	5.868.940.548	8.457.236
	6.789.030.422	6.627.273.635	161.756.787

Fonte: SICOF/SEFAZ

(1) Ingressos: Valores efetivamente inscritos; Desembolsos: Total correspondente ao pago e cancelado.

Analisando as tabelas 28 e 29, verifica-se que os valores da coluna "Diferença" referentes à movimentação dos ingressos e desembolsos de Restos a Pagar e Serviço da Dívida permanecem os mesmos. O valor da diferença dos Restos a Pagar igual a R\$ 154.483.993 e o do Serviço da Dívida R\$ -1.184.443.

4.4 ANÁLISES FINANCEIRAS

A Tabela 30 mostra a evolução do saldo do disponível após o encerramento do exercício, juntamente com os Restos a Pagar, atualizados pelo IGP-DI. Na compara-

ção das disponibilidades e saldo de Restos a Pagar do período de 2008 a 2011, verifica-se que no exercício de 2009, tanto as disponibilidades quanto os Restos a Pagar diminuíram, em -6% e -41%, respectivamente. Em 2010, houve um aumento das obrigações de curto prazo superior ao incremento das disponibilidades, sendo 54% e 22%, respectivamente. Já em 2011, houve um crescimento das disponibilidades e dos Restos a Pagar, inferior ao ocorrido em 2010, sendo de 7%, e 15%, respectivamente.

Tabela 30 EVOLUÇÃO DO DISPONÍVEL E RESTOS A PAGAR - ATUALIZADO PELO IGP-DI				
Valores em Real				
ANO	DISPONÍVEL ⁽¹⁾		RESTOS A PAGAR ⁽²⁾	
	VALOR	% SOBRE ANO ANTERIOR	VALOR	% SOBRE ANO ANTERIOR
2011	2.242.517.676	7%	915.693.622	15%
2010	2.096.683.988	22%	799.365.535	54%
2009	1.720.972.663	-6%	518.701.120	-41%
2008	1.828.320.082	-	886.059.901	-

Fonte: SICOF/SEFAZ

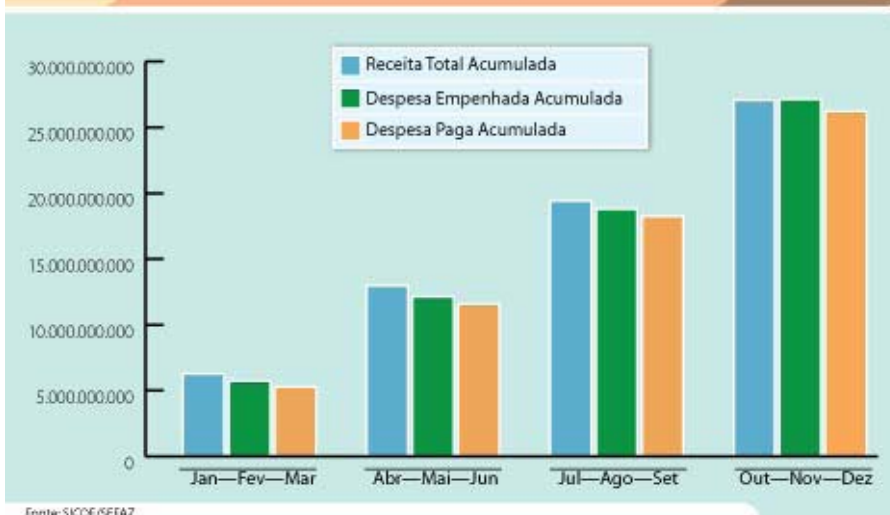
(1) Foram inseridos os valores da conta Vinculado em CC Bancária

(2) Saldo da conta Restos a Pagar

O Gráfico 11 e a Tabela 31 mostram um comparativo financeiro, acumulado por trimestre, contendo os dados da receita arrecadada, das despesas empenhadas e pagas.

Conforme demonstrado no gráfico e na Tabela, durante os três primeiros trimestres a receita arrecadada foi superior à despesa empenhada. No quarto trimestre a despesa empenhada ficou levemente superior ao montante dos recebimentos orçamentários.

De acordo com o apresentado na Tabela 31 a receita arrecadada totalizou R\$ 27.074.535.472, a despesa empenhada R\$ 27.139.530.002, sendo pago até o final do exercício R\$ 26.214.132.643.

Gráfico 11 COMPARATIVO FINANCEIRO TRIMESTRAL Bahia, 2011**Tabela 31 RECEITA E DESPESA ACUMULADAS POR TRIMESTRE** Valores em Real

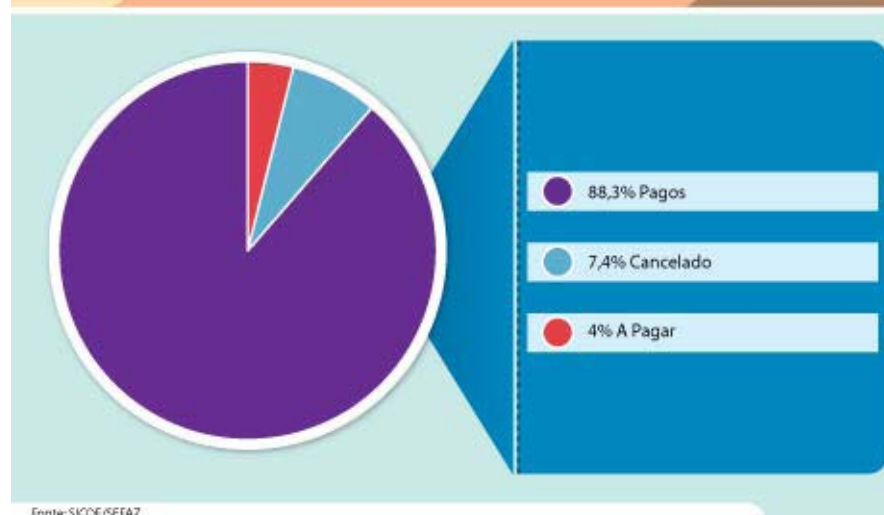
TRIMESTRE	RECEITA ARRECADADA	DESPESA EMPENHADA	DESPESA PAGA
1º	6.270.674.647	5.707.450.712	5.284.967.520
2º	12.959.473.436	12.138.684.376	11.586.020.061
3º	19.412.372.885	18.812.508.079	18.258.621.770
4º	27.074.535.472	27.139.530.002	26.214.132.643

Fonte: SICOF/SEFAZ

4.5 RESTOS A PAGAR

Os Restos a Pagar – RP consistem nas obrigações mais representativas do Estado. Os valores inscritos em Restos a Pagar comprometem parte das disponibilidades do Estado para o seu pagamento e serão baixados no exercício subsequente com o pagamento ou cancelamento.

O Gráfico 12 mostra como se deu, durante o exercício de 2011, a movimentação desta obrigação resultante dos exercícios anteriores. De acordo com o gráfico foram pagos 88,3% (R\$ 672.307.821) dos Restos a Pagar inscritos em 2010 e exercícios anteriores, que totalizavam R\$ 761.209.629. Foram cancelados 7,4% (R\$ 56.323.407) do montante inscrito, restando ainda 4% (R\$ 32.578.401) a pagar.

Gráfico 12 FLUXO DOS RP INSCRITOS Bahia, 2011

Os Gráficos 13 e 14 dividem a análise do Gráfico 12 em RP Processados e Não Processados. Dos Restos a Pagar Processados foram cancelados R\$ 12.161.762 que representa 2,4% do inscrito que era no valor de R\$ 505.692.037. Foram pagos 91,4% (R\$ 462.425.093) do total inscrito, restando um saldo a pagar de R\$ 31.105.183 (6,2%). Os Restos a Pagar Não Processados inscritos em 2010 totalizavam R\$ 255.517.591. Desse valor foram pagos 82,1% (R\$ 209.882.728), cancelados 17,3% (R\$ 44.161.645), restando um saldo a pagar de 0,6% (R\$ 1.473.218).

Da análise dos Gráficos 12, 13 e 14 conclui-se ainda que os recursos disponíveis que foram transferidos para o exercício de 2012 no valor de R\$ 2.242.517.676



ainda estão em parte comprometidos com o pagamento de Restos a Pagar de 2010 e exercícios anteriores, além dos Serviços da Dívida, dos Depósitos e dos RP inscritos em 2011.

Quanto aos Restos a Pagar Processados deve-se registrar que englobam despesas liquidadas, ou seja, o serviço foi prestado ou o material foi entregue e conferido pela Administração, estando em conformidade às disposições contratadas ou conveniadas. Resta apenas efetuar o pagamento da despesa. Considerando tal aspecto, vale ressaltar a importância do cumprimento da obrigação contabilizada em Restos a Pagar Processados.

No exercício de 2011 houve a quitação quase que total das despesas liquidadas e não pagas, oriundas do exercício de 2010 e anteriores.

Conforme demonstrado na análise dos pagamentos, cancelamentos e saldos dos RP Processados por Secretaria, os pagamentos efetuados foram os seguintes:

- Secretaria da Educação pagou R\$ 135.109.827 (89,5%) do valor inscrito.
- Secretaria da Saúde R\$ 56.637.574 (96,9%);
- Secretaria de Desenvolvimento e Integração Regional 99% (R\$ 51.588.175) de R\$ 52.125.299 inscrito;
- Secretaria de Segurança Pública R\$ 47.026.574(96,8%);
- Secretaria de InfraEstrutura aproximadamente 100% (R\$ 41.969.671) de R\$ 41.988.991 inscrito;
- Secretaria da Cultura R\$ 14.504.764 (97,9%);
- Secretaria de Ciência, Tecnologia e Inovação R\$ 7.425.289 (91,4%);
- Secretaria da Administração 99,9% (R\$ 5.867.258) de R\$ 5.871.218 inscrito;
- Secretaria da Fazenda R\$ 4.995.323 (94,5%). Em 2010 pagou 99,9%.
- Casa Civil 99,5% (R\$ 4.073.171) de R\$ 4.092.084 inscrito;
- Secretaria do Planejamento R\$ 3.528.770 (97,4%);

- Secretaria do Trabalho, Emprego, Renda e Esporte com 99,5% (R\$ 2.745.503) de R\$ 2.758.032 inscrito;
- Defensoria Pública R\$ 1.351.018 (95,9%).
- Tribunal de Justiça aproximadamente 100% (R\$ 682.166) de R\$ 682.462. Em 2010 o percentual de pagamento foi 49,4%.
- Casa Militar 99,8% (R\$ 563.969) de R\$ 564.975.
- Procuradoria Geral R\$ 330.894 (95,7%).
- Gabinete do Vice-Governador R\$ 11.197 inscrito que foi totalmente pago.
- Ministério Público R\$ 9.066 (94,2%). Em 2010 o percentual de pagamento foi 4,5%.
- Tribunal de Contas do Estado R\$ 5.269 inscrito que foi totalmente pago.

As Secretarias de Meio Ambiente (SEMA), Desenvolvimento Urbano (SEDUR), Agricultura (SEAGRI), Turismo (SETUR), Justiça (SJCDDH), Promoção da Igualdade (SEPROMI), Relações Institucionais (SERIN) e os Encargos Gerais do Estado tiveram os seguintes percentuais de pagamento de RP Liquidado: SEMA – 85,6%; SEDUR – 79,1%; SEAGRI – 79,1%; SETUR – 81%; SJCDDH – 88,7%; SEPROMI – 83,6%; SERIN – 81%; ENCARGOS GERAIS – 87,4%.

Encargos Gerais, além de pagar 87,4% da despesa inscrita em RP, também pagou 85,2% (R\$ 25.303.964) de Restos a Pagar do Serviço da Dívida inscrito em 2010.

As Secretarias de Desenvolvimento Social e Combate a Pobreza (SEDES), de Indústria Comércio e Mineração (SICM), o Gabinete do Governador e a Assembléia Legislativa ficaram com os seguintes percentuais de pagamento: SEDES – 62,2% (R\$ 4.902.304) de R\$ 7.881.672 inscrito; SICM – 49,1% (R\$ 1.675.101) de R\$ 3.414.550 inscrito; Gabinete do Governador – 58,2% (R\$ 170.368) de R\$ 292.889 inscrito; Assembléia Legislativa – 56,6% (R\$ 3.415.070) de R\$ 6.037.162 inscrito.

Os Restos a Pagar Não Processados representam as despesas de caráter continuado, decorrentes de contratos, acordos ou leis, reconhecida pela Administração Direta e

Indireta, e que, existindo empenho prévio, não foram liquidadas até 31 de dezembro. No exercício seguinte será efetuada a conclusão da execução orçamentária ou o cancelamento dos Restos a Pagar caso o valor não seja devido.

Da análise sobre o pagamento, cancelamento e saldo dos RP Não Processados por Secretaria, observam-se os seguintes pontos:

A Secretaria de Administração pagou em 2011 R\$ 69.399.988 (88,8%) dos Restos a Pagar Não Processados inscritos em 2010.

A Secretaria de Desenvolvimento Urbano pagou R\$ 55.480.267 (80,1%).

As Secretarias de Segurança; Saúde; InfraEstrutura; Ciência, Tecnologia e Inovação pagaram 94,4% (R\$ 10.689.189), 98,1% (R\$ 8.637.544), 91,5% (R\$ 8.049.797), 90,5% (R\$ 1.996.968), respectivamente, do RP inscrito.

As Secretarias da Cultura; Turismo; Justiça Cidadania e Direitos Humanos; Indústria Comércio e Mineração; a Assembléia Legislativa pagaram 89% (R\$ 7.206.050), 87,2% (R\$ 6.552.289), 82% (R\$ 3.324.222), 87,2% (R\$ 3.000.287), 81,9% (R\$ 2.497.369), respectivamente, do RP inscrito.

As Secretarias de Meio Ambiente e Recursos Hídricos; Trabalho, Emprego, Renda e Esporte; Planejamento; Desenvolvimento e Integração Regional pagaram 75,9% (R\$ 7.617.128), 71,9% (R\$ 3.639.165), 71% (R\$ 2.772.517), 76,6% (R\$ 191.453), respectivamente, do RP inscrito.

As Secretarias da Educação; Fazenda; Agricultura; Promoção da Igualdade; o Tribunal de Justiça; a Casa Civil; a Casa Militar pagaram 53,5% (R\$ 3.811.581), 61,9% (R\$ 2.875.826), 66% (R\$ 1.880.489), 50,1% (R\$ 224.507), 68,7% (R\$ 8.120.483), 68,6% (R\$ 1.045.950), 49,1% (R\$ 329.763), respectivamente, do RP inscrito.

O Ministério Público cancelou 91,6% (R\$ 964.402) dos Restos a Pagar Não Processados inscritos em 2010, pagando apenas 8,3% (R\$ 87.490) do valor inscrito.

A Secretaria de Desenvolvimento e Combate a Pobreza tinha inscrito em Restos a Pagar Não Processado R\$ 844.890, cancelou 71,6% (R\$ 605.311) e pagou 21,1% (R\$ 178.005).

A Defensoria Pública cancelou 67,2% (R\$ 245.645), pagando 32,8% (R\$ 119.764) do valor inscrito.

4.6 RESULTADO FINANCEIRO

O Resultado Financeiro consiste na diferença entre os ingressos e dispêndios.

Conforme comparativo dos Resultados Financeiros dos exercícios de 2008 a 2011 da Tabela 32, verifica-se que, no exercício de 2011, as receitas orçamentárias e extraorçamentárias foram superiores às despesas orçamentárias e extraorçamentárias, ocasionando um superávit financeiro de R\$ 245.914.156.

Tabela 32 COMPARATIVO DO RESULTADO FINANCEIRO (ATUALIZADO IGP - DI)				Valores em Real
DISCRIMINAÇÃO	2008	2009	2010	2011
Receita Orçamentária	22.638.696.718	25.050.661.912	26.105.263.468	27.074.535.472
(-) Despesa Orçamentária	(22.897.245.372)	(24.984.098.814)	(25.904.485.056)	(27.139.530.002)
Movimentação Extraorçamentária Líquida	921.091.807	(200.554.007)	349.739.277	310.908.687
(=) Déficit/Superávit Financeiro	662.543.153	(133.990.908)	550.517.689	245.914.156

Fonte: SICOF/SEFAZ

Valores atualizados pelo IGP-DI

5. GESTÃO PATRIMONIAL

Na avaliação da gestão patrimonial são considerados os dados referentes à situação de liquidez, à estrutura de captação e à rentabilidade da aplicação de recursos, assim como as ações e decisões governamentais que influenciaram a estrutura patrimonial no período analisado.

A administração do patrimônio público corresponde à verificação das necessidades de manutenção ou aumento dos ativos financeiros e permanentes, tendo em vista o cumprimento das obrigações imediatas constantes do passivo financeiro, bem como a redução dos compromissos de curto e longo prazos do passivo permanente.

Neste tópico serão apresentados os dados referentes à evolução patrimonial das Demonstrações Contábeis Consolidadas do Estado da Bahia em 2011, com comentários acerca dos registros contábeis efetuados neste período em decorrência de exigências legais, demonstrando os reflexos significativos ocorridos nos resultados e na estrutura patrimonial.

5.1 BALANÇO PATRIMONIAL

O Balanço Patrimonial demonstra o Ativo Financeiro, o Ativo Permanente, o Passivo Financeiro, o Passivo Permanente, o Saldo Patrimonial e as Contas de Compensação,

conforme o Art. 105 da Lei 4.320/64, evidenciando em determinado momento os bens e direitos da Unidade Contábil Consolidada, os compromissos assumidos com terceiros, bem como os atos administrativos que possam vir a afetar o patrimônio, objeto de controle no Ativo e Passivo Compensado, mostrando a situação econômica e financeira do seu patrimônio.

O título de “balanço” dado pela lei justifica-se pelo fato de o mesmo ser composto por duas colunas, Ativo e Passivo, cuja igualdade dos totais demonstra seu equilíbrio. A coluna Ativo é composta pelas contas Ativo Financeiro, Ativo Permanente, Ativo Real, Saldo Patrimonial (Passivo a Descoberto, quando este saldo for negativo), Ativo Compensado e Ativo Total. As contas Passivo Financeiro, Passivo Permanente, Passivo Real, Saldo Patrimonial (Ativo Real Líquido, quando este saldo for positivo), Passivo Compensado e Passivo Total compõem a segunda coluna, denominada Passivo.

A Tabela 33 demonstra o Balanço Patrimonial Resumido referente ao exercício de 2011.

Observa-se que o Ativo Financeiro somado ao Ativo Permanente compõe o Ativo Real, que totalizou R\$ 17.281.609.600. O Passivo Real formado pelo somatório dos Passivos Financeiro e Permanente, alcançou R\$ 69.788.935.885. Com este resultado, o Passivo

Tabela 33 BALANÇO PATRIMONIAL RESUMIDO - 2011			Valores em Real		
ATIVO	2011	AV ⁽¹⁾	PASSIVO	2011	AV ⁽²⁾
Financeiro	2.736.530.294	15,83%	Financeiro	1.206.120.691	1,73%
Disponível	2.167.125.181	12,54%	Restos a Pagar	915.693.622	1,31%
Vinculado em C/C Bancárias	75.392.494	0,44%	Serviços da Dívida a Pagar	28.517.417	0,04%
Realizável	492.362.043	2,85%	Depósitos	250.493.523	0,36%
Valores Pendentes - Devedoras	1.650.576	0,01%	Valores Pendentes - Credoras	11.416.129	0,02%
Permanente	14.545.079.306	84,17%	Permanente	68.582.815.194	98,27%
Investimentos	5.220.438.255	30,21%	Dívida Fundada Interna	7.519.792.246	10,78%
Imobilizado	7.124.038.225	41,22%	Dívida Fundada Externa	2.105.285.182	3,02%
Outros Bens, Créditos e Valores	2.200.602.826	12,73%	Outras Obrigações	1.416.925.972	2,03%
			Obrigações Exigíveis LP - Funprev	57.540.811.794	82,45%
Soma do Ativo Real	17.281.609.600	100,00%	Soma do Passivo Real	69.788.935.885	100,00%
Saldo Patrimonial	52.507.326.284				
Passivo a Descoberto	52.507.326.284				
Compensado	3.334.592.584		Compensado	3.334.592.584	
TOTAL	73.123.528.469		TOTAL	73.123.528.469	

Fonte: SICOF/SEFAZ

(1) Análise Vertical. Participação do item no total do Ativo Real

(2) Análise Vertical. Participação do item no total do Passivo Real

Real foi superior ao Ativo Real, gerando um Passivo a Descoberto no valor de R\$ 52.507.326.284. Este resultado ou saldo patrimonial será objeto de análise no item 5.7.

5.2 ATIVO FINANCEIRO

Os créditos e valores que independem de autorização orçamentária para serem realizados, as disponibilidades de numerário, assim como outros bens e direitos pendentes ou em circulação formam o Ativo Financeiro.

O Ativo Financeiro é formado pelas contas Disponível, Vinculado em Contas Correntes Bancárias, as contas representativas do Realizável, compostas por créditos de curto prazo, e a conta Valores Pendentes – Devedoras. A Tabela 33 mostra que os R\$ 2.736.530.294 do Ativo Financeiro, representam 15,83% do total do Ativo Real. Destacam-se no Ativo Financeiro, as Disponibilidades, as quais representam 12,54% do total do Ativo Real.

A Tabela 34 aborda a evolução das contas do grupo do Ativo Disponível apurado nos Balanços Patrimoniais dos exercícios de 2008 a 2011.

Tabela 34 ATIVO FINANCEIRO - DISPONÍVEL

Valores em Real

DISCRIMINAÇÃO	2008	2009	2010	2011
Caixa	880	0	0	0
Bancos	838.055.119	799.591.870	907.945.978	989.644.509
Aplicações Financeiras	847.073.753	1.102.831.985	1.526.229.484	1.756.042.710
Rede Bancária Arrecadação	4.733.352	8.066.628	9.348.129	9.894.993
Recursos Administração Indireta	-117.687.412	-453.306.938	-497.663.208	-588.457.031
Disponível Total	1.572.175.692	1.457.183.544	1.945.860.383	2.167.125.181
Disponível Total Corrigido pelo IGP-DI	1.811.242.254	1.703.229.512	2.043.397.333	2.167.125.181
Varição %⁽¹⁾		-5,96%	19,97%	6,06%

Fonte: SICOF/SEFAZ

(1) Varição Percentual. Corresponde à diferença em % do Total do Disponível Corrigido de cada ano em relação ao ano anterior.

De acordo com a Tabela 34, o Ativo Disponível corrigido pelo IGP-DI diminuiu em 2009 (-5,96%) fortemente influenciado pela conta Recursos da Administração Indireta, a qual, mesmo mantendo um valor representativo, não impediu um aumento de 19,97% do Disponível em 2010 e de 6,06% em 2011, conseguido graças ao melhor desempenho das demais contas, principalmente o incremento no nível das Aplicações Financeiras. A conta Recursos da Administração Indireta é redutora da conta contábil Bancos e representa a parcela de recursos pertencentes à Administração Indireta que a SEFAZ-BA aplica no mercado financeiro por meio do Sistema de Caixa Único.

5.3 PASSIVO FINANCEIRO

O Passivo Financeiro é composto por compromissos cujo pagamento independe de autorização orçamentária, haja vista que essas obrigações já passaram pelo orçamento, como é o caso de Restos a Pagar, ou não possuem qualquer vinculação com o mesmo, como as retenções e depósito de terceiros. Na Tabela 33 pode ser verificado que, no exercício de 2011, o valor total do Passivo Financeiro foi R\$ 1.206.120.691, o que representa apenas 1,73 % do Passivo Real.

A Tabela 35 demonstra os grupos de contas do Passivo Financeiro nos exercícios de 2010 e 2011.

Observa-se na Tabela 35, que em 2011 o item mais significativo continuou sendo “Restos a Pagar”, com valor de R\$ 915.693.622, representando 75,92% do Total do Passivo Financeiro. Observa-se que este valor é R\$ 116.328.087, superior em relação ao valor do exercício de 2010, corrigido.

Na inscrição de Restos a Pagar deve-se considerar as despesas empenhadas no exercício, por credor, distinguindo-se as despesas processadas (liquidadas) das não-processadas (pendentes de liquidação), conforme preceitua o Parágrafo Único do Artigo 92 da Lei Federal nº. 4.320/64.

O Estado da Bahia, obedecendo ao MANUAL DE ENCERRAMENTO DO EXERCÍCIO, em sua 4ª. Edição, aprovado pelo Decreto Estadual nº. 11.337, de 26 de novembro de 2008, dispõe que apenas as seguintes despesas poderão ser registradas como Restos a Pagar Não Processados: I – Informática, quando realizado pela Companhia de

Tabela 35 PASSIVO FINANCEIRO		Valores em Real			
DISCRIMINAÇÃO	2010 ⁽¹⁾	AV ⁽²⁾	2011	AV ⁽²⁾	DIFERENÇA
Restos a Pagar	799.365.535	77,66%	915.693.622	75,92%	116.328.087
Processados	523.563.050	50,87%	645.106.763	53,49%	121.543.713
Não Processados	275.802.484	26,80%	270.586.859	22,43%	(5.215.625)
Serviços da Dívida a Pagar	31.190.676	3,03%	28.517.417	2,36%	(2.673.260)
Depósitos	196.964.023	19,14%	250.493.523	20,77%	53.529.500
Valores Pendentes - Credoras	1.766.589	0,17%	11.416.129	0,95%	9.649.540
Total do Passivo Financeiro	1.029.286.823	100,00%	1.206.120.691	100,00%	176.833.868
Var. % (3)			17,18%		

Fonte: SICOF/SEFAZ

(1) Valores Corrigidos pelo IGP-DI (2) Análise Vertical. Participação do item no total do Passivo Financeiro (3) Variação Percentual. Corresponde à diferença em % do Total do Passivo Financeiro de cada ano com o ano anterior.

Processamento de Dados do Estado da Bahia – PRODEB; II – Telecomunicações, energia elétrica, correios e telégrafos e água e esgoto; III – Despesas médicas contratadas pelo FUNSERV; IV – Publicidade legal veiculada pela EGBA; V – Programa de Educação Tributária; VI – Serviços de vigilância, conservação e limpeza e alimentação de presos; VII – Obras em andamento; VIII – Outras despesas que tenham iniciado o fato gerador.

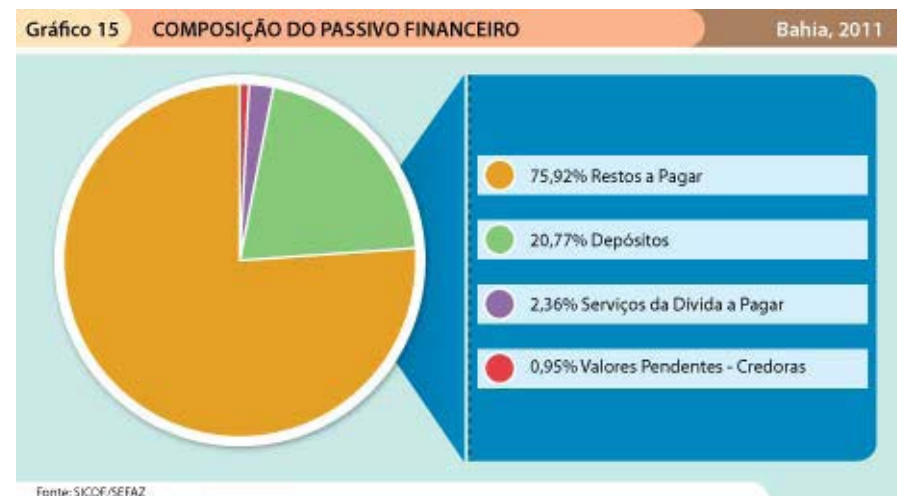
Os valores de juros e encargos da dívida pública, não pagos até o final do exercício financeiro, foram registrados na conta Serviços da Dívida a Pagar, com valor de R\$ 28.517.417 em 2011, o qual apresentou uma redução de R\$ 2.673.260 em seu saldo, quando comparado com o valor corrigido para o ano de 2010.

A conta Depósitos apresentou uma variação positiva de R\$ 53.529.500 de 2010 (valor corrigido) para 2011. Nesta conta são registrados os valores descontados e retidos da folha de pagamento de pessoal, das faturas de prestação de serviços; de outros valores retidos para recolhimento posterior; dos valores das diversas restituições a serem efetuadas; e de outros valores de terceiros recolhidos a título de caução, fianças e depósitos.

Os valores transitórios pendentes de regularização, como Receita a Classificar; Folha de Pagamento e Encargos a Regularizar; e Outras Contas Pendentes, são registrados

na conta Valores Pendentes – Credoras. Esta conta apresentou uma variação positiva de R\$ 9.649.540 de 2010 (corrigido) para 2011.

O Gráfico 15 ilustra a composição do Passivo Financeiro no Balanço Patrimonial do Estado em 2011.



5.4 APURAÇÃO DO DÉFICIT OU SUPERÁVIT FINANCEIRO BRUTO

A apuração da diferença entre Ativo e Passivo Financeiros fornece o resultado financeiro do Balanço Patrimonial. A diferença positiva indica um Superávit Financeiro e a negativa, Déficit Financeiro.

A Tabela 36 mostra a evolução do Superávit Financeiro Bruto apurado nos Balanços Patrimoniais dos exercícios de 2008 a 2011.

Analisando a Tabela 36, verifica-se que em 2011 houve um crescimento razoável do Superávit Financeiro Bruto, quando comparado com os valores apresentados em 2009 e 2010. O valor apurado em 2011 foi R\$ 1.530.409.603, com uma variação de 21% em relação ao valor de 2010 corrigido pelo IGP-DI.

O Gráfico 16 mostra a evolução do Superávit Financeiro Bruto apurado no Balanço Patrimonial dos exercícios de 2008 a 2011.

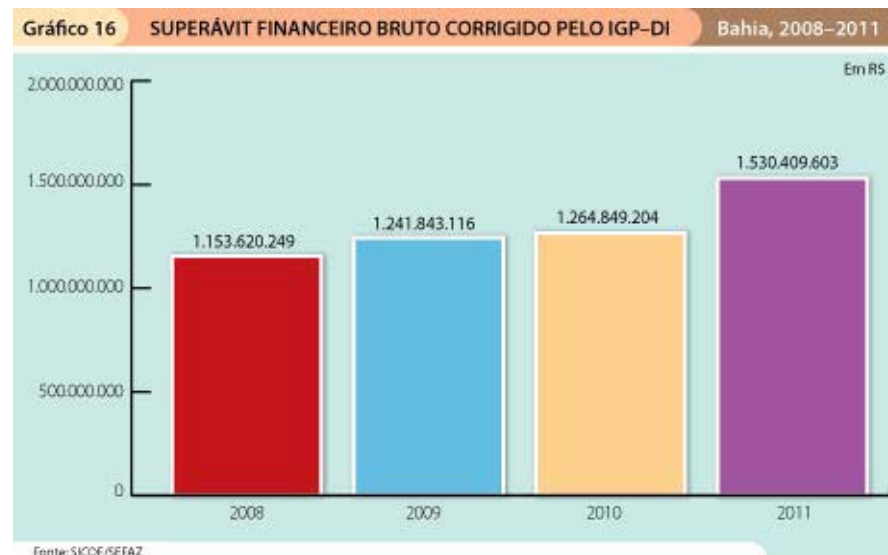


Tabela 36 SUPERAVIT FINANCEIRO BRUTO

Valores em Real

DISCRIMINAÇÃO	2008	2009	2010	2011
Ativo Financeiro	1.934.405.143	1.701.008.899	2.184.630.632	2.736.530.294
Disponível	1.572.175.692	1.457.183.544	1.945.860.383	2.167.125.181
Vinculado em C / Correntes Bancárias	14.823.719	15.180.002	50.743.137	75.392.494
Realizável	341.131.408	200.171.522	187.166.871	492.362.043
Valores Pendentes - Devedoras	6.274.324	28.473.831	860.241	1.650.576
(-) Passivo Financeiro	933.051.675	638.560.568	980.156.145	1.206.120.691
Restos a Pagar	769.108.513	443.770.338	761.209.629	915.693.622
Serviços da Dívida a Pagar	34.901.276	26.623.133	29.701.860	28.517.417
Depósitos	123.476.528	166.294.345	187.562.391	250.493.523
Valores Pendentes - Credoras	5.565.358	1.872.752	1.682.265	11.416.129
Superávit Financeiro Bruto	1.001.353.468	1.062.448.331	1.204.474.487	1.530.409.603
Superávit Corrigido pelo IGP-DI	1.153.620.249	1.241.843.116	1.264.849.204	1.530.409.603
Variação %⁽¹⁾		7,65%	1,85%	21,00%

Fonte: SICOF/SEFAZ

(1) Variação percentual em relação ao ano anterior do valor do Superávit Corrigido em cada ano.

Será analisado a seguir o Quociente da Situação Financeira, que exprime a relação entre o Ativo Financeiro e o Passivo Financeiro. Este índice tem por objetivo avaliar a capacidade financeira da Administração para saldar seus compromissos de pagamentos com terceiros no curto prazo e demonstrar a existência de Superávit ou Déficit Financeiro.

Na análise de balanço de empresas privadas, esse índice é comparado com o de Liquidez Corrente (Ativo Circulante / Passivo Circulante), que também indica a situação financeira da empresa para saldar seus compromissos de curto prazo.

Quociente da Situação Financeira:

$$\frac{\text{ATIVO FINANCEIRO}}{\text{PASSIVO FINANCEIRO}} = \frac{2.736.530.294}{1.206.120.691} = 2,27$$

Este resultado indica que a Unidade Contábil Consolidada possui uma boa capacidade para honrar os seus compromissos no curto prazo: para cada R\$ 1,00 de obrigações, o Estado possui R\$ 2,27 de recursos no seu Ativo Financeiro.

5.5 ATIVO PERMANENTE

O Ativo Permanente representa os investimentos de caráter permanente, as imobilizações, bem como despesas diferidas que contribuirão para a formação do resultado de mais de um exercício. Compreende os bens, créditos e valores, cuja mobilização ou alienação depende de autorização legislativa. O Ativo Permanente das Demonstrações Contábeis Consolidadas do Estado da Bahia representa 84,17% do Total do Ativo Real, segundo a Tabela 33 – Balanço Patrimonial Resumido.

Veja na Tabela 37, ilustrada com o Gráfico 17, a composição do Ativo Permanente da Unidade Contábil Consolidada no exercício de 2011, onde os valores deste grupo estão distribuídos em sua maioria nos itens: Imobilizado e Investimentos.

Os bens de uso comum (praças, avenidas, monumentos e diversos bens públicos de uso comum) não estão contabilizados neste grupo de contas porque não são tomados. Caso fossem incluídos no grupo, a participação deste no Balanço Patrimonial aumentaria consideravelmente.

Tabela 37 ATIVO PERMANENTE		Valores em Real		
DISCRIMINAÇÃO	2010 ⁽¹⁾	2011	AV ⁽²⁾	AH ⁽³⁾
Permanente	13.993.389.730	14.545.079.306	100,00%	3,94%
Investimentos	5.334.378.384	5.220.438.255	35,89%	-2,14%
Imobilizado	6.579.630.064	7.124.038.225	48,98%	8,27%
Outros Bens, Créditos e Valores	2.079.381.283	2.200.602.826 ⁽⁴⁾	15,13% ⁽⁵⁾	5,83%

Fonte: SICOF/SEFAZ

(1) Valores Corrigidos pelo IGP-DI

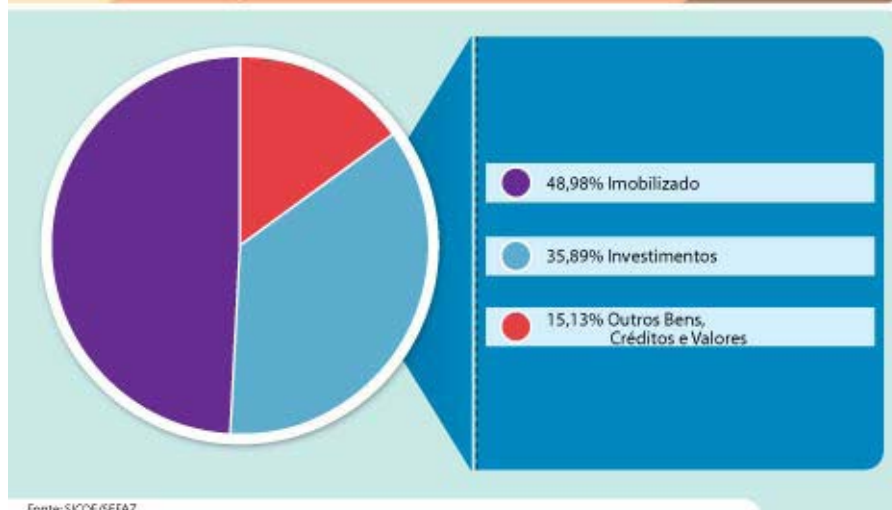
(2) Análise Vertical. Participação do item no Total do Ativo Permanente.

(3) Análise Horizontal - Variação percentual de 2011 em relação a 2010

(4) A Dívida Ativa Tributária : Créditos Fiscais Inscritos [R\$ 8.475.127.333,97], parcela dos Municípios [R\$ 2.191.661.693,91] e sua Provisão para Perda (conta retificadora) [R\$ 6.278.083.426,20] a parcela a ser subtraída dos Créditos Inscritos pertencentes aos Municípios [R\$ 2.191.661.693,91] fazem parte deste grupo de contas.

(5) O percentual de participação deste grupo foi apurado no seu valor líquido, ou seja, já retificado pela conta de Provisão para perda da Dívida Ativa.

Gráfico 17 COMPOSIÇÃO DO ATIVO PERMANENTE Bahia, 2011



No Gráfico 18 – Ativo Permanente Corrigido pelo IGP-DI está demonstrado o comportamento do Ativo Permanente no período compreendido entre 2008 e 2011.

A correção do valor do Ativo Permanente é necessária para que os registros contábeis apresentem valores mais próximos dos reais.

Por representar 35,89% do Ativo Permanente (Tabela 37) o item Investimentos será detalhado na Tabela 38, onde se observa que 98,83% deste item está em Participações Societárias em Empresas Controladas (Empresas Públicas e Sociedades de Economia Mista), o que soma R\$ 5.159.586.093.

Na Tabela 39 está detalhado o Imobilizado da Unidade Contábil Consolidada. Este grupo é composto pelas seguintes contas: Bens Móveis (materiais e equipamentos permanentes e outros bens que, em razão do uso, não percam sua identidade física e constituam meio para a produção de outros bens e serviços); Bens Imóveis (incorpo-

Gráfico 18 ATIVO PERMANENTE CORRIGIDO PELO IGP-DI Bahia, 2008–2011

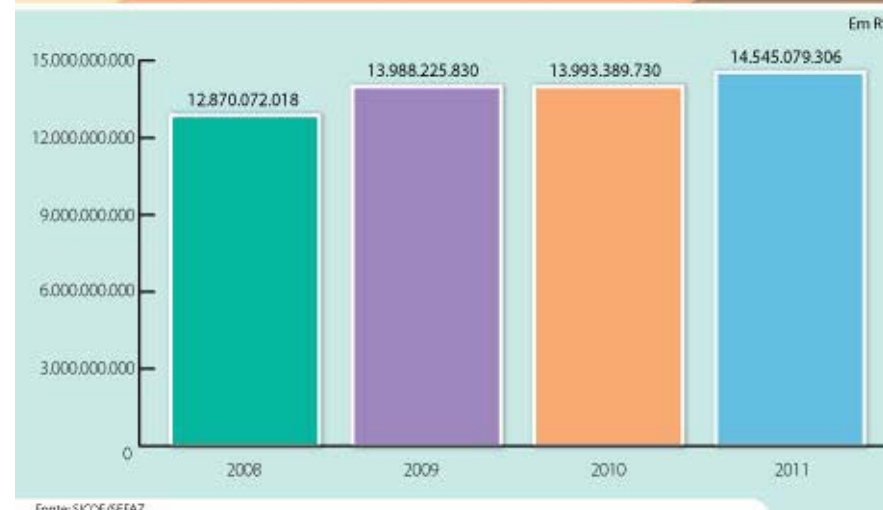


Tabela 38 ATIVO PERMANENTE - INVESTIMENTOS Valores em Real

DISCRIMINAÇÃO	2011	AV ⁽¹⁾
Permanente - Investimentos	5.220.438.255	100,00%
Participações Societárias	5.159.586.093	98,83%
Em Empresas Controladas	5.159.586.093	98,83%
Empresa Pública	75.409.322	1,44%
Sociedades de Economia Mista	5.084.176.771	97,39%
Outros Investimentos	60.852.159	1,17%
Ações	60.844.924	1,17%
Empresas Governamentais	3.809.000	0,07%
Empresas Não Governamentais	57.035.924	1,09%
Títulos de Crédito	5.627	0,00%
Obras de Arte	1.608	0,00%
(Perdas em Investimentos)	3	0,00%

Fonte: SICOF/SEFAZ

(1) Análise Vertical. Participação do item no total dos Investimentos em 2011.

Tabela 39 ATIVO PERMANENTE - IMOBILIZADO

Valores em Real

DISCRIMINAÇÃO	2010 ⁽¹⁾	2011	AV ⁽²⁾	AH ⁽³⁾
Permanente - Imobilizado	6.579.630.063	7.124.038.225		8,27%
Bens Móveis	1.684.752.859	1.706.725.435	17,65%	1,30%
Sistema de Comunicações	222.594.348	226.748.644	2,35%	1,87%
Sistema de Processamento de Dados	309.945.810	308.283.314	3,19%	-0,54%
Sistema de Segurança	138.775.787	129.957.868	1,34%	-6,35%
Sistema de Transportes	245.547.399	244.780.682	2,53%	-0,31%
Sistema de Administração Geral	767.565.260	796.646.151	8,24%	3,79%
Bens Móveis em Elaboração	324.255	308.777	0,00%	-4,77%
Bens Imóveis	6.315.414.540	6.782.023.233	70,14%	7,39%
Edificações	1.856.979.564	1.956.135.738	20,23%	5,34%
Obras em Andamento	2.711.420.213	3.134.673.575	30,90%	15,61%
Fazendas e Terrenos	183.834.187	196.330.484	2,76%	6,80%
Outros Bens Imóveis	1.563.180.576	1.494.883.436	15,46%	-4,37%
Bens de Natureza Industrial	39.347.947	27.888.495	0,29%	-29,12%
Almoxarifado	689.835.123	677.902.991	6,68%	-1,73%
Direitos e Patentes		438	0,00%	-
Concessão de Empréstimo	288.488.933	474.716.951	4,91%	64,55%
(Depreciação Acumulada)	(2.438.209.339)	(2.545.219.318)	-26,32%	4,39%

Fonte: SICOF/SEFAZ

(1) Valores Corrigidos pelo IGP-DI

(2) Análise Vertical. Participação do item no total do Permanente Imobilizado em 2011.

(3) Análise Horizontal - Variação percentual de 2011 em relação a 2010

ração ou aquisição dos bens, que não podem ser transportados de um lugar para outro sem alterar a sua forma e substância); Bens de Natureza Industrial; Almoxarifado; Concessão de Empréstimos e Depreciação Acumulada.

Nas Demonstrações Contábeis Consolidadas do Estado da Bahia, durante o exercício de 2011, o montante do Imobilizado somou R\$ 7.124.038.225, sendo a maioria deste valor concentrado em Bens Imóveis (70,14%).

No tópico 5.8 – Demonstração Variações Patrimoniais será analisado o comportamento anual do item Ativo Permanente Imobilizado, no qual são registradas as vendas, perdas e aquisições no exercício financeiro.

Na Tabela 33, o item Outros Bens, Créditos e Valores apresentou no final do exercício um saldo de R\$ 2.200.602.826, representando 12,73% do Ativo Real, o que equivale a 15,13% do Ativo Permanente (Tabela 37). O principal componente deste item é a Dívida Ativa.

Compõem a Dívida Ativa os créditos de natureza tributária ou não tributária, a favor da Fazenda Pública, exigíveis pelo transcurso do prazo para pagamento, cuja certeza e liquidez foram apuradas. Constitui fonte potencial de fluxo de caixa, com impacto positivo pela recuperação de valores, traduzindo-se em créditos a receber.

Como pode ser verificado no Gráfico 19 – Dívida Ativa Corrigida pelo IGP-DI e na Tabela 40, comparando-se os valores anuais corrigidos, houve aumento da Dívida Ativa nos exercícios de 2009 (17,19%) e 2011 (19,80%), apresentando uma queda em 2010 (-17,20%).

A Tabela 40 mostra que o valor da Provisão para Perda da Dívida Ativa é próximo do valor dos Créditos Fiscais Inscritos. Este comportamento ocorre desde 2007, quando, em função da determinação da Portaria STN nº. 564, de 27/10/2004, por meio do Manual de Procedimentos da Dívida Ativa, foi introduzido novo procedimento, obrigando o ajuste deste ativo por meio de conta redutora, na qual devem ser considerados os créditos de difícil recebimento, evidenciando a margem de incerteza, de forma que o valor final represente corretamente os recebimentos futuros.

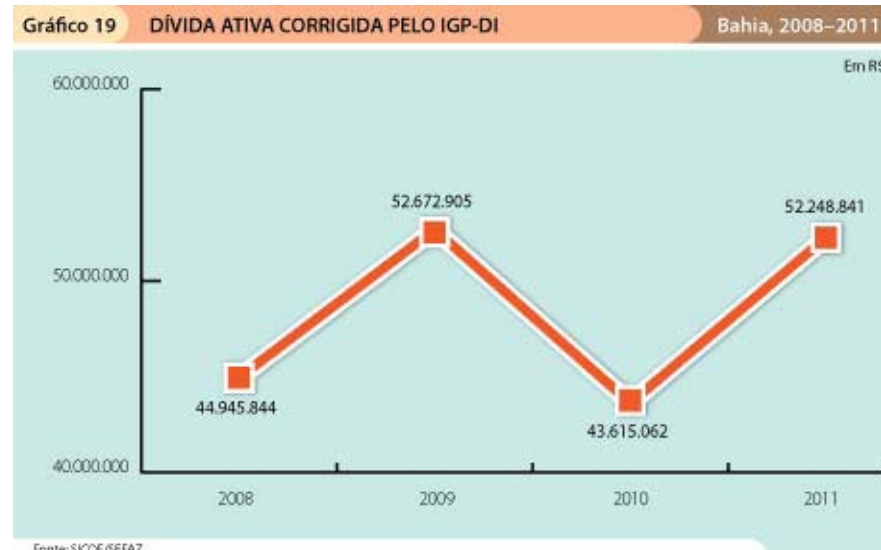


Tabela 40 DÍVIDA ATIVA - CORRIGIDA PELO IGP-DI					Valores em Real		
DISCRIMINAÇÃO	2008	2009	2010	2011 ⁽⁵⁾	AV ⁽¹⁾	AV ⁽²⁾	AH ⁽³⁾
Dívida Ativa							
Tributária	6.283.578	6.300.742	2.670.721	5.382.214		10,30%	50,38%
Créditos Fiscais Inscritos	7.831.506.773	8.861.380.349	7.806.251.115	6.283.465.640	100,00%		-24,23%
(Provisão para Perda da Div. Ativa)	(7.825.223.195)	(8.855.079.607)	(7.803.580.393)	(6.278.083.426)	99,91%		-24,30%
Não Tributária	38.662.266	46.372.163	40.944.341	46.866.627		89,70%	12,64%
Total	44.945.844	52.672.905	43.615.062	52.248.841		100,00%	
Varição %⁽⁴⁾		17,19%	-17,20%	19,80%			

Fonte: SICOF/SEFAZ

(1) Análise Vertical da conta Créditos Fiscais Inscritos

(2) Análise Vertical. Participação do item no total da Dívida Ativa

(3) Análise Horizontal - Variação percentual de 2011 em relação a 2010

(4) Variação percentual do valor da Dívida Corrigida em cada ano.

(5) Em 2011, é apresentado apenas a parcela dos Créditos Inscritos pertencentes ao Estado após abater do Total de Créditos Inscritos (R\$ 8.475.127.333,97) a parcela pertencentes aos Municípios (R\$ 2.191.661.693,91)."

Do montante da Dívida Ativa de R\$ 52.248.841 considerado cobrável, R\$ 46.866.627 são referentes à não tributária, correspondendo a 89,70% daquele valor.

Caso o método de provisão para perda não fosse adotado, teríamos uma Dívida Ativa totalizando R\$ 6.330.332.267, dos quais 99,17% desse valor não seriam recebidos pelo Estado. A quantia não recebida refere-se a 99,91% da Dívida Ativa Tributária (Créditos Fiscais Inscritos).

Ressalte-se que em 2011, houve uma mudança no critério de contabilização da Dívida Ativa, criando-se uma conta redutora referente a parcela dos Créditos Inscritos que pertence aos municípios, sendo assim, na Tabela 40, o valor referente ao Créditos Fiscais Inscritos em 2011, está mostrando apenas o valor líquido (Total de Créditos Fiscais Inscritos menos a parcela pertencente aos municípios).

5.6 PASSIVO PERMANENTE

O Passivo Permanente compreende o conjunto das obrigações que dependem de autorização orçamentária para suas liquidações ou pagamentos, representado por

dívidas internas e externas de longo prazo (exigibilidade superior a 12 meses), contraídas para atender ao desequilíbrio orçamentário ou ao financiamento de obras e serviços públicos.

A Tabela 41 demonstra o Passivo Permanente do Estado nos exercícios de 2008 a 2011.

Observa-se na Tabela 41 que o Passivo Permanente do Estado tem como item mais representativo "Obrigações Exigíveis Longo Prazo – FUNPREV", no valor de R\$ 57.540.811.794 em 2011, representando 83,90% do mesmo. O percentual tão relevante deste item decorre da exigência estabelecida na Portaria STN 470/2004, que, em observância ao princípio da oportunidade, obriga os entes federados, por meio de seus fundos de previdência, a contabilizarem seu passivo atuarial, objetivando assegurar a prevenção de riscos e a transparência da gestão fiscal.

O Gráfico 20 aborda a composição do Passivo Permanente da Unidade Contábil Consolidada no exercício de 2011.

Tabela 41 PASSIVO PERMANENTE					Valores em Real
DISCRIMINAÇÃO	2008	2009	2010	2011	AV ⁽¹⁾
Permanente	49.692.864.544	53.549.699.314	61.805.980.646	68.582.815.194	100,00%
Dívida Fundada Interna	8.415.555.399	7.308.073.146	7.560.020.923	7.519.792.246	10,96%
Dívida Fundada Externa	1.921.763.448	2.041.427.195	1.966.081.827	2.105.285.182	3,07%
Outras Obrigações	1.761.625.538	1.522.956.524	1.663.374.457	1.416.925.972	2,07%
Obrigações Exigíveis Longo Prazo - FUNPREV ⁽²⁾	37.593.920.159	42.677.242.449	50.616.503.439	57.540.811.794	83,90%
Passivo Permanente Total Corrigido pelo IGP-DI	57.249.209.772	62.591.585.370	64.904.027.628	68.582.815.194	
Variação % ⁽³⁾		9,33%	3,69%	5,67%	

Fonte: SICOF/SEFAZ

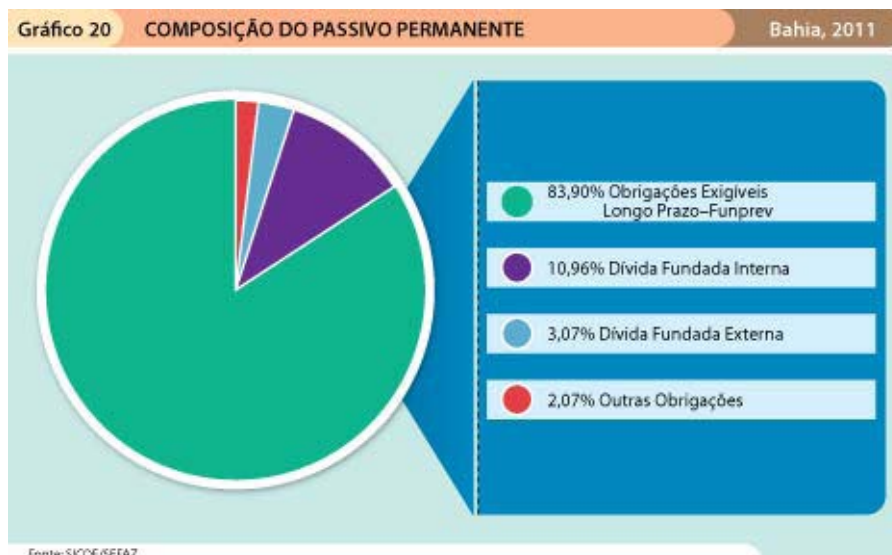
(1) Análise Vertical. Participação do item em relação ao total do Passivo Permanente em 2011.

(2) Provisões Matemáticas para cobertura do Passivo Atuarial.

(3) Variação percentual em relação ao exercício anterior do valor do Permanente Corrigido em cada ano.

Ao analisar o Gráfico 20 pode-se verificar que, depois do subgrupo Obrigações Exigíveis à Longo Prazo – FUNPREV com 83,90%, o maior subgrupo é o da Dívida

Fundada Interna, que representa 10,96% do Passivo Permanente. O subgrupo da Dívida Fundada Externa representa apenas 3,07% e Outras Obrigações, 2,07% do mesmo.



5.7 SALDO PATRIMONIAL

A diferença entre Ativo Real, composto pelos bens e direitos da Entidade, e Passivo Real, formado pelas obrigações com terceiros, resulta no Saldo Patrimonial, o que pode evidenciar uma Situação Patrimonial Líquida Positiva (Ativo Real Líquido) ou uma Situação Patrimonial Negativa (Passivo a Descoberto).

A Tabela 42 demonstra a evolução do Saldo Patrimonial de 2008 a 2011.

Observa-se pela Tabela 42 e pelo Gráfico 21 que em 2009 houve um aumento de 9,57% do Passivo a Descoberto Corrigido quando comparado com o valor do ano anterior, seguida por aumentos menores, em 2010 (4,82%) e em 2011 (5,76%).

Tabela 42 SALDO PATRIMONIAL Valores em Real

DISCRIMINAÇÃO	2008	2009	2010	2011
Ativo Real	13.105.751.403	13.668.516.716	15.510.077.549	17.281.609.600
Ativo Financeiro	1.934.405.143	1.701.008.900	2.184.630.632	2.736.530.294
Ativo Permanente	11.171.346.260	11.967.507.816	13.325.446.917	14.545.079.306
(-) Passivo Real	50.625.916.221	54.188.259.881	62.786.136.791	69.788.935.885
Passivo Financeiro	933.051.676	638.560.566	980.156.145	1.206.120.691
Passivo Permanente	49.692.864.545	53.549.699.315	61.805.980.646	68.582.815.194
Passivo a Descoberto	37.520.164.818	40.519.743.165	47.276.059.242	52.507.326.284
Passivo a Descoberto Corrigido pelo IGP-DI	43.225.517.508	47.361.516.422	49.645.788.693	52.507.326.284
Variação % ⁽¹⁾		9,57%	4,82%	5,76%

Fonte: SICOF/SEFAZ

(1) Variação percentual em relação ao exercício anterior do valor do Disponível Corrigido em cada ano.



O Saldo Patrimonial (Passivo a Descoberto) alcançou em 2011 o valor de R\$ 52.507.326.284.

Será analisado neste tópico o Quociente do Resultado Patrimonial, que tem por finalidade indicar o nível de solvência no longo prazo da Unidade Contábil. Se este quociente for maior que 1, indicará que houve um Ativo Real Líquido (Saldo Patrimonial Positivo), sendo igual a 1, indicará que houve um equilíbrio entre os itens de Ativo Real e Passivo Real (Saldo Patrimonial Nulo), enquanto que um valor menor que 1,

significará um Passivo a Descoberto (Saldo Patrimonial Negativo).

Quociente do Resultado Patrimonial:

$$\frac{\text{ATIVO REAL}}{\text{PASSIVO REAL}} = \frac{17.281.609.600}{67.788.935.885} = 0,25$$

Este quociente expressa que houve, na Unidade Contábil Consolidada, um Passivo a Descoberto (Saldo Patrimonial Negativo), o que pode ser comprovado no Balanço Patrimonial, o qual mostra o Passivo a Descoberto no valor de R\$ 52.507.326.284 (Tabela 33).

Convém, no entanto, destacar que o baixo índice obtido deve-se ao fato de que a reavaliação dos bens é facultativa, conforme previsto na Lei Federal no. 4320/64, enquanto que a grande maioria do Passivo Permanente é atualizada, como exemplo as Dívidas Fundadas Interna e Externa e as Obrigações Exigíveis LP – FUNPREV, sendo esta última da ordem de R\$ 57.540.811.794 (Tabela 33), representando 82,45% do Passivo Real, fato que contribuiu para o resultado observado.

A Tabela 42A apresenta o Balanço Patrimonial Consolidado do Estado da Bahia, considerando a Estrutura recomendada na 4ª. Edição do Manual de Contabilidade Aplicada ao Setor Público – MCASP, aprovado pela Portaria Conjunta STN/SOF no. 1 de 2011 e pela Portaria STN no. 406 de 2011.

Tabela 42A

BALANÇO PATRIMONIAL CONSOLIDADO DO ESTADO DA BAHIA

Valores em Real

BALANÇO PATRIMONIAL CONSOLIDADO - TODOS OS PODERES
ANEXO 14 DA LEI FEDERAL 4.320/64 - CONFORME PORTARIA 665/2010
 Valores em 31/12/2010 e 31/12/2011

TÍTULOS	ATIVO					TÍTULOS	PASSIVO				
	31/12/2011	%	31/12/2010	%	2011/ 2010 (%)		31/12/2011	%	31/12/2010	%	2011/ 2010 (%)
ATIVO CIRCULANTE	2.985.834.495	17,3	2.415.735.900	15,58	23,6	PASSIVO CIRCULANTE	1.206.120.691	1,7	980.156.144	1,6	23,1
CAIXA E EQUIVALENTE A CAIXA	2.167.125.181	12,5	1.945.860.383	12,55	11,4	DEPÓSITOS	250.493.523	0,4	187.562.391	0,3	33,6
DEPÓSITOS VINCULADOS	75.392.494	0,4	50.743.137	0,33	48,6	OBRIGAÇÕES A PAGAR	944.211.039	1,4	790.911.488	1,3	19,4
CRÉDITOS DIVERSOS	492.362.043	2,8	187.166.871	1,21	163,1	OUTROS VALORES	11.416.129	0,0	1.682.265	0,0	578,6
ESTOQUES - ALMOXARIFADO	249.304.201	1,4	231.105.269	1,49	7,9						
OUTROS VALORES	1.650.576	0,0	860.241	0,01	91,9						
ATIVO NÃO CIRCULANTE	14.295.775.105	82,7	13.094.341.647	84,42	9,2	PASSIVO NÃO CIRCULANTE	68.582.815.194	98,3	61.805.980.647	98,4	11,0
DÍVIDA ATIVA	8.521.993.961	49,3	7.847.195.455	50,59	8,6	EMPRÉSTIMOS INTERNOS	7.519.792.246	10,8	7.560.020.923	12,0	(0,5)
PROVISÃO PARA PERDAS	(8.469.745.120)	-49,0	(7.803.580.393)	-50,31	8,5	EMPRÉSTIMOS EXTERNOS	2.105.285.182	3,0	1.966.081.827	3,1	7,1
CRÉDITOS REALIZÁVEIS A LONGO PRAZO	2.148.353.985	12,4	1.936.511.658	12,49	10,9	PROVISÕES MATEMÁTICAS - FUNPREV	57.540.811.794	82,4	50.616.503.439	80,6	13,7
INVESTIMENTOS	5.220.438.255	30,2	5.079.753.895	32,75	2,8	OUTRAS OBRIGAÇÕES	1.416.925.972	2,0	1.663.374.457	2,6	(14,8)
IMOBILIZADO	6.874.734.024	39,8	6.034.461.033	38,91	13,9						
TOTAL DO ATIVO	17.281.609.600	100	15.510.077.547	100	11,4	TOTAL DO PASSIVO	69.788.935.885	100	62.786.136.790	100,0	11,2
						PATRIMÔNIO LÍQUIDO	(52.507.326.284)	-303,8	(47.276.059.243)	(304,8)	11,1
						PATRIMÔNIO SOCIAL	(47.276.059.243)	-273,6	(40.519.743.165)	(261,2)	16,7
						RESULTADO DO EXERCÍCIO	(5.231.267.041)	-30,3	(6.756.316.078)	(43,6)	(22,6)
TOTAL	17.281.609.600	100	15.510.077.547	100		TOTAL	17.281.609.600	100	15.510.077.547	100	11,42
ATIVO FINANCEIRO	2.736.530.294		2.184.630.631	100	25,3	PASSIVO FINANCEIRO	1.206.120.691	100	980.156.144	100	23,1
ATIVO PERMANENTE	14.545.079.306		13.325.446.916	100	9,2	PASSIVO PERMANENTE	68.582.815.194	100	61.805.980.647	100	11,0
SALDO PATRIMONIAL	52.507.326.284		47.276.059.243	100	11,1						
COMPENSAÇÕES											
TÍTULOS	31/12/2011	%	31/12/2010	%	2011/ 2010 (%)	TÍTULOS	31/12/2011	%	31/12/2010	%	2011/ 2010 (%)
ATIVO COMPENSADO	3.334.592.584	100	4.111.214.938	100	(18,9)	PASSIVO COMPENSADO	3.334.592.584	100	4.111.214.938	100	(18,9)
TOTAL	3.334.592.584	100	4.111.214.938	100		TOTAL	3.334.592.584,39	100	4.111.214.938	100	

5.8 DEMONSTRAÇÃO DAS VARIAÇÕES PATRIMONIAIS

A Demonstração das Variações Patrimoniais evidencia as alterações verificadas no patrimônio, resultantes e independentes da execução orçamentária, e indica o resultado patrimonial do exercício (art. 104, da Lei Federal nº. 4.320/64), o qual irá compor o Saldo Patrimonial do Balanço Patrimonial.

Tanto as Variações Ativas como as Variações Passivas são classificadas em: Resultantes da Execução Orçamentária e Independentes da Execução Orçamentária.

Este demonstrativo expressa os fatos contábeis que aumentaram o patrimônio nas Demonstrações Contábeis Consolidadas do Estado, representado pelas Variações Ativas, em confronto com os fatos contábeis que reduziram o patrimônio, composto pelas Variações Passivas.

As Variações Ativas representam as agregações de novos elementos ao patrimônio público que poderão ocorrer por meio de aumento de valores ativos, reduções de

valores passivos ou de elementos que não alteram esta situação patrimonial com os fatos permutativos.

As Variações Passivas são as alterações dos elementos do patrimônio público que reduzem a situação patrimonial da entidade pelo aumento de valores passivos e redução de valores ativos ou de elementos que não alteram esta situação patrimonial com os fatos permutativos.

Para efeito deste demonstrativo, foram excluídas do grupo Independentes da Execução Orçamentária as Interferências Ativas (compostas basicamente de cotas financeiras recebidas pelo Estado e movimentadas por suas unidades gestoras) e Passivas (quase que exclusivamente compostas por cotas financeiras concedidas pelo Estado).

A Tabela 43 demonstra as Variações Patrimoniais ocorridas no exercício de 2011.

O valor total das Variações Ativas foi R\$ 39.109.474.632 e o das Variações Passivas, R\$ 44.340.741.673. Esses valores geraram um Déficit Verificado no valor de

Tabela 43 VARIAÇÕES PATRIMONIAIS RESUMIDAS - 2011

Valores em Real

Variações Ativas	39.109.474.632	Variações Passivas	44.340.741.673
Resultantes da Execução Orçamentária	30.406.446.570	Resultantes da Execução Orçamentária	27.661.144.867
Receita Orçamentária	27.074.535.471	Despesa Orçamentária	27.139.530.002
Mutação Patrimonial da Despesa	3.331.911.098	Mutação Patrimonial da Receita	521.614.865
Amortização da Dívida e de Outras Obrigações	1.152.006.393	Financiamentos Obtidos	448.565.185
Aquisição de Bens, Material de Consum e Permanente, Títulos e Valores	1.922.133.143	Recebimento de Créditos	4.337.095
Empréstimos Concedidos	200.477.537	Alienação de Títulos, Valores e Bens	5.334.660
Outros	57.294.024	Cobranças da Dívida Ativa	63.377.073
		Diversas	851

Continuação

Independente da Execução Orçamentária⁽¹⁾	8.703.028.062	Independente da Execução Orçamentária⁽¹⁾	16.679.596.806
Variações no Financeiro	3.284.258.663	Variações no Financeiro	2.899.818.835
Reduções do Passivo Financeiro	69.429.606	Reduções do Ativo Financeiro	2.890.680.940
Acréscimo no Ativo Financeiro	3.214.829.057	Acréscimo no Passivo Financeiro	9.137.895
Variações no Permanente	5.418.769.399	Variações no Permanente	13.779.777.971
Reduções do Passivo Permanente	1.497.599.753	Reduções do Ativo Permanente	4.752.384.495
Acréscimo no Ativo Permanente	3.921.169.645	Acréscimo no Passivo Permanente	9.027.393.476
Resultado do Exercício	5.231.267.041		
Deficit Verificado	5.231.267.041		
TOTAL	44.340.741.673	TOTAL	44.340.741.673

Fonte: SICOF/SEFAZ

(1) Neste grupo os valores das Interferências (Ativas/Passivas) foram excluídos

R\$ 5.231.267.041. Este resultado deficitário expressa o quanto as Variações Passivas superaram as Variações Ativas e foi provocado pela conta de Variação Passiva, Provisões Matemáticas à Longo Prazo – FUNPREV cujo saldo foi R\$ 7.586.635.466 (conforme Tabela 45), e pela conta de Variação Ativa – Redução da Reserva Matemática no valor de R\$ 662.327.111 (Tabela 44), resultando em uma Variação Passiva Líquida de R\$ 6.924.308.355. Expurgando o valor desta Variação Passiva Líquida o resultado do exercício seria Superavitário em R\$ 1.693.041.313.

As Variações Ativas foram constituídas em sua maioria por valores Resultantes da Execução Orçamentária, principalmente a Receita Orçamentária, abordada no módulo da Gestão Orçamentária. Conforme Tabela 44, nas Variações Ativas Independentes da Execução Orçamentária temos os Acréscimos no Ativo Permanente, com 72,36% de participação neste item, e que tem como conta mais representativa a Inscrição e Atualização da Dívida Ativa, com um valor de R\$ 3.115.436.288 (57,49% do item).

Em seguida será calculado o Quociente da Mutação Patrimonial, que tem por finalidade indicar se houve um aumento do patrimônio pela aquisição de bens, ou diminuição pelo pagamento de dívidas. Se este quociente for maior que 1, in-

Tabela 44 VARIAÇÕES ATIVAS NO PERMANENTE INDEPENDENTES DA EXECUÇÃO ORÇAMENTÁRIA		Valores em Real
DISCRIMINAÇÃO	2011	AV⁽¹⁾
Redução no Passivo Permanente	1.497.599.753	27,64%
Desincorporação de Dívida Fundada	1.303.406	0,02%
Desincorporação de Débitos de Contribuições	3.559.669	0,07%
Desincorporação de Outras Obrigações	46.563.000	0,86%
Baixa de Precatórios	323.990.596	5,98%
Redução da Reserva Matemática	662.327.111	12,22%
Diversas	459.855.971	8,49%
Acréscimo no Ativo Permanente	3.921.169.645	72,36%
Incorporação de Bens, Títulos e Valores	562.817.308	10,39%
Inscrição e Atualização da Dívida Ativa	3.115.436.288	57,49%
Incorporação de Outros Créditos	73.651.726	1,36%
Reavaliação de Bens	11.373.154	0,21%
Ganho na Equivalência Patrimonial	148.854.713	2,75%
Correção de Bens	919.299	0,02%
Atualização de Outros Investimentos	4.719.843	0,09%
Diversas	3.397.314	0,06%
TOTAL	5.418.769.398,61	100,00%

Fonte: SICOF/SEFAZ

(1) Análise Vertical. Participação do item em relação ao total.

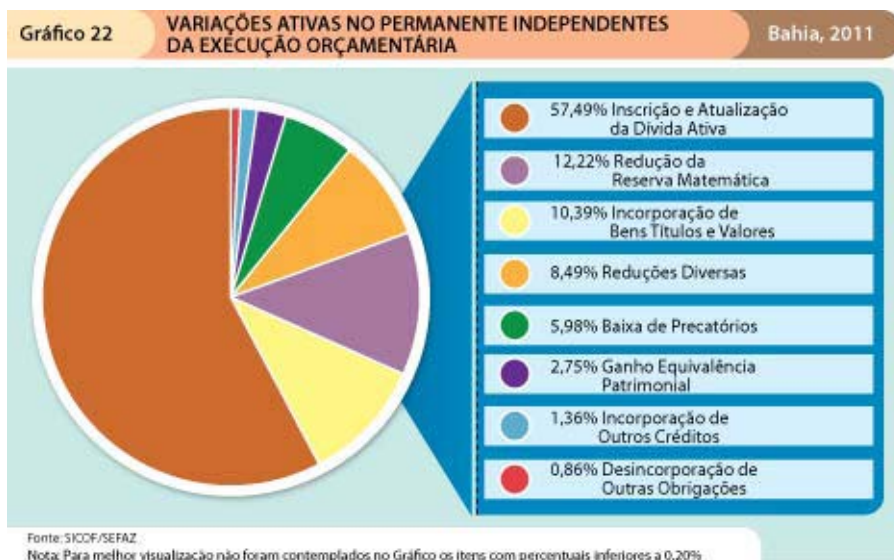
dicará que houve um aumento do patrimônio público. Sendo igual a 1, indicará que houve um equilíbrio entre os itens de Receitas e Despesas que provocam mutação patrimonial. Por sua vez, um valor menor que 1 sinalizará uma diminuição do patrimônio público.

Quociente da Mutação Patrimonial:

$$\frac{\text{Mutação Patrimonial Ativa}}{\text{Mutação Patrimonial Passiva}} = \frac{3.331.911.098}{521.614.865} = 6,39$$

Este quociente expressa que houve na Unidade Contábil Consolidada um aumento do patrimônio pela aquisição de bens e/ou pelo pagamento de dívidas.

O Gráfico 22 demonstra a participação no total do item das Variações Ativas Independentes da Execução Orçamentária decorrentes de alterações no Ativo Permanente e no Passivo Permanente.



O déficit econômico apurado no exercício de 2011 foi ocasionado pelo expressivo valor das Variações Passivas Independentes da Execução Orçamentária, ocorridas no Permanente, que totalizaram R\$ 13.779.777.971, como pode ser verificado na Tabela 45. Neste grupo, a conta Provisões Matemáticas a Longo Prazo – FUNPREV representa 55,06% destas variações.

Tabela 45 VARIÁÇÕES PASSIVA NO PERMANENTE INDEPENDENTES DA EXECUÇÃO ORÇAMENTÁRIA Valores em Real

DISCRIMINAÇÃO	2011	AV ⁽¹⁾
Redução no Ativo Permanente	4.752.384.495	34,49%
Baixa de Investimentos	13.017.356	0,09%
Baixa do Imobilizado	895.260.382	6,50%
Baixa de Outros Bens, Créditos e Valores	3.564.291.689	25,87%
Depreciação e Exaustão	279.335.916	2,03%
Redução de Empréstimo Concedido	479.152	0,00%
Acréscimo no Passivo Permanente	9.027.393.476	65,51%
Atualização de Dívidas Passivas	1.023.351.650	7,43%
Atualização de Débitos de Contribuição	9.186.477	0,07%
Atualização de Outras Obrigações	14.099.388	0,10%
Provisões Matemáticas a Longo Prazo - FUNPREV	7.586.635.466	55,06%
Diversas	394.120.495	2,86%
TOTAL	13.779.777.971	100,00%

Fonte: SICOF/SEFAZ

(1) Análise Vertical. Participação do item em relação ao total.

O Gráfico 23 demonstra a participação dos itens de Variações Passivas Independentes da Execução Orçamentária decorrentes de alterações no Ativo Permanente e no Passivo Permanente.

Em seguida, será analisado o Quociente das Variações Independentes da Execução Orçamentária (IEO), que tem por finalidade mostrar a relação entre a movimentação independente da execução orçamentária ocorrida durante o exercício e seu impacto sobre o patrimônio público da Unidade Contábil Consolidada. Se este quociente



for maior que 1, indicará que houve um aumento do patrimônio público provocado por operações não previstas no orçamento. Se for menor que 1, indicará que houve uma diminuição do patrimônio público provocado por operações não previstas no orçamento. Sendo este quociente igual a 1, indicará que o patrimônio público não foi afetado pelas variações independentes da execução orçamentária.

Quociente das Variações Independentes da Execução Orçamentária:

$$\frac{\text{Variações Ativas (IEO)}}{\text{Variações Passivas (IEO)}} = \frac{8.703.028.062}{16.679.596.806} = 0,52$$

Este quociente, por ser menor que 1, expressa que houve na Unidade Contábil Consolidada uma redução do patrimônio público provocado por operações não previstas no orçamento.

Outra análise importante é a do Quociente do Resultado das Variações Patrimoniais, que tem por finalidade demonstrar o Resultado Patrimonial no exercício financeiro na Unidade Contábil Consolidada. Se o resultado do quociente for maior que 1, indicará um superávit patrimonial no exercício, se for menor que 1, indicará um déficit patrimonial e se igual a 1, indicará uma situação estável sem alteração do patrimônio.

O quociente de 0,88 evidencia que houve um Déficit Patrimonial no exercício financeiro na Unidade Contábil Consolidada.

$$\frac{\text{Variações Patrimoniais Ativas}}{\text{Variações Patrimoniais Passivas}} = \frac{39.109.474.632}{44.340.741.673} = 0,88$$

6. GESTÃO ECONÔMICA

A elaboração deste demonstrativo advém do atendimento à disposição legal e visa efetuar comparativo das origens e aplicações de recursos.

A análise da Gestão Econômica se dá pela avaliação comparativa entre a obtenção dos recursos e a sua aplicação, com o objetivo de verificar se a implementação dos gastos públicos está amparada pelos recursos destinados especificamente à execução orçamentária.

A Tabela 46 apresenta o Balanço Econômico do exercício de 2011, onde são demonstradas as origens e aplicações de recursos. Pode-se observar que na coluna dos Recursos Obtidos, o item Arrecadação de Tributos, que totalizou R\$ 14.183.218.585, representa um pouco mais da metade do total dos recursos obtidos em 2011.

O item Exploração do Patrimônio Estatal (R\$ 416.363.848) representa a Receita Patrimonial. O item Transferências Recebidas (R\$ 10.501.743.843), com 38,79% do total dos recursos obtidos, representa as transferências correntes e de capital. Na coluna de Recursos Aplicados, o item Gastos com Manutenção totalizou

R\$ 19.628.405.648, representando 72,32% dos recursos aplicados. Vale dizer, que o subitem – Outros Serviços de Terceiros (R\$ 4.036.448.558), totaliza os elementos 36 – Outros Serviços de Terceiros Pessoa Física e 39 – Outros Serviços de Terceiros Pessoa Jurídica.

Os itens Amortização, Investimentos e Inversões Financeiras, que equivalem às Despesas de Capital, atingiram o valor de R\$ 3.068.706.130, correspondendo a 11,31 % do total dos Recursos Aplicados.

No confronto entre os Recursos Obtidos e a Aplicação de Recursos tem-se um déficit orçamentário no valor de R\$ 64.994.530.

Na Tabela 47 estão apresentados os dados comparativos dos Balanços Econômicos dos quatro últimos exercícios, que representam os três últimos anos do período referente à última gestão governamental e o primeiro ano da nova gestão. Percebe-se que houve uma evolução positiva tanto na obtenção de recursos, quanto na utilização dos mesmos.

Tabela 46 BALANÇO ECONÔMICO 2011

Valores em Real

Recursos Obtidos		AV ⁽¹⁾	Recursos Aplicados		AV ⁽¹⁾
Da Arrecadação de Tributos	14.183.218.585	52,39%	Gastos com Manutenção	19.628.405.648	72,32%
(-)Conta Redutora	(1.832.681.570)	-6,77%	Pessoal e Encargos Sociais	12.828.656.662	47,27%
Da Exploração do Patrimônio Estatal	416.363.848	1,54%	Outros Serviços de Terceiros	4.036.448.558	14,87%
De Transferências Recebidas	10.501.743.843	38,79%	Material de Consumo	311.341.585	1,15%
(-)Conta Redutora	(1.187.626.909)	-4,39%	Locação de Mão-de-Obra	486.469.102	1,79%
De Alienações de Bens	8.339.188	0,03%	Demais Gastos	1.965.489.742	7,24%
Do Endividamento Estatal	448.565.185	1,66%	Serviços da Dívida	1.415.394.618	5,22%
Demais Receitas	4.570.489.625	16,88%	Juros e Encargos	503.486.354	1,86%
(-)Conta Redutora	(33.876.322)	-0,13%	Amortização	911.908.264	3,36%
			Investimentos	1.752.502.441	6,46%
			Inversões Financeiras	404.295.425	1,49%
			Transf. Constitucionais a Municípios	3.567.638.147	13,15%
			Outras Transferências	371.293.724	1,37%
SUBTOTAL	27.074.535.472	100,00%	SUBTOTAL	27.139.530.002	100,00%
			Superávit/Déficit	-64.994.530	
TOTAL	27.074.535.472		TOTAL	27.074.535.472	

Fonte: SICOF/SEFAZ

(1) Análise Vertical. Participação do item no Subtotal

Tabela 47 BALANÇO ECONÔMICO COMPARADO 2008, 2009, 2010 E 2011

Valores em mil Reais

Recursos Obtidos	2008 ⁽¹⁾		2009 ⁽¹⁾		2010 ⁽¹⁾		2011	
	Valor	AV ⁽¹⁾	Valor	AV ⁽¹⁾	Valor	AV ⁽¹⁾	Valor	AV ⁽¹⁾
Da Arrecadação de Tributos	12.458.470	55,4%	12.586.414	50,6%	13.432.403	51,8%	14.183.219	52,4%
(-)Conta Redutora	(1.492.317)	-6,6%	(1.635.634)	-6,6%	(1.749.698)	-6,7%	(1.832.682)	-6,8%
Da Exploração do Patrimônio Estatal	282.613	1,3%	254.921	1,0%	497.332	1,9%	416.364	1,5%
De Transferências Recebidas	8.472.423	37,7%	9.526.482	38,3%	9.809.002	37,8%	10.501.744	38,8%
(-)Conta Redutora	(976.556)	-4,3%	(1.033.195)	-4,2%	(1.001.310)	-3,9%	(1.187.627)	-4,4%
De Alienações de Bens	14.176	0,06%	5.052	0,02%	13.209	0,05%	8.339	0,03%
Do Endividamento Estatal	152.580	0,7%	1.146.793	4,6%	680.375	2,6%	448.565	1,7%
Demais Receitas	3.594.876	16,0%	4.055.346	16,3%	4.287.975	16,5%	4.570.490	16,9%
(-)Conta Redutora	(18.324)	-0,08%	(22.336)	-0,09%	(37.866)	-0,15%	(33.876)	-0,13%
SUBTOTAL	22.487.940	100,0%	24.883.843	100,0%	25.931.422	100,0%	27.074.535	100,0%
Recursos Aplicados	2008 ⁽¹⁾		2009 ⁽¹⁾		2010 ⁽¹⁾		2011	
	Valor	AV ⁽¹⁾	Valor	AV ⁽¹⁾	Valor	AV ⁽¹⁾	Valor	AV ⁽¹⁾
Gastos com Manutenção	15.432.044	67,8%	17.500.031	70,5%	18.210.382	70,8%	19.628.406	72,3%
Pessoal e Encargos Sociais	10.734.588	47,2%	12.191.483	49,1%	11.965.103	46,5%	12.828.657	47,3%
Outros Serviços de Terceiros	2.882.009	12,7%	3.215.599	13,0%	3.630.914	14,1%	4.036.449	14,9%
Material de Consumo	473.666	2,1%	318.800	1,3%	373.092	1,4%	311.342	1,1%
Locação de Mão-de-Obra	298.161	1,3%	308.572	1,2%	397.131	1,5%	486.469	1,8%
Demais Gastos	1.043.620	4,6%	1.465.577	5,9%	1.844.142	7,2%	1.965.490	7,2%
Serviços da Dívida	2.314.850	10,2%	2.079.561	8,4%	1.441.656	5,6%	1.415.395	5,2%
Juros e Encargos	646.611	2,8%	609.971	2,5%	532.142	2,1%	503.486	1,9%
Amortização	1.668.239	7,3%	1.469.590	5,9%	909.514	3,5%	911.908	3,4%
Investimento	1.392.933	6,1%	1.543.087	6,2%	2.134.401	8,3%	1.752.502	6,5%
Inversões Financeiras	226.589	1,0%	284.821	1,1%	258.322	1,0%	404.295	1,5%
Transf. Constitucionais a Municípios	3.147.234	13,8%	3.133.976	12,6%	3.364.339	13,1%	3.567.638	13,1%
Outras Transferências	231.117	1,0%	276.247	1,1%	322.881	1,3%	371.294	1,4%
SUBTOTAL	22.744.767	100,0%	24.817.723	100,0%	25.731.981	100,0%	27.139.530	100,0%
Superávit / Déficit	-256.827		66.120		199.441		-64.995	
TOTAL	22.487.940		24.883.843		25.931.422		27.074.535	

Fonte: SICOF / SEFAZ

(1) Análise Vertical. Participação do item no Subtotal

7. GESTÃO FISCAL

A Lei Complementar nº. 101, de 4 de maio de 2000, intitulada Lei de Responsabilidade Fiscal – LRF, estabelece normas de finanças públicas voltadas para a responsabilidade na gestão fiscal, mediante ações em que se previnam riscos e corrijam desvios capazes de afetar o equilíbrio das contas públicas, destacando-se o planejamento, o controle, a transparência e a responsabilidade como premissas básicas.

Para alcançar este objetivo, a Lei estabelece o cumprimento de metas de resultado entre receitas e despesas e a obediência a limites e condições no que tange à renúncia de receita; geração de despesa com pessoal, seguridade social e outras; dívida consolidada e mobiliária; operações de crédito, inclusive por antecipação de receita; e concessão de garantia e inscrição em Restos a Pagar.

A Lei de Responsabilidade Fiscal – LRF cria condições para a implantação de uma nova cultura gerencial na gestão dos recursos públicos e incentiva o exercício pleno da cidadania, especialmente no que se refere à participação do contribuinte no processo de acompanhamento da aplicação dos recursos públicos e de avaliação dos seus resultados.

As disposições da Lei de Responsabilidade Fiscal alcançam todos os entes federados – União, Estados, Distrito Federal e Municípios – em suas administrações diretas, fundos, autarquias, fundações e empresas estatais dependentes, abran-

gendo o Poder Executivo, o Poder Legislativo, inclusive os Tribunais de Contas, o Poder Judiciário e o Ministério Público.

No tópico Gestão Fiscal, serão apresentados dados e comentários relativos ao exercício de 2011, quanto ao cumprimento de metas da LRF pelo Estado da Bahia.

7.1 RECEITA CORRENTE LÍQUIDA

Entende-se como Receita Corrente Líquida o somatório das receitas tributárias, de contribuições, patrimoniais, agropecuárias, industriais, de serviços, transferências correntes e outras receitas correntes. No âmbito Estadual são consideradas as deduções a seguir:

- Parcelas entregues aos Municípios, por determinação constitucional;
- Contribuição dos servidores para o custeio do seu sistema de previdência e assistência social;
- Receitas provenientes da compensação financeira entre os diversos regimes de previdência social, na contagem recíproca do tempo de contribuição na administração pública e na atividade privada, rural e urbana;
- Transferências ao Fundo de Manutenção e Desenvolvimento da Educação Básica – FUNDEB.

O principal objetivo da Receita Corrente Líquida – RCL é servir de base para apuração dos limites de Despesa total com pessoal; Dívida pública; Operações de crédito; Garantias e Contragarantias.

De acordo com a Lei de Responsabilidade Fiscal, a RCL deve ser apurada somando-se as receitas recolhidas no mês em referência e nos onze anteriores, excluídas as duplicidades.

A RCL representa o total de recursos que o Estado recolheu nos últimos doze meses.

A apuração da Receita Corrente Líquida está representada, de forma resumida, na Tabela 48.

O total da Receita Corrente Líquida, apurado no exercício de 2011 foi de R\$ 19.226.970 mil, ou seja, 97,29 % da previsão atualizada que foi de R\$ 19.761.665 mil.

Fazendo uma comparação com os exercícios anteriores, conforme a Tabela 49, em 2009 a RCL aumentou 3,05% em termos nominais em relação a 2008 e nos anos seguintes houve um crescimento de 18,41% em 2010 e 10,67% em 2011.

Evidencia-se também, um crescimento real da RCL nos últimos anos. O Gráfico 24 permite uma visualização da evolução do valor real da RCL no período.

DISCRIMINAÇÃO	PREVISÃO ATUALIZADA	VALOR REALIZADO
RECEITAS CORRENTES (I)	27.605.925	27.440.409
DEDUÇÕES (II)	7.844.260	8.213.438
Transferências Constitucionais e Legais	3.609.729	3.567.638
Contrib. Prev. Assist. Social Servidor	1.294.807	1.418.428
Contrib. p/ Custeio Pensões Militares	0	0
Compensação Financeira entre Regimes Previdenciários	93.601	180.649
Dedução da Receita para formação do FUNDEB	2.846.122	3.046.723
RECEITA CORRENTE LÍQUIDA (I - II)	19.761.665	19.226.970

Fonte: SICOF/SEFAZ

DISCRIMINAÇÃO	2008	2009	2010	2011
RECEITAS CORRENTES (I)	20.188.968	20.915.400	24.652.005	27.440.409
DEDUÇÕES (II)	5.951.182	6.243.972	7.279.454	8.213.438
Transferências Constitucionais e Legais	2.750.143	2.699.221	3.225.227	3.567.638
Contrib. Prev. Assist. Social Servidor	997.100	1.122.099	1.255.936	1.418.428
Contrib. p/ Custeio Pensões Militares	0	0	0	0
Compensação Financeira entre Regimes Previd.	30.554	104.814	128.538	180.649
Dedução da Receita para formação do FUNDEB	2.173.385	2.317.838	2.669.753	3.046.723
RECEITA CORRENTE LÍQUIDA (I - II)	14.237.786	14.671.427	17.372.551	19.226.970
RCL CORRIGIDA PELO IGP-DI	16.403.353	17.149.431	18.242.916	19.226.970
Variação % - (valores nominais)	-	3,05%	18,41%	10,67%
Variação % - (valores corrigidos)	-	4,55%	6,38%	5,39%

Fonte: SICOF/SEFAZ



7.2 RECEITAS E DESPESAS PREVIDENCIÁRIAS DO REGIME PRÓPRIO DOS SERVIDORES PÚBLICOS

O Estado da Bahia instituiu por meio da Lei nº. 7.249, de 07 de Janeiro de 1998, o Fundo de Custeio da Previdência Social dos Servidores Públicos do Estado da Bahia – FUNPREV, vinculado à Secretaria da Fazenda – SEFAZ, conferindo-lhe caráter contributivo, além de organizá-lo com base em normas de contabilidade e de atuária.

O FUNPREV tem, portanto, a finalidade de prover recursos para pagamento dos benefícios previdenciários de aposentadoria, reserva remunerada, reforma, salário-família, pensão e auxílio-reclusão, a que fazem jus os servidores públicos e seus dependentes. É também finalidade do fundo aplicar esses recursos provenientes das contribuições e transferências do Estado e das contribuições dos seus segurados.

A partir do dia 1º de janeiro de 2008, as ações administrativas ligadas à Previdência no Estado foram centralizadas em um único órgão, a Superintendência de Previdência – SUPREV, vinculada à Secretaria da Administração – SAEB, sendo instituída a partir da publicação da Lei nº. 10.955. A sua criação atende às novas regras da Reforma da Previdência do Governo Federal, instituída pela Emenda Constitucional nº. 41, de 19/12/2003.

Com a criação da SUPREV, o estado também ganhou o Fundo Previdenciário dos Servidores Públicos do Estado da Bahia – BAPREV, que tem por finalidade arrecadar, reunir e capitalizar os recursos econômicos de qualquer natureza a serem utilizados no pagamento dos benefícios previdenciários dos servidores estaduais, de todos os poderes, que ingressarem no serviço público a partir da data de vigência da Lei em questão.

A criação do BAPREV atende à necessidade de estabelecimento de uma instância para financiamento e gestão dos recursos da Previdência estadual, em com-

plementação ao Fundo de Custeio da Previdência Social dos Servidores Públicos do Estado da Bahia – FUNPREV, sistema que teve sua capacidade financeira exaurida após a publicação da Lei no 7.483, de 1999, que alterou a legislação original, decretando a transferência para o FUNPREV da totalidade das despesas com os inativos, que corriam por conta do tesouro estadual.

A partir da criação da Superintendência de Previdência, o FUNPREV passou a se chamar Fundo Financeiro da Previdência Social dos Servidores Públicos do Estado da Bahia e foi remanejado da SEFAZ para a SAEB, garantindo o pagamento dos benefícios dos atuais segurados, dependentes e pensionistas do Estado. Já o BAPREV ficou responsável pela gestão dos benefícios dos servidores estaduais de todos os poderes que ingressaram no serviço público a partir do dia 1º de janeiro de 2008. O FUNPREV vai vigorar até a extinção do último benefício a ser custeado por seus recursos e nesta ocasião, qualquer saldo financeiro positivo será imediatamente incorporado ao BAPREV.

A Lei Estadual nº. 11.474, de 14/05/2009, estabeleceu que excepcionalmente, no exercício de 2009 e até o final do exercício de 2010, os recursos creditados e acumulados na conta distinta, porém, integrante do Fundo Financeiro, utilizada para atingir o equilíbrio financeiro e atuarial do FUNPREV, poderiam ser utilizados para a finalidade exclusiva de pagamento de benefícios previdenciários a cargo do FUNPREV, independentemente de autorização do Conselho Previdenciário do Estado – CONPREV.

O Demonstrativo das Receitas e Despesas Previdenciárias do Regime Próprio de Previdência Social tem a finalidade de assegurar a transparência dessas receitas e despesas.

A Tabela 50 apresenta o resultado orçamentário do FUNPREV e do BAPREV, obtido por meio da diferença apurada entre as receitas e as despesas.

Tabela 50 RECEITAS E DESPESAS PREVIDENCIÁRIAS DO REGIME PRÓPRIO DOS SERVIDORES PÚBLICOS Valores em mil Reais

RECEITAS	PREVISÃO ATUALIZADA	VALOR REALIZADO
Receitas Previdenciárias	2.305.028	2.488.688
Receitas de Contribuições	2.288.323	2.440.702
Contribuição Patronal	1.433.982	1.455.234
Contribuição do Servidor Ativo	691.194	727.798
Contribuição do Servidor Inativo e Pensionista	69.546	77.021
Compensações Previdenciárias	93.601	180.649
Receitas Patrimoniais	14.203	44.574
Outras Receitas Correntes	2.502	3.412
Alienação de Bens	0	0
TOTAL DAS RECEITAS PREVIDENCIÁRIAS (I) ⁽¹⁾	2.305.028	2.488.688
REPASSES PREVIDENCIÁRIOS PARA COBERTURA DE DÉFICIT FINANCEIRO	1.146.000	1.088.849

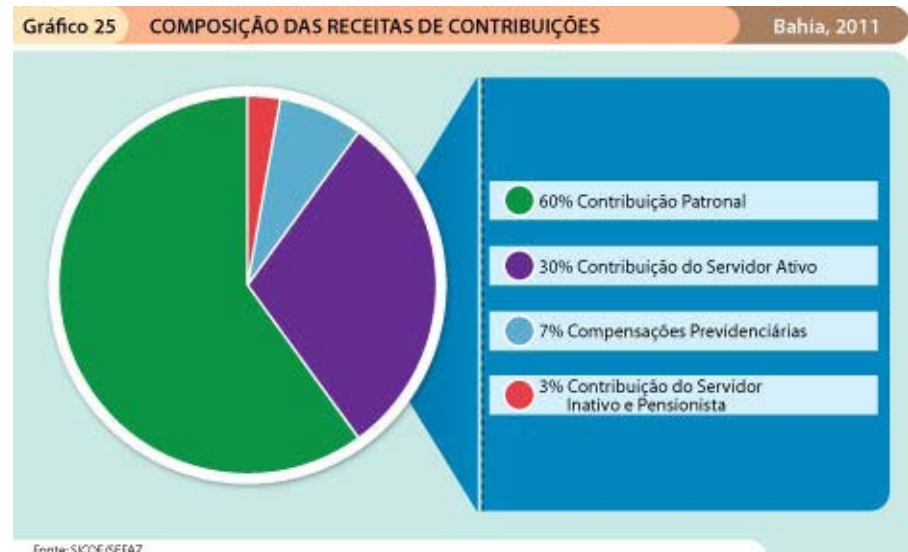
DESPESAS	DOTAÇÃO ATUALIZADA	DESPESAS EXECUTADAS
Despesas Previdenciárias (II)	3.528.617	3.293.199
Inativos e Pensionistas	3.528.617	3.293.199
RESULTADO PREVIDENCIÁRIO (I - II)	(1.223.589)	(804.512)

Fonte: SICOF/SEFAZ

(1) Receitas Previdenciárias sem o Aporte ao FUNPREV

Entre as receitas previdenciárias merecem destaque as Receitas de Contribuições que estão subdivididas em Contribuições da Administração (Estado) representadas no item Contribuição Patronal (R\$ 1.455.234 mil); Contribuições dos Segurados que são os itens Contribuição do Servidor Ativo, Inativo e Pensionista (somando R\$ 804.819 mil); e as Compensações Previdenciárias entre regimes (R\$ 180.649 mil). Dos valores apresentados na Tabela 50, a Contribuição Patronal feita pelo Estado representa 60%

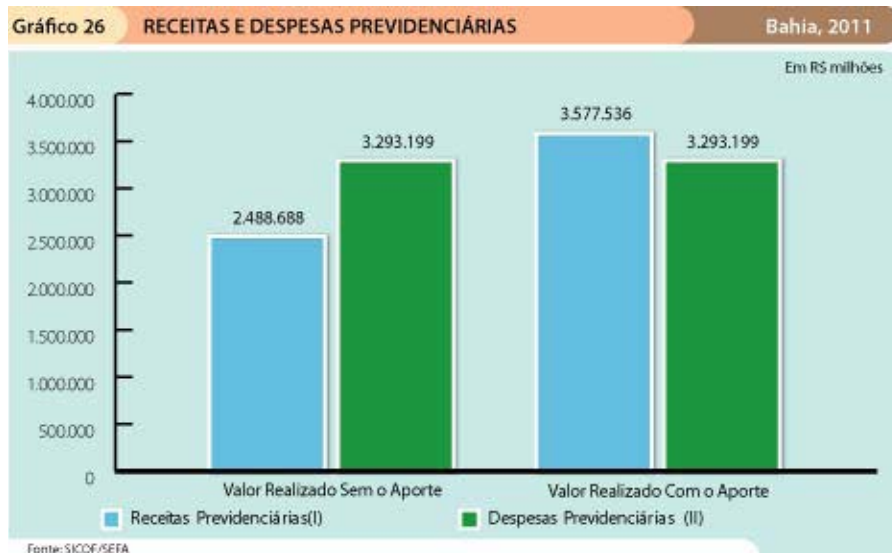
das Receitas de Contribuições. Essa distribuição pode ser mais bem visualizada no Gráfico 25.



O resultado previdenciário em 2011 foi deficitário em R\$ 804.512 mil. Observando a Tabela 50, têm-se a especificação da conta Repasses Previdenciários para Cobertura de Déficit Financeiro. Essa conta representa aporte de recursos do Tesouro para o FUNPREV, ou seja, as transferências de recursos do Estado, utilizando haveres próprios, para cobertura do déficit previdenciário do Fundo. No ano de 2011, o aporte montou em R\$ 1.088.849 mil.

O Gráfico 26 mostra o resultado previdenciário dos Fundos em 2011, sem considerar os recursos provenientes do aporte realizado pelo Estado, e também incluindo o citado aporte.

Ao analisar a Tabela 50, juntamente com o Gráfico 26, percebe-se que as receitas de contribuições, patrimoniais e alienação de ativos, totalizaram um valor de R\$ 2.488.688 mil insuficientes para cobrir as despesas de R\$ 3.293.199 mil



com inativos e pensionistas. Dessa forma, os aportes de recursos efetuados pelo Tesouro do Estado no valor de R\$ 1.088.949 mil, apresentados na conta **Repasse Previdenciários para cobertura de déficit financeiro**, foram utilizados para cobrir o déficit orçamentário do fundo.

Pode-se ainda fazer outra análise mais real da situação dos fundos de previdência, apresentando a relação apenas das Receitas de Contribuições, sendo estas próprias do fundo, e das Despesas Previdenciárias, ou seja, não apreciando receitas patrimoniais e outras que não estão ligadas às atividades do fundo.

A Tabela 51 mostra os valores do Resultado Previdenciário sem considerar as receitas não próprias das atividades dos fundos, ou seja, demonstrando o comportamento dos fundos em sua essência. Ao longo dos últimos quatro exercícios, o déficit previdenciário vem crescendo, demonstrando uma instabilidade progressiva dos fundos. A partir de 2008 já estão contemplados os valores referentes ao BAPREV.

Tabela 51 RECEITA CORRENTE LÍQUIDA Valores em mil Reais

ESPECIFICAÇÃO	2008	2009	2010	2011
Receitas Previdenciárias de Contribuições ⁽¹⁾	1.603.685	1.901.259	2.134.819	2.440.702
Despesas Previdenciárias	2.108.710	2.442.595	2.780.965	3.293.199
RESULTADO PREVIDENCIÁRIO ⁽²⁾	(505.025)	(541.336)	(646.146)	(852.498)
RESULTADO PREVIDENCIÁRIO CORRIGIDO IGP-DI	(581.839)	(632.768)	(678.518)	(852.498)
APORTE FEITO PELO ESTADO CORRIGIDO IGP-DI	642.200	707.082	787.483	1.088.849
Variação do Resultado Previdenciário %	-	8,75%	7,23%	25,64%

Fonte: SICOF/SEFAZ

Notas:

1 - Receitas Previdenciárias - contempla apenas as Receitas de Contribuições.

2 - Resultado Previdenciário - não considera as receitas não próprias das atividades do fundo.

Segundo Nota Técnica nº. 17/1999 da Secretaria da Previdência Social do Governo Federal, o equilíbrio financeiro é atingido quando o que se arrecada dos participantes do sistema previdenciário é suficiente para custear os benefícios assegurados por esse sistema. Já o equilíbrio atuarial é alcançado quando o equilíbrio financeiro é mantido durante todo o período de existência do regime, sendo as alíquotas de contribuição do sistema definidas a partir do cálculo atuarial. Esse cálculo deverá levar em consideração uma série de critérios, como a expectativa de vida dos segurados e o valor dos benefícios que serão pagos. No caso do Estado da Bahia existe, portanto, um desequilíbrio financeiro e atuarial do FUNPREV.

A promulgação da Emenda Constitucional nº. 20, em 15/12/1998, modificou o Sistema de Previdência Social e reforçou o caráter contributivo do sistema, com a finalidade de torná-lo equilibrado financeira e orçamentariamente. A Lei Federal nº. 9.717, de 27/11/1998, e a Portaria MPAS nº. 4.992/99 estabeleceram regras gerais para

a organização e o funcionamento dos regimes próprios de previdência social dos servidores públicos.

O Art. 2º da Lei Federal nº. 9.717, com redação dada pela Lei Federal nº. 10.887, de 18/06/2004, prevê que a contribuição da União, dos Estados, do Distrito Federal e dos Municípios, incluídas suas autarquias e fundações, aos regimes próprios de previdência social a que estejam vinculados seus servidores, não poderá ser inferior ao valor da contribuição do servidor ativo, nem superior ao dobro desta contribuição. O Estado da Bahia se enquadra nesse requisito legal, conforme pode ser verificado na Tabela 52.

Tabela 52		RELAÇÃO ENTRE A CONTRIBUIÇÃO PATRONAL E A DOS SEGURADOS		Valores em mil Reais	
DISCRIMINAÇÃO				2011	
Contribuição Patronal (A)				1.455.234	
Contribuição dos Segurados (B)				985.468	
(A/B)				1,48	

Fonte: SICOF/SEFAZ

Analisando o patrimônio do FUNPREV e do BAPREV, chega-se à Tabela 53 que demonstra o Balanço Patrimonial dos fundos em conformidade com a Portaria nº. 916, de 15/07/2003, do Ministério da Previdência Social. Os fundos possuem um Ativo no total de R\$ 562.861 mil divididos uma parte em Bancos, Aplicações Financeiras e Realizável, e outra parte no Ativo Permanente na conta Títulos e Valores (direitos de longo prazo). Esse saldo é insuficiente para cobrir o valor do Passivo que soma R\$ 57.576.422 mil. Esse montante se deve à Provisão de Benefícios Concedidos e a Conceder do fundo.

Tabela 53			ANÁLISE FINANCEIRA E PATRIMONIAL DO FUNPREV E BAPREV (1)		Valores em mil Reais	
ATIVO					AV (2)	
Financeiro			549.409		97,61%	
Disponível			549.409		97,61%	
Bancos			1		0,00%	
Aplicações Financeiras			549.409		97,61%	
Realizável			-		0,00%	
Valores Pendentes - Devedoras			-		0,00%	
Permanente			13.452		2,39%	
Créditos Realizáveis a Longo Prazo			13.452		2,39%	
Títulos e Valores			13.452		2,39%	
Soma do Ativo Real			562.861		100,00%	
Saldo Patrimonial			57.013.561			
Passivo a Descoberto - FUNPREV			57.013.561			
Compensado			6.800			
Total do Ativo			57.583.222			
PASSIVO					AV (2)	
Financeiro			35.610		0,06%	
Depósitos			35.610		0,06%	
Consignações e Retenções			35.610		0,06%	
Depósitos de Diversas Origens			-		0,00%	
Valores Pendentes - Credoras			-		0,00%	
Permanente			57.540.812		99,94%	
Obrigações Exigíveis Longo Prazo			57.540.812		99,94%	
Provisões Matemáticas Previdenciárias			57.540.812		99,94%	
Soma do Passivo Real			57.576.422		100,00%	
Compensado			6.800			
Compensado			6.800			
Total do Passivo			57.583.222			

Fonte: SICOF/SEFAZ

(1) Em conformidade com a Portaria nº 916, de 15/07/2003, atualizada pelas portarias nºs 1.768/2003, de 22/12/2003, e 66/2005, de 28/01/2005, do Ministério da Previdência Social.

(2) Análise Vertical. Participação do item no total do Ativo / Passivo Real

7.3 RESULTADO PRIMÁRIO

O Resultado Primário apura a diferença entre as receitas fiscais ou receitas não-financeiras (receitas operacionais do ente) e as despesas fiscais ou não-financeiras (excluindo entre outras o serviço da dívida), ou seja, mede como as ações correntes do setor público afetam a trajetória de seu endividamento líquido. O principal objetivo desse cálculo é avaliar a sustentabilidade da política fiscal em um dado exercício financeiro, tendo em vista o patamar atual da dívida consolidada e a capacidade de pagamento da mesma pelo setor público no longo prazo. O Resultado Primário também aponta necessidade de contingenciamento de despesas.

Os Superávits primários que são direcionados para o pagamento de serviço da dívida, contribuem para reduzir o estoque total da dívida líquida. Por sua vez, os déficits primários indicam a parcela do crescimento da dívida decorrente do financiamento de gastos não-financeiros que excedem as receitas não-financeiras.

O Demonstrativo do Resultado Primário integra o Relatório Resumido da Execução Orçamentária e deve ser publicado até trinta dias após o encerramento de cada bimestre.

A Tabela 54 mostra os valores de Resultado Primário da previsão na LDO e da execução no final do exercício.

Tabela 54 PREVISÃO DO RESULTADO PRIMÁRIO			
ESPECIFICAÇÃO	Valores em mil Reais		
	LDO	2011	Execução 2011
Resultado Primário (I-II)	394.612		722.944

Fonte: SICOF/SEFAZ

A Lei Estadual nº. 12.039, de 28 de dezembro de 2010, que dispõe sobre as diretrizes orçamentárias para o exercício de 2011 (LDO) estabeleceu no seu Anexo II (Metas Fiscais), um Resultado Primário de R\$ 394.612 mil.

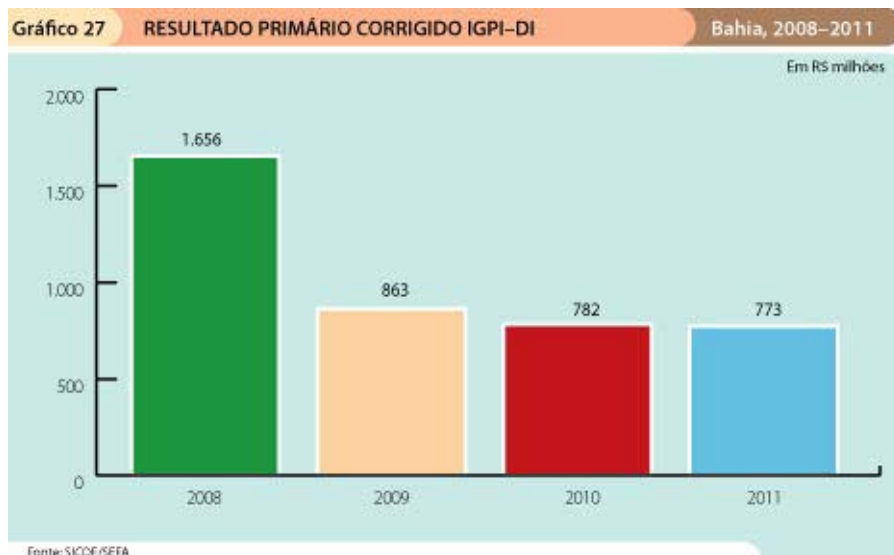
A Tabela 55 mostra o Resultado Primário na sua previsão atualizada e valores realizados de forma mais detalhada. O demonstrativo completo está contido nos Anexos deste relatório.

Tabela 55 RESULTADO PRIMÁRIO		
RECEITAS PRIMÁRIAS	Valores em mil Reais	
	PREVISÃO ATUALIZADA	RECEITAS REALIZADAS
Receitas Primárias Correntes (I)	26.366.973	25.845.592
Receitas Primárias de Capital (II)	663.530	362.375
Receitas Fiscais Líquidas (III)=(I+II)	27.030.503	26.207.967
DESPESAS PRIMÁRIAS	DOTAÇÃO ATUALIZADA	DESPESAS EXECUTADAS
Despesas Primárias Correntes (IV)=(V-VI)	24.589.473	23.567.338
Despesas Correntes (V)	25.100.140	24.070.824
Juros e Encargos da Dívida(VI)	510.667	503.486
Despesas Primárias de Capital (VII = VIII - IX)	2.993.331	1.867.686
Despesas de Capital (VIII)	4.283.532	3.068.706
Amortização da Dívida (IX)	913.846	911.908
Inver. Finan./Concessões de empréstimos	376.354	289.112
Reserva de contingência (X)	-	-
Reserva do RPPS (XI)	-	-
Despesas Primárias Líquidas(XII)=(IV+VII+X+XI)	27.582.804	25.435.024
Resultado Primário (III-XII)	(552.301)	772.944

Fonte: SICOF/SEFAZ

Em 2011, houve um superávit fiscal de R\$ 772.944 mil, evidenciando que o desempenho das receitas fiscais permitiu a cobertura integral de toda a despesa fiscal, além de gerar um excedente para o pagamento total dos juros e parte da amortização. Este resultado é um indicador de "autossuficiência" de recursos públicos para cobertura dessas despesas.

O Gráfico 27 mostra o Resultado Primário corrigido e sempre positivo dos últimos quatro exercícios.



7.4 RESULTADO NOMINAL

A apuração do Resultado Nominal tem por objetivo medir a evolução da Dívida Fiscal Líquida. O saldo da dívida fiscal líquida corresponde ao saldo da Dívida Consolidada Líquida – DCL, somado às receitas de privatizações, deduzidos os passivos reconhecidos, decorrentes de déficits ocorridos em exercícios anteriores. A Dívida Consolidada Líquida corresponde ao saldo da dívida consolidada, deduzidas as disponibilidades de caixa, as aplicações financeiras e os demais ativos financeiros.

A Lei Estadual nº. 12.039, de 28 de dezembro de 2010, que dispõe sobre as diretrizes orçamentárias para o exercício de 2011, estabeleceu, inicialmente, no seu Anexo II-A1 (Metas Fiscais) um Resultado Nominal negativo de R\$ 189.186 mil.

A meta do resultado nominal indica a variação possível da dívida consolidada líquida. No ano de 2011, atingiu um Resultado Nominal negativo de R\$ 139.119 mil, indicando uma diminuição da Dívida Consolidada Líquida nesse montante. A Tabela 56 mostra a apuração do Resultado Nominal de 2008 a 2011.

Tabela 56 RESULTADO NOMINAL Valores em mil Reais

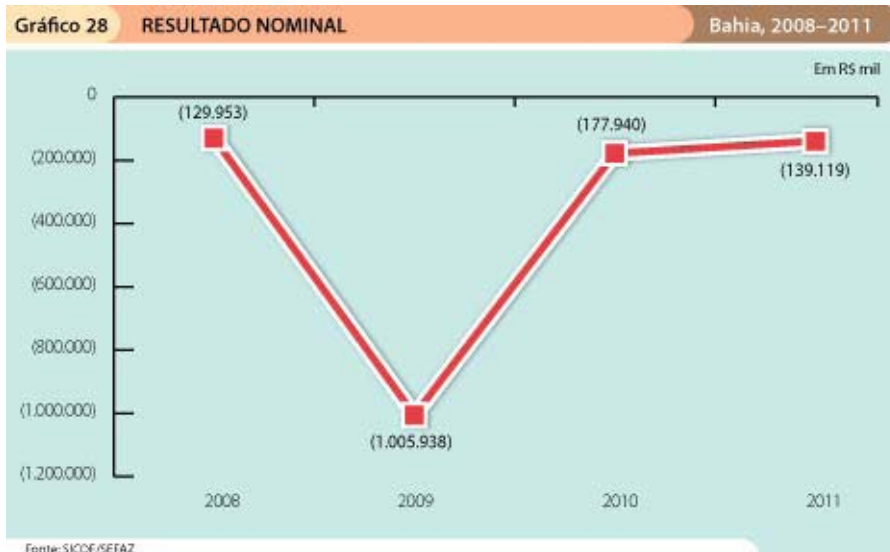
ESPECIFICAÇÃO	2008	2009	2010	2011
Dívida consolidada (I)	11.498.748	10.424.316	10.425.936	10.414.665
Deduções (II)	1.257.863	1.189.369	1.368.929	1.496.777
Disponibilidade de Caixa Bruta	1.751.274	1.303.751	1.666.413	1.607.821
Demais Haveres Financeiros	102.880	215.352	237.910	567.755
(-) Restos a Pagar Processados	(596.291)	(329.734)	(535.394)	(678.799)
Dívida Consolidada Líquida (III) = (I - II)	10.240.885	9.234.947	9.057.007	8.917.888
Resultado Nominal	(129.953)	(1.005.938)	(177.940)	(139.119)

Fonte: SICOF/SEFAZ

(1) Foi deduzido deste grupo de contas o valor referente ao Ativo Disponível do FUNPREV.

Ao longo dos últimos quatro anos, o Estado vem conseguindo reduzir o estoque da dívida contratual, devido às elevadas amortizações, contribuindo assim, para diminuir o montante da DCL.

O Gráfico 28 mostra o Resultado Nominal dos últimos quatro exercícios.



7.5 APLICAÇÃO DE RECURSOS EM SAÚDE

Para efeito da aplicação da Emenda Constitucional nº. 29, considera-se despesas com ações e serviços públicos de saúde, aquelas com pessoal ativo e outras despesas de custeio e de capital, financiadas pelo Estado conforme o disposto nos Artigos 196 e 198, §2º, da Constituição Federal e na Lei nº. 8.080/90, relacionadas a programas finalísticos e de apoio, inclusive administrativos, que atendam, simultaneamente, aos seguintes critérios:

- Serem destinadas às ações e serviços de acesso universal, igualitário e gratuito;
- Estarem em conformidade com objetivos e metas explicitados nos Planos de Saúde de cada ente federativo;
- Serem de responsabilidade específica do setor de saúde, não se confundindo com despesas relacionadas a outras políticas públicas que atuam sobre determinantes sociais e econômicos, ainda que com reflexos sobre as condições de saúde.

Além disso, as despesas com ações e serviços de saúde realizadas pelos Estados deverão ser financiadas com recursos alocados por meio dos respectivos Fundos de Saúde, nos termos do Art. 77, §3º, dos Atos das Disposições Constitucionais Transitórias – ADCT.

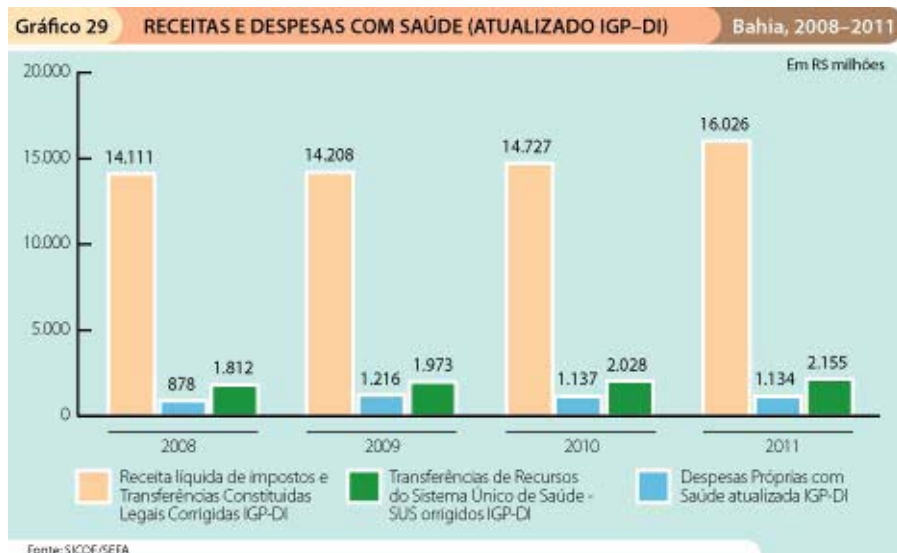
No exercício de 2011, o Estado aplicou em saúde 13,44% da Receita Líquida resultante de Impostos e Transferências Constitucionais e Legais, cumprindo, portanto, o limite mínimo de 12%, conforme pode ser observado na Tabela 57.

Tabela 57 DEMONSTRATIVO DA RECEITA LÍQUIDA DE IMPOSTOS E DAS DESPESAS PRÓPRIAS COM SAÚDE Valores em mil Reais

RECEITAS	REALIZADAS
Receita Total (exceto as intra-orçamentárias)	25.298.873
Transferência de Recursos do Sistema Único de Saúde - SUS	1.133.921
Receitas de Operações de Crédito Vinculadas à Saúde	-
Outras Receitas Orçamentárias	11.192.937
(-) Dedução da Receita	(3.054.185)
Receita líquida de impostos e Transferências Constitucionais Legais (I)	16.026.201
DESPESAS	EXECUTADAS
Total das despesas com saúde	3.421.916
(-) Despesas com Inativos e Pensionistas	12
(-) Despesas Custeadas com Recursos Vinculados à Saúde	1.266.980
Recursos do Sistema Único de Saúde - SUS	1.220.828
Recursos de Operações de Crédito	1.702
Outros Recursos	44.450
(-) Restos a Pagar Cancelados - Vinculados a Saúde	370
Total das despesas próprias com saúde (II)	2.154.555
Participação das despesas próprias com saúde na receita líquida de impostos e transferências constitucionais e legais - Limite Constitucional: 12% (II/I)	13,44

Fonte: SICOF/SEFAZ

As despesas com saúde totalizaram R\$ 3.412.916 mil, e após as deduções (constituídas de despesas com inativos e pensionistas, recursos do SUS ou com operações de crédito, dentre outros), chega-se ao valor de R\$ 2.154.555 que representa os dispêndios próprios com saúde. Ao longo dos últimos quatro anos verifica-se um crescimento dessa despesa, conforme Gráfico 29.



O Gráfico 29 apresenta os seguintes valores: a Despesa Própria com Saúde, as Transferências de recursos do SUS e a Receita Líquida de Impostos (RL) juntamente com as Transferências Constitucionais e Legais. Analisando esses números nos exercícios de 2008 a 2011, verifica-se um aumento real na Receita Líquida de Impostos e na Despesa Própria com Saúde.

A Tabela 58 mostra as aplicações em Saúde nos últimos quatro anos de acordo com os valores apresentados no Demonstrativo Legal, componente do Relatório Resumido de Execução Orçamentária.

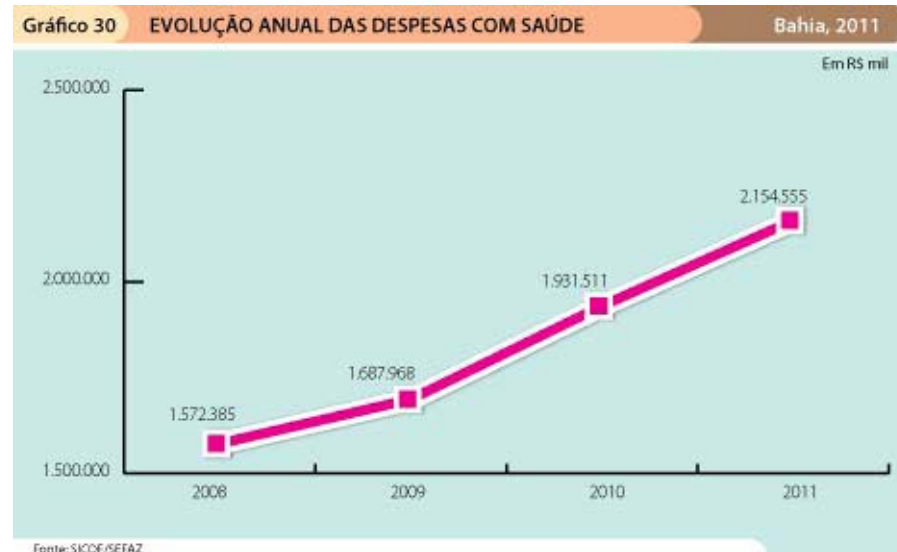
Tabela 58 DESPESAS ANUAIS COM SAÚDE Valores em mil Reais

ESPECIFICAÇÃO	2008	2009	2010	2011
Total da Despesa Considerada para os Limites Constitucionais	1.572.385	1.687.968	1.931.511	2.154.555
Percentual Realizado da Receita Resultante de Impostos	12,84%	13,89%	13,77%	13,44%

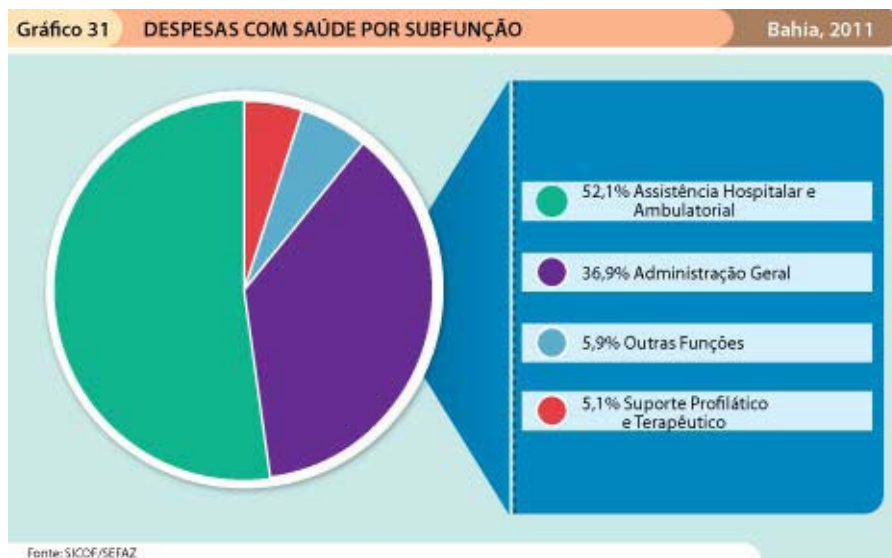
Fonte: SICOF/SEFAZ

Analisando as Despesas Consideradas para fins do Limite Constitucional juntamente com o Percentual Realizado da Receita resultante de Impostos, percebem-se um aumento entre 2008 e 2011, no montante aplicado em saúde.

O Gráfico 30 demonstra a evolução da Despesa Total com Saúde nos últimos quatro anos. Para se analisar os gastos com saúde mais profundamente, foi elaborado um gráfico demonstrando as despesas por subfunção.



O Gráfico 31 mostra que a maioria das despesas foi executada nas subfunções Assistência Hospitalar e Ambulatorial e Administração Geral que juntas representam 89,0% do total executado no ano.



Devido à carência atual existente na Saúde, não só no Estado da Bahia, como também em todo o país, faz-se importante a demonstração dos investimentos realizados pelo Governo Estadual nessa área. A Tabela 59 mostra a execução apenas deste grupo de despesa de capital na função saúde.

Com relação aos investimentos, observa-se na Tabela 59, que 87,19% dos investimentos foram realizados na subfunção Assistência Hospitalar e Ambulatorial. Nas subfunções Atenção Básica, e Suporte Profilático e Terapêutico representaram 7,83% e 4,10%, respectivamente do total.

Continuando a análise dos dispêndios em saúde, foi elaborada a Tabela 60 que demonstra a origem dos recursos utilizados para execução de tais despesas.

Tabela 59 DESPESAS COM INVESTIMENTOS EM SAÚDE Valores em mil Reais

ESPECIFICAÇÃO	ORÇADO ATUAL	EXECUTADO	AV ⁽¹⁾
SAÚDE	116.696	83.125	100,00%
Investimentos	116.696	83.125	100,00%
Assistência Hospitalar e Ambulatorial	102.479	72.475	87,19%
Atenção Básica	6.826	6.506	7,83%
Suporte Profilático e Terapêutico	4.577	3.406	4,10%
Demais Investimentos	2.814	738	0,89%

Fonte: SICOF/SEFAZ

(1) AV - Análise Vertical - Porcentagem do item em relação ao total.

Tabela 60 DESPESAS COM SAÚDE POR FONTE DE RECURSOS Valores em mil Reais

FONTE DE RECURSOS	ORÇADO ATUAL	EXECUTADO	AV ⁽¹⁾
SAÚDE	3.512.677	3.415.355	100%
FONTES DO TESOURO	2.180.104	2.148.375	62,90%
TRANSFERENCIAS DO SUS	1.230.703	1.206.408	35,32%
OPERAÇÕES DE CRÉDITO	7.702	1.702	0,05%
RECURSOS DO FIES LEI 8632	23.000	22.847	0,67%
RECURSOS DE CONVÊNIOS	2.242	915	0,03%
RECURSOS DO FUNDO NACIONAL DE SAÚDE (FNS) - CONVÊNIO	39.595	6.920	0,20%
CONTRIBUICAO DO FNS/PREST.DE SERV.DA SAUDE	-	-	0,00%
RECURSOS DE TRANSFERÊNCIAS DO FNS PARA O FESBA	8.179	7.500	0,22%
RECEITA DIRETAMENTE ARRECADADA POR ENTIDADE DA ADM. INDIRETA	21.106	20.688	0,61%
OUTRAS FONTES	47	-	0,00%

Fonte: SICOF/SEFAZ

(1) AV - Análise Vertical - Porcentagem do item em relação ao Total de Despesas com Saúde Executado

Nota: Nesta tabela não foram incluídas despesas com juros.

Nota-se que dos R\$ 3.512.677 mil das despesas previstas, R\$ 2.184.375 mil (62,90%) foram executados utilizando recursos próprios vinculados à saúde. Para as demais fontes, destaca-se a Transferências do SUS, com valor de R\$ 1.206.408 mil, representando 35,32% do total.

7.6 APLICAÇÃO DE RECURSOS EM EDUCAÇÃO

O Demonstrativo das Receitas e Despesas com Manutenção e Desenvolvimento do Ensino apresenta os recursos públicos destinados à educação, provenientes da Receita resultante de Impostos e de receitas vinculadas ao ensino; as despesas com a manutenção e desenvolvimento do ensino por vinculação de receita; as perdas ou ganhos nas transferências do FUNDEB; o cumprimento dos limites constitucionais e as despesas com a manutenção e desenvolvimento do ensino por subfunção.

Este demonstrativo não está previsto na Lei de Responsabilidade Fiscal, entretanto, a sua publicação, juntamente com o Relatório Resumido da Execução Orçamentária, é exigência da Lei de Diretrizes e Bases da Educação Nacional, e será publicado até trinta dias após o encerramento de cada bimestre.

O Art. 212 da Constituição Federal determina que os Estados, o Distrito Federal e os Municípios devem aplicar, anualmente, em educação, nunca menos de 25% da Receita Líquida resultante de Impostos e Transferências Constitucionais e Legais. O Estado da Bahia cumpriu esse limite, aplicando 25,89% desta receita, ou seja, R\$ 4.148,980 mil.

A Tabela 61 apresenta os dados referentes aos recursos públicos destinados à educação.

Os Estados, o Distrito Federal e os Municípios deverão destinar não menos de 60% da parcela da Receita Líquida resultante de Impostos destinada à educação

Tabela 61 RECEITAS E DESPESAS COM EDUCAÇÃO Valores em mil Reais

ESPECIFICAÇÃO	VALOR	PERCENTUAL REALIZADO (%)	LIMITE PERMITIDO (%)
Receita Resultante de Impostos	16.026.202	-	-
Mínimo Anual de 25% das Receitas de Impostos na Manutenção e Desenvolvimento do Ensino	4.148.980	25,89%	25,00%
Mínimo Anual de 60% do FUNDEB na Remuneração do Magistério com Ensino Fundamental e Médio	1.631.565	71,91%	60,00%

Fonte: SICOF/SEFAZ

(25% da RLI) para as despesas com manutenção e desenvolvimento do ensino fundamental, com o objetivo de assegurar a universalização de seu atendimento e a remuneração condigna do magistério.

Com relação ao pagamento dos professores do ensino fundamental em efetivo exercício no magistério, deverá ser aplicada uma proporção não inferior a 60% dos recursos vinculados ao FUNDEB.

A Tabela 61 mostra que o Estado cumpriu esse limite, aplicando R\$ 1.631.565 mil, correspondendo a 71,91%. Desse modo, somente com a remuneração do magistério do ensino fundamental, o Governo aplicou todo o montante recebido das Transferências Multigovernamentais do FUNDEB e mais uma quantia de recursos próprios.

A Tabela 62 mostra as aplicações em Educação nos últimos quatro anos de acordo com os valores apresentados no Demonstrativo Legal, componente do Relatório Resumido de Execução Orçamentária.

Analisando as Despesas Consideradas para fins do Limite Constitucional, percebe-se um crescimento em termos nominais, entre o período de 2008 e 2011.

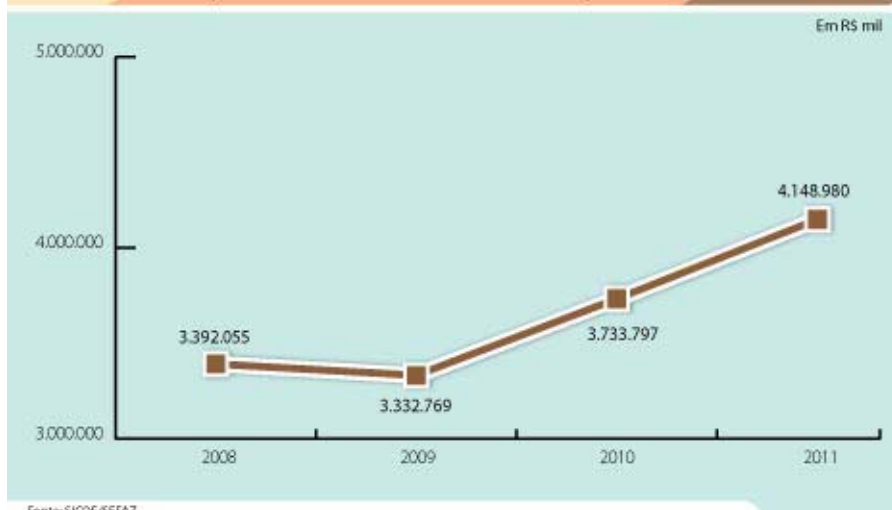
Tabela 62 DESPESAS ANUAIS COM EDUCAÇÃO Valores em mil Reais

ESPECIFICAÇÃO	2008	2009	2010	2011
Total da Despesa Considerada para os Limites Constitucionais	3.392.055	3.332.769	3.733.797	4.148.980
Percentual Realizado da Receita Resultante de Impostos	27,69%	27,42%	26,62%	25,89%

Fonte: SICOF/SEFAZ

O Gráfico 32 demonstra a evolução da Despesa Total com Educação nos últimos quatro anos.

As Despesas apuradas com Educação também podem ser apresentadas segundo a subfunção da despesa. De acordo com a Tabela 63, a maioria dos dispêndios ocorreu com Ensino Médio (38,24%), Ensino Fundamental (24,22%) e Ensino Superior (15,36%).

Gráfico 32 EVOLUÇÃO ANUAL DAS DESPESAS COM EDUCAÇÃO Bahia, 2008-2011

Fonte: SICOF/SEFAZ

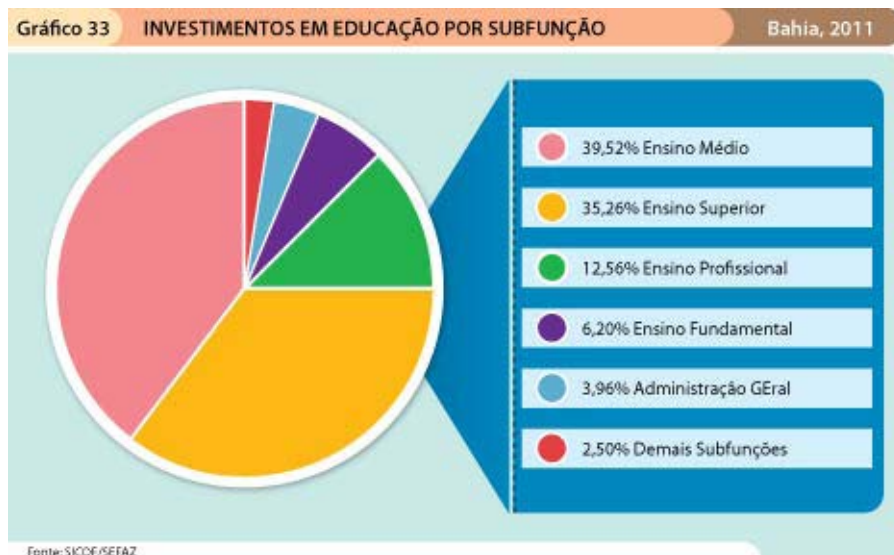
Tabela 63 DESPESAS COM EDUCAÇÃO POR SUBFUNÇÃO Valores em mil Reais

ESPECIFICAÇÃO	2011	AV ⁽¹⁾
Secretaria da Educação	3.698.805	100,00%
Educação	3.698.805	99,86%
Ensino Médio	1.416.435	38,24%
Ensino Fundamental	897.149	24,22%
Ensino Superior	568.971	15,36%
Administração Geral	415.337	11,21%
Assistência Hospitalar e Ambulatorial	106.146	2,87%
Proteção e Benefícios ao Trabalhador	101.389	2,74%
Alimentação e Nutrição	74.062	2,00%
Ensino Profissional	47.842	1,29%
Educação de Jovens e Adultos	43.170	1,17%
Outras Subfunções	28.304	0,76%
Secretaria da Fazenda	205	0,01%
Educação	205	0,01%
Ensino Superior	205	0,01%
Secretaria de Segurança Pública	418	0,01%
Educação	418	0,01%
Ensino Fundamental	418	0,01%
Secretaria de Desenvolvimento Urbano - SEDUR	4.699	0,13%
Educação	4.699	0,13%
Ensino Médio	2.133	0,06%
Administração Geral	2.566	0,07%
Total das Despesas com Educação	3.704.127	100,00%

Fonte: SICOF/SEFAZ

(1) AV - Análise Vertical - Porcentagem do item em relação ao Total de Despesas com Educação Executado

A análise dos investimentos em educação é demonstrada no Gráfico 33. As sub funções Ensino Médio e Ensino Superior foram as que receberam a maior parte dos investimentos, 74,78% do total de R\$ 94.795 mil.



FUNDEB

O Fundo de Manutenção e Desenvolvimento da Educação Básica e de Valorização dos Profissionais da Educação – FUNDEB é um Fundo de natureza contábil, instituído pela Emenda Constitucional nº. 3, de 19 de dezembro de 2006, e regulamentado pela Medida Provisória 339, de 28 de dezembro do mesmo ano, convertida na Lei 11.494, de 20 de junho de 2007, sendo iniciada a sua implantação em 1º de janeiro de 2007. Essa implantação foi realizada de forma gradual, alcançando a plenitude em 2009, quando o Fundo passou a funcionar com todo o universo de alunos da educação básica pública presencial e os percentuais de receitas que o compõem alcançaram o patamar de 20% de contribuição.

O Fundo de Manutenção e Desenvolvimento da Educação Básica e de Valorização dos Profissionais da Educação (FUNDEB) substituiu o Fundo de Manutenção e Desenvolvimento do Ensino Fundamental e de Valorização do Magistério (FUNDEF), que financiava apenas o ensino fundamental.

Um dos objetivos do FUNDEB é universalizar o atendimento à educação básica, a partir da redistribuição equitativa de recursos entre o estado e seus municípios. O Fundo estabelece um valor mínimo por aluno, com valores diferenciados por etapa e modalidade de ensino da educação básica de todo o País.

O FUNDEB é composto pelo resultado da aplicação da alíquota de (20%) sobre: Fundo de Participação dos Estados (FPE), Fundo de Participação dos Municípios (FPM), Imposto de Circulação de Mercadorias e Serviços (ICMS), Imposto sobre Produtos Industrializados proporcional às Exportações (IPIexp) e a desoneração das exportações prevista na Lei Complementar nº. 87/96 (Lei Kandir), Imposto de Propriedade de Veículos Automotores (IPVA), Imposto de Transmissão de Causa Mortis e Doações (ITCMD), Cota Parte Municipal do Imposto Territorial Rural (ITR) e Complementação da União ao Fundo.

Quanto à subvinculação de recursos destinados à valorização do magistério, no mínimo 60% dos recursos repassados a estados e municípios deverão ser aplicados na remuneração do magistério e o restante dos recursos em outras despesas de manutenção e desenvolvimento da Educação Básica pública.

7.7 DESPESA COM PESSOAL

O Art. 169 da Constituição Federal estabelece que “a despesa com pessoal ativo e inativo da União, dos Estados, do Distrito Federal e dos Municípios não poderá exceder os limites estabelecidos em lei complementar”.

A Lei de Responsabilidade Fiscal – LRF, no seu Art. 19, fixa o limite da despesa total com pessoal, em percentuais da Receita Corrente Líquida – RCL, sendo que para os Estados o limite global é 60%. O Art. 20 determina a repartição desse limite global entre os poderes, cujos valores na esfera estadual são: 3,4% para o Legislativo (mais 0,4% por conta do TCM); 6% para o Judiciário; 48,6% para o Executivo (menos 0,4% por conta do TCM) e 2% para o Ministério Público do Estado. O mesmo diploma normativo estabelece no seu Art. 22, limites prudenciais correspondentes a 95% dos limites anteriores.

Em 2011, o Estado da Bahia comprometeu 53,88 % de sua RCL com pessoal, percentual inferior ao limite máximo permitido pela LRF. A Tabela 64 mostra um resumo do comprometimento da RCL com a despesa de pessoal dos poderes e órgãos e seus respectivos limites.

Tabela 64		DESPESAS COM PESSOAL X RCL			Valores em mil Reais
PODER	VALOR	PERCENTUAL REALIZADO	LIMITE PRUDENCIAL	LIMITE MÁXIMO	
Executivo ¹	8.539.044	44,41	46,17	48,60	
Legislativo	488.003	2,54	3,23	3,40	
Tribunal de Contas do Estado	138.211	0,72	0,86	0,90	
Tribunal de Contas dos Municípios	102.280	0,53	0,54	0,57	
Assembléia Legislativa	247.512	1,29	1,83	1,93	
Judiciário	1.041.324	5,42	5,70	6,00	
Ministério Público	290.298	1,51	1,90	2,00	
TOTAL	10.358.669	53,88	57,00	60,00	

Fonte: SICOF/SEFAZ

Nota: Receita Corrente Líquida - RCL do exercício foi de R\$ 19.226.970 mil.

¹ Inclui o total de despesa de Pessoal do Executivo mais Defensoria Pública. Considerando apenas o Poder Executivo, o total de despesas de Pessoal foi de R\$ 8.462.508 mil, representando 44,01% da RCL.

O Gráfico 34 mostra a evolução percentual das despesas com pessoal do Poder Executivo em relação à Receita Corrente Líquida, referente ao período de 2008 a 2011, nos moldes da metodologia empregada pela LRF.



7.8 DISPONIBILIDADE DE CAIXA

A Tabela 65 mostra as Disponibilidades de Caixa do Poder Executivo e Defensoria Pública, destacando também FUNPREV/BAPREV.

Em 2011, a disponibilidade de caixa de R\$ 1.442.068 mil supera o valor das obrigações financeiras de curto prazo do Estado, (com a exclusão do FUNPREV e do BAPREV), que totalizavam R\$ 879.694 mil.

O Estado encerrou o exercício com uma suficiência de caixa de R\$ 1.076.173 mil.

Tabela 65		DISPONIBILIDADE DE CAIXA - PODER EXECUTIVO E DEFENSORIA PÚBLICA	Valores em mil Reais
ATIVO			VALOR
Ativo disponível do Executivo e Defensoria Pública (I)			1.442.068
Ativo disponível do FUNPREV e do BAPREV (II)			549.409
Total (III) = (I + II)			1.991.477
PASSIVO			Valor
Obrigações financeiras do Executivo e Defensoria Pública(IV)			879.694
Obrigações financeiras do FUNPREV e do BAPREV (V)			35.610
Total (VI) = (IV + V)			915.304
Disponibilidade de Caixa Líquida (VII) = (III - VI)			1.076.173

Fonte: SICOF/SEFAZ

7.9 RESTOS A PAGAR

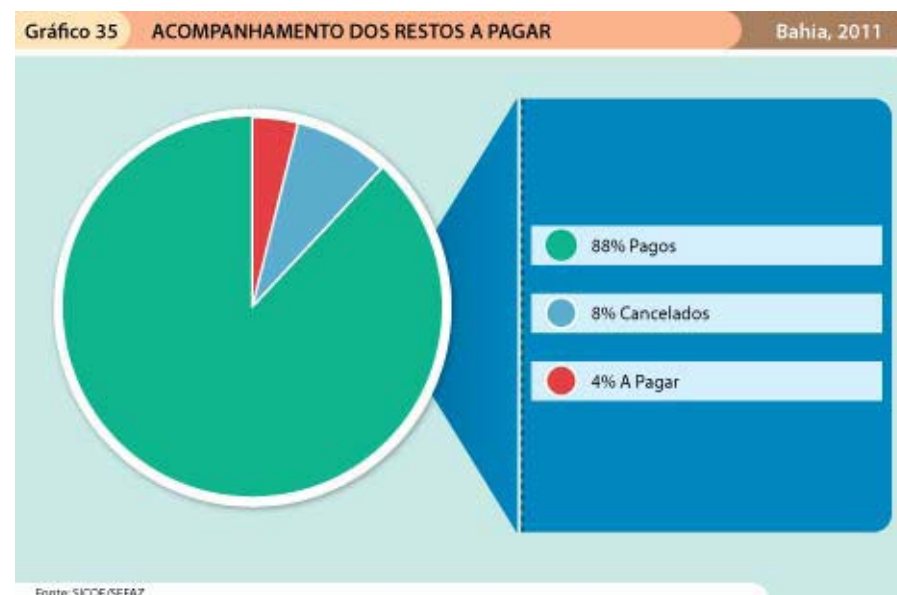
O Demonstrativo dos Restos a Pagar por Poder e Órgão apresenta os valores inscritos, pagos e a pagar, e possibilita o acompanhamento efetivo dos Restos a Pagar. Consideram-se Restos a Pagar as despesas empenhadas, mas não pagas, até o dia 31 de dezembro, distinguindo-se as processadas das não processadas (Lei 4.320/64, art. 36). As despesas que ainda não concluíram o estágio da liquidação são inscritas em restos a pagar não processados.

A Tabela 66 evidencia o acompanhamento dos Restos a Pagar, durante o exercício de 2011 de forma resumida.

Tabela 66		RESTOS A PAGAR (acompanhamento em 2011)			Valores em mil Reais
RESTOS A PAGAR	INSCRITOS ATÉ 31 DE DEZ DE 2010	CANCELADOS	PAGOS	A PAGAR	
PROCESSADOS	535.394	16.560	487.729	31.105	
NÃO PROCESSADOS	255.518	44.162	209.883	1.473	
TOTAL	790.911	60.721	697.612	32.578	

Fonte: SICOF/SEFAZ

Até 2010, foram inscritos R\$ 790.911 mil em Restos a Pagar Processados e Não Processados. Deste valor, foram pagos 88%, cancelados 8% e ficaram a pagar 4%, demonstrados no Gráfico 35.



7.10 PARCERIAS PÚBLICO-PRIVADAS CONTRATADAS PELO ESTADO

A Lei Federal nº. 11.079, de 30 de dezembro 2004, estabeleceu normas gerais para licitação e contratação de parcerias público-privadas no âmbito da administração pública, aplicando-se aos órgãos da Administração Pública direta, aos fundos especiais, às autarquias, às fundações públicas, às empresas públicas, às sociedades de economia mista e às demais entidades controladas direta ou indiretamente pela União, Estados, Distrito Federal e Municípios.

No Estado da Bahia, o Programa de Parcerias Público-Privadas foi instituído pela Lei nº. 9.290, de 27 de dezembro de 2004, que traz grandes semelhanças com o texto da Lei Federal. Entretanto, existe uma grande divergência entre os dois normativos: a legislação federal estabeleceu um limite de até 1% da Receita Corrente Líquida com as despesas de caráter continuado derivadas das PPPs, que, se superado, sujeitará o ente federado ao não recebimento de transferências voluntárias ou concessão de garantia pela União. De acordo com a legislação estadual os gastos com PPPs que vierem a depender de recursos do Tesouro Estadual serão limitados ao percentual de até 5% da Receita Corrente Líquida.

O Manual do Relatório Resumido de Execução Orçamentária, aprovado pela Portaria do STN nº. 587, de 29 de agosto de 2005, passou a exigir ao final de cada exercício, a partir de 2006, a publicação do Anexo XVII – Demonstrativo das Despesas de Caráter Continuado Derivadas das Parcerias Público-Privadas, que tem como finalidade aferir o limite imposto pela Legislação Federal, ou seja, verificar se as despesas decorrentes dos contratos de parcerias público-privadas, custeados com recursos do Tesouro Estadual, excederam a 1% da Receita Corrente Líquida no exercício de referência e para a projeção nos próximos nove exercícios. A Tabela 67 evidencia que o Estado cumpriu esse limite legal.

Tabela 67 PARCERIAS PÚBLICO - PRIVADAS CONTRATADAS PELO ESTADO											Valores em mil Reais
DESPESAS CONTRATADAS	2010	2011	2012	2013	2014	2015	2016	2017	2018	2019	2020
Do Ente Federado	18.817	109.183	109.700	208.858	208.858	208.858	208.858	208.858	208.858	208.858	208.858
Das Estatais Não-Dependentes	-	29.415	50.426	50.426	50.426	50.426	50.426	50.426	50.426	50.426	50.426
TOTAL DAS DESPESAS	18.817	138.598	160.126	259.284	259.284	259.284	259.284	259.284	259.284	259.284	259.284
RECEITA CORRENTE LÍQUIDA (RCL)	17.372.551	19.226.970	19.518.152	20.298.879	21.110.834	21.955.267	22.833.478	23.746.817	24.696.689	25.684.557	26.711.939
TOTAL DAS DESPESAS / RCL (%)	0,11	0,57	0,56	1,03	0,99	0,95	0,91	0,88	0,85	0,81	0,78

NOTAS:

a) ESTATAL NÃO DEPENDENTE. Contrato de concessão administrativa nº 427/2006, celebrado no dia 27/12/2006, visando a Construção e Operação do Sistema de Disposição Oceânica do Jaguaribe, que compreende a ampliação da Estação Elevatória do Saboeiro, implantação de Linhas de Recalque, construção de Estação de Condicionamento Prévio e implantação dos Emissários Terrestre e Submarino. A Concessionária Jaguaribe S/A, empresa contratada por prazo da CONCESSÃO ADMINISTRATIVA de 18 (dezoito) anos, sendo o prazo para a execução das obras de 2 (dois) anos mais um mês de pré-operação. O valor da contraprestação mensal R\$ 3,385 milhões, em 183 parcelas num valor total R\$ 619,46 milhões. O início das obras se deu no mês de junho de 2008 estimando-se, nesta data, o início das operações para dezembro de 2010, com início do pagamento das Contraprestações a partir de fevereiro de 2011, devido a um mês adicional de pré-operação. Saliente-se que, por se tratar de estatal não dependente, não deverão ser contabilizadas as despesas para fins de comprometimento da receita corrente líquida do Estado conforme preconiza Lei existente.

b) ENTE FEDERADO. Dois contratos celebrados até esta data: 1) Contrato de concessão administrativa n. 02/2010, celebrado em 21/01/2010, visando a reconstrução e operação do Estádio Octávio Mangabeira (Fonte Nova), que compreende a demolição e reconstrução de estádio de futebol que sediará jogos da COPA 2014. A Concessionária Fonte Nova Negócios e Participações S.A, contratada pelo período de 35 (trinta e cinco) anos, sendo de 3 (três) anos o prazo para execução das obras, estando previsto o início do pagamento das contraprestações mensais de R\$ 8.046.666,67 (o valor original da parcela de R\$ 8.943.333,33 foi reduzido em função reequilíbrio contratual) para janeiro de 2013, que deverão ser adimplidas pelo período de 15 anos. 2) Contrato de concessão administrativa para gestão e operação de unidade hospitalar denominada Hospital do Subúrbio, celebrado em maio de 2010, com o Consórcio PRODAL. As contraprestações são devidas a partir do início das operações da unidade, que se deu em 14 de setembro de 2010, com pagamento em outubro de 2010. Nos três primeiros meses de operação, os pagamentos serão limitados a 80% do valor máximo da contraprestação devida pelo estado, fixada em R\$ 8.625.000,00, sendo que, no 1º mês o pagamento se deu de forma proporcional aos dias de operação da unidade.

7.11 GARANTIAS E CONTRAGARANTIAS DE VALORES

A concessão de garantia consiste no compromisso de adimplência de obrigação financeira, decorrente da contratação de operações de crédito assumida por ente da Federação ou entidade a ele vinculada. A garantia está condicionada ao oferecimento de contragarantia pela entidade ou órgão que contraiu a obrigação, em valor igual ou superior ao da garantia a ser concedida, e à adimplência da entidade que a pleitear, relativamente a suas obrigações junto ao garantidor e às entidades por este controladas, observado o seguinte:

- Não será exigida contragarantia de Órgãos e Entidades do próprio ente; e
- a contragarantia exigida pela União a Estado ou Município, ou pelos Estados aos Municípios, consistirá na vinculação de receitas tributárias diretamente arrecadadas e provenientes de transferências constitucionais, com outorga de poderes ao garantidor para retê-las e empregar o respectivo valor na liquidação da dívida vencida.

O Art. 9º da Resolução do Senado Federal nº 43, de 21 de dezembro de 2001, determina que o saldo global das garantias concedidas pelos Estados não poderá exceder a 22% (vinte e dois por cento) da Receita Corrente Líquida, podendo este limite ser elevado para até 32% (trinta e dois por cento), conforme critérios estabelecidos nesta Resolução.

A Tabela 68 apresenta a relação percentual entre o saldo das garantias concedidas pelo Estado da Bahia, discriminadas em externas e internas, e a RCL, bem como suas contragarantias. Ao final de 2011, o saldo das garantias concedidas corresponde a 0,48% da RCL.

Tabela 68 DEMONSTRATIVO DAS GARANTIAS E CONTRAGARANTIAS – BAHIA, 2011		Valores em mil Reais
GARANTIAS		SALDO DO EXERCÍCIO
EXTERNAS (I)		-
Aval ou fiança em operações de crédito		-
Outras garantias		-
INTERNAS (II)		91.984
Aval ou fiança em operações de crédito		384
Outras garantias		91.600
Total das Garantias (I + II)		91.984
Receita Corrente Líquida - RCL		19.226.970
% do Total das Garantias sobre a RCL		0,48%
Limite Definido por Resolução nº 43 do Senado Federal - 22%		4.229.933
CONTRAGARANTIAS		SALDO DO EXERCÍCIO
GARANTIAS EXTERNAS (I)		-
Aval ou fiança em operações de crédito		-
Outras garantias		-
GARANTIAS INTERNAS (II)		98.487
Aval ou fiança em operações de crédito		98.487
Outras garantias		-
Total das Contragarantias (I + II)		98.487

Fonte: SEFAZ/SICOF

7.12 OPERAÇÕES DE CRÉDITO

O Inciso I do Art. 7º da Resolução do Senado Federal nº 43, de 21 de dezembro de 2001, determina que o montante global das operações de crédito realizadas num exercício financeiro não poderá exceder a 16% (dezesesseis por cento) da Receita Corrente Líquida.

Já com relação às operações de crédito por antecipação de receita orçamentária, o mesmo instrumento legal, no seu Art. 10, determina um comprometimento de no máximo 7% em relação à RCL. O Estado não utilizou essa modalidade de operação de crédito durante o exercício de 2011.

A Tabela 69 demonstra a relação percentual entre a receita proveniente da contratação de operações de crédito internas e externas, inclusive por antecipação da receita orçamentária, e a RCL. As operações de crédito realizadas em 2011 comprometeram 2,33% da RCL.

Ainda considerando a Tabela 69, pode-se inferir o cumprimento da “Regra de Ouro”, prevista no Inciso III, do Art. 167, da Constituição Federal: “é vedada a realização de operações de crédito que excedam o montante das despesas de capital, ressalvadas as autorizadas mediante créditos suplementares ou especiais com finalidades precisas, aprovadas pelo Poder Legislativo por maioria absoluta”. As despesas de capital, no valor de R\$ 3.068.706 mil (empenhado) e informadas na Tabela 11, excederam as receitas de operações de crédito, que apresentaram um valor de R\$ 448.565 mil, o equivalente a 14,6% das despesas de capital.

Tabela 69 OPERAÇÕES DE CRÉDITO – BAHIA, 2011		Valores em mil Reais
RECEITAS DE CAPITAL	REALIZADAS NO EXERCÍCIO	
Operações de Crédito (I)	448.565	
Internas	376.101	
Externas	72.464	
Antecipação de Receita Orçamentária (II)	-	
Total das Operações de Crédito (I + II)	448.565	
Receita Corrente Líquida - RCL	19.226.970	
% das Operações de Crédito Internas e Externas sobre a RCL	2,33%	
% das Operações de Crédito por Antecipação de Receita Orçamentária sobre a RCL	-	
Limite Definido por Resolução do SF nº 43 para as Operações de Crédito Internas e Externas	3.076.315	
Limite Definido por Resolução do SF nº 43 para as Operações de Crédito por Antecipação de Receita Orçamentária	1.345.888	

Fonte: SEFAZ/SICOF

7.13 DÍVIDA PÚBLICA

A Dívida Consolidada – DC em 2011 alcançou o montante de R\$ 10.414.665 mil, e a Dívida Consolidada Líquida – DCL o equivalente a 0,46 da Receita Corrente Líquida (RCL), portanto, dentro do limite máximo de duas vezes a RCL, estabelecido pela Resolução nº. 40/01 do Senado Federal.

A redução da relação DCL/RCL em comparação com o exercício anterior resulta de uma diminuição de 1,5% na DCL e de um aumento de 10,7% na RCL, conforme se pode inferir a partir da Tabela 70.

Ao se comparar os exercícios de 2011 e 2008, percebe-se uma redução da DC em R\$ 1,1 bilhão, e uma redução da relação DCL/RCL na ordem de 35%. Índices bastante significativos para o período.

O estoque da dívida consolidada apresentou uma discreta redução de 0,11%, em relação a 2010 (tabela 71), o que, considerando o IGP-DI do período, corresponde a um decréscimo real de 4,88%. O ingresso de receitas de operações de crédito e as amortizações foram os fatores que mais influenciaram no comportamento do estoque em 2011.

Em 2011, foram amortizados R\$ 979 milhões. Considerando que o total da receita de operações de crédito e incorporação de dívidas no mesmo período foi de R\$ 501 milhões, tem-se uma amortização líquida de R\$ 478 milhões, o que indica o esforço de redução do endividamento do Estado. Houve, também, R\$ 127 milhões em amortizações de dívidas não integrantes do orçamento do Tesouro Estadual.

A valorização do dólar (12,6%) e de outras moedas estrangeiras implicou um aumento de R\$ 296 milhões no estoque, exercendo significativo impacto, vez que 24,75% da dívida referem-se a contratos em moeda americana.

Tabela 70 DÍVIDA CONSOLIDADA LÍQUIDA (DCL) X RECEITA CORRENTE LÍQUIDA (RCL) – BAHIA, 2011

Valores em mil Reais

ESPECIFICAÇÃO	2008		2009		2010		2011	
	Valor	AV ⁽⁴⁾	Valor	AV	Valor	AV	Valor	AV
Externa	1.921.763	17	2.041.427	20	1.966.082	19	2.105.285	20
BID	941.906	8	1.388.975	13	1.270.691	12	1.357.094	13
BIRD	787.064	7	520.715	5	560.557	5	592.014	6
OUTROS	192.793	2	131.737	1	134.834	1	156.178	1
Interna	9.108.792	79	7.889.765	76	8.016.005	77	7.980.052	77
TESOURO NACIONAL ⁽¹⁾	7.637.903	66	6.593.770	63	6.514.781	62	6.239.497	60
BANCOS FEDERAIS	1.160.305	10	1.060.373	10	1.352.288	13	1.601.895	15
OUTROS	310.583	3	235.622	2	148.936	1	138.660	1
Precatórios Vencidos e Não Pagos ⁽²⁾	468.193	4	493.124	5	443.850	4	329.328	3
Dívida Consolidada	11.498.748		10.424.316		10.425.936		10.414.665	
(-) Deduções ⁽³⁾	1.260.396		1.189.369		1.368.929		1.496.777	
Dívida Consolidada Líquida	10.238.352		9.234.947		9.057.007		8.917.888	
RCL	14.237.786		14.671.427		17.372.551		19.226.970	
DCL / RCL	0,72		0,63		0,52		0,46	

FORNTE: SICOF / SEFAZ

(1) Inclui parcelamento de encargos sociais (INSS, PASEP) da administração direta e indireta

(2) Refere-se a precatórios vencidos a partir de 04/05/2000, em conformidade com LC 101/00.

(3) Ativo Disp., Haveres Financ., (-) Restos a Pagar Processados e Serviço da Dívida a Pagar - Encargos.

(4) Análise Vertical. Participação do item na Dívida Consolidada.

A atualização monetária de contratos indexados ao IGP-DI (46,77%) e à TR (12,86%), dentre outros, elevou em R\$ 297 milhões o estoque da dívida pública, sendo que em relação a este valor o IGP-DI responde por R\$ 244 milhões. Aqueles índices registraram variações de 5,01% e 1,21%, respectivamente.

O Gráfico 36 evidencia a composição percentual das moedas e índices contratuais no estoque da dívida pública, destacando-se o IGP-DI, TR e DÓLAR, que somados representam 84,38% desse total.

Tabela 71 VARIAÇÃO DO SALDO DEVEDOR DA DÍVIDA CONSOLIDADA – BAHIA, 2011

Valores em mil Reais

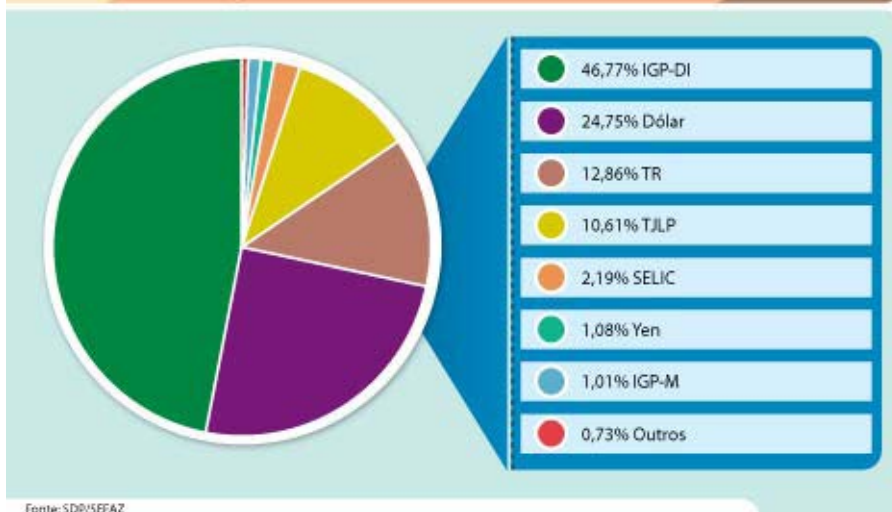
HISTÓRICO	VALOR	%
SALDO DEVEDOR EM 31/12/2010 (a)	10.426	100
Novos ingressos	449	4,30
Amortizações de outras dívidas ⁽¹⁾	(127)	(1,22)
Incorporação de Dívidas ⁽²⁾	53	0,51
Variação cambial	296	2,84
Atualização monetária	297	2,85
(-) Amortizações	(979)	(9,39)
TOTAL (b)	(11)	(0,11)
SALDO DEVEDOR EM 31/12/2011 (a+b)	10.415	99,89

Fonte: SDP/SEFAZ

(1) Refere-se à amortização de Precatórios, Seguro Urbis, Urbis Tributos Federais e Parc. Indireta (INSS/PASEP).

(2) Refere-se à incorporação de Parcelamentos segundo a Lei 11.941/2009.

Gráfico 36 COMPOSIÇÃO DA DÍVIDA PÚBLICA POR MOEDA/ÍNDICE Bahia, 2011

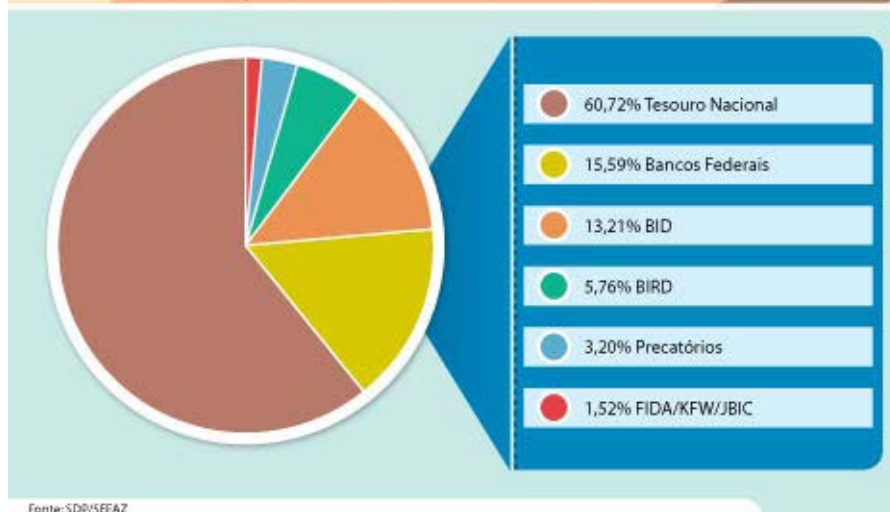


A modificação mais expressiva na composição do saldo ocorre em relação à parcela da dívida indexada à taxa de juros de longo prazo TJLP, cuja participação apresentou uma variação de 37,13% em relação a 2010, quando correspondia a 7,74%. Esse aumento é explicado pelo desembolso de R\$ 367 milhões relativos à operação de crédito BNDES/Procopa Arenas destinada a reconstrução do Estádio Fonte Nova e à operação de crédito BNDES/Estados destinada a viabilização da execução de programas de desenvolvimento integrado.

O Gráfico 37 demonstra a composição da dívida por credor. Nota-se a relevante participação do Tesouro Nacional, em virtude, principalmente, dos refinanciamentos de dívidas ao amparo da Lei nº 8.727/93 e da Lei nº 9.496/97.

Os empréstimos externos são contraídos junto a organismos multilaterais ou bilaterais de crédito, e os internos, em instituições financeiras oficiais federais (Caixa Econômica Federal, Banco do Brasil, Banco do Nordeste e BNDES). Tais

Gráfico 37 COMPOSIÇÃO DA DÍVIDA PÚBLICA POR CREDOR Bahia, 2011



recursos co-financiam investimentos, de acordo com as prioridades do governo, nas áreas de educação, saúde, transporte, turismo, moradia, saneamento, entre outras.

Ressalte-se que não há operações de crédito junto a bancos privados, nem por Antecipação de Receita Orçamentária – ARO.

A despesa orçamentária com o serviço da dívida no exercício atingiu o montante empenhado de R\$ 1.415 milhões. Desses, R\$ 503 milhões correspondem a juros e encargos e R\$ 912 milhões a amortização do principal. Estão excluídos da amortização R\$ 67 milhões do parcelamento do INSS e PASEP e R\$ 127 milhões em dívidas que não integram o orçamento da Diretoria do Tesouro – DEPAT.

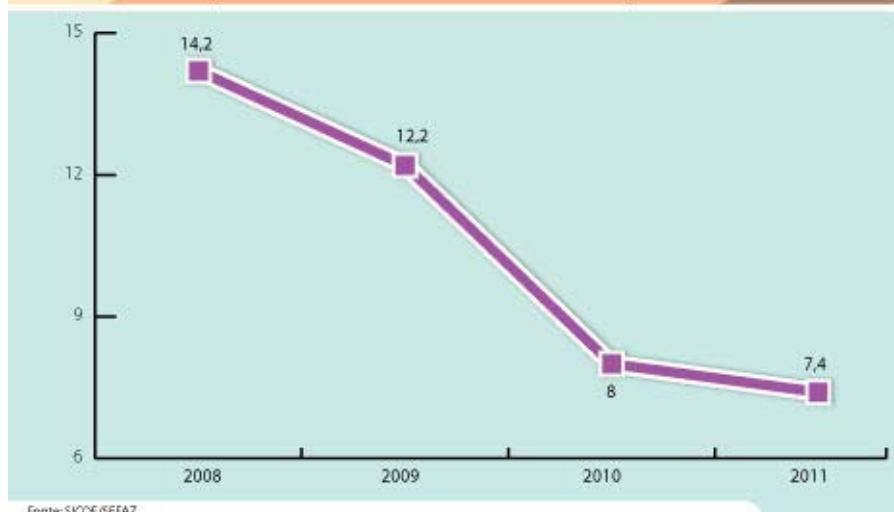
A Resolução do Senado Federal de nº. 43/2001, alterada pela Resolução de nº. 47/2008, estabelece, em seu artigo 7º, inciso II, o limite de 11,5% da RCL para pagamento dos dispên-

dios com a dívida pública. O parágrafo 4º daquele artigo dispõe que o cálculo do comprometimento levará em consideração a média anual da relação entre as obrigações previstas e a receita corrente líquida projetada para **todos os exercícios financeiros em que houver pagamentos previstos da operação pretendida**. Ainda reportando-se ao artigo 7º, o parágrafo 8º preceitua que essa regra não é aplicável caso a contratação esteja prevista na regra de excepcionalidade do Programa de Reestruturação e Ajuste Fiscal (PAF). As operações de crédito que o Estado vem realizando estão incluídas no PAF, razão pela qual tem obtido autorização da União para contratá-las. Em 2011, o Estado da Bahia cumpriu o limite (capacidade de pagamento) preceituado na legislação, obtendo o percentual de 2,42% da RCL.

No exercício de 2011, o serviço da dívida comprometeu 7,4% da RCL, conforme o Gráfico 38.

Verifica-se uma acentuada queda da relação percentual do serviço da Dívida Pública com a RCL, no período de 2008 a 2010. Em 2011 essa redução se dá a uma taxa menor, projetando-se reduções também menos significativas da relação para os próximos exercícios.

Gráfico 38 EVOLUÇÃO PERCENTUAL DOS DISPÊNDIOS EM RELAÇÃO À RCL Bahia, 2011



Toda a dívida contratual do Estado da Bahia é garantida (dívida interna) ou contra garantida (dívida externa) pelo Tesouro Estadual através da vinculação de receitas provenientes das cotas do Fundo de Participação dos Estados – FPE.

Pode-se inferir, a partir do Gráfico 39, que a média do comprometimento do FPE com o volume de dispêndios anuais foi de 36,3% nos últimos quatro anos. No ano de 2011 o Estado apresentou capacidade de pagar quase quatro vezes o seu serviço da dívida com tal receita.

A Receita de Operações de Crédito, no período, destinou-se a investimentos, conforme demonstrado na Tabela 72.

Observa-se que os ingressos de recursos no período concentraram-se, principalmente, nas Funções Desporto e Lazer, Saneamento, Saúde, Educação e Segurança Pública, com 81,8% do total de liberação. Os demais ingressos, principalmente por já se encontrarem em fase final de execução, apresentaram baixo volume.

Gráfico 39 COMPROMETIMENTO DO FPE COM O MONTANTE DOS DISPÊNDIOS Bahia, 2011

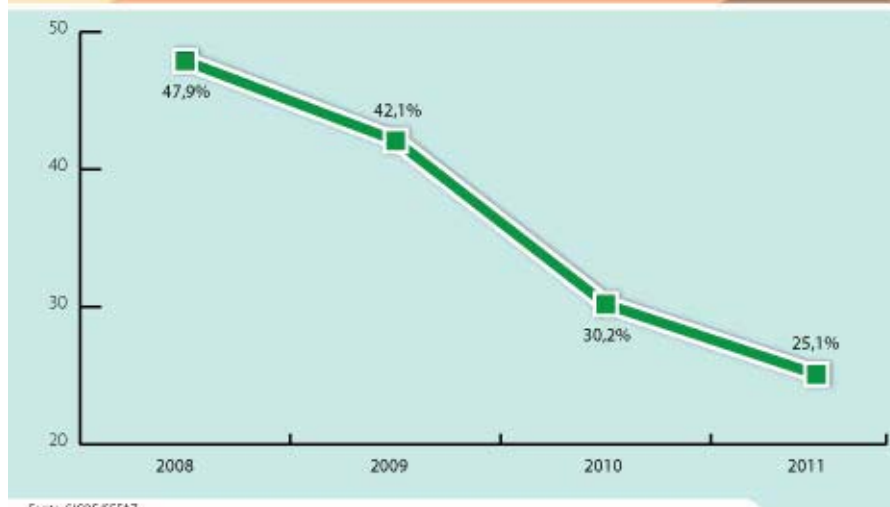


Tabela 72 RECEITA DE OPERAÇÃO DE CRÉDITO POR FUNÇÃO DE GOVERNO – BAHIA, 2011
Valores em mil Reais

FUNÇÃO DE GOVERNO	AG. FINANCEIRO	PROGRAMAS	LIBERAÇÃO	AV ⁽¹⁾
ADMINISTRAÇÃO	BNDES	PMAE-PGE	1.932	0,43%
DESPORTO E LAZER	BNDES	PROCOPA ARENAS	116.726	26,02%
SANEAMENTO/HABITAÇÃO	CEF	PROMORADIA	2.368	0,53%
AGRICULTURA	FIDA	TERRA DE VALOR	15.238	3,40%
SANEAM./HABIT./ASSIST. SOCIAL	BIRD	VIVER MELHOR II	24.503	5,46%
COMÉRCIO E SERVIÇOS	BNB	PRODETUR	5.075	1,13%
ADMINISTRAÇÃO	BID	PROMOSEFAZ II	2.057	0,46%
AGRICULTURA	BIRD	PRODUZIR	25.974	5,79%
COMÉRCIO E SERVIÇOS	BID	ARRANJOS PRODUTIVOS LOCAIS	1.976	0,44%
SANEAM./ SAÚDE/ EDUC./ SEGUR. PÚBLICA	BNDES	PROG. EMERGENCIAL DE FINANCIAMENTO	250.000	55,73%
TRANSPORTE	BIRD	PREMAR	2.717	0,61%
TOTAL			448.565	100,00%

Fonte: SDP/SEFAZ

(1) AV - Análise Vertical. Participação do item no total

Nota: houve ingresso de recurso independente da execução orçamentária no valor de R\$ 125 mil referente ao programa PRODUZIR.

7.14 PROGRAMA DE REESTRUTURAÇÃO E AJUSTE FISCAL

O Programa de Reestruturação e Ajuste Fiscal (PAF), firmado em 18/09/98, entre o Governo Federal e o Estado da Bahia, no âmbito da Lei Federal nº 9.496/97, da Resolução do Senado Federal nº 31/98 e do contrato nº 006/97 STN/COAFI, de 01/12/97, objetiva a manutenção do equilíbrio fiscal, assim como da estabilidade macroeconômica.

O Programa estabelece critérios, definições e metodologias de apuração, projeção e avaliação próprias, que não convergem com os critérios e definições basilares consagrados pela Lei de Responsabilidade Fiscal, embora não sejam conflitantes. Assim, o Programa analisa apenas a execução orçamentária relativa às administrações direta e indireta dos recursos das fontes do Tesouro Estadual, não adotando o conceito de “ente” da Lei Complementar n.º 101/2000.

A cada ano é avaliado o cumprimento das metas e compromissos do exercício anterior. Também anualmente poderá ser realizada a atualização de metas para um novo triênio. Estes procedimentos deverão ser observados enquanto perdurar o contrato de refinanciamento.

O Governo da Bahia efetuou a décima primeira revisão do PAF, em 27/10/2011, na qual se propôs a adotar ações que possibilitem alcançar metas e compromissos relativos ao triênio 2011 a 2013.

As metas são estabelecidas com relação à dívida financeira, ao resultado primário, à despesa com funcionalismo público, às receitas de arrecadação própria, às outras despesas correntes e aos investimentos. No sistema de avaliação da Secretaria do Tesouro Nacional, a dívida, outras despesas correntes e investimentos são analisados com relação à Receita Líquida Real, enquanto a despesa de pessoal é relacionada com a Receita Corrente Líquida. As demais metas são definidas por valores constantes pactuados durante a negociação do PAF.

A Secretaria do Tesouro Nacional – STN, do Ministério da Fazenda, oficializou a certificação do cumprimento das metas e compromissos estabelecidos, referente ao exercício de 2010.

8. GLOSSÁRIO

Amortização da Dívida

Despesas com pagamento e ou refinanciamento do principal e da atualização monetária ou cambial da dívida pública interna e externa, contratual ou mobiliária.

Ativo Financeiro

Créditos e valores realizáveis independentemente de autorização orçamentária, bem como os valores numerários.

Ativo Real

É a soma do ativo financeiro com o ativo permanente.

Ativo Real Líquido

Ocorre quando o ativo real é maior que o passivo real.

Autarquia

Entidade administrativa autônoma criada por lei, com personalidade jurídica de direito público, com patrimônio e receita próprios, para executar atividades típicas da administração pública, que requeiram, para seu melhor funcionamento, gestão administrativa e financeira descentralizada.

Balanço Financeiro

Demonstra a receita e a despesa orçamentária, bem como os recebimentos e os pagamentos de natureza extraorçamentária, conjugados com os saldos em espécie provenientes do exercício anterior, e os que se transferem para o exercício seguinte, de acordo com o artigo 103 da Lei Federal nº 4.320/64.

Balanço Orçamentário

Demonstra as receitas previstas e as despesas fixadas em confronto com as realizadas e executadas evidenciando as diferenças entre elas.

Balanço Patrimonial

Demonstra num determinado momento, a situação econômica e financeira do patrimônio público bem como os atos administrativos que possam vir a afetá-lo.

Classificação por Categoria Econômica

Agrupamento das receitas e despesas orçamentárias em correntes e de capital, com o objetivo de propiciar informações de caráter macroeconômico, ou seja, sobre os efeitos dos gastos do governo na economia, e destinadas aos respectivos acompanhamentos e controle administrativo e gerencial.

Conta Retificadora da Receita Orçamentária

Conta contábil instituída pela Portaria nº328 da Secretaria do Tesouro Nacional, para registrar a parcela de 20% da receita orçamentária destinada a aporte ao Fundo de Manutenção e Desenvolvimento da Educação Básica e de Valorização dos Profissionais da Educação – FUNDEB no âmbito dos Estados, do Distrito Federal e dos Municípios; a restituição de receitas contínuas (tributos, alugueis e outros) recebidos a maior ou indevidamente; os recursos que o ente tenha a competência de arrecadar, mas que pertencem a outro ente e a renúncia de receita contabilizada.

Concessão Administrativa

É o contrato de prestação de serviços de que a Administração Pública seja a usuária direta ou indireta, ainda que envolva execução de obra ou fornecimento e instalação de bens (Lei 11.079 de 30.12.2004).

Concessão Patrocinada

É a concessão de serviços públicos ou de obras públicas de que trata a Lei n. 8.987, de 13 de fevereiro de 1995, quando envolver, adicionalmente à tarifa cobrada dos usuários contraprestação pecuniária do parceiro público ao parceiro privado. (Lei n. 11.079 de 30.12.2004)

Contas de Interligação de Sistemas

São contas cujo objetivo é registrar as operações do Sistema Financeiro que afetaram o Sistema Patrimonial, sendo, portanto, elemento de ligação entre os dois Sistemas.

Contas de Interligação de Unidades

São contas cujo objetivo é registrar as transferências de créditos recebidas entre unidades orçamentárias e ou gestoras que não apresente liberação de recursos; e também registrar os repasses, sub-repasses e transferências de recursos financeiros realizados para as unidades orçamentárias e destas para as unidades gestoras, no âmbito da administração Estadual.

Crédito Adicional

Autorização de despesas não computadas ou insuficientemente dotadas na lei de orçamento.

Segundo o art. 42 da lei 4320/64 os créditos adicionais classificam em:

- 1- suplementares, os destinados a reforço de dotação orçamentária;
- 2- especiais, os destinados a despesas para as quais não haja dotação orçamentária específica;
- 3- extraordinário, as destinadas a despesa urgentes e imprevistas, em caso de guerra, comoção intestina ou calamidade pública.

A abertura dos créditos suplementares e especiais depende da existência de recursos disponíveis para ocorrer à despesa, será precedida de exposição justificada, sendo autorizados por lei e abertos por decreto do Poder Executivo.

Deduções da Receita Pública

São recursos arrecadados que não pertencem ao arrecadador, não são aplicáveis em programas e ações governamentais sob a responsabilidade do ente arrecadador. No âmbito da Administração Pública, a dedução de receita é utilizada nas seguintes situações: restituição de tributos recebidos a maior ou indevidamente; recursos que o ente tenha a competência de arrecadar, mas que pertencente a outro ente de acordo com a lei vigente.

Déficit de Capital

Ocorre quando a despesa de capital é maior que a receita de capital.

Déficit Financeiro no Balanço Financeiro

Ocorre quando no Balanço Financeiro, o saldo que passa para o exercício seguinte é menor que o saldo do exercício anterior.

Déficit Financeiro no Balanço Patrimonial

Diferença negativa entre o ativo financeiro e o passivo financeiro apurado no Balanço Patrimonial do Estado ou de uma entidade.

Déficit da Execução Orçamentária

Ocorre quando a despesa realizada é maior que a receita arrecadada.

Demonstrativo das Variações Patrimoniais

Apresenta as alterações ocorridas no patrimônio durante o exercício financeiro, resultantes ou independentes da execução orçamentária, e indica o resultado patrimonial apurado no exercício.

Desembolsos/Dispêndios extra-orçamentários

Não estão previstos no Orçamento, e correspondem a fatos de natureza financeira. Os desembolsos/dispêndios extra-orçamentários não são considerados despesas orçamentárias, uma vez que, representam movimentação de recursos que pertencem a terceiros, sendo usualmente representados por saídas dos cofres públicos em contrapartida da baixa de passivos financeiros, que não alteram o patrimônio da entidade, a exemplo das saídas de caixa provenientes da devolução de caução, fiança e depósitos de diversas origens.

Despesa Corrente

Categoria Econômica de Despesa que não contribui diretamente para a formação ou aquisição de um bem patrimonial, a exemplo dos gastos destinados à manutenção e ao funcionamento de órgãos, entidades e à continuidade na prestação de serviços públicos, à conservação de bens móveis e imóveis e ao pagamento de juros e encargos da dívida pública.

Despesa de Capital

Categoria Econômica de Despesa que contribui diretamente para a formação ou aquisição de um bem patrimonial, a exemplo dos gastos com o planejamento e a execução de obras; a aquisição de instalações, equipamentos e material permanente; aquisição e subscrição de títulos representativos do capital de empresas ou entidades de qualquer natureza, e outros.

Despesa de Exercícios Anteriores

Um dos elementos de despesa da classificação destas quanto à natureza, que tem por objeto o pagamento de despesas de exercícios financeiros já encerrados, com as seguintes origens: a) o orçamento do exercício em que foram originadas consignava crédito suficiente, mas não foram processadas na época própria, tendo o credor cumprido com suas obrigações no prazo estabelecido; b) tenham se enquadrado como restos a pagar com prescrição interrompida; c) sejam compromissos decorrentes de obrigação de pagamento reconhecido em lei e reconhecidos após o exercício.

Despesa Fiscal

São as despesas típicas da ação governamental: pagamento de pessoal, manutenção de serviços públicos, construção de hospitais, estradas, portos, etc. O conceito deriva do entendimento do que vem a ser receitas fiscais – aquelas resultantes das ações precípuas do Estado, tais como impostos, taxas, contribuições e transferências, em contraposição com as receitas não-fiscais, que podem ser consideradas as eventuais e não resultantes da ação primordial do Estado, tais como operações de crédito, receitas financeiras, alienações de bens e outras.

Despesas Intra-Orçamentárias

As despesas intra-orçamentárias ocorrem quando órgão, fundos, autarquias, fundações, empresas estatais dependentes e outras entidades integrantes dos orçamentos fiscal e da seguridade social efetuam aquisições de materiais, bens e serviços, realizam pagamento de impostos, taxas e contribuições, além de outras operações, quando o recebedor dos recursos também for órgão, fundo, autarquia, fundação, empresa estatal dependente ou outra entidade constante desse orçamento, no âmbito da mesma esfera de governo.

Despesas Não-fiscais

São as despesas não decorrentes das ações precípuas do governo, a exemplo da amortização e juros da dívida, concessões de empréstimos e financiamentos e aquisição de títulos de capital não integralizado.

Despesa Obrigatória de Caráter Continuado

Considera-se a despesa corrente derivada de lei, medida provisória ou ato administrativo normativo que fixem para o ente a obrigação legal de sua execução por um período superior a dois exercícios (Art. 17 da LC nº101/2000).

Despesa Orçamentária

Aquela executada por entidade pública e que depende de autorização legislativa para sua realização, por meio da Lei Orçamentária Anual ou de Créditos Adicionais, com a finalidade de cumprir os programas de governo, bem como garantir o atendimento dos serviços públicos e o pagamento de amortização e juros da dívida pública.

Despesa Pública

Constitui-se de toda saída de recursos ou de todo pagamento efetuado a qualquer título, para saldar gastos fixados na Lei do Orçamento ou em lei especial e destinados à execução dos serviços públicos.

Despesa Total com Pessoal

Entende-se como o somatório dos gastos com os ativos, inativos e pensionistas, relativos a mandatos eletivos, cargos, funções ou empregos, civis e militares, abrangidas quaisquer espécies remuneratórias (vencimentos e vantagens, fixas e variáveis, subsídios, proventos, reformas e pensões, adicionais, gratificações, horas extras), encargos sociais e contribuições previdenciárias recolhidas pelo ente, bem como os valores dos contratos de terceirização de mão-de-obra que se referem à substituição de servidores e empregados públicos.(Art. 18 da LC nº 101/00).

Dívida Ativa

Constitui-se dos créditos do Estado e de suas autarquias e fundações, tributários ou não, inscritos em registro próprio, após apurada sua liquidez e certeza, de acordo com legislação específica, decorrentes do não pagamento, pelos contribuintes, de tributos e/ou créditos públicos assemelhados, dentro do exercício financeiro em que foram lançados.

Dívida Consolidada ou Fundada

É o montante total, apurado sem duplicidade, das obrigações financeiras, inclusive decorrentes de emissão de títulos, assumidas em virtude de leis, contratos, convênios e da realização de operações de crédito, para amortização em prazo superior a doze meses. Consideram-se também os precatórios judiciais emitidos a partir de 5 de maio de 2000 e não pagos durante a execução do orçamento quando forem assim incluídos e as operações de crédito para refinanciamento de prazo inferior a doze meses cujas receitas tenham constado do orçamento.

Dívida Consolidada ou Fundada Líquida

É o valor da dívida consolidada ou fundada, deduzido da disponibilidade de caixa, das aplicações financeiras, dos demais ativos financeiros, e acrescido dos Restos a Pagar Processados e do Serviço da Dívida a Pagar.

Dívida Flutuante ou Não Consolidada

Compromissos de pagamento, geralmente de curto prazo, independente de autorização orçamentária, abrangendo os restos a pagar, os serviços da dívida a pagar, os depósitos e os débitos de tesouraria. Inclui, também, os compromissos de operação de crédito por antecipação da receita.

Dívida Mobiliária

É representada por títulos emitidos pela União, inclusive o Banco Central, Estados e Municípios.

Dotação

Limite de crédito consignado na lei de orçamento ou crédito adicional, para atender determinada despesa.

Economia Orçamentária

Ocorre quando o valor da despesa empenhada é menor que o valor da despesa fixada.

Elemento de Despesa

É o componente da classificação da despesa, segundo a sua natureza, que tem por finalidade identificar os objetos de gasto, tais como vencimentos e vantagens fixas, juros, diárias, material de consumo, serviços de terceiros prestados sob qualquer forma, subvenções sociais, obras e instalações, equipamentos e material permanente, auxílios, amortização e outros. É facultado o desdobramento suplementar dos elementos para atendimento das necessidades de escrituração contábil e controle da execução.

Empresa Estatal Dependente

Empresa controlada que, no exercício anterior, tenha recebido recursos financeiros de seu controlador, destinados ao pagamento de despesas com pessoal ou de custeio em geral ou de capital, excluídos, neste último caso, aqueles provenientes de aumento de participação acionária, e tenha, no exercício corrente, autorização orçamentária para recebimento de recursos financeiros com idêntica finalidade.

De acordo com a Portaria nº 589/01, será considerada dependente apenas a empresa deficitária que receba subvenção econômica do ente controlador. Considera-se subvenção econômica a transferência permanente de recursos de capital para empresa controlada deficitária (inciso III, art. 2º, da LC nº 101/00 - LRF).

Empresa Pública

Entidade dotada de personalidade jurídica de direito privado, com patrimônio próprio, participação exclusiva do Poder Público no seu capital e direção, criada por lei para a exploração de atividade econômica ou industrial, que o governo seja levado a exercer por força de contingência ou conveniência administrativa tendo em vista o interesse público.

Entidade

É a denominação genérica para Estado, autarquias, fundações, empresas públicas e sociedades de economia mista, que são criadas por lei ou mediante prévia autorização legislativa, com personalidade jurídica e patrimônio próprios, para a execução de atividades que lhes são atribuídas em lei.

Estoque da Dívida

É o mesmo que Dívida Consolidada.

Excesso de Arrecadação

É o saldo positivo das diferenças acumuladas mês a mês, entre a arrecadação prevista e a realizada, considerando-se, ainda, a tendência do exercício e a dedução do montante dos créditos extraordinários abertos no exercício. Distingue-se em:

Excesso do Estado – quando se refere aos recursos identificados pelas fontes de recursos do Tesouro Estadual;

Excesso da Entidade – é aquele cuja demonstração é procedida pela entidade da Administração indireta interessada e se refere aos recursos próprios cujas fontes não são provenientes do Tesouro Estadual.

Execução Financeira

Representa a utilização dos recursos financeiros em função da programação financeira até a fase do pagamento, visando atender a realização dos projetos e atividades consignados no Orçamento;

Execução Orçamentária

Representa a previsão da receita e sua realização, bem como a utilização dos créditos orçamentários e adicionais nos programas de trabalho constantes do orçamento.

Fonte de Recursos

Identificação da origem e natureza dos recursos orçamentários através de código e descrição, observado o seguinte esquema de classificação:

Recursos do Tesouro, subdivididos em recursos ordinários e recursos vinculados; e de Outras Fontes, subdivididos em próprios e vinculados, cuja arrecadação é efetuada diretamente pelas entidades da Administração indireta.

Função

Um dos critérios da estrutura legal de classificação da despesa orçamentária por área de atuação do poder público, para fins de programação e orçamento, por meio das quais o Governo procura alcançar seus objetivos. Representa o maior nível de agregação das diversas áreas de despesa que competem ao setor público. Exemplos: Justiça, Administração, Educação e Saúde, Transporte, dentre outras.

Fundação Pública

A entidade criada por lei específica, com personalidade jurídica de direito público ou privado sem fins lucrativos, para o desenvolvimento de atividades de interesse da coletividade tais como educação, cultura, pesquisas científicas, com autonomia administrativa, patrimônio próprio, e funcionamento custeado com recursos do tesouro e de outras fontes.

Fundo Especial

Parcela de receitas vinculada por lei à realização de determinados objetivos ou serviços, mediante dotação consignada na Lei Orçamentária Anual, facultada a adoção de normas peculiares de aplicação.

Índice Geral de Preços – Disponibilidade Interna- IGP-DI

Índice que visa refletir as variações mensais de preços, pesquisados do dia 1º ao último dia do mês corrente. Ele é formado pelo Índice de Preços por Atacado - IPA, Índice de Preços ao Consumidor-IPC e Índice Nacional do Custo da Construção - INCC, com pesos de 60%, 30% e 10%, respectivamente. O índice apura as variações de preços de matérias-primas agrícolas e industriais no atacado e de bens e serviços finais no consumo.

Ingressos

Correspondem a todas as quantias recebidas pelos cofres públicos.

Ingressos extra-orçamentários

Não estão previstos no orçamento e correspondem a fatos de natureza financeira. São valores que entram nos cofres públicos, de caráter temporário, e que correspondem a créditos de terceiros do qual o Estado é um simples depositário. Não se constitui Receita e seu registro provoca o surgimento de passivos financeiros.

Ingressos orçamentários

São aqueles pertencentes ao ente público, arrecadados exclusivamente para aplicação em programas e ações governamentais.

Inversões Financeiras

Despesas com a aquisição de imóveis ou bens de capital já em utilização; aquisição de títulos representativos do capital de empresas ou entidades de qualquer espécie, já constituídas, quando a operação não importe aumento de capital; e com a constituição ou aumento do capital de empresas.

Investimentos

Despesas de Capital destinados ao planejamento e a execução de obras, inclusive com a aquisição de imóveis considerados necessários à realização destas últimas e com a aquisição de instalações, equipamentos e material permanente.

Lei Orçamentária Anual - LOA

Lei especial de iniciativa do Poder Executivo que contém a discriminação da receita e despesa orçamentária para determinado exercício financeiro, de forma a evidenciar a política econômica financeira do Governo e o programa de trabalho dos Poderes, seus órgãos, fundos e entidades da Administração indireta, compreendendo: orçamento fiscal; orçamento de investimento de empresas estatais e orçamento da seguridade social.

Lei de Diretrizes Orçamentárias -LDO

Lei de iniciativa do Poder Executivo, instituída pelo art. 165 da CF e art. 159 da CE, que compreende as metas e prioridades da administração pública federal, estadual ou municipal, incluindo as despesas de capital para o exercício financeiro subsequente; orienta a elaboração da Lei Orçamentária Anual; dispõe sobre as alterações na legislação tributária; estabelece a política de aplicação das agências financeiras oficiais de fomento.

Lei Kandir

Lei Complementar 87/96 que consiste na compensação pelas perdas decorrentes da desoneração do Imposto incidente sobre os produtos (primários, industrializados e semi-elaborados) e serviços exportados. Estimula os setores produtivos voltados a exportação e favorece o saldo da balança comercial.

Metas Fiscais

São metas anuais estabelecidas na Lei de Diretrizes Orçamentárias - LDO, em valores correntes e constantes, relativas a receitas, despesas, resultados nominal e primário e montante da dívida pública, para o exercício a que se referirem e para os dois seguintes.

Operação de Crédito

Corresponde ao compromisso financeiro assumido em razão de mútuo, abertura de crédito, emissão e aceite de título, aquisição financiada de bens e serviços, arrendamento mercantil e outras operações assemelhadas, inclusive com o uso de derivativos financeiro. Equipara-se a Operação de Crédito à assunção, ao reconhecimento ou à confissão de dívidas pelo ente da Federação, sem prejuízo do cumprimento das exigências que envolvem as regras para a geração de despesas, previstos nos arts. 15 e 16 da LRF.

Orçamento da Seguridade Social

Orçamento que integra a Lei Orçamentária Anual, compreendendo as ações destinadas a assegurar os direitos relativos à saúde, à previdência e à assistência social, desen-

volvidas pelos Poderes da União, Estado, Distrito Federal ou Município, seus órgãos, fundos, autarquias, fundações e empresa estatal dependente.

Orçamento de Investimento

Orçamento que integra a Lei Orçamentária Anual, compreendendo os investimentos das empresas não dependentes em que o Estado, direta ou indiretamente, detenha a maioria do capital social com direito a voto.

Orçamento Fiscal

Orçamento que integra a Lei Orçamentária Anual, que estima as receitas e fixa as despesas, de modo a demonstrar a programação dos Poderes da União, Estado, Distrito Federal ou Município, seus órgãos, fundos, autarquias, fundações e empresa estatal dependente.

Organismos Bilaterais e Multilaterais de Crédito

Organizações de Crédito onde dois ou mais países subscrevem seu Capital Social.

Parceria público-privada – PPP

É o contrato administrativo de concessão, na modalidade patrocinada ou administrativa, celebrado entre a Administração Pública direta e indireta e entidade privada, através do qual o agente privado participa da implantação e do desenvolvimento da obra, serviço ou empreendimento público, bem como da exploração ou da gestão, total ou parcial, das atividades deles decorrentes, cabendo-lhe contribuir com recursos financeiros, materiais e humanos, observada a legislação pertinente.

Passivo Atuarial

Ocorre quando o valor das Reservas Matemáticas é superior ao valor do Patrimônio já constituído, ou seja, o fundo de previdência apresenta mais obrigações com seus participantes do que caixa para cobrir o pagamento das obrigações.

Passivo Financeiro

Compromissos exigíveis cujo pagamento independa de autorização orçamentária.

Passivo Real

É a soma do passivo financeiro com o passivo permanente.

Passivo Real a Descoberto

Ocorre quando o ativo real é menor que o passivo real.

Plano Plurianual -PPA

Plano previsto em lei que estabelece de forma regionalizada as diretrizes, objetivos e metas da administração pública estadual para as despesas de capital e outras delas decorrentes e para as relativas aos programas de duração continuada. Vigora por quatro anos, sendo elaborado no primeiro ano do mandato governamental, abrangendo até o primeiro ano do mandato seguinte.

Precatório Judicial

É a requisição de pagamento feito pelo Presidente do Tribunal, que proferiu a decisão contra Fazenda Pública (União, Estados membros, DF e Municípios). É a forma de execução contra a Fazenda Pública, regulada pelo art. 730 do Código de Processo Civil e cujas regras para pagamento estão previstas no art. 100 da Constituição Federal, alterada pela Emenda 62 / 09, de 09/12/2009. De acordo com o art. 30 da Lei de Responsabilidade Fiscal – LRF, os precatórios judiciais não pagos durante a execução do orçamento em que houverem sido incluídos integram a dívida consolidada, para fins de aplicação dos limites.

Programa

É a unidade básica de planejamento e gestão do plano plurianual, constituída por um conjunto de ações articuladas, cujos produtos, bens e serviços ofertados à sociedade concorrem para a consecução de objetivo comum preestabelecido, mensurado por

um indicador, tendo em vista a solução de um problema ou atender uma necessidade ou demanda da sociedade.

Receitas Correntes

São aquelas oriundas do poder impositivo do Estado (Tributária e de Contribuições); da exploração de seu patrimônio (Patrimonial); da exploração de atividades econômicas (Agropecuária, Industrial e de Serviços); as provenientes de recursos financeiros recebidos de outras pessoas de direito público ou privado, quando destinadas a atender despesas classificáveis em Despesas Correntes (Transferências Correntes); e as demais receitas destinadas a atender despesas correntes que não se enquadram nos itens anteriores (Outras Receitas Correntes).

Receitas Correntes Intra-Orçamentárias

São receitas intra-orçamentárias decorrentes do fornecimento de materiais, bens e serviços, recebimentos de impostos, taxas, contribuições e outras operações, quando o fato que originar a receita decorrer de despesa de órgão, fundo, autarquia, fundação, empresa estatal dependente ou outra entidade constante dos orçamentos fiscal e da seguridade social, no âmbito da mesma esfera de governo.

Receita Corrente Líquida - RCL

Terminologia dada ao parâmetro destinado a estabelecer limites legais definidos pela Lei de Responsabilidade Fiscal. É o somatório da arrecadação das receitas tributárias, de contribuições, patrimoniais, industriais, agropecuárias, de serviços, transferências correntes e outras receitas correntes, consideradas as deduções conforme o ente União, Estado, Distrito Federal ou Municípios. No caso do Estado da Bahia são deduzidas as parcelas entregues aos Municípios por determinação constitucional, a contribuição dos segurados para o custeio de sistema de previdência e assistência social dos servidores, as receitas provenientes da compensação financeira entre os regimes de previdência social e o aporte financeiro do Estado ao Fundo de Manutenção e Desenvolvimento da Educação Básica e de Valorização dos Profissionais da Educação (FUNDEB).

Receitas de Capital

São aquelas provenientes da constituição de dívidas, da conversão em espécie de bens e direitos, assim como os recebidos de outras pessoas de direito público de outra esfera de governo e de direito privado destinados a atender gastos classificáveis em despesas de capital, assim como o superávit do Orçamento.

Receita Intra-Orçamentária

São receitas de órgãos, fundos, autarquias, fundações e empresas estatais dependentes, quando o fato que originar a receita decorrer de despesa de órgão, fundo, autarquia, fundação, empresa estatal dependente no âmbito da mesma esfera de governo.

Receita Líquida Real

Segundo a Lei Federal nº 9.496/97 no seu artigo 2º, parágrafo único, corresponde ao montante da Receita Realizada - soma das Receitas Orçamentárias das fontes do tesouro no período de doze meses anteriores ao mês imediatamente anterior àquele em que se estiver apurando – deduzidas: as Receitas de Operações de Crédito, as Receitas de Alienação de Bens, as Transferências Voluntárias ou Doações com o fim específico de atender às Despesas de Capital, às Despesas com Transferências Constitucionais e Legais aos municípios e parte dos recursos do FUNDEB.

Receita Orçamentária

Todas as receitas arrecadadas, inclusive as provenientes de operações de crédito, ainda que, mesmo não previstas no Orçamento, excetuadas as operações de crédito por antecipação da receita, as emissões de papel-moeda e outras entradas compensatórias no ativo e passivo financeiros.

É classificada em receitas correntes e de capital. É também denominada de recursos orçamentários. A receita arrecadada que mesmo não prevista no orçamento, pertence à Entidade é também classificada como receita orçamentária.

Receita do Tesouro

Recursos cuja arrecadação e recolhimento são da competência do tesouro federal, estadual ou municipal. São também chamados de Recursos do Tesouro.

Receitas Fiscais

São as receitas resultantes das ações precípuas do governo a exemplo de impostos, taxas, contribuições e transferências.

Receitas Não-Fiscais

São receitas não decorrentes das ações precípuas do governo, a exemplo de operações de crédito e aplicações financeiras.

Receita Própria

Recursos oriundos do esforço de arrecadação própria das entidades da Administração Direta e Indireta, cabendo-lhes a sua aplicação. É também denominada de recursos próprios.

Recurso de Terceiros

Recursos pertencentes a terceiros arrecadados pelo ente público exclusivamente para fazer face às exigências contratuais pactuadas para posterior devolução.

Regra de Ouro

Termo utilizado para regra estabelecida no artigo 167, inciso III da Constituição Federal, que assim estabelece: “é vedada a realização de operações de créditos que excedam o montante das despesas de capital, ressalvadas as autorizadas mediante créditos suplementares ou especiais com finalidade precisa, aprovados pelo Poder Legislativo por maioria absoluta”.

Reserva de Contingência

Dotação destinada ao atendimento de passivos contingentes e outros riscos e eventos fiscais imprevistos, cuja forma de utilização e montante, definidos com base na receita corrente líquida, são estabelecidos na lei de diretrizes orçamentárias.

Restos a Pagar

São as despesas empenhadas, pendentes de pagamento na data de encerramento do exercício financeiro, inscritas contabilmente como obrigações a pagar no exercício subsequente. Conforme sua natureza, os restos a pagar podem ser classificados em:

Restos a Pagar Processados – São despesas liquidadas, em que o credor já cumpriu as suas obrigações, isto é, entregou o material, prestou os serviços ou executou a etapa da obra, dentro do exercício. É portanto, reconhecido como líquido e certo o seu direito ao respectivo pagamento. Trata-se de despesas empenhadas, liquidadas e não pagas;

Restos a Pagar Não Processados - São despesas que ainda dependem da prestação do serviço ou fornecimento do material, ou, que o credor já tenha cumprido suas obrigações e o direito ainda não foi apurado e reconhecido. Trata-se de despesas empenhadas, mas não liquidadas e não pagas.

Resultado Nominal

É a variação da dívida consolidada líquida. Representa a própria necessidade de financiamento do setor público, correspondendo à diferença entre o saldo da dívida fiscal líquida no período de referência em relação ao período anterior.

Resultado Patrimonial ou Econômico

É a diferença apurada entre as Variações Ativas e as Variações Passivas. Quando as Variações Ativas é maior, ocorre o superávit econômico. Sendo o total das Variações Passivas maior, ocorre o déficit econômico. Ocorre o equilíbrio quando as Variações Ativas e as Variações Passivas têm valores iguais.

Resultado Primário

É a diferença apurada entre as receitas fiscais realizadas e as despesas fiscais. Se a diferença é positiva ocorre um Superávit, significando que o ente foi capaz de atender às despesas fiscais e, total ou parcialmente, ao serviço da dívida. Sendo o resultado negativo, significa que o ente não foi capaz de atender às despesas fiscais, recorrendo às receitas não-fiscais para financiar o Déficit.

Saldo Patrimonial

Saldo Patrimonial ou patrimônio líquido é apurado pelo confronto do Ativo com o Passivo e pode apresentar as seguintes situações:

- Saldo Patrimonial negativo ou Passivo a Descoberto – ocorre quando o ativo for menor que o passivo;
- Saldo patrimonial positivo ou Ativo Real Líquido - ocorre quando o Ativo for maior que o Passivo;
- Saldo Patrimonial nulo - decorre da igualdade entre os elementos do Ativo e do Passivo;

SDP

Sistema da Dívida Pública gerenciado pela Secretaria da Fazenda do Estado da Bahia.

Serviço da Dívida a Pagar

Representa o montante da amortização, juros, prêmios e títulos a resgatar decorrentes da Dívida Fundada ou Consolidada.

SICOF

Sistema de Informações Contábeis e Financeira gerenciado pela Secretaria da Fazenda do Estado da Bahia.

Subfunção

Representam uma partição da função, a fim de agregar determinados subconjuntos de despesas do setor público.

Superávit Financeiro no Balanço Financeiro

Ocorre quando no Balanço Financeiro o saldo que passa para o exercício seguinte é maior que o saldo do exercício anterior.

Superávit Financeiro no Balanço Patrimonial

É a diferença positiva entre o ativo financeiro e o passivo financeiro apurado no Balanço Patrimonial do Estado ou de uma entidade.

Superávit Orçamentário

Ocorre quando a despesa realizada é menor que a receita arrecadada.

Transferências Correntes

Subcategoria econômica da receita. É o ingresso proveniente de outros entes ou entidades, referentes a recursos pertencentes ao ente ou entidade recebedora ou ao ente ou entidade transferidora, efetivados mediante condições preestabelecidas ou mesmo sem qualquer exigência, desde que o objetivo seja a aplicação em despesas correntes.

Transferências de Capital

Subcategoria econômica da receita. É o ingresso proveniente de outros entes ou entidades, referentes a recursos pertencentes ao ente ou entidade recebedora ou ao ente ou entidade transferidora, efetivados mediante condições preestabelecidas ou mesmo sem qualquer exigência, desde que o objetivo seja a aplicação em despesas de capital.

Território de Identidade

Espaço físico, geograficamente definido, não necessariamente contínuo, caracterizado por critérios multidimensionais, tais como o ambiente, a economia, a sociedade,

a cultura, a política e as instituições, e uma população, como grupos sociais relativamente distintos, que se relacionam interna e externamente por meio de processos específicos, onde se pode distinguir um ou mais elementos que indicam identidade e coesão social, cultural e territorial.

Unidade Contábil Consolidada

É a soma de saldos ou grupos de contas das Unidades Gestoras do Estado e suas Autarquias, Fundos, Fundações e Empresas Estatais não dependentes.

Variações Ativas

São alterações nos valores dos elementos do patrimônio público que aumentam ou modificam a situação patrimonial. Provocam movimentações quantitativas e qualitativas no patrimônio, pelo aumento de valores ativos, redução de valores passivos ou por modificação nos elementos patrimoniais através de fato permutativo.

Variações Passivas

São alterações nos valores dos elementos do patrimônio público que diminuem ou modificam a situação patrimonial. Provocam movimentações quantitativas e qualitativas no patrimônio, pelo aumento de valores passivos, redução de valores ativos ou por modificação nos elementos patrimoniais através de fato permutativo.

9. ORGÃOS DA ADMINISTRAÇÃO DIRETA

Assembléia Legislativa - ALBA
Tribunal de Contas do Estado – TCE
Tribunal de Contas dos Municípios – TCM
Tribunal de Justiça – TJ/BA
Casa Militar do Governador – CASA MILITAR
Procuradoria Geral do Estado - PGE
Gabinete do Vice-Governador – VICE GOVERNADOR
Secretaria da Administração - SAEB
Secretaria Agricultura Irrigação e Reforma Agrária - SEAGRI
Secretaria da Educação - SEC
Secretaria da Fazenda - SEFAZ
Casa Civil – CASA CIVIL
Secretaria da Indústria Com. e Mineração - SICM
Secretaria da Justiça Cidadania Direitos Humanos - SJCDH
Secretaria do Planejamento - SEPLAN
Secretaria da Saúde - SESAB
Secretaria de Segurança Pública - SSP
Secretaria do Trabalho, Emprego, Renda e Esporte - SETRE

Secretaria da Cultura - SECULT
Secretaria de Infra-Estrutura - SINFRA
Secretaria de Desenvol. Social e Combate a Pobreza - SEDES
Secretaria de Desenvolvimento Urbano - SEDUR
Secretaria do Meio Ambiente - SEMA
Secretaria de Ciência, Tecnologia e Inovação - SECTI
Secretaria de Relações Institucionais - SERIN
Secretaria de Promoção da Igualdade Racial - SEPROMI
Secretaria de Desenvolvimento e Integr. Regional - SEDIR
Secretaria de Turismo - SETUR
Gabinete do Governador – GAB GOV
Secretaria de Políticas para as Mulheres-Spm - SPM
Secretaria de Adm. Penitenciária e Ressocialização - SEAP
Secretaria de Comunicação Social - SECOM
Sec. Estadual Assuntos Copa Mundo Fifa Brasil 2014 - SECOPA
Ministério Público do Estado da Bahia - MP
Defensoria Pública do Estado da Bahia – DPE-BA

10. ENTIDADES DA ADMINISTRAÇÃO INDIRETA E FUNDOS

AUTARQUIAS

Agência Estadual de Defesa Agropecuária da Bahia - ADAB
Agência Estadual de Regulação de Serviços Públicos de Energia, Transporte e Comunicação da Bahia - AGERBA
Centro Industrial de Subaé - CIS
Centro de Estudos e Desenvolvimento de Tecnologia para Auditoria - CEDASC
Departamento Estadual de Trânsito - DETRAN
Departamento de Infra – Estrutura de Transportes da Bahia - DERBA
Instituto de Gestão das Águas e Clima - INGÁ
Instituto do Meio Ambiente - IMA
Instituto do Meio Ambiente e Recursos Hídricos - INEMA
Instituto de Artesanato Visconde de Mauá - MAUÁ
Instituto Baiano de Metrologia, Normalização e Qualidade Industrial - IBAMETRO
Instituto do Patrimônio Artístico e Cultural da Bahia - IPAC
Junta Comercial do Estado da Bahia - JUCEB
Superintendência de Construção Administrativa da Bahia - SUCAB
Superintendência de Desenvolvimento Industrial e Comercial - SUDIC
Superintendência de Desportos do Estado da Bahia - SUDESB
Superintendência de Estudos Econômicos e Sociais da Bahia - SEI
Universidade Estadual de Feira de Santana - UEFS
Universidade Estadual da Bahia - UNEB

Universidade Estadual de Santa Cruz - UESC
Universidade do Sudoeste do Estado da Bahia - UESB

FUNDAÇÕES

Fundação da Criança e do Adolescente - FUNDAC
Fundação Cultural do Estado da Bahia - FUNCEB
Fundação de Hematologia e Hemoterapia da Bahia - HEMOBA
Fundação Paulo Jackson - FPJ
Fundação Pedro Calmon - FPC
Fundação de Amparo a Pesquisa do Estado da Bahia - FAPESB
Instituto de Radiodifusão Educativa da Bahia - IRDEB

FUNDOS

Fundo de Aparentamento Judicial – TJ
Fundo de Modernização da PGE
Fundo de Custeio do Plano de Saúde dos Servidores Públicos Estaduais - FUNSERV
Fundo Previdenciário dos Servidores Públicos do Estado da Bahia - BAPREV
Fundo Financeiro da Previdência Social dos Servidores Públicos do Estado da Bahia – FUNPREV
Fundo de Assistência Jurídica da Defensoria Pública do Estado - FUNDO/DPE
Fundo de Assistência ao Educando – FAED

Fundo de Desenvolvimento Social e Econômico – FUNDESE
 Fundo de Defesa Sanitária Vegetal - FDSV
 Fundo de Investimento Econômico e Social da Bahia – FIES
 Fundo Estadual de Combate e Erradicação da Pobreza – FUNCEP
 Fundo Estadual de Habitação de Interesse Social - FEHIS
 Fundo Estadual de Proteção ao Consumidor – FEPC
 Fundo Estadual de Saúde – FES/BA
 Fundo Especial de Aperfeiçoamento dos Serviços Policiais – FEASPOL
 Fundo de Cultura da Bahia – FCBA
 Fundo Estadual de Assistência Social – FEAS
 Fundo Estadual de Atendimento a Criança e ao Adolescente – FECRIANÇA
 Fundo de Recursos para o Meio Ambiente – FERFA
 Fundo Estadual de Recursos Hídricos da Bahia – FERHBA
 Fundo de Modernização do Ministério Público do Estado da Bahia – FMMP/BA

EMPRESAS ESTATAIS DEPENDENTES

EMPRESAS PÚBLICAS:

Companhia de Desenvolvimento e Ação Regional - CAR
 Companhia de Desenvolvimento Urbano do Estado da Bahia - CONDER
 Empresa Baiana de Desenvolvimento Agrícola – EBDA

SOCIEDADES DE ECONOMIA MISTA:

Companhia Baiana de Pesquisa Mineral - CBPM
 Companhia de Engenharia Ambiental da Bahia - CERB
 Bahia Pesca S.A. - BAHIA PESCA
 Empresa de Turismo do Estado da Bahia S. A. – BAHIATURSA

EMPRESAS ESTATAIS NÃO DEPENDENTES

Companhia de Gás da Bahia – BAHIAGÁS
 Agência de Fomento do Estado da Bahia S/A – DESENBAHIA
 Empresa Baiana de Alimentos S/A – EBAL
 Empresa Gráfica da Bahia – EGBA
 Empresa Baiana de Águas e Saneamento S/A - EMBASA
 Companhia de Processamento de Dados do Estado da Bahia - PRODEB

11. REFERÊNCIA BIBLIOGRÁFICA

ALBUQUERQUE, Claudiano Manoel de; MEDEIROS, Márcio; FEIJÓ, Paulo Henrique. **Gestão de Finanças Públicas** – Fundamentos e Práticas de Planejamento, Orçamento e Administração Financeira com Responsabilidade Fiscal. 1 ed. Brasília: Cidade Gráfica e Editora Ltda, 2006.

ARAÚJO, Inaldo da Paixão Santos; ARRUDA, Daniel Gomes. Introdução à **contabilidade governamental**: da teoria à prática. Salvador: Zênite, 1999.

BRASIL. CONSTITUIÇÃO DA REPÚBLICA FEDERATIVA DO BRASIL. Brasília: Senado Federal, 1988.

BRASIL. Lei Complementar n.º 101, de 04 de maio de 2000. Estabelece normas de finanças públicas voltadas para a responsabilidade na gestão fiscal e dá outras providências. **Diário Oficial da República Federativa do Brasil**, Brasília – DF, 05 maio. 2000. Disponível em: <<http://www4.planalto.gov.br/legislacao>>

BRASIL. Lei n.º 4.320, de 17 de março de 1964. Estatui Normas Gerais de Direito Financeiro para elaboração e controle dos orçamentos e balanços da União, dos Estados, dos Municípios e do Distrito Federal. **Diário Oficial da República Federativa do Brasil**, Brasília, DF, 23 mar. 1964. <<http://www4.planalto.gov.br/legislacao>>

JUND, Sérgio; **Administração Orçamentária e Financeira: teoria e 750 questões** 3. ed. Rio de Janeiro: Elsevier, 2008.

KOHAMA, Heilio. **Balanços públicos**: teoria e prática. 2.ed. São Paulo: Atlas, 1999.

LIMA, Diana Vaz de; CASTRO, Róbison Gonçalves de. Contabilidade Pública. 1 ed. São Paulo: Editora Atlas S.A, 2000.

MACHADO Jr., José Teixeira; REIS, Heraldo da Costa. **A Lei 4.320 Comentada**. 31. ed. Rio de Janeiro: IBAM, 2002/2003.

MOP, Manual do Orçamento Público
Anexo XII – Glossário e Referências Bibliograficas: Versão 2011-1

NASCIMENTO, Edson Ronaldo; DEBUS, Ilvo. **Lei Complementar nº 101/2000**: entendendo a lei de responsabilidade fiscal. Brasília: ESAF, 2002.

PIRES, João Batista Fortes de Souza. **Contabilidade Pública** – 7. ed. Brasília: Franco & Fortes, 2002.

SECRETARIA DO TESOURO NACIONAL. **Manual de Contabilidade Aplicada ao Setor Público**, 4ed., Brasília, Secretaria do Tesouro Nacional, Coordenação-Geral de Normas de Contabilidade Aplicadas à Federação, 2011.

SECRETARIA DO TESOURO NACIONAL. **Receitas Públicas: Manual de Procedimentos**, 4.ed., Brasília, Secretaria do Tesouro Nacional, Coordenação-Geral de Contabilidade, 2007.

SILVA, Lino Martins. **Contabilidade Governamental**: um enfoque administrativo. 7. ed. – São Paulo: Atlas, 2004.

Equipe Técnica

Carina Ramos Santos
 Erickson Sodre Afonso
 Gélio da Silva Figueiredo
 George Wander de Albuquerque Rodrigues
 Ionara Falcão Modesto
 Itamar Araújo Gomes Junior
 Lednalda Reis Santos dos Reis
 Luigi Camardelli Cesarino
 Nívia Costa Verzolla
 Rita de Cássia Silva Menezes
 Sérgio Roberto Lima Silva
 Sizenando Gonzaga da Cunha Filho
 Tatiana Portela Liberato
 Tereza Neuman Almeida Fonseca Portugal

Colaboradores

Ailton de Oliveira Sousa
 Ana Costa da Silva
 Ana Maria de Lima Sapucaia
 Arlindo Luiz de Santana Junior
 Carlos Alberto Sampaio Fernandes Junior
 Carlos Simões de Santana
 Caroline Silva Canário
 Cizina dos Santos Rodrigues
 Daniela Sampaio Vilar de Souza Cunha
 Domingos Monteiro da Silva
 Edmario de Jesus Santos
 Eduardo Tadeu Santana
 Elvira Cândida Cerdeira Silva
 Felipe Rydlewski de F. Rodrigues
 Florivaldo Anunciação de Lima
 Ilan Nogueira de Oliveira Santana
 Ilbarez Bonfim S. Filho
 Iracélia Santos de Pinho
 Jesuína Margarida Bonadie Marques
 João Ferreira Brandão Filho
 Jorge Jose Vieira da Silva

José Dantas Cerqueira e Silva
 Kátia Marilda Rodrigues dos Reis
 Kennedy Ramos Cabral
 Laine Costa Correia Lima
 Laudelina Maria Ribeiro
 Lícia Maria Passos Mesquita Rocha
 Lícia Maria Souza Casqueiro
 Lidiane Santos Xavier
 Lúcia Maria Barbosa Santos
 Luis Cláudio Conceição Rego
 Luiz Carlos Conceição do Carmo
 Maiara Barrozo S. Dias
 Manuel Roque dos Santos Filho
 Márcia Maria Oliveira
 Maria Conceição Dantas Rios
 Maria das Graças da Cunha Lima Almada
 Maria das Graças Morbeck
 Maria de Fátima Camelier de S. e Castro
 Maria de Fátima de Oliveira Carrera
 Maria Paula Fonseca Ferreira
 Marivalda Gomes Correia
 Mirian Borges Garcia Santos
 Mônica Rocha de Andrade
 Nancy Alves Galindo
 Nelma Capinam da Silva Pedro
 Nilson Dantas Viana
 Patricia Teixeira Fraga
 Raimundo Gibernon de Almeida
 Raimundo Oliveira dos Santos
 Ricardo Barros Osterne
 Roberto Soledade Nascimento
 Rosângela Noronha Aboim
 Rute de Cássia Santos Silva
 Stela Assis Alves
 Teresa Cristina Vilela Hinain
 Valmice Garcia Santos Cunha
 Washington Bomfim Mascarenhas Ventim
 Wellington Estrela de Carvalho



Anexos da Lei 4.320/64

ADMINISTRAÇÃO CONSOLIDADA
TODOS OS PODERES



Anexo 1

DEMONSTRATIVO DA RECEITA E DA DESPESA
SEGUNDO AS CATEGORIAS ECONÔMICAS

GOVERNO DO ESTADO DA BAHIA
TODOS OS PODERES - ADM DIRETA E INDIRETA

PAGINA : 1
EMISSAO: 19/01/12
SICOF (ACG201-41)
PGSC82A5/MPSC82B2
VALORES EM REAL

ANEXO 1 DA LEI 4320/64
DEMONSTRACAO DA RECEITA E DESPESA SEGUNDO CATEGORIAS ECONOMICAS
POSICAO ATE O MES DE DEZEMBRO DE 2011

TITULOS	VALOR	VALOR	TOTAL
RECEITAS CORRENTES		27.440.408.829,43	
RECEITA TRIBUTARIA	14.183.218.585,06		
RECEITAS DE CONTRIBUICOES	1.599.077.128,99		
RECEITA PATRIMONIAL	416.363.848,31		
RECEITA AGROPECUARIA	286.111,82		
RECEITA INDUSTRIAL	71.072,63		
RECEITA DE SERVICOS	87.100.081,42		
TRANSFERENCIAS CORRENTES	10.139.368.701,86		
OUTRAS RECEITAS CORRENTES	1.014.923.299,34		
DEDUCOES DA RECEITA		3.054.184.801,84-	
DEDUCAO DA RECEITA TRIBUTARIA	1.832.681.570,35-		
DEDUCAO DE RECEITA DE TRANSFERENCIAS CORRENTES	1.187.626.909,37-		
DEDUCAO DE RECEITA DE OUTRAS RECEITAS CORRENTES	33.876.322,12-		
TOTAL			24.386.224.027,59
RECEITAS INTRA-ORCAMENTARIAS CORRENTES		1.775.662.478,21	
RECEITA DE CONTRIBUICOES	1.734.447.556,04		
RECEITA DE SERVICOS	41.214.922,17		
TOTAL			1.775.662.478,21
DESPESAS CORRENTES		24.070.823.872,97	
PESSOAL E ENCARGOS SOCIAIS	12.828.656.661,88		
JUROS E ENCARGOS DA DIVIDA	503.486.354,13		
OUTRAS DESPESAS CORRENTES	10.738.680.856,96		
SUPERAVIT CORRENTE		2.091.062.632,83	
TOTAL			26.161.886.505,80
RECEITAS DE CAPITAL		912.648.966,19	
OPERACOES DE CREDITO	448.565.185,23		
ALIENACAO DE BENS	8.339.187,84		
AMORTIZACAO DE EMPRESTIMOS	93.369.452,28		
TRANSFERENCIAS DE CAPITAL	362.375.140,84		
OUTRAS RECEITAS DE CAPITAL			
TOTAL			912.648.966,19
DESPESAS DE CAPITAL		3.068.706.129,40	

INVESTIMENTOS	1.752.502.440,91		
INVERSOES FINANCEIRAS	404.295.424,83		
AMORTIZACAO DA DIVIDA	911.908.263,66		
TOTAL			3.068.706.129,40
DEFICIT CAPITAL		2.156.057.163,21	

RESUMO ORCAMENTARIO

RECEITAS CORRENTES LIQUIDA	24.386.224.027,59	DESPESAS CORRENTES	24.070.823.872,97
RECEITAS DE CAPITAL	912.648.966,19	DESPESAS DE CAPITAL	3.068.706.129,40
RECEITAS INTRA ORCAMENTARIAS	1.775.662.478,21		
DEFICIT ORCAMENTARIO	64.994.530,38		
TOTAL	27.139.530.002,37	TOTAL	27.139.530.002,37



Anexo 2

DEMONSTRATIVO DA RECEITA

GOVERNO DO ESTADO DA BAHIA
 TODOS OS PODERES - ADM DIRETA E INDIRETA

PAGINA : 1
 EMISSAO: 19/01/12
 SICOF (ARO202-41)
 PGSC85D1/MPSC85A4
 VALORES EM REAL

ANEXO 2 DA LEI 4320/64 - DEMONSTRATIVO DA RECEITA
 POSICAO ATE O MES DE DEZEMBRO DE 2011

CONTA	DESCRICAO	ALINEAS	RUBRICAS	FONTES	CATEGORIA ECONOMICA
1	RECEITAS CORRENTES				27.440.408.829,43
11	RECEITA TRIBUTARIA			14.183.218.585,06	
111	IMPOSTOS		13.612.102.647,52		
1112	IMPOSTOS SOBRE O PATRIMONIO	1.451.005.520,63			
111204	IMPOSTO RENDA PROVENTOS QUA	792.049.479,66			
11120431	IR RETIDO NA FONTE SOB REN	792.049.479,66			
1112043100	IRRF - RENDIMENTO DO TRAB	549.987.919,47			
1112043114	IRRF - RENDIMENTO DO TRAB	163.547.208,82			
1112043130	IRRF - RENDIMENTO DO TRAB	78.514.351,37			
111205	IMPOSTO PROPRIEDADE DE VEIC	627.598.813,27			
11120501	IPVA ESTADO	313.799.410,98			
1112050100	IPVA ESTADO - REC. LIVRE	197.693.654,76			
1112050107	IPVA ESTADO - FUNDEB	62.759.873,61			
1112050114	IPVA ESTADO - EDUCACAO	15.689.962,05			
1112050130	IPVA ESTADO - SAUDE	37.655.920,56			
11120502	IPVA MUNICIPIOS	313.799.402,29			
1112050203	IPVA - MUNICIPIO	313.799.402,29			
111207	IMP.TRASM."CAUSA MORTIS"DO	31.357.227,70			
11120701	ITCD - ESTADO	31.357.227,70			
1112070100	ITCD ESTADO - REC. LIVRE	19.755.067,22			
1112070107	ITCD ESTADO - FUNDEB	6.271.441,45			
1112070114	ITCD ESTADO - EDUCACAO	1.567.856,47			
1112070130	ITCD ESTADO - SAUDE	3.762.862,56			
1113	IMPOSTOS SOBRE A PRODUCAO E	12.161.097.126,89			
111302	IMP.OPER.REL.CIRCUL.MERC.PR	12.161.097.126,89			
11130201	ICMS ESTADO - TESOURO	8.818.251.406,70			
1113020100	ICMS ESTADO - REC. LIVRE	5.555.498.464,53			
1113020107	ICMS ESTADO - FUNDEB	1.763.650.255,29			
1113020114	ICMS ESTADO - EDUCACAO	440.912.543,88			
1113020130	ICMS ESTADO - SAUDE	1.058.190.143,00			
11130202	ICMS MUNICIPIOS- VINCULADO	2.939.417.111,40			
1113020202	ICMS MUNICIPIO	2.939.417.111,40			
11130203	ADICIONAL DE ALIQUOTA DO I	403.428.608,79			
1113020328	ADICIONAL DE ALIQUOTA DO	403.428.608,79			
112	TAXAS		571.115.937,54		
1121	TAXAS PELO EXERCICIO DO PODE	296.416.597,72			
112117	TPP DE FISCALIZACAO DE VIGI	563.162,19			
1121170038	TX FISCALIZACAO VIG. SAN	563.162,19			
112121	TPP DE CONTROLE E FISCALIZA	2.196.938,82			
1121210027	TPP DE CONTROLE E FISCALI	2.196.938,82			
112199	OUTRAS TAXAS PELO EXERCICIO	293.656.496,71			
11219980	TAXAS DE PODER DE POLICIA	3.494.281,84			
1121998016	TPS DE SEGURANCA PUBLICA	3.494.281,84			
11219981	TAXAS DE PODER DE POLICIA	261.924.040,95			
1121998100	TPP DE SEGURANCA DE TRANS	235.731.636,94			
1121998105	TPP DE SEGURANCA DE TRANS	26.192.404,01			
11219982	TAXAS PODER DE POLICIA DE	18.656.421,70			

GOVERNO DO ESTADO DA BAHIA
 TODOS OS PODERES - ADM DIRETA E INDIRETA

PAGINA : 2
 EMISSAO: 19/01/12
 SICOF (ARO202-41)
 PGSC85D1/MPSC85A4
 VALORES EM REAL

ANEXO 2 DA LEI 4320/64 - DEMONSTRATIVO DA RECEITA
 POSICAO ATE O MES DE DEZEMBRO DE 2011

CONTA	DESCRICAO	ALINEAS	RUBRICAS	FONTES	CATEGORIA ECONOMICA
1121998210	TPP DE TRANSPORTE INTERMU	18.656.421,70			
11219983	TPP DE DEFESA SANITARIA A	5.461.874,78			
1121998318	TPP DE DEFESA SANITARIA	5.461.874,78			
11219985	TPP DE DEFESA SANITARIA VE	3.991.822,48			
1121998536	TPP DE DEFESA SANITARIA V	3.991.822,48			
11219990	DEMAIS TAXAS PELO PODER DE	128.054,96			
1121999000	DEMAIS TAXAS PELO PODER D	11.119,59			
1121999027	Demais Taxas pelo poder d	116.935,37			
1122	TAXAS PELA PRESTACAO DE SERV	274.699.339,82			
112208	EMOLUMENTOS E CUSTAS JUDICI	82.838.715,98			
1122080020	EMOLUMENTOS E CUSTAS JUDI	82.838.715,98			
112229	EMOLUMENTOS E CUSTAS EXTRAJ	173.439.570,20			
1122290020	EMOLUMENTOS E CUSTAS EXTR	173.439.570,20			
112299	OUTRAS TAXAS PELA PRESTACAO	18.421.053,64			
11229980	TPS DE SEGURANCA PUBLICA -	17.347.365,82			
1122998016	TPS DE SEGURANCA PUBLICA	17.347.365,82			
11229981	TPS DE SEGURANCA DE TRANSI	1.500,94			
1122998100	TPS DE SEGURANCA DE TRANS	1.350,88			
1122998105	TPS DE SEGURANCA DE TRANS	150,06			
11229982	TPS DA FAZENDA PUBLICA	183.390,44			
1122998200	TPS DA FAZENDA PUBLICA -	183.390,44			
11229983	TPS DE DESENVOLVIMENTO FLO	840.435,64			
1122998327	TPS DE DESENVOLVIMENTO FL	840.435,64			
11229990	DEMAIS TPS PUBLICOS	48.360,80			
1122999000	DEMAIS TX PELA PREST. SER	48.360,80			
12	RECEITAS DE CONTRIBUICOES			1.599.077.128,99	
121	CONTRIBUICOES SOCIAIS		1.599.077.128,99		
121029	CONTRIB. REG. PROPRIO DE PR	804.819.386,82			
12102903	CONTRIBUICOES ADM.INDIRETA				
1210290341	CONTRIBUICAO PATRONAL - I				
12102907	CONTRI. DE SERV.ATIVO CIVI	588.359.747,10			
1210290741	CONTRIB SERV ATIVO CIVIL	555.000.487,97			
1210290758	CONTRIB SERV ATIVO CIVIL	33.359.259,13			
12102908	CONTRI. DE SERV.ATIVO MILI	139.438.243,62			
1210290841	CONTRIB.SERV.ATIVO MILITA	115.753.338,17			
1210290858	CONTRIB.SERV.ATIVO MILITA	23.684.905,45			
12102909	CONTRIB SERV INATIVO CIVIL	44.470.178,85			
1210290941	CONTRIB SERV INAT. CIVIL	44.470.178,85			
12102910	CONTRIB. DE SERV. INAT. MI	18.205.160,39			
1210291041	CONTRIB.SERV INATI.MILITA	18.205.160,39			
12102911	CONTRIB PENSIONISTA CIVIL	13.522.211,72			
1210291141	CONTRIB PENS CIVIL REG PR	13.519.135,53			
1210291158	CONTRIB PENS CIVIL REG PR	3.076,19			
12102912	CONTRIB. DE PENSIONISTA MI	823.845,14			
1210291241	CONTR PENS MILITAR P/ REG	823.845,14			
121046	COMPENSACAO PREVIDENCIARIA	180.648.673,47			
12104601	COMPENSACAO PREVIDENCIARIA	180.648.673,47			
1210460157	COMPENSACAO PREVID - CAP	180.648.601,47			

GOVERNO DO ESTADO DA BAHIA
 TODOS OS PODERES - ADM DIRETA E INDIRETA

PAGINA : 3
 EMISSAO: 19/01/12
 SICOF (ARO202-41)
 PGSC85D1/MPSC85A4
 VALORES EM REAL

ANEXO 2 DA LEI 4320/64 - DEMONSTRATIVO DA RECEITA
 POSICAO ATE O MES DE DEZEMBRO DE 2011

CONTA	DESCRICAO	ALINEAS	RUBRICAS	FONTES	CATEGORIA ECONOMICA
1210460158	COMP.PREV.ENTRE REG-BAPRE		72,00		
121099	OUTRAS CONTRIBUICOES SOCIAI	613.609.068,70			
12109961	CONTR.SERV. A CIVIL P/ASSI	257.039.508,64			
1210996142	CONTRIB.SERV.ATIVO CIVIL-	257.039.508,64			
12109962	CONTR.SERV. A CIVIL P/ASSI	38.775.167,22			
1210996242	CONTRIB.SERV. ATIVO CIVIL	38.775.167,22			
12109963	CONTRI.SERV.A. MILITAR ASS	75.843.730,78			
1210996342	CONTRIB. DO SERV. ATIVO M	75.843.730,78			
12109964	CONTRI.SEGUR.FACUL E OU AS	1.915.844,25			
1210996442	CONTRIB.SEGURADO FACULT.	1.915.844,25			
12109971	CONT.SERV.I.CIVIL P/ASSIST	166.153.680,05			
1210997142	CONTRIB.SERV.INATIVO CIVI	166.153.680,05			
12109972	CONT.SERV.I.CIVIL P/ASSIST	179.178,71			
1210997242	CONTRIB.SERV.INATIVO CIVI	179.178,71			
12109973	CONTRI.SERV.IN.MILITAR ASS	52.225.306,18			
1210997342	CONTRIB. SERV. INATIVO MI	52.225.306,18			
12109991	CONT.PENSI. CIVIL P/ASSIST	14.134.523,73			
1210999142	CONTRIB.PENSIONISTA CIVIL	14.134.523,73			
12109993	CONTRI.PENSIO. MILITAR ASS	7.342.129,14			
1210999342	CONTRIB. DE PENSIONISTA M	7.342.129,14			
13	RECEITA PATRIMONIAL			416.363.848,31	
131	RECEITAS IMOBILIARIAS		36.889.409,67		
1311	ALUGUEIS	12.861.458,61			
131101	ALUGUEIS DE IMOVEIS URBANOS	505.822,22			
1311010040	ALUGUEIS DE IMOVEIS URBAN	505.822,22			
131151	ALUGUEL DE BENS IMOVEIS	77.570,80			
13115181	ALUGUEL DE CENTRO CULTURAL	68.425,30			
1311518140	Alugueis de Centros Cultu	68.425,30			
13115199	OUTRAS RECEITAS DE ALUGUEL	9.145,50			
1311519900	Outras Receitas de Alugue				
1311519940	Outras Receitas de Alugue	9.145,50			
131153	ALUGUEL DE BENS MOVEIS				
1311530000	Aluguel de Bens Moveis				
131180	ALUGUEIS DE CENTROS ESPORTI	1.169.497,32			
1311800040	ALUG. CENT. ESPORT E SEUS	1.169.497,32			
131181	ALUGUEIS DE CENTROS CULTURA	173.748,69			
1311810040	ALUG. CENT. CULT. E SEUS	173.748,69			
131182	ALUGUEL DE ATRACACAO DAS EM	832.495,21			
1311820040	ALUGUEL EMBARCACOES E SEU	832.495,21			
131199	OUTRAS RECEITAS DE ALUGUEIS	10.102.324,37			
1311990000	OUTR REC. ALUG. BENS IMOV	146.850,09			
1311990013	OUTRAS REC DE ALUGUEIS DE	123.574,94			
1311990040	OUTRAS REC. DE ALUG. DE B	9.831.899,34			
1312	ARRENDAMENTOS	24.023.318,65			
131299	OUTROS ARRENDAMENTOS	24.023.318,65			
13129980	ARRENDAMENTOS DE TERMINAIS	7.575.283,87			
1312998040	ARRENDAMENTOS DE TERM.DE	7.575.283,87			
13129981	ARRENDAMENTOS JAZIDAS AREA	16.401.976,82			

GOVERNO DO ESTADO DA BAHIA
 TODOS OS PODERES - ADM DIRETA E INDIRETA

PAGINA : 4
 EMISSAO: 19/01/12
 SICOF (ARO202-41)
 PGSC85D1/MPSC85A4
 VALORES EM REAL

ANEXO 2 DA LEI 4320/64 - DEMONSTRATIVO DA RECEITA
 POSICAO ATE O MES DE DEZEMBRO DE 2011

CONTA	DESCRICAO	ALINEAS	RUBRICAS	FONTES	CATEGORIA ECONOMICA
1312998140	ARREND. JAZI. E AREAS DE	16.401.976,82			
13129990	DEMAIS ARRENDAMENTOS	46.057,96			
1312999000	DEMAIS ARRENDAMENTOS - RE	46.057,96			
1315	TAXA DE OCUPACAO DE IMOVEIS	340,87			
131599	OUTRAS TAXAS DE OCUPACAO DE	340,87			
1315990040	OUTRAS TAX. DE OCUP DE IM	340,87			
1319	OUTRAS RECEITAS IMOBILIARIAS	4.291,54			
131999	DEMAIS RECEITAS IMOBILIARIA	4.291,54			
1319990000	DEMAIS RECEITAS IMOBILIAR				
1319990040	DEMAIS RECEITAS IMOBILIAR	4.291,54			
132	RECEITAS DE VALORES MOBILIARI		322.357.843,65		
1321	JUROS DE TITULOS DE RENDA -				
132111	ACOES E COTAS DE SOCIEDADE				
13211199	OUTRAS ACOES E COTAS DE SO				
1321119940	OUTRAS ACOES E COTAS DE S				
132199	OUTROS RENDIMENTOS DE TITUL				
1321990040	OUTROS RENDIMENTOS DE TIT				
1322	DIVIDENDOS	26.250.101,97			
132299	OUTROS DIVIDENDOS	26.250.101,97			
1322990000	OUTROS DIVIDENDOS - REC.	24.741.411,36			
1322990013	OUTROS DIVIDENDOS	891,12			
1322990040	OUTROS DIVIDENDOS - OUTRA	1.507.799,49			
1325	REMUNERACAO DE DEPOSITOS BAN	296.016.229,00			
132501	REMUNERACAO DE DEPOSITOS DE	229.977.188,75			
13250102	RECEITA REMUN.DEP.BANCARIO	67.077.374,59			
1325010207	RDB DE RECURSOS VINCULADO	67.077.374,59			
13250103	AF FUNDO ESTADUAL DE SAUDE	19.980.148,51			
1325010347	RDB DE RECURSOS VINCULADO	1.423.053,11			
1325010349	RDB DE RECURSOS VINCULADO	565.959,03			
1325010380	RDB DE RECURSOS VINCULADO	155.919,72			
1325010381	RDB DE RECURSOS VINCULADO	8.779.792,71			
1325010382	RDB DE RECURSOS VINCULADO	2.554.682,89			
1325010383	RDB DE RECURSOS VINC SUS	3.336.334,08			
1325010384	RDB DE RECURSOS VINCULADO	1.553.241,64			
1325010385	RDB DE RECURSOS VINCULADO	1.611.165,33			
13250104	REC.DE REMUN.DO RPPS-ART 2	44.573.790,15			
1325010441	RDB DE RECURSOS VINCULADO	680.666,55			
1325010457	RDB DE COMPENSACAO PREVID	11.048.050,24			
1325010458	RDB DE COMPENSACAO PREVID	32.845.073,36			
13250105	RDB DE REC.VINC.- MANUT. D	9.549.518,78			
1325010522	RDB de Recursos Vinculado	6.596.615,15			
1325010531	311004RDB de Recursos Vi	2.952.903,63			
13250110	RECEITA REMUN.DEP.BANC.REC	399.308,79			
1325011011	RDB DE RECURSOS VINCULADO	399.308,79			
13250199	RECEITA REMUNER.OUTROS DEP	88.397.047,93			
1325019901	RDB de Recursos Vinculado	863.270,82			
1325019904	RDB DE RECURSOS VINCULADO	834.376,99			
1325019919	RDB DE CONVENIOS COM ORG	43.288,70			

GOVERNO DO ESTADO DA BAHIA
 TODOS OS PODERES - ADM DIRETA E INDIRETA

PAGINA : 5
 EMISSAO: 19/01/12
 SICOF (ARO202-41)
 PGSC85D1/MPSC85A4
 VALORES EM REAL

ANEXO 2 DA LEI 4320/64 - DEMONSTRATIVO DA RECEITA
 POSICAO ATE O MES DE DEZEMBRO DE 2011

CONTA	DESCRICAO	ALINEAS	RUBRICAS	FONTES	CATEGORIA ECONOMICA
1325019921	RDB de Outros Dep Bancari	344.196,81			
1325019922	RDB DE RECURSOS VINCULADO	9.863.197,47			
1325019925	RDB DE RECURSOS VINCULADO	251.622,61			
1325019928	RDB DE RECURSOS VINCULADO	30.887.482,96			
1325019931	RDB de Convenios com Orga	33.101.555,25			
1325019934	RDB DE OUTROS CONVENIOS D	310.717,83			
1325019935	RDB DE RECURSOS VINCULADO	534.314,83			
1325019938	RDB de Recursos Vinculado	36.850,59			
1325019940	RDB	14.545,16			
1325019945	RDB de Recursos Vinculado	51.158,83			
1325019959	RDB DE CONVENIOS COM ORGA				
1325019960	RDB DE RECURSOS VINCULADO	6.125,87			
1325019961	RDB de Convenios com Orga	11.134.175,50			
1325019962	RDB DE CONV. ORG E ENTID	2.284,98			
1325019963	RDB DE CONV ORG E ENTID M	54.093,19			
1325019964	RDB DE CONV. COM ENTID PR	15.618,18			
1325019966	RDB DE CONV ORG E FUND IN	48.171,36			
132502	REMUN.DEP.RECURSOS NAO VINC	66.039.040,25			
13250281	REM.DEPOSITOS RECURSOS DO	2.059.664,20			
1325028100	RDB - MINISTERIO PUBLICO	1.281.206,74			
1325028113	RDB - MINISTERIO PUBLICO	778.457,46			
13250282	REMUNERACAO DE DEPOSITOS D	1.875.265,58			
1325028200	RDB - Defensoria Publica	1.875.265,58			
13250299	REMUNER. OUTROS DEP. DE RE	62.104.110,47			
1325029900	RDB DE RECURSOS NAO VINC	13.274.713,49			
1325029913	RDB DE RECURSOS NAO VINC	16.043.097,85			
1325029926	APLIC.FINANCEIRA N/VINCUL	23.559,14			
1325029940	RDB DE RECURSOS NAO VINC	32.762.730,80			
1325029964	RDB DE RECURSOS NAO VINC	9,19			
1329	OUTRAS RECEITAS DE VALORES M	91.512,68			
132980	OUTRAS RECEITAS DE ALUGUEL	91.512,68			
1329800040	RECEITA DE ALUGUEL DE BEN	91.512,68			
133	RECEITAS DE CONCESSOES E PERM		11.220.026,47		
1332	REC.CONCESSOES PERMISSOES-EX	460.540,16			
133202	RECEITA OUTORGA DIREITOS US	460.540,16			
1332020040	REC. OUTORGA DIREITO USO	460.540,16			
1333	RECEITA CONC.PERMISSOES-DIRE	10.759.486,31			
133399	OUTRAS REC.CONC.PERM.-DIREI	10.759.486,31			
13339901	PERMISSAO CONC.USO FAIXA D	10.759.486,31			
1333990140	AUTORIZ.USO FX. DOMINIO E	10.759.486,31			
139	OUTRAS RECEITAS PATRIMONIAIS		45.896.568,52		
139099	DEMAIS RECEITAS PATRIMONIAI	45.896.568,52			
1390990000	DEMAIS RECEITAS PATRIMONI	21.021.680,62			
1390990013	Demais Receitas Patrimoni	24.764.208,25			
1390990040	DEMAIS RECEITAS PATRIMONI	110.679,65			
14	RECEITA AGROPECUARIA			286.111,82	
141	RECEITA DA PRODUCAO VEGETAL		7.455,67		
141080	RECEITA DA PRODUCAO VEGETAL	7.455,67			

GOVERNO DO ESTADO DA BAHIA
 TODOS OS PODERES - ADM DIRETA E INDIRETA

PAGINA : 6
 EMISSAO: 19/01/12
 SICOF (ARO202-41)
 PGSC85D1/MPSC85A4
 VALORES EM REAL

ANEXO 2 DA LEI 4320/64 - DEMONSTRATIVO DA RECEITA
 POSICAO ATE O MES DE DEZEMBRO DE 2011

CONTA	DESCRICAO	ALINEAS	RUBRICAS	FONTES	CATEGORIA ECONOMICA
1410800040	RECEITA DA PRODUCAO VEGET	7.455,67			
142	RECEITA DA PRODUCAO ANIMAL E		259.369,65		
14200080	RECEITA DA PRODUCAO ANIMAL	106.335,45			
1420008040	Receita da Producao Anima	106.335,45			
142080	RECEITA DA PRODUCAO ANIMAL	153.034,20			
1420800040	REC. DA PROD ANIM. E DERI	153.034,20			
149	OUTRAS RECEITAS AGROPECUARIAS		19.286,50		
149099	DEMAIS REC.AGROPECUARIAS-AD	19.286,50			
1490990040	DEMAIS RECEITAS AGROPECUA	19.286,50			
15	RECEITA INDUSTRIAL			71.072,63	
152	RECEITA DA INDUSTRIA DE TRANS		71.072,63		
152099	OUTRAS REC.IND.TRANSFORMACA	71.072,63			
1520990040	OUTRAS REC. DA IND. DE TR	71.072,63			
16	RECEITA DE SERVICOS			87.100.081,42	
160001	SERVICOS COMERCIAIS	1.377.581,51			
16000102	SERV.COM.LIVROS PERIOD.MAT	44.853,03			
1600010240	SERV DE COMERC LIVR, PERI	44.853,03			
16000180	SERVICOS DE COMERCIALIZACA	532.218,33			
1600018040	SERV. DE COMERC. DE ARTES	532.218,33			
16000181	SERVICOS LOC.VENDAS FITAS	2.635,12			
1600018140	SERVICOS DE LOCACAO DE FI	2.635,12			
16000199	OUTROS SERVICOS COMERCIAIS	797.875,03			
1600019940	OUTROS SERVICOS COMERCIAI	797.875,03			
160002	SERVICOS FINANCEIROS	20.278.154,88			
16000201	SERVICOS DE JUROS DE EMPRE	20.278.154,88			
1600020113	SERVICOS DE JUROS DE EMPR	1.134.510,02			
1600020140	SERVICOS DE JUROS DE EMPR	19.143.644,86			
160003	SERVICOS DE TRANSPORTE	2.440.166,34			
16000399	OUTROS SERVICOS DE TRANSP	2.440.166,34			
1600039940	OUTROS SERVICOS DE TRANSP	2.440.166,34			
160005	SERVICOS DE SAUDE	263.130,66			
16000580	SERVICOS DE HEMATOLOGIA E	236.325,35			
1600058040	SERV DE HEMATOLOGIA E HEM	236.325,35			
16000599	OUTROS SERVICOS DE SAUDE	26.805,31			
1600059940	OUTROS SERVICOS DE SAUDE	26.805,31			
160011	SERVICOS DE METROLOGIA E CE	246.668,89			
16001101	SERVICOS DE METROLOGIA CER	225.195,10			
1600110140	SERV METROLOGIA LEGAL E C	225.195,10			
16001103	SERVICOS DE METROLOGIA LEG	21.473,79			
1600110340	SERVICO DE METROLOGIA LEG	21.473,79			
160012	SERVICOS TECNOLOGICOS	1.585.839,12			
16001280	SERVICOS ANALISES ENSAIOS	1.585.839,12			
1600128040	SERV ANALISES E ENSAIOS	1.585.839,12			
160013	SERVICOS ADMINISTRATIVOS	12.533.730,93			
16001301	SERVICOS DE INSCRICAO EM C	4.187.122,93			
1600130100	SERV DE INSCRICAO EM CONC	344,84			
1600130113	SERV DE INSCRICAO EM CONC	1.702.676,37			
1600130140	SERV DE INSCRICAO EM CONC	2.484.101,72			

GOVERNO DO ESTADO DA BAHIA
 TODOS OS PODERES - ADM DIRETA E INDIRETA

PAGINA : 7
 EMISSAO: 19/01/12
 SICOF (ARO202-41)
 PGSC85D1/MPSC85A4
 VALORES EM REAL

ANEXO 2 DA LEI 4320/64 - DEMONSTRATIVO DA RECEITA
 POSICAO ATE O MES DE DEZEMBRO DE 2011

CONTA	DESCRICAO	ALINEAS	RUBRICAS	FONTES	CATEGORIA ECONOMICA
16001302	SERVICOS DE VENDA DE EDITA	381.744,12			
1600130200	SERVICOS DE VENDA DE EDIT	8,06			
1600130213	SERVICOS DE VENDA DE EDIT	4.194,60			
1600130240	SERVICOS DE VENDA DE EDIT	377.541,46			
16001307	SERVICOS DE FOTOCOPIAS E/O	3.633,30			
1600130740	SERV FOTOCOP. E/OU COP. H	3.633,30			
16001399	OUTROS SERVICOS ADMINISTRA	7.961.230,58			
1600139913	OUTROS SERVICOS ADMINISTR	4.874.432,74			
1600139940	OUTROS SERVICOS ADMINISTR	3.086.797,84			
160014	SERVICOS DE INSPECAO E FISC	4.498.778,40			
16001451	SERV REG E FISCAL SERV PUB	4.498.778,40			
1600145113	SERV REG E FISCAL SERV PU	4.498.778,40			
160016	SERVICOS EDUCACIONAIS	11.575.146,56			
1600160040	Servicos Educacionais				
16001610	RECEITAS DE INSCRICAO EM V	7.485.708,34			
1600161040	REC. DE INSCRICAO EM VEST	7.485.708,34			
16001620	REC. DE CURSOS DE POS-GRAD	273.388,94			
1600162040	REC.CURSOS POS-GRADUA/ESP	273.388,94			
16001630	RECEITAS DE EVENTOS E CURS	23.001,50			
1600163040	REC. EVENTOS E CURSOS DE	23.001,50			
16001640	RECEITAS DE OUTROS EVENTOS	140,00			
1600164040	REC. DE OUTROS EVENTOS ED	140,00			
16001680	INSCRICAO E MENSALIDADE DE	404.797,52			
1600168040	Inscricao e Mensalidade e	404.797,52			
16001699	OUTROS SERVICOS EDUCACIONA	3.388.110,26			
1600169940	OUTROS SERVICOS EDUCACION	3.388.110,26			
160019	SERVICOS RECREATIVOS E CULT	2.294.719,14			
16001980	INGRESSO PARA ACESSO A ESP	1.313.181,34			
1600198040	INGRE. PARA ACESSO ESPAC	1.313.181,34			
16001981	INSCRICAO MENS. EM CURSOS	331.537,80			
1600198140	INSC. E MENS. EM CURSOS E	331.537,80			
16001990	OUTROS SERVICOS RECREATIVO	650.000,00			
1600199040	Outros Servicos Recreativ	650.000,00			
160020	SERV. DE CONSULT. ASSIST. T	5.157.700,40			
1600200040	SERV DE CONSULT ASSIST TE	5.157.700,40			
160024	SERVICOS DE REGISTRO DE COM	18.488.113,80			
1600240040	SERVICOS DE REGISTRO DE C	18.488.113,80			
160026	SERVICOS DE FORNECIMENTO DE	370.425,10			
16002680	SERVICO FORNECIMENTO AGUA	370.425,10			
1600268045	REFABRE.	370.425,10			
160027	SERVICOS DE PERFURACAO E IN	1.577.256,02			
1600270040	SERV. DE PERFUR. E INSTAL	1.577.256,02			
160099	OUTROS SERVICOS	4.412.669,67			
1600990000	OUTROS SERVICOS - REC. LI	2.664.937,34			
1600990013	OUTROS SERVICOS - TESOURO	1.124.326,64			
1600990040	OUTROS SERVICOS - OUTRAS	623.405,69			
17	TRANSFERENCIAS CORRENTES			10.139.368.701,86	
172	TRANSFERENCIAS INTERGOVERNAME		9.997.246.007,25		

GOVERNO DO ESTADO DA BAHIA
 TODOS OS PODERES - ADM DIRETA E INDIRETA

PAGINA : 8
 EMISSAO: 19/01/12
 SICOF (ARO202-41)
 PGSC85D1/MPSC85A4
 VALORES EM REAL

ANEXO 2 DA LEI 4320/64 - DEMONSTRATIVO DA RECEITA
 POSICAO ATE O MES DE DEZEMBRO DE 2011

CONTA	DESCRICAO	ALINEAS	RUBRICAS	FONTES	CATEGORIA ECONOMICA
1721	TRANSFERENCIAS DA UNIAO	7.795.423.553,83			
172101	PARTICIPACAO NA RECEITA DA	6.049.080.451,99			
17210101	COTA-PARTE DO FPE	5.645.964.283,03			
1721010100	COTA-PARTE FPE - REC. LIV	3.556.957.498,66			
1721010107	COTA-PARTE FPE - FUNDEB	1.129.192.856,25			
1721010114	COTA-PARTE FPE - EDUCACAO	282.298.214,17			
1721010130	COTA-PARTE FPE - SAUDE	677.515.713,95			
17210112	COTA-PARTE IPI	267.341.405,73			
1721011200	COTA-PARTE IPI EXPORTACAO	126.318.814,33			
1721011206	COTA-PARTE IPI EXORTACAO	66.835.351,46			
1721011207	COTA-PARTE IPI EXPORTACAO	40.101.210,68			
1721011214	COTA-PARTE IPI EXPORTACAO	10.025.302,75			
1721011230	COTA-PARTE IPI EXPORTACAO	24.060.726,51			
17210113	COTA-PARTE DA CONTRIB.INTE	101.829.761,01			
1721011317	COTA-PARTE DA CIDE - TRAN	101.829.761,01			
17210114	COTA-PARTE CONTRIB.INTERVE	33.943.253,67			
1721011417	COTA-PARTE CIDE - MUNICIP	33.943.253,67			
17210132	COTA-PARTE DO IOF - TESOUR	1.748,55			
1721013200	COTA-PARTE IOF - REC. LIV	1.311,40			
1721013214	COTA-PARTE IOF - EDUCACAO	437,15			
172122	TRANSF.COMPENSACAO FINANC.E	268.601.232,55			
17212211	COTA-PARTE DA COMP. FINANC	43.713.876,14			
1721221109	UTILIZACAO DE RECURSOS HI	43.713.876,14			
17212220	COTA-PARTE DA COMP.FINANC.	7.988.072,55			
1721222009	EXPLORACAO DE RECURSOS MI	7.988.072,55			
17212230	CT-PARTE ROYALTIES-COMP.FI	216.899.283,86			
1721223009	PRODUCAO DE PETROLEO - RO	216.899.283,86			
172133	TRANSF.RECURSOS DO SUS-REPA	1.109.385.166,20			
17213311	TRANSF RECURSOS DO SUS - A	226.800,00			
1721331180	TRANSF RECURSOS DO SUS -	226.800,00			
17213312	TRANSF RECURSOS DO SUS - A	1.003.921.505,11			
1721331281	TRANSF RECURSOS DO SUS -	1.003.921.505,11			
17213313	TRANSF RECURSOS DO SUS - V	29.070.895,71			
1721331382	TRANSF RECURSOS DO SUS -	29.070.895,71			
17213314	TRANSF RECURSOS DO SUS - A	67.425.892,04			
1721331483	TRANSF RECURSOS DO SUS -	67.425.892,04			
17213315	TRANSF RECURSOS DO SUS - G	5.310.073,34			
1721331584	TRANSF RECURSOS DO SUS -	5.310.073,34			
17213319	TRANSF RECURSOS DO SUS -	2.350.000,00			
1721331949	TRANSF RECURSOS DO SUS -	2.350.000,00			
17213399	OUTRAS TRANSFERENCIAS SUS	1.080.000,00			
1721339949	OUTRAS TRANSFERENCIAS SUS	1.080.000,00			
172134	TRANSFERENCIAS DO FNAS - VI	1.736.660,66			
1721340011	TRANSFERENCIAS DE RECURSO	1.736.660,66			
172135	TRANSFERENCIAS DE RECURSOS	229.451.440,60			
17213501	TRANSFERENCIA DO SALARIO-E	85.100.124,22			
1721350108	TRANSFERENCIA DO SALARIO-	85.100.124,22			
17213502	TRANSF.DIRETAS FNDE REFER.	5.352,30			

GOVERNO DO ESTADO DA BAHIA
 TODOS OS PODERES - ADM DIRETA E INDIRETA

PAGINA : 9
 EMISSAO: 19/01/12
 SICOF (ARO202-41)
 PGSC85D1/MPSC85A4
 VALORES EM REAL

ANEXO 2 DA LEI 4320/64 - DEMONSTRATIVO DA RECEITA
 POSICAO ATE O MES DE DEZEMBRO DE 2011

CONTA	DESCRICAO	ALINEAS	RUBRICAS	FONTES	CATEGORIA ECONOMICA
1721350222	TRANSF. DIR.DO FNDE REF.A	5.352,30			
17213503	TRANSF.DIR.FNDE REFER.PROG	86.054.280,00			
1721350322	TRANSF.DIR. DO FNDE REF.A	86.054.280,00			
17213599	OUTRAS TRANSF. DIRETAS DO	58.291.684,08			
1721359922	OUTRAS TRANSF. DIR. DO FN	58.291.684,08			
172136	TRANSF.FINANCEIRA DO ICMS-D	54.356.152,56			
1721360000	TRANSF. FIN.ICMS-DESON.-L	34.244.376,12			
1721360007	TRANSF. FIN.ICMS-DESON.-L	10.871.230,44			
1721360014	TRANSF. FIN.ICMS-DESON.-L	2.717.807,64			
1721360030	TRANSF. FIN.ICMS-DESON.-L	6.522.738,36			
172199	OUTRAS TRANSFERENCIAS DA UN	82.812.449,27			
1721990000	AUX. FINAN. AOS ESTADOS E	73.448.066,25			
17219953	TRANSF REC DA UNIAO - PROG	7.535.602,19			
1721995331	Transferencias de Recurso	7.535.602,19			
17219990	OUTRAS TRANSFERENCIAS DA U	1.828.780,83			
1721999031	Outras Transferencias da	1.828.780,83			
1724	TRANSFERENCIAS MULTIGOVERNAM	2.201.822.453,42			
172401	TRANSFERENCIAS DO FUNDEB	1.572.718.089,70			
1724010007	TRANSFERENCIAS DO FUNDEB	1.572.718.089,70			
172402	TRANSF. DE RECURSOS DA COMP	629.104.363,72			
1724020007	COMPLEMENTACAO DE RECURSO	629.104.363,72			
173	TRANSFERENCIAS DE INSTITUICOE		48.004,70		
173099	OUTRAS TRANSFERENCIAS DE IN	48.004,70			
1730990034	Outras Transferencias de	45.000,00			
1730990040	Outras Transferencias de				
1730990064	OUTRAS TRANSFERENCIAS DE	3.004,70			
174	TRANSFERENCIAS DO EXTERIOR		226.369,62		
174099	OUTRAS TRANSFERENCAIS DO EX	226.369,62			
1740990066	OUTRAS TRANSF. DE ORG E F	226.369,62			
176	TRANSFERENCIAS DE CONVENIOS		141.848.320,29		
1761	TRANSF. DE CONV. DA UNIAO E	128.501.758,96			
176101	TRANSFERENCIAS DE CONVENIOS	609.689,10			
1761010047	CONVENIOS DA UNIAO PARA O	226.666,66			
1761010061	CONVENIOS DA UNIAO PARA O	383.022,44			
176102	CONVENIOS UNIAO DEST.PROGRA	4.531.331,01			
1761020031	TRANSF DE CONV DA U DESTI	51.664,28			
1761020061	TRANSF DE CONV DA U DESTI	4.479.666,73			
176103	TRANSF.CONV.DA UNIAO DEST.P	7.791.016,00			
1761030031	TRANSF. CONV PARA ASSIST.	7.791.016,00			
176104	TRANSF.CONV.DA UNIAO AOS PR	17.611.998,00			
1761040031	TRANSF. DE CONV.UNIAO DES	17.611.998,00			
176106	TRANSFERENCIAS DA UNIAO DES	5.373.585,53			
1761060046	TRANSF DE CONV DA UNIAO D	5.373.585,53			
176151	TRANSF DE CONV DA UNIAO PAR				
1761510061	TRANSF DE CONV DA UNIAO P				
176199	OUTRAS TRANSFERENCIAS DE CO	92.584.139,32			
17619990	TRANSF, DE OUTROS CONVENIO	92.584.139,32			
1761999031	OUTROS CONVENIOS DA UNIAO	52.080.704,79			

GOVERNO DO ESTADO DA BAHIA
 TODOS OS PODERES - ADM DIRETA E INDIRETA

PAGINA : 10
 EMISSAO: 19/01/12
 SICOE (ARO202-41)
 PGSC85D1/MPSC85A4
 VALORES EM REAL

ANEXO 2 DA LEI 4320/64 - DEMONSTRATIVO DA RECEITA
 POSICAO ATE O MES DE DEZEMBRO DE 2011

CONTA	DESCRICAO	ALINEAS	RUBRICAS	FONTES	CATEGORIA ECONOMICA
1761999061	OUTROS CONVENIOS DA UNIAO	40.503.434,53			
1762	TRANSF.CONV.ESTADOS DISTR.FE	210.402,24			
176251	TRANSF DE CONV DE EMPRESAS				
1762510062	TRANSF DE CONV DE EMP EST				
176299	OUTRAS TRANSFERENCIAS DE CO	210.402,24			
1762990062	OUTROS CONVENIOS DOS ESTA	210.402,24			
1763	TRANSF.CONVENIOS MUNICIPIOS	7.879.143,10			
176399	OUTRAS TRANSFERENCIAS DE CO	7.879.143,10			
1763990033	OUTR CONV DA MUNIC E SUAS	116.723,50			
1763990063	OUTR CONV DOS MUNIC E SUA	7.762.419,60			
1764	TRANSF.CONVENIOS INSTITUICOE	5.063.464,54			
176499	OUTROS CONVENIOS DE INSTITU	5.063.464,54			
1764990064	OUTR CONV DE INSTITUIC PR	5.063.464,54			
1765	TRANSFERENCIAS DE CONVENIOS	193.551,45			
176599	OUTRAS TRANSFERENCIAS DE CO	193.551,45			
1765990037	OUTR TRANSF DE CONV DO EX	88.356,95			
1765990066	OUTR TRANSF DE CONV DO EX	105.194,50			
19	OUTRAS RECEITAS CORRENTES			1.014.923.299,34	
191	MULTAS E JUROS DE MORA		232.500.109,87		
1911	MULTAS E JUROS DE MORA DOS T	177.227.300,93			
191120	MULTAS J.MORA IMP.T."CAUSA	388.066,98			
19112003	MULTAS POR INFRACAO AO REG	388.066,98			
1911200300	MULTAS INFRACAO REGUL. DO	244.487,75			
1911200307	MULTAS INFRACAO REGUL. DO	77.611,81			
1911200314	MULTAS INFRACAO REGUL. DO	19.401,44			
1911200330	MULTAS INFRACAO REGUL. DO	46.565,98			
191135	MULTA/JUROS DE MORA DA TAXA	52.903,35			
1911350018	MULTA/JURO MORA DA TAXA F	37.432,43			
1911350038	MULTAS JUROS E MORA DA TA	15.470,92			
191141	MULTAS E JUROS DE MORA DO -	26.748.590,05			
19114101	MULTAS E JUROS DE MORA DO	13.374.299,41			
1911410100	MULTAS E JUROS DE MORA DO	8.425.835,55			
1911410107	MULTAS E JUROS DE MORA DO	2.674.851,02			
1911410114	MULTAS E JUROS DE MORA DO	668.706,15			
1911410130	MULTAS E JUROS DE MORA DO	1.604.906,69			
19114102	MULTAS E JUROS DE MORA DO	13.374.290,64			
1911410203	MULTAS E JUROS DE MORA DO	13.374.290,64			
191142	MULTAS E JUROS DE MORA DO I	148.565.295,46			
19114201	ACRESCIMO MORATORIO JUROS	110.972.664,82			
1911420100	MULTAS E JUROS DE MORA DO	69.912.861,65			
1911420107	MULTAS E JUROS DE MORA DO	22.194.504,56			
1911420114	MULTAS E JUROS DE MORA DO	5.548.607,26			
1911420130	MULTAS E JUROS DE MORA DO	13.316.691,35			
19114202	MULTAS E JUROS DE MORA DO	36.990.862,23			
1911420202	MULTAS E JUROS DE MORA DO	36.990.862,23			
19114203	MULTAS INFRACAO REGULAMENT	44.455,97			
1911420300	MULTAS POR INFRACAO REGUL	28.007,39			
1911420307	MULTAS POR INFRACAO REGUL	8.891,17			

GOVERNO DO ESTADO DA BAHIA
 TODOS OS PODERES - ADM DIRETA E INDIRETA

PAGINA : 11
 EMISSAO: 19/01/12
 SICOF (ARO202-41)
 PGSC85D1/MPSC85A4
 VALORES EM REAL

ANEXO 2 DA LEI 4320/64 - DEMONSTRATIVO DA RECEITA
 POSICAO ATE O MES DE DEZEMBRO DE 2011

CONTA	DESCRICAO	ALINEAS	RUBRICAS	FONTES	CATEGORIA ECONOMICA
1911420314	MULTAS POR INFRACAO REGUL	2.222,75			
1911420330	MULTAS POR INFRACAO REGUL	5.334,66			
19114280	MULTAS E JUROS DE MORA DO	557.312,44			
1911428028	MULTAS E JUROS DE MORA DO	557.312,44			
191199	MULTAS E JUROS DE MORA DE O	1.472.445,09			
19119980	MULTAS E JUROS DE MORA DAS	368.190,31			
1911998016	MULT.J. MORA DE TPP SEG.	368.190,31			
19119982	MULTAS E JUROS DE MORA DAS	926.209,35			
1911998210	MULTAS E J DE MORA DE TPP	926.209,35			
19119985	MULTAS JUROS MORA EMOL.E C	79.560,24			
1911998520	MULT.J.MORA,EMOLUM.CUSTAS	79.560,24			
19119986	MULTAS E JUROS DE MORA DAS	6.378,00			
1911998616	MULT E J DE MORA DA TPS S	6.378,00			
19119988	MULTAS E JUROS DE MORA DAS	6,18			
1911998800	MULT E J DE MORA DA TPS D	6,18			
19119989	MULTAS JUROS MORA TX DE FI	74.347,69			
1911998927	Multas e Juros de Mora da	74.347,69			
19119999	MULTAS E JUROS DE MORA DE	17.753,32			
1911999900	MULTAS E JUROS MORA OUTR	17.753,32			
1912	MULTAS E JUROS DE MORA DAS C	18.996,65			
191229	MULT. JUR. MORA CONTRI. REG	5.991,75			
19122901	MULTAS JUROS MORA CONTRIB.	4.514,86			
1912290141	MULTA E J. MORA-CONTR.PAT	4.353,26			
1912290157	MULTA E J. MORA-CONTR.PAT	88,79			
1912290158	MULTA E J. MORA-CONTR.PAT	72,81			
19122902	MULTAS JUROS MORA CONTRI.S	1.476,89			
1912290241	MULTA E J. MORA-CONTR.SER	1.446,15			
1912290258	MULTA E J. MORA-CONTR.SER	30,74			
191299	MULTAS E JUROS DE MORA DE O	13.004,90			
19129901	M. E J. DE MORA DE CONT.SE	12.418,40			
1912990142	MUL.E J. MORA DE CONTR -S	12.418,40			
19129902	MUL.E J.MORA DE REP.DE CON	586,50			
1912990242	M. E J. DE MORA REP.CONTR	586,50			
1913	MULTAS JUROS DE MORA DA DIVI	16.698.468,95			
191314	MULTAS E JUROS DE MORA DA D	5.228.886,09			
19131401	MULTAS JUROS MORA DIV. ATI	2.614.444,99			
1913140100	MULT.J.MORA DA DIV.ATIV.	1.647.112,55			
1913140107	MULT.J.MORA DA DIV.ATIV.	522.885,12			
1913140114	MULT.J.MORA DA DIV.ATIV.	130.718,14			
1913140130	MULT.J.MORA DA DIV.ATIV.	313.729,18			
19131402	MULTAS JUROS MORA DIV.ATIV	2.614.441,10			
1913140203	MULT.J.MORA DA DIV.ATIV.T	2.614.441,10			
191315	MULTAS E JUROS DE MORA DA D	11.469.582,86			
19131501	MULTAS JUROS MORA DIV.ATIV	8.602.192,60			
1913150100	MULTAS JUROS MORA DIV. AT	5.419.404,95			
1913150107	MULTAS JUROS MORA DIVIDA	1.720.430,43			
1913150114	MULTAS JUROS MORA DIV. AT	430.102,04			
1913150130	MULTAS JUROS MORA DIVIDA	1.032.255,18			

GOVERNO DO ESTADO DA BAHIA
 TODOS OS PODERES - ADM DIRETA E INDIRETA

PAGINA : 12
 EMISSAO: 19/01/12
 SICOF (ARO202-41)
 PGSC85D1/MPSC85A4
 VALORES EM REAL

ANEXO 2 DA LEI 4320/64 - DEMONSTRATIVO DA RECEITA
 POSICAO ATE O MES DE DEZEMBRO DE 2011

CONTA	DESCRICAO	ALINEAS	RUBRICAS	FONTES	CATEGORIA ECONOMICA
19131502	MULTAS J.MORA DIV.ATIVA TR	2.867.390,26			
1913150202	MULT E J DE MORA DA DIV A	2.867.390,26			
1918	MULTAS E JUROS DE MORA DE OU	585.353,34			
191899	DEMAIS MULTAS E JUROS DE MO	585.353,34			
1918990040	DEMAIS MULT JUR DE OUTRAS				
19189985	DEMAIS MULTAS E JUROS DE M	585.292,24			
1918998540	DEMAIS MULTAS E J. DE MO	585.292,24			
19189999	DEMAIS MULTAS E JUROS DE O	61,10			
1918999940	Demais Multas e Juros de	61,10			
1919	MULTAS DE OUTRAS ORIGENS	37.969.990,00			
191915	MULTAS PREVISTAS NA LEGISLA	28.045.166,22			
19191504	MULTAS INFRACAO REG.TRANSI	28.045.166,22			
1919150440	MULT.J.MORA.INFRAC.REGUL.	28.045.166,22			
191927	MULTAS E JUROS PREVISTOS EM	5.764.168,33			
1919270000	MULTAS E JUROS DE MORA DE	1.653.583,30			
1919270013	Multas e Juros de Mora de	212.514,46			
1919270031	Multas e Juros de Mora de	1.285,09			
1919270040	MULT E J DE MORA DE CONTR	1.567.355,03			
1919270046	MULT E J DE MORA DE CONTR	1.458,53			
1919270047	MULT E J DE MORA DE CONTR	64.746,31			
1919270048	MULT E J DE MORA DE CONTR				
1919270060	MULTAS E JUROS DE MORA DE	7.030,98			
1919270061	MULT E J DE MORA DE CONTR	11.427,04			
1919270081	MULTAS E JUROS DE MORA DE	131.191,42			
1919270082	MULTAS JUROS DE MORA DE C	54.846,04			
1919270083	MULTAS JUROS DE MORA CONT	523.342,91			
1919270084	MULTAS E JUROS DE MORA DE	3,73			
1919270085	MULTAS E JUROS DE MORA DE	1.535.383,49			
191999	OUTRAS MULTAS E JUROS DE MO	4.160.655,45			
1919990040	OUTRAS MULTAS - OUTRAS FO				
1919990041	MULRAS E J.DE MORA-ACORDO				
19199984	MULTAS POR INFRA. AO COD.	1.797.087,55			
1919998404	MULT.J.MORA.INFRAC.COD. D	1.797.087,55			
19199985	MULTAS POR INFRACAO AS NOR	4.801,60			
1919998540	MULT.J.MORA.INFRAC.NORM.R	4.801,60			
19199987	MULTAS E JUROS DE MORA DO	286.341,80			
1919998713	Multas e Juros de Mora do	286.341,80			
19199989	MULTA E JUROS MORA - ACORD	480,62			
1919998941	MULTA E JUROS MORA - ACOR	480,62			
19199999	OUTRAS MULTAS E JUROS DE M	2.071.943,88			
1919999900	OUTRAS MULTAS E JUROS DE	1.744.742,07			
1919999913	OUTRAS MULTAS E JUROS DE	162,53			
1919999940	OUTRAS MULTAS E JUROS DE	327.039,28			
192	INDENIZACOES E RESTITUICOES		40.693.800,63		
1921	INDENIZACOES	689.018,91			
192106	INDENIZACOES POR DANOS CAUS	158.190,38			
19210603	INDENIZACOES DANOS CAUSADO	158.190,38			
1921060313	INDEN POR DANOS CAUSAD AO	158.190,38			

GOVERNO DO ESTADO DA BAHIA
 TODOS OS PODERES - ADM DIRETA E INDIRETA

PAGINA : 13
 EMISSAO: 19/01/12
 SICOF (ARO202-41)
 PGSC85D1/MPSC85A4
 VALORES EM REAL

ANEXO 2 DA LEI 4320/64 - DEMONSTRATIVO DA RECEITA
 POSICAO ATE O MES DE DEZEMBRO DE 2011

CONTA	DESCRICAO	ALINEAS	RUBRICAS	FONTES	CATEGORIA ECONOMICA
192199	OUTRAS INDENIZACOES	530.828,53			
1921990000	OUTRAS INDENIZACOES - REC	476.304,29			
1921990013	OUTRAS INDENIZACOES	3.709,76			
1921990040	OUTRAS INDENIZACOES - OUT	50.814,48			
1922	RESTITUICOES	40.004.781,72			
1922000040	Restituicoes - Outras Fon				
192201	RESTITUICOES DE CONVENIOS	5.159.788,51			
1922010000	RESTITUICOES DE CONVENIOS	3.056,12			
1922010001	Restituicao de Convenios	624,28			
1922010028	RESTITUICOES DE CONVENIO	4.784.928,59			
1922010031	Restituicoes de Convenios	138.331,45			
1922010050	RESTITUICOES DE CONVENIOS	79.149,91			
1922010061	RESTITUICOES DE CONVENIOS	153.698,16			
192299	OUTRAS RESTITUICOES	34.844.993,21			
1922990000	OUTRAS RESTITUICOES - REC	20.065.844,55			
1922990013	OUTRAS RESTITUICOES - TES	253.704,14			
1922990022	OUTRAS RESTITUICOES - FND	4.080.092,38			
1922990025	OUTRAS RESTITUICOES - OCE	137.768,36			
1922990028	Outras Restituicoes - Fun	835.587,52			
1922990031	OUTRAS RESTITUICOES - TES	16.660,80			
1922990035	OUTRAS RESTITUICOES - RRE	3.888.637,44			
1922990040	OUTRAS RESTITUICOES - OUT	616.027,79			
1922990041	OUTRAS RESTITUICOES - FUN	3.405.767,71			
1922990042	OUTRAS RESTITUICOES - FUN	93,09			
1922990047	OUTRAS RESTITUICOES - CON	38,33			
1922990060	OUTRAS RESTITUICOES - FIE	425.600,84			
1922990061	OUTRAS RESTITUICOES - OUT	3.828,05			
1922990081	OUTRAS RESTITUICOES - BL	70.828,25			
1922990082	OUTRAS RESTITUICOES - BL	286.298,82			
1922990083	OUTRAS RESTITUICOES - BL	747.502,88			
1922990084	OUTRAS RESTITUICOES - BL	10.712,26			
193	RECEITA DA DIVIDA ATIVA		46.596.199,89		
1931	RECEITA DA DIVIDA ATIVA TRIB	46.541.767,03			
193114	RECEITA DA DIVIDA ATIVA DO	6.074.822,02			
19311401	RECEITA DA DIVIDA ATIVA DO	3.037.412,99			
1931140100	REC.DIV.ATIVA DO IPVA-REC	1.913.582,89			
1931140107	REC.DIV.ATIVA DO IPVA-FUN	607.478,48			
1931140114	REC.DIV.ATIVA DO IPVA - E	151.866,49			
1931140130	REC.DIV.ATIVA DO IPVA - S	364.485,13			
19311402	RECEITA DA DIVIDA ATIVA DO	3.037.409,03			
1931140203	Receita da Divida Ativa d	3.037.409,03			
193115	RECEITA DA DIVIDA ATIVA DO	40.464.508,56			
19311501	RECEITA DA DIVIDA ATIVA DO	30.348.386,72			
1931150100	RECEITA DA DIVIDA ATIVA D	19.119.506,63			
1931150107	RECEITA DA DIVIDA ATIVA D	6.069.669,53			
1931150114	RECEITA DA DIVIDA ATIVA D	1.517.411,99			
1931150130	RECEITA DA DIVIDA ATIVA D	3.641.798,57			
19311502	RECEITA DA DIVIDA ATIVA DO	10.116.121,84			

GOVERNO DO ESTADO DA BAHIA
 TODOS OS PODERES - ADM DIRETA E INDIRETA

PAGINA : 14
 EMISSAO: 19/01/12
 SICOF (ARO202-41)
 PGSC85D1/MPSC85A4
 VALORES EM REAL

ANEXO 2 DA LEI 4320/64 - DEMONSTRATIVO DA RECEITA
 POSICAO ATE O MES DE DEZEMBRO DE 2011

CONTA	DESCRICAO	ALINEAS	RUBRICAS	FONTES	CATEGORIA ECONOMICA
1931150202	RECEITA DA DIVIDA ATIVA D	10.116.121,84			
193199	RECEITA DA DIVIDA ATIVA DE	2.436,45			
19319901	RECEITA DIVIDA ATIVA DE OU	2.436,45			
1931990100	REC DA DIV ATIV O. TRIB.	2.436,45			
1932	RECEITA DA DIVIDA ATIVA NAO	54.432,86			
193299	RECEITA DA DIV. AT. NAO TRI	54.432,86			
19329951	REC DA DIDIDA ATIVA NAO TR	4.795,34			
1932995100	REC DA DIVIDA ATIVA NAO T	4.795,34			
19329980	RECEITA DA DIVIDA ATIVA DA	49.637,52			
1932998040	REC DIV. ATIV. FISCALIZ.	49.637,52			
199	RECEITAS DIVERSAS		695.133.188,95		
199002	RECEITA DE ONUS DE SUCUMBEN	4.724.085,87			
19900201	RECEITA DE HONORARIOS ADVO	4.724.085,87			
1990020100	RECEITA DE HONORARIOS ADV	21.599,27			
1990020113	RECEITA DE HONORARIOS ADV	4.702.486,60			
199098	DESCONTOS OBTIDOS	4.732,83			
1990980000	Descontos Obtidos - Rec.	4.732,83			
1990980081	Descontos Obtidos - SUS /				
199099	OUTRAS RECEITAS	690.404.370,25			
1990990040	OUTRAS RECEITAS				
19909985	RECEITA DO FIES - ESTADO	426.670.432,89			
1990998560	RECEITA DO FIES - ESTADO	426.670.432,89			
19909986	RECEITA DO FIES - MUNICIPI	142.223.477,70			
1990998660	RECEITA DO FIES - MUNICIP	142.223.477,70			
19909987	RECEITA DO FCBA - ESTADO	8.861.637,05			
1990998750	RECEITA DO FCBA - ESTADO	8.861.637,05			
19909988	RECEITA DO FCBA - MUNICIPI	2.953.879,02			
1990998850	RECEITA DO FCBA - MUNICIP	2.953.879,02			
19909990	DEMAIS RECEITAS	109.694.943,59			
1990999000	DEMAIS RECEITAS - REC. LI	1.077.887,15			
1990999013	DEMAIS RECEITAS - TESOURO	280.562,88			
1990999040	DEMAIS RECEITAS - OUTRAS	108.336.493,56			
9	DEDUCOES DA RECEITA				3.054.184.801,84-
91	DEDUCAO DA RECEITA TRIBUTARIA			1.832.681.570,35-	
911	DEDUCAO DE RECEITA DE IMPOSTO		1.832.681.570,35-		
9112	DEDUCAO RECEITA IMPOSTOS PAT	69.031.315,06-			
911205	DEDUCAO DA RECEITA DO IPVA	62.759.873,61-			
91120501	DEDUCAO DE RECEITA DO IPVA	62.759.873,61-			
9112050107	DEDUCAO DE RECEITA DO IPV	62.759.873,61-			
911207	DEDUCAO DE RECEITA DO ITCD	6.271.441,45-			
91120701	DEDUCAO DE RECEITA DO ITCD	6.271.441,45-			
9112070107	DEDUCAO DE RECEITA DO ITC	6.271.441,45-			
9113	DEDUCAO REC.IMPOSTOS PRODUCA	1.763.650.255,29-			
911302	DEDUCAO DA RECEITA DO ICMS	1.763.650.255,29-			
91130201	DEDUCAO DE RECEITA DE ICMS	1.763.650.255,29-			
9113020107	CONTA RETIFICADORA ICMS -	1.763.650.255,29-			
97	DEDUCAO DE RECEITA DE TRANSFER			1.187.626.909,37-	
972	DEDUCAO RECEITA TRANSF.INTERG		1.187.626.909,37-		

GOVERNO DO ESTADO DA BAHIA
 TODOS OS PODERES - ADM DIRETA E INDIRETA

PAGINA : 15
 EMISSAO: 19/01/12
 SICOF (ARO202-41)
 PGSC85D1/MPSC85A4
 VALORES EM REAL

ANEXO 2 DA LEI 4320/64 - DEMONSTRATIVO DA RECEITA
 POSICAO ATE O MES DE DEZEMBRO DE 2011

CONTA	DESCRICAO	ALINEAS	RUBRICAS	FONTES	CATEGORIA ECONOMICA
9721	DEDUCAO DA RECEITA DE TRANSF	1.187.626.909,37-			
972101	DEDUCAO DAS RECEITAS DE TRA	1.169.294.066,92-			
97210101	DEDUCAO DE RECEITA - FPE	1.129.192.856,24-			
9721010107	DEDUCAO DA RECEITA DO FP	1.129.192.856,24-			
97210112	DEDUCAO DE RECEITA - IPI E	40.101.210,68-			
9721011207	CONTA RETIFICADORA DO IPI	40.101.210,68-			
972133	DEDUCAO REC TRANSF. DE REC	7.461.612,01-			
97213312	REST. DE TRANSF. DE RECURS	7.461.612,01-			
9721331248	TRANSF RECURSOS DO SUS -				
9721331281	TRANSF RECURSOS DO SUS -	7.461.612,01-			
972136	DEDUCAO DE RECEITA - ICMS D	10.871.230,44-			
9721360007	DED. REC. DO ICMS- DESON.	10.871.230,44-			
99	DEDUCAO DE RECEITA DE OUTRAS R			33.876.322,12-	
991	DEDUCAO DE RECEITA DE MULTA E		27.199.174,11-		
9911	DEDUCAO RECEITA MULTA JUROS	24.955.858,56-			
991120	DEDUCAO RECEITA MULTAS JURO	77.611,81-			
99112003	DEDUCAO REC.MULTA POR INFR	77.611,81-			
9911200307	DED.REC. DE MULTA POR INF	77.611,81-			
991141	DEDUCAO RECEITA MULTAS JURO	2.674.851,02-			
99114101	DEDUCAO RECEITA MULTA JURO	2.674.851,02-			
9911410107	DED. RECEITA MULTA E J MO	2.674.851,02-			
991142	DEDUCAO RECEITA MULTA JUROS	22.203.395,73-			
99114201	DED. DE RECEITA DE MJ DE M	22.194.504,56-			
9911420107	DED. RECEITA MULTAS JUROS	22.194.504,56-			
99114203	DED.DE REC.DE MULTAS POR I	8.891,17-			
9911420307	DED. RECEITA MULT. POR IN	8.891,17-			
9913	DED.REC.MULTAS JUROS MORA DA	2.243.315,55-			
991314	DED. REC. MULTA E J.MORA DA	522.885,12-			
99131401	DED.REC.MULTA E J.DE MORA	522.885,12-			
9913140107	CONTA DE REDUÇYO IPVA EST	522.885,12-			
991315	DEDUCAO REC.MULTAS JUROS MO	1.720.430,43-			
99131501	DED. DE MJ DE MORA DA DIVI	1.720.430,43-			
9913150107	DED. REC. MULT. JUROS MOR	1.720.430,43-			
993	DEDUCAO DE RECEITA DA DIVIDA		6.677.148,01-		
9931	DEDUCAO DE RECEITA DA DIVIDA	6.677.148,01-			
993114	DEDUCAO DE RECEITA DA DIVID	607.478,48-			
99311401	DEDUCAO DA RECEITA DA DIVI	607.478,48-			
9931140107	DEDUCAO REC.DIV.ATIVA DO	607.478,48-			
993115	DED DA RECEITA DA DIVIDA AT	6.069.669,53-			
99311501	DEDUCAO DE RECEITA DA DIV.	6.069.669,53-			
9931150107	DED. DE RECEITA DA DIVIDA	6.069.669,53-			
	RECEITAS CORRENTES LIQUIDA				24.386.224.027,59

GOVERNO DO ESTADO DA BAHIA
 TODOS OS PODERES - ADM DIRETA E INDIRETA

PAGINA : 16
 EMISSAO: 19/01/12
 SICOF (ARO202-41)
 PGSC85D1/MPSC85A4
 VALORES EM REAL

ANEXO 2 DA LEI 4320/64 - DEMONSTRATIVO DA RECEITA
 POSICAO ATE O MES DE DEZEMBRO DE 2011

CONTA	DESCRICAO	ALINEAS	RUBRICAS	FONTES	CATEGORIA ECONOMICA
2	RECEITAS DE CAPITAL				912.648.966,19
21	OPERACOES DE CREDITO			448.565.185,23	
211	OPERACOES DE CREDITO INTERNAS		376.101.371,33		
2114	OPERACOES DE CREDITO INTERNA	376.101.371,33			
211458	OCI PARA PROGRAMAS DE TURIS	4.927.189,52			
2114580021	OCI PARA PROGRAMAS DE TUR	4.927.189,52			
211459	OCI PARA A COPA 2014	116.725.800,00			
2114590021	OCI PARA A COPA 2014	116.725.800,00			
211461	OCI PARA PROGRAMA - LINHA E	251.932.288,61			
2114610021	OCI PARA PROGRAMA LINHA E	251.932.288,61			
211499	OUTRAS OPERACOES DE CREDITO	2.516.093,20			
2114990021	OCI PARA OUTROS PROGRAMAS	2.516.093,20			
212	OPERACOES DE CREDITO EXTERNAS		72.463.813,90		
2123	OPERACOES DE CREDITO EXTERNA	72.463.813,90			
212303	OPERACOES CREDITO EXTERNAS	11.138.078,90			
2123030025	OCE PARA PROGRAMAS DE SAN	11.138.078,90			
212305	OPER.CRED.EXTERNAS PROG.MOD	1.106.430,00			
2123050025	OCE PARA PROG MODERN ADM	1.106.430,00			
212399	OUTRAS OPERACOES DE CREDITO	60.219.305,00			
2123990025	OCE PARA OUTROS PROGRAMAS	60.219.305,00			
22	ALIENACAO DE BENS			8.339.187,84	
221	ALIENACAO DE BENS MOVEIS		5.064.866,69		
2211	ALIENACAO DE TITULOS MOBILIA	494.216,00			
221199	RECEITA DE ALIENACAO DE OUT	494.216,00			
2211990000	ALIEN DE OUTR TIT. MOBIL-	494.216,00			
2214	ALIENACAO DE ANIMAIS REPRODU	158.474,27			
221401	ALIENACAO DE ANIMAIS REPROD	158.474,27			
22140101	ALIENACAO ANIMAIS REPRODUT	158.474,27			
2214010156	ALIE. ANIMA.REPROD.MATRI.	158.474,27			
2215	ALIENACAO DE VEICULOS	1.639.871,00			
221501	ALIENACAO DE VEICULOS POR L	220.130,00			
2215010056	ALIENACAO VEI. LEILAO - A	220.130,00			
221502	ALIENACAO DE VEICULOS POR L	1.419.741,00			
2215020026	ALIENACAO DE VEICULOS LEI	1.419.741,00			
2219	ALIENACAO DE OUTROS BENS MOV	2.772.305,42			
221901	ALIEN.OUTROS BENS MOV.ADQ.R	2.772.305,42			
2219010026	ALIEN DE OUTROS BENS MOV	2.772.305,42			
222	ALIENACAO DE BENS IMOVEIS		3.274.321,15		
2229	ALIENACAO DE OUTROS BENS IMO	3.274.321,15			
222902	ALIEN OUTROS BENS IMOVEIS A	3.274.321,15			
2229020056	ALIEN DE BENS IMOV ADQ CO	3.274.321,15			
23	AMORTIZACAO DE EMPRESTIMOS			93.369.452,28	
230099	AMORTIZACAO DE EMPRESTIMOS	93.369.452,28			
23009901	AMORTIZACAO DE EMPRESTIMOS	36.104.802,04			
2300990140	AMORT EMPREST DIVERSOS -	36.104.802,04			
23009902	AMORTIZACAO DE EMPRESTIMOS	53.456.072,78			
2300990240	AMORT EMPREST DIVERSOS -	53.456.072,78			
23009904	AMORTIZACAO DE FINANC HABI	3.808.577,46			

GOVERNO DO ESTADO DA BAHIA
 TODOS OS PODERES - ADM DIRETA E INDIRETA

PAGINA : 17
 EMISSAO: 19/01/12
 SICOF (ARO202-41)
 PGSC85D1/MPSC85A4
 VALORES EM REAL

ANEXO 2 DA LEI 4320/64 - DEMONSTRATIVO DA RECEITA
 POSICAO ATE O MES DE DEZEMBRO DE 2011

CONTA	DESCRICAO	ALINEAS	RUBRICAS	FONTES	CATEGORIA ECONOMICA
2300990413	AMORTIZACAO DE FINANC HAB	3.808.577,46			
24	TRANSFERENCIAS DE CAPITAL			362.375.140,84	
242	TRANSFERENCIAS INTERGOVERNNAME		8.841.869,65		
2421	TRANSFERENCIAS DA UNIAO	8.155.072,92			
242101	TRANSF.RECURSOS FUNDO NAC.S	903.763,84			
24210101	TRANSFERENCIA DE RECURSOS	903.763,84			
2421010185	TRANSF RECURSOS DO SUS -	903.763,84			
242102	TRANSF.RECURSOS DEST.A PROG	7.251.309,08			
24210202	TRANSFERENCIA DO FNDE - ED	7.251.309,08			
2421020222	TRANSFERENCIA DO FNDE - E	7.251.309,08			
2422	TRANSFERENCIAS DOS ESTADOS	686.796,73			
242251	TRANSF DE CONV DE EMPRESAS	686.796,73			
2422510062	TRANSF DE CONV DE EMP EST	686.796,73			
247	TRANSFERENCIAS DE CONVENIOS		353.533.271,19		
2471	TRANSFERENCIAS CONVENIOS UNI	353.004.731,97			
247102	TRANSF.CONVENIOSUNIAO DEST.	5.624.255,55			
2471020031	TRANSF. DE CONVENIOS DA U	136.500,00			
2471020061	TRANSF DE CONVENIOS DA UN	5.487.755,55			
247103	TRANSF.CONV.UNIAO DEST.PROG	96.760.870,40			
2471030031	TRANSFER CONV UNIAO DEST	52.179.719,80			
2471030061	TRANSFER CONV UNIAO DEST	44.581.150,60			
247104	TRANSF.CONV.UNIAO DEST.PROG	127.900,00			
2471040031	Transferencias de Conveni	127.900,00			
247105	TRANSF.CONV.UNIAO DEST.PROG	24.456.140,00			
2471050061	TRANSF.CONV.UNIAO.DEST.PR	24.456.140,00			
247156	TRANSF CONV DA UNIAO PARA P	4.445.515,36			
2471560031	TRANSF CONV DA UNIAO PARA	4.445.515,36			
247199	OUTRAS TRANSFERENCIAS DE CO	221.590.050,66			
2471990031	OUTR CONV DA U E SUAS ENT	206.214.783,94			
2471990061	OUTR CONV DA U E SUAS ENT	15.375.266,72			
2472	TRANSF.CONV.ESTADOS, DISTRIT	173.023,77			
247299	OUTRAS TRANSFERENCIAS DE CO	173.023,77			
2472990062	OUTR TRANSF DE CONV DO ES	173.023,77			
2475	TRANSFERENCIA DE CONVENIOS D	355.515,45			
247599	OUT.CONVENIOS INSTITUICOES	355.515,45			
2475990066	Outros Convenios com Orga	355.515,45			
25	OUTRAS RECEITAS DE CAPITAL				
259	OUTRAS RECEITAS				
259099	DEMAIS RECEITAS				
2590990040	DEMAIS RECEITAS - OUTRAS				
7	RECEITAS INTRA-ORCAMENTARIAS CO				1.775.662.478,21
72	RECEITA DE CONTRIBUICOES			1.734.447.556,04	
721	CONTRIBUICOES SOCIAIS		1.734.447.556,04		
721029	CONTRIB. PREVIDENCIARIA REG	1.455.233.556,04			
72102901	CONTRIBUICAO PATRONAL - AT	1.176.347.188,98			
7210290141	CONTRIBUICAO PATRONAL - A	1.087.431.192,52			
7210290157	CONTRIB PATR - ATIVO CIVI	22.175.680,73			
7210290158	CONTRIBUICAO PATRONAL - A	66.740.315,73			

GOVERNO DO ESTADO DA BAHIA
 TODOS OS PODERES - ADM DIRETA E INDIRETA

PAGINA : 18
 EMISSAO: 19/01/12
 SICOF (ARO202-41)
 PGSC85D1/MPSC85A4
 VALORES EM REAL

ANEXO 2 DA LEI 4320/64 - DEMONSTRATIVO DA RECEITA
 POSICAO ATE O MES DE DEZEMBRO DE 2011

CONTA	DESCRICAO	ALINEAS	RUBRICAS	FONTES	CATEGORIA ECONOMICA
72102902	CONTRIBUICAO PATRONAL - AT	278.886.367,06			
7210290241	CONTRIBUICAO PATRONAL - A	226.886.225,15			
7210290257	CONTR PATR - ATIVO MILITA	4.630.331,01			
7210290258	CONTRIBUICAO PATRONAL - A	47.369.810,90			
721099	OUTRAS CONTRIBUICOES SOCIAI	279.214.000,00			
72109961	CONT.PATRONAL P/ASSIST.MED	108.636.102,02			
7210996142	CONTRIB.PATRONAL-ATIVO CI	108.636.102,02			
72109962	CONT.PATRONAL P/ASSIST.MED	12.227.110,64			
7210996242	CONTRIB.PATRONAL-AT.CIVIL	12.227.110,64			
72109963	CONTRI. PATRO. ASSIS.MEDIC	40.328.435,71			
7210996342	CONTRIBUICAO PATRONAL - A	40.328.435,71			
72109971	CONTRI. PATRO.ASSIS.MEDICA	79.551.460,55			
7210997142	CONTRIBUI.PATRONAL-INAT.C	79.551.460,55			
72109972	CONTRI. PATRO. ASSIS.MEDIC	8.955.108,72			
7210997242	CONTRIB.PATRO.INAT.CIVIL-	8.955.108,72			
72109973	CONTRI. PATRO. ASSIS.MEDIC	29.515.782,36			
7210997342	CONTRIBUICAO PATRONAL - I	29.515.782,36			
76	RECEITA DE SERVICOS			41.214.922,17	
760005	SERVICO DE SAUDE	15.638.224,93			
76000580	SERVICOS DE HEMATOLOGIA E	15.638.224,93			
7600058040	SERV. DE HEMATOLOGIA E HE	15.638.224,93			
760016	SERVICOS EDUCACIONAIS	25.576.697,24			
76001699	OUTROS SERVICOS EDUCACIONA	25.576.697,24			
7600169940	OUTROS SERV. EDUCAC. - OU	25.576.697,24			
TOTAL GERAL DA RECEITA					27.074.535.471,99



Anexo 2

DEMONSTRATIVO DA DESPESA (CONSOLIDADO)

GOVERNO DO ESTADO DA BAHIA
 TODOS OS PODERES - ADM DIRETA E INDIRETA

PAGINA : 1
 EMISSAO: 19/01/12
 SICOF (ADO202-41)
 PGSC82D4/MPSC82AB
 VALORES EM REAL

ANEXO 2 DA LEI 4320/64 - DEMONSTRATIVO DA DESPESA (EMPENHADA)

CONTA	DESCRICAO	ELEMENTO DA DESPESA	MODALIDADE APLICACAO	GRUPO DE DESPESA	CATEGORIA ECONOMICA
=====	=====	=====	=====	=====	=====
3	DESPESAS CORRENTES				24.070.823.872,97
31	PESSOAL E ENCARGOS SOCIAIS			11.377.362.345,72	12.828.656.661,88
3190	APLICACOES DIRETAS				
319001	APOSENTADORIAS,RESERVA REMUNER	2.795.798.858,07			
319003	PENSOES	509.090.783,36			
319004	CONTRATACAO POR TEMPO DETERMIN	391.869.050,98			
319007	CONTRIBUICAO A ENTIDADES FECHA	2.130.205,71			
319008	OUTROS BENEFICIOS ASSISTENCIAI	410.884,90			
319009	SALARIO FAMILIA	2.069.280,14			
319011	VENCIMENTOS E VANTAGENS FIXAS	5.700.022.783,00			
319012	VENCIMENTOS E VANTAGENS FIXAS	1.126.166.448,92			
319013	OBRIGACOES PATRONAIS	201.595.343,01			
319016	OUTRAS DESPESAS VARIAVEIS - PE	178.545.128,64			
319017	OUTRAS DESPESAS VARIAVEIS - PE	138.427.645,57			
319034	OUTRAS DESP DE PESSOAL CONTRAT	39.364.285,53			
319091	SENTENCAS JUDICIAIS	42.227.995,63			
319092	DESPESAS DE EXERCICIOS ANTERIO	213.017.644,63			
319093	INDENIZACOES E RESTITUICOES	8.380.163,97			
319094	INDENIZACOES TRABALHISTAS	2.424.547,29			
319096	RESSARCIMENTO DE DESPESAS DE P	25.821.296,37			
3191	APL DIRETA DECORRENTE DE OP ENTR			1.451.294.316,16	
319113	OBRIGACOES PATRONAIS	1.440.119.040,23			
319192	DESPESAS DE EXERCICIOS ANTERIO	11.175.275,93			
32	JUROS E ENCARGOS DA DIVIDA				503.486.354,13
3290	APLICACOES DIRETAS			503.486.354,13	
329021	JUROS SOBRE A DIVIDA POR CONTR	486.815.380,16			
329022	OUTROS ENCARGOS SOBRE A DIVIDA	16.670.973,97			
33	OUTRAS DESPESAS CORRENTES				10.738.680.856,96
3320	TRANSFERENCIAS A UNIAO			20.100.425,22	
332039	OUTROS SERVICOS DE TERCEIROS -	570.890,25			
332041	CONTRIBUICOES	976.822,20			
332093	INDENIZACOES E RESTITUICOES	18.552.712,77			
3340	TRANSFERENCIAS A MUNICIPIOS			3.698.305.403,48	
334039	OUTROS SERVICOS DE TERCEIROS -	250.000,00			
334041	CONTRIBUICOES	110.350.976,16			
334081	DISTRIBUICAO DE RECEITAS	3.567.638.146,91			
334092	DESPESAS DE EXERCICIOS ANTERIO	20.066.280,41			
3341	TRANSF. A MUNICIPIOS - FUNDO A F			53.583.901,33	
334141	CONTRIBUICOES	53.529.638,21			
334192	DESPESAS DE EXERCICIOS ANTERIO	54.263,12			
3350	TRANSF A INSTITUICOES PRIVADAS S			149.646.668,70	
335041	CONTRIBUICOES	104.435.143,57			
335042	AUXILIOS	81.500,00			
335043	SUBVENCOES SOCIAIS	44.140.446,93			
335092	DESPESAS DE EXERCICIOS ANTERIO	232.388,52			

GOVERNO DO ESTADO DA BAHIA
 TODOS OS PODERES - ADM DIRETA E INDIRETA

PAGINA : 2
 EMISSAO: 19/01/12
 SICOF (ADO202-41)
 PGSC82D4/MPSC82AB
 VALORES EM REAL

ANEXO 2 DA LEI 4320/64 - DEMONSTRATIVO DA DESPESA (EMPENHADA)
 POSICAO ATE O MES DE DEZEMBRO DE 2011

CONTA	DESCRICAO	ELEMENTO DA DESPESA	MODALIDADE APLICACAO	GRUPO DE DESPESA	CATEGORIA ECONOMICA
335093	INDENIZACOES E RESTITUICOES	757.189,68			
3360	TRANSF A INSTITUICOES PRIVADAS C		16.030.092,37		
336045	SUBVENCOES ECONOMICAS	16.030.092,37			
3370	TRANSF A INSTITUICOES MULTIGOVER				
337039	OUTROS SERVICOS DE TERCEIROS -				
3371	TRANSFERENCIAS A CONSORCIOS PUBL			270.000,00	
337141	CONTRIBUICOES	270.000,00			
3380	TRANFERENCIAS AO EXTERIOR			995.379,95	
338039	OUTROS SERVICOS DE TERCEIROS -	733.000,00			
338041	CONTRIBUICOES	262.379,95			
3390	APLICACOES DIRETAS			6.467.935.025,90	
339003	PENSOES	16.703.023,03			
339008	OUTROS BENEFICIOS ASSISTENCIAI	11.173.567,34			
339014	DIARIAS - CIVIL	63.084.223,20			
339015	DIARIAS - MILITAR	9.667.213,45			
339018	AUXILIO FINANCEIRO A ESTUDANTE	54.052.158,98			
339020	AUXILIO FINANCEIRO A PESQUISAD	25.793.852,77			
339027	ENCARGOS P/HONRA DE AVAIS, GAR	771.200,00			
339030	MATERIAL DE CONSUMO	311.341.584,71			
339031	PREMICOES CULT.,ART.,CIENT., D	9.908.895,94			
339032	MATERIAL, BENS OU SERV P/DISTR	181.566.094,29			
339033	PASSAGENS E DESPESAS COM Locom	50.691.730,39			
339035	SERVICOS DE CONSULTORIA	54.543.797,03			
339036	OUTROS SERVICOS DE TERCEIROS -	265.914.318,58			
339037	LOCACAO DE MAO DE OBRA	486.469.102,02			
339038	ARRENDAMENTO MERCANTIL	617.082,32			
339039	OUTROS SERVICOS DE TERCEIROS -	3.719.494.414,95			
339041	CONTRIBUICOES	50.000,00			
339045	SUBVENCOES ECONOMICAS	31.135.320,13			
339046	AUXILIO ALIMENTACAO	256.470.189,22			
339047	OBRIGACOES TRIBUTARIAS E CONTR	258.161.338,23			
339048	OUTROS AUXILIOS FINANCEIROS A	11.563.832,73			
339049	AUXILIO TRANSPORTE	104.518.685,02			
339067	DEPOSITOS COMPULSORIOS	21.955,18			
339090	COMUNICACAO DE GOVERNO-PUBLIC.	18.494.096,03			
339091	SENTENCAS JUDICIAIS	15.904.301,72			
339092	DESPESAS DE EXERCICIOS ANTERIO	360.556.110,22			
339093	INDENIZACOES E RESTITUICOES	59.321.064,90			
339098	COMUNICACAO DE GOVERNO	89.945.873,52			
3391	APL DIRETA DECORRENTE DE OP ENTR			331.813.960,01	
339139	OUTROS SERVICOS DE TERCEIROS -	51.039.824,04			
339141	CONTRIBUICOES	279.040.087,54			
339192	DESPESAS DE EXERCICIOS ANTERIO	1.734.048,43			
4	DESPESAS DE CAPITAL				3.068.706.129,40
44	INVESTIMENTOS			1.752.502.440,91	

GOVERNO DO ESTADO DA BAHIA
 TODOS OS PODERES - ADM DIRETA E INDIRETA

PAGINA : 3
 EMISSAO: 19/01/12
 SICOF (ADO202-41)
 PGSC82D4/MPSC82AB
 VALORES EM REAL

ANEXO 2 DA LEI 4320/64 - DEMONSTRATIVO DA DESPESA (EMPENHADA)
 POSICAO ATE O MES DE DEZEMBRO DE 2011

CONTA	DESCRICAO	ELEMENTO DA DESPESA	MODALIDADE APLICACAO	GRUPO DE DESPESA	CATEGORIA ECONOMICA
4420	TRANSFERENCIAS A UNIAO			10.855.874,34	
442042	AUXILIOS	190.112,10			
442093	INDENIZACOES E RESTITUICOES	10.665.762,24			
4440	TRANSFERENCIAS A MUNICIPIOS			66.212.096,92	
444041	CONTRIBUICOES	150.000,00			
444042	AUXILIOS	65.827.765,51			
444051	OBRAS E INSTALACOES	204.331,41			
444092	DESPESAS DE EXERCICIOS ANTERIO	30.000,00			
4441	TRANSF. A MUNICIPIOS - FUNDO A F			935.569,14	
444142	AUXILIOS	915.115,17			
444192	DESPESAS DE EXERCICIOS ANTERIO	20.453,97			
4450	TRANSF A INSTITUICOES PRIVADAS S			129.736.305,97	
445041	CONTRIBUICOES	910.723,34			
445042	AUXILIOS	128.801.286,83			
445043	SUBVENCOES SOCIAIS	24.295,80			
4460	TRANSF A INSTITUICOES PRIVADAS C			3.538.958,47	
446045	SUBVENCOES ECONOMICAS	3.538.958,47			
4490	APLICACOES DIRETAS			1.541.223.636,07	
449020	AUXILIO FINANCEIRO A PESQUISAD	12.636.967,62			
449035	SERVICOS DE CONSULTORIA	574.621,45			
449039	OUTROS SERVICOS DE TERCEIROS -	8.126.149,17			
449042	AUXILIOS	701.604,75			
449051	OBRAS E INSTALACOES	953.252.459,55			
449052	EQUIPAMENTOS E MATERIAL PERMAN	209.438.915,02			
449061	AQUISICAO DE IMOVEIS	42.316.787,10			
449066	CONCESSAO DE EMPRESTIMOS E FIN	41.152.583,38			
449092	DESPESAS DE EXERCICIOS ANTERIO	258.954.411,76			
449093	INDENIZACOES E RESTITUICOES	14.069.136,27			
45	INVERSOES FINANCEIRAS			404.295.424,83	
4520	TRANSFERENCIAS A UNIAO			5.874.569,60	
452042	AUXILIOS	5.874.569,60			
4590	APLICACOES DIRETAS			398.420.855,23	
459045	SUBVENCOES ECONOMICAS	19.917.955,89			
459061	AQUISICAO DE IMOVEIS	18.610.000,03			
459062	AQUISICAO DE BENS PARA REVENDA	576.227,80			
459065	CONSTITUICAO OU AUMENTO DE CAP	69.911.411,25			
459066	CONCESSAO DE EMPRESTIMOS E FIN	289.111.791,35			
459092	DESPESAS DE EXERCICIOS ANTERIO	293.468,91			
46	AMORTIZACAO DA DIVIDA			911.908.263,66	
4690	APLICACOES DIRETAS			911.908.263,66	
469071	PRINCIPAL DA DIVIDA CONTRATUAL	911.908.263,66			
TOTAL GERAL DA DESPESA					27.139.530.002,37

MATHEUS PEREIRA/SECOM



Anexo 2

DEMONSTRATIVO DA DESPESA POR ORGÃO

GOVERNO DO ESTADO DA BAHIA
 TODOS OS PODERES - ADM DIRETA E INDIRETA

PAGINA : 1
 EMISSAO: 19/01/12
 SICOF (ADO202-41)
 PGSC82D4/MPSC82AB
 VALORES EM REAL

ANEXO 2 DA LEI 4320/64 - DEMONSTRATIVO DA DESPESA (EMPENHADA)
 POSICAO ATE O MES DE DEZEMBRO DE 2011

CONTA	DESCRICAO	ELEMENTO DA DESPESA	MODALIDADE APLICACAO	GRUPO DE DESPESA	CATEGORIA ECONOMICA
101001	- SECRETARIA DA ASSEMBLEIA LEGISLATIVA				
3	DESPESAS CORRENTES				323.629.596,30
31	PESSOAL E ENCARGOS SOCIAIS			246.202.334,02	
3190	APLICACOES DIRETAS		236.925.074,56		
319001	APOSENTADORIAS,RESERVA REMUNER	10.918.631,48			
319003	PENSOES	6.310.796,60			
319004	CONTRATACAO POR TEMPO DETERMIN	19.964.566,06			
319007	CONTRIBUICAO A ENTIDADES FECHA	2.130.205,71			
319011	VENCIMENTOS E VANTAGENS FIXAS	163.048.676,32			
319013	OBRIGACOES PATRONAIS	28.807.486,74			
319016	OUTRAS DESPESAS VARIAVEIS - PE	5.032.645,00			
319092	DESPESAS DE EXERCICIOS ANTERIO	31.067,94			
319096	RESSARCIMENTO DE DESPESAS DE P	680.998,71			
3191	APL DIRETA DECORRENTE DE OP ENTR		9.277.259,46		
319113	OBRIGACOES PATRONAIS	9.277.259,46			
33	OUTRAS DESPESAS CORRENTES			77.427.262,28	
3350	TRANSF A INSTITUICOES PRIVADAS S		3.408.333,38		
335043	SUBVENCOES SOCIAIS	3.408.333,38			
3390	APLICACOES DIRETAS		74.018.928,90		
339008	OUTROS BENEFICIOS ASSISTENCIAL	9.575,00			
339014	DIARIAS - CIVIL	5.879.395,00			
339018	AUXILIO FINANCEIRO A ESTUDANTE	4.424.888,59			
339030	MATERIAL DE CONSUMO	769.131,74			
339031	PREMICOES CULT.,ART.,CIENT., D	88.604,00			
339032	MATERIAL, BENS OU SERV P/DISTR	8.220,00			
339033	PASSAGENS E DESPESAS COM LOCOM	2.678.759,28			
339035	SERVICOS DE CONSULTORIA	45.713,74			
339036	OUTROS SERVICOS DE TERCEIROS -	24.827,00			
339037	LOCACAO DE MAO DE OBRA	6.573.717,52			
339039	OUTROS SERVICOS DE TERCEIROS -	28.470.468,45			
339047	OBRIGACOES TRIBUTARIAS E CONTR	4.552,00			
339090	COMUNICACAO DE GOVERNO-PUBLIC.	756.614,46			
339092	DESPESAS DE EXERCICIOS ANTERIO	763.216,50			
339093	INDENIZACOES E RESTITUICOES	21.922.211,39			
339098	COMUNICACAO DE GOVERNO	1.599.034,23			
4	DESPESAS DE CAPITAL				10.092.033,37
44	INVESTIMENTOS			10.092.033,37	
4490	APLICACOES DIRETAS		10.092.033,37		
449051	OBRAS E INSTALACOES	7.363.799,87			
449052	EQUIPAMENTOS E MATERIAL PERMAN	2.291.061,01			
449092	DESPESAS DE EXERCICIOS ANTERIO	437.172,49			
TOTAL DA DESPESA (EMPENHADA)					333.721.629,67

GOVERNO DO ESTADO DA BAHIA
 TODOS OS PODERES - ADM DIRETA E INDIRETA

PAGINA : 2
 EMISSAO: 19/01/12
 SICOF (ADO202-41)
 PGSC82D4/MPSC82AB
 VALORES EM REAL

ANEXO 2 DA LEI 4320/64 - DEMONSTRATIVO DA DESPESA (EMPENHADA)
 POSICAO ATE O MES DE DEZEMBRO DE 2011

CONTA	DESCRICAO	ELEMENTO DA DESPESA	MODALIDADE APLICACAO	GRUPO DE DESPESA	CATEGORIA ECONOMICA
101700	- FUNDACAO PAULO JACKSON				
3	DESPESAS CORRENTES				4.380.277,31
31	PESSOAL E ENCARGOS SOCIAIS			1.340.348,45	
3190	APLICACOES DIRETAS		1.340.348,45		
319011	VENCIMENTOS E VANTAGENS FIXAS	1.104.520,82			
319013	OBRIGACOES PATRONAIS	235.827,63			
33	OUTRAS DESPESAS CORRENTES			3.039.928,86	
3390	APLICACOES DIRETAS		3.039.928,86		
339014	DIARIAS - CIVIL	4.400,00			
339030	MATERIAL DE CONSUMO	43.330,48			
339035	SERVICOS DE CONSULTORIA	42.660,12			
339039	OUTROS SERVICOS DE TERCEIROS -	2.948.726,26			
339090	COMUNICACAO DE GOVERNO-PUBLIC.	812,00			
4	DESPESAS DE CAPITAL				6.261,16
44	INVESTIMENTOS			6.261,16	
4490	APLICACOES DIRETAS		6.261,16		
449052	EQUIPAMENTOS E MATERIAL PERMAN	6.261,16			
TOTAL DA DESPESA (EMPENHADA)					4.386.538,47

GOVERNO DO ESTADO DA BAHIA
 TODOS OS PODERES - ADM DIRETA E INDIRETA

PAGINA : 3
 EMISSAO: 19/01/12
 SICOF (ADO202-41)
 PGSC82D4/MPSC82AB
 VALORES EM REAL

ANEXO 2 DA LEI 4320/64 - DEMONSTRATIVO DA DESPESA (EMPENHADA)
 POSICAO ATE O MES DE DEZEMBRO DE 2011
 ELEMENTO DA DESPESA MODALIDADE APLICACAO GRUPO DE DESPESA CATEGORIA ECONOMICA

CONTA	DESCRICAO	ELEMENTO DA DESPESA	MODALIDADE APLICACAO	GRUPO DE DESPESA	CATEGORIA ECONOMICA
102001	- DIRETORIA ADMINISTRATIVA FINANCEIRA				
3	DESPESAS CORRENTES				142.391.125,65
31	PESSOAL E ENCARGOS SOCIAIS			132.618.953,64	
3190	APLICACOES DIRETAS		113.099.969,58		
319011	VENCIMENTOS E VANTAGENS FIXAS	102.408.607,18			
319013	OBRIGACOES PATRONAIS	1.504.896,95			
319016	OUTRAS DESPESAS VARIAVEIS - PE	106.201,06			
319092	DESPESAS DE EXERCICIOS ANTERIO	1.306.601,99			
319093	INDENIZACOES E RESTITUICOES	7.732.745,68			
319096	RESSARCIMENTO DE DESPESAS DE P	40.916,72			
3191	APL DIRETA DECORRENTE DE OP ENTR		19.518.984,06		
319113	OBRIGACOES PATRONAIS	19.332.827,90			
319192	DESPESAS DE EXERCICIOS ANTERIO	186.156,16			
33	OUTRAS DESPESAS CORRENTES			9.772.172,01	
3390	APLICACOES DIRETAS		9.767.372,05		
339008	OUTROS BENEFICIOS ASSISTENCIAI	15.881,00			
339014	DIARIAS - CIVIL	445.814,48			
339030	MATERIAL DE CONSUMO	560.378,34			
339033	PASSAGENS E DESPESAS COM LOCOM	250.629,54			
339035	SERVICOS DE CONSULTORIA	8.000,00			
339036	OUTROS SERVICOS DE TERCEIROS -	211.963,17			
339037	LOCACAO DE MAO DE OBRA	1.157.606,94			
339039	OUTROS SERVICOS DE TERCEIROS -	5.963.149,92			
339046	AUXILIO ALIMENTACAO	31.500,00			
339047	OBRIGACOES TRIBUTARIAS E CONTR	2.420,60			
339049	AUXILIO TRANSPORTE	489.084,06			
339090	COMUNICACAO DE GOVERNO-PUBLIC.	604.473,20			
339092	DESPESAS DE EXERCICIOS ANTERIO	4.482,34			
339093	INDENIZACOES E RESTITUICOES	21.988,46			
3391	APL DIRETA DECORRENTE DE OP ENTR		4.799,96		
339139	OUTROS SERVICOS DE TERCEIROS -	4.799,96			
4	DESPESAS DE CAPITAL				759.927,75
44	INVESTIMENTOS			759.927,75	
4490	APLICACOES DIRETAS		759.927,75		
449051	OBRAS E INSTALACOES	140.768,09			
449052	EQUIPAMENTOS E MATERIAL PERMAN	611.957,30			
449092	DESPESAS DE EXERCICIOS ANTERIO	7.202,36			
TOTAL DA DESPESA (EMPENHADA)					143.151.053,40

GOVERNO DO ESTADO DA BAHIA
 TODOS OS PODERES - ADM DIRETA E INDIRETA

PAGINA : 4
 EMISSAO: 19/01/12
 SICOE (ADO202-41)
 PGSC82D4/MPSC82AB
 VALORES EM REAL

ANEXO 2 DA LEI 4320/64 - DEMONSTRATIVO DA DESPESA (EMPENHADA)
 POSICAO ATE O MES DE DEZEMBRO DE 2011

CONTA	DESCRICAO	ELEMENTO DA DESPESA	MODALIDADE APLICACAO	GRUPO DE DESPESA	CATEGORIA ECONOMICA
102600	- CENTRO DE ESTUDOS E DESENV DE TECNOL P/A AUDIT/TCE				
3	DESPESAS CORRENTES				9.431.213,14
31	PESSOAL E ENCARGOS SOCIAIS			7.085.165,85	
3190	APLICACOES DIRETAS		6.067.401,31		
319009	SALARIO FAMILIA	1.285,20			
319011	VENCIMENTOS E VANTAGENS FIXAS	5.382.704,80			
319013	OBRIGACOES PATRONAIS	98.019,08			
319016	OUTRAS DESPESAS VARIAVEIS - PE	37.477,41			
319093	INDENIZACOES E RESTITUICOES	547.914,82			
3191	APL DIRETA DECORRENTE DE OP ENTR		1.017.764,54		
319113	OBRIGACOES PATRONAIS	1.017.764,54			
33	OUTRAS DESPESAS CORRENTES			2.346.047,29	
3390	APLICACOES DIRETAS		2.346.047,29		
339008	OUTROS BENEFICIOS ASSISTENCIAIS	545,00			
339014	DIARIAS - CIVIL	17.345,70			
339030	MATERIAL DE CONSUMO	377.102,32			
339033	PASSAGENS E DESPESAS COM LOCOM	14.650,99			
339039	OUTROS SERVICOS DE TERCEIROS -	1.893.347,14			
339047	OBRIGACOES TRIBUTARIAS E CONTR	1.192,40			
339049	AUXILIO TRANSPORTE	13.671,47			
339090	COMUNICACAO DE GOVERNO-PUBLIC.	27.580,26			
339093	INDENIZACOES E RESTITUICOES	612,01			
4	DESPESAS DE CAPITAL				1.464.614,50
44	INVESTIMENTOS			1.464.614,50	
4490	APLICACOES DIRETAS		1.464.614,50		
449052	EQUIPAMENTOS E MATERIAL PERMAN	1.464.614,50			
TOTAL DA DESPESA (EMPENHADA)					10.895.827,64

GOVERNO DO ESTADO DA BAHIA
 TODOS OS PODERES - ADM DIRETA E INDIRETA

PAGINA : 5
 EMISSAO: 19/01/12
 SICOF (ADO202-41)
 PGSC82D4/MPSC82AB
 VALORES EM REAL

ANEXO 2 DA LEI 4320/64 - DEMONSTRATIVO DA DESPESA (EMPENHADA)
 POSICAO ATE O MES DE DEZEMBRO DE 2011

CONTA	DESCRICAO	ELEMENTO DA DESPESA	MODALIDADE APLICACAO	GRUPO DE DESPESA	CATEGORIA ECONOMICA
103001	- PRESIDENCIA DO TRIBUNAL DE CONTAS DOS MUNICIPIOS				
3	DESPESAS CORRENTES				125.583.353,22
31	PESSOAL E ENCARGOS SOCIAIS			112.024.065,63	
3190	APLICACOES DIRETAS		98.144.065,95		
319004	CONTRATACAO POR TEMPO DETERMIN	776.371,79			
319009	SALARIO FAMILIA	55.452,60			
319011	VENCIMENTOS E VANTAGENS FIXAS	83.851.826,16			
319013	OBRIGACOES PATRONAIS	3.496.346,08			
319016	OUTRAS DESPESAS VARIAVEIS - PE	690,00			
319092	DESPESAS DE EXERCICIOS ANTERIO	9.547.295,90			
319094	INDENIZACOES TRABALHISTAS	48.097,69			
319096	RESSARCIMENTO DE DESPESAS DE P	367.985,73			
3191	APL DIRETA DECORRENTE DE OP ENTR		13.879.999,68		
319113	OBRIGACOES PATRONAIS	13.731.382,46			
319192	DESPESAS DE EXERCICIOS ANTERIO	148.617,22			
33	OUTRAS DESPESAS CORRENTES			13.559.287,59	
3350	TRANSF A INSTITUICOES PRIVADAS S		15.512,00		
335041	CONTRIBUICOES	15.512,00			
3390	APLICACOES DIRETAS		13.531.199,48		
339008	OUTROS BENEFICIOS ASSISTENCIAI	3.270,30			
339014	DIARIAS - CIVIL	523.616,25			
339030	MATERIAL DE CONSUMO	318.397,25			
339033	PASSAGENS E DESPESAS COM LOCOM	200.494,38			
339035	SERVICOS DE CONSULTORIA	304.792,30			
339036	OUTROS SERVICOS DE TERCEIROS -	1.603.800,61			
339037	LOCACAO DE MAO DE OBRA	2.020.308,56			
339039	OUTROS SERVICOS DE TERCEIROS -	7.812.598,99			
339047	OBRIGACOES TRIBUTARIAS E CONTR	15.201,60			
339049	AUXILIO TRANSPORTE	372.501,49			
339090	COMUNICACAO DE GOVERNO-PUBLIC.	356.217,75			
3391	APL DIRETA DECORRENTE DE OP ENTR		12.576,11		
339139	OUTROS SERVICOS DE TERCEIROS -	12.576,11			
4	DESPESAS DE CAPITAL				840.076,33
44	INVESTIMENTOS			840.076,33	
4490	APLICACOES DIRETAS		840.076,33		
449051	OBRA E INSTALACOES	140.769,00			
449052	EQUIPAMENTOS E MATERIAL PERMAN	692.104,97			
449092	DESPESAS DE EXERCICIOS ANTERIO	7.202,36			
TOTAL DA DESPESA (EMPENHADA)					126.423.429,55

GOVERNO DO ESTADO DA BAHIA
 TODOS OS PODERES - ADM DIRETA E INDIRETA

PAGINA : 6
 EMISSAO: 19/01/12
 SICOF (ADO202-41)
 PGSC82D4/MPSC82AB
 VALORES EM REAL

ANEXO 2 DA LEI 4320/64 - DEMONSTRATIVO DA DESPESA (EMPENHADA)
 POSICAO ATE O MES DE DEZEMBRO DE 2011

CONTA	DESCRICAO	ELEMENTO DA DESPESA	MODALIDADE APLICACAO	GRUPO DE DESPESA	CATEGORIA ECONOMICA
204001	- SECRETARIA DO TRIBUNAL DE JUSTICA				
3	DESPESAS CORRENTES				1.346.147.242,70
31	PESSOAL E ENCARGOS SOCIAIS			1.173.842.684,88	
3190	APLICACOES DIRETAS		984.148.571,89		
319004	CONTRATACAO POR TEMPO DETERMIN	198.459,11			
319009	SALARIO FAMILIA	352.774,83			
319011	VENCIMENTOS E VANTAGENS FIXAS	855.109.494,07			
319013	OBRIGACOES PATRONAIS	6.487.174,74			
319091	SENTENCAS JUDICIAIS	408.215,97			
319092	DESPESAS DE EXERCICIOS ANTERIO	119.266.375,94			
319094	INDENIZACOES TRABALHISTAS	2.003.759,05			
319096	RESSARCIMENTO DE DESPESAS DE P	322.318,18			
3191	APL DIRETA DECORRENTE DE OP ENTR		189.694.112,99		
319113	OBRIGACOES PATRONAIS	178.854.067,68			
319192	DESPESAS DE EXERCICIOS ANTERIO	10.840.045,31			
33	OUTRAS DESPESAS CORRENTES			172.304.557,82	
3350	TRANSF A INSTITUICOES PRIVADAS S		3.042.293,07		
335043	SUBVENCOES SOCIAIS	2.977.043,37			
335092	DESPESAS DE EXERCICIOS ANTERIO	65.249,70			
3390	APLICACOES DIRETAS		169.245.378,63		
339008	OUTROS BENEFICIOS ASSISTENCIAI	103.440,00			
339014	DIARIAS - CIVIL	3.923.863,97			
339030	MATERIAL DE CONSUMO	3.546.633,94			
339033	PASSAGENS E DESPESAS COM LOCOM	926.430,81			
339035	SERVICOS DE CONSULTORIA	140.000,00			
339036	OUTROS SERVICOS DE TERCEIROS -	13.607.646,32			
339037	LOCACAO DE MAO DE OBRA	7.714.300,04			
339039	OUTROS SERVICOS DE TERCEIROS -	62.494.422,17			
339046	AUXILIO ALIMENTACAO	63.557.676,80			
339047	OBRIGACOES TRIBUTARIAS E CONTR	1.337.196,36			
339049	AUXILIO TRANSPORTE	9.175.542,65			
339090	COMUNICACAO DE GOVERNO-PUBLIC.	60.000,00			
339092	DESPESAS DE EXERCICIOS ANTERIO	2.546.615,25			
339093	INDENIZACOES E RESTITUICOES	111.610,32			
3391	APL DIRETA DECORRENTE DE OP ENTR		16.886,12		
339139	OUTROS SERVICOS DE TERCEIROS -	16.886,12			
TOTAL DA DESPESA (EMPENHADA)					1.346.147.242,70

GOVERNO DO ESTADO DA BAHIA
 TODOS OS PODERES - ADM DIRETA E INDIRETA

PAGINA : 7
 EMISSAO: 19/01/12
 SICOF (ADO202-41)
 PGSC82D4/MPSC82AB
 VALORES EM REAL

ANEXO 2 DA LEI 4320/64 - DEMONSTRATIVO DA DESPESA (EMPENHADA)
 POSICAO ATE O MES DE DEZEMBRO DE 2011

CONTA	DESCRICAO	ELEMENTO DA DESPESA	MODALIDADE APLICACAO	GRUPO DE DESPESA	CATEGORIA ECONOMICA
204002	- CORREGEDORIA GERAL DA JUSTICA				
3	DESPESAS CORRENTES				1.300.249,96
33	OUTRAS DESPESAS CORRENTES			1.300.249,96	
3390	APLICACOES DIRETAS		1.300.249,96		
339014	DIARIAS - CIVIL	119.569,50			
339030	MATERIAL DE CONSUMO	2.046,50			
339033	PASSAGENS E DESPESAS COM LOCOM	71.529,87			
339039	OUTROS SERVICOS DE TERCEIROS -	1.107.104,09			
	TOTAL DA DESPESA (EMPENHADA)				1.300.249,96

GOVERNO DO ESTADO DA BAHIA
 TODOS OS PODERES - ADM DIRETA E INDIRETA

PAGINA : 8
 EMISSAO: 19/01/12
 SICOF (ADO202-41)
 PGSC82D4/MPSC82AB
 VALORES EM REAL

ANEXO 2 DA LEI 4320/64 - DEMONSTRATIVO DA DESPESA (EMPENHADA)
 POSICAO ATE O MES DE DEZEMBRO DE 2011

CONTA	DESCRICAO	ELEMENTO DA DESPESA	MODALIDADE	APLICACAO	GRUPO DE DESPESA	CATEGORIA ECONOMICA
=====	=====	=====	=====	=====	=====	=====
204410	- FUNDO DE APARELHAMENTO JUDICIARIO/TJ					
3	DESPESAS CORRENTES					102.698.917,62
33	OUTRAS DESPESAS CORRENTES				102.698.917,62	
3390	APLICACOES DIRETAS			102.698.917,62		
339030	MATERIAL DE CONSUMO	8.003.147,29				
339036	OUTROS SERVICOS DE TERCEIROS -	34.315,26				
339037	LOCACAO DE MAO DE OBRA	3.244.340,76				
339039	OUTROS SERVICOS DE TERCEIROS -	90.664.206,91				
339047	OBRIGACOES TRIBUTARIAS E CONTR	7.343,05				
339092	DESPESAS DE EXERCICIOS ANTERIO	715.507,98				
339093	INDENIZACOES E RESTITUICOES	30.056,37				
4	DESPESAS DE CAPITAL					43.715.974,84
44	INVESTIMENTOS				28.715.974,84	
4490	APLICACOES DIRETAS			28.715.974,84		
449039	OUTROS SERVICOS DE TERCEIROS -	3.590.443,77				
449051	OBRAS E INSTALACOES	1.520.831,33				
449052	EQUIPAMENTOS E MATERIAL PERMAN	23.258.820,29				
449092	DESPESAS DE EXERCICIOS ANTERIO	345.879,45				
45	INVERSOES FINANCEIRAS				15.000.000,00	
4590	APLICACOES DIRETAS			15.000.000,00		
459061	AQUISICAO DE IMOVEIS	15.000.000,00				
TOTAL DA DESPESA (EMPENHADA)						146.414.892,46

GOVERNO DO ESTADO DA BAHIA
 TODOS OS PODERES - ADM DIRETA E INDIRETA

PAGINA : 9
 EMISSAO: 19/01/12
 SICOF (ADO202-41)
 PGSC82D4/MPSC82AB
 VALORES EM REAL

ANEXO 2 DA LEI 4320/64 - DEMONSTRATIVO DA DESPESA (EMPENHADA)
 POSICAO ATE O MES DE DEZEMBRO DE 2011

CONTA	DESCRICAO	ELEMENTO DA DESPESA	MODALIDADE APLICACAO	GRUPO DE DESPESA	CATEGORIA ECONOMICA
305004	- DIRETORIA GERAL DA CASA MILITAR DO GOVERNADOR				
3	DESPESAS CORRENTES				20.989.076,36
31	PESSOAL E ENCARGOS SOCIAIS			8.905.081,74	
3190	APLICACOES DIRETAS		7.452.658,26		
319011	VENCIMENTOS E VANTAGENS FIXAS	1.570.506,38			
319012	VENCIMENTOS E VANTAGENS FIXAS	4.288.406,31			
319013	OBRIGACOES PATRONAIS	158.669,23			
319016	OUTRAS DESPESAS VARIAVEIS - PE	15.160,44			
319017	OUTRAS DESPESAS VARIAVEIS - PE	1.403.923,76			
319092	DESPESAS DE EXERCICIOS ANTERIO	15.992,14			
3191	APL DIRETA DECORRENTE DE OP ENTR		1.452.423,48		
319113	OBRIGACOES PATRONAIS	1.452.423,48			
33	OUTRAS DESPESAS CORRENTES			12.083.994,62	
3390	APLICACOES DIRETAS		11.981.243,15		
339008	OUTROS BENEFICIOS ASSISTENCIAI	1.250,00			
339014	DIARIAS - CIVIL	24.364,40			
339015	DIARIAS - MILITAR	275.981,20			
339030	MATERIAL DE CONSUMO	1.060.868,50			
339032	MATERIAL, BENS OU SERV P/DISTR	5.565,80			
339033	PASSAGENS E DESPESAS COM LOCOM	5.041.895,55			
339036	OUTROS SERVICOS DE TERCEIROS -	152.463,03			
339039	OUTROS SERVICOS DE TERCEIROS -	5.109.551,03			
339046	AUXILIO ALIMENTACAO	54.045,00			
339047	OBRIGACOES TRIBUTARIAS E CONTR	30.492,53			
339049	AUXILIO TRANSPORTE	52.697,79			
339090	COMUNICACAO DE GOVERNO-PUBLIC.	41.261,70			
339092	DESPESAS DE EXERCICIOS ANTERIO	130.806,62			
3391	APL DIRETA DECORRENTE DE OP ENTR		102.751,47		
339139	OUTROS SERVICOS DE TERCEIROS -	17.488,77			
339141	CONTRIBUICOES	85.262,70			
4	DESPESAS DE CAPITAL				511.253,78
44	INVESTIMENTOS			511.253,78	
4490	APLICACOES DIRETAS		511.253,78		
449052	EQUIPAMENTOS E MATERIAL PERMAN	511.253,78			
TOTAL DA DESPESA (EMPENHADA)					21.500.330,14

GOVERNO DO ESTADO DA BAHIA
 TODOS OS PODERES - ADM DIRETA E INDIRETA

PAGINA : 10
 EMISSAO: 19/01/12
 SICOF (ADO202-41)
 PGSC82D4/MPSC82AB
 VALORES EM REAL

ANEXO 2 DA LEI 4320/64 - DEMONSTRATIVO DA DESPESA (EMPENHADA)
 POSICAO ATE O MES DE DEZEMBRO DE 2011

CONTA	DESCRICAO	ELEMENTO DA DESPESA	MODALIDADE APLICACAO	GRUPO DE DESPESA	CATEGORIA ECONOMICA
306004	- DIRETORIA GERAL DA - PGE				
3	DESPESAS CORRENTES				84.684.811,70
31	PESSOAL E ENCARGOS SOCIAIS			80.997.875,16	
3190	APLICACOES DIRETAS		65.539.778,84		
319004	CONTRATACAO POR TEMPO DETERMIN	841.815,61			
319009	SALARIO FAMILIA	837,98			
319011	VENCIMENTOS E VANTAGENS FIXAS	63.918.654,17			
319013	OBRIGACOES PATRONAIS	435.745,36			
319016	OUTRAS DESPESAS VARIAVEIS - PE	66.195,66			
319092	DESPESAS DE EXERCICIOS ANTERIO	17.043,88			
319096	RESSARCIMENTO DE DESPESAS DE P	259.486,18			
3191	APL DIRETA DECORRENTE DE OP ENTR		15.458.096,32		
319113	OBRIGACOES PATRONAIS	15.458.096,32			
33	OUTRAS DESPESAS CORRENTES			3.686.936,54	
3350	TRANSF A INSTITUICOES PRIVADAS S		219.585,72		
335043	SUBVENCOES SOCIAIS	219.585,72			
3390	APLICACOES DIRETAS		3.190.786,38		
339008	OUTROS BENEFICIOS ASSISTENCIAI	14.417,60			
339014	DIARIAS - CIVIL	49.809,60			
339030	MATERIAL DE CONSUMO	165.724,57			
339031	PREMICOES CULT.,ART.,CIENT., D	15.852,05			
339033	PASSAGENS E DESPESAS COM LOCOM	37.052,84			
339036	OUTROS SERVICOS DE TERCEIROS -	615.023,91			
339037	LOCACAO DE MAO DE OBRA	398.262,80			
339039	OUTROS SERVICOS DE TERCEIROS -	1.135.499,31			
339046	AUXILIO ALIMENTACAO	348.448,90			
339047	OBRIGACOES TRIBUTARIAS E CONTR	3.014,52			
339049	AUXILIO TRANSPORTE	257.555,98			
339090	COMUNICACAO DE GOVERNO-PUBLIC.	73.932,80			
339092	DESPESAS DE EXERCICIOS ANTERIO	10.199,52			
339098	COMUNICACAO DE GOVERNO	65.991,98			
3391	APL DIRETA DECORRENTE DE OP ENTR		276.564,44		
339139	OUTROS SERVICOS DE TERCEIROS -	3.042,74			
339141	CONTRIBUICOES	273.015,45			
339192	DESPESAS DE EXERCICIOS ANTERIO	506,25			
TOTAL DA DESPESA (EMPENHADA)					84.684.811,70

GOVERNO DO ESTADO DA BAHIA
 TODOS OS PODERES - ADM DIRETA E INDIRETA

PAGINA : 11
 EMISSAO: 19/01/12
 SICOF (ADO202-41)
 PGSC82D4/MPSC82AB
 VALORES EM REAL

ANEXO 2 DA LEI 4320/64 - DEMONSTRATIVO DA DESPESA (EMPENHADA)
 POSICAO ATE O MES DE DEZEMBRO DE 2011

CONTA	DESCRICAO	ELEMENTO DA DESPESA	MODALIDADE APLICACAO	GRUPO DE DESPESA	CATEGORIA ECONOMICA
306400	- FUNDO DE MODERNIZACAO DA PGE				
3	DESPESAS CORRENTES				6.560.701,61
31	PESSOAL E ENCARGOS SOCIAIS			6.185.917,96	
3190	APLICACOES DIRETAS		6.185.917,96		
319004	CONTRATACAO POR TEMPO DETERMIN	227.277,58			
319016	OUTRAS DESPESAS VARIAVEIS - PE	5.958.640,38			
33	OUTRAS DESPESAS CORRENTES			374.783,65	
3390	APLICACOES DIRETAS		374.783,65		
339014	DIARIAS - CIVIL	24.883,40			
339030	MATERIAL DE CONSUMO	10.920,00			
339033	PASSAGENS E DESPESAS COM LOCOM	34.049,58			
339036	OUTROS SERVICOS DE TERCEIROS -	1.550,00			
339039	OUTROS SERVICOS DE TERCEIROS -	302.673,43			
339047	OBRIGACOES TRIBUTARIAS E CONTR	310,00			
339092	DESPESAS DE EXERCICIOS ANTERIO	397,24			
4	DESPESAS DE CAPITAL				11.182.888,78
44	INVESTIMENTOS			11.182.888,78	
4490	APLICACOES DIRETAS		11.182.888,78		
449035	SERVICOS DE CONSULTORIA	410.541,40			
449039	OUTROS SERVICOS DE TERCEIROS -	582.000,00			
449051	OBRAS E INSTALACOES	9.811.404,73			
449052	EQUIPAMENTOS E MATERIAL PERMAN	378.942,65			
TOTAL DA DESPESA (EMPENHADA)					17.743.590,39

GOVERNO DO ESTADO DA BAHIA
 TODOS OS PODERES - ADM DIRETA E INDIRETA

PAGINA : 12
 EMISSAO: 19/01/12
 SICOF (ADO202-41)
 PGSC82D4/MPSC82AB
 VALORES EM REAL

ANEXO 2 DA LEI 4320/64 - DEMONSTRATIVO DA DESPESA (EMPENHADA)
 POSICAO ATE O MES DE DEZEMBRO DE 2011

CONTA	DESCRICAO	ELEMENTO DA DESPESA	MODALIDADE APLICACAO	GRUPO DE DESPESA	CATEGORIA ECONOMICA
307001	- GABINETE DO VICE-GOVERNADOR				
3	DESPESAS CORRENTES				1.679.445,18
31	PESSOAL E ENCARGOS SOCIAIS			1.436.982,46	
3190	APLICACOES DIRETAS		1.364.590,76		
319011	VENCIMENTOS E VANTAGENS FIXAS	986.888,65			
319012	VENCIMENTOS E VANTAGENS FIXAS	138.166,72			
319013	OBRIGACOES PATRONAIS	176.761,56			
319016	OUTRAS DESPESAS VARIAVEIS - PE	707,76			
319017	OUTRAS DESPESAS VARIAVEIS - PE	45.713,30			
319096	RESSARCIMENTO DE DESPESAS DE P	16.352,77			
3191	APL DIRETA DECORRENTE DE OP ENTR		72.391,70		
319113	OBRIGACOES PATRONAIS	72.391,70			
33	OUTRAS DESPESAS CORRENTES			242.462,72	
3390	APLICACOES DIRETAS		227.929,96		
339014	DIARIAS - CIVIL	8.729,20			
339015	DIARIAS - MILITAR	3.114,34			
339030	MATERIAL DE CONSUMO	22.741,10			
339033	PASSAGENS E DESPESAS COM LOCOM	16.453,44			
339036	OUTROS SERVICOS DE TERCEIROS -	337,00			
339039	OUTROS SERVICOS DE TERCEIROS -	107.843,84			
339046	AUXILIO ALIMENTACAO	41.697,00			
339047	OBRIGACOES TRIBUTARIAS E CONTR	67,40			
339049	AUXILIO TRANSPORTE	23.094,56			
339090	COMUNICACAO DE GOVERNO-PUBLIC.	3.477,60			
339092	DESPESAS DE EXERCICIOS ANTERIO	374,48			
3391	APL DIRETA DECORRENTE DE OP ENTR		14.532,76		
339139	OUTROS SERVICOS DE TERCEIROS -	302,34			
339141	CONTRIBUICOES	14.230,42			
4	DESPESAS DE CAPITAL				56.756,31
44	INVESTIMENTOS			56.756,31	
4490	APLICACOES DIRETAS		56.756,31		
449052	EQUIPAMENTOS E MATERIAL PERMAN	56.756,31			
TOTAL DA DESPESA (EMPENHADA)					1.736.201,49

GOVERNO DO ESTADO DA BAHIA
 TODOS OS PODERES - ADM DIRETA E INDIRETA

PAGINA : 13
 EMISSAO: 19/01/12
 SICOF (ADO202-41)
 PGSC82D4/MPSC82AB
 VALORES EM REAL

ANEXO 2 DA LEI 4320/64 - DEMONSTRATIVO DA DESPESA (EMPENHADA)

CONTA	DESCRICAO	POSICAO ATE O MES DE DEZEMBRO DE 2011	ELEMENTO DA DESPESA	MODALIDADE APLICACAO	GRUPO DE DESPESA	CATEGORIA ECONOMICA
309004	- DIRETORIA GERAL DA SAEB					
3	DESPESAS CORRENTES					129.441.654,01
31	PESSOAL E ENCARGOS SOCIAIS				87.588.125,30	
3190	APLICACOES DIRETAS			76.883.369,56		
319004	CONTRATACAO POR TEMPO DETERMIN	6.848.050,56				
319009	SALARIO FAMILIA	952,43				
319011	VENCIMENTOS E VANTAGENS FIXAS	63.259.384,19				
319012	VENCIMENTOS E VANTAGENS FIXAS	5.273,00				
319013	OBRIGACOES PATRONAIS	3.725.289,95				
319016	OUTRAS DESPESAS VARIAVEIS - PE	344.453,86				
319092	DESPESAS DE EXERCICIOS ANTERIO	594.248,96				
319096	RESSARCIMENTO DE DESPESAS DE P	2.105.716,61				
3191	APL DIRETA DECORRENTE DE OP ENTR			10.704.755,74		
319113	OBRIGACOES PATRONAIS	10.704.755,74				
33	OUTRAS DESPESAS CORRENTES				41.853.528,71	
3350	TRANSF A INSTITUICOES PRIVADAS S			533.239,90		
335041	CONTRIBUICOES	132.896,10				
335043	SUBVENCOES SOCIAIS	400.343,80				
3390	APLICACOES DIRETAS			39.627.097,22		
339003	PENSOES	561.657,37				
339008	OUTROS BENEFICIOS ASSISTENCIAI	37.252,40				
339014	DIARIAS - CIVIL	252.583,80				
339030	MATERIAL DE CONSUMO	466.338,59				
339031	PREMICOES CULT.,ART.,CIENT., D	85.147,04				
339033	PASSAGENS E DESPESAS COM LOCOM	174.521,17				
339035	SERVICOS DE CONSULTORIA	3.582.753,10				
339036	OUTROS SERVICOS DE TERCEIROS -	525.735,34				
339037	LOCACAO DE MAO DE OBRA	2.397.492,04				
339039	OUTROS SERVICOS DE TERCEIROS -	20.789.981,41				
339046	AUXILIO ALIMENTACAO	3.358.724,64				
339047	OBRIGACOES TRIBUTARIAS E CONTR	29.493,64				
339049	AUXILIO TRANSPORTE	2.005.270,93				
339090	COMUNICACAO DE GOVERNO-PUBLIC.	1.812.289,65				
339092	DESPESAS DE EXERCICIOS ANTERIO	1.057.856,64				
339098	COMUNICACAO DE GOVERNO	2.489.999,46				
3391	APL DIRETA DECORRENTE DE OP ENTR			1.693.191,59		
339139	OUTROS SERVICOS DE TERCEIROS -	9.769,14				
339141	CONTRIBUICOES	1.683.422,45				
4	DESPESAS DE CAPITAL					1.369.417,58
44	INVESTIMENTOS				1.369.417,58	
4490	APLICACOES DIRETAS			1.369.417,58		
449051	OBRAS E INSTALACOES	122.559,30				
449052	EQUIPAMENTOS E MATERIAL PERMAN	1.245.578,36				
449092	DESPESAS DE EXERCICIOS ANTERIO	1.279,92				
TOTAL DA DESPESA (EMPENHADA)						130.811.071,59

GOVERNO DO ESTADO DA BAHIA
 TODOS OS PODERES - ADM DIRETA E INDIRETA

PAGINA : 14
 EMISSAO: 19/01/12
 SICOF (ADO202-41)
 PGSC82D4/MPSC82AB
 VALORES EM REAL

ANEXO 2 DA LEI 4320/64 - DEMONSTRATIVO DA DESPESA (EMPENHADA)
 POSICAO ATE O MES DE DEZEMBRO DE 2011

CONTA	DESCRICAO	ELEMENTO DA DESPESA	MODALIDADE APLICACAO	GRUPO DE DESPESA	CATEGORIA ECONOMICA
309400	- FUNDO DE CUST PLAN SAUDE SERV PUB EST-FUNSERV				
3	DESPESAS CORRENTES				911.011.830,18
31	PESSOAL E ENCARGOS SOCIAIS			5.181.363,62	
3190	APLICACOES DIRETAS		5.181.363,62		
319004	CONTRATACAO POR TEMPO DETERMIN	5.181.363,62			
33	OUTRAS DESPESAS CORRENTES			905.830.466,56	
3390	APLICACOES DIRETAS		905.830.466,56		
339014	DIARIAS - CIVIL	6.032,80			
339030	MATERIAL DE CONSUMO	5.483,61			
339035	SERVICOS DE CONSULTORIA	10.232.002,17			
339036	OUTROS SERVICOS DE TERCEIROS -	38.218,41			
339039	OUTROS SERVICOS DE TERCEIROS -	893.671.595,86			
339047	OBRIGACOES TRIBUTARIAS E CONTR	1.598.477,88			
339092	DESPESAS DE EXERCICIOS ANTERIO	75.487,93			
339093	INDENIZACOES E RESTITUICOES	203.167,90			
4	DESPESAS DE CAPITAL				17.090,60
44	INVESTIMENTOS			17.090,60	
4490	APLICACOES DIRETAS		17.090,60		
449052	EQUIPAMENTOS E MATERIAL PERMAN	17.090,60			
TOTAL DA DESPESA (EMPENHADA)					911.028.920,78

GOVERNO DO ESTADO DA BAHIA
 TODOS OS PODERES - ADM DIRETA E INDIRETA

PAGINA : 15
 EMISSAO: 19/01/12
 SICOF (ADO202-41)
 PGSC82D4/MPSC82AB
 VALORES EM REAL

ANEXO 2 DA LEI 4320/64 - DEMONSTRATIVO DA DESPESA (EMPENHADA)
 POSICAO ATE O MES DE DEZEMBRO DE 2011

CONTA	DESCRICAO	ELEMENTO DA DESPESA	MODALIDADE APLICACAO	GRUPO DE DESPESA	CATEGORIA ECONOMICA
309420	- FUNDO PREV.DOS SERV.PUBLICOS ESTADO BAHIA-BAPREV				
3	DESPESAS CORRENTES				441.484,80
31	PESSOAL E ENCARGOS SOCIAIS			441.484,80	
3190	APLICACOES DIRETAS		441.484,80		
319001	APOSENTADORIAS,RESERVA REMUNER	3.127,79			
319003	PENSOES	438.357,01			
TOTAL DA DESPESA (EMPENHADA)					441.484,80

GOVERNO DO ESTADO DA BAHIA
 TODOS OS PODERES - ADM DIRETA E INDIRETA

PAGINA : 16
 EMISSAO: 19/01/12
 SICOF (ADO202-41)
 PGSC82D4/MPSC82AB
 VALORES EM REAL

ANEXO 2 DA LEI 4320/64 - DEMONSTRATIVO DA DESPESA (EMPENHADA)
 POSICAO ATE O MES DE DEZEMBRO DE 2011

CONTA	DESCRICAO	ELEMENTO DA DESPESA	MODALIDADE APLICACAO	GRUPO DE DESPESA	CATEGORIA ECONOMICA
=====	=====	=====	=====	=====	=====
309430	- FUNDO FINANC.PREV.SOC.SERV.PUB.EST.BAHIA-FUNPREV				
3	DESPESAS CORRENTES				3.292.757.709,01
31	PESSOAL E ENCARGOS SOCIAIS			3.292.757.709,01	
3190	APLICACOES DIRETAS		3.292.757.709,01		
319001	APOSENTADORIAS,RESERVA REMUNER	2.784.877.098,80			
319003	PENSOES	502.335.795,47			
319009	SALARIO FAMILIA	436.608,61			
319092	DESPESAS DE EXERCICIOS ANTERIO	5.108.206,13			
	TOTAL DA DESPESA (EMPENHADA)				----- 3.292.757.709,01

GOVERNO DO ESTADO DA BAHIA
 TODOS OS PODERES - ADM DIRETA E INDIRETA

PAGINA : 17
 EMISSAO: 19/01/12
 SICOF (ADO202-41)
 PGSC82D4/MPSC82AB
 VALORES EM REAL

ANEXO 2 DA LEI 4320/64 - DEMONSTRATIVO DA DESPESA (EMPENHADA)
 POSICAO ATE O MES DE DEZEMBRO DE 2011

CONTA	DESCRICAO	ELEMENTO DA DESPESA	MODALIDADE APLICACAO	GRUPO DE DESPESA	CATEGORIA ECONOMICA
309500	- SUPERINTENDENCIA DE ATENDIMENT AO CIDADAO-SAC/SAEB				
3	DESPESAS CORRENTES				56.100.272,10
31	PESSOAL E ENCARGOS SOCIAIS			9.518.490,62	
3190	APLICACOES DIRETAS		9.518.490,62		
319004	CONTRATACAO POR TEMPO DETERMIN	9.518.490,62			
33	OUTRAS DESPESAS CORRENTES			46.581.781,48	
3350	TRANSF A INSTITUICOES PRIVADAS S		4.195.217,58		
335043	SUBVENCOES SOCIAIS	4.195.217,58			
3390	APLICACOES DIRETAS		42.374.080,26		
339014	DIARIAS - CIVIL	813.601,02			
339030	MATERIAL DE CONSUMO	580.925,76			
339033	PASSAGENS E DESPESAS COM LOCOM	97.784,58			
339036	OUTROS SERVICOS DE TERCEIROS -	591.304,03			
339037	LOCACAO DE MAO DE OBRA	23.576.350,27			
339039	OUTROS SERVICOS DE TERCEIROS -	15.754.405,00			
339047	OBRIGACOES TRIBUTARIAS E CONTR	807,19			
339092	DESPESAS DE EXERCICIOS ANTERIO	958.902,41			
3391	APL DIRETA DECORRENTE DE OP ENTR		12.483,64		
339139	OUTROS SERVICOS DE TERCEIROS -	12.483,64			
4	DESPESAS DE CAPITAL				1.969.043,12
44	INVESTIMENTOS			1.969.043,12	
4490	APLICACOES DIRETAS		1.969.043,12		
449051	OBRAS E INSTALACOES	566.571,63			
449052	EQUIPAMENTOS E MATERIAL PERMAN	1.373.434,29			
449092	DESPESAS DE EXERCICIOS ANTERIO	29.037,20			
TOTAL DA DESPESA (EMPENHADA)					58.069.315,22

GOVERNO DO ESTADO DA BAHIA
 TODOS OS PODERES - ADM DIRETA E INDIRETA

PAGINA : 18
 EMISSAO: 19/01/12
 SICOF (ADO202-41)
 PGSC82D4/MPSC82AB
 VALORES EM REAL

ANEXO 2 DA LEI 4320/64 - DEMONSTRATIVO DA DESPESA (EMPENHADA)
 POSICAO ATE O MES DE DEZEMBRO DE 2011

CONTA	DESCRICAO	ELEMENTO DA DESPESA	MODALIDADE APLICACAO	GRUPO DE DESPESA	CATEGORIA ECONOMICA
309620	- DEPARTAMENTO ESTADUAL DE TRANSITO - DETRAN/SAEB				
3	DESPESAS CORRENTES				95.098.695,29
31	PESSOAL E ENCARGOS SOCIAIS			33.881.604,51	
3190	APLICACOES DIRETAS		30.340.999,11		
319004	CONTRATACAO POR TEMPO DETERMIN	2.908.199,08			
319009	SALARIO FAMILIA	4.070,83			
319011	VENCIMENTOS E VANTAGENS FIXAS	21.723.817,77			
319012	VENCIMENTOS E VANTAGENS FIXAS	541.552,71			
319013	OBRIGACOES PATRONAIS	3.728.877,55			
319016	OUTRAS DESPESAS VARIAVEIS - PE	358.968,31			
319017	OUTRAS DESPESAS VARIAVEIS - PE	34.192,86			
319091	SENTENCAS JUDICIAIS	2.604,14			
319092	DESPESAS DE EXERCICIOS ANTERIO	291.730,52			
319096	RESSARCIMENTO DE DESPESAS DE P	746.985,34			
3191	APL DIRETA DECORRENTE DE OP ENTR		3.540.605,40		
319113	OBRIGACOES PATRONAIS	3.540.605,40			
33	OUTRAS DESPESAS CORRENTES			61.217.090,78	
3390	APLICACOES DIRETAS		59.487.679,64		
339008	OUTROS BENEFICIOS ASSISTENCIAI	1.653,75			
339014	DIARIAS - CIVIL	1.318.790,60			
339030	MATERIAL DE CONSUMO	2.782.224,31			
339033	PASSAGENS E DESPESAS COM LOCOM	342.892,70			
339035	SERVICOS DE CONSULTORIA	207.398,40			
339036	OUTROS SERVICOS DE TERCEIROS -	171.476,78			
339037	LOCACAO DE MAO DE OBRA	3.616.610,23			
339039	OUTROS SERVICOS DE TERCEIROS -	45.648.565,01			
339046	AUXILIO ALIMENTACAO	2.359.773,00			
339047	OBRIGACOES TRIBUTARIAS E CONTR	247.826,83			
339049	AUXILIO TRANSPORTE	1.247.089,46			
339090	COMUNICACAO DE GOVERNO-PUBLIC.	255.174,65			
339092	DESPESAS DE EXERCICIOS ANTERIO	1.278.993,33			
339093	INDENIZACOES E RESTITUICOES	9.210,59			
3391	APL DIRETA DECORRENTE DE OP ENTR		1.729.411,14		
339139	OUTROS SERVICOS DE TERCEIROS -	16.017,57			
339141	CONTRIBUICOES	1.713.393,57			
4	DESPESAS DE CAPITAL				3.122.568,25
44	INVESTIMENTOS			3.122.568,25	
4490	APLICACOES DIRETAS		3.122.568,25		
449051	OBRS E INSTALACOES	49.500,00			
449052	EQUIPAMENTOS E MATERIAL PERMAN	3.070.455,50			
449092	DESPESAS DE EXERCICIOS ANTERIO	2.612,75			
TOTAL DA DESPESA (EMPENHADA)					98.221.263,54

GOVERNO DO ESTADO DA BAHIA
 TODOS OS PODERES - ADM DIRETA E INDIRETA

PAGINA : 19
 EMISSAO: 19/01/12
 SICOE (ADO202-41)
 PGSC82D4/MPSC82AB
 VALORES EM REAL

		ANEXO 2 DA LEI 4320/64 - DEMONSTRATIVO DA DESPESA (EMPENHADA)			
		POSICAO ATE O MES DE DEZEMBRO DE 2011			
CONTA	DESCRICAO	ELEMENTO DA DESPESA	MODALIDADE APLICACAO	GRUPO DE DESPESA	CATEGORIA ECONOMICA
=====	=====	=====	=====	=====	=====
310004	- DIRETORIA GERAL DA SEAGRI				
3	DESPESAS CORRENTES				100.416.687,12
31	PESSOAL E ENCARGOS SOCIAIS			52.877.834,81	
3190	APLICACOES DIRETAS		47.170.927,14		
319004	CONTRATACAO POR TEMPO DETERMIN	13.749.664,51			
319009	SALARIO FAMILIA	54.112,26			
319011	VENCIMENTOS E VANTAGENS FIXAS	31.233.559,72			
319013	OBRIGACOES PATRONAIS	1.225.085,00			
319016	OUTRAS DESPESAS VARIAVEIS - PE	160.896,64			
319092	DESPESAS DE EXERCICIOS ANTERIO	371.704,73			
319096	RESSARCIMENTO DE DESPESAS DE P	375.904,28			
3191	APL DIRETA DECORRENTE DE OP ENTR		5.706.907,67		
319113	OBRIGACOES PATRONAIS	5.706.450,43			
319192	DESPESAS DE EXERCICIOS ANTERIO	457,24			
33	OUTRAS DESPESAS CORRENTES			47.538.852,31	
3320	TRANSFERENCIAS A UNIAO		464.556,24		
332093	INDENIZACOES E RESTITUICOES	464.556,24			
3340	TRANSFERENCIAS A MUNICIPIOS		241.273,40		
334041	CONTRIBUICOES	241.273,40			
3350	TRANSF A INSTITUICOES PRIVADAS S		18.064.184,19		
335041	CONTRIBUICOES	15.483.455,19			
335043	SUBVENCOES SOCIAIS	2.530.599,13			
335092	DESPESAS DE EXERCICIOS ANTERIO	50.129,87			
3390	APLICACOES DIRETAS		26.460.505,05		
339003	PENSOES	25.700,08			
339008	OUTROS BENEFICIOS ASSISTENCIAI	45.962,03			
339014	DIARIAS - CIVIL	2.325.284,95			
339030	MATERIAL DE CONSUMO	677.332,39			
339032	MATERIAL, BENS OU SERV P/DISTR	4.916.095,80			
339033	PASSAGENS E DESPESAS COM LOCOM	406.047,27			
339036	OUTROS SERVICOS DE TERCEIROS -	922.104,11			
339037	LOCACAO DE MAO DE OBRA	2.674.701,20			
339039	OUTROS SERVICOS DE TERCEIROS -	8.479.735,49			
339046	AUXILIO ALIMENTACAO	2.064.817,33			
339047	OBRIGACOES TRIBUTARIAS E CONTR	260,00			
339049	AUXILIO TRANSPORTE	1.544.998,34			
339090	COMUNICACAO DE GOVERNO-PUBLIC.	148.413,65			
339092	DESPESAS DE EXERCICIOS ANTERIO	258.196,19			
339098	COMUNICACAO DE GOVERNO	1.970.856,22			
3391	APL DIRETA DECORRENTE DE OP ENTR		2.308.333,43		
339139	OUTROS SERVICOS DE TERCEIROS -	61.994,04			
339141	CONTRIBUICOES	2.243.770,00			
339192	DESPESAS DE EXERCICIOS ANTERIO	2.569,39			
4	DESPESAS DE CAPITAL				17.908.712,12
44	INVESTIMENTOS			12.034.142,52	
4440	TRANSFERENCIAS A MUNICIPIOS		335.860,58		
444042	AUXILIOS	335.860,58			
4450	TRANSF A INSTITUICOES PRIVADAS S		932.688,57		
445041	CONTRIBUICOES	910.723,34			
445042	AUXILIOS	21.965,23			
4490	APLICACOES DIRETAS		10.765.593,37		
449039	OUTROS SERVICOS DE TERCEIROS -	35.564,00			
449051	OBRAS E INSTALACOES	5.171.039,42			

GOVERNO DO ESTADO DA BAHIA
 TODOS OS PODERES - ADM DIRETA E INDIRETA

PAGINA : 20
 EMISSAO: 19/01/12
 SICOF (ADO202-41)
 PGSC82D4/MPSC82AB
 VALORES EM REAL

ANEXO 2 DA LEI 4320/64 - DEMONSTRATIVO DA DESPESA (EMPENHADA)
 POSICAO ATE O MES DE DEZEMBRO DE 2011

CONTA	DESCRICAO	ELEMENTO DA DESPESA	MODALIDADE APLICACAO	GRUPO DE DESPESA	CATEGORIA ECONOMICA
449052	EQUIPAMENTOS E MATERIAL PERMAN	4.852.624,69			
449092	DESPESAS DE EXERCICIOS ANTERIO	706.365,26			
45	INVERSOES FINANCEIRAS			5.874.569,60	
4520	TRANSFERENCIAS A UNIAO		5.874.569,60		
452042	AUXILIOS	5.874.569,60			
TOTAL DA DESPESA (EMPENHADA)					118.325.399,24

GOVERNO DO ESTADO DA BAHIA
 TODOS OS PODERES - ADM DIRETA E INDIRETA

PAGINA : 21
 EMISSAO: 19/01/12
 SICOF (ADO202-41)
 PGSC82D4/MPSC82AB
 VALORES EM REAL

ANEXO 2 DA LEI 4320/64 - DEMONSTRATIVO DA DESPESA (EMPENHADA)
 POSICAO ATE O MES DE DEZEMBRO DE 2011

CONTA	DESCRICAO	ELEMENTO DA DESPESA	MODALIDADE	APLICACAO	GRUPO DE DESPESA	CATEGORIA ECONOMICA
310500	- COORDENACAO DE DESENVOLVIMENTO AGRARIO - CDA					
3	DESPESAS CORRENTES					4.567.178,85
33	OUTRAS DESPESAS CORRENTES				4.567.178,85	
3390	APLICACOES DIRETAS			4.554.727,00		
339014	DIARIAS - CIVIL	1.328.887,20				
339030	MATERIAL DE CONSUMO	218.906,42				
339033	PASSAGENS E DESPESAS COM LOCOM	100.159,08				
339036	OUTROS SERVICOS DE TERCEIROS -	24.864,96				
339037	LOCACAO DE MAO DE OBRA	798.726,35				
339039	OUTROS SERVICOS DE TERCEIROS -	1.179.096,89				
339047	OBRIGACOES TRIBUTARIAS E CONTR	5.120,91				
339092	DESPESAS DE EXERCICIOS ANTERIO	79.348,46				
339093	INDENIZACOES E RESTITUICOES	819.616,73				
3391	APL DIRETA DECORRENTE DE OP ENTR			12.451,85		
339139	OUTROS SERVICOS DE TERCEIROS -	12.451,85				
4	DESPESAS DE CAPITAL					256.483,49
44	INVESTIMENTOS				256.483,49	
4490	APLICACOES DIRETAS			256.483,49		
449039	OUTROS SERVICOS DE TERCEIROS -	15.022,00				
449051	OBRAS E INSTALACOES	95.000,00				
449052	EQUIPAMENTOS E MATERIAL PERMAN	146.461,49				
TOTAL DA DESPESA (EMPENHADA)						4.823.662,34

GOVERNO DO ESTADO DA BAHIA
 TODOS OS PODERES - ADM DIRETA E INDIRETA

PAGINA : 22
 EMISSAO: 19/01/12
 SICOF (ADO202-41)
 PGSC82D4/MPSC82AB
 VALORES EM REAL

ANEXO 2 DA LEI 4320/64 - DEMONSTRATIVO DA DESPESA (EMPENHADA)
 POSICAO ATE O MES DE DEZEMBRO DE 2011

CONTA	DESCRICAO	ELEMENTO DA DESPESA	MODALIDADE APLICACAO	GRUPO DE DESPESA	CATEGORIA ECONOMICA
310610	- AGENCIA EST.DE DEFESA AGROPECUARIA	DA BAHIA - ADAB			
3	DESPESAS CORRENTES				67.483.430,23
31	PESSOAL E ENCARGOS SOCIAIS			48.393.356,54	
3190	APLICACOES DIRETAS		42.333.661,10		
319004	CONTRATAÇÃO POR TEMPO DETERMIN	9.300.081,84			
319009	SALARIO FAMILIA	6.811,76			
319011	VENCIMENTOS E VANTAGENS FIXAS	31.215.672,67			
319012	VENCIMENTOS E VANTAGENS FIXAS	68.600,27			
319013	OBRIGACOES PATRONAIS	1.456.735,94			
319016	OUTRAS DESPESAS VARIAVEIS - PE	98.621,05			
319096	RESSARCIMENTO DE DESPESAS DE P	187.137,57			
3191	APL DIRETA DECORRENTE DE OP ENTR		6.059.695,44		
319113	OBRIGACOES PATRONAIS	6.059.695,44			
33	OUTRAS DESPESAS CORRENTES			19.090.073,69	
3390	APLICACOES DIRETAS		18.148.261,84		
339008	OUTROS BENEFICIOS ASSISTENCIAI	5.345,95			
339014	DIARIAS - CIVIL	4.708.289,64			
339015	DIARIAS - MILITAR	441.705,60			
339030	MATERIAL DE CONSUMO	559.618,46			
339033	PASSAGENS E DESPESAS COM LOCOM	371.795,88			
339036	OUTROS SERVICOS DE TERCEIROS -	878.769,19			
339037	LOCACAO DE MAO DE OBRA	255.158,72			
339039	OUTROS SERVICOS DE TERCEIROS -	7.850.851,44			
339046	AUXILIO ALIMENTACAO	2.173.080,40			
339047	OBRIGACOES TRIBUTARIAS E CONTR	5.757,77			
339049	AUXILIO TRANSPORTE	686.819,03			
339090	COMUNICACAO DE GOVERNO-PUBLIC.	133.906,25			
339092	DESPESAS DE EXERCICIOS ANTERIO	62.100,70			
339093	INDENIZACOES E RESTITUICOES	15.062,81			
3391	APL DIRETA DECORRENTE DE OP ENTR		941.811,85		
339139	OUTROS SERVICOS DE TERCEIROS -	77.924,60			
339141	CONTRIBUICOES	863.887,25			
4	DESPESAS DE CAPITAL				1.241.548,04
44	INVESTIMENTOS			1.241.548,04	
4490	APLICACOES DIRETAS		1.241.548,04		
449052	EQUIPAMENTOS E MATERIAL PERMAN	1.231.580,24			
449092	DESPESAS DE EXERCICIOS ANTERIO	9.967,80			
TOTAL DA DESPESA (EMPENHADA)					68.724.978,27

GOVERNO DO ESTADO DA BAHIA
TODOS OS PODERES - ADM DIRETA E INDIRETA

PAGINA : 23
EMISSAO: 19/01/12
SICOF (ADO202-41)
PGSC82D4/MPSC82AB
VALORES EM REAL

ANEXO 2 DA LEI 4320/64 - DEMONSTRATIVO DA DESPESA (EMPENHADA)
POSICAO ATE O MES DE DEZEMBRO DE 2011

CONTA	DESCRICAO	ELEMENTO DA DESPESA	MODALIDADE APLICACAO	GRUPO DE DESPESA	CATEGORIA ECONOMICA
310800	- EMPRESA BAHIANA DE DESENVOLVIMENTO AGRICOLA-EBDA				
3	DESPESAS CORRENTES				115.659.734,32
31	PESSOAL E ENCARGOS SOCIAIS			84.544.392,70	
3190	APLICACOES DIRETAS		84.079.821,09		
319011	VENCIMENTOS E VANTAGENS FIXAS	62.530.270,80			
319013	OBRIGACOES PATRONAIS	21.437.330,38			
319016	OUTRAS DESPESAS VARIAVEIS - PE	4.400,00			
319092	DESPESAS DE EXERCICIOS ANTERIO	12.447,43			
319096	RESSARCIMENTO DE DESPESAS DE P	95.372,48			
3191	APL DIRETA DECORRENTE DE OP ENTR		464.571,61		
319113	OBRIGACOES PATRONAIS	464.571,61			
33	OUTRAS DESPESAS CORRENTES			31.115.341,62	
3350	TRANSF A INSTITUICOES PRIVADAS S		1.161.811,80		
335041	CONTRIBUICOES	1.161.811,80			
3390	APLICACOES DIRETAS		29.505.098,76		
339014	DIARIAS - CIVIL	3.176.056,28			
339030	MATERIAL DE CONSUMO	1.999.883,33			
339032	MATERIAL, BENS OU SERV P/DISTR	1.605.241,65			
339033	PASSAGENS E DESPESAS COM LOCOM	439.610,62			
339036	OUTROS SERVICOS DE TERCEIROS -	2.290.636,06			
339037	LOCACAO DE MAO DE OBRA	5.586.209,66			
339039	OUTROS SERVICOS DE TERCEIROS -	11.433.715,83			
339047	OBRIGACOES TRIBUTARIAS E CONTR	1.502.810,37			
339090	COMUNICACAO DE GOVERNO-PUBLIC.	79.731,33			
339092	DESPESAS DE EXERCICIOS ANTERIO	1.098.756,80			
339093	INDENIZACOES E RESTITUICOES	2.446,83			
339098	COMUNICACAO DE GOVERNO	290.000,00			
3391	APL DIRETA DECORRENTE DE OP ENTR		448.431,06		
339139	OUTROS SERVICOS DE TERCEIROS -	448.431,06			
4	DESPESAS DE CAPITAL				630.068,49
44	INVESTIMENTOS			630.068,49	
4490	APLICACOES DIRETAS		630.068,49		
449052	EQUIPAMENTOS E MATERIAL PERMAN	630.068,49			
TOTAL DA DESPESA (EMPENHADA)					116.289.802,81

GOVERNO DO ESTADO DA BAHIA
 TODOS OS PODERES - ADM DIRETA E INDIRETA

PAGINA : 24
 EMISSAO: 19/01/12
 SICOF (ADO202-41)
 PGSC82D4/MPSC82AB
 VALORES EM REAL

ANEXO 2 DA LEI 4320/64 - DEMONSTRATIVO DA DESPESA (EMPENHADA)
 POSICAO ATE O MES DE DEZEMBRO DE 2011

CONTA	DESCRICAO	ELEMENTO DA DESPESA	MODALIDADE APLICACAO	GRUPO DE DESPESA	CATEGORIA ECONOMICA
310910	- BAHIA PESCA S.A - BAHIAPESCA				
3	DESPESAS CORRENTES				16.311.421,01
31	PESSOAL E ENCARGOS SOCIAIS			6.057.702,59	
3190	APLICACOES DIRETAS		6.026.633,19		
319011	VENCIMENTOS E VANTAGENS FIXAS	3.999.892,27			
319013	OBRIGACOES PATRONAIS	1.366.799,97			
319016	OUTRAS DESPESAS VARIAVEIS - PE	273.000,00			
319092	DESPESAS DE EXERCICIOS ANTERIO	4.240,32			
319094	INDENIZACOES TRABALHISTAS	359.768,68			
319096	RESSARCIMENTO DE DESPESAS DE P	22.931,95			
3191	APL DIRETA DECORRENTE DE OP ENTR		31.069,40		
319113	OBRIGACOES PATRONAIS	31.069,40			
33	OUTRAS DESPESAS CORRENTES			10.253.718,42	
3320	TRANSFERENCIAS A UNIAO		154.567,47		
332093	INDENIZACOES E RESTITUICOES	154.567,47			
3350	TRANSF A INSTITUICOES PRIVADAS S		4.298.664,85		
335041	CONTRIBUICOES	4.298.664,85			
3390	APLICACOES DIRETAS		5.772.491,37		
339014	DIARIAS - CIVIL	223.057,58			
339030	MATERIAL DE CONSUMO	533.316,66			
339032	MATERIAL, BENS OU SERV P/DISTR	179.760,25			
339033	PASSAGENS E DESPESAS COM LOCOM	305.448,87			
339035	SERVICOS DE CONSULTORIA	106.150,00			
339036	OUTROS SERVICOS DE TERCEIROS -	216.934,75			
339037	LOCACAO DE MAO DE OBRA	569.271,64			
339039	OUTROS SERVICOS DE TERCEIROS -	3.196.956,66			
339047	OBRIGACOES TRIBUTARIAS E CONTR	126.266,25			
339090	COMUNICACAO DE GOVERNO-PUBLIC.	38.055,20			
339092	DESPESAS DE EXERCICIOS ANTERIO	198.612,66			
339098	COMUNICACAO DE GOVERNO	78.660,85			
3391	APL DIRETA DECORRENTE DE OP ENTR		27.994,73		
339139	OUTROS SERVICOS DE TERCEIROS -	13.724,35			
339192	DESPESAS DE EXERCICIOS ANTERIO	14.270,38			
4	DESPESAS DE CAPITAL				11.311.564,40
44	INVESTIMENTOS			11.311.564,40	
4490	APLICACOES DIRETAS		11.311.564,40		
449039	OUTROS SERVICOS DE TERCEIROS -	16.913,76			
449051	OBRAS E INSTALACOES	11.026.240,16			
449052	EQUIPAMENTOS E MATERIAL PERMAN	268.410,48			
TOTAL DA DESPESA (EMPENHADA)					27.622.985,41

GOVERNO DO ESTADO DA BAHIA
 TODOS OS PODERES - ADM DIRETA E INDIRETA

PAGINA : 25
 EMISSAO: 19/01/12
 SICOF (ADO202-41)
 PGSC82D4/MPSC82AB
 VALORES EM REAL

ANEXO 2 DA LEI 4320/64 - DEMONSTRATIVO DA DESPESA (EMPENHADA)
 POSICAO ATE O MES DE DEZEMBRO DE 2011

CONTA	DESCRICAO	ELEMENTO DA DESPESA	MODALIDADE APLICACAO	GRUPO DE DESPESA	CATEGORIA ECONOMICA
311004	- DIRETORIA GERAL DA SECRETARIA DA EDUCACAO				
3	DESPESAS CORRENTES				2.617.687.844,03
31	PESSOAL E ENCARGOS SOCIAIS			1.801.620.620,17	
3190	APLICACOES DIRETAS		1.495.826.673,15		
319004	CONTRATACAO POR TEMPO DETERMIN	121.452.843,59			
319008	OUTROS BENEFICIOS ASSISTENCIAIS	276.760,90			
319009	SALARIO FAMILIA	866.578,09			
319011	VENCIMENTOS E VANTAGENS FIXAS	1.360.352.182,34			
319013	OBRIGACOES PATRONAIS	6.461.009,78			
319016	OUTRAS DESPESAS VARIAVEIS - PE	5.579.246,98			
319092	DESPESAS DE EXERCICIOS ANTERIO	134.501,27			
319093	INDENIZACOES E RESTITUICOES	94.994,82			
319096	RESSARCIMENTO DE DESPESAS DE P	608.555,38			
3191	APL DIRETA DECORRENTE DE OP ENTR		305.793.947,02		
319113	OBRIGACOES PATRONAIS	305.793.947,02			
33	OUTRAS DESPESAS CORRENTES			816.067.223,86	
3340	TRANSFERENCIAS A MUNICIPIOS		30.380.763,93		
334041	CONTRIBUICOES	30.380.763,93			
3350	TRANSF A INSTITUICOES PRIVADAS S		27.826.605,49		
335041	CONTRIBUICOES	20.889.756,48			
335043	SUBVENCOES SOCIAIS	6.936.849,01			
3390	APLICACOES DIRETAS		629.287.348,64		
339008	OUTROS BENEFICIOS ASSISTENCIAIS	794.056,23			
339014	DIARIAS - CIVIL	1.568.878,30			
339030	MATERIAL DE CONSUMO	10.832.352,81			
339031	PREMICOES CULT.,ART.,CIENT., D	229.346,50			
339032	MATERIAL, BENS OU SERV P/DISTR	5.988.121,46			
339033	PASSAGENS E DESPESAS COM LOCOM	4.061.913,61			
339035	SERVICOS DE CONSULTORIA	2.576.080,00			
339036	OUTROS SERVICOS DE TERCEIROS -	156.787.261,24			
339037	LOCACAO DE MAO DE OBRA	177.943.447,30			
339039	OUTROS SERVICOS DE TERCEIROS -	145.876.295,05			
339041	CONTRIBUICOES	50.000,00			
339046	AUXILIO ALIMENTACAO	54.071.003,46			
339047	OBRIGACOES TRIBUTARIAS E CONTR	267.294,57			
339049	AUXILIO TRANSPORTE	29.622.484,28			
339090	COMUNICACAO DE GOVERNO-PUBLIC.	2.944.051,38			
339092	DESPESAS DE EXERCICIOS ANTERIO	23.832.346,65			
339093	INDENIZACOES E RESTITUICOES	8.191.661,18			
339098	COMUNICACAO DE GOVERNO	3.650.754,62			
3391	APL DIRETA DECORRENTE DE OP ENTR		128.572.505,80		
339139	OUTROS SERVICOS DE TERCEIROS -	31.492.753,46			
339141	CONTRIBUICOES	97.079.752,34			
4	DESPESAS DE CAPITAL				59.347.040,42
44	INVESTIMENTOS			59.347.040,42	
4440	TRANSFERENCIAS A MUNICIPIOS		410.175,49		
444042	AUXILIOS	205.844,08			
444051	OBRA E INSTALACOES	204.331,41			
4490	APLICACOES DIRETAS		58.936.864,93		
449051	OBRA E INSTALACOES	36.697.035,77			
449052	EQUIPAMENTOS E MATERIAL PERMAN	11.194.775,80			
449061	AQUISICAO DE IMOVEIS	1.100.000,00			
449092	DESPESAS DE EXERCICIOS ANTERIO	7.064.622,27			

GOVERNO DO ESTADO DA BAHIA
 TODOS OS PODERES - ADM DIRETA E INDIRETA

PAGINA : 26
 EMISSAO: 19/01/12
 SICOF (ADO202-41)
 PGSC82D4/MPSC82AB
 VALORES EM REAL

ANEXO 2 DA LEI 4320/64 - DEMONSTRATIVO DA DESPESA (EMPENHADA)
 POSICAO ATE O MES DE DEZEMBRO DE 2011

CONTA	DESCRICAO	ELEMENTO DA DESPESA	MODALIDADE APLICACAO	GRUPO DE DESPESA	CATEGORIA ECONOMICA
449093	INDENIZACOES E RESTITUICOES	2.880.431,09			
TOTAL DA DESPESA (EMPENHADA)					2.677.034.884,45

GOVERNO DO ESTADO DA BAHIA
 TODOS OS PODERES - ADM DIRETA E INDIRETA

PAGINA : 27
 EMISSAO: 19/01/12
 SICOF (ADO202-41)
 PGSC82D4/MPSC82AB
 VALORES EM REAL

ANEXO 2 DA LEI 4320/64 - DEMONSTRATIVO DA DESPESA (EMPENHADA)
 POSICAO ATE O MES DE DEZEMBRO DE 2011

CONTA	DESCRICAO	ELEMENTO DA DESPESA	MODALIDADE APLICACAO	GRUPO DE DESPESA	CATEGORIA ECONOMICA
311400	- FUNDO DE ASSISTENCIA AO EDUCANDO - FAED				
3	DESPESAS CORRENTES				168.380.936,10
33	OUTRAS DESPESAS CORRENTES			168.380.936,10	
3390	APLICACOES DIRETAS		168.380.936,10		
339039	OUTROS SERVICOS DE TERCEIROS -	168.380.936,10			
4	DESPESAS DE CAPITAL				13.058.077,00
44	INVESTIMENTOS			13.058.077,00	
4490	APLICACOES DIRETAS		13.058.077,00		
449052	EQUIPAMENTOS E MATERIAL PERMAN	13.058.077,00			
TOTAL DA DESPESA (EMPENHADA)					181.439.013,10

GOVERNO DO ESTADO DA BAHIA
 TODOS OS PODERES - ADM DIRETA E INDIRETA

PAGINA : 28
 EMISSAO: 19/01/12
 SICOF (ADO202-41)
 PGSC82D4/MPSC82AB
 VALORES EM REAL

ANEXO 2 DA LEI 4320/64 - DEMONSTRATIVO DA DESPESA (EMPENHADA)
 POSICAO ATE O MES DE DEZEMBRO DE 2011

CONTA	DESCRICAO	ELEMENTO DA DESPESA	MODALIDADE APLICACAO	GRUPO DE DESPESA	CATEGORIA ECONOMICA
311520	- INSTITUTO ANISIO TEIXEIRA - IAT				
3	DESPESAS CORRENTES				15.861.264,00
33	OUTRAS DESPESAS CORRENTES			15.861.264,00	
3390	APLICACOES DIRETAS		15.093.284,00		
339014	DIARIAS - CIVIL	395.320,37			
339030	MATERIAL DE CONSUMO	1.502.553,79			
339033	PASSAGENS E DESPESAS COM LOCOM	592.203,08			
339035	SERVICOS DE CONSULTORIA	401.550,00			
339036	OUTROS SERVICOS DE TERCEIROS -	3.704.569,96			
339037	LOCACAO DE MAO DE OBRA	2.773.326,72			
339039	OUTROS SERVICOS DE TERCEIROS -	3.587.907,49			
339047	OBRIGACOES TRIBUTARIAS E CONTR	499.327,55			
339092	DESPESAS DE EXERCICIOS ANTERIO	968.896,97			
339093	INDENIZACOES E RESTITUICOES	667.628,07			
3391	APL DIRETA DECORRENTE DE OP ENTR		767.980,00		
339139	OUTROS SERVICOS DE TERCEIROS -	767.980,00			
4	DESPESAS DE CAPITAL				2.690.292,32
44	INVESTIMENTOS			2.690.292,32	
4490	APLICACOES DIRETAS		2.690.292,32		
449051	OBRAS E INSTALACOES	144.529,58			
449052	EQUIPAMENTOS E MATERIAL PERMAN	2.545.762,74			
TOTAL DA DESPESA (EMPENHADA)					18.551.556,32

GOVERNO DO ESTADO DA BAHIA
 TODOS OS PODERES - ADM DIRETA E INDIRETA

PAGINA : 29
 EMISSAO: 19/01/12
 SICOF (ADO202-41)
 PGSC82D4/MPSC82AB
 VALORES EM REAL

ANEXO 2 DA LEI 4320/64 - DEMONSTRATIVO DA DESPESA (EMPENHADA)
 POSICAO ATE O MES DE DEZEMBRO DE 2011

CONTA	DESCRICAO	ELEMENTO DA DESPESA	MODALIDADE APLICACAO	GRUPO DE DESPESA	CATEGORIA ECONOMICA
311610	- UNIVERSIDADE DO ESTADO DA BAHIA - UNEB				
3	DESPESAS CORRENTES				318.741.762,70
31	PESSOAL E ENCARGOS SOCIAIS			205.196.710,78	
3190	APLICACOES DIRETAS		171.978.874,32		
319004	CONTRATACAO POR TEMPO DETERMIN	11.741.365,92			
319009	SALARIO FAMILIA	11.578,97			
319011	VENCIMENTOS E VANTAGENS FIXAS	151.403.045,74			
319013	OBRIGACOES PATRONAIS	3.260.152,20			
319016	OUTRAS DESPESAS VARIAVEIS - PE	4.892.119,00			
319091	SENTENCAS JUDICIAIS	207.484,46			
319092	DESPESAS DE EXERCICIOS ANTERIO	463.128,03			
319093	INDENIZACOES E RESTITUICOES				
3191	APL DIRETA DECORRENTE DE OP ENTR		33.217.836,46		
319113	OBRIGACOES PATRONAIS	33.217.836,46			
33	OUTRAS DESPESAS CORRENTES			113.545.051,92	
3390	APLICACOES DIRETAS		108.611.234,77		
339008	OUTROS BENEFICIOS ASSISTENCIAI	35.622,10			
339014	DIARIAS - CIVIL	984.737,19			
339018	AUXILIO FINANCEIRO A ESTUDANTE	1.257.969,20			
339030	MATERIAL DE CONSUMO	5.382.132,99			
339031	PREMICOES CULT.,ART.,CIENT., D	15.000,00			
339032	MATERIAL, BENS OU SERV P/DISTR	2.021.788,43			
339033	PASSAGENS E DESPESAS COM LOCOM	3.091.822,31			
339035	SERVICOS DE CONSULTORIA	636.246,76			
339036	OUTROS SERVICOS DE TERCEIROS -	21.167.694,20			
339037	LOCACAO DE MAO DE OBRA	10.745.514,20			
339039	OUTROS SERVICOS DE TERCEIROS -	40.958.377,25			
339046	AUXILIO ALIMENTACAO	5.912.608,63			
339047	OBRIGACOES TRIBUTARIAS E CONTR	2.364.476,95			
339049	AUXILIO TRANSPORTE	2.290.031,57			
339090	COMUNICACAO DE GOVERNO-PUBLIC.	198.742,95			
339091	SENTENCAS JUDICIAIS	205,44			
339092	DESPESAS DE EXERCICIOS ANTERIO	8.374.377,18			
339093	INDENIZACOES E RESTITUICOES	2.875.202,06			
339098	COMUNICACAO DE GOVERNO	298.685,36			
3391	APL DIRETA DECORRENTE DE OP ENTR		4.933.817,15		
339139	OUTROS SERVICOS DE TERCEIROS -	44.917,95			
339141	CONTRIBUICOES	4.888.899,20			
4	DESPESAS DE CAPITAL				17.085.120,76
44	INVESTIMENTOS			17.085.120,76	
4490	APLICACOES DIRETAS		17.085.120,76		
449039	OUTROS SERVICOS DE TERCEIROS -	50.552,09			
449051	OBRAS E INSTALACOES	3.712.163,27			
449052	EQUIPAMENTOS E MATERIAL PERMAN	12.102.136,47			
449092	DESPESAS DE EXERCICIOS ANTERIO	816.831,75			
449093	INDENIZACOES E RESTITUICOES	403.437,18			
TOTAL DA DESPESA (EMPENHADA)					335.826.883,46

GOVERNO DO ESTADO DA BAHIA
 TODOS OS PODERES - ADM DIRETA E INDIRETA

PAGINA : 30
 EMISSAO: 19/01/12
 SICOF (ADO202-41)
 PGSC82D4/MPSC82AB
 VALORES EM REAL

ANEXO 2 DA LEI 4320/64 - DEMONSTRATIVO DA DESPESA (EMPENHADA)
 POSICAO ATE O MES DE DEZEMBRO DE 2011

CONTA	DESCRICAO	ELEMENTO DA DESPESA	MODALIDADE APLICACAO	GRUPO DE DESPESA	CATEGORIA ECONOMICA
311620	- UNIVERSIDADE ESTADUAL DO SUDOESTE DA BAHIA - UESB				
3	DESPESAS CORRENTES				163.272.458,90
31	PESSOAL E ENCARGOS SOCIAIS			121.827.109,34	
3190	APLICACOES DIRETAS		100.842.269,88		
319004	CONTRATACAO POR TEMPO DETERMIN	5.469.564,79			
319008	OUTROS BENEFICIOS ASSISTENCIAI	11.991,10			
319009	SALARIO FAMILIA	3.228,94			
319011	VENCIMENTOS E VANTAGENS FIXAS	92.015.849,51			
319013	OBRIGACOES PATRONAIS	1.385.328,44			
319016	OUTRAS DESPESAS VARIAVEIS - PE	1.956.307,10			
3191	APL DIRETA DECORRENTE DE OP ENTR		20.984.839,46		
319113	OBRIGACOES PATRONAIS	20.984.839,46			
33	OUTRAS DESPESAS CORRENTES			41.445.349,56	
3390	APLICACOES DIRETAS		40.110.019,70		
339008	OUTROS BENEFICIOS ASSISTENCIAI	8.372,30			
339014	DIARIAS - CIVIL	1.220.364,44			
339030	MATERIAL DE CONSUMO	4.023.594,28			
339033	PASSAGENS E DESPESAS COM LOCOM	1.679.654,29			
339035	SERVICOS DE CONSULTORIA	21.335,00			
339036	OUTROS SERVICOS DE TERCEIROS -	10.478.294,45			
339037	LOCACAO DE MAO DE OBRA	5.433.824,26			
339039	OUTROS SERVICOS DE TERCEIROS -	8.687.430,08			
339046	AUXILIO ALIMENTACAO	2.960.682,16			
339047	OBRIGACOES TRIBUTARIAS E CONTR	1.755.571,33			
339049	AUXILIO TRANSPORTE	478.233,98			
339090	COMUNICACAO DE GOVERNO-PUBLIC.	234,00			
339091	SENTENCAS JUDICIAIS	334.682,26			
339092	DESPESAS DE EXERCICIOS ANTERIO	2.794.941,47			
339093	INDENIZACOES E RESTITUICOES	609,23			
339098	COMUNICACAO DE GOVERNO	232.196,17			
3391	APL DIRETA DECORRENTE DE OP ENTR		1.335.329,86		
339139	OUTROS SERVICOS DE TERCEIROS -	405.366,99			
339141	CONTRIBUICOES	852.526,95			
339192	DESPESAS DE EXERCICIOS ANTERIO	77.435,92			
4	DESPESAS DE CAPITAL				8.514.431,37
44	INVESTIMENTOS			8.514.431,37	
4490	APLICACOES DIRETAS		8.514.431,37		
449051	OBRAS E INSTALACOES	2.590.960,31			
449052	EQUIPAMENTOS E MATERIAL PERMAN	4.096.349,63			
449092	DESPESAS DE EXERCICIOS ANTERIO	1.827.121,43			
TOTAL DA DESPESA (EMPENHADA)					171.786.890,27

GOVERNO DO ESTADO DA BAHIA
 TODOS OS PODERES - ADM DIRETA E INDIRETA

PAGINA : 31
 EMISSAO: 19/01/12
 SICOF (ADO202-41)
 PGSC82D4/MPSC82AB
 VALORES EM REAL

ANEXO 2 DA LEI 4320/64 - DEMONSTRATIVO DA DESPESA (EMPENHADA)
 POSICAO ATE O MES DE DEZEMBRO DE 2011
 ELEMENTO DA DESPESA MODALIDADE APLICACAO

CONTA	DESCRICAO	GRUPO DE DESPESA	CATEGORIA ECONOMICA
311630	- UNIVERSIDADE ESTADUAL DE FEIRA DE SANTANA - UEFS		
3	DESPESAS CORRENTES		168.452.525,65
31	PESSOAL E ENCARGOS SOCIAIS	126.969.859,40	
3190	APLICACOES DIRETAS	105.196.492,66	
319004	CONTRATAÇÃO POR TEMPO DETERMIN	6.932.636,50	
319009	SALARIO FAMILIA	6.256,82	
319011	VENCIMENTOS E VANTAGENS FIXAS	96.378.397,60	
319013	OBRIGACOES PATRONAIS	302.375,05	
319016	OUTRAS DESPESAS VARIÁVEIS - PE	1.517.916,88	
319091	SENTENCAS JUDICIAIS		
319092	DESPESAS DE EXERCICIOS ANTERIO	15.730,66	
319096	RESSARCIMENTO DE DESPESAS DE P	43.179,15	
3191	APL DIRETA DECORRENTE DE OP ENTR	21.773.366,74	
319113	OBRIGACOES PATRONAIS	21.773.366,74	
33	OUTRAS DESPESAS CORRENTES	41.482.666,25	
3390	APLICACOES DIRETAS	38.965.893,28	
339008	OUTROS BENEFICIOS ASSISTENCIAI	24.376,05	
339014	DIARIAS - CIVIL	656.174,76	
339018	AUXILIO FINANCEIRO A ESTUDANTE	2.767.931,25	
339030	MATERIAL DE CONSUMO	2.113.325,84	
339031	PREMIOES CULT.,ART.,CIENT., D	11.820,00	
339032	MATERIAL, BENS OU SERV P/DISTR	116.312,50	
339033	PASSAGENS E DESPESAS COM LOCOM	1.955.291,11	
339035	SERVICOS DE CONSULTORIA	29.700,00	
339036	OUTROS SERVICOS DE TERCEIROS -	3.756.947,91	
339037	LOCACAO DE MAO DE OBRA	11.440.808,18	
339038	ARRENDAMENTO MERCANTIL	584.719,48	
339039	OUTROS SERVICOS DE TERCEIROS -	10.174.765,87	
339046	AUXILIO ALIMENTACAO	3.410.912,91	
339047	OBRIGACOES TRIBUTARIAS E CONTR	533.635,26	
339049	AUXILIO TRANSPORTE	310.007,00	
339090	COMUNICACAO DE GOVERNO-PUBLIC.	312.147,40	
339091	SENTENCAS JUDICIAIS	536,68	
339092	DESPESAS DE EXERCICIOS ANTERIO	244.961,64	
339093	INDENIZACOES E RESTITUICOES	380.068,22	
339098	COMUNICACAO DE GOVERNO	141.451,22	
3391	APL DIRETA DECORRENTE DE OP ENTR	2.516.772,97	
339139	OUTROS SERVICOS DE TERCEIROS -	10.441,89	
339141	CONTRIBUICOES	2.502.839,95	
339192	DESPESAS DE EXERCICIOS ANTERIO	3.491,13	
4	DESPESAS DE CAPITAL		8.653.617,31
44	INVESTIMENTOS	8.653.617,31	
4490	APLICACOES DIRETAS	8.653.617,31	
449039	OUTROS SERVICOS DE TERCEIROS -	1.680.771,56	
449051	OBRAS E INSTALACOES	3.120.551,59	
449052	EQUIPAMENTOS E MATERIAL PERMAN	2.744.739,24	
449092	DESPESAS DE EXERCICIOS ANTERIO	697.940,75	
449093	INDENIZACOES E RESTITUICOES	409.614,17	
TOTAL DA DESPESA (EMPENHADA)			177.106.142,96

GOVERNO DO ESTADO DA BAHIA
 TODOS OS PODERES - ADM DIRETA E INDIRETA

PAGINA : 32
 EMISSAO: 19/01/12
 SICOF (ADO202-41)
 PGSC82D4/MPSC82AB
 VALORES EM REAL

ANEXO 2 DA LEI 4320/64 - DEMONSTRATIVO DA DESPESA (EMPENHADA)
 POSICAO ATE O MES DE DEZEMBRO DE 2011

CONTA	DESCRICAO	ELEMENTO DA DESPESA	MODALIDADE APLICACAO	GRUPO DE DESPESA	CATEGORIA ECONOMICA
311640	- UNIVERSIDADE ESTADUAL DE SANTA CRUZ - UESC				
3	DESPESAS CORRENTES				124.661.536,34
31	PESSOAL E ENCARGOS SOCIAIS			94.377.337,37	
3190	APLICACOES DIRETAS		78.352.368,61		
319004	CONTRATAÇÃO POR TEMPO DETERMIN	5.746.903,30			
319008	OUTROS BENEFICIOS ASSISTENCIAI	9.161,30			
319009	SALARIO FAMILIA	1.680,05			
319011	VENCIMENTOS E VANTAGENS FIXAS	70.752.009,26			
319013	OBRIGACOES PATRONAIS	1.310.207,20			
319016	OUTRAS DESPESAS VARIAVEIS - PE	532.407,50			
3191	APL DIRETA DECORRENTE DE OP ENTR		16.024.968,76		
319113	OBRIGACOES PATRONAIS	16.024.968,76			
33	OUTRAS DESPESAS CORRENTES			30.284.198,97	
3320	TRANSFERENCIAS A UNIAO		634.345,62		
332093	INDENIZACOES E RESTITUICOES	634.345,62			
3390	APLICACOES DIRETAS		28.820.216,77		
339008	OUTROS BENEFICIOS ASSISTENCIAI	3.835,00			
339014	DIARIAS - CIVIL	447.795,00			
339018	AUXILIO FINANCEIRO A ESTUDANTE	1.657.600,00			
339030	MATERIAL DE CONSUMO	3.556.485,15			
339033	PASSAGENS E DESPESAS COM LOCOM	2.342.904,56			
339035	SERVICOS DE CONSULTORIA	8.147,10			
339036	OUTROS SERVICOS DE TERCEIROS -	4.174.839,43			
339037	LOCACAO DE MAO DE OBRA	4.879.801,93			
339039	OUTROS SERVICOS DE TERCEIROS -	8.136.924,46			
339046	AUXILIO ALIMENTACAO	2.283.623,64			
339047	OBRIGACOES TRIBUTARIAS E CONTR	193.968,13			
339049	AUXILIO TRANSPORTE	49.591,51			
339090	COMUNICACAO DE GOVERNO-PUBLIC.	380.573,25			
339092	DESPESAS DE EXERCICIOS ANTERIO	253.302,09			
339093	INDENIZACOES E RESTITUICOES	412.740,63			
339098	COMUNICACAO DE GOVERNO	38.084,89			
3391	APL DIRETA DECORRENTE DE OP ENTR		829.636,58		
339139	OUTROS SERVICOS DE TERCEIROS -	7.608,89			
339141	CONTRIBUICOES	822.027,69			
4	DESPESAS DE CAPITAL				15.279.919,89
44	INVESTIMENTOS			15.279.919,89	
4420	TRANSFERENCIAS A UNIAO		314.453,46		
442093	INDENIZACOES E RESTITUICOES	314.453,46			
4490	APLICACOES DIRETAS		14.965.466,43		
449051	OBRAS E INSTALACOES	11.076.162,12			
449052	EQUIPAMENTOS E MATERIAL PERMAN	3.886.773,93			
449092	DESPESAS DE EXERCICIOS ANTERIO	2.530,38			
TOTAL DA DESPESA (EMPENHADA)					139.941.456,23

GOVERNO DO ESTADO DA BAHIA
 TODOS OS PODERES - ADM DIRETA E INDIRETA

PAGINA : 33
 EMISSAO: 19/01/12
 SICOE (ADO202-41)
 PGSC82D4/MPSC82AB
 VALORES EM REAL

ANEXO 2 DA LEI 4320/64 - DEMONSTRATIVO DA DESPESA (EMPENHADA)
 POSICAO ATE O MES DE DEZEMBRO DE 2011

CONTA	DESCRICAO	ELEMENTO DA DESPESA	MODALIDADE APLICACAO	GRUPO DE DESPESA	CATEGORIA ECONOMICA
131004	- DIRETORIA GERAL DA SEFAZ				
3	DESPESAS CORRENTES				692.473.944,27
31	PESSOAL E ENCARGOS SOCIAIS			615.797.461,09	
3190	APLICACOES DIRETAS		523.819.393,09		
319009	SALARIO FAMILIA	75,64			
319011	VENCIMENTOS E VANTAGENS FIXAS	413.070.024,20			
319013	OBRIGACOES PATRONAIS	686.260,66			
319016	OUTRAS DESPESAS VARIAVEIS - PE	95.359.171,81			
319034	OUTRAS DESP DE PESSOAL CONTRAT	12.626.812,67			
319092	DESPESAS DE EXERCICIOS ANTERIO	387.048,11			
319096	RESSARCIMENTO DE DESPESAS DE P	1.690.000,00			
3191	APL DIRETA DECORRENTE DE OP ENTR		91.978.068,00		
319113	OBRIGACOES PATRONAIS	91.978.068,00			
33	OUTRAS DESPESAS CORRENTES			76.676.483,18	
3390	APLICACOES DIRETAS		73.334.348,64		
339003	PENSOES	6.975,32			
339008	OUTROS BENEFICIOS ASSISTENCIAI	69.042,44			
339014	DIARIAS - CIVIL	8.346.962,77			
339015	DIARIAS - MILITAR	3.088.196,40			
339018	AUXILIO FINANCEIRO A ESTUDANTE	205.100,00			
339030	MATERIAL DE CONSUMO	2.290.679,57			
339031	PREMIOES CULT.,ART.,CIENT., D	5.063.435,77			
339033	PASSAGENS E DESPESAS COM LOCOM	966.599,90			
339035	SERVICOS DE CONSULTORIA	75.900,70			
339036	OUTROS SERVICOS DE TERCEIROS -	1.793.298,66			
339037	LOCACAO DE MAO DE OBRA	8.272.139,87			
339039	OUTROS SERVICOS DE TERCEIROS -	34.815.248,55			
339046	AUXILIO ALIMENTACAO	2.919.116,24			
339047	OBRIGACOES TRIBUTARIAS E CONTR	38.935,17			
339049	AUXILIO TRANSPORTE	1.217.750,80			
339090	COMUNICACAO DE GOVERNO-PUBLIC.	682.882,96			
339092	DESPESAS DE EXERCICIOS ANTERIO	2.219.914,15			
339093	INDENIZACOES E RESTITUICOES	169,37			
339098	COMUNICACAO DE GOVERNO	1.262.000,00			
3391	APL DIRETA DECORRENTE DE OP ENTR		3.342.134,54		
339139	OUTROS SERVICOS DE TERCEIROS -	75.727,19			
339141	CONTRIBUICOES	3.266.407,35			
4	DESPESAS DE CAPITAL				2.321.462,08
44	INVESTIMENTOS			2.321.462,08	
4490	APLICACOES DIRETAS		2.321.462,08		
449039	OUTROS SERVICOS DE TERCEIROS -	177.186,00			
449051	OBRAS E INSTALACOES	1.037.768,62			
449052	EQUIPAMENTOS E MATERIAL PERMAN	1.083.517,96			
449092	DESPESAS DE EXERCICIOS ANTERIO	22.989,50			
TOTAL DA DESPESA (EMPENHADA)					694.795.406,35

GOVERNO DO ESTADO DA BAHIA
 TODOS OS PODERES - ADM DIRETA E INDIRETA

PAGINA : 34
 EMISSAO: 19/01/12
 SICOF (ADO202-41)
 PGSC82D4/MPSC82AB
 VALORES EM REAL

ANEXO 2 DA LEI 4320/64 - DEMONSTRATIVO DA DESPESA (EMPENHADA)
 POSICAO ATE O MES DE DEZEMBRO DE 2011

CONTA	DESCRICAO	ELEMENTO DA DESPESA	MODALIDADE	APLICACAO	GRUPO DE DESPESA	CATEGORIA ECONOMICA
=====	=====	=====	=====	=====	=====	=====
313420	- FUNDO DE DESENVOLVIMENTO SOCIAL E ECONOMICO					
3	DESPESAS CORRENTES					16.771.085,25
33	OUTRAS DESPESAS CORRENTES				16.771.085,25	
3390	APLICACOES DIRETAS			16.771.085,25		
339093	INDENIZACOES E RESTITUICOES	16.771.085,25				
4	DESPESAS DE CAPITAL					309.029.747,24
45	INVERSOES FINANCEIRAS				309.029.747,24	
4590	APLICACOES DIRETAS			309.029.747,24		
459045	SUBVENCOES ECONOMICAS	19.917.955,89				
459066	CONCESSAO DE EMPRESTIMOS E FIN	289.111.791,35				
	TOTAL DA DESPESA (EMPENHADA)					325.800.832,49

GOVERNO DO ESTADO DA BAHIA
 TODOS OS PODERES - ADM DIRETA E INDIRETA

PAGINA : 35
 EMISSAO: 19/01/12
 SICOF (ADO202-41)
 PGSC82D4/MPSC82AB
 VALORES EM REAL

ANEXO 2 DA LEI 4320/64 - DEMONSTRATIVO DA DESPESA (EMPENHADA)
 POSICAO ATE O MES DE DEZEMBRO DE 2011

CONTA	DESCRICAO	ELEMENTO DA DESPESA	MODALIDADE APLICACAO	GRUPO DE DESPESA	CATEGORIA ECONOMICA
314004	- DIRETORIA GERAL DA CASA CIVIL				
3	DESPESAS CORRENTES				48.116.290,58
31	PESSOAL E ENCARGOS SOCIAIS			14.042.273,27	
3190	APLICACOES DIRETAS		13.387.968,19		
319004	CONTRATACAO POR TEMPO DETERMIN	322.637,35			
319009	SALARIO FAMILIA	338,11			
319011	VENCIMENTOS E VANTAGENS FIXAS	10.038.478,67			
319013	OBRIGACOES PATRONAIS	1.548.176,67			
319016	OUTRAS DESPESAS VARIAVEIS - PE	204.456,76			
319092	DESPESAS DE EXERCICIOS ANTERIO	457.351,72			
319096	RESSARCIMENTO DE DESPESAS DE P	816.528,91			
3191	APL DIRETA DECORRENTE DE OP ENTR		654.305,08		
319113	OBRIGACOES PATRONAIS	654.305,08			
33	OUTRAS DESPESAS CORRENTES			34.074.017,31	
3390	APLICACOES DIRETAS		33.739.325,38		
339008	OUTROS BENEFICIOS ASSISTENCIAI	10.235,95			
339014	DIARIAS - CIVIL	107.099,49			
339030	MATERIAL DE CONSUMO	395.310,90			
339033	PASSAGENS E DESPESAS COM LOCOM	271.781,59			
339035	SERVICOS DE CONSULTORIA	5.550,00			
339036	OUTROS SERVICOS DE TERCEIROS -	297.461,92			
339037	LOCACAO DE MAO DE OBRA	1.775.240,23			
339039	OUTROS SERVICOS DE TERCEIROS -	7.038.894,41			
339046	AUXILIO ALIMENTACAO	627.237,00			
339047	OBRIGACOES TRIBUTARIAS E CONTR	10.903,82			
339049	AUXILIO TRANSPORTE	317.726,49			
339090	COMUNICACAO DE GOVERNO-PUBLIC.	48.781,80			
339092	DESPESAS DE EXERCICIOS ANTERIO	8.846.777,37			
339098	COMUNICACAO DE GOVERNO	13.986.324,41			
3391	APL DIRETA DECORRENTE DE OP ENTR		334.691,93		
339139	OUTROS SERVICOS DE TERCEIROS -	3.769,80			
339141	CONTRIBUICOES	330.922,13			
4	DESPESAS DE CAPITAL				544.813,52
44	INVESTIMENTOS			544.813,52	
4490	APLICACOES DIRETAS		544.813,52		
449052	EQUIPAMENTOS E MATERIAL PERMAN	544.813,52			
TOTAL DA DESPESA (EMPENHADA)					48.661.104,10

GOVERNO DO ESTADO DA BAHIA
 TODOS OS PODERES - ADM DIRETA E INDIRETA

PAGINA : 36
 EMISSAO: 19/01/12
 SICOF (ADO202-41)
 PGSC82D4/MPSC82AB
 VALORES EM REAL

ANEXO 2 DA LEI 4320/64 - DEMONSTRATIVO DA DESPESA (EMPENHADA)
 POSICAO ATE O MES DE DEZEMBRO DE 2011

CONTA	DESCRICAO	ELEMENTO DA DESPESA	MODALIDADE APLICACAO	GRUPO DE DESPESA	CATEGORIA ECONOMICA
314400	- FUNDO ESTADUAL DE COMBATE E ERRADICACAO DA POBREZA				
3	DESPESAS CORRENTES				105.549,20
33	OUTRAS DESPESAS CORRENTES			105.549,20	
3390	APLICACOES DIRETAS		105.549,20		
339014	DIARIAS - CIVIL	741,40			
339033	PASSAGENS E DESPESAS COM LOCOM	3.000,00			
339036	OUTROS SERVICOS DE TERCEIROS -	4.135,00			
339039	OUTROS SERVICOS DE TERCEIROS -	95.860,00			
339047	OBRIGACOES TRIBUTARIAS E CONTR	1.000,00			
339092	DESPESAS DE EXERCICIOS ANTERIO	12,80			
339098	COMUNICACAO DE GOVERNO	800,00			
TOTAL DA DESPESA (EMPENHADA)					105.549,20

GOVERNO DO ESTADO DA BAHIA
 TODOS OS PODERES - ADM DIRETA E INDIRETA

PAGINA : 37
 EMISSAO: 19/01/12
 SICOF (ADO202-41)
 PGSC82D4/MPSC82AB
 VALORES EM REAL

ANEXO 2 DA LEI 4320/64 - DEMONSTRATIVO DA DESPESA (EMPENHADA)
 POSICAO ATE O MES DE DEZEMBRO DE 2011

CONTA	DESCRICAO	ELEMENTO DA DESPESA	MODALIDADE APLICACAO	GRUPO DE DESPESA	CATEGORIA ECONOMICA
315004	- DIRETORIA GERAL DA SICM				
3	DESPESAS CORRENTES				21.937.077,53
31	PESSOAL E ENCARGOS SOCIAIS			10.732.116,34	
3190	APLICACOES DIRETAS		10.084.388,82		
319004	CONTRATACAO POR TEMPO DETERMIN	1.022.938,72			
319008	OUTROS BENEFICIOS ASSISTENCIAI	1.090,10			
319009	SALARIO FAMILIA	1.904,86			
319011	VENCIMENTOS E VANTAGENS FIXAS	7.822.356,02			
319013	OBRIGACOES PATRONAIS	1.097.772,05			
319016	OUTRAS DESPESAS VARIAVEIS - PE	90.966,81			
319092	DESPESAS DE EXERCICIOS ANTERIO	7.039,39			
319094	INDENIZACOES TRABALHISTAS	12.921,87			
319096	RESSARCIMENTO DE DESPESAS DE P	27.399,00			
3191	APL DIRETA DECORRENTE DE OP ENTR		647.727,52		
319113	OBRIGACOES PATRONAIS	647.727,52			
33	OUTRAS DESPESAS CORRENTES			11.204.961,19	
3340	TRANSFERENCIAS A MUNICIPIOS		20.000,00		
334041	CONTRIBUICOES	20.000,00			
3350	TRANSF A INSTITUICOES PRIVADAS S		1.199.388,23		
335041	CONTRIBUICOES	1.199.388,23			
3390	APLICACOES DIRETAS		9.750.401,79		
339008	OUTROS BENEFICIOS ASSISTENCIAI	1.635,00			
339014	DIARIAS - CIVIL	161.617,16			
339030	MATERIAL DE CONSUMO	246.254,21			
339033	PASSAGENS E DESPESAS COM LOCOM	392.292,99			
339036	OUTROS SERVICOS DE TERCEIROS -	100.532,77			
339037	LOCACAO DE MAO DE OBRA	1.323.678,05			
339039	OUTROS SERVICOS DE TERCEIROS -	4.374.609,62			
339046	AUXILIO ALIMENTACAO	335.730,01			
339047	OBRIGACOES TRIBUTARIAS E CONTR	388,91			
339049	AUXILIO TRANSPORTE	237.635,29			
339090	COMUNICACAO DE GOVERNO-PUBLIC.	103.200,90			
339092	DESPESAS DE EXERCICIOS ANTERIO	159.314,00			
339098	COMUNICACAO DE GOVERNO	2.313.512,88			
3391	APL DIRETA DECORRENTE DE OP ENTR		235.171,17		
339139	OUTROS SERVICOS DE TERCEIROS -	1.845,92			
339141	CONTRIBUICOES	233.325,25			
4	DESPESAS DE CAPITAL				14.375.455,74
44	INVESTIMENTOS			14.375.455,74	
4490	APLICACOES DIRETAS		14.375.455,74		
449051	OBRAS E INSTALACOES	10.319.456,90			
449052	EQUIPAMENTOS E MATERIAL PERMAN	699.566,79			
449092	DESPESAS DE EXERCICIOS ANTERIO	3.356.432,05			
TOTAL DA DESPESA (EMPENHADA)					36.312.533,27

GOVERNO DO ESTADO DA BAHIA
 TODOS OS PODERES - ADM DIRETA E INDIRETA

PAGINA : 38
 EMISSAO: 19/01/12
 SICOF (ADO202-41)
 PGSC82D4/MPSC82AB
 VALORES EM REAL

ANEXO 2 DA LEI 4320/64 - DEMONSTRATIVO DA DESPESA (EMPENHADA)
 POSICAO ATE O MES DE DEZEMBRO DE 2011

CONTA	DESCRICAO	ELEMENTO DA DESPESA	MODALIDADE APLICACAO	GRUPO DE DESPESA	CATEGORIA ECONOMICA
315600	- JUNTA COMERCIAL DO ESTADO DA BAHIA - JUCEB				
3	DESPESAS CORRENTES				13.689.969,53
31	PESSOAL E ENCARGOS SOCIAIS			6.563.765,36	
3190	APLICACOES DIRETAS		6.001.074,97		
319004	CONTRATACAO POR TEMPO DETERMIN	844.488,72			
319011	VENCIMENTOS E VANTAGENS FIXAS	4.613.058,69			
319013	OBRIGACOES PATRONAIS	446.866,77			
319016	OUTRAS DESPESAS VARIAVEIS - PE	42.297,81			
319092	DESPESAS DE EXERCICIOS ANTERIO	4.040,55			
319096	RESSARCIMENTO DE DESPESAS DE P	50.322,43			
3191	APL DIRETA DECORRENTE DE OP ENTR		562.690,39		
319113	OBRIGACOES PATRONAIS	562.690,39			
33	OUTRAS DESPESAS CORRENTES			7.126.204,17	
3390	APLICACOES DIRETAS		6.391.705,10		
339014	DIARIAS - CIVIL	36.173,80			
339030	MATERIAL DE CONSUMO	167.015,70			
339031	PREMICOES CULT.,ART.,CIENT., D	5.500,00			
339033	PASSAGENS E DESPESAS COM LOCOM	58.588,17			
339036	OUTROS SERVICOS DE TERCEIROS -	496.094,40			
339037	LOCACAO DE MAO DE OBRA	336.402,49			
339039	OUTROS SERVICOS DE TERCEIROS -	4.456.075,48			
339046	AUXILIO ALIMENTACAO	339.739,12			
339047	OBRIGACOES TRIBUTARIAS E CONTR	196.234,10			
339049	AUXILIO TRANSPORTE	117.101,24			
339090	COMUNICACAO DE GOVERNO-PUBLIC.	58.370,30			
339092	DESPESAS DE EXERCICIOS ANTERIO	124.410,30			
3391	APL DIRETA DECORRENTE DE OP ENTR		734.499,07		
339139	OUTROS SERVICOS DE TERCEIROS -	721.311,34			
339192	DESPESAS DE EXERCICIOS ANTERIO	13.187,73			
4	DESPESAS DE CAPITAL				168.231,37
44	INVESTIMENTOS			168.231,37	
4490	APLICACOES DIRETAS		168.231,37		
449052	EQUIPAMENTOS E MATERIAL PERMAN	168.231,37			
TOTAL DA DESPESA (EMPENHADA)					13.858.200,90

GOVERNO DO ESTADO DA BAHIA
 TODOS OS PODERES - ADM DIRETA E INDIRETA

PAGINA : 39
 EMISSAO: 19/01/12
 SICOF (ADO202-41)
 PGSC82D4/MPSC82AB
 VALORES EM REAL

ANEXO 2 DA LEI 4320/64 - DEMONSTRATIVO DA DESPESA (EMPENHADA)
 POSICAO ATE O MES DE DEZEMBRO DE 2011
 ELEMENTO DA DESPESA MODALIDADE APLICACAO GRUPO DE DESPESA CATEGORIA ECONOMICA

CONTA	DESCRICAO	ELEMENTO DA DESPESA	MODALIDADE APLICACAO	GRUPO DE DESPESA	CATEGORIA ECONOMICA
315620	- SUPERINTENDENCIA DE DESENV.IND.E COMERCIAL - SUDIC				
3	DESPESAS CORRENTES				42.284.838,32
31	PESSOAL E ENCARGOS SOCIAIS			14.249.145,45	
3190	APLICACOES DIRETAS		12.311.414,93		
319008	OUTROS BENEFICIOS ASSISTENCIAIS	1.635,15			
319009	SALARIO FAMILIA	151,28			
319011	VENCIMENTOS E VANTAGENS FIXAS	11.327.835,22			
319013	OBRIGACOES PATRONAIS	616.942,12			
319016	OUTRAS DESPESAS VARIAVEIS - PE	59.078,28			
319091	SENTENCAS JUDICIAIS	204.294,90			
319092	DESPESAS DE EXERCICIOS ANTERIO	67.557,58			
319096	RESSARCIMENTO DE DESPESAS DE P	33.920,40			
3191	APL DIRETA DECORRENTE DE OP ENTR			1.937.730,52	
319113	OBRIGACOES PATRONAIS	1.937.730,52			
33	OUTRAS DESPESAS CORRENTES			28.035.692,87	
3340	TRANSFERENCIAS A MUNICIPIOS		339.742,88		
334041	CONTRIBUICOES	339.742,88			
3350	TRANSF A INSTITUICOES PRIVADAS S			1.521.569,87	
335041	CONTRIBUICOES	1.521.569,87			
3390	APLICACOES DIRETAS		25.588.219,86		
339008	OUTROS BENEFICIOS ASSISTENCIAIS	9.154,60			
339014	DIARIAS - CIVIL	86.744,80			
339030	MATERIAL DE CONSUMO	212.141,83			
339033	PASSAGENS E DESPESAS COM LOCOM	1.334.250,87			
339035	SERVICOS DE CONSULTORIA	7.076.311,60			
339036	OUTROS SERVICOS DE TERCEIROS -	38.478,51			
339037	LOCACAO DE MAO DE OBRA	658.986,49			
339039	OUTROS SERVICOS DE TERCEIROS -	6.113.525,51			
339046	AUXILIO ALIMENTACAO	524.351,50			
339047	OBRIGACOES TRIBUTARIAS E CONTR	14.517,95			
339049	AUXILIO TRANSPORTE	66.049,74			
339090	COMUNICACAO DE GOVERNO-PUBLIC.	63.591,30			
339091	SENTENCAS JUDICIAIS	7.200,00			
339092	DESPESAS DE EXERCICIOS ANTERIO	9.382.915,16			
3391	APL DIRETA DECORRENTE DE OP ENTR			586.160,26	
339139	OUTROS SERVICOS DE TERCEIROS -	2.087,67			
339141	CONTRIBUICOES	584.072,59			
4	DESPESAS DE CAPITAL				21.535.140,46
44	INVESTIMENTOS			21.535.140,46	
4440	TRANSFERENCIAS A MUNICIPIOS		266.373,27		
444041	CONTRIBUICOES	150.000,00			
444042	AUXILIOS	116.373,27			
4490	APLICACOES DIRETAS		21.268.767,19		
449051	OBRAS E INSTALACOES	9.216.772,10			
449052	EQUIPAMENTOS E MATERIAL PERMAN	2.404.111,87			
449092	DESPESAS DE EXERCICIOS ANTERIO	9.647.883,22			
TOTAL DA DESPESA (EMPENHADA)					63.819.978,78

GOVERNO DO ESTADO DA BAHIA
 TODOS OS PODERES - ADM DIRETA E INDIRETA

PAGINA : 40
 EMISSAO: 19/01/12
 SICOF (ADO202-41)
 PGSC82D4/MPSC82AB
 VALORES EM REAL

ANEXO 2 DA LEI 4320/64 - DEMONSTRATIVO DA DESPESA (EMPENHADA)
 POSICAO ATE O MES DE DEZEMBRO DE 2011

CONTA	DESCRICAO	ELEMENTO DA DESPESA	MODALIDADE APLICACAO	GRUPO DE DESPESA	CATEGORIA ECONOMICA
315630	- CENTRO INDUSTRIAL DE SUBAE - CIS				
3	DESPESAS CORRENTES				3.046.756,06
31	PESSOAL E ENCARGOS SOCIAIS			2.135.333,88	
3190	APLICACOES DIRETAS		1.886.141,30		
319004	CONTRATAÇÃO POR TEMPO DETERMIN	18.871,13			
319009	SALARIO FAMILIA	2.696,25			
319011	VENCIMENTOS E VANTAGENS FIXAS	1.630.827,58			
319013	OBRIGACOES PATRONAIS	109.734,52			
319016	OUTRAS DESPESAS VARIAVEIS - PE	8.591,37			
319092	DESPESAS DE EXERCICIOS ANTERIO	12.104,50			
319096	RESSARCIMENTO DE DESPESAS DE P	103.315,95			
3191	APL DIRETA DECORRENTE DE OP ENTR		249.192,58		
319113	OBRIGACOES PATRONAIS	249.192,58			
33	OUTRAS DESPESAS CORRENTES			911.422,18	
3390	APLICACOES DIRETAS		802.468,01		
339014	DIARIAS - CIVIL	35.924,00			
339030	MATERIAL DE CONSUMO	23.976,95			
339036	OUTROS SERVICOS DE TERCEIROS -	490,00			
339037	LOCACAO DE MAO DE OBRA	253.391,61			
339039	OUTROS SERVICOS DE TERCEIROS -	332.960,62			
339049	AUXILIO TRANSPORTE	65.784,21			
339090	COMUNICACAO DE GOVERNO-PUBLIC.	33.944,40			
339092	DESPESAS DE EXERCICIOS ANTERIO	55.785,66			
339093	INDENIZACOES E RESTITUICOES	210,56			
3391	APL DIRETA DECORRENTE DE OP ENTR		108.954,17		
339139	OUTROS SERVICOS DE TERCEIROS -	650,12			
339141	CONTRIBUICOES	108.304,05			
4	DESPESAS DE CAPITAL				6.464.643,40
44	INVESTIMENTOS			6.464.643,40	
4490	APLICACOES DIRETAS		6.464.643,40		
449051	OBRAS E INSTALACOES	333.533,40			
449052	EQUIPAMENTOS E MATERIAL PERMAN	131.110,00			
449061	AQUISICAO DE IMOVEIS	6.000.000,00			
TOTAL DA DESPESA (EMPENHADA)					9.511.399,46

GOVERNO DO ESTADO DA BAHIA
 TODOS OS PODERES - ADM DIRETA E INDIRETA

PAGINA : 41
 EMISSAO: 19/01/12
 SICOF (ADO202-41)
 PGSC82D4/MPSC82AB
 VALORES EM REAL

ANEXO 2 DA LEI 4320/64 - DEMONSTRATIVO DA DESPESA (EMPENHADA)
 POSICAO ATE O MES DE DEZEMBRO DE 2011

CONTA	DESCRICAO	ELEMENTO DA DESPESA	MODALIDADE APLICACAO	GRUPO DE DESPESA	CATEGORIA ECONOMICA
315640	- INSTIT. BAIANO DE METROLOGIA E QUALIDADE-IBAMETRO				
3	DESPESAS CORRENTES				25.022.990,75
31	PESSOAL E ENCARGOS SOCIAIS			16.013.851,94	
3190	APLICACOES DIRETAS		14.221.075,60		
319004	CONTRATACAO POR TEMPO DETERMIN	2.435.079,68			
319009	SALARIO FAMILIA	641,69			
319011	VENCIMENTOS E VANTAGENS FIXAS	10.988.784,68			
319013	OBRIGACOES PATRONAIS	717.919,72			
319016	OUTRAS DESPESAS VARIAVEIS - PE	43.223,15			
319092	DESPESAS DE EXERCICIOS ANTERIO	10.360,56			
319096	RESSARCIMENTO DE DESPESAS DE P	25.066,12			
3191	APL DIRETA DECORRENTE DE OP ENTR		1.792.776,34		
319113	OBRIGACOES PATRONAIS	1.792.776,34			
33	OUTRAS DESPESAS CORRENTES			9.009.138,81	
3350	TRANSF A INSTITUICOES PRIVADAS S		45.983,17		
335043	SUBVENCOES SOCIAIS	45.983,17			
3390	APLICACOES DIRETAS		8.528.118,76		
339014	DIARIAS - CIVIL	1.035.352,15			
339030	MATERIAL DE CONSUMO	326.822,57			
339033	PASSAGENS E DESPESAS COM LOCOM	823.521,96			
339035	SERVICOS DE CONSULTORIA	23.496,20			
339036	OUTROS SERVICOS DE TERCEIROS -	1.882,40			
339037	LOCACAO DE MAO DE OBRA	1.288.360,59			
339039	OUTROS SERVICOS DE TERCEIROS -	3.833.015,31			
339046	AUXILIO ALIMENTACAO	396.357,00			
339047	OBRIGACOES TRIBUTARIAS E CONTR	342.240,25			
339049	AUXILIO TRANSPORTE	204.056,75			
339090	COMUNICACAO DE GOVERNO-PUBLIC.	83.361,00			
339092	DESPESAS DE EXERCICIOS ANTERIO	159.125,38			
339098	COMUNICACAO DE GOVERNO	10.527,20			
3391	APL DIRETA DECORRENTE DE OP ENTR		435.036,88		
339139	OUTROS SERVICOS DE TERCEIROS -	9.389,57			
339141	CONTRIBUICOES	425.647,31			
4	DESPESAS DE CAPITAL				1.598.868,42
44	INVESTIMENTOS			1.598.868,42	
4490	APLICACOES DIRETAS		1.598.868,42		
449039	OUTROS SERVICOS DE TERCEIROS -	1.130,00			
449052	EQUIPAMENTOS E MATERIAL PERMAN	1.596.470,94			
449092	DESPESAS DE EXERCICIOS ANTERIO	1.267,48			
TOTAL DA DESPESA (EMPENHADA)					26.621.859,17

GOVERNO DO ESTADO DA BAHIA
 TODOS OS PODERES - ADM DIRETA E INDIRETA

PAGINA : 42
 EMISSAO: 19/01/12
 SICOF (ADO202-41)
 PGSC82D4/MPSC82AB
 VALORES EM REAL

ANEXO 2 DA LEI 4320/64 - DEMONSTRATIVO DA DESPESA (EMPENHADA)
 POSICAO ATE O MES DE DEZEMBRO DE 2011

CONTA	DESCRICAO	ELEMENTO DA DESPESA	MODALIDADE APLICACAO	GRUPO DE DESPESA	CATEGORIA ECONOMICA
315900	- COMPANHIA BAIANA DE PESQUISA MINERAL - CBPM				
3	DESPESAS CORRENTES				39.071.953,70
31	PESSOAL E ENCARGOS SOCIAIS			11.791.282,88	
3190	APLICACOES DIRETAS		11.785.993,57		
319011	VENCIMENTOS E VANTAGENS FIXAS	8.571.455,85			
319013	OBRIGACOES PATRONAIS	3.003.317,24			
319091	SENTENCAS JUDICIAIS	162.092,27			
319096	RESSARCIMENTO DE DESPESAS DE P	49.128,21			
3191	APL DIRETA DECORRENTE DE OP ENTR		5.289,31		
319113	OBRIGACOES PATRONAIS	5.289,31			
33	OUTRAS DESPESAS CORRENTES			27.280.670,82	
3320	TRANSFERENCIAS A UNIAO		171.990,50		
332041	CONTRIBUICOES	171.990,50			
3340	TRANSFERENCIAS A MUNICIPIOS		456.922,55		
334041	CONTRIBUICOES	456.922,55			
3350	TRANSF A INSTITUICOES PRIVADAS S		439.258,33		
335041	CONTRIBUICOES	439.258,33			
3390	APLICACOES DIRETAS		26.201.863,78		
339008	OUTROS BENEFICIOS ASSISTENCIAI	222.155,02			
339014	DIARIAS - CIVIL	610.784,45			
339030	MATERIAL DE CONSUMO	679.561,34			
339033	PASSAGENS E DESPESAS COM LOCOM	148.931,76			
339035	SERVICOS DE CONSULTORIA	182.666,45			
339036	OUTROS SERVICOS DE TERCEIROS -	732.886,05			
339037	LOCACAO DE MAO DE OBRA	3.186.144,14			
339039	OUTROS SERVICOS DE TERCEIROS -	10.758.506,84			
339047	OBRIGACOES TRIBUTARIAS E CONTR	9.459.469,52			
339090	COMUNICACAO DE GOVERNO-PUBLIC.	148.942,70			
339091	SENTENCAS JUDICIAIS	9.795,00			
339092	DESPESAS DE EXERCICIOS ANTERIO	62.020,51			
3391	APL DIRETA DECORRENTE DE OP ENTR		10.635,66		
339139	OUTROS SERVICOS DE TERCEIROS -	10.635,66			
4	DESPESAS DE CAPITAL				1.349.191,03
44	INVESTIMENTOS			1.349.191,03	
4440	TRANSFERENCIAS A MUNICIPIOS		115.783,07		
444042	AUXILIOS	115.783,07			
4450	TRANSF A INSTITUICOES PRIVADAS S		98.160,00		
445042	AUXILIOS	98.160,00			
4490	APLICACOES DIRETAS		1.135.247,96		
449039	OUTROS SERVICOS DE TERCEIROS -	273.346,51			
449051	OBRAS E INSTALACOES	344.221,73			
449052	EQUIPAMENTOS E MATERIAL PERMAN	517.679,72			
TOTAL DA DESPESA (EMPENHADA)					40.421.144,73

GOVERNO DO ESTADO DA BAHIA
 TODOS OS PODERES - ADM DIRETA E INDIRETA

PAGINA : 43
 EMISSAO: 19/01/12
 SICOE (ADO202-41)
 PGSC82D4/MPSC82AB
 VALORES EM REAL

		ANEXO 2 DA LEI 4320/64 - DEMONSTRATIVO DA DESPESA (EMPENHADA)				
		POSICAO ATE O MES DE DEZEMBRO DE 2011				
CONTA	DESCRICAO	ELEMENTO DA DESPESA	MODALIDADE	APLICACAO	GRUPO DE DESPESA	CATEGORIA ECONOMICA
=====						
316004	- DIRETORIA GERAL DA SJCDH					
3	DESPESAS CORRENTES					62.780.017,65
31	PESSOAL E ENCARGOS SOCIAIS				49.326.303,88	
3190	APLICACOES DIRETAS			43.314.911,99		
319004	CONTRATACAO POR TEMPO DETERMIN	6.999.865,58				
319009	SALARIO FAMILIA	2.206,76				
319011	VENCIMENTOS E VANTAGENS FIXAS	32.509.881,01				
319012	VENCIMENTOS E VANTAGENS FIXAS	227.801,92				
319013	OBRIGACOES PATRONAIS	1.597.833,55				
319016	OUTRAS DESPESAS VARIAVEIS - PE	1.664.589,67				
319092	DESPESAS DE EXERCICIOS ANTERIO	129.925,49				
319096	RESSARCIMENTO DE DESPESAS DE P	182.808,01				
3191	APL DIRETA DECORRENTE DE OP ENTR			6.011.391,89		
319113	OBRIGACOES PATRONAIS	6.011.391,89				
33	OUTRAS DESPESAS CORRENTES				13.453.713,77	
3320	TRANSFERENCIAS A UNIAO			607.815,35		
332093	INDENIZACOES E RESTITUICOES	607.815,35				
3350	TRANSF A INSTITUICOES PRIVADAS S			2.081.988,15		
335041	CONTRIBUICOES	2.081.988,15				
3390	APLICACOES DIRETAS			8.808.885,44		
339003	PENSOES	8.437,35				
339008	OUTROS BENEFICIOS ASSISTENCIAI	20.059,35				
339014	DIARIAS - CIVIL	63.636,63				
339030	MATERIAL DE CONSUMO	175.258,59				
339033	PASSAGENS E DESPESAS COM LOCOM	292.321,81				
339035	SERVICOS DE CONSULTORIA	29.586,06				
339036	OUTROS SERVICOS DE TERCEIROS -	630.423,35				
339037	LOCACAO DE MAO DE OBRA	1.150.399,79				
339039	OUTROS SERVICOS DE TERCEIROS -	3.369.795,78				
339046	AUXILIO ALIMENTACAO	613.819,86				
339047	OBRIGACOES TRIBUTARIAS E CONTR	4.803,01				
339049	AUXILIO TRANSPORTE	973.030,97				
339090	COMUNICACAO DE GOVERNO-PUBLIC.	203.868,55				
339092	DESPESAS DE EXERCICIOS ANTERIO	709.680,47				
339093	INDENIZACOES E RESTITUICOES	210.309,48				
339098	COMUNICACAO DE GOVERNO	353.454,39				
3391	APL DIRETA DECORRENTE DE OP ENTR			1.955.024,83		
339139	OUTROS SERVICOS DE TERCEIROS -	19.159,83				
339141	CONTRIBUICOES	1.935.865,00				
4	DESPESAS DE CAPITAL					1.580.748,99
44	INVESTIMENTOS				1.580.748,99	
4450	TRANSF A INSTITUICOES PRIVADAS S			99.655,56		
445042	AUXILIOS	99.655,56				
4490	APLICACOES DIRETAS			1.481.093,43		
449039	OUTROS SERVICOS DE TERCEIROS -	1.699,00				
449051	OBRAS E INSTALACOES	606.925,06				
449052	EQUIPAMENTOS E MATERIAL PERMAN	120.804,25				
449092	DESPESAS DE EXERCICIOS ANTERIO	751.665,12				
TOTAL DA DESPESA (EMPENHADA)						64.360.766,64

GOVERNO DO ESTADO DA BAHIA
 TODOS OS PODERES - ADM DIRETA E INDIRETA

PAGINA : 44
 EMISSAO: 19/01/12
 SICOF (ADO202-41)
 PGSC82D4/MPSC82AB
 VALORES EM REAL

ANEXO 2 DA LEI 4320/64 - DEMONSTRATIVO DA DESPESA (EMPENHADA)
 POSICAO ATE O MES DE DEZEMBRO DE 2011

CONTA	DESCRICAO	ELEMENTO DA DESPESA	MODALIDADE APLICACAO	GRUPO DE DESPESA	CATEGORIA ECONOMICA
316400	- FUNDO ESTADUAL DE PROTECAO AO CONSUMIDOR - FEPC				
3	DESPESAS CORRENTES				1.745.215,52
33	OUTRAS DESPESAS CORRENTES			1.745.215,52	
3320	TRANSFERENCIAS A UNIAO		1.247.529,91		
332093	INDENIZACOES E RESTITUICOES	1.247.529,91			
3350	TRANSF A INSTITUICOES PRIVADAS S		231.074,86		
335043	SUBVENCOES SOCIAIS	231.074,86			
3390	APLICACOES DIRETAS		266.610,75		
339014	DIARIAS - CIVIL	21.357,90			
339030	MATERIAL DE CONSUMO	39.960,40			
339033	PASSAGENS E DESPESAS COM LOCOM	52.964,07			
339036	OUTROS SERVICOS DE TERCEIROS -	3.853,20			
339039	OUTROS SERVICOS DE TERCEIROS -	143.660,28			
339047	OBRIGACOES TRIBUTARIAS E CONTR	792,00			
339092	DESPESAS DE EXERCICIOS ANTERIO	4.022,90			
4	DESPESAS DE CAPITAL				72.926,31
44	INVESTIMENTOS			72.926,31	
4490	APLICACOES DIRETAS		72.926,31		
449052	EQUIPAMENTOS E MATERIAL PERMAN	72.926,31			
TOTAL DA DESPESA (EMPENHADA)					1.818.141,83

GOVERNO DO ESTADO DA BAHIA
TODOS OS PODERES - ADM DIRETA E INDIRETA

PAGINA : 45
EMISSAO: 19/01/12
SICOF (ADO202-41)
PGSC82D4/MPSC82AB
VALORES EM REAL

ANEXO 2 DA LEI 4320/64 - DEMONSTRATIVO DA DESPESA (EMPENHADA)
POSICAO ATE O MES DE DEZEMBRO DE 2011

CONTA	DESCRICAO	ELEMENTO DA DESPESA	MODALIDADE APLICACAO	GRUPO DE DESPESA	CATEGORIA ECONOMICA
316500	- SUPERINTENDENCIA DE ASSUNTOS PENAIIS - SAP				
3	DESPESAS CORRENTES				26.248.203,40
31	PESSOAL E ENCARGOS SOCIAIS			4.987.635,58	
3190	APLICACOES DIRETAS		4.987.635,58		
319034	OUTRAS DESP DE PESSOAL CONTRAT	3.594.284,97			
319092	DESPESAS DE EXERCICIOS ANTERIO	1.393.350,61			
33	OUTRAS DESPESAS CORRENTES			21.260.567,82	
3320	TRANSFERENCIAS A UNIAO		213.676,32		
332093	INDENIZACOES E RESTITUICOES	213.676,32			
3350	TRANSF A INSTITUICOES PRIVADAS S				
335043	SUBVENCOES SOCIAIS				
3390	APLICACOES DIRETAS		21.036.017,65		
339014	DIARIAS - CIVIL	11.374,60			
339030	MATERIAL DE CONSUMO	167.646,01			
339033	PASSAGENS E DESPESAS COM LOCOM	7.053,87			
339036	OUTROS SERVICOS DE TERCEIROS -	17.000,00			
339037	LOCACAO DE MAO DE OBRA	3.649.023,06			
339039	OUTROS SERVICOS DE TERCEIROS -	13.649.167,76			
339090	COMUNICACAO DE GOVERNO-PUBLIC.	5.499,90			
339092	DESPESAS DE EXERCICIOS ANTERIO	3.529.252,45			
3391	APL DIRETA DECORRENTE DE OP ENTR		10.873,85		
339139	OUTROS SERVICOS DE TERCEIROS -	10.873,85			
4	DESPESAS DE CAPITAL				132.038,87
44	INVESTIMENTOS			132.038,87	
4420	TRANSFERENCIAS A UNIAO		106.841,34		
442093	INDENIZACOES E RESTITUICOES	106.841,34			
4490	APLICACOES DIRETAS		25.197,53		
449052	EQUIPAMENTOS E MATERIAL PERMAN	25.197,53			
TOTAL DA DESPESA (EMPENHADA)					26.380.242,27

GOVERNO DO ESTADO DA BAHIA
 TODOS OS PODERES - ADM DIRETA E INDIRETA

PAGINA : 46
 EMISSAO: 19/01/12
 SICOF (ADO202-41)
 PGSC82D4/MPSC82AB
 VALORES EM REAL

ANEXO 2 DA LEI 4320/64 - DEMONSTRATIVO DA DESPESA (EMPENHADA)
 POSICAO ATE O MES DE DEZEMBRO DE 2011

CONTA	DESCRICAO	ELEMENTO DA DESPESA	MODALIDADE APLICACAO	GRUPO DE DESPESA	CATEGORIA ECONOMICA
317004	- DIRETORIA GERAL DA SEPLAN				
3	DESPESAS CORRENTES				30.156.618,49
31	PESSOAL E ENCARGOS SOCIAIS			18.002.019,32	
3190	APLICACOES DIRETAS		16.403.261,12		
319004	CONTRATAÇÃO POR TEMPO DETERMIN	1.785,64			
319009	SALARIO FAMILIA	2.742,84			
319011	VENCIMENTOS E VANTAGENS FIXAS	13.260.221,53			
319013	OBRIGACOES PATRONAIS	1.345.583,81			
319016	OUTRAS DESPESAS VARIÁVEIS - PE	206.339,46			
319092	DESPESAS DE EXERCÍCIOS ANTERIO	220.083,08			
319096	RESSARCIMENTO DE DESPESAS DE P	1.366.504,76			
3191	APL DIRETA DECORRENTE DE OP ENTR		1.598.758,20		
319113	OBRIGACOES PATRONAIS	1.598.758,20			
33	OUTRAS DESPESAS CORRENTES			12.154.599,17	
3390	APLICACOES DIRETAS		11.814.107,26		
339003	PENSOES	1.048,68			
339008	OUTROS BENEFÍCIOS ASSISTENCIAI	13.996,20			
339014	DIARIAS - CIVIL	159.623,70			
339030	MATERIAL DE CONSUMO	285.438,79			
339033	PASSAGENS E DESPESAS COM LOCOM	343.400,04			
339035	SERVICOS DE CONSULTORIA	1.998.453,70			
339036	OUTROS SERVIÇOS DE TERCEIROS -	279.202,92			
339037	LOCACAO DE MAO DE OBRA	875.022,64			
339039	OUTROS SERVIÇOS DE TERCEIROS -	5.428.182,00			
339046	AUXILIO ALIMENTACAO	455.184,00			
339047	OBRIGACOES TRIBUTARIAS E CONTR	5.169,10			
339049	AUXILIO TRANSPORTE	210.099,94			
339090	COMUNICACAO DE GOVERNO-PUBLIC.	60.905,25			
339092	DESPESAS DE EXERCÍCIOS ANTERIO	111.190,44			
339093	INDENIZACOES E RESTITUICOES	897,10			
339098	COMUNICACAO DE GOVERNO	1.586.292,76			
3391	APL DIRETA DECORRENTE DE OP ENTR		340.491,91		
339139	OUTROS SERVIÇOS DE TERCEIROS -	1.753,67			
339141	CONTRIBUICOES	336.167,36			
339192	DESPESAS DE EXERCÍCIOS ANTERIO	2.570,88			
4	DESPESAS DE CAPITAL				174.982,58
44	INVESTIMENTOS			174.982,58	
4490	APLICACOES DIRETAS		174.982,58		
449052	EQUIPAMENTOS E MATERIAL PERMAN	174.982,58			
TOTAL DA DESPESA (EMPENHADA)					30.331.601,07

GOVERNO DO ESTADO DA BAHIA
 TODOS OS PODERES - ADM DIRETA E INDIRETA

PAGINA : 47
 EMISSAO: 19/01/12
 SICOF (ADO202-41)
 PGSC82D4/MPSC82AB
 VALORES EM REAL

ANEXO 2 DA LEI 4320/64 - DEMONSTRATIVO DA DESPESA (EMPENHADA)
 POSICAO ATE O MES DE DEZEMBRO DE 2011

CONTA	DESCRICAO	ELEMENTO DA DESPESA	MODALIDADE APLICACAO	GRUPO DE DESPESA	CATEGORIA ECONOMICA
317620	- SUPERINTENDENCIA DE ESTUDOS ECONOM.E SOCIAIS-SEI				
3	DESPESAS CORRENTES				21.746.669,25
31	PESSOAL E ENCARGOS SOCIAIS			11.539.418,86	
3190	APLICACOES DIRETAS		10.298.373,64		
319004	CONTRATACAO POR TEMPO DETERMIN	995.101,29			
319011	VENCIMENTOS E VANTAGENS FIXAS	8.352.914,46			
319013	OBRIGACOES PATRONAIS	583.694,11			
319016	OUTRAS DESPESAS VARIAVEIS - PE	50.351,65			
319092	DESPESAS DE EXERCICIOS ANTERIO	114.894,59			
319096	RESSARCIMENTO DE DESPESAS DE P	201.417,54			
3191	APL DIRETA DECORRENTE DE OP ENTR		1.241.045,22		
319113	OBRIGACOES PATRONAIS	1.241.045,22			
33	OUTRAS DESPESAS CORRENTES			10.207.250,39	
3380	TRANFERENCIAS AO EXTERIOR			415,00	
338041	CONTRIBUICOES	415,00			
3390	APLICACOES DIRETAS		9.879.209,91		
339008	OUTROS BENEFICIOS ASSISTENCIAI	560,00			
339014	DIARIAS - CIVIL	114.230,00			
339030	MATERIAL DE CONSUMO	105.222,49			
339033	PASSAGENS E DESPESAS COM LOCOM	105.547,01			
339035	SERVICOS DE CONSULTORIA	210.000,00			
339036	OUTROS SERVICOS DE TERCEIROS -	347.502,37			
339037	LOCACAO DE MAO DE OBRA	196.647,42			
339039	OUTROS SERVICOS DE TERCEIROS -	7.969.073,85			
339046	AUXILIO ALIMENTACAO	418.102,29			
339047	OBRIGACOES TRIBUTARIAS E CONTR	32.509,55			
339049	AUXILIO TRANSPORTE	315.361,13			
339090	COMUNICACAO DE GOVERNO-PUBLIC.	56.988,80			
339092	DESPESAS DE EXERCICIOS ANTERIO	7.465,00			
3391	APL DIRETA DECORRENTE DE OP ENTR		327.625,48		
339139	OUTROS SERVICOS DE TERCEIROS -	1.447,30			
339141	CONTRIBUICOES	326.178,18			
4	DESPESAS DE CAPITAL				55.993,97
44	INVESTIMENTOS			55.993,97	
4490	APLICACOES DIRETAS		55.993,97		
449039	OUTROS SERVICOS DE TERCEIROS -	16.100,00			
449052	EQUIPAMENTOS E MATERIAL PERMAN	39.893,97			
TOTAL DA DESPESA (EMPENHADA)					21.802.663,22

GOVERNO DO ESTADO DA BAHIA
 TODOS OS PODERES - ADM DIRETA E INDIRETA

PAGINA : 48
 EMISSAO: 19/01/12
 SICOF (ADO202-41)
 PGSC82D4/MPSC82AB
 VALORES EM REAL

ANEXO 2 DA LEI 4320/64 - DEMONSTRATIVO DA DESPESA (EMPENHADA)

CONTA	DESCRICAO	POSICAO ATE O MES DE DEZEMBRO DE 2011	MODALIDADE APLICACAO	GRUPO DE DESPESA	CATEGORIA ECONOMICA
=====	=====	ELEMENTO DA DESPESA	=====	=====	=====
319400	- FUNDO ESTADUAL DE SAUDE - FES/BA				
3	DESPESAS CORRENTES				3.293.656.757,28
31	PESSOAL E ENCARGOS SOCIAIS			1.161.558.667,14	
3190	APLICACOES DIRETAS		973.222.632,74		
319004	CONTRATACAO POR TEMPO DETERMIN	105.161.788,03			
319009	SALARIO FAMILIA	12.551,70			
319011	VENCIMENTOS E VANTAGENS FIXAS	831.657.608,16			
319013	OBRIGACOES PATRONAIS	9.809.604,62			
319016	OUTRAS DESPESAS VARIAVEIS - PE	21.485.316,53			
319092	DESPESAS DE EXERCICIOS ANTERIO	990.729,86			
319096	RESSARCIMENTO DE DESPESAS DE P	4.105.033,84			
3191	APL DIRETA DECORRENTE DE OP ENTR		188.336.034,40		
319113	OBRIGACOES PATRONAIS	188.336.034,40			
33	OUTRAS DESPESAS CORRENTES			2.132.098.090,14	
3320	TRANSFERENCIAS A UNIAO		922.775,00		
332041	CONTRIBUICOES	707.581,70			
332093	INDENIZACOES E RESTITUICOES	215.193,30			
3340	TRANSFERENCIAS A MUNICIPIOS		27.057.491,80		
334039	OUTROS SERVICOS DE TERCEIROS -	250.000,00			
334041	CONTRIBUICOES	12.390.902,94			
334092	DESPESAS DE EXERCICIOS ANTERIO	14.416.588,86			
3341	TRANSF. A MUNICIPIOS - FUNDO A F		53.583.901,33		
334141	CONTRIBUICOES	53.529.638,21			
334192	DESPESAS DE EXERCICIOS ANTERIO	54.263,12			
3350	TRANSF A INSTITUICOES PRIVADAS S		5.609.985,40		
335043	SUBVENCOES SOCIAIS	5.534.985,40			
335092	DESPESAS DE EXERCICIOS ANTERIO	75.000,00			
3380	TRANFERENCIAS AO EXTERIOR		733.000,00		
338039	OUTROS SERVICOS DE TERCEIROS -	733.000,00			
3390	APLICACOES DIRETAS		1.975.293.764,96		
339003	PENSOES	11.814,45			
339008	OUTROS BENEFICIOS ASSISTENCIAI	370.439,58			
339014	DIARIAS - CIVIL	6.953.479,24			
339018	AUXILIO FINANCEIRO A ESTUDANTE	26.483.381,27			
339030	MATERIAL DE CONSUMO	187.895.521,71			
339032	MATERIAL, BENS OU SERV P/DISTR	143.706.110,21			
339033	PASSAGENS E DESPESAS COM LOCOM	4.583.382,86			
339035	SERVICOS DE CONSULTORIA	159.782,40			
339036	OUTROS SERVICOS DE TERCEIROS -	1.923.356,52			
339037	LOCACAO DE MAO DE OBRA	82.257.980,47			
339039	OUTROS SERVICOS DE TERCEIROS -	1.271.510.634,58			
339046	AUXILIO ALIMENTACAO	10.609.980,31			
339047	OBRIGACOES TRIBUTARIAS E CONTR	12.329.296,76			
339048	OUTROS AUXILIOS FINANCEIROS A	1.000.671,23			
339049	AUXILIO TRANSPORTE	32.056.083,22			
339090	COMUNICACAO DE GOVERNO-PUBLIC.	2.623.929,58			
339092	DESPESAS DE EXERCICIOS ANTERIO	185.984.544,09			
339093	INDENIZACOES E RESTITUICOES	313.799,47			
339098	COMUNICACAO DE GOVERNO	4.519.577,01			
3391	APL DIRETA DECORRENTE DE OP ENTR		68.897.171,65		
339139	OUTROS SERVICOS DE TERCEIROS -	14.354.727,84			
339141	CONTRIBUICOES	53.086.607,92			
339192	DESPESAS DE EXERCICIOS ANTERIO	1.455.835,89			

GOVERNO DO ESTADO DA BAHIA
 TODOS OS PODERES - ADM DIRETA E INDIRETA

PAGINA : 49
 EMISSAO: 19/01/12
 SICOF (ADO202-41)
 PGSC82D4/MPSC82AB
 VALORES EM REAL

ANEXO 2 DA LEI 4320/64 - DEMONSTRATIVO DA DESPESA (EMPENHADA)
 POSICAO ATE O MES DE DEZEMBRO DE 2011

CONTA	DESCRICAO	ELEMENTO DA DESPESA	MODALIDADE	APLICACAO	GRUPO DE DESPESA	CATEGORIA ECONOMICA
=====	=====	=====	=====	=====	=====	=====
4	DESPESAS DE CAPITAL					80.672.942,96
44	INVESTIMENTOS				80.672.942,96	
4420	TRANSFERENCIAS A UNIAO			885.771,06		
442042	AUXILIOS	105.000,00				
442093	INDENIZACOES E RESTITUICOES	780.771,06				
4440	TRANSFERENCIAS A MUNICIPIOS			12.464.537,12		
444042	AUXILIOS	12.464.537,12				
4441	TRANSF. A MUNICIPIOS - FUNDO A F			935.569,14		
444142	AUXILIOS	915.115,17				
444192	DESPESAS DE EXERCICIOS ANTERIO	20.453,97				
4450	TRANSF A INSTITUICOES PRIVADAS S			821.921,09		
445042	AUXILIOS	821.921,09				
4490	APLICACOES DIRETAS			65.565.144,55		
449039	OUTROS SERVICOS DE TERCEIROS -	42.223,00				
449051	OBRAS E INSTALACOES	9.145.010,85				
449052	EQUIPAMENTOS E MATERIAL PERMAN	39.718.807,08				
449061	AQUISICAO DE IMOVEIS	911.670,00				
449092	DESPESAS DE EXERCICIOS ANTERIO	15.747.433,62				
	TOTAL DA DESPESA (EMPENHADA)					3.374.329.700,24

GOVERNO DO ESTADO DA BAHIA
 TODOS OS PODERES - ADM DIRETA E INDIRETA

PAGINA : 50
 EMISSAO: 19/01/12
 SICOF (ADO202-41)
 PGSC82D4/MPSC82AB
 VALORES EM REAL

ANEXO 2 DA LEI 4320/64 - DEMONSTRATIVO DA DESPESA (EMPENHADA)
 POSICAO ATE O MES DE DEZEMBRO DE 2011

CONTA	DESCRICAO	ELEMENTO DA DESPESA	MODALIDADE APLICACAO	GRUPO DE DESPESA	CATEGORIA ECONOMICA
319700	- FUNDACAO DE HEMATOLOGIA E HEMOTERAPIA DA BAHIA				
3	DESPESAS CORRENTES				38.705.646,21
31	PESSOAL E ENCARGOS SOCIAIS			15.481.665,85	
3190	APLICACOES DIRETAS		13.593.753,21		
319004	CONTRATACAO POR TEMPO DETERMIN	3.367.405,78			
319011	VENCIMENTOS E VANTAGENS FIXAS	9.656.035,01			
319013	OBRIGACOES PATRONAIS	348.490,17			
319016	OUTRAS DESPESAS VARIAVEIS - PE	221.822,25			
3191	APL DIRETA DECORRENTE DE OP ENTR		1.887.912,64		
319113	OBRIGACOES PATRONAIS	1.887.912,64			
33	OUTRAS DESPESAS CORRENTES			23.223.980,36	
3390	APLICACOES DIRETAS		22.896.004,91		
339008	OUTROS BENEFICIOS ASSISTENCIAI	1.565,45			
339014	DIARIAS - CIVIL	79.447,38			
339030	MATERIAL DE CONSUMO	10.310.389,52			
339033	PASSAGENS E DESPESAS COM LOCOM	78.044,21			
339036	OUTROS SERVICOS DE TERCEIROS -	19.965,80			
339037	LOCACAO DE MAO DE OBRA	3.097.771,06			
339039	OUTROS SERVICOS DE TERCEIROS -	6.157.700,96			
339046	AUXILIO ALIMENTACAO	570.070,62			
339047	OBRIGACOES TRIBUTARIAS E CONTR	145.482,74			
339049	AUXILIO TRANSPORTE	503.874,50			
339090	COMUNICACAO DE GOVERNO-PUBLIC.	74.997,80			
339092	DESPESAS DE EXERCICIOS ANTERIO	1.854.139,21			
339093	INDENIZACOES E RESTITUICOES	2.555,66			
3391	APL DIRETA DECORRENTE DE OP ENTR		327.975,45		
339139	OUTROS SERVICOS DE TERCEIROS -	2.815,68			
339141	CONTRIBUICOES	325.159,77			
4	DESPESAS DE CAPITAL				2.451.976,73
44	INVESTIMENTOS			2.451.976,73	
4490	APLICACOES DIRETAS		2.451.976,73		
449051	OBRAS E INSTALACOES	678.800,00			
449052	EQUIPAMENTOS E MATERIAL PERMAN	1.751.796,31			
449092	DESPESAS DE EXERCICIOS ANTERIO	10.121,28			
449093	INDENIZACOES E RESTITUICOES	11.259,14			
TOTAL DA DESPESA (EMPENHADA)					41.157.622,94

GOVERNO DO ESTADO DA BAHIA
 TODOS OS PODERES - ADM DIRETA E INDIRETA

PAGINA : 51
 EMISSAO: 19/01/12
 SICOV (ADO202-41)
 PGSC82D4/MPSC82AB
 VALORES EM REAL

		ANEXO 2 DA LEI 4320/64 - DEMONSTRATIVO DA DESPESA (EMPENHADA)				
		POSICAO ATE O MES DE DEZEMBRO DE 2011				
CONTA	DESCRICAO	ELEMENTO DA DESPESA	MODALIDADE APLICACAO	GRUPO DE DESPESA	CATEGORIA ECONOMICA	
=====	=====	=====	=====	=====	=====	=====
320004	- DIRETORIA GERAL DA SSP					
3	DESPESAS CORRENTES					64.813.257,28
31	PESSOAL E ENCARGOS SOCIAIS			35.557.783,83		
3190	APLICACOES DIRETAS		31.284.584,65			
319004	CONTRATACAO POR TEMPO DETERMIN	3.210.726,61				
319009	SALARIO FAMILIA	1.520,39				
319011	VENCIMENTOS E VANTAGENS FIXAS	19.331.952,69				
319012	VENCIMENTOS E VANTAGENS FIXAS	2.707.735,61				
319013	OBRIGACOES PATRONAIS	1.128.848,54				
319016	OUTRAS DESPESAS VARIAVEIS - PE	1.968.573,45				
319017	OUTRAS DESPESAS VARIAVEIS - PE	1.410.278,26				
319092	DESPESAS DE EXERCICIOS ANTERIO	278.488,60				
319096	RESSARCIMENTO DE DESPESAS DE P	1.246.460,50				
3191	APL DIRETA DECORRENTE DE OP ENTR		4.273.199,18			
319113	OBRIGACOES PATRONAIS	4.273.199,18				
33	OUTRAS DESPESAS CORRENTES			29.255.473,45		
3320	TRANSFERENCIAS A UNIAO		524.270,77			
332093	INDENIZACOES E RESTITUICOES	524.270,77				
3390	APLICACOES DIRETAS		27.973.130,57			
339003	PENSOES	111.880,97				
339008	OUTROS BENEFICIOS ASSISTENCIAI	5.671,17				
339014	DIARIAS - CIVIL	385.804,40				
339020	AUXILIO FINANCEIRO A PESQUISAD	143.358,00				
339030	MATERIAL DE CONSUMO	598.423,19				
339033	PASSAGENS E DESPESAS COM LOCOM	134.232,63				
339036	OUTROS SERVICOS DE TERCEIROS -	7.589.872,51				
339037	LOCACAO DE MAO DE OBRA	1.382.119,51				
339039	OUTROS SERVICOS DE TERCEIROS -	11.596.845,81				
339046	AUXILIO ALIMENTACAO	1.341.708,38				
339047	OBRIGACOES TRIBUTARIAS E CONTR	240,00				
339049	AUXILIO TRANSPORTE	506.962,01				
339090	COMUNICACAO DE GOVERNO-PUBLIC.	173.608,95				
339092	DESPESAS DE EXERCICIOS ANTERIO	1.203.525,69				
339098	COMUNICACAO DE GOVERNO	2.798.877,35				
3391	APL DIRETA DECORRENTE DE OP ENTR		758.072,11			
339139	OUTROS SERVICOS DE TERCEIROS -	8.126,52				
339141	CONTRIBUICOES	749.945,59				
4	DESPESAS DE CAPITAL					6.427.483,99
44	INVESTIMENTOS			6.427.483,99		
4420	TRANSFERENCIAS A UNIAO		169.740,16			
442093	INDENIZACOES E RESTITUICOES	169.740,16				
4490	APLICACOES DIRETAS		6.257.743,83			
449020	AUXILIO FINANCEIRO A PESQUISAD	155.065,00				
449039	OUTROS SERVICOS DE TERCEIROS -	244.450,00				
449051	OBRAS E INSTALACOES	231.940,13				
449052	EQUIPAMENTOS E MATERIAL PERMAN	5.567.041,53				
449092	DESPESAS DE EXERCICIOS ANTERIO	59.247,17				
TOTAL DA DESPESA (EMPENHADA)						71.240.741,27

GOVERNO DO ESTADO DA BAHIA
 TODOS OS PODERES - ADM DIRETA E INDIRETA

PAGINA : 52
 EMISSAO: 19/01/12
 SICOF (ADO202-41)
 PGSC82D4/MPSC82AB
 VALORES EM REAL

ANEXO 2 DA LEI 4320/64 - DEMONSTRATIVO DA DESPESA (EMPENHADA)
 POSICAO ATE O MES DE DEZEMBRO DE 2011

CONTA	DESCRICAO	ELEMENTO DA DESPESA	MODALIDADE APLICACAO	GRUPO DE DESPESA	CATEGORIA ECONOMICA
320007	- DEPARTAMENTO DE POLICIA TECNICA - DPT				
3	DESPESAS CORRENTES				147.034.591,72
31	PESSOAL E ENCARGOS SOCIAIS			121.537.565,82	
3190	APLICACOES DIRETAS		99.684.846,91		
319009	SALARIO FAMILIA	8.183,31			
319011	VENCIMENTOS E VANTAGENS FIXAS	95.717.599,60			
319013	OBRIGACOES PATRONAIS	640.907,35			
319016	OUTRAS DESPESAS VARIAVEIS - PE	3.236.730,28			
319096	RESSARCIMENTO DE DESPESAS DE P	81.426,37			
3191	APL DIRETA DECORRENTE DE OP ENTR		21.852.718,91		
319113	OBRIGACOES PATRONAIS	21.852.718,91			
33	OUTRAS DESPESAS CORRENTES			25.497.025,90	
3390	APLICACOES DIRETAS		22.747.063,07		
339008	OUTROS BENEFICIOS ASSISTENCIAI	26.889,85			
339014	DIARIAS - CIVIL	457.132,10			
339030	MATERIAL DE CONSUMO	3.136.597,74			
339033	PASSAGENS E DESPESAS COM LOCOM	12.000,00			
339036	OUTROS SERVICOS DE TERCEIROS -				
339037	LOCACAO DE MAO DE OBRA	2.567.555,96			
339039	OUTROS SERVICOS DE TERCEIROS -	10.874.324,32			
339046	AUXILIO ALIMENTACAO	2.496.752,31			
339049	AUXILIO TRANSPORTE	1.253.921,37			
339090	COMUNICACAO DE GOVERNO-PUBLIC.	56.702,20			
339092	DESPESAS DE EXERCICIOS ANTERIO	1.865.187,22			
3391	APL DIRETA DECORRENTE DE OP ENTR		2.749.962,83		
339139	OUTROS SERVICOS DE TERCEIROS -	4.681,08			
339141	CONTRIBUICOES	2.745.281,75			
4	DESPESAS DE CAPITAL				1.713.671,50
44	INVESTIMENTOS			1.713.671,50	
4490	APLICACOES DIRETAS		1.713.671,50		
449051	OBRAS E INSTALACOES	129.494,91			
449052	EQUIPAMENTOS E MATERIAL PERMAN	1.453.697,35			
449092	DESPESAS DE EXERCICIOS ANTERIO	130.479,24			
TOTAL DA DESPESA (EMPENHADA)					148.748.263,22

GOVERNO DO ESTADO DA BAHIA
 TODOS OS PODERES - ADM DIRETA E INDIRETA

PAGINA : 53
 EMISSAO: 19/01/12
 SICOF (ADO202-41)
 PGSC82D4/MPSC82AB
 VALORES EM REAL

ANEXO 2 DA LEI 4320/64 - DEMONSTRATIVO DA DESPESA (EMPENHADA)
 POSICAO ATE O MES DE DEZEMBRO DE 2011

CONTA	DESCRICAO	ELEMENTO DA DESPESA	MODALIDADE APLICACAO	GRUPO DE DESPESA	CATEGORIA ECONOMICA
320211	- SUPERINTENDENCIA DE INTELIGENCIA				
3	DESPESAS CORRENTES				3.723.909,97
33	OUTRAS DESPESAS CORRENTES			3.723.909,97	
3390	APLICACOES DIRETAS		3.722.200,01		
339014	DIARIAS - CIVIL	320.640,32			
339030	MATERIAL DE CONSUMO	286.147,62			
339037	LOCACAO DE MAO DE OBRA	82.027,14			
339039	OUTROS SERVICOS DE TERCEIROS -	2.897.574,04			
339092	DESPESAS DE EXERCICIOS ANTERIO	135.810,89			
3391	APL DIRETA DECORRENTE DE OP ENTR		1.709,96		
339139	OUTROS SERVICOS DE TERCEIROS -	1.709,96			
4	DESPESAS DE CAPITAL				371.306,82
44	INVESTIMENTOS			371.306,82	
4490	APLICACOES DIRETAS		371.306,82		
449052	EQUIPAMENTOS E MATERIAL PERMAN	258.950,34			
449092	DESPESAS DE EXERCICIOS ANTERIO	112.356,48			
TOTAL DA DESPESA (EMPENHADA)					4.095.216,79

GOVERNO DO ESTADO DA BAHIA
 TODOS OS PODERES - ADM DIRETA E INDIRETA

PAGINA : 54
 EMISSAO: 19/01/12
 SICOF (ADO202-41)
 PGSC82D4/MPSC82AB
 VALORES EM REAL

ANEXO 2 DA LEI 4320/64 - DEMONSTRATIVO DA DESPESA (EMPENHADA)
 POSICAO ATE O MES DE DEZEMBRO DE 2011

CONTA	DESCRICAO	ELEMENTO DA DESPESA	MODALIDADE APLICACAO	GRUPO DE DESPESA	CATEGORIA ECONOMICA
320410	- FUNDO ESP. DE APERF.DOS SERVICOS POLICIAIS				
3	DESPESAS CORRENTES				5.625.976,61
33	OUTRAS DESPESAS CORRENTES			5.625.976,61	
3390	APLICACOES DIRETAS		5.625.976,61		
339030	MATERIAL DE CONSUMO	102.123,00			
339039	OUTROS SERVICOS DE TERCEIROS -	5.399.118,74			
339092	DESPESAS DE EXERCICIOS ANTERIO	124.734,87			
4	DESPESAS DE CAPITAL				5.084.288,75
44	INVESTIMENTOS			5.084.288,75	
4490	APLICACOES DIRETAS		5.084.288,75		
449039	OUTROS SERVICOS DE TERCEIROS -	186.120,00			
449051	OBRAS E INSTALACOES	1.409.232,92			
449052	EQUIPAMENTOS E MATERIAL PERMAN	3.488.935,83			
	TOTAL DA DESPESA (EMPENHADA)				10.710.265,36

GOVERNO DO ESTADO DA BAHIA
 TODOS OS PODERES - ADM DIRETA E INDIRETA

PAGINA : 55
 EMISSAO: 19/01/12
 SICOF (ADO202-41)
 PGSC82D4/MPSC82AB
 VALORES EM REAL

ANEXO 2 DA LEI 4320/64 - DEMONSTRATIVO DA DESPESA (EMPENHADA)
 POSICAO ATE O MES DE DEZEMBRO DE 2011

CONTA	DESCRICAO	ELEMENTO DA DESPESA	MODALIDADE APLICACAO	GRUPO DE DESPESA	CATEGORIA ECONOMICA
320500	- POLICIA MILITAR DA BAHIA				
3	DESPESAS CORRENTES				1.804.093.001,21
31	PESSOAL E ENCARGOS SOCIAIS			1.536.012.954,90	
3190	APLICACOES DIRETAS		1.257.291.130,41		
319009	SALARIO FAMILIA	116.067,46			
319011	VENCIMENTOS E VANTAGENS FIXAS	4.226.124,46			
319012	VENCIMENTOS E VANTAGENS FIXAS	1.117.123.718,65			
319013	OBRIGACOES PATRONAIS	34.205,97			
319016	OUTRAS DESPESAS VARIAVEIS - PE	53.191,25			
319017	OUTRAS DESPESAS VARIAVEIS - PE	135.531.261,04			
319092	DESPESAS DE EXERCICIOS ANTERIO	206.561,58			
3191	APL DIRETA DECORRENTE DE OP ENTR		278.721.824,49		
319113	OBRIGACOES PATRONAIS	278.721.824,49			
33	OUTRAS DESPESAS CORRENTES			268.080.046,31	
3390	APLICACOES DIRETAS		197.813.550,46		
339003	PENSOES	14.288.112,91			
339008	OUTROS BENEFICIOS ASSISTENCIAI	8.638.836,77			
339014	DIARIAS - CIVIL	6.338,00			
339015	DIARIAS - MILITAR	5.013.102,23			
339030	MATERIAL DE CONSUMO	13.512.849,37			
339031	PREMICOES CULT.,ART.,CIENT., D	30.420,58			
339032	MATERIAL, BENS OU SERV P/DISTR	60.894,40			
339033	PASSAGENS E DESPESAS COM LOCOM	3.283.411,55			
339036	OUTROS SERVICOS DE TERCEIROS -	2.960.827,05			
339037	LOCACAO DE MAO DE OBRA	742.547,65			
339039	OUTROS SERVICOS DE TERCEIROS -	85.689.255,73			
339046	AUXILIO ALIMENTACAO	60.797.568,18			
339047	OBRIGACOES TRIBUTARIAS E CONTR	143.716,21			
339049	AUXILIO TRANSPORTE	130.863,92			
339090	COMUNICACAO DE GOVERNO-PUBLIC.	791.919,75			
339092	DESPESAS DE EXERCICIOS ANTERIO	1.722.886,16			
3391	APL DIRETA DECORRENTE DE OP ENTR		70.266.495,85		
339139	OUTROS SERVICOS DE TERCEIROS -	325.466,10			
339141	CONTRIBUICOES	69.844.218,07			
339192	DESPESAS DE EXERCICIOS ANTERIO	96.811,68			
4	DESPESAS DE CAPITAL				10.033.122,36
44	INVESTIMENTOS			10.033.122,36	
4490	APLICACOES DIRETAS		10.033.122,36		
449052	EQUIPAMENTOS E MATERIAL PERMAN	9.929.828,34			
449092	DESPESAS DE EXERCICIOS ANTERIO	103.294,02			
TOTAL DA DESPESA (EMPENHADA)					1.814.126.123,57

GOVERNO DO ESTADO DA BAHIA
 TODOS OS PODERES - ADM DIRETA E INDIRETA

PAGINA : 56
 EMISSAO: 19/01/12
 SICOF (ADO202-41)
 PGSC82D4/MPSC82AB
 VALORES EM REAL

ANEXO 2 DA LEI 4320/64 - DEMONSTRATIVO DA DESPESA (EMPENHADA)
 POSICAO ATE O MES DE DEZEMBRO DE 2011

CONTA	DESCRICAO	ELEMENTO DA DESPESA	MODALIDADE APLICACAO	GRUPO DE DESPESA	CATEGORIA ECONOMICA
320510	- POLICIA CIVIL DA BAHIA - PCBA				
3	DESPESAS CORRENTES				510.740.113,74
31	PESSOAL E ENCARGOS SOCIAIS			392.880.441,67	
3190	APLICACOES DIRETAS		320.349.708,08		
319009	SALARIO FAMILIA	60.892,38			
319011	VENCIMENTOS E VANTAGENS FIXAS	299.819.031,83			
319013	OBRIGACOES PATRONAIS	726.153,30			
319016	OUTRAS DESPESAS VARIAVEIS - PE	19.414.101,29			
319092	DESPESAS DE EXERCICIOS ANTERIO	132.191,96			
319096	RESSARCIMENTO DE DESPESAS DE P	197.337,32			
3191	APL DIRETA DECORRENTE DE OP ENTR		72.530.733,59		
319113	OBRIGACOES PATRONAIS	72.530.733,59			
33	OUTRAS DESPESAS CORRENTES			117.859.672,07	
3390	APLICACOES DIRETAS		100.141.544,18		
339003	PENSOES	1.659.605,88			
339008	OUTROS BENEFICIOS ASSISTENCIAI	207.533,48			
339014	DIARIAS - CIVIL	1.599.211,29			
339030	MATERIAL DE CONSUMO	2.083.172,74			
339033	PASSAGENS E DESPESAS COM LOCOM	123.208,62			
339036	OUTROS SERVICOS DE TERCEIROS -	1.521.604,26			
339037	LOCACAO DE MAO DE OBRA	1.748.253,30			
339039	OUTROS SERVICOS DE TERCEIROS -	62.526.599,45			
339046	AUXILIO ALIMENTACAO	11.414.095,08			
339047	OBRIGACOES TRIBUTARIAS E CONTR	122.929,55			
339048	OUTROS AUXILIOS FINANCEIROS A	77.286,72			
339049	AUXILIO TRANSPORTE	4.673.846,78			
339090	COMUNICACAO DE GOVERNO-PUBLIC.	354.674,25			
339092	DESPESAS DE EXERCICIOS ANTERIO	12.029.522,78			
3391	APL DIRETA DECORRENTE DE OP ENTR		17.718.127,89		
339139	OUTROS SERVICOS DE TERCEIROS -	55.677,09			
339141	CONTRIBUICOES	17.661.422,19			
339192	DESPESAS DE EXERCICIOS ANTERIO	1.028,61			
4	DESPESAS DE CAPITAL				3.487.507,09
44	INVESTIMENTOS			3.487.507,09	
4490	APLICACOES DIRETAS		3.487.507,09		
449051	OBRAS E INSTALACOES	696.602,00			
449052	EQUIPAMENTOS E MATERIAL PERMAN	2.715.995,39			
449092	DESPESAS DE EXERCICIOS ANTERIO	74.909,70			
TOTAL DA DESPESA (EMPENHADA)					514.227.620,83

GOVERNO DO ESTADO DA BAHIA
 TODOS OS PODERES - ADM DIRETA E INDIRETA

PAGINA : 57
 EMISSAO: 19/01/12
 SICOE (ADO202-41)
 PGSC82D4/MPSC82AB
 VALORES EM REAL

		ANEXO 2 DA LEI 4320/64 - DEMONSTRATIVO DA DESPESA (EMPENHADA)			
		POSICAO ATE O MES DE DEZEMBRO DE 2011			
CONTA	DESCRICAO	ELEMENTO DA DESPESA	MODALIDADE APLICACAO	GRUPO DE DESPESA	CATEGORIA ECONOMICA
=====		=====	=====	=====	=====
321004	- DIRETORIA GERAL DA SETRE				
3	DESPESAS CORRENTES				74.723.191,84
31	PESSOAL E ENCARGOS SOCIAIS			22.864.384,66	
3190	APLICACOES DIRETAS		21.013.112,96		
319004	CONTRATACAO POR TEMPO DETERMIN	4.126.792,43			
319008	OUTROS BENEFICIOS ASSISTENCIAIS	545,05			
319009	SALARIO FAMILIA	1.557,29			
319011	VENCIMENTOS E VANTAGENS FIXAS	15.081.971,50			
319013	OBRIGACOES PATRONAIS	1.476.771,78			
319016	OUTRAS DESPESAS VARIAVEIS - PE	128.248,46			
319092	DESPESAS DE EXERCICIOS ANTERIO	197.226,45			
3191	APL DIRETA DECORRENTE DE OP ENTR		1.851.271,70		
319113	OBRIGACOES PATRONAIS	1.851.271,70			
33	OUTRAS DESPESAS CORRENTES			51.858.807,18	
3320	TRANSFERENCIAS A UNIAO		2.100.693,03		
332093	INDENIZACOES E RESTITUICOES	2.100.693,03			
3340	TRANSFERENCIAS A MUNICIPIOS		128.248,90		
334041	CONTRIBUICOES	128.248,90			
3350	TRANSF A INSTITUICOES PRIVADAS S		9.495.394,86		
335041	CONTRIBUICOES	9.495.394,86			
3390	APLICACOES DIRETAS		39.318.136,10		
339008	OUTROS BENEFICIOS ASSISTENCIAIS	18.228,75			
339014	DIARIAS - CIVIL	466.870,11			
339030	MATERIAL DE CONSUMO	537.338,07			
339033	PASSAGENS E DESPESAS COM LOCOM	494.327,70			
339035	SERVICOS DE CONSULTORIA	5.450,00			
339036	OUTROS SERVICOS DE TERCEIROS -	669.482,59			
339037	LOCACAO DE MAO DE OBRA	2.236.700,71			
339039	OUTROS SERVICOS DE TERCEIROS -	28.504.701,72			
339046	AUXILIO ALIMENTACAO	1.132.710,60			
339047	OBRIGACOES TRIBUTARIAS E CONTR	21.616,36			
339049	AUXILIO TRANSPORTE	930.139,83			
339090	COMUNICACAO DE GOVERNO-PUBLIC.	130.607,63			
339092	DESPESAS DE EXERCICIOS ANTERIO	3.114.951,87			
339098	COMUNICACAO DE GOVERNO	1.055.010,16			
3391	APL DIRETA DECORRENTE DE OP ENTR		816.334,29		
339139	OUTROS SERVICOS DE TERCEIROS -	12.211,18			
339141	CONTRIBUICOES	804.123,11			
4	DESPESAS DE CAPITAL				3.127.241,73
44	INVESTIMENTOS			3.127.241,73	
4440	TRANSFERENCIAS A MUNICIPIOS		97.120,00		
444042	AUXILIOS	97.120,00			
4450	TRANSF A INSTITUICOES PRIVADAS S		1.964.057,12		
445042	AUXILIOS	1.964.057,12			
4490	APLICACOES DIRETAS		1.066.064,61		
449052	EQUIPAMENTOS E MATERIAL PERMAN	791.969,11			
449092	DESPESAS DE EXERCICIOS ANTERIO	274.095,50			
TOTAL DA DESPESA (EMPENHADA)					77.850.433,57

GOVERNO DO ESTADO DA BAHIA
 TODOS OS PODERES - ADM DIRETA E INDIRETA

PAGINA : 58
 EMISSAO: 19/01/12
 SICOF (ADO202-41)
 PGSC82D4/MPSC82AB
 VALORES EM REAL

ANEXO 2 DA LEI 4320/64 - DEMONSTRATIVO DA DESPESA (EMPENHADA)
 POSIÇÃO ATE O MES DE DEZEMBRO DE 2011
 ELEMENTO DA DESPESA MODALIDADE APLICACAO GRUPO DE DESPESA CATEGORIA ECONOMICA

CONTA	DESCRICAÇÃO	ELEMENTO DA DESPESA	MODALIDADE APLICACAO	GRUPO DE DESPESA	CATEGORIA ECONOMICA
321600	- SUPERINTENDENCIA DE DESPORTOS DO ESTADO DA BAHIA				
3	DESPESAS CORRENTES				19.369.933,23
31	PESSOAL E ENCARGOS SOCIAIS			6.232.568,74	
3190	APLICACOES DIRETAS		5.797.106,62		
319004	CONTRATAÇÃO POR TEMPO DETERMIN	1.217.204,80			
319009	SALARIO FAMILIA	3.732,10			
319011	VENCIMENTOS E VANTAGENS FIXAS	3.982.110,07			
319013	OBRIGACOES PATRONAIS	448.013,41			
319016	OUTRAS DESPESAS VARIÁVEIS - PE	39.575,15			
319092	DESPESAS DE EXERCICIOS ANTERIO	106.471,09			
3191	APL DIRETA DECORRENTE DE OP ENTR		435.462,12		
319113	OBRIGACOES PATRONAIS	435.462,12			
33	OUTRAS DESPESAS CORRENTES			13.137.364,49	
3340	TRANSFERENCIAS A MUNICIPIOS		396.391,96		
334041	CONTRIBUICOES	396.391,96			
3350	TRANSF A INSTITUICOES PRIVADAS S		2.854.645,66		
335041	CONTRIBUICOES	1.869.508,71			
335043	SUBVENCOES SOCIAIS	985.136,95			
3390	APLICACOES DIRETAS		9.656.339,18		
339008	OUTROS BENEFICIOS ASSISTENCIAI	3.270,30			
339014	DIARIAS - CIVIL	175.827,20			
339030	MATERIAL DE CONSUMO	330.327,87			
339031	PREMIOES CULT.,ART.,CIENT., D	34.850,00			
339032	MATERIAL, BENS OU SERV P/DISTR	196.509,00			
339033	PASSAGENS E DESPESAS COM LOCOM	240.348,26			
339035	SERVICOS DE CONSULTORIA	1.417.380,91			
339036	OUTROS SERVICOS DE TERCEIROS -	98.921,29			
339037	LOCACAO DE MAO DE OBRA	2.681.429,71			
339039	OUTROS SERVICOS DE TERCEIROS -	3.154.155,07			
339046	AUXILIO ALIMENTACAO	322.200,00			
339047	OBRIGACOES TRIBUTARIAS E CONTR	26.170,56			
339048	OUTROS AUXILIOS FINANCEIROS A	355.640,00			
339049	AUXILIO TRANSPORTE	265.828,59			
339090	COMUNICACAO DE GOVERNO-PUBLIC.	97.407,30			
339091	SENTENCAS JUDICIAIS	139.955,82			
339092	DESPESAS DE EXERCICIOS ANTERIO	65.705,04			
339093	INDENIZACOES E RESTITUICOES	50.412,26			
3391	APL DIRETA DECORRENTE DE OP ENTR		229.987,69		
339139	OUTROS SERVICOS DE TERCEIROS -	3.328,98			
339141	CONTRIBUICOES	226.658,71			
4	DESPESAS DE CAPITAL				11.976.003,65
44	INVESTIMENTOS			11.976.003,65	
4440	TRANSFERENCIAS A MUNICIPIOS		8.563.141,42		
444042	AUXILIOS	8.563.141,42			
4490	APLICACOES DIRETAS		3.412.862,23		
449039	OUTROS SERVICOS DE TERCEIROS -	35.898,00			
449051	OBRS E INSTALACOES	1.759.415,76			
449052	EQUIPAMENTOS E MATERIAL PERMAN	1.552.644,38			
449092	DESPESAS DE EXERCICIOS ANTERIO	64.904,09			
TOTAL DA DESPESA (EMPENHADA)					31.345.936,88

GOVERNO DO ESTADO DA BAHIA
 TODOS OS PODERES - ADM DIRETA E INDIRETA

PAGINA : 59
 EMISSAO: 19/01/12
 SICOF (ADO202-41)
 PGSC82D4/MPSC82AB
 VALORES EM REAL

ANEXO 2 DA LEI 4320/64 - DEMONSTRATIVO DA DESPESA (EMPENHADA)
 POSICAO ATE O MES DE DEZEMBRO DE 2011

CONTA	DESCRICAO	ELEMENTO DA DESPESA	MODALIDADE APLICACAO	GRUPO DE DESPESA	CATEGORIA ECONOMICA
321610	- INSTITUTO DE ARTESANATO VISCONDE DE MAUA - MAUA				
3	DESPESAS CORRENTES				7.677.313,72
31	PESSOAL E ENCARGOS SOCIAIS			4.000.392,85	
3190	APLICACOES DIRETAS		3.559.810,41		
319004	CONTRATACAO POR TEMPO DETERMIN	472.110,99			
319009	SALARIO FAMILIA	35,71			
319011	VENCIMENTOS E VANTAGENS FIXAS	2.872.030,08			
319013	OBRIGACOES PATRONAIS	193.278,10			
319016	OUTRAS DESPESAS VARIAVEIS - PE	22.355,53			
3191	APL DIRETA DECORRENTE DE OP ENTR		440.582,44		
319113	OBRIGACOES PATRONAIS	440.582,44			
33	OUTRAS DESPESAS CORRENTES			3.676.920,87	
3350	TRANSF A INSTITUICOES PRIVADAS S		710.821,53		
335041	CONTRIBUICOES	710.821,53			
3390	APLICACOES DIRETAS		2.777.619,60		
339008	OUTROS BENEFICIOS ASSISTENCIAI	1.635,15			
339014	DIARIAS - CIVIL	122.027,54			
339030	MATERIAL DE CONSUMO	137.729,48			
339033	PASSAGENS E DESPESAS COM LOCOM	82.899,88			
339036	OUTROS SERVICOS DE TERCEIROS -	216.511,42			
339037	LOCACAO DE MAO DE OBRA	373.133,16			
339039	OUTROS SERVICOS DE TERCEIROS -	1.256.072,82			
339046	AUXILIO ALIMENTACAO	256.950,63			
339047	OBRIGACOES TRIBUTARIAS E CONTR	39.214,36			
339049	AUXILIO TRANSPORTE	218.410,76			
339090	COMUNICACAO DE GOVERNO-PUBLIC.	59.890,10			
339092	DESPESAS DE EXERCICIOS ANTERIO	13.144,30			
3391	APL DIRETA DECORRENTE DE OP ENTR		188.479,74		
339139	OUTROS SERVICOS DE TERCEIROS -	1.824,25			
339141	CONTRIBUICOES	186.655,49			
4	DESPESAS DE CAPITAL				994.996,40
44	INVESTIMENTOS			418.768,60	
4450	TRANSF A INSTITUICOES PRIVADAS S		130.625,48		
445042	AUXILIOS	130.625,48			
4490	APLICACOES DIRETAS		288.143,12		
449052	EQUIPAMENTOS E MATERIAL PERMAN	288.143,12			
45	INVERSOES FINANCEIRAS			576.227,80	
4590	APLICACOES DIRETAS		576.227,80		
459062	AQUISICAO DE BENS PARA REVENDA	576.227,80			
TOTAL DA DESPESA (EMPENHADA)					8.672.310,12

GOVERNO DO ESTADO DA BAHIA
 TODOS OS PODERES - ADM DIRETA E INDIRETA

PAGINA : 60
 EMISSAO: 19/01/12
 SICOF (ADO202-41)
 PGSC82D4/MPSC82AB
 VALORES EM REAL

ANEXO 2 DA LEI 4320/64 - DEMONSTRATIVO DA DESPESA (EMPENHADA)
 POSICAO ATE O MES DE DEZEMBRO DE 2011

CONTA	DESCRICAO	ELEMENTO DA DESPESA	MODALIDADE APLICACAO	GRUPO DE DESPESA	CATEGORIA ECONOMICA
322004	- DIRETORIA GERAL DA SECRETARIA DA CULTURA				
3	DESPESAS CORRENTES				41.660.330,11
31	PESSOAL E ENCARGOS SOCIAIS			11.499.066,33	
3190	APLICACOES DIRETAS		10.708.866,39		
319004	CONTRATACAO POR TEMPO DETERMIN	1.274.086,05			
319008	OUTROS BENEFICIOS ASSISTENCIAI	7.500,35			
319009	SALARIO FAMILIA	1.828,56			
319011	VENCIMENTOS E VANTAGENS FIXAS	7.362.127,12			
319013	OBRIGACOES PATRONAIS	768.189,65			
319016	OUTRAS DESPESAS VARIAVEIS - PE	91.670,07			
319092	DESPESAS DE EXERCICIOS ANTERIO	107.683,53			
319096	RESSARCIMENTO DE DESPESAS DE P	1.095.781,06			
3191	APL DIRETA DECORRENTE DE OP ENTR		790.199,94		
319113	OBRIGACOES PATRONAIS	790.199,94			
33	OUTRAS DESPESAS CORRENTES			30.161.263,78	
3320	TRANSFERENCIAS A UNIAO		793.150,96		
332041	CONTRIBUICOES	97.250,00			
332093	INDENIZACOES E RESTITUICOES	695.900,96			
3350	TRANSF A INSTITUICOES PRIVADAS S		3.070.175,00		
335041	CONTRIBUICOES	3.070.175,00			
3360	TRANSF A INSTITUICOES PRIVADAS C		151.500,00		
336045	SUBVENCOES ECONOMICAS	151.500,00			
3371	TRANSFERENCIAS A CONSORCIOS PUBL		270.000,00		
337141	CONTRIBUICOES	270.000,00			
3390	APLICACOES DIRETAS		25.471.499,17		
339014	DIARIAS - CIVIL	253.387,74			
339030	MATERIAL DE CONSUMO	246.413,08			
339033	PASSAGENS E DESPESAS COM LOCOM	567.515,89			
339035	SERVICOS DE CONSULTORIA	26,33			
339036	OUTROS SERVICOS DE TERCEIROS -	344.312,51			
339037	LOCACAO DE MAO DE OBRA	1.265.379,85			
339039	OUTROS SERVICOS DE TERCEIROS -	19.222.517,82			
339046	AUXILIO ALIMENTACAO	445.855,00			
339047	OBRIGACOES TRIBUTARIAS E CONTR	30.588,26			
339049	AUXILIO TRANSPORTE	228.411,13			
339090	COMUNICACAO DE GOVERNO-PUBLIC.	131.153,85			
339092	DESPESAS DE EXERCICIOS ANTERIO	951.012,47			
339098	COMUNICACAO DE GOVERNO	1.784.925,24			
3391	APL DIRETA DECORRENTE DE OP ENTR		404.938,65		
339139	OUTROS SERVICOS DE TERCEIROS -	22.678,93			
339141	CONTRIBUICOES	344.448,53			
339192	DESPESAS DE EXERCICIOS ANTERIO	37.811,19			
4	DESPESAS DE CAPITAL				8.051.440,00
44	INVESTIMENTOS			7.808.147,00	
4440	TRANSFERENCIAS A MUNICIPIOS		481.374,72		
444042	AUXILIOS	451.374,72			
444092	DESPESAS DE EXERCICIOS ANTERIO	30.000,00			
4450	TRANSF A INSTITUICOES PRIVADAS S		820.000,00		
445042	AUXILIOS	820.000,00			
4490	APLICACOES DIRETAS		6.506.772,28		
449051	OBRAS E INSTALACOES	5.017.631,94			
449052	EQUIPAMENTOS E MATERIAL PERMAN	955.745,05			
449092	DESPESAS DE EXERCICIOS ANTERIO	533.395,29			

GOVERNO DO ESTADO DA BAHIA
 TODOS OS PODERES - ADM DIRETA E INDIRETA

PAGINA : 61
 EMISSAO: 19/01/12
 SICOF (ADO202-41)
 PGSC82D4/MPSC82AB
 VALORES EM REAL

ANEXO 2 DA LEI 4320/64 - DEMONSTRATIVO DA DESPESA (EMPENHADA)
 POSICAO ATE O MES DE DEZEMBRO DE 2011

CONTA	DESCRICAO	ELEMENTO DA DESPESA	MODALIDADE	APLICACAO	GRUPO DE DESPESA	CATEGORIA ECONOMICA
=====	=====	=====	=====	=====	=====	=====
45	INVERSOES FINANCEIRAS				243.293,00	
4590	APLICACOES DIRETAS			243.293,00		
459092	DESPESAS DE EXERCICIOS ANTERIO	243.293,00				
	TOTAL DA DESPESA (EMPENHADA)	----- 49.711.770,11

GOVERNO DO ESTADO DA BAHIA
 TODOS OS PODERES - ADM DIRETA E INDIRETA

PAGINA : 62
 EMISSAO: 19/01/12
 SICOF (ADO202-41)
 PGSC82D4/MPSC82AB
 VALORES EM REAL

ANEXO 2 DA LEI 4320/64 - DEMONSTRATIVO DA DESPESA (EMPENHADA)
 POSICAO ATE O MES DE DEZEMBRO DE 2011

CONTA	DESCRICAO	ELEMENTO DA DESPESA	MODALIDADE APLICACAO	GRUPO DE DESPESA	CATEGORIA ECONOMICA
322400	- FUNDO DE CULTURA DA BAHIA				
3	DESpesas CORRENTES				24.122.956,20
33	OUTRAS DESPESAS CORRENTES			24.122.956,20	
3350	TRANSF A INSTITUICOES PRIVADAS S		9.869.451,73		
335041	CONTRIBUICOES	9.869.451,73			
3360	TRANSF A INSTITUICOES PRIVADAS C		5.665.426,89		
336045	SUBVENCOES ECONOMICAS	5.665.426,89			
3390	APLICACOES DIRETAS		8.588.077,58		
339014	DIARIAS - CIVIL	16.453,60			
339030	MATERIAL DE CONSUMO	2.572,50			
339033	PASSAGENS E DESPESAS COM LOCOM	2.000,00			
339036	OUTROS SERVICOS DE TERCEIROS -	229.853,15			
339039	OUTROS SERVICOS DE TERCEIROS -	71.190,28			
339047	OBRIGACOES TRIBUTARIAS E CONTR	29.752,80			
339048	OUTROS AUXILIOS FINANCEIROS A	8.141.576,91			
339090	COMUNICACAO DE GOVERNO-PUBLIC.	57.826,00			
339092	DESPEAS DE EXERCICIOS ANTERIO	36.852,34			
TOTAL DA DESPESA (EMPENHADA)					24.122.956,20

GOVERNO DO ESTADO DA BAHIA
 TODOS OS PODERES - ADM DIRETA E INDIRETA

PAGINA : 63
 EMISSAO: 19/01/12
 SICOF (ADO202-41)
 PGSC82D4/MPSC82AB
 VALORES EM REAL

ANEXO 2 DA LEI 4320/64 - DEMONSTRATIVO DA DESPESA (EMPENHADA)

POSICAO ATE O MES DE DEZEMBRO DE 2011

ELEMENTO DA DESPESA MODALIDADE APLICACAO

GRUPO DE DESPESA

CATEGORIA ECONOMICA

CONTA	DESCRICAO				
322600	- INSTITUTO DO PATRIMONIO ARTIST E CULT DA BAHIA				42.411.455,78
3	DESPESAS CORRENTES				
31	PESSOAL E ENCARGOS SOCIAIS			14.418.394,52	
3190	APLICACOES DIRETAS		12.965.442,59		
319004	CONTRATACAO POR TEMPO DETERMIN	2.436.065,39			
319008	OUTROS BENEFICIOS ASSISTENCIAIS	8.547,55			
319009	SALARIO FAMILIA	4.238,73			
319011	VENCIMENTOS E VANTAGENS FIXAS	8.928.728,60			
319013	OBRIGACOES PATRONAIS	1.094.437,34			
319016	OUTRAS DESPESAS VARIAVEIS - PE	63.666,33			
319091	SENTENCAS JUDICIAIS	15.155,07			
319092	DESPESAS DE EXERCICIOS ANTERIO	128.430,35			
319096	RESSARCIMENTO DE DESPESAS DE P	286.173,23			
3191	APL DIRETA DECORRENTE DE OP ENTR		1.452.951,93		
319113	OBRIGACOES PATRONAIS	1.452.951,93			
33	OUTRAS DESPESAS CORRENTES			27.993.061,26	
3320	TRANSFERENCIAS A UNIAO			17.479,87	
332093	INDENIZACOES E RESTITUICOES	17.479,87			
3350	TRANSF A INSTITUICOES PRIVADAS S			77.000,00	
335043	SUBVENCOES SOCIAIS	77.000,00			
3390	APLICACOES DIRETAS			27.179.083,35	
339008	OUTROS BENEFICIOS ASSISTENCIAIS	7.055,45			
339014	DIARIAS - CIVIL	156.468,76			
339030	MATERIAL DE CONSUMO	712.410,61			
339031	PREMICOES CULT.,ART.,CIENT., D	31.900,00			
339033	PASSAGENS E DESPESAS COM LOCOM	113.487,17			
339035	SERVICOS DE CONSULTORIA	226.626,28			
339036	OUTROS SERVICOS DE TERCEIROS -	703.119,92			
339037	LOCACAO DE MAO DE OBRA	8.077.539,82			
339039	OUTROS SERVICOS DE TERCEIROS -	11.817.937,33			
339046	AUXILIO ALIMENTACAO	1.018.707,14			
339047	OBRIGACOES TRIBUTARIAS E CONTR	63.340,19			
339049	AUXILIO TRANSPORTE	684.811,66			
339090	COMUNICACAO DE GOVERNO-PUBLIC.	175.652,36			
339092	DESPESAS DE EXERCICIOS ANTERIO	2.877.585,39			
339093	INDENIZACOES E RESTITUICOES	512.441,27			
3391	APL DIRETA DECORRENTE DE OP ENTR		719.498,04		
339139	OUTROS SERVICOS DE TERCEIROS -	1.435,16			
339141	CONTRIBUICOES	718.062,88			
4	DESPESAS DE CAPITAL				9.212.027,10
44	INVESTIMENTOS				
4420	TRANSFERENCIAS A UNIAO			4.534.644,09	
442093	INDENIZACOES E RESTITUICOES	4.534.644,09			
4490	APLICACOES DIRETAS			4.677.383,01	
449051	OBRAS E INSTALACOES	3.211.894,96			
449052	EQUIPAMENTOS E MATERIAL PERMAN	589.214,85			
449092	DESPESAS DE EXERCICIOS ANTERIO	511.636,23			
449093	INDENIZACOES E RESTITUICOES	364.636,97			
TOTAL DA DESPESA (EMPENHADA)					51.623.482,88

GOVERNO DO ESTADO DA BAHIA
 TODOS OS PODERES - ADM DIRETA E INDIRETA

PAGINA : 64
 EMISSAO: 19/01/12
 SICOF (ADO202-41)
 PGSC82D4/MPSC82AB
 VALORES EM REAL

ANEXO 2 DA LEI 4320/64 - DEMONSTRATIVO DA DESPESA (EMPENHADA)
 POSICAO ATE O MES DE DEZEMBRO DE 2011
 ELEMENTO DA DESPESA MODALIDADE APLICACAO GRUPO DE DESPESA CATEGORIA ECONOMICA

CONTA	DESCRICAO	ELEMENTO DA DESPESA	MODALIDADE APLICACAO	GRUPO DE DESPESA	CATEGORIA ECONOMICA
322700	- FUNDAÇÃO CULTURAL DO ESTADO DA BAHIA - FUNCEB				
3	DESPESAS CORRENTES				52.481.923,57
31	PESSOAL E ENCARGOS SOCIAIS			24.457.152,64	
3190	APLICACOES DIRETAS		21.542.153,12		
319004	CONTRATAÇÃO POR TEMPO DETERMIN	3.585.137,68			
319008	OUTROS BENEFÍCIOS ASSISTENCIAIS	545,05			
319009	SALÁRIO FAMILIA	14.627,82			
319011	VENCIMENTOS E VANTAGENS FIXAS	16.044.791,68			
319013	OBRIGACOES PATRONAIS	859.559,78			
319016	OUTRAS DESPESAS VARIÁVEIS - PE	488.854,46			
319092	DESPESAS DE EXERCÍCIOS ANTERIO	114.512,74			
319096	RESSARCIMENTO DE DESPESAS DE P	434.123,91			
3191	APL DIRETA DECORRENTE DE OP ENTR		2.914.999,52		
319113	OBRIGACOES PATRONAIS	2.914.999,52			
33	OUTRAS DESPESAS CORRENTES			28.024.770,93	
3350	TRANSF A INSTITUICOES PRIVADAS S		3.432.955,86		
335041	CONTRIBUICOES	3.377.955,86			
335043	SUBVENCOES SOCIAIS	55.000,00			
3360	TRANSF A INSTITUICOES PRIVADAS C		218.426,44		
336045	SUBVENCOES ECONOMICAS	218.426,44			
3390	APLICACOES DIRETAS		23.552.709,40		
339008	OUTROS BENEFÍCIOS ASSISTENCIAIS	9.535,30			
339014	DIARIAS - CIVIL	263.843,22			
339030	MATERIAL DE CONSUMO	390.506,68			
339031	PREMIOES CULT.,ART.,CIENT., D	74.600,00			
339033	PASSAGENS E DESPESAS COM LOCOM	424.469,83			
339035	SERVICOS DE CONSULTORIA	280.325,71			
339036	OUTROS SERVICOS DE TERCEIROS -	1.292.606,58			
339037	LOCACAO DE MAO DE OBRA	6.138.387,03			
339039	OUTROS SERVICOS DE TERCEIROS -	8.531.586,96			
339046	AUXILIO ALIMENTACAO	860.987,09			
339047	OBRIGACOES TRIBUTARIAS E CONTR	444.816,31			
339048	OUTROS AUXILIOS FINANCEIROS A	753.163,43			
339049	AUXILIO TRANSPORTE	819.806,07			
339090	COMUNICACAO DE GOVERNO-PUBLIC.	73.218,60			
339092	DESPESAS DE EXERCÍCIOS ANTERIO	3.194.856,59			
3391	APL DIRETA DECORRENTE DE OP ENTR		820.679,23		
339139	OUTROS SERVICOS DE TERCEIROS -	2.488,93			
339141	CONTRIBUICOES	816.852,31			
339192	DESPESAS DE EXERCÍCIOS ANTERIO	1.337,99			
4	DESPESAS DE CAPITAL				947.252,74
44	INVESTIMENTOS			947.252,74	
4490	APLICACOES DIRETAS		947.252,74		
449051	OBRA E INSTALACOES	660.172,80			
449052	EQUIPAMENTOS E MATERIAL PERMAN	287.079,94			
TOTAL DA DESPESA (EMPENHADA)					53.429.176,31

GOVERNO DO ESTADO DA BAHIA
 TODOS OS PODERES - ADM DIRETA E INDIRETA

PAGINA : 65
 EMISSAO: 19/01/12
 SICOF (ADO202-41)
 PGSC82D4/MPSC82AB
 VALORES EM REAL

ANEXO 2 DA LEI 4320/64 - DEMONSTRATIVO DA DESPESA (EMPENHADA)
 POSICAO ATE O MES DE DEZEMBRO DE 2011

CONTA	DESCRICAO	ELEMENTO DA DESPESA	MODALIDADE APLICACAO	GRUPO DE DESPESA	CATEGORIA ECONOMICA
322710	- FUNDACAO P CALMON-CENTRO D/MEMORIA E ARQ PUB BAHIA				
3	DESPESAS CORRENTES				23.266.976,68
31	PESSOAL E ENCARGOS SOCIAIS			9.001.797,94	
3190	APLICACOES DIRETAS		8.446.967,96		
319004	CONTRATAcao POR TEMPO DETERMIN	1.599.051,18			
319008	OUTROS BENEFICIOS ASSISTENCIAI	545,05			
319009	SALARIO FAMILIA	3.119,46			
319011	VENCIMENTOS E VANTAGENS FIXAS	5.555.636,71			
319013	OBRIGACOES PATRONAIS	640.161,20			
319016	OUTRAS DESPESAS VARIAVEIS - PE	72.907,36			
319092	DESPESAS DE EXERCICIOS ANTERIO	263.991,78			
319096	RESSARCIMENTO DE DESPESAS DE P	311.555,22			
3191	APL DIRETA DECORRENTE DE OP ENTR		554.829,98		
319113	OBRIGACOES PATRONAIS	554.829,98			
33	OUTRAS DESPESAS CORRENTES			14.265.178,74	
3350	TRANSF A INSTITUICOES PRIVADAS S		81.500,00		
335042	AUXILIOS	81.500,00			
3390	APLICACOES DIRETAS		13.858.668,32		
339014	DIARIAS - CIVIL	151.347,40			
339030	MATERIAL DE CONSUMO	507.127,12			
339031	PREMICOES CULT.,ART.,CIENT., D	4.165.000,00			
339033	PASSAGENS E DESPESAS COM LOCOM	128.794,35			
339036	OUTROS SERVICOS DE TERCEIROS -	653.105,51			
339037	LOCACAO DE MAO DE OBRA	2.576.554,00			
339039	OUTROS SERVICOS DE TERCEIROS -	4.024.765,05			
339046	AUXILIO ALIMENTACAO	659.019,66			
339047	OBRIGACOES TRIBUTARIAS E CONTR	155.360,12			
339049	AUXILIO TRANSPORTE	371.869,92			
339090	COMUNICACAO DE GOVERNO-PUBLIC.	104.271,30			
339092	DESPESAS DE EXERCICIOS ANTERIO	361.453,89			
3391	APL DIRETA DECORRENTE DE OP ENTR		325.010,42		
339139	OUTROS SERVICOS DE TERCEIROS -	3.467,66			
339141	CONTRIBUICOES	321.542,76			
4	DESPESAS DE CAPITAL				4.596.590,49
44	INVESTIMENTOS			4.596.590,49	
4490	APLICACOES DIRETAS		4.596.590,49		
449052	EQUIPAMENTOS E MATERIAL PERMAN	4.553.256,29			
449092	DESPESAS DE EXERCICIOS ANTERIO	43.334,20			
TOTAL DA DESPESA (EMPENHADA)					27.863.567,17

GOVERNO DO ESTADO DA BAHIA
 TODOS OS PODERES - ADM DIRETA E INDIRETA

PAGINA : 66
 EMISSAO: 19/01/12
 SICOF (ADO202-41)
 PGSC82D4/MPSC82AB
 VALORES EM REAL

ANEXO 2 DA LEI 4320/64 - DEMONSTRATIVO DA DESPESA (EMPENHADA)
 POSICAO ATE O MES DE DEZEMBRO DE 2011

CONTA	DESCRICAO	ELEMENTO DA DESPESA	MODALIDADE APLICACAO	GRUPO DE DESPESA	CATEGORIA ECONOMICA
322720	- INSTITUTO DE RADIODIFUSAO EDUCATIVA DA BAHIA				
3	DESPESAS CORRENTES				12.023.272,98
31	PESSOAL E ENCARGOS SOCIAIS			6.555.131,75	
3190	APLICACOES DIRETAS		5.989.145,51		
319004	CONTRATACAO POR TEMPO DETERMIN	830.243,35			
319008	OUTROS BENEFICIOS ASSISTENCIAI	3.270,00			
319009	SALARIO FAMILIA	147,06			
319011	VENCIMENTOS E VANTAGENS FIXAS	4.496.069,22			
319013	OBRIGACOES PATRONAIS	429.104,00			
319016	OUTRAS DESPESAS VARIAVEIS - PE	222.257,09			
319092	DESPESAS DE EXERCICIOS ANTERIO	3.064,59			
319096	RESSARCIMENTO DE DESPESAS DE P	4.990,20			
3191	APL DIRETA DECORRENTE DE OP ENTR		565.986,24		
319113	OBRIGACOES PATRONAIS	565.986,24			
33	OUTRAS DESPESAS CORRENTES			5.468.141,23	
3390	APLICACOES DIRETAS		5.280.549,85		
339008	OUTROS BENEFICIOS ASSISTENCIAI				
339014	DIARIAS - CIVIL	38.865,20			
339030	MATERIAL DE CONSUMO	125.992,82			
339033	PASSAGENS E DESPESAS COM LOCOM	227.335,91			
339035	SERVICOS DE CONSULTORIA	74.152,50			
339036	OUTROS SERVICOS DE TERCEIROS -	518.485,07			
339037	LOCACAO DE MAO DE OBRA	310.770,81			
339039	OUTROS SERVICOS DE TERCEIROS -	2.841.052,90			
339046	AUXILIO ALIMENTACAO	391.690,66			
339047	OBRIGACOES TRIBUTARIAS E CONTR	65.999,89			
339049	AUXILIO TRANSPORTE	362.410,06			
339090	COMUNICACAO DE GOVERNO-PUBLIC.	16.244,35			
339092	DESPESAS DE EXERCICIOS ANTERIO	304.535,22			
339093	INDENIZACOES E RESTITUICOES	3.014,46			
3391	APL DIRETA DECORRENTE DE OP ENTR		187.591,38		
339139	OUTROS SERVICOS DE TERCEIROS -	206,06			
339141	CONTRIBUICOES	187.385,32			
4	DESPESAS DE CAPITAL				143.932,07
44	INVESTIMENTOS			143.932,07	
4490	APLICACOES DIRETAS		143.932,07		
449052	EQUIPAMENTOS E MATERIAL PERMAN	143.932,07			
449092	DESPESAS DE EXERCICIOS ANTERIO				
TOTAL DA DESPESA (EMPENHADA)					12.167.205,05

GOVERNO DO ESTADO DA BAHIA
 TODOS OS PODERES - ADM DIRETA E INDIRETA

PAGINA : 67
 EMISSAO: 19/01/12
 SICO (ADO202-41)
 PGSC82D4/MPSC82AB
 VALORES EM REAL

ANEXO 2 DA LEI 4320/64 - DEMONSTRATIVO DA DESPESA (EMPENHADA)
 POSICAO ATE O MES DE DEZEMBRO DE 2011

CONTA	DESCRICAO	ELEMENTO DA DESPESA	MODALIDADE APLICACAO	GRUPO DE DESPESA	CATEGORIA ECONOMICA
324004	- DIRETORIA GERAL DA SEINFRA				
3	DESPESAS CORRENTES				20.861.889,08
31	PESSOAL E ENCARGOS SOCIAIS			9.107.231,45	
3190	APLICACOES DIRETAS		8.324.563,21		
319003	PENSOES	5.834,28			
319008	OUTROS BENEFICIOS ASSISTENCIAIS	5.695,88			
319009	SALARIO FAMILIA	4.019,10			
319011	VENCIMENTOS E VANTAGENS FIXAS	7.182.605,30			
319013	OBRIGACOES PATRONAIS	798.631,54			
319016	OUTRAS DESPESAS VARIAVEIS - PE	83.389,98			
319092	DESPESAS DE EXERCICIOS ANTERIO	137.568,32			
319096	RESSARCIMENTO DE DESPESAS DE P	106.818,81			
3191	APL DIRETA DECORRENTE DE OP ENTR		782.668,24		
319113	OBRIGACOES PATRONAIS	782.668,24			
33	OUTRAS DESPESAS CORRENTES			11.754.657,63	
3350	TRANSF A INSTITUICOES PRIVADAS S		1.000.000,00		
335041	CONTRIBUICOES	1.000.000,00			
3390	APLICACOES DIRETAS		10.318.583,30		
339008	OUTROS BENEFICIOS ASSISTENCIAIS	8.670,15			
339014	DIARIAS - CIVIL	115.217,78			
339030	MATERIAL DE CONSUMO	429.301,09			
339033	PASSAGENS E DESPESAS COM LOCOM	95.268,95			
339035	SERVICOS DE CONSULTORIA	159.983,50			
339036	OUTROS SERVICOS DE TERCEIROS -	139.375,93			
339037	LOCACAO DE MAO DE OBRA	1.157.742,69			
339039	OUTROS SERVICOS DE TERCEIROS -	2.402.961,66			
339046	AUXILIO ALIMENTACAO	381.537,00			
339047	OBRIGACOES TRIBUTARIAS E CONTR	3.615,60			
339049	AUXILIO TRANSPORTE	242.986,11			
339090	COMUNICACAO DE GOVERNO-PUBLIC.	30.917,10			
339092	DESPESAS DE EXERCICIOS ANTERIO	4.692.567,54			
339093	INDENIZACOES E RESTITUICOES	54,63			
339098	COMUNICACAO DE GOVERNO	458.383,57			
3391	APL DIRETA DECORRENTE DE OP ENTR		436.074,33		
339139	OUTROS SERVICOS DE TERCEIROS -	46.594,98			
339141	CONTRIBUICOES	389.479,35			
4	DESPESAS DE CAPITAL				70.346.108,64
44	INVESTIMENTOS			70.346.108,64	
4490	APLICACOES DIRETAS		70.346.108,64		
449051	OBRAS E INSTALACOES	58.439.745,70			
449052	EQUIPAMENTOS E MATERIAL PERMAN	1.651.516,41			
449092	DESPESAS DE EXERCICIOS ANTERIO	10.254.846,53			
TOTAL DA DESPESA (EMPENHADA)					91.207.997,72

GOVERNO DO ESTADO DA BAHIA
 TODOS OS PODERES - ADM DIRETA E INDIRETA

PAGINA : 68
 EMISSAO: 19/01/12
 SICOF (ADO202-41)
 PGSC82D4/MPSC82AB
 VALORES EM REAL

ANEXO 2 DA LEI 4320/64 - DEMONSTRATIVO DA DESPESA (EMPENHADA)
 POSICAO ATE O MES DE DEZEMBRO DE 2011

CONTA	DESCRICAO	ELEMENTO DA DESPESA	MODALIDADE APLICACAO	GRUPO DE DESPESA	CATEGORIA ECONOMICA
324600	- DEPARTAMENTO DE INFRA-ESTRUTURA DE	TRANP DA BAHIA			
3	DESPESAS CORRENTES				260.132.123,01
31	PESSOAL E ENCARGOS SOCIAIS			65.908.071,74	
3190	APLICACOES DIRETAS		60.275.741,64		
319004	CONTRATACAO POR TEMPO DETERMIN	497.897,08			
319009	SALARIO FAMILIA	140,87			
319011	VENCIMENTOS E VANTAGENS FIXAS	30.530.226,37			
319013	OBRIGACOES PATRONAIS	1.311.579,20			
319016	OUTRAS DESPESAS VARIAVEIS - PE	64.771,73			
319091	SENTENCAS JUDICIAIS	27.511.165,58			
319092	DESPESAS DE EXERCICIOS ANTERIO	287.737,65			
319093	INDENIZACOES E RESTITUICOES	4.508,65			
319096	RESSARCIMENTO DE DESPESAS DE P	67.714,51			
3191	APL DIRETA DECORRENTE DE OP ENTR		5.632.330,10		
319113	OBRIGACOES PATRONAIS	5.632.330,10			
33	OUTRAS DESPESAS CORRENTES			194.224.051,27	
3390	APLICACOES DIRETAS		192.028.508,44		
339003	PENSOES	27.790,02			
339008	OUTROS BENEFICIOS ASSISTENCIAI	69.838,60			
339014	DIARIAS - CIVIL	2.262.542,40			
339015	DIARIAS - MILITAR	277.260,15			
339030	MATERIAL DE CONSUMO	20.061.812,44			
339033	PASSAGENS E DESPESAS COM LOCOM	600.505,84			
339035	SERVICOS DE CONSULTORIA	876.917,99			
339036	OUTROS SERVICOS DE TERCEIROS -	442.067,07			
339037	LOCACAO DE MAO DE OBRA	11.574.189,10			
339039	OUTROS SERVICOS DE TERCEIROS -	128.724.026,09			
339046	AUXILIO ALIMENTACAO	1.956.916,05			
339047	OBRIGACOES TRIBUTARIAS E CONTR	604.846,02			
339049	AUXILIO TRANSPORTE	919.236,95			
339090	COMUNICACAO DE GOVERNO-PUBLIC.	796.107,12			
339092	DESPESAS DE EXERCICIOS ANTERIO	18.265.095,45			
339093	INDENIZACOES E RESTITUICOES	4.569.357,15			
3391	APL DIRETA DECORRENTE DE OP ENTR		2.195.542,83		
339139	OUTROS SERVICOS DE TERCEIROS -	87.336,48			
339141	CONTRIBUICOES	2.108.206,35			
339192	DESPESAS DE EXERCICIOS ANTERIO				
4	DESPESAS DE CAPITAL				429.451.357,66
44	INVESTIMENTOS			429.451.357,66	
4440	TRANSFERENCIAS A MUNICIPIOS		51.802,14		
444042	AUXILIOS	51.802,14			
4490	APLICACOES DIRETAS		429.399.555,52		
449051	OBRAS E INSTALACOES	378.804.990,98			
449052	EQUIPAMENTOS E MATERIAL PERMAN	3.490.796,15			
449061	AQUISICAO DE IMOVEIS	1.773.964,82			
449092	DESPESAS DE EXERCICIOS ANTERIO	45.329.803,57			
TOTAL DA DESPESA (EMPENHADA)					689.583.480,67

GOVERNO DO ESTADO DA BAHIA
 TODOS OS PODERES - ADM DIRETA E INDIRETA

PAGINA : 69
 EMISSAO: 19/01/12
 SICOF (ADO202-41)
 PGSC82D4/MPSC82AB
 VALORES EM REAL

ANEXO 2 DA LEI 4320/64 - DEMONSTRATIVO DA DESPESA (EMPENHADA)
 POSICAO ATE O MES DE DEZEMBRO DE 2011
 ELEMENTO DA DESPESA MODALIDADE APLICACAO GRUPO DE DESPESA CATEGORIA ECONOMICA

CONTA	DESCRICAO				
324610	- AGENCIA EST REG SERV PUB ENERG, TRANSP E COM				
3	DESPESAS CORRENTES				18.841.757,23
31	PESSOAL E ENCARGOS SOCIAIS			11.741.617,33	
3190	APLICACOES DIRETAS		10.696.447,65		
319004	CONTRATACAO POR TEMPO DETERMIN	2.036.003,93			
319008	OUTROS BENEFICIOS ASSISTENCIAIS	1.635,15			
319009	SALARIO FAMILIA	12,71			
319011	VENCIMENTOS E VANTAGENS FIXAS	7.641.588,03			
319012	VENCIMENTOS E VANTAGENS FIXAS	30.634,61			
319013	OBRIGACOES PATRONAIS	648.926,50			
319016	OUTRAS DESPESAS VARIAVEIS - PE	42.059,83			
319091	SENTENCAS JUDICIAIS	4.852,50			
319092	DESPESAS DE EXERCICIOS ANTERIO	154.281,11			
319096	RESSARCIMENTO DE DESPESAS DE P	136.453,28			
3191	APL DIRETA DECORRENTE DE OP ENTR		1.045.169,68		
319113	OBRIGACOES PATRONAIS	1.045.169,68			
33	OUTRAS DESPESAS CORRENTES			7.100.139,90	
3320	TRANSFERENCIAS A UNIAO		570.620,25		
332039	OUTROS SERVICOS DE TERCEIROS -	570.620,25			
3390	APLICACOES DIRETAS		6.265.977,50		
339014	DIARIAS - CIVIL	681.664,80			
339015	DIARIAS - MILITAR	213.365,93			
339030	MATERIAL DE CONSUMO	171.213,10			
339033	PASSAGENS E DESPESAS COM LOCOM	87.807,26			
339035	SERVICOS DE CONSULTORIA	452.316,60			
339036	OUTROS SERVICOS DE TERCEIROS -	522.025,67			
339037	LOCACAO DE MAO DE OBRA	187.792,84			
339039	OUTROS SERVICOS DE TERCEIROS -	2.607.620,95			
339046	AUXILIO ALIMENTACAO	439.257,00			
339047	OBRIGACOES TRIBUTARIAS E CONTR	72.521,17			
339049	AUXILIO TRANSPORTE	286.287,55			
339067	DEPOSITOS COMPULSORIOS	21.955,18			
339090	COMUNICACAO DE GOVERNO-PUBLIC.	154.252,20			
339092	DESPESAS DE EXERCICIOS ANTERIO	266.435,08			
339093	INDENIZACOES E RESTITUICOES	101.462,17			
3391	APL DIRETA DECORRENTE DE OP ENTR		263.542,15		
339139	OUTROS SERVICOS DE TERCEIROS -	17.013,60			
339141	CONTRIBUICOES	241.019,26			
339192	DESPESAS DE EXERCICIOS ANTERIO	5.509,29			
4	DESPESAS DE CAPITAL				226.189,99
44	INVESTIMENTOS			226.189,99	
4490	APLICACOES DIRETAS		226.189,99		
449039	OUTROS SERVICOS DE TERCEIROS -	36.340,92			
449052	EQUIPAMENTOS E MATERIAL PERMAN	189.849,07			
TOTAL DA DESPESA (EMPENHADA)					19.067.947,22

GOVERNO DO ESTADO DA BAHIA
 TODOS OS PODERES - ADM DIRETA E INDIRETA

PAGINA : 70
 EMISSAO: 19/01/12
 SICOF (ADO202-41)
 PGSC82D4/MPSC82AB
 VALORES EM REAL

ANEXO 2 DA LEI 4320/64 - DEMONSTRATIVO DA DESPESA (EMPENHADA)
 POSICAO ATE O MES DE DEZEMBRO DE 2011
 ELEMENTO DA DESPESA MODALIDADE APLICACAO GRUPO DE DESPESA

CONTA	DESCRICAO	ELEMENTO DA DESPESA	MODALIDADE APLICACAO	GRUPO DE DESPESA	CATEGORIA ECONOMICA
325004	- DIRETORIA GERAL DA SEDES				
3	DESPESAS CORRENTES				118.860.964,83
31	PESSOAL E ENCARGOS SOCIAIS			26.114.469,08	
3190	APLICACOES DIRETAS		23.363.656,42		
319004	CONTRATAÇÃO POR TEMPO DETERMIN	574.575,78			
319008	OUTROS BENEFICIOS ASSISTENCIAI	4.360,40			
319009	SALARIO FAMILIA	15.758,64			
319011	VENCIMENTOS E VANTAGENS FIXAS	19.741.690,70			
319013	OBRIGACOES PATRONAIS	1.777.141,39			
319016	OUTRAS DESPESAS VARIAVEIS - PE	160.652,38			
319092	DESPESAS DE EXERCICIOS ANTERIO	828.009,10			
319096	RESSARCIMENTO DE DESPESAS DE P	261.468,03			
3191	APL DIRETA DECORRENTE DE OP ENTR		2.750.812,66		
319113	OBRIGACOES PATRONAIS	2.750.812,66			
33	OUTRAS DESPESAS CORRENTES			92.746.495,75	
3320	TRANSFERENCIAS A UNIAO		3.649.338,47		
332093	INDENIZACOES E RESTITUICOES	3.649.338,47			
3350	TRANSF A INSTITUICOES PRIVADAS S		21.630.104,59		
335041	CONTRIBUICOES	17.856.449,75			
335043	SUBVENCOES SOCIAIS	3.773.654,84			
3380	TRANSFERENCIAS AO EXTERIOR		261.964,95		
338041	CONTRIBUICOES	261.964,95			
3390	APLICACOES DIRETAS		65.779.630,71		
339008	OUTROS BENEFICIOS ASSISTENCIAI	6.519,65			
339014	DIARIAS - CIVIL	245.009,00			
339018	AUXILIO FINANCEIRO A ESTUDANTE	2.536.808,50			
339030	MATERIAL DE CONSUMO	804.584,15			
339032	MATERIAL, BENS OU SERV P/DISTR	22.219.572,29			
339033	PASSAGENS E DESPESAS COM LOCOM	1.221.848,17			
339035	SERVICOS DE CONSULTORIA	16.620,00			
339036	OUTROS SERVICOS DE TERCEIROS -	340.056,38			
339037	LOCACAO DE MAO DE OBRA	3.840.274,03			
339039	OUTROS SERVICOS DE TERCEIROS -	24.736.956,20			
339046	AUXILIO ALIMENTACAO	1.309.098,00			
339047	OBRIGACOES TRIBUTARIAS E CONTR	314.217,35			
339049	AUXILIO TRANSPORTE	1.043.045,28			
339090	COMUNICACAO DE GOVERNO-PUBLIC.	251.221,34			
339092	DESPESAS DE EXERCICIOS ANTERIO	5.847.419,20			
339093	INDENIZACOES E RESTITUICOES	94.595,17			
339098	COMUNICACAO DE GOVERNO	951.786,00			
3391	APL DIRETA DECORRENTE DE OP ENTR		1.425.457,03		
339139	OUTROS SERVICOS DE TERCEIROS -	154.190,68			
339141	CONTRIBUICOES	1.271.266,35			
4	DESPESAS DE CAPITAL				25.750.114,79
44	INVESTIMENTOS			25.750.114,79	
4450	TRANSF A INSTITUICOES PRIVADAS S		24.773.349,72		
445042	AUXILIOS	24.749.053,92			
445043	SUBVENCOES SOCIAIS	24.295,80			
4490	APLICACOES DIRETAS		976.765,07		
449052	EQUIPAMENTOS E MATERIAL PERMAN	976.765,07			
TOTAL DA DESPESA (EMPENHADA)					144.611.079,62

GOVERNO DO ESTADO DA BAHIA
 TODOS OS PODERES - ADM DIRETA E INDIRETA

PAGINA : 71
 EMISSAO: 19/01/12
 SICOF (ADO202-41)
 PGSC82D4/MPSC82AB
 VALORES EM REAL

ANEXO 2 DA LEI 4320/64 - DEMONSTRATIVO DA DESPESA (EMPENHADA)
 POSICAO ATE O MES DE DEZEMBRO DE 2011

CONTA	DESCRICAO	ELEMENTO DA DESPESA	MODALIDADE APLICACAO	GRUPO DE DESPESA	CATEGORIA ECONOMICA
325410	- FUNDO ESTADUAL DE ASSISTENCIA SOCIAL				
3	DESPESAS CORRENTES				78.414.040,19
33	OUTRAS DESPESAS CORRENTES			78.414.040,19	
3320	TRANSFERENCIAS A UNIAO		2.458.425,63		
332093	INDENIZACOES E RESTITUICOES	2.458.425,63			
3340	TRANSFERENCIAS A MUNICIPIOS		64.562.280,77		
334041	CONTRIBUICOES	58.912.589,22			
334092	DESPESAS DE EXERCICIOS ANTERIO	5.649.691,55			
3350	TRANSF A INSTITUICOES PRIVADAS S		7.119.502,70		
335043	SUBVENCOES SOCIAIS	6.362.313,02			
335093	INDENIZACOES E RESTITUICOES	757.189,68			
3390	APLICACOES DIRETAS		4.265.963,79		
339014	DIARIAS - CIVIL	257.450,80			
339030	MATERIAL DE CONSUMO	763.890,10			
339033	PASSAGENS E DESPESAS COM LOCOM	51.860,19			
339036	OUTROS SERVICOS DE TERCEIROS -	10.574,20			
339039	OUTROS SERVICOS DE TERCEIROS -	2.814.611,30			
339047	OBRIGACOES TRIBUTARIAS E CONTR	1.080,00			
339092	DESPESAS DE EXERCICIOS ANTERIO	321.920,80			
339093	INDENIZACOES E RESTITUICOES	44.576,40			
3391	APL DIRETA DECORRENTE DE OP ENTR		7.867,30		
339139	OUTROS SERVICOS DE TERCEIROS -	7.867,30			
4	DESPESAS DE CAPITAL				749.727,18
44	INVESTIMENTOS			749.727,18	
4450	TRANSF A INSTITUICOES PRIVADAS S		174.670,80		
445042	AUXILIOS	174.670,80			
4490	APLICACOES DIRETAS		575.056,38		
449051	OBRAS E INSTALACOES				
449052	EQUIPAMENTOS E MATERIAL PERMAN	574.600,12			
449092	DESPESAS DE EXERCICIOS ANTERIO	456,26			
TOTAL DA DESPESA (EMPENHADA)					79.163.767,37

GOVERNO DO ESTADO DA BAHIA
 TODOS OS PODERES - ADM DIRETA E INDIRETA

PAGINA : 72
 EMISSAO: 19/01/12
 SICOF (ADO202-41)
 PGSC82D4/MPSC82AB
 VALORES EM REAL

ANEXO 2 DA LEI 4320/64 - DEMONSTRATIVO DA DESPESA (EMPENHADA)
 POSICAO ATE O MES DE DEZEMBRO DE 2011

CONTA	DESCRICAO	ELEMENTO DA DESPESA	MODALIDADE	APLICACAO	GRUPO DE DESPESA	CATEGORIA ECONOMICA
325420	- FUNDO EST. DE ATEND.A CRIANCA E AO ADOLESCENTE					
3	DESPESAS CORRENTES					1.162.041,43
33	OUTRAS DESPESAS CORRENTES				1.162.041,43	
3350	TRANSF A INSTITUICOES PRIVADAS S			1.133.492,65		
335043	SUBVENCOES SOCIAIS	1.133.492,65				
3390	APLICACOES DIRETAS			28.548,78		
339014	DIARIAS - CIVIL	3.111,80				
339030	MATERIAL DE CONSUMO	21.637,98				
339036	OUTROS SERVICOS DE TERCEIROS -	3.799,00				
339039	OUTROS SERVICOS DE TERCEIROS -					
4	DESPESAS DE CAPITAL					199.303,59
44	INVESTIMENTOS				199.303,59	
4450	TRANSF A INSTITUICOES PRIVADAS S			199.303,59		
445042	AUXILIOS	199.303,59				
	TOTAL DA DESPESA (EMPENHADA)					1.361.345,02

GOVERNO DO ESTADO DA BAHIA
 TODOS OS PODERES - ADM DIRETA E INDIRETA

PAGINA : 73
 EMISSAO: 19/01/12
 SICOF (ADO202-41)
 PGSC82D4/MPSC82AB
 VALORES EM REAL

ANEXO 2 DA LEI 4320/64 - DEMONSTRATIVO DA DESPESA (EMPENHADA)
 POSICAO ATE O MES DE DEZEMBRO DE 2011

CONTA	DESCRICAO	ELEMENTO DA DESPESA	MODALIDADE	APLICACAO	GRUPO DE DESPESA	CATEGORIA ECONOMICA
325500	- COORDENACAO DE DEFESA CIVIL					
3	DESPESAS CORRENTES					3.243.958,06
33	OUTRAS DESPESAS CORRENTES				3.243.958,06	
3340	TRANSFERENCIAS A MUNICIPIOS			2.876.988,98		
334041	CONTRIBUICOES	2.876.988,98				
3390	APLICACOES DIRETAS			365.176,11		
339014	DIARIAS - CIVIL	37.300,80				
339030	MATERIAL DE CONSUMO	4.301,73				
339032	MATERIAL, BENS OU SERV P/DISTR	150.000,00				
339033	PASSAGENS E DESPESAS COM LOCOM	31.171,24				
339037	LOCACAO DE MAO DE OBRA	37.882,90				
339039	OUTROS SERVICOS DE TERCEIROS -	104.519,44				
3391	APL DIRETA DECORRENTE DE OP ENTR			1.792,97		
339139	OUTROS SERVICOS DE TERCEIROS -	1.792,97				
4	DESPESAS DE CAPITAL					373.827,80
44	INVESTIMENTOS				373.827,80	
4490	APLICACOES DIRETAS			373.827,80		
449051	OBRAS E INSTALACOES	349.479,90				
449052	EQUIPAMENTOS E MATERIAL PERMAN	24.347,90				
TOTAL DA DESPESA (EMPENHADA)						3.617.785,86

GOVERNO DO ESTADO DA BAHIA
 TODOS OS PODERES - ADM DIRETA E INDIRETA

PAGINA : 74
 EMISSAO: 19/01/12
 SICOF (ADO202-41)
 PGSC82D4/MPSC82AB
 VALORES EM REAL

ANEXO 2 DA LEI 4320/64 - DEMONSTRATIVO DA DESPESA (EMPENHADA)
 POSICAO ATE O MES DE DEZEMBRO DE 2011

CONTA	DESCRICAO	ELEMENTO DA DESPESA	MODALIDADE APLICACAO	GRUPO DE DESPESA	CATEGORIA ECONOMICA
325700	- FUNDACAO DA CRIANCA E DO ADOLESCENTE				
3	DESPESAS CORRENTES				75.618.987,22
31	PESSOAL E ENCARGOS SOCIAIS			23.382.221,07	
3190	APLICACOES DIRETAS		20.408.772,96		
319004	CONTRATACAO POR TEMPO DETERMIN	3.874.487,72			
319008	OUTROS BENEFICIOS ASSISTENCIAI	6.981,10			
319009	SALARIO FAMILIA	3.924,50			
319011	VENCIMENTOS E VANTAGENS FIXAS	15.652.721,46			
319013	OBRIGACOES PATRONAIS	547.816,96			
319016	OUTRAS DESPESAS VARIAVEIS - PE	86.614,73			
319091	SENTENCAS JUDICIAIS	9.097,73			
319092	DESPESAS DE EXERCICIOS ANTERIO	227.128,76			
3191	APL DIRETA DECORRENTE DE OP ENTR		2.973.448,11		
319113	OBRIGACOES PATRONAIS	2.973.448,11			
33	OUTRAS DESPESAS CORRENTES			52.236.766,15	
3350	TRANSF A INSTITUICOES PRIVADAS S		4.158.257,59		
335043	SUBVENCOES SOCIAIS	4.158.257,59			
3390	APLICACOES DIRETAS		46.784.411,49		
339008	OUTROS BENEFICIOS ASSISTENCIAI	7.653,00			
339014	DIARIAS - CIVIL	53.869,00			
339030	MATERIAL DE CONSUMO	2.904.978,33			
339033	PASSAGENS E DESPESAS COM LOCOM	504.233,17			
339036	OUTROS SERVICOS DE TERCEIROS -	46.237,27			
339037	LOCACAO DE MAO DE OBRA	5.031.978,01			
339039	OUTROS SERVICOS DE TERCEIROS -	33.624.079,49			
339046	AUXILIO ALIMENTACAO	744.500,00			
339047	OBRIGACOES TRIBUTARIAS E CONTR	150.655,84			
339049	AUXILIO TRANSPORTE	1.147.688,41			
339090	COMUNICACAO DE GOVERNO-PUBLIC.	47.859,00			
339092	DESPESAS DE EXERCICIOS ANTERIO	2.520.679,97			
3391	APL DIRETA DECORRENTE DE OP ENTR		1.294.097,07		
339139	OUTROS SERVICOS DE TERCEIROS -	2.687,58			
339141	CONTRIBUICOES	1.291.409,49			
4	DESPESAS DE CAPITAL				9.055.143,16
44	INVESTIMENTOS			9.055.143,16	
4450	TRANSF A INSTITUICOES PRIVADAS S		181.365,95		
445042	AUXILIOS	181.365,95			
4490	APLICACOES DIRETAS		8.873.777,21		
449051	OBRAS E INSTALACOES	5.675.638,43			
449052	EQUIPAMENTOS E MATERIAL PERMAN	1.396.097,62			
449092	DESPESAS DE EXERCICIOS ANTERIO	1.802.041,16			
TOTAL DA DESPESA (EMPENHADA)					84.674.130,38

GOVERNO DO ESTADO DA BAHIA
 TODOS OS PODERES - ADM DIRETA E INDIRETA

PAGINA : 75
 EMISSAO: 19/01/12
 SICOE (ADO202-41)
 PGSC82D4/MPSC82AB
 VALORES EM REAL

ANEXO 2 DA LEI 4320/64 - DEMONSTRATIVO DA DESPESA (EMPENHADA)
 POSICAO ATE O MES DE DEZEMBRO DE 2011

CONTA	DESCRICAO	ELEMENTO DA DESPESA	MODALIDADE APLICACAO	GRUPO DE DESPESA	CATEGORIA ECONOMICA
326004	- DIRETORIA GERAL DA SEC DE DESENVOLVIMENTO URBANO				
3	DESPESAS CORRENTES				60.839.036,98
31	PESSOAL E ENCARGOS SOCIAIS			14.954.619,59	
3190	APLICACOES DIRETAS		14.749.073,85		
319004	CONTRATACAO POR TEMPO DETERMIN	1.049.617,96			
319008	OUTROS BENEFICIOS ASSISTENCIAI	1.635,15			
319011	VENCIMENTOS E VANTAGENS FIXAS	6.504.318,88			
319013	OBRIGACOES PATRONAIS	1.141.035,99			
319016	OUTRAS DESPESAS VARIAVEIS - PE	59.895,10			
319092	DESPESAS DE EXERCICIOS ANTERIO	3.566.401,33			
319096	RESSARCIMENTO DE DESPESAS DE P	2.426.169,44			
3191	APL DIRETA DECORRENTE DE OP ENTR		205.545,74		
319113	OBRIGACOES PATRONAIS	205.545,74			
33	OUTRAS DESPESAS CORRENTES			45.884.417,39	
3390	APLICACOES DIRETAS		45.741.572,10		
339014	DIARIAS - CIVIL	104.604,50			
339030	MATERIAL DE CONSUMO	181.761,14			
339033	PASSAGENS E DESPESAS COM LOCOM	265.331,97			
339035	SERVICOS DE CONSULTORIA	19.018.968,81			
339036	OUTROS SERVICOS DE TERCEIROS -	493.850,44			
339037	LOCACAO DE MAO DE OBRA	986.858,13			
339039	OUTROS SERVICOS DE TERCEIROS -	14.346.927,34			
339046	AUXILIO ALIMENTACAO	438.637,00			
339047	OBRIGACOES TRIBUTARIAS E CONTR	208.583,35			
339049	AUXILIO TRANSPORTE	186.548,07			
339090	COMUNICACAO DE GOVERNO-PUBLIC.	47.140,60			
339092	DESPESAS DE EXERCICIOS ANTERIO	8.433.064,04			
339093	INDENIZACOES E RESTITUICOES	170.572,50			
339098	COMUNICACAO DE GOVERNO	858.724,21			
3391	APL DIRETA DECORRENTE DE OP ENTR		142.845,29		
339139	OUTROS SERVICOS DE TERCEIROS -	25.194,98			
339141	CONTRIBUICOES	117.650,31			
4	DESPESAS DE CAPITAL				321.248.153,88
44	INVESTIMENTOS			321.248.153,88	
4440	TRANSFERENCIAS A MUNICIPIOS		3.519.686,60		
444042	AUXILIOS	3.519.686,60			
4450	TRANSF A INSTITUICOES PRIVADAS S		521.401,18		
445042	AUXILIOS	521.401,18			
4490	APLICACOES DIRETAS		317.207.066,10		
449051	OBRAS E INSTALACOES	183.679.697,74			
449052	EQUIPAMENTOS E MATERIAL PERMAN	36.736,88			
449061	AQUISICAO DE IMOVEIS	27.775.471,74			
449092	DESPESAS DE EXERCICIOS ANTERIO	95.866.584,99			
449093	INDENIZACOES E RESTITUICOES	9.848.574,75			
TOTAL DA DESPESA (EMPENHADA)					382.087.190,86

GOVERNO DO ESTADO DA BAHIA
 TODOS OS PODERES - ADM DIRETA E INDIRETA

PAGINA : 76
 EMISSAO: 19/01/12
 SICOF (ADO202-41)
 PGSC82D4/MPSC82AB
 VALORES EM REAL

ANEXO 2 DA LEI 4320/64 - DEMONSTRATIVO DA DESPESA (EMPENHADA)
 POSICAO ATE O MES DE DEZEMBRO DE 2011

CONTA	DESCRICAO	ELEMENTO DA DESPESA	MODALIDADE APLICACAO	GRUPO DE DESPESA	CATEGORIA ECONOMICA
326400	- FUNDO ESTADUAL DE HABITACAO DE INTERESSE SOCIAL				
3	DESPESAS CORRENTES				40.881.924,21
33	OUTRAS DESPESAS CORRENTES			40.881.924,21	
3390	APLICACOES DIRETAS		40.867.579,46		
339014	DIARIAS - CIVIL	42.854,00			
339027	ENCARGOS P/HONRA DE AVAIS, GAR	771.200,00			
339033	PASSAGENS E DESPESAS COM LOCOM	52.107,29			
339035	SERVICOS DE CONSULTORIA	138.255,59			
339036	OUTROS SERVICOS DE TERCEIROS -	1.804.373,20			
339037	LOCACAO DE MAO DE OBRA	671.178,94			
339039	OUTROS SERVICOS DE TERCEIROS -	5.128.810,42			
339045	SUBVENCOES ECONOMICAS	31.135.320,13			
339047	OBRIGACOES TRIBUTARIAS E CONTR	6.690,86			
339092	DESPESAS DE EXERCICIOS ANTERIO	1.116.789,03			
3391	APL DIRETA DECORRENTE DE OP ENTR		14.344,75		
339139	OUTROS SERVICOS DE TERCEIROS -	14.344,75			
4	DESPESAS DE CAPITAL				55.449.145,06
44	INVESTIMENTOS			55.449.145,06	
4440	TRANSFERENCIAS A MUNICIPIOS		1.715.650,00		
444042	AUXILIOS	1.715.650,00			
4450	TRANSF A INSTITUICOES PRIVADAS S		3.080.000,00		
445042	AUXILIOS	3.080.000,00			
4490	APLICACOES DIRETAS		50.653.495,06		
449051	OBRAS E INSTALACOES	36.792.114,88			
449061	AQUISICAO DE IMOVEIS	3.751.114,21			
449092	DESPESAS DE EXERCICIOS ANTERIO	10.110.265,97			
TOTAL DA DESPESA (EMPENHADA)					96.331.069,27

GOVERNO DO ESTADO DA BAHIA
 TODOS OS PODERES - ADM DIRETA E INDIRETA

PAGINA : 77
 EMISSAO: 19/01/12
 SICOF (ADO202-41)
 PGSC82D4/MPSC82AB
 VALORES EM REAL

ANEXO 2 DA LEI 4320/64 - DEMONSTRATIVO DA DESPESA (EMPENHADA)
 POSICAO ATE O MES DE DEZEMBRO DE 2011

CONTA	DESCRICAO	ELEMENTO DA DESPESA	MODALIDADE	APLICACAO	GRUPO DE DESPESA	CATEGORIA ECONOMICA
326500	- COMISSAO DE REG.DOS SERV.PUB DE SAN.BASICO EST.BA					
3	DESPESAS CORRENTES					355.180,88
31	PESSOAL E ENCARGOS SOCIAIS				324.353,26	
3190	APLICACOES DIRETAS			324.353,26		
319011	VENCIMENTOS E VANTAGENS FIXAS	267.113,96				
319013	OBRIGACOES PATRONAIS	57.239,30				
33	OUTRAS DESPESAS CORRENTES				30.827,62	
3390	APLICACOES DIRETAS			30.827,62		
339014	DIARIAS - CIVIL	4.081,40				
339030	MATERIAL DE CONSUMO	5.604,12				
339033	PASSAGENS E DESPESAS COM LOCOM	11.357,25				
339039	OUTROS SERVICOS DE TERCEIROS -	9.784,85				
4	DESPESAS DE CAPITAL					2.395,35
44	INVESTIMENTOS				2.395,35	
4490	APLICACOES DIRETAS			2.395,35		
449052	EQUIPAMENTOS E MATERIAL PERMAN	2.395,35				
TOTAL DA DESPESA (EMPENHADA)						357.576,23

GOVERNO DO ESTADO DA BAHIA
 TODOS OS PODERES - ADM DIRETA E INDIRETA

PAGINA : 78
 EMISSAO: 19/01/12
 SICOF (ADO202-41)
 PGSC82D4/MPSC82AB
 VALORES EM REAL

ANEXO 2 DA LEI 4320/64 - DEMONSTRATIVO DA DESPESA (EMPENHADA)
 POSICAO ATE O MES DE DEZEMBRO DE 2011

CONTA	DESCRICAO	ELEMENTO DA DESPESA	MODALIDADE APLICACAO	GRUPO DE DESPESA	CATEGORIA ECONOMICA
326600	- SUPERINTENDENCIA DE CONSTRUÇOES ADM DA BAHIA-SUCAB				
3	DESPESAS CORRENTES				39.341.310,68
31	PESSOAL E ENCARGOS SOCIAIS			23.847.596,92	
3190	APLICACOES DIRETAS		21.960.254,60		
319004	CONTRATAÇÃO POR TEMPO DETERMIN	491.957,68			
319009	SALARIO FAMILIA	151,28			
319011	VENCIMENTOS E VANTAGENS FIXAS	10.753.600,59			
319013	OBRIGACOES PATRONAIS	619.896,24			
319016	OUTRAS DESPESAS VARIAVEIS - PE	108.575,93			
319034	OUTRAS DESP DE PESSOAL CONTRAT	8.166.885,82			
319092	DESPESAS DE EXERCICIOS ANTERIO	155.214,89			
319096	RESSARCIMENTO DE DESPESAS DE P	1.663.972,17			
3191	APL DIRETA DECORRENTE DE OP ENTR		1.887.342,32		
319113	OBRIGACOES PATRONAIS	1.887.342,32			
33	OUTRAS DESPESAS CORRENTES			15.493.713,76	
3390	APLICACOES DIRETAS		15.014.058,23		
339008	OUTROS BENEFICIOS ASSISTENCIAI	3.235,15			
339014	DIARIAS - CIVIL	172.674,40			
339030	MATERIAL DE CONSUMO	163.559,07			
339033	PASSAGENS E DESPESAS COM LOCOM	27.110,91			
339036	OUTROS SERVICOS DE TERCEIROS -	150.934,77			
339037	LOCACAO DE MAO DE OBRA	5.419.955,89			
339039	OUTROS SERVICOS DE TERCEIROS -	7.021.190,66			
339046	AUXILIO ALIMENTACAO	512.891,06			
339047	OBRIGACOES TRIBUTARIAS E CONTR	21.176,51			
339049	AUXILIO TRANSPORTE	390.772,22			
339090	COMUNICACAO DE GOVERNO-PUBLIC.	164.528,69			
339091	SENTENCAS JUDICIAIS	42.176,21			
339092	DESPESAS DE EXERCICIOS ANTERIO	705.938,68			
339093	INDENIZACOES E RESTITUICOES	217.914,01			
3391	APL DIRETA DECORRENTE DE OP ENTR		479.655,53		
339139	OUTROS SERVICOS DE TERCEIROS -	1.755,69			
339141	CONTRIBUICOES	477.899,84			
4	DESPESAS DE CAPITAL				3.990.167,17
44	INVESTIMENTOS			3.990.167,17	
4490	APLICACOES DIRETAS		3.990.167,17		
449051	OBRAS E INSTALACOES	3.139.278,88			
449052	EQUIPAMENTOS E MATERIAL PERMAN	170.414,49			
449092	DESPESAS DE EXERCICIOS ANTERIO	680.338,80			
449093	INDENIZACOES E RESTITUICOES	135,00			
TOTAL DA DESPESA (EMPENHADA)					43.331.477,85

GOVERNO DO ESTADO DA BAHIA
 TODOS OS PODERES - ADM DIRETA E INDIRETA

PAGINA : 79
 EMISSAO: 19/01/12
 SICOV (ADO202-41)
 PGSC82D4/MPSC82AB
 VALORES EM REAL

ANEXO 2 DA LEI 4320/64 - DEMONSTRATIVO DA DESPESA (EMPENHADA)
 POSICAO ATE O MES DE DEZEMBRO DE 2011

CONTA	DESCRICAO	ELEMENTO DA DESPESA	MODALIDADE APLICACAO	GRUPO DE DESPESA	CATEGORIA ECONOMICA
326800	- CIA DE DESENVOLV URBANO DO ESTADO DA BAHIA				
3	DESPESAS CORRENTES				86.893.968,66
31	PESSOAL E ENCARGOS SOCIAIS			41.863.915,89	
3190	APLICACOES DIRETAS		41.706.961,27		
319011	VENCIMENTOS E VANTAGENS FIXAS	30.050.562,20			
319013	OBRIGACOES PATRONAIS	10.597.112,37			
319016	OUTRAS DESPESAS VARIAVEIS - PE	282.000,00			
319092	DESPESAS DE EXERCICIOS ANTERIO	204.929,49			
319096	RESSARCIMENTO DE DESPESAS DE P	572.357,21			
3191	APL DIRETA DECORRENTE DE OP ENTR		156.954,62		
319113	OBRIGACOES PATRONAIS	156.954,62			
33	OUTRAS DESPESAS CORRENTES			45.030.052,77	
3390	APLICACOES DIRETAS		45.029.328,77		
339008	OUTROS BENEFICIOS ASSISTENCIAI	301.050,00			
339014	DIARIAS - CIVIL	366.977,28			
339030	MATERIAL DE CONSUMO	427.234,12			
339033	PASSAGENS E DESPESAS COM LOCOM	12.000,00			
339035	SERVICOS DE CONSULTORIA	6.300,00			
339036	OUTROS SERVICOS DE TERCEIROS -	4.448.392,70			
339037	LOCACAO DE MAO DE OBRA	3.038.539,02			
339039	OUTROS SERVICOS DE TERCEIROS -	26.401.429,58			
339047	OBRIGACOES TRIBUTARIAS E CONTR	690.477,41			
339049	AUXILIO TRANSPORTE	489.349,20			
339090	COMUNICACAO DE GOVERNO-PUBLIC.	708.430,74			
339092	DESPESAS DE EXERCICIOS ANTERIO	7.720.840,64			
339098	COMUNICACAO DE GOVERNO	418.308,08			
3391	APL DIRETA DECORRENTE DE OP ENTR		724,00		
339139	OUTROS SERVICOS DE TERCEIROS -	724,00			
4	DESPESAS DE CAPITAL				127.770.348,33
44	INVESTIMENTOS			127.770.348,33	
4440	TRANSFERENCIAS A MUNICIPIOS		38.190.592,51		
444042	AUXILIOS	38.190.592,51			
4490	APLICACOES DIRETAS		89.579.755,82		
449039	OUTROS SERVICOS DE TERCEIROS -	66.256,93			
449042	AUXILIOS	701.604,75			
449051	OBRAS E INSTALACOES	29.916.369,83			
449052	EQUIPAMENTOS E MATERIAL PERMAN	25.700,68			
449061	AQUISICAO DE IMOVEIS	1.004.566,33			
449066	CONCESSAO DE EMPRESTIMOS E FIN	41.152.583,38			
449092	DESPESAS DE EXERCICIOS ANTERIO	16.712.673,92			
TOTAL DA DESPESA (EMPENHADA)					214.664.316,99

GOVERNO DO ESTADO DA BAHIA
 TODOS OS PODERES - ADM DIRETA E INDIRETA

PAGINA : 80
 EMISSAO: 19/01/12
 SICOF (ADO202-41)
 PGSC82D4/MPSC82AB
 VALORES EM REAL

ANEXO 2 DA LEI 4320/64 - DEMONSTRATIVO DA DESPESA (EMPENHADA)
 POSICAO ATE O MES DE DEZEMBRO DE 2011
 ELEMENTO DA DESPESA MODALIDADE APLICACAO GRUPO DE DESPESA CATEGORIA ECONOMICA

CONTA	DESCRICAO				
327004	- DIRETORIA GERAL SECRETARIA DO MEIO AMBIENTE				
3	DESPESAS CORRENTES				36.423.066,59
31	PESSOAL E ENCARGOS SOCIAIS			16.513.895,34	
3190	APLICACOES DIRETAS		14.898.311,04		
319004	CONTRATACAO POR TEMPO DETERMIN	2.392.513,31			
319009	SALARIO FAMILIA	303,22			
319011	VENCIMENTOS E VANTAGENS FIXAS	11.144.942,57			
319013	OBRIGACOES PATRONAIS	910.273,71			
319016	OUTRAS DESPESAS VARIAVEIS - PE	55.312,26			
319092	DESPESAS DE EXERCICIOS ANTERIO	105.076,29			
319096	RESSARCIMENTO DE DESPESAS DE P	289.889,68			
3191	APL DIRETA DECORRENTE DE OP ENTR		1.615.584,30		
319113	OBRIGACOES PATRONAIS	1.615.584,30			
33	OUTRAS DESPESAS CORRENTES			19.909.171,25	
3390	APLICACOES DIRETAS		19.605.771,41		
339008	OUTROS BENEFICIOS ASSISTENCIAI	1.635,09			
339014	DIARIAS - CIVIL	188.947,80			
339015	DIARIAS - MILITAR	212.000,00			
339030	MATERIAL DE CONSUMO	1.338.794,14			
339032	MATERIAL, BENS OU SERV P/DISTR	302.299,50			
339033	PASSAGENS E DESPESAS COM LOCOM	375.551,68			
339035	SERVICOS DE CONSULTORIA	1.136.000,00			
339036	OUTROS SERVICOS DE TERCEIROS -	607.655,30			
339037	LOCACAO DE MAO DE OBRA	4.668.792,69			
339039	OUTROS SERVICOS DE TERCEIROS -	8.457.309,84			
339046	AUXILIO ALIMENTACAO	593.677,80			
339047	OBRIGACOES TRIBUTARIAS E CONTR	2.995,00			
339049	AUXILIO TRANSPORTE	318.886,59			
339090	COMUNICACAO DE GOVERNO-PUBLIC.	76.308,50			
339092	DESPESAS DE EXERCICIOS ANTERIO	564.182,03			
339093	INDENIZACOES E RESTITUICOES	22.505,34			
339098	COMUNICACAO DE GOVERNO	738.230,11			
3391	APL DIRETA DECORRENTE DE OP ENTR		303.399,84		
339139	OUTROS SERVICOS DE TERCEIROS -	94.233,65			
339141	CONTRIBUICOES	194.172,12			
339192	DESPESAS DE EXERCICIOS ANTERIO	14.994,07			
4	DESPESAS DE CAPITAL			21.944.472,00	21.994.647,91
44	INVESTIMENTOS				
4420	TRANSFERENCIAS A UNIAO		523.010,63		
442093	INDENIZACOES E RESTITUICOES	523.010,63			
4490	APLICACOES DIRETAS		21.421.461,37		
449051	OBRAS E INSTALACOES	16.718.356,03			
449052	EQUIPAMENTOS E MATERIAL PERMAN	363.871,08			
449092	DESPESAS DE EXERCICIOS ANTERIO	4.339.234,26			
45	INVERSOES FINANCEIRAS			50.175,91	
4590	APLICACOES DIRETAS		50.175,91		
459092	DESPESAS DE EXERCICIOS ANTERIO	50.175,91			
TOTAL DA DESPESA (EMPENHADA)					58.417.714,50

GOVERNO DO ESTADO DA BAHIA
 TODOS OS PODERES - ADM DIRETA E INDIRETA

PAGINA : 81
 EMISSAO: 19/01/12
 SICOF (ADO202-41)
 PGSC82D4/MPSC82AB
 VALORES EM REAL

ANEXO 2 DA LEI 4320/64 - DEMONSTRATIVO DA DESPESA (EMPENHADA)
 POSICAO ATE O MES DE DEZEMBRO DE 2011

CONTA	DESCRICAO	ELEMENTO DA DESPESA	MODALIDADE APLICACAO	GRUPO DE DESPESA	CATEGORIA ECONOMICA
327400	- FUNDO DE RECURSOS PARA O MEIO AMBIENTE-FERFA				
3	DESPESAS CORRENTES				770.265,08
33	OUTRAS DESPESAS CORRENTES			770.265,08	
3350	TRANSF A INSTITUICOES PRIVADAS S		273.099,95		
335041	CONTRIBUICOES	231.091,00			
335092	DESPESAS DE EXERCICIOS ANTERIO	42.008,95			
3390	APLICACOES DIRETAS		497.165,13		
339014	DIARIAS - CIVIL	17.179,40			
339033	PASSAGENS E DESPESAS COM LOCOM	13.455,91			
339039	OUTROS SERVICOS DE TERCEIROS -	427.353,32			
339092	DESPESAS DE EXERCICIOS ANTERIO	39.176,50			
TOTAL DA DESPESA (EMPENHADA)					770.265,08

GOVERNO DO ESTADO DA BAHIA
 TODOS OS PODERES - ADM DIRETA E INDIRETA

PAGINA : 82
 EMISSAO: 19/01/12
 SICOF (ADO202-41)
 PGSC82D4/MPSC82AB
 VALORES EM REAL

ANEXO 2 DA LEI 4320/64 - DEMONSTRATIVO DA DESPESA (EMPENHADA)
 POSICAO ATE O MES DE DEZEMBRO DE 2011

CONTA	DESCRICAO	ELEMENTO DA DESPESA	MODALIDADE APLICACAO	GRUPO DE DESPESA	CATEGORIA ECONOMICA
327600	- INSTITUTO DO MEIO AMBIENTE				
3	DESPESAS CORRENTES				18.001.925,13
31	PESSOAL E ENCARGOS SOCIAIS			11.459.179,84	
3190	APLICACOES DIRETAS		10.194.004,70		
319004	CONTRATACAO POR TEMPO DETERMIN	1.770.496,98			
319008	OUTROS BENEFICIOS ASSISTENCIAIS	545,05			
319011	VENCIMENTOS E VANTAGENS FIXAS	6.922.047,34			
319013	OBRIGACOES PATRONAIS	253.136,89			
319016	OUTRAS DESPESAS VARIAVEIS - PE	101.962,75			
319034	OUTRAS DESP DE PESSOAL CONTRAT	1.028.616,82			
319092	DESPESAS DE EXERCICIOS ANTERIO	87.696,76			
319096	RESSARCIMENTO DE DESPESAS DE P	29.502,11			
3191	APL DIRETA DECORRENTE DE OP ENTR		1.265.175,14		
319113	OBRIGACOES PATRONAIS	1.265.175,14			
33	OUTRAS DESPESAS CORRENTES			6.542.745,29	
3350	TRANSF A INSTITUICOES PRIVADAS S		184.369,99		
335043	SUBVENCOES SOCIAIS	184.369,99			
3390	APLICACOES DIRETAS		6.175.400,84		
339014	DIARIAS - CIVIL	440.958,30			
339015	DIARIAS - MILITAR	39.335,00			
339030	MATERIAL DE CONSUMO	228.542,66			
339033	PASSAGENS E DESPESAS COM LOCOM	381.784,03			
339035	SERVICOS DE CONSULTORIA	124.402,79			
339036	OUTROS SERVICOS DE TERCEIROS -	571.917,42			
339037	LOCACAO DE MAO DE OBRA	593.621,45			
339039	OUTROS SERVICOS DE TERCEIROS -	1.837.502,07			
339046	AUXILIO ALIMENTACAO	292.016,49			
339047	OBRIGACOES TRIBUTARIAS E CONTR	7.316,49			
339049	AUXILIO TRANSPORTE	173.694,70			
339090	COMUNICACAO DE GOVERNO-PUBLIC.	141.592,80			
339092	DESPESAS DE EXERCICIOS ANTERIO	1.333.716,64			
339093	INDENIZACOES E RESTITUICOES	9.000,00			
3391	APL DIRETA DECORRENTE DE OP ENTR		182.974,46		
339139	OUTROS SERVICOS DE TERCEIROS -				
339141	CONTRIBUICOES	182.974,46			
4	DESPESAS DE CAPITAL				97.339,01
44	INVESTIMENTOS			97.339,01	
4490	APLICACOES DIRETAS		97.339,01		
449051	OBRAS E INSTALACOES	37.547,00			
449052	EQUIPAMENTOS E MATERIAL PERMAN	56.850,51			
449092	DESPESAS DE EXERCICIOS ANTERIO	2.941,50			
TOTAL DA DESPESA (EMPENHADA)					18.099.264,14

GOVERNO DO ESTADO DA BAHIA
 TODOS OS PODERES - ADM DIRETA E INDIRETA

PAGINA : 83
 EMISSAO: 19/01/12
 SICOF (ADO202-41)
 PGSC82D4/MPSC82AB
 VALORES EM REAL

ANEXO 2 DA LEI 4320/64 - DEMONSTRATIVO DA DESPESA (EMPENHADA)
 POSICAO ATE O MES DE DEZEMBRO DE 2011

CONTA	DESCRICAO	ELEMENTO DA DESPESA	MODALIDADE APLICACAO	GRUPO DE DESPESA	CATEGORIA ECONOMICA
327610	- INSTITUTO DE GESTAO DAS AGUAS E CLIMA - INGA				
3	DESPESAS CORRENTES				10.277.888,83
31	PESSOAL E ENCARGOS SOCIAIS			5.558.361,99	
3190	APLICACOES DIRETAS		4.994.818,27		
319004	CONTRATACAO POR TEMPO DETERMIN	1.058.426,48			
319009	SALARIO FAMILIA	190,09			
319011	VENCIMENTOS E VANTAGENS FIXAS	3.596.229,56			
319013	OBRIGACOES PATRONAIS	209.442,33			
319016	OUTRAS DESPESAS VARIAVEIS - PE	18.178,24			
319092	DESPESAS DE EXERCICIOS ANTERIO	2.694,17			
319096	RESSARCIMENTO DE DESPESAS DE P	109.657,40			
3191	APL DIRETA DECORRENTE DE OP ENTR		563.543,72		
319113	OBRIGACOES PATRONAIS	563.543,72			
33	OUTRAS DESPESAS CORRENTES			4.719.526,84	
3320	TRANSFERENCIAS A UNIAO				
332093	INDENIZACOES E RESTITUICOES				
3350	TRANSF A INSTITUCOES PRIVADAS S		931.206,47		
335043	SUBVENCOES SOCIAIS	931.206,47			
3390	APLICACOES DIRETAS		3.712.017,56		
339014	DIARIAS - CIVIL	88.070,70			
339030	MATERIAL DE CONSUMO	38.525,45			
339033	PASSAGENS E DESPESAS COM LOCOM	26.306,94			
339035	SERVICOS DE CONSULTORIA	142.364,61			
339036	OUTROS SERVICOS DE TERCEIROS -	49.167,03			
339037	LOCACAO DE MAO DE OBRA	472.104,52			
339039	OUTROS SERVICOS DE TERCEIROS -	2.075.038,43			
339046	AUXILIO ALIMENTACAO	188.806,00			
339047	OBRIGACOES TRIBUTARIAS E CONTR	55.902,78			
339049	AUXILIO TRANSPORTE	96.522,46			
339090	COMUNICACAO DE GOVERNO-PUBLIC.	65.016,00			
339092	DESPESAS DE EXERCICIOS ANTERIO	413.533,54			
339093	INDENIZACOES E RESTITUICOES	659,10			
3391	APL DIRETA DECORRENTE DE OP ENTR		76.302,81		
339141	CONTRIBUICOES	76.302,81			
4	DESPESAS DE CAPITAL				16.747,62
44	INVESTIMENTOS			16.747,62	
4490	APLICACOES DIRETAS		16.747,62		
449052	EQUIPAMENTOS E MATERIAL PERMAN	16.747,62			
TOTAL DA DESPESA (EMPENHADA)					10.294.636,45

GOVERNO DO ESTADO DA BAHIA
 TODOS OS PODERES - ADM DIRETA E INDIRETA

PAGINA : 84
 EMISSAO: 19/01/12
 SICOF (ADO202-41)
 PGSC82D4/MPSC82AB
 VALORES EM REAL

ANEXO 2 DA LEI 4320/64 - DEMONSTRATIVO DA DESPESA (EMPENHADA)
 POSICAO ATE O MES DE DEZEMBRO DE 2011
 ELEMENTO DA DESPESA MODALIDADE APLICACAO GRUPO DE DESPESA CATEGORIA ECONOMICA

CONTA	DESCRICAO	ELEMENTO DA DESPESA	MODALIDADE APLICACAO	GRUPO DE DESPESA	CATEGORIA ECONOMICA
327620	- INSTITUTO DO MEIO AMBIENTE E REC.HIDRICOS				
3	DESPESAS CORRENTES				45.915.314,89
31	PESSOAL E ENCARGOS SOCIAIS			24.980.043,19	
3190	APLICACOES DIRETAS		22.198.348,27		
319004	CONTRATACAO POR TEMPO DETERMIN	3.364.862,07			
319008	OUTROS BENEFICIOS ASSISTENCIAI	3.815,20			
319009	SALARIO FAMILIA	38,15			
319011	VENCIMENTOS E VANTAGENS FIXAS	14.631.129,77			
319013	OBRIGACOES PATRONAIS	1.435.991,63			
319016	OUTRAS DESPESAS VARIAVEIS - PE	113.662,07			
319034	OUTRAS DESP DE PESSOAL CONTRAT	2.279.527,92			
319092	DESPESAS DE EXERCICIOS ANTERIO	141.236,23			
319096	RESSARCIMENTO DE DESPESAS DE P	228.085,23			
3191	APL DIRETA DECORRENTE DE OP ENTR		2.781.694,92		
319113	OBRIGACOES PATRONAIS	2.781.694,92			
33	OUTRAS DESPESAS CORRENTES			20.935.271,70	
3320	TRANSFERENCIAS A UNIAO		238.476,80		
332093	INDENIZACOES E RESTITUICOES	238.476,80			
3350	TRANSF A INSTITUICOES PRIVADAS S		45.958,10		
335041	CONTRIBUICOES	45.958,10			
335043	SUBVENCOES SOCIAIS				
3370	TRANSF A INSTITUICOES MULTIGOVER				
337039	OUTROS SERVICOS DE TERCEIROS -				
3390	APLICACOES DIRETAS		20.227.034,59		
339014	DIARIAS - CIVIL	1.480.264,20			
339015	DIARIAS - MILITAR	103.152,60			
339030	MATERIAL DE CONSUMO	377.115,06			
339033	PASSAGENS E DESPESAS COM LOCOM	1.564.598,49			
339035	SERVICOS DE CONSULTORIA	30.613,95			
339036	OUTROS SERVICOS DE TERCEIROS -	1.043.478,03			
339037	LOCACAO DE MAO DE OBRA	4.657.609,84			
339039	OUTROS SERVICOS DE TERCEIROS -	8.313.535,45			
339046	AUXILIO ALIMENTACAO	666.689,79			
339047	OBRIGACOES TRIBUTARIAS E CONTR	23.610,96			
339049	AUXILIO TRANSPORTE	371.493,25			
339090	COMUNICACAO DE GOVERNO-PUBLIC.	260.205,60			
339092	DESPESAS DE EXERCICIOS ANTERIO	1.274.117,57			
339093	INDENIZACOES E RESTITUICOES	60.549,80			
3391	APL DIRETA DECORRENTE DE OP ENTR		423.802,21		
339139	OUTROS SERVICOS DE TERCEIROS -	1.092,00			
339141	CONTRIBUICOES	419.392,61			
339192	DESPESAS DE EXERCICIOS ANTERIO	3.317,60			
4	DESPESAS DE CAPITAL				391.921,31
44	INVESTIMENTOS			391.921,31	
4490	APLICACOES DIRETAS		391.921,31		
449039	OUTROS SERVICOS DE TERCEIROS -	61.547,00			
449051	OBRAS E INSTALACOES	52.258,00			
449052	EQUIPAMENTOS E MATERIAL PERMAN	278.116,31			
TOTAL DA DESPESA (EMPENHADA)					46.307.236,20

GOVERNO DO ESTADO DA BAHIA
 TODOS OS PODERES - ADM DIRETA E INDIRETA

PAGINA : 85
 EMISSAO: 19/01/12
 SICOF (ADO202-41)
 PGSC82D4/MPSC82AB
 VALORES EM REAL

ANEXO 2 DA LEI 4320/64 - DEMONSTRATIVO DA DESPESA (EMPENHADA)
 POSICAO ATE O MES DE DEZEMBRO DE 2011

CONTA	DESCRICAO	ELEMENTO DA DESPESA	MODALIDADE APLICACAO	GRUPO DE DESPESA	CATEGORIA ECONOMICA
327900	- COMPANHIA DE ENGENHARIA AMBIENTAL DA BAHIA-CERB				
3	DESPESAS CORRENTES				85.913.150,03
31	PESSOAL E ENCARGOS SOCIAIS			50.268.355,09	
3190	APLICACOES DIRETAS		50.214.563,35		
319011	VENCIMENTOS E VANTAGENS FIXAS	36.098.644,19			
319013	OBRIGACOES PATRONAIS	13.627.514,15			
319092	DESPESAS DE EXERCICIOS ANTERIO	40.405,01			
319096	RESSARCIMENTO DE DESPESAS DE P	448.000,00			
3191	APL DIRETA DECORRENTE DE OP ENTR		53.791,74		
319113	OBRIGACOES PATRONAIS	53.791,74			
33	OUTRAS DESPESAS CORRENTES			35.644.794,94	
3390	APLICACOES DIRETAS		35.129.094,28		
339014	DIARIAS - CIVIL	15.270,50			
339030	MATERIAL DE CONSUMO	1.872.070,44			
339033	PASSAGENS E DESPESAS COM LOCOM	416.172,38			
339035	SERVICOS DE CONSULTORIA	43.886,40			
339036	OUTROS SERVICOS DE TERCEIROS -	131.446,06			
339037	LOCACAO DE MAO DE OBRA	2.745.445,49			
339038	ARRENDAMENTO MERCANTIL	32.362,84			
339039	OUTROS SERVICOS DE TERCEIROS -	22.584.468,48			
339047	OBRIGACOES TRIBUTARIAS E CONTR	662.578,57			
339049	AUXILIO TRANSPORTE	118.111,20			
339090	COMUNICACAO DE GOVERNO-PUBLIC.	134.303,55			
339092	DESPESAS DE EXERCICIOS ANTERIO	6.027.701,87			
339098	COMUNICACAO DE GOVERNO	345.276,50			
3391	APL DIRETA DECORRENTE DE OP ENTR		515.700,66		
339139	OUTROS SERVICOS DE TERCEIROS -	515.700,66			
4	DESPESAS DE CAPITAL				110.302.283,85
44	INVESTIMENTOS			110.302.283,85	
4490	APLICACOES DIRETAS		110.302.283,85		
449051	OBRAS E INSTALACOES	78.414.283,12			
449052	EQUIPAMENTOS E MATERIAL PERMAN	4.091.747,74			
449092	DESPESAS DE EXERCICIOS ANTERIO	27.652.609,77			
449093	INDENIZACOES E RESTITUICOES	143.643,22			
TOTAL DA DESPESA (EMPENHADA)					196.215.433,88

GOVERNO DO ESTADO DA BAHIA
 TODOS OS PODERES - ADM DIRETA E INDIRETA

PAGINA : 86
 EMISSAO: 19/01/12
 SICOE (ADO202-41)
 PGSC82D4/MPSC82AB
 VALORES EM REAL

ANEXO 2 DA LEI 4320/64 - DEMONSTRATIVO DA DESPESA (EMPENHADA)

CONTA	DESCRICAO	POSICAO ATE O MES DE DEZEMBRO DE 2011	ELEMENTO DA DESPESA	MODALIDADE APLICACAO	GRUPO DE DESPESA	CATEGORIA ECONOMICA
328004	- DIRETORIA GERAL DA SECTI					
3	DESPESAS CORRENTES					23.795.753,24
31	PESSOAL E ENCARGOS SOCIAIS				6.189.276,15	
3190	APLICACOES DIRETAS			6.080.121,53		
319004	CONTRATACAO POR TEMPO DETERMIN		419.417,57			
319009	SALARIO FAMILIA		5,08			
319011	VENCIMENTOS E VANTAGENS FIXAS		4.442.604,79			
319013	OBRIGACOES PATRONAIS		848.288,36			
319016	OUTRAS DESPESAS VARIAVEIS - PE		34.861,46			
319092	DESPESAS DE EXERCICIOS ANTERIO		153.334,51			
319096	RESSARCIMENTO DE DESPESAS DE P		181.609,76			
3191	APL DIRETA DECORRENTE DE OP ENTR			109.154,62		
319113	OBRIGACOES PATRONAIS		109.154,62			
33	OUTRAS DESPESAS CORRENTES				17.606.477,09	
3320	TRANSFERENCIAS A UNIAO			8.995,13		
332093	INDENIZACOES E RESTITUICOES		8.995,13			
3350	TRANSF A INSTITUICOES PRIVADAS S			7.229.138,49		
335041	CONTRIBUICOES		7.229.138,49			
3390	APLICACOES DIRETAS			10.308.107,52		
339014	DIARIAS - CIVIL		94.902,04			
339020	AUXILIO FINANCEIRO A PESQUISAD		1.377.386,68			
339030	MATERIAL DE CONSUMO		326.641,42			
339033	PASSAGENS E DESPESAS COM LOCOM		172.228,27			
339035	SERVICOS DE CONSULTORIA		1.500,00			
339036	OUTROS SERVICOS DE TERCEIROS -		325.511,20			
339037	LOCACAO DE MAO DE OBRA		233.891,16			
339039	OUTROS SERVICOS DE TERCEIROS -		6.285.737,72			
339046	AUXILIO ALIMENTACAO		238.834,89			
339047	OBRIGACOES TRIBUTARIAS E CONTR		70.824,52			
339049	AUXILIO TRANSPORTE		103.030,58			
339090	COMUNICACAO DE GOVERNO-PUBLIC.		43.339,00			
339092	DESPESAS DE EXERCICIOS ANTERIO		551.251,37			
339098	COMUNICACAO DE GOVERNO		483.028,67			
3391	APL DIRETA DECORRENTE DE OP ENTR			60.235,95		
339139	OUTROS SERVICOS DE TERCEIROS -		3.505,16			
339141	CONTRIBUICOES		56.730,79			
4	DESPESAS DE CAPITAL					19.604.252,45
44	INVESTIMENTOS				19.604.252,45	
4420	TRANSFERENCIAS A UNIAO			3.889.547,37		
442042	AUXILIOS		85.112,10			
442093	INDENIZACOES E RESTITUICOES		3.804.435,27			
4450	TRANSF A INSTITUICOES PRIVADAS S			1.083.000,00		
445042	AUXILIOS		1.083.000,00			
4460	TRANSF A INSTITUICOES PRIVADAS C			3.501.598,47		
446045	SUBVENCOES ECONOMICAS		3.501.598,47			
4490	APLICACOES DIRETAS			11.130.106,61		
449051	OBRAS E INSTALACOES		10.042.391,38			
449052	EQUIPAMENTOS E MATERIAL PERMAN		541.046,11			
449092	DESPESAS DE EXERCICIOS ANTERIO		546.669,12			
TOTAL DA DESPESA (EMPENHADA)						43.400.005,69

GOVERNO DO ESTADO DA BAHIA
 TODOS OS PODERES - ADM DIRETA E INDIRETA

PAGINA : 87
 EMISSAO: 19/01/12
 SICOF (ADO202-41)
 PGSC82D4/MPSC82AB
 VALORES EM REAL

ANEXO 2 DA LEI 4320/64 - DEMONSTRATIVO DA DESPESA (EMPENHADA)
 POSICAO ATE O MES DE DEZEMBRO DE 2011

CONTA	DESCRICAO	ELEMENTO DA DESPESA	MODALIDADE APLICACAO	GRUPO DE DESPESA	CATEGORIA ECONOMICA
328700	- FUNDACAO DE AMP A PESQ DO ESTADO DA BAHIA				
3	DESPESAS CORRENTES				64.565.749,75
31	PESSOAL E ENCARGOS SOCIAIS			3.691.011,59	
3190	APLICACOES DIRETAS		3.499.560,69		
319004	CONTRATACAO POR TEMPO DETERMIN	467.019,90			
319008	OUTROS BENEFICIOS ASSISTENCIAI	545,05			
319011	VENCIMENTOS E VANTAGENS FIXAS	2.489.000,87			
319013	OBRIGACOES PATRONAIS	335.640,30			
319016	OUTRAS DESPESAS VARIAVEIS - PE	37.369,76			
319096	RESSARCIMENTO DE DESPESAS DE P	169.984,81			
3191	APL DIRETA DECORRENTE DE OP ENTR		191.450,90		
319113	OBRIGACOES PATRONAIS	191.450,90			
33	OUTRAS DESPESAS CORRENTES			60.874.738,16	
3320	TRANSFERENCIAS A UNIAO		4.210.248,99		
332093	INDENIZACOES E RESTITUICOES	4.210.248,99			
3350	TRANSF A INSTITUICOES PRIVADAS S		1.294.464,83		
335041	CONTRIBUICOES	1.294.464,83			
3360	TRANSF A INSTITUICOES PRIVADAS C		9.994.739,04		
336045	SUBVENCOES ECONOMICAS	9.994.739,04			
3390	APLICACOES DIRETAS		45.227.362,04		
339014	DIARIAS - CIVIL	97.781,11			
339018	AUXILIO FINANCEIRO A ESTUDANTE	14.718.480,17			
339020	AUXILIO FINANCEIRO A PESQUISAD	24.273.108,09			
339030	MATERIAL DE CONSUMO	194.950,84			
339033	PASSAGENS E DESPESAS COM LOCOM	323.726,01			
339035	SERVICOS DE CONSULTORIA	1.098.696,35			
339036	OUTROS SERVICOS DE TERCEIROS -	159.218,40			
339037	LOCACAO DE MAO DE OBRA	588.756,81			
339039	OUTROS SERVICOS DE TERCEIROS -	1.605.173,36			
339046	AUXILIO ALIMENTACAO	92.961,00			
339047	OBRIGACOES TRIBUTARIAS E CONTR	335.587,50			
339048	OUTROS AUXILIOS FINANCEIROS A	1.235.494,44			
339049	AUXILIO TRANSPORTE	46.495,19			
339090	COMUNICACAO DE GOVERNO-PUBLIC.	185.824,80			
339092	DESPESAS DE EXERCICIOS ANTERIO	142.983,57			
339093	INDENIZACOES E RESTITUICOES	128.124,40			
3391	APL DIRETA DECORRENTE DE OP ENTR		147.923,26		
339139	OUTROS SERVICOS DE TERCEIROS -	119.180,70			
339141	CONTRIBUICOES	28.742,56			
4	DESPESAS DE CAPITAL				15.000.736,49
44	INVESTIMENTOS			15.000.736,49	
4450	TRANSF A INSTITUICOES PRIVADAS S		1.118.553,72		
445042	AUXILIOS	1.118.553,72			
4460	TRANSF A INSTITUICOES PRIVADAS C		37.360,00		
446045	SUBVENCOES ECONOMICAS	37.360,00			
4490	APLICACOES DIRETAS		13.844.822,77		
449020	AUXILIO FINANCEIRO A PESQUISAD	12.481.902,62			
449052	EQUIPAMENTOS E MATERIAL PERMAN	1.362.920,15			
TOTAL DA DESPESA (EMPENHADA)					79.566.486,24

GOVERNO DO ESTADO DA BAHIA
 TODOS OS PODERES - ADM DIRETA E INDIRETA

PAGINA : 88
 EMISSAO: 19/01/12
 SICOF (ADO202-41)
 PGSC82D4/MPSC82AB
 VALORES EM REAL

ANEXO 2 DA LEI 4320/64 - DEMONSTRATIVO DA DESPESA (EMPENHADA)
 POSICAO ATE O MES DE DEZEMBRO DE 2011

CONTA	DESCRICAO	ELEMENTO DA DESPESA	MODALIDADE APLICACAO	GRUPO DE DESPESA	CATEGORIA ECONOMICA
329003	- DIRETORIA DE ADMINISTRACAO E FINANÇAS DA SERIN				
3	DESPESAS CORRENTES				9.613.228,63
31	PESSOAL E ENCARGOS SOCIAIS			2.971.418,48	
3190	APLICACOES DIRETAS		2.826.402,08		
319004	CONTRATAÇAO POR TEMPO DETERMIN	297.087,31			
319011	VENCIMENTOS E VANTAGENS FIXAS	2.091.074,49			
319013	OBRIGACOES PATRONAIS	333.536,07			
319016	OUTRAS DESPESAS VARIÁVEIS - PE	5.412,27			
319092	DESPESAS DE EXERCÍCIOS ANTERIO	76.017,13			
319096	RESSARCIMENTO DE DESPESAS DE P	23.274,81			
3191	APL DIRETA DECORRENTE DE OP ENTR		145.016,40		
319113	OBRIGACOES PATRONAIS	145.016,40			
33	OUTRAS DESPESAS CORRENTES			6.641.810,15	
3390	APLICACOES DIRETAS		6.594.259,67		
339008	OUTROS BENEFÍCIOS ASSISTENCIAI	545,05			
339014	DIARIAS - CIVIL	104.413,03			
339030	MATERIAL DE CONSUMO	132.631,73			
339033	PASSAGENS E DESPESAS COM LOCOM	126.934,62			
339036	OUTROS SERVIÇOS DE TERCEIROS -	204.964,00			
339037	LOCACAO DE MAO DE OBRA	169.730,04			
339039	OUTROS SERVIÇOS DE TERCEIROS -	4.973.238,08			
339046	AUXÍLIO ALIMENTACAO	139.845,00			
339047	OBRIGACOES TRIBUTARIAS E CONTR	144,00			
339049	AUXÍLIO TRANSPORTE	52.586,24			
339090	COMUNICACAO DE GOVERNO-PUBLIC.	22.999,20			
339092	DESPESAS DE EXERCÍCIOS ANTERIO	4.331,63			
339098	COMUNICACAO DE GOVERNO	661.897,05			
3391	APL DIRETA DECORRENTE DE OP ENTR		47.550,48		
339139	OUTROS SERVIÇOS DE TERCEIROS -	2.110,07			
339141	CONTRIBUICOES	45.440,41			
4	DESPESAS DE CAPITAL				46.945,92
44	INVESTIMENTOS			46.945,92	
4490	APLICACOES DIRETAS		46.945,92		
449052	EQUIPAMENTOS E MATERIAL PERMAN	46.945,92			
TOTAL DA DESPESA (EMPENHADA)					9.660.174,55

GOVERNO DO ESTADO DA BAHIA
 TODOS OS PODERES - ADM DIRETA E INDIRETA

PAGINA : 89
 EMISSAO: 19/01/12
 SICOF (ADO202-41)
 PGSC82D4/MPSC82AB
 VALORES EM REAL

ANEXO 2 DA LEI 4320/64 - DEMONSTRATIVO DA DESPESA (EMPENHADA)
 POSICAO ATE O MES DE DEZEMBRO DE 2011

CONTA	DESCRICAO	ELEMENTO DA DESPESA	MODALIDADE APLICACAO	GRUPO DE DESPESA	CATEGORIA ECONOMICA
330003	- DIRETORIA DE ADMINISTRACAO E FINANÇAS DA SEPROMI				
3	DESPESAS CORRENTES				7.362.073,46
31	PESSOAL E ENCARGOS SOCIAIS			2.314.115,28	
3190	APLICACOES DIRETAS		2.279.925,22		
319004	CONTRATAÇAO POR TEMPO DETERMIN	298.068,77			
319008	OUTROS BENEFICIOS ASSISTENCIAIS	545,05			
319009	SALARIO FAMILIA	914,28			
319011	VENCIMENTOS E VANTAGENS FIXAS	1.469.541,16			
319013	OBRIGACOES PATRONAIS	239.454,77			
319016	OUTRAS DESPESAS VARIAVEIS - PE	26.072,65			
319092	DESPESAS DE EXERCICIOS ANTERIO	59.308,87			
319096	RESSARCIMENTO DE DESPESAS DE P	186.019,67			
3191	APL DIRETA DECORRENTE DE OP ENTR			34.190,06	
319113	OBRIGACOES PATRONAIS	34.190,06			
33	OUTRAS DESPESAS CORRENTES			5.047.958,18	
3320	TRANSFERENCIAS A UNIAO			111.708,26	
332093	INDENIZACOES E RESTITUICOES	111.708,26			
3340	TRANSFERENCIAS A MUNICIPIOS			70.000,00	
334041	CONTRIBUICOES	70.000,00			
3350	TRANSF A INSTITUICOES PRIVADAS S			479.149,76	
335041	CONTRIBUICOES	479.149,76			
3390	APLICACOES DIRETAS		4.355.914,88		
339014	DIARIAS - CIVIL	36.814,20			
339030	MATERIAL DE CONSUMO	79.282,62			
339032	MATERIAL, BENS OU SERV P/DISTR	1.525,00			
339033	PASSAGENS E DESPESAS COM LOCOM	138.484,28			
339035	SERVICOS DE CONSULTORIA	80.000,00			
339036	OUTROS SERVICOS DE TERCEIROS -	93.437,20			
339037	LOCACAO DE MAO DE OBRA	151.922,84			
339039	OUTROS SERVICOS DE TERCEIROS -	1.223.099,46			
339046	AUXILIO ALIMENTACAO	103.023,00			
339047	OBRIGACOES TRIBUTARIAS E CONTR	13.591,00			
339049	AUXILIO TRANSPORTE	54.247,34			
339090	COMUNICACAO DE GOVERNO-PUBLIC.	23.184,60			
339092	DESPESAS DE EXERCICIOS ANTERIO	1.154.640,74			
339093	INDENIZACOES E RESTITUICOES	8.061,30			
339098	COMUNICACAO DE GOVERNO	1.194.601,30			
3391	APL DIRETA DECORRENTE DE OP ENTR			31.185,28	
339139	OUTROS SERVICOS DE TERCEIROS -	5.816,94			
339141	CONTRIBUICOES	25.368,34			
4	DESPESAS DE CAPITAL				57.853,82
44	INVESTIMENTOS			57.853,82	
4490	APLICACOES DIRETAS		57.853,82		
449052	EQUIPAMENTOS E MATERIAL PERMAN	57.853,82			
TOTAL DA DESPESA (EMPENHADA)					7.419.927,28

GOVERNO DO ESTADO DA BAHIA
 TODOS OS PODERES - ADM DIRETA E INDIRETA

PAGINA : 90
 EMISSAO: 19/01/12
 SICOE (ADO202-41)
 PGSC82D4/MPSC82AB
 VALORES EM REAL

ANEXO 2 DA LEI 4320/64 - DEMONSTRATIVO DA DESPESA (EMPENHADA)
 POSICAO ATE O MES DE DEZEMBRO DE 2011

CONTA	DESCRICAO	ELEMENTO DA DESPESA	MODALIDADE APLICACAO	GRUPO DE DESPESA	CATEGORIA ECONOMICA
331003	- DIRETORIA DE ADMINISTRACAO E FINANÇAS				
3	DESPESAS CORRENTES				2.862.828,88
31	PESSOAL E ENCARGOS SOCIAIS			1.861.196,43	
3190	APLICACOES DIRETAS		1.807.935,11		
319004	CONTRATACAO POR TEMPO DETERMIN	255.094,48			
319011	VENCIMENTOS E VANTAGENS FIXAS	1.305.737,69			
319013	OBRIGACOES PATRONAIS	222.254,55			
319016	OUTRAS DESPESAS VARIAVEIS - PE	9.748,52			
319096	RESSARCIMENTO DE DESPESAS DE P	15.099,87			
3191	APL DIRETA DECORRENTE DE OP ENTR		53.261,32		
319113	OBRIGACOES PATRONAIS	53.261,32			
33	OUTRAS DESPESAS CORRENTES			1.001.632,45	
3390	APLICACOES DIRETAS		979.905,24		
339014	DIARIAS - CIVIL	62.819,40			
339030	MATERIAL DE CONSUMO	27.519,33			
339033	PASSAGENS E DESPESAS COM LOCOM	87.919,16			
339039	OUTROS SERVICOS DE TERCEIROS -	298.662,04			
339046	AUXILIO ALIMENTACAO	78.939,00			
339049	AUXILIO TRANSPORTE	42.257,29			
339090	COMUNICACAO DE GOVERNO-PUBLIC.	7.329,00			
339092	DESPESAS DE EXERCICIOS ANTERIO	63.344,69			
339098	COMUNICACAO DE GOVERNO	311.115,33			
3391	APL DIRETA DECORRENTE DE OP ENTR		21.727,21		
339139	OUTROS SERVICOS DE TERCEIROS -	988,40			
339141	CONTRIBUICOES	20.738,81			
4	DESPESAS DE CAPITAL				1.906.163,89
44	INVESTIMENTOS			1.906.163,89	
4450	TRANSF A INSTITUICOES PRIVADAS S		1.729.390,89		
445042	AUXILIOS	1.729.390,89			
4490	APLICACOES DIRETAS		176.773,00		
449051	OBRAS E INSTALACOES	117.453,42			
449052	EQUIPAMENTOS E MATERIAL PERMAN	59.319,58			
TOTAL DA DESPESA (EMPENHADA)					4.768.992,77

GOVERNO DO ESTADO DA BAHIA
 TODOS OS PODERES - ADM DIRETA E INDIRETA

PAGINA : 91
 EMISSAO: 19/01/12
 SICOF (ADO202-41)
 PGSC82D4/MPSC82AB
 VALORES EM REAL

ANEXO 2 DA LEI 4320/64 - DEMONSTRATIVO DA DESPESA (EMPENHADA)
 POSICAO ATE O MES DE DEZEMBRO DE 2011

CONTA	DESCRICAO	ELEMENTO DA DESPESA	MODALIDADE APLICACAO	GRUPO DE DESPESA	CATEGORIA ECONOMICA
331800	- COMPANHIA DE DESENVOLVIMENTO E ACAO REGIONAL				
3	DESPESAS CORRENTES				55.623.996,97
31	PESSOAL E ENCARGOS SOCIAIS			22.512.212,67	
3190	APLICACOES DIRETAS		22.495.627,83		
319011	VENCIMENTOS E VANTAGENS FIXAS	16.529.037,25			
319013	OBRIGACOES PATRONAIS	5.905.217,69			
319092	DESPESAS DE EXERCICIOS ANTERIO	27.261,38			
319096	RESSARCIMENTO DE DESPESAS DE P	34.111,51			
3191	APL DIRETA DECORRENTE DE OP ENTR		16.584,84		
319113	OBRIGACOES PATRONAIS	16.584,84			
33	OUTRAS DESPESAS CORRENTES			33.111.784,30	
3390	APLICACOES DIRETAS		33.028.149,70		
339014	DIARIAS - CIVIL	849.943,20			
339030	MATERIAL DE CONSUMO	632.489,54			
339033	PASSAGENS E DESPESAS COM LOCOM	356.431,94			
339035	SERVICOS DE CONSULTORIA	373.675,00			
339036	OUTROS SERVICOS DE TERCEIROS -	554.167,65			
339037	LOCACAO DE MAO DE OBRA	1.353.495,08			
339039	OUTROS SERVICOS DE TERCEIROS -	25.672.783,03			
339047	OBRIGACOES TRIBUTARIAS E CONTR	2.589.623,35			
339090	COMUNICACAO DE GOVERNO-PUBLIC.	213.779,72			
339092	DESPESAS DE EXERCICIOS ANTERIO	10.332,51			
339098	COMUNICACAO DE GOVERNO	421.428,68			
3391	APL DIRETA DECORRENTE DE OP ENTR		83.634,60		
339139	OUTROS SERVICOS DE TERCEIROS -	83.634,60			
4	DESPESAS DE CAPITAL				103.533.989,22
44	INVESTIMENTOS			103.533.989,22	
4420	TRANSFERENCIAS A UNIAO		411.988,68		
442093	INDENIZACOES E RESTITUICOES	411.988,68			
4450	TRANSF A INSTITUICOES PRIVADAS S		92.008.162,30		
445042	AUXILIOS	92.008.162,30			
4490	APLICACOES DIRETAS		11.113.838,24		
449051	OBRAS E INSTALACOES	558.168,17			
449052	EQUIPAMENTOS E MATERIAL PERMAN	10.354.012,28			
449092	DESPESAS DE EXERCICIOS ANTERIO	201.657,79			
TOTAL DA DESPESA (EMPENHADA)					159.157.986,19

GOVERNO DO ESTADO DA BAHIA
 TODOS OS PODERES - ADM DIRETA E INDIRETA

PAGINA : 92
 EMISSAO: 19/01/12
 SICOF (ADO202-41)
 PGSC82D4/MPSC82AB
 VALORES EM REAL

ANEXO 2 DA LEI 4320/64 - DEMONSTRATIVO DA DESPESA (EMPENHADA)
 POSICAO ATE O MES DE DEZEMBRO DE 2011

CONTA	DESCRICAO	ELEMENTO DA DESPESA	MODALIDADE APLICACAO	GRUPO DE DESPESA	CATEGORIA ECONOMICA
332004	- DIRETORIA GERAL DA SETUR				
3	DESPESAS CORRENTES				16.797.674,34
31	PESSOAL E ENCARGOS SOCIAIS			5.852.609,18	
3190	APLICACOES DIRETAS		5.649.700,74		
319004	CONTRATACAO POR TEMPO DETERMIN	1.208.898,89			
319011	VENCIMENTOS E VANTAGENS FIXAS	3.249.953,74			
319013	OBRIGACOES PATRONAIS	494.731,45			
319016	OUTRAS DESPESAS VARIAVEIS - PE	47.064,40			
319092	DESPESAS DE EXERCICIOS ANTERIO	281.806,03			
319096	RESSARCIMENTO DE DESPESAS DE P	367.246,23			
3191	APL DIRETA DECORRENTE DE OP ENTR		202.908,44		
319113	OBRIGACOES PATRONAIS	202.908,44			
33	OUTRAS DESPESAS CORRENTES			10.945.065,16	
3320	TRANSFERENCIAS A UNIAO		592.711,66		
332039	OUTROS SERVICOS DE TERCEIROS -	270,00			
332093	INDENIZACOES E RESTITUICOES	592.441,66			
3390	APLICACOES DIRETAS		9.681.269,49		
339008	OUTROS BENEFICIOS ASSISTENCIAI	1.635,18			
339014	DIARIAS - CIVIL	96.689,91			
339030	MATERIAL DE CONSUMO	60.518,84			
339033	PASSAGENS E DESPESAS COM LOCOM	170.006,84			
339035	SERVICOS DE CONSULTORIA	10.980,00			
339036	OUTROS SERVICOS DE TERCEIROS -	88.548,20			
339037	LOCACAO DE MAO DE OBRA	271.939,91			
339039	OUTROS SERVICOS DE TERCEIROS -	7.662.592,61			
339046	AUXILIO ALIMENTACAO	224.033,50			
339049	AUXILIO TRANSPORTE	98.998,35			
339090	COMUNICACAO DE GOVERNO-PUBLIC.	36.059,03			
339092	DESPESAS DE EXERCICIOS ANTERIO	212.042,72			
339098	COMUNICACAO DE GOVERNO	747.224,40			
3391	APL DIRETA DECORRENTE DE OP ENTR		671.084,01		
339139	OUTROS SERVICOS DE TERCEIROS -	565.570,18			
339141	CONTRIBUICOES	105.513,83			
4	DESPESAS DE CAPITAL				4.590.259,68
44	INVESTIMENTOS			4.590.259,68	
4420	TRANSFERENCIAS A UNIAO		19.877,55		
442093	INDENIZACOES E RESTITUICOES	19.877,55			
4490	APLICACOES DIRETAS		4.570.382,13		
449035	SERVICOS DE CONSULTORIA	164.080,05			
449039	OUTROS SERVICOS DE TERCEIROS -	744.147,53			
449051	OBRAS E INSTALACOES	1.638.375,18			
449052	EQUIPAMENTOS E MATERIAL PERMAN	101.637,76			
449092	DESPESAS DE EXERCICIOS ANTERIO	1.914.736,86			
449093	INDENIZACOES E RESTITUICOES	7.404,75			
TOTAL DA DESPESA (EMPENHADA)					21.387.934,02

GOVERNO DO ESTADO DA BAHIA
 TODOS OS PODERES - ADM DIRETA E INDIRETA

PAGINA : 93
 EMISSAO: 19/01/12
 SICOF (ADO202-41)
 PGSC82D4/MPSC82AB
 VALORES EM REAL

ANEXO 2 DA LEI 4320/64 - DEMONSTRATIVO DA DESPESA (EMPENHADA)
 POSICAO ATE O MES DE DEZEMBRO DE 2011

CONTA	DESCRICAO	ELEMENTO DA DESPESA	MODALIDADE APLICACAO	GRUPO DE DESPESA	CATEGORIA ECONOMICA
332900	- EMPRESA DE TURISMO DA BAHIA - BAHIATURSA				
3	DESPESAS CORRENTES				78.053.151,96
31	PESSOAL E ENCARGOS SOCIAIS			18.748.104,40	
3190	APLICACOES DIRETAS		18.686.731,12		
319011	VENCIMENTOS E VANTAGENS FIXAS	13.705.718,93			
319013	OBRIGACOES PATRONAIS	4.927.504,13			
319092	DESPESAS DE EXERCICIOS ANTERIO	43.283,95			
319096	RESSARCIMENTO DE DESPESAS DE P	10.224,11			
3191	APL DIRETA DECORRENTE DE OP ENTR		61.373,28		
319113	OBRIGACOES PATRONAIS	61.373,28			
33	OUTRAS DESPESAS CORRENTES			59.305.047,56	
3320	TRANSFERENCIAS A UNIAO		3.072,41		
332093	INDENIZACOES E RESTITUICOES	3.072,41			
3340	TRANSFERENCIAS A MUNICIPIOS		4.137.151,40		
334041	CONTRIBUICOES	4.137.151,40			
3350	TRANSF A INSTITUICOES PRIVADAS S		360.000,00		
335041	CONTRIBUICOES	360.000,00			
3390	APLICACOES DIRETAS		54.801.538,62		
339014	DIARIAS - CIVIL	272.062,86			
339030	MATERIAL DE CONSUMO	222.484,49			
339032	MATERIAL, BENS OU SERV P/DISTR	54.450,00			
339033	PASSAGENS E DESPESAS COM LOCOM	974.154,44			
339035	SERVICOS DE CONSULTORIA	161.994,02			
339036	OUTROS SERVICOS DE TERCEIROS -	292.127,07			
339037	LOCACAO DE MAO DE OBRA	6.318.724,84			
339039	OUTROS SERVICOS DE TERCEIROS -	30.276.179,98			
339047	OBRIGACOES TRIBUTARIAS E CONTR	1.305.205,16			
339090	COMUNICACAO DE GOVERNO-PUBLIC.	96.250,60			
339091	SENTENCAS JUDICIAIS	166.265,18			
339092	DESPESAS DE EXERCICIOS ANTERIO	2.099.021,14			
339093	INDENIZACOES E RESTITUICOES	170.370,23			
339098	COMUNICACAO DE GOVERNO	12.392.248,61			
3391	APL DIRETA DECORRENTE DE OP ENTR		3.285,13		
339139	OUTROS SERVICOS DE TERCEIROS -	3.285,13			
4	DESPESAS DE CAPITAL				561.807,40
44	INVESTIMENTOS			561.807,40	
4490	APLICACOES DIRETAS		561.807,40		
449051	OBRAS E INSTALACOES	550.028,40			
449052	EQUIPAMENTOS E MATERIAL PERMAN	11.779,00			
TOTAL DA DESPESA (EMPENHADA)					78.614.959,36

GOVERNO DO ESTADO DA BAHIA
 TODOS OS PODERES - ADM DIRETA E INDIRETA

PAGINA : 94
 EMISSAO: 19/01/12
 SICOF (ADO202-41)
 PGSC82D4/MPSC82AB
 VALORES EM REAL

ANEXO 2 DA LEI 4320/64 - DEMONSTRATIVO DA DESPESA (EMPENHADA)
 POSICAO ATE O MES DE DEZEMBRO DE 2011

CONTA	DESCRICAO	ELEMENTO DA DESPESA	MODALIDADE APLICACAO	GRUPO DE DESPESA	CATEGORIA ECONOMICA
333003	- DIRETORIA DE ADMINISTRACAO E FINANÇAS/GAB GOV				
3	DESPESAS CORRENTES				17.744.424,14
31	PESSOAL E ENCARGOS SOCIAIS			8.822.284,93	
3190	APLICACOES DIRETAS		8.687.390,53		
319008	OUTROS BENEFICIOS ASSISTENCIAI	545,05			
319011	VENCIMENTOS E VANTAGENS FIXAS	7.037.420,91			
319013	OBRIGACOES PATRONAIS	1.415.756,30			
319016	OUTRAS DESPESAS VARIAVEIS - PE	91.373,46			
319096	RESSARCIMENTO DE DESPESAS DE P	142.294,81			
3191	APL DIRETA DECORRENTE DE OP ENTR		134.894,40		
319113	OBRIGACOES PATRONAIS	134.894,40			
33	OUTRAS DESPESAS CORRENTES			8.922.139,21	
3350	TRANSF A INSTITUICOES PRIVADAS S		31.239,00		
335041	CONTRIBUICOES	31.239,00			
3390	APLICACOES DIRETAS		8.758.183,69		
339008	OUTROS BENEFICIOS ASSISTENCIAI	545,05			
339014	DIARIAS - CIVIL	369.515,04			
339030	MATERIAL DE CONSUMO	333.629,46			
339032	MATERIAL, BENS OU SERV P/DISTR	33.628,00			
339033	PASSAGENS E DESPESAS COM LOCOM	419.104,97			
339035	SERVICOS DE CONSULTORIA	4.950,00			
339036	OUTROS SERVICOS DE TERCEIROS -	181.601,01			
339037	LOCACAO DE MAO DE OBRA	439.714,39			
339039	OUTROS SERVICOS DE TERCEIROS -	6.331.511,89			
339046	AUXILIO ALIMENTACAO	334.163,00			
339047	OBRIGACOES TRIBUTARIAS E CONTR	7.295,57			
339049	AUXILIO TRANSPORTE	139.709,76			
339090	COMUNICACAO DE GOVERNO-PUBLIC.	34.515,30			
339092	DESPESAS DE EXERCICIOS ANTERIO	127.557,05			
339093	INDENIZACOES E RESTITUICOES	743,20			
3391	APL DIRETA DECORRENTE DE OP ENTR		132.716,52		
339139	OUTROS SERVICOS DE TERCEIROS -	2.486,42			
339141	CONTRIBUICOES	130.230,10			
4	DESPESAS DE CAPITAL				296.716,03
44	INVESTIMENTOS			296.716,03	
4490	APLICACOES DIRETAS		296.716,03		
449039	OUTROS SERVICOS DE TERCEIROS -				
449052	EQUIPAMENTOS E MATERIAL PERMAN	296.716,03			
TOTAL DA DESPESA (EMPENHADA)					18.041.140,17

GOVERNO DO ESTADO DA BAHIA
 TODOS OS PODERES - ADM DIRETA E INDIRETA

PAGINA : 95
 EMISSAO: 19/01/12
 SICOF (ADO202-41)
 PGSC82D4/MPSC82AB
 VALORES EM REAL

ANEXO 2 DA LEI 4320/64 - DEMONSTRATIVO DA DESPESA (EMPENHADA)
 POSICAO ATE O MES DE DEZEMBRO DE 2011

CONTA	DESCRICAO	ELEMENTO DA DESPESA	MODALIDADE APLICACAO	GRUPO DE DESPESA	CATEGORIA ECONOMICA
334003	- DIRETORIA DE ADMINISTRACAO E FINANÇAS DA SPM				
3	DESPESAS CORRENTES				3.002.881,74
31	PESSOAL E ENCARGOS SOCIAIS			735.646,37	
3190	APLICACOES DIRETAS		734.720,63		
319011	VENCIMENTOS E VANTAGENS FIXAS	640.793,18			
319013	OBRIGACOES PATRONAIS	46.518,17			
319096	RESSARCIMENTO DE DESPESAS DE P	47.409,28			
3191	APL DIRETA DECORRENTE DE OP ENTR		925,74		
319113	OBRIGACOES PATRONAIS	925,74			
33	OUTRAS DESPESAS CORRENTES			2.267.235,37	
3350	TRANSF A INSTITUICOES PRIVADAS S		290.043,95		
335041	CONTRIBUICOES	290.043,95			
3390	APLICACOES DIRETAS		1.910.281,54		
339014	DIARIAS - CIVIL	33.851,56			
339030	MATERIAL DE CONSUMO	9.544,68			
339033	PASSAGENS E DESPESAS COM LOCOM	137.968,47			
339035	SERVICOS DE CONSULTORIA	5.400,00			
339036	OUTROS SERVICOS DE TERCEIROS -	17.072,00			
339037	LOCACAO DE MAO DE OBRA	32.275,83			
339039	OUTROS SERVICOS DE TERCEIROS -	1.626.333,32			
339046	AUXILIO ALIMENTACAO	28.650,00			
339049	AUXILIO TRANSPORTE	13.654,58			
339090	COMUNICACAO DE GOVERNO-PUBLIC.	5.531,10			
3391	APL DIRETA DECORRENTE DE OP ENTR		66.909,88		
339139	OUTROS SERVICOS DE TERCEIROS -	60.813,31			
339141	CONTRIBUICOES	6.096,57			
4	DESPESAS DE CAPITAL				15.291,54
44	INVESTIMENTOS			15.291,54	
4490	APLICACOES DIRETAS		15.291,54		
449052	EQUIPAMENTOS E MATERIAL PERMAN	15.291,54			
TOTAL DA DESPESA (EMPENHADA)					3.018.173,28

GOVERNO DO ESTADO DA BAHIA
 TODOS OS PODERES - ADM DIRETA E INDIRETA

PAGINA : 96
 EMISSAO: 19/01/12
 SICOF (ADO202-41)
 PGSC82D4/MPSC82AB
 VALORES EM REAL

ANEXO 2 DA LEI 4320/64 - DEMONSTRATIVO DA DESPESA (EMPENHADA)
 POSICAO ATE O MES DE DEZEMBRO DE 2011

CONTA	DESCRICAO	ELEMENTO DA DESPESA	MODALIDADE APLICACAO	GRUPO DE DESPESA	CATEGORIA ECONOMICA
335004	- DIRETORIA GERAL DA SEAP				
3	DESPESAS CORRENTES				135.394.410,50
31	PESSOAL E ENCARGOS SOCIAIS			68.327.075,80	
3190	APLICACOES DIRETAS		60.266.793,32		
319004	CONTRATACAO POR TEMPO DETERMIN	6.294.735,56			
319008	OUTROS BENEFICIOS ASSISTENCIAI	19.076,75			
319009	SALARIO FAMILIA	228,90			
319011	VENCIMENTOS E VANTAGENS FIXAS	35.335.367,78			
319012	VENCIMENTOS E VANTAGENS FIXAS	437.048,64			
319013	OBRIGACOES PATRONAIS	931.295,37			
319016	OUTRAS DESPESAS VARIAVEIS - PE	1.757.168,28			
319017	OUTRAS DESPESAS VARIAVEIS - PE	2.276,35			
319034	OUTRAS DESP DE PESSOAL CONTRAT	11.668.157,33			
319092	DESPESAS DE EXERCICIOS ANTERIO	3.791.438,36			
319096	RESSARCIMENTO DE DESPESAS DE P	30.000,00			
3191	APL DIRETA DECORRENTE DE OP ENTR		8.060.282,48		
319113	OBRIGACOES PATRONAIS	8.060.282,48			
33	OUTRAS DESPESAS CORRENTES			67.067.334,70	
3390	APLICACOES DIRETAS		64.408.278,10		
339008	OUTROS BENEFICIOS ASSISTENCIAI	9.810,90			
339014	DIARIAS - CIVIL	99.967,00			
339030	MATERIAL DE CONSUMO	274.783,17			
339033	PASSAGENS E DESPESAS COM LOCOM	71.099,28			
339035	SERVICOS DE CONSULTORIA	5.100,00			
339036	OUTROS SERVICOS DE TERCEIROS -	116.082,14			
339037	LOCACAO DE MAO DE OBRA	12.359.146,59			
339039	OUTROS SERVICOS DE TERCEIROS -	41.584.610,01			
339046	AUXILIO ALIMENTACAO	248.686,82			
339047	OBRIGACOES TRIBUTARIAS E CONTR	1.020,00			
339049	AUXILIO TRANSPORTE	876.878,83			
339090	COMUNICACAO DE GOVERNO-PUBLIC.	8.386,08			
339092	DESPESAS DE EXERCICIOS ANTERIO	8.752.707,28			
3391	APL DIRETA DECORRENTE DE OP ENTR		2.659.056,60		
339139	OUTROS SERVICOS DE TERCEIROS -	24.746,10			
339141	CONTRIBUICOES	2.634.310,50			
4	DESPESAS DE CAPITAL				5.811.171,57
44	INVESTIMENTOS			5.811.171,57	
4490	APLICACOES DIRETAS		5.811.171,57		
449039	OUTROS SERVICOS DE TERCEIROS -	80.000,00			
449051	OBRAS E INSTALACOES	5.170.863,91			
449052	EQUIPAMENTOS E MATERIAL PERMAN	560.307,66			
TOTAL DA DESPESA (EMPENHADA)					141.205.582,07

GOVERNO DO ESTADO DA BAHIA
 TODOS OS PODERES - ADM DIRETA E INDIRETA

PAGINA : 97
 EMISSAO: 19/01/12
 SICOF (ADO202-41)
 PGSC82D4/MPSC82AB
 VALORES EM REAL

ANEXO 2 DA LEI 4320/64 - DEMONSTRATIVO DA DESPESA (EMPENHADA)
 POSICAO ATE O MES DE DEZEMBRO DE 2011

CONTA	DESCRICAÇÃO	ELEMENTO DA DESPESA	MODALIDADE APLICACAO	GRUPO DE DESPESA	CATEGORIA ECONOMICA
336004	- DIRETORIA GERAL DA SECOM				
3	DESPESAS CORRENTES				35.411.479,29
31	PESSOAL E ENCARGOS SOCIAIS			3.007.401,02	
3190	APLICACOES DIRETAS		2.785.953,69		
319004	CONTRATAÇÃO POR TEMPO DETERMIN	28.179,83			
319011	VENCIMENTOS E VANTAGENS FIXAS	2.360.034,69			
319013	OBRIGACOES PATRONAIS	393.983,57			
319016	OUTRAS DESPESAS VARIÁVEIS - PE	3.755,60			
3191	APL DIRETA DECORRENTE DE OP ENTR		221.447,33		
319113	OBRIGACOES PATRONAIS	221.447,33			
33	OUTRAS DESPESAS CORRENTES			32.404.078,27	
3390	APLICACOES DIRETAS		32.404.078,27		
339014	DIARIAS - CIVIL	81.341,48			
339030	MATERIAL DE CONSUMO	55.267,45			
339033	PASSAGENS E DESPESAS COM LOCOM	97.865,25			
339036	OUTROS SERVICOS DE TERCEIROS -	71.698,00			
339037	LOCACAO DE MAO DE OBRA	162.612,57			
339039	OUTROS SERVICOS DE TERCEIROS -	2.306.493,09			
339046	AUXILIO ALIMENTACAO	154.962,00			
339047	OBRIGACOES TRIBUTARIAS E CONTR	8.097,00			
339049	AUXILIO TRANSPORTE	70.973,14			
339090	COMUNICACAO DE GOVERNO-PUBLIC.	22.800,40			
339092	DESPESAS DE EXERCICIOS ANTERIO	89.794,40			
339098	COMUNICACAO DE GOVERNO	29.282.173,49			
4	DESPESAS DE CAPITAL				115.863,63
44	INVESTIMENTOS			115.863,63	
4490	APLICACOES DIRETAS		115.863,63		
449052	EQUIPAMENTOS E MATERIAL PERMAN	115.863,63			
TOTAL DA DESPESA (EMPENHADA)					35.527.342,92

GOVERNO DO ESTADO DA BAHIA
 TODOS OS PODERES - ADM DIRETA E INDIRETA

PAGINA : 98
 EMISSAO: 19/01/12
 SICOF (ADO202-41)
 PGSC82D4/MPSC82AB
 VALORES EM REAL

ANEXO 2 DA LEI 4320/64 - DEMONSTRATIVO DA DESPESA (EMPENHADA)
 POSICAO ATE O MES DE DEZEMBRO DE 2011

CONTA	DESCRICAO	ELEMENTO DA DESPESA	MODALIDADE APLICACAO	GRUPO DE DESPESA	CATEGORIA ECONOMICA
336720	- INSTITUTO DE RADIODIFUSAO EDUCATIVA DA BAHIA				
3	DESPESAS CORRENTES				16.326.668,40
31	PESSOAL E ENCARGOS SOCIAIS			7.337.451,69	
3190	APLICACOES DIRETAS		6.614.684,93		
319004	CONTRATACAO POR TEMPO DETERMIN	1.036.006,89			
319008	OUTROS BENEFICIOS ASSISTENCIAI	2.235,00			
319009	SALARIO FAMILIA	38,15			
319011	VENCIMENTOS E VANTAGENS FIXAS	4.768.276,58			
319013	OBRIGACOES PATRONAIS	508.221,21			
319016	OUTRAS DESPESAS VARIAVEIS - PE	117.759,56			
319092	DESPESAS DE EXERCICIOS ANTERIO	172.689,56			
319096	RESSARCIMENTO DE DESPESAS DE P	9.457,98			
3191	APL DIRETA DECORRENTE DE OP ENTR		722.766,76		
319113	OBRIGACOES PATRONAIS	722.766,76			
33	OUTRAS DESPESAS CORRENTES			8.989.216,71	
3320	TRANSFERENCIAS A UNIAO		218.650,01		
332093	INDENIZACOES E RESTITUICOES	218.650,01			
3390	APLICACOES DIRETAS		8.374.046,22		
339014	DIARIAS - CIVIL	61.698,40			
339030	MATERIAL DE CONSUMO	294.473,77			
339031	PREMICOES CULT.,ART.,CIENT., D	56.000,00			
339033	PASSAGENS E DESPESAS COM LOCOM	352.406,64			
339035	SERVICOS DE CONSULTORIA	59.930,00			
339036	OUTROS SERVICOS DE TERCEIROS -	666.140,71			
339037	LOCACAO DE MAO DE OBRA	511.034,59			
339039	OUTROS SERVICOS DE TERCEIROS -	5.274.486,01			
339046	AUXILIO ALIMENTACAO	401.051,05			
339047	OBRIGACOES TRIBUTARIAS E CONTR	93.443,85			
339049	AUXILIO TRANSPORTE	356.582,70			
339090	COMUNICACAO DE GOVERNO-PUBLIC.	18.314,10			
339092	DESPESAS DE EXERCICIOS ANTERIO	224.191,93			
339093	INDENIZACOES E RESTITUICOES	4.292,47			
3391	APL DIRETA DECORRENTE DE OP ENTR		396.520,48		
339139	OUTROS SERVICOS DE TERCEIROS -	3.181,92			
339141	CONTRIBUICOES	393.338,56			
4	DESPESAS DE CAPITAL				110.814,70
44	INVESTIMENTOS			110.814,70	
4490	APLICACOES DIRETAS		110.814,70		
449052	EQUIPAMENTOS E MATERIAL PERMAN	109.532,70			
449092	DESPESAS DE EXERCICIOS ANTERIO	1.282,00			
TOTAL DA DESPESA (EMPENHADA)					16.437.483,10

GOVERNO DO ESTADO DA BAHIA
 TODOS OS PODERES - ADM DIRETA E INDIRETA

PAGINA : 99
 EMISSAO: 19/01/12
 SICOF (ADO202-41)
 PGSC82D4/MPSC82AB
 VALORES EM REAL

ANEXO 2 DA LEI 4320/64 - DEMONSTRATIVO DA DESPESA (EMPENHADA)
 POSICAO ATE O MES DE DEZEMBRO DE 2011

CONTA	DESCRICAO	ELEMENTO DA DESPESA	MODALIDADE APLICACAO	GRUPO DE DESPESA	CATEGORIA ECONOMICA
337003	- DIRETORIA DE ADMINISTRACAO E FINANÇAS DA SECOPA				
3	DESPESAS CORRENTES				4.421.358,92
31	PESSOAL E ENCARGOS SOCIAIS			906.653,57	
3190	APLICACOES DIRETAS		883.462,29		
319004	CONTRATAÇÃO POR TEMPO DETERMIN	72.785,17			
319011	VENCIMENTOS E VANTAGENS FIXAS	625.823,54			
319013	OBRIGACOES PATRONAIS	103.511,95			
319096	RESSARCIMENTO DE DESPESAS DE P	81.341,63			
3191	APL DIRETA DECORRENTE DE OP ENTR		23.191,28		
319113	OBRIGACOES PATRONAIS	23.191,28			
33	OUTRAS DESPESAS CORRENTES			3.514.705,35	
3390	APLICACOES DIRETAS		3.511.442,12		
339014	DIARIAS - CIVIL	46.506,38			
339030	MATERIAL DE CONSUMO	69.396,03			
339033	PASSAGENS E DESPESAS COM LOCOM	138.296,26			
339036	OUTROS SERVICOS DE TERCEIROS -	67.631,65			
339037	LOCACAO DE MAO DE OBRA	2.979,74			
339039	OUTROS SERVICOS DE TERCEIROS -	3.046.613,33			
339046	AUXILIO ALIMENTACAO	36.954,00			
339047	OBRIGACOES TRIBUTARIAS E CONTR	210,58			
339049	AUXILIO TRANSPORTE	18.881,37			
339090	COMUNICACAO DE GOVERNO-PUBLIC.	22.724,30			
339092	DESPESAS DE EXERCICIOS ANTERIO	61.248,48			
3391	APL DIRETA DECORRENTE DE OP ENTR		3.263,23		
339141	CONTRIBUICOES	3.263,23			
4	DESPESAS DE CAPITAL				230.621,45
44	INVESTIMENTOS			230.621,45	
4490	APLICACOES DIRETAS		230.621,45		
449052	EQUIPAMENTOS E MATERIAL PERMAN	230.621,45			
TOTAL DA DESPESA (EMPENHADA)					4.651.980,37

GOVERNO DO ESTADO DA BAHIA
 TODOS OS PODERES - ADM DIRETA E INDIRETA

PAGINA : 100
 EMISSAO: 19/01/12
 SICOF (ADO202-41)
 PGSC82D4/MPSC82AB
 VALORES EM REAL

ANEXO 2 DA LEI 4320/64 - DEMONSTRATIVO DA DESPESA (EMPENHADA)
 POSICAO ATE O MES DE DEZEMBRO DE 2011

CONTA	DESCRICAO	ELEMENTO DA DESPESA	MODALIDADE	APLICACAO	GRUPO DE DESPESA	CATEGORIA ECONOMICA
380200	- EGE - RECURSOS SOB GESTAO DEPAT/SEFAZ					
3	DESPESAS CORRENTES					4.373.741.744,51
31	PESSOAL E ENCARGOS SOCIAIS				43.442.992,20	
3190	APLICACOES DIRETAS			43.442.992,20		
319013	OBRIGACOES PATRONAIS	29.747.219,16				
319091	SENTENCAS JUDICIAIS	13.695.773,04				
32	JUROS E ENCARGOS DA DIVIDA				503.486.354,13	
3290	APLICACOES DIRETAS			503.486.354,13		
329021	JUROS SOBRE A DIVIDA POR CONTR	486.815.380,16				
329022	OUTROS ENCARGOS SOBRE A DIVIDA	16.670.973,97				
33	OUTRAS DESPESAS CORRENTES				3.826.812.398,18	
3340	TRANSFERENCIAS A MUNICIPIOS			3.567.638.146,91		
334081	DISTRIBUICAO DE RECEITAS	3.567.638.146,91				
3390	APLICACOES DIRETAS			259.174.251,27		
339039	OUTROS SERVICOS DE TERCEIROS -	27.339.909,96				
339047	OBRIGACOES TRIBUTARIAS E CONTR	216.556.325,86				
339091	SENTENCAS JUDICIAIS	15.203.485,13				
339093	INDENIZACOES E RESTITUICOES	74.530,32				
4	DESPESAS DE CAPITAL					983.799.674,94
45	INVERSOES FINANCEIRAS				71.891.411,28	
4590	APLICACOES DIRETAS			71.891.411,28		
459061	AQUISICAO DE IMOVEIS	1.980.000,03				
459065	CONSTITUICAO OU AUMENTO DE CAP	69.911.411,25				
46	AMORTIZACAO DA DIVIDA				911.908.263,66	
4690	APLICACOES DIRETAS			911.908.263,66		
469071	PRINCIPAL DA DIVIDA CONTRATUAL	911.908.263,66				
TOTAL DA DESPESA (EMPENHADA)						5.357.541.419,45

GOVERNO DO ESTADO DA BAHIA
 TODOS OS PODERES - ADM DIRETA E INDIRETA

PAGINA : 101
 EMISSAO: 19/01/12
 SICOF (ADO202-41)
 PGSC82D4/MPSC82AB
 VALORES EM REAL

ANEXO 2 DA LEI 4320/64 - DEMONSTRATIVO DA DESPESA (EMPENHADA)
 POSICAO ATE O MES DE DEZEMBRO DE 2011

CONTA	DESCRICAO	ELEMENTO DA DESPESA	MODALIDADE APLICACAO	GRUPO DE DESPESA	CATEGORIA ECONOMICA
440004	- SUPERINTENDENCIA DE GESTAO ADMINISTRATIVA/MP				
3	DESPESAS CORRENTES				381.963.340,40
31	PESSOAL E ENCARGOS SOCIAIS			350.266.174,98	
3190	APLICACOES DIRETAS		301.033.612,98		
319008	OUTROS BENEFICIOS ASSISTENCIAIS	37.933,47			
319009	SALARIO FAMILIA	2.066,40			
319011	VENCIMENTOS E VANTAGENS FIXAS	236.616.190,18			
319012	VENCIMENTOS E VANTAGENS FIXAS	597.510,48			
319013	OBRIGACOES PATRONAIS	3.353.110,16			
319016	OUTRAS DESPESAS VARIAVEIS - PE	458.841,14			
319091	SENTENCAS JUDICIAIS	7.259,97			
319092	DESPESAS DE EXERCICIOS ANTERIO	59.960.701,18			
3191	APL DIRETA DECORRENTE DE OP ENTR		49.232.562,00		
319113	OBRIGACOES PATRONAIS	49.232.562,00			
33	OUTRAS DESPESAS CORRENTES			31.697.165,42	
3390	APLICACOES DIRETAS		31.676.326,36		
339008	OUTROS BENEFICIOS ASSISTENCIAIS	20.075,00			
339014	DIARIAS - CIVIL	1.151.481,95			
339030	MATERIAL DE CONSUMO	2.039.490,53			
339033	PASSAGENS E DESPESAS COM LOCOM	502.592,62			
339035	SERVICOS DE CONSULTORIA	218.049,48			
339036	OUTROS SERVICOS DE TERCEIROS -	3.891.747,38			
339037	LOCACAO DE MAO DE OBRA	4.161.263,19			
339039	OUTROS SERVICOS DE TERCEIROS -	14.105.915,61			
339046	AUXILIO ALIMENTACAO	3.865.198,35			
339047	OBRIGACOES TRIBUTARIAS E CONTR	61.336,09			
339049	AUXILIO TRANSPORTE	1.169.654,81			
339090	COMUNICACAO DE GOVERNO-PUBLIC.	19.724,00			
339092	DESPESAS DE EXERCICIOS ANTERIO	354.888,32			
339093	INDENIZACOES E RESTITUICOES	114.909,03			
3391	APL DIRETA DECORRENTE DE OP ENTR		20.839,06		
339139	OUTROS SERVICOS DE TERCEIROS -	17.468,63			
339192	DESPESAS DE EXERCICIOS ANTERIO	3.370,43			
4	DESPESAS DE CAPITAL				4.242.913,68
44	INVESTIMENTOS			4.012.913,68	
4490	APLICACOES DIRETAS		4.012.913,68		
449039	OUTROS SERVICOS DE TERCEIROS -	18.916,00			
449052	EQUIPAMENTOS E MATERIAL PERMAN	3.856.938,78			
449092	DESPESAS DE EXERCICIOS ANTERIO	137.058,90			
45	INVERSOES FINANCEIRAS			230.000,00	
4590	APLICACOES DIRETAS		230.000,00		
459061	AQUISICAO DE IMOVEIS	230.000,00			
TOTAL DA DESPESA (EMPENHADA)					386.206.254,08

GOVERNO DO ESTADO DA BAHIA
 TODOS OS PODERES - ADM DIRETA E INDIRETA

PAGINA : 102
 EMISSAO: 19/01/12
 SICOF (ADO202-41)
 PGSC82D4/MPSC82AB
 VALORES EM REAL

ANEXO 2 DA LEI 4320/64 - DEMONSTRATIVO DA DESPESA (EMPENHADA)
 POSICAO ATE O MES DE DEZEMBRO DE 2011

CONTA	DESCRICAO	ELEMENTO DA DESPESA	MODALIDADE APLICACAO	GRUPO DE DESPESA	CATEGORIA ECONOMICA
440400	- FUNDO MODERNIZACAO DO MINIST PUBLICO EST DA BAHIA				
3	DESPESAS CORRENTES				1.509.840,09
33	OUTRAS DESPESAS CORRENTES			1.509.840,09	
3390	APLICACOES DIRETAS		1.509.840,09		
339030	MATERIAL DE CONSUMO	133.098,50			
339033	PASSAGENS E DESPESAS COM LOCOM	14.710,46			
339036	OUTROS SERVICOS DE TERCEIROS -	4.000,00			
339039	OUTROS SERVICOS DE TERCEIROS -	1.357.231,13			
339047	OBRIGACOES TRIBUTARIAS E CONTR	800,00			
4	DESPESAS DE CAPITAL				9.069.914,93
44	INVESTIMENTOS			9.069.914,93	
4490	APLICACOES DIRETAS		9.069.914,93		
449039	OUTROS SERVICOS DE TERCEIROS -	169.521,10			
449051	OBRAS E INSTALACOES	4.806.658,35			
449052	EQUIPAMENTOS E MATERIAL PERMAN	4.093.735,48			
TOTAL DA DESPESA (EMPENHADA)					10.579.755,02

GOVERNO DO ESTADO DA BAHIA
 TODOS OS PODERES - ADM DIRETA E INDIRETA

PAGINA : 103
 EMISSAO: 19/01/12
 SICOF (ADO202-41)
 PGSC82D4/MPSC82AB
 VALORES EM REAL

ANEXO 2 DA LEI 4320/64 - DEMONSTRATIVO DA DESPESA (EMPENHADA)
 POSICAO ATE O MES DE DEZEMBRO DE 2011

CONTA	DESCRICAO	ELEMENTO DA DESPESA	MODALIDADE APLICACAO	GRUPO DE DESPESA	CATEGORIA ECONOMICA
550004	- DIRETORIA GERAL DA DEFENSORIA PUBLICA				
3	DESPESAS CORRENTES				91.930.534,72
31	PESSOAL E ENCARGOS SOCIAIS			76.535.417,52	
3190	APLICACOES DIRETAS		64.126.450,56		
319004	CONTRATACAO POR TEMPO DETERMIN	3.601.882,74			
319008	OUTROS BENEFICIOS ASSISTENCIAI	3.745,00			
319011	VENCIMENTOS E VANTAGENS FIXAS	57.475.171,24			
319013	OBRIGACOES PATRONAIS	441.416,34			
319016	OUTRAS DESPESAS VARIAVEIS - PE	2.604.235,24			
3191	APL DIRETA DECORRENTE DE OP ENTR		12.408.966,96		
319113	OBRIGACOES PATRONAIS	12.408.966,96			
33	OUTRAS DESPESAS CORRENTES			15.395.117,20	
3320	TRANSFERENCIAS A UNIAO		185.326,57		
332093	INDENIZACOES E RESTITUICOES	185.326,57			
3390	APLICACOES DIRETAS		14.897.482,98		
339014	DIARIAS - CIVIL	247.324,00			
339030	MATERIAL DE CONSUMO	512.360,61			
339031	PREMICOES CULT.,ART.,CIENT., D	1.420,00			
339033	PASSAGENS E DESPESAS COM LOCOM	319.287,74			
339035	SERVICOS DE CONSULTORIA	268.654,41			
339036	OUTROS SERVICOS DE TERCEIROS -	2.904.978,65			
339037	LOCACAO DE MAO DE OBRA	2.324.283,02			
339039	OUTROS SERVICOS DE TERCEIROS -	5.987.317,84			
339046	AUXILIO ALIMENTACAO	1.422.334,87			
339047	OBRIGACOES TRIBUTARIAS E CONTR	32.553,26			
339049	AUXILIO TRANSPORTE	339.602,37			
339090	COMUNICACAO DE GOVERNO-PUBLIC.	155.320,20			
339092	DESPESAS DE EXERCICIOS ANTERIO	227.614,89			
339098	COMUNICACAO DE GOVERNO	154.431,12			
3391	APL DIRETA DECORRENTE DE OP ENTR		312.307,65		
339139	OUTROS SERVICOS DE TERCEIROS -	80.048,35			
339141	CONTRIBUICOES	232.259,30			
4	DESPESAS DE CAPITAL				2.386.837,74
44	INVESTIMENTOS			986.837,74	
4490	APLICACOES DIRETAS		986.837,74		
449051	OBRAS E INSTALACOES	200.000,00			
449052	EQUIPAMENTOS E MATERIAL PERMAN	786.837,74			
45	INVERSOES FINANCEIRAS			1.400.000,00	
4590	APLICACOES DIRETAS		1.400.000,00		
459061	AQUISICAO DE IMOVEIS	1.400.000,00			
TOTAL DA DESPESA (EMPENHADA)					94.317.372,46

GOVERNO DO ESTADO DA BAHIA
 TODOS OS PODERES - ADM DIRETA E INDIRETA

PAGINA : 104
 EMISSAO: 19/01/12
 SICOF (ADO202-41)
 PGSC82D4/MPSC82AB
 VALORES EM REAL

ANEXO 2 DA LEI 4320/64 - DEMONSTRATIVO DA DESPESA (EMPENHADA)
 POSICAO ATE O MES DE DEZEMBRO DE 2011

CONTA	DESCRICAO	ELEMENTO DA DESPESA	MODALIDADE APLICACAO	GRUPO DE DESPESA	CATEGORIA ECONOMICA
550400	- FUNDO DE ASS.JUD.DA DEFENSORIA PUB.DO ESTADO BAHIA				
3	DESPESAS CORRENTES				801.717,00
33	OUTRAS DESPESAS CORRENTES			801.717,00	
3390	APLICACOES DIRETAS		801.717,00		
339014	DIARIAS - CIVIL	112.651,00			
339030	MATERIAL DE CONSUMO	2.267,69			
339033	PASSAGENS E DESPESAS COM LOCOM	20.333,16			
339036	OUTROS SERVICOS DE TERCEIROS -	3.200,00			
339039	OUTROS SERVICOS DE TERCEIROS -	646.659,89			
339047	OBRIGACOES TRIBUTARIAS E CONTR	640,00			
339092	DESPESAS DE EXERCICIOS ANTERIO	15.965,26			
4	DESPESAS DE CAPITAL				128.567,68
44	INVESTIMENTOS			128.567,68	
4490	APLICACOES DIRETAS		128.567,68		
449052	EQUIPAMENTOS E MATERIAL PERMAN	128.567,68			
TOTAL DA DESPESA (EMPENHADA)					930.284,68
TOTAL GERAL DA DESPESA (EMPENHADA)					27.139.530.002,37



Anexo 6

PROGRAMA DE TRABALHO DO GOVERNO -
DEMONSTRATIVO DA DESPESA POR FUNÇÃO/SUBFUNÇÃO
/PROGRAMA POR ÓRGÃO E UNIDADE ORÇAMENTÁRIA

GOVERNO DO ESTADO DA BAHIA
 TODOS OS PODERES - ADM DIRETA E INDIRETA
 SECRETARIA DA ASSEMBLEIA LEGISLATIVA

PAGINA : 1
 EMISSAO: 19/01/12
 SICOF
 PGSC82C3/MPSC82C3
 VALORES EM REAL

ANEXO 6 DA LEI 4320/64 - PROGRAMA DE TRABALHO DO GOVERNO (EMPENHADA)
 FUNCAO/SUBFUNCAO/PROGRAMA POR PROJETO/ATIVIDADE
 POSICAO ATE O MES DE DEZEMBRO DE 2011

CODIGO	DESCRICAO	PROJETO	ATIVIDADE	TOTAL
01	LEGISLATIVA	11.690.250,11	314.194.646,39	325.884.896,50
01031	ACAO LEGISLATIVA	11.690.250,11	155.635.779,54	167.326.029,65
01031100	Fortalecimento da Atuacao Legislativa	11.690.250,11	61.800,40	11.752.050,51
01031500	Acoes de Apoio Administrativo do Poder Legi	0,00	155.573.979,14	155.573.979,14
01122	ADMINISTRACAO GERAL	0,00	152.425.138,49	152.425.138,49
01122500	Acoes de Apoio Administrativo do Poder Legi	0,00	152.425.138,49	152.425.138,49
01126	TECNOLOGIA DA INFORMATIZACAO	0,00	72.706,78	72.706,78
01126500	Acoes de Apoio Administrativo do Poder Legi	0,00	72.706,78	72.706,78
01131	COMUNICACAO SOCIAL	0,00	2.512.534,23	2.512.534,23
01131100	Fortalecimento da Atuacao Legislativa	0,00	1.599.034,23	1.599.034,23
01131500	Acoes de Apoio Administrativo do Poder Legi	0,00	913.500,00	913.500,00
01302	ASSISTENCIA HOSPITALAR E AMBULATORIAL	0,00	3.548.487,35	3.548.487,35
01302500	Acoes de Apoio Administrativo do Poder Legi	0,00	3.548.487,35	3.548.487,35
28	ENCARGOS ESPECIAIS	0,00	7.836.733,17	7.836.733,17
28846	OUTROS ENCARGOS ESPECIAIS	0,00	7.836.733,17	7.836.733,17
28846900	Operacao Especial	0,00	7.836.733,17	7.836.733,17
SUB TOTAL.....		11.690.250,11	322.031.379,56	333.721.629,67

GOVERNO DO ESTADO DA BAHIA
 TODOS OS PODERES - ADM DIRETA E INDIRETA
 FUNDAÇÃO PAULO JACKSON

PAGINA : 2
 EMISSAO: 19/01/12
 SICOF
 PGSC82C3/MPSC82C3
 VALORES EM REAL

ANEXO 6 DA LEI 4320/64 - PROGRAMA DE TRABALHO DO GOVERNO (EMPENHADA)
 FUNÇÃO/SUBFUNÇÃO/PROGRAMA POR PROJETO/ATIVIDADE
 POSIÇÃO ATÉ O MÊS DE DEZEMBRO DE 2011

CODIGO	DESCRICAO	PROJETO	ATIVIDADE	TOTAL
01	LEGISLATIVA	0,00	4.386.538,47	4.386.538,47
01031	ACAO LEGISLATIVA	0,00	2.908.402,96	2.908.402,96
01031100	Fortalecimento da Atuacao Legislativa	0,00	2.908.402,96	2.908.402,96
01122	ADMINISTRACAO GERAL	0,00	1.477.323,51	1.477.323,51
01122500	Acoes de Apoio Administrativo do Poder Legi	0,00	1.477.323,51	1.477.323,51
01131	COMUNICACAO SOCIAL	0,00	812,00	812,00
01131500	Acoes de Apoio Administrativo do Poder Legi	0,00	812,00	812,00
SUB TOTAL.....		0,00	4.386.538,47	4.386.538,47

GOVERNO DO ESTADO DA BAHIA
 TODOS OS PODERES - ADM DIRETA E INDIRETA
 DIRETORIA ADMINISTRATIVA FINANCEIRA

PAGINA : 3
 EMISSAO: 19/01/12
 SICOF
 PGSC82C3/MPSC82C3
 VALORES EM REAL

ANEXO 6 DA LEI 4320/64 - PROGRAMA DE TRABALHO DO GOVERNO (EMPENHADA)
 FUNCAO/SUBFUNCAO/PROGRAMA POR PROJETO/ATIVIDADE
 POSICAO ATE O MES DE DEZEMBRO DE 2011

CODIGO	DESCRICAO	PROJETO	ATIVIDADE	TOTAL
=====	=====	=====	=====	=====
01	LEGISLATIVA	777.985,70	142.373.067,70	143.151.053,40
01032	CONTROLE EXTERNO	777.985,70	102.364.987,87	103.142.973,57
01032101	Fortalecimento do Controle Externo Estadual	777.985,70	102.364.987,87	103.142.973,57
01122	ADMINISTRACAO GERAL	0,00	32.774.814,37	32.774.814,37
01122500	Acoes de Apoio Administrativo do Poder Legi	0,00	32.774.814,37	32.774.814,37
01131	COMUNICACAO SOCIAL	0,00	604.473,20	604.473,20
01131500	Acoes de Apoio Administrativo do Poder Legi	0,00	604.473,20	604.473,20
01302	ASSISTENCIA HOSPITALAR E AMBULATORIAL	0,00	2.204.498,68	2.204.498,68
01302500	Acoes de Apoio Administrativo do Poder Legi	0,00	2.204.498,68	2.204.498,68
01331	PROTECAO E BENEFICIOS AO TRABALHADOR	0,00	4.424.293,58	4.424.293,58
01331500	Acoes de Apoio Administrativo do Poder Legi	0,00	4.424.293,58	4.424.293,58
SUB TOTAL.....		777.985,70	142.373.067,70	143.151.053,40

GOVERNO DO ESTADO DA BAHIA
 TODOS OS PODERES - ADM DIRETA E INDIRETA
 CENTRO DE ESTUDOS E DESENV DE TECNOL P/A AUDIT/TCE

PAGINA : 4
 EMISSAO: 19/01/12
 SICOF
 PGSC82C3/MPSC82C3
 VALORES EM REAL

ANEXO 6 DA LEI 4320/64 - PROGRAMA DE TRABALHO DO GOVERNO (EMPENHADA)
 FUNCAO/SUBFUNCAO/PROGRAMA POR PROJETO/ATIVIDADE
 POSICAO ATE O MES DE DEZEMBRO DE 2011

CODIGO	DESCRICAO	PROJETO	ATIVIDADE	TOTAL
01	LEGISLATIVA	1.624.418,84	9.271.408,80	10.895.827,64
01032	CONTROLE EXTERNO	77.990,00	0,00	77.990,00
01032101	Fortalecimento do Controle Externo Estadual	77.990,00	0,00	77.990,00
01122	ADMINISTRACAO GERAL	0,00	7.773.748,17	7.773.748,17
01122500	Acoes de Apoio Administrativo do Poder Legi	0,00	7.773.748,17	7.773.748,17
01126	TECNOLOGIA DA INFORMATIZACAO	1.546.428,84	1.256.438,90	2.802.867,74
01126101	Fortalecimento do Controle Externo Estadual	1.546.428,84	980.076,69	2.526.505,53
01126500	Acoes de Apoio Administrativo do Poder Legi	0,00	276.362,21	276.362,21
01131	COMUNICACAO SOCIAL	0,00	27.580,26	27.580,26
01131500	Acoes de Apoio Administrativo do Poder Legi	0,00	27.580,26	27.580,26
01331	PROTECAO E BENEFICIOS AO TRABALHADOR	0,00	213.641,47	213.641,47
01331500	Acoes de Apoio Administrativo do Poder Legi	0,00	213.641,47	213.641,47
SUB TOTAL.....		1.624.418,84	9.271.408,80	10.895.827,64

GOVERNO DO ESTADO DA BAHIA
 TODOS OS PODERES - ADM DIRETA E INDIRETA
 PRESIDENCIA DO TRIBUNAL DE CONTAS DOS MUNICIPIOS

PAGINA : 5
 EMISSAO: 19/01/12
 SICOF
 PGSC82C3/MPSC82C3
 VALORES EM REAL

ANEXO 6 DA LEI 4320/64 - PROGRAMA DE TRABALHO DO GOVERNO (EMPENHADA)
 FUNCAO/SUBFUNCAO/PROGRAMA POR PROJETO/ATIVIDADE
 POSICAO ATE O MES DE DEZEMBRO DE 2011

CODIGO	DESCRICAO	PROJETO	ATIVIDADE	TOTAL
01	LEGISLATIVA	810.864,28	125.612.565,27	126.423.429,55
01032	CONTROLE EXTERNO	810.864,28	957.088,48	1.767.952,76
01032102	Fortalecimento do Controle Externo Municipa	810.864,28	957.088,48	1.767.952,76
01122	ADMINISTRACAO GERAL	0,00	117.392.365,52	117.392.365,52
01122500	Acoes de Apoio Administrativo do Poder Legi	0,00	117.392.365,52	117.392.365,52
01126	TECNOLOGIA DA INFORMATIZACAO	0,00	2.516.231,84	2.516.231,84
01126500	Acoes de Apoio Administrativo do Poder Legi	0,00	2.516.231,84	2.516.231,84
01131	COMUNICACAO SOCIAL	0,00	356.217,75	356.217,75
01131500	Acoes de Apoio Administrativo do Poder Legi	0,00	356.217,75	356.217,75
01331	PROTECAO E BENEFICIOS AO TRABALHADOR	0,00	4.390.661,68	4.390.661,68
01331500	Acoes de Apoio Administrativo do Poder Legi	0,00	4.390.661,68	4.390.661,68
SUB TOTAL.....		810.864,28	125.612.565,27	126.423.429,55

GOVERNO DO ESTADO DA BAHIA
 TODOS OS PODERES - ADM DIRETA E INDIRETA
 SECRETARIA DO TRIBUNAL DE JUSTICA

PAGINA : 6
 EMISSAO: 19/01/12
 SICOF
 PGSC82C3/MPSC82C3
 VALORES EM REAL

ANEXO 6 DA LEI 4320/64 - PROGRAMA DE TRABALHO DO GOVERNO (EMPENHADA)
 FUNCAO/SUBFUNCAO/PROGRAMA POR PROJETO/ATIVIDADE
 POSICAO ATE O MES DE DEZEMBRO DE 2011

CODIGO	DESCRICAO	PROJETO	ATIVIDADE	TOTAL
02	JUDICIARIA	0,00	1.345.652.027,13	1.345.652.027,13
02122	ADMINISTRACAO GERAL	0,00	1.260.122.479,58	1.260.122.479,58
02122501	Acoes de Apoio Administrativo do Poder Judi	0,00	1.260.122.479,58	1.260.122.479,58
02126	TECNOLOGIA DA INFORMATIZACAO	0,00	520.192,98	520.192,98
02126501	Acoes de Apoio Administrativo do Poder Judi	0,00	520.192,98	520.192,98
02128	FORMACAO DE RECURSOS HUMANOS	0,00	7.512.540,07	7.512.540,07
02128308	PDJ-GESTAO DOS RECURSOS ESTRAT E ORG ADM	0,00	7.512.540,07	7.512.540,07
02131	COMUNICACAO SOCIAL	0,00	60.000,00	60.000,00
02131501	Acoes de Apoio Administrativo do Poder Judi	0,00	60.000,00	60.000,00
02302	ASSISTENCIA HOSPITALAR E AMBULATORIAL	0,00	94.230,05	94.230,05
02302501	Acoes de Apoio Administrativo do Poder Judi	0,00	94.230,05	94.230,05
02331	PROTECAO E BENEFICIOS AO TRABALHADOR	0,00	77.342.584,45	77.342.584,45
02331501	Acoes de Apoio Administrativo do Poder Judi	0,00	77.342.584,45	77.342.584,45
28	ENCARGOS ESPECIAIS	0,00	495.215,57	495.215,57
28846	OUTROS ENCARGOS ESPECIAIS	0,00	495.215,57	495.215,57
28846900	Operacao Especial	0,00	495.215,57	495.215,57
SUB TOTAL.....		0,00	1.346.147.242,70	1.346.147.242,70

GOVERNO DO ESTADO DA BAHIA
 TODOS OS PODERES - ADM DIRETA E INDIRETA
 CORREGEDORIA GERAL DA JUSTICA

PAGINA : 7
 EMISSAO: 19/01/12
 SICOF
 PGSC82C3/MPSC82C3
 VALORES EM REAL

ANEXO 6 DA LEI 4320/64 - PROGRAMA DE TRABALHO DO GOVERNO (EMPENHADA)
 FUNCAO/SUBFUNCAO/PROGRAMA POR PROJETO/ATIVIDADE
 POSICAO ATE O MES DE DEZEMBRO DE 2011

CODIGO	DESCRICAO	PROJETO	ATIVIDADE	TOTAL
02	JUDICIARIA	0,00	1.300.249,96	1.300.249,96
02061	ACAO JUDICIARIA	0,00	118.231,63	118.231,63
02061307	PDJ - ACESSO A JUSTICA	0,00	118.231,63	118.231,63
02122	ADMINISTRACAO GERAL	0,00	139.977,33	139.977,33
02122501	Acoes de Apoio Administrativo do Poder Judi	0,00	139.977,33	139.977,33
02331	PROTECAO E BENEFICIOS AO TRABALHADOR	0,00	1.042.041,00	1.042.041,00
02331501	Acoes de Apoio Administrativo do Poder Judi	0,00	1.042.041,00	1.042.041,00
SUB TOTAL.....		0,00	1.300.249,96	1.300.249,96

GOVERNO DO ESTADO DA BAHIA
 TODOS OS PODERES - ADM DIRETA E INDIRETA
 FUNDO DE APARELHAMENTO JUDICIARIO/TJ

PAGINA : 8
 EMISSAO: 19/01/12
 SICOF
 PGSC82C3/MPSC82C3
 VALORES EM REAL

ANEXO 6 DA LEI 4320/64 - PROGRAMA DE TRABALHO DO GOVERNO (EMPENHADA)
 FUNCAO/SUBFUNCAO/PROGRAMA POR PROJETO/ATIVIDADE
 POSICAO ATE O MES DE DEZEMBRO DE 2011

CODIGO	DESCRICAO	PROJETO	ATIVIDADE	TOTAL
02	JUDICIARIA	45.389.998,73	101.024.893,73	146.414.892,46
02061	ACAO JUDICIARIA	45.389.998,73	101.024.893,73	146.414.892,46
02061307	PDJ - ACESSO A JUSTICA	2.185.223,96	0,00	2.185.223,96
02061308	PDJ-GESTAO DOS RECURSOS ESTRAT E ORG ADM	43.204.774,77	0,00	43.204.774,77
02061501	Acoes de Apoio Administrativo do Poder Judi	0,00	101.024.893,73	101.024.893,73
SUB TOTAL.....		45.389.998,73	101.024.893,73	146.414.892,46

GOVERNO DO ESTADO DA BAHIA
 TODOS OS PODERES - ADM DIRETA E INDIRETA
 DIRETORIA GERAL DA CASA MILITAR DO GOVERNADOR

PAGINA : 9
 EMISSAO: 19/01/12
 SICOF
 PGSC82C3/MPSC82C3
 VALORES EM REAL

ANEXO 6 DA LEI 4320/64 - PROGRAMA DE TRABALHO DO GOVERNO (EMPENHADA)
 FUNCAO/SUBFUNCAO/PROGRAMA POR PROJETO/ATIVIDADE
 POSICAO ATE O MES DE DEZEMBRO DE 2011

CODIGO	DESCRICAO	PROJETO	ATIVIDADE	TOTAL
=====	=====	=====	=====	=====
04	ADMINISTRACAO	0,00	21.415.067,44	21.415.067,44
04122	ADMINISTRACAO GERAL	0,00	12.996.035,32	12.996.035,32
04122502	Acoes de Apoio Administrativo do Poder Exec	0,00	12.996.035,32	12.996.035,32
04126	TECNOLOGIA DA INFORMATIZACAO	0,00	301.104,55	301.104,55
04126502	Acoes de Apoio Administrativo do Poder Exec	0,00	301.104,55	301.104,55
04131	COMUNICACAO SOCIAL	0,00	42.433,50	42.433,50
04131502	Acoes de Apoio Administrativo do Poder Exec	0,00	42.433,50	42.433,50
04331	PROTECAO E BENEFICIOS AO TRABALHADOR	0,00	930.995,88	930.995,88
04331502	Acoes de Apoio Administrativo do Poder Exec	0,00	930.995,88	930.995,88
04722	TELECOMUNICACOES	0,00	66.611,09	66.611,09
04722502	Acoes de Apoio Administrativo do Poder Exec	0,00	66.611,09	66.611,09
04781	TRANSPORTE AEREO	0,00	7.077.887,10	7.077.887,10
04781502	Acoes de Apoio Administrativo do Poder Exec	0,00	7.077.887,10	7.077.887,10
10	SAUDE	0,00	85.262,70	85.262,70
10302	ASSISTENCIA HOSPITALAR E AMBULATORIAL	0,00	85.262,70	85.262,70
10302502	Acoes de Apoio Administrativo do Poder Exec	0,00	85.262,70	85.262,70
SUB TOTAL.....		0,00	21.500.330,14	21.500.330,14

GOVERNO DO ESTADO DA BAHIA
 TODOS OS PODERES - ADM DIRETA E INDIRETA
 DIRETORIA GERAL DA - PGE

PAGINA : 10
 EMISSAO: 19/01/12
 SICOF
 PGSC82C3/MPSC82C3
 VALORES EM REAL

ANEXO 6 DA LEI 4320/64 - PROGRAMA DE TRABALHO DO GOVERNO (EMPENHADA)
 FUNCAO/SUBFUNCAO/PROGRAMA POR PROJETO/ATIVIDADE
 POSICAO ATE O MES DE DEZEMBRO DE 2011

CODIGO	DESCRICAO	PROJETO	ATIVIDADE	TOTAL
03	ESSENCIAL A JUSTICA	0,00	84.411.796,25	84.411.796,25
03092	REPRESENTACAO JUDICIAL E EXTRAJUDICIAL	0,00	322.977,61	322.977,61
03092212	Defesa Juridica do Estado	0,00	322.977,61	322.977,61
03122	ADMINISTRACAO GERAL	0,00	82.884.245,20	82.884.245,20
03122502	Acoes de Apoio Administrativo do Poder Exec	0,00	82.884.245,20	82.884.245,20
03126	TECNOLOGIA DA INFORMATIZACAO	0,00	458.643,78	458.643,78
03126502	Acoes de Apoio Administrativo do Poder Exec	0,00	458.643,78	458.643,78
03131	COMUNICACAO SOCIAL	0,00	139.924,78	139.924,78
03131213	Gestao da Politica de Comunicacao do Govern	0,00	65.991,98	65.991,98
03131502	Acoes de Apoio Administrativo do Poder Exec	0,00	73.932,80	73.932,80
03331	PROTECAO E BENEFICIOS AO TRABALHADOR	0,00	606.004,88	606.004,88
03331502	Acoes de Apoio Administrativo do Poder Exec	0,00	606.004,88	606.004,88
10	SAUDE	0,00	273.015,45	273.015,45
10302	ASSISTENCIA HOSPITALAR E AMBULATORIAL	0,00	273.015,45	273.015,45
10302502	Acoes de Apoio Administrativo do Poder Exec	0,00	273.015,45	273.015,45
SUB TOTAL.....		0,00	84.684.811,70	84.684.811,70

GOVERNO DO ESTADO DA BAHIA
 TODOS OS PODERES - ADM DIRETA E INDIRETA
 FUNDO DE MODERNIZACAO DA PGE

PAGINA : 11
 EMISSAO: 19/01/12
 SICOF
 PGSC82C3/MPSC82C3
 VALORES EM REAL

ANEXO 6 DA LEI 4320/64 - PROGRAMA DE TRABALHO DO GOVERNO (EMPENHADA)
 FUNCAO/SUBFUNCAO/PROGRAMA POR PROJETO/ATIVIDADE
 POSICAO ATE O MES DE DEZEMBRO DE 2011

CODIGO	DESCRICAO	PROJETO	ATIVIDADE	TOTAL
03	ESSENCIAL A JUSTICA	11.531.738,82	6.211.851,57	17.743.590,39
03092	REPRESENTACAO JUDICIAL E EXTRAJUDICIAL	1.783.288,35	0,00	1.783.288,35
03092212	Defesa Juridica do Estado	1.783.288,35	0,00	1.783.288,35
03122	ADMINISTRACAO GERAL	9.748.450,47	6.185.917,96	15.934.368,43
03122208	Adequacao do Parque Predial Administrativo	9.748.450,47	0,00	9.748.450,47
03122502	Acoes de Apoio Administrativo do Poder Exec	0,00	6.185.917,96	6.185.917,96
03128	FORMACAO DE RECURSOS HUMANOS	0,00	25.933,61	25.933,61
03128222	Integracao e Fortalecimento da Gestao de Pe	0,00	25.933,61	25.933,61
SUB TOTAL.....		11.531.738,82	6.211.851,57	17.743.590,39

GOVERNO DO ESTADO DA BAHIA
 TODOS OS PODERES - ADM DIRETA E INDIRETA
 GABINETE DO VICE-GOVERNADOR

PAGINA : 12
 EMISSAO: 19/01/12
 SICOF
 PGSC82C3/MPSC82C3
 VALORES EM REAL

ANEXO 6 DA LEI 4320/64 - PROGRAMA DE TRABALHO DO GOVERNO (EMPENHADA)
 FUNCAO/SUBFUNCAO/PROGRAMA POR PROJETO/ATIVIDADE
 POSICAO ATE O MES DE DEZEMBRO DE 2011

CODIGO	DESCRICAO	PROJETO	ATIVIDADE	TOTAL
04	ADMINISTRACAO	0,00	1.721.971,07	1.721.971,07
04122	ADMINISTRACAO GERAL	0,00	1.639.881,42	1.639.881,42
04122502	Acoes de Apoio Administrativo do Poder Exec	0,00	1.639.881,42	1.639.881,42
04126	TECNOLOGIA DA INFORMATIZACAO	0,00	13.820,49	13.820,49
04126502	Acoes de Apoio Administrativo do Poder Exec	0,00	13.820,49	13.820,49
04131	COMUNICACAO SOCIAL	0,00	3.477,60	3.477,60
04131502	Acoes de Apoio Administrativo do Poder Exec	0,00	3.477,60	3.477,60
04331	PROTECAO E BENEFICIOS AO TRABALHADOR	0,00	64.791,56	64.791,56
04331502	Acoes de Apoio Administrativo do Poder Exec	0,00	64.791,56	64.791,56
10	SAUDE	0,00	14.230,42	14.230,42
10302	ASSISTENCIA HOSPITALAR E AMBULATORIAL	0,00	14.230,42	14.230,42
10302502	Acoes de Apoio Administrativo do Poder Exec	0,00	14.230,42	14.230,42
SUB TOTAL.....		0,00	1.736.201,49	1.736.201,49

GOVERNO DO ESTADO DA BAHIA
 TODOS OS PODERES - ADM DIRETA E INDIRETA
 DIRETORIA GERAL DA SAEB

PAGINA : 13
 EMISSAO: 19/01/12
 SICOF
 PGSC82C3/MPSC82C3
 VALORES EM REAL

ANEXO 6 DA LEI 4320/64 - PROGRAMA DE TRABALHO DO GOVERNO (EMPENHADA)
 FUNCAO/SUBFUNCAO/PROGRAMA POR PROJETO/ATIVIDADE
 POSICAO ATE O MES DE DEZEMBRO DE 2011

CODIGO	DESCRICAO	PROJETO	ATIVIDADE	TOTAL
04	ADMINISTRACAO	3.262.036,33	125.865.612,81	129.127.649,14
04122	ADMINISTRACAO GERAL	3.220.983,00	102.223.425,64	105.444.408,64
04122208	Adequacao do Parque Predial Administrativo	541.979,98	0,00	541.979,98
04122217	Gestao Publica Moderna e Transparente	1.015.574,00	1.615.490,00	2.631.064,00
04122222	Integracao e Fortalecimento da Gestao de Pe	80.800,00	3.248.796,45	3.329.596,45
04122226	Apoio a Modernizacao da Gestao e do Planeja	1.579.629,02	0,00	1.579.629,02
04122227	Gestao de Compras Publicas, Logistica e de	3.000,00	2.524.898,24	2.527.898,24
04122502	Acoes de Apoio Administrativo do Poder Exec	0,00	94.834.240,95	94.834.240,95
04126	TECNOLOGIA DA INFORMATIZACAO	41.053,33	13.710.178,77	13.751.232,10
04126232	Qualidade na Gestao da Tecnologia da Inform	41.053,33	0,00	41.053,33
04126502	Acoes de Apoio Administrativo do Poder Exec	0,00	13.710.178,77	13.710.178,77
04128	FORMACAO DE RECURSOS HUMANOS	0,00	525.614,13	525.614,13
04128222	Integracao e Fortalecimento da Gestao de Pe	0,00	525.614,13	525.614,13
04131	COMUNICACAO SOCIAL	0,00	4.042.398,70	4.042.398,70
04131213	Gestao da Politica de Comunicacao do Govern	0,00	2.489.999,46	2.489.999,46
04131502	Acoes de Apoio Administrativo do Poder Exec	0,00	1.552.399,24	1.552.399,24
04331	PROTECAO E BENEFICIOS AO TRABALHADOR	0,00	5.363.995,57	5.363.995,57
04331502	Acoes de Apoio Administrativo do Poder Exec	0,00	5.363.995,57	5.363.995,57
10	SAUDE	0,00	1.683.422,45	1.683.422,45
10302	ASSISTENCIA HOSPITALAR E AMBULATORIAL	0,00	1.683.422,45	1.683.422,45
10302502	Acoes de Apoio Administrativo do Poder Exec	0,00	1.683.422,45	1.683.422,45
SUB TOTAL.....		3.262.036,33	127.549.035,26	130.811.071,59

GOVERNO DO ESTADO DA BAHIA
 TODOS OS PODERES - ADM DIRETA E INDIRETA
 FUNDO DE CUST PLAN SAUDE SERV PUB EST-FUNSERV

PAGINA : 14
 EMISSAO: 19/01/12
 SICOF
 PGSC82C3/MPSC82C3
 VALORES EM REAL

ANEXO 6 DA LEI 4320/64 - PROGRAMA DE TRABALHO DO GOVERNO (EMPENHADA)
 FUNCAO/SUBFUNCAO/PROGRAMA POR PROJETO/ATIVIDADE
 POSICAO ATE O MES DE DEZEMBRO DE 2011

CODIGO	DESCRICAO	PROJETO	ATIVIDADE	TOTAL
10	SAUDE	0,00	911.028.920,78	911.028.920,78
10122	ADMINISTRACAO GERAL	0,00	5.181.363,62	5.181.363,62
10122502	Acoes de Apoio Administrativo do Poder Exec	0,00	5.181.363,62	5.181.363,62
10302	ASSISTENCIA HOSPITALAR E AMBULATORIAL	0,00	905.847.557,16	905.847.557,16
10302223	Saude para o Servidor	0,00	889.090.389,64	889.090.389,64
10302502	Acoes de Apoio Administrativo do Poder Exec	0,00	16.757.167,52	16.757.167,52
SUB TOTAL.....		0,00	911.028.920,78	911.028.920,78

GOVERNO DO ESTADO DA BAHIA
 TODOS OS PODERES - ADM DIRETA E INDIRETA
 FUNDO PREV.DOS SERV.PUBLICOS ESTADO BAHIA-BAPREV

PAGINA : 15
 EMISSAO: 19/01/12
 SICOF
 PGSC82C3/MPSC82C3
 VALORES EM REAL

ANEXO 6 DA LEI 4320/64 - PROGRAMA DE TRABALHO DO GOVERNO (EMPENHADA)
 FUNCAO/SUBFUNCAO/PROGRAMA POR PROJETO/ATIVIDADE
 POSICAO ATE O MES DE DEZEMBRO DE 2011

CODIGO	DESCRICAO	PROJETO	ATIVIDADE	TOTAL
09	PREVIDENCIA SOCIAL	0,00	441.484,80	441.484,80
09272	PREVIDENCIA DO REGIME ESTATUTARIO	0,00	441.484,80	441.484,80
09272502	Acoes de Apoio Administrativo do Poder Exec	0,00	441.484,80	441.484,80
SUB TOTAL.....		0,00	441.484,80	441.484,80

GOVERNO DO ESTADO DA BAHIA
 TODOS OS PODERES - ADM DIRETA E INDIRETA
 FUNDO FINANC.PREV.SOC.SERV.PUB.EST.BAHIA-FUNPREV

PAGINA : 16
 EMISSAO: 19/01/12
 SICOF
 PGSC82C3/MPSC82C3
 VALORES EM REAL

ANEXO 6 DA LEI 4320/64 - PROGRAMA DE TRABALHO DO GOVERNO (EMPENHADA)
 FUNCAO/SUBFUNCAO/PROGRAMA POR PROJETO/ATIVIDADE
 POSICAO ATE O MES DE DEZEMBRO DE 2011

CODIGO	DESCRICAO	PROJETO	ATIVIDADE	TOTAL
09	PREVIDENCIA SOCIAL	0,00	3.292.757.709,01	3.292.757.709,01
09272	PREVIDENCIA DO REGIME ESTATUTARIO	0,00	3.292.757.709,01	3.292.757.709,01
09272502	Acoes de Apoio Administrativo do Poder Exec	0,00	3.292.757.709,01	3.292.757.709,01
SUB TOTAL.....		0,00	3.292.757.709,01	3.292.757.709,01

GOVERNO DO ESTADO DA BAHIA
 TODOS OS PODERES - ADM DIRETA E INDIRETA
 SUPERINTENDENCIA DE ATENDIMENT AO CIDADAO-SAC/SAEB

PAGINA : 17
 EMISSAO: 19/01/12
 SICOF
 PGSC82C3/MPSC82C3
 VALORES EM REAL

ANEXO 6 DA LEI 4320/64 - PROGRAMA DE TRABALHO DO GOVERNO (EMPENHADA)
 FUNCAO/SUBFUNCAO/PROGRAMA POR PROJETO/ATIVIDADE
 POSICAO ATE O MES DE DEZEMBRO DE 2011

CODIGO	DESCRICAO	PROJETO	ATIVIDADE	TOTAL
04	ADMINISTRACAO	566.571,63	57.502.743,59	58.069.315,22
04122	ADMINISTRACAO GERAL	566.571,63	57.502.743,59	58.069.315,22
04122231	Qualidade no Atendimento da Administracao P	566.571,63	47.734.804,60	48.301.376,23
04122502	Acoes de Apoio Administrativo do Poder Exec	0,00	9.767.938,99	9.767.938,99
SUB TOTAL.....		566.571,63	57.502.743,59	58.069.315,22

GOVERNO DO ESTADO DA BAHIA
 TODOS OS PODERES - ADM DIRETA E INDIRETA
 DEPARTAMENTO ESTADUAL DE TRANSITO - DETRAN/SAEB

PAGINA : 18
 EMISSAO: 19/01/12
 SICOF
 PGSC82C3/MPSC82C3
 VALORES EM REAL

ANEXO 6 DA LEI 4320/64 - PROGRAMA DE TRABALHO DO GOVERNO (EMPENHADA)
 FUNCAO/SUBFUNCAO/PROGRAMA POR PROJETO/ATIVIDADE
 POSICAO ATE O MES DE DEZEMBRO DE 2011

CODIGO	DESCRICAO	PROJETO	ATIVIDADE	TOTAL
06	SEGURANCA PUBLICA	2.392.409,69	91.489.623,37	93.882.033,06
06122	ADMINISTRACAO GERAL	170.995,76	52.756.660,83	52.927.656,59
06122202	Educacao para Cidadania e Seguranca no Tran	0,00	2.769.581,02	2.769.581,02
06122203	Gestao do Transito e Qualidade no Atendimen	170.995,76	5.222.109,50	5.393.105,26
06122502	Acoes de Apoio Administrativo do Poder Exec	0,00	44.764.970,31	44.764.970,31
06126	TECNOLOGIA DA INFORMATIZACAO	0,00	10.786.859,92	10.786.859,92
06126502	Acoes de Apoio Administrativo do Poder Exec	0,00	10.786.859,92	10.786.859,92
06128	FORMACAO DE RECURSOS HUMANOS	0,00	37.373,00	37.373,00
06128222	Integracao e Fortalecimento da Gestao de Pe	0,00	37.373,00	37.373,00
06131	COMUNICACAO SOCIAL	0,00	411.024,05	411.024,05
06131502	Acoes de Apoio Administrativo do Poder Exec	0,00	411.024,05	411.024,05
06181	POLICIAMENTO	1.828.589,00	23.890.843,11	25.719.432,11
06181203	Gestao do Transito e Qualidade no Atendimen	1.828.589,00	23.890.843,11	25.719.432,11
06331	PROTECAO E BENEFICIOS AO TRABALHADOR	0,00	3.606.862,46	3.606.862,46
06331502	Acoes de Apoio Administrativo do Poder Exec	0,00	3.606.862,46	3.606.862,46
06451	INFRA ESTRUTURA URBANA	392.824,93	0,00	392.824,93
06451203	Gestao do Transito e Qualidade no Atendimen	392.824,93	0,00	392.824,93
10	SAUDE	0,00	1.713.393,57	1.713.393,57
10302	ASSISTENCIA HOSPITALAR E AMBULATORIAL	0,00	1.713.393,57	1.713.393,57
10302502	Acoes de Apoio Administrativo do Poder Exec	0,00	1.713.393,57	1.713.393,57
28	ENCARGOS ESPECIAIS	0,00	2.625.836,91	2.625.836,91
28846	OUTROS ENCARGOS ESPECIAIS	0,00	2.625.836,91	2.625.836,91
28846900	Operacao Especial	0,00	2.625.836,91	2.625.836,91
SUB TOTAL.....		2.392.409,69	95.828.853,85	98.221.263,54

GOVERNO DO ESTADO DA BAHIA
 TODOS OS PODERES - ADM DIRETA E INDIRETA
 DIRETORIA GERAL DA SEAGRI

PAGINA : 19
 EMISSAO: 19/01/12
 SICOF
 PGSC82C3/MPSC82C3
 VALORES EM REAL

ANEXO 6 DA LEI 4320/64 - PROGRAMA DE TRABALHO DO GOVERNO (EMPENHADA)
 FUNCAO/SUBFUNCAO/PROGRAMA POR PROJETO/ATIVIDADE
 POSICAO ATE O MES DE DEZEMBRO DE 2011

CODIGO	DESCRICAO	PROJETO	ATIVIDADE	TOTAL
10	SAUDE	0,00	2.243.770,00	2.243.770,00
10302	ASSISTENCIA HOSPITALAR E AMBULATORIAL	0,00	2.243.770,00	2.243.770,00
10302502	Acoes de Apoio Administrativo do Poder Exec	0,00	2.243.770,00	2.243.770,00
20	AGRICULTURA	36.816.386,81	79.265.242,43	116.081.629,24
20122	ADMINISTRACAO GERAL	62.074,03	58.494.697,87	58.556.771,90
20122208	Adequacao do Parque Predial Administrativo	62.074,03	0,00	62.074,03
20122502	Acoes de Apoio Administrativo do Poder Exec	0,00	58.494.697,87	58.494.697,87
20126	TECNOLOGIA DA INFORMATIZACAO	0,00	1.127.046,55	1.127.046,55
20126502	Acoes de Apoio Administrativo do Poder Exec	0,00	1.127.046,55	1.127.046,55
20128	FORMACAO DE RECURSOS HUMANOS	0,00	14.682,00	14.682,00
20128222	Integracao e Fortalecimento da Gestao de Pe	0,00	14.682,00	14.682,00
20131	COMUNICACAO SOCIAL	0,00	2.132.640,53	2.132.640,53
20131213	Gestao da Politica de Comunicacao do Govern	0,00	1.973.560,76	1.973.560,76
20131502	Acoes de Apoio Administrativo do Poder Exec	0,00	159.079,77	159.079,77
20331	PROTECAO E BENEFICIOS AO TRABALHADOR	0,00	3.609.815,67	3.609.815,67
20331502	Acoes de Apoio Administrativo do Poder Exec	0,00	3.609.815,67	3.609.815,67
20601	PROMOCAO DA PRODUCAO VEGETAL	21.728.831,41	5.303.905,03	27.032.736,44
20601259	Terra da Gente: Fortalecimento das Cadeias	19.307.555,51	4.316.485,73	23.624.041,24
20601264	Sertao Produtivo: Dinamizacao das Cadeias P	2.421.275,90	0,00	2.421.275,90
20601266	Politiclas de Incentivos a Atracao de Invest	0,00	987.419,30	987.419,30
20602	PROMOCAO DA PRODUCAO ANIMAL	3.820.919,21	1.926.328,12	5.747.247,33
20602259	Terra da Gente: Fortalecimento das Cadeias	3.820.919,21	1.926.328,12	5.747.247,33
20606	EXTENSAO RURAL	5.906.117,38	4.544.526,18	10.450.643,56
20606258	Qualificar: Assistencia Tecnica, Extensao R	0,00	2.859.910,99	2.859.910,99
20606259	Terra da Gente: Fortalecimento das Cadeias	31.547,78	1.684.615,19	1.716.162,97
20606264	Sertao Produtivo: Dinamizacao das Cadeias P	5.874.569,60	0,00	5.874.569,60
20607	IRRIGACAO	5.298.444,78	2.111.600,48	7.410.045,26
20607265	Desenvolvimento da Irrigacao	5.298.444,78	2.111.600,48	7.410.045,26
SUB TOTAL.....		36.816.386,81	81.509.012,43	118.325.399,24

GOVERNO DO ESTADO DA BAHIA
 TODOS OS PODERES - ADM DIRETA E INDIRETA
 COORDENACAO DE DESENVOLVIMENTO AGRARIO - CDA

PAGINA : 20
 EMISSAO: 19/01/12
 SICOF
 PGSC82C3/MPSC82C3
 VALORES EM REAL

ANEXO 6 DA LEI 4320/64 - PROGRAMA DE TRABALHO DO GOVERNO (EMPENHADA)
 FUNCAO/SUBFUNCAO/PROGRAMA POR PROJETO/ATIVIDADE
 POSICAO ATE O MES DE DEZEMBRO DE 2011

CODIGO	DESCRICAO	PROJETO	ATIVIDADE	TOTAL
20	AGRICULTURA	0,00	836.810,56	836.810,56
20122	ADMINISTRACAO GERAL	0,00	836.810,56	836.810,56
20122502	Acoes de Apoio Administrativo do Poder Exec	0,00	836.810,56	836.810,56
21	ORGANIZACAO AGRARIA	3.242.743,52	744.108,26	3.986.851,78
21122	ADMINISTRACAO GERAL	95.000,00	744.108,26	839.108,26
21122208	Adequacao do Parque Predial Administrativo	95.000,00	0,00	95.000,00
21122502	Acoes de Apoio Administrativo do Poder Exec	0,00	744.108,26	744.108,26
21631	REFORMA AGRARIA	3.147.743,52	0,00	3.147.743,52
21631257	Reforma Agraria	3.147.743,52	0,00	3.147.743,52
SUB TOTAL.....		3.242.743,52	1.580.918,82	4.823.662,34

GOVERNO DO ESTADO DA BAHIA
 TODOS OS PODERES - ADM DIRETA E INDIRETA
 AGENCIA EST.DE DEFESA AGROPECUARIA DA BAHIA - ADAB

PAGINA : 21
 EMISSAO: 19/01/12
 SICOF
 PGSC82C3/MPSC82C3
 VALORES EM REAL

ANEXO 6 DA LEI 4320/64 - PROGRAMA DE TRABALHO DO GOVERNO (EMPENHADA)
 FUNCAO/SUBFUNCAO/PROGRAMA POR PROJETO/ATIVIDADE
 POSICAO ATE O MES DE DEZEMBRO DE 2011

CODIGO	DESCRICAO	PROJETO	ATIVIDADE	TOTAL
10	SAUDE	0,00	863.887,25	863.887,25
10302	ASSISTENCIA HOSPITALAR E AMBULATORIAL	0,00	863.887,25	863.887,25
10302502	Acoes de Apoio Administrativo do Poder Exec	0,00	863.887,25	863.887,25
20	AGRICULTURA	190.882,70	67.670.208,32	67.861.091,02
20122	ADMINISTRACAO GERAL	9.967,80	53.972.685,90	53.982.653,70
20122208	Adequacao do Parque Predial Administrativo	9.967,80	0,00	9.967,80
20122502	Acoes de Apoio Administrativo do Poder Exec	0,00	53.972.685,90	53.972.685,90
20126	TECNOLOGIA DA INFORMATIZACAO	0,00	924.475,17	924.475,17
20126502	Acoes de Apoio Administrativo do Poder Exec	0,00	924.475,17	924.475,17
20128	FORMACAO DE RECURSOS HUMANOS	0,00	365.673,95	365.673,95
20128260	Bahia Protegida: Fiscalizacao do Transito d	0,00	71.765,86	71.765,86
20128261	Bahia que Produz: Sanidade Animal e Vegetal	0,00	221.181,89	221.181,89
20128262	Bahia Saudavel: Seguranca Alimentar com Qua	0,00	72.726,20	72.726,20
20131	COMUNICACAO SOCIAL	0,00	133.906,25	133.906,25
20131502	Acoes de Apoio Administrativo do Poder Exec	0,00	133.906,25	133.906,25
20304	VIGILANCIA SANITARIA	151.320,90	3.677.354,52	3.828.675,42
20304260	Bahia Protegida: Fiscalizacao do Transito d	115.073,70	1.397.844,03	1.512.917,73
20304261	Bahia que Produz: Sanidade Animal e Vegetal	0,00	1.352.218,11	1.352.218,11
20304262	Bahia Saudavel: Seguranca Alimentar com Qua	36.247,20	927.292,38	963.539,58
20331	PROTECAO E BENEFICIOS AO TRABALHADOR	0,00	2.859.899,43	2.859.899,43
20331502	Acoes de Apoio Administrativo do Poder Exec	0,00	2.859.899,43	2.859.899,43
20603	DEFESA SANITARIA VEGETAL	29.594,00	2.021.985,26	2.051.579,26
20603261	Bahia que Produz: Sanidade Animal e Vegetal	29.594,00	2.021.985,26	2.051.579,26
20604	DEFESA SANITARIA ANIMAL	0,00	3.714.227,84	3.714.227,84
20604261	Bahia que Produz: Sanidade Animal e Vegetal	0,00	3.714.227,84	3.714.227,84
SUB TOTAL.....		190.882,70	68.534.095,57	68.724.978,27

GOVERNO DO ESTADO DA BAHIA
 TODOS OS PODERES - ADM DIRETA E INDIRETA
 EMPRESA BAHIANA DE DESENVOLVIMENTO AGRICOLA-EBDA

PAGINA : 22
 EMISSAO: 19/01/12
 SICOF
 PGSC82C3/MPSC82C3
 VALORES EM REAL

ANEXO 6 DA LEI 4320/64 - PROGRAMA DE TRABALHO DO GOVERNO (EMPENHADA)
 FUNCAO/SUBFUNCAO/PROGRAMA POR PROJETO/ATIVIDADE
 POSICAO ATE O MES DE DEZEMBRO DE 2011

CODIGO	DESCRICAO	PROJETO	ATIVIDADE	TOTAL
20	AGRICULTURA	2.788.646,19	113.421.273,27	116.209.919,46
20122	ADMINISTRACAO GERAL	0,00	99.610.616,42	99.610.616,42
20122502	Acoes de Apoio Administrativo do Poder Exec	0,00	99.610.616,42	99.610.616,42
20126	TECNOLOGIA DA INFORMATIZACAO	0,00	1.418.189,71	1.418.189,71
20126502	Acoes de Apoio Administrativo do Poder Exec	0,00	1.418.189,71	1.418.189,71
20131	COMUNICACAO SOCIAL	0,00	369.731,33	369.731,33
20131258	Qualificar: Assistencia Tecnica, Extensao R	0,00	290.000,00	290.000,00
20131502	Acoes de Apoio Administrativo do Poder Exec	0,00	79.731,33	79.731,33
20331	PROTECAO E BENEFICIOS AO TRABALHADOR	0,00	719.849,36	719.849,36
20331502	Acoes de Apoio Administrativo do Poder Exec	0,00	719.849,36	719.849,36
20543	RECUPERACAO DE AREAS DEGRADADAS	261.174,96	0,00	261.174,96
20543284	Valorizacao dos Ativos Ambientais, Promocao	261.174,96	0,00	261.174,96
20571	DESENVOLVIMENTO CIENTIFICO	0,00	28.442,49	28.442,49
20571258	Qualificar: Assistencia Tecnica, Extensao R	0,00	28.442,49	28.442,49
20601	PROMOCAO DA PRODUCAO VEGETAL	1.605.241,65	0,00	1.605.241,65
20601259	Terra da Gente: Fortalecimento das Cadeias	1.605.241,65	0,00	1.605.241,65
20606	EXTENSAO RURAL	922.229,58	10.424.709,82	11.346.939,40
20606257	Reforma Agraria	0,00	71.128,35	71.128,35
20606258	Qualificar: Assistencia Tecnica, Extensao R	922.229,58	9.909.015,98	10.831.245,56
20606259	Terra da Gente: Fortalecimento das Cadeias	0,00	120.063,97	120.063,97
20606264	Sertao Produtivo: Dinamizacao das Cadeias P	0,00	312.674,50	312.674,50
20606296	Biossustentavel: Producao e Uso de Biocombu	0,00	11.827,02	11.827,02
20607	IRRIGACAO	0,00	849.734,14	849.734,14
20607265	Desenvolvimento da Irrigacao	0,00	849.734,14	849.734,14
28	ENCARGOS ESPECIAIS	0,00	79.883,35	79.883,35
28846	OUTROS ENCARGOS ESPECIAIS	0,00	79.883,35	79.883,35
28846900	Operacao Especial	0,00	79.883,35	79.883,35
SUB TOTAL.....		2.788.646,19	113.501.156,62	116.289.802,81

GOVERNO DO ESTADO DA BAHIA
 TODOS OS PODERES - ADM DIRETA E INDIRETA
 BAHIA PESCA S.A - BAHIA PESCA

PAGINA : 23
 EMISSAO: 19/01/12
 SICOF
 PGSC82C3/MPSC82C3
 VALORES EM REAL

ANEXO 6 DA LEI 4320/64 - PROGRAMA DE TRABALHO DO GOVERNO (EMPENHADA)
 FUNCAO/SUBFUNCAO/PROGRAMA POR PROJETO/ATIVIDADE
 POSICAO ATE O MES DE DEZEMBRO DE 2011

CODIGO	DESCRICAO	PROJETO	ATIVIDADE	TOTAL
20	AGRICULTURA	17.773.789,85	9.765.537,79	27.539.327,64
20122	ADMINISTRACAO GERAL	63.064,78	7.903.218,44	7.966.283,22
20122208	Adequacao do Parque Predial Administrativo	63.064,78	0,00	63.064,78
20122502	Acoes de Apoio Administrativo do Poder Exec	0,00	7.903.218,44	7.903.218,44
20126	TECNOLOGIA DA INFORMATIZACAO	0,00	250.238,75	250.238,75
20126502	Acoes de Apoio Administrativo do Poder Exec	0,00	250.238,75	250.238,75
20128	FORMACAO DE RECURSOS HUMANOS	0,00	20.812,40	20.812,40
20128222	Integracao e Fortalecimento da Gestao de Pe	0,00	20.812,40	20.812,40
20131	COMUNICACAO SOCIAL	0,00	154.075,80	154.075,80
20131213	Gestao da Politica de Comunicacao do Govern	0,00	109.880,40	109.880,40
20131502	Acoes de Apoio Administrativo do Poder Exec	0,00	44.195,40	44.195,40
20302	ASSISTENCIA HOSPITALAR E AMBULATORIAL	0,00	640.648,62	640.648,62
20302502	Acoes de Apoio Administrativo do Poder Exec	0,00	640.648,62	640.648,62
20331	PROTECAO E BENEFICIOS AO TRABALHADOR	0,00	388.874,36	388.874,36
20331502	Acoes de Apoio Administrativo do Poder Exec	0,00	388.874,36	388.874,36
20602	PROMOCAO DA PRODUCAO ANIMAL	17.710.725,07	407.669,42	18.118.394,49
20602263	Desenvolvimento Sustentavel da Aquicultura	17.710.725,07	407.669,42	18.118.394,49
28	ENCARGOS ESPECIAIS	0,00	83.657,77	83.657,77
28846	OUTROS ENCARGOS ESPECIAIS	0,00	83.657,77	83.657,77
28846900	Operacao Especial	0,00	83.657,77	83.657,77
SUB TOTAL.....		17.773.789,85	9.849.195,56	27.622.985,41

GOVERNO DO ESTADO DA BAHIA
 TODOS OS PODERES - ADM DIRETA E INDIRETA
 DIRETORIA GERAL DA SECRETARIA DA EDUCACAO

PAGINA : 24
 EMISSAO: 19/01/12
 SICOF
 PGSC82C3/MPSC82C3
 VALORES EM REAL

ANEXO 6 DA LEI 4320/64 - PROGRAMA DE TRABALHO DO GOVERNO (EMPENHADA)
 FUNCAO/SUBFUNCAO/PROGRAMA POR PROJETO/ATIVIDADE
 POSICAO ATE O MES DE DEZEMBRO DE 2011

CODIGO	DESCRICAO	PROJETO	ATIVIDADE	TOTAL
12	EDUCACAO	122.731.781,62	2.554.303.102,83	2.677.034.884,45
12122	ADMINISTRACAO GERAL	0,00	210.881.998,23	210.881.998,23
12122502	Acoes de Apoio Administrativo do Poder Exec	0,00	210.881.998,23	210.881.998,23
12126	TECNOLOGIA DA INFORMATIZACAO	0,00	937.565,21	937.565,21
12126502	Acoes de Apoio Administrativo do Poder Exec	0,00	937.565,21	937.565,21
12131	COMUNICACAO SOCIAL	0,00	6.976.533,96	6.976.533,96
12131213	Gestao da Politica de Comunicacao do Govern	0,00	3.980.110,68	3.980.110,68
12131502	Acoes de Apoio Administrativo do Poder Exec	0,00	2.996.423,28	2.996.423,28
12302	ASSISTENCIA HOSPITALAR E AMBULATORIAL	0,00	97.079.752,34	97.079.752,34
12302502	Acoes de Apoio Administrativo do Poder Exec	0,00	97.079.752,34	97.079.752,34
12306	ALIMENTACAO E NUTRICAO	0,00	3.085.023,75	3.085.023,75
12306117	Todos pela Alfabetizacao - TOPA	0,00	3.085.023,75	3.085.023,75
12331	PROTECAO E BENEFICIOS AO TRABALHADOR	0,00	83.693.487,74	83.693.487,74
12331502	Acoes de Apoio Administrativo do Poder Exec	0,00	83.693.487,74	83.693.487,74
12361	ENSINO FUNDAMENTAL	12.539.620,95	864.366.070,60	876.905.691,55
12361112	Gestao e Sustentabilidade da Educacao Basic	5.514.567,05	850.971.525,25	856.486.092,30
12361113	Melhoria da Infra-estrutura Estadual da Edu	7.025.053,90	1.138.849,63	8.163.903,53
12361115	Inclusao pela Educacao	0,00	7.853.495,93	7.853.495,93
12361116	Qualidade na Educacao Basica: Inovacao Curr	0,00	3.854.280,56	3.854.280,56
12361120	Educacao Integrada: Cooperacao Tecnico-peda	0,00	195.919,23	195.919,23
12361131	Atencao Integral a Saude de Populacoes Estr	0,00	352.000,00	352.000,00
12362	ENSINO MEDIO	58.155.164,16	1.256.530.246,27	1.314.685.410,43
12362112	Gestao e Sustentabilidade da Educacao Basic	3.774.491,29	1.199.737.955,27	1.203.512.446,56
12362113	Melhoria da Infra-estrutura Estadual da Edu	34.326.336,59	10.265.905,39	44.592.241,98
12362115	Inclusao pela Educacao	15.425.133,16	9.869.220,75	25.294.353,91
12362116	Qualidade na Educacao Basica: Inovacao Curr	4.629.203,12	455.772,33	5.084.975,45
12362120	Educacao Integrada: Cooperacao Tecnico-peda	0,00	36.022.192,53	36.022.192,53
12362131	Atencao Integral a Saude de Populacoes Estr	0,00	179.200,00	179.200,00
12363	ENSINO PROFISSIONAL	18.668.819,20	29.173.011,54	47.841.830,74
12363121	Expansao da Educacao Profissional e Tecnolo	18.122.300,35	28.074.321,19	46.196.621,54
12363143	Bahia Jovem: Oportunidades e Direitos	546.518,85	1.098.690,35	1.645.209,20
12364	ENSINO SUPERIOR	0,00	73.945,89	73.945,89
12364115	Inclusao pela Educacao	0,00	50.000,00	50.000,00
12364118	Educacao Superior no Seculo XXI	0,00	23.945,89	23.945,89
12366	EDUCACAO DE JOVENS E ADULTOS	33.368.177,31	0,00	33.368.177,31
12366116	Qualidade na Educacao Basica: Inovacao Curr	382.013,63	0,00	382.013,63
12366117	Todos pela Alfabetizacao - TOPA	32.986.163,68	0,00	32.986.163,68
12367	EDUCACAO ESPECIAL	0,00	254.893,87	254.893,87
12367115	Inclusao pela Educacao	0,00	254.893,87	254.893,87
12423	ASSISTENCIA AOS POVOS INDIGENAS	0,00	433.951,06	433.951,06
12423115	Inclusao pela Educacao	0,00	433.951,06	433.951,06
12573	DIFUSAO DO CONHECIMENTO CIENTIFICO E TECNOLOG	0,00	816.622,37	816.622,37
12573112	Gestao e Sustentabilidade da Educacao Basic	0,00	816.622,37	816.622,37
SUB TOTAL.....		122.731.781,62	2.554.303.102,83	2.677.034.884,45

GOVERNO DO ESTADO DA BAHIA
 TODOS OS PODERES - ADM DIRETA E INDIRETA
 FUNDO DE ASSISTENCIA AO EDUCANDO - FAED

PAGINA : 25
 EMISSAO: 19/01/12
 SICOF
 PGSC82C3/MPSC82C3
 VALORES EM REAL

ANEXO 6 DA LEI 4320/64 - PROGRAMA DE TRABALHO DO GOVERNO (EMPENHADA)
 FUNCAO/SUBFUNCAO/PROGRAMA POR PROJETO/ATIVIDADE
 POSICAO ATE O MES DE DEZEMBRO DE 2011

CODIGO	DESCRICAO	PROJETO	ATIVIDADE	TOTAL
12	EDUCACAO	60.102.989,00	121.336.024,10	181.439.013,10
12306	ALIMENTACAO E NUTRICAO	0,00	70.977.188,80	70.977.188,80
12306112	Gestao e Sustentabilidade da Educacao Basic	0,00	70.977.188,80	70.977.188,80
12361	ENSINO FUNDAMENTAL	12.455.153,00	7.512.183,90	19.967.336,90
12361112	Gestao e Sustentabilidade da Educacao Basic	12.455.153,00	7.512.183,90	19.967.336,90
12362	ENSINO MEDIO	47.647.836,00	42.846.651,40	90.494.487,40
12362112	Gestao e Sustentabilidade da Educacao Basic	47.647.836,00	42.846.651,40	90.494.487,40
SUB TOTAL.....		60.102.989,00	121.336.024,10	181.439.013,10

GOVERNO DO ESTADO DA BAHIA
 TODOS OS PODERES - ADM DIRETA E INDIRETA
 INSTITUTO ANISIO TEIXEIRA - IAT

PAGINA : 26
 EMISSAO: 19/01/12
 SICOF
 PGSC82C3/MPSC82C3
 VALORES EM REAL

ANEXO 6 DA LEI 4320/64 - PROGRAMA DE TRABALHO DO GOVERNO (EMPENHADA)
 FUNCAO/SUBFUNCAO/PROGRAMA POR PROJETO/ATIVIDADE
 POSICAO ATE O MES DE DEZEMBRO DE 2011

CODIGO	DESCRICAO	PROJETO	ATIVIDADE	TOTAL
12	EDUCACAO	155.829,90	18.395.726,42	18.551.556,32
12122	ADMINISTRACAO GERAL	0,00	5.246.729,40	5.246.729,40
12122114	Formacao Inicial e Continuada do Profission	0,00	108.407,89	108.407,89
12122502	Acoes de Apoio Administrativo do Poder Exec	0,00	5.138.321,51	5.138.321,51
12128	FORMACAO DE RECURSOS HUMANOS	144.529,58	1.499.482,18	1.644.011,76
12128114	Formacao Inicial e Continuada do Profission	144.529,58	1.499.482,18	1.644.011,76
12361	ENSINO FUNDAMENTAL	11.300,32	264.537,66	275.837,98
12361114	Formacao Inicial e Continuada do Profission	0,00	264.537,66	264.537,66
12361116	Qualidade na Educacao Basica: Inovacao Curr	11.300,32	0,00	11.300,32
12362	ENSINO MEDIO	0,00	10.484.394,51	10.484.394,51
12362114	Formacao Inicial e Continuada do Profission	0,00	10.484.394,51	10.484.394,51
12573	DIFUSAO DO CONHECIMENTO CIENTIFICO E TECNOLOG	0,00	900.582,67	900.582,67
12573116	Qualidade na Educacao Basica: Inovacao Curr	0,00	900.582,67	900.582,67
SUB TOTAL.....		155.829,90	18.395.726,42	18.551.556,32

GOVERNO DO ESTADO DA BAHIA
 TODOS OS PODERES - ADM DIRETA E INDIRETA
 UNIVERSIDADE DO ESTADO DA BAHIA - UNEB

PAGINA : 27
 EMISSAO: 19/01/12
 SICOF
 PGSC82C3/MPSC82C3
 VALORES EM REAL

ANEXO 6 DA LEI 4320/64 - PROGRAMA DE TRABALHO DO GOVERNO (EMPENHADA)
 FUNCAO/SUBFUNCAO/PROGRAMA POR PROJETO/ATIVIDADE
 POSICAO ATE O MES DE DEZEMBRO DE 2011

CODIGO	DESCRICAO	PROJETO	ATIVIDADE	TOTAL
12	EDUCACAO	41.421.741,14	294.197.452,42	335.619.193,56
12122	ADMINISTRACAO GERAL	0,00	85.016.484,36	85.016.484,36
12122502	Acoes de Apoio Administrativo do Poder Exec	0,00	85.016.484,36	85.016.484,36
12126	TECNOLOGIA DA INFORMATIZACAO	0,00	4.042.200,43	4.042.200,43
12126502	Acoes de Apoio Administrativo do Poder Exec	0,00	4.042.200,43	4.042.200,43
12131	COMUNICACAO SOCIAL	0,00	248.341,55	248.341,55
12131118	Educacao Superior no Seculo XXI	0,00	49.598,60	49.598,60
12131502	Acoes de Apoio Administrativo do Poder Exec	0,00	198.742,95	198.742,95
12302	ASSISTENCIA HOSPITALAR E AMBULATORIAL	0,00	4.888.899,20	4.888.899,20
12302502	Acoes de Apoio Administrativo do Poder Exec	0,00	4.888.899,20	4.888.899,20
12331	PROTECAO E BENEFICIOS AO TRABALHADOR	0,00	8.202.640,20	8.202.640,20
12331502	Acoes de Apoio Administrativo do Poder Exec	0,00	8.202.640,20	8.202.640,20
12364	ENSINO SUPERIOR	32.182.746,05	191.191.216,64	223.373.962,69
12364114	Formacao Inicial e Continuada do Profissio	109.580,80	0,00	109.580,80
12364115	Inclusao pela Educacao	16.575.943,76	0,00	16.575.943,76
12364118	Educacao Superior no Seculo XXI	1.314.859,44	190.842.162,27	192.157.021,71
12364119	Melhoria da Infra-estrutura Estadual da Edu	13.064.698,01	0,00	13.064.698,01
12364213	Gestao da Politca de Comunicacao do Govern	0,00	249.086,76	249.086,76
12364293	Inova Bahia: Desenvolvimento da Base Cient	1.117.664,04	99.967,61	1.217.631,65
12366	EDUCACAO DE JOVENS E ADULTOS	5.552.771,37	0,00	5.552.771,37
12366114	Formacao Inicial e Continuada do Profissio	254.589,63	0,00	254.589,63
12366117	Todos pela Alfabetizacao - TOPA	5.298.181,74	0,00	5.298.181,74
12391	PATRIMONIO HISTORICO ARTISTICO E ARQUEOLOGICO	99.916,60	0,00	99.916,60
12391157	Procultura: Promocao da Cultura	99.916,60	0,00	99.916,60
12571	DESENVOLVIMENTO CIENTIFICO	3.015.688,25	498.621,13	3.514.309,38
12571293	Inova Bahia: Desenvolvimento da Base Cient	3.015.688,25	498.621,13	3.514.309,38
12572	DESENVOLVIMENTO TECNOLÓGICO E ENGENHARIA	20.000,00	0,00	20.000,00
12572293	Inova Bahia: Desenvolvimento da Base Cient	20.000,00	0,00	20.000,00
12573	DIFUSAO DO CONHECIMENTO CIENTIFICO E TECNOLOG	525.618,87	109.048,91	634.667,78
12573293	Inova Bahia: Desenvolvimento da Base Cient	525.618,87	109.048,91	634.667,78
12665	NORMALIZACAO E QUALIDADE	25.000,00	0,00	25.000,00
12665293	Inova Bahia: Desenvolvimento da Base Cient	25.000,00	0,00	25.000,00
28	ENCARGOS ESPECIAIS	0,00	207.689,90	207.689,90
28846	OUTROS ENCARGOS ESPECIAIS	0,00	207.689,90	207.689,90
28846900	Operacao Especial	0,00	207.689,90	207.689,90
SUB TOTAL.....		41.421.741,14	294.405.142,32	335.826.883,46

GOVERNO DO ESTADO DA BAHIA
 TODOS OS PODERES - ADM DIRETA E INDIRETA
 UNIVERSIDADE ESTADUAL DO SUDOESTE DA BAHIA - UESB

PAGINA : 28
 EMISSAO: 19/01/12
 SICOF
 PGSC82C3/MPSC82C3
 VALORES EM REAL

ANEXO 6 DA LEI 4320/64 - PROGRAMA DE TRABALHO DO GOVERNO (EMPENHADA)
 FUNCAO/SUBFUNCAO/PROGRAMA POR PROJETO/ATIVIDADE
 POSICAO ATE O MES DE DEZEMBRO DE 2011

CODIGO	DESCRICAO	PROJETO	ATIVIDADE	TOTAL
12	EDUCACAO	15.150.284,38	154.995.224,83	170.145.509,21
12122	ADMINISTRACAO GERAL	0,00	42.679.840,83	42.679.840,83
12122502	Acoes de Apoio Administrativo do Poder Exec	0,00	42.679.840,83	42.679.840,83
12126	TECNOLOGIA DA INFORMATIZACAO	0,00	829.255,94	829.255,94
12126502	Acoes de Apoio Administrativo do Poder Exec	0,00	829.255,94	829.255,94
12131	COMUNICACAO SOCIAL	0,00	184.509,15	184.509,15
12131213	Gestao da Politica de Comunicacao do Govern	0,00	178.282,45	178.282,45
12131502	Acoes de Apoio Administrativo do Poder Exec	0,00	6.226,70	6.226,70
12302	ASSISTENCIA HOSPITALAR E AMBULATORIAL	0,00	852.526,95	852.526,95
12302502	Acoes de Apoio Administrativo do Poder Exec	0,00	852.526,95	852.526,95
12331	PROTECAO E BENEFICIOS AO TRABALHADOR	0,00	3.438.916,14	3.438.916,14
12331502	Acoes de Apoio Administrativo do Poder Exec	0,00	3.438.916,14	3.438.916,14
12364	ENSINO SUPERIOR	13.051.103,11	107.010.175,82	120.061.278,93
12364114	Formacao Inicial e Continuada do Profission	1.416.925,85	0,00	1.416.925,85
12364115	Inclusao pela Educacao	1.532.064,03	0,00	1.532.064,03
12364118	Educacao Superior no Seculo XXI	209.056,45	106.942.218,28	107.151.274,73
12364119	Melhoria da Infra-estrutura Estadual da Edu	6.728.948,70	0,00	6.728.948,70
12364157	Procultura: Promocao da Cultura	272.980,06	67.957,54	340.937,60
12364293	Inova Bahia: Desenvolvimento da Base Cient	2.891.128,02	0,00	2.891.128,02
12366	EDUCACAO DE JOVENS E ADULTOS	2.099.181,27	0,00	2.099.181,27
12366117	Todos pela Alfabetizacao - TOPA	2.099.181,27	0,00	2.099.181,27
28	ENCARGOS ESPECIAIS	0,00	1.641.381,06	1.641.381,06
28846	OUTROS ENCARGOS ESPECIAIS	0,00	1.641.381,06	1.641.381,06
28846900	Operacao Especial	0,00	1.641.381,06	1.641.381,06
SUB TOTAL.....		15.150.284,38	156.636.605,89	171.786.890,27

GOVERNO DO ESTADO DA BAHIA
 TODOS OS PODERES - ADM DIRETA E INDIRETA
 UNIVERSIDADE ESTADUAL DE FEIRA DE SANTANA - UEFS

PAGINA : 29
 EMISSAO: 19/01/12
 SICOF
 PGSC82C3/MPSC82C3
 VALORES EM REAL

ANEXO 6 DA LEI 4320/64 - PROGRAMA DE TRABALHO DO GOVERNO (EMPENHADA)
 FUNCAO/SUBFUNCAO/PROGRAMA POR PROJETO/ATIVIDADE
 POSICAO ATE O MES DE DEZEMBRO DE 2011

CODIGO	DESCRICAO	PROJETO	ATIVIDADE	TOTAL
12	EDUCACAO	12.086.492,65	164.933.734,10	177.020.226,75
12122	ADMINISTRACAO GERAL	0,00	45.535.119,74	45.535.119,74
12122502	Acoes de Apoio Administrativo do Poder Exec	0,00	45.535.119,74	45.535.119,74
12126	TECNOLOGIA DA INFORMATIZACAO	0,00	1.320.668,95	1.320.668,95
12126502	Acoes de Apoio Administrativo do Poder Exec	0,00	1.320.668,95	1.320.668,95
12131	COMUNICACAO SOCIAL	0,00	439.668,27	439.668,27
12131213	Gestao da Politica de Comunicacao do Govern	0,00	89.670,61	89.670,61
12131502	Acoes de Apoio Administrativo do Poder Exec	0,00	349.997,66	349.997,66
12302	ASSISTENCIA HOSPITALAR E AMBULATORIAL	0,00	2.502.839,95	2.502.839,95
12302502	Acoes de Apoio Administrativo do Poder Exec	0,00	2.502.839,95	2.502.839,95
12331	PROTECAO E BENEFICIOS AO TRABALHADOR	0,00	3.720.919,91	3.720.919,91
12331502	Acoes de Apoio Administrativo do Poder Exec	0,00	3.720.919,91	3.720.919,91
12364	ENSINO SUPERIOR	10.018.166,92	111.366.227,23	121.384.394,15
12364114	Formacao Inicial e Continuada do Profissio	873.646,01	72.702,20	946.348,21
12364115	Inclusao pela Educacao	734.042,49	0,00	734.042,49
12364118	Educacao Superior no Seculo XXI	1.639.252,97	111.293.525,03	112.932.778,00
12364119	Melhoria da Infra-estrutura Estadual da Edu	6.771.225,45	0,00	6.771.225,45
12365	EDUCACAO INFANTIL	0,00	48.290,05	48.290,05
12365502	Acoes de Apoio Administrativo do Poder Exec	0,00	48.290,05	48.290,05
12366	EDUCACAO DE JOVENS E ADULTOS	703.208,29	0,00	703.208,29
12366117	Todos pela Alfabetizacao - TOPA	703.208,29	0,00	703.208,29
12392	DIFUSAO CULTURAL	703.020,31	0,00	703.020,31
12392157	Procultura: Promocao da Cultura	703.020,31	0,00	703.020,31
12573	DIFUSAO DO CONHECIMENTO CIENTIFICO E TECNOLOG	662.097,13	0,00	662.097,13
12573293	Inova Bahia: Desenvolvimento da Base Cient	662.097,13	0,00	662.097,13
28	ENCARGOS ESPECIAIS	0,00	85.916,21	85.916,21
28846	OUTROS ENCARGOS ESPECIAIS	0,00	85.916,21	85.916,21
28846900	Operacao Especial	0,00	85.916,21	85.916,21
SUB TOTAL.....		12.086.492,65	165.019.650,31	177.106.142,96

GOVERNO DO ESTADO DA BAHIA
 TODOS OS PODERES - ADM DIRETA E INDIRETA
 UNIVERSIDADE ESTADUAL DE SANTA CRUZ - UESC

PAGINA : 30
 EMISSAO: 19/01/12
 SICOF
 PGSC82C3/MPSC82C3
 VALORES EM REAL

ANEXO 6 DA LEI 4320/64 - PROGRAMA DE TRABALHO DO GOVERNO (EMPENHADA)
 FUNCAO/SUBFUNCAO/PROGRAMA POR PROJETO/ATIVIDADE
 POSICAO ATE O MES DE DEZEMBRO DE 2011

CODIGO	DESCRICAO	PROJETO	ATIVIDADE	TOTAL
12	EDUCACAO	19.440.128,52	119.554.469,14	138.994.597,66
12122	ADMINISTRACAO GERAL	0,00	25.977.008,39	25.977.008,39
12122502	Acoes de Apoio Administrativo do Poder Exec	0,00	25.977.008,39	25.977.008,39
12126	TECNOLOGIA DA INFORMATIZACAO	0,00	1.114.976,65	1.114.976,65
12126502	Acoes de Apoio Administrativo do Poder Exec	0,00	1.114.976,65	1.114.976,65
12128	FORMACAO DE RECURSOS HUMANOS	244.470,25	0,00	244.470,25
12128118	Educacao Superior no Seculo XXI	244.470,25	0,00	244.470,25
12131	COMUNICACAO SOCIAL	0,00	380.573,25	380.573,25
12131502	Acoes de Apoio Administrativo do Poder Exec	0,00	380.573,25	380.573,25
12302	ASSISTENCIA HOSPITALAR E AMBULATORIAL	0,00	822.027,69	822.027,69
12302502	Acoes de Apoio Administrativo do Poder Exec	0,00	822.027,69	822.027,69
12331	PROTECAO E BENEFICIOS AO TRABALHADOR	0,00	2.333.215,15	2.333.215,15
12331502	Acoes de Apoio Administrativo do Poder Exec	0,00	2.333.215,15	2.333.215,15
12362	ENSINO MEDIO	771.097,64	0,00	771.097,64
12362115	Inclusao pela Educacao	771.097,64	0,00	771.097,64
12364	ENSINO SUPERIOR	15.150.309,39	88.926.668,01	104.076.977,40
12364114	Formacao Inicial e Continuada do Profission	503.827,73	0,00	503.827,73
12364115	Inclusao pela Educacao	965.662,89	0,00	965.662,89
12364118	Educacao Superior no Seculo XXI	163.039,94	88.926.668,01	89.089.707,95
12364119	Melhoria da Infra-estrutura Estadual da Edu	13.517.778,83	0,00	13.517.778,83
12366	EDUCACAO DE JOVENS E ADULTOS	1.446.768,96	0,00	1.446.768,96
12366114	Formacao Inicial e Continuada do Profission	1.304.946,23	0,00	1.304.946,23
12366117	Todos pela Alfabetizacao - TOPA	141.822,73	0,00	141.822,73
12573	DIFUSAO DO CONHECIMENTO CIENTIFICO E TECNOLOG	1.827.482,28	0,00	1.827.482,28
12573293	Inova Bahia: Desenvolvimento da Base Cientif	1.827.482,28	0,00	1.827.482,28
28	ENCARGOS ESPECIAIS	0,00	946.858,57	946.858,57
28846	OUTROS ENCARGOS ESPECIAIS	0,00	946.858,57	946.858,57
28846900	Operacao Especial	0,00	946.858,57	946.858,57
SUB TOTAL.....		19.440.128,52	120.501.327,71	139.941.456,23

GOVERNO DO ESTADO DA BAHIA
 TODOS OS PODERES - ADM DIRETA E INDIRETA
 DIRETORIA GERAL DA SEFAZ

PAGINA : 31
 EMISSAO: 19/01/12
 SICOF
 PGSC82C3/MPSC82C3
 VALORES EM REAL

ANEXO 6 DA LEI 4320/64 - PROGRAMA DE TRABALHO DO GOVERNO (EMPENHADA)
 FUNCAO/SUBFUNCAO/PROGRAMA POR PROJETO/ATIVIDADE
 POSICAO ATE O MES DE DEZEMBRO DE 2011

CODIGO	DESCRICAO	PROJETO	ATIVIDADE	TOTAL
04	ADMINISTRACAO	17.533.574,58	673.790.324,42	691.323.899,00
04122	ADMINISTRACAO GERAL	0,00	636.457.541,70	636.457.541,70
04122502	Acoes de Apoio Administrativo do Poder Exec	0,00	636.457.541,70	636.457.541,70
04123	ADMINISTRACAO FINANCEIRA	17.523.574,58	3.719.902,77	21.243.477,35
04123210	Educacao Tributaria	8.573.251,77	0,00	8.573.251,77
04123211	Promosefaz II: Modernizacao da Gestao Fisca	8.950.322,81	0,00	8.950.322,81
04123502	Acoes de Apoio Administrativo do Poder Exec	0,00	3.719.902,77	3.719.902,77
04126	TECNOLOGIA DA INFORMATIZACAO	0,00	27.526.561,43	27.526.561,43
04126502	Acoes de Apoio Administrativo do Poder Exec	0,00	27.526.561,43	27.526.561,43
04131	COMUNICACAO SOCIAL	10.000,00	1.949.451,48	1.959.451,48
04131210	Educacao Tributaria	10.000,00	0,00	10.000,00
04131213	Gestao da Politca de Comunicacao do Govern	0,00	1.252.000,00	1.252.000,00
04131502	Acoes de Apoio Administrativo do Poder Exec	0,00	697.451,48	697.451,48
04331	PROTECAO E BENEFICIOS AO TRABALHADOR	0,00	4.136.867,04	4.136.867,04
04331502	Acoes de Apoio Administrativo do Poder Exec	0,00	4.136.867,04	4.136.867,04
10	SAUDE	0,00	3.266.407,35	3.266.407,35
10302	ASSISTENCIA HOSPITALAR E AMBULATORIAL	0,00	3.266.407,35	3.266.407,35
10302502	Acoes de Apoio Administrativo do Poder Exec	0,00	3.266.407,35	3.266.407,35
12	EDUCACAO	205.100,00	0,00	205.100,00
12364	ENSINO SUPERIOR	205.100,00	0,00	205.100,00
12364118	Educacao Superior no Seculo XXI	205.100,00	0,00	205.100,00
SUB TOTAL.....		17.738.674,58	677.056.731,77	694.795.406,35

GOVERNO DO ESTADO DA BAHIA
 TODOS OS PODERES - ADM DIRETA E INDIRETA
 FUNDO DE DESENVOLVIMENTO SOCIAL E ECONOMICO

PAGINA : 32
 EMISSAO: 19/01/12
 SICOF
 PGSC82C3/MPSC82C3
 VALORES EM REAL

ANEXO 6 DA LEI 4320/64 - PROGRAMA DE TRABALHO DO GOVERNO (EMPENHADA)
 FUNCAO/SUBFUNCAO/PROGRAMA POR PROJETO/ATIVIDADE
 POSICAO ATE O MES DE DEZEMBRO DE 2011

CODIGO	DESCRICAO	PROJETO	ATIVIDADE	TOTAL
11	TRABALHO	0,00	46.707.337,65	46.707.337,65
11846	OUTROS ENCARGOS ESPECIAIS	0,00	46.707.337,65	46.707.337,65
11846900	Operacao Especial	0,00	46.707.337,65	46.707.337,65
20	AGRICULTURA	0,00	23.397.759,86	23.397.759,86
20846	OUTROS ENCARGOS ESPECIAIS	0,00	23.397.759,86	23.397.759,86
20846900	Operacao Especial	0,00	23.397.759,86	23.397.759,86
22	INDUSTRIA	0,00	64.282.585,07	64.282.585,07
22846	OUTROS ENCARGOS ESPECIAIS	0,00	64.282.585,07	64.282.585,07
22846900	Operacao Especial	0,00	64.282.585,07	64.282.585,07
23	COMERCIO E SERVICOS	0,00	74.687.349,91	74.687.349,91
23846	OUTROS ENCARGOS ESPECIAIS	0,00	74.687.349,91	74.687.349,91
23846900	Operacao Especial	0,00	74.687.349,91	74.687.349,91
27	DESPORTO E LAZER	116.725.800,00	0,00	116.725.800,00
27811	DESPORTO DE RENDIMENTO	116.725.800,00	0,00	116.725.800,00
27811146	Esporte de Alto Rendimento	116.725.800,00	0,00	116.725.800,00
SUB TOTAL.....		116.725.800,00	209.075.032,49	325.800.832,49

GOVERNO DO ESTADO DA BAHIA
 TODOS OS PODERES - ADM DIRETA E INDIRETA
 DIRETORIA GERAL DA CASA CIVIL

PAGINA : 33
 EMISSAO: 19/01/12
 SICOF
 PGSC82C3/MPSC82C3
 VALORES EM REAL

ANEXO 6 DA LEI 4320/64 - PROGRAMA DE TRABALHO DO GOVERNO (EMPENHADA)
 FUNCAO/SUBFUNCAO/PROGRAMA POR PROJETO/ATIVIDADE
 POSICAO ATE O MES DE DEZEMBRO DE 2011

CODIGO	DESCRICAO	PROJETO	ATIVIDADE	TOTAL
04	ADMINISTRACAO	0,00	48.330.181,97	48.330.181,97
04122	ADMINISTRACAO GERAL	0,00	22.323.407,58	22.323.407,58
04122502	Acoes de Apoio Administrativo do Poder Exec	0,00	22.323.407,58	22.323.407,58
04126	TECNOLOGIA DA INFORMATIZACAO	0,00	1.166.238,32	1.166.238,32
04126502	Acoes de Apoio Administrativo do Poder Exec	0,00	1.166.238,32	1.166.238,32
04128	FORMACAO DE RECURSOS HUMANOS	0,00	44.732,00	44.732,00
04128222	Integracao e Fortalecimento da Gestao de Pe	0,00	44.732,00	44.732,00
04131	COMUNICACAO SOCIAL	0,00	23.850.840,58	23.850.840,58
04131213	Gestao da Politca de Comunicacao do Govern	0,00	23.802.058,78	23.802.058,78
04131502	Acoes de Apoio Administrativo do Poder Exec	0,00	48.781,80	48.781,80
04331	PROTECAO E BENEFICIOS AO TRABALHADOR	0,00	944.963,49	944.963,49
04331502	Acoes de Apoio Administrativo do Poder Exec	0,00	944.963,49	944.963,49
10	SAUDE	0,00	330.922,13	330.922,13
10302	ASSISTENCIA HOSPITALAR E AMBULATORIAL	0,00	330.922,13	330.922,13
10302502	Acoes de Apoio Administrativo do Poder Exec	0,00	330.922,13	330.922,13
SUB TOTAL.....		0,00	48.661.104,10	48.661.104,10

GOVERNO DO ESTADO DA BAHIA
 TODOS OS PODERES - ADM DIRETA E INDIRETA
 FUNDO ESTADUAL DE COMBATE E ERRADICAÇÃO DA POBREZA

PAGINA : 34
 EMISSAO: 19/01/12
 SICOF
 PGSC82C3/MPSC82C3
 VALORES EM REAL

ANEXO 6 DA LEI 4320/64 - PROGRAMA DE TRABALHO DO GOVERNO (EMPENHADA)
 FUNÇÃO/SUBFUNÇÃO/PROGRAMA POR PROJETO/ATIVIDADE
 POSIÇÃO ATÉ O MÊS DE DEZEMBRO DE 2011

CODIGO	DESCRICAO	PROJETO	ATIVIDADE	TOTAL
14	DIREITOS DA CIDADANIA	105.523,60	25,60	105.549,20
14121	PLANEJAMENTO E ORÇAMENTO	105.523,60	25,60	105.549,20
14121140	Gestão da Política de Aplicação de Recursos	105.523,60	0,00	105.523,60
14121215	Participação e Controle Social	0,00	25,60	25,60
SUB TOTAL.....		105.523,60	25,60	105.549,20

GOVERNO DO ESTADO DA BAHIA
 TODOS OS PODERES - ADM DIRETA E INDIRETA
 DIRETORIA GERAL DA SICM

PAGINA : 35
 EMISSAO: 19/01/12
 SICOF
 PGSC82C3/MPSC82C3
 VALORES EM REAL

ANEXO 6 DA LEI 4320/64 - PROGRAMA DE TRABALHO DO GOVERNO (EMPENHADA)

FUNCAO/SUBFUNCAO/PROGRAMA POR PROJETO/ATIVIDADE
 POSICAO ATE O MES DE DEZEMBRO DE 2011

CODIGO	DESCRICAO	PROJETO	ATIVIDADE	TOTAL
10	SAUDE	0,00	233.325,25	233.325,25
10302	ASSISTENCIA HOSPITALAR E AMBULATORIAL	0,00	233.325,25	233.325,25
10302502	Acoes de Apoio Administrativo do Poder Exec	0,00	233.325,25	233.325,25
22	INDUSTRIA	16.961.468,53	17.628.471,68	34.589.940,21
22122	ADMINISTRACAO GERAL	766.013,29	13.462.206,25	14.228.219,54
22122208	Adequacao do Parque Predial Administrativo	264.939,81	0,00	264.939,81
22122217	Gestao Publica Moderna e Transparente	501.073,48	0,00	501.073,48
22122502	Acoes de Apoio Administrativo do Poder Exec	0,00	13.462.206,25	13.462.206,25
22126	TECNOLOGIA DA INFORMATIZACAO	0,00	289.491,14	289.491,14
22126502	Acoes de Apoio Administrativo do Poder Exec	0,00	289.491,14	289.491,14
22128	FORMACAO DE RECURSOS HUMANOS	0,00	11.621,00	11.621,00
22128222	Integracao e Fortalecimento da Gestao de Pe	0,00	11.621,00	11.621,00
22131	COMUNICACAO SOCIAL	0,00	2.462.400,80	2.462.400,80
22131213	Gestao da Politica de Comunicacao do Govern	0,00	2.357.995,02	2.357.995,02
22131502	Acoes de Apoio Administrativo do Poder Exec	0,00	104.405,78	104.405,78
22331	PROTECAO E BENEFICIOS AO TRABALHADOR	0,00	573.365,30	573.365,30
22331502	Acoes de Apoio Administrativo do Poder Exec	0,00	573.365,30	573.365,30
22573	DIFUSAO DO CONHECIMENTO CIENTIFICO E TECNOLOG	7.998,07	0,00	7.998,07
22573243	Fomento e Desenvolvimento do Setor Mineral	7.998,07	0,00	7.998,07
22661	PROMOCAO INDUSTRIAL	2.343.703,66	829.387,19	3.173.090,85
22661242	Desenvolvimento Industrial com Adensamento	2.343.703,66	829.387,19	3.173.090,85
22662	PRODUCAO INDUSTRIAL	92.765,42	0,00	92.765,42
22662242	Desenvolvimento Industrial com Adensamento	92.765,42	0,00	92.765,42
22663	MINERACAO	13.750.988,09	0,00	13.750.988,09
22663237	Mineracao, Desenvolvimento Sustentavel e Pr	13.689.921,59	0,00	13.689.921,59
22663243	Fomento e Desenvolvimento do Setor Mineral	61.066,50	0,00	61.066,50
23	COMERCIO E SERVICOS	923.095,65	566.172,16	1.489.267,81
23692	COMERCIALIZACAO	923.095,65	566.172,16	1.489.267,81
23692240	Dinamizacao do Setor de Comercio e Servicos	923.095,65	566.172,16	1.489.267,81
SUB TOTAL.....		17.884.564,18	18.427.969,09	36.312.533,27

GOVERNO DO ESTADO DA BAHIA
 TODOS OS PODERES - ADM DIRETA E INDIRETA
 JUNTA COMERCIAL DO ESTADO DA BAHIA - JUCEB

PAGINA : 36
 EMISSAO: 19/01/12
 SICOF
 PGSC82C3/MPSC82C3
 VALORES EM REAL

ANEXO 6 DA LEI 4320/64 - PROGRAMA DE TRABALHO DO GOVERNO (EMPENHADA)
 FUNCAO/SUBFUNCAO/PROGRAMA POR PROJETO/ATIVIDADE
 POSICAO ATE O MES DE DEZEMBRO DE 2011

CODIGO	DESCRICAO	PROJETO	ATIVIDADE	TOTAL
23	COMERCIO E SERVICOS	550.871,01	13.110.386,60	13.661.257,61
23122	ADMINISTRACAO GERAL	0,00	11.689.851,07	11.689.851,07
23122502	Acoes de Apoio Administrativo do Poder Exec	0,00	11.689.851,07	11.689.851,07
23126	TECNOLOGIA DA INFORMATIZACAO	0,00	479.786,52	479.786,52
23126502	Acoes de Apoio Administrativo do Poder Exec	0,00	479.786,52	479.786,52
23128	FORMACAO DE RECURSOS HUMANOS	0,00	18.284,00	18.284,00
23128222	Integracao e Fortalecimento da Gestao de Pe	0,00	18.284,00	18.284,00
23131	COMUNICACAO SOCIAL	0,00	60.635,45	60.635,45
23131502	Acoes de Apoio Administrativo do Poder Exec	0,00	60.635,45	60.635,45
23331	PROTECAO E BENEFICIOS AO TRABALHADOR	0,00	861.829,56	861.829,56
23331502	Acoes de Apoio Administrativo do Poder Exec	0,00	861.829,56	861.829,56
23691	PROMOCAO COMERCIAL	471.202,41	0,00	471.202,41
23691240	Dinamizacao do Setor de Comercio e Servicos	471.202,41	0,00	471.202,41
23692	COMERCIALIZACAO	79.668,60	0,00	79.668,60
23692217	Gestao Publica Moderna e Transparente	47.160,00	0,00	47.160,00
23692240	Dinamizacao do Setor de Comercio e Servicos	32.508,60	0,00	32.508,60
28	ENCARGOS ESPECIAIS	0,00	196.943,29	196.943,29
28846	OUTROS ENCARGOS ESPECIAIS	0,00	196.943,29	196.943,29
28846900	Operacao Especial	0,00	196.943,29	196.943,29
SUB TOTAL.....		550.871,01	13.307.329,89	13.858.200,90

GOVERNO DO ESTADO DA BAHIA
 TODOS OS PODERES - ADM DIRETA E INDIRETA
 SUPERINTENDENCIA DE DESENV.IND.E COMERCIAL - SUDIC

PAGINA : 37
 EMISSAO: 19/01/12
 SICOF
 PGSC82C3/MPSC82C3
 VALORES EM REAL

ANEXO 6 DA LEI 4320/64 - PROGRAMA DE TRABALHO DO GOVERNO (EMPENHADA)
 FUNCAO/SUBFUNCAO/PROGRAMA POR PROJETO/ATIVIDADE
 POSICAO ATE O MES DE DEZEMBRO DE 2011

CODIGO	DESCRICAO	PROJETO	ATIVIDADE	TOTAL
10	SAUDE	0,00	584.072,59	584.072,59
10302	ASSISTENCIA HOSPITALAR E AMBULATORIAL	0,00	584.072,59	584.072,59
10302502	Acoes de Apoio Administrativo do Poder Exec	0,00	584.072,59	584.072,59
22	INDUSTRIA	35.777.986,55	27.088.141,98	62.866.128,53
22122	ADMINISTRACAO GERAL	316.191,62	17.377.975,00	17.694.166,62
22122208	Adequacao do Parque Predial Administrativo	70.838,93	0,00	70.838,93
22122217	Gestao Publica Moderna e Transparente	245.352,69	0,00	245.352,69
22122502	Acoes de Apoio Administrativo do Poder Exec	0,00	17.377.975,00	17.377.975,00
22126	TECNOLOGIA DA INFORMATIZACAO	0,00	280.723,29	280.723,29
22126502	Acoes de Apoio Administrativo do Poder Exec	0,00	280.723,29	280.723,29
22131	COMUNICACAO SOCIAL	0,00	71.120,22	71.120,22
22131502	Acoes de Apoio Administrativo do Poder Exec	0,00	71.120,22	71.120,22
22331	PROTECAO E BENEFICIOS AO TRABALHADOR	0,00	590.401,24	590.401,24
22331502	Acoes de Apoio Administrativo do Poder Exec	0,00	590.401,24	590.401,24
22661	PROMOCAO INDUSTRIAL	22.232.520,42	8.767.922,23	31.000.442,65
22661242	Desenvolvimento Industrial com Adensamento	22.232.520,42	8.767.922,23	31.000.442,65
22662	PRODUCAO INDUSTRIAL	13.229.274,51	0,00	13.229.274,51
22662242	Desenvolvimento Industrial com Adensamento	13.229.274,51	0,00	13.229.274,51
28	ENCARGOS ESPECIAIS	0,00	369.777,66	369.777,66
28846	OUTROS ENCARGOS ESPECIAIS	0,00	369.777,66	369.777,66
28846900	Operacao Especial	0,00	369.777,66	369.777,66
SUB TOTAL.....		35.777.986,55	28.041.992,23	63.819.978,78

GOVERNO DO ESTADO DA BAHIA
 TODOS OS PODERES - ADM DIRETA E INDIRETA
 CENTRO INDUSTRIAL DE SUBAE - CIS

PAGINA : 38
 EMISSAO: 19/01/12
 SICOF
 PGSC82C3/MPSC82C3
 VALORES EM REAL

ANEXO 6 DA LEI 4320/64 - PROGRAMA DE TRABALHO DO GOVERNO (EMPENHADA)
 FUNCAO/SUBFUNCAO/PROGRAMA POR PROJETO/ATIVIDADE
 POSICAO ATE O MES DE DEZEMBRO DE 2011

CODIGO	DESCRICAO	PROJETO	ATIVIDADE	TOTAL
10	SAUDE	0,00	108.304,05	108.304,05
10302	ASSISTENCIA HOSPITALAR E AMBULATORIAL	0,00	108.304,05	108.304,05
10302502	Acoes de Apoio Administrativo do Poder Exec	0,00	108.304,05	108.304,05
22	INDUSTRIA	6.464.643,40	2.938.452,01	9.403.095,41
22122	ADMINISTRACAO GERAL	200.013,69	2.551.321,17	2.751.334,86
22122208	Adequacao do Parque Predial Administrativo	68.903,69	0,00	68.903,69
22122217	Gestao Publica Moderna e Transparente	131.110,00	0,00	131.110,00
22122502	Acoes de Apoio Administrativo do Poder Exec	0,00	2.551.321,17	2.551.321,17
22126	TECNOLOGIA DA INFORMATIZACAO	0,00	138.820,99	138.820,99
22126502	Acoes de Apoio Administrativo do Poder Exec	0,00	138.820,99	138.820,99
22128	FORMACAO DE RECURSOS HUMANOS	0,00	5.390,00	5.390,00
22128222	Integracao e Fortalecimento da Gestao de Pe	0,00	5.390,00	5.390,00
22131	COMUNICACAO SOCIAL	0,00	34.738,20	34.738,20
22131502	Acoes de Apoio Administrativo do Poder Exec	0,00	34.738,20	34.738,20
22331	PROTECAO E BENEFICIOS AO TRABALHADOR	0,00	65.784,21	65.784,21
22331502	Acoes de Apoio Administrativo do Poder Exec	0,00	65.784,21	65.784,21
22661	PROMOCAO INDUSTRIAL	6.264.629,71	142.397,44	6.407.027,15
22661242	Desenvolvimento Industrial com Adensamento	6.264.629,71	142.397,44	6.407.027,15
SUB TOTAL.....		6.464.643,40	3.046.756,06	9.511.399,46

GOVERNO DO ESTADO DA BAHIA
 TODOS OS PODERES - ADM DIRETA E INDIRETA
 INSTIT. BAIANO DE METROLOGIA E QUALIDADE-IBAMETRO

PAGINA : 39
 EMISSAO: 19/01/12
 SICOF
 PGSC82C3/MPSC82C3
 VALORES EM REAL

ANEXO 6 DA LEI 4320/64 - PROGRAMA DE TRABALHO DO GOVERNO (EMPENHADA)
 FUNCAO/SUBFUNCAO/PROGRAMA POR PROJETO/ATIVIDADE
 POSICAO ATE O MES DE DEZEMBRO DE 2011

CODIGO	DESCRICAO	PROJETO	ATIVIDADE	TOTAL
10	SAUDE	0,00	425.647,31	425.647,31
10302	ASSISTENCIA HOSPITALAR E AMBULATORIAL	0,00	425.647,31	425.647,31
10302502	Acoes de Apoio Administrativo do Poder Exec	0,00	425.647,31	425.647,31
22	INDUSTRIA	345.630,30	23.847.033,46	24.192.663,76
22122	ADMINISTRACAO GERAL	269.276,93	19.948.718,48	20.217.995,41
22122208	Adequacao do Parque Predial Administrativo	269.276,93	0,00	269.276,93
22122502	Acoes de Apoio Administrativo do Poder Exec	0,00	19.948.718,48	19.948.718,48
22126	TECNOLOGIA DA INFORMATIZACAO	0,00	1.076.326,96	1.076.326,96
22126502	Acoes de Apoio Administrativo do Poder Exec	0,00	1.076.326,96	1.076.326,96
22128	FORMACAO DE RECURSOS HUMANOS	0,00	62.133,60	62.133,60
22128222	Integracao e Fortalecimento da Gestao de Pe	0,00	62.133,60	62.133,60
22131	COMUNICACAO SOCIAL	0,00	98.110,80	98.110,80
22131239	Desenvolvimento do Sistema de Metrologia, Q	0,00	10.563,20	10.563,20
22131502	Acoes de Apoio Administrativo do Poder Exec	0,00	87.547,60	87.547,60
22331	PROTECAO E BENEFICIOS AO TRABALHADOR	0,00	1.294.505,84	1.294.505,84
22331502	Acoes de Apoio Administrativo do Poder Exec	0,00	1.294.505,84	1.294.505,84
22661	PROMOCAO INDUSTRIAL	76.353,37	0,00	76.353,37
22661239	Desenvolvimento do Sistema de Metrologia, Q	76.353,37	0,00	76.353,37
22662	PRODUCAO INDUSTRIAL	0,00	34.534,98	34.534,98
22662239	Desenvolvimento do Sistema de Metrologia, Q	0,00	34.534,98	34.534,98
22665	NORMALIZACAO E QUALIDADE	0,00	1.332.702,80	1.332.702,80
22665239	Desenvolvimento do Sistema de Metrologia, Q	0,00	1.332.702,80	1.332.702,80
23	COMERCIO E SERVICOS	1.598.868,42	0,00	1.598.868,42
23122	ADMINISTRACAO GERAL	1.598.868,42	0,00	1.598.868,42
23122217	Gestao Publica Moderna e Transparente	1.598.868,42	0,00	1.598.868,42
28	ENCARGOS ESPECIAIS	0,00	404.679,68	404.679,68
28846	OUTROS ENCARGOS ESPECIAIS	0,00	404.679,68	404.679,68
28846900	Operacao Especial	0,00	404.679,68	404.679,68
SUB TOTAL.....		1.944.498,72	24.677.360,45	26.621.859,17

GOVERNO DO ESTADO DA BAHIA
 TODOS OS PODERES - ADM DIRETA E INDIRETA
 COMPANHIA BAIANA DE PESQUISA MINERAL - CBPM

PAGINA : 40
 EMISSAO: 19/01/12
 SICOF
 PGSC82C3/MPSC82C3
 VALORES EM REAL

ANEXO 6 DA LEI 4320/64 - PROGRAMA DE TRABALHO DO GOVERNO (EMPENHADA)
 FUNCAO/SUBFUNCAO/PROGRAMA POR PROJETO/ATIVIDADE
 POSICAO ATE O MES DE DEZEMBRO DE 2011

CODIGO	DESCRICAO	PROJETO	ATIVIDADE	TOTAL
22	INDUSTRIA	8.860.195,22	26.409.009,76	35.269.204,98
22122	ADMINISTRACAO GERAL	0,00	17.671.607,27	17.671.607,27
22122502	Acoes de Apoio Administrativo do Poder Exec	0,00	17.671.607,27	17.671.607,27
22126	TECNOLOGIA DA INFORMATIZACAO	0,00	688.930,27	688.930,27
22126502	Acoes de Apoio Administrativo do Poder Exec	0,00	688.930,27	688.930,27
22128	FORMACAO DE RECURSOS HUMANOS	0,00	93.349,72	93.349,72
22128222	Integracao e Fortalecimento da Gestao de Pe	0,00	93.349,72	93.349,72
22131	COMUNICACAO SOCIAL	0,00	150.001,10	150.001,10
22131502	Acoes de Apoio Administrativo do Poder Exec	0,00	150.001,10	150.001,10
22302	ASSISTENCIA HOSPITALAR E AMBULATORIAL	0,00	1.347.210,62	1.347.210,62
22302502	Acoes de Apoio Administrativo do Poder Exec	0,00	1.347.210,62	1.347.210,62
22331	PROTECAO E BENEFICIOS AO TRABALHADOR	0,00	847.700,39	847.700,39
22331502	Acoes de Apoio Administrativo do Poder Exec	0,00	847.700,39	847.700,39
22663	MINERACAO	8.860.195,22	5.610.210,39	14.470.405,61
22663237	Mineracao, Desenvolvimento Sustentavel e Pr	7.661.196,77	5.128.089,61	12.789.286,38
22663243	Fomento e Desenvolvimento do Setor Mineral	1.198.998,45	482.120,78	1.681.119,23
23	COMERCIO E SERVICOS	715.679,06	0,00	715.679,06
23122	ADMINISTRACAO GERAL	715.679,06	0,00	715.679,06
23122208	Adequacao do Parque Predial Administrativo	130.639,83	0,00	130.639,83
23122217	Gestao Publica Moderna e Transparente	585.039,23	0,00	585.039,23
28	ENCARGOS ESPECIAIS	0,00	4.436.260,69	4.436.260,69
28846	OUTROS ENCARGOS ESPECIAIS	0,00	4.436.260,69	4.436.260,69
28846900	Operacao Especial	0,00	4.436.260,69	4.436.260,69
SUB TOTAL.....		9.575.874,28	30.845.270,45	40.421.144,73

GOVERNO DO ESTADO DA BAHIA
 TODOS OS PODERES - ADM DIRETA E INDIRETA
 DIRETORIA GERAL DA SJCDH

PAGINA : 41
 EMISSAO: 19/01/12
 SICOF
 PGSC82C3/MPSC82C3
 VALORES EM REAL

ANEXO 6 DA LEI 4320/64 - PROGRAMA DE TRABALHO DO GOVERNO (EMPENHADA)
 FUNCAO/SUBFUNCAO/PROGRAMA POR PROJETO/ATIVIDADE
 POSICAO ATE O MES DE DEZEMBRO DE 2011

CODIGO	DESCRICAO	PROJETO	ATIVIDADE	TOTAL
10	SAUDE	0,00	1.935.865,00	1.935.865,00
10302	ASSISTENCIA HOSPITALAR E AMBULATORIAL	0,00	1.935.865,00	1.935.865,00
10302502	Acoes de Apoio Administrativo do Poder Exec	0,00	1.935.865,00	1.935.865,00
14	DIREITOS DA CIDADANIA	2.162.031,39	60.262.870,25	62.424.901,64
14122	ADMINISTRACAO GERAL	439.708,91	52.874.846,33	53.314.555,24
14122196	Gestao do Sistema Penitenciario	0,00	23.207.387,49	23.207.387,49
14122208	Adequacao do Parque Predial Administrativo	439.708,91	0,00	439.708,91
14122502	Acoes de Apoio Administrativo do Poder Exec	0,00	29.667.458,84	29.667.458,84
14126	TECNOLOGIA DA INFORMATIZACAO	0,00	698.064,74	698.064,74
14126502	Acoes de Apoio Administrativo do Poder Exec	0,00	698.064,74	698.064,74
14131	COMUNICACAO SOCIAL	0,00	627.983,95	627.983,95
14131213	Gestao da Politica de Comunicacao do Govern	0,00	399.999,00	399.999,00
14131502	Acoes de Apoio Administrativo do Poder Exec	0,00	227.984,95	227.984,95
14331	PROTECAO E BENEFICIOS AO TRABALHADOR	0,00	1.586.850,83	1.586.850,83
14331502	Acoes de Apoio Administrativo do Poder Exec	0,00	1.586.850,83	1.586.850,83
14421	CUSTODIA E REINTEGRACAO SOCIAL	1.722.322,48	1.352,88	1.723.675,36
14421196	Gestao do Sistema Penitenciario	0,00	1.352,88	1.352,88
14421197	Infra-estrutura para o Sistema Penitenciari	1.722.322,48	0,00	1.722.322,48
14422	DIREITOS INDIVIDUAIS COLETIVOS E DIFUSOS	0,00	4.473.771,52	4.473.771,52
14422187	Gestao da Politica de Cidadania e Direitos	0,00	1.228.171,68	1.228.171,68
14422188	Promocao, Protecao e Defesa dos Direitos Hu	0,00	2.988.786,80	2.988.786,80
14422215	Participacao e Controle Social	0,00	256.813,04	256.813,04
SUB TOTAL.....		2.162.031,39	62.198.735,25	64.360.766,64

GOVERNO DO ESTADO DA BAHIA
 TODOS OS PODERES - ADM DIRETA E INDIRETA
 FUNDO ESTADUAL DE PROTECAO AO CONSUMIDOR - FEPC

PAGINA : 42
 EMISSAO: 19/01/12
 SICOF
 PGSC82C3/MPSC82C3
 VALORES EM REAL

ANEXO 6 DA LEI 4320/64 - PROGRAMA DE TRABALHO DO GOVERNO (EMPENHADA)
 FUNCAO/SUBFUNCAO/PROGRAMA POR PROJETO/ATIVIDADE
 POSICAO ATE O MES DE DEZEMBRO DE 2011

CODIGO	DESCRICAO	PROJETO	ATIVIDADE	TOTAL
14	DIREITOS DA CIDADANIA	440.661,36	1.377.480,47	1.818.141,83
14128	FORMACAO DE RECURSOS HUMANOS	0,00	93.514,12	93.514,12
14128222	Integracao e Fortalecimento da Gestao de Pe	0,00	93.514,12	93.514,12
14422	DIREITOS INDIVIDUAIS COLETIVOS E DIFUSOS	440.661,36	1.283.966,35	1.724.627,71
14422186	Protecao e Defesa dos Direitos do Consumido	440.661,36	1.283.966,35	1.724.627,71
SUB TOTAL.....		440.661,36	1.377.480,47	1.818.141,83

GOVERNO DO ESTADO DA BAHIA
 TODOS OS PODERES - ADM DIRETA E INDIRETA
 SUPERINTENDENCIA DE ASSUNTOS PENAIS - SAP

PAGINA : 43
 EMISSAO: 19/01/12
 SICOF
 PGSC82C3/MPSC82C3
 VALORES EM REAL

ANEXO 6 DA LEI 4320/64 - PROGRAMA DE TRABALHO DO GOVERNO (EMPENHADA)
 FUNCAO/SUBFUNCAO/PROGRAMA POR PROJETO/ATIVIDADE
 POSICAO ATE O MES DE DEZEMBRO DE 2011

CODIGO	DESCRICAO	PROJETO	ATIVIDADE	TOTAL
=====	=====	=====	=====	=====
14	DIREITOS DA CIDADANIA	350.459,59	26.029.782,68	26.380.242,27
14122	ADMINISTRACAO GERAL	0,00	5.196.959,30	5.196.959,30
14122502	Acoes de Apoio Administrativo do Poder Exec	0,00	5.196.959,30	5.196.959,30
14128	FORMACAO DE RECURSOS HUMANOS	0,00	930,00	930,00
14128222	Integracao e Fortalecimento da Gestao de Pe	0,00	930,00	930,00
14131	COMUNICACAO SOCIAL	0,00	6.761,81	6.761,81
14131502	Acoes de Apoio Administrativo do Poder Exec	0,00	6.761,81	6.761,81
14421	CUSTODIA E REINTEGRACAO SOCIAL	350.459,59	20.825.131,57	21.175.591,16
14421196	Gestao do Sistema Penitenciario	39.482,94	20.798.653,28	20.838.136,22
14421198	Ressocializacao: Direito do Preso	310.976,65	26.478,29	337.454,94
SUB TOTAL.....		350.459,59	26.029.782,68	26.380.242,27

GOVERNO DO ESTADO DA BAHIA
 TODOS OS PODERES - ADM DIRETA E INDIRETA
 DIRETORIA GERAL DA SEPLAN

PAGINA : 44
 EMISSAO: 19/01/12
 SICOF
 PGSC82C3/MPSC82C3
 VALORES EM REAL

ANEXO 6 DA LEI 4320/64 - PROGRAMA DE TRABALHO DO GOVERNO (EMPENHADA)
 FUNCAO/SUBFUNCAO/PROGRAMA POR PROJETO/ATIVIDADE
 POSICAO ATE O MES DE DEZEMBRO DE 2011

CODIGO	DESCRICAO	PROJETO	ATIVIDADE	TOTAL
04	ADMINISTRACAO	3.927.197,57	26.068.236,14	29.995.433,71
04121	PLANEJAMENTO E ORCAMENTO	3.927.197,57	18.730.483,75	22.657.681,32
04121215	Participacao e Controle Social	1.135.703,07	130.940,09	1.266.643,16
04121219	Gestao Estrategica do Planejamento Governam	1.270.344,24	1.696.231,10	2.966.575,34
04121226	Apoio a Modernizacao da Gestao e do Planeja	878.437,54	195.800,00	1.074.237,54
04121288	Velho Chico Vivo	3.834,78	0,00	3.834,78
04121304	Relacoes e Negociacoes da Bahia no ambito d	0,00	79.388,44	79.388,44
04121306	Planejamento e Gestao de Vetores do Desenv	638.877,94	0,00	638.877,94
04121502	Acoes de Apoio Administrativo do Poder Exec	0,00	16.628.124,12	16.628.124,12
04122	ADMINISTRACAO GERAL	0,00	4.114.719,95	4.114.719,95
04122502	Acoes de Apoio Administrativo do Poder Exec	0,00	4.114.719,95	4.114.719,95
04126	TECNOLOGIA DA INFORMATIZACAO	0,00	820.199,59	820.199,59
04126502	Acoes de Apoio Administrativo do Poder Exec	0,00	820.199,59	820.199,59
04128	FORMACAO DE RECURSOS HUMANOS	0,00	90.350,90	90.350,90
04128222	Integracao e Fortalecimento da Gestao de Pe	0,00	90.350,90	90.350,90
04131	COMUNICACAO SOCIAL	0,00	1.647.198,01	1.647.198,01
04131213	Gestao da Politica de Comunicacao do Govern	0,00	1.586.292,76	1.586.292,76
04131502	Acoes de Apoio Administrativo do Poder Exec	0,00	60.905,25	60.905,25
04331	PROTECAO E BENEFICIOS AO TRABALHADOR	0,00	665.283,94	665.283,94
04331502	Acoes de Apoio Administrativo do Poder Exec	0,00	665.283,94	665.283,94
10	SAUDE	0,00	336.167,36	336.167,36
10302	ASSISTENCIA HOSPITALAR E AMBULATORIAL	0,00	336.167,36	336.167,36
10302502	Acoes de Apoio Administrativo do Poder Exec	0,00	336.167,36	336.167,36
SUB TOTAL.....		3.927.197,57	26.404.403,50	30.331.601,07

GOVERNO DO ESTADO DA BAHIA
 TODOS OS PODERES - ADM DIRETA E INDIRETA
 SUPERINTENDENCIA DE ESTUDOS ECONOM.E SOCIAIS-SEI

PAGINA : 45
 EMISSAO: 19/01/12
 SICOF
 PGSC82C3/MPSC82C3
 VALORES EM REAL

ANEXO 6 DA LEI 4320/64 - PROGRAMA DE TRABALHO DO GOVERNO (EMPENHADA)
 FUNCAO/SUBFUNCAO/PROGRAMA POR PROJETO/ATIVIDADE
 POSICAO ATE O MES DE DEZEMBRO DE 2011

CODIGO	DESCRICAO	PROJETO	ATIVIDADE	TOTAL
04	ADMINISTRACAO	6.907.133,24	14.542.249,60	21.449.382,84
04121	PLANEJAMENTO E ORCAMENTO	6.907.133,24	1.195.436,96	8.102.570,20
04121220	Planejamento e Gestao da Informacao	6.907.133,24	1.195.436,96	8.102.570,20
04122	ADMINISTRACAO GERAL	0,00	12.200.039,12	12.200.039,12
04122502	Acoes de Apoio Administrativo do Poder Exec	0,00	12.200.039,12	12.200.039,12
04126	TECNOLOGIA DA INFORMATIZACAO	0,00	339.584,00	339.584,00
04126502	Acoes de Apoio Administrativo do Poder Exec	0,00	339.584,00	339.584,00
04128	FORMACAO DE RECURSOS HUMANOS	0,00	16.737,30	16.737,30
04128222	Integracao e Fortalecimento da Gestao de Pe	0,00	16.737,30	16.737,30
04131	COMUNICACAO SOCIAL	0,00	56.988,80	56.988,80
04131502	Acoes de Apoio Administrativo do Poder Exec	0,00	56.988,80	56.988,80
04331	PROTECAO E BENEFICIOS AO TRABALHADOR	0,00	733.463,42	733.463,42
04331502	Acoes de Apoio Administrativo do Poder Exec	0,00	733.463,42	733.463,42
10	SAUDE	0,00	326.178,18	326.178,18
10302	ASSISTENCIA HOSPITALAR E AMBULATORIAL	0,00	326.178,18	326.178,18
10302502	Acoes de Apoio Administrativo do Poder Exec	0,00	326.178,18	326.178,18
28	ENCARGOS ESPECIAIS	0,00	27.102,20	27.102,20
28846	OUTROS ENCARGOS ESPECIAIS	0,00	27.102,20	27.102,20
28846900	Operacao Especial	0,00	27.102,20	27.102,20
SUB TOTAL.....		6.907.133,24	14.895.529,98	21.802.663,22

GOVERNO DO ESTADO DA BAHIA
 TODOS OS PODERES - ADM DIRETA E INDIRETA
 FUNDO ESTADUAL DE SAUDE - FES/BA

PAGINA : 46
 EMISSAO: 19/01/12
 SICOF
 PGSC82C3/MPSC82C3
 VALORES EM REAL

ANEXO 6 DA LEI 4320/64 - PROGRAMA DE TRABALHO DO GOVERNO (EMPENHADA)
 FUNCAO/SUBFUNCAO/PROGRAMA POR PROJETO/ATIVIDADE
 POSICAO ATE O MES DE DEZEMBRO DE 2011

CODIGO	DESCRICAO	PROJETO	ATIVIDADE	TOTAL
10	SAUDE	49.519.492,54	3.324.810.207,70	3.374.329.700,24
10121	PLANEJAMENTO E ORCAMENTO	0,00	1.377.877,80	1.377.877,80
10121123	Gestao Estrategica, Participativa e Efetiva	0,00	1.377.877,80	1.377.877,80
10122	ADMINISTRACAO GERAL	0,00	1.240.932.199,00	1.240.932.199,00
10122123	Gestao Estrategica, Participativa e Efetiva	0,00	225.823,00	225.823,00
10122129	Reorganizacao da Atencao Especializada	0,00	827.424.284,27	827.424.284,27
10122502	Acoes de Apoio Administrativo do Poder Exec	0,00	413.282.091,73	413.282.091,73
10124	CONTROLE EXTERNO	0,00	4.992,80	4.992,80
10124123	Gestao Estrategica, Participativa e Efetiva	0,00	4.992,80	4.992,80
10125	NORMATIZACAO E FISCALIZACAO	666.136,85	388.330,32	1.054.467,17
10125123	Gestao Estrategica, Participativa e Efetiva	0,00	318.453,27	318.453,27
10125125	Regula Saude: Acesso Organizado e Resolutiv	0,00	42.932,09	42.932,09
10125126	Regionalizacao Viva e Solidaria em Saude	666.136,85	26.944,96	693.081,81
10126	TECNOLOGIA DA INFORMATIZACAO	0,00	5.439.396,50	5.439.396,50
10126134	Integracao e Operacao das Praticas de Vigil	0,00	464.621,47	464.621,47
10126502	Acoes de Apoio Administrativo do Poder Exec	0,00	4.974.775,03	4.974.775,03
10128	FORMACAO DE RECURSOS HUMANOS	0,00	42.699.772,00	42.699.772,00
10128124	O SUS e uma Escola: Politica Estadual de Ed	0,00	41.931.924,20	41.931.924,20
10128125	Regula Saude: Acesso Organizado e Resolutiv	0,00	7.257,60	7.257,60
10128134	Integracao e Operacao das Praticas de Vigil	0,00	760.590,20	760.590,20
10131	COMUNICACAO SOCIAL	0,00	8.120.179,76	8.120.179,76
10131213	Gestao da Politica de Comunicacao do Govern	0,00	2.977.024,61	2.977.024,61
10131215	Participacao e Controle Social	0,00	166.458,89	166.458,89
10131502	Acoes de Apoio Administrativo do Poder Exec	0,00	4.976.696,26	4.976.696,26
10241	ASSISTENCIA AO IDOSO	0,00	19.909,90	19.909,90
10241131	Atencao Integral a Saude de Populacoes Estr	0,00	19.909,90	19.909,90
10242	ASSISTENCIA AO PORTADOR DE DEFICIENCIA	0,00	11.072.379,00	11.072.379,00
10242131	Atencao Integral a Saude de Populacoes Estr	0,00	11.072.379,00	11.072.379,00
10301	ATENCAO BASICA	6.506.229,89	56.764.986,71	63.271.216,60
10301123	Gestao Estrategica, Participativa e Efetiva	0,00	10.184,00	10.184,00
10301128	Expansao e Qualificacao da Atencao Basica c	0,00	56.754.802,71	56.754.802,71
10301135	Expansao e Melhoria da Infra-estrutura de S	6.506.229,89	0,00	6.506.229,89
10302	ASSISTENCIA HOSPITALAR E AMBULATORIAL	39.857.276,42	1.722.562.342,52	1.762.419.618,94
10302125	Regula Saude: Acesso Organizado e Resolutiv	71.497,18	5.342.064,60	5.413.561,78
10302129	Reorganizacao da Atencao Especializada	7.753.353,14	1.595.060.893,66	1.602.814.246,80
10302130	Reorganizacao da Atencao as Urgencias	8.983,61	20.232.007,66	20.240.991,27
10302131	Atencao Integral a Saude de Populacoes Estr	276.572,34	1.090.311,72	1.366.884,06
10302134	Integracao e Operacao das Praticas de Vigil	0,00	232.205,49	232.205,49
10302135	Expansao e Melhoria da Infra-estrutura de S	31.719.193,80	45.541.156,28	77.260.350,08
10302197	Infra-estrutura para o Sistema Penitenciari	27.676,35	0,00	27.676,35
10302198	Ressocializacao: Direito do Preso	0,00	1.977.095,19	1.977.095,19
10302502	Acoes de Apoio Administrativo do Poder Exec	0,00	53.086.607,92	53.086.607,92
10303	SUPORTE PROFILATICO E TERAPEUTICO	61.817,64	170.280.117,02	170.341.934,66
10303132	Assistencia Farmaceutica	61.817,64	157.533.619,07	157.595.436,71
10303134	Integracao e Operacao das Praticas de Vigil	0,00	12.746.497,95	12.746.497,95
10304	VIGILANCIA SANITARIA	0,00	3.328.845,72	3.328.845,72
10304134	Integracao e Operacao das Praticas de Vigil	0,00	3.328.845,72	3.328.845,72
10305	VIGILANCIA EPIDEMIOLOGICA	0,00	18.233.756,78	18.233.756,78

GOVERNO DO ESTADO DA BAHIA
 TODOS OS PODERES - ADM DIRETA E INDIRETA
 FUNDO ESTADUAL DE SAUDE - FES/BA

PAGINA : 47
 EMISSAO: 19/01/12
 SICOF
 PGSC82C3/MPSC82C3
 VALORES EM REAL

ANEXO 6 DA LEI 4320/64 - PROGRAMA DE TRABALHO DO GOVERNO (EMPENHADA)
 FUNCAO/SUBFUNCAO/PROGRAMA POR PROJETO/ATIVIDADE
 POSICAO ATE O MES DE DEZEMBRO DE 2011

CODIGO	DESCRICAO	PROJETO	ATIVIDADE	TOTAL
=====	=====	=====	=====	=====
10305134	Integracao e Operacao das Praticas de Vigil	0,00	18.233.756,78	18.233.756,78
10331	PROTECAO E BENEFICIOS AO TRABALHADOR	0,00	42.920.966,24	42.920.966,24
10331134	Integracao e Operacao das Praticas de Vigil	0,00	254.902,71	254.902,71
10331502	Acoes de Apoio Administrativo do Poder Exec	0,00	42.666.063,53	42.666.063,53
10332	RELACAO DE TRABALHO	0,00	374.916,90	374.916,90
10332123	Gestao Estrategica, Participativa e Efetiva	0,00	374.916,90	374.916,90
10511	SANEAMENTO BASICO RURAL	696.203,14	0,00	696.203,14
10511172	Esgotamento Sanitario, Drenagem e Manejo de	696.203,14	0,00	696.203,14
10542	CONTROLE AMBIENTAL	0,00	232.014,35	232.014,35
10542134	Integracao e Operacao das Praticas de Vigil	0,00	232.014,35	232.014,35
10571	DESENVOLVIMENTO CIENTIFICO	0,00	40.000,00	40.000,00
10571293	Inova Bahia: Desenvolvimento da Base Cienti	0,00	40.000,00	40.000,00
10572	DESENVOLVIMENTO TECNOLOGICO E ENGENHARIA	1.731.828,60	17.224,38	1.749.052,98
10572293	Inova Bahia: Desenvolvimento da Base Cienti	1.731.828,60	17.224,38	1.749.052,98
SUB TOTAL.....		49.519.492,54	3.324.810.207,70	3.374.329.700,24

GOVERNO DO ESTADO DA BAHIA
 TODOS OS PODERES - ADM DIRETA E INDIRETA
 FUNDAÇÃO DE HEMATOLOGIA E HEMOTERAPIA DA BAHIA

PAGINA : 48
 EMISSAO: 19/01/12
 SICOF
 PGSC82C3/MPSC82C3
 VALORES EM REAL

ANEXO 6 DA LEI 4320/64 - PROGRAMA DE TRABALHO DO GOVERNO (EMPENHADA)
 FUNCAO/SUBFUNCAO/PROGRAMA POR PROJETO/ATIVIDADE
 POSICAO ATE O MES DE DEZEMBRO DE 2011

CODIGO	DESCRICAO	PROJETO	ATIVIDADE	TOTAL
10	SAUDE	2.802.818,25	38.222.377,58	41.025.195,83
10122	ADMINISTRACAO GERAL	0,00	18.617.511,51	18.617.511,51
10122502	Acoes de Apoio Administrativo do Poder Exec	0,00	18.617.511,51	18.617.511,51
10126	TECNOLOGIA DA INFORMATIZACAO	0,00	177.951,48	177.951,48
10126502	Acoes de Apoio Administrativo do Poder Exec	0,00	177.951,48	177.951,48
10131	COMUNICACAO SOCIAL	0,00	97.071,60	97.071,60
10131502	Acoes de Apoio Administrativo do Poder Exec	0,00	97.071,60	97.071,60
10302	ASSISTENCIA HOSPITALAR E AMBULATORIAL	0,00	18.255.897,87	18.255.897,87
10302133	Qualidade do Sangue, Assistencia Hematologi	0,00	17.930.738,10	17.930.738,10
10302502	Acoes de Apoio Administrativo do Poder Exec	0,00	325.159,77	325.159,77
10303	SUPORTE PROFILATICO E TERAPEUTICO	2.802.818,25	0,00	2.802.818,25
10303133	Qualidade do Sangue, Assistencia Hematologi	2.802.818,25	0,00	2.802.818,25
10331	PROTECAO E BENEFICIOS AO TRABALHADOR	0,00	1.073.945,12	1.073.945,12
10331502	Acoes de Apoio Administrativo do Poder Exec	0,00	1.073.945,12	1.073.945,12
28	ENCARGOS ESPECIAIS	0,00	132.427,11	132.427,11
28846	OUTROS ENCARGOS ESPECIAIS	0,00	132.427,11	132.427,11
28846900	Operacao Especial	0,00	132.427,11	132.427,11
SUB TOTAL.....		2.802.818,25	38.354.804,69	41.157.622,94

GOVERNO DO ESTADO DA BAHIA
 TODOS OS PODERES - ADM DIRETA E INDIRETA
 DIRETORIA GERAL DA SSP

PAGINA : 49
 EMISSAO: 19/01/12
 SICOF
 PGSC82C3/MPSC82C3
 VALORES EM REAL

ANEXO 6 DA LEI 4320/64 - PROGRAMA DE TRABALHO DO GOVERNO (EMPENHADA)
 FUNCAO/SUBFUNCAO/PROGRAMA POR PROJETO/ATIVIDADE
 POSICAO ATE O MES DE DEZEMBRO DE 2011

CODIGO	DESCRICAO	PROJETO	ATIVIDADE	TOTAL
06	SEGURANCA PUBLICA	7.857.404,52	62.633.391,16	70.490.795,68
06122	ADMINISTRACAO GERAL	0,00	52.066.495,13	52.066.495,13
06122502	Acoes de Apoio Administrativo do Poder Exec	0,00	52.066.495,13	52.066.495,13
06126	TECNOLOGIA DA INFORMATIZACAO	0,00	1.919.905,30	1.919.905,30
06126502	Acoes de Apoio Administrativo do Poder Exec	0,00	1.919.905,30	1.919.905,30
06128	FORMACAO DE RECURSOS HUMANOS	0,00	946.464,32	946.464,32
06128200	Policia Capacitada, Sociedade Bem Atendida	0,00	946.464,32	946.464,32
06131	COMUNICACAO SOCIAL	0,00	3.404.560,57	3.404.560,57
06131213	Gestao da Politica de Comunicacao do Govern	0,00	3.220.160,56	3.220.160,56
06131502	Acoes de Apoio Administrativo do Poder Exec	0,00	184.400,01	184.400,01
06181	POLICIAMENTO	7.558.981,52	2.235.498,21	9.794.479,73
06181199	Expansao e Modernizacao do Sistema de Segur	7.558.981,52	0,00	7.558.981,52
06181201	Policia Integrada, Sociedade Protegida	0,00	2.235.498,21	2.235.498,21
06331	PROTECAO E BENEFICIOS AO TRABALHADOR	0,00	1.995.565,08	1.995.565,08
06331502	Acoes de Apoio Administrativo do Poder Exec	0,00	1.995.565,08	1.995.565,08
06422	DIREITOS INDIVIDUAIS COLETIVOS E DIFUSOS	0,00	64.902,55	64.902,55
06422149	Assistencia Social: Construindo o Desenvolv	0,00	3.038,33	3.038,33
06422188	Promocao, Protecao e Defesa dos Direitos Hu	0,00	61.864,22	61.864,22
06571	DESENVOLVIMENTO CIENTIFICO	298.423,00	0,00	298.423,00
06571201	Policia Integrada, Sociedade Protegida	298.423,00	0,00	298.423,00
10	SAUDE	0,00	749.945,59	749.945,59
10302	ASSISTENCIA HOSPITALAR E AMBULATORIAL	0,00	749.945,59	749.945,59
10302502	Acoes de Apoio Administrativo do Poder Exec	0,00	749.945,59	749.945,59
SUB TOTAL.....		7.857.404,52	63.383.336,75	71.240.741,27

GOVERNO DO ESTADO DA BAHIA
 TODOS OS PODERES - ADM DIRETA E INDIRETA
 DEPARTAMENTO DE POLICIA TECNICA - DPT

PAGINA : 50
 EMISSAO: 19/01/12
 SICOF
 PGSC82C3/MPSC82C3
 VALORES EM REAL

ANEXO 6 DA LEI 4320/64 - PROGRAMA DE TRABALHO DO GOVERNO (EMPENHADA)
 FUNCAO/SUBFUNCAO/PROGRAMA POR PROJETO/ATIVIDADE
 POSICAO ATE O MES DE DEZEMBRO DE 2011

CODIGO	DESCRICAO	PROJETO	ATIVIDADE	TOTAL
06	SEGURANCA PUBLICA	897.712,53	145.105.268,94	146.002.981,47
06122	ADMINISTRACAO GERAL	0,00	127.141.984,50	127.141.984,50
06122201	Policia Integrada, Sociedade Protegida	0,00	121.456.139,45	121.456.139,45
06122502	Acoes de Apoio Administrativo do Poder Exec	0,00	5.685.845,05	5.685.845,05
06126	TECNOLOGIA DA INFORMATIZACAO	0,00	1.243.450,25	1.243.450,25
06126502	Acoes de Apoio Administrativo do Poder Exec	0,00	1.243.450,25	1.243.450,25
06128	FORMACAO DE RECURSOS HUMANOS	0,00	36.335,00	36.335,00
06128200	Policia Capacitada, Sociedade Bem Atendida	0,00	36.335,00	36.335,00
06131	COMUNICACAO SOCIAL	0,00	102.005,50	102.005,50
06131502	Acoes de Apoio Administrativo do Poder Exec	0,00	102.005,50	102.005,50
06181	POLICIAMENTO	0,00	6.040.198,33	6.040.198,33
06181201	Policia Integrada, Sociedade Protegida	0,00	6.040.198,33	6.040.198,33
06183	INFORMACAO E INTELIGENCIA	897.712,53	6.790.621,68	7.688.334,21
06183199	Expansao e Modernizacao do Sistema de Segur	897.712,53	4.194.745,34	5.092.457,87
06183201	Policia Integrada, Sociedade Protegida	0,00	2.595.876,34	2.595.876,34
06331	PROTECAO E BENEFICIOS AO TRABALHADOR	0,00	3.750.673,68	3.750.673,68
06331502	Acoes de Apoio Administrativo do Poder Exec	0,00	3.750.673,68	3.750.673,68
10	SAUDE	0,00	2.745.281,75	2.745.281,75
10302	ASSISTENCIA HOSPITALAR E AMBULATORIAL	0,00	2.745.281,75	2.745.281,75
10302502	Acoes de Apoio Administrativo do Poder Exec	0,00	2.745.281,75	2.745.281,75
SUB TOTAL.....		897.712,53	147.850.550,69	148.748.263,22

GOVERNO DO ESTADO DA BAHIA
 TODOS OS PODERES - ADM DIRETA E INDIRETA
 SUPERINTENDENCIA DE INTELIGENCIA

PAGINA : 51
 EMISSAO: 19/01/12
 SICOF
 PGSC82C3/MPSC82C3
 VALORES EM REAL

ANEXO 6 DA LEI 4320/64 - PROGRAMA DE TRABALHO DO GOVERNO (EMPENHADA)
 FUNCAO/SUBFUNCAO/PROGRAMA POR PROJETO/ATIVIDADE
 POSICAO ATE O MES DE DEZEMBRO DE 2011

CODIGO	DESCRICAO	PROJETO	ATIVIDADE	TOTAL
=====	=====	=====	=====	=====
06	SEGURANCA PUBLICA	0,00	4.095.216,79	4.095.216,79
06122	ADMINISTRACAO GERAL	0,00	536.625,21	536.625,21
06122502	Acoes de Apoio Administrativo do Poder Exec	0,00	536.625,21	536.625,21
06183	INFORMACAO E INTELIGENCIA	0,00	3.558.591,58	3.558.591,58
06183199	Expansao e Modernizacao do Sistema de Segur	0,00	1.237.718,74	1.237.718,74
06183201	Policia Integrada, Sociedade Protegida	0,00	2.320.872,84	2.320.872,84
SUB TOTAL.....		0,00	4.095.216,79	4.095.216,79

GOVERNO DO ESTADO DA BAHIA
 TODOS OS PODERES - ADM DIRETA E INDIRETA
 FUNDO ESP. DE APERF.DOS SERVICOS POLICIAIS

PAGINA : 52
 EMISSAO: 19/01/12
 SICOF
 PGSC82C3/MPSC82C3
 VALORES EM REAL

ANEXO 6 DA LEI 4320/64 - PROGRAMA DE TRABALHO DO GOVERNO (EMPENHADA)
 FUNCAO/SUBFUNCAO/PROGRAMA POR PROJETO/ATIVIDADE
 POSICAO ATE O MES DE DEZEMBRO DE 2011

CODIGO	DESCRICAO	PROJETO	ATIVIDADE	TOTAL
06	SEGURANCA PUBLICA	10.710.265,36	0,00	10.710.265,36
06181	POLICIAMENTO	10.379.480,37	0,00	10.379.480,37
06181199	Expansao e Modernizacao do Sistema de Segur	10.379.480,37	0,00	10.379.480,37
06183	INFORMACAO E INTELIGENCIA	330.784,99	0,00	330.784,99
06183199	Expansao e Modernizacao do Sistema de Segur	330.784,99	0,00	330.784,99
SUB TOTAL.....		10.710.265,36	0,00	10.710.265,36

GOVERNO DO ESTADO DA BAHIA
 TODOS OS PODERES - ADM DIRETA E INDIRETA
 POLICIA MILITAR DA BAHIA

PAGINA : 53
 EMISSAO: 19/01/12
 SICOF
 PGSC82C3/MPSC82C3
 VALORES EM REAL

ANEXO 6 DA LEI 4320/64 - PROGRAMA DE TRABALHO DO GOVERNO (EMPENHADA)
 FUNCAO/SUBFUNCAO/PROGRAMA POR PROJETO/ATIVIDADE
 POSICAO ATE O MES DE DEZEMBRO DE 2011

CODIGO	DESCRICAO	PROJETO	ATIVIDADE	TOTAL
=====	=====	=====	=====	=====
06	SEGURANCA PUBLICA	12.164.970,74	1.731.698.488,24	1.743.863.458,98
06122	ADMINISTRACAO GERAL	0,00	1.568.993.633,46	1.568.993.633,46
06122201	Policia Integrada, Sociedade Protegida	0,00	1.536.012.954,90	1.536.012.954,90
06122502	Acoes de Apoio Administrativo do Poder Exec	0,00	32.980.678,56	32.980.678,56
06126	TECNOLOGIA DA INFORMATIZACAO	0,00	575.134,15	575.134,15
06126502	Acoes de Apoio Administrativo do Poder Exec	0,00	575.134,15	575.134,15
06128	FORMACAO DE RECURSOS HUMANOS	0,00	3.185.040,66	3.185.040,66
06128200	Policia Capacitada, Sociedade Bem Atendida	0,00	3.185.040,66	3.185.040,66
06131	COMUNICACAO SOCIAL	0,00	810.853,70	810.853,70
06131502	Acoes de Apoio Administrativo do Poder Exec	0,00	810.853,70	810.853,70
06181	POLICIAMENTO	11.742.394,88	88.906.158,68	100.648.553,56
06181199	Expansao e Modernizacao do Sistema de Segur	11.487.712,67	80.964.459,86	92.452.172,53
06181201	Policia Integrada, Sociedade Protegida	254.682,21	7.941.698,82	8.196.381,03
06182	DEFESA CIVIL	422.575,86	1.296.559,65	1.719.135,51
06182204	Defesa Civil	422.575,86	1.296.559,65	1.719.135,51
06183	INFORMACAO E INTELIGENCIA	0,00	55.562,91	55.562,91
06183201	Policia Integrada, Sociedade Protegida	0,00	55.562,91	55.562,91
06331	PROTECAO E BENEFICIOS AO TRABALHADOR	0,00	67.875.545,03	67.875.545,03
06331502	Acoes de Apoio Administrativo do Poder Exec	0,00	67.875.545,03	67.875.545,03
10	SAUDE	0,00	69.844.218,07	69.844.218,07
10302	ASSISTENCIA HOSPITALAR E AMBULATORIAL	0,00	69.844.218,07	69.844.218,07
10302502	Acoes de Apoio Administrativo do Poder Exec	0,00	69.844.218,07	69.844.218,07
12	EDUCACAO	0,00	418.446,52	418.446,52
12361	ENSINO FUNDAMENTAL	0,00	418.446,52	418.446,52
12361112	Gestao e Sustentabilidade da Educacao Basic	0,00	418.446,52	418.446,52
SUB TOTAL.....		12.164.970,74	1.801.961.152,83	1.814.126.123,57

GOVERNO DO ESTADO DA BAHIA
 TODOS OS PODERES - ADM DIRETA E INDIRETA
 POLICIA CIVIL DA BAHIA - PCBA

PAGINA : 54
 EMISSAO: 19/01/12
 SICOF
 PGSC82C3/MPSC82C3
 VALORES EM REAL

ANEXO 6 DA LEI 4320/64 - PROGRAMA DE TRABALHO DO GOVERNO (EMPENHADA)
 FUNCAO/SUBFUNCAO/PROGRAMA POR PROJETO/ATIVIDADE
 POSICAO ATE O MES DE DEZEMBRO DE 2011

CODIGO	DESCRICAO	PROJETO	ATIVIDADE	TOTAL
06	SEGURANCA PUBLICA	4.288.597,79	492.277.600,85	496.566.198,64
06122	ADMINISTRACAO GERAL	0,00	416.496.260,17	416.496.260,17
06122201	Policia Integrada, Sociedade Protegida	0,00	392.603.101,59	392.603.101,59
06122502	Acoes de Apoio Administrativo do Poder Exec	0,00	23.893.158,58	23.893.158,58
06126	TECNOLOGIA DA INFORMATIZACAO	0,00	8.616.753,27	8.616.753,27
06126502	Acoes de Apoio Administrativo do Poder Exec	0,00	8.616.753,27	8.616.753,27
06128	FORMACAO DE RECURSOS HUMANOS	0,00	306.649,25	306.649,25
06128200	Policia Capacitada, Sociedade Bem Atendida	0,00	306.649,25	306.649,25
06131	COMUNICACAO SOCIAL	0,00	373.428,40	373.428,40
06131502	Acoes de Apoio Administrativo do Poder Exec	0,00	373.428,40	373.428,40
06181	POLICIAMENTO	4.288.597,79	40.641.412,54	44.930.010,33
06181199	Expansao e Modernizacao do Sistema de Segur	4.288.597,79	38.197.319,01	42.485.916,80
06181201	Policia Integrada, Sociedade Protegida	0,00	2.444.093,53	2.444.093,53
06183	INFORMACAO E INTELIGENCIA	0,00	49.502,00	49.502,00
06183201	Policia Integrada, Sociedade Protegida	0,00	49.502,00	49.502,00
06331	PROTECAO E BENEFICIOS AO TRABALHADOR	0,00	16.397.572,82	16.397.572,82
06331502	Acoes de Apoio Administrativo do Poder Exec	0,00	16.397.572,82	16.397.572,82
06421	CUSTODIA E REINTEGRACAO SOCIAL	0,00	9.396.022,40	9.396.022,40
06421196	Gestao do Sistema Penitenciario	0,00	9.396.022,40	9.396.022,40
10	SAUDE	0,00	17.661.422,19	17.661.422,19
10302	ASSISTENCIA HOSPITALAR E AMBULATORIAL	0,00	17.661.422,19	17.661.422,19
10302502	Acoes de Apoio Administrativo do Poder Exec	0,00	17.661.422,19	17.661.422,19
SUB TOTAL.....		4.288.597,79	509.939.023,04	514.227.620,83

GOVERNO DO ESTADO DA BAHIA
 TODOS OS PODERES - ADM DIRETA E INDIRETA
 DIRETORIA GERAL DA SETRE

PAGINA : 55
 EMISSAO: 19/01/12
 SICOF
 PGSC82C3/MPSC82C3
 VALORES EM REAL

ANEXO 6 DA LEI 4320/64 - PROGRAMA DE TRABALHO DO GOVERNO (EMPENHADA)
 FUNCAO/SUBFUNCAO/PROGRAMA POR PROJETO/ATIVIDADE
 POSICAO ATE O MES DE DEZEMBRO DE 2011

CODIGO	DESCRICAO	PROJETO	ATIVIDADE	TOTAL
10	SAUDE	0,00	804.123,11	804.123,11
10302	ASSISTENCIA HOSPITALAR E AMBULATORIAL	0,00	804.123,11	804.123,11
10302502	Acoes de Apoio Administrativo do Poder Exec	0,00	804.123,11	804.123,11
11	TRABALHO	3.615.737,62	65.187.219,66	68.802.957,28
11122	ADMINISTRACAO GERAL	0,00	30.508.911,88	30.508.911,88
11122144	Trabalho Decente: Trabalhador Cidadao	0,00	3.377.854,50	3.377.854,50
11122502	Acoes de Apoio Administrativo do Poder Exec	0,00	27.131.057,38	27.131.057,38
11126	TECNOLOGIA DA INFORMATIZACAO	0,00	677.971,71	677.971,71
11126502	Acoes de Apoio Administrativo do Poder Exec	0,00	677.971,71	677.971,71
11131	COMUNICACAO SOCIAL	0,00	1.245.194,43	1.245.194,43
11131213	Gestao da Politica de Comunicacao do Govern	0,00	1.114.586,80	1.114.586,80
11131502	Acoes de Apoio Administrativo do Poder Exec	0,00	130.607,63	130.607,63
11331	PROTECAO E BENEFICIOS AO TRABALHADOR	0,00	2.062.850,43	2.062.850,43
11331502	Acoes de Apoio Administrativo do Poder Exec	0,00	2.062.850,43	2.062.850,43
11332	RELACAO DE TRABALHO	0,00	499.028,64	499.028,64
11332144	Trabalho Decente: Trabalhador Cidadao	0,00	499.028,64	499.028,64
11333	EMPREGABILIDADE	3.614.273,22	20.657.814,54	24.272.087,76
11333143	Bahia Jovem: Oportunidades e Direitos	3.614.273,22	11.560.282,79	15.174.556,01
11333144	Trabalho Decente: Trabalhador Cidadao	0,00	9.097.531,75	9.097.531,75
11334	FOMENTO AO TRABALHO	1.464,40	9.535.448,03	9.536.912,43
11334144	Trabalho Decente: Trabalhador Cidadao	0,00	3.909.049,13	3.909.049,13
11334145	Bahia Solidaria: Mais Trabalho e Renda	1.464,40	5.626.398,90	5.627.863,30
27	DESPORTO E LAZER	324.617,99	7.918.735,19	8.243.353,18
27811	DESPORTO DE RENDIMENTO	324.617,99	0,00	324.617,99
27811146	Esporte de Alto Rendimento	324.617,99	0,00	324.617,99
27812	DESPORTO COMUNITARIO	0,00	554.147,68	554.147,68
27812141	Esporte e Lazer: Acao Participativa e Integ	0,00	554.147,68	554.147,68
27813	LAZER	0,00	7.364.587,51	7.364.587,51
27813141	Esporte e Lazer: Acao Participativa e Integ	0,00	7.364.587,51	7.364.587,51
SUB TOTAL.....		3.940.355,61	73.910.077,96	77.850.433,57

GOVERNO DO ESTADO DA BAHIA
 TODOS OS PODERES - ADM DIRETA E INDIRETA
 SUPERINTENDENCIA DE DESPORTOS DO ESTADO DA BAHIA

PAGINA : 56
 EMISSAO: 19/01/12
 SICOF
 PGSC82C3/MPSC82C3
 VALORES EM REAL

ANEXO 6 DA LEI 4320/64 - PROGRAMA DE TRABALHO DO GOVERNO (EMPENHADA)
 FUNCAO/SUBFUNCAO/PROGRAMA POR PROJETO/ATIVIDADE
 POSICAO ATE O MES DE DEZEMBRO DE 2011

CODIGO	DESCRICAO	PROJETO	ATIVIDADE	TOTAL
10	SAUDE	0,00	226.658,71	226.658,71
10302	ASSISTENCIA HOSPITALAR E AMBULATORIAL	0,00	226.658,71	226.658,71
10302502	Acoes de Apoio Administrativo do Poder Exec	0,00	226.658,71	226.658,71
11	TRABALHO	0,00	3.270,30	3.270,30
11122	ADMINISTRACAO GERAL	0,00	3.270,30	3.270,30
11122502	Acoes de Apoio Administrativo do Poder Exec	0,00	3.270,30	3.270,30
27	DESPORTO E LAZER	11.801.794,26	19.155.087,23	30.956.881,49
27122	ADMINISTRACAO GERAL	0,00	13.640.202,95	13.640.202,95
27122141	Esporte e Lazer: Acao Participativa e Integ	0,00	3.787.275,18	3.787.275,18
27122502	Acoes de Apoio Administrativo do Poder Exec	0,00	9.852.927,77	9.852.927,77
27126	TECNOLOGIA DA INFORMATIZACAO	0,00	272.565,30	272.565,30
27126502	Acoes de Apoio Administrativo do Poder Exec	0,00	272.565,30	272.565,30
27131	COMUNICACAO SOCIAL	0,00	99.939,90	99.939,90
27131502	Acoes de Apoio Administrativo do Poder Exec	0,00	99.939,90	99.939,90
27331	PROTECAO E BENEFICIOS AO TRABALHADOR	0,00	588.028,59	588.028,59
27331502	Acoes de Apoio Administrativo do Poder Exec	0,00	588.028,59	588.028,59
27811	DESPORTO DE RENDIMENTO	3.067.539,02	355.640,00	3.423.179,02
27811146	Esporte de Alto Rendimento	3.067.539,02	355.640,00	3.423.179,02
27812	DESPORTO COMUNITARIO	8.734.255,24	4.198.710,49	12.932.965,73
27812141	Esporte e Lazer: Acao Participativa e Integ	8.734.255,24	4.198.710,49	12.932.965,73
28	ENCARGOS ESPECIAIS	0,00	159.126,38	159.126,38
28846	OUTROS ENCARGOS ESPECIAIS	0,00	159.126,38	159.126,38
28846900	Operacao Especial	0,00	159.126,38	159.126,38
SUB TOTAL.....		11.801.794,26	19.544.142,62	31.345.936,88

GOVERNO DO ESTADO DA BAHIA
 TODOS OS PODERES - ADM DIRETA E INDIRETA
 INSTITUTO DE ARTESANATO VISCONDE DE MAUA - MAUA

PAGINA : 57
 EMISSAO: 19/01/12
 SICOF
 PGSC82C3/MPSC82C3
 VALORES EM REAL

ANEXO 6 DA LEI 4320/64 - PROGRAMA DE TRABALHO DO GOVERNO (EMPENHADA)
 FUNCAO/SUBFUNCAO/PROGRAMA POR PROJETO/ATIVIDADE
 POSICAO ATE O MES DE DEZEMBRO DE 2011

CODIGO	DESCRICAO	PROJETO	ATIVIDADE	TOTAL
10	SAUDE	0,00	186.655,49	186.655,49
10302	ASSISTENCIA HOSPITALAR E AMBULATORIAL	0,00	186.655,49	186.655,49
10302502	Acoes de Apoio Administrativo do Poder Exec	0,00	186.655,49	186.655,49
11	TRABALHO	72.372,10	8.398.199,78	8.470.571,88
11122	ADMINISTRACAO GERAL	0,00	4.991.396,02	4.991.396,02
11122502	Acoes de Apoio Administrativo do Poder Exec	0,00	4.991.396,02	4.991.396,02
11126	TECNOLOGIA DA INFORMATIZACAO	0,00	96.372,52	96.372,52
11126502	Acoes de Apoio Administrativo do Poder Exec	0,00	96.372,52	96.372,52
11131	COMUNICACAO SOCIAL	0,00	59.890,10	59.890,10
11131502	Acoes de Apoio Administrativo do Poder Exec	0,00	59.890,10	59.890,10
11331	PROTECAO E BENEFICIOS AO TRABALHADOR	0,00	475.361,39	475.361,39
11331502	Acoes de Apoio Administrativo do Poder Exec	0,00	475.361,39	475.361,39
11334	FOMENTO AO TRABALHO	0,00	2.747.612,75	2.747.612,75
11334142	Artesanato Baiano: Estimulo ao Talento e a	0,00	2.747.612,75	2.747.612,75
11392	DIFUSAO CULTURAL	72.372,10	27.567,00	99.939,10
11392142	Artesanato Baiano: Estimulo ao Talento e a	72.372,10	27.567,00	99.939,10
28	ENCARGOS ESPECIAIS	0,00	15.082,75	15.082,75
28846	OUTROS ENCARGOS ESPECIAIS	0,00	15.082,75	15.082,75
28846900	Operacao Especial	0,00	15.082,75	15.082,75
SUB TOTAL.....		72.372,10	8.599.938,02	8.672.310,12

GOVERNO DO ESTADO DA BAHIA
 TODOS OS PODERES - ADM DIRETA E INDIRETA
 DIRETORIA GERAL DA SECRETARIA DA CULTURA

PAGINA : 58
 EMISSAO: 19/01/12
 SICOF
 PGSC82C3/MPSC82C3
 VALORES EM REAL

ANEXO 6 DA LEI 4320/64 - PROGRAMA DE TRABALHO DO GOVERNO (EMPENHADA)
 FUNCAO/SUBFUNCAO/PROGRAMA POR PROJETO/ATIVIDADE
 POSICAO ATE O MES DE DEZEMBRO DE 2011

CODIGO	DESCRICAO	PROJETO	ATIVIDADE	TOTAL
10	SAUDE	0,00	344.448,53	344.448,53
10302	ASSISTENCIA HOSPITALAR E AMBULATORIAL	0,00	344.448,53	344.448,53
10302502	Acoes de Apoio Administrativo do Poder Exec	0,00	344.448,53	344.448,53
13	CULTURA	13.887.904,63	35.479.416,95	49.367.321,58
13122	ADMINISTRACAO GERAL	0,00	14.530.738,86	14.530.738,86
13122159	Gestao da Cultura	0,00	94.090,61	94.090,61
13122502	Acoes de Apoio Administrativo do Poder Exec	0,00	14.436.648,25	14.436.648,25
13126	TECNOLOGIA DA INFORMATIZACAO	0,00	1.174.552,95	1.174.552,95
13126502	Acoes de Apoio Administrativo do Poder Exec	0,00	1.174.552,95	1.174.552,95
13131	COMUNICACAO SOCIAL	0,00	2.041.152,27	2.041.152,27
13131213	Gestao da Politica de Comunicacao do Govern	0,00	1.909.998,42	1.909.998,42
13131502	Acoes de Apoio Administrativo do Poder Exec	0,00	131.153,85	131.153,85
13331	PROTECAO E BENEFICIOS AO TRABALHADOR	0,00	674.266,13	674.266,13
13331502	Acoes de Apoio Administrativo do Poder Exec	0,00	674.266,13	674.266,13
13391	PATRIMONIO HISTORICO ARTISTICO E ARQUEOLOGICO	7.360.662,93	1.199,23	7.361.862,16
13391156	Historia, Memoria e Patrimonio	6.538.679,58	0,00	6.538.679,58
13391157	Procultura: Promocao da Cultura	0,00	1.199,23	1.199,23
13391159	Gestao da Cultura	821.983,35	0,00	821.983,35
13392	DIFUSAO CULTURAL	6.527.241,70	17.057.507,51	23.584.749,21
13392157	Procultura: Promocao da Cultura	129.133,04	16.014.864,55	16.143.997,59
13392158	Fomento a Economia da Cultura	1.398,00	397.416,43	398.814,43
13392159	Gestao da Cultura	2.730.147,02	639.197,88	3.369.344,90
13392160	Desenvolvimento Territorial da Cultura	3.666.563,64	6.028,65	3.672.592,29
SUB TOTAL.....		13.887.904,63	35.823.865,48	49.711.770,11

GOVERNO DO ESTADO DA BAHIA
 TODOS OS PODERES - ADM DIRETA E INDIRETA
 FUNDO DE CULTURA DA BAHIA

PAGINA : 59
 EMISSAO: 19/01/12
 SICOF
 PGSC82C3/MPSC82C3
 VALORES EM REAL

ANEXO 6 DA LEI 4320/64 - PROGRAMA DE TRABALHO DO GOVERNO (EMPENHADA)
 FUNCAO/SUBFUNCAO/PROGRAMA POR PROJETO/ATIVIDADE
 POSICAO ATE O MES DE DEZEMBRO DE 2011

CODIGO	DESCRICAO	PROJETO	ATIVIDADE	TOTAL
=====	=====	=====	=====	=====
13	CULTURA	17.716.505,59	6.406.450,61	24.122.956,20
13122	ADMINISTRACAO GERAL	0,00	379.949,17	379.949,17
13122502	Acoes de Apoio Administrativo do Poder Exec	0,00	379.949,17	379.949,17
13131	COMUNICACAO SOCIAL	0,00	59.999,50	59.999,50
13131502	Acoes de Apoio Administrativo do Poder Exec	0,00	59.999,50	59.999,50
13392	DIFUSAO CULTURAL	17.716.505,59	5.966.501,94	23.683.007,53
13392157	Procultura: Promocao da Cultura	17.716.505,59	1.405.061,57	19.121.567,16
13392159	Gestao da Cultura	0,00	4.561.440,37	4.561.440,37
		-----	-----	-----
SUB TOTAL.....		17.716.505,59	6.406.450,61	24.122.956,20

GOVERNO DO ESTADO DA BAHIA
 TODOS OS PODERES - ADM DIRETA E INDIRETA
 INSTITUTO DO PATRIMONIO ARTIST E CULT DA BAHIA

PAGINA : 60
 EMISSAO: 19/01/12
 SICOF
 PGSC82C3/MPSC82C3
 VALORES EM REAL

ANEXO 6 DA LEI 4320/64 - PROGRAMA DE TRABALHO DO GOVERNO (EMPENHADA)
 FUNCAO/SUBFUNCAO/PROGRAMA POR PROJETO/ATIVIDADE
 POSICAO ATE O MES DE DEZEMBRO DE 2011

CODIGO	DESCRICAO	PROJETO	ATIVIDADE	TOTAL
10	SAUDE	0,00	718.062,88	718.062,88
10302	ASSISTENCIA HOSPITALAR E AMBULATORIAL	0,00	718.062,88	718.062,88
10302502	Acoes de Apoio Administrativo do Poder Exec	0,00	718.062,88	718.062,88
13	CULTURA	10.803.636,84	39.944.232,28	50.747.869,12
13122	ADMINISTRACAO GERAL	0,00	27.932.063,21	27.932.063,21
13122156	Historia, Memoria e Patrimonio	0,00	6.357.624,68	6.357.624,68
13122502	Acoes de Apoio Administrativo do Poder Exec	0,00	21.574.438,53	21.574.438,53
13126	TECNOLOGIA DA INFORMATIZACAO	0,00	577.531,84	577.531,84
13126502	Acoes de Apoio Administrativo do Poder Exec	0,00	577.531,84	577.531,84
13128	FORMACAO DE RECURSOS HUMANOS	0,00	66.074,34	66.074,34
13128159	Gestao da Cultura	0,00	66.074,34	66.074,34
13131	COMUNICACAO SOCIAL	0,00	206.565,96	206.565,96
13131502	Acoes de Apoio Administrativo do Poder Exec	0,00	206.565,96	206.565,96
13331	PROTECAO E BENEFICIOS AO TRABALHADOR	0,00	1.703.518,80	1.703.518,80
13331502	Acoes de Apoio Administrativo do Poder Exec	0,00	1.703.518,80	1.703.518,80
13391	PATRIMONIO HISTORICO ARTISTICO E ARQUEOLOGICO	10.803.636,84	9.458.478,13	20.262.114,97
13391156	Historia, Memoria e Patrimonio	4.989.246,89	4.066.058,18	9.055.305,07
13391157	Procultura: Promocao da Cultura	0,00	5.159.915,93	5.159.915,93
13391159	Gestao da Cultura	406.462,76	232.504,02	638.966,78
13391245	Prodetur: Fortalecimento das Zonas Turistic	5.407.927,19	0,00	5.407.927,19
28	ENCARGOS ESPECIAIS	0,00	157.550,88	157.550,88
28846	OUTROS ENCARGOS ESPECIAIS	0,00	157.550,88	157.550,88
28846900	Operacao Especial	0,00	157.550,88	157.550,88
SUB TOTAL.....		10.803.636,84	40.819.846,04	51.623.482,88

GOVERNO DO ESTADO DA BAHIA
 TODOS OS PODERES - ADM DIRETA E INDIRETA
 FUNDAÇÃO CULTURAL DO ESTADO DA BAHIA - FUNCEB

PAGINA : 61
 EMISSAO: 19/01/12
 SICOF
 PGSC82C3/MPSC82C3
 VALORES EM REAL

ANEXO 6 DA LEI 4320/64 - PROGRAMA DE TRABALHO DO GOVERNO (EMPENHADA)
 FUNÇÃO/SUBFUNÇÃO/PROGRAMA POR PROJETO/ATIVIDADE
 POSIÇÃO ATÉ O MÊS DE DEZEMBRO DE 2011

CODIGO	DESCRICAO	PROJETO	ATIVIDADE	TOTAL
10	SAUDE	0,00	816.852,31	816.852,31
10302	ASSISTENCIA HOSPITALAR E AMBULATORIAL	0,00	816.852,31	816.852,31
10302502	Acoes de Apoio Administrativo do Poder Exec	0,00	816.852,31	816.852,31
13	CULTURA	4.359.563,96	47.952.886,45	52.312.450,41
13122	ADMINISTRACAO GERAL	0,00	38.909.187,81	38.909.187,81
13122159	Gestao da Cultura	0,00	2.235.374,94	2.235.374,94
13122502	Acoes de Apoio Administrativo do Poder Exec	0,00	36.673.812,87	36.673.812,87
13126	TECNOLOGIA DA INFORMATIZACAO	0,00	699.455,11	699.455,11
13126502	Acoes de Apoio Administrativo do Poder Exec	0,00	699.455,11	699.455,11
13131	COMUNICACAO SOCIAL	0,00	86.297,40	86.297,40
13131502	Acoes de Apoio Administrativo do Poder Exec	0,00	86.297,40	86.297,40
13331	PROTECAO E BENEFICIOS AO TRABALHADOR	0,00	1.680.793,16	1.680.793,16
13331502	Acoes de Apoio Administrativo do Poder Exec	0,00	1.680.793,16	1.680.793,16
13391	PATRIMONIO HISTORICO ARTISTICO E ARQUEOLOGICO	340.057,33	0,00	340.057,33
13391156	Historia, Memoria e Patrimonio	11.648,00	0,00	11.648,00
13391157	Procultura: Promocao da Cultura	328.409,33	0,00	328.409,33
13392	DIFUSAO CULTURAL	4.019.506,63	6.577.152,97	10.596.659,60
13392156	Historia, Memoria e Patrimonio	0,00	266.840,00	266.840,00
13392157	Procultura: Promocao da Cultura	3.825.129,81	6.069.123,41	9.894.253,22
13392158	Fomento a Economia da Cultura	0,00	71.917,06	71.917,06
13392159	Gestao da Cultura	194.376,82	0,00	194.376,82
13392160	Desenvolvimento Territorial da Cultura	0,00	169.272,50	169.272,50
28	ENCARGOS ESPECIAIS	0,00	299.873,59	299.873,59
28846	OUTROS ENCARGOS ESPECIAIS	0,00	299.873,59	299.873,59
28846900	Operacao Especial	0,00	299.873,59	299.873,59
SUB TOTAL.....		4.359.563,96	49.069.612,35	53.429.176,31

GOVERNO DO ESTADO DA BAHIA
 TODOS OS PODERES - ADM DIRETA E INDIRETA
 FUNDAÇÃO P CALMON-CENTRO D/MEMORIA E ARQ PUB BAHIA

PAGINA : 62
 EMISSAO: 19/01/12
 SICOF
 PGSC82C3/MPSC82C3
 VALORES EM REAL

ANEXO 6 DA LEI 4320/64 - PROGRAMA DE TRABALHO DO GOVERNO (EMPENHADA)
 FUNÇÃO/SUBFUNÇÃO/PROGRAMA POR PROJETO/ATIVIDADE
 POSIÇÃO ATÉ O MÊS DE DEZEMBRO DE 2011

CODIGO	DESCRICAÇÃO	PROJETO	ATIVIDADE	TOTAL
10	SAUDE	0,00	321.542,76	321.542,76
10302	ASSISTENCIA HOSPITALAR E AMBULATORIAL	0,00	321.542,76	321.542,76
10302502	Acoes de Apoio Administrativo do Poder Exec	0,00	321.542,76	321.542,76
13	CULTURA	962.099,56	26.500.487,89	27.462.587,45
13122	ADMINISTRACAO GERAL	0,00	13.999.417,51	13.999.417,51
13122159	Gestao da Cultura	0,00	301.495,38	301.495,38
13122502	Acoes de Apoio Administrativo do Poder Exec	0,00	13.697.922,13	13.697.922,13
13126	TECNOLOGIA DA INFORMATIZACAO	0,00	637.778,83	637.778,83
13126502	Acoes de Apoio Administrativo do Poder Exec	0,00	637.778,83	637.778,83
13128	FORMACAO DE RECURSOS HUMANOS	0,00	52.102,56	52.102,56
13128159	Gestao da Cultura	0,00	52.102,56	52.102,56
13131	COMUNICACAO SOCIAL	0,00	114.118,20	114.118,20
13131502	Acoes de Apoio Administrativo do Poder Exec	0,00	114.118,20	114.118,20
13331	PROTECAO E BENEFICIOS AO TRABALHADOR	0,00	1.030.889,58	1.030.889,58
13331502	Acoes de Apoio Administrativo do Poder Exec	0,00	1.030.889,58	1.030.889,58
13391	PATRIMONIO HISTORICO ARTISTICO E ARQUEOLOGICO	219.993,31	764.663,53	984.656,84
13391156	Historia, Memoria e Patrimonio	219.993,31	741.167,61	961.160,92
13391157	Procultura: Promocao da Cultura	0,00	23.495,92	23.495,92
13392	DIFUSAO CULTURAL	742.106,25	9.901.517,68	10.643.623,93
13392157	Procultura: Promocao da Cultura	713.918,97	9.729.769,61	10.443.688,58
13392158	Fomento a Economia da Cultura	0,00	97.693,19	97.693,19
13392160	Desenvolvimento Territorial da Cultura	28.187,28	74.054,88	102.242,16
28	ENCARGOS ESPECIAIS	0,00	79.436,96	79.436,96
28846	OUTROS ENCARGOS ESPECIAIS	0,00	79.436,96	79.436,96
28846900	Operacao Especial	0,00	79.436,96	79.436,96
SUB TOTAL.....		962.099,56	26.901.467,61	27.863.567,17

GOVERNO DO ESTADO DA BAHIA
 TODOS OS PODERES - ADM DIRETA E INDIRETA
 INSTITUTO DE RADIODIFUSAO EDUCATIVA DA BAHIA

PAGINA : 63
 EMISSAO: 19/01/12
 SICOF
 PGSC82C3/MPSC82C3
 VALORES EM REAL

ANEXO 6 DA LEI 4320/64 - PROGRAMA DE TRABALHO DO GOVERNO (EMPENHADA)
 FUNCAO/SUBFUNCAO/PROGRAMA POR PROJETO/ATIVIDADE
 POSICAO ATE O MES DE DEZEMBRO DE 2011

CODIGO	DESCRICAO	PROJETO	ATIVIDADE	TOTAL
10	SAUDE	0,00	187.385,32	187.385,32
10302	ASSISTENCIA HOSPITALAR E AMBULATORIAL	0,00	187.385,32	187.385,32
10302502	Acoes de Apoio Administrativo do Poder Exec	0,00	187.385,32	187.385,32
13	CULTURA	187.615,47	11.723.942,91	11.911.558,38
13122	ADMINISTRACAO GERAL	0,00	8.525.126,54	8.525.126,54
13122502	Acoes de Apoio Administrativo do Poder Exec	0,00	8.525.126,54	8.525.126,54
13126	TECNOLOGIA DA INFORMATIZACAO	0,00	242.918,15	242.918,15
13126502	Acoes de Apoio Administrativo do Poder Exec	0,00	242.918,15	242.918,15
13128	FORMACAO DE RECURSOS HUMANOS	0,00	10.439,00	10.439,00
13128157	Procultura: Promocao da Cultura	0,00	10.439,00	10.439,00
13131	COMUNICACAO SOCIAL	0,00	17.794,15	17.794,15
13131502	Acoes de Apoio Administrativo do Poder Exec	0,00	17.794,15	17.794,15
13331	PROTECAO E BENEFICIOS AO TRABALHADOR	0,00	755.075,72	755.075,72
13331502	Acoes de Apoio Administrativo do Poder Exec	0,00	755.075,72	755.075,72
13392	DIFUSAO CULTURAL	104.019,60	2.172.589,35	2.276.608,95
13392157	Procultura: Promocao da Cultura	102.628,00	2.171.224,51	2.273.852,51
13392158	Fomento a Economia da Cultura	0,00	1.364,84	1.364,84
13392159	Gestao da Cultura	1.391,60	0,00	1.391,60
13722	TELECOMUNICACOES	83.595,87	0,00	83.595,87
13722159	Gestao da Cultura	83.595,87	0,00	83.595,87
28	ENCARGOS ESPECIAIS	0,00	68.261,35	68.261,35
28846	OUTROS ENCARGOS ESPECIAIS	0,00	68.261,35	68.261,35
28846900	Operacao Especial	0,00	68.261,35	68.261,35
SUB TOTAL.....		187.615,47	11.979.589,58	12.167.205,05

GOVERNO DO ESTADO DA BAHIA
 TODOS OS PODERES - ADM DIRETA E INDIRETA
 DIRETORIA GERAL DA SEINFRA

PAGINA : 64
 EMISSAO: 19/01/12
 SICOF
 PGSC82C3/MPSC82C3
 VALORES EM REAL

ANEXO 6 DA LEI 4320/64 - PROGRAMA DE TRABALHO DO GOVERNO (EMPENHADA)
 FUNCAO/SUBFUNCAO/PROGRAMA POR PROJETO/ATIVIDADE
 POSICAO ATE O MES DE DEZEMBRO DE 2011

CODIGO	DESCRICAO	PROJETO	ATIVIDADE	TOTAL
10	SAUDE	0,00	389.479,35	389.479,35
10302	ASSISTENCIA HOSPITALAR E AMBULATORIAL	0,00	389.479,35	389.479,35
10302502	Acoes de Apoio Administrativo do Poder Exec	0,00	389.479,35	389.479,35
24	COMUNICACOES	1.145.279,13	1.304.642,42	2.449.921,55
24722	TELECOMUNICACOES	1.145.279,13	1.304.642,42	2.449.921,55
24722271	Universalizacao dos Servicos Basicos de Tel	1.145.279,13	1.304.642,42	2.449.921,55
25	ENERGIA	69.764.079,24	0,00	69.764.079,24
25751	CONSERVACAO DE ENERGIA	904.935,21	0,00	904.935,21
25751162	Universalizacao do Servico de Energia Eletr	13.745,00	0,00	13.745,00
25751294	Energia Alternativa Renovavel	891.190,21	0,00	891.190,21
25752	ENERGIA ELETRICA	68.859.144,03	0,00	68.859.144,03
25752162	Universalizacao do Servico de Energia Eletr	68.859.144,03	0,00	68.859.144,03
26	TRANSPORTE	5.603.562,50	13.000.955,08	18.604.517,58
26121	PLANEJAMENTO E ORCAMENTO	201.313,30	0,00	201.313,30
26121274	Encurtando Distancias: Logistica de Transpo	201.313,30	0,00	201.313,30
26122	ADMINISTRACAO GERAL	0,00	11.847.685,21	11.847.685,21
26122502	Acoes de Apoio Administrativo do Poder Exec	0,00	11.847.685,21	11.847.685,21
26131	COMUNICACAO SOCIAL	0,00	528.746,76	528.746,76
26131213	Gestao da Politica de Comunicacao do Govern	0,00	497.394,96	497.394,96
26131502	Acoes de Apoio Administrativo do Poder Exec	0,00	31.351,80	31.351,80
26331	PROTECAO E BENEFICIOS AO TRABALHADOR	0,00	624.523,11	624.523,11
26331502	Acoes de Apoio Administrativo do Poder Exec	0,00	624.523,11	624.523,11
26782	TRANSPORTE RODOVIARIO	249,20	0,00	249,20
26782274	Encurtando Distancias: Logistica de Transpo	249,20	0,00	249,20
26784	TRANSPORTE HIDROVIARIO	5.402.000,00	0,00	5.402.000,00
26784274	Encurtando Distancias: Logistica de Transpo	5.402.000,00	0,00	5.402.000,00
SUB TOTAL.....		76.512.920,87	14.695.076,85	91.207.997,72

GOVERNO DO ESTADO DA BAHIA
 TODOS OS PODERES - ADM DIRETA E INDIRETA
 DEPARTAMENTO DE INFRA-ESTRUTURA DE TRANP DA BAHIA

PAGINA : 65
 EMISSAO: 19/01/12
 SICOF
 PGSC82C3/MPSC82C3
 VALORES EM REAL

ANEXO 6 DA LEI 4320/64 - PROGRAMA DE TRABALHO DO GOVERNO (EMPENHADA)
 FUNCAO/SUBFUNCAO/PROGRAMA POR PROJETO/ATIVIDADE
 POSICAO ATE O MES DE DEZEMBRO DE 2011

CODIGO	DESCRICAO	PROJETO	ATIVIDADE	TOTAL
10	SAUDE	0,00	2.108.206,35	2.108.206,35
10302	ASSISTENCIA HOSPITALAR E AMBULATORIAL	0,00	2.108.206,35	2.108.206,35
10302502	Acoes de Apoio Administrativo do Poder Exec	0,00	2.108.206,35	2.108.206,35
26	TRANSPORTE	467.836.324,58	191.435.601,04	659.271.925,62
26122	ADMINISTRACAO GERAL	0,00	43.389.909,43	43.389.909,43
26122502	Acoes de Apoio Administrativo do Poder Exec	0,00	43.389.909,43	43.389.909,43
26126	TECNOLOGIA DA INFORMATIZACAO	0,00	969.937,28	969.937,28
26126502	Acoes de Apoio Administrativo do Poder Exec	0,00	969.937,28	969.937,28
26131	COMUNICACAO SOCIAL	0,00	892.630,28	892.630,28
26131502	Acoes de Apoio Administrativo do Poder Exec	0,00	892.630,28	892.630,28
26331	PROTECAO E BENEFICIOS AO TRABALHADOR	0,00	2.876.153,00	2.876.153,00
26331502	Acoes de Apoio Administrativo do Poder Exec	0,00	2.876.153,00	2.876.153,00
26781	TRANSPORTE AEREO	16.887.519,94	1.822.753,00	18.710.272,94
26781274	Encurtando Distancias: Logistica de Transpo	16.887.519,94	1.822.753,00	18.710.272,94
26782	TRANSPORTE RODOVIARIO	438.261.047,55	141.484.218,05	579.745.265,60
26782125	Regula Saude: Acesso Organizado e Resolutiv	1.973.128,37	0,00	1.973.128,37
26782202	Educacao para Cidadania e Seguranca no Tran	1.801.309,01	4.183.094,23	5.984.403,24
26782272	Conquistando Horizontes: Infra-estrutura de	285.276.716,04	137.301.123,82	422.577.839,86
26782273	Conquistando Horizontes: Restauracao e Manu	149.209.894,13	0,00	149.209.894,13
26784	TRANSPORTE HIDROVIARIO	12.687.757,09	0,00	12.687.757,09
26784274	Encurtando Distancias: Logistica de Transpo	12.687.757,09	0,00	12.687.757,09
28	ENCARGOS ESPECIAIS	0,00	28.203.348,70	28.203.348,70
28846	OUTROS ENCARGOS ESPECIAIS	0,00	28.203.348,70	28.203.348,70
28846900	Operacao Especial	0,00	28.203.348,70	28.203.348,70
SUB TOTAL.....		467.836.324,58	221.747.156,09	689.583.480,67

GOVERNO DO ESTADO DA BAHIA
 TODOS OS PODERES - ADM DIRETA E INDIRETA
 AGENCIA EST REG SERV PUB ENERG, TRANSP E COM

PAGINA : 66
 EMISSAO: 19/01/12
 SICOF
 PGSC82C3/MPSC82C3
 VALORES EM REAL

ANEXO 6 DA LEI 4320/64 - PROGRAMA DE TRABALHO DO GOVERNO (EMPENHADA)
 FUNCAO/SUBFUNCAO/PROGRAMA POR PROJETO/ATIVIDADE
 POSICAO ATE O MES DE DEZEMBRO DE 2011

CODIGO	DESCRICAO	PROJETO	ATIVIDADE	TOTAL
04	ADMINISTRACAO	0,00	18.744.936,92	18.744.936,92
04122	ADMINISTRACAO GERAL	0,00	13.941.103,35	13.941.103,35
04122502	Acoes de Apoio Administrativo do Poder Exec	0,00	13.941.103,35	13.941.103,35
04125	NORMATIZACAO E FISCALIZACAO	0,00	3.012.570,70	3.012.570,70
04125218	Regulacao e Fiscalizacao dos Servicos Publi	0,00	3.012.570,70	3.012.570,70
04126	TECNOLOGIA DA INFORMATIZACAO	0,00	909.916,32	909.916,32
04126502	Acoes de Apoio Administrativo do Poder Exec	0,00	909.916,32	909.916,32
04131	COMUNICACAO SOCIAL	0,00	155.802,00	155.802,00
04131502	Acoes de Apoio Administrativo do Poder Exec	0,00	155.802,00	155.802,00
04331	PROTECAO E BENEFICIOS AO TRABALHADOR	0,00	725.544,55	725.544,55
04331502	Acoes de Apoio Administrativo do Poder Exec	0,00	725.544,55	725.544,55
10	SAUDE	0,00	241.019,26	241.019,26
10302	ASSISTENCIA HOSPITALAR E AMBULATORIAL	0,00	241.019,26	241.019,26
10302502	Acoes de Apoio Administrativo do Poder Exec	0,00	241.019,26	241.019,26
28	ENCARGOS ESPECIAIS	0,00	81.991,04	81.991,04
28846	OUTROS ENCARGOS ESPECIAIS	0,00	81.991,04	81.991,04
28846900	Operacao Especial	0,00	81.991,04	81.991,04
SUB TOTAL.....		0,00	19.067.947,22	19.067.947,22

GOVERNO DO ESTADO DA BAHIA
 TODOS OS PODERES - ADM DIRETA E INDIRETA
 DIRETORIA GERAL DA SEDES

PAGINA : 67
 EMISSAO: 19/01/12
 SICOF
 PGSC82C3/MPSC82C3
 VALORES EM REAL

ANEXO 6 DA LEI 4320/64 - PROGRAMA DE TRABALHO DO GOVERNO (EMPENHADA)
 FUNCAO/SUBFUNCAO/PROGRAMA POR PROJETO/ATIVIDADE
 POSICAO ATE O MES DE DEZEMBRO DE 2011

CODIGO	DESCRICAO	PROJETO	ATIVIDADE	TOTAL
08	ASSISTENCIA SOCIAL	86.233.010,76	57.106.802,51	143.339.813,27
08122	ADMINISTRACAO GERAL	0,00	41.747.155,56	41.747.155,56
08122149	Assistencia Social: Construindo o Desenvolv	0,00	4.701.171,47	4.701.171,47
08122151	Seguranca Alimentar e Nutricional	0,00	183.341,40	183.341,40
08122502	Acoes de Apoio Administrativo do Poder Exec	0,00	36.862.642,69	36.862.642,69
08126	TECNOLOGIA DA INFORMATIZACAO	0,00	1.221.927,79	1.221.927,79
08126502	Acoes de Apoio Administrativo do Poder Exec	0,00	1.221.927,79	1.221.927,79
08128	FORMACAO DE RECURSOS HUMANOS	0,00	63.686,00	63.686,00
08128148	Gestao do Programa Bolsa Familia e do Cadas	0,00	40.926,00	40.926,00
08128222	Integracao e Fortalecimento da Gestao de Pe	0,00	22.760,00	22.760,00
08131	COMUNICACAO SOCIAL	0,00	1.283.330,12	1.283.330,12
08131213	Gestao da Politica de Comunicacao do Govern	0,00	999.840,62	999.840,62
08131502	Acoes de Apoio Administrativo do Poder Exec	0,00	283.489,50	283.489,50
08244	ASSISTENCIA COMUNITARIA	0,00	40.222,20	40.222,20
08244148	Gestao do Programa Bolsa Familia e do Cadas	0,00	40.222,20	40.222,20
08306	ALIMENTACAO E NUTRICAO	33.990.019,48	6.039.217,16	40.029.236,64
08306151	Seguranca Alimentar e Nutricional	31.692.492,22	6.039.217,16	37.731.709,38
08306152	Gestao do Sistema Estadual de Seguranca Ali	2.297.527,26	0,00	2.297.527,26
08331	PROTECAO E BENEFICIOS AO TRABALHADOR	0,00	2.363.327,18	2.363.327,18
08331502	Acoes de Apoio Administrativo do Poder Exec	0,00	2.363.327,18	2.363.327,18
08422	DIREITOS INDIVIDUAIS COLETIVOS E DIFUSOS	5.013.567,66	4.347.936,50	9.361.504,16
08422139	Desenvolvimento Social Sustentavel dos Povo	8.020,00	0,00	8.020,00
08422143	Bahia Jovem: Oportunidades e Direitos	5.005.547,66	4.347.936,50	9.353.484,16
08511	SANEAMENTO BASICO RURAL	34.741.376,55	0,00	34.741.376,55
08511180	agua para Todos - PAT	34.741.376,55	0,00	34.741.376,55
08601	PROMOCAO DA PRODUCAO VEGETAL	12.278.353,97	0,00	12.278.353,97
08601139	Desenvolvimento Social Sustentavel dos Povo	402.977,89	0,00	402.977,89
08601151	Seguranca Alimentar e Nutricional	11.875.376,08	0,00	11.875.376,08
08602	PROMOCAO DA PRODUCAO ANIMAL	209.693,10	0,00	209.693,10
08602151	Seguranca Alimentar e Nutricional	209.693,10	0,00	209.693,10
10	SAUDE	0,00	1.271.266,35	1.271.266,35
10302	ASSISTENCIA HOSPITALAR E AMBULATORIAL	0,00	1.271.266,35	1.271.266,35
10302502	Acoes de Apoio Administrativo do Poder Exec	0,00	1.271.266,35	1.271.266,35
SUB TOTAL.....		86.233.010,76	58.378.068,86	144.611.079,62

GOVERNO DO ESTADO DA BAHIA
 TODOS OS PODERES - ADM DIRETA E INDIRETA
 FUNDO ESTADUAL DE ASSISTENCIA SOCIAL

PAGINA : 68
 EMISSAO: 19/01/12
 SICOF
 PGSC82C3/MPSC82C3
 VALORES EM REAL

ANEXO 6 DA LEI 4320/64 - PROGRAMA DE TRABALHO DO GOVERNO (EMPENHADA)
 FUNCAO/SUBFUNCAO/PROGRAMA POR PROJETO/ATIVIDADE
 POSICAO ATE O MES DE DEZEMBRO DE 2011

CODIGO	DESCRICAO	PROJETO	ATIVIDADE	TOTAL
08	ASSISTENCIA SOCIAL	3.009.456,25	76.154.311,12	79.163.767,37
08122	ADMINISTRACAO GERAL	0,00	278.798,73	278.798,73
08122149	Assistencia Social: Construindo o Desenvolv	0,00	278.798,73	278.798,73
08125	NORMATIZACAO E FISCALIZACAO	0,00	13.243,46	13.243,46
08125150	Gestao do Sistema unico de Assistencia Soci	0,00	13.243,46	13.243,46
08128	FORMACAO DE RECURSOS HUMANOS	0,00	44.478,29	44.478,29
08128150	Gestao do Sistema unico de Assistencia Soci	0,00	44.478,29	44.478,29
08131	COMUNICACAO SOCIAL	0,00	48.900,00	48.900,00
08131150	Gestao do Sistema unico de Assistencia Soci	0,00	48.900,00	48.900,00
08242	ASSISTENCIA AO PORTADOR DE DEFICIENCIA	0,00	1.814.706,58	1.814.706,58
08242149	Assistencia Social: Construindo o Desenvolv	0,00	1.814.706,58	1.814.706,58
08244	ASSISTENCIA COMUNITARIA	3.009.456,25	73.954.184,06	76.963.640,31
08244149	Assistencia Social: Construindo o Desenvolv	3.009.456,25	73.134.705,45	76.144.161,70
08244215	Participacao e Controle Social	0,00	819.478,61	819.478,61
SUB TOTAL.....		3.009.456,25	76.154.311,12	79.163.767,37

GOVERNO DO ESTADO DA BAHIA
 TODOS OS PODERES - ADM DIRETA E INDIRETA
 FUNDO EST. DE ATEND.A CRIANCA E AO ADOLESCENTE

PAGINA : 69
 EMISSAO: 19/01/12
 SICOF
 PGSC82C3/MPSC82C3
 VALORES EM REAL

ANEXO 6 DA LEI 4320/64 - PROGRAMA DE TRABALHO DO GOVERNO (EMPENHADA)
 FUNCAO/SUBFUNCAO/PROGRAMA POR PROJETO/ATIVIDADE
 POSICAO ATE O MES DE DEZEMBRO DE 2011

CODIGO	DESCRICAO	PROJETO	ATIVIDADE	TOTAL
08	ASSISTENCIA SOCIAL	0,00	1.361.345,02	1.361.345,02
08243	ASSISTENCIA A CRIANCA E AO ADOLESCENTE	0,00	1.361.345,02	1.361.345,02
08243149	Assistencia Social: Construindo o Desenvolv	0,00	1.339.707,04	1.339.707,04
08243215	Participacao e Controle Social	0,00	21.637,98	21.637,98
SUB TOTAL.....		0,00	1.361.345,02	1.361.345,02

GOVERNO DO ESTADO DA BAHIA
 TODOS OS PODERES - ADM DIRETA E INDIRETA
 COORDENACAO DE DEFESA CIVIL

PAGINA : 70
 EMISSAO: 19/01/12
 SICOF
 PGSC82C3/MPSC82C3
 VALORES EM REAL

ANEXO 6 DA LEI 4320/64 - PROGRAMA DE TRABALHO DO GOVERNO (EMPENHADA)
 FUNCAO/SUBFUNCAO/PROGRAMA POR PROJETO/ATIVIDADE
 POSICAO ATE O MES DE DEZEMBRO DE 2011

CODIGO	DESCRICAO	PROJETO	ATIVIDADE	TOTAL
06	SEGURANCA PUBLICA	1.280.741,97	152.311,30	1.433.053,27
06122	ADMINISTRACAO GERAL	0,00	125.208,31	125.208,31
06122502	Acoes de Apoio Administrativo do Poder Exec	0,00	125.208,31	125.208,31
06182	DEFESA CIVIL	1.280.741,97	27.102,99	1.307.844,96
06182204	Defesa Civil	1.280.741,97	27.102,99	1.307.844,96
08	ASSISTENCIA SOCIAL	349.479,90	1.835.252,69	2.184.732,59
08122	ADMINISTRACAO GERAL	0,00	37.882,90	37.882,90
08122502	Acoes de Apoio Administrativo do Poder Exec	0,00	37.882,90	37.882,90
08128	FORMACAO DE RECURSOS HUMANOS	0,00	9.722,55	9.722,55
08128204	Defesa Civil	0,00	9.722,55	9.722,55
08182	DEFESA CIVIL	349.479,90	1.787.647,24	2.137.127,14
08182204	Defesa Civil	349.479,90	1.787.647,24	2.137.127,14
SUB TOTAL.....		1.630.221,87	1.987.563,99	3.617.785,86

GOVERNO DO ESTADO DA BAHIA
 TODOS OS PODERES - ADM DIRETA E INDIRETA
 FUNDAÇÃO DA CRIANÇA E DO ADOLESCENTE

PAGINA : 71
 EMISSAO: 19/01/12
 SICOF
 PGSC82C3/MPSC82C3
 VALORES EM REAL

ANEXO 6 DA LEI 4320/64 - PROGRAMA DE TRABALHO DO GOVERNO (EMPENHADA)
 FUNÇÃO/SUBFUNÇÃO/PROGRAMA POR PROJETO/ATIVIDADE
 POSIÇÃO ATÉ O MÊS DE DEZEMBRO DE 2011

CODIGO	DESCRICAO	PROJETO	ATIVIDADE	TOTAL
08	ASSISTENCIA SOCIAL	7.632.650,60	75.580.025,16	83.212.675,76
08122	ADMINISTRACAO GERAL	0,00	27.316.220,66	27.316.220,66
08122502	Acoes de Apoio Administrativo do Poder Exec	0,00	27.316.220,66	27.316.220,66
08126	TECNOLOGIA DA INFORMATIZACAO	0,00	604.213,71	604.213,71
08126502	Acoes de Apoio Administrativo do Poder Exec	0,00	604.213,71	604.213,71
08131	COMUNICACAO SOCIAL	0,00	57.460,20	57.460,20
08131502	Acoes de Apoio Administrativo do Poder Exec	0,00	57.460,20	57.460,20
08243	ASSISTENCIA A CRIANCA E AO ADOLESCENTE	7.632.650,60	45.709.942,18	53.342.592,78
08243147	Atendimento e Ressocializacao de Crianca e	7.632.650,60	45.709.942,18	53.342.592,78
08331	PROTECAO E BENEFICIOS AO TRABALHADOR	0,00	1.892.188,41	1.892.188,41
08331502	Acoes de Apoio Administrativo do Poder Exec	0,00	1.892.188,41	1.892.188,41
10	SAUDE	0,00	1.291.409,49	1.291.409,49
10302	ASSISTENCIA HOSPITALAR E AMBULATORIAL	0,00	1.291.409,49	1.291.409,49
10302502	Acoes de Apoio Administrativo do Poder Exec	0,00	1.291.409,49	1.291.409,49
28	ENCARGOS ESPECIAIS	0,00	170.045,13	170.045,13
28846	OUTROS ENCARGOS ESPECIAIS	0,00	170.045,13	170.045,13
28846900	Operacao Especial	0,00	170.045,13	170.045,13
SUB TOTAL.....		7.632.650,60	77.041.479,78	84.674.130,38

GOVERNO DO ESTADO DA BAHIA
 TODOS OS PODERES - ADM DIRETA E INDIRETA
 DIRETORIA GERAL DA SEC DE DESENVOLVIMENTO URBANO

PAGINA : 72
 EMISSAO: 19/01/12
 SICOF
 PGSC82C3/MPSC82C3
 VALORES EM REAL

ANEXO 6 DA LEI 4320/64 - PROGRAMA DE TRABALHO DO GOVERNO (EMPENHADA)
 FUNCAO/SUBFUNCAO/PROGRAMA POR PROJETO/ATIVIDADE
 POSICAO ATE O MES DE DEZEMBRO DE 2011

CODIGO	DESCRICAO	PROJETO	ATIVIDADE	TOTAL
10	SAUDE	0,00	117.650,31	117.650,31
10302	ASSISTENCIA HOSPITALAR E AMBULATORIAL	0,00	117.650,31	117.650,31
10302502	Acoes de Apoio Administrativo do Poder Exec	0,00	117.650,31	117.650,31
15	URBANISMO	158.492.520,61	26.163.892,71	184.656.413,32
15121	PLANEJAMENTO E ORCAMENTO	2.653.459,56	138.205,45	2.791.665,01
15121228	Fortalecimento da Gestao Municipal	0,00	138.205,45	138.205,45
15121233	Gestao da Politica de Desenvolvimento Urban	2.653.459,56	0,00	2.653.459,56
15122	ADMINISTRACAO GERAL	0,00	19.242.856,88	19.242.856,88
15122233	Gestao da Politica de Desenvolvimento Urban	0,00	223.818,42	223.818,42
15122502	Acoes de Apoio Administrativo do Poder Exec	0,00	19.019.038,46	19.019.038,46
15125	NORMATIZACAO E FISCALIZACAO	0,00	4.278.356,73	4.278.356,73
15125233	Gestao da Politica de Desenvolvimento Urban	0,00	4.278.356,73	4.278.356,73
15126	TECNOLOGIA DA INFORMATIZACAO	0,00	801.051,68	801.051,68
15126233	Gestao da Politica de Desenvolvimento Urban	0,00	366.666,66	366.666,66
15126502	Acoes de Apoio Administrativo do Poder Exec	0,00	434.385,02	434.385,02
15127	ORDENAMENTO TERRITORIAL	93.488,22	0,00	93.488,22
15127164	Cidades Sustentaveis: Desenvolvimento Urban	93.488,22	0,00	93.488,22
15128	FORMACAO DE RECURSOS HUMANOS	0,00	54.971,23	54.971,23
15128228	Fortalecimento da Gestao Municipal	0,00	35.086,98	35.086,98
15128233	Gestao da Politica de Desenvolvimento Urban	0,00	19.884,25	19.884,25
15131	COMUNICACAO SOCIAL	0,00	1.020.522,27	1.020.522,27
15131213	Gestao da Politica de Comunicacao do Govern	0,00	936.221,47	936.221,47
15131502	Acoes de Apoio Administrativo do Poder Exec	0,00	84.300,80	84.300,80
15331	PROTECAO E BENEFICIOS AO TRABALHADOR	0,00	625.185,07	625.185,07
15331502	Acoes de Apoio Administrativo do Poder Exec	0,00	625.185,07	625.185,07
15391	PATRIMONIO HISTORICO ARTISTICO E ARQUEOLOGICO	185.748,95	0,00	185.748,95
15391165	Dias Melhores: Reabilitacao de areas Urbana	185.748,95	0,00	185.748,95
15451	INFRA ESTRUTURA URBANA	153.313.952,82	2.743,40	153.316.696,22
15451163	Dias Melhores: Urbanizacao e Desenvolvement	44.200.111,28	0,00	44.200.111,28
15451164	Cidades Sustentaveis: Desenvolvimento Urban	10.137.704,48	2.743,40	10.140.447,88
15451166	Mobilidade Urbana e Interurbana	96.973.683,93	0,00	96.973.683,93
15451167	Dias Melhores: Urbanizacao Integrada de Ass	1.072.996,18	0,00	1.072.996,18
15451168	Dias Melhores: Provisao de Habitacao	928.261,75	0,00	928.261,75
15451233	Gestao da Politica de Desenvolvimento Urban	1.195,20	0,00	1.195,20
15453	TRANSPORTES COLETIVOS URBANOS	2.245.871,06	0,00	2.245.871,06
15453166	Mobilidade Urbana e Interurbana	2.245.871,06	0,00	2.245.871,06
16	HABITACAO	2.771.094,28	68.483,70	2.839.577,98
16482	HABITACAO URBANA	2.771.094,28	68.483,70	2.839.577,98
16482167	Dias Melhores: Urbanizacao Integrada de Ass	2.771.094,28	0,00	2.771.094,28
16482228	Fortalecimento da Gestao Municipal	0,00	68.483,70	68.483,70
17	SANEAMENTO	189.719.132,36	4.754.416,89	194.473.549,25
17511	SANEAMENTO BASICO RURAL	11.020.865,30	0,00	11.020.865,30
17511180	agua para Todos - PAT	11.020.865,30	0,00	11.020.865,30
17512	SANEAMENTO BASICO URBANO	178.698.267,06	4.754.416,89	183.452.683,95
17512170	Tudo Limpo - Residuos Solidos	1.425.391,21	11.327,50	1.436.718,71
17512172	Esgotamento Sanitario, Drenagem e Manejo de	107.125.553,27	964.983,82	108.090.537,09
17512180	agua para Todos - PAT	70.147.322,58	3.778.105,57	73.925.428,15
SUB TOTAL.....		350.982.747,25	31.104.443,61	382.087.190,86

GOVERNO DO ESTADO DA BAHIA
 TODOS OS PODERES - ADM DIRETA E INDIRETA
 FUNDO ESTADUAL DE HABITACAO DE INTERESSE SOCIAL

PAGINA : 73
 EMISSAO: 19/01/12
 SICOF
 PGSC82C3/MPSC82C3
 VALORES EM REAL

ANEXO 6 DA LEI 4320/64 - PROGRAMA DE TRABALHO DO GOVERNO (EMPENHADA)
 FUNCAO/SUBFUNCAO/PROGRAMA POR PROJETO/ATIVIDADE
 POSICAO ATE O MES DE DEZEMBRO DE 2011

CODIGO	DESCRICAO	PROJETO	ATIVIDADE	TOTAL
15	URBANISMO	2.703.469,76	175.600,00	2.879.069,76
15451	INFRA ESTRUTURA URBANA	0,00	175.600,00	175.600,00
15451169	Regularizacao Juridico-fundiaria em areas U	0,00	175.600,00	175.600,00
15482	HABITACAO URBANA	2.703.469,76	0,00	2.703.469,76
15482167	Dias Melhores: Urbanizacao Integrada de Ass	2.703.469,76	0,00	2.703.469,76
16	HABITACAO	91.646.701,51	1.805.298,00	93.451.999,51
16121	PLANEJAMENTO E ORCAMENTO	325.113,56	0,00	325.113,56
16121233	Gestao da Politica de Desenvolvimento Urban	325.113,56	0,00	325.113,56
16481	HABITACAO RURAL	5.711.075,74	0,00	5.711.075,74
16481168	Dias Melhores: Provisao de Habitacao	5.711.075,74	0,00	5.711.075,74
16482	HABITACAO URBANA	85.610.512,21	1.805.298,00	87.415.810,21
16482167	Dias Melhores: Urbanizacao Integrada de Ass	30.250.043,72	0,00	30.250.043,72
16482168	Dias Melhores: Provisao de Habitacao	55.360.468,49	1.650.193,00	57.010.661,49
16482169	Regularizacao Juridico-fundiaria em areas U	0,00	129.693,35	129.693,35
16482228	Fortalecimento da Gestao Municipal	0,00	25.411,65	25.411,65
SUB TOTAL.....		94.350.171,27	1.980.898,00	96.331.069,27

GOVERNO DO ESTADO DA BAHIA
 TODOS OS PODERES - ADM DIRETA E INDIRETA
 COMISSAO DE REG.DOS SERV.PUB DE SAN.BASICO EST.BA

PAGINA : 74
 EMISSAO: 19/01/12
 SICOF
 PGSC82C3/MPSC82C3
 VALORES EM REAL

ANEXO 6 DA LEI 4320/64 - PROGRAMA DE TRABALHO DO GOVERNO (EMPENHADA)
 FUNCAO/SUBFUNCAO/PROGRAMA POR PROJETO/ATIVIDADE
 POSICAO ATE O MES DE DEZEMBRO DE 2011

CODIGO	DESCRICAO	PROJETO	ATIVIDADE	TOTAL
15	URBANISMO	0,00	348.826,88	348.826,88
15122	ADMINISTRACAO GERAL	0,00	344.374,71	344.374,71
15122502	Acoes de Apoio Administrativo do Poder Exec	0,00	344.374,71	344.374,71
15126	TECNOLOGIA DA INFORMATIZACAO	0,00	4.452,17	4.452,17
15126502	Acoes de Apoio Administrativo do Poder Exec	0,00	4.452,17	4.452,17
17	SANEAMENTO	0,00	8.749,35	8.749,35
17125	NORMATIZACAO E FISCALIZACAO	0,00	8.749,35	8.749,35
17125218	Regulacao e Fiscalizacao dos Servicos Publi	0,00	8.749,35	8.749,35
SUB TOTAL.....		0,00	357.576,23	357.576,23

GOVERNO DO ESTADO DA BAHIA
 TODOS OS PODERES - ADM DIRETA E INDIRETA
 SUPERINTENDENCIA DE CONSTRUÇÕES ADM DA BAHIA-SUCAB

PAGINA : 75
 EMISSAO: 19/01/12
 SICOF
 PGSC82C3/MPSC82C3
 VALORES EM REAL

ANEXO 6 DA LEI 4320/64 - PROGRAMA DE TRABALHO DO GOVERNO (EMPENHADA)
 FUNCAO/SUBFUNCAO/PROGRAMA POR PROJETO/ATIVIDADE
 POSICAO ATE O MES DE DEZEMBRO DE 2011

CODIGO	DESCRICAO	PROJETO	ATIVIDADE	TOTAL
04	ADMINISTRACAO	1.948.905,91	36.055.421,68	38.004.327,59
04122	ADMINISTRACAO GERAL	1.948.905,91	33.969.732,87	35.918.638,78
04122208	Adequacao do Parque Predial Administrativo	1.933.882,91	11.321.224,56	13.255.107,47
04122217	Gestao Publica Moderna e Transparente	15.023,00	4.019.995,66	4.035.018,66
04122502	Acoes de Apoio Administrativo do Poder Exec	0,00	18.628.512,65	18.628.512,65
04126	TECNOLOGIA DA INFORMATIZACAO	0,00	966.342,65	966.342,65
04126502	Acoes de Apoio Administrativo do Poder Exec	0,00	966.342,65	966.342,65
04128	FORMACAO DE RECURSOS HUMANOS	0,00	39.264,00	39.264,00
04128222	Integracao e Fortalecimento da Gestao de Pe	0,00	39.264,00	39.264,00
04131	COMUNICACAO SOCIAL	0,00	176.418,88	176.418,88
04131502	Acoes de Apoio Administrativo do Poder Exec	0,00	176.418,88	176.418,88
04331	PROTECAO E BENEFICIOS AO TRABALHADOR	0,00	903.663,28	903.663,28
04331502	Acoes de Apoio Administrativo do Poder Exec	0,00	903.663,28	903.663,28
10	SAUDE	0,00	477.899,84	477.899,84
10302	ASSISTENCIA HOSPITALAR E AMBULATORIAL	0,00	477.899,84	477.899,84
10302502	Acoes de Apoio Administrativo do Poder Exec	0,00	477.899,84	477.899,84
12	EDUCACAO	4.698.569,02	0,00	4.698.569,02
12122	ADMINISTRACAO GERAL	2.132.577,14	0,00	2.132.577,14
12122208	Adequacao do Parque Predial Administrativo	2.132.577,14	0,00	2.132.577,14
12362	ENSINO MEDIO	2.565.991,88	0,00	2.565.991,88
12362113	Melhoria da Infra-estrutura Estadual da Edu	2.565.991,88	0,00	2.565.991,88
28	ENCARGOS ESPECIAIS	0,00	150.681,40	150.681,40
28846	OUTROS ENCARGOS ESPECIAIS	0,00	150.681,40	150.681,40
28846900	Operacao Especial	0,00	150.681,40	150.681,40
SUB TOTAL.....		6.647.474,93	36.684.002,92	43.331.477,85

GOVERNO DO ESTADO DA BAHIA
 TODOS OS PODERES - ADM DIRETA E INDIRETA
 CIA DE DESENVOLV URBANO DO ESTADO DA BAHIA

PAGINA : 76
 EMISSAO: 19/01/12
 SICOF
 PGSC82C3/MPSC82C3
 VALORES EM REAL

ANEXO 6 DA LEI 4320/64 - PROGRAMA DE TRABALHO DO GOVERNO (EMPENHADA)
 FUNCAO/SUBFUNCAO/PROGRAMA POR PROJETO/ATIVIDADE
 POSICAO ATE O MES DE DEZEMBRO DE 2011

CODIGO	DESCRICAO	PROJETO	ATIVIDADE	TOTAL
08	ASSISTENCIA SOCIAL	557.755,00	0,00	557.755,00
08244	ASSISTENCIA COMUNITARIA	557.755,00	0,00	557.755,00
08244170	Tudo Limpo - Residuos Solidos	557.755,00	0,00	557.755,00
10	SAUDE	352.430,97	0,00	352.430,97
10301	ATENCAO BASICA	352.430,97	0,00	352.430,97
10301167	Dias Melhores: Urbanizacao Integrada de Ass	352.430,97	0,00	352.430,97
15	URBANISMO	80.337.727,85	71.222.005,11	151.559.732,96
15122	ADMINISTRACAO GERAL	585.555,06	51.651.993,73	52.237.548,79
15122208	Adequacao do Parque Predial Administrativo	585.555,06	0,00	585.555,06
15122502	Acoes de Apoio Administrativo do Poder Exec	0,00	51.651.993,73	51.651.993,73
15126	TECNOLOGIA DA INFORMATIZACAO	0,00	1.821.633,88	1.821.633,88
15126502	Acoes de Apoio Administrativo do Poder Exec	0,00	1.821.633,88	1.821.633,88
15131	COMUNICACAO SOCIAL	0,00	1.440.543,38	1.440.543,38
15131213	Gestao da Politica de Comunicacao do Govern	0,00	568.875,82	568.875,82
15131502	Acoes de Apoio Administrativo do Poder Exec	0,00	871.667,56	871.667,56
15302	ASSISTENCIA HOSPITALAR E AMBULATORIAL	0,00	3.583.467,89	3.583.467,89
15302502	Acoes de Apoio Administrativo do Poder Exec	0,00	3.583.467,89	3.583.467,89
15331	PROTECAO E BENEFICIOS AO TRABALHADOR	0,00	2.240.113,20	2.240.113,20
15331502	Acoes de Apoio Administrativo do Poder Exec	0,00	2.240.113,20	2.240.113,20
15391	PATRIMONIO HISTORICO ARTISTICO E ARQUEOLOGICO	11.611.998,26	0,00	11.611.998,26
15391165	Dias Melhores: Reabilitacao de areas Urbana	11.611.998,26	0,00	11.611.998,26
15451	INFRA ESTRUTURA URBANA	67.916.174,53	8.450.833,18	76.367.007,71
15451164	Cidades Sustentaveis: Desenvolvimento Urban	67.620.358,58	8.450.833,18	76.071.191,76
15451166	Mobilidade Urbana e Interurbana	295.815,95	0,00	295.815,95
15452	SERVICOS URBANOS	0,00	2.033.419,85	2.033.419,85
15452233	Gestao da Politica de Desenvolvimento Urban	0,00	2.033.419,85	2.033.419,85
15453	TRANSPORTES COLETIVOS URBANOS	224.000,00	0,00	224.000,00
15453166	Mobilidade Urbana e Interurbana	224.000,00	0,00	224.000,00
16	HABITACAO	53.540.382,51	8.247.119,94	61.787.502,45
16244	ASSISTENCIA COMUNITARIA	4.037.280,99	0,00	4.037.280,99
16244167	Dias Melhores: Urbanizacao Integrada de Ass	4.037.280,99	0,00	4.037.280,99
16482	HABITACAO URBANA	49.503.101,52	8.247.119,94	57.750.221,46
16482165	Dias Melhores: Reabilitacao de areas Urbana	25.360,47	0,00	25.360,47
16482167	Dias Melhores: Urbanizacao Integrada de Ass	7.716.417,19	0,00	7.716.417,19
16482168	Dias Melhores: Provisao de Habitacao	41.571.691,74	8.247.119,94	49.818.811,68
16482169	Regularizacao Juridico-fundiaria em areas U	184.132,12	0,00	184.132,12
16482233	Gestao da Politica de Desenvolvimento Urban	5.500,00	0,00	5.500,00
17	SANEAMENTO	406.895,61	0,00	406.895,61
17512	SANEAMENTO BASICO URBANO	406.895,61	0,00	406.895,61
17512170	Tudo Limpo - Residuos Solidos	406.895,61	0,00	406.895,61
SUB TOTAL.....		135.195.191,94	79.469.125,05	214.664.316,99

GOVERNO DO ESTADO DA BAHIA
 TODOS OS PODERES - ADM DIRETA E INDIRETA
 DIRETORIA GERAL SECRETARIA DO MEIO AMBIENTE

PAGINA : 77
 EMISSAO: 19/01/12
 SICOF
 PGSC82C3/MPSC82C3
 VALORES EM REAL

ANEXO 6 DA LEI 4320/64 - PROGRAMA DE TRABALHO DO GOVERNO (EMPENHADA)
 FUNCAO/SUBFUNCAO/PROGRAMA POR PROJETO/ATIVIDADE
 POSICAO ATE O MES DE DEZEMBRO DE 2011

CODIGO	DESCRICAO	PROJETO	ATIVIDADE	TOTAL
10	SAUDE	0,00	194.172,12	194.172,12
10302	ASSISTENCIA HOSPITALAR E AMBULATORIAL	0,00	194.172,12	194.172,12
10302502	Acoes de Apoio Administrativo do Poder Exec	0,00	194.172,12	194.172,12
17	SANEAMENTO	21.600.600,92	0,00	21.600.600,92
17511	SANEAMENTO BASICO RURAL	2.622.799,58	0,00	2.622.799,58
17511172	Esgotamento Sanitario, Drenagem e Manejo de	197.825,94	0,00	197.825,94
17511180	agua para Todos - PAT	2.424.973,64	0,00	2.424.973,64
17512	SANEAMENTO BASICO URBANO	18.977.801,34	0,00	18.977.801,34
17512177	Ampliacao da Oferta Hidrica para o Semi-ari	18.977.801,34	0,00	18.977.801,34
18	GESTAO AMBIENTAL	7.938.148,65	28.684.792,81	36.622.941,46
18122	ADMINISTRACAO GERAL	0,00	18.840.750,21	18.840.750,21
18122502	Acoes de Apoio Administrativo do Poder Exec	0,00	18.840.750,21	18.840.750,21
18126	TECNOLOGIA DA INFORMATIZACAO	0,00	432.179,79	432.179,79
18126502	Acoes de Apoio Administrativo do Poder Exec	0,00	432.179,79	432.179,79
18131	COMUNICACAO SOCIAL	0,00	882.610,87	882.610,87
18131213	Gestao da Politica de Comunicacao do Govern	0,00	797.434,17	797.434,17
18131502	Acoes de Apoio Administrativo do Poder Exec	0,00	85.176,70	85.176,70
18331	PROTECAO E BENEFICIOS AO TRABALHADOR	0,00	912.564,39	912.564,39
18331502	Acoes de Apoio Administrativo do Poder Exec	0,00	912.564,39	912.564,39
18541	PRESERVACAO E CONSERVACAO AMBIENTAL	3.048.096,05	7.400.407,42	10.448.503,47
18541283	Conservacao e Sustentabilidade do Patrimoni	363.529,03	7.106.930,07	7.470.459,10
18541285	Modernizacao Institucional e Reestruturacao	460.260,37	0,00	460.260,37
18541287	Planejamento, Gestao e Politica Ambiental	1.593.370,15	293.477,35	1.886.847,50
18541288	Velho Chico Vivo	630.936,50	0,00	630.936,50
18542	CONTROLE AMBIENTAL	2.406,00	215.718,93	218.124,93
18542283	Conservacao e Sustentabilidade do Patrimoni	0,00	215.718,93	215.718,93
18542284	Valorizacao dos Ativos Ambientais, Promocao	2.406,00	0,00	2.406,00
18543	RECUPERACAO DE AREAS DEGRADADAS	4.880.943,14	0,00	4.880.943,14
18543283	Conservacao e Sustentabilidade do Patrimoni	4.880.943,14	0,00	4.880.943,14
18544	RECURSOS HIDRICOS	6.703,46	561,20	7.264,66
18544280	Gestao dos Recursos Hidricos para o Desenvo	0,00	561,20	561,20
18544282	Desenvolvimento Ambiental - PDA	6.703,46	0,00	6.703,46
SUB TOTAL.....		29.538.749,57	28.878.964,93	58.417.714,50

GOVERNO DO ESTADO DA BAHIA
 TODOS OS PODERES - ADM DIRETA E INDIRETA
 FUNDO DE RECURSOS PARA O MEIO AMBIENTE-FERFA

PAGINA : 78
 EMISSAO: 19/01/12
 SICOF
 PGSC82C3/MPSC82C3
 VALORES EM REAL

ANEXO 6 DA LEI 4320/64 - PROGRAMA DE TRABALHO DO GOVERNO (EMPENHADA)
 FUNCAO/SUBFUNCAO/PROGRAMA POR PROJETO/ATIVIDADE
 POSICAO ATE O MES DE DEZEMBRO DE 2011

CODIGO	DESCRICAO	PROJETO	ATIVIDADE	TOTAL
18	GESTAO AMBIENTAL	418.500,49	351.764,59	770.265,08
18541	PRESERVACAO E CONSERVACAO AMBIENTAL	418.500,49	351.764,59	770.265,08
18541283	Conservacao e Sustentabilidade do Patrimoni	0,00	346.654,06	346.654,06
18541287	Planejamento, Gestao e Politica Ambiental	418.500,49	5.110,53	423.611,02
SUB TOTAL.....		418.500,49	351.764,59	770.265,08

GOVERNO DO ESTADO DA BAHIA
 TODOS OS PODERES - ADM DIRETA E INDIRETA
 INSTITUTO DO MEIO AMBIENTE

PAGINA : 79
 EMISSAO: 19/01/12
 SICOF
 PGSC82C3/MPSC82C3
 VALORES EM REAL

ANEXO 6 DA LEI 4320/64 - PROGRAMA DE TRABALHO DO GOVERNO (EMPENHADA)
 FUNCAO/SUBFUNCAO/PROGRAMA POR PROJETO/ATIVIDADE
 POSICAO ATE O MES DE DEZEMBRO DE 2011

CODIGO	DESCRICAO	PROJETO	ATIVIDADE	TOTAL
10	SAUDE	0,00	182.974,46	182.974,46
10302	ASSISTENCIA HOSPITALAR E AMBULATORIAL	0,00	182.974,46	182.974,46
10302502	Acoes de Apoio Administrativo do Poder Exec	0,00	182.974,46	182.974,46
18	GESTAO AMBIENTAL	3.394.171,83	14.522.117,85	17.916.289,68
18122	ADMINISTRACAO GERAL	37.547,00	12.195.228,20	12.232.775,20
18122208	Adequacao do Parque Predial Administrativo	37.547,00	0,00	37.547,00
18122502	Acoes de Apoio Administrativo do Poder Exec	0,00	12.195.228,20	12.195.228,20
18126	TECNOLOGIA DA INFORMATIZACAO	0,00	171.486,40	171.486,40
18126502	Acoes de Apoio Administrativo do Poder Exec	0,00	171.486,40	171.486,40
18131	COMUNICACAO SOCIAL	0,00	160.908,60	160.908,60
18131502	Acoes de Apoio Administrativo do Poder Exec	0,00	160.908,60	160.908,60
18331	PROTECAO E BENEFICIOS AO TRABALHADOR	0,00	465.711,19	465.711,19
18331502	Acoes de Apoio Administrativo do Poder Exec	0,00	465.711,19	465.711,19
18541	PRESERVACAO E CONSERVACAO AMBIENTAL	150.863,50	8.313,00	159.176,50
18541284	Valorizacao dos Ativos Ambientais, Promocao	150.863,50	8.313,00	159.176,50
18542	CONTROLE AMBIENTAL	3.205.761,33	1.520.470,46	4.726.231,79
18542281	Monitoramento e Controle Ambiental - Monito	0,00	251.139,95	251.139,95
18542283	Conservacao e Sustentabilidade do Patrimoni	105.905,09	0,00	105.905,09
18542284	Valorizacao dos Ativos Ambientais, Promocao	329.985,76	1.216.553,65	1.546.539,41
18542285	Modernizacao Institucional e Reestruturacao	2.769.870,48	0,00	2.769.870,48
18542286	Recuperacao Ambiental da Baia de Todos os S	0,00	38.182,86	38.182,86
18542288	Velho Chico Vivo	0,00	14.594,00	14.594,00
SUB TOTAL.....		3.394.171,83	14.705.092,31	18.099.264,14

GOVERNO DO ESTADO DA BAHIA
 TODOS OS PODERES - ADM DIRETA E INDIRETA
 INSTITUTO DE GESTAO DAS AGUAS E CLIMA - INGA

PAGINA : 80
 EMISSAO: 19/01/12
 SICOF
 PGSC82C3/MPSC82C3
 VALORES EM REAL

ANEXO 6 DA LEI 4320/64 - PROGRAMA DE TRABALHO DO GOVERNO (EMPENHADA)
 FUNCAO/SUBFUNCAO/PROGRAMA POR PROJETO/ATIVIDADE
 POSICAO ATE O MES DE DEZEMBRO DE 2011

CODIGO	DESCRICAO	PROJETO	ATIVIDADE	TOTAL
10	SAUDE	0,00	76.302,81	76.302,81
10302	ASSISTENCIA HOSPITALAR E AMBULATORIAL	0,00	76.302,81	76.302,81
10302502	Acoes de Apoio Administrativo do Poder Exec	0,00	76.302,81	76.302,81
18	GESTAO AMBIENTAL	1.608.847,75	8.606.343,74	10.215.191,49
18122	ADMINISTRACAO GERAL	0,00	7.267.399,77	7.267.399,77
18122502	Acoes de Apoio Administrativo do Poder Exec	0,00	7.267.399,77	7.267.399,77
18126	TECNOLOGIA DA INFORMATIZACAO	0,00	580.923,64	580.923,64
18126502	Acoes de Apoio Administrativo do Poder Exec	0,00	580.923,64	580.923,64
18131	COMUNICACAO SOCIAL	0,00	65.016,00	65.016,00
18131502	Acoes de Apoio Administrativo do Poder Exec	0,00	65.016,00	65.016,00
18331	PROTECAO E BENEFICIOS AO TRABALHADOR	0,00	285.328,46	285.328,46
18331502	Acoes de Apoio Administrativo do Poder Exec	0,00	285.328,46	285.328,46
18542	CONTROLE AMBIENTAL	0,00	343.032,30	343.032,30
18542281	Monitoramento e Controle Ambiental - Monito	0,00	343.032,30	343.032,30
18544	RECURSOS HIDRICOS	1.608.847,75	64.643,57	1.673.491,32
18544280	Gestao dos Recursos Hidricos para o Desenvo	442.482,50	64.643,57	507.126,07
18544281	Monitoramento e Controle Ambiental - Monito	3.031,00	0,00	3.031,00
18544285	Modernizacao Institucional e Reestruturacao	1.163.334,25	0,00	1.163.334,25
28	ENCARGOS ESPECIAIS	0,00	3.142,15	3.142,15
28846	OUTROS ENCARGOS ESPECIAIS	0,00	3.142,15	3.142,15
28846900	Operacao Especial	0,00	3.142,15	3.142,15
SUB TOTAL.....		1.608.847,75	8.685.788,70	10.294.636,45

GOVERNO DO ESTADO DA BAHIA
 TODOS OS PODERES - ADM DIRETA E INDIRETA
 INSTITUTO DO MEIO AMBIENTE E REC.HIDRICOS

PAGINA : 81
 EMISSAO: 19/01/12
 SICOF
 PGSC82C3/MPSC82C3
 VALORES EM REAL

ANEXO 6 DA LEI 4320/64 - PROGRAMA DE TRABALHO DO GOVERNO (EMPENHADA)
 FUNCAO/SUBFUNCAO/PROGRAMA POR PROJETO/ATIVIDADE
 POSICAO ATE O MES DE DEZEMBRO DE 2011

CODIGO	DESCRICAO	PROJETO	ATIVIDADE	TOTAL
10	SAUDE	0,00	419.392,61	419.392,61
10302	ASSISTENCIA HOSPITALAR E AMBULATORIAL	0,00	419.392,61	419.392,61
10302502	Acoes de Apoio Administrativo do Poder Exec	0,00	419.392,61	419.392,61
18	GESTAO AMBIENTAL	4.763.402,49	41.119.917,04	45.883.319,53
18122	ADMINISTRACAO GERAL	52.258,00	27.770.943,43	27.823.201,43
18122208	Adequacao do Parque Predial Administrativo	52.258,00	0,00	52.258,00
18122502	Acoes de Apoio Administrativo do Poder Exec	0,00	27.770.943,43	27.770.943,43
18126	TECNOLOGIA DA INFORMATIZACAO	0,00	1.158.594,42	1.158.594,42
18126502	Acoes de Apoio Administrativo do Poder Exec	0,00	1.158.594,42	1.158.594,42
18131	COMUNICACAO SOCIAL	0,00	278.708,70	278.708,70
18131502	Acoes de Apoio Administrativo do Poder Exec	0,00	278.708,70	278.708,70
18331	PROTECAO E BENEFICIOS AO TRABALHADOR	0,00	1.038.183,04	1.038.183,04
18331502	Acoes de Apoio Administrativo do Poder Exec	0,00	1.038.183,04	1.038.183,04
18541	PRESERVACAO E CONSERVACAO AMBIENTAL	124,94	2.741.622,08	2.741.747,02
18541283	Conservacao e Sustentabilidade do Patrimoni	0,00	2.700.959,08	2.700.959,08
18541284	Valorizacao dos Ativos Ambientais, Promocao	0,00	40.663,00	40.663,00
18541288	Velho Chico Vivo	124,94	0,00	124,94
18542	CONTROLE AMBIENTAL	2.355.891,83	7.240.655,29	9.596.547,12
18542281	Monitoramento e Controle Ambiental - Monito	0,00	1.784.036,08	1.784.036,08
18542283	Conservacao e Sustentabilidade do Patrimoni	94.427,02	0,00	94.427,02
18542284	Valorizacao dos Ativos Ambientais, Promocao	238.476,80	5.456.619,21	5.695.096,01
18542285	Modernizacao Institucional e Reestruturacao	2.022.988,01	0,00	2.022.988,01
18544	RECURSOS HIDRICOS	2.355.127,72	891.210,08	3.246.337,80
18544280	Gestao dos Recursos Hidricos para o Desenvo	0,00	891.210,08	891.210,08
18544281	Monitoramento e Controle Ambiental - Monito	100.000,00	0,00	100.000,00
18544285	Modernizacao Institucional e Reestruturacao	2.255.127,72	0,00	2.255.127,72
28	ENCARGOS ESPECIAIS	0,00	4.524,06	4.524,06
28846	OUTROS ENCARGOS ESPECIAIS	0,00	4.524,06	4.524,06
28846900	Operacao Especial	0,00	4.524,06	4.524,06
SUB TOTAL.....		4.763.402,49	41.543.833,71	46.307.236,20

GOVERNO DO ESTADO DA BAHIA
 TODOS OS PODERES - ADM DIRETA E INDIRETA
 COMPANHIA DE ENGENHARIA AMBIENTAL DA BAHIA-CERB

PAGINA : 82
 EMISSAO: 19/01/12
 SICOF
 PGSC82C3/MPSC82C3
 VALORES EM REAL

ANEXO 6 DA LEI 4320/64 - PROGRAMA DE TRABALHO DO GOVERNO (EMPENHADA)
 FUNCAO/SUBFUNCAO/PROGRAMA POR PROJETO/ATIVIDADE
 POSICAO ATE O MES DE DEZEMBRO DE 2011

CODIGO	DESCRICAO	PROJETO	ATIVIDADE	TOTAL
10	SAUDE	5.646.712,34	0,00	5.646.712,34
10511	SANEAMENTO BASICO RURAL	5.646.712,34	0,00	5.646.712,34
10511180	agua para Todos - PAT	5.646.712,34	0,00	5.646.712,34
17	SANEAMENTO	122.000.783,97	62.038.277,31	184.039.061,28
17122	ADMINISTRACAO GERAL	122.713,72	55.252.341,59	55.375.055,31
17122208	Adequacao do Parque Predial Administrativo	122.713,72	0,00	122.713,72
17122502	Acoes de Apoio Administrativo do Poder Exec	0,00	55.252.341,59	55.252.341,59
17126	TECNOLOGIA DA INFORMATIZACAO	0,00	2.954.604,18	2.954.604,18
17126502	Acoes de Apoio Administrativo do Poder Exec	0,00	2.954.604,18	2.954.604,18
17302	ASSISTENCIA HOSPITALAR E AMBULATORIAL	0,00	3.831.331,54	3.831.331,54
17302502	Acoes de Apoio Administrativo do Poder Exec	0,00	3.831.331,54	3.831.331,54
17511	SANEAMENTO BASICO RURAL	121.878.070,25	0,00	121.878.070,25
17511180	agua para Todos - PAT	121.570.948,73	0,00	121.570.948,73
17511283	Conservacao e Sustentabilidade do Patrimoni	193.966,49	0,00	193.966,49
17511285	Modernizacao Institucional e Reestruturacao	113.155,03	0,00	113.155,03
18	GESTAO AMBIENTAL	256.538,53	5.206.742,66	5.463.281,19
18122	ADMINISTRACAO GERAL	0,00	771.097,65	771.097,65
18122502	Acoes de Apoio Administrativo do Poder Exec	0,00	771.097,65	771.097,65
18131	COMUNICACAO SOCIAL	0,00	699.096,98	699.096,98
18131213	Gestao da Politca de Comunicacao do Govern	0,00	345.276,50	345.276,50
18131502	Acoes de Apoio Administrativo do Poder Exec	0,00	353.820,48	353.820,48
18331	PROTECAO E BENEFICIOS AO TRABALHADOR	0,00	1.907.898,08	1.907.898,08
18331502	Acoes de Apoio Administrativo do Poder Exec	0,00	1.907.898,08	1.907.898,08
18543	RECUPERACAO DE AREAS DEGRADADAS	28.129,00	0,00	28.129,00
18543283	Conservacao e Sustentabilidade do Patrimoni	28.129,00	0,00	28.129,00
18544	RECURSOS HIDRICOS	228.409,53	1.828.649,95	2.057.059,48
18544180	agua para Todos - PAT	228.409,53	0,00	228.409,53
18544280	Gestao dos Recursos Hidricos para o Desenvo	0,00	1.828.649,95	1.828.649,95
28	ENCARGOS ESPECIAIS	0,00	1.066.379,07	1.066.379,07
28846	OUTROS ENCARGOS ESPECIAIS	0,00	1.066.379,07	1.066.379,07
28846900	Operacao Especial	0,00	1.066.379,07	1.066.379,07
SUB TOTAL.....		127.904.034,84	68.311.399,04	196.215.433,88

GOVERNO DO ESTADO DA BAHIA
 TODOS OS PODERES - ADM DIRETA E INDIRETA
 DIRETORIA GERAL DA SECTI

PAGINA : 83
 EMISSAO: 19/01/12
 SICOF
 PGSC82C3/MPSC82C3
 VALORES EM REAL

ANEXO 6 DA LEI 4320/64 - PROGRAMA DE TRABALHO DO GOVERNO (EMPENHADA)
 FUNCAO/SUBFUNCAO/PROGRAMA POR PROJETO/ATIVIDADE
 POSICAO ATE O MES DE DEZEMBRO DE 2011

CODIGO	DESCRICAO	PROJETO	ATIVIDADE	TOTAL
10	SAUDE	0,00	56.730,79	56.730,79
10302	ASSISTENCIA HOSPITALAR E AMBULATORIAL	0,00	56.730,79	56.730,79
10302502	Acoes de Apoio Administrativo do Poder Exec	0,00	56.730,79	56.730,79
19	CIENCIA E TECNOLOGIA	21.794.367,29	21.548.907,61	43.343.274,90
19122	ADMINISTRACAO GERAL	0,00	9.276.268,96	9.276.268,96
19122502	Acoes de Apoio Administrativo do Poder Exec	0,00	9.276.268,96	9.276.268,96
19126	TECNOLOGIA DA INFORMATIZACAO	0,00	603.753,88	603.753,88
19126502	Acoes de Apoio Administrativo do Poder Exec	0,00	603.753,88	603.753,88
19131	COMUNICACAO SOCIAL	0,00	553.589,78	553.589,78
19131213	Gestao da Politica de Comunicacao do Govern	0,00	510.250,78	510.250,78
19131502	Acoes de Apoio Administrativo do Poder Exec	0,00	43.339,00	43.339,00
19331	PROTECAO E BENEFICIOS AO TRABALHADOR	0,00	342.557,25	342.557,25
19331502	Acoes de Apoio Administrativo do Poder Exec	0,00	342.557,25	342.557,25
19571	DESENVOLVIMENTO CIENTIFICO	85.342,10	0,00	85.342,10
19571298	Apoio ao Desenvolvimento do Setor de Tecnol	85.342,10	0,00	85.342,10
19572	DESENVOLVIMENTO TECNOLOGICO E ENGENHARIA	14.983.150,46	0,00	14.983.150,46
19572292	Fortalecimento dos Arranjos Produtivos Loca	3.032.151,33	0,00	3.032.151,33
19572295	TecnoVia: Parque Tecnologico de Salvador	11.339.594,96	0,00	11.339.594,96
19572296	Biossustentavel: Producao e Uso de Biocombu	611.368,57	0,00	611.368,57
19572302	Tecnologia Ambiental, Fitoterapica e Desenv	35,60	0,00	35,60
19573	DIFUSAO DO CONHECIMENTO CIENTIFICO E TECNOLOG	6.725.874,73	10.772.737,74	17.498.612,47
19573292	Fortalecimento dos Arranjos Produtivos Loca	184.115,96	0,00	184.115,96
19573293	Inova Bahia: Desenvolvimento da Base Cientif	0,00	8.079.318,24	8.079.318,24
19573298	Apoio ao Desenvolvimento do Setor de Tecnol	808.775,74	0,00	808.775,74
19573299	Inclusao Sociodigital	4.947.577,18	2.693.419,50	7.640.996,68
19573301	Popularizacao da Ciencia	779.827,25	0,00	779.827,25
19573303	Desenvolvimento do Empreendedorismo e da In	5.578,60	0,00	5.578,60
SUB TOTAL.....		21.794.367,29	21.605.638,40	43.400.005,69

GOVERNO DO ESTADO DA BAHIA
 TODOS OS PODERES - ADM DIRETA E INDIRETA
 FUNDAÇÃO DE AMP A PESQ DO ESTADO DA BAHIA

PAGINA : 84
 EMISSAO: 19/01/12
 SICOF
 PGSC82C3/MPSC82C3
 VALORES EM REAL

ANEXO 6 DA LEI 4320/64 - PROGRAMA DE TRABALHO DO GOVERNO (EMPENHADA)
 FUNCAO/SUBFUNCAO/PROGRAMA POR PROJETO/ATIVIDADE
 POSICAO ATE O MES DE DEZEMBRO DE 2011

CODIGO	DESCRICAÇÃO	PROJETO	ATIVIDADE	TOTAL
10	SAUDE	0,00	28.742,56	28.742,56
10302	ASSISTENCIA HOSPITALAR E AMBULATORIAL	0,00	28.742,56	28.742,56
10302502	Acoes de Apoio Administrativo do Poder Exec	0,00	28.742,56	28.742,56
19	CIENCIA E TECNOLOGIA	335.532,32	79.202.211,36	79.537.743,68
19122	ADMINISTRACAO GERAL	0,00	5.975.360,39	5.975.360,39
19122502	Acoes de Apoio Administrativo do Poder Exec	0,00	5.975.360,39	5.975.360,39
19126	TECNOLOGIA DA INFORMATIZACAO	0,00	883.976,14	883.976,14
19126502	Acoes de Apoio Administrativo do Poder Exec	0,00	883.976,14	883.976,14
19131	COMUNICACAO SOCIAL	0,00	218.793,80	218.793,80
19131502	Acoes de Apoio Administrativo do Poder Exec	0,00	218.793,80	218.793,80
19331	PROTECAO E BENEFICIOS AO TRABALHADOR	0,00	139.456,19	139.456,19
19331502	Acoes de Apoio Administrativo do Poder Exec	0,00	139.456,19	139.456,19
19571	DESENVOLVIMENTO CIENTIFICO	0,00	46.004.442,62	46.004.442,62
19571293	Inova Bahia: Desenvolvimento da Base Cientific	0,00	45.796.891,50	45.796.891,50
19571304	Relacoes e Negociacoes da Bahia no ambito d	0,00	207.551,12	207.551,12
19573	DIFUSAO DO CONHECIMENTO CIENTIFICO E TECNOLOG	335.532,32	25.980.182,22	26.315.714,54
19573293	Inova Bahia: Desenvolvimento da Base Cientific	335.532,32	25.980.182,22	26.315.714,54
SUB TOTAL.....		335.532,32	79.230.953,92	79.566.486,24

GOVERNO DO ESTADO DA BAHIA
 TODOS OS PODERES - ADM DIRETA E INDIRETA
 DIRETORIA DE ADMINISTRACAO E FINANÇAS DA SERIN

PAGINA : 85
 EMISSAO: 19/01/12
 SICOF
 PGSC82C3/MPSC82C3
 VALORES EM REAL

ANEXO 6 DA LEI 4320/64 - PROGRAMA DE TRABALHO DO GOVERNO (EMPENHADA)
 FUNCAO/SUBFUNCAO/PROGRAMA POR PROJETO/ATIVIDADE
 POSICAO ATE O MES DE DEZEMBRO DE 2011

CODIGO	DESCRICAO	PROJETO	ATIVIDADE	TOTAL
04	ADMINISTRACAO	4.527.546,73	5.087.187,41	9.614.734,14
04121	PLANEJAMENTO E ORCAMENTO	4.527.546,73	0,00	4.527.546,73
04121214	Gestao da Politica e Articulacao do Governo	123.292,82	0,00	123.292,82
04121215	Participacao e Controle Social	4.404.253,91	0,00	4.404.253,91
04122	ADMINISTRACAO GERAL	0,00	4.089.137,46	4.089.137,46
04122502	Acoes de Apoio Administrativo do Poder Exec	0,00	4.089.137,46	4.089.137,46
04126	TECNOLOGIA DA INFORMATIZACAO	0,00	104.320,60	104.320,60
04126502	Acoes de Apoio Administrativo do Poder Exec	0,00	104.320,60	104.320,60
04128	FORMACAO DE RECURSOS HUMANOS	0,00	12.147,32	12.147,32
04128222	Integracao e Fortalecimento da Gestao de Pe	0,00	12.147,32	12.147,32
04131	COMUNICACAO SOCIAL	0,00	689.150,79	689.150,79
04131213	Gestao da Politica de Comunicacao do Govern	0,00	666.151,59	666.151,59
04131502	Acoes de Apoio Administrativo do Poder Exec	0,00	22.999,20	22.999,20
04331	PROTECAO E BENEFICIOS AO TRABALHADOR	0,00	192.431,24	192.431,24
04331502	Acoes de Apoio Administrativo do Poder Exec	0,00	192.431,24	192.431,24
10	SAUDE	0,00	45.440,41	45.440,41
10302	ASSISTENCIA HOSPITALAR E AMBULATORIAL	0,00	45.440,41	45.440,41
10302502	Acoes de Apoio Administrativo do Poder Exec	0,00	45.440,41	45.440,41
SUB TOTAL.....		4.527.546,73	5.132.627,82	9.660.174,55

GOVERNO DO ESTADO DA BAHIA
 TODOS OS PODERES - ADM DIRETA E INDIRETA
 DIRETORIA DE ADMINISTRACAO E FINANÇAS DA SEPROMI

PAGINA : 86
 EMISSAO: 19/01/12
 SICOF
 PGSC82C3/MPSC82C3
 VALORES EM REAL

ANEXO 6 DA LEI 4320/64 - PROGRAMA DE TRABALHO DO GOVERNO (EMPENHADA)
 FUNCAO/SUBFUNCAO/PROGRAMA POR PROJETO/ATIVIDADE
 POSICAO ATE O MES DE DEZEMBRO DE 2011

CODIGO	DESCRICAO	PROJETO	ATIVIDADE	TOTAL
10	SAUDE	0,00	25.368,34	25.368,34
10302	ASSISTENCIA HOSPITALAR E AMBULATORIAL	0,00	25.368,34	25.368,34
10302502	Acoes de Apoio Administrativo do Poder Exec	0,00	25.368,34	25.368,34
14	DIREITOS DA CIDADANIA	669.614,77	6.724.944,17	7.394.558,94
14122	ADMINISTRACAO GERAL	0,00	2.927.722,78	2.927.722,78
14122502	Acoes de Apoio Administrativo do Poder Exec	0,00	2.927.722,78	2.927.722,78
14126	TECNOLOGIA DA INFORMATIZACAO	0,00	283.399,52	283.399,52
14126502	Acoes de Apoio Administrativo do Poder Exec	0,00	283.399,52	283.399,52
14131	COMUNICACAO SOCIAL	0,00	1.945.589,26	1.945.589,26
14131213	Gestao da Politica de Comunicacao do Govern	0,00	1.915.052,56	1.915.052,56
14131502	Acoes de Apoio Administrativo do Poder Exec	0,00	30.536,70	30.536,70
14331	PROTECAO E BENEFICIOS AO TRABALHADOR	0,00	157.270,34	157.270,34
14331502	Acoes de Apoio Administrativo do Poder Exec	0,00	157.270,34	157.270,34
14422	DIREITOS INDIVIDUAIS COLETIVOS E DIFUSOS	669.614,77	1.410.962,27	2.080.577,04
14422153	Desenvolvimento Social Sustentavel em Comun	5.819,09	251.965,35	257.784,44
14422189	Enfrentamento a Violencia Contra as Mulhere	0,00	101.581,24	101.581,24
14422190	Promocao da Igualdade Racial e de Genero	614.029,40	969.877,14	1.583.906,54
14422191	Fortalecimento de Acoes Publicas para Incor	49.766,28	85.735,74	135.502,02
14422215	Participacao e Controle Social	0,00	1.802,80	1.802,80
SUB TOTAL.....		669.614,77	6.750.312,51	7.419.927,28

GOVERNO DO ESTADO DA BAHIA
 TODOS OS PODERES - ADM DIRETA E INDIRETA
 DIRETORIA DE ADMINISTRACAO E FINANÇAS

PAGINA : 87
 EMISSAO: 19/01/12
 SICOF
 PGSC82C3/MPSC82C3
 VALORES EM REAL

ANEXO 6 DA LEI 4320/64 - PROGRAMA DE TRABALHO DO GOVERNO (EMPENHADA)
 FUNCAO/SUBFUNCAO/PROGRAMA POR PROJETO/ATIVIDADE
 POSICAO ATE O MES DE DEZEMBRO DE 2011

CODIGO	DESCRICAO	PROJETO	ATIVIDADE	TOTAL
=====	=====	=====	=====	=====
04	ADMINISTRACAO	0,00	2.901.133,65	2.901.133,65
04122	ADMINISTRACAO GERAL	0,00	2.379.116,09	2.379.116,09
04122502	Acoes de Apoio Administrativo do Poder Exec	0,00	2.379.116,09	2.379.116,09
04126	TECNOLOGIA DA INFORMATIZACAO	0,00	19.308,25	19.308,25
04126502	Acoes de Apoio Administrativo do Poder Exec	0,00	19.308,25	19.308,25
04131	COMUNICACAO SOCIAL	0,00	381.513,02	381.513,02
04131213	Gestao da Politica de Comunicacao do Govern	0,00	374.184,02	374.184,02
04131502	Acoes de Apoio Administrativo do Poder Exec	0,00	7.329,00	7.329,00
04331	PROTECAO E BENEFICIOS AO TRABALHADOR	0,00	121.196,29	121.196,29
04331502	Acoes de Apoio Administrativo do Poder Exec	0,00	121.196,29	121.196,29
10	SAUDE	0,00	20.738,81	20.738,81
10302	ASSISTENCIA HOSPITALAR E AMBULATORIAL	0,00	20.738,81	20.738,81
10302502	Acoes de Apoio Administrativo do Poder Exec	0,00	20.738,81	20.738,81
20	AGRICULTURA	1.847.120,31	0,00	1.847.120,31
20606	EXTENSAO RURAL	1.847.120,31	0,00	1.847.120,31
20606255	Implementacao de Projetos de Apoio a Produc	1.847.120,31	0,00	1.847.120,31
SUB TOTAL.....		1.847.120,31	2.921.872,46	4.768.992,77

GOVERNO DO ESTADO DA BAHIA
 TODOS OS PODERES - ADM DIRETA E INDIRETA
 COMPANHIA DE DESENVOLVIMENTO E AÇÃO REGIONAL

PAGINA : 88
 EMISSAO: 19/01/12
 SICOF
 PGSC82C3/MPSC82C3
 VALORES EM REAL

ANEXO 6 DA LEI 4320/64 - PROGRAMA DE TRABALHO DO GOVERNO (EMPENHADA)
 FUNÇÃO/SUBFUNÇÃO/PROGRAMA POR PROJETO/ATIVIDADE
 POSIÇÃO ATÉ O MÊS DE DEZEMBRO DE 2011

CODIGO	DESCRICAÇÃO	PROJETO	ATIVIDADE	TOTAL
04	ADMINISTRACAO	504,00	28.010.990,28	28.011.494,28
04122	ADMINISTRACAO GERAL	0,00	24.205.938,24	24.205.938,24
04122502	Acoes de Apoio Administrativo do Poder Exec	0,00	24.205.938,24	24.205.938,24
04126	TECNOLOGIA DA INFORMATIZACAO	0,00	36.447,38	36.447,38
04126502	Acoes de Apoio Administrativo do Poder Exec	0,00	36.447,38	36.447,38
04127	ORDENAMENTO TERRITORIAL	504,00	0,00	504,00
04127229	Gestao das Politicas de Desenvolvimento Reg	504,00	0,00	504,00
04131	COMUNICACAO SOCIAL	0,00	67.404,80	67.404,80
04131213	Gestao da Politica de Comunicacao do Govern	0,00	39.102,20	39.102,20
04131502	Acoes de Apoio Administrativo do Poder Exec	0,00	28.302,60	28.302,60
04302	ASSISTENCIA HOSPITALAR E AMBULATORIAL	0,00	1.965.960,83	1.965.960,83
04302502	Acoes de Apoio Administrativo do Poder Exec	0,00	1.965.960,83	1.965.960,83
04331	PROTECAO E BENEFICIOS AO TRABALHADOR	0,00	1.735.239,03	1.735.239,03
04331502	Acoes de Apoio Administrativo do Poder Exec	0,00	1.735.239,03	1.735.239,03
17	SANEAMENTO	514.188,96	0,00	514.188,96
17511	SANEAMENTO BASICO RURAL	514.188,96	0,00	514.188,96
17511180	agua para Todos - PAT	514.188,96	0,00	514.188,96
18	GESTAO AMBIENTAL	87.178,72	0,00	87.178,72
18542	CONTROLE AMBIENTAL	87.178,72	0,00	87.178,72
18542278	Mata Branca: Conservacao e Gestao Sustentav	87.178,72	0,00	87.178,72
20	AGRICULTURA	130.449.875,33	0,00	130.449.875,33
20606	EXTENSAO RURAL	130.449.875,33	0,00	130.449.875,33
20606254	Terra de Valor: Desenvolvimento de Comunida	28.183.949,20	0,00	28.183.949,20
20606255	Implementacao de Projetos de Apoio a Produc	31.173.848,77	0,00	31.173.848,77
20606256	Produzir: Programa de Combate a Pobreza Rur	71.092.077,36	0,00	71.092.077,36
28	ENCARGOS ESPECIAIS	0,00	95.248,90	95.248,90
28846	OUTROS ENCARGOS ESPECIAIS	0,00	95.248,90	95.248,90
28846900	Operacao Especial	0,00	95.248,90	95.248,90
SUB TOTAL.....		131.051.747,01	28.106.239,18	159.157.986,19

GOVERNO DO ESTADO DA BAHIA
 TODOS OS PODERES - ADM DIRETA E INDIRETA
 DIRETORIA GERAL DA SETUR

PAGINA : 89
 EMISSAO: 19/01/12
 SICOF
 PGSC82C3/MPSC82C3
 VALORES EM REAL

ANEXO 6 DA LEI 4320/64 - PROGRAMA DE TRABALHO DO GOVERNO (EMPENHADA)
 FUNCAO/SUBFUNCAO/PROGRAMA POR PROJETO/ATIVIDADE
 POSICAO ATE O MES DE DEZEMBRO DE 2011

CODIGO	DESCRICAO	PROJETO	ATIVIDADE	TOTAL
10	SAUDE	0,00	105.513,83	105.513,83
10302	ASSISTENCIA HOSPITALAR E AMBULATORIAL	0,00	105.513,83	105.513,83
10302502	Acoes de Apoio Administrativo do Poder Exec	0,00	105.513,83	105.513,83
23	COMERCIO E SERVICOS	13.390.379,74	7.892.040,45	21.282.420,19
23122	ADMINISTRACAO GERAL	0,00	6.996.658,81	6.996.658,81
23122502	Acoes de Apoio Administrativo do Poder Exec	0,00	6.996.658,81	6.996.658,81
23126	TECNOLOGIA DA INFORMATIZACAO	0,00	410.427,17	410.427,17
23126502	Acoes de Apoio Administrativo do Poder Exec	0,00	410.427,17	410.427,17
23128	FORMACAO DE RECURSOS HUMANOS	3.168,00	0,00	3.168,00
23128244	Atracao de Investimentos e do Fluxo Turisti	3.168,00	0,00	3.168,00
23131	COMUNICACAO SOCIAL	0,00	38.270,33	38.270,33
23131502	Acoes de Apoio Administrativo do Poder Exec	0,00	38.270,33	38.270,33
23331	PROTECAO E BENEFICIOS AO TRABALHADOR	0,00	323.031,85	323.031,85
23331502	Acoes de Apoio Administrativo do Poder Exec	0,00	323.031,85	323.031,85
23695	TURISMO	13.387.211,74	123.652,29	13.510.864,03
23695192	Turismo etnico-afro e Cultural	841.519,61	0,00	841.519,61
23695244	Atracao de Investimentos e do Fluxo Turisti	3.599.021,45	0,00	3.599.021,45
23695245	Prodetur: Fortalecimento das Zonas Turistic	3.368.183,90	0,00	3.368.183,90
23695246	Inpactur: Infra-estrutura para Aceleracao d	960.142,68	0,00	960.142,68
23695247	Dinamizacao da Cadeia Produtiva do Turismo	2.307.679,94	0,00	2.307.679,94
23695248	Qualidade dos Servicos Turisticos	2.295.041,10	123.652,29	2.418.693,39
23695249	Interiorizacao e Regionalizacao do Turismo	15.623,06	0,00	15.623,06
SUB TOTAL.....		13.390.379,74	7.997.554,28	21.387.934,02

GOVERNO DO ESTADO DA BAHIA
 TODOS OS PODERES - ADM DIRETA E INDIRETA
 EMPRESA DE TURISMO DA BAHIA - BAHIAATURSA

PAGINA : 90
 EMISSAO: 19/01/12
 SICOF
 PGSC82C3/MPSC82C3
 VALORES EM REAL

ANEXO 6 DA LEI 4320/64 - PROGRAMA DE TRABALHO DO GOVERNO (EMPENHADA)
 FUNCAO/SUBFUNCAO/PROGRAMA POR PROJETO/ATIVIDADE
 POSICAO ATE O MES DE DEZEMBRO DE 2011

CODIGO	DESCRICAO	PROJETO	ATIVIDADE	TOTAL
23	COMERCIO E SERVICOS	565.028,40	77.123.074,30	77.688.102,70
23122	ADMINISTRACAO GERAL	0,00	31.332.063,81	31.332.063,81
23122502	Acoes de Apoio Administrativo do Poder Exec	0,00	31.332.063,81	31.332.063,81
23126	TECNOLOGIA DA INFORMATIZACAO	0,00	619.268,34	619.268,34
23126502	Acoes de Apoio Administrativo do Poder Exec	0,00	619.268,34	619.268,34
23131	COMUNICACAO SOCIAL	0,00	101.736,10	101.736,10
23131502	Acoes de Apoio Administrativo do Poder Exec	0,00	101.736,10	101.736,10
23302	ASSISTENCIA HOSPITALAR E AMBULATORIAL	0,00	1.969.366,16	1.969.366,16
23302502	Acoes de Apoio Administrativo do Poder Exec	0,00	1.969.366,16	1.969.366,16
23331	PROTECAO E BENEFICIOS AO TRABALHADOR	0,00	638.045,44	638.045,44
23331502	Acoes de Apoio Administrativo do Poder Exec	0,00	638.045,44	638.045,44
23695	TURISMO	565.028,40	42.462.594,45	43.027.622,85
23695244	Atracao de Investimentos e do Fluxo Turisti	0,00	42.359.150,91	42.359.150,91
23695247	Dinamizacao da Cadeia Produtiva do Turismo	0,00	11.657,14	11.657,14
23695249	Interiorizacao e Regionalizacao do Turismo	565.028,40	91.786,40	656.814,80
28	ENCARGOS ESPECIAIS	0,00	926.856,66	926.856,66
28846	OUTROS ENCARGOS ESPECIAIS	0,00	926.856,66	926.856,66
28846900	Operacao Especial	0,00	926.856,66	926.856,66
SUB TOTAL.....		565.028,40	78.049.930,96	78.614.959,36

GOVERNO DO ESTADO DA BAHIA
 TODOS OS PODERES - ADM DIRETA E INDIRETA
 DIRETORIA DE ADMINISTRACAO E FINANÇAS/GAB GOV

PAGINA : 91
 EMISSAO: 19/01/12
 SICOF
 PGSC82C3/MPSC82C3
 VALORES EM REAL

ANEXO 6 DA LEI 4320/64 - PROGRAMA DE TRABALHO DO GOVERNO (EMPENHADA)
 FUNCAO/SUBFUNCAO/PROGRAMA POR PROJETO/ATIVIDADE
 POSICAO ATE O MES DE DEZEMBRO DE 2011

CODIGO	DESCRICAO	PROJETO	ATIVIDADE	TOTAL
04	ADMINISTRACAO	0,00	17.910.910,07	17.910.910,07
04122	ADMINISTRACAO GERAL	0,00	16.678.071,79	16.678.071,79
04122502	Acoes de Apoio Administrativo do Poder Exec	0,00	16.678.071,79	16.678.071,79
04126	TECNOLOGIA DA INFORMATIZACAO	0,00	723.505,22	723.505,22
04126502	Acoes de Apoio Administrativo do Poder Exec	0,00	723.505,22	723.505,22
04131	COMUNICACAO SOCIAL	0,00	35.460,30	35.460,30
04131502	Acoes de Apoio Administrativo do Poder Exec	0,00	35.460,30	35.460,30
04331	PROTECAO E BENEFICIOS AO TRABALHADOR	0,00	473.872,76	473.872,76
04331502	Acoes de Apoio Administrativo do Poder Exec	0,00	473.872,76	473.872,76
10	SAUDE	0,00	130.230,10	130.230,10
10302	ASSISTENCIA HOSPITALAR E AMBULATORIAL	0,00	130.230,10	130.230,10
10302502	Acoes de Apoio Administrativo do Poder Exec	0,00	130.230,10	130.230,10
SUB TOTAL.....		0,00	18.041.140,17	18.041.140,17

GOVERNO DO ESTADO DA BAHIA
 TODOS OS PODERES - ADM DIRETA E INDIRETA
 DIRETORIA DE ADMINISTRACAO E FINANÇAS DA SPM

PAGINA : 92
 EMISSAO: 19/01/12
 SICOF
 PGSC82C3/MPSC82C3
 VALORES EM REAL

ANEXO 6 DA LEI 4320/64 - PROGRAMA DE TRABALHO DO GOVERNO (EMPENHADA)
 FUNCAO/SUBFUNCAO/PROGRAMA POR PROJETO/ATIVIDADE
 POSICAO ATE O MES DE DEZEMBRO DE 2011

CODIGO	DESCRICAO	PROJETO	ATIVIDADE	TOTAL
10	SAUDE	0,00	6.096,57	6.096,57
10302	ASSISTENCIA HOSPITALAR E AMBULATORIAL	0,00	6.096,57	6.096,57
10302502	Acoes de Apoio Administrativo do Poder Exec	0,00	6.096,57	6.096,57
14	DIREITOS DA CIDADANIA	302.156,31	2.709.920,40	3.012.076,71
14122	ADMINISTRACAO GERAL	0,00	863.403,39	863.403,39
14122502	Acoes de Apoio Administrativo do Poder Exec	0,00	863.403,39	863.403,39
14126	TECNOLOGIA DA INFORMATIZACAO	0,00	10.746,00	10.746,00
14126502	Acoes de Apoio Administrativo do Poder Exec	0,00	10.746,00	10.746,00
14131	COMUNICACAO SOCIAL	0,00	5.531,10	5.531,10
14131502	Acoes de Apoio Administrativo do Poder Exec	0,00	5.531,10	5.531,10
14331	PROTECAO E BENEFICIOS AO TRABALHADOR	0,00	42.304,58	42.304,58
14331502	Acoes de Apoio Administrativo do Poder Exec	0,00	42.304,58	42.304,58
14422	DIREITOS INDIVIDUAIS COLETIVOS E DIFUSOS	302.156,31	1.787.935,33	2.090.091,64
14422189	Enfrentamento a Violencia Contra as Mulhere	0,00	176.675,49	176.675,49
14422190	Promocao da Igualdade Racial e de Genero	290.043,95	1.611.259,84	1.901.303,79
14422191	Fortalecimento de Acoes Publicas para Incor	12.112,36	0,00	12.112,36
SUB TOTAL.....		302.156,31	2.716.016,97	3.018.173,28

GOVERNO DO ESTADO DA BAHIA
 TODOS OS PODERES - ADM DIRETA E INDIRETA
 DIRETORIA GERAL DA SEAP

PAGINA : 93
 EMISSAO: 19/01/12
 SICOF
 PGSC82C3/MPSC82C3
 VALORES EM REAL

ANEXO 6 DA LEI 4320/64 - PROGRAMA DE TRABALHO DO GOVERNO (EMPENHADA)
 FUNCAO/SUBFUNCAO/PROGRAMA POR PROJETO/ATIVIDADE
 POSICAO ATE O MES DE DEZEMBRO DE 2011

CODIGO	DESCRICAO	PROJETO	ATIVIDADE	TOTAL
10	SAUDE	0,00	2.634.310,50	2.634.310,50
10302	ASSISTENCIA HOSPITALAR E AMBULATORIAL	0,00	2.634.310,50	2.634.310,50
10302502	Acoes de Apoio Administrativo do Poder Exec	0,00	2.634.310,50	2.634.310,50
14	DIREITOS DA CIDADANIA	5.767.063,78	132.804.207,79	138.571.271,57
14122	ADMINISTRACAO GERAL	30.894,00	64.684.725,88	64.715.619,88
14122196	Gestao do Sistema Penitenciario	0,00	33.464.691,84	33.464.691,84
14122208	Adequacao do Parque Predial Administrativo	30.894,00	0,00	30.894,00
14122502	Acoes de Apoio Administrativo do Poder Exec	0,00	31.220.034,04	31.220.034,04
14126	TECNOLOGIA DA INFORMATIZACAO	0,00	499.737,26	499.737,26
14126502	Acoes de Apoio Administrativo do Poder Exec	0,00	499.737,26	499.737,26
14128	FORMACAO DE RECURSOS HUMANOS	0,00	23.930,00	23.930,00
14128222	Integracao e Fortalecimento da Gestao de Pe	0,00	23.930,00	23.930,00
14131	COMUNICACAO SOCIAL	0,00	8.386,08	8.386,08
14131502	Acoes de Apoio Administrativo do Poder Exec	0,00	8.386,08	8.386,08
14332	RELACAO DE TRABALHO	0,00	1.125.565,65	1.125.565,65
14332502	Acoes de Apoio Administrativo do Poder Exec	0,00	1.125.565,65	1.125.565,65
14421	CUSTODIA E REINTEGRACAO SOCIAL	5.736.169,78	66.461.862,92	72.198.032,70
14421196	Gestao do Sistema Penitenciario	0,00	66.413.633,69	66.413.633,69
14421197	Infra-estrutura para o Sistema Penitenciari	5.711.152,81	0,00	5.711.152,81
14421198	Ressocializacao: Direito do Preso	25.016,97	48.229,23	73.246,20
SUB TOTAL.....		5.767.063,78	135.438.518,29	141.205.582,07

GOVERNO DO ESTADO DA BAHIA
 TODOS OS PODERES - ADM DIRETA E INDIRETA
 DIRETORIA GERAL DA SECOM

PAGINA : 94
 EMISSAO: 19/01/12
 SICOF
 PGSC82C3/MPSC82C3
 VALORES EM REAL

ANEXO 6 DA LEI 4320/64 - PROGRAMA DE TRABALHO DO GOVERNO (EMPENHADA)
 FUNCAO/SUBFUNCAO/PROGRAMA POR PROJETO/ATIVIDADE
 POSICAO ATE O MES DE DEZEMBRO DE 2011

CODIGO	DESCRICAO	PROJETO	ATIVIDADE	TOTAL
24	COMUNICACOES	0,00	35.527.342,92	35.527.342,92
24122	ADMINISTRACAO GERAL	0,00	4.368.307,98	4.368.307,98
24122502	Acoes de Apoio Administrativo do Poder Exec	0,00	4.368.307,98	4.368.307,98
24126	TECNOLOGIA DA INFORMATIZACAO	0,00	294.977,53	294.977,53
24126502	Acoes de Apoio Administrativo do Poder Exec	0,00	294.977,53	294.977,53
24131	COMUNICACAO SOCIAL	0,00	30.638.122,27	30.638.122,27
24131213	Gestao da Politica de Comunicacao do Govern	0,00	30.615.321,87	30.615.321,87
24131502	Acoes de Apoio Administrativo do Poder Exec	0,00	22.800,40	22.800,40
24331	PROTECAO E BENEFICIOS AO TRABALHADOR	0,00	225.935,14	225.935,14
24331502	Acoes de Apoio Administrativo do Poder Exec	0,00	225.935,14	225.935,14
SUB TOTAL.....		0,00	35.527.342,92	35.527.342,92

GOVERNO DO ESTADO DA BAHIA
 TODOS OS PODERES - ADM DIRETA E INDIRETA
 INSTITUTO DE RADIODIFUSAO EDUCATIVA DA BAHIA

PAGINA : 95
 EMISSAO: 19/01/12
 SICOF
 PGSC82C3/MPSC82C3
 VALORES EM REAL

ANEXO 6 DA LEI 4320/64 - PROGRAMA DE TRABALHO DO GOVERNO (EMPENHADA)
 FUNCAO/SUBFUNCAO/PROGRAMA POR PROJETO/ATIVIDADE
 POSICAO ATE O MES DE DEZEMBRO DE 2011

CODIGO	DESCRICAO	PROJETO	ATIVIDADE	TOTAL
04	ADMINISTRACAO	0,00	940.547,39	940.547,39
04122	ADMINISTRACAO GERAL	0,00	723.656,64	723.656,64
04122502	Acoes de Apoio Administrativo do Poder Exec	0,00	723.656,64	723.656,64
04126	TECNOLOGIA DA INFORMATIZACAO	0,00	81.155,00	81.155,00
04126502	Acoes de Apoio Administrativo do Poder Exec	0,00	81.155,00	81.155,00
04331	PROTECAO E BENEFICIOS AO TRABALHADOR	0,00	135.735,75	135.735,75
04331502	Acoes de Apoio Administrativo do Poder Exec	0,00	135.735,75	135.735,75
10	SAUDE	0,00	393.338,56	393.338,56
10302	ASSISTENCIA HOSPITALAR E AMBULATORIAL	0,00	393.338,56	393.338,56
10302502	Acoes de Apoio Administrativo do Poder Exec	0,00	393.338,56	393.338,56
24	COMUNICACOES	292.531,96	14.737.690,38	15.030.222,34
24122	ADMINISTRACAO GERAL	0,00	9.721.403,07	9.721.403,07
24122502	Acoes de Apoio Administrativo do Poder Exec	0,00	9.721.403,07	9.721.403,07
24126	TECNOLOGIA DA INFORMATIZACAO	0,00	384.066,55	384.066,55
24126502	Acoes de Apoio Administrativo do Poder Exec	0,00	384.066,55	384.066,55
24128	FORMACAO DE RECURSOS HUMANOS	0,00	14.731,00	14.731,00
24128157	Procultura: Promocao da Cultura	0,00	14.731,00	14.731,00
24131	COMUNICACAO SOCIAL	0,00	22.204,10	22.204,10
24131502	Acoes de Apoio Administrativo do Poder Exec	0,00	22.204,10	22.204,10
24331	PROTECAO E BENEFICIOS AO TRABALHADOR	0,00	621.898,00	621.898,00
24331502	Acoes de Apoio Administrativo do Poder Exec	0,00	621.898,00	621.898,00
24392	DIFUSAO CULTURAL	202.658,57	3.973.387,66	4.176.046,23
24392157	Procultura: Promocao da Cultura	171.241,57	3.973.387,66	4.144.629,23
24392159	Gestao da Cultura	31.417,00	0,00	31.417,00
24722	TELECOMUNICACOES	89.873,39	0,00	89.873,39
24722159	Gestao da Cultura	89.873,39	0,00	89.873,39
28	ENCARGOS ESPECIAIS	0,00	73.374,81	73.374,81
28846	OUTROS ENCARGOS ESPECIAIS	0,00	73.374,81	73.374,81
28846900	Operacao Especial	0,00	73.374,81	73.374,81
SUB TOTAL.....		292.531,96	16.144.951,14	16.437.483,10

GOVERNO DO ESTADO DA BAHIA
 TODOS OS PODERES - ADM DIRETA E INDIRETA
 DIRETORIA DE ADMINISTRACAO E FINANÇAS DA SECOFA

PAGINA : 96
 EMISSAO: 19/01/12
 SICOF
 PGSC82C3/MPSC82C3
 VALORES EM REAL

ANEXO 6 DA LEI 4320/64 - PROGRAMA DE TRABALHO DO GOVERNO (EMPENHADA)
 FUNCAO/SUBFUNCAO/PROGRAMA POR PROJETO/ATIVIDADE
 POSICAO ATE O MES DE DEZEMBRO DE 2011

CODIGO	DESCRICAO	PROJETO	ATIVIDADE	TOTAL
27	DESPORTO E LAZER	3.115.660,31	1.536.320,06	4.651.980,37
27122	ADMINISTRACAO GERAL	0,00	1.050.579,33	1.050.579,33
27122502	Acoes de Apoio Administrativo do Poder Exec	0,00	1.050.579,33	1.050.579,33
27126	TECNOLOGIA DA INFORMATIZACAO	0,00	403.917,83	403.917,83
27126502	Acoes de Apoio Administrativo do Poder Exec	0,00	403.917,83	403.917,83
27131	COMUNICACAO SOCIAL	0,00	22.724,30	22.724,30
27131502	Acoes de Apoio Administrativo do Poder Exec	0,00	22.724,30	22.724,30
27302	ASSISTENCIA HOSPITALAR E AMBULATORIAL	0,00	3.263,23	3.263,23
27302502	Acoes de Apoio Administrativo do Poder Exec	0,00	3.263,23	3.263,23
27331	PROTECAO E BENEFICIOS AO TRABALHADOR	0,00	55.835,37	55.835,37
27331502	Acoes de Apoio Administrativo do Poder Exec	0,00	55.835,37	55.835,37
27811	DESPORTO DE RENDIMENTO	3.115.660,31	0,00	3.115.660,31
27811146	Esporte de Alto Rendimento	3.115.660,31	0,00	3.115.660,31
SUB TOTAL.....		3.115.660,31	1.536.320,06	4.651.980,37

GOVERNO DO ESTADO DA BAHIA
 TODOS OS PODERES - ADM DIRETA E INDIRETA
 EGE - RECURSOS SOB GESTAO DEPAT/SEFAZ

PAGINA : 97
 EMISSAO: 19/01/12
 SICOF
 PGSC82C3/MPSC82C3
 VALORES EM REAL

ANEXO 6 DA LEI 4320/64 - PROGRAMA DE TRABALHO DO GOVERNO (EMPENHADA)
 FUNCAO/SUBFUNCAO/PROGRAMA POR PROJETO/ATIVIDADE
 POSICAO ATE O MES DE DEZEMBRO DE 2011

CODIGO	DESCRICAO	PROJETO	ATIVIDADE	TOTAL
=====	=====	=====	=====	=====
04	ADMINISTRACAO	69.911.411,25	57.087.129,12	126.998.540,37
04123	ADMINISTRACAO FINANCEIRA	69.911.411,25	57.087.129,12	126.998.540,37
04123217	Gestao Publica Moderna e Transparente	69.911.411,25	0,00	69.911.411,25
04123502	Acoes de Apoio Administrativo do Poder Exec	0,00	57.087.129,12	57.087.129,12
28	ENCARGOS ESPECIAIS	0,00	5.230.542.879,08	5.230.542.879,08
28843	SERVICO DA DIVIDA INTERNA	0,00	1.199.158.880,23	1.199.158.880,23
28843900	Operacao Especial	0,00	1.199.158.880,23	1.199.158.880,23
28844	SERVICO DA DIVIDA EXTERNA	0,00	216.235.737,56	216.235.737,56
28844900	Operacao Especial	0,00	216.235.737,56	216.235.737,56
28845	TRANSFERENCIAS	0,00	3.567.638.146,91	3.567.638.146,91
28845900	Operacao Especial	0,00	3.567.638.146,91	3.567.638.146,91
28846	OUTROS ENCARGOS ESPECIAIS	0,00	247.510.114,38	247.510.114,38
28846900	Operacao Especial	0,00	247.510.114,38	247.510.114,38
SUB TOTAL.....		69.911.411,25	5.287.630.008,20	5.357.541.419,45

GOVERNO DO ESTADO DA BAHIA
 TODOS OS PODERES - ADM DIRETA E INDIRETA
 SUPERINTENDENCIA DE GESTAO ADMINISTRATIVA/MP

PAGINA : 98
 EMISSAO: 19/01/12
 SICOF
 PGSC82C3/MPSC82C3
 VALORES EM REAL

ANEXO 6 DA LEI 4320/64 - PROGRAMA DE TRABALHO DO GOVERNO (EMPENHADA)
 FUNCAO/SUBFUNCAO/PROGRAMA POR PROJETO/ATIVIDADE
 POSICAO ATE O MES DE DEZEMBRO DE 2011

CODIGO	DESCRICAO	PROJETO	ATIVIDADE	TOTAL
03	ESSENCIAL A JUSTICA	2.019.394,61	384.178.587,45	386.197.982,06
03091	DEFESA DA ORDEM JURIDICA	2.019.394,61	0,00	2.019.394,61
03091105	Modernizacao das Politicas Organizacional e	832.370,15	0,00	832.370,15
03091106	Luta contra a Criminalidade	128.897,61	0,00	128.897,61
03091107	Direitos da Coletividade em Primeiro Lugar	40.260,00	0,00	40.260,00
03091108	Meio Ambiente: Defesa do Patrimonio Natural	1.017.866,85	0,00	1.017.866,85
03122	ADMINISTRACAO GERAL	0,00	374.641.802,22	374.641.802,22
03122503	Acoes de Apoio Administrativo do Ministerio	0,00	374.641.802,22	374.641.802,22
03131	COMUNICACAO SOCIAL	0,00	19.724,00	19.724,00
03131503	Acoes de Apoio Administrativo do Ministerio	0,00	19.724,00	19.724,00
03331	PROTECAO E BENEFICIOS AO TRABALHADOR	0,00	9.517.061,23	9.517.061,23
03331503	Acoes de Apoio Administrativo do Ministerio	0,00	9.517.061,23	9.517.061,23
28	ENCARGOS ESPECIAIS	0,00	8.272,02	8.272,02
28846	OUTROS ENCARGOS ESPECIAIS	0,00	8.272,02	8.272,02
28846900	Operacao Especial	0,00	8.272,02	8.272,02
SUB TOTAL.....		2.019.394,61	384.186.859,47	386.206.254,08

GOVERNO DO ESTADO DA BAHIA
 TODOS OS PODERES - ADM DIRETA E INDIRETA
 FUNDO MODERNIZACAO DO MINIST PUBLICO EST DA BAHIA

PAGINA : 99
 EMISSAO: 19/01/12
 SICOF
 PGSC82C3/MPSC82C3
 VALORES EM REAL

ANEXO 6 DA LEI 4320/64 - PROGRAMA DE TRABALHO DO GOVERNO (EMPENHADA)
 FUNCAO/SUBFUNCAO/PROGRAMA POR PROJETO/ATIVIDADE
 POSICAO ATE O MES DE DEZEMBRO DE 2011

CODIGO	DESCRICAO	PROJETO	ATIVIDADE	TOTAL
03	ESSENCIAL A JUSTICA	10.579.755,02	0,00	10.579.755,02
03091	DEFESA DA ORDEM JURIDICA	10.579.755,02	0,00	10.579.755,02
03091105	Modernizacao das Politicas Organizacional e	10.579.755,02	0,00	10.579.755,02
SUB TOTAL.....		10.579.755,02	0,00	10.579.755,02

GOVERNO DO ESTADO DA BAHIA
 TODOS OS PODERES - ADM DIRETA E INDIRETA
 DIRETORIA GERAL DA DEFENSORIA PUBLICA

PAGINA : 100
 EMISSAO: 19/01/12
 SICOF
 PGSC82C3/MPSC82C3
 VALORES EM REAL

ANEXO 6 DA LEI 4320/64 - PROGRAMA DE TRABALHO DO GOVERNO (EMPENHADA)
 FUNCAO/SUBFUNCAO/PROGRAMA POR PROJETO/ATIVIDADE
 POSICAO ATE O MES DE DEZEMBRO DE 2011

CODIGO	DESCRICAO	PROJETO	ATIVIDADE	TOTAL
03	ESSENCIAL A JUSTICA	2.932.853,92	91.384.518,54	94.317.372,46
03092	REPRESENTACAO JUDICIAL E EXTRAJUDICIAL	2.932.853,92	1.182.638,81	4.115.492,73
03092109	Fortalecimento da Gestao da Defensoria Publ	2.932.853,92	197.540,93	3.130.394,85
03092110	Acesso a Justica Integral e Gratuita	0,00	985.097,88	985.097,88
03122	ADMINISTRACAO GERAL	0,00	86.691.079,96	86.691.079,96
03122504	Acoes de Apoio Administrativo da Defensoria	0,00	86.691.079,96	86.691.079,96
03126	TECNOLOGIA DA INFORMATIZACAO	0,00	1.572.525,53	1.572.525,53
03126504	Acoes de Apoio Administrativo da Defensoria	0,00	1.572.525,53	1.572.525,53
03131	COMUNICACAO SOCIAL	0,00	176.337,00	176.337,00
03131504	Acoes de Apoio Administrativo da Defensoria	0,00	176.337,00	176.337,00
03331	PROTECAO E BENEFICIOS AO TRABALHADOR	0,00	1.761.937,24	1.761.937,24
03331504	Acoes de Apoio Administrativo da Defensoria	0,00	1.761.937,24	1.761.937,24
SUB TOTAL.....		2.932.853,92	91.384.518,54	94.317.372,46

GOVERNO DO ESTADO DA BAHIA
 TODOS OS PODERES - ADM DIRETA E INDIRETA
 FUNDO DE ASS.JUD.DA DEFENSORIA PUB.DO ESTADO BAHIA

PAGINA : 101
 EMISSAO: 19/01/12
 SICOF
 PGSC82C3/MPSC82C3
 VALORES EM REAL

ANEXO 6 DA LEI 4320/64 - PROGRAMA DE TRABALHO DO GOVERNO (EMPENHADA)
 FUNCAO/SUBFUNCAO/PROGRAMA POR PROJETO/ATIVIDADE
 POSICAO ATE O MES DE DEZEMBRO DE 2011

CODIGO	DESCRICAO	PROJETO	ATIVIDADE	TOTAL
03	ESSENCIAL A JUSTICA	322.539,92	607.744,76	930.284,68
03092	REPRESENTACAO JUDICIAL E EXTRAJUDICIAL	322.539,92	607.744,76	930.284,68
03092109	Fortalecimento da Gestao da Defensoria Publ	322.539,92	607.744,76	930.284,68
SUB TOTAL.....		322.539,92	607.744,76	930.284,68
TOTAL GERAL		2.449.559.580,57	24.689.970.421,80	27.139.530.002,37



Anexo 7

PROGRAMA DE TRABALHO DO GOVERNO -
DEMONSTRATIVO DA DESPESA POR FUNÇÃO/SUBFUNÇÃO/
PROGRAMA POR PROJETO E ATIVIDADE

GOVERNO DO ESTADO DA BAHIA
 TODOS OS PODERES - ADM DIRETA E INDIRETA

PAGINA : 1
 EMISSAO: 19/01/12
 SICOF
 PGSC82E3/MPSC82E3
 VALORES EM REAL

ANEXO 7 DA LEI 4320/64 - PROGRAMA DE TRABALHO DO GOVERNO (EMPENHADA)
 FUNCAO/SUBFUNCAO/PROGRAMA POR PROJETO / ATIVIDADE
 POSICAO ATE O MES DE DEZEMBRO DE 2011

CODIGO	DESCRICAO	PROJETO	ATIVIDADE	TOTAL
01	LEGISLATIVA	14.903.518,93	595.838.226,63	610.741.745,56
01031	ACAO LEGISLATIVA	11.690.250,11	158.544.182,50	170.234.432,61
01031100	Fortalecimento da Atuacao Legislativa	11.690.250,11	2.970.203,36	14.660.453,47
01031500	Acoes de Apoio Administrativo do Poder Legisl	0,00	155.573.979,14	155.573.979,14
01032	CONTROLE EXTERNO	1.666.839,98	103.322.076,35	104.988.916,33
01032101	Fortalecimento do Controle Externo Estadual	855.975,70	102.364.987,87	103.220.963,57
01032102	Fortalecimento do Controle Externo Municipal	810.864,28	957.088,48	1.767.952,76
01122	ADMINISTRACAO GERAL	0,00	311.843.390,06	311.843.390,06
01122500	Acoes de Apoio Administrativo do Poder Legisl	0,00	311.843.390,06	311.843.390,06
01126	TECNOLOGIA DA INFORMATIZACAO	1.546.428,84	3.845.377,52	5.391.806,36
01126101	Fortalecimento do Controle Externo Estadual	1.546.428,84	980.076,69	2.526.505,53
01126500	Acoes de Apoio Administrativo do Poder Legisl	0,00	2.865.300,83	2.865.300,83
01131	COMUNICACAO SOCIAL	0,00	3.501.617,44	3.501.617,44
01131100	Fortalecimento da Atuacao Legislativa	0,00	1.599.034,23	1.599.034,23
01131500	Acoes de Apoio Administrativo do Poder Legisl	0,00	1.902.583,21	1.902.583,21
01302	ASSISTENCIA HOSPITALAR E AMBULATORIAL	0,00	5.752.986,03	5.752.986,03
01302500	Acoes de Apoio Administrativo do Poder Legisl	0,00	5.752.986,03	5.752.986,03
01331	PROTECAO E BENEFICIOS AO TRABALHADOR	0,00	9.028.596,73	9.028.596,73
01331500	Acoes de Apoio Administrativo do Poder Legisl	0,00	9.028.596,73	9.028.596,73
02	JUDICIARIA	45.389.998,73	1.447.977.170,82	1.493.367.169,55
02061	ACAO JUDICIARIA	45.389.998,73	101.143.125,36	146.533.124,09
02061307	PDJ - ACESSO A JUSTICA	2.185.223,96	118.231,63	2.303.455,59
02061308	PDJ-GESTAO DOS RECURSOS ESTRAT E ORG ADM	43.204.774,77	0,00	43.204.774,77
02061501	Acoes de Apoio Administrativo do Poder Judici	0,00	101.024.893,73	101.024.893,73
02122	ADMINISTRACAO GERAL	0,00	1.260.262.456,91	1.260.262.456,91
02122501	Acoes de Apoio Administrativo do Poder Judici	0,00	1.260.262.456,91	1.260.262.456,91
02126	TECNOLOGIA DA INFORMATIZACAO	0,00	520.192,98	520.192,98
02126501	Acoes de Apoio Administrativo do Poder Judici	0,00	520.192,98	520.192,98
02128	FORMACAO DE RECURSOS HUMANOS	0,00	7.512.540,07	7.512.540,07
02128308	PDJ-GESTAO DOS RECURSOS ESTRAT E ORG ADM	0,00	7.512.540,07	7.512.540,07
02131	COMUNICACAO SOCIAL	0,00	60.000,00	60.000,00
02131501	Acoes de Apoio Administrativo do Poder Judici	0,00	60.000,00	60.000,00
02302	ASSISTENCIA HOSPITALAR E AMBULATORIAL	0,00	94.230,05	94.230,05
02302501	Acoes de Apoio Administrativo do Poder Judici	0,00	94.230,05	94.230,05
02331	PROTECAO E BENEFICIOS AO TRABALHADOR	0,00	78.384.625,45	78.384.625,45
02331501	Acoes de Apoio Administrativo do Poder Judici	0,00	78.384.625,45	78.384.625,45
03	ESSENCIAL A JUSTICA	27.386.282,29	566.794.498,57	594.180.780,86
03091	DEFESA DA ORDEM JURIDICA	12.599.149,63	0,00	12.599.149,63
03091105	Modernizacao das Politicas Organizacional e d	11.412.125,17	0,00	11.412.125,17
03091106	Luta contra a Criminalidade	128.897,61	0,00	128.897,61
03091107	Direitos da Coletividade em Primeiro Lugar	40.260,00	0,00	40.260,00
03091108	Meio Ambiente: Defesa do Patrimonio Natural	1.017.866,85	0,00	1.017.866,85
03092	REPRESENTACAO JUDICIAL E EXTRAJUDICIAL	5.038.682,19	2.113.361,18	7.152.043,37
03092109	Fortalecimento da Gestao da Defensoria Public	3.255.393,84	805.285,69	4.060.679,53
03092110	Acesso a Justica Integral e Gratuita	0,00	985.097,88	985.097,88
03092212	Defesa Juridica do Estado	1.783.288,35	322.977,61	2.106.265,96

GOVERNO DO ESTADO DA BAHIA
 TODOS OS PODERES - ADM DIRETA E INDIRETA

PAGINA : 2
 EMISSAO: 19/01/12
 SICOF
 PGSC82E3/MPSC82E3
 VALORES EM REAL

ANEXO 7 DA LEI 4320/64 - PROGRAMA DE TRABALHO DO GOVERNO (EMPENHADA)
 FUNCAO/SUBFUNCAO/PROGRAMA POR PROJETO / ATIVIDADE
 POSICAO ATE O MES DE DEZEMBRO DE 2011

CODIGO	DESCRICAO	PROJETO	ATIVIDADE	TOTAL
03122	ADMINISTRACAO GERAL	9.748.450,47	550.403.045,34	560.151.495,81
03122208	Adequacao do Parque Predial Administrativo do	9.748.450,47	0,00	9.748.450,47
03122502	Acoes de Apoio Administrativo do Poder Execut	0,00	89.070.163,16	89.070.163,16
03122503	Acoes de Apoio Administrativo do Ministerio P	0,00	374.641.802,22	374.641.802,22
03122504	Acoes de Apoio Administrativo da Defensoria P	0,00	86.691.079,96	86.691.079,96
03126	TECNOLOGIA DA INFORMATIZACAO	0,00	2.031.169,31	2.031.169,31
03126502	Acoes de Apoio Administrativo do Poder Execut	0,00	458.643,78	458.643,78
03126504	Acoes de Apoio Administrativo da Defensoria P	0,00	1.572.525,53	1.572.525,53
03128	FORMACAO DE RECURSOS HUMANOS	0,00	25.933,61	25.933,61
03128222	Integracao e Fortalecimento da Gestao de Pess	0,00	25.933,61	25.933,61
03131	COMUNICACAO SOCIAL	0,00	335.985,78	335.985,78
03131213	Gestao da Politica de Comunicacao do Governo	0,00	65.991,98	65.991,98
03131502	Acoes de Apoio Administrativo do Poder Execut	0,00	73.932,80	73.932,80
03131503	Acoes de Apoio Administrativo do Ministerio P	0,00	19.724,00	19.724,00
03131504	Acoes de Apoio Administrativo da Defensoria P	0,00	176.337,00	176.337,00
03331	PROTECAO E BENEFICIOS AO TRABALHADOR	0,00	11.885.003,35	11.885.003,35
03331502	Acoes de Apoio Administrativo do Poder Execut	0,00	606.004,88	606.004,88
03331503	Acoes de Apoio Administrativo do Ministerio P	0,00	9.517.061,23	9.517.061,23
03331504	Acoes de Apoio Administrativo da Defensoria P	0,00	1.761.937,24	1.761.937,24
04	ADMINISTRACAO	108.584.881,24	1.135.974.643,56	1.244.559.524,80
04121	PLANEJAMENTO E ORCAMENTO	15.361.877,54	19.925.920,71	35.287.798,25
04121214	Gestao da Politica e Articulacao do Governo	123.292,82	0,00	123.292,82
04121215	Participacao e Controle Social	5.539.956,98	130.940,09	5.670.897,07
04121219	Gestao Estrategica do Planejamento Governamen	1.270.344,24	1.696.231,10	2.966.575,34
04121220	Planejamento e Gestao da Informacao	6.907.133,24	1.195.436,96	8.102.570,20
04121226	Apoio a Modernizacao da Gestao e do Planejame	878.437,54	195.800,00	1.074.237,54
04121288	Velho Chico Vivo	3.834,78	0,00	3.834,78
04121304	Relacoes e Negociacoes da Bahia no ambito dos	0,00	79.388,44	79.388,44
04121306	Planejamento e Gestao de Vetores do Desenvolv	638.877,94	0,00	638.877,94
04121502	Acoes de Apoio Administrativo do Poder Execut	0,00	16.628.124,12	16.628.124,12
04122	ADMINISTRACAO GERAL	5.736.460,54	945.444.550,76	951.181.011,30
04122208	Adequacao do Parque Predial Administrativo do	2.475.862,89	11.321.224,56	13.797.087,45
04122217	Gestao Publica Moderna e Transparente	1.030.597,00	5.635.485,66	6.666.082,66
04122222	Integracao e Fortalecimento da Gestao de Pess	80.800,00	3.248.796,45	3.329.596,45
04122226	Apoio a Modernizacao da Gestao e do Planejame	1.579.629,02	0,00	1.579.629,02
04122227	Gestao de Compras Publicas, Logistica e de Pa	3.000,00	2.524.898,24	2.527.898,24
04122231	Qualidade no Atendimento da Administracao Pub	566.571,63	47.734.804,60	48.301.376,23
04122502	Acoes de Apoio Administrativo do Poder Execut	0,00	874.979.341,25	874.979.341,25
04123	ADMINISTRACAO FINANCEIRA	87.434.985,83	60.807.031,89	148.242.017,72
04123210	Educacao Tributaria	8.573.251,77	0,00	8.573.251,77
04123211	Promosefaz II: Modernizacao da Gestao Fiscal	8.950.322,81	0,00	8.950.322,81
04123217	Gestao Publica Moderna e Transparente	69.911.411,25	0,00	69.911.411,25
04123502	Acoes de Apoio Administrativo do Poder Execut	0,00	60.807.031,89	60.807.031,89
04125	NORMATIZACAO E FISCALIZACAO	0,00	3.012.570,70	3.012.570,70
04125218	Regulacao e Fiscalizacao dos Servicos Publico	0,00	3.012.570,70	3.012.570,70
04126	TECNOLOGIA DA INFORMATIZACAO	41.053,33	46.718.682,57	46.759.735,90

GOVERNO DO ESTADO DA BAHIA
TODOS OS PODERES - ADM DIRETA E INDIRETA

PAGINA : 3
EMISSAO: 19/01/12
SICOF
PGSC82E3/MPSC82E3
VALORES EM REAL

ANEXO 7 DA LEI 4320/64 - PROGRAMA DE TRABALHO DO GOVERNO (EMPENHADA)
FUNCAO/SUBFUNCAO/PROGRAMA POR PROJETO / ATIVIDADE
POSICAO ATE O MES DE DEZEMBRO DE 2011

CODIGO	DESCRICAO	PROJETO	ATIVIDADE	TOTAL
04126232	Qualidade na Gestao da Tecnologia da Informac	41.053,33	0,00	41.053,33
04126502	Acoes de Apoio Administrativo do Poder Execut	0,00	46.718.682,57	46.718.682,57
04127	ORDENAMENTO TERRITORIAL	504,00	0,00	504,00
04127229	Gestao das Politicas de Desenvolvimento Regio	504,00	0,00	504,00
04128	FORMACAO DE RECURSOS HUMANOS	0,00	728.845,65	728.845,65
04128222	Integracao e Fortalecimento da Gestao de Pess	0,00	728.845,65	728.845,65
04131	COMUNICACAO SOCIAL	10.000,00	33.098.538,46	33.108.538,46
04131210	Educacao Tributaria	10.000,00	0,00	10.000,00
04131213	Gestao da Politica de Comunicacao do Governo	0,00	30.209.788,81	30.209.788,81
04131502	Acoes de Apoio Administrativo do Poder Execut	0,00	2.888.749,65	2.888.749,65
04302	ASSISTENCIA HOSPITALAR E AMBULATORIAL	0,00	1.965.960,83	1.965.960,83
04302502	Acoes de Apoio Administrativo do Poder Execut	0,00	1.965.960,83	1.965.960,83
04331	PROTECAO E BENEFICIOS AO TRABALHADOR	0,00	17.128.043,80	17.128.043,80
04331502	Acoes de Apoio Administrativo do Poder Execut	0,00	17.128.043,80	17.128.043,80
04722	TELECOMUNICACOES	0,00	66.611,09	66.611,09
04722502	Acoes de Apoio Administrativo do Poder Execut	0,00	66.611,09	66.611,09
04781	TRANSPORTE AEREO	0,00	7.077.887,10	7.077.887,10
04781502	Acoes de Apoio Administrativo do Poder Execut	0,00	7.077.887,10	7.077.887,10
06	SEGURANCA PUBLICA	39.592.102,60	2.527.451.900,65	2.567.044.003,25
06122	ADMINISTRACAO GERAL	170.995,76	2.218.116.867,61	2.218.287.863,37
06122201	Policia Integrada, Sociedade Protegida	0,00	2.050.072.195,94	2.050.072.195,94
06122202	Educacao para Cidadania e Seguranca no Transi	0,00	2.769.581,02	2.769.581,02
06122203	Gestao do Transito e Qualidade no Atendimento	170.995,76	5.222.109,50	5.393.105,26
06122502	Acoes de Apoio Administrativo do Poder Execut	0,00	160.052.981,15	160.052.981,15
06126	TECNOLOGIA DA INFORMATIZACAO	0,00	23.142.102,89	23.142.102,89
06126502	Acoes de Apoio Administrativo do Poder Execut	0,00	23.142.102,89	23.142.102,89
06128	FORMACAO DE RECURSOS HUMANOS	0,00	4.511.862,23	4.511.862,23
06128200	Policia Capacitada, Sociedade Bem Atendida	0,00	4.474.489,23	4.474.489,23
06128222	Integracao e Fortalecimento da Gestao de Pess	0,00	37.373,00	37.373,00
06131	COMUNICACAO SOCIAL	0,00	5.101.872,22	5.101.872,22
06131213	Gestao da Politica de Comunicacao do Governo	0,00	3.220.160,56	3.220.160,56
06131502	Acoes de Apoio Administrativo do Poder Execut	0,00	1.881.711,66	1.881.711,66
06181	POLICIAMENTO	35.798.043,56	161.714.110,87	197.512.154,43
06181199	Expansao e Modernizacao do Sistema de Seguran	33.714.772,35	119.161.778,87	152.876.551,22
06181201	Policia Integrada, Sociedade Protegida	254.682,21	18.661.488,89	18.916.171,10
06181203	Gestao do Transito e Qualidade no Atendimento	1.828.589,00	23.890.843,11	25.719.432,11
06182	DEFESA CIVIL	1.703.317,83	1.323.662,64	3.026.980,47
06182204	Defesa Civil	1.703.317,83	1.323.662,64	3.026.980,47
06183	INFORMACAO E INTELIGENCIA	1.228.497,52	10.454.278,17	11.682.775,69
06183199	Expansao e Modernizacao do Sistema de Seguran	1.228.497,52	5.432.464,08	6.660.961,60
06183201	Policia Integrada, Sociedade Protegida	0,00	5.021.814,09	5.021.814,09
06331	PROTECAO E BENEFICIOS AO TRABALHADOR	0,00	93.626.219,07	93.626.219,07
06331502	Acoes de Apoio Administrativo do Poder Execut	0,00	93.626.219,07	93.626.219,07
06421	CUSTODIA E REINTEGRACAO SOCIAL	0,00	9.396.022,40	9.396.022,40
06421196	Gestao do Sistema Penitenciario	0,00	9.396.022,40	9.396.022,40
06422	DIREITOS INDIVIDUAIS COLETIVOS E DIFUSOS	0,00	64.902,55	64.902,55

GOVERNO DO ESTADO DA BAHIA
 TODOS OS PODERES - ADM DIRETA E INDIRETA

PAGINA : 4
 EMISSAO: 19/01/12
 SICOF
 PGSC82E3/MPSC82E3
 VALORES EM REAL

ANEXO 7 DA LEI 4320/64 - PROGRAMA DE TRABALHO DO GOVERNO (EMPENHADA)
 FUNCAO/SUBFUNCAO/PROGRAMA POR PROJETO / ATIVIDADE
 POSICAO ATE O MES DE DEZEMBRO DE 2011

CODIGO	DESCRICAO	PROJETO	ATIVIDADE	TOTAL
06422149	Assistencia Social: Construindo o Desenvolvim	0,00	3.038,33	3.038,33
06422188	Promocao, Protecao e Defesa dos Direitos Huma	0,00	61.864,22	61.864,22
06451	INFRA ESTRUTURA URBANA	392.824,93	0,00	392.824,93
06451203	Gestao do Transito e Qualidade no Atendimento	392.824,93	0,00	392.824,93
06571	DESENVOLVIMENTO CIENTIFICO	298.423,00	0,00	298.423,00
06571201	Policia Integrada, Sociedade Protegida	298.423,00	0,00	298.423,00
08	ASSISTENCIA SOCIAL	97.782.352,51	212.037.736,50	309.820.089,01
08122	ADMINISTRACAO GERAL	0,00	69.380.057,85	69.380.057,85
08122149	Assistencia Social: Construindo o Desenvolvim	0,00	4.979.970,20	4.979.970,20
08122151	Seguranca Alimentar e Nutricional	0,00	183.341,40	183.341,40
08122502	Acoes de Apoio Administrativo do Poder Execut	0,00	64.216.746,25	64.216.746,25
08125	NORMATIZACAO E FISCALIZACAO	0,00	13.243,46	13.243,46
08125150	Gestao do Sistema unico de Assistencia Social	0,00	13.243,46	13.243,46
08126	TECNOLOGIA DA INFORMATIZACAO	0,00	1.826.141,50	1.826.141,50
08126502	Acoes de Apoio Administrativo do Poder Execut	0,00	1.826.141,50	1.826.141,50
08128	FORMACAO DE RECURSOS HUMANOS	0,00	117.886,84	117.886,84
08128148	Gestao do Programa Bolsa Familia e do Cadastr	0,00	40.926,00	40.926,00
08128150	Gestao do Sistema unico de Assistencia Social	0,00	44.478,29	44.478,29
08128204	Defesa Civil	0,00	9.722,55	9.722,55
08128222	Integracao e Fortalecimento da Gestao de Pess	0,00	22.760,00	22.760,00
08131	COMUNICACAO SOCIAL	0,00	1.389.690,32	1.389.690,32
08131150	Gestao do Sistema unico de Assistencia Social	0,00	48.900,00	48.900,00
08131213	Gestao da Politica de Comunicacao do Governo	0,00	999.840,62	999.840,62
08131502	Acoes de Apoio Administrativo do Poder Execut	0,00	340.949,70	340.949,70
08182	DEFESA CIVIL	349.479,90	1.787.647,24	2.137.127,14
08182204	Defesa Civil	349.479,90	1.787.647,24	2.137.127,14
08242	ASSISTENCIA AO PORTADOR DE DEFICIENCIA	0,00	1.814.706,58	1.814.706,58
08242149	Assistencia Social: Construindo o Desenvolvim	0,00	1.814.706,58	1.814.706,58
08243	ASSISTENCIA A CRIANCA E AO ADOLESCENTE	7.632.650,60	47.071.287,20	54.703.937,80
08243147	Atendimento e Ressocializacao de Crianca e Ad	7.632.650,60	45.709.942,18	53.342.592,78
08243149	Assistencia Social: Construindo o Desenvolvim	0,00	1.339.707,04	1.339.707,04
08243215	Participacao e Controle Social	0,00	21.637,98	21.637,98
08244	ASSISTENCIA COMUNITARIA	3.567.211,25	73.994.406,26	77.561.617,51
08244148	Gestao do Programa Bolsa Familia e do Cadastr	0,00	40.222,20	40.222,20
08244149	Assistencia Social: Construindo o Desenvolvim	3.009.456,25	73.134.705,45	76.144.161,70
08244170	Tudo Limpo - Residuos Solidos	557.755,00	0,00	557.755,00
08244215	Participacao e Controle Social	0,00	819.478,61	819.478,61
08306	ALIMENTACAO E NUTRICAO	33.990.019,48	6.039.217,16	40.029.236,64
08306151	Seguranca Alimentar e Nutricional	31.692.492,22	6.039.217,16	37.731.709,38
08306152	Gestao do Sistema Estadual de Seguranca Alime	2.297.527,26	0,00	2.297.527,26
08331	PROTECAO E BENEFICIOS AO TRABALHADOR	0,00	4.255.515,59	4.255.515,59
08331502	Acoes de Apoio Administrativo do Poder Execut	0,00	4.255.515,59	4.255.515,59
08422	DIREITOS INDIVIDUAIS COLETIVOS E DIFUSOS	5.013.567,66	4.347.936,50	9.361.504,16
08422139	Desenvolvimento Social Sustentavel dos Povos	8.020,00	0,00	8.020,00
08422143	Bahia Jovem: Oportunidades e Direitos	5.005.547,66	4.347.936,50	9.353.484,16
08511	SANEAMENTO BASICO RURAL	34.741.376,55	0,00	34.741.376,55

GOVERNO DO ESTADO DA BAHIA
 TODOS OS PODERES - ADM DIRETA E INDIRETA

PAGINA : 5
 EMISSAO: 19/01/12
 SICOF
 PGSC82E3/MPSC82E3
 VALORES EM REAL

ANEXO 7 DA LEI 4320/64 - PROGRAMA DE TRABALHO DO GOVERNO (EMPENHADA)
 FUNCAO/SUBFUNCAO/PROGRAMA POR PROJETO / ATIVIDADE
 POSICAO ATE O MES DE DEZEMBRO DE 2011

CODIGO	DESCRICAO	PROJETO	ATIVIDADE	TOTAL
08511180	agua para Todos - PAT	34.741.376,55	0,00	34.741.376,55
08601	PROMOCAO DA PRODUCAO VEGETAL	12.278.353,97	0,00	12.278.353,97
08601139	Desenvolvimento Social Sustentavel dos Povos	402.977,89	0,00	402.977,89
08601151	Seguranca Alimentar e Nutricional	11.875.376,08	0,00	11.875.376,08
08602	PROMOCAO DA PRODUCAO ANIMAL	209.693,10	0,00	209.693,10
08602151	Seguranca Alimentar e Nutricional	209.693,10	0,00	209.693,10
09	PREVIDENCIA SOCIAL	0,00	3.293.199.193,81	3.293.199.193,81
09272	PREVIDENCIA DO REGIME ESTATUTARIO	0,00	3.293.199.193,81	3.293.199.193,81
09272502	Acoes de Apoio Administrativo do Poder Execut	0,00	3.293.199.193,81	3.293.199.193,81
10	SAUDE	58.321.454,10	4.393.308.257,25	4.451.629.711,35
10121	PLANEJAMENTO E ORCAMENTO	0,00	1.377.877,80	1.377.877,80
10121123	Gestao Estrategica, Participativa e Efetiva e	0,00	1.377.877,80	1.377.877,80
10122	ADMINISTRACAO GERAL	0,00	1.264.731.074,13	1.264.731.074,13
10122123	Gestao Estrategica, Participativa e Efetiva e	0,00	225.823,00	225.823,00
10122129	Reorganizacao da Atencao Especializada	0,00	827.424.284,27	827.424.284,27
10122502	Acoes de Apoio Administrativo do Poder Execut	0,00	437.080.966,86	437.080.966,86
10124	CONTROLE EXTERNO	0,00	4.992,80	4.992,80
10124123	Gestao Estrategica, Participativa e Efetiva e	0,00	4.992,80	4.992,80
10125	NORMATIZACAO E FISCALIZACAO	666.136,85	388.330,32	1.054.467,17
10125123	Gestao Estrategica, Participativa e Efetiva e	0,00	318.453,27	318.453,27
10125125	Regula Saude: Acesso Organizado e Resolutivo	0,00	42.932,09	42.932,09
10125126	Regionalizacao Viva e Solidaria em Saude	666.136,85	26.944,96	693.081,81
10126	TECNOLOGIA DA INFORMATIZACAO	0,00	5.617.347,98	5.617.347,98
10126134	Integracao e Operacao das Praticas de Vigilan	0,00	464.621,47	464.621,47
10126502	Acoes de Apoio Administrativo do Poder Execut	0,00	5.152.726,51	5.152.726,51
10128	FORMACAO DE RECURSOS HUMANOS	0,00	42.699.772,00	42.699.772,00
10128124	O SUS e uma Escola: Politica Estadual de Educ	0,00	41.931.924,20	41.931.924,20
10128125	Regula Saude: Acesso Organizado e Resolutivo	0,00	7.257,60	7.257,60
10128134	Integracao e Operacao das Praticas de Vigilan	0,00	760.590,20	760.590,20
10131	COMUNICACAO SOCIAL	0,00	8.217.251,36	8.217.251,36
10131213	Gestao da Politica de Comunicacao do Governo	0,00	2.977.024,61	2.977.024,61
10131215	Participacao e Controle Social	0,00	166.458,89	166.458,89
10131502	Acoes de Apoio Administrativo do Poder Execut	0,00	5.073.767,86	5.073.767,86
10241	ASSISTENCIA AO IDOSO	0,00	19.909,90	19.909,90
10241131	Atencao Integral a Saude de Populacoes Estrat	0,00	19.909,90	19.909,90
10242	ASSISTENCIA AO PORTADOR DE DEFICIENCIA	0,00	11.072.379,00	11.072.379,00
10242131	Atencao Integral a Saude de Populacoes Estrat	0,00	11.072.379,00	11.072.379,00
10301	ATENCAO BASICA	6.858.660,86	56.764.986,71	63.623.647,57
10301123	Gestao Estrategica, Participativa e Efetiva e	0,00	10.184,00	10.184,00
10301128	Expansao e Qualificacao da Atencao Basica com	0,00	56.754.802,71	56.754.802,71
10301135	Expansao e Melhoria da Infra-estrutura de Sau	6.506.229,89	0,00	6.506.229,89
10301167	Dias Melhores: Urbanizacao Integrada de Assen	352.430,97	0,00	352.430,97
10302	ASSISTENCIA HOSPITALAR E AMBULATORIAL	39.857.276,42	2.765.912.548,74	2.805.769.825,16
10302125	Regula Saude: Acesso Organizado e Resolutivo	71.497,18	5.342.064,60	5.413.561,78
10302129	Reorganizacao da Atencao Especializada	7.753.353,14	1.595.060.893,66	1.602.814.246,80
10302130	Reorganizacao da Atencao as Urgencias	8.983,61	20.232.007,66	20.240.991,27

GOVERNO DO ESTADO DA BAHIA
 TODOS OS PODERES - ADM DIRETA E INDIRETA

PAGINA : 6
 EMISSAO: 19/01/12
 SICOF
 PGSC82E3/MPSC82E3
 VALORES EM REAL

ANEXO 7 DA LEI 4320/64 - PROGRAMA DE TRABALHO DO GOVERNO (EMPENHADA)
 FUNCAO/SUBFUNCAO/PROGRAMA POR PROJETO / ATIVIDADE
 POSICAO ATE O MES DE DEZEMBRO DE 2011

CODIGO	DESCRICAO	PROJETO	ATIVIDADE	TOTAL
10302131	Atencao Integral a Saude de Populacoes Estrat	276.572,34	1.090.311,72	1.366.884,06
10302133	Qualidade do Sangue, Assistencia Hematologica	0,00	17.930.738,10	17.930.738,10
10302134	Integracao e Operacao das Praticas de Vigilanc	0,00	232.205,49	232.205,49
10302135	Expansao e Melhoria da Infra-estrutura de Sau	31.719.193,80	45.541.156,28	77.260.350,08
10302197	Infra-estrutura para o Sistema Penitenciario	27.676,35	0,00	27.676,35
10302198	Ressocializacao: Direito do Preso	0,00	1.977.095,19	1.977.095,19
10302223	Saude para o Servidor	0,00	889.090.389,64	889.090.389,64
10302502	Acoes de Apoio Administrativo do Poder Execut	0,00	189.415.686,40	189.415.686,40
10303	SUPORTE PROFILATICO E TERAPEUTICO	2.864.635,89	170.280.117,02	173.144.752,91
10303132	Assistencia Farmaceutica	61.817,64	157.533.619,07	157.595.436,71
10303133	Qualidade do Sangue, Assistencia Hematologica	2.802.818,25	0,00	2.802.818,25
10303134	Integracao e Operacao das Praticas de Vigilanc	0,00	12.746.497,95	12.746.497,95
10304	VIGILANCIA SANITARIA	0,00	3.328.845,72	3.328.845,72
10304134	Integracao e Operacao das Praticas de Vigilanc	0,00	3.328.845,72	3.328.845,72
10305	VIGILANCIA EPIDEMIOLOGICA	0,00	18.233.756,78	18.233.756,78
10305134	Integracao e Operacao das Praticas de Vigilanc	0,00	18.233.756,78	18.233.756,78
10331	PROTECAO E BENEFICIOS AO TRABALHADOR	0,00	43.994.911,36	43.994.911,36
10331134	Integracao e Operacao das Praticas de Vigilanc	0,00	254.902,71	254.902,71
10331502	Acoes de Apoio Administrativo do Poder Execut	0,00	43.740.008,65	43.740.008,65
10332	RELACAO DE TRABALHO	0,00	374.916,90	374.916,90
10332123	Gestao Estrategica, Participativa e Efetiva e	0,00	374.916,90	374.916,90
10511	SANEAMENTO BASICO RURAL	6.342.915,48	0,00	6.342.915,48
10511172	Esgotamento Sanitario, Drenagem e Manejo de a	696.203,14	0,00	696.203,14
10511180	agua para Todos - PAT	5.646.712,34	0,00	5.646.712,34
10542	CONTROLE AMBIENTAL	0,00	232.014,35	232.014,35
10542134	Integracao e Operacao das Praticas de Vigilanc	0,00	232.014,35	232.014,35
10571	DESENVOLVIMENTO CIENTIFICO	0,00	40.000,00	40.000,00
10571293	Inova Bahia: Desenvolvimento da Base Cientifi	0,00	40.000,00	40.000,00
10572	DESENVOLVIMENTO TECNOLÓGICO E ENGENHARIA	1.731.828,60	17.224,38	1.749.052,98
10572293	Inova Bahia: Desenvolvimento da Base Cientifi	1.731.828,60	17.224,38	1.749.052,98
11	TRABALHO	3.688.109,72	120.296.027,39	123.984.137,11
11122	ADMINISTRACAO GERAL	0,00	35.503.578,20	35.503.578,20
11122144	Trabalho Decente: Trabalhador Cidadao	0,00	3.377.854,50	3.377.854,50
11122502	Acoes de Apoio Administrativo do Poder Execut	0,00	32.125.723,70	32.125.723,70
11126	TECNOLOGIA DA INFORMATIZACAO	0,00	774.344,23	774.344,23
11126502	Acoes de Apoio Administrativo do Poder Execut	0,00	774.344,23	774.344,23
11131	COMUNICACAO SOCIAL	0,00	1.305.084,53	1.305.084,53
11131213	Gestao da Politica de Comunicacao do Governo	0,00	1.114.586,80	1.114.586,80
11131502	Acoes de Apoio Administrativo do Poder Execut	0,00	190.497,73	190.497,73
11331	PROTECAO E BENEFICIOS AO TRABALHADOR	0,00	2.538.211,82	2.538.211,82
11331502	Acoes de Apoio Administrativo do Poder Execut	0,00	2.538.211,82	2.538.211,82
11332	RELACAO DE TRABALHO	0,00	499.028,64	499.028,64
11332144	Trabalho Decente: Trabalhador Cidadao	0,00	499.028,64	499.028,64
11333	EMPREGABILIDADE	3.614.273,22	20.657.814,54	24.272.087,76
11333143	Bahia Jovem: Oportunidades e Direitos	3.614.273,22	11.560.282,79	15.174.556,01
11333144	Trabalho Decente: Trabalhador Cidadao	0,00	9.097.531,75	9.097.531,75

GOVERNO DO ESTADO DA BAHIA
 TODOS OS PODERES - ADM DIRETA E INDIRETA

PAGINA : 7
 EMISSAO: 19/01/12
 SICOF
 PGSC82E3/MPSC82E3
 VALORES EM REAL

ANEXO 7 DA LEI 4320/64 - PROGRAMA DE TRABALHO DO GOVERNO (EMPENHADA)
 FUNCAO/SUBFUNCAO/PROGRAMA POR PROJETO / ATIVIDADE
 POSICAO ATE O MES DE DEZEMBRO DE 2011

CODIGO	DESCRICAO	PROJETO	ATIVIDADE	TOTAL
11334	FOMENTO AO TRABALHO	1.464,40	12.283.060,78	12.284.525,18
11334142	Artesanato Baiano: Estimulo ao Talento e a Cr	0,00	2.747.612,75	2.747.612,75
11334144	Trabalho Decente: Trabalhador Cidadao	0,00	3.909.049,13	3.909.049,13
11334145	Bahia Solidaria: Mais Trabalho e Renda	1.464,40	5.626.398,90	5.627.863,30
11392	DIFUSAO CULTURAL	72.372,10	27.567,00	99.939,10
11392142	Artesanato Baiano: Estimulo ao Talento e a Cr	72.372,10	27.567,00	99.939,10
11846	OUTROS ENCARGOS ESPECIAIS	0,00	46.707.337,65	46.707.337,65
11846900	Operacao Especial	0,00	46.707.337,65	46.707.337,65
12	EDUCACAO	275.992.916,23	3.428.134.180,36	3.704.127.096,59
12122	ADMINISTRACAO GERAL	2.132.577,14	415.337.180,95	417.469.758,09
12122114	Formacao Inicial e Continuada do Profissional	0,00	108.407,89	108.407,89
12122208	Adequacao do Parque Predial Administrativo do	2.132.577,14	0,00	2.132.577,14
12122502	Acoes de Apoio Administrativo do Poder Execut	0,00	415.228.773,06	415.228.773,06
12126	TECNOLOGIA DA INFORMATIZACAO	0,00	8.244.667,18	8.244.667,18
12126114	Formacao Inicial e Continuada do Profissional	0,00	0,00	0,00
12126502	Acoes de Apoio Administrativo do Poder Execut	0,00	8.244.667,18	8.244.667,18
12128	FORMACAO DE RECURSOS HUMANOS	388.999,83	1.499.482,18	1.888.482,01
12128114	Formacao Inicial e Continuada do Profissional	144.529,58	1.499.482,18	1.644.011,76
12128118	Educacao Superior no Seculo XXI	244.470,25	0,00	244.470,25
12131	COMUNICACAO SOCIAL	0,00	8.229.626,18	8.229.626,18
12131118	Educacao Superior no Seculo XXI	0,00	49.598,60	49.598,60
12131213	Gestao da Politica de Comunicacao do Governo	0,00	4.248.063,74	4.248.063,74
12131502	Acoes de Apoio Administrativo do Poder Execut	0,00	3.931.963,84	3.931.963,84
12302	ASSISTENCIA HOSPITALAR E AMBULATORIAL	0,00	106.146.046,13	106.146.046,13
12302502	Acoes de Apoio Administrativo do Poder Execut	0,00	106.146.046,13	106.146.046,13
12306	ALIMENTACAO E NUTRICAO	0,00	74.062.212,55	74.062.212,55
12306112	Gestao e Sustentabilidade da Educacao Basica	0,00	70.977.188,80	70.977.188,80
12306117	Todos pela Alfabetizacao - TOPA	0,00	3.085.023,75	3.085.023,75
12331	PROTECAO E BENEFICIOS AO TRABALHADOR	0,00	101.389.179,14	101.389.179,14
12331502	Acoes de Apoio Administrativo do Poder Execut	0,00	101.389.179,14	101.389.179,14
12361	ENSINO FUNDAMENTAL	25.006.074,27	872.561.238,68	897.567.312,95
12361112	Gestao e Sustentabilidade da Educacao Basica	17.969.720,05	858.902.155,67	876.871.875,72
12361113	Melhoria da Infra-estrutura Estadual da Educa	7.025.053,90	1.138.849,63	8.163.903,53
12361114	Formacao Inicial e Continuada do Profissional	0,00	264.537,66	264.537,66
12361115	Inclusao pela Educacao	0,00	7.853.495,93	7.853.495,93
12361116	Qualidade na Educacao Basica: Inovacao Curric	11.300,32	3.854.280,56	3.865.580,88
12361120	Educacao Integrada: Cooperacao Tecnico-pedago	0,00	195.919,23	195.919,23
12361131	Atencao Integral a Saude de Populacoes Estrat	0,00	352.000,00	352.000,00
12362	ENSINO MEDIO	109.140.089,68	1.309.861.292,18	1.419.001.381,86
12362112	Gestao e Sustentabilidade da Educacao Basica	51.422.327,29	1.242.584.606,67	1.294.006.933,96
12362113	Melhoria da Infra-estrutura Estadual da Educa	36.892.328,47	10.265.905,39	47.158.233,86
12362114	Formacao Inicial e Continuada do Profissional	0,00	10.484.394,51	10.484.394,51
12362115	Inclusao pela Educacao	16.196.230,80	9.869.220,75	26.065.451,55
12362116	Qualidade na Educacao Basica: Inovacao Curric	4.629.203,12	455.772,33	5.084.975,45
12362120	Educacao Integrada: Cooperacao Tecnico-pedago	0,00	36.022.192,53	36.022.192,53
12362131	Atencao Integral a Saude de Populacoes Estrat	0,00	179.200,00	179.200,00

GOVERNO DO ESTADO DA BAHIA
 TODOS OS PODERES - ADM DIRETA E INDIRETA

PAGINA : 8
 EMISSAO: 19/01/12
 SICOF
 PGSC82E3/MPSC82E3
 VALORES EM REAL

ANEXO 7 DA LEI 4320/64 - PROGRAMA DE TRABALHO DO GOVERNO (EMPENHADA)
 FUNCAO/SUBFUNCAO/PROGRAMA POR PROJETO / ATIVIDADE
 POSICAO ATE O MES DE DEZEMBRO DE 2011

CODIGO	DESCRICAO	PROJETO	ATIVIDADE	TOTAL
12363	ENSINO PROFISSIONAL	18.668.819,20	29.173.011,54	47.841.830,74
12363121	Expansao da Educacao Profissional e Tecnologi	18.122.300,35	28.074.321,19	46.196.621,54
12363143	Bahia Jovem: Oportunidades e Direitos	546.518,85	1.098.690,35	1.645.209,20
12364	ENSINO SUPERIOR	70.607.425,47	498.568.233,59	569.175.659,06
12364114	Formacao Inicial e Continuada do Profissional	2.903.980,39	72.702,20	2.976.682,59
12364115	Inclusao pela Educacao	19.807.713,17	50.000,00	19.857.713,17
12364118	Educacao Superior no Seculo XXI	3.531.308,80	498.028.519,48	501.559.828,28
12364119	Melhoria da Infra-estrutura Estadual da Educa	40.082.650,99	0,00	40.082.650,99
12364157	Procultura: Promocao da Cultura	272.980,06	67.957,54	340.937,60
12364213	Gestao da Politica de Comunicacao do Governo	0,00	249.086,76	249.086,76
12364293	Inova Bahia: Desenvolvimento da Base Cientifi	4.008.792,06	99.967,61	4.108.759,67
12365	EDUCACAO INFANTIL	0,00	48.290,05	48.290,05
12365502	Acoes de Apoio Administrativo do Poder Execut	0,00	48.290,05	48.290,05
12366	EDUCACAO DE JOVENS E ADULTOS	43.170.107,20	0,00	43.170.107,20
12366114	Formacao Inicial e Continuada do Profissional	1.559.535,86	0,00	1.559.535,86
12366116	Qualidade na Educacao Basica: Inovacao Curric	382.013,63	0,00	382.013,63
12366117	Todos pela Alfabetizacao - TOPA	41.228.557,71	0,00	41.228.557,71
12367	EDUCACAO ESPECIAL	0,00	254.893,87	254.893,87
12367115	Inclusao pela Educacao	0,00	254.893,87	254.893,87
12391	PATRIMONIO HISTORICO ARTISTICO E ARQUEOLOGICO	99.916,60	0,00	99.916,60
12391157	Procultura: Promocao da Cultura	99.916,60	0,00	99.916,60
12392	DIFUSAO CULTURAL	703.020,31	0,00	703.020,31
12392157	Procultura: Promocao da Cultura	703.020,31	0,00	703.020,31
12423	ASSISTENCIA AOS POVOS INDIGENAS	0,00	433.951,06	433.951,06
12423115	Inclusao pela Educacao	0,00	433.951,06	433.951,06
12571	DESENVOLVIMENTO CIENTIFICO	3.015.688,25	498.621,13	3.514.309,38
12571293	Inova Bahia: Desenvolvimento da Base Cientifi	3.015.688,25	498.621,13	3.514.309,38
12572	DESENVOLVIMENTO TECNOLÓGICO E ENGENHARIA	20.000,00	0,00	20.000,00
12572293	Inova Bahia: Desenvolvimento da Base Cientifi	20.000,00	0,00	20.000,00
12573	DIFUSAO DO CONHECIMENTO CIENTIFICO E TECNOLÓGICO	3.015.198,28	1.826.253,95	4.841.452,23
12573112	Gestao e Sustentabilidade da Educacao Basica	0,00	816.622,37	816.622,37
12573116	Qualidade na Educacao Basica: Inovacao Curric	0,00	900.582,67	900.582,67
12573293	Inova Bahia: Desenvolvimento da Base Cientifi	3.015.198,28	109.048,91	3.124.247,19
12665	NORMALIZACAO E QUALIDADE	25.000,00	0,00	25.000,00
12665293	Inova Bahia: Desenvolvimento da Base Cientifi	25.000,00	0,00	25.000,00
13	CULTURA	47.917.326,05	168.007.417,09	215.924.743,14
13122	ADMINISTRACAO GERAL	0,00	104.276.483,10	104.276.483,10
13122156	Historia, Memoria e Patrimonio	0,00	6.357.624,68	6.357.624,68
13122159	Gestao da Cultura	0,00	2.630.960,93	2.630.960,93
13122502	Acoes de Apoio Administrativo do Poder Execut	0,00	95.287.897,49	95.287.897,49
13126	TECNOLOGIA DA INFORMATIZACAO	0,00	3.332.236,88	3.332.236,88
13126502	Acoes de Apoio Administrativo do Poder Execut	0,00	3.332.236,88	3.332.236,88
13128	FORMACAO DE RECURSOS HUMANOS	0,00	128.615,90	128.615,90
13128157	Procultura: Promocao da Cultura	0,00	10.439,00	10.439,00
13128159	Gestao da Cultura	0,00	118.176,90	118.176,90
13131	COMUNICACAO SOCIAL	0,00	2.525.927,48	2.525.927,48

GOVERNO DO ESTADO DA BAHIA
 TODOS OS PODERES - ADM DIRETA E INDIRETA

PAGINA : 9
 EMISSAO: 19/01/12
 SICOF
 PGSC82E3/MPSC82E3
 VALORES EM REAL

ANEXO 7 DA LEI 4320/64 - PROGRAMA DE TRABALHO DO GOVERNO (EMPENHADA)
 FUNCAO/SUBFUNCAO/PROGRAMA POR PROJETO / ATIVIDADE
 POSICAO ATE O MES DE DEZEMBRO DE 2011

CODIGO	DESCRICAO	PROJETO	ATIVIDADE	TOTAL
13131213	Gestao da Politica de Comunicacao do Governo	0,00	1.909.998,42	1.909.998,42
13131502	Acoes de Apoio Administrativo do Poder Execut	0,00	615.929,06	615.929,06
13331	PROTECAO E BENEFICIOS AO TRABALHADOR	0,00	5.844.543,39	5.844.543,39
13331502	Acoes de Apoio Administrativo do Poder Execut	0,00	5.844.543,39	5.844.543,39
13391	PATRIMONIO HISTORICO ARTISTICO E ARQUEOLOGICO	18.724.350,41	10.224.340,89	28.948.691,30
13391156	Historia, Memoria e Patrimonio	11.759.567,78	4.807.225,79	16.566.793,57
13391157	Procultura: Promocao da Cultura	328.409,33	5.184.611,08	5.513.020,41
13391159	Gestao da Cultura	1.228.446,11	232.504,02	1.460.950,13
13391245	Prodetur: Fortalecimento das Zonas Turisticas	5.407.927,19	0,00	5.407.927,19
13392	DIFUSAO CULTURAL	29.109.379,77	41.675.269,45	70.784.649,22
13392156	Historia, Memoria e Patrimonio	0,00	266.840,00	266.840,00
13392157	Procultura: Promocao da Cultura	22.487.315,41	35.390.043,65	57.877.359,06
13392158	Fomento a Economia da Cultura	1.398,00	568.391,52	569.789,52
13392159	Gestao da Cultura	2.925.915,44	5.200.638,25	8.126.553,69
13392160	Desenvolvimento Territorial da Cultura	3.694.750,92	249.356,03	3.944.106,95
13722	TELECOMUNICACOES	83.595,87	0,00	83.595,87
13722159	Gestao da Cultura	83.595,87	0,00	83.595,87
14	DIREITOS DA CIDADANIA	9.797.510,80	229.909.231,36	239.706.742,16
14121	PLANEJAMENTO E ORCAMENTO	105.523,60	25,60	105.549,20
14121140	Gestao da Politica de Aplicacao de Recursos d	105.523,60	0,00	105.523,60
14121215	Participacao e Controle Social	0,00	25,60	25,60
14122	ADMINISTRACAO GERAL	470.602,91	126.547.657,68	127.018.260,59
14122196	Gestao do Sistema Penitenciario	0,00	56.672.079,33	56.672.079,33
14122208	Adequacao do Parque Predial Administrativo do	470.602,91	0,00	470.602,91
14122502	Acoes de Apoio Administrativo do Poder Execut	0,00	69.875.578,35	69.875.578,35
14126	TECNOLOGIA DA INFORMATIZACAO	0,00	1.491.947,52	1.491.947,52
14126502	Acoes de Apoio Administrativo do Poder Execut	0,00	1.491.947,52	1.491.947,52
14128	FORMACAO DE RECURSOS HUMANOS	0,00	118.374,12	118.374,12
14128222	Integracao e Fortalecimento da Gestao de Pess	0,00	118.374,12	118.374,12
14131	COMUNICACAO SOCIAL	0,00	2.594.252,20	2.594.252,20
14131213	Gestao da Politica de Comunicacao do Governo	0,00	2.315.051,56	2.315.051,56
14131502	Acoes de Apoio Administrativo do Poder Execut	0,00	279.200,64	279.200,64
14331	PROTECAO E BENEFICIOS AO TRABALHADOR	0,00	1.786.425,75	1.786.425,75
14331502	Acoes de Apoio Administrativo do Poder Execut	0,00	1.786.425,75	1.786.425,75
14332	RELACAO DE TRABALHO	0,00	1.125.565,65	1.125.565,65
14332502	Acoes de Apoio Administrativo do Poder Execut	0,00	1.125.565,65	1.125.565,65
14421	CUSTODIA E REINTEGRACAO SOCIAL	7.808.951,85	87.288.347,37	95.097.299,22
14421196	Gestao do Sistema Penitenciario	39.482,94	87.213.639,85	87.253.122,79
14421197	Infra-estrutura para o Sistema Penitenciario	7.433.475,29	0,00	7.433.475,29
14421198	Ressocializacao: Direito do Preso	335.993,62	74.707,52	410.701,14
14422	DIREITOS INDIVIDUAIS COLETIVOS E DIFUSOS	1.412.432,44	8.956.635,47	10.369.067,91
14422153	Desenvolvimento Social Sustentavel em Comunid	5.819,09	251.965,35	257.784,44
14422186	Protecao e Defesa dos Direitos do Consumidor	440.661,36	1.283.966,35	1.724.627,71
14422187	Gestao da Politica de Cidadania e Direitos Hu	0,00	1.228.171,68	1.228.171,68
14422188	Promocao, Protecao e Defesa dos Direitos Huma	0,00	2.988.786,80	2.988.786,80
14422189	Enfrentamento a Violencia Contra as Mulheres	0,00	278.256,73	278.256,73

GOVERNO DO ESTADO DA BAHIA
 TODOS OS PODERES - ADM DIRETA E INDIRETA

PAGINA : 10
 EMISSAO: 19/01/12
 SICOF
 PGSC82E3/MPSC82E3
 VALORES EM REAL

ANEXO 7 DA LEI 4320/64 - PROGRAMA DE TRABALHO DO GOVERNO (EMPENHADA)
 FUNCAO/SUBFUNCAO/PROGRAMA POR PROJETO / ATIVIDADE
 POSICAO ATE O MES DE DEZEMBRO DE 2011

CODIGO	DESCRICAO	PROJETO	ATIVIDADE	TOTAL
14422190	Promocao da Igualdade Racial e de Genero	904.073,35	2.581.136,98	3.485.210,33
14422191	Fortalecimento de Acoes Publicas para Incorpo	61.878,64	85.735,74	147.614,38
14422215	Participacao e Controle Social	0,00	258.615,84	258.615,84
15	URBANISMO	241.533.718,22	97.910.324,70	339.444.042,92
15121	PLANEJAMENTO E ORCAMENTO	2.653.459,56	138.205,45	2.791.665,01
15121228	Fortalecimento da Gestao Municipal	0,00	138.205,45	138.205,45
15121233	Gestao da Politica de Desenvolvimento Urbano	2.653.459,56	0,00	2.653.459,56
15122	ADMINISTRACAO GERAL	585.555,06	71.239.225,32	71.824.780,38
15122208	Adequacao do Parque Predial Administrativo do	585.555,06	0,00	585.555,06
15122233	Gestao da Politica de Desenvolvimento Urbano	0,00	223.818,42	223.818,42
15122502	Acoes de Apoio Administrativo do Poder Execut	0,00	71.015.406,90	71.015.406,90
15125	NORMATIZACAO E FISCALIZACAO	0,00	4.278.356,73	4.278.356,73
15125233	Gestao da Politica de Desenvolvimento Urbano	0,00	4.278.356,73	4.278.356,73
15126	TECNOLOGIA DA INFORMATIZACAO	0,00	2.627.137,73	2.627.137,73
15126233	Gestao da Politica de Desenvolvimento Urbano	0,00	366.666,66	366.666,66
15126502	Acoes de Apoio Administrativo do Poder Execut	0,00	2.260.471,07	2.260.471,07
15127	ORDENAMENTO TERRITORIAL	93.488,22	0,00	93.488,22
15127164	Cidades Sustentaveis: Desenvolvimento Urbano	93.488,22	0,00	93.488,22
15128	FORMACAO DE RECURSOS HUMANOS	0,00	54.971,23	54.971,23
15128228	Fortalecimento da Gestao Municipal	0,00	35.086,98	35.086,98
15128233	Gestao da Politica de Desenvolvimento Urbano	0,00	19.884,25	19.884,25
15131	COMUNICACAO SOCIAL	0,00	2.461.065,65	2.461.065,65
15131213	Gestao da Politica de Comunicacao do Governo	0,00	1.505.097,29	1.505.097,29
15131502	Acoes de Apoio Administrativo do Poder Execut	0,00	955.968,36	955.968,36
15302	ASSISTENCIA HOSPITALAR E AMBULATORIAL	0,00	3.583.467,89	3.583.467,89
15302502	Acoes de Apoio Administrativo do Poder Execut	0,00	3.583.467,89	3.583.467,89
15331	PROTECAO E BENEFICIOS AO TRABALHADOR	0,00	2.865.298,27	2.865.298,27
15331502	Acoes de Apoio Administrativo do Poder Execut	0,00	2.865.298,27	2.865.298,27
15391	PATRIMONIO HISTORICO ARTISTICO E ARQUEOLOGICO	11.797.747,21	0,00	11.797.747,21
15391165	Dias Melhores: Reabilitacao de areas Urbanas	11.797.747,21	0,00	11.797.747,21
15451	INFRA ESTRUTURA URBANA	221.230.127,35	8.629.176,58	229.859.303,93
15451163	Dias Melhores: Urbanizacao e Desenvolvimento	44.200.111,28	0,00	44.200.111,28
15451164	Cidades Sustentaveis: Desenvolvimento Urbano	77.758.063,06	8.453.576,58	86.211.639,64
15451166	Mobilidade Urbana e Interurbana	97.269.499,88	0,00	97.269.499,88
15451167	Dias Melhores: Urbanizacao Integrada de Assen	1.072.996,18	0,00	1.072.996,18
15451168	Dias Melhores: Provisao de Habitacao	928.261,75	0,00	928.261,75
15451169	Regularizacao Juridico-fundiaria em areas Urb	0,00	175.600,00	175.600,00
15451233	Gestao da Politica de Desenvolvimento Urbano	1.195,20	0,00	1.195,20
15452	SERVICOS URBANOS	0,00	2.033.419,85	2.033.419,85
15452233	Gestao da Politica de Desenvolvimento Urbano	0,00	2.033.419,85	2.033.419,85
15453	TRANSPORTES COLETIVOS URBANOS	2.469.871,06	0,00	2.469.871,06
15453166	Mobilidade Urbana e Interurbana	2.469.871,06	0,00	2.469.871,06
15482	HABITACAO URBANA	2.703.469,76	0,00	2.703.469,76
15482167	Dias Melhores: Urbanizacao Integrada de Assen	2.703.469,76	0,00	2.703.469,76
16	HABITACAO	147.958.178,30	10.120.901,64	158.079.079,94
16121	PLANEJAMENTO E ORCAMENTO	325.113,56	0,00	325.113,56

GOVERNO DO ESTADO DA BAHIA
 TODOS OS PODERES - ADM DIRETA E INDIRETA

PAGINA : 11
 EMISSAO: 19/01/12
 SICOF
 PGSC82E3/MPSC82E3
 VALORES EM REAL

ANEXO 7 DA LEI 4320/64 - PROGRAMA DE TRABALHO DO GOVERNO (EMPENHADA)
 FUNCAO/SUBFUNCAO/PROGRAMA POR PROJETO / ATIVIDADE
 POSICAO ATE O MES DE DEZEMBRO DE 2011

CODIGO	DESCRICAO	PROJETO	ATIVIDADE	TOTAL
16121233	Gestao da Politica de Desenvolvimento Urbano	325.113,56	0,00	325.113,56
16244	ASSISTENCIA COMUNITARIA	4.037.280,99	0,00	4.037.280,99
16244167	Dias Melhores: Urbanizacao Integrada de Assen	4.037.280,99	0,00	4.037.280,99
16481	HABITACAO RURAL	5.711.075,74	0,00	5.711.075,74
16481168	Dias Melhores: Provisao de Habitacao	5.711.075,74	0,00	5.711.075,74
16482	HABITACAO URBANA	137.884.708,01	10.120.901,64	148.005.609,65
16482165	Dias Melhores: Reabilitacao de areas Urbanas	25.360,47	0,00	25.360,47
16482167	Dias Melhores: Urbanizacao Integrada de Assen	40.737.555,19	0,00	40.737.555,19
16482168	Dias Melhores: Provisao de Habitacao	96.932.160,23	9.897.312,94	106.829.473,17
16482169	Regularizacao Juridico-fundiaria em areas Urb	184.132,12	129.693,35	313.825,47
16482228	Fortalecimento da Gestao Municipal	0,00	93.895,35	93.895,35
16482233	Gestao da Politica de Desenvolvimento Urbano	5.500,00	0,00	5.500,00
17	SANEAMENTO	334.241.601,82	66.801.443,55	401.043.045,37
17122	ADMINISTRACAO GERAL	122.713,72	55.252.341,59	55.375.055,31
17122208	Adequacao do Parque Predial Administrativo do	122.713,72	0,00	122.713,72
17122502	Acoes de Apoio Administrativo do Poder Execut	0,00	55.252.341,59	55.252.341,59
17125	NORMATIZACAO E FISCALIZACAO	0,00	8.749,35	8.749,35
17125218	Regulacao e Fiscalizacao dos Servicos Publico	0,00	8.749,35	8.749,35
17126	TECNOLOGIA DA INFORMATIZACAO	0,00	2.954.604,18	2.954.604,18
17126502	Acoes de Apoio Administrativo do Poder Execut	0,00	2.954.604,18	2.954.604,18
17302	ASSISTENCIA HOSPITALAR E AMBULATORIAL	0,00	3.831.331,54	3.831.331,54
17302502	Acoes de Apoio Administrativo do Poder Execut	0,00	3.831.331,54	3.831.331,54
17511	SANEAMENTO BASICO RURAL	136.035.924,09	0,00	136.035.924,09
17511172	Esgotamento Sanitario, Drenagem e Manejo de a	197.825,94	0,00	197.825,94
17511180	agua para Todos - PAT	135.530.976,63	0,00	135.530.976,63
17511283	Conservacao e Sustentabilidade do Patrimonio	193.966,49	0,00	193.966,49
17511285	Modernizacao Institucional e Reestruturacao d	113.155,03	0,00	113.155,03
17512	SANEAMENTO BASICO URBANO	198.082.964,01	4.754.416,89	202.837.380,90
17512170	Tudo Limpo - Residuos Solidos	1.832.286,82	11.327,50	1.843.614,32
17512172	Esgotamento Sanitario, Drenagem e Manejo de a	107.125.553,27	964.983,82	108.090.537,09
17512177	Ampliacao da Oferta Hidrica para o Semi-arido	18.977.801,34	0,00	18.977.801,34
17512180	agua para Todos - PAT	70.147.322,58	3.778.105,57	73.925.428,15
18	GESTAO AMBIENTAL	18.466.788,46	98.491.678,69	116.958.467,15
18122	ADMINISTRACAO GERAL	89.805,00	66.845.419,26	66.935.224,26
18122208	Adequacao do Parque Predial Administrativo do	89.805,00	0,00	89.805,00
18122502	Acoes de Apoio Administrativo do Poder Execut	0,00	66.845.419,26	66.845.419,26
18126	TECNOLOGIA DA INFORMATIZACAO	0,00	2.343.184,25	2.343.184,25
18126502	Acoes de Apoio Administrativo do Poder Execut	0,00	2.343.184,25	2.343.184,25
18131	COMUNICACAO SOCIAL	0,00	2.086.341,15	2.086.341,15
18131213	Gestao da Politica de Comunicacao do Governo	0,00	1.142.710,67	1.142.710,67
18131502	Acoes de Apoio Administrativo do Poder Execut	0,00	943.630,48	943.630,48
18331	PROTECAO E BENEFICIOS AO TRABALHADOR	0,00	4.609.685,16	4.609.685,16
18331502	Acoes de Apoio Administrativo do Poder Execut	0,00	4.609.685,16	4.609.685,16
18541	PRESERVACAO E CONSERVACAO AMBIENTAL	3.617.584,98	10.502.107,09	14.119.692,07
18541283	Conservacao e Sustentabilidade do Patrimonio	363.529,03	10.154.543,21	10.518.072,24
18541284	Valorizacao dos Ativos Ambientais, Promocao d	150.863,50	48.976,00	199.839,50

GOVERNO DO ESTADO DA BAHIA
 TODOS OS PODERES - ADM DIRETA E INDIRETA

PAGINA : 12
 EMISSAO: 19/01/12
 SICOF
 PGSC82E3/MPSC82E3
 VALORES EM REAL

ANEXO 7 DA LEI 4320/64 - PROGRAMA DE TRABALHO DO GOVERNO (EMPENHADA)
 FUNCAO/SUBFUNCAO/PROGRAMA POR PROJETO / ATIVIDADE
 POSICAO ATE O MES DE DEZEMBRO DE 2011

CODIGO	DESCRICAO	PROJETO	ATIVIDADE	TOTAL
18541285	Modernizacao Institucional e Reestruturacao d	460.260,37	0,00	460.260,37
18541287	Planejamento, Gestao e Politica Ambiental	2.011.870,64	298.587,88	2.310.458,52
18541288	Velho Chico Vivo	631.061,44	0,00	631.061,44
18542	CONTROLE AMBIENTAL	5.651.237,88	9.319.876,98	14.971.114,86
18542278	Mata Branca: Conservacao e Gestao Sustentavel	87.178,72	0,00	87.178,72
18542281	Monitoramento e Controle Ambiental - Monitora	0,00	2.378.208,33	2.378.208,33
18542283	Conservacao e Sustentabilidade do Patrimonio	200.332,11	215.718,93	416.051,04
18542284	Valorizacao dos Ativos Ambientais, Promocao d	570.868,56	6.673.172,86	7.244.041,42
18542285	Modernizacao Institucional e Reestruturacao d	4.792.858,49	0,00	4.792.858,49
18542286	Recuperacao Ambiental da Baia de Todos os San	0,00	38.182,86	38.182,86
18542288	Velho Chico Vivo	0,00	14.594,00	14.594,00
18543	RECUPERACAO DE AREAS DEGRADADAS	4.909.072,14	0,00	4.909.072,14
18543283	Conservacao e Sustentabilidade do Patrimonio	4.909.072,14	0,00	4.909.072,14
18544	RECURSOS HIDRICOS	4.199.088,46	2.785.064,80	6.984.153,26
18544180	agua para Todos - PAT	228.409,53	0,00	228.409,53
18544280	Gestao dos Recursos Hidricos para o Desenvolv	442.482,50	2.785.064,80	3.227.547,30
18544281	Monitoramento e Controle Ambiental - Monitora	103.031,00	0,00	103.031,00
18544282	Desenvolvimento Ambiental - PDA	6.703,46	0,00	6.703,46
18544285	Modernizacao Institucional e Reestruturacao d	3.418.461,97	0,00	3.418.461,97
19	CIENCIA E TECNOLOGIA	22.129.899,61	100.751.118,97	122.881.018,58
19122	ADMINISTRACAO GERAL	0,00	15.251.629,35	15.251.629,35
19122502	Acoes de Apoio Administrativo do Poder Execut	0,00	15.251.629,35	15.251.629,35
19126	TECNOLOGIA DA INFORMATIZACAO	0,00	1.487.730,02	1.487.730,02
19126502	Acoes de Apoio Administrativo do Poder Execut	0,00	1.487.730,02	1.487.730,02
19131	COMUNICACAO SOCIAL	0,00	772.383,58	772.383,58
19131213	Gestao da Politica de Comunicacao do Governo	0,00	510.250,78	510.250,78
19131502	Acoes de Apoio Administrativo do Poder Execut	0,00	262.132,80	262.132,80
19331	PROTECAO E BENEFICIOS AO TRABALHADOR	0,00	482.013,44	482.013,44
19331502	Acoes de Apoio Administrativo do Poder Execut	0,00	482.013,44	482.013,44
19571	DESENVOLVIMENTO CIENTIFICO	85.342,10	46.004.442,62	46.089.784,72
19571293	Inova Bahia: Desenvolvimento da Base Cientifi	0,00	45.796.891,50	45.796.891,50
19571298	Apoio ao Desenvolvimento do Setor de Technolog	85.342,10	0,00	85.342,10
19571304	Relacoes e Negociacoes da Bahia no ambito dos	0,00	207.551,12	207.551,12
19572	DESENVOLVIMENTO TECNOLOGICO E ENGENHARIA	14.983.150,46	0,00	14.983.150,46
19572292	Fortalecimento dos Arranjos Produtivos Locais	3.032.151,33	0,00	3.032.151,33
19572295	TecnoVia: Parque Tecnologico de Salvador	11.339.594,96	0,00	11.339.594,96
19572296	Biossustentavel: Producao e Uso de Biocombust	611.368,57	0,00	611.368,57
19572302	Tecnologia Ambiental, Fitoterapica e Desenvol	35,60	0,00	35,60
19573	DIFUSAO DO CONHECIMENTO CIENTIFICO E TECNOLOGIC	7.061.407,05	36.752.919,96	43.814.327,01
19573292	Fortalecimento dos Arranjos Produtivos Locais	184.115,96	0,00	184.115,96
19573293	Inova Bahia: Desenvolvimento da Base Cientifi	335.532,32	34.059.500,46	34.395.032,78
19573298	Apoio ao Desenvolvimento do Setor de Technolog	808.775,74	0,00	808.775,74
19573299	Inclusao Sociodigital	4.947.577,18	2.693.419,50	7.640.996,68
19573301	Popularizacao da Ciencia	779.827,25	0,00	779.827,25
19573303	Desenvolvimento do Empreendedorismo e da Inov	5.578,60	0,00	5.578,60
20	AGRICULTURA	189.866.701,19	294.356.832,23	484.223.533,42

GOVERNO DO ESTADO DA BAHIA
 TODOS OS PODERES - ADM DIRETA E INDIRETA

PAGINA : 13
 EMISSAO: 19/01/12
 SICOF
 PGSC82E3/MPSC82E3
 VALORES EM REAL

ANEXO 7 DA LEI 4320/64 - PROGRAMA DE TRABALHO DO GOVERNO (EMPENHADA)
 FUNCAO/SUBFUNCAO/PROGRAMA POR PROJETO / ATIVIDADE
 POSICAO ATE O MES DE DEZEMBRO DE 2011

CODIGO	DESCRICAO	PROJETO	ATIVIDADE	TOTAL
20122	ADMINISTRACAO GERAL	135.106,61	220.818.029,19	220.953.135,80
20122208	Adequacao do Parque Predial Administrativo do	135.106,61	0,00	135.106,61
20122502	Acoes de Apoio Administrativo do Poder Execut	0,00	220.818.029,19	220.818.029,19
20126	TECNOLOGIA DA INFORMATIZACAO	0,00	3.719.950,18	3.719.950,18
20126502	Acoes de Apoio Administrativo do Poder Execut	0,00	3.719.950,18	3.719.950,18
20128	FORMACAO DE RECURSOS HUMANOS	0,00	401.168,35	401.168,35
20128222	Integracao e Fortalecimento da Gestao de Pess	0,00	35.494,40	35.494,40
20128260	Bahia Protegida: Fiscalizacao do Transito de	0,00	71.765,86	71.765,86
20128261	Bahia que Produz: Sanidade Animal e Vegetal	0,00	221.181,89	221.181,89
20128262	Bahia Saudavel: Seguranca Alimentar com Quali	0,00	72.726,20	72.726,20
20131	COMUNICACAO SOCIAL	0,00	2.790.353,91	2.790.353,91
20131213	Gestao da Politica de Comunicacao do Governo	0,00	2.083.441,16	2.083.441,16
20131258	Qualificar: Assistencia Tecnica, Extensao Rur	0,00	290.000,00	290.000,00
20131502	Acoes de Apoio Administrativo do Poder Execut	0,00	416.912,75	416.912,75
20302	ASSISTENCIA HOSPITALAR E AMBULATORIAL	0,00	640.648,62	640.648,62
20302502	Acoes de Apoio Administrativo do Poder Execut	0,00	640.648,62	640.648,62
20304	VIGILANCIA SANITARIA	151.320,90	3.677.354,52	3.828.675,42
20304260	Bahia Protegida: Fiscalizacao do Transito de	115.073,70	1.397.844,03	1.512.917,73
20304261	Bahia que Produz: Sanidade Animal e Vegetal	0,00	1.352.218,11	1.352.218,11
20304262	Bahia Saudavel: Seguranca Alimentar com Quali	36.247,20	927.292,38	963.539,58
20331	PROTECAO E BENEFICIOS AO TRABALHADOR	0,00	7.578.438,82	7.578.438,82
20331502	Acoes de Apoio Administrativo do Poder Execut	0,00	7.578.438,82	7.578.438,82
20543	RECUPERACAO DE AREAS DEGRADADAS	261.174,96	0,00	261.174,96
20543284	Valorizacao dos Ativos Ambientais, Promocao d	261.174,96	0,00	261.174,96
20571	DESENVOLVIMENTO CIENTIFICO	0,00	28.442,49	28.442,49
20571258	Qualificar: Assistencia Tecnica, Extensao Rur	0,00	28.442,49	28.442,49
20601	PROMOCAO DA PRODUCAO VEGETAL	23.334.073,06	5.303.905,03	28.637.978,09
20601259	Terra da Gente: Fortalecimento das Cadeias Pr	20.912.797,16	4.316.485,73	25.229.282,89
20601264	Sertao Produtivo: Dinamizacao das Cadeias Pro	2.421.275,90	0,00	2.421.275,90
20601266	Politicicas de Incentivos a Atracao de Investim	0,00	987.419,30	987.419,30
20602	PROMOCAO DA PRODUCAO ANIMAL	21.531.644,28	2.333.997,54	23.865.641,82
20602259	Terra da Gente: Fortalecimento das Cadeias Pr	3.820.919,21	1.926.328,12	5.747.247,33
20602263	Desenvolvimento Sustentavel da Aquicultura e	17.710.725,07	407.669,42	18.118.394,49
20603	DEFESA SANITARIA VEGETAL	29.594,00	2.021.985,26	2.051.579,26
20603261	Bahia que Produz: Sanidade Animal e Vegetal	29.594,00	2.021.985,26	2.051.579,26
20604	DEFESA SANITARIA ANIMAL	0,00	3.714.227,84	3.714.227,84
20604261	Bahia que Produz: Sanidade Animal e Vegetal	0,00	3.714.227,84	3.714.227,84
20606	EXTENSAO RURAL	139.125.342,60	14.969.236,00	154.094.578,60
20606254	Terra de Valor: Desenvolvimento de Comunidade	28.183.949,20	0,00	28.183.949,20
20606255	Implementacao de Projetos de Apoio a Producao	33.020.969,08	0,00	33.020.969,08
20606256	Produzir: Programa de Combate a Pobreza Rural	71.092.077,36	0,00	71.092.077,36
20606257	Reforma Agraria	0,00	71.128,35	71.128,35
20606258	Qualificar: Assistencia Tecnica, Extensao Rur	922.229,58	12.768.926,97	13.691.156,55
20606259	Terra da Gente: Fortalecimento das Cadeias Pr	31.547,78	1.804.679,16	1.836.226,94
20606264	Sertao Produtivo: Dinamizacao das Cadeias Pro	5.874.569,60	312.674,50	6.187.244,10
20606296	Biossustentavel: Producao e Uso de Biocombust	0,00	11.827,02	11.827,02

GOVERNO DO ESTADO DA BAHIA
 TODOS OS PODERES - ADM DIRETA E INDIRETA

PAGINA : 14
 EMISSAO: 19/01/12
 SICOF
 PGSC82E3/MPSC82E3
 VALORES EM REAL

ANEXO 7 DA LEI 4320/64 - PROGRAMA DE TRABALHO DO GOVERNO (EMPENHADA)
 FUNCAO/SUBFUNCAO/PROGRAMA POR PROJETO / ATIVIDADE
 POSICAO ATE O MES DE DEZEMBRO DE 2011

CODIGO	DESCRICAO	PROJETO	ATIVIDADE	TOTAL
20607	IRRIGACAO	5.298.444,78	2.961.334,62	8.259.779,40
20607265	Desenvolvimento da Irrigacao	5.298.444,78	2.961.334,62	8.259.779,40
20846	OUTROS ENCARGOS ESPECIAIS	0,00	23.397.759,86	23.397.759,86
20846900	Operacao Especial	0,00	23.397.759,86	23.397.759,86
21	ORGANIZACAO AGRARIA	3.242.743,52	744.108,26	3.986.851,78
21122	ADMINISTRACAO GERAL	95.000,00	744.108,26	839.108,26
21122208	Adequacao do Parque Predial Administrativo do	95.000,00	0,00	95.000,00
21122502	Acoes de Apoio Administrativo do Poder Execut	0,00	744.108,26	744.108,26
21631	REFORMA AGRARIA	3.147.743,52	0,00	3.147.743,52
21631257	Reforma Agraria	3.147.743,52	0,00	3.147.743,52
22	INDUSTRIA	68.409.924,00	162.193.693,96	230.603.617,96
22122	ADMINISTRACAO GERAL	1.551.495,53	71.011.828,17	72.563.323,70
22122208	Adequacao do Parque Predial Administrativo do	673.959,36	0,00	673.959,36
22122217	Gestao Publica Moderna e Transparente	877.536,17	0,00	877.536,17
22122502	Acoes de Apoio Administrativo do Poder Execut	0,00	71.011.828,17	71.011.828,17
22126	TECNOLOGIA DA INFORMATIZACAO	0,00	2.474.292,65	2.474.292,65
22126502	Acoes de Apoio Administrativo do Poder Execut	0,00	2.474.292,65	2.474.292,65
22128	FORMACAO DE RECURSOS HUMANOS	0,00	172.494,32	172.494,32
22128222	Integracao e Fortalecimento da Gestao de Pess	0,00	172.494,32	172.494,32
22131	COMUNICACAO SOCIAL	0,00	2.816.371,12	2.816.371,12
22131213	Gestao da Politica de Comunicacao do Governo	0,00	2.357.995,02	2.357.995,02
22131239	Desenvolvimento do Sistema de Metrologia, Qua	0,00	10.563,20	10.563,20
22131502	Acoes de Apoio Administrativo do Poder Execut	0,00	447.812,90	447.812,90
22302	ASSISTENCIA HOSPITALAR E AMBULATORIAL	0,00	1.347.210,62	1.347.210,62
22302502	Acoes de Apoio Administrativo do Poder Execut	0,00	1.347.210,62	1.347.210,62
22331	PROTECAO E BENEFICIOS AO TRABALHADOR	0,00	3.371.756,98	3.371.756,98
22331502	Acoes de Apoio Administrativo do Poder Execut	0,00	3.371.756,98	3.371.756,98
22573	DIFUSAO DO CONHECIMENTO CIENTIFICO E TECNOLOGIC	7.998,07	0,00	7.998,07
22573243	Fomento e Desenvolvimento do Setor Mineral co	7.998,07	0,00	7.998,07
22661	PROMOCAO INDUSTRIAL	30.917.207,16	9.739.706,86	40.656.914,02
22661239	Desenvolvimento do Sistema de Metrologia, Qua	76.353,37	0,00	76.353,37
22661242	Desenvolvimento Industrial com Adensamento da	30.840.853,79	9.739.706,86	40.580.560,65
22662	PRODUCAO INDUSTRIAL	13.322.039,93	34.534,98	13.356.574,91
22662239	Desenvolvimento do Sistema de Metrologia, Qua	0,00	34.534,98	34.534,98
22662242	Desenvolvimento Industrial com Adensamento da	13.322.039,93	0,00	13.322.039,93
22663	MINERACAO	22.611.183,31	5.610.210,39	28.221.393,70
22663237	Mineracao, Desenvolvimento Sustentavel e Pres	21.351.118,36	5.128.089,61	26.479.207,97
22663243	Fomento e Desenvolvimento do Setor Mineral co	1.260.064,95	482.120,78	1.742.185,73
22665	NORMALIZACAO E QUALIDADE	0,00	1.332.702,80	1.332.702,80
22665239	Desenvolvimento do Sistema de Metrologia, Qua	0,00	1.332.702,80	1.332.702,80
22846	OUTROS ENCARGOS ESPECIAIS	0,00	64.282.585,07	64.282.585,07
22846900	Operacao Especial	0,00	64.282.585,07	64.282.585,07
23	COMERCIO E SERVICOS	17.743.922,28	173.379.023,42	191.122.945,70
23122	ADMINISTRACAO GERAL	2.314.547,48	50.018.573,69	52.333.121,17
23122208	Adequacao do Parque Predial Administrativo do	130.639,83	0,00	130.639,83
23122217	Gestao Publica Moderna e Transparente	2.183.907,65	0,00	2.183.907,65

GOVERNO DO ESTADO DA BAHIA
 TODOS OS PODERES - ADM DIRETA E INDIRETA

PAGINA : 15
 EMISSAO: 19/01/12
 SICOF
 PGSC82E3/MPSC82E3
 VALORES EM REAL

ANEXO 7 DA LEI 4320/64 - PROGRAMA DE TRABALHO DO GOVERNO (EMPENHADA)
 FUNCAO/SUBFUNCAO/PROGRAMA POR PROJETO / ATIVIDADE
 POSICAO ATE O MES DE DEZEMBRO DE 2011

CODIGO	DESCRICAO	PROJETO	ATIVIDADE	TOTAL
23122502	Acoes de Apoio Administrativo do Poder Execut	0,00	50.018.573,69	50.018.573,69
23126	TECNOLOGIA DA INFORMATIZACAO	0,00	1.509.482,03	1.509.482,03
23126502	Acoes de Apoio Administrativo do Poder Execut	0,00	1.509.482,03	1.509.482,03
23128	FORMACAO DE RECURSOS HUMANOS	3.168,00	18.284,00	21.452,00
23128222	Integracao e Fortalecimento da Gestao de Pess	0,00	18.284,00	18.284,00
23128244	Atracao de Investimentos e do Fluxo Turistico	3.168,00	0,00	3.168,00
23131	COMUNICACAO SOCIAL	0,00	200.641,88	200.641,88
23131502	Acoes de Apoio Administrativo do Poder Execut	0,00	200.641,88	200.641,88
23302	ASSISTENCIA HOSPITALAR E AMBULATORIAL	0,00	1.969.366,16	1.969.366,16
23302502	Acoes de Apoio Administrativo do Poder Execut	0,00	1.969.366,16	1.969.366,16
23331	PROTECAO E BENEFICIOS AO TRABALHADOR	0,00	1.822.906,85	1.822.906,85
23331502	Acoes de Apoio Administrativo do Poder Execut	0,00	1.822.906,85	1.822.906,85
23691	PROMOCAO COMERCIAL	471.202,41	0,00	471.202,41
23691240	Dinamizacao do Setor de Comercio e Servicos	471.202,41	0,00	471.202,41
23692	COMERCIALIZACAO	1.002.764,25	566.172,16	1.568.936,41
23692217	Gestao Publica Moderna e Transparente	47.160,00	0,00	47.160,00
23692240	Dinamizacao do Setor de Comercio e Servicos	955.604,25	566.172,16	1.521.776,41
23695	TURISMO	13.952.240,14	42.586.246,74	56.538.486,88
23695192	Turismo etnico-afro e Cultural	841.519,61	0,00	841.519,61
23695244	Atracao de Investimentos e do Fluxo Turistico	3.599.021,45	42.359.150,91	45.958.172,36
23695245	Prodetur: Fortalecimento das Zonas Turisticas	3.368.183,90	0,00	3.368.183,90
23695246	Impactur: Infra-estrutura para Aceleracao do	960.142,68	0,00	960.142,68
23695247	Dinamizacao da Cadeia Produtiva do Turismo	2.307.679,94	11.657,14	2.319.337,08
23695248	Qualidade dos Servicos Turisticos	2.295.041,10	123.652,29	2.418.693,39
23695249	Interiorizacao e Regionalizacao do Turismo	580.651,46	91.786,40	672.437,86
23846	OUTROS ENCARGOS ESPECIAIS	0,00	74.687.349,91	74.687.349,91
23846900	Operacao Especial	0,00	74.687.349,91	74.687.349,91
24	COMUNICACOES	1.437.811,09	51.569.675,72	53.007.486,81
24122	ADMINISTRACAO GERAL	0,00	14.089.711,05	14.089.711,05
24122502	Acoes de Apoio Administrativo do Poder Execut	0,00	14.089.711,05	14.089.711,05
24126	TECNOLOGIA DA INFORMATIZACAO	0,00	679.044,08	679.044,08
24126502	Acoes de Apoio Administrativo do Poder Execut	0,00	679.044,08	679.044,08
24128	FORMACAO DE RECURSOS HUMANOS	0,00	14.731,00	14.731,00
24128157	Procultura: Promocao da Cultura	0,00	14.731,00	14.731,00
24131	COMUNICACAO SOCIAL	0,00	30.660.326,37	30.660.326,37
24131213	Gestao da Politica de Comunicacao do Governo	0,00	30.615.321,87	30.615.321,87
24131502	Acoes de Apoio Administrativo do Poder Execut	0,00	45.004,50	45.004,50
24331	PROTECAO E BENEFICIOS AO TRABALHADOR	0,00	847.833,14	847.833,14
24331502	Acoes de Apoio Administrativo do Poder Execut	0,00	847.833,14	847.833,14
24392	DIFUSAO CULTURAL	202.658,57	3.973.387,66	4.176.046,23
24392157	Procultura: Promocao da Cultura	171.241,57	3.973.387,66	4.144.629,23
24392159	Gestao da Cultura	31.417,00	0,00	31.417,00
24722	TELECOMUNICACOES	1.235.152,52	1.304.642,42	2.539.794,94
24722159	Gestao da Cultura	89.873,39	0,00	89.873,39
24722271	Universalizacao dos Servicos Basicos de Telec	1.145.279,13	1.304.642,42	2.449.921,55
25	ENERGIA	69.764.079,24	0,00	69.764.079,24

GOVERNO DO ESTADO DA BAHIA
 TODOS OS PODERES - ADM DIRETA E INDIRETA

PAGINA : 16
 EMISSAO: 19/01/12
 SICOF
 PGSC82E3/MPSC82E3
 VALORES EM REAL

ANEXO 7 DA LEI 4320/64 - PROGRAMA DE TRABALHO DO GOVERNO (EMPENHADA)
 FUNCAO/SUBFUNCAO/PROGRAMA POR PROJETO / ATIVIDADE
 POSICAO ATE O MES DE DEZEMBRO DE 2011

CODIGO	DESCRICAO	PROJETO	ATIVIDADE	TOTAL
25751	CONSERVACAO DE ENERGIA	904.935,21	0,00	904.935,21
25751162	Universalizacao do Servico de Energia Eletric	13.745,00	0,00	13.745,00
25751294	Energia Alternativa Renovavel	891.190,21	0,00	891.190,21
25752	ENERGIA ELETRICA	68.859.144,03	0,00	68.859.144,03
25752162	Universalizacao do Servico de Energia Eletric	68.859.144,03	0,00	68.859.144,03
26	TRANSPORTE	473.439.887,08	204.436.556,12	677.876.443,20
26121	PLANEJAMENTO E ORCAMENTO	201.313,30	0,00	201.313,30
26121274	Encurtando Distancias: Logistica de Transport	201.313,30	0,00	201.313,30
26122	ADMINISTRACAO GERAL	0,00	55.237.594,64	55.237.594,64
26122502	Acoes de Apoio Administrativo do Poder Execut	0,00	55.237.594,64	55.237.594,64
26126	TECNOLOGIA DA INFORMATIZACAO	0,00	969.937,28	969.937,28
26126502	Acoes de Apoio Administrativo do Poder Execut	0,00	969.937,28	969.937,28
26131	COMUNICACAO SOCIAL	0,00	1.421.377,04	1.421.377,04
26131213	Gestao da Politica de Comunicacao do Governo	0,00	497.394,96	497.394,96
26131502	Acoes de Apoio Administrativo do Poder Execut	0,00	923.982,08	923.982,08
26331	PROTECAO E BENEFICIOS AO TRABALHADOR	0,00	3.500.676,11	3.500.676,11
26331502	Acoes de Apoio Administrativo do Poder Execut	0,00	3.500.676,11	3.500.676,11
26781	TRANSPORTE AEREO	16.887.519,94	1.822.753,00	18.710.272,94
26781274	Encurtando Distancias: Logistica de Transport	16.887.519,94	1.822.753,00	18.710.272,94
26782	TRANSPORTE RODOVIARIO	438.261.296,75	141.484.218,05	579.745.514,80
26782125	Regula Saude: Acesso Organizado e Resolutivo	1.973.128,37	0,00	1.973.128,37
26782202	Educacao para Cidadania e Seguranca no Transi	1.801.309,01	4.183.094,23	5.984.403,24
26782272	Conquistando Horizontes: Infra-estrutura de T	285.276.716,04	137.301.123,82	422.577.839,86
26782273	Conquistando Horizontes: Restauracao e Manute	149.209.894,13	0,00	149.209.894,13
26782274	Encurtando Distancias: Logistica de Transport	249,20	0,00	249,20
26784	TRANSPORTE HIDROVIARIO	18.089.757,09	0,00	18.089.757,09
26784274	Encurtando Distancias: Logistica de Transport	18.089.757,09	0,00	18.089.757,09
27	DESPORTO E LAZER	131.967.872,56	28.610.142,48	160.578.015,04
27122	ADMINISTRACAO GERAL	0,00	14.690.782,28	14.690.782,28
27122141	Esporte e Lazer: Acao Participativa e Integra	0,00	3.787.275,18	3.787.275,18
27122502	Acoes de Apoio Administrativo do Poder Execut	0,00	10.903.507,10	10.903.507,10
27126	TECNOLOGIA DA INFORMATIZACAO	0,00	676.483,13	676.483,13
27126502	Acoes de Apoio Administrativo do Poder Execut	0,00	676.483,13	676.483,13
27131	COMUNICACAO SOCIAL	0,00	122.664,20	122.664,20
27131502	Acoes de Apoio Administrativo do Poder Execut	0,00	122.664,20	122.664,20
27302	ASSISTENCIA HOSPITALAR E AMBULATORIAL	0,00	3.263,23	3.263,23
27302502	Acoes de Apoio Administrativo do Poder Execut	0,00	3.263,23	3.263,23
27331	PROTECAO E BENEFICIOS AO TRABALHADOR	0,00	643.863,96	643.863,96
27331502	Acoes de Apoio Administrativo do Poder Execut	0,00	643.863,96	643.863,96
27811	DESPORTO DE RENDIMENTO	123.233.617,32	355.640,00	123.589.257,32
27811146	Esporte de Alto Rendimento	123.233.617,32	355.640,00	123.589.257,32
27812	DESPORTO COMUNITARIO	8.734.255,24	4.752.858,17	13.487.113,41
27812141	Esporte e Lazer: Acao Participativa e Integra	8.734.255,24	4.752.858,17	13.487.113,41
27813	LAZER	0,00	7.364.587,51	7.364.587,51
27813141	Esporte e Lazer: Acao Participativa e Integra	0,00	7.364.587,51	7.364.587,51
28	ENCARGOS ESPECIAIS	0,00	5.281.676.438,07	5.281.676.438,07

GOVERNO DO ESTADO DA BAHIA
 TODOS OS PODERES - ADM DIRETA E INDIRETA

PAGINA : 17
 EMISSAO: 19/01/12
 SICOF
 PGSC82E3/MPSC82E3
 VALORES EM REAL

ANEXO 7 DA LEI 4320/64 - PROGRAMA DE TRABALHO DO GOVERNO (EMPENHADA)
 FUNCAO/SUBFUNCAO/PROGRAMA POR PROJETO / ATIVIDADE
 POSICAO ATE O MES DE DEZEMBRO DE 2011

CODIGO	DESCRICAO	PROJETO	ATIVIDADE	TOTAL
28843	SERVICO DA DIVIDA INTERNA	0,00	1.199.158.880,23	1.199.158.880,23
28843900	Operacao Especial	0,00	1.199.158.880,23	1.199.158.880,23
28844	SERVICO DA DIVIDA EXTERNA	0,00	216.235.737,56	216.235.737,56
28844900	Operacao Especial	0,00	216.235.737,56	216.235.737,56
28845	TRANSFERENCIAS	0,00	3.567.638.146,91	3.567.638.146,91
28845900	Operacao Especial	0,00	3.567.638.146,91	3.567.638.146,91
28846	OUTROS ENCARGOS ESPECIAIS	0,00	298.643.673,37	298.643.673,37
28846900	Operacao Especial	0,00	298.643.673,37	298.643.673,37
TOTAL GERAL		2.449.559.580,57	24.689.970.421,80	27.139.530.002,37



Anexo 8

PROGRAMA DE TRABALHO DO GOVERNO -
DEMONSTRATIVO DA DESPESA POR FUNÇÃO/SUBFUNÇÃO/
PROGRAMA, CONFORME O VÍNCULO COM OS RECURSOS

GOVERNO DO ESTADO DA BAHIA
 TODOS OS PODERES - ADM DIRETA E INDIRETA

PAGINA : 1
 EMISSAO: 19/01/12
 SICOF (ADO208-41)
 PGSC82E6/MPSC82E4
 VALORES EM REAL

ANEXO 8 DA LEI 4320/64 - PROGRAMA DE TRABALHO DO GOVERNO (EMPENHADA)
 FUNCAO/SUBFUNCAO/PROGRAMA VINCULO DE RECURSO
 POSICAO ATE O MES DE DEZEMBRO DE 2011

CODIGO	DESCRICAO	ORDINARIO	VINCULADO	TOTAL
01	LEGISLATIVA	609.626.842,96	1.114.902,60	610.741.745,56
01031	ACAO LEGISLATIVA	170.234.432,61	0,00	170.234.432,61
01031100	Fortalecimento da Atuacao Legislativa	14.660.453,47	0,00	14.660.453,47
01031500	Acoes de Apoio Administrativo do Poder Legisl	155.573.979,14	0,00	155.573.979,14
01032	CONTROLE EXTERNO	104.310.117,89	678.798,44	104.988.916,33
01032101	Fortalecimento do Controle Externo Estadual	103.027.929,19	193.034,38	103.220.963,57
01032102	Fortalecimento do Controle Externo Municipal	1.282.188,70	485.764,06	1.767.952,76
01122	ADMINISTRACAO GERAL	311.483.835,90	359.554,16	311.843.390,06
01122500	Acoes de Apoio Administrativo do Poder Legisl	311.483.835,90	359.554,16	311.843.390,06
01126	TECNOLOGIA DA INFORMATIZACAO	5.315.256,36	76.550,00	5.391.806,36
01126101	Fortalecimento do Controle Externo Estadual	2.449.955,53	76.550,00	2.526.505,53
01126500	Acoes de Apoio Administrativo do Poder Legisl	2.865.300,83	0,00	2.865.300,83
01131	COMUNICACAO SOCIAL	3.501.617,44	0,00	3.501.617,44
01131100	Fortalecimento da Atuacao Legislativa	1.599.034,23	0,00	1.599.034,23
01131500	Acoes de Apoio Administrativo do Poder Legisl	1.902.583,21	0,00	1.902.583,21
01302	ASSISTENCIA HOSPITALAR E AMBULATORIAL	5.752.986,03	0,00	5.752.986,03
01302500	Acoes de Apoio Administrativo do Poder Legisl	5.752.986,03	0,00	5.752.986,03
01331	PROTECAO E BENEFICIOS AO TRABALHADOR	9.028.596,73	0,00	9.028.596,73
01331500	Acoes de Apoio Administrativo do Poder Legisl	9.028.596,73	0,00	9.028.596,73
TOTAL DA FUNCAO 1		609.626.842,96	1.114.902,60	610.741.745,56

GOVERNO DO ESTADO DA BAHIA
 TODOS OS PODERES - ADM DIRETA E INDIRETA

PAGINA : 2
 EMISSAO: 19/01/12
 SICOF (ADO208-41)
 PGSC82E6/MPSC82E4
 VALORES EM REAL

ANEXO 8 DA LEI 4320/64 - PROGRAMA DE TRABALHO DO GOVERNO (EMPENHADA)
 FUNCAO/SUBFUNCAO/PROGRAMA VINCULO DE RECURSO
 POSICAO ATE O MES DE DEZEMBRO DE 2011

CODIGO	DESCRICAO	ORDINARIO	VINCULADO	TOTAL
02	JUDICIARIA	1.115.341.731,01	378.025.438,54	1.493.367.169,55
02061	ACAO JUDICIARIA	0,00	146.533.124,09	146.533.124,09
02061307	PDJ - ACESSO A JUSTICA	0,00	2.303.455,59	2.303.455,59
02061308	PDJ-GESTAO DOS RECURSOS ESTRAT E ORG ADM	0,00	43.204.774,77	43.204.774,77
02061501	Acoes de Apoio Administrativo do Poder Judici	0,00	101.024.893,73	101.024.893,73
02122	ADMINISTRACAO GERAL	1.115.341.731,01	144.920.725,90	1.260.262.456,91
02122501	Acoes de Apoio Administrativo do Poder Judici	1.115.341.731,01	144.920.725,90	1.260.262.456,91
02126	TECNOLOGIA DA INFORMATIZACAO	0,00	520.192,98	520.192,98
02126501	Acoes de Apoio Administrativo do Poder Judici	0,00	520.192,98	520.192,98
02128	FORMACAO DE RECURSOS HUMANOS	0,00	7.512.540,07	7.512.540,07
02128308	PDJ-GESTAO DOS RECURSOS ESTRAT E ORG ADM	0,00	7.512.540,07	7.512.540,07
02131	COMUNICACAO SOCIAL	0,00	60.000,00	60.000,00
02131501	Acoes de Apoio Administrativo do Poder Judici	0,00	60.000,00	60.000,00
02302	ASSISTENCIA HOSPITALAR E AMBULATORIAL	0,00	94.230,05	94.230,05
02302501	Acoes de Apoio Administrativo do Poder Judici	0,00	94.230,05	94.230,05
02331	PROTECAO E BENEFICIOS AO TRABALHADOR	0,00	78.384.625,45	78.384.625,45
02331501	Acoes de Apoio Administrativo do Poder Judici	0,00	78.384.625,45	78.384.625,45
TOTAL DA FUNCAO 2		1.115.341.731,01	378.025.438,54	1.493.367.169,55

GOVERNO DO ESTADO DA BAHIA
 TODOS OS PODERES - ADM DIRETA E INDIRETA

PAGINA : 3
 EMISSAO: 19/01/12
 SICOF (ADO208-41)
 PGSC82E6/MPSC82E4
 VALORES EM REAL

ANEXO 8 DA LEI 4320/64 - PROGRAMA DE TRABALHO DO GOVERNO (EMPENHADA)
 FUNCAO/SUBFUNCAO/PROGRAMA VINCULO DE RECURSO
 POSICAO ATE O MES DE DEZEMBRO DE 2011

CODIGO	DESCRICAO	ORDINARIO	VINCULADO	TOTAL
03	ESSENCIAL A JUSTICA	573.671.485,77	20.509.295,09	594.180.780,86
03091	DEFESA DA ORDEM JURIDICA	10.479.209,73	2.119.939,90	12.599.149,63
03091105	Modernizacao das Politicas Organizacional e d	10.027.385,08	1.384.740,09	11.412.125,17
03091106	Luta contra a Criminalidade	128.897,61	0,00	128.897,61
03091107	Direitos da Coletividade em Primeiro Lugar	1.800,00	38.460,00	40.260,00
03091108	Meio Ambiente: Defesa do Patrimonio Natural	321.127,04	696.739,81	1.017.866,85
03092	REPRESENTACAO JUDICIAL E EXTRAJUDICIAL	4.622.990,22	2.529.053,15	7.152.043,37
03092109	Fortalecimento da Gestao da Defensoria Public	3.738.139,61	322.539,92	4.060.679,53
03092110	Acesso a Justica Integral e Gratuita	459.983,51	525.114,37	985.097,88
03092212	Defesa Juridica do Estado	424.867,10	1.681.398,86	2.106.265,96
03122	ADMINISTRACAO GERAL	544.317.127,38	15.834.368,43	560.151.495,81
03122208	Adequacao do Parque Predial Administrativo do	100.000,00	9.648.450,47	9.748.450,47
03122502	Acoes de Apoio Administrativo do Poder Execut	82.884.245,20	6.185.917,96	89.070.163,16
03122503	Acoes de Apoio Administrativo do Ministerio P	374.641.802,22	0,00	374.641.802,22
03122504	Acoes de Apoio Administrativo da Defensoria P	86.691.079,96	0,00	86.691.079,96
03126	TECNOLOGIA DA INFORMATIZACAO	2.031.169,31	0,00	2.031.169,31
03126502	Acoes de Apoio Administrativo do Poder Execut	458.643,78	0,00	458.643,78
03126504	Acoes de Apoio Administrativo da Defensoria P	1.572.525,53	0,00	1.572.525,53
03128	FORMACAO DE RECURSOS HUMANOS	0,00	25.933,61	25.933,61
03128222	Integracao e Fortalecimento da Gestao de Pess	0,00	25.933,61	25.933,61
03131	COMUNICACAO SOCIAL	335.985,78	0,00	335.985,78
03131213	Gestao da Politica de Comunicacao do Governo	65.991,98	0,00	65.991,98
03131502	Acoes de Apoio Administrativo do Poder Execut	73.932,80	0,00	73.932,80
03131503	Acoes de Apoio Administrativo do Ministerio P	19.724,00	0,00	19.724,00
03131504	Acoes de Apoio Administrativo da Defensoria P	176.337,00	0,00	176.337,00
03331	PROTECAO E BENEFICIOS AO TRABALHADOR	11.885.003,35	0,00	11.885.003,35
03331502	Acoes de Apoio Administrativo do Poder Execut	606.004,88	0,00	606.004,88
03331503	Acoes de Apoio Administrativo do Ministerio P	9.517.061,23	0,00	9.517.061,23
03331504	Acoes de Apoio Administrativo da Defensoria P	1.761.937,24	0,00	1.761.937,24
TOTAL DA FUNCAO 3		573.671.485,77	20.509.295,09	594.180.780,86

GOVERNO DO ESTADO DA BAHIA
 TODOS OS PODERES - ADM DIRETA E INDIRETA

PAGINA : 4
 EMISSAO: 19/01/12
 SICOF (ADO208-41)
 PGSC82E6/MPSC82E4
 VALORES EM REAL

ANEXO 8 DA LEI 4320/64 - PROGRAMA DE TRABALHO DO GOVERNO (EMPENHADA)
 FUNCAO/SUBFUNCAO/PROGRAMA VINCULO DE RECURSO
 POSICAO ATE O MES DE DEZEMBRO DE 2011

CODIGO	DESCRICAO	ORDINARIO	VINCULADO	TOTAL
04	ADMINISTRACAO	1.216.639.764,00	27.919.760,80	1.244.559.524,80
04121	PLANEJAMENTO E ORCAMENTO	30.745.349,70	4.542.448,55	35.287.798,25
04121214	Gestao da Politica e Articulacao do Governo	123.292,82	0,00	123.292,82
04121215	Participacao e Controle Social	2.022.378,76	3.648.518,31	5.670.897,07
04121219	Gestao Estrategica do Planejamento Governamen	2.966.575,34	0,00	2.966.575,34
04121220	Planejamento e Gestao da Informacao	7.875.181,22	227.388,98	8.102.570,20
04121226	Apoio a Modernizacao da Gestao e do Planejame	411.531,06	662.706,48	1.074.237,54
04121288	Velho Chico Vivo	0,00	3.834,78	3.834,78
04121304	Relacoes e Negociacoes da Bahia no ambito dos	79.388,44	0,00	79.388,44
04121306	Planejamento e Gestao de Vetores do Desenvolv	638.877,94	0,00	638.877,94
04121502	Acoes de Apoio Administrativo do Poder Execut	16.628.124,12	0,00	16.628.124,12
04122	ADMINISTRACAO GERAL	933.914.227,66	17.266.783,64	951.181.011,30
04122208	Adequacao do Parque Predial Administrativo do	12.672.197,21	1.124.890,24	13.797.087,45
04122217	Gestao Publica Moderna e Transparente	6.666.082,66	0,00	6.666.082,66
04122222	Integracao e Fortalecimento da Gestao de Pess	3.329.596,45	0,00	3.329.596,45
04122226	Apoio a Modernizacao da Gestao e do Planejame	154.814,06	1.424.814,96	1.579.629,02
04122227	Gestao de Compras Publicas, Logistica e de Pa	1.978.116,02	549.782,22	2.527.898,24
04122231	Qualidade no Atendimento da Administracao Pub	48.301.376,23	0,00	48.301.376,23
04122502	Acoes de Apoio Administrativo do Poder Execut	860.812.045,03	14.167.296,22	874.979.341,25
04123	ADMINISTRACAO FINANCEIRA	147.340.821,60	901.196,12	148.242.017,72
04123210	Educacao Tributaria	8.573.251,77	0,00	8.573.251,77
04123211	Promosefaz II: Modernizacao da Gestao Fiscal	8.049.126,69	901.196,12	8.950.322,81
04123217	Gestao Publica Moderna e Transparente	69.911.411,25	0,00	69.911.411,25
04123502	Acoes de Apoio Administrativo do Poder Execut	60.807.031,89	0,00	60.807.031,89
04125	NORMATIZACAO E FISCALIZACAO	0,00	3.012.570,70	3.012.570,70
04125218	Regulacao e Fiscalizacao dos Servicos Publico	0,00	3.012.570,70	3.012.570,70
04126	TECNOLOGIA DA INFORMATIZACAO	45.849.819,58	909.916,32	46.759.735,90
04126232	Qualidade na Gestao da Tecnologia da Informac	41.053,33	0,00	41.053,33
04126502	Acoes de Apoio Administrativo do Poder Execut	45.808.766,25	909.916,32	46.718.682,57
04127	ORDENAMENTO TERRITORIAL	504,00	0,00	504,00
04127229	Gestao das Politicas de Desenvolvimento Regio	504,00	0,00	504,00
04128	FORMACAO DE RECURSOS HUMANOS	728.845,65	0,00	728.845,65
04128222	Integracao e Fortalecimento da Gestao de Pess	728.845,65	0,00	728.845,65
04131	COMUNICACAO SOCIAL	32.547.237,54	561.300,92	33.108.538,46
04131210	Educacao Tributaria	10.000,00	0,00	10.000,00
04131213	Gestao da Politica de Comunicacao do Governo	29.804.289,89	405.498,92	30.209.788,81
04131502	Acoes de Apoio Administrativo do Poder Execut	2.732.947,65	155.802,00	2.888.749,65
04302	ASSISTENCIA HOSPITALAR E AMBULATORIAL	1.965.960,83	0,00	1.965.960,83
04302502	Acoes de Apoio Administrativo do Poder Execut	1.965.960,83	0,00	1.965.960,83
04331	PROTECAO E BENEFICIOS AO TRABALHADOR	16.402.499,25	725.544,55	17.128.043,80
04331502	Acoes de Apoio Administrativo do Poder Execut	16.402.499,25	725.544,55	17.128.043,80
04722	TELECOMUNICACOES	66.611,09	0,00	66.611,09
04722502	Acoes de Apoio Administrativo do Poder Execut	66.611,09	0,00	66.611,09
04781	TRANSPORTE AEREO	7.077.887,10	0,00	7.077.887,10
04781502	Acoes de Apoio Administrativo do Poder Execut	7.077.887,10	0,00	7.077.887,10
TOTAL DA FUNCAO 4		1.216.639.764,00	27.919.760,80	1.244.559.524,80

GOVERNO DO ESTADO DA BAHIA
 TODOS OS PODERES - ADM DIRETA E INDIRETA

PAGINA : 5
 EMISSAO: 19/01/12
 SICOF (ADO208-41)
 PGSC82E6/MPSC82E4
 VALORES EM REAL

ANEXO 8 DA LEI 4320/64 - PROGRAMA DE TRABALHO DO GOVERNO (EMPENHADA)
 FUNCAO/SUBFUNCAO/PROGRAMA VINCULO DE RECURSO
 POSICAO ATE O MES DE DEZEMBRO DE 2011

CODIGO	DESCRICAO	ORDINARIO	VINCULADO	TOTAL
06	SEGURANCA PUBLICA	2.476.097.951,73	90.946.051,52	2.567.044.003,25
06122	ADMINISTRACAO GERAL	2.196.313.784,73	21.974.078,64	2.218.287.863,37
06122201	Policia Integrada, Sociedade Protegida	2.050.072.195,94	0,00	2.050.072.195,94
06122202	Educao para Cidadania e Seguranca no Transi	0,00	2.769.581,02	2.769.581,02
06122203	Gestao do Transito e Qualidade no Atendimento	0,00	5.393.105,26	5.393.105,26
06122502	Acoes de Apoio Administrativo do Poder Execut	146.241.588,79	13.811.392,36	160.052.981,15
06126	TECNOLOGIA DA INFORMATIZACAO	12.644.054,75	10.498.048,14	23.142.102,89
06126502	Acoes de Apoio Administrativo do Poder Execut	12.644.054,75	10.498.048,14	23.142.102,89
06128	FORMACAO DE RECURSOS HUMANOS	3.252.541,11	1.259.321,12	4.511.862,23
06128200	Policia Capacitada, Sociedade Bem Atendida	3.252.541,11	1.221.948,12	4.474.489,23
06128222	Integracao e Fortalecimento da Gestao de Pess	0,00	37.373,00	37.373,00
06131	COMUNICACAO SOCIAL	4.790.822,87	311.049,35	5.101.872,22
06131213	Gestao da Politica de Comunicacao do Governo	3.220.160,56	0,00	3.220.160,56
06131502	Acoes de Apoio Administrativo do Poder Execut	1.570.662,31	311.049,35	1.881.711,66
06181	POLICIAMENTO	142.668.473,91	54.843.680,52	197.512.154,43
06181199	Expansao e Modernizacao do Sistema de Seguran	127.189.876,24	25.686.674,98	152.876.551,22
06181201	Policia Integrada, Sociedade Protegida	15.478.597,67	3.437.573,43	18.916.171,10
06181203	Gestao do Transito e Qualidade no Atendimento	0,00	25.719.432,11	25.719.432,11
06182	DEFESA CIVIL	2.198.821,55	828.158,92	3.026.980,47
06182204	Defesa Civil	2.198.821,55	828.158,92	3.026.980,47
06183	INFORMACAO E INTELIGENCIA	10.843.885,79	838.889,90	11.682.775,69
06183199	Expansao e Modernizacao do Sistema de Seguran	6.157.337,20	503.624,40	6.660.961,60
06183201	Policia Integrada, Sociedade Protegida	4.686.548,59	335.265,50	5.021.814,09
06331	PROTECAO E BENEFICIOS AO TRABALHADOR	93.626.219,07	0,00	93.626.219,07
06331502	Acoes de Apoio Administrativo do Poder Execut	93.626.219,07	0,00	93.626.219,07
06421	CUSTODIA E REINTEGRACAO SOCIAL	9.396.022,40	0,00	9.396.022,40
06421196	Gestao do Sistema Penitenciario	9.396.022,40	0,00	9.396.022,40
06422	DIREITOS INDIVIDUAIS COLETIVOS E DIFUSOS	64.902,55	0,00	64.902,55
06422149	Assistencia Social: Construindo o Desenvolvim	3.038,33	0,00	3.038,33
06422188	Promocao, Protecao e Defesa dos Direitos Huma	61.864,22	0,00	61.864,22
06451	INFRA ESTRUTURA URBANA	0,00	392.824,93	392.824,93
06451203	Gestao do Transito e Qualidade no Atendimento	0,00	392.824,93	392.824,93
06571	DESENVOLVIMENTO CIENTIFICO	298.423,00	0,00	298.423,00
06571201	Policia Integrada, Sociedade Protegida	298.423,00	0,00	298.423,00
TOTAL DA FUNCAO 6		2.476.097.951,73	90.946.051,52	2.567.044.003,25

GOVERNO DO ESTADO DA BAHIA
 TODOS OS PODERES - ADM DIRETA E INDIRETA

PAGINA : 6
 EMISSAO: 19/01/12
 SICOF (ADO208-41)
 PGSC82E6/MPSC82E4
 VALORES EM REAL

ANEXO 8 DA LEI 4320/64 - PROGRAMA DE TRABALHO DO GOVERNO (EMPENHADA)
 FUNCAO/SUBFUNCAO/PROGRAMA VINCULO DE RECURSO
 POSICAO ATE O MES DE DEZEMBRO DE 2011

CODIGO	DESCRICAO	ORDINARIO	VINCULADO	TOTAL
08	ASSISTENCIA SOCIAL	242.216.142,57	67.603.946,44	309.820.089,01
08122	ADMINISTRACAO GERAL	69.356.309,65	23.748,20	69.380.057,85
08122149	Assistencia Social: Construindo o Desenvolvim	4.956.222,00	23.748,20	4.979.970,20
08122151	Seguranca Alimentar e Nutricional	183.341,40	0,00	183.341,40
08122502	Acoes de Apoio Administrativo do Poder Execut	64.216.746,25	0,00	64.216.746,25
08125	NORMATIZACAO E FISCALIZACAO	13.243,46	0,00	13.243,46
08125150	Gestao do Sistema unico de Assistencia Social	13.243,46	0,00	13.243,46
08126	TECNOLOGIA DA INFORMATIZACAO	1.826.141,50	0,00	1.826.141,50
08126502	Acoes de Apoio Administrativo do Poder Execut	1.826.141,50	0,00	1.826.141,50
08128	FORMACAO DE RECURSOS HUMANOS	112.746,84	5.140,00	117.886,84
08128148	Gestao do Programa Bolsa Familia e do Cadastr	40.926,00	0,00	40.926,00
08128150	Gestao do Sistema unico de Assistencia Social	39.338,29	5.140,00	44.478,29
08128204	Defesa Civil	9.722,55	0,00	9.722,55
08128222	Integracao e Fortalecimento da Gestao de Pess	22.760,00	0,00	22.760,00
08131	COMUNICACAO SOCIAL	1.389.690,32	0,00	1.389.690,32
08131150	Gestao do Sistema unico de Assistencia Social	48.900,00	0,00	48.900,00
08131213	Gestao da Politica de Comunicacao do Governo	999.840,62	0,00	999.840,62
08131502	Acoes de Apoio Administrativo do Poder Execut	340.949,70	0,00	340.949,70
08182	DEFESA CIVIL	2.137.127,14	0,00	2.137.127,14
08182204	Defesa Civil	2.137.127,14	0,00	2.137.127,14
08242	ASSISTENCIA AO PORTADOR DE DEFICIENCIA	1.814.706,58	0,00	1.814.706,58
08242149	Assistencia Social: Construindo o Desenvolvim	1.814.706,58	0,00	1.814.706,58
08243	ASSISTENCIA A CRIANCA E AO ADOLESCENTE	43.860.995,05	10.842.942,75	54.703.937,80
08243147	Atendimento e Ressocializacao de Crianca e Ad	43.256.023,13	10.086.569,65	53.342.592,78
08243149	Assistencia Social: Construindo o Desenvolvim	583.333,94	756.373,10	1.339.707,04
08243215	Participacao e Controle Social	21.637,98	0,00	21.637,98
08244	ASSISTENCIA COMUNITARIA	60.200.030,78	17.361.586,73	77.561.617,51
08244148	Gestao do Programa Bolsa Familia e do Cadastr	40.222,20	0,00	40.222,20
08244149	Assistencia Social: Construindo o Desenvolvim	58.782.574,97	17.361.586,73	76.144.161,70
08244170	Tudo Limpo - Residuos Solidos	557.755,00	0,00	557.755,00
08244215	Participacao e Controle Social	819.478,61	0,00	819.478,61
08306	ALIMENTACAO E NUTRICAO	22.111.135,80	17.918.100,84	40.029.236,64
08306151	Seguranca Alimentar e Nutricional	19.922.815,70	17.808.893,68	37.731.709,38
08306152	Gestao do Sistema Estadual de Seguranca Alime	2.188.320,10	109.207,16	2.297.527,26
08331	PROTECAO E BENEFICIOS AO TRABALHADOR	4.255.515,59	0,00	4.255.515,59
08331502	Acoes de Apoio Administrativo do Poder Execut	4.255.515,59	0,00	4.255.515,59
08422	DIREITOS INDIVIDUAIS COLETIVOS E DIFUSOS	9.361.504,16	0,00	9.361.504,16
08422139	Desenvolvimento Social Sustentavel dos Povos	8.020,00	0,00	8.020,00
08422143	Bahia Jovem: Oportunidades e Direitos	9.353.484,16	0,00	9.353.484,16
08511	SANEAMENTO BASICO RURAL	17.160.176,30	17.581.200,25	34.741.376,55
08511180	agua para Todos - PAT	17.160.176,30	17.581.200,25	34.741.376,55
08601	PROMOCAO DA PRODUCAO VEGETAL	8.606.167,30	3.672.186,67	12.278.353,97
08601139	Desenvolvimento Social Sustentavel dos Povos	402.977,89	0,00	402.977,89
08601151	Seguranca Alimentar e Nutricional	8.203.189,41	3.672.186,67	11.875.376,08
08602	PROMOCAO DA PRODUCAO ANIMAL	10.652,10	199.041,00	209.693,10
08602151	Seguranca Alimentar e Nutricional	10.652,10	199.041,00	209.693,10
TOTAL DA FUNCAO 8		242.216.142,57	67.603.946,44	309.820.089,01

GOVERNO DO ESTADO DA BAHIA
 TODOS OS PODERES - ADM DIRETA E INDIRETA

PAGINA : 7
 EMISSAO: 19/01/12
 SICOF (ADO208-41)
 PGSC82E6/MPSC82E4
 VALORES EM REAL

ANEXO 8 DA LEI 4320/64 - PROGRAMA DE TRABALHO DO GOVERNO (EMPENHADA)
 FUNCAO/SUBFUNCAO/PROGRAMA VINCULO DE RECURSO
 POSICAO ATE O MES DE DEZEMBRO DE 2011

CODIGO	DESCRICAO	ORDINARIO	VINCULADO	TOTAL
09	PREVIDENCIA SOCIAL	1.088.848.665,07	2.204.350.528,74	3.293.199.193,81
09272	PREVIDENCIA DO REGIME ESTATUTARIO	1.088.848.665,07	2.204.350.528,74	3.293.199.193,81
09272502	Acoes de Apoio Administrativo do Poder Execut	1.088.848.665,07	2.204.350.528,74	3.293.199.193,81
TOTAL DA FUNCAO 9		1.088.848.665,07	2.204.350.528,74	3.293.199.193,81

GOVERNO DO ESTADO DA BAHIA
 TODOS OS PODERES - ADM DIRETA E INDIRETA

PAGINA : 8
 EMISSAO: 19/01/12
 SICOF (ADO208-41)
 PGSC82E6/MPSC82E4
 VALORES EM REAL

ANEXO 8 DA LEI 4320/64 - PROGRAMA DE TRABALHO DO GOVERNO (EMPENHADA)
 FUNCAO/SUBFUNCAO/PROGRAMA VINCULO DE RECURSO
 POSICAO ATE O MES DE DEZEMBRO DE 2011

CODIGO	DESCRICAO	ORDINARIO	VINCULADO	TOTAL
10	SAUDE	420.087.398,56	4.031.542.312,79	4.451.629.711,35
10121	PLANEJAMENTO E ORCAMENTO	0,00	1.377.877,80	1.377.877,80
10121123	Gestao Estrategica, Participativa e Efetiva e	0,00	1.377.877,80	1.377.877,80
10122	ADMINISTRACAO GERAL	5.547.913,62	1.259.183.160,51	1.264.731.074,13
10122123	Gestao Estrategica, Participativa e Efetiva e	187.550,00	38.273,00	225.823,00
10122129	Reorganizacao da Atencao Especializada	0,00	827.424.284,27	827.424.284,27
10122502	Acoes de Apoio Administrativo do Poder Execut	5.360.363,62	431.720.603,24	437.080.966,86
10124	CONTROLE EXTERNO	0,00	4.992,80	4.992,80
10124123	Gestao Estrategica, Participativa e Efetiva e	0,00	4.992,80	4.992,80
10125	NORMATIZACAO E FISCALIZACAO	0,00	1.054.467,17	1.054.467,17
10125123	Gestao Estrategica, Participativa e Efetiva e	0,00	318.453,27	318.453,27
10125125	Regula Saude: Acesso Organizado e Resolutivo	0,00	42.932,09	42.932,09
10125126	Regionalizacao Viva e Solidaria em Saude	0,00	693.081,81	693.081,81
10126	TECNOLOGIA DA INFORMATIZACAO	0,00	5.617.347,98	5.617.347,98
10126134	Integracao e Operacao das Praticas de Vigilanc	0,00	464.621,47	464.621,47
10126502	Acoes de Apoio Administrativo do Poder Execut	0,00	5.152.726,51	5.152.726,51
10128	FORMACAO DE RECURSOS HUMANOS	0,00	42.699.772,00	42.699.772,00
10128124	O SUS e uma Escola: Politica Estadual de Educ	0,00	41.931.924,20	41.931.924,20
10128125	Regula Saude: Acesso Organizado e Resolutivo	0,00	7.257,60	7.257,60
10128134	Integracao e Operacao das Praticas de Vigilanc	0,00	760.590,20	760.590,20
10131	COMUNICACAO SOCIAL	0,00	8.217.251,36	8.217.251,36
10131213	Gestao da Politica de Comunicacao do Governo	0,00	2.977.024,61	2.977.024,61
10131215	Participacao e Controle Social	0,00	166.458,89	166.458,89
10131502	Acoes de Apoio Administrativo do Poder Execut	0,00	5.073.767,86	5.073.767,86
10241	ASSISTENCIA AO IDOSO	0,00	19.909,90	19.909,90
10241131	Atencao Integral a Saude de Populacoes Estrat	0,00	19.909,90	19.909,90
10242	ASSISTENCIA AO PORTADOR DE DEFICIENCIA	0,00	11.072.379,00	11.072.379,00
10242131	Atencao Integral a Saude de Populacoes Estrat	0,00	11.072.379,00	11.072.379,00
10301	ATENCAO BASICA	29.798.143,66	33.825.503,91	63.623.647,57
10301123	Gestao Estrategica, Participativa e Efetiva e	0,00	10.184,00	10.184,00
10301128	Expansao e Qualificacao da Atencao Basica com	29.798.143,66	26.956.659,05	56.754.802,71
10301135	Expansao e Melhoria da Infra-estrutura de Sau	0,00	6.506.229,89	6.506.229,89
10301167	Dias Melhores: Urbanizacao Integrada de Assen	0,00	352.430,97	352.430,97
10302	ASSISTENCIA HOSPITALAR E AMBULATORIAL	323.020.632,64	2.482.749.192,52	2.805.769.825,16
10302125	Regula Saude: Acesso Organizado e Resolutivo	0,00	5.413.561,78	5.413.561,78
10302129	Reorganizacao da Atencao Especializada	179.386.264,39	1.423.427.982,41	1.602.814.246,80
10302130	Reorganizacao da Atencao as Urgencias	0,00	20.240.991,27	20.240.991,27
10302131	Atencao Integral a Saude de Populacoes Estrat	0,00	1.366.884,06	1.366.884,06
10302133	Qualidade do Sangue, Assistencia Hematologica	0,00	17.930.738,10	17.930.738,10
10302134	Integracao e Operacao das Praticas de Vigilanc	0,00	232.205,49	232.205,49
10302135	Expansao e Melhoria da Infra-estrutura de Sau	21.080.943,41	56.179.406,67	77.260.350,08
10302197	Infra-estrutura para o Sistema Penitenciario	0,00	27.676,35	27.676,35
10302198	Ressocializacao: Direito do Preso	0,00	1.977.095,19	1.977.095,19
10302223	Saude para o Servidor	0,00	889.090.389,64	889.090.389,64
10302502	Acoes de Apoio Administrativo do Poder Execut	122.553.424,84	66.862.261,56	189.415.686,40
10303	SUPORTE PROFILATICO E TERAPEUTICO	58.584.217,70	114.560.535,21	173.144.752,91
10303132	Assistencia Farmaceutica	58.584.217,70	99.011.219,01	157.595.436,71
10303133	Qualidade do Sangue, Assistencia Hematologica	0,00	2.802.818,25	2.802.818,25

GOVERNO DO ESTADO DA BAHIA
TODOS OS PODERES - ADM DIRETA E INDIRETA

PAGINA : 9
EMISSAO: 19/01/12
SICOF (ADO208-41)
PGSC82E6/MPSC82E4
VALORES EM REAL

ANEXO 8 DA LEI 4320/64 - PROGRAMA DE TRABALHO DO GOVERNO (EMPENHADA)
FUNCAO/SUBFUNCAO/PROGRAMA VINCULO DE RECURSO
POSICAO ATE O MES DE DEZEMBRO DE 2011

CODIGO	DESCRICAO	ORDINARIO	VINCULADO	TOTAL
10303134	Integracao e Operacao das Praticas de Vigilan	0,00	12.746.497,95	12.746.497,95
10304	VIGILANCIA SANITARIA	0,00	3.328.845,72	3.328.845,72
10304134	Integracao e Operacao das Praticas de Vigilan	0,00	3.328.845,72	3.328.845,72
10305	VIGILANCIA EPIDEMIOLOGICA	0,00	18.233.756,78	18.233.756,78
10305134	Integracao e Operacao das Praticas de Vigilan	0,00	18.233.756,78	18.233.756,78
10331	PROTECAO E BENEFICIOS AO TRABALHADOR	0,00	43.994.911,36	43.994.911,36
10331134	Integracao e Operacao das Praticas de Vigilan	0,00	254.902,71	254.902,71
10331502	Acoes de Apoio Administrativo do Poder Execut	0,00	43.740.008,65	43.740.008,65
10332	RELACAO DE TRABALHO	0,00	374.916,90	374.916,90
10332123	Gestao Estrategica, Participativa e Efetiva e	0,00	374.916,90	374.916,90
10511	SANEAMENTO BASICO RURAL	3.136.490,94	3.206.424,54	6.342.915,48
10511172	Esgotamento Sanitario, Drenagem e Manejo de a	0,00	696.203,14	696.203,14
10511180	agua para Todos - PAT	3.136.490,94	2.510.221,40	5.646.712,34
10542	CONTROLE AMBIENTAL	0,00	232.014,35	232.014,35
10542134	Integracao e Operacao das Praticas de Vigilan	0,00	232.014,35	232.014,35
10571	DESENVOLVIMENTO CIENTIFICO	0,00	40.000,00	40.000,00
10571293	Inova Bahia: Desenvolvimento da Base Cientifi	0,00	40.000,00	40.000,00
10572	DESENVOLVIMENTO TECNOLÓGICO E ENGENHARIA	0,00	1.749.052,98	1.749.052,98
10572293	Inova Bahia: Desenvolvimento da Base Cientifi	0,00	1.749.052,98	1.749.052,98
TOTAL DA FUNCAO 10		420.087.398,56	4.031.542.312,79	4.451.629.711,35

GOVERNO DO ESTADO DA BAHIA
 TODOS OS PODERES - ADM DIRETA E INDIRETA

PAGINA : 10
 EMISSAO: 19/01/12
 SICOF (ADO208-41)
 PGSC82E6/MPSC82E4
 VALORES EM REAL

ANEXO 8 DA LEI 4320/64 - PROGRAMA DE TRABALHO DO GOVERNO (EMPENHADA)
 FUNCAO/SUBFUNCAO/PROGRAMA VINCULO DE RECURSO
 POSICAO ATE O MES DE DEZEMBRO DE 2011

CODIGO	DESCRICAO	ORDINARIO	VINCULADO	TOTAL
11	TRABALHO	58.524.181,18	65.459.955,93	123.984.137,11
11122	ADMINISTRACAO GERAL	34.548.728,13	954.850,07	35.503.578,20
11122144	Trabalho Decente: Trabalhador Cidadao	2.468.276,01	909.578,49	3.377.854,50
11122502	Acoes de Apoio Administrativo do Poder Execut	32.080.452,12	45.271,58	32.125.723,70
11126	TECNOLOGIA DA INFORMATIZACAO	774.344,23	0,00	774.344,23
11126502	Acoes de Apoio Administrativo do Poder Execut	774.344,23	0,00	774.344,23
11131	COMUNICACAO SOCIAL	1.305.084,53	0,00	1.305.084,53
11131213	Gestao da Politica de Comunicacao do Governo	1.114.586,80	0,00	1.114.586,80
11131502	Acoes de Apoio Administrativo do Poder Execut	190.497,73	0,00	190.497,73
11331	PROTECAO E BENEFICIOS AO TRABALHADOR	2.538.211,82	0,00	2.538.211,82
11331502	Acoes de Apoio Administrativo do Poder Execut	2.538.211,82	0,00	2.538.211,82
11332	RELACAO DE TRABALHO	499.028,64	0,00	499.028,64
11332144	Trabalho Decente: Trabalhador Cidadao	499.028,64	0,00	499.028,64
11333	EMPREGABILIDADE	10.479.583,92	13.792.503,84	24.272.087,76
11333143	Bahia Jovem: Oportunidades e Direitos	5.158.534,12	10.016.021,89	15.174.556,01
11333144	Trabalho Decente: Trabalhador Cidadao	5.321.049,80	3.776.481,95	9.097.531,75
11334	FOMENTO AO TRABALHO	8.279.260,81	4.005.264,37	12.284.525,18
11334142	Artesanato Baiano: Estimulo ao Talento e a Cr	2.347.829,37	399.783,38	2.747.612,75
11334144	Trabalho Decente: Trabalhador Cidadao	303.568,14	3.605.480,99	3.909.049,13
11334145	Bahia Solidaria: Mais Trabalho e Renda	5.627.863,30	0,00	5.627.863,30
11392	DIFUSAO CULTURAL	99.939,10	0,00	99.939,10
11392142	Artesanato Baiano: Estimulo ao Talento e a Cr	99.939,10	0,00	99.939,10
11846	OUTROS ENCARGOS ESPECIAIS	0,00	46.707.337,65	46.707.337,65
11846900	Operacao Especial	0,00	46.707.337,65	46.707.337,65
TOTAL DA FUNCAO 11		58.524.181,18	65.459.955,93	123.984.137,11

GOVERNO DO ESTADO DA BAHIA
 TODOS OS PODERES - ADM DIRETA E INDIRETA

PAGINA : 11
 EMISSAO: 19/01/12
 SICOF (ADO208-41)
 PGSC82E6/MPSC82E4
 VALORES EM REAL

ANEXO 8 DA LEI 4320/64 - PROGRAMA DE TRABALHO DO GOVERNO (EMPENHADA)
 FUNCAO/SUBFUNCAO/PROGRAMA VINCULO DE RECURSO
 POSICAO ATE O MES DE DEZEMBRO DE 2011

CODIGO	DESCRICAO	ORDINARIO	VINCULADO	TOTAL
12	EDUCACAO	3.381.992.687,92	322.134.408,67	3.704.127.096,59
12122	ADMINISTRACAO GERAL	413.354.963,65	4.114.794,44	417.469.758,09
12122114	Formacao Inicial e Continuada do Profissional	108.407,89	0,00	108.407,89
12122208	Adequacao do Parque Predial Administrativo do	2.132.577,14	0,00	2.132.577,14
12122502	Acoes de Apoio Administrativo do Poder Execut	411.113.978,62	4.114.794,44	415.228.773,06
12126	TECNOLOGIA DA INFORMATIZACAO	8.244.667,18	0,00	8.244.667,18
12126114	Formacao Inicial e Continuada do Profissional	0,00	0,00	0,00
12126502	Acoes de Apoio Administrativo do Poder Execut	8.244.667,18	0,00	8.244.667,18
12128	FORMACAO DE RECURSOS HUMANOS	1.879.774,21	8.707,80	1.888.482,01
12128114	Formacao Inicial e Continuada do Profissional	1.644.011,76	0,00	1.644.011,76
12128118	Educacao Superior no Seculo XXI	235.762,45	8.707,80	244.470,25
12131	COMUNICACAO SOCIAL	8.229.626,18	0,00	8.229.626,18
12131118	Educacao Superior no Seculo XXI	49.598,60	0,00	49.598,60
12131213	Gestao da Politica de Comunicacao do Governo	4.248.063,74	0,00	4.248.063,74
12131502	Acoes de Apoio Administrativo do Poder Execut	3.931.963,84	0,00	3.931.963,84
12302	ASSISTENCIA HOSPITALAR E AMBULATORIAL	106.146.046,13	0,00	106.146.046,13
12302502	Acoes de Apoio Administrativo do Poder Execut	106.146.046,13	0,00	106.146.046,13
12306	ALIMENTACAO E NUTRICAO	3.227.216,00	70.834.996,55	74.062.212,55
12306112	Gestao e Sustentabilidade da Educacao Basica	3.206.522,80	67.770.666,00	70.977.188,80
12306117	Todos pela Alfabetizacao - TOPA	20.693,20	3.064.330,55	3.085.023,75
12331	PROTECAO E BENEFICIOS AO TRABALHADOR	101.389.179,14	0,00	101.389.179,14
12331502	Acoes de Apoio Administrativo do Poder Execut	101.389.179,14	0,00	101.389.179,14
12361	ENSINO FUNDAMENTAL	883.287.734,03	14.279.578,92	897.567.312,95
12361112	Gestao e Sustentabilidade da Educacao Basica	868.189.561,35	8.682.314,37	876.871.875,72
12361113	Melhoria da Infra-estrutura Estadual da Educa	4.941.899,96	3.222.003,57	8.163.903,53
12361114	Formacao Inicial e Continuada do Profissional	246.039,34	18.498,32	264.537,66
12361115	Inclusao pela Educacao	7.667.764,20	185.731,73	7.853.495,93
12361116	Qualidade na Educacao Basica: Inovacao Curric	1.778.821,95	2.086.758,93	3.865.580,88
12361120	Educacao Integrada: Cooperacao Tecnico-pedago	111.647,23	84.272,00	195.919,23
12361131	Atencao Integral a Saude de Populacoes Estrat	352.000,00	0,00	352.000,00
12362	ENSINO MEDIO	1.283.204.925,45	135.796.456,41	1.419.001.381,86
12362112	Gestao e Sustentabilidade da Educacao Basica	1.194.986.134,29	99.020.799,67	1.294.006.933,96
12362113	Melhoria da Infra-estrutura Estadual da Educa	18.646.145,85	28.512.088,01	47.158.233,86
12362114	Formacao Inicial e Continuada do Profissional	10.224.398,57	259.995,94	10.484.394,51
12362115	Inclusao pela Educacao	21.319.637,00	4.745.814,55	26.065.451,55
12362116	Qualidade na Educacao Basica: Inovacao Curric	3.277.721,46	1.807.253,99	5.084.975,45
12362120	Educacao Integrada: Cooperacao Tecnico-pedago	34.571.688,28	1.450.504,25	36.022.192,53
12362131	Atencao Integral a Saude de Populacoes Estrat	179.200,00	0,00	179.200,00
12363	ENSINO PROFISSIONAL	36.511.257,04	11.330.573,70	47.841.830,74
12363121	Expansao da Educacao Profissional e Tecnologi	35.362.776,89	10.833.844,65	46.196.621,54
12363143	Bahia Jovem: Oportunidades e Direitos	1.148.480,15	496.729,05	1.645.209,20
12364	ENSINO SUPERIOR	522.588.367,79	46.587.291,27	569.175.659,06
12364114	Formacao Inicial e Continuada do Profissional	871.357,12	2.105.325,47	2.976.682,59
12364115	Inclusao pela Educacao	482.164,08	19.375.549,09	19.857.713,17
12364118	Educacao Superior no Seculo XXI	482.425.338,56	19.134.489,72	501.559.828,28
12364119	Melhoria da Infra-estrutura Estadual da Educa	35.415.793,99	4.666.857,00	40.082.650,99
12364157	Procultura: Promocao da Cultura	340.937,60	0,00	340.937,60
12364213	Gestao da Politica de Comunicacao do Governo	249.086,76	0,00	249.086,76

GOVERNO DO ESTADO DA BAHIA
 TODOS OS PODERES - ADM DIRETA E INDIRETA

PAGINA : 12
 EMISSAO: 19/01/12
 SICOF (ADO208-41)
 PGSC82E6/MPSC82E4
 VALORES EM REAL

ANEXO 8 DA LEI 4320/64 - PROGRAMA DE TRABALHO DO GOVERNO (EMPENHADA)
 FUNCAO/SUBFUNCAO/PROGRAMA VINCULO DE RECURSO
 POSICAO ATE O MES DE DEZEMBRO DE 2011

CODIGO	DESCRICAO	ORDINARIO	VINCULADO	TOTAL
12364293	Inova Bahia: Desenvolvimento da Base Cientifi	2.803.689,68	1.305.069,99	4.108.759,67
12365	EDUCACAO INFANTIL	48.290,05	0,00	48.290,05
12365502	Acoes de Apoio Administrativo do Poder Execut	48.290,05	0,00	48.290,05
12366	EDUCACAO DE JOVENS E ADULTOS	7.526.314,52	35.643.792,68	43.170.107,20
12366114	Formacao Inicial e Continuada do Profissional	29.977,20	1.529.558,66	1.559.535,86
12366116	Qualidade na Educacao Basica: Inovacao Curric	382.013,63	0,00	382.013,63
12366117	Todos pela Alfabetizacao - TOPA	7.114.323,69	34.114.234,02	41.228.557,71
12367	EDUCACAO ESPECIAL	254.893,87	0,00	254.893,87
12367115	Inclusao pela Educacao	254.893,87	0,00	254.893,87
12391	PATRIMONIO HISTORICO ARTISTICO E ARQUEOLOGICO	99.916,60	0,00	99.916,60
12391157	Procultura: Promocao da Cultura	99.916,60	0,00	99.916,60
12392	DIFUSAO CULTURAL	510.503,50	192.516,81	703.020,31
12392157	Procultura: Promocao da Cultura	510.503,50	192.516,81	703.020,31
12423	ASSISTENCIA AOS POVOS INDIGENAS	79.604,06	354.347,00	433.951,06
12423115	Inclusao pela Educacao	79.604,06	354.347,00	433.951,06
12571	DESENVOLVIMENTO CIENTIFICO	2.352.299,94	1.162.009,44	3.514.309,38
12571293	Inova Bahia: Desenvolvimento da Base Cientifi	2.352.299,94	1.162.009,44	3.514.309,38
12572	DESENVOLVIMENTO TECNOLÓGICO E ENGENHARIA	20.000,00	0,00	20.000,00
12572293	Inova Bahia: Desenvolvimento da Base Cientifi	20.000,00	0,00	20.000,00
12573	DIFUSAO DO CONHECIMENTO CIENTIFICO E TECNOLÓGICO	3.012.108,58	1.829.343,65	4.841.452,23
12573112	Gestao e Sustentabilidade da Educacao Basica	472.881,17	343.741,20	816.622,37
12573116	Qualidade na Educacao Basica: Inovacao Curric	41.072,36	859.510,31	900.582,67
12573293	Inova Bahia: Desenvolvimento da Base Cientifi	2.498.155,05	626.092,14	3.124.247,19
12665	NORMALIZACAO E QUALIDADE	25.000,00	0,00	25.000,00
12665293	Inova Bahia: Desenvolvimento da Base Cientifi	25.000,00	0,00	25.000,00
TOTAL DA FUNCAO 12		3.381.992.687,92	322.134.408,67	3.704.127.096,59

GOVERNO DO ESTADO DA BAHIA
 TODOS OS PODERES - ADM DIRETA E INDIRETA

PAGINA : 13
 EMISSAO: 19/01/12
 SICOF (ADO208-41)
 PGSC82E6/MPSC82E4
 VALORES EM REAL

ANEXO 8 DA LEI 4320/64 - PROGRAMA DE TRABALHO DO GOVERNO (EMPENHADA)
 FUNCAO/SUBFUNCAO/PROGRAMA VINCULO DE RECURSO
 POSICAO ATE O MES DE DEZEMBRO DE 2011

CODIGO	DESCRICAO	ORDINARIO	VINCULADO	TOTAL
13	CULTURA	166.032.590,32	49.892.152,82	215.924.743,14
13122	ADMINISTRACAO GERAL	102.332.776,22	1.943.706,88	104.276.483,10
13122156	Historia, Memoria e Patrimonio	6.129.328,02	228.296,66	6.357.624,68
13122159	Gestao da Cultura	1.847.835,94	783.124,99	2.630.960,93
13122502	Acoes de Apoio Administrativo do Poder Execut	94.355.612,26	932.285,23	95.287.897,49
13126	TECNOLOGIA DA INFORMATIZACAO	3.308.723,92	23.512,96	3.332.236,88
13126502	Acoes de Apoio Administrativo do Poder Execut	3.308.723,92	23.512,96	3.332.236,88
13128	FORMACAO DE RECURSOS HUMANOS	108.817,34	19.798,56	128.615,90
13128157	Procultura: Promocao da Cultura	5.890,00	4.549,00	10.439,00
13128159	Gestao da Cultura	102.927,34	15.249,56	118.176,90
13131	COMUNICACAO SOCIAL	2.385.927,98	139.999,50	2.525.927,48
13131213	Gestao da Politica de Comunicacao do Governo	1.829.998,42	80.000,00	1.909.998,42
13131502	Acoes de Apoio Administrativo do Poder Execut	555.929,56	59.999,50	615.929,06
13331	PROTECAO E BENEFICIOS AO TRABALHADOR	5.844.543,39	0,00	5.844.543,39
13331502	Acoes de Apoio Administrativo do Poder Execut	5.844.543,39	0,00	5.844.543,39
13391	PATRIMONIO HISTORICO ARTISTICO E ARQUEOLOGICO	16.851.777,71	12.096.913,59	28.948.691,30
13391156	Historia, Memoria e Patrimonio	10.691.423,39	5.875.370,18	16.566.793,57
13391157	Procultura: Promocao da Cultura	4.545.291,36	967.729,05	5.513.020,41
13391159	Gestao da Cultura	1.249.391,67	211.558,46	1.460.950,13
13391245	Prodetur: Fortalecimento das Zonas Turisticas	365.671,29	5.042.255,90	5.407.927,19
13392	DIFUSAO CULTURAL	35.123.723,76	35.660.925,46	70.784.649,22
13392156	Historia, Memoria e Patrimonio	266.840,00	0,00	266.840,00
13392157	Procultura: Promocao da Cultura	30.233.254,98	27.644.104,08	57.877.359,06
13392158	Fomento a Economia da Cultura	569.272,72	516,80	569.789,52
13392159	Gestao da Cultura	2.487.641,64	5.638.912,05	8.126.553,69
13392160	Desenvolvimento Territorial da Cultura	1.566.714,42	2.377.392,53	3.944.106,95
13722	TELECOMUNICACOES	76.300,00	7.295,87	83.595,87
13722159	Gestao da Cultura	76.300,00	7.295,87	83.595,87
TOTAL DA FUNCAO 13		166.032.590,32	49.892.152,82	215.924.743,14

GOVERNO DO ESTADO DA BAHIA
 TODOS OS PODERES - ADM DIRETA E INDIRETA

PAGINA : 14
 EMISSAO: 19/01/12
 SICOF (ADO208-41)
 PGSC82E6/MPSC82E4
 VALORES EM REAL

ANEXO 8 DA LEI 4320/64 - PROGRAMA DE TRABALHO DO GOVERNO (EMPENHADA)
 FUNCAO/SUBFUNCAO/PROGRAMA VINCULO DE RECURSO
 POSICAO ATE O MES DE DEZEMBRO DE 2011

CODIGO	DESCRICAO	ORDINARIO	VINCULADO	TOTAL
14	DIREITOS DA CIDADANIA	234.856.315,73	4.850.426,43	239.706.742,16
14121	PLANEJAMENTO E ORCAMENTO	105.549,20	0,00	105.549,20
14121140	Gestao da Politica de Aplicacao de Recursos d	105.523,60	0,00	105.523,60
14121215	Participacao e Controle Social	25,60	0,00	25,60
14122	ADMINISTRACAO GERAL	127.018.260,59	0,00	127.018.260,59
14122196	Gestao do Sistema Penitenciario	56.672.079,33	0,00	56.672.079,33
14122208	Adequacao do Parque Predial Administrativo do	470.602,91	0,00	470.602,91
14122502	Acoes de Apoio Administrativo do Poder Execut	69.875.578,35	0,00	69.875.578,35
14126	TECNOLOGIA DA INFORMATIZACAO	1.491.947,52	0,00	1.491.947,52
14126502	Acoes de Apoio Administrativo do Poder Execut	1.491.947,52	0,00	1.491.947,52
14128	FORMACAO DE RECURSOS HUMANOS	35.440,83	82.933,29	118.374,12
14128222	Integracao e Fortalecimento da Gestao de Pess	35.440,83	82.933,29	118.374,12
14131	COMUNICACAO SOCIAL	2.594.252,20	0,00	2.594.252,20
14131213	Gestao da Politica de Comunicacao do Governo	2.315.051,56	0,00	2.315.051,56
14131502	Acoes de Apoio Administrativo do Poder Execut	279.200,64	0,00	279.200,64
14331	PROTECAO E BENEFICIOS AO TRABALHADOR	1.786.425,75	0,00	1.786.425,75
14331502	Acoes de Apoio Administrativo do Poder Execut	1.786.425,75	0,00	1.786.425,75
14332	RELACAO DE TRABALHO	1.125.565,65	0,00	1.125.565,65
14332502	Acoes de Apoio Administrativo do Poder Execut	1.125.565,65	0,00	1.125.565,65
14421	CUSTODIA E REINTEGRACAO SOCIAL	94.477.558,95	619.740,27	95.097.299,22
14421196	Gestao do Sistema Penitenciario	87.226.301,18	26.821,61	87.253.122,79
14421197	Infra-estrutura para o Sistema Penitenciario	7.134.230,68	299.244,61	7.433.475,29
14421198	Ressocializacao: Direito do Preso	117.027,09	293.674,05	410.701,14
14422	DIREITOS INDIVIDUAIS COLETIVOS E DIFUSOS	6.221.315,04	4.147.752,87	10.369.067,91
14422153	Desenvolvimento Social Sustentavel em Comunid	257.784,44	0,00	257.784,44
14422186	Protecao e Defesa dos Direitos do Consumidor	310.394,01	1.414.233,70	1.724.627,71
14422187	Gestao da Politica de Cidadania e Direitos Hu	801.577,48	426.594,20	1.228.171,68
14422188	Promocao, Protecao e Defesa dos Direitos Huma	980.251,51	2.008.535,29	2.988.786,80
14422189	Enfrentamento a Violencia Contra as Mulheres	249.675,66	28.581,07	278.256,73
14422190	Promocao da Igualdade Racial e de Genero	3.238.419,44	246.790,89	3.485.210,33
14422191	Fortalecimento de Acoes Publicas para Incorpo	124.596,66	23.017,72	147.614,38
14422215	Participacao e Controle Social	258.615,84	0,00	258.615,84
TOTAL DA FUNCAO 14		234.856.315,73	4.850.426,43	239.706.742,16

GOVERNO DO ESTADO DA BAHIA
 TODOS OS PODERES - ADM DIRETA E INDIRETA

PAGINA : 15
 EMISSAO: 19/01/12
 SICOF (ADO208-41)
 PGSC82E6/MPSC82E4
 VALORES EM REAL

ANEXO 8 DA LEI 4320/64 - PROGRAMA DE TRABALHO DO GOVERNO (EMPENHADA)
 FUNCAO/SUBFUNCAO/PROGRAMA VINCULO DE RECURSO
 POSICAO ATE O MES DE DEZEMBRO DE 2011

CODIGO	DESCRICAO	ORDINARIO	VINCULADO	TOTAL
15	URBANISMO	178.569.059,95	160.874.982,97	339.444.042,92
15121	PLANEJAMENTO E ORCAMENTO	2.656.371,56	135.293,45	2.791.665,01
15121228	Fortalecimento da Gestao Municipal	2.912,00	135.293,45	138.205,45
15121233	Gestao da Politica de Desenvolvimento Urbano	2.653.459,56	0,00	2.653.459,56
15122	ADMINISTRACAO GERAL	71.237.357,67	587.422,71	71.824.780,38
15122208	Adequacao do Parque Predial Administrativo do	585.555,06	0,00	585.555,06
15122233	Gestao da Politica de Desenvolvimento Urbano	223.818,42	0,00	223.818,42
15122502	Acoes de Apoio Administrativo do Poder Execut	70.427.984,19	587.422,71	71.015.406,90
15125	NORMATIZACAO E FISCALIZACAO	4.278.356,73	0,00	4.278.356,73
15125233	Gestao da Politica de Desenvolvimento Urbano	4.278.356,73	0,00	4.278.356,73
15126	TECNOLOGIA DA INFORMATIZACAO	2.622.685,56	4.452,17	2.627.137,73
15126233	Gestao da Politica de Desenvolvimento Urbano	366.666,66	0,00	366.666,66
15126502	Acoes de Apoio Administrativo do Poder Execut	2.256.018,90	4.452,17	2.260.471,07
15127	ORDENAMENTO TERRITORIAL	93.488,22	0,00	93.488,22
15127164	Cidades Sustentaveis: Desenvolvimento Urbano	93.488,22	0,00	93.488,22
15128	FORMACAO DE RECURSOS HUMANOS	18.219,94	36.751,29	54.971,23
15128228	Fortalecimento da Gestao Municipal	14.680,14	20.406,84	35.086,98
15128233	Gestao da Politica de Desenvolvimento Urbano	3.539,80	16.344,45	19.884,25
15131	COMUNICACAO SOCIAL	2.461.065,65	0,00	2.461.065,65
15131213	Gestao da Politica de Comunicacao do Governo	1.505.097,29	0,00	1.505.097,29
15131502	Acoes de Apoio Administrativo do Poder Execut	955.968,36	0,00	955.968,36
15302	ASSISTENCIA HOSPITALAR E AMBULATORIAL	3.583.467,89	0,00	3.583.467,89
15302502	Acoes de Apoio Administrativo do Poder Execut	3.583.467,89	0,00	3.583.467,89
15331	PROTECAO E BENEFICIOS AO TRABALHADOR	2.865.298,27	0,00	2.865.298,27
15331502	Acoes de Apoio Administrativo do Poder Execut	2.865.298,27	0,00	2.865.298,27
15391	PATRIMONIO HISTORICO ARTISTICO E ARQUEOLOGICO	6.863.716,60	4.934.030,61	11.797.747,21
15391165	Dias Melhores: Reabilitacao de areas Urbanas	6.863.716,60	4.934.030,61	11.797.747,21
15451	INFRA ESTRUTURA URBANA	74.682.271,19	155.177.032,74	229.859.303,93
15451163	Dias Melhores: Urbanizacao e Desenvolvimento	16.674.517,31	27.525.593,97	44.200.111,28
15451164	Cidades Sustentaveis: Desenvolvimento Urbano	41.186.857,57	45.024.782,07	86.211.639,64
15451166	Mobilidade Urbana e Interurbana	14.642.843,18	82.626.656,70	97.269.499,88
15451167	Dias Melhores: Urbanizacao Integrada de Assen	1.072.996,18	0,00	1.072.996,18
15451168	Dias Melhores: Provisao de Habitacao	928.261,75	0,00	928.261,75
15451169	Regularizacao Juridico-fundiaria em areas Urb	175.600,00	0,00	175.600,00
15451233	Gestao da Politica de Desenvolvimento Urbano	1.195,20	0,00	1.195,20
15452	SERVICOS URBANOS	2.033.419,85	0,00	2.033.419,85
15452233	Gestao da Politica de Desenvolvimento Urbano	2.033.419,85	0,00	2.033.419,85
15453	TRANSPORTES COLETIVOS URBANOS	2.469.871,06	0,00	2.469.871,06
15453166	Mobilidade Urbana e Interurbana	2.469.871,06	0,00	2.469.871,06
15482	HABITACAO URBANA	2.703.469,76	0,00	2.703.469,76
15482167	Dias Melhores: Urbanizacao Integrada de Assen	2.703.469,76	0,00	2.703.469,76
TOTAL DA FUNCAO 15		178.569.059,95	160.874.982,97	339.444.042,92

GOVERNO DO ESTADO DA BAHIA
 TODOS OS PODERES - ADM DIRETA E INDIRETA

PAGINA : 16
 EMISSAO: 19/01/12
 SICOF (ADO208-41)
 PGSC82E6/MPSC82E4
 VALORES EM REAL

ANEXO 8 DA LEI 4320/64 - PROGRAMA DE TRABALHO DO GOVERNO (EMPENHADA)
 FUNCAO/SUBFUNCAO/PROGRAMA VINCULO DE RECURSO
 POSICAO ATE O MES DE DEZEMBRO DE 2011

CODIGO	DESCRICAO	ORDINARIO	VINCULADO	TOTAL
16	HABITACAO	124.656.774,10	33.422.305,84	158.079.079,94
16121	PLANEJAMENTO E ORCAMENTO	278.868,48	46.245,08	325.113,56
16121233	Gestao da Politica de Desenvolvimento Urbano	278.868,48	46.245,08	325.113,56
16244	ASSISTENCIA COMUNITARIA	4.037.280,99	0,00	4.037.280,99
16244167	Dias Melhores: Urbanizacao Integrada de Assen	4.037.280,99	0,00	4.037.280,99
16481	HABITACAO RURAL	5.711.075,74	0,00	5.711.075,74
16481168	Dias Melhores: Provisao de Habitacao	5.711.075,74	0,00	5.711.075,74
16482	HABITACAO URBANA	114.629.548,89	33.376.060,76	148.005.609,65
16482165	Dias Melhores: Reabilitacao de areas Urbanas	25.360,47	0,00	25.360,47
16482167	Dias Melhores: Urbanizacao Integrada de Assen	25.733.674,11	15.003.881,08	40.737.555,19
16482168	Dias Melhores: Provisao de Habitacao	88.494.219,70	18.335.253,47	106.829.473,17
16482169	Regularizacao Juridico-fundiaria em areas Urb	276.899,26	36.926,21	313.825,47
16482228	Fortalecimento da Gestao Municipal	93.895,35	0,00	93.895,35
16482233	Gestao da Politica de Desenvolvimento Urbano	5.500,00	0,00	5.500,00
TOTAL DA FUNCAO 16		124.656.774,10	33.422.305,84	158.079.079,94

GOVERNO DO ESTADO DA BAHIA
 TODOS OS PODERES - ADM DIRETA E INDIRETA

PAGINA : 17
 EMISSAO: 19/01/12
 SICOF (ADO208-41)
 PGSC82E6/MPSC82E4
 VALORES EM REAL

ANEXO 8 DA LEI 4320/64 - PROGRAMA DE TRABALHO DO GOVERNO (EMPENHADA)
 FUNCAO/SUBFUNCAO/PROGRAMA VINCULO DE RECURSO
 POSICAO ATE O MES DE DEZEMBRO DE 2011

CODIGO	DESCRICAO	ORDINARIO	VINCULADO	TOTAL
17	SANEAMENTO	115.009.934,30	286.033.111,07	401.043.045,37
17122	ADMINISTRACAO GERAL	50.375.530,38	4.999.524,93	55.375.055,31
17122208	Adequacao do Parque Predial Administrativo do	0,00	122.713,72	122.713,72
17122502	Acoes de Apoio Administrativo do Poder Execut	50.375.530,38	4.876.811,21	55.252.341,59
17125	NORMATIZACAO E FISCALIZACAO	0,00	8.749,35	8.749,35
17125218	Regulacao e Fiscalizacao dos Servicos Publico	0,00	8.749,35	8.749,35
17126	TECNOLOGIA DA INFORMATIZACAO	946.952,18	2.007.652,00	2.954.604,18
17126502	Acoes de Apoio Administrativo do Poder Execut	946.952,18	2.007.652,00	2.954.604,18
17302	ASSISTENCIA HOSPITALAR E AMBULATORIAL	899.999,85	2.931.331,69	3.831.331,54
17302502	Acoes de Apoio Administrativo do Poder Execut	899.999,85	2.931.331,69	3.831.331,54
17511	SANEAMENTO BASICO RURAL	62.380.556,28	73.655.367,81	136.035.924,09
17511172	Esgotamento Sanitario, Drenagem e Manejo de a	0,00	197.825,94	197.825,94
17511180	agua para Todos - PAT	62.380.556,28	73.150.420,35	135.530.976,63
17511283	Conservacao e Sustentabilidade do Patrimonio	0,00	193.966,49	193.966,49
17511285	Modernizacao Institucional e Reestruturacao d	0,00	113.155,03	113.155,03
17512	SANEAMENTO BASICO URBANO	406.895,61	202.430.485,29	202.837.380,90
17512170	Tudo Limpo - Residuos Solidos	406.895,61	1.436.718,71	1.843.614,32
17512172	Esgotamento Sanitario, Drenagem e Manejo de a	0,00	108.090.537,09	108.090.537,09
17512177	Ampliacao da Oferta Hidrica para o Semi-arido	0,00	18.977.801,34	18.977.801,34
17512180	agua para Todos - PAT	0,00	73.925.428,15	73.925.428,15
TOTAL DA FUNCAO 17		115.009.934,30	286.033.111,07	401.043.045,37

GOVERNO DO ESTADO DA BAHIA
 TODOS OS PODERES - ADM DIRETA E INDIRETA

PAGINA : 18
 EMISSAO: 19/01/12
 SICOE (ADO208-41)
 PGSC82E6/MPSC82E4
 VALORES EM REAL

ANEXO 8 DA LEI 4320/64 - PROGRAMA DE TRABALHO DO GOVERNO (EMPENHADA)
 FUNCAO/SUBFUNCAO/PROGRAMA VINCULO DE RECURSO
 POSICAO ATE O MES DE DEZEMBRO DE 2011

CODIGO	DESCRICAO	ORDINARIO	VINCULADO	TOTAL
18	GESTAO AMBIENTAL	73.382.764,40	43.575.702,75	116.958.467,15
18122	ADMINISTRACAO GERAL	58.163.805,32	8.771.418,94	66.935.224,26
18122208	Adequacao do Parque Predial Administrativo do	0,00	89.805,00	89.805,00
18122502	Acoes de Apoio Administrativo do Poder Execut	58.163.805,32	8.681.613,94	66.845.419,26
18126	TECNOLOGIA DA INFORMATIZACAO	726.713,40	1.616.470,85	2.343.184,25
18126502	Acoes de Apoio Administrativo do Poder Execut	726.713,40	1.616.470,85	2.343.184,25
18131	COMUNICACAO SOCIAL	120.423,40	1.965.917,75	2.086.341,15
18131213	Gestao da Politica de Comunicacao do Governo	0,00	1.142.710,67	1.142.710,67
18131502	Acoes de Apoio Administrativo do Poder Execut	120.423,40	823.207,08	943.630,48
18331	PROTECAO E BENEFICIOS AO TRABALHADOR	1.450.554,39	3.159.130,77	4.609.685,16
18331502	Acoes de Apoio Administrativo do Poder Execut	1.450.554,39	3.159.130,77	4.609.685,16
18541	PRESERVACAO E CONSERVACAO AMBIENTAL	4.782.068,25	9.337.623,82	14.119.692,07
18541283	Conservacao e Sustentabilidade do Patrimonio	3.878.837,87	6.639.234,37	10.518.072,24
18541284	Valorizacao dos Ativos Ambientais, Promocao d	77.854,60	121.984,90	199.839,50
18541285	Modernizacao Institucional e Reestruturacao d	267.869,60	192.390,77	460.260,37
18541287	Planejamento, Gestao e Politica Ambiental	557.381,24	1.753.077,28	2.310.458,52
18541288	Velho Chico Vivo	124,94	630.936,50	631.061,44
18542	CONTROLE AMBIENTAL	5.555.884,86	9.415.230,00	14.971.114,86
18542278	Mata Branca: Conservacao e Gestao Sustentavel	87.178,72	0,00	87.178,72
18542281	Monitoramento e Controle Ambiental - Monitora	1.258.580,75	1.119.627,58	2.378.208,33
18542283	Conservacao e Sustentabilidade do Patrimonio	105.905,09	310.145,95	416.051,04
18542284	Valorizacao dos Ativos Ambientais, Promocao d	2.666.459,04	4.577.582,38	7.244.041,42
18542285	Modernizacao Institucional e Reestruturacao d	1.429.871,76	3.362.986,73	4.792.858,49
18542286	Recuperacao Ambiental da Baia de Todos os San	0,00	38.182,86	38.182,86
18542288	Velho Chico Vivo	7.889,50	6.704,50	14.594,00
18543	RECUPERACAO DE AREAS DEGRADADAS	710.375,94	4.198.696,20	4.909.072,14
18543283	Conservacao e Sustentabilidade do Patrimonio	710.375,94	4.198.696,20	4.909.072,14
18544	RECURSOS HIDRICOS	1.872.938,84	5.111.214,42	6.984.153,26
18544180	agua para Todos - PAT	0,00	228.409,53	228.409,53
18544280	Gestao dos Recursos Hidricos para o Desenvolv	949.613,69	2.277.933,61	3.227.547,30
18544281	Monitoramento e Controle Ambiental - Monitora	0,00	103.031,00	103.031,00
18544282	Desenvolvimento Ambiental - PDA	0,00	6.703,46	6.703,46
18544285	Modernizacao Institucional e Reestruturacao d	923.325,15	2.495.136,82	3.418.461,97
TOTAL DA FUNCAO 18		73.382.764,40	43.575.702,75	116.958.467,15

GOVERNO DO ESTADO DA BAHIA
 TODOS OS PODERES - ADM DIRETA E INDIRETA

PAGINA : 19
 EMISSAO: 19/01/12
 SICOF (ADO208-41)
 PGSC82E6/MPSC82E4
 VALORES EM REAL

ANEXO 8 DA LEI 4320/64 - PROGRAMA DE TRABALHO DO GOVERNO (EMPENHADA)
 FUNCAO/SUBFUNCAO/PROGRAMA VINCULO DE RECURSO
 POSICAO ATE O MES DE DEZEMBRO DE 2011

CODIGO	DESCRICAO	ORDINARIO	VINCULADO	TOTAL
19	CIENCIA E TECNOLOGIA	81.782.763,95	41.098.254,63	122.881.018,58
19122	ADMINISTRACAO GERAL	15.251.629,35	0,00	15.251.629,35
19122502	Acoes de Apoio Administrativo do Poder Execut	15.251.629,35	0,00	15.251.629,35
19126	TECNOLOGIA DA INFORMATIZACAO	1.487.730,02	0,00	1.487.730,02
19126502	Acoes de Apoio Administrativo do Poder Execut	1.487.730,02	0,00	1.487.730,02
19131	COMUNICACAO SOCIAL	772.383,58	0,00	772.383,58
19131213	Gestao da Politica de Comunicacao do Governo	510.250,78	0,00	510.250,78
19131502	Acoes de Apoio Administrativo do Poder Execut	262.132,80	0,00	262.132,80
19331	PROTECAO E BENEFICIOS AO TRABALHADOR	482.013,44	0,00	482.013,44
19331502	Acoes de Apoio Administrativo do Poder Execut	482.013,44	0,00	482.013,44
19571	DESENVOLVIMENTO CIENTIFICO	26.950.376,67	19.139.408,05	46.089.784,72
19571293	Inova Bahia: Desenvolvimento da Base Cientifi	26.657.483,45	19.139.408,05	45.796.891,50
19571298	Apoio ao Desenvolvimento do Setor de Tecnolog	85.342,10	0,00	85.342,10
19571304	Relacoes e Negociacoes da Bahia no ambito dos	207.551,12	0,00	207.551,12
19572	DESENVOLVIMENTO TECNOLOGICO E ENGENHARIA	5.082.090,92	9.901.059,54	14.983.150,46
19572292	Fortalecimento dos Arranjos Produtivos Locais	997.505,54	2.034.645,79	3.032.151,33
19572295	TecnoVia: Parque Tecnologico de Salvador	4.078.201,39	7.261.393,57	11.339.594,96
19572296	Biossustentavel: Producao e Uso de Biocombust	6.348,39	605.020,18	611.368,57
19572302	Tecnologia Ambiental, Fitoterapica e Desenvol	35,60	0,00	35,60
19573	DIFUSAO DO CONHECIMENTO CIENTIFICO E TECNOLOGIC	31.756.539,97	12.057.787,04	43.814.327,01
19573292	Fortalecimento dos Arranjos Produtivos Locais	184.115,96	0,00	184.115,96
19573293	Inova Bahia: Desenvolvimento da Base Cientifi	25.986.232,04	8.408.800,74	34.395.032,78
19573298	Apoio ao Desenvolvimento do Setor de Technolog	805.837,00	2.938,74	808.775,74
19573299	Inclusao Sociodigital	3.994.949,12	3.646.047,56	7.640.996,68
19573301	Popularizacao da Ciencia	779.827,25	0,00	779.827,25
19573303	Desenvolvimento do Empreendedorismo e da Inov	5.578,60	0,00	5.578,60
TOTAL DA FUNCAO 19		81.782.763,95	41.098.254,63	122.881.018,58

GOVERNO DO ESTADO DA BAHIA
 TODOS OS PODERES - ADM DIRETA E INDIRETA

PAGINA : 20
 EMISSAO: 19/01/12
 SICOE (ADO208-41)
 PGSC82E6/MPSC82E4
 VALORES EM REAL

ANEXO 8 DA LEI 4320/64 - PROGRAMA DE TRABALHO DO GOVERNO (EMPENHADA)
 FUNCAO/SUBFUNCAO/PROGRAMA VINCULO DE RECURSO
 POSICAO ATE O MES DE DEZEMBRO DE 2011

CODIGO	DESCRICAO	ORDINARIO	VINCULADO	TOTAL
20	AGRICULTURA	383.466.732,53	100.756.800,89	484.223.533,42
20122	ADMINISTRACAO GERAL	216.345.053,08	4.608.082,72	220.953.135,80
20122208	Adequacao do Parque Predial Administrativo do	125.138,81	9.967,80	135.106,61
20122502	Acoes de Apoio Administrativo do Poder Execut	216.219.914,27	4.598.114,92	220.818.029,19
20126	TECNOLOGIA DA INFORMATIZACAO	3.442.845,02	277.105,16	3.719.950,18
20126502	Acoes de Apoio Administrativo do Poder Execut	3.442.845,02	277.105,16	3.719.950,18
20128	FORMACAO DE RECURSOS HUMANOS	245.837,55	155.330,80	401.168,35
20128222	Integracao e Fortalecimento da Gestao de Pess	35.494,40	0,00	35.494,40
20128260	Bahia Protegida: Fiscalizacao do Transito de	51.531,26	20.234,60	71.765,86
20128261	Bahia que Produz: Sanidade Animal e Vegetal	120.092,89	101.089,00	221.181,89
20128262	Bahia Saudavel: Seguranca Alimentar com Quali	38.719,00	34.007,20	72.726,20
20131	COMUNICACAO SOCIAL	2.737.667,21	52.686,70	2.790.353,91
20131213	Gestao da Politica de Comunicacao do Governo	2.083.441,16	0,00	2.083.441,16
20131258	Qualificar: Assistencia Tecnica, Extensao Rur	290.000,00	0,00	290.000,00
20131502	Acoes de Apoio Administrativo do Poder Execut	364.226,05	52.686,70	416.912,75
20302	ASSISTENCIA HOSPITALAR E AMBULATORIAL	640.648,62	0,00	640.648,62
20302502	Acoes de Apoio Administrativo do Poder Execut	640.648,62	0,00	640.648,62
20304	VIGILANCIA SANITARIA	1.979.910,16	1.848.765,26	3.828.675,42
20304260	Bahia Protegida: Fiscalizacao do Transito de	739.102,22	773.815,51	1.512.917,73
20304261	Bahia que Produz: Sanidade Animal e Vegetal	499.518,63	852.699,48	1.352.218,11
20304262	Bahia Saudavel: Seguranca Alimentar com Quali	741.289,31	222.250,27	963.539,58
20331	PROTECAO E BENEFICIOS AO TRABALHADOR	7.387.966,64	190.472,18	7.578.438,82
20331502	Acoes de Apoio Administrativo do Poder Execut	7.387.966,64	190.472,18	7.578.438,82
20543	RECUPERACAO DE AREAS DEGRADADAS	261.174,96	0,00	261.174,96
20543284	Valorizacao dos Ativos Ambientais, Promocao d	261.174,96	0,00	261.174,96
20571	DESENVOLVIMENTO CIENTIFICO	28.442,49	0,00	28.442,49
20571258	Qualificar: Assistencia Tecnica, Extensao Rur	28.442,49	0,00	28.442,49
20601	PROMOCAO DA PRODUCAO VEGETAL	23.400.005,91	5.237.972,18	28.637.978,09
20601259	Terra da Gente: Fortalecimento das Cadeias Pr	20.072.844,68	5.156.438,21	25.229.282,89
20601264	Sertao Produtivo: Dinamizacao das Cadeias Pro	2.339.741,93	81.533,97	2.421.275,90
20601266	Politicas de Incentivos a Atracao de Investim	987.419,30	0,00	987.419,30
20602	PROMOCAO DA PRODUCAO ANIMAL	13.755.405,55	10.110.236,27	23.865.641,82
20602259	Terra da Gente: Fortalecimento das Cadeias Pr	5.746.247,33	1.000,00	5.747.247,33
20602263	Desenvolvimento Sustentavel da Aquicultura e	8.009.158,22	10.109.236,27	18.118.394,49
20603	DEFESA SANITARIA VEGETAL	244.687,62	1.806.891,64	2.051.579,26
20603261	Bahia que Produz: Sanidade Animal e Vegetal	244.687,62	1.806.891,64	2.051.579,26
20604	DEFESA SANITARIA ANIMAL	1.685.621,68	2.028.606,16	3.714.227,84
20604261	Bahia que Produz: Sanidade Animal e Vegetal	1.685.621,68	2.028.606,16	3.714.227,84
20606	EXTENSAO RURAL	104.761.543,26	49.333.035,34	154.094.578,60
20606254	Terra de Valor: Desenvolvimento de Comunidade	12.758.830,12	15.425.119,08	28.183.949,20
20606255	Implementacao de Projetos de Apoio a Producao	32.810.671,40	210.297,68	33.020.969,08
20606256	Produzir: Programa de Combate a Pobreza Rural	39.497.398,78	31.594.678,58	71.092.077,36
20606257	Reforma Agraria	71.128,35	0,00	71.128,35
20606258	Qualificar: Assistencia Tecnica, Extensao Rur	11.628.459,85	2.062.696,70	13.691.156,55
20606259	Terra da Gente: Fortalecimento das Cadeias Pr	1.807.810,66	28.416,28	1.836.226,94
20606264	Sertao Produtivo: Dinamizacao das Cadeias Pro	6.187.244,10	0,00	6.187.244,10
20606296	Biossustentavel: Producao e Uso de Biocombust	0,00	11.827,02	11.827,02
20607	IRRIGACAO	6.549.922,78	1.709.856,62	8.259.779,40

GOVERNO DO ESTADO DA BAHIA
 TODOS OS PODERES - ADM DIRETA E INDIRETA

PAGINA : 21
 EMISSAO: 19/01/12
 SICOF (ADO208-41)
 PGSC82E6/MPSC82E4
 VALORES EM REAL

ANEXO 8 DA LEI 4320/64 - PROGRAMA DE TRABALHO DO GOVERNO (EMPENHADA)
 FUNCAO/SUBFUNCAO/PROGRAMA VINCULO DE RECURSO
 POSICAO ATE O MES DE DEZEMBRO DE 2011

CODIGO	DESCRICAO	ORDINARIO	VINCULADO	TOTAL
20607265	Desenvolvimento da Irrigacao	6.549.922,78	1.709.856,62	8.259.779,40
20846	OUTROS ENCARGOS ESPECIAIS	0,00	23.397.759,86	23.397.759,86
20846900	Operacao Especial	0,00	23.397.759,86	23.397.759,86
TOTAL DA FUNCAO 20		383.466.732,53	100.756.800,89	484.223.533,42

GOVERNO DO ESTADO DA BAHIA
 TODOS OS PODERES - ADM DIRETA E INDIRETA

PAGINA : 22
 EMISSAO: 19/01/12
 SICOF (ADO208-41)
 PGSC82E6/MPSC82E4
 VALORES EM REAL

ANEXO 8 DA LEI 4320/64 - PROGRAMA DE TRABALHO DO GOVERNO (EMPENHADA)
 FUNCAO/SUBFUNCAO/PROGRAMA VINCULO DE RECURSO
 POSICAO ATE O MES DE DEZEMBRO DE 2011

CODIGO	DESCRICAO	ORDINARIO	VINCULADO	TOTAL
21	ORGANIZACAO AGRARIA	2.706.058,52	1.280.793,26	3.986.851,78
21122	ADMINISTRACAO GERAL	839.108,26	0,00	839.108,26
21122208	Adequacao do Parque Predial Administrativo do	95.000,00	0,00	95.000,00
21122502	Acoes de Apoio Administrativo do Poder Execut	744.108,26	0,00	744.108,26
21631	REFORMA AGRARIA	1.866.950,26	1.280.793,26	3.147.743,52
21631257	Reforma Agraria	1.866.950,26	1.280.793,26	3.147.743,52
TOTAL DA FUNCAO 21		2.706.058,52	1.280.793,26	3.986.851,78

GOVERNO DO ESTADO DA BAHIA
 TODOS OS PODERES - ADM DIRETA E INDIRETA

PAGINA : 23
 EMISSAO: 19/01/12
 SICOF (ADO208-41)
 PGSC82E6/MPSC82E4
 VALORES EM REAL

ANEXO 8 DA LEI 4320/64 - PROGRAMA DE TRABALHO DO GOVERNO (EMPENHADA)
 FUNCAO/SUBFUNCAO/PROGRAMA VINCULO DE RECURSO
 POSICAO ATE O MES DE DEZEMBRO DE 2011

CODIGO	DESCRICAO	ORDINARIO	VINCULADO	TOTAL
22	INDUSTRIA	99.761.200,27	130.842.417,69	230.603.617,96
22122	ADMINISTRACAO GERAL	51.231.427,40	21.331.896,30	72.563.323,70
22122208	Adequacao do Parque Predial Administrativo do	46.918,41	627.040,95	673.959,36
22122217	Gestao Publica Moderna e Transparente	0,00	877.536,17	877.536,17
22122502	Acoes de Apoio Administrativo do Poder Execut	51.184.508,99	19.827.319,18	71.011.828,17
22126	TECNOLOGIA DA INFORMATIZACAO	493.076,39	1.981.216,26	2.474.292,65
22126502	Acoes de Apoio Administrativo do Poder Execut	493.076,39	1.981.216,26	2.474.292,65
22128	FORMACAO DE RECURSOS HUMANOS	17.011,00	155.483,32	172.494,32
22128222	Integracao e Fortalecimento da Gestao de Pess	17.011,00	155.483,32	172.494,32
22131	COMUNICACAO SOCIAL	2.533.761,52	282.609,60	2.816.371,12
22131213	Gestao da Politica de Comunicacao do Governo	2.357.995,02	0,00	2.357.995,02
22131239	Desenvolvimento do Sistema de Metrologia, Qua	0,00	10.563,20	10.563,20
22131502	Acoes de Apoio Administrativo do Poder Execut	175.766,50	272.046,40	447.812,90
22302	ASSISTENCIA HOSPITALAR E AMBULATORIAL	0,00	1.347.210,62	1.347.210,62
22302502	Acoes de Apoio Administrativo do Poder Execut	0,00	1.347.210,62	1.347.210,62
22331	PROTECAO E BENEFICIOS AO TRABALHADOR	1.829.964,50	1.541.792,48	3.371.756,98
22331502	Acoes de Apoio Administrativo do Poder Execut	1.829.964,50	1.541.792,48	3.371.756,98
22573	DIFUSAO DO CONHECIMENTO CIENTIFICO E TECNOLOGIC	0,00	7.998,07	7.998,07
22573243	Fomento e Desenvolvimento do Setor Mineral co	0,00	7.998,07	7.998,07
22661	PROMOCAO INDUSTRIAL	30.333.919,53	10.322.994,49	40.656.914,02
22661239	Desenvolvimento do Sistema de Metrologia, Qua	0,00	76.353,37	76.353,37
22661242	Desenvolvimento Industrial com Adensamento da	30.333.919,53	10.246.641,12	40.580.560,65
22662	PRODUCAO INDUSTRIAL	13.322.039,93	34.534,98	13.356.574,91
22662239	Desenvolvimento do Sistema de Metrologia, Qua	0,00	34.534,98	34.534,98
22662242	Desenvolvimento Industrial com Adensamento da	13.322.039,93	0,00	13.322.039,93
22663	MINERACAO	0,00	28.221.393,70	28.221.393,70
22663237	Mineracao, Desenvolvimento Sustentavel e Pres	0,00	26.479.207,97	26.479.207,97
22663243	Fomento e Desenvolvimento do Setor Mineral co	0,00	1.742.185,73	1.742.185,73
22665	NORMALIZACAO E QUALIDADE	0,00	1.332.702,80	1.332.702,80
22665239	Desenvolvimento do Sistema de Metrologia, Qua	0,00	1.332.702,80	1.332.702,80
22846	OUTROS ENCARGOS ESPECIAIS	0,00	64.282.585,07	64.282.585,07
22846900	Operacao Especial	0,00	64.282.585,07	64.282.585,07
TOTAL DA FUNCAO 22		99.761.200,27	130.842.417,69	230.603.617,96

GOVERNO DO ESTADO DA BAHIA
 TODOS OS PODERES - ADM DIRETA E INDIRETA

PAGINA : 24
 EMISSAO: 19/01/12
 SICOF (ADO208-41)
 PGSC82E6/MPSC82E4
 VALORES EM REAL

ANEXO 8 DA LEI 4320/64 - PROGRAMA DE TRABALHO DO GOVERNO (EMPENHADA)
 FUNCAO/SUBFUNCAO/PROGRAMA VINCULO DE RECURSO
 POSICAO ATE O MES DE DEZEMBRO DE 2011

CODIGO	DESCRICAO	ORDINARIO	VINCULADO	TOTAL
23	COMERCIO E SERVICOS	92.342.593,70	98.780.352,00	191.122.945,70
23122	ADMINISTRACAO GERAL	38.275.910,42	14.057.210,75	52.333.121,17
23122208	Adequacao do Parque Predial Administrativo do	0,00	130.639,83	130.639,83
23122217	Gestao Publica Moderna e Transparente	0,00	2.183.907,65	2.183.907,65
23122502	Acoes de Apoio Administrativo do Poder Execut	38.275.910,42	11.742.663,27	50.018.573,69
23126	TECNOLOGIA DA INFORMATIZACAO	1.005.254,51	504.227,52	1.509.482,03
23126502	Acoes de Apoio Administrativo do Poder Execut	1.005.254,51	504.227,52	1.509.482,03
23128	FORMACAO DE RECURSOS HUMANOS	3.168,00	18.284,00	21.452,00
23128222	Integracao e Fortalecimento da Gestao de Pess	0,00	18.284,00	18.284,00
23128244	Atracao de Investimentos e do Fluxo Turistico	3.168,00	0,00	3.168,00
23131	COMUNICACAO SOCIAL	140.006,43	60.635,45	200.641,88
23131502	Acoes de Apoio Administrativo do Poder Execut	140.006,43	60.635,45	200.641,88
23302	ASSISTENCIA HOSPITALAR E AMBULATORIAL	1.966.963,66	2.402,50	1.969.366,16
23302502	Acoes de Apoio Administrativo do Poder Execut	1.966.963,66	2.402,50	1.969.366,16
23331	PROTECAO E BENEFICIOS AO TRABALHADOR	915.047,29	907.859,56	1.822.906,85
23331502	Acoes de Apoio Administrativo do Poder Execut	915.047,29	907.859,56	1.822.906,85
23691	PROMOCAO COMERCIAL	0,00	471.202,41	471.202,41
23691240	Dinamizacao do Setor de Comercio e Servicos	0,00	471.202,41	471.202,41
23692	COMERCIALIZACAO	1.489.267,81	79.668,60	1.568.936,41
23692217	Gestao Publica Moderna e Transparente	0,00	47.160,00	47.160,00
23692240	Dinamizacao do Setor de Comercio e Servicos	1.489.267,81	32.508,60	1.521.776,41
23695	TURISMO	48.546.975,58	7.991.511,30	56.538.486,88
23695192	Turismo etnico-afro e Cultural	98.344,65	743.174,96	841.519,61
23695244	Atracao de Investimentos e do Fluxo Turistico	44.647.219,00	1.310.953,36	45.958.172,36
23695245	Prodetur: Fortalecimento das Zonas Turisticas	702.429,08	2.665.754,82	3.368.183,90
23695246	Impactur: Infra-estrutura para Aceleracao do	770.754,83	189.387,85	960.142,68
23695247	Dinamizacao da Cadeia Produtiva do Turismo	1.692.277,42	627.059,66	2.319.337,08
23695248	Qualidade dos Servicos Turisticos	383.512,74	2.035.180,65	2.418.693,39
23695249	Interiorizacao e Regionalizacao do Turismo	252.437,86	420.000,00	672.437,86
23846	OUTROS ENCARGOS ESPECIAIS	0,00	74.687.349,91	74.687.349,91
23846900	Operacao Especial	0,00	74.687.349,91	74.687.349,91
TOTAL DA FUNCAO 23		92.342.593,70	98.780.352,00	191.122.945,70

GOVERNO DO ESTADO DA BAHIA
TODOS OS PODERES - ADM DIRETA E INDIRETA

PAGINA : 25
EMISSAO: 19/01/12
SICOF (ADO208-41)
PGSC82E6/MPSC82E4
VALORES EM REAL

ANEXO 8 DA LEI 4320/64 - PROGRAMA DE TRABALHO DO GOVERNO (EMPENHADA)
FUNCAO/SUBFUNCAO/PROGRAMA VINCULO DE RECURSO
POSICAO ATE O MES DE DEZEMBRO DE 2011

CODIGO	DESCRICAO	ORDINARIO	VINCULADO	TOTAL
24	COMUNICACOES	51.995.586,25	1.011.900,56	53.007.486,81
24122	ADMINISTRACAO GERAL	13.861.900,33	227.810,72	14.089.711,05
24122502	Acoes de Apoio Administrativo do Poder Execut	13.861.900,33	227.810,72	14.089.711,05
24126	TECNOLOGIA DA INFORMATIZACAO	621.321,68	57.722,40	679.044,08
24126502	Acoes de Apoio Administrativo do Poder Execut	621.321,68	57.722,40	679.044,08
24128	FORMACAO DE RECURSOS HUMANOS	13.581,00	1.150,00	14.731,00
24128157	Procultura: Promocao da Cultura	13.581,00	1.150,00	14.731,00
24131	COMUNICACAO SOCIAL	30.660.326,37	0,00	30.660.326,37
24131213	Gestao da Politica de Comunicacao do Governo	30.615.321,87	0,00	30.615.321,87
24131502	Acoes de Apoio Administrativo do Poder Execut	45.004,50	0,00	45.004,50
24331	PROTECAO E BENEFICIOS AO TRABALHADOR	847.833,14	0,00	847.833,14
24331502	Acoes de Apoio Administrativo do Poder Execut	847.833,14	0,00	847.833,14
24392	DIFUSAO CULTURAL	3.513.980,18	662.066,05	4.176.046,23
24392157	Procultura: Promocao da Cultura	3.513.980,18	630.649,05	4.144.629,23
24392159	Gestao da Cultura	0,00	31.417,00	31.417,00
24722	TELECOMUNICACOES	2.476.643,55	63.151,39	2.539.794,94
24722159	Gestao da Cultura	26.722,00	63.151,39	89.873,39
24722271	Universalizacao dos Servicos Basicos de Telec	2.449.921,55	0,00	2.449.921,55
TOTAL DA FUNCAO 24		51.995.586,25	1.011.900,56	53.007.486,81

GOVERNO DO ESTADO DA BAHIA
 TODOS OS PODERES - ADM DIRETA E INDIRETA

PAGINA : 26
 EMISSAO: 19/01/12
 SICOF (ADO208-41)
 PGSC82E6/MPSC82E4
 VALORES EM REAL

ANEXO 8 DA LEI 4320/64 - PROGRAMA DE TRABALHO DO GOVERNO (EMPENHADA)
 FUNCAO/SUBFUNCAO/PROGRAMA VINCULO DE RECURSO
 POSICAO ATE O MES DE DEZEMBRO DE 2011

CODIGO	DESCRICAO	ORDINARIO	VINCULADO	TOTAL
25	ENERGIA	31.565.308,66	38.198.770,58	69.764.079,24
25751	CONSERVACAO DE ENERGIA	600.000,00	304.935,21	904.935,21
25751162	Universalizacao do Servico de Energia Eletric	0,00	13.745,00	13.745,00
25751294	Energia Alternativa Renovavel	600.000,00	291.190,21	891.190,21
25752	ENERGIA ELETRICA	30.965.308,66	37.893.835,37	68.859.144,03
25752162	Universalizacao do Servico de Energia Eletric	30.965.308,66	37.893.835,37	68.859.144,03
TOTAL DA FUNCAO 25		31.565.308,66	38.198.770,58	69.764.079,24

GOVERNO DO ESTADO DA BAHIA
 TODOS OS PODERES - ADM DIRETA E INDIRETA

PAGINA : 27
 EMISSAO: 19/01/12
 SICOF (ADO208-41)
 PGSC82E6/MPSC82E4
 VALORES EM REAL

ANEXO 8 DA LEI 4320/64 - PROGRAMA DE TRABALHO DO GOVERNO (EMPENHADA)
 FUNCAO/SUBFUNCAO/PROGRAMA VINCULO DE RECURSO
 POSICAO ATE O MES DE DEZEMBRO DE 2011

CODIGO	DESCRICAO	ORDINARIO	VINCULADO	TOTAL
26	TRANSPORTE	199.361.818,18	478.514.625,02	677.876.443,20
26121	PLANEJAMENTO E ORCAMENTO	201.313,30	0,00	201.313,30
26121274	Encurtando Distancias: Logistica de Transport	201.313,30	0,00	201.313,30
26122	ADMINISTRACAO GERAL	54.688.307,64	549.287,00	55.237.594,64
26122502	Acoes de Apoio Administrativo do Poder Execut	54.688.307,64	549.287,00	55.237.594,64
26126	TECNOLOGIA DA INFORMATIZACAO	837.356,94	132.580,34	969.937,28
26126502	Acoes de Apoio Administrativo do Poder Execut	837.356,94	132.580,34	969.937,28
26131	COMUNICACAO SOCIAL	1.421.377,04	0,00	1.421.377,04
26131213	Gestao da Politica de Comunicacao do Governo	497.394,96	0,00	497.394,96
26131502	Acoes de Apoio Administrativo do Poder Execut	923.982,08	0,00	923.982,08
26331	PROTECAO E BENEFICIOS AO TRABALHADOR	3.500.676,11	0,00	3.500.676,11
26331502	Acoes de Apoio Administrativo do Poder Execut	3.500.676,11	0,00	3.500.676,11
26781	TRANSPORTE AEREO	4.012.639,50	14.697.633,44	18.710.272,94
26781274	Encurtando Distancias: Logistica de Transport	4.012.639,50	14.697.633,44	18.710.272,94
26782	TRANSPORTE RODOVIARIO	117.900.908,45	461.844.606,35	579.745.514,80
26782125	Regula Saude: Acesso Organizado e Resolutivo	0,00	1.973.128,37	1.973.128,37
26782202	Educacao para Cidadania e Seguranca no Transi	412.920,66	5.571.482,58	5.984.403,24
26782272	Conquistando Horizontes: Infra-estrutura de T	117.192.929,50	305.384.910,36	422.577.839,86
26782273	Conquistando Horizontes: Restauracao e Manute	294.809,09	148.915.085,04	149.209.894,13
26782274	Encurtando Distancias: Logistica de Transport	249,20	0,00	249,20
26784	TRANSPORTE HIDROVIARIO	16.799.239,20	1.290.517,89	18.089.757,09
26784274	Encurtando Distancias: Logistica de Transport	16.799.239,20	1.290.517,89	18.089.757,09
TOTAL DA FUNCAO 26		199.361.818,18	478.514.625,02	677.876.443,20

GOVERNO DO ESTADO DA BAHIA
 TODOS OS PODERES - ADM DIRETA E INDIRETA

PAGINA : 28
 EMISSAO: 19/01/12
 SICOF (ADO208-41)
 PGSC82E6/MPSC82E4
 VALORES EM REAL

ANEXO 8 DA LEI 4320/64 - PROGRAMA DE TRABALHO DO GOVERNO (EMPENHADA)
 FUNCAO/SUBFUNCAO/PROGRAMA VINCULO DE RECURSO
 POSICAO ATE O MES DE DEZEMBRO DE 2011

CODIGO	DESCRICAO	ORDINARIO	VINCULADO	TOTAL
27	DESPORTO E LAZER	37.627.120,88	122.950.894,16	160.578.015,04
27122	ADMINISTRACAO GERAL	12.308.792,16	2.381.990,12	14.690.782,28
27122141	Esporte e Lazer: Acao Participativa e Integra	2.463.046,28	1.324.228,90	3.787.275,18
27122502	Acoes de Apoio Administrativo do Poder Execut	9.845.745,88	1.057.761,22	10.903.507,10
27126	TECNOLOGIA DA INFORMATIZACAO	676.483,13	0,00	676.483,13
27126502	Acoes de Apoio Administrativo do Poder Execut	676.483,13	0,00	676.483,13
27131	COMUNICACAO SOCIAL	122.664,20	0,00	122.664,20
27131502	Acoes de Apoio Administrativo do Poder Execut	122.664,20	0,00	122.664,20
27302	ASSISTENCIA HOSPITALAR E AMBULATORIAL	3.263,23	0,00	3.263,23
27302502	Acoes de Apoio Administrativo do Poder Execut	3.263,23	0,00	3.263,23
27331	PROTECAO E BENEFICIOS AO TRABALHADOR	643.863,96	0,00	643.863,96
27331502	Acoes de Apoio Administrativo do Poder Execut	643.863,96	0,00	643.863,96
27811	DESPORTO DE RENDIMENTO	6.863.457,32	116.725.800,00	123.589.257,32
27811146	Esporte de Alto Rendimento	6.863.457,32	116.725.800,00	123.589.257,32
27812	DESPORTO COMUNITARIO	9.644.009,37	3.843.104,04	13.487.113,41
27812141	Esporte e Lazer: Acao Participativa e Integra	9.644.009,37	3.843.104,04	13.487.113,41
27813	LAZER	7.364.587,51	0,00	7.364.587,51
27813141	Esporte e Lazer: Acao Participativa e Integra	7.364.587,51	0,00	7.364.587,51
TOTAL DA FUNCAO 27		37.627.120,88	122.950.894,16	160.578.015,04

GOVERNO DO ESTADO DA BAHIA
TODOS OS PODERES - ADM DIRETA E INDIRETA

PAGINA : 29
EMISSAO: 19/01/12
SICOF (ADO208-41)
PGSC82E6/MPSC82E4
VALORES EM REAL

ANEXO 8 DA LEI 4320/64 - PROGRAMA DE TRABALHO DO GOVERNO (EMPENHADA)
FUNCAO/SUBFUNCAO/PROGRAMA VINCULO DE RECURSO
POSICAO ATE O MES DE DEZEMBRO DE 2011

CODIGO	DESCRICAO	ORDINARIO	VINCULADO	TOTAL
28	ENCARGOS ESPECIAIS	1.499.391.733,16	3.782.284.704,91	5.281.676.438,07
28843	SERVICO DA DIVIDA INTERNA	991.860.360,01	207.298.520,22	1.199.158.880,23
28843900	Operacao Especial	991.860.360,01	207.298.520,22	1.199.158.880,23
28844	SERVICO DA DIVIDA EXTERNA	216.235.737,56	0,00	216.235.737,56
28844900	Operacao Especial	216.235.737,56	0,00	216.235.737,56
28845	TRANSFERENCIAS	0,00	3.567.638.146,91	3.567.638.146,91
28845900	Operacao Especial	0,00	3.567.638.146,91	3.567.638.146,91
28846	OUTROS ENCARGOS ESPECIAIS	291.295.635,59	7.348.037,78	298.643.673,37
28846900	Operacao Especial	291.295.635,59	7.348.037,78	298.643.673,37
TOTAL DA FUNCAO 28		1.499.391.733,16	3.782.284.704,91	5.281.676.438,07
TOTAL GERAL		14.555.555.205,67	12.583.974.796,70	27.139.530.002,37



Anexo 9

DEMONSTRATIVO DA DESPESA POR ÓRGÃO E FUNÇÃO

GOVERNO DO ESTADO DA BAHIA
 TODOS OS PODERES - ADM DIRETA E INDIRETA

PAGINA : 1
 EMISSAO: 19/01/12
 SICOF (ADO209-41)
 PGSC82F0/MPSC82AU
 VALORES EM REAL

ANEXO 9 DA LEI 4320/64 - DEMONSTRATIVO DA DESPESA POR ORGAOS/FUNCOES
 (EMPENHADA)
 POSICAO ATE O MES DE DEZEMBRO DE 2011

ORGAO	LEGISLATIVA (01)	JUDICIARIA (02)	ESSENCIAL A JUSTICA (03)	ADMINISTRACAO (04)
ASSEMBLEIA LEGISLATIVA	330.271.434,97	0,00	0,00	0,00
TRIBUNAL DE CONTAS DO ESTADO	154.046.881,04	0,00	0,00	0,00
TRIBUNAL DE CONTAS DOS MUNICIPIOS	126.423.429,55	0,00	0,00	0,00
TRIBUNAL DE JUSTICA	0,00	1.493.367.169,55	0,00	0,00
CASA MILITAR DO GOVERNADOR	0,00	0,00	0,00	21.415.067,44
PROCURADORIA GERAL DO ESTADO	0,00	0,00	102.155.386,64	0,00
GABINETE DO VICE-GOVERNADOR	0,00	0,00	0,00	1.721.971,07
SECRETARIA DA ADMINISTRACAO	0,00	0,00	0,00	187.196.964,36
SECRETARIA AGRICULTURA IRRIGACAO E REFORMA AGRARIA	0,00	0,00	0,00	0,00
SECRETARIA DA EDUCACAO - SEC	0,00	0,00	0,00	0,00
SECRETARIA DA FAZENDA - SEFAZ	0,00	0,00	0,00	691.323.899,00
CASA CIVIL	0,00	0,00	0,00	48.330.181,97
SECRETARIA DA INDUSTRIA COM. E MINERACAO - SICM	0,00	0,00	0,00	0,00
SECRETARIA DA JUSTICA CIDADANIA DIREITOS HUMANOS	0,00	0,00	0,00	0,00
SECRETARIA DO PLANEJAMENTO	0,00	0,00	0,00	51.444.816,55
SECRETARIA DA SAUDE - SESAB	0,00	0,00	0,00	0,00
SECRETARIA DE SEGURANCA PUBLICA - SSP	0,00	0,00	0,00	0,00
SECRETARIA DO TRABALHO, EMPREGO, RENDA E ESPORTE	0,00	0,00	0,00	0,00
SECRETARIA DA CULTURA - SECULT	0,00	0,00	0,00	0,00
SECRETARIA DE INFRA-ESTRUTURA - SEINFRA	0,00	0,00	0,00	18.744.936,92
SECRETARIA DE DESENVOLV.SOCIAL E COMBATE A POBREZA	0,00	0,00	0,00	0,00
SECRETARIA DE DESENVOLVIMENTO URBANO	0,00	0,00	0,00	38.004.327,59
SECRETARIA DO MEIO AMBIENTE	0,00	0,00	0,00	0,00
SECRETARIA DE CIENCIA, TECNOLOGIA E INOVACAO	0,00	0,00	0,00	0,00
SECRETARIA DE RELACOES INSTITUCIONAIS	0,00	0,00	0,00	9.614.734,14
SECRETARIA DE PROMOCAO DA IGUALDADE RACIAL	0,00	0,00	0,00	0,00
SECRETARIA DE DESENVOLVIMENTO E INTEGR. REGIONAL	0,00	0,00	0,00	30.912.627,93
SECRETARIA DE TURISMO	0,00	0,00	0,00	0,00
GABINETE DO GOVERNADOR	0,00	0,00	0,00	17.910.910,07
SECRETARIA DE POLITICAS PARA AS MULHERES-SPM	0,00	0,00	0,00	0,00
SECRETARIA DE ADM.PENITENCIARIA E RESSOCIALIZACAO	0,00	0,00	0,00	0,00
SECRETARIA DE COMUNICACAO SOCIAL - SECOM	0,00	0,00	0,00	940.547,39
SEC.ESTADUAL ASSUNTOS COPA MUNDO FIFA BRASIL 2014	0,00	0,00	0,00	0,00
ENCARGOS GERAIS DO ESTADO	0,00	0,00	0,00	126.998.540,37
DIRETORIA DO TESOUREO - DEPAT	0,00	0,00	0,00	0,00
MINISTERIO PUBLICO DO ESTADO DA BAHIA	0,00	0,00	396.777.737,08	0,00
DEFENSORIA PUBLICA DO ESTADO DA BAHIA	0,00	0,00	95.247.657,14	0,00
TOTAL DAS FUNCOES	610.741.745,56	1.493.367.169,55	594.180.780,86	1.244.559.524,80

GOVERNO DO ESTADO DA BAHIA
 TODOS OS PODERES - ADM DIRETA E INDIRETA

PAGINA : 2
 EMISSAO: 19/01/12
 SICOF (ADO209-41)
 PGSC82F0/MPSC82AU
 VALORES EM REAL

ANEXO 9 DA LEI 4320/64 - DEMONSTRATIVO DA DESPESA POR ORGAOS/FUNCOES
 (EMPENHADA)
 POSICAO ATE O MES DE DEZEMBRO DE 2011

ORGAO	DEFESA NACIONAL (05)	SEGURANCA PUBLICA (06)	RELACOES EXTERIORES (07)	ASSISTENCIA SOCIAL (08)
ASSEMBLEIA LEGISLATIVA	0,00	0,00	0,00	0,00
TRIBUNAL DE CONTAS DO ESTADO	0,00	0,00	0,00	0,00
TRIBUNAL DE CONTAS DOS MUNICIPIOS	0,00	0,00	0,00	0,00
TRIBUNAL DE JUSTICA	0,00	0,00	0,00	0,00
CASA MILITAR DO GOVERNADOR	0,00	0,00	0,00	0,00
PROCURADORIA GERAL DO ESTADO	0,00	0,00	0,00	0,00
GABINETE DO VICE-GOVERNADOR	0,00	0,00	0,00	0,00
SECRETARIA DA ADMINISTRACAO	0,00	93.882.033,06	0,00	0,00
SECRETARIA AGRICULTURA IRRIGACAO E REFORMA AGRARIA	0,00	0,00	0,00	0,00
SECRETARIA DA EDUCACAO - SEC	0,00	0,00	0,00	0,00
SECRETARIA DA FAZENDA - SEFAZ	0,00	0,00	0,00	0,00
CASA CIVIL	0,00	0,00	0,00	0,00
SECRETARIA DA INDUSTRIA COM. E MINERACAO - SICM	0,00	0,00	0,00	0,00
SECRETARIA DA JUSTICA CIDADANIA DIREITOS HUMANOS	0,00	0,00	0,00	0,00
SECRETARIA DO PLANEJAMENTO	0,00	0,00	0,00	0,00
SECRETARIA DA SAUDE - SESAB	0,00	0,00	0,00	0,00
SECRETARIA DE SEGURANCA PUBLICA - SSP	0,00	2.471.728.916,92	0,00	0,00
SECRETARIA DO TRABALHO, EMPREGO, RENDA E ESPORTE	0,00	0,00	0,00	0,00
SECRETARIA DA CULTURA - SECULT	0,00	0,00	0,00	0,00
SECRETARIA DE INFRA-ESTRUTURA - SEINFRA	0,00	0,00	0,00	0,00
SECRETARIA DE DESENVOLV.SOCIAL E COMBATE A POBREZA	0,00	1.433.053,27	0,00	309.262.334,01
SECRETARIA DE DESENVOLVIMENTO URBANO	0,00	0,00	0,00	557.755,00
SECRETARIA DO MEIO AMBIENTE	0,00	0,00	0,00	0,00
SECRETARIA DE CIENCIA, TECNOLOGIA E INOVACAO	0,00	0,00	0,00	0,00
SECRETARIA DE RELACOES INSTITUCIONAIS	0,00	0,00	0,00	0,00
SECRETARIA DE PROMOCAO DA IGUALDADE RACIAL	0,00	0,00	0,00	0,00
SECRETARIA DE DESENVOLVIMENTO E INTEGR. REGIONAL	0,00	0,00	0,00	0,00
SECRETARIA DE TURISMO	0,00	0,00	0,00	0,00
GABINETE DO GOVERNADOR	0,00	0,00	0,00	0,00
SECRETARIA DE POLITICAS PARA AS MULHERES-SPM	0,00	0,00	0,00	0,00
SECRETARIA DE ADM.PENITENCIARIA E RESSOCIALIZACAO	0,00	0,00	0,00	0,00
SECRETARIA DE COMUNICACAO SOCIAL - SECOM	0,00	0,00	0,00	0,00
SEC.ESTADUAL ASSUNTOS COPA MUNDO FIFA BRASIL 2014	0,00	0,00	0,00	0,00
ENCARGOS GERAIS DO ESTADO	0,00	0,00	0,00	0,00
DIRETORIA DO TESOUREO - DEPAT	0,00	0,00	0,00	0,00
MINISTERIO PUBLICO DO ESTADO DA BAHIA	0,00	0,00	0,00	0,00
DEFENSORIA PUBLICA DO ESTADO DA BAHIA	0,00	0,00	0,00	0,00
TOTAL DAS FUNCOES	0,00	2.567.044.003,25	0,00	309.820.089,01

GOVERNO DO ESTADO DA BAHIA
 TODOS OS PODERES - ADM DIRETA E INDIRETA

PAGINA : 3
 EMISSAO: 19/01/12
 SICOF (ADO209-41)
 PGSC82F0/MPSC82AU
 VALORES EM REAL

ANEXO 9 DA LEI 4320/64 - DEMONSTRATIVO DA DESPESA POR ORGAOS/FUNCOES
 (EMPENHADA)

ORGAO	POSICAO ATE O MES DE DEZEMBRO DE 2011		TRABALHO	EDUCACAO
	PREVIDENCIA SOCIAL (09)	SAUDE (10)		
ASSEMBLEIA LEGISLATIVA	0,00	0,00	0,00	0,00
TRIBUNAL DE CONTAS DO ESTADO	0,00	0,00	0,00	0,00
TRIBUNAL DE CONTAS DOS MUNICIPIOS	0,00	0,00	0,00	0,00
TRIBUNAL DE JUSTICA	0,00	0,00	0,00	0,00
CASA MILITAR DO GOVERNADOR	0,00	85.262,70	0,00	0,00
PROCURADORIA GERAL DO ESTADO	0,00	273.015,45	0,00	0,00
GABINETE DO VICE-GOVERNADOR	0,00	14.230,42	0,00	0,00
SECRETARIA DA ADMINISTRACAO	3.293.199.193,81	914.425.736,80	0,00	0,00
SECRETARIA AGRICULTURA IRRIGACAO E REFORMA AGRARIA	0,00	3.107.657,25	0,00	0,00
SECRETARIA DA EDUCACAO - SEC	0,00	0,00	0,00	3.698.804.981,05
SECRETARIA DA FAZENDA - SEFAZ	0,00	3.266.407,35	46.707.337,65	205.100,00
CASA CIVIL	0,00	330.922,13	0,00	0,00
SECRETARIA DA INDUSTRIA COM. E MINERACAO - SICM	0,00	1.351.349,20	0,00	0,00
SECRETARIA DA JUSTICA CIDADANIA DIREITOS HUMANOS	0,00	1.935.865,00	0,00	0,00
SECRETARIA DO PLANEJAMENTO	0,00	662.345,54	0,00	0,00
SECRETARIA DA SAUDE - SESAB	0,00	3.415.354.896,07	0,00	0,00
SECRETARIA DE SEGURANCA PUBLICA - SSP	0,00	91.000.867,60	0,00	418.446,52
SECRETARIA DO TRABALHO, EMPREGO, RENDA E ESPORTE	0,00	1.217.437,31	77.276.799,46	0,00
SECRETARIA DA CULTURA - SECULT	0,00	2.388.291,80	0,00	0,00
SECRETARIA DE INFRA-ESTRUTURA - SEINFRA	0,00	2.738.704,96	0,00	0,00
SECRETARIA DE DESENVOLV.SOCIAL E COMBATE A POBREZA	0,00	2.562.675,84	0,00	0,00
SECRETARIA DE DESENVOLVIMENTO URBANO	0,00	947.981,12	0,00	4.698.569,02
SECRETARIA DO MEIO AMBIENTE	0,00	6.519.554,34	0,00	0,00
SECRETARIA DE CIENCIA, TECNOLOGIA E INOVACAO	0,00	85.473,35	0,00	0,00
SECRETARIA DE RELACOES INSTITUCIONAIS	0,00	45.440,41	0,00	0,00
SECRETARIA DE PROMOCAO DA IGUALDADE RACIAL	0,00	25.368,34	0,00	0,00
SECRETARIA DE DESENVOLVIMENTO E INTEGR. REGIONAL	0,00	20.738,81	0,00	0,00
SECRETARIA DE TURISMO	0,00	105.513,83	0,00	0,00
GABINETE DO GOVERNADOR	0,00	130.230,10	0,00	0,00
SECRETARIA DE POLITICAS PARA AS MULHERES-SPM	0,00	6.096,57	0,00	0,00
SECRETARIA DE ADM.PENITENCIARIA E RESSOCIALIZACAO	0,00	2.634.310,50	0,00	0,00
SECRETARIA DE COMUNICACAO SOCIAL - SECOM	0,00	393.338,56	0,00	0,00
SEC.ESTADUAL ASSUNTOS COPA MUNDO FIFA BRASIL 2014	0,00	0,00	0,00	0,00
ENCARGOS GERAIS DO ESTADO	0,00	0,00	0,00	0,00
DIRETORIA DO TESOUREO - DEPAT	0,00	0,00	0,00	0,00
MINISTERIO PUBLICO DO ESTADO DA BAHIA	0,00	0,00	0,00	0,00
DEFENSORIA PUBLICA DO ESTADO DA BAHIA	0,00	0,00	0,00	0,00
TOTAL DAS FUNCOES	3.293.199.193,81	4.451.629.711,35	123.984.137,11	3.704.127.096,59

GOVERNO DO ESTADO DA BAHIA
 TODOS OS PODERES - ADM DIRETA E INDIRETA

PAGINA : 4
 EMISSAO: 19/01/12
 SICOF (ADO209-41)
 PGSC82F0/MPSC82AU
 VALORES EM REAL

ANEXO 9 DA LEI 4320/64 - DEMONSTRATIVO DA DESPESA POR ORGAOS/FUNCOES
 (EMPENHADA)

POSICAO ATE O MES DE DEZEMBRO DE 2011

ORGAO	DIREITOS			
	CULTURA (13)	DA CIDADANIA (14)	URBANISMO (15)	HABITACAO (16)
ASSEMBLEIA LEGISLATIVA	0,00	0,00	0,00	0,00
TRIBUNAL DE CONTAS DO ESTADO	0,00	0,00	0,00	0,00
TRIBUNAL DE CONTAS DOS MUNICIPIOS	0,00	0,00	0,00	0,00
TRIBUNAL DE JUSTICA	0,00	0,00	0,00	0,00
CASA MILITAR DO GOVERNADOR	0,00	0,00	0,00	0,00
PROCURADORIA GERAL DO ESTADO	0,00	0,00	0,00	0,00
GABINETE DO VICE-GOVERNADOR	0,00	0,00	0,00	0,00
SECRETARIA DA ADMINISTRACAO	0,00	0,00	0,00	0,00
SECRETARIA AGRICULTURA IRRIGACAO E REFORMA AGRARIA	0,00	0,00	0,00	0,00
SECRETARIA DA EDUCACAO - SEC	0,00	0,00	0,00	0,00
SECRETARIA DA FAZENDA - SEFAZ	0,00	0,00	0,00	0,00
CASA CIVIL	0,00	105.549,20	0,00	0,00
SECRETARIA DA INDUSTRIA COM. E MINERACAO - SICM	0,00	0,00	0,00	0,00
SECRETARIA DA JUSTICA CIDADANIA DIREITOS HUMANOS	0,00	90.623.285,74	0,00	0,00
SECRETARIA DO PLANEJAMENTO	0,00	0,00	0,00	0,00
SECRETARIA DA SAUDE - SESAB	0,00	0,00	0,00	0,00
SECRETARIA DE SEGURANCA PUBLICA - SSP	0,00	0,00	0,00	0,00
SECRETARIA DO TRABALHO, EMPREGO, RENDA E ESPORTE	0,00	0,00	0,00	0,00
SECRETARIA DA CULTURA - SECULT	215.924.743,14	0,00	0,00	0,00
SECRETARIA DE INFRA-ESTRUTURA - SEINFRA	0,00	0,00	0,00	0,00
SECRETARIA DE DESENVOLV.SOCIAL E COMBATE A POBREZA	0,00	0,00	0,00	0,00
SECRETARIA DE DESENVOLVIMENTO URBANO	0,00	0,00	339.444.042,92	158.079.079,94
SECRETARIA DO MEIO AMBIENTE	0,00	0,00	0,00	0,00
SECRETARIA DE CIENCIA, TECNOLOGIA E INOVACAO	0,00	0,00	0,00	0,00
SECRETARIA DE RELACOES INSTITUCIONAIS	0,00	0,00	0,00	0,00
SECRETARIA DE PROMOCAO DA IGUALDADE RACIAL	0,00	7.394.558,94	0,00	0,00
SECRETARIA DE DESENVOLVIMENTO E INTEGR. REGIONAL	0,00	0,00	0,00	0,00
SECRETARIA DE TURISMO	0,00	0,00	0,00	0,00
GABINETE DO GOVERNADOR	0,00	0,00	0,00	0,00
SECRETARIA DE POLITICAS PARA AS MULHERES-SPM	0,00	3.012.076,71	0,00	0,00
SECRETARIA DE ADM.PENITENCIARIA E RESSOCIALIZACAO	0,00	138.571.271,57	0,00	0,00
SECRETARIA DE COMUNICACAO SOCIAL - SECOM	0,00	0,00	0,00	0,00
SEC.ESTADUAL ASSUNTOS COPA MUNDO FIFA BRASIL 2014	0,00	0,00	0,00	0,00
ENCARGOS GERAIS DO ESTADO	0,00	0,00	0,00	0,00
DIRETORIA DO TESOIRO - DEPAT	0,00	0,00	0,00	0,00
MINISTERIO PUBLICO DO ESTADO DA BAHIA	0,00	0,00	0,00	0,00
DEFENSORIA PUBLICA DO ESTADO DA BAHIA	0,00	0,00	0,00	0,00
TOTAL DAS FUNCOES	215.924.743,14	239.706.742,16	339.444.042,92	158.079.079,94

GOVERNO DO ESTADO DA BAHIA
 TODOS OS PODERES - ADM DIRETA E INDIRETA

PAGINA : 5
 EMISSAO: 19/01/12
 SICOF (ADO209-41)
 PGSC82F0/MPSC82AU
 VALORES EM REAL

ANEXO 9 DA LEI 4320/64 - DEMONSTRATIVO DA DESPESA POR ORGAOS/FUNCOES
 (EMPENHADA)

POSICAO ATE O MES DE DEZEMBRO DE 2011

ORGAO	SANEAMENTO (17)	GESTAO AMBIENTAL (18)	CIENCIA E TECNOLOGIA (19)	AGRICULTURA (20)
ASSEMBLEIA LEGISLATIVA	0,00	0,00	0,00	0,00
TRIBUNAL DE CONTAS DO ESTADO	0,00	0,00	0,00	0,00
TRIBUNAL DE CONTAS DOS MUNICIPIOS	0,00	0,00	0,00	0,00
TRIBUNAL DE JUSTICA	0,00	0,00	0,00	0,00
CASA MILITAR DO GOVERNADOR	0,00	0,00	0,00	0,00
PROCURADORIA GERAL DO ESTADO	0,00	0,00	0,00	0,00
GABINETE DO VICE-GOVERNADOR	0,00	0,00	0,00	0,00
SECRETARIA DA ADMINISTRACAO	0,00	0,00	0,00	0,00
SECRETARIA AGRICULTURA IRRIGACAO E REFORMA AGRARIA	0,00	0,00	0,00	328.528.777,92
SECRETARIA DA EDUCACAO - SEC	0,00	0,00	0,00	0,00
SECRETARIA DA FAZENDA - SEFAZ	0,00	0,00	0,00	23.397.759,86
CASA CIVIL	0,00	0,00	0,00	0,00
SECRETARIA DA INDUSTRIA COM. E MINERACAO - SICM	0,00	0,00	0,00	0,00
SECRETARIA DA JUSTICA CIDADANIA DIREITOS HUMANOS	0,00	0,00	0,00	0,00
SECRETARIA DO PLANEJAMENTO	0,00	0,00	0,00	0,00
SECRETARIA DA SAUDE - SESAB	0,00	0,00	0,00	0,00
SECRETARIA DE SEGURANCA PUBLICA - SSP	0,00	0,00	0,00	0,00
SECRETARIA DO TRABALHO, EMPREGO, RENDA E ESPORTE	0,00	0,00	0,00	0,00
SECRETARIA DA CULTURA - SECULT	0,00	0,00	0,00	0,00
SECRETARIA DE INFRA-ESTRUTURA - SEINFRA	0,00	0,00	0,00	0,00
SECRETARIA DE DESENVOLV.SOCIAL E COMBATE A POBREZA	0,00	0,00	0,00	0,00
SECRETARIA DE DESENVOLVIMENTO URBANO	194.889.194,21	0,00	0,00	0,00
SECRETARIA DO MEIO AMBIENTE	205.639.662,20	116.871.288,43	0,00	0,00
SECRETARIA DE CIENCIA, TECNOLOGIA E INOVACAO	0,00	0,00	122.881.018,58	0,00
SECRETARIA DE RELACOES INSTITUCIONAIS	0,00	0,00	0,00	0,00
SECRETARIA DE PROMOCAO DA IGUALDADE RACIAL	0,00	0,00	0,00	0,00
SECRETARIA DE DESENVOLVIMENTO E INTEGR. REGIONAL	514.188,96	87.178,72	0,00	132.296.995,64
SECRETARIA DE TURISMO	0,00	0,00	0,00	0,00
GABINETE DO GOVERNADOR	0,00	0,00	0,00	0,00
SECRETARIA DE POLITICAS PARA AS MULHERES-SPM	0,00	0,00	0,00	0,00
SECRETARIA DE ADM.PENITENCIARIA E RESSOCIALIZACAO	0,00	0,00	0,00	0,00
SECRETARIA DE COMUNICACAO SOCIAL - SECOM	0,00	0,00	0,00	0,00
SEC.ESTADUAL ASSUNTOS COPA MUNDO FIFA BRASIL 2014	0,00	0,00	0,00	0,00
ENCARGOS GERAIS DO ESTADO	0,00	0,00	0,00	0,00
DIRETORIA DO TESOURO - DEPAT	0,00	0,00	0,00	0,00
MINISTERIO PUBLICO DO ESTADO DA BAHIA	0,00	0,00	0,00	0,00
DEFENSORIA PUBLICA DO ESTADO DA BAHIA	0,00	0,00	0,00	0,00
TOTAL DAS FUNCOES	401.043.045,37	116.958.467,15	122.881.018,58	484.223.533,42

GOVERNO DO ESTADO DA BAHIA
 TODOS OS PODERES - ADM DIRETA E INDIRETA

PAGINA : 6
 EMISSAO: 19/01/12
 SICOF (ADO209-41)
 PGSC82F0/MPSC82AU
 VALORES EM REAL

ANEXO 9 DA LEI 4320/64 - DEMONSTRATIVO DA DESPESA POR ORGAOS/FUNCOES
 (EMPENHADA)

ORGAO	POSICAO ATE O MES DE DEZEMBRO DE 2011		COMERCIO E SERVICOS (23)	COMUNICACOES (24)
	ORGANIZACAO AGRARIA (21)	INDUSTRIA (22)		
ASSEMBLEIA LEGISLATIVA	0,00	0,00	0,00	0,00
TRIBUNAL DE CONTAS DO ESTADO	0,00	0,00	0,00	0,00
TRIBUNAL DE CONTAS DOS MUNICIPIOS	0,00	0,00	0,00	0,00
TRIBUNAL DE JUSTICA	0,00	0,00	0,00	0,00
CASA MILITAR DO GOVERNADOR	0,00	0,00	0,00	0,00
PROCURADORIA GERAL DO ESTADO	0,00	0,00	0,00	0,00
GABINETE DO VICE-GOVERNADOR	0,00	0,00	0,00	0,00
SECRETARIA DA ADMINISTRACAO	0,00	0,00	0,00	0,00
SECRETARIA AGRICULTURA IRRIGACAO E REFORMA AGRARIA	3.986.851,78	0,00	0,00	0,00
SECRETARIA DA EDUCACAO - SEC	0,00	0,00	0,00	0,00
SECRETARIA DA FAZENDA - SEFAZ	0,00	64.282.585,07	74.687.349,91	0,00
CASA CIVIL	0,00	0,00	0,00	0,00
SECRETARIA DA INDUSTRIA COM. E MINERACAO - SICM	0,00	166.321.032,89	17.465.072,90	0,00
SECRETARIA DA JUSTICA CIDADANIA DIREITOS HUMANOS	0,00	0,00	0,00	0,00
SECRETARIA DO PLANEJAMENTO	0,00	0,00	0,00	0,00
SECRETARIA DA SAUDE - SESAB	0,00	0,00	0,00	0,00
SECRETARIA DE SEGURANCA PUBLICA - SSP	0,00	0,00	0,00	0,00
SECRETARIA DO TRABALHO, EMPREGO, RENDA E ESPORTE	0,00	0,00	0,00	0,00
SECRETARIA DA CULTURA - SECULT	0,00	0,00	0,00	0,00
SECRETARIA DE INFRA-ESTRUTURA - SEINFRA	0,00	0,00	0,00	2.449.921,55
SECRETARIA DE DESENVOLV.SOCIAL E COMBATE A POBREZA	0,00	0,00	0,00	0,00
SECRETARIA DE DESENVOLVIMENTO URBANO	0,00	0,00	0,00	0,00
SECRETARIA DO MEIO AMBIENTE	0,00	0,00	0,00	0,00
SECRETARIA DE CIENCIA, TECNOLOGIA E INOVACAO	0,00	0,00	0,00	0,00
SECRETARIA DE RELACOES INSTITUCIONAIS	0,00	0,00	0,00	0,00
SECRETARIA DE PROMOCAO DA IGUALDADE RACIAL	0,00	0,00	0,00	0,00
SECRETARIA DE DESENVOLVIMENTO E INTEGR. REGIONAL	0,00	0,00	0,00	0,00
SECRETARIA DE TURISMO	0,00	0,00	98.970.522,89	0,00
GABINETE DO GOVERNADOR	0,00	0,00	0,00	0,00
SECRETARIA DE POLITICAS PARA AS MULHERES-SPM	0,00	0,00	0,00	0,00
SECRETARIA DE ADM.PENITENCIARIA E RESSOCIALIZACAO	0,00	0,00	0,00	0,00
SECRETARIA DE COMUNICACAO SOCIAL - SECOM	0,00	0,00	0,00	50.557.565,26
SEC.ESTADUAL ASSUNTOS COPA MUNDO FIFA BRASIL 2014	0,00	0,00	0,00	0,00
ENCARGOS GERAIS DO ESTADO	0,00	0,00	0,00	0,00
DIRETORIA DO TESOUREO - DEPAT	0,00	0,00	0,00	0,00
MINISTERIO PUBLICO DO ESTADO DA BAHIA	0,00	0,00	0,00	0,00
DEFENSORIA PUBLICA DO ESTADO DA BAHIA	0,00	0,00	0,00	0,00
TOTAL DAS FUNCOES	3.986.851,78	230.603.617,96	191.122.945,70	53.007.486,81

GOVERNO DO ESTADO DA BAHIA
TODOS OS PODERES - ADM DIRETA E INDIRETA

PAGINA : 7
EMISSAO: 19/01/12
SICOF (ADO209-41)
PGSC82F0/MPSC82AU
VALORES EM REAL

ANEXO 9 DA LEI 4320/64 - DEMONSTRATIVO DA DESPESA POR ORGAOS/FUNCOES
(EMPENHADA)

POSICAO ATE O MES DE DEZEMBRO DE 2011
ENERGIA TRANSPORTE

DESPORTO
E LAZER

ENCARGOS
ESPECIAIS

ORGAO	(25)	(26)	(27)	(28)
ASSEMBLEIA LEGISLATIVA	0,00	0,00	0,00	7.836.733,17
TRIBUNAL DE CONTAS DO ESTADO	0,00	0,00	0,00	0,00
TRIBUNAL DE CONTAS DOS MUNICIPIOS	0,00	0,00	0,00	0,00
TRIBUNAL DE JUSTICA	0,00	0,00	0,00	495.215,57
CASA MILITAR DO GOVERNADOR	0,00	0,00	0,00	0,00
PROCURADORIA GERAL DO ESTADO	0,00	0,00	0,00	0,00
GABINETE DO VICE-GOVERNADOR	0,00	0,00	0,00	0,00
SECRETARIA DA ADMINISTRACAO	0,00	0,00	0,00	2.625.836,91
SECRETARIA AGRICULTURA IRRIGACAO E REFORMA AGRARIA	0,00	0,00	0,00	163.541,12
SECRETARIA DA EDUCACAO - SEC	0,00	0,00	0,00	2.881.845,74
SECRETARIA DA FAZENDA - SEFAZ	0,00	0,00	116.725.800,00	0,00
CASA CIVIL	0,00	0,00	0,00	0,00
SECRETARIA DA INDUSTRIA COM. E MINERACAO - SICM	0,00	0,00	0,00	5.407.661,32
SECRETARIA DA JUSTICA CIDADANIA DIREITOS HUMANOS	0,00	0,00	0,00	0,00
SECRETARIA DO PLANEJAMENTO	0,00	0,00	0,00	27.102,20
SECRETARIA DA SAUDE - SESAB	0,00	0,00	0,00	132.427,11
SECRETARIA DE SEGURANCA PUBLICA - SSP	0,00	0,00	0,00	0,00
SECRETARIA DO TRABALHO, EMPREGO, RENDA E ESPORTE	0,00	0,00	39.200.234,67	174.209,13
SECRETARIA DA CULTURA - SECULT	0,00	0,00	0,00	605.122,78
SECRETARIA DE INFRA-ESTRUTURA - SEINFRA	69.764.079,24	677.876.443,20	0,00	28.285.339,74
SECRETARIA DE DESENVOLV.SOCIAL E COMBATE A POBREZA	0,00	0,00	0,00	170.045,13
SECRETARIA DE DESENVOLVIMENTO URBANO	0,00	0,00	0,00	150.681,40
SECRETARIA DO MEIO AMBIENTE	0,00	0,00	0,00	1.074.045,28
SECRETARIA DE CIENCIA, TECNOLOGIA E INOVACAO	0,00	0,00	0,00	0,00
SECRETARIA DE RELACOES INSTITUCIONAIS	0,00	0,00	0,00	0,00
SECRETARIA DE PROMOCAO DA IGUALDADE RACIAL	0,00	0,00	0,00	0,00
SECRETARIA DE DESENVOLVIMENTO E INTEGR. REGIONAL	0,00	0,00	0,00	95.248,90
SECRETARIA DE TURISMO	0,00	0,00	0,00	926.856,66
GABINETE DO GOVERNADOR	0,00	0,00	0,00	0,00
SECRETARIA DE POLITICAS PARA AS MULHERES-SPM	0,00	0,00	0,00	0,00
SECRETARIA DE ADM.PENITENCIARIA E RESSOCIALIZACAO	0,00	0,00	0,00	0,00
SECRETARIA DE COMUNICACAO SOCIAL - SECOM	0,00	0,00	0,00	73.374,81
SEC.ESTADUAL ASSUNTOS COPA MUNDO FIFA BRASIL 2014	0,00	0,00	4.651.980,37	0,00
ENCARGOS GERAIS DO ESTADO	0,00	0,00	0,00	5.230.542.879,08
DIRETORIA DO TESOUREO - DEPAT	0,00	0,00	0,00	0,00
MINISTERIO PUBLICO DO ESTADO DA BAHIA	0,00	0,00	0,00	8.272,02
DEFENSORIA PUBLICA DO ESTADO DA BAHIA	0,00	0,00	0,00	0,00
TOTAL DAS FUNCOES	69.764.079,24	677.876.443,20	160.578.015,04	5.281.676.438,07

GOVERNO DO ESTADO DA BAHIA
 TODOS OS PODERES - ADM DIRETA E INDIRETA

PAGINA : 8
 EMISSAO: 19/01/12
 SICOF (ADO209-41)
 PGSC82F0/MPSC82AU
 VALORES EM REAL

ANEXO 9 DA LEI 4320/64 - DEMONSTRATIVO DA DESPESA POR ORGAOS/FUNCOES
 (EMPENHADA)

POSICAO ATE O MES DE DEZEMBRO DE 2011

ORGAO	TRANSF.P/ ORC SEGURID. SOC. (99)	TOTAL SECRETARIA		
ASSEMBLEIA LEGISLATIVA	0,00	338.108.168,14	0,00	0,00
TRIBUNAL DE CONTAS DO ESTADO	0,00	154.046.881,04	0,00	0,00
TRIBUNAL DE CONTAS DOS MUNICIPIOS	0,00	126.423.429,55	0,00	0,00
TRIBUNAL DE JUSTICA	0,00	1.493.862.385,12	0,00	0,00
CASA MILITAR DO GOVERNADOR	0,00	21.500.330,14	0,00	0,00
PROCURADORIA GERAL DO ESTADO	0,00	102.428.402,09	0,00	0,00
GABINETE DO VICE-GOVERNADOR	0,00	1.736.201,49	0,00	0,00
SECRETARIA DA ADMINISTRACAO	0,00	4.491.329.764,94	0,00	0,00
SECRETARIA AGRICULTURA IRRIGACAO E REFORMA AGRARIA	0,00	335.786.828,07	0,00	0,00
SECRETARIA DA EDUCACAO - SEC	0,00	3.701.686.826,79	0,00	0,00
SECRETARIA DA FAZENDA - SEFAZ	0,00	1.020.596.238,84	0,00	0,00
CASA CIVIL	0,00	48.766.653,30	0,00	0,00
SECRETARIA DA INDUSTRIA COM. E MINERACAO - SICM	0,00	190.545.116,31	0,00	0,00
SECRETARIA DA JUSTICA CIDADANIA DIREITOS HUMANOS	0,00	92.559.150,74	0,00	0,00
SECRETARIA DO PLANEJAMENTO	0,00	52.134.264,29	0,00	0,00
SECRETARIA DA SAUDE - SESAB	0,00	3.415.487.323,18	0,00	0,00
SECRETARIA DE SEGURANCA PUBLICA - SSP	0,00	2.563.148.231,04	0,00	0,00
SECRETARIA DO TRABALHO, EMPREGO, RENDA E ESPORTE	0,00	117.868.680,57	0,00	0,00
SECRETARIA DA CULTURA - SECULT	0,00	218.918.157,72	0,00	0,00
SECRETARIA DE INFRA-ESTRUTURA - SEINFRA	0,00	799.859.425,61	0,00	0,00
SECRETARIA DE DESENVOLV.SOCIAL E COMBATE A POBREZA	0,00	313.428.108,25	0,00	0,00
SECRETARIA DE DESENVOLVIMENTO URBANO	0,00	736.771.631,20	0,00	0,00
SECRETARIA DO MEIO AMBIENTE	0,00	330.104.550,25	0,00	0,00
SECRETARIA DE CIENCIA, TECNOLOGIA E INOVACAO	0,00	122.966.491,93	0,00	0,00
SECRETARIA DE RELACOES INSTITUCIONAIS	0,00	9.660.174,55	0,00	0,00
SECRETARIA DE PROMOCAO DA IGUALDADE RACIAL	0,00	7.419.927,28	0,00	0,00
SECRETARIA DE DESENVOLVIMENTO E INTEGR. REGIONAL	0,00	163.926.978,96	0,00	0,00
SECRETARIA DE TURISMO	0,00	100.002.893,38	0,00	0,00
GABINETE DO GOVERNADOR	0,00	18.041.140,17	0,00	0,00
SECRETARIA DE POLITICAS PARA AS MULHERES-SPM	0,00	3.018.173,28	0,00	0,00
SECRETARIA DE ADM.PENITENCIARIA E RESSOCIALIZACAO	0,00	141.205.582,07	0,00	0,00
SECRETARIA DE COMUNICACAO SOCIAL - SECOM	0,00	51.964.826,02	0,00	0,00
SEC.ESTADUAL ASSUNTOS COPA MUNDO FIFA BRASIL 2014	0,00	4.651.980,37	0,00	0,00
ENCARGOS GERAIS DO ESTADO	0,00	5.357.541.419,45	0,00	0,00
DIRETORIA DO TESOUREO - DEPAT	0,00	0,00	0,00	0,00
MINISTERIO PUBLICO DO ESTADO DA BAHIA	0,00	396.786.009,10	0,00	0,00
DEFENSORIA PUBLICA DO ESTADO DA BAHIA	0,00	95.247.657,14	0,00	0,00
TOTAL DAS FUNCOES	0,00	27.139.530.002,37		



Anexo 10

COMPARATIVO DA RECEITA ORÇADA COM A ARRECADADA

GOVERNO DO ESTADO DA BAHIA
 TODOS OS PODERES - ADM. DIRETA E INDIRETA

PAGINA : 1
 EMISSAO: 20/01/12
 SICOF (ARO210-41)
 PGSC82C1/MPSC82C1
 VALORES EM REAL

ANEXO 10 DA LEI 4320/64
 COMPARATIVO DA RECEITA ORCADADA COM A ARRECADADA
 POSICAO ATE DEZEMBRO DE 2011

CODIGO	DESCRICAO	VALOR ORCADADO	VALOR ATUALIZADO	VALOR ARRECADADO	DIFERENCAS
1	RECEITAS CORRENTES	25.538.100.834,00	27.605.925.017,00	27.440.408.829,43	165.516.187,57-
11	RECEITA TRIBUTARIA	12.991.934.471,00	14.196.878.836,00	14.183.218.585,06	13.660.250,94-
111	IMPOSTOS	12.505.369.239,00	13.699.654.655,00	13.612.102.647,52	87.552.007,48-
1112	IMPOSTOS SOBRE O PATRIMONIO	1.311.795.239,00	1.341.222.239,00	1.451.005.520,63	109.783.281,63
111204	IMPOSTO RENDA PROVENTOS QU	694.205.000,00	695.465.000,00	792.049.479,66	96.584.479,66
11120431	IRRF - RENDIMENTO DO TRAB	694.205.000,00	695.465.000,00	792.049.479,66	96.584.479,66
1112043100	IRRF - RENDIMENTO DO TRA	437.349.150,00	437.349.150,00	549.987.919,47	112.638.769,47
1112043114	IRRF - RENDIMENTO DO TRA	173.551.250,00	173.551.250,00	163.547.208,82	10.004.041,18-
1112043130	IRRF - RENDIMENTO DO TRA	83.304.600,00	84.564.600,00	78.514.351,37	6.050.248,63-
11120434	IRRF - OUTROS RENDIMENTOS				
1112043400	IRRF - OUTROS RENDIMENTO				
1112043414	IRRF - OUTROS RENDIMENTO				
1112043430	IRRF - OUTROS RENDIMENTO				
111205	IMPOSTO PROPRIEDADE DE VEI	586.964.000,00	615.131.000,00	627.598.813,27	12.467.813,27
11120501	IPVA ESTADO - REC. LIVRE	293.482.000,00	294.249.000,00	313.799.410,98	19.550.410,98
1112050100	IPVA ESTADO - REC. LIVRE	184.893.660,00	184.893.660,00	197.693.654,76	12.799.994,76
1112050107	IPVA ESTADO - FUNDEB	58.696.400,00	58.696.400,00	62.759.873,61	4.063.473,61
1112050114	IPVA ESTADO - EDUCACAO	14.674.100,00	14.674.100,00	15.689.962,05	1.015.862,05
1112050130	IPVA ESTADO - SAUDE	35.217.840,00	35.984.840,00	37.655.920,56	1.671.080,56
1112050197	IPVA ESTADO - RESTITUICA				
11120502	IPVA MUNICIPIOS	293.482.000,00	320.882.000,00	313.799.402,29	7.082.597,71-
1112050203	IPVA - MUNICIPIO	293.482.000,00	320.882.000,00	313.799.402,29	7.082.597,71-
111207	IMP.TRASM."CAUSA MORTIS"D	30.626.239,00	30.626.239,00	31.357.227,70	730.988,70
11120701	ITCD ESTADO - REC. LIVRE	30.626.239,00	30.626.239,00	31.357.227,70	730.988,70
1112070100	ITCD ESTADO - REC. LIVRE	19.294.531,00	19.294.531,00	19.755.067,22	460.536,22
1112070107	ITCD ESTADO - FUNDEB	6.125.248,00	6.125.248,00	6.271.441,45	146.193,45
1112070114	ITCD ESTADO - EDUCACAO	1.531.312,00	1.531.312,00	1.567.856,47	36.544,47
1112070130	ITCD ESTADO - SAUDE	3.675.148,00	3.675.148,00	3.762.862,56	87.714,56
1112070197	ITCD ESTADO - RESTITUICA				
1113	IMPOSTOS SOBRE A PRODUCAO E	11.193.574.000,00	12.358.432.416,00	12.161.097.126,89	197.335.289,11-
111302	IMP.OPER.REL.CIRCUL.MERC.P	11.193.574.000,00	12.358.432.416,00	12.161.097.126,89	197.335.289,11-
11130201	ICMS ESTADO - REC. LIVRE	8.113.758.000,00	9.038.616.416,00	8.818.251.406,70	220.365.009,30-
1113020100	ICMS ESTADO - REC. LIVRE	5.111.667.540,00	5.902.012.735,00	5.555.498.464,53	346.514.270,47-
1113020107	ICMS ESTADO - FUNDEB	1.622.751.600,00	1.622.751.600,00	1.763.650.255,29	140.898.655,29
1113020114	ICMS ESTADO - EDUCACAO	405.687.900,00	453.587.900,00	440.912.543,88	12.675.356,12-
1113020130	ICMS ESTADO - SAUDE	973.650.960,00	1.060.264.181,00	1.058.190.143,00	2.074.038,00-
1113020197	ICMS ESTADO - RESTITUIC				
11130202	ICMS MUNICIPIOS- VINCULAD	2.704.586.000,00	2.944.586.000,00	2.939.417.111,40	5.168.888,60-
1113020202	ICMS MUNICIPIO	2.704.586.000,00	2.944.586.000,00	2.939.417.111,40	5.168.888,60-
11130203	ADICIONAL DE ALIQUOTA DO	375.230.000,00	375.230.000,00	403.428.608,79	28.198.608,79
1113020328	ADICIONAL DE ALIQUOTA DO	375.230.000,00	375.230.000,00	403.428.608,79	28.198.608,79
112	TAXAS	486.565.232,00	497.224.181,00	571.115.937,54	73.891.756,54
1121	TAXAS PELO EXERCICIO DO POD	251.833.412,00	252.733.412,00	296.416.597,72	43.683.185,72
112117	TX FISCALIZACAO VIG. SANI	238.324,00	238.324,00	563.162,19	324.838,19
1121170000	TX FISCALIZACAO VIG. SA				

GOVERNO DO ESTADO DA BAHIA
 TODOS OS PODERES - ADM. DIRETA E INDIRETA

PAGINA : 2
 EMISSAO: 20/01/12
 SICOF (ARO210-41)
 PGSC82C1/MPSC82C1
 VALORES EM REAL

ANEXO 10 DA LEI 4320/64
 COMPARATIVO DA RECEITA ORCADA COM A ARRECADADA
 POSICAO ATE DEZEMBRO DE 2011

CODIGO	DESCRICAO	VALOR ORCADO	VALOR ATUALIZADO	VALOR ARRECADADO	DIFERENCAS
1121170038	TX FISCALIZACAO VIG. SA	238.324,00	238.324,00	563.162,19	324.838,19
112121	TPP DE CONTROLE E FISCALIZ	1.518.000,00	1.518.000,00	2.196.938,82	678.938,82
1121210027	TPP DE CONTROLE E FISCAL	1.518.000,00	1.518.000,00	2.196.938,82	678.938,82
112199	OUTRAS TAXAS PELO EXERCICIO	250.077.088,00	250.977.088,00	293.656.496,71	42.679.408,71
11219980	TAXAS DE PODER DE POLICIA	2.708.712,00	2.708.712,00	3.494.281,84	785.569,84
1121998016	TPS DE SEGURANCA PUBLICA	2.708.712,00	2.708.712,00	3.494.281,84	785.569,84
11219981	TPP DE SEGURANCA DE TRANS	209.590.000,00	209.590.000,00	261.924.040,95	52.334.040,95
1121998100	TPP DE SEGURANCA DE TRAN	188.631.000,00	188.631.000,00	235.731.636,94	47.100.636,94
1121998105	TPP DE SEGURANCA DE TRAN	20.959.000,00	20.959.000,00	26.192.404,01	5.233.404,01
11219982	TAXAS PODER DE POLICIA DE	16.100.912,00	16.100.912,00	18.656.421,70	2.555.509,70
1121998210	TPP DE TRANSPORTE INTERM	16.100.912,00	16.100.912,00	18.656.421,70	2.555.509,70
11219983	TPP DE DEFESA SANITARIA	10.874.000,00	10.874.000,00	5.461.874,78	5.412.125,22-
1121998300	TPP DE DEFESA SANITARIA	2.640.000,00	2.640.000,00		2.640.000,00-
1121998318	TPP DE DEFESA SANITARIA	8.234.000,00	8.234.000,00	5.461.874,78	2.772.125,22-
11219984	TPP DE DESENVOLVIMENTO FL				
1121998427	TPP DE DESENVOLVIMENTO F				
11219985	TPP DE DEFESA SANITARIA V	1.800.000,00	2.700.000,00	3.991.822,48	1.291.822,48
1121998536	TPP DE DEFESA SANITARIA	1.800.000,00	2.700.000,00	3.991.822,48	1.291.822,48
11219990	DEMAIS TAXAS PELO PODER D	9.003.464,00	9.003.464,00	128.054,96	8.875.409,04-
1121999000	DEMAIS TAXAS PELO PODER	9.003.464,00	9.003.464,00	11.119,59	8.992.344,41-
1121999027	Demais Taxas pelo poder			116.935,37	116.935,37
1122	TAXAS PELA PRESTACAO DE SER	234.731.820,00	244.490.769,00	274.699.339,82	30.208.570,82
112208	EMOLUMENTOS E CUSTAS JUDIC			82.838.715,98	82.838.715,98
1122080020	EMOLUMENTOS E CUSTAS JUD			82.838.715,98	82.838.715,98
112229	EMOLUMENTOS E CUSTAS EXTRA	211.000.000,00	220.758.949,00	173.439.570,20	47.319.378,80-
1122290020	EMOLUMENTOS E CUSTAS EXT	211.000.000,00	220.758.949,00	173.439.570,20	47.319.378,80-
112299	OUTRAS TAXAS PELA PRESTACA	23.731.820,00	23.731.820,00	18.421.053,64	5.310.766,36-
11229980	TPS DE SEGURANCA PUBLICA	15.156.065,00	15.156.065,00	17.347.365,82	2.191.300,82
1122998016	TPS DE SEGURANCA PUBLICA	15.156.065,00	15.156.065,00	17.347.365,82	2.191.300,82
11229981	TPS DE SEGURANCA DE TRANS	5.401.320,00	5.401.320,00	1.500,94	5.399.819,06-
1122998100	TPS DE SEGURANCA DE TRAN	4.861.188,00	4.861.188,00	1.350,88	4.859.837,12-
1122998105	TPS DE SEGURANCA DE TRAN	540.132,00	540.132,00	150,06	539.981,94-
11229982	TPS DA FAZENDA PUBLICA -	160.632,00	160.632,00	183.390,44	22.758,44
1122998200	TPS DA FAZENDA PUBLICA -	160.632,00	160.632,00	183.390,44	22.758,44
11229983	TPS DE DESENVOLVIMENTO FL	3.000.000,00	3.000.000,00	840.435,64	2.159.564,36-
1122998327	TPS DE DESENVOLVIMENTO F	3.000.000,00	3.000.000,00	840.435,64	2.159.564,36-
11229984	TPS DE ENERGIA, TRANSPORT				
1122998410	TPS de Energia, Transpor				
11229985	TPS ELABORACAO PROJETOS D				
1122998540	TPS ELAB. DE PROJ. ASSIS				
11229990	DEMAIS TX PELA PREST. SER	13.803,00	13.803,00	48.360,80	34.557,80
1122999000	DEMAIS TX PELA PREST. SE	13.803,00	13.803,00	48.360,80	34.557,80
12	RECEITAS DE CONTRIBUICOES	1.281.072.384,00	1.388.408.384,00	1.599.077.128,99	210.668.744,99
121	CONTRIBUICOES SOCIAIS	1.281.072.384,00	1.388.408.384,00	1.599.077.128,99	210.668.744,99
121029	CONTRIB. REG. PROPRIO DE P	670.741.000,00	760.740.000,00	804.819.386,82	44.079.386,82

GOVERNO DO ESTADO DA BAHIA
 TODOS OS PODERES - ADM. DIRETA E INDIRETA

PAGINA : 3
 EMISSAO: 20/01/12
 SICOF (ARO210-41)
 PGSC82C1/MPSC82C1
 VALORES EM REAL

ANEXO 10 DA LEI 4320/64
 COMPARATIVO DA RECEITA ORCADA COM A ARRECADADA
 POSICAO ATE DEZEMBRO DE 2011

CODIGO	DESCRICAO	VALOR ORCADO	VALOR ATUALIZADO	VALOR ARRECADADO	DIFERENCAS
12102903	CONTRIBUICOES ADM.INDIRET				
1210290341	CONTRIBUICAO PATRONAL -				
12102904	CONTRIBUICAO PATRONAL - I				
1210290441	CONTRIBUICAO PATRONAL -				
12102905	CONTRIBUICAO PATRONAL - P				
1210290541	CONTRIB. PATRONAL - PENS				
12102906	CONTRIBUICAO PATRONAL - P				
1210290641	CONTRIB. PATRONAL - PENS				
12102907	CONTRI. DE SERV.ATIVO CIV	499.919.000,00	567.518.000,00	588.359.747,10	20.841.747,10
1210290741	CONTRIB SERV ATIVO CIVIL	483.992.000,00	551.591.000,00	555.000.487,97	3.409.487,97
1210290758	CONTRIB SERV ATIVO CIVIL	15.927.000,00	15.927.000,00	33.359.259,13	17.432.259,13
12102908	CONTRI. DE SERV.ATIVO MIL	113.485.000,00	123.485.000,00	139.438.243,62	15.953.243,62
1210290841	CONTRIB.SERV.ATIVO MILIT	104.305.000,00	114.305.000,00	115.753.338,17	1.448.338,17
1210290858	CONTRIB.SERV.ATIVO MILIT	9.180.000,00	9.180.000,00	23.684.905,45	14.504.905,45
12102909	CONTRIB SERV INATIVO CIVI	35.577.000,00	38.577.000,00	44.470.178,85	5.893.178,85
1210290941	CONTRIB SERV INAT. CIVIL	35.577.000,00	38.577.000,00	44.470.178,85	5.893.178,85
12102910	CONTRIB. DE SERV. INAT. M	6.777.000,00	15.177.000,00	18.205.160,39	3.028.160,39
1210291041	CONTRIB.SERV INATI.MILIT	6.777.000,00	15.177.000,00	18.205.160,39	3.028.160,39
12102911	CONTRIB PENSIONISTA CIVIL	12.423.000,00	13.423.000,00	13.522.211,72	99.211,72
1210291141	CONTRIB PENS CIVIL REG P	12.420.000,00	13.420.000,00	13.519.135,53	99.135,53
1210291158	CONTRIB PENS CIVIL REG P	3.000,00	3.000,00	3.076,19	76,19
12102912	CONTRIB. DE PENSIONISTA M	2.369.000,00	2.369.000,00	823.845,14	1.545.154,86-
1210291241	CONTR PENS MILITAR P/ RE	2.366.000,00	2.366.000,00	823.845,14	1.542.154,86-
1210291258	CONTR PENS MILITAR P/ RE	3.000,00	3.000,00		3.000,00-
12102980	CONTRIBUICOES SEG.FACULTA	191.000,00	191.000,00		191.000,00-
1210298041	CONTRIB. SEG. FACULT. E	191.000,00	191.000,00		191.000,00-
121046	COMPENSACAO PREVIDENCIARIA	93.601.000,00	93.601.000,00	180.648.673,47	87.047.673,47
12104601	COMPENSACAO PREVIDENCIARI	93.601.000,00	93.601.000,00	180.648.673,47	87.047.673,47
1210460141	COMPENSACAO PREVIDENCIAR				
1210460157	COMPENSACAO PREVID - CAP	93.600.000,00	93.600.000,00	180.648.601,47	87.048.601,47
1210460158	COMP.PREV.ENTRE REG-BAPR	1.000,00	1.000,00	72,00	928,00-
121049	CONTRIB. ASSIST.MED.SERV.VI				
12104903	CONTRIBUICAO PATRONAL - I				
1210490342	CONTRIBUICAO PATRONAL -				
12104904	CONTRIBUICAO PATRONAL - I				
1210490442	CONTRIBUICAO PATRONAL -				
12104905	CONTRIBUICAO PATRONAL - P				
1210490542	CONTRIB. PATRONAL - PENS				
12104906	CONTRIBUICAO PATRONAL - P				
1210490642	CONTRIB. PATRONAL - PENS				
121099	OUTRAS CONTRIBUICOES SOCIA	516.730.384,00	534.067.384,00	613.609.068,70	79.541.684,70
12109961	CONTR.SERV. A CIVIL P/ASS	231.622.962,00	231.622.962,00	257.039.508,64	25.416.546,64
1210996142	CONTRIB.SERV.ATIVO CIVIL	231.622.962,00	231.622.962,00	257.039.508,64	25.416.546,64
12109962	CONTR.SERV. A CIVIL P/ASS	27.757.505,00	33.318.505,00	38.775.167,22	5.456.662,22
1210996242	CONTRIB.SERV. ATIVO CIVI	27.757.505,00	33.318.505,00	38.775.167,22	5.456.662,22

GOVERNO DO ESTADO DA BAHIA
 TODOS OS PODERES - ADM. DIRETA E INDIRETA

PAGINA : 4
 EMISSAO: 20/01/12
 SICOF (ARO210-41)
 PGSC82C1/MPSC82C1
 VALORES EM REAL

ANEXO 10 DA LEI 4320/64
 COMPARATIVO DA RECEITA ORCADADA COM A ARRECADADA
 POSICAO ATE DEZEMBRO DE 2011

CODIGO	DESCRICAO	VALOR ORCADADO	VALOR ATUALIZADO	VALOR ARRECADADO	DIFERENCAS
12109963	CONTRI.SERV.A. MILITAR AS	70.330.449,00	70.330.449,00	75.843.730,78	5.513.281,78
1210996342	CONTRIB. DO SERV. ATIVO	70.330.449,00	70.330.449,00	75.843.730,78	5.513.281,78
12109964	CONTRI.SEGUR.FACUL E OU A	707.456,00	1.684.456,00	1.915.844,25	231.388,25
1210996442	CONTRIB.SEGURADO FACULT.	707.456,00	1.684.456,00	1.915.844,25	231.388,25
12109971	CONT.SERV.I.CIVIL P/ASSIS	126.251.257,00	134.519.257,00	166.153.680,05	31.634.423,05
1210997142	CONTRIB.SERV.INATIVO CIV	126.251.257,00	134.519.257,00	166.153.680,05	31.634.423,05
12109972	CONT.SERV.I.CIVIL P/ASSIS	1.960.349,00	1.960.349,00	179.178,71	1.781.170,29-
1210997242	CONTRIB.SERV.INATIVO CIV	1.960.349,00	1.960.349,00	179.178,71	1.781.170,29-
12109973	CONTRI.SERV.IN.MILITAR AS	39.683.676,00	42.214.676,00	52.225.306,18	10.010.630,18
1210997342	CONTRIB. SERV. INATIVO M	39.683.676,00	42.214.676,00	52.225.306,18	10.010.630,18
12109981	CONTRIBUICAO PATRONAL - A				
1210998142	CONTRIBUICAO PATRONAL -				
12109982	CONTRIBUICAO PATRONAL - A				
1210998242	CONTRIBUICAO PATRONAL -				
12109983	CONTRIBUICAO DE SERVIDOR				
1210998342	CONTRIBUICAO DE SERVIDOR				
12109985	CONTRIBUICAO DE SERVIDOR				
1210998542	CONTRIBUICAO DE SERVIDOR				
12109987	CONTRIBUICAO DE PENSIONIS				
1210998742	CONTRIBUICAO DE PENSIONI				
12109991	CONT.PENSI. CIVIL P/ASSIS	11.743.867,00	11.743.867,00	14.134.523,73	2.390.656,73
1210999142	CONTRIB.PENSIONISTA CIVI	11.743.867,00	11.743.867,00	14.134.523,73	2.390.656,73
12109992	CONT. PENS. CIVIL P/ASSIS	263.648,00	263.648,00		263.648,00-
1210999242	CONTRIB.PENSIONISTA CIVI	263.648,00	263.648,00		263.648,00-
12109993	CONTRI.PENSIO..MILITAR AS	6.409.215,00	6.409.215,00	7.342.129,14	932.914,14
1210999342	CONTRIB. DE PENSIONISTA	6.409.215,00	6.409.215,00	7.342.129,14	932.914,14
13	RECEITA PATRIMONIAL	253.704.778,00	273.584.865,00	416.363.848,31	142.778.983,31
131	RECEITAS IMOBILIARIAS	29.854.136,00	37.890.072,00	36.889.409,67	1.000.662,33-
1311	ALUGUEIS	8.838.160,00	8.974.096,00	12.861.458,61	3.887.362,61
131101	ALUGUEIS DE IMOVEIS URBANO	710.000,00	731.000,00	505.822,22	225.177,78-
1311010040	ALUGUEIS DE IMOVEIS URBA	710.000,00	731.000,00	505.822,22	225.177,78-
131151	ALUGUEL DE BENS IMOVEIS		10.419,00	77.570,80	67.151,80
13115180	ALUGUEL DE CENTRO ESPORTI				
1311518040	Alugueis de Centros Espo				
13115181	ALUGUEL DE CENTRO CULTURA			68.425,30	68.425,30
1311518113	Alugueis de Centros Cult				
1311518140	Alugueis de Centros Cult			68.425,30	68.425,30
13115182	ALUGUEL DE ATRACACAO DE E				
1311518240	Aluguel de Atracacao de				
13115199	Outras Receitas de Alugue		10.419,00	9.145,50	1.273,50-
1311519900	Outras Receitas de Alugu				
1311519913	Outras Receitas de Alugu				
1311519940	Outras Receitas de Alugu		10.419,00	9.145,50	1.273,50-
131153	Aluguel de Bens Moveis		27.936,00		27.936,00-
1311530000	Aluguel de Bens Moveis				

GOVERNO DO ESTADO DA BAHIA
 TODOS OS PODERES - ADM. DIRETA E INDIRETA

PAGINA : 5
 EMISSAO: 20/01/12
 SICOF (ARO210-41)
 PGSC82C1/MPSC82C1
 VALORES EM REAL

ANEXO 10 DA LEI 4320/64
 COMPARATIVO DA RECEITA ORCADADA COM A ARRECADADA
 POSICAO ATE DEZEMBRO DE 2011

CODIGO	DESCRICAO	VALOR ORCADADO	VALOR ATUALIZADO	VALOR ARRECADADO	DIFERENCAS
1311530040	Aluguel de Bens Moveis		27.936,00		27.936,00-
131180	ALUGUEIS DE CENTROS ESPORT	1.128.000,00	1.128.000,00	1.169.497,32	41.497,32
1311800040	ALUG. CENT. ESPORT E SEU	1.128.000,00	1.128.000,00	1.169.497,32	41.497,32
131181	ALUGUEIS DE CENTROS CULTUR	202.200,00	191.781,00	173.748,69	18.032,31-
1311810040	ALUG. CENT. CULT. E SEU	202.200,00	191.781,00	173.748,69	18.032,31-
131182	ALUGUEL DE ATRACACAO DAS E	360.000,00	360.000,00	832.495,21	472.495,21
1311820040	ALUGUEL EMBARCACOES E SE	360.000,00	360.000,00	832.495,21	472.495,21
131199	OUTR REC. ALUG. BENS IMOV	6.437.960,00	6.524.960,00	10.102.324,37	3.577.364,37
1311990000	OUTR REC. ALUG. BENS IMO	2.137.042,00	2.137.042,00	146.850,09	1.990.191,91-
1311990013	OUTRAS REC DE ALUGUEIS D	20.041,00	107.041,00	123.574,94	16.533,94
1311990040	OUTRAS REC. DE ALUG. DE	4.280.877,00	4.280.877,00	9.831.899,34	5.551.022,34
1312	ARRENDAMENTOS	20.829.000,00	20.829.000,00	24.023.318,65	3.194.318,65
131299	OUTROS ARRENDAMENTOS	20.829.000,00	20.829.000,00	24.023.318,65	3.194.318,65
13129980	ARRENDAMENTOS DE TERMINAI	6.829.000,00	6.829.000,00	7.575.283,87	746.283,87
1312998040	ARRENDAMENTOS DE TERM.DE	6.829.000,00	6.829.000,00	7.575.283,87	746.283,87
13129981	ARRENDAMENTOS JAZIDAS ARE	14.000.000,00	14.000.000,00	16.401.976,82	2.401.976,82
1312998140	ARREND. JAZI. E AREAS DE	14.000.000,00	14.000.000,00	16.401.976,82	2.401.976,82
13129990	DEMAIS ARRENDAMENTOS - RE			46.057,96	46.057,96
1312999000	DEMAIS ARRENDAMENTOS - R			46.057,96	46.057,96
1312999040	DEMAIS ARRENDAMENTOS - O				
1313	FOROS				
131399	OUTROS FOROS - REC. LIVRE				
1313990000	OUTROS FOROS - REC. LIVR				
1315	TAXA DE OCUPACAO DE IMOVEIS			340,87	340,87
131599	OUTRAS TAXAS DE OCUPACAO D			340,87	340,87
1315990040	OUTRAS TAX. DE OCUP DE I			340,87	340,87
1319	OUTRAS RECEITAS IMOBILIARIA	186.976,00	8.086.976,00	4.291,54	8.082.684,46-
131999	DEMAIS RECEITAS IMOBILIARI	186.976,00	8.086.976,00	4.291,54	8.082.684,46-
1319990000	DEMAIS RECEITAS IMOBILIA	66.976,00	7.966.976,00		7.966.976,00-
1319990040	DEMAIS RECEITAS IMOBILIA	120.000,00	120.000,00	4.291,54	115.708,46-
132	RECEITAS DE VALORES MOBILIAR	214.992.642,00	223.744.907,00	322.357.843,65	98.612.936,65
1321	JUROS DE TITULOS DE RENDA -	74.000,00	74.000,00		74.000,00-
132111	ACOES E COTAS DE SOCIEDADE				
13211199	OUTRAS ACOES E COTAS DE S				
1321119900	OUTRAS ACOES E COTAS DE				
1321119940	OUTRAS ACOES E COTAS DE				
132199	OUTROS RENDIMENTOS DE TITU	74.000,00	74.000,00		74.000,00-
1321990040	OUTROS RENDIMENTOS DE TI	74.000,00	74.000,00		74.000,00-
1322	DIVIDENDOS	58.819.870,00	58.968.870,00	26.250.101,97	32.718.768,03-
132299	OUTROS DIVIDENDOS - REC. L	58.819.870,00	58.968.870,00	26.250.101,97	32.718.768,03-
1322990000	OUTROS DIVIDENDOS - REC.	58.736.936,00	58.736.936,00	24.741.411,36	33.995.524,64-
1322990013	OUTROS DIVIDENDOS	82.934,00	82.934,00	891,12	82.042,88-
1322990040	OUTROS DIVIDENDOS - OUTR		149.000,00	1.507.799,49	1.358.799,49
1325	REMUNERACAO DE DEPOSITOS BA	156.038.772,00	164.669.973,00	296.016.229,00	131.346.256,00
132501	REMUNERACAO DE DEPOSITOS D	49.271.098,00	51.802.299,00	229.977.188,75	178.174.889,75

GOVERNO DO ESTADO DA BAHIA
 TODOS OS PODERES - ADM. DIRETA E INDIRETA

PAGINA : 6
 EMISSAO: 20/01/12
 SICOF (ARO210-41)
 PGSC82C1/MPSC82C1
 VALORES EM REAL

ANEXO 10 DA LEI 4320/64
 COMPARATIVO DA RECEITA ORCADADA COM A ARRECADADA
 POSICAO ATE DEZEMBRO DE 2011

CODIGO	DESCRICAO	VALOR ORCADADO	VALOR ATUALIZADO	VALOR ARRECADADO	DIFERENCAS
13250101	RECEITA REMUN.DEP.BANCARI				
1325010109	RDB DE RECURSOS VINCULAD				
13250102	RECEITA REMUN.DEP.BANCARI			67.077.374,59	67.077.374,59
1325010207	RDB DE RECURSOS VINCULAD			67.077.374,59	67.077.374,59
13250103	AF FUNDO ESTADUAL DE SAUD	10.712.000,00	12.012.000,00	19.980.148,51	7.968.148,51
1325010319	RDB VINC TRANSF DE CONVE				
1325010347	RDB DE RECURSOS VINCULAD			1.423.053,11	1.423.053,11
1325010348	RDB DE RECURSOS VINCULAD				
1325010349	RDB DE RECURSOS VINCULAD	64.000,00	64.000,00	565.959,03	501.959,03
1325010380	RDB DE RECURSOS VINCULAD	70.000,00	70.000,00	155.919,72	85.919,72
1325010381	RDB DE RECURSOS VINCULAD	6.000.000,00	7.300.000,00	8.779.792,71	1.479.792,71
1325010382	RDB DE RECURSOS VINCULAD	1.200.000,00	1.200.000,00	2.554.682,89	1.354.682,89
1325010383	RDB DE RECURSOS VINC SUS	3.100.000,00	3.100.000,00	3.336.334,08	236.334,08
1325010384	RDB DE RECURSOS VINCULAD	230.000,00	230.000,00	1.553.241,64	1.323.241,64
1325010385	RDB DE RECURSOS VINCULAD	48.000,00	48.000,00	1.611.165,33	1.563.165,33
13250104	REC.DE REMUN.DO RPPS-ART	13.503.000,00	14.203.000,00	44.573.790,15	30.370.790,15
1325010441	RDB DE RECURSOS VINCULAD	54.000,00	754.000,00	680.666,55	73.333,45-
1325010457	RDB DE COMPENSACAO PREVI	8.847.000,00	8.847.000,00	11.048.050,24	2.201.050,24
1325010458	RDB DE COMPENSACAO PREVI	4.602.000,00	4.602.000,00	32.845.073,36	28.243.073,36
13250105	RDB DE REC.VINC.- MANUT.			9.549.518,78	9.549.518,78
1325010514	RDB DE RECURSOS VINCULA				
1325010519	RDB DE REC VINC - CONV C				
1325010522	RDB de Recursos Vinculad			6.596.615,15	6.596.615,15
1325010531	311004RDB de Recursos V			2.952.903,63	2.952.903,63
1325010561	RDB de Recursos Vincula				
13250106	REC.REMUN.DEP.BANC.REC.VI				
1325010619	RDB DE RECURSOS VINCULAD				
1325010630	RDB DE RECURSOS VINCULAD				
13250110	RECEITA REMUN.DEP.BANC.RE			399.308,79	399.308,79
1325011011	RDB DE RECURSOS VINCULAD			399.308,79	399.308,79
13250199	RECEITA REMUNER.OUTROS DE	25.056.098,00	25.587.299,00	88.397.047,93	62.809.748,93
1325019901	RDB de Recursos Vinculad			863.270,82	863.270,82
1325019904	RDB DE RECURSOS VINCULAD			834.376,99	834.376,99
1325019919	RDB DE CONVENIOS COM ORG	4.775.000,00		43.288,70	43.288,70
1325019921	RDB de Outros Dep Bancar			344.196,81	344.196,81
1325019922	RDB DE RECURSOS VINCULAD			9.863.197,47	9.863.197,47
1325019925	RDB DE RECURSOS VINCULAD			251.622,61	251.622,61
1325019926	RDB de Recursos Vinculad				
1325019928	RDB DE RECURSOS VINCULAD	18.417.098,00	18.417.098,00	30.887.482,96	12.470.384,96
1325019931	RDB de Convenios com Org		4.998.096,00	33.101.555,25	28.103.459,25
1325019932	Receita de Remuneracao d				
1325019934	RDB DE OUTROS CONVENIOS			310.717,83	310.717,83
1325019935	RDB DE RECURSOS VINCULAD			534.314,83	534.314,83
1325019937	RDB DE CONV. DE ORG E FU				
1325019938	RDB de Recursos Vinculad			36.850,59	36.850,59

GOVERNO DO ESTADO DA BAHIA
 TODOS OS PODERES - ADM. DIRETA E INDIRETA

PAGINA : 7
 EMISSAO: 20/01/12
 SICO (ARO210-41)
 PGSC82C1/MPSC82C1
 VALORES EM REAL

ANEXO 10 DA LEI 4320/64
 COMPARATIVO DA RECEITA ORCADA COM A ARRECADADA
 POSICAO ATE DEZEMBRO DE 2011

CODIGO	DESCRICAO	VALOR ORCADO	VALOR ATUALIZADO	VALOR ARRECADADO	DIFERENCAS
1325019940	RDB			14.545,16	14.545,16
1325019945	RDB de Recursos Vinculad			51.158,83	51.158,83
1325019959	RDB DE CONVENIOS COM ORG	1.832.000,00			
1325019960	RDB DE RECURSOS VINCULAD		7.000,00	6.125,87	874,13-
1325019961	RDB de Convenios com Org		2.112.105,00	11.134.175,50	9.022.070,50
1325019962	RDB DE CONV. ORG E ENTID			2.284,98	2.284,98
1325019963	RDB DE CONV ORG E ENTID	31.000,00	31.000,00	54.093,19	23.093,19
1325019964	RDB DE CONV. COM ENTID P			15.618,18	15.618,18
1325019965	RDB DE CONV COM ENT.PRIV				
1325019966	RDB DE CONV ORG E FUND I	1.000,00	22.000,00	48.171,36	26.171,36
132502	REMUN.DEP.RECURSOS NAO VIN	106.767.674,00	112.867.674,00	66.039.040,25	46.828.633,75-
13250280	RDB - PODER LEGISLATIVO -				
1325028000	RDB - PODER LEGISLATIVO				
1325028013	RDB - PODER LEGISLATIVO				
13250281	RDB - MINISTERIO PUBLICO	1.876.195,00	1.876.195,00	2.059.664,20	183.469,20
1325028100	RDB - MINISTERIO PUBLICO	1.876.195,00	1.876.195,00	1.281.206,74	594.988,26-
1325028113	RDB - MINISTERIO PUBLICO			778.457,46	778.457,46
13250282	RDB - Defensoria Publica			1.875.265,58	1.875.265,58
1325028200	RDB - Defensoria Public			1.875.265,58	1.875.265,58
1325028213	RDB - DEFENSORIA PUBLICA				
13250283	RDB - TRIBUNAL DE CONTAS	20.000,00	20.000,00		20.000,00-
1325028313	RDB - TRIBUNAL DE CONTAS	20.000,00	20.000,00		20.000,00-
13250284	RDB - PODER JUDICIARIO				
1325028426	RDB - Poder Judiciario				
13250299	RDB DE RECURSOS NAO VINC	104.871.479,00	110.971.479,00	62.104.110,47	48.867.368,53-
1325029900	RDB DE RECURSOS NAO VINC	76.710.947,00	76.710.947,00	13.274.713,49	63.436.233,51-
1325029912	RDB de Recursos Nao Vinc				
1325029913	RDB DE RECURSOS NAO VINC	2.010.532,00	8.110.532,00	16.043.097,85	7.932.565,85
1325029920	RDB DE REC. NAO VINCULAD				
1325029926	APLIC.FINANCEIRA N/VINC			23.559,14	23.559,14
1325029940	RDB DE RECURSOS NAO VINC	26.150.000,00	26.150.000,00	32.762.730,80	6.612.730,80
1325029942	RDB de Recursos Nao Vinc				
1325029964	RDB DE RECURSOS NAO VINC			9,19	9,19
1329	OUTRAS RECEITAS DE VALORES	60.000,00	32.064,00	91.512,68	59.448,68
132980	OUTRAS RECEITAS DE ALUGUEL	60.000,00	32.064,00	91.512,68	59.448,68
1329800040	RECEITA DE ALUGUEL DE BE	60.000,00	32.064,00	91.512,68	59.448,68
132999	OUTRAS RECEITAS DE VAL. MO				
1329990000	OUTRAS RECEITAS DE VAL.				
133	RECEITAS DE CONCESSOES E PER	8.028.000,00	8.025.439,00	11.220.026,47	3.194.587,47
1332	REC.CONCESSOES PERMISSOES-E	700.000,00	697.439,00	460.540,16	236.898,84-
133202	RECEITA OUTORGA DIREITOS U	700.000,00	697.439,00	460.540,16	236.898,84-
1332020040	REC. OUTORGA DIREITO USO	700.000,00	697.439,00	460.540,16	236.898,84-
1333	RECEITA CONC.PERMISSOES-DIR	7.328.000,00	7.328.000,00	10.759.486,31	3.431.486,31
133399	OUTRAS REC.CONC.PERM.-DIRE	7.328.000,00	7.328.000,00	10.759.486,31	3.431.486,31
13339901	PERMISSAO CONC.USO FAIXA	7.328.000,00	7.328.000,00	10.759.486,31	3.431.486,31

GOVERNO DO ESTADO DA BAHIA
 TODOS OS PODERES - ADM. DIRETA E INDIRETA

PAGINA : 8
 EMISSAO: 20/01/12
 SICOF (ARO210-41)
 PGSC82C1/MPSC82C1
 VALORES EM REAL

ANEXO 10 DA LEI 4320/64
 COMPARATIVO DA RECEITA ORCADADA COM A ARRECADADA
 POSICAO ATE DEZEMBRO DE 2011

CODIGO	DESCRICAO	VALOR ORCADADO	VALOR ATUALIZADO	VALOR ARRECADADO	DIFERENCAS
1333990140	AUTORIZ.USO FX. DOMINIO	7.328.000,00	7.328.000,00	10.759.486,31	3.431.486,31
13339990	OUTR REC PERMISSAO E CONC				
1333999040	Outras Receitas de Permi				
139	OUTRAS RECEITAS PATRIMONIAIS	830.000,00	3.924.447,00	45.896.568,52	41.972.121,52
139099	DEMAIS RECEITAS PATRIMONIA	830.000,00	3.924.447,00	45.896.568,52	41.972.121,52
1390990000	DEMAIS RECEITAS PATRIMON			21.021.680,62	21.021.680,62
1390990013	Demais Receitas Patrimon		3.094.447,00	24.764.208,25	21.669.761,25
1390990040	DEMAIS RECEITAS PATRIMON	830.000,00	830.000,00	110.679,65	719.320,35-
14	RECEITA AGROPECUARIA	1.712.641,00	1.712.641,00	286.111,82	1.426.529,18-
141	RECEITA DA PRODUCAO VEGETAL	14.641,00	14.641,00	7.455,67	7.185,33-
141080	RECEITA DA PRODUCAO VEGETA	14.641,00	14.641,00	7.455,67	7.185,33-
1410800040	RECEITA DA PRODUCAO VEGE	14.641,00	14.641,00	7.455,67	7.185,33-
142	RECEITA DA PRODUCAO ANIMAL E	1.375.000,00	1.375.000,00	259.369,65	1.115.630,35-
14200080	RECEITA DA PRODUCAO ANIMA			106.335,45	106.335,45
1420008040	Receita da Producao Anim			106.335,45	106.335,45
142080	RECEITA DA PRODUCAO ANIMAL	1.375.000,00	1.375.000,00	153.034,20	1.221.965,80-
1420800040	REC. DA PROD ANIM. E DER	1.375.000,00	1.375.000,00	153.034,20	1.221.965,80-
149	OUTRAS RECEITAS AGROPECUARIA	323.000,00	323.000,00	19.286,50	303.713,50-
149099	DEMAIS REC.AGROPECUARIAS-A	323.000,00	323.000,00	19.286,50	303.713,50-
1490990040	DEMAIS RECEITAS AGROPECU	323.000,00	323.000,00	19.286,50	303.713,50-
15	RECEITA INDUSTRIAL	216.000,00	216.000,00	71.072,63	144.927,37-
152	RECEITA DA INDUSTRIA DE TRAN	216.000,00	216.000,00	71.072,63	144.927,37-
152099	OUTRAS REC.IND.TRANSFORMAC	216.000,00	216.000,00	71.072,63	144.927,37-
1520990040	OUTRAS REC. DA IND. DE T	216.000,00	216.000,00	71.072,63	144.927,37-
16	RECEITA DE SERVICOS	187.806.291,00	211.796.001,00	87.100.081,42	124.695.919,58-
160001	SERVICOS COMERCIAIS	4.007.574,00	3.903.151,00	1.377.581,51	2.525.569,49-
16000101	SERVICOS DE COMERCIALIZAC				
1600010140	Servicos de Comercializa				
16000102	SERV.COM.LIVROS PERIOD.MA	200.000,00	200.000,00	44.853,03	155.146,97-
1600010213	SERV COMERCIALIZACAO DE				
1600010240	SERV DE COMERC LIVR, PER	200.000,00	200.000,00	44.853,03	155.146,97-
16000180	SERVICOS DE COMERCIALIZAC	730.000,00	730.000,00	532.218,33	197.781,67-
1600018040	SERV. DE COMERC. DE ARTE	730.000,00	730.000,00	532.218,33	197.781,67-
16000181	SERVICOS LOC.VENDAS FITAS	78.000,00	78.000,00	2.635,12	75.364,88-
1600018140	SERVICOS DE LOCACAO DE F	78.000,00	78.000,00	2.635,12	75.364,88-
16000199	OUTROS SERVICOS COMERCIAI	2.999.574,00	2.895.151,00	797.875,03	2.097.275,97-
1600019940	OUTROS SERVICOS COMERCIA	2.999.574,00	2.895.151,00	797.875,03	2.097.275,97-
160002	SERVICOS FINANCEIROS	14.230.056,00	14.230.056,00	20.278.154,88	6.048.098,88
16000201	SERVICOS DE JUROS DE EMPR	14.230.056,00	14.230.056,00	20.278.154,88	6.048.098,88
1600020113	SERVICOS DE JUROS DE EMP	1.730.056,00	1.730.056,00	1.134.510,02	595.545,98-
1600020140	SERVICOS DE JUROS DE EMP	12.500.000,00	12.500.000,00	19.143.644,86	6.643.644,86
160003	SERVICOS DE TRANSPORTE			2.440.166,34	2.440.166,34
16000303	SERVICO DE TRANSPORTE HID				
1600030340	SERVICO DE TRANSPORTE HI				
16000399	OUTROS SERVICOS DE TRANSP			2.440.166,34	2.440.166,34

GOVERNO DO ESTADO DA BAHIA
 TODOS OS PODERES - ADM. DIRETA E INDIRETA

PAGINA : 9
 EMISSAO: 20/01/12
 SICOF (ARO210-41)
 PGSC82C1/MPSC82C1
 VALORES EM REAL

ANEXO 10 DA LEI 4320/64
 COMPARATIVO DA RECEITA ORCADADA COM A ARRECADADA
 POSICAO ATE DEZEMBRO DE 2011

CODIGO	DESCRICAO	VALOR ORCADADO	VALOR ATUALIZADO	VALOR ARRECADADO	DIFERENCAS
1600039940	OUTROS SERVICOS DE TRANS			2.440.166,34	2.440.166,34
160004	SERVICOS DE COMUNICACAO				
16000480	SERVICOS TELEVISIVOS E RA				
1600048040	SERV. TELEV. E RADIOFONI				
160005	SERVICOS DE SAUDE	186.223,00	186.223,00	263.130,66	76.907,66
16000501	SERVICOS HOSPITALARES				
1600050148	SERVICOS HOSPITALARES -				
16000580	SERVICOS DE HEMATOLOGIA E	150.000,00	150.000,00	236.325,35	86.325,35
1600058040	SERV DE HEMATOLOGIA E HE	150.000,00	150.000,00	236.325,35	86.325,35
16000599	OUTROS SERVICOS DE SAUDE	36.223,00	36.223,00	26.805,31	9.417,69-
1600059940	OUTROS SERVICOS DE SAUDE	36.223,00	36.223,00	26.805,31	9.417,69-
160011	SERVICOS DE METROLOGIA E C	1.243.000,00	1.243.000,00	246.668,89	996.331,11-
16001101	SERVICOS DE METROLOGIA CE	1.243.000,00	1.243.000,00	225.195,10	1.017.804,90-
1600110140	SERV METROLOGIA LEGAL E	1.243.000,00	1.243.000,00	225.195,10	1.017.804,90-
16001102	SERVICOS DE METROLOGIA CI				
1600110240	Servicos de Metrologia CI				
16001103	SERVICOS DE METROLOGIA LE			21.473,79	21.473,79
1600110340	SERVICO DE METROLOGIA LE			21.473,79	21.473,79
160012	SERVICOS TECNOLOGICOS	509.214,00	509.214,00	1.585.839,12	1.076.625,12
16001280	SERVICOS ANALISES ENSAIOS	509.214,00	509.214,00	1.585.839,12	1.076.625,12
1600128040	SERV ANALISES E ENSAIOS	509.214,00	509.214,00	1.585.839,12	1.076.625,12
160013	SERVICOS ADMINISTRATIVOS	85.356.898,00	85.961.098,00	12.533.730,93	73.427.367,07-
16001301	SERV DE INSCRICAO EM CONC	6.986.999,00	7.586.999,00	4.187.122,93	3.399.876,07-
1600130100	SERV DE INSCRICAO EM CON	4.406.000,00	4.406.000,00	344,84	4.405.655,16-
1600130113	SERV DE INSCRICAO EM CON	1.420.000,00	2.020.000,00	1.702.676,37	317.323,63-
1600130140	SERV DE INSCRICAO EM CON	1.160.999,00	1.160.999,00	2.484.101,72	1.323.102,72
16001302	SERVICOS DE VENDA DE EDIT	895.306,00	899.506,00	381.744,12	517.761,88-
1600130200	SERVICOS DE VENDA DE EDI	72.146,00	72.146,00	8,06	72.137,94-
1600130213	SERVICOS DE VENDA DE EDI	25.760,00	29.960,00	4.194,60	25.765,40-
1600130240	SERVICOS DE VENDA DE EDI	797.400,00	797.400,00	377.541,46	419.858,54-
16001307	SERV FOTOCOP E/OU COP. HE	20.000,00	20.000,00	3.633,30	16.366,70-
1600130700	SERV FOTOCOP E/OU COP. H				
1600130740	SERV FOTOCOP. E/OU COP.	20.000,00	20.000,00	3.633,30	16.366,70-
16001399	OUTROS SERVICOS ADMINISTR	77.454.593,00	77.454.593,00	7.961.230,58	69.493.362,42-
1600139900	OUTROS SERVICOS ADMINIST	50.000.000,00	50.000.000,00		50.000.000,00-
1600139913	OUTROS SERVICOS ADMINIST	24.786.298,00	24.786.298,00	4.874.432,74	19.911.865,26-
1600139940	OUTROS SERVICOS ADMINIST	2.668.295,00	2.668.295,00	3.086.797,84	418.502,84
160014	SERVICOS DE INSPECAO E FIS	6.055.000,00	8.309.927,00	4.498.778,40	3.811.148,60-
16001451	SERV REG E FISCAL SERV PU	6.055.000,00	6.055.000,00	4.498.778,40	1.556.221,60-
1600145113	SERV REG E FISCAL SERV P	6.055.000,00	6.055.000,00	4.498.778,40	1.556.221,60-
16001490	OUTROS SERVICOS DE INSPEC		2.254.927,00		2.254.927,00-
1600149040	Outros Servicos de Inspe		2.254.927,00		2.254.927,00-
160016	SERVICOS EDUCACIONAIS	19.963.949,00	19.963.949,00	11.575.146,56	8.388.802,44-
1600160040	Servicos Educacionais				
16001610	RECEITAS DE INSCRICAO EM	12.906.150,00	12.906.150,00	7.485.708,34	5.420.441,66-

GOVERNO DO ESTADO DA BAHIA
 TODOS OS PODERES - ADM. DIRETA E INDIRETA

PAGINA : 10
 EMISSAO: 20/01/12
 SICOF (ARO210-41)
 PGSC82C1/MPSC82C1
 VALORES EM REAL

ANEXO 10 DA LEI 4320/64
 COMPARATIVO DA RECEITA ORCADADA COM A ARRECADADA
 POSICAO ATE DEZEMBRO DE 2011

CODIGO	DESCRICAO	VALOR ORCADADO	VALOR ATUALIZADO	VALOR ARRECADADO	DIFERENCAS
1600161040	REC. DE INSCRICAO EM VES	12.906.150,00	12.906.150,00	7.485.708,34	5.420.441,66-
16001620	REC. DE CURSOS DE POS-GR	1.395.000,00	1.395.000,00	273.388,94	1.121.611,06-
1600162040	REC.CURSOS POS-GRADUA/ES	1.395.000,00	1.395.000,00	273.388,94	1.121.611,06-
16001630	RECEITAS DE EVENTOS E CUR	3.620.000,00	3.620.000,00	23.001,50	3.596.998,50-
1600163040	REC. EVENTOS E CURSOS DE	3.620.000,00	3.620.000,00	23.001,50	3.596.998,50-
16001640	RECEITAS DE OUTROS EVENTO	200.000,00	200.000,00	140,00	199.860,00-
1600164040	REC. DE OUTROS EVENTOS E	200.000,00	200.000,00	140,00	199.860,00-
16001680	INSCRICAO E MENSALIDADE D			404.797,52	404.797,52
1600168040	Inscricao e Mensalidade			404.797,52	404.797,52
16001699	OUTROS SERVICOS EDUCACION	1.842.799,00	1.842.799,00	3.388.110,26	1.545.311,26
1600169940	OUTROS SERVICOS EDUCACIO	1.842.799,00	1.842.799,00	3.388.110,26	1.545.311,26
160019	SERVICOS RECREATIVOS E CUL	1.764.935,00	2.414.935,00	2.294.719,14	120.215,86-
16001980	INGRESSO PARA ACESSO A ES	1.393.800,00	1.393.800,00	1.313.181,34	80.618,66-
1600198040	INGRE. PARA ACESSO ESPAC	1.393.800,00	1.393.800,00	1.313.181,34	80.618,66-
16001981	INSCRICAO MENS. EM CURSOS	371.135,00	371.135,00	331.537,80	39.597,20-
1600198140	INSC. E MENS. EM CURSOS	371.135,00	371.135,00	331.537,80	39.597,20-
16001990	OUTROS SERVICOS RECREATIV		650.000,00	650.000,00	
1600199040	Outros Servicos Recreati		650.000,00	650.000,00	
160020	SERV. DE CONSULT. ASSIST.	20.252.000,00	20.254.561,00	5.157.700,40	15.096.860,60-
1600200040	SERV DE CONSULT ASSIST T	20.252.000,00	20.254.561,00	5.157.700,40	15.096.860,60-
160024	SERVICOS DE REGISTRO DE CO	13.000.000,00	13.000.000,00	18.488.113,80	5.488.113,80
1600240040	SERVICOS DE REGISTRO DE	13.000.000,00	13.000.000,00	18.488.113,80	5.488.113,80
160026	SERVICOS DE FORNECIMENTO D	5.000.000,00	5.000.000,00	370.425,10	4.629.574,90-
16002680	SERVICO FORNECIMENTO AGUA	5.000.000,00	5.000.000,00	370.425,10	4.629.574,90-
1600268045	REFABRE.	5.000.000,00	5.000.000,00	370.425,10	4.629.574,90-
160027	SERVICOS DE PERFURACAO E I	740.000,00	740.000,00	1.577.256,02	837.256,02
1600270040	SERV. DE PERFUR. E INSTA	740.000,00	740.000,00	1.577.256,02	837.256,02
1600270045	SERV. DE PERFUR. E INSTA				
160028	SERVICOS DE GEOPROCESSAMEN	300.000,00	300.000,00		300.000,00-
1600280040	SERVICOS DE GEOPROCESSAM	300.000,00	300.000,00		300.000,00-
160099	OUTROS SERVICOS - REC. LIV	15.197.442,00	35.779.887,00	4.412.669,67	31.367.217,33-
1600990000	OUTROS SERVICOS - REC. L	12.678.152,00	32.400.597,00	2.664.937,34	29.735.659,66-
1600990013	OUTROS SERVICOS - TESOUR	547.512,00	1.407.512,00	1.124.326,64	283.185,36-
1600990040	OUTROS SERVICOS - OUTRAS	1.971.778,00	1.971.778,00	623.405,69	1.348.372,31-
17	TRANSFERENCIAS CORRENTES	9.788.780.401,00	10.037.909.660,00	10.139.368.701,86	101.459.041,86
172	TRANSFERENCIAS INTERGOVERNAM	9.627.708.870,00	9.895.652.443,00	9.997.246.007,25	101.593.564,25
1721	TRANSFERENCIAS DA UNIAO	7.507.359.870,00	7.744.042.443,00	7.795.423.553,83	51.381.110,83
172101	PARTICIPACAO NA RECEITA DA	5.724.782.394,00	5.838.590.409,00	6.049.080.451,99	210.490.042,99
17210101	COTA-PARTE FPE - REC. LIV	5.368.299.000,00	5.449.265.000,00	5.645.964.283,03	196.699.283,03
1721010100	COTA-PARTE FPE - REC. LI	3.247.615.879,00	3.363.587.072,00	3.556.957.498,66	193.370.426,66
1721010101	COTA-PARTE FPE - CONTRAP	121.912.491,00	99.407.298,00		99.407.298,00-
1721010107	COTA-PARTE FPE - FUNDEB	1.073.659.800,00	1.073.659.800,00	1.129.192.856,25	55.533.056,25
1721010114	COTA-PARTE FPE - EDUCACA	268.414.950,00	268.414.950,00	282.298.214,17	13.883.264,17
1721010129	COTA-PARTE FPE - PROGRAM				
1721010130	COTA-PARTE FPE - SAUDE	644.195.880,00	644.195.880,00	677.515.713,95	33.319.833,95

GOVERNO DO ESTADO DA BAHIA
 TODOS OS PODERES - ADM. DIRETA E INDIRETA

PAGINA : 11
 EMISSAO: 20/01/12
 SICOF (ARO210-41)
 PGSC82C1/MPSC82C1
 VALORES EM REAL

ANEXO 10 DA LEI 4320/64
 COMPARATIVO DA RECEITA ORCADA COM A ARRECADADA
 POSICAO ATE DEZEMBRO DE 2011

CODIGO	DESCRICAO	VALOR ORCADO	VALOR ATUALIZADO	VALOR ARRECADADO	DIFERENCAS
1721010139	COTA-PARTE FPE - RESERVA	12.500.000,00			
1721010197	COTA-PARTE FPE - RESTITU				
172101112	COTA-PARTE IPI EXPORTACAO	238.464.394,00	246.051.394,00	267.341.405,73	21.290.011,73
1721011200	COTA-PARTE IPI EXPORTACA	112.674.427,00	112.674.427,00	126.318.814,33	13.644.387,33
1721011206	COTA-PARTE IPI EXORTACAO	59.616.099,00	66.321.099,00	66.835.351,46	514.252,46
1721011207	COTA-PARTE IPI EXPORTACA	35.769.659,00	35.769.659,00	40.101.210,68	4.331.551,68
1721011214	COTA-PARTE IPI EXPORTACA	8.942.414,00	8.942.414,00	10.025.302,75	1.082.888,75
1721011230	COTA-PARTE IPI EXPORTACA	21.461.795,00	22.343.795,00	24.060.726,51	1.716.931,51
1721011297	COTA-PARTE IPI EXPORTACA				
17210113	COTA-PARTE DA CONTRIB.INT	88.514.250,00	101.829.761,00	101.829.761,01	0,01
1721011317	COTA-PARTE DA CIDE - TRA	88.514.250,00	101.829.761,00	101.829.761,01	0,01
17210114	COTA-PARTE CONTRIB.INTERV	29.504.750,00	41.443.254,00	33.943.253,67	7.500.000,33-
1721011417	COTA-PARTE CIDE - MUNICI	29.504.750,00	41.443.254,00	33.943.253,67	7.500.000,33-
17210132	COTA-PARTE IOF - REC. LIV		1.000,00	1.748,55	748,55
1721013200	COTA-PARTE IOF - REC. LI			1.311,40	1.311,40
1721013214	COTA-PARTE IOF - EDUCACA		1.000,00	437,15	562,85-
1721013230	COTA-PARTE IOF - SAUDE				
172122	TRANSF.COMPENSACAO FINAN.	248.424.399,00	248.424.399,00	268.601.232,55	20.176.833,55
17212211	COTA-PARTE DA COMP. FINAN	43.450.128,00	43.450.128,00	43.713.876,14	263.748,14
1721221109	UTILIZACAO DE RECURSOS H	43.450.128,00	43.450.128,00	43.713.876,14	263.748,14
17212220	COTA-PARTE DA COMP.FINAN	4.974.271,00	4.974.271,00	7.988.072,55	3.013.801,55
1721222009	EXPLORACAO DE RECURSOS M	4.974.271,00	4.974.271,00	7.988.072,55	3.013.801,55
17212230	CT-PARTE ROYALTIES-COMP.F	200.000.000,00	200.000.000,00	216.899.283,86	16.899.283,86
1721223009	PRODUCAO DE PETROLEO - R	200.000.000,00	200.000.000,00	216.899.283,86	16.899.283,86
17212240	COTA PARTE ROYALTIES EXC.				
1721224009	EXCEDENTE DA PRODUCAO DE				
17212250	COTA-PARTE ROYALTIES - LE				
1721225009	PARTIC. ESP. PELA PROD.				
17212270	COTA PARTE DO FUNDO ESPEC				
1721227009	CT PARTE DO FUNDO ESP. D				
172133	TRANSF.RECURSOS DO SUS-REP	996.492.077,00	1.119.366.635,00	1.109.385.166,20	9.981.468,80-
17213301	TRANSFERENCIAS SUS - REDE				
1721330148	TRANSFERENCIAS SUS-REDE				
17213302	TRANSFERENCIAS SUS - REDE				
1721330248	TRANSFERENCIAS SUS-REDE				
17213303	TRANSF.SUS-REDE PROPRIA A				
1721330348	TRANSF. SUS - R. PROPRIA				
17213311	TRANSF RECURSOS DO SUS -	1.140.000,00	1.140.000,00	226.800,00	913.200,00-
1721331148	TRANSF RECURSOS DO SUS -				
1721331180	TRANSF RECURSOS DO SUS -	1.140.000,00	1.140.000,00	226.800,00	913.200,00-
17213312	TRANSF RECURSOS DO SUS -	873.000.000,00	995.874.558,00	1.003.921.505,11	8.046.947,11
1721331248	TRANSF RECURSOS DO SUS -				
1721331281	TRANSF RECURSOS DO SUS -	873.000.000,00	995.874.558,00	1.003.921.505,11	8.046.947,11
17213313	TRANSF RECURSOS DO SUS -	28.178.000,00	28.178.000,00	29.070.895,71	892.895,71
1721331348	TRANSF RECUR DO SUS - VI				

GOVERNO DO ESTADO DA BAHIA
 TODOS OS PODERES - ADM. DIRETA E INDIRETA

PAGINA : 12
 EMISSAO: 20/01/12
 SICOF (ARO210-41)
 PGSC82C1/MPSC82C1
 VALORES EM REAL

ANEXO 10 DA LEI 4320/64
 COMPARATIVO DA RECEITA ORCADADA COM A ARRECADADA
 POSICAO ATE DEZEMBRO DE 2011

CODIGO	DESCRICAO	VALOR ORCADADO	VALOR ATUALIZADO	VALOR ARRECADADO	DIFERENCAS
1721331382	TRANSF RECURSOS DO SUS -	28.178.000,00	28.178.000,00	29.070.895,71	892.895,71
17213314	TRANSF RECURSOS DO SUS -	81.523.077,00	81.523.077,00	67.425.892,04	14.097.184,96-
1721331448	TRANSF RECURSOS DO SUS -				
1721331483	TRANSF RECURSOS DO SUS -	81.523.077,00	81.523.077,00	67.425.892,04	14.097.184,96-
17213315	TRANSF RECURSOS DO SUS -	9.531.000,00	9.531.000,00	5.310.073,34	4.220.926,66-
1721331548	TRANSF RECURSOS DO SUS -				
1721331584	TRANSF RECURSOS DO SUS -	9.531.000,00	9.531.000,00	5.310.073,34	4.220.926,66-
17213319	TRANSF RECURSOS DO SUS -	3.120.000,00	3.120.000,00	2.350.000,00	770.000,00-
1721331949	TRANSF RECURSOS DO SUS -	3.120.000,00	3.120.000,00	2.350.000,00	770.000,00-
17213399	OUTRAS TRANSFERENCIAS SUS			1.080.000,00	1.080.000,00
1721339948	OUTRAS TRANSFERENCIAS SU				
1721339949	OUTRAS TRANSFERENCIAS SU			1.080.000,00	1.080.000,00
172134	TRANSFERENCIAS DO FNAS - V	4.000.000,00	4.000.000,00	1.736.660,66	2.263.339,34-
1721340011	TRANSFERENCIAS DE RECURS	4.000.000,00	4.000.000,00	1.736.660,66	2.263.339,34-
172135	TRANSFERENCIAS DE RECURSOS	255.770.000,00	255.770.000,00	229.451.440,60	26.318.559,40-
17213501	TRANSFERENCIA DO SALARIO-	59.650.000,00	59.650.000,00	85.100.124,22	25.450.124,22
1721350108	TRANSFERENCIA DO SALARIO	59.650.000,00	59.650.000,00	85.100.124,22	25.450.124,22
17213502	TRANSF.DIRETAS FNDE REFER	5.000,00	5.000,00	5.352,30	352,30
1721350222	TRANSF. DIR.DO FNDE REF.	5.000,00	5.000,00	5.352,30	352,30
17213503	TRANSF.DIR.FNDE REFER.PRO	87.205.000,00	87.205.000,00	86.054.280,00	1.150.720,00-
1721350322	TRANSF.DIR. DO FNDE REF.	87.205.000,00	87.205.000,00	86.054.280,00	1.150.720,00-
17213504	TRANSF.DIR.FNDE REFER.PRO				
1721350422	Transferencias Diretas d				
17213551	TRANSF DIR DO FNDE REF PR				
1721355122	TRANSF DIR DO FNDE REF P				
17213552	TRANSF DIR FNDE REF PROG				
1721355222	Transferencias Diretas d				
17213553	TRANSF DIR FNDE REF PROGR				
1721355322	Transferencias Diretas d				
17213554	TRANSF DIR FNDE REF PROGR				
1721355422	Transferencias Diretas d				
17213599	OUTRAS TRANSF. DIRETAS DO	108.910.000,00	108.910.000,00	58.291.684,08	50.618.315,92-
1721359922	OUTRAS TRANSF. DIR. DO F	108.910.000,00	108.910.000,00	58.291.684,08	50.618.315,92-
172136	TRANSF. FIN.ICMS-DESON.-L.	77.891.000,00	77.891.000,00	54.356.152,56	23.534.847,44-
1721360000	TRANSF. FIN.ICMS-DESON.-	49.071.330,00	49.071.330,00	34.244.376,12	14.826.953,88-
1721360007	TRANSF. FIN.ICMS-DESON.-	15.578.200,00	15.578.200,00	10.871.230,44	4.706.969,56-
1721360014	TRANSF. FIN.ICMS-DESON.-	3.894.550,00	3.894.550,00	2.717.807,64	1.176.742,36-
1721360030	TRANSF. FIN.ICMS-DESON.-	9.346.920,00	9.346.920,00	6.522.738,36	2.824.181,64-
1721360097	TRANSF. FIN.ICMS-DESON.-				
172199	AUX. FINAN. AOS ESTADOS EX	200.000.000,00	200.000.000,00	82.812.449,27	117.187.550,73-
1721990000	AUX. FINAN. AOS ESTADOS	200.000.000,00	200.000.000,00	73.448.066,25	126.551.933,75-
1721990061	Outras Transferencias da				
17219951	Auxilio Financeiro aos Es				
1721995100	Auxilio Financeiro aos E				
17219952	TRANSF REC DA UNIAO P/DES				

GOVERNO DO ESTADO DA BAHIA
 TODOS OS PODERES - ADM. DIRETA E INDIRETA

PAGINA : 13
 EMISSAO: 20/01/12
 SICOF (ARO210-41)
 PGSC82C1/MPSC82C1
 VALORES EM REAL

ANEXO 10 DA LEI 4320/64
 COMPARATIVO DA RECEITA ORCADA COM A ARRECADADA
 POSICAO ATE DEZEMBRO DE 2011

CODIGO	DESCRICAO	VALOR ORCADO	VALOR ATUALIZADO	VALOR ARRECADADO	DIFERENCAS
1721995246	Transferencias de Recurs				
17219953	TRANSF REC DA UNIAO - PRO			7.535.602,19	7.535.602,19
1721995331	Transferencias de Recurs			7.535.602,19	7.535.602,19
17219990	OUTRAS TRANSFERENCIAS DA			1.828.780,83	1.828.780,83
1721999031	Outras Transferencias da			1.828.780,83	1.828.780,83
1721999061	Outras Transferencias da				
1724	TRANSFERENCIAS MULTIGOVERNA	2.120.349.000,00	2.151.610.000,00	2.201.822.453,42	50.212.453,42
172401	TRANSFERENCIAS DO FUNDEB	2.120.349.000,00	2.151.610.000,00	1.572.718.089,70	578.891.910,30-
1724010007	TRANSFERENCIAS DO FUNDEB	2.120.349.000,00	2.151.610.000,00	1.572.718.089,70	578.891.910,30-
172402	TRANSF. DE RECURSOS DA COM			629.104.363,72	629.104.363,72
1724020007	COMPLEMENTACAO DE RECURS			629.104.363,72	629.104.363,72
173	TRANSFERENCIAS DE INSTITUICO			48.004,70	48.004,70
173099	OUTRAS TRANSFERENCIAS DE I			48.004,70	48.004,70
1730990034	Outras Transferencias de			45.000,00	45.000,00
1730990040	Outras Transferencias de				
1730990064	OUTRAS TRANSFERENCIAS DE			3.004,70	3.004,70
174	TRANSFERENCIAS DO EXTERIOR	211.333,00	279.894,00	226.369,62	53.524,38-
174099	OUTRAS TRANSFERENCAIS DO E	211.333,00	279.894,00	226.369,62	53.524,38-
1740990037	OUTR. TRANSF. DE ENTID.				
1740990066	OUTRAS TRANSF. DE ORG E	211.333,00	279.894,00	226.369,62	53.524,38-
175	TRANSFERENCIAS DE PESSOAS				
1750000069	Transferencias de Pessoa				
176	TRANSFERENCIAS DE CONVENIOS	160.860.198,00	141.977.323,00	141.848.320,29	129.002,71-
1761	TRANSF. DE CONV. DA UNIAO E	149.313.788,00	129.633.176,00	128.501.758,96	1.131.417,04-
176101	TRANSFERENCIAS DE CONVENIO	2.821.000,00	2.821.000,00	609.689,10	2.211.310,90-
1761010047	CONVENIOS DA UNIAO PARA	2.821.000,00	2.821.000,00	226.666,66	2.594.333,34-
1761010061	CONVENIOS DA UNIAO PARA			383.022,44	383.022,44
176102	CONVENIOS UNIAO DEST.PROGR	757.000,00	4.600.152,00	4.531.331,01	68.820,99-
1761020022	TRANSF. DE CONV. DA U. D				
1761020031	TRANSF DE CONV DA U DEST	634.000,00	634.000,00	51.664,28	582.335,72-
1761020061	TRANSF DE CONV DA U DEST	123.000,00	3.966.152,00	4.479.666,73	513.514,73
176103	TRANSF.CONV.DA UNIAO DEST.			7.791.016,00	7.791.016,00
1761030012	TRANSF. REC.F.N.ASSIST.C				
1761030031	TRANSF. CONV PARA ASSIST			7.791.016,00	7.791.016,00
176104	TRANSF.CONV.DA UNIAO AOS P		9.393.000,00	17.611.998,00	8.218.998,00
1761040031	TRANSF. DE CONV.UNIAO DE		9.393.000,00	17.611.998,00	8.218.998,00
176105	TRANSF.CONV.UNIAO DEST.PRO		4.395.000,00		4.395.000,00-
1761050031	TRANSF. CONV. DA UNIAO P		4.395.000,00		4.395.000,00-
1761050061	Transferencias de Conven				
176106	TRANSFERENCIAS DA UNIAO DE	4.293.000,00	4.293.000,00	5.373.585,53	1.080.585,53
1761060046	TRANSF DE CONV DA UNIAO	4.293.000,00	4.293.000,00	5.373.585,53	1.080.585,53
176151	TRANSF DE CONV DA UNIAO PA				
1761510031	TRANSF DE CONV DA UNIAO				
1761510061	TRANSF DE CONV DA UNIAO				
176199	OUTRAS TRANSFERENCIAS DE C	141.442.788,00	104.131.024,00	92.584.139,32	11.546.884,68-

GOVERNO DO ESTADO DA BAHIA
 TODOS OS PODERES - ADM. DIRETA E INDIRETA

PAGINA : 14
 EMISSAO: 20/01/12
 SICOF (ARO210-41)
 PGSC82C1/MPSC82C1
 VALORES EM REAL

ANEXO 10 DA LEI 4320/64
 COMPARATIVO DA RECEITA ORCADA COM A ARRECADADA
 POSICAO ATE DEZEMBRO DE 2011

CODIGO	DESCRICAO	VALOR ORCADO	VALOR ATUALIZADO	VALOR ARRECADADO	DIFERENCAS
17619980	TRANSF.DE REC.DA UNIAO PA				
1761998046	Transferencias de Recurs				
17619990	TRANSF, DE OUTROS CONVENI	141.442.788,00	104.131.024,00	92.584.139,32	11.546.884,68-
1761999012	OUTROS CONVENIOS DA UNIA				
1761999031	OUTROS CONVENIOS DA UNIA	113.346.888,00	72.580.062,00	52.080.704,79	20.499.357,21-
1761999061	OUTROS CONVENIOS DA UNIA	28.095.900,00	31.550.962,00	40.503.434,53	8.952.472,53
1762	TRANSF.CONV.ESTADOS DISTR.F		522.829,00	210.402,24	312.426,76-
176251	TRANSF DE CONV DE EMPRESAS				
1762510062	TRANSF DE CONV DE EMP ES				
176299	OUTRAS TRANSFERENCIAS DE C		522.829,00	210.402,24	312.426,76-
1762990032	OUTROS CONVENIOS DOS EST				
1762990062	OUTROS CONVENIOS DOS EST		522.829,00	210.402,24	312.426,76-
1763	TRANSF.CONVENIOS MUNICIPIOS	7.736.410,00	7.921.410,00	7.879.143,10	42.266,90-
176399	OUTRAS TRANSFERENCIAS DE C	7.736.410,00	7.921.410,00	7.879.143,10	42.266,90-
1763990033	OUTR CONV DA MUNIC E SUA	35.000,00	220.000,00	116.723,50	103.276,50-
1763990063	OUTR CONV DOS MUNIC E SU	7.701.410,00	7.701.410,00	7.762.419,60	61.009,60
1763990064	Outros Convenios dos Mun				
1764	TRANSF.CONVENIOS INSTITUICO	3.035.000,00	3.111.388,00	5.063.464,54	1.952.076,54
176499	OUTROS CONVENIOS DE INSTIT	3.035.000,00	3.111.388,00	5.063.464,54	1.952.076,54
1764990034	OUTR CONV DE INSTITUIC P				
1764990064	OUTR CONV DE INSTITUIC P	3.035.000,00	3.111.388,00	5.063.464,54	1.952.076,54
17649990	OUTROS CONV. DE INST. PRI				
1764999064	Contribucoes e/ou Auxili				
1765	TRANSFERENCIAS DE CONVENIOS	775.000,00	788.520,00	193.551,45	594.968,55-
1765000066	66 - TRANSFERENCIA DE CO				
176599	OUTRAS TRANSFERENCIAS DE C	775.000,00	788.520,00	193.551,45	594.968,55-
1765990037	OUTR TRANSF DE CONV DO E	711.000,00	401.000,00	88.356,95	312.643,05-
1765990065	OUTR TRANSF DE CONV DO E				
1765990066	OUTR TRANSF DE CONV DO E	64.000,00	387.520,00	105.194,50	282.325,50-
19	OUTRAS RECEITAS CORRENTES	1.032.873.868,00	1.495.418.630,00	1.014.923.299,34	480.495.330,66-
191	MULTAS E JUROS DE MORA	301.647.521,00	312.128.347,00	232.500.109,87	79.628.237,13-
1911	MULTAS E JUROS DE MORA DOS	228.597.500,00	236.157.500,00	177.227.300,93	58.930.199,07-
191120	MULTAS J.MORA IMP.T."CAUSA	278.940,00	311.940,00	388.066,98	76.126,98
19112001	MULTAS E JUROS DE MORA DO	69.834,00	69.834,00		69.834,00-
1911200100	MULTAS E JUROS DE MORA D	43.997,00	43.997,00		43.997,00-
1911200107	MULTAS E JUROS DE MORA D	13.967,00	13.967,00		13.967,00-
1911200114	MULTAS E JUROS DE MORA D	3.491,00	3.491,00		3.491,00-
1911200130	MULTAS E JUROS DE MORA D	8.379,00	8.379,00		8.379,00-
1911200197	MULTAS E JUROS DE MORA D				
19112003	MULTAS INFRACAO REGUL. DO	209.106,00	242.106,00	388.066,98	145.960,98
1911200300	MULTAS INFRACAO REGUL. D	131.743,00	131.743,00	244.487,75	112.744,75
1911200307	MULTAS INFRACAO REGUL. D	41.820,00	41.820,00	77.611,81	35.791,81
1911200314	MULTAS INFRACAO REGUL. D	10.452,00	28.452,00	19.401,44	9.050,56-
1911200330	MULTAS INFRACAO REGUL. D	25.091,00	40.091,00	46.565,98	6.474,98
1911200397	MULTAS INFRACAO REGUL. D				

GOVERNO DO ESTADO DA BAHIA
 TODOS OS PODERES - ADM. DIRETA E INDIRETA

PAGINA : 15
 EMISSAO: 20/01/12
 SICOE (ARO210-41)
 PGSC82C1/MPSC82C1
 VALORES EM REAL

ANEXO 10 DA LEI 4320/64
 COMPARATIVO DA RECEITA ORCADADA COM A ARRECADADA
 POSICAO ATE DEZEMBRO DE 2011

CODIGO	DESCRICAO	VALOR ORCADADO	VALOR ATUALIZADO	VALOR ARRECADADO	DIFERENCAS
1911135	MULTA/JUROS DE MORA DA TAX	15.676,00	15.676,00	52.903,35	37.227,35
1911350018	MULTA/JURO MORA DA TAXA			37.432,43	37.432,43
1911350036	MULTA/JURO MORA DA TAXA				
1911350038	MULTAS JUROS E MORA DA T	15.676,00	15.676,00	15.470,92	205,08-
191141	MULTAS E JUROS DE MORA DO	13.036.000,00	20.563.000,00	26.748.590,05	6.185.590,05
19114101	MULTAS E JUROS DE MORA DO	6.518.000,00	11.245.000,00	13.374.299,41	2.129.299,41
1911410100	MULTAS E JUROS DE MORA D	4.106.340,00	4.106.340,00	8.425.835,55	4.319.495,55
1911410107	MULTAS E JUROS DE MORA D	1.303.600,00	1.303.600,00	2.674.851,02	1.371.251,02
1911410114	MULTAS E JUROS DE MORA D	325.900,00	4.745.900,00	668.706,15	4.077.193,85-
1911410130	MULTAS E JUROS DE MORA D	782.160,00	1.089.160,00	1.604.906,69	515.746,69
1911410197	MULTAS E JUROS DE MORA D				
19114102	MULTAS E JUROS DE MORA DO	6.518.000,00	9.318.000,00	13.374.290,64	4.056.290,64
1911410203	MULTAS E JUROS DE MORA D	6.518.000,00	9.318.000,00	13.374.290,64	4.056.290,64
19114103	MULTAS INFRACAO AO REGUL.				
1911410300	MULTAS INFRACAO AO REGUL				
1911410307	MULTAS INFRACAO AO REGUL				
1911410314	MULTAS INFRACAO AO REGUL				
1911410330	MULTAS INFRACAO AO REGUL				
191142	MULTAS E JUROS DE MORA DO	201.626.977,00	201.626.977,00	148.565.295,46	53.061.681,54-
19114201	MULTAS E JUROS DE MORA DO	150.000.000,00	150.000.000,00	110.972.664,82	39.027.335,18-
1911420100	MULTAS E JUROS DE MORA D	94.500.000,00	94.500.000,00	69.912.861,65	24.587.138,35-
1911420107	MULTAS E JUROS DE MORA D	30.000.000,00	30.000.000,00	22.194.504,56	7.805.495,44-
1911420114	MULTAS E JUROS DE MORA D	7.500.000,00	7.500.000,00	5.548.607,26	1.951.392,74-
1911420130	MULTAS E JUROS DE MORA D	18.000.000,00	18.000.000,00	13.316.691,35	4.683.308,65-
1911420197	MULTAS E JUROS DE MORA D				
19114202	MULTAS E JUROS DE MORA DO	50.000.000,00	50.000.000,00	36.990.862,23	13.009.137,77-
1911420202	MULTAS E JUROS DE MORA D	50.000.000,00	50.000.000,00	36.990.862,23	13.009.137,77-
19114203	MULTAS POR INFRACAO REGUL	721.852,00	721.852,00	44.455,97	677.396,03-
1911420300	MULTAS POR INFRACAO REGU	454.768,00	454.768,00	28.007,39	426.760,61-
1911420307	MULTAS POR INFRACAO REGU	144.370,00	144.370,00	8.891,17	135.478,83-
1911420314	MULTAS POR INFRACAO REGU	36.092,00	36.092,00	2.222,75	33.869,25-
1911420330	MULTAS POR INFRACAO REGU	86.622,00	86.622,00	5.334,66	81.287,34-
1911420397	MULTAS POR INFRACAO REGU				
19114280	MULT.J. DE MORA DO ICMS A	905.125,00	905.125,00	557.312,44	347.812,56-
1911428000	MULT.J. DE MORA DO ICMS	622.125,00	622.125,00		622.125,00-
1911428028	MULTAS E JUROS DE MORA D	283.000,00	283.000,00	557.312,44	274.312,44
19114281	MULTAS POR INFRACAO AO RE				
1911428128	MULTAS POR INFRACAO AO R				
191199	MULTAS E JUROS DE MORA DE	13.639.907,00	13.639.907,00	1.472.445,09	12.167.461,91-
19119980	MULTAS E JUROS DE MORA DA	285.454,00	285.454,00	368.190,31	82.736,31
1911998016	MULT.J. MORA DE TPP SEG.	285.454,00	285.454,00	368.190,31	82.736,31
19119981	MULT.J. MORA DE TPP SEG.	1.736,00	1.736,00		1.736,00-
1911998100	MULT.J. MORA DE TPP SEG.	868,00	868,00		868,00-
1911998105	MULT.J. MORA DE TPP SEG.	868,00	868,00		868,00-
19119982	MULTAS E JUROS DE MORA DA	1.699.088,00	1.699.088,00	926.209,35	772.878,65-

GOVERNO DO ESTADO DA BAHIA
 TODOS OS PODERES - ADM. DIRETA E INDIRETA

PAGINA : 16
 EMISSAO: 20/01/12
 SICOF (ARO210-41)
 PGSC82C1/MPSC82C1
 VALORES EM REAL

ANEXO 10 DA LEI 4320/64
 COMPARATIVO DA RECEITA ORCADA COM A ARRECADADA
 POSICAO ATE DEZEMBRO DE 2011

CODIGO	DESCRICAO	VALOR ORCADO	VALOR ATUALIZADO	VALOR ARRECADADO	DIFERENCAS
1911998210	MULTAS E J DE MORA DE TP	1.699.088,00	1.699.088,00	926.209,35	772.878,65-
19119983	MULT E J DE MORA DE TPP D	11.651.860,00	11.651.860,00		11.651.860,00-
1911998300	MULT E J DE MORA DE TPP	11.651.860,00	11.651.860,00		11.651.860,00-
1911998318	MULT E J DE MORA DE TPP				
19119984	MULTAS E JUROS DE MORA DA				
1911998427	327004Multas e Juros de				
19119985	MULTAS JUROS MORA EMOL.E			79.560,24	79.560,24
1911998520	MULT.J.MORA,EMOLUM.CUSTA			79.560,24	79.560,24
19119986	MULTAS E JUROS DE MORA DA	1.769,00	1.769,00	6.378,00	4.609,00
1911998616	MULT E J DE MORA DA TPS	1.769,00	1.769,00	6.378,00	4.609,00
19119987	MULTAS JUROS MORA DAS TAX				
1911998705	Multas e Juros de Mora d				
19119988	MULT E J DE MORA DA TPS D			6,18	6,18
1911998800	MULT E J DE MORA DA TPS			6,18	6,18
19119989	MULTAS JUROS MORA TX DE F			74.347,69	74.347,69
1911998927	Multas e Juros de Mora d			74.347,69	74.347,69
19119999	MULTAS E JUROS MORA OUTR			17.753,32	17.753,32
1911999900	MULTAS E JUROS MORA OUT			17.753,32	17.753,32
1912	MULTAS E JUROS DE MORA DAS	12.712,00	20.066,00	18.996,65	1.069,35-
191229	MULT. JUR. MORA CONTRI. RE		6.800,00	5.991,75	808,25-
19122901	MULTAS JUROS MORA CONTRIB		5.000,00	4.514,86	485,14-
1912290141	MULTA E J. MORA-CONTR.PA		5.000,00	4.353,26	646,74-
1912290157	MULTA E J. MORA-CONTR.PA			88,79	88,79
1912290158	MULTA E J. MORA-CONTR.PA			72,81	72,81
19122902	MULTAS JUROS MORA CONTRI.		1.800,00	1.476,89	323,11-
1912290241	MULTA E J. MORA-CONTR.SE		1.800,00	1.446,15	353,85-
1912290257	MULTA E J. MORA-CONTR.SE				
1912290258	MULTA E J. MORA-CONTR.SE			30,74	30,74
191299	MULTAS E JUROS DE MORA DE	12.712,00	13.266,00	13.004,90	261,10-
19129901	M. E J. DE MORA DE CONTR.S	12.712,00	12.712,00	12.418,40	293,60-
1912990142	MUL.E J. MORA DE CONTR -	12.712,00	12.712,00	12.418,40	293,60-
19129902	MUL.E J.MORA DE REP.DE CO		554,00	586,50	32,50
1912990242	M. E J. DE MORA REP.CONT		554,00	586,50	32,50
1913	MULTAS JUROS DE MORA DA DIV	13.584.000,00	15.894.000,00	16.698.468,95	804.468,95
191314	MULTAS E JUROS DE MORA DA		2.310.000,00	5.228.886,09	2.918.886,09
19131401	MULT.J.MORA DA DIV.ATIV.		110.000,00	2.614.444,99	2.504.444,99
1913140100	MULT.J.MORA DA DIV.ATIV.			1.647.112,55	1.647.112,55
1913140107	MULT.J.MORA DA DIV.ATIV.			522.885,12	522.885,12
1913140114	MULT.J.MORA DA DIV.ATIV.		110.000,00	130.718,14	20.718,14
1913140130	MULT.J.MORA DA DIV.ATIV.			313.729,18	313.729,18
19131402	MULTAS JUROS MORA DIV.ATI		2.200.000,00	2.614.441,10	414.441,10
1913140203	MULT.J.MORA DA DIV.ATIV.		2.200.000,00	2.614.441,10	414.441,10
191315	MULTAS E JUROS DE MORA DA	13.584.000,00	13.584.000,00	11.469.582,86	2.114.417,14-
19131501	MULTAS JUROS MORA DIV. AT	10.188.000,00	10.188.000,00	8.602.192,60	1.585.807,40-
1913150100	MULTAS JUROS MORA DIV. A	6.418.440,00	6.418.440,00	5.419.404,95	999.035,05-

GOVERNO DO ESTADO DA BAHIA
 TODOS OS PODERES - ADM. DIRETA E INDIRETA

PAGINA : 17
 EMISSAO: 20/01/12
 SICOF (ARO210-41)
 PGSC82C1/MPSC82C1
 VALORES EM REAL

ANEXO 10 DA LEI 4320/64
 COMPARATIVO DA RECEITA ORCADA COM A ARRECADADA
 POSICAO ATE DEZEMBRO DE 2011

CODIGO	DESCRICAO	VALOR ORCADO	VALOR ATUALIZADO	VALOR ARRECADADO	DIFERENCAS
1913150107	MULTAS JUROS MORA DIVIDA	2.037.600,00	2.037.600,00	1.720.430,43	317.169,57-
1913150114	MULTAS JUROS MORA DIV. A	509.400,00	509.400,00	430.102,04	79.297,96-
1913150130	MULTAS JUROS MORA DIVIDA	1.222.560,00	1.222.560,00	1.032.255,18	190.304,82-
1913150197	MULTAS J. MORA DIVIDA AT				
19131502	MULTAS J.MORA DIV.ATIVA T	3.396.000,00	3.396.000,00	2.867.390,26	528.609,74-
1913150202	MULT E J DE MORA DA DIV	3.396.000,00	3.396.000,00	2.867.390,26	528.609,74-
19131503	MULT.DIV. ATIV. INFRAC.RE				
1913150300	MULT.DIV. ATIV. INFRAC.R				
191316	MULTAS JUROS MORA DIV.ATIV				
1913160020	204001Multas e Juros de M				
191320	MULT.J.MORA DIV. ATIV. IT				
1913200000	MULT.J.MORA DIV. ATIV.				
1913200007	MULT.J.MORA DIV. ATIV.				
1913200014	MULT.J.MORA DIV. ATIV.				
1913200030	MULT.J.MORA DIV. ATIV.				
191399	MULTAS E JUROS DE MORA DA				
19139901	Multas e Juros de Mora da				
1913990100	Multas e Juros de Mora d				
1915	MULTAS JUROS MORA DIV.ATIVA				
191599	OUTRAS MULTAS JUROS MORA D				
19159980	MULTAS JUROS MORA DIV.AT.				
1915998040	MULT.JUR. MORA DIV.ATIVA				
19159999	OUTRAS MULTA/JURO MORA DA				
1915999900	OUTRAS MULTA/JURO MORA D				
1918	MULTAS E JUROS DE MORA DE O	500.000,00	500.000,00	585.353,34	85.353,34
191899	DEMAIS MULTAS E JUROS DE M	500.000,00	500.000,00	585.353,34	85.353,34
1918990040	DEMAIS MULT JUR DE OUTRA	500.000,00	500.000,00		500.000,00-
19189985	DEMAIS MULTAS E JUROS DE			585.292,24	585.292,24
1918998540	DEMAIS MULTAS E J. DE M			585.292,24	585.292,24
19189986	DEMAIS MULTAS E JUROS DE				
1918998660	DEMAIS MULTAS E JUROS DE				
19189987	DEMAIS MULTAS JUROS OUTRA				
1918998750	Demais Multas e Juros de				
19189988	DEMAIS MULTAS JUROS OUTRA				
1918998850	Demais Multas e Juros de				
1918998860	DEMAIS MULT E JUROS DE O				
19189999	DEMAIS MULT E JUR DE O RE			61,10	61,10
1918999900	DEMAIS MULT E JUR DE O R				
1918999940	Demais Multas e Juros de			61,10	61,10
1919	MULTAS DE OUTRAS ORIGENS	58.953.309,00	59.556.781,00	37.969.990,00	21.586.791,00-
191915	MULTAS PREVISTAS NA LEGISL	25.549.864,00	25.549.864,00	28.045.166,22	2.495.302,22
19191501	MULTAS INFRACAO REG.TRANS	120.000,00	120.000,00		120.000,00-
1919150140	MULT JUR.MORA INFRAC.REG	120.000,00	120.000,00		120.000,00-
19191504	MULTAS INFRACAO REG.TRANS	25.429.864,00	25.429.864,00	28.045.166,22	2.615.302,22
1919150440	MULT.J.MORA.INFRAC.REGUL	25.429.864,00	25.429.864,00	28.045.166,22	2.615.302,22

GOVERNO DO ESTADO DA BAHIA
 TODOS OS PODERES - ADM. DIRETA E INDIRETA

PAGINA : 18
 EMISSAO: 20/01/12
 SICOF (ARO210-41)
 PGSC82C1/MPSC82C1
 VALORES EM REAL

ANEXO 10 DA LEI 4320/64
 COMPARATIVO DA RECEITA ORCADADA COM A ARRECADADA
 POSICAO ATE DEZEMBRO DE 2011

CODIGO	DESCRICAO	VALOR ORCADADO	VALOR ATUALIZADO	VALOR ARRECADADO	DIFERENCAS
191927	MULTAS E JUROS DE MORA DE	30.108.703,00	30.420.775,00	5.764.168,33	24.656.606,67-
1919270000	MULTAS E JUROS DE MORA D	30.077.056,00	30.077.056,00	1.653.583,30	28.423.472,70-
1919270013	Multas e Juros de Mora d		114.000,00	212.514,46	98.514,46
1919270028	MULTAS E JUROS DE MORA D				
1919270031	Multas e Juros de Mora d			1.285,09	1.285,09
1919270034	MULTAS E JUROS DE MORA D				
1919270040	MULT E J DE MORA DE CONT		118.072,00	1.567.355,03	1.449.283,03
1919270042	MULTAS E JUROS DE MORA D	31.647,00	31.647,00		31.647,00-
1919270046	MULT E J DE MORA DE CONT			1.458,53	1.458,53
1919270047	MULT E J DE MORA DE CONT			64.746,31	64.746,31
1919270048	MULT E J DE MORA DE CONT				
1919270049	MULTAS E JUROS DE MORA D				
1919270050	MULTAS E JUROS CONTRATOS				
1919270060	MULTAS E JUROS DE MORA D		10.000,00	7.030,98	2.969,02-
1919270061	MULT E J DE MORA DE CONT			11.427,04	11.427,04
1919270063	MULT E J DE MORA DE CONT				
1919270064	MULT E J DE MORA DE CONT				
1919270066	MULT E J DE MORA DE CONT				
1919270080	MULTAS E JUROS DE MORA D				
1919270081	MULTAS E JUROS DE MORA D		70.000,00	131.191,42	61.191,42
1919270082	MULTAS JUROS DE MORA DE			54.846,04	54.846,04
1919270083	MULTAS JUROS DE MORA CON			523.342,91	523.342,91
1919270084	MULTAS E JUROS DE MORA D			3,73	3,73
1919270085	MULTAS E JUROS DE MORA D			1.535.383,49	1.535.383,49
191935	MULTAS POR DANOS AO MEIO A				
1919350040	MULTAS E J DE M P/DANOS				
191999	OUTRAS MULTAS E JUROS DE M	3.294.742,00	3.586.142,00	4.160.655,45	574.513,45
1919990013	OUTRAS MULTAS				
1919990040	OUTRAS MULTAS - OUTRAS F	6.000,00	6.000,00		6.000,00-
1919990041	MULRAS E J.DE MORA-ACORD				
19199984	MULTAS POR INFRA. AO COD.	2.300.000,00	2.300.000,00	1.797.087,55	502.912,45-
1919998404	MULT.J.MORA.INFRAC.COD.	2.300.000,00	2.300.000,00	1.797.087,55	502.912,45-
19199985	MULTAS POR INFRACAO AS NO	100.000,00	100.000,00	4.801,60	95.198,40-
1919998540	MULT.J.MORA.INFRAC.NORM.	100.000,00	100.000,00	4.801,60	95.198,40-
19199987	MULTAS E JUROS DE MORA DO			286.341,80	286.341,80
1919998713	Multas e Juros de Mora d			286.341,80	286.341,80
19199989	MULTA E JUROS MORA - ACOR		400,00	480,62	80,62
1919998941	MULTA E JUROS MORA - ACO		400,00	480,62	80,62
19199999	OUTRAS MULTAS E JUROS DE	888.742,00	1.179.742,00	2.071.943,88	892.201,88
1919999900	OUTRAS MULTAS E JUROS DE	880.324,00	880.324,00	1.744.742,07	864.418,07
1919999913	OUTRAS MULTAS E JUROS DE	8.418,00	8.418,00	162,53	8.255,47-
1919999940	OUTRAS MULTAS E JUROS DE		291.000,00	327.039,28	36.039,28
192	INDENIZACOES E RESTITUICOES	159.892.348,00	162.448.254,00	40.693.800,63	121.754.453,37-
1921	INDENIZACOES	90.078.110,00	90.078.110,00	689.018,91	89.389.091,09-
192106	INDENIZACOES POR DANOS CAU	40.000.000,00	40.000.000,00	158.190,38	39.841.809,62-

GOVERNO DO ESTADO DA BAHIA
 TODOS OS PODERES - ADM. DIRETA E INDIRETA

PAGINA : 19
 EMISSAO: 20/01/12
 SICOF (ARO210-41)
 PGSC82C1/MPSC82C1
 VALORES EM REAL

ANEXO 10 DA LEI 4320/64
 COMPARATIVO DA RECEITA ORCADADA COM A ARRECADADA
 POSICAO ATE DEZEMBRO DE 2011

CODIGO	DESCRICAO	VALOR ORCADADO	VALOR ATUALIZADO	VALOR ARRECADADO	DIFERENCAS
19210601	INDENIZAC.DAN.CAUS.PATRIM				
1921060100	INDENIZAC.DAN.CAUS.PATRI				
19210602	INDENIZACOES DANOS CAUSAD				
1921060213	Indenizacao por Danos Ca				
19210603	INDEN. POR DANOS CAUSAD.	40.000.000,00	40.000.000,00	158.190,38	39.841.809,62-
1921060300	INDEN. POR DANOS CAUSAD.	40.000.000,00	40.000.000,00		40.000.000,00-
1921060313	INDEN POR DANOS CAUSAD A			158.190,38	158.190,38
19210604	Indenizacoes por Danos Ca				
1921060400	Indenizacoes por Danos C				
192199	OUTRAS INDENIZACOES - REC.	50.078.110,00	50.078.110,00	530.828,53	49.547.281,47-
1921990000	OUTRAS INDENIZACOES - RE	50.000.651,00	50.000.651,00	476.304,29	49.524.346,71-
1921990013	OUTRAS INDENIZACOES	77.459,00	77.459,00	3.709,76	73.749,24-
1921990031	OUTRAS INDENIZACOES - TE				
1921990040	OUTRAS INDENIZACOES - OU			50.814,48	50.814,48
1922	RESTITUICOES	69.814.238,00	72.370.144,00	40.004.781,72	32.365.362,28-
1922000013	Restituicoes				
1922000040	Restituicoes - Outras Fo				
192201	RESTITUICOES DE CONVENIOS		275.216,00	5.159.788,51	4.884.572,51
1922010000	RESTITUICOES DE CONVENIO		275.216,00	3.056,12	272.159,88-
1922010001	Restituicao de Convenios			624,28	624,28
1922010022	RESTITUICOES DE CONVENIO				
1922010028	RESTITUICOES DE CONVENIO			4.784.928,59	4.784.928,59
1922010031	Restituicoes de Convenio			138.331,45	138.331,45
1922010040	Restituicoes de Convenio				
1922010050	RESTITUICOES DE CONVENIO			79.149,91	79.149,91
1922010061	RESTITUICOES DE CONVENIO			153.698,16	153.698,16
1922010063	Restituicao de Convenios				
192207	RECUPERACAO DE DESPESAS DE				
1922070031	Recuperacao de Despesas				
192299	OUTRAS RESTITUICOES - REC.	69.814.238,00	72.094.928,00	34.844.993,21	37.249.934,79-
1922990000	OUTRAS RESTITUICOES - RE	69.077.000,00	69.077.000,00	20.065.844,55	49.011.155,45-
1922990010	OUTRAS RESTITUICOES - AG				
1922990013	OUTRAS RESTITUICOES - TE	77.132,00	77.132,00	253.704,14	176.572,14
1922990022	OUTRAS RESTITUICOES - FN			4.080.092,38	4.080.092,38
1922990025	OUTRAS RESTITUICOES - OC			137.768,36	137.768,36
1922990028	Outras Restituicoes - Fu			835.587,52	835.587,52
1922990031	OUTRAS RESTITUICOES - TE			16.660,80	16.660,80
1922990035	OUTRAS RESTITUICOES - RR			3.888.637,44	3.888.637,44
1922990040	OUTRAS RESTITUICOES - OU	60.000,00	60.590,00	616.027,79	555.437,79
1922990041	OUTRAS RESTITUICOES - FU	595.000,00	2.495.000,00	3.405.767,71	910.767,71
1922990042	OUTRAS RESTITUICOES - FU	5.106,00	5.206,00	93,09	5.112,91-
1922990047	OUTRAS RESTITUICOES - CO			38,33	38,33
1922990048	OUTRAS RESTITUICOES - SE				
1922990049	OUTRAS RESTITUICOES - FN				
1922990060	OUTRAS RESTITUICOES - FI		320.000,00	425.600,84	105.600,84

GOVERNO DO ESTADO DA BAHIA
 TODOS OS PODERES - ADM. DIRETA E INDIRETA

PAGINA : 20
 EMISSAO: 20/01/12
 SICOF (ARO210-41)
 PGSC82C1/MPSC82C1
 VALORES EM REAL

ANEXO 10 DA LEI 4320/64
 COMPARATIVO DA RECEITA ORCADADA COM A ARRECADADA
 POSICAO ATE DEZEMBRO DE 2011

CODIGO	DESCRICAO	VALOR ORCADO	VALOR ATUALIZADO	VALOR ARRECADADO	DIFERENCAS
1922990061	OUTRAS RESTITUICOES - OU			3.828,05	3.828,05
1922990063	OUTRAS RESTITUICOES - OU				
1922990080	OUTRAS RESTITUICOES - BL				
1922990081	OUTRAS RESTITUICOES - BL		60.000,00	70.828,25	10.828,25
1922990082	OUTRAS RESTITUICOES - BL			286.298,82	286.298,82
1922990083	OUTRAS RESTITUICOES - BL			747.502,88	747.502,88
1922990084	OUTRAS RESTITUICOES - BL			10.712,26	10.712,26
1922990085	OUTRAS RESTITUICOES - BL				
193	RECEITA DA DIVIDA ATIVA	3.051.000,00	3.051.000,00	46.596.199,89	43.545.199,89
1931	RECEITA DA DIVIDA ATIVA TRI	3.051.000,00	3.051.000,00	46.541.767,03	43.490.767,03
193107	RECEITA DA DIVIDA ATIVA DE				
1931070020	204001Receita da Divida				
193114	RECEITA DA DIVIDA ATIVA DO	2.730.000,00	2.730.000,00	6.074.822,02	3.344.822,02
19311401	REC.DIV.ATIVA DO IPVA-REC	130.000,00	130.000,00	3.037.412,99	2.907.412,99
1931140100	REC.DIV.ATIVA DO IPVA-RE			1.913.582,89	1.913.582,89
1931140107	REC.DIV.ATIVA DO IPVA-FU			607.478,48	607.478,48
1931140114	REC.DIV.ATIVA DO IPVA -	130.000,00	130.000,00	151.866,49	21.866,49
1931140130	REC.DIV.ATIVA DO IPVA -			364.485,13	364.485,13
19311402	RECEITA DA DIVIDA ATIVA D	2.600.000,00	2.600.000,00	3.037.409,03	437.409,03
1931140203	Receita da Divida Ativa	2.600.000,00	2.600.000,00	3.037.409,03	437.409,03
193115	RECEITA DA DIVIDA ATIVA DO	321.000,00	321.000,00	40.464.508,56	40.143.508,56
19311501	RECEITA DA DIVIDA ATIVA D	321.000,00	321.000,00	30.348.386,72	30.027.386,72
1931150100	RECEITA DA DIVIDA ATIVA			19.119.506,63	19.119.506,63
1931150107	RECEITA DA DIVIDA ATIVA			6.069.669,53	6.069.669,53
1931150114	RECEITA DA DIVIDA ATIVA	321.000,00	321.000,00	1.517.411,99	1.196.411,99
1931150130	RECEITA DA DIVIDA ATIVA			3.641.798,57	3.641.798,57
19311502	RECEITA DA DIVIDA ATIVA D			10.116.121,84	10.116.121,84
1931150202	RECEITA DA DIVIDA ATIVA			10.116.121,84	10.116.121,84
193199	RECEITA DA DIVIDA ATIVA DE			2.436,45	2.436,45
19319901	REC DA DIV ATIV O. TRIB.			2.436,45	2.436,45
1931990100	REC DA DIV ATIV O. TRIB.			2.436,45	2.436,45
1932	RECEITA DA DIVIDA ATIVA NAO			54.432,86	54.432,86
193299	RECEITA DA DIV. AT. NAO TR			54.432,86	54.432,86
1932990040	Receita da Divida Ativa				
19329951	REC DA DIVIDA ATIVA NAO T			4.795,34	4.795,34
1932995100	REC DA DIVIDA ATIVA NAO			4.795,34	4.795,34
19329980	RECEITA DA DIVIDA ATIVA D			49.637,52	49.637,52
1932998040	REC DIV. ATIV. FISCALIZ			49.637,52	49.637,52
199	RECEITAS DIVERSAS	571.333.999,00	1.017.791.029,00	695.133.188,95	322.657.840,05-
199002	RECEITA DE ONUS DE SUCUMBE	10.407.898,00	10.407.898,00	4.724.085,87	5.683.812,13-
19900201	RECEITA DE HONORARIOS ADV	10.107.898,00	10.107.898,00	4.724.085,87	5.383.812,13-
1990020100	RECEITA DE HONORARIOS AD	5.107.898,00	5.107.898,00	21.599,27	5.086.298,73-
1990020113	RECEITA DE HONORARIOS AD	5.000.000,00	5.000.000,00	4.702.486,60	297.513,40-
19900202	RECEITA DE ONUS DE SUCUMB	300.000,00	300.000,00		300.000,00-
1990020213	RECEITA DE ONUS DE SUCUM	300.000,00	300.000,00		300.000,00-

GOVERNO DO ESTADO DA BAHIA
 TODOS OS PODERES - ADM. DIRETA E INDIRETA

PAGINA : 21
 EMISSAO: 20/01/12
 SICOF (ARO210-41)
 PGSC82C1/MPSC82C1
 VALORES EM REAL

ANEXO 10 DA LEI 4320/64
 COMPARATIVO DA RECEITA ORCADA COM A ARRECADADA
 POSICAO ATE DEZEMBRO DE 2011

CODIGO	DESCRICAO	VALOR ORCADO	VALOR ATUALIZADO	VALOR ARRECADADO	DIFERENCAS
199056	REC DE PREMIACOES CULT, AR				
19905601	RECEITA DE PREMIACOES ART				
1990560140	RECEITA DE PREMIACOES AR				
199098	Descontos Obtidos - Rec. L			4.732,83	4.732,83
1990980000	Descontos Obtidos - Rec.			4.732,83	4.732,83
1990980030	Descontos Obtidos - Saud				
1990980081	Descontos Obtidos - SUS				
199099	Outras Receitas (NAO LANCA	560.926.101,00	1.007.383.131,00	690.404.370,25	316.978.760,75-
1990990000	Outras Receitas (NAO LAN		410.000,00		410.000,00-
1990990040	OUTRAS RECEITAS	102.323.000,00	102.323.000,00		102.323.000,00-
19909984	RECUPERACAO DE FGTS NAO O				
1990998400	RECUPERACAO DE FGTS NAO				
19909985	RECEITA DO FIES - ESTADO	263.476.500,00	420.448.620,00	426.670.432,89	6.221.812,89
1990998560	RECEITA DO FIES - ESTADO	263.476.500,00	420.448.620,00	426.670.432,89	6.221.812,89
19909986	RECEITA DO FIES - MUNICIP	87.825.500,00	145.325.500,00	142.223.477,70	3.102.022,30-
1990998660	RECEITA DO FIES - MUNICI	87.825.500,00	145.325.500,00	142.223.477,70	3.102.022,30-
19909987	RECEITA DO FCBA - ESTADO	31.971.173,00	31.971.173,00	8.861.637,05	23.109.535,95-
1990998750	RECEITA DO FCBA - ESTADO	31.971.173,00	31.971.173,00	8.861.637,05	23.109.535,95-
19909988	RECEITA DO FCBA - MUNICIP	10.657.057,00	10.657.057,00	2.953.879,02	7.703.177,98-
1990998850	RECEITA DO FCBA - MUNICI	10.657.057,00	10.657.057,00	2.953.879,02	7.703.177,98-
19909990	DEMAIS RECEITAS - REC. LI	64.672.871,00	296.247.781,00	109.694.943,59	186.552.837,41-
1990999000	DEMAIS RECEITAS - REC. LI	60.251.042,00	291.750.922,00	1.077.887,15	290.673.034,85-
1990999013	DEMAIS RECEITAS - TESOUR	156.914,00	156.914,00	280.562,88	123.648,88
1990999039	DEMAIS RECEITAS - RESERV				
1990999040	DEMAIS RECEITAS - OUTRAS	4.264.915,00	4.339.945,00	108.336.493,56	103.996.548,56
1990999058	Demais Receitas - Outras				
1990999061	DEMAIS RECEITAS - OUTRAS				
1990999064	DEMAIS RECEITAS - OUTRAS				
9	DEDUCOES DA RECEITA	2.846.122.264,00-	2.846.122.264,00-	3.054.184.801,84-	208.062.537,84-
91	DEDUCAO DA RECEITA TRIBUTARIA	1.687.573.248,00-	1.687.573.248,00-	1.832.681.570,35-	145.108.322,35-
911	DEDUCAO DE RECEITA DE IMPOST	1.687.573.248,00-	1.687.573.248,00-	1.832.681.570,35-	145.108.322,35-
9112	DEDUCAO RECEITA IMPOSTOS PA	64.821.648,00-	64.821.648,00-	69.031.315,06-	4.209.667,06-
911204	DEDUC REC IMPOSTO S/A REND				
91120431	Deducao da Recita do IRRF				
9112043100	Deducao da Recita do IRR				
91120434	IRRF - OUTROS RENDIMENTOS				
9112043400	IRRF - OUTROS RENDIMENTO				
911205	DEDUCAO DA RECEITA DO IPVA	58.696.400,00-	58.696.400,00-	62.759.873,61-	4.063.473,61-
91120501	RESTITUICAO DE RECEITA DO	58.696.400,00-	58.696.400,00-	62.759.873,61-	4.063.473,61-
9112050100	RESTITUICAO DE RECEITA D				
9112050107	DEDUCAO DE RECEITA DO IP	58.696.400,00-	58.696.400,00-	62.759.873,61-	4.063.473,61-
9112050114	RESTITUICAO DE RECEITA D				
9112050130	RESTITUICAO DE RECEITA D				
9112050197	RESTITUICAO DE RECEITA D				
91120502	DEDUCAO DE RECEITA DO IPV				

GOVERNO DO ESTADO DA BAHIA
 TODOS OS PODERES - ADM. DIRETA E INDIRETA

PAGINA : 22
 EMISSAO: 20/01/12
 SICOF (ARO210-41)
 PGSC82C1/MPSC82C1
 VALORES EM REAL

ANEXO 10 DA LEI 4320/64
 COMPARATIVO DA RECEITA ORCADA COM A ARRECADADA
 POSICAO ATE DEZEMBRO DE 2011

CODIGO	DESCRICAO	VALOR ORCADO	VALOR ATUALIZADO	VALOR ARRECADADO	DIFERENCAS
9112050203	RESTITUICAO DE RECEITA D				
911207	DEDUCAO DE RECEITA DO ITCD	6.125.248,00-	6.125.248,00-	6.271.441,45-	146.193,45-
91120701	RESTITUICAO DE RECEITA DO	6.125.248,00-	6.125.248,00-	6.271.441,45-	146.193,45-
9112070100	RESTITUICAO DE RECEITA D				
9112070107	DEDUCAO DE RECEITA DO IT	6.125.248,00-	6.125.248,00-	6.271.441,45-	146.193,45-
9112070114	RESTITUICAO DE RECEITA D				
9112070130	RESTITUICAO DE RECEITA D				
9112070197	RESTITUICAO DE RECEITA D				
9113	DEDUCAO REC.IMPOSTOS PRODUC	1.622.751.600,00-	1.622.751.600,00-	1.763.650.255,29-	140.898.655,29-
911302	DEDUCAO DA RECEITA DO ICMS	1.622.751.600,00-	1.622.751.600,00-	1.763.650.255,29-	140.898.655,29-
91130201	RESTITUICAO DE RECEITA DE	1.622.751.600,00-	1.622.751.600,00-	1.763.650.255,29-	140.898.655,29-
9113020100	RESTITUICAO DE RECEITA D				
9113020107	CONTA RETIFICADORA ICMS	1.622.751.600,00-	1.622.751.600,00-	1.763.650.255,29-	140.898.655,29-
9113020114	RESTITUICAO DE RECEITA D				
9113020130	RESTITUICAO DE RECEITA D				
9113020197	RESTITUICAO DE RECEITA D				
91130202	DEDUCAO DE RECEITA DO ICM				
9113020202	RESTITUICAO DE RECEITA D				
92	DEDUCAO DA RECEITA DE ALIENAC				
921	DEDUCAO DA RECEITA DE ALIENA				
9211	DEDUCAO DA RECEITA ALIENACA				
921199	Alienacao de Outros Titulo				
9211990000	Alienacao de Outros Titu				
9211990026	ALIENACAO DE OUTROS TITU				
9216	DEDUCAO REC ALIENACAO OUTRO				
921605	DEDUCAO REC ALIENACAO BENS				
9216050026	Deducao de Receita de Al				
9219	DEDUCAO DA RECEITA DE ALIEN				
921901	DEDUCAO RECEITA ALIENACAO				
9219010026	Deducao de Receita de Al				
922	DEDUCAO DE RECEITA DE ALIENA				
9229	DEDUCAO DE RECEITA ALIENACA				
922901	DEDUCAO RECEITA ALIENACAO				
9229010026	Deducao da Receita de Al				
93	DEDUCAO DE RECEITA PATRIMONIA				
931	DEDUCAO DE RECEITA IMOBILIAR				
9311	DEDUCAO DE RECEITA DE ALUGU				
931151	DEDUCAO DE RECEITA ALUGUEL				
93115199	Deducao de Receita de Out				
9311519900	Deducao de Receita de Ou				
931153	Deducao da Receita de Alug				
9311530000	Deducao da Receita de Al				
931199	Deducao de Outras Receitas				
9311990000	Deducao de Outras Receit				
9312	ARRENDAMENTOS				

GOVERNO DO ESTADO DA BAHIA
TODOS OS PODERES - ADM. DIRETA E INDIRETA

PAGINA : 23
EMISSAO: 20/01/12
SICOF (ARO210-41)
PGSC82C1/MPSC82C1
VALORES EM REAL

ANEXO 10 DA LEI 4320/64
COMPARATIVO DA RECEITA ORCADA COM A ARRECADADA
POSICAO ATE DEZEMBRO DE 2011

CODIGO	DESCRICAO	VALOR ORCADO	VALOR ATUALIZADO	VALOR ARRECADADO	DIFERENCAS
931299	OUTROS ARRENDAMENTOS				
93129990	Demais Arrendamentos - Re				
9312999000	Demais Arrendamentos - R				
932	DEDUCAO DE RECEITA DE VALORE				
9322	DEDUCAO DE RECEITA DE DIVID				
932299	Deducao de Receita de Outr				
9322990000	Deducao de Receita de Ou				
9325	DEDUCAO DE RECEITA DE RDB				
932501	DEDUCAO DE RECEITA DE RDB				
93250102	DEDUCAO DE REC DE RDB DE				
9325010207	DEDUCAO REC RDB DE RECUR				
939	DEDUCAO DE OUTRAS RECEITAS P				
939099	Deducao de Demais Receitas				
9390990000	Deducao de Demais Receipt				
96	DEDUCAO DE RECEITAS DE SERVIC				
960013	DEDUCAO DE RECEITAS DE SER				
96001301	Deducao de Receita de Ser				
9600130100	Deducao de Receita de Se				
96001302	Deducao de Receita de Ser				
9600130200	Deducao de Receita de Se				
960099	Deducao de Receita de Outr				
9600990000	Deducao de Receita de Ou				
97	DEDUCAO DE RECEITA DE TRANSFE	1.125.007.659,00-	1.125.007.659,00-	1.187.626.909,37-	62.619.250,37-
972	DEDUCAO RECEITA TRANSF.INTER	1.125.007.659,00-	1.125.007.659,00-	1.187.626.909,37-	62.619.250,37-
9721	DEDUCAO DA RECEITA DE TRANS	1.125.007.659,00-	1.125.007.659,00-	1.187.626.909,37-	62.619.250,37-
972101	DEDUCAO DAS RECEITAS DE TR	1.109.429.459,00-	1.109.429.459,00-	1.169.294.066,92-	59.864.607,92-
97210101	RESTITUICAO DA RECEITA DO	1.073.659.800,00-	1.073.659.800,00-	1.129.192.856,24-	55.533.056,24-
9721010100	RESTITUICAO DA RECEITA D				
9721010101	RESTITUICAO DA RECEITA D				
9721010107	DEDUCAO DA RECEITA DO F	1.073.659.800,00-	1.073.659.800,00-	1.129.192.856,24-	55.533.056,24-
9721010114	RESTITUICAO DA RECEITA D				
97210101130	RESTITUICAO DA RECEITA D				
97210101139	RESTITUICAO DA RECEITA D				
97210101197	RESTITUICAO DA RECEITA D				
97210112	RESTITUICAO DE RECEITA DO	35.769.659,00-	35.769.659,00-	40.101.210,68-	4.331.551,68-
9721011200	RESTITUICAO DE RECEITA D				
9721011206	RESTITUICAO DE RECEITA D				
9721011207	CONTA RETIFICADORA DO IP	35.769.659,00-	35.769.659,00-	40.101.210,68-	4.331.551,68-
9721011214	RESTITUICAO DE RECEITA D				
9721011230	RESTITUICAO DE RECEITA D				
9721011297	RESTITUICAO DE RECEITA D				
972133	DEDUCAO REC TRANSF. DE REC			7.461.612,01-	7.461.612,01-
97213312	REST. DE TRANSF. DE RECUR			7.461.612,01-	7.461.612,01-
9721331248	TRANSF RECURSOS DO SUS -				
9721331281	TRANSF RECURSOS DO SUS -			7.461.612,01-	7.461.612,01-

GOVERNO DO ESTADO DA BAHIA
 TODOS OS PODERES - ADM. DIRETA E INDIRETA

PAGINA : 24
 EMISSAO: 20/01/12
 SICOF (ARO210-41)
 PGSC82C1/MPSC82C1
 VALORES EM REAL

ANEXO 10 DA LEI 4320/64
 COMPARATIVO DA RECEITA ORCADADA COM A ARRECADADA
 POSICAO ATE DEZEMBRO DE 2011

CODIGO	DESCRICAO	VALOR ORCADADO	VALOR ATUALIZADO	VALOR ARRECADADO	DIFERENCAS
972136	REST. REC. DO ICMS- DESON.	15.578.200,00-	15.578.200,00-	10.871.230,44-	4.706.969,56
9721360000	REST. REC. DO ICMS- DESO				
9721360007	DED. REC. DO ICMS- DESON	15.578.200,00-	15.578.200,00-	10.871.230,44-	4.706.969,56
9721360014	REST. REC. DO ICMS- DESO				
9721360030	REST. REC. DO ICMS- DESO				
9721360097	RESTITUICAO DE RECEITA D				
99	DEDUCAO DE RECEITA DE OUTRAS	33.541.357,00-	33.541.357,00-	33.876.322,12-	334.965,12-
991	DEDUCAO DE RECEITA DE MULTA	33.541.357,00-	33.541.357,00-	27.199.174,11-	6.342.182,89
9911	DEDUCAO RECEITA MULTA JUROS	31.503.757,00-	31.503.757,00-	24.955.858,56-	6.547.898,44
991120	DEDUCAO RECEITA MULTAS JUR	55.787,00-	55.787,00-	77.611,81-	21.824,81-
99112001	REST. DA REC.MULT.JUROS D	13.967,00-	13.967,00-		13.967,00
9911200100	REST. DA REC.MULT.JUROS				
9911200107	DED DA REC. MULTA E J. D	13.967,00-	13.967,00-		13.967,00
9911200114	REST. DA REC. MULT. JURO				
9911200130	REST. DA REC. MULT. JURO				
9911200197	RESTITUICAO DA RECEITA D				
99112003	REST. REC MULTA POR INFRA	41.820,00-	41.820,00-	77.611,81-	35.791,81-
9911200300	REST. REC MULTA POR INFR				
9911200307	DED.REC. DE MULTA POR IN	41.820,00-	41.820,00-	77.611,81-	35.791,81-
9911200314	REST. RECEITA MULTA POR				
9911200330	REST. RECEITA MULTA POR				
9911200397	RESTITUICAO DA RECEITA D				
991141	DEDUCAO RECEITA MULTAS JUR	1.303.600,00-	1.303.600,00-	2.674.851,02-	1.371.251,02-
99114101	REST. RECEITA MULTA JUROS	1.303.600,00-	1.303.600,00-	2.674.851,02-	1.371.251,02-
9911410100	REST. RECEITA MULTA JURO				
9911410107	DED. RECEITA MULTA E J M	1.303.600,00-	1.303.600,00-	2.674.851,02-	1.371.251,02-
9911410114	REST. RECEITA MULTA JURO				
9911410130	REST. RECEITA MULTA JURO				
9911410197	RESTITUICAO DA RECEITA D				
99114102	DED. DA REC. MULTAS E JUR				
9911410203	REST. DA REC. MULTAS JUR				
99114103	REST. RECEITA MULTAS INFR				
9911410300	REST. RECEITA MULTAS INF				
9911410307	DEDUCAO DA RECEITA DE MU				
9911410314	REST. RECEITA MULTAS INF				
9911410330	REST. RECEITA MULTAS INF				
9911410397	RESTITUICAO DA RECEITA D				
991142	DEDUCAO RECEITA MULTA JURO	30.144.370,00-	30.144.370,00-	22.203.395,73-	7.940.974,27
99114201	REST. RECEITA MULTAS JURO	30.000.000,00-	30.000.000,00-	22.194.504,56-	7.805.495,44
9911420100	REST. RECEITA MULTAS JUR				
9911420107	DED. RECEITA MULTAS JURO	30.000.000,00-	30.000.000,00-	22.194.504,56-	7.805.495,44
9911420114	REST. RECEITA MULTAS JUR				
9911420130	REST. RECEITA MULTAS JUR				
9911420197	RESTITUICAO DE RECEITA D				
99114202	DED. DE REC. MULTA E JURO				

GOVERNO DO ESTADO DA BAHIA
 TODOS OS PODERES - ADM. DIRETA E INDIRETA

PAGINA : 25
 EMISSAO: 20/01/12
 SICOF (ARO210-41)
 PGSC82C1/MPSC82C1
 VALORES EM REAL

ANEXO 10 DA LEI 4320/64
 COMPARATIVO DA RECEITA ORCADADA COM A ARRECADADA
 POSICAO ATE DEZEMBRO DE 2011

CODIGO	DESCRICAO	VALOR ORCADADO	VALOR ATUALIZADO	VALOR ARRECADADO	DIFERENCAS
9911420202	REST. DE REC. MULTAS E J				
99114203	REST. REC MULT. POR INFRA	144.370,00-	144.370,00-	8.891,17-	135.478,83
9911420300	REST. REC MULT. POR INFR				
9911420307	DED. RECEITA MULT. POR I	144.370,00-	144.370,00-	8.891,17-	135.478,83
9911420314	REST. REC MULT. POR INFR				
9911420330	REST. REC MULT. POR INFR				
9911420397	RESTITUICAO DE RECEITA D				
9913	DED.REC.MULTAS JUROS MORA D	2.037.600,00-	2.037.600,00-	2.243.315,55-	205.715,55-
991314	DED. REC. MULTA E J.MORA D			522.885,12-	522.885,12-
99131401	DEDUCAO DA RECEITA DE MUL			522.885,12-	522.885,12-
9913140100	DEDUCAO DA RECEITA DE MU				
9913140107	CONTA DE REDUÇÃO IPVA ES			522.885,12-	522.885,12-
99131402	DED. DE REC.MULT. JUR. DE				
9913140203	REST.REC.MULT.J.MORA DA				
991315	DEDUCAO REC.MULTAS JUROS M	2.037.600,00-	2.037.600,00-	1.720.430,43-	317.169,57
99131501	REST. REC. MULT. JUROSMOR	2.037.600,00-	2.037.600,00-	1.720.430,43-	317.169,57
9913150100	REST. REC. MULT. JUROSMO				
9913150107	DED. REC. MULT. JUROS MO	2.037.600,00-	2.037.600,00-	1.720.430,43-	317.169,57
9913150114	REST.REC. MULT. JUROS MO				
9913150130	REST. REC. MULT. JUROS M				
9913150197	RESTITUICAO DE RECEITA D				
99131502	DED. DE REC. DE MULT.JUR.				
9913150202	REST. REC.MULT.JUR.MORA				
991320	DEDUCAO RECEITA MULTA JURO				
9913200007	DED.REC.DE MULTA E J.MOR				
9915	DED. DE REC. DE MULT.JUR.MO				
991599	DED. DE REC. DE MULT.JUR.M				
99159999	MULTAS DA DIVIDA ATIVA NA				
9915999900	MULTAS DA DIVIDA ATIVA N				
9919	DEDUCAO REC OUTR MULTA/JURO				
991999	DEDUCAO REC OUTR MULTA/JUR				
99199999	Deducao de Receita de Out				
9919999900	Deducao de Receita de Ou				
992	DEDUCAO DE RECEITA DE INDENI				
9921	DEDUCAO DE RECEITA DE INDEN				
992199	Deducao de Receita de Outr				
9921990000	Deducao de Receita de Ou				
9922	DEDUCAO DE RECEITA DE RESTI				
992299	Outras Restituicoes - Rec.				
9922990000	Outras Restituicoes - Re				
993	DEDUCAO DE RECEITA DA DIVIDA			6.677.148,01-	6.677.148,01-
9931	DEDUCAO DE RECEITA DA DIVID			6.677.148,01-	6.677.148,01-
993114	DEDUCAO DE RECEITA DA DIVI			607.478,48-	607.478,48-
99311401	DEDUCAO DA RECEITA DA DIV			607.478,48-	607.478,48-
9931140107	DEDUCAO REC.DIV.ATIVA DO			607.478,48-	607.478,48-

GOVERNO DO ESTADO DA BAHIA
 TODOS OS PODERES - ADM. DIRETA E INDIRETA

PAGINA : 26
 EMISSAO: 20/01/12
 SICOF (ARO210-41)
 PGSC82C1/MPSC82C1
 VALORES EM REAL

ANEXO 10 DA LEI 4320/64
 COMPARATIVO DA RECEITA ORCADA COM A ARRECADADA
 POSICAO ATE DEZEMBRO DE 2011

CODIGO	DESCRICAO	VALOR ORCADO	VALOR ATUALIZADO	VALOR ARRECADADO	DIFERENCAS
993115	DED DA RECEITA DA DIVIDA A			6.069.669,53-	6.069.669,53-
99311501	REST. DE REC. DA DIVIDA A			6.069.669,53-	6.069.669,53-
9931150100	REST. DE REC. DA DIVIDA				
9931150107	DED. DE RECEITA DA DIVID			6.069.669,53-	6.069.669,53-
9931150114	REST. DE REC. DA DIVIDA				
9931150130	REST. DE REC. DA DIVIDA				
9931150197	RESTITUICAO DE RECEITA D				
99311502	DED. DE REC. DA DIV. ATIV				
9931150202	REST. DE REC. DA DIV. AT				
9932	DED. DE REC. DA DIV. ATIVA				
993299	DED. DE REC. DA DIV. ATIVA				
99329951	Deducao da Receita da Div				
9932995100	Deducao da Receita da Di				
999	DEDUCAO DE OUTRAS RECEITAS				
999002	DEDUCAO DA REC DA DIV ATIV				
99900201	Deducao de Receita de Hon				
9990020100	Deducao de Receita de Ho				
999099	DEDUCAO DE OUTRAS RECEITAS				
99909990	Deducao de Demais Receita				
9990999000	Deducao de Demais Receit				
	RECEITAS CORRENTES LIQUIDA	22.691.978.570,00	24.759.802.753,00	24.386.224.027,59	373.578.725,41-
2	RECEITAS DE CAPITAL	1.949.903.247,00	1.836.558.464,00	912.648.966,19	923.909.497,81-
21	OPERACOES DE CREDITO	1.014.626.940,00	1.014.626.940,00	448.565.185,23	566.061.754,77-
211	OPERACOES DE CREDITO INTERNA	869.144.000,00	860.144.000,00	376.101.371,33	484.042.628,67-
2111	TITULOS DE RESPONSABILIDADE				
211103	TITULOS RESP.TESOURO - OUT				
2111030021	LETRAS FINAN. DO TES. ES				
2114	OPERACOES DE CREDITO INTERN	869.144.000,00	860.144.000,00	376.101.371,33	484.042.628,67-
211402	OPERACOES CREDITO INTERNAS				
2114020021	OCI PARA PROGRAMAS DE SA				
211403	OPERACOES CREDITO INTERNAS				
2114030021	OCI PARA PROGRAMAS DE SA				
211404	OPERACOES CREDITO INTERNAS				
2114040021	OCI PARA PROGRAMAS DE ME				
211405	OPER.CREDITO INTERNAS PROG	5.000.000,00	5.000.000,00		5.000.000,00-
2114050021	OCI PARA PROGRAMAS DE MO	5.000.000,00	5.000.000,00		5.000.000,00-
211407	OPERACOES CREDI.INT.PROGRA	99.032.000,00	99.032.000,00		99.032.000,00-
2114070021	OCI PARA PROGRAMA DE MOR	99.032.000,00	99.032.000,00		99.032.000,00-
211458	OCI PARA PROGRAMAS DE TURI	2.112.000,00	2.112.000,00	4.927.189,52	2.815.189,52
2114580021	OCI PARA PROGRAMAS DE TU	2.112.000,00	2.112.000,00	4.927.189,52	2.815.189,52
211459	OCI PARA A COPA 2014	200.000.000,00	200.000.000,00	116.725.800,00	83.274.200,00-
2114590021	OCI PARA A COPA 2014	200.000.000,00	200.000.000,00	116.725.800,00	83.274.200,00-
211460	OCI PARA PROGRAMA DE MOBIL	200.000.000,00	200.000.000,00		200.000.000,00-
2114600021	OCI DE PROGRAMAS DE MOBI	200.000.000,00	200.000.000,00		200.000.000,00-
211461	OCI PARA PROGRAMA - LINHA	363.000.000,00	354.000.000,00	251.932.288,61	102.067.711,39-

GOVERNO DO ESTADO DA BAHIA
 TODOS OS PODERES - ADM. DIRETA E INDIRETA

PAGINA : 27
 EMISSAO: 20/01/12
 SICOF (ARO210-41)
 PGSC82C1/MPSC82C1
 VALORES EM REAL

ANEXO 10 DA LEI 4320/64
 COMPARATIVO DA RECEITA ORCADA COM A ARRECADADA
 POSICAO ATE DEZEMBRO DE 2011

CODIGO	DESCRICAO	VALOR ORCADO	VALOR ATUALIZADO	VALOR ARRECADADO	DIFERENCAS
2114610021	OCI PARA PROGRAMA LINHA	363.000.000,00	354.000.000,00	251.932.288,61	102.067.711,39-
211462	OCI PARA PROGRAMA EMERGENC				
2114620021	OCI PARA PRAGRAMA EMERGE				
211499	OUTRAS OPERACOES DE CREDIT			2.516.093,20	2.516.093,20
2114990021	OCI PARA OUTROS PROGRAMA			2.516.093,20	2.516.093,20
2114990023	OCI PARA OUTROS PROGRAMA				
2119	OUTRAS OPERACOES DE CREDITO				
211999	OUTRAS OPERACOES DE CREDIT				
2119990021	OUTRAS OPERACOES DE CRED				
212	OPERACOES DE CREDITO EXTERNA	145.482.940,00	154.482.940,00	72.463.813,90	82.019.126,10-
2122	TITULOS DE RESPONSABILIDADE				
212202	TITULOS RESPONSABILIDADE T				
2122020025	TITUL. DE RESPONS.TES. -				
2123	OPERACOES DE CREDITO EXTERN	145.482.940,00	154.482.940,00	72.463.813,90	82.019.126,10-
212301	OPERACOES CREDITO EXTERNAS				
2123010025	OCE PARA PROGRAMAS DE ED				
212302	OPERACOES CREDITO EXTERNAS				
2123020025	OCE PARA PROGRAMAS DE SA				
212303	OPERACOES CREDITO EXTERNAS	20.412.000,00	20.412.000,00	11.138.078,90	9.273.921,10-
2123030025	OCE PARA PROGRAMAS DE SA	20.412.000,00	20.412.000,00	11.138.078,90	9.273.921,10-
212304	OPERACOES CREDITO EXTERNAS	5.382.000,00	5.382.000,00		5.382.000,00-
2123040025	OCE PARA PROGRAMAS DE ME	5.382.000,00	5.382.000,00		5.382.000,00-
212305	OPER.CRED.EXTERNAS PROG.MO			1.106.430,00	1.106.430,00
2123050025	OCE PARA PROG MODERN ADM			1.106.430,00	1.106.430,00
212307	OCE REFINANCIAMENTO DA DIV				
2123070015	OCE para Investimento -				
2123070025	OCE PARA REFINANC. DA DI				
212398	OCE PARA INVESTIMENTO - PR				
2123980015	OCE PARA INVESTIMENTO -				
212399	OUTRAS OPERACOES DE CREDIT	119.688.940,00	128.688.940,00	60.219.305,00	68.469.635,00-
2123990025	OCE PARA OUTROS PROGRAMA	119.688.940,00	128.688.940,00	60.219.305,00	68.469.635,00-
22	ALIENACAO DE BENS	85.807.000,00	85.983.900,00	8.339.187,84	77.644.712,16-
221	ALIENACAO DE BENS MOVEIS	81.177.976,00	81.354.876,00	5.064.866,69	76.290.009,31-
2211	ALIENACAO DE TITULOS MOBILI	80.000.000,00	80.000.000,00	494.216,00	79.505.784,00-
221199	ALIEN DE OUTR TIT. MOBIL-	80.000.000,00	80.000.000,00	494.216,00	79.505.784,00-
2211990000	ALIEN DE OUTR TIT. MOBIL	80.000.000,00	80.000.000,00	494.216,00	79.505.784,00-
2211990026	ALIENACAO DE OUTROS TITU				
2214	ALIENACAO DE ANIMAIS REPROD	32.000,00	32.000,00	158.474,27	126.474,27
221401	ALIENACAO DE ANIMAIS REPRO	32.000,00	32.000,00	158.474,27	126.474,27
22140101	ALIENACAO ANIMAIS REPRODU	32.000,00	32.000,00	158.474,27	126.474,27
2214010156	ALIE. ANIMA.REPROD.MATRI	32.000,00	32.000,00	158.474,27	126.474,27
2215	ALIENACAO DE VEICULOS		159.300,00	1.639.871,00	1.480.571,00
221501	ALIENACAO DE VEICULOS POR		159.300,00	220.130,00	60.830,00
2215010026	Alienacao de Veiculos po				
2215010056	ALIENACAO VEI. LEILAO -		159.300,00	220.130,00	60.830,00

GOVERNO DO ESTADO DA BAHIA
 TODOS OS PODERES - ADM. DIRETA E INDIRETA

PAGINA : 28
 EMISSAO: 20/01/12
 SICOF (ARO210-41)
 PGSC82C1/MPSC82C1
 VALORES EM REAL

ANEXO 10 DA LEI 4320/64
 COMPARATIVO DA RECEITA ORCADADA COM A ARRECADADA
 POSICAO ATE DEZEMBRO DE 2011

CODIGO	DESCRICAO	VALOR ORCADADO	VALOR ATUALIZADO	VALOR ARRECADADO	DIFERENCAS
221502	ALIENACAO DE VEICULOS POR			1.419.741,00	1.419.741,00
2215020026	ALIENACAO DE VEICULOS LE			1.419.741,00	1.419.741,00
2216	ALIENACAO DE MOVEIS E UTENS				
221605	ALIEN. DE BENS MOVEIS ADQ.				
2216050026	ALIENACAO MOVEIS ADQ C/R				
2217	ALIENACAO DE EQUIPAMENTOS				
2217000026	Alienacao de Equipamento				
2219	ALIENACAO DE OUTROS BENS MO	1.145.976,00	1.163.576,00	2.772.305,42	1.608.729,42
221901	ALIEN.OUTROS BENS MOV.ADQ.	694.976,00	694.976,00	2.772.305,42	2.077.329,42
2219010026	ALIEN DE OUTROS BENS MOV	694.976,00	694.976,00	2.772.305,42	2.077.329,42
2219010056	ALIEN DE OUTROS BENS MOV				
221902	ALIEN.OUTROS BENS MOVEIS A	451.000,00	468.600,00		468.600,00-
2219020040	Alienacao de Out Bens Mo				
2219020056	ALIEN DE OUTROS BENS MOV	451.000,00	468.600,00		468.600,00-
2219020061	Alienacao de Outros Bens				
222	ALIENACAO DE BENS IMOVEIS	4.629.024,00	4.629.024,00	3.274.321,15	1.354.702,85-
2229	ALIENACAO DE OUTROS BENS IM	4.629.024,00	4.629.024,00	3.274.321,15	1.354.702,85-
222901	ALIENACAO BENS OUTROS IMOV	305.024,00	305.024,00		305.024,00-
2229010026	REC ALIEN DE BENS IMOV A	305.024,00	305.024,00		305.024,00-
222902	ALIEN OUTROS BENS IMOVEIS	4.324.000,00	4.324.000,00	3.274.321,15	1.049.678,85-
2229020056	ALIEN DE BENS IMOV ADQ C	4.324.000,00	4.324.000,00	3.274.321,15	1.049.678,85-
23	AMORTIZACAO DE EMPRESTIMOS	72.417.504,00	72.417.504,00	93.369.452,28	20.951.948,28
230099	AMORTIZACAO DE EMPRESTIMOS	72.417.504,00	72.417.504,00	93.369.452,28	20.951.948,28
2300990040	Amortizacao de Financiam				
23009901	AMORTIZACAO DE EMPRESTIMO	28.000.000,00	28.000.000,00	36.104.802,04	8.104.802,04
2300990140	AMORT EMPREST DIVERSOS -	28.000.000,00	28.000.000,00	36.104.802,04	8.104.802,04
23009902	AMORTIZACAO DE EMPRESTIMO	39.000.000,00	39.000.000,00	53.456.072,78	14.456.072,78
2300990240	AMORT EMPREST DIVERSOS -	39.000.000,00	39.000.000,00	53.456.072,78	14.456.072,78
23009904	AMORTIZACAO DE FINANC HAB	5.417.504,00	5.417.504,00	3.808.577,46	1.608.926,54-
2300990413	AMORTIZACAO DE FINANC HA	5.417.504,00	5.417.504,00	3.808.577,46	1.608.926,54-
24	TRANSFERENCIAS DE CAPITAL	772.511.803,00	652.906.666,00	362.375.140,84	290.531.525,16-
241	TRANSFERENCIAS INTRAGOVERNAM				
2412	TRANSFERENCIAS DO ESTADO				
241202	TRANSF.RECURSOS VINCULADOS				
2412020001	TRANSFER.DE REC. TES. ES				
2412020007	TRANSFER.DE REC. TES. ES				
2412020008	TRANSFER.DE REC. TES. ES				
2412020009	TRANSFER.DE REC. TES. ES				
2412020014	TRANSFER.DE REC. TES. ES				
2412020021	TRANSFER.DE REC. TES. ES				
2412020025	TRANSFER.DE REC. TES. ES				
2412020026	TRANSFER.DE REC. TES. ES				
242	TRANSFERENCIAS INTERGOVERNAM	30.350.000,00	30.610.532,00	8.841.869,65	21.768.662,35-
2421	TRANSFERENCIAS DA UNIAO	30.350.000,00	30.350.000,00	8.155.072,92	22.194.927,08-
242101	TRANSF.RECURSOS FUNDO NAC.	3.000.000,00	3.000.000,00	903.763,84	2.096.236,16-

GOVERNO DO ESTADO DA BAHIA
 TODOS OS PODERES - ADM. DIRETA E INDIRETA

PAGINA : 29
 EMISSAO: 20/01/12
 SICOE (ARO210-41)
 PGSC82C1/MPSC82C1
 VALORES EM REAL

ANEXO 10 DA LEI 4320/64
 COMPARATIVO DA RECEITA ORCADA COM A ARRECADADA
 POSICAO ATE DEZEMBRO DE 2011

CODIGO	DESCRICAO	VALOR ORCADO	VALOR ATUALIZADO	VALOR ARRECADADO	DIFERENCAS
24210101	TRANSFERENCIA DE RECURSOS	3.000.000,00	3.000.000,00	903.763,84	2.096.236,16-
2421010185	TRANSF RECURSOS DO SUS -	3.000.000,00	3.000.000,00	903.763,84	2.096.236,16-
242102	TRANSF.RECURSOS DEST.A PRO	27.350.000,00	27.350.000,00	7.251.309,08	20.098.690,92-
24210201	TRANSFERENCIA DO SALARIO	12.350.000,00	12.350.000,00		12.350.000,00-
2421020108	TRANSFERENCIA DO SALARIO	12.350.000,00	12.350.000,00		12.350.000,00-
24210202	TRANSFERENCIA DO FNDE - E	15.000.000,00	15.000.000,00	7.251.309,08	7.748.690,92-
2421020222	TRANSFERENCIA DO FNDE -	15.000.000,00	15.000.000,00	7.251.309,08	7.748.690,92-
242199	OUTRAS TRANSFERENCIAS DA U				
2421990017	TRANSFERENCIA DE CIDE				
2421990031	OUTRAS TRANSFERENCIAS DA				
2422	TRANSFERENCIAS DOS ESTADOS		260.532,00	686.796,73	426.264,73
242251	TRANSF DE CONV DE EMPRESAS		260.532,00	686.796,73	426.264,73
2422510062	TRANSF DE CONV DE EMP ES		260.532,00	686.796,73	426.264,73
243	TRANSFERENCIAS DE INSTITUICO				
243099	OUTRAS TRANSFERENCIAS DE I				
2430990064	OUTR TRANSF DE INSTIT. P				
244	TRANSFERENCIAS DO EXTERIOR	129.667,00	129.667,00		129.667,00-
244099	OUTRAS TRANSFERENCIAS DO E	129.667,00	129.667,00		129.667,00-
2440990037	OUTRAS TRANSFERENCIAS DO				
2440990066	OUTRAS TRANSFERENCIAS DO	129.667,00	129.667,00		129.667,00-
247	TRANSFERENCIAS DE CONVENIOS	742.032.136,00	622.166.467,00	353.533.271,19	268.633.195,81-
2471	TRANSFERENCIAS CONVENIOS UN	739.627.136,00	619.540.489,00	353.004.731,97	266.535.757,03-
247101	TRANSFERENCIAS DE CONVENIO	32.561.000,00	32.561.000,00		32.561.000,00-
2471010047	CONVENIOS DA UNIAO PARA	32.561.000,00	32.561.000,00		32.561.000,00-
2471010048	CONVENIOS DA UNIAO PARA				
247102	TRANSF.CONVENIOSUNIAO DEST	67.100.000,00	73.489.424,00	5.624.255,55	67.865.168,45-
2471020022	TRANSF DE CONV DA U DEST	67.000.000,00	67.000.000,00		67.000.000,00-
2471020031	TRANSF. DE CONVENIOS DA	100.000,00	100.000,00	136.500,00	36.500,00
2471020061	TRANSF DE CONVENIOS DA U		6.389.424,00	5.487.755,55	901.668,45-
247103	TRANSF.CONV.UNIAO DEST.PRO		16.979.705,00	96.760.870,40	79.781.165,40
2471030031	TRANSFER CONV UNIAO DEST		5.424.724,00	52.179.719,80	46.754.995,80
2471030061	TRANSFER CONV UNIAO DEST		11.554.981,00	44.581.150,60	33.026.169,60
247104	TRANSF.CONV.UNIAO DEST.PRO		127.900,00	127.900,00	
2471040031	Transferencias de Conven		127.900,00	127.900,00	
247105	TRANSF.CONV.UNIAO DEST.PRO		50.738.140,00	24.456.140,00	26.282.000,00-
2471050031	TRAN.CONV UNIAO DEST PRO		5.998.000,00		5.998.000,00-
2471050061	TRANSF.CONV.UNIAO.DEST.P		44.740.140,00	24.456.140,00	20.284.000,00-
247156	TRANSF CONV DA UNIAO PARA			4.445.515,36	4.445.515,36
2471560031	TRANSF CONV DA UNIAO PAR			4.445.515,36	4.445.515,36
247199	OUTRAS TRANSFERENCIAS DE C	639.966.136,00	445.644.320,00	221.590.050,66	224.054.269,34-
2471990031	OUTR CONV DA U E SUAS EN	591.314.000,00	386.601.114,00	206.214.783,94	180.386.330,06-
2471990061	OUTR CONV DA U E SUAS EN	48.652.136,00	59.043.206,00	15.375.266,72	43.667.939,28-
2472	TRANSF.CONV.ESTADOS, DISTRI		220.978,00	173.023,77	47.954,23-
247299	OUTRAS TRANSFERENCIAS DE C		220.978,00	173.023,77	47.954,23-
2472990032	CONTRIB E/OU AUX DE ORG				

GOVERNO DO ESTADO DA BAHIA
 TODOS OS PODERES - ADM. DIRETA E INDIRETA

PAGINA : 30
 EMISSAO: 20/01/12
 SICOF (ARO210-41)
 PGSC82C1/MPSC82C1
 VALORES EM REAL

ANEXO 10 DA LEI 4320/64
 COMPARATIVO DA RECEITA ORCADA COM A ARRECADADA
 POSICAO ATE DEZEMBRO DE 2011

CODIGO	DESCRICAO	VALOR ORCADO	VALOR ATUALIZADO	VALOR ARRECADADO	DIFERENCAS
2472990062	OUTR TRANSF DE CONV DO E		220.978,00	173.023,77	47.954,23-
2473	TRANSF.CONVENIOS MUNICIPIOS	2.165.000,00	2.165.000,00		2.165.000,00-
247399	OUTRAS TRANSFERENCIAS DE C	2.165.000,00	2.165.000,00		2.165.000,00-
2473990063	OUTROS CONVENIOS COM MUN	2.165.000,00	2.165.000,00		2.165.000,00-
2474	TRANSF.CONVENIOS INSTITUICO				
247499	OUTROS CONVENIOS COM INSTI				
2474990034	OUTR CONV COM INSTIIT PRI				
2474990064	OUTR CONV COM INSTIIT PRI				
2475	TRANSFERENCIA DE CONVENIOS	240.000,00	240.000,00	355.515,45	115.515,45
247599	OUT.CONVENIOS INSTITUICOES	240.000,00	240.000,00	355.515,45	115.515,45
2475990037	OUT. CONV. INSTITUIC PRI	240.000,00			
2475990066	Outros Convenios com Org		240.000,00	355.515,45	115.515,45
25	OUTRAS RECEITAS DE CAPITAL	4.540.000,00	10.623.454,00		10.623.454,00-
259	OUTRAS RECEITAS	4.540.000,00	10.623.454,00		10.623.454,00-
259051	RESTITUCOES				
25905101	RESTITUCOES DE CONVENIOS				
2590510135	RESTITUCOES DE CONVENIO				
2590510161	RESTITUCOES DE CONVENIO				
259099	Demais Receitas de Capital	4.540.000,00	10.623.454,00		10.623.454,00-
2590990000	Demais Receitas de Capit		6.092.763,00		6.092.763,00-
2590990040	DEMAIS RECEITAS - OUTRAS	4.540.000,00	4.530.691,00		4.530.691,00-
7	RECEITAS INTRA-ORCAMENTARIAS C	1.607.757.000,00	1.786.070.518,00	1.775.662.478,21	10.408.039,79-
72	RECEITA DE CONTRIBUICOES	1.567.802.000,00	1.745.871.478,00	1.734.447.556,04	11.423.921,96-
721	CONTRIBUICOES SOCIAIS	1.567.802.000,00	1.745.871.478,00	1.734.447.556,04	11.423.921,96-
721029	CONTRIB. PREVIDENCIARIA RE	1.316.588.000,00	1.433.981.800,00	1.455.233.556,04	21.251.756,04
72102901	CONTRIBUICAO PATRONAL - A	1.095.633.000,00	1.195.026.800,00	1.176.347.188,98	18.679.611,02-
7210290141	CONTRIBUICAO PATRONAL -	1.042.499.000,00	1.141.892.800,00	1.087.431.192,52	54.461.607,48-
7210290157	CONTRIB PATR - ATIVO CIV	21.274.000,00	21.274.000,00	22.175.680,73	901.680,73
7210290158	CONTRIBUICAO PATRONAL -	31.860.000,00	31.860.000,00	66.740.315,73	34.880.315,73
72102902	CONTRIBUICAO PATRONAL - A	220.955.000,00	238.955.000,00	278.886.367,06	39.931.367,06
7210290241	CONTRIBUICAO PATRONAL -	198.553.000,00	216.553.000,00	226.886.225,15	10.333.225,15
7210290257	CONTR PATR - ATIVO MILIT	4.050.000,00	4.050.000,00	4.630.331,01	580.331,01
7210290258	CONTRIBUICAO PATRONAL -	18.352.000,00	18.352.000,00	47.369.810,90	29.017.810,90
721049	CONTRIB.ASSIST.MEDICA VINC				
72104901	CONTRIBUICAO PATRONAL - A				
7210490142	CONTRIBUICAO PATRONAL -				
72104902	CONTRIBUICAO PATRONAL - A				
7210490242	CONTRIBUICAO PATRONAL -				
721099	OUTRAS CONTRIBUICOES SOCIA	251.214.000,00	311.889.678,00	279.214.000,00	32.675.678,00-
72109961	CONT.PATRONAL P/ASSIST.ME	191.423.000,00	191.423.000,00	108.636.102,02	82.786.897,98-
7210996142	CONTRIB.PATRONAL-ATIVO C	191.423.000,00	191.423.000,00	108.636.102,02	82.786.897,98-
72109962	CONT.PATRONAL P/ASSIST.ME	15.043.000,00	15.043.000,00	12.227.110,64	2.815.889,36-
7210996242	CONTRIB.PATRONAL-AT.CIVI	15.043.000,00	15.043.000,00	12.227.110,64	2.815.889,36-
72109963	CONTRI. PATRO. ASSIS.MEDI	44.748.000,00	44.748.000,00	40.328.435,71	4.419.564,29-
7210996342	CONTRIBUICAO PATRONAL -	44.748.000,00	44.748.000,00	40.328.435,71	4.419.564,29-

GOVERNO DO ESTADO DA BAHIA
TODOS OS PODERES - ADM. DIRETA E INDIRETA

PAGINA : 31
EMISSAO: 20/01/12
SICOF (ARO210-41)
PGSC82C1/MPSC82C1
VALORES EM REAL

ANEXO 10 DA LEI 4320/64
COMPARATIVO DA RECEITA ORCADA COM A ARRECADADA
POSICAO ATE DEZEMBRO DE 2011

CODIGO	DESCRICAO	VALOR ORCADO	VALOR ATUALIZADO	VALOR ARRECADADO	DIFERENCAS
72109971	CONTRI. PATRO.ASSIS.MEDIC		39.943.000,00	79.551.460,55	39.608.460,55
7210997142	CONTRIBUI.PATRONAL-INAT.		39.943.000,00	79.551.460,55	39.608.460,55
72109972	CONTRI. PATRO. ASSIS.MEDI		4.460.000,00	8.955.108,72	4.495.108,72
7210997242	CONTRIB.PATRO.INAT.CIVIL		4.460.000,00	8.955.108,72	4.495.108,72
72109973	CONTRI. PATRO. ASSIS.MEDI		16.272.678,00	29.515.782,36	13.243.104,36
7210997342	CONTRIBUICAO PATRONAL -		16.272.678,00	29.515.782,36	13.243.104,36
72109981	CONTRIBUICAO PATRONAL - A				
7210998142	CONTRIBUICAO PATRONAL -				
76	SERVICOS DE ESTUDOS E PESQUIS	39.955.000,00	40.199.040,00	41.214.922,17	1.015.882,17
760005	SERVICO DE SAUDE	15.250.000,00	15.494.040,00	15.638.224,93	144.184,93
76000580	SERVICOS DE HEMATOLOGIA E	15.250.000,00	15.494.040,00	15.638.224,93	144.184,93
7600058040	SERV. DE HEMATOLOGIA E H	15.250.000,00	15.494.040,00	15.638.224,93	144.184,93
76000599	OUTROS SERVICOS DE SAUDE				
7600059940	OUTROS SERVICOS DE SAUDE				
760016	SERVICOS EDUCACIONAIS	24.705.000,00	24.705.000,00	25.576.697,24	871.697,24
76001699	OUTROS SERVICOS EDUCACION	24.705.000,00	24.705.000,00	25.576.697,24	871.697,24
7600169940	OUTROS SERV. EDUCAC. - O	24.705.000,00	24.705.000,00	25.576.697,24	871.697,24
760022	SERVICOS DE ESTUDOS E PESQ				
7600220040	Servicos de Estudos e Pe				
79	OUTRAS RECEITAS CORRENTES				
792	INDENIZACOES E RESTITUICOES				
7922	RESTITUICOES				
792299	OUTRAS RESTITUICOES - REC				
7922990000	OUTRAS RESTITUICOES - RE				
7922990022	OUTRAS RESTITUICOES - FN				
TOTAL GERAL.....		26.249.638.817,00	28.382.431.735,00	27.074.535.471,99	1.307.896.263,01-



Anexo 11

COMPARATIVO DA DESPESA AUTORIZADA COM A REALIZADA

GOVERNO DO ESTADO DA BAHIA
 TODOS OS PODERES - ADM DIRETA E INDIRETA

PAGINA : 1
 EMISSAO: 19/01/12
 SICOF (ADO211-41)
 PGSC82G9/MPSC82B9
 VALORES EM REAL

ANEXO 11 DA LEI 4320/64
 COMPARATIVO DA DESPESA AUTORIZADA COM A REALIZADA
 POSICAO ATE O MES DE DEZEMBRO DE 2011
 A U T O R I Z A D A

CODIGO	TITULOS	CREDITOS		TOTAL	REALIZADA	DIFERENCA
		ORCAM E SUPLEM	ESPEC E EXTRAOR			
101000	ASSEMBLEIA LEGISLATIVA	339.648.000,00+	0,00+	339.648.000,00+	338.108.168,14+	1.539.831,86+
3	DESPESAS CORRENTES	328.746.119,00+	0,00+	328.746.119,00+	328.009.873,61+	736.245,39+
31	PESSOAL E ENCARGOS SOCIA	247.670.222,00+	0,00+	247.670.222,00+	247.542.682,47+	127.539,53+
33	OUTRAS DESPESAS CORRENTE	81.075.897,00+	0,00+	81.075.897,00+	80.467.191,14+	608.705,86+
4	DESPESAS DE CAPITAL	10.901.881,00+	0,00+	10.901.881,00+	10.098.294,53+	803.586,47+
44	INVESTIMENTOS	10.901.881,00+	0,00+	10.901.881,00+	10.098.294,53+	803.586,47+
102000	TRIBUNAL DE CONTAS DO ESTADO	157.630.550,00+	0,00+	157.630.550,00+	154.046.881,04+	3.583.668,96+
3	DESPESAS CORRENTES	155.247.200,00+	0,00+	155.247.200,00+	151.822.338,79+	3.424.861,21+
31	PESSOAL E ENCARGOS SOCIA	140.610.000,00+	0,00+	140.610.000,00+	139.704.119,49+	905.880,51+
33	OUTRAS DESPESAS CORRENTE	14.637.200,00+	0,00+	14.637.200,00+	12.118.219,30+	2.518.980,70+
4	DESPESAS DE CAPITAL	2.383.350,00+	0,00+	2.383.350,00+	2.224.542,25+	158.807,75+
44	INVESTIMENTOS	2.383.350,00+	0,00+	2.383.350,00+	2.224.542,25+	158.807,75+
103000	TRIBUNAL DE CONTAS DOS MUNIC	131.839.000,00+	0,00+	131.839.000,00+	126.423.429,55+	5.415.570,45+
3	DESPESAS CORRENTES	130.367.000,00+	0,00+	130.367.000,00+	125.583.353,22+	4.783.646,78+
31	PESSOAL E ENCARGOS SOCIA	113.257.000,00+	0,00+	113.257.000,00+	112.024.065,63+	1.232.934,37+
33	OUTRAS DESPESAS CORRENTE	17.110.000,00+	0,00+	17.110.000,00+	13.559.287,59+	3.550.712,41+
4	DESPESAS DE CAPITAL	1.472.000,00+	0,00+	1.472.000,00+	840.076,33+	631.923,67+
44	INVESTIMENTOS	1.472.000,00+	0,00+	1.472.000,00+	840.076,33+	631.923,67+
204000	TRIBUNAL DE JUSTICA	1.511.826.309,00+	0,00+	1.511.826.309,00+	1.493.862.385,12+	17.963.923,88+
3	DESPESAS CORRENTES	1.457.169.927,00+	0,00+	1.457.169.927,00+	1.450.146.410,28+	7.023.516,72+
31	PESSOAL E ENCARGOS SOCIA	1.176.529.606,00+	0,00+	1.176.529.606,00+	1.173.842.684,88+	2.686.921,12+
33	OUTRAS DESPESAS CORRENTE	280.640.321,00+	0,00+	280.640.321,00+	276.303.725,40+	4.336.595,60+
4	DESPESAS DE CAPITAL	54.656.382,00+	0,00+	54.656.382,00+	43.715.974,84+	10.940.407,16+
44	INVESTIMENTOS	30.056.382,00+	0,00+	30.056.382,00+	28.715.974,84+	1.340.407,16+
45	INVERSOES FINANCEIRAS	24.600.000,00+	0,00+	24.600.000,00+	15.000.000,00+	9.600.000,00+
305000	CASA MILITAR DO GOVERNADOR	25.564.201,00+	0,00+	25.564.201,00+	21.500.330,14+	4.063.870,86+
3	DESPESAS CORRENTES	24.166.201,00+	0,00+	24.166.201,00+	20.989.076,36+	3.177.124,64+
31	PESSOAL E ENCARGOS SOCIA	9.212.201,00+	0,00+	9.212.201,00+	8.905.081,74+	307.119,26+
33	OUTRAS DESPESAS CORRENTE	14.954.000,00+	0,00+	14.954.000,00+	12.083.994,62+	2.870.005,38+
4	DESPESAS DE CAPITAL	1.398.000,00+	0,00+	1.398.000,00+	511.253,78+	886.746,22+
44	INVESTIMENTOS	1.398.000,00+	0,00+	1.398.000,00+	511.253,78+	886.746,22+
306000	PROCURADORIA GERAL DO ESTADO	115.897.098,00+	0,00+	115.897.098,00+	102.428.402,09+	13.468.695,91+
3	DESPESAS CORRENTES	94.902.453,00+	0,00+	94.902.453,00+	91.245.513,31+	3.656.939,69+
31	PESSOAL E ENCARGOS SOCIA	89.505.453,00+	0,00+	89.505.453,00+	87.183.793,12+	2.321.659,88+
33	OUTRAS DESPESAS CORRENTE	5.397.000,00+	0,00+	5.397.000,00+	4.061.720,19+	1.335.279,81+
4	DESPESAS DE CAPITAL	20.994.645,00+	0,00+	20.994.645,00+	11.182.888,78+	9.811.756,22+
44	INVESTIMENTOS	20.994.645,00+	0,00+	20.994.645,00+	11.182.888,78+	9.811.756,22+
307000	GABINETE DO VICE-GOVERNADOR	1.898.000,00+	0,00+	1.898.000,00+	1.736.201,49+	161.798,51+
3	DESPESAS CORRENTES	1.793.000,00+	0,00+	1.793.000,00+	1.679.445,18+	113.554,82+
31	PESSOAL E ENCARGOS SOCIA	1.439.500,00+	0,00+	1.439.500,00+	1.436.982,46+	2.517,54+
33	OUTRAS DESPESAS CORRENTE	353.500,00+	0,00+	353.500,00+	242.462,72+	111.037,28+
4	DESPESAS DE CAPITAL	105.000,00+	0,00+	105.000,00+	56.756,31+	48.243,69+
44	INVESTIMENTOS	105.000,00+	0,00+	105.000,00+	56.756,31+	48.243,69+

GOVERNO DO ESTADO DA BAHIA
 TODOS OS PODERES - ADM DIRETA E INDIRETA

PAGINA : 2
 EMISSAO: 19/01/12
 SICOF (ADO211-41)
 PGSC82G9/MPSC82B9
 VALORES EM REAL

ANEXO 11 DA LEI 4320/64
 COMPARATIVO DA DESPESA AUTORIZADA COM A REALIZADA
 POSICAO ATE O MES DE DEZEMBRO DE 2011
 A U T O R I Z A D A

CODIGO	TITULOS	CREDITOS		TOTAL	REALIZADA	DIFERENCA
		ORCAM E SUPLEM	ESPEC E EXTRAOR			
309000	SECRETARIA DA ADMINISTRACAO	4.799.525.763,00+	0,00+	4.799.525.763,00+	4.491.329.764,94+	308.195.998,06+
3	DESPESAS CORRENTES	4.787.379.499,00+	0,00+	4.787.379.499,00+	4.484.851.645,39+	302.527.853,61+
31	PESSOAL E ENCARGOS SOCIA	3.709.291.587,00+	0,00+	3.709.291.587,00+	3.429.368.777,86+	279.922.809,14+
33	OUTRAS DESPESAS CORRENTE	1.078.087.912,00+	0,00+	1.078.087.912,00+	1.055.482.867,53+	22.605.044,47+
4	DESPESAS DE CAPITAL	12.146.264,00+	0,00+	12.146.264,00+	6.478.119,55+	5.668.144,45+
44	INVESTIMENTOS	12.146.264,00+	0,00+	12.146.264,00+	6.478.119,55+	5.668.144,45+
45	INVERSOES FINANCEIRAS	0,00+	0,00+	0,00+	0,00+	0,00+
310000	SECRETARIA AGRICULTURA IRRIG	405.085.418,00+	0,00+	405.085.418,00+	335.786.828,07+	69.298.589,93+
3	DESPESAS CORRENTES	343.767.741,00+	0,00+	343.767.741,00+	304.438.451,53+	39.329.289,47+
31	PESSOAL E ENCARGOS SOCIA	195.148.487,00+	0,00+	195.148.487,00+	191.873.286,64+	3.275.200,36+
33	OUTRAS DESPESAS CORRENTE	148.619.254,00+	0,00+	148.619.254,00+	112.565.164,89+	36.054.089,11+
4	DESPESAS DE CAPITAL	61.317.677,00+	0,00+	61.317.677,00+	31.348.376,54+	29.969.300,46+
44	INVESTIMENTOS	55.440.677,00+	0,00+	55.440.677,00+	25.473.806,94+	29.966.870,06+
45	INVERSOES FINANCEIRAS	5.877.000,00+	0,00+	5.877.000,00+	5.874.569,60+	2.430,40+
311000	SECRETARIA DA EDUCACAO - SEC	3.876.714.770,00+	0,00+	3.876.714.770,00+	3.701.686.826,79+	175.027.943,21+
3	DESPESAS CORRENTES	3.711.972.950,00+	0,00+	3.711.972.950,00+	3.577.058.327,72+	134.914.622,28+
31	PESSOAL E ENCARGOS SOCIA	2.367.698.322,00+	0,00+	2.367.698.322,00+	2.349.991.637,06+	17.706.684,94+
33	OUTRAS DESPESAS CORRENTE	1.344.274.628,00+	0,00+	1.344.274.628,00+	1.227.066.690,66+	117.207.937,34+
4	DESPESAS DE CAPITAL	164.741.820,00+	0,00+	164.741.820,00+	124.628.499,07+	40.113.320,93+
44	INVESTIMENTOS	164.741.820,00+	0,00+	164.741.820,00+	124.628.499,07+	40.113.320,93+
313000	SECRETARIA DA FAZENDA - SEFA	1.151.680.120,00+	24.764.000,00-	1.126.916.120,00+	1.020.596.238,84+	106.319.881,16+
3	DESPESAS CORRENTES	717.019.090,00+	0,00+	717.019.090,00+	709.245.029,52+	7.774.060,48+
31	PESSOAL E ENCARGOS SOCIA	615.866.982,00+	0,00+	615.866.982,00+	615.797.461,09+	69.520,91+
33	OUTRAS DESPESAS CORRENTE	101.152.108,00+	0,00+	101.152.108,00+	93.447.568,43+	7.704.539,57+
4	DESPESAS DE CAPITAL	434.661.030,00+	24.764.000,00-	409.897.030,00+	311.351.209,32+	98.545.820,68+
44	INVESTIMENTOS	3.924.792,00+	0,00+	3.924.792,00+	2.321.462,08+	1.603.329,92+
45	INVERSOES FINANCEIRAS	430.736.238,00+	24.764.000,00-	405.972.238,00+	309.029.747,24+	96.942.490,76+
314000	CASA CIVIL	70.495.512,00+	21.281.665,00-	49.213.847,00+	48.766.653,30+	447.193,70+
3	DESPESAS CORRENTES	68.941.512,00+	20.285.576,00-	48.655.936,00+	48.221.839,78+	434.096,22+
31	PESSOAL E ENCARGOS SOCIA	17.193.000,00+	3.079.565,00-	14.113.435,00+	14.042.273,27+	71.161,73+
33	OUTRAS DESPESAS CORRENTE	51.748.512,00+	17.206.011,00-	34.542.501,00+	34.179.566,51+	362.934,49+
4	DESPESAS DE CAPITAL	1.554.000,00+	996.089,00-	557.911,00+	544.813,52+	13.097,48+
44	INVESTIMENTOS	1.554.000,00+	996.089,00-	557.911,00+	544.813,52+	13.097,48+
315000	SECRETARIA DA INDUSTRIA COM.	260.906.247,00+	0,00+	260.906.247,00+	190.545.116,31+	70.361.130,69+
3	DESPESAS CORRENTES	179.417.592,00+	0,00+	179.417.592,00+	145.053.585,89+	34.364.006,11+
31	PESSOAL E ENCARGOS SOCIA	69.717.647,00+	0,00+	69.717.647,00+	61.485.495,85+	8.232.151,15+
33	OUTRAS DESPESAS CORRENTE	109.699.945,00+	0,00+	109.699.945,00+	83.568.090,04+	26.131.854,96+
4	DESPESAS DE CAPITAL	81.488.655,00+	0,00+	81.488.655,00+	45.491.530,42+	35.997.124,58+
44	INVESTIMENTOS	81.488.655,00+	0,00+	81.488.655,00+	45.491.530,42+	35.997.124,58+
316000	SECRETARIA DA JUSTICA CIDADADA	257.953.797,00+	144.188.856,00-	113.764.941,00+	92.559.150,74+	21.205.790,26+
3	DESPESAS CORRENTES	205.591.141,00+	98.339.920,00-	107.251.221,00+	90.773.436,57+	16.477.784,43+
31	PESSOAL E ENCARGOS SOCIA	112.597.062,00+	51.674.826,00-	60.922.236,00+	54.313.939,46+	6.608.296,54+
33	OUTRAS DESPESAS CORRENTE	92.994.079,00+	46.665.094,00-	46.328.985,00+	36.459.497,11+	9.869.487,89+

GOVERNO DO ESTADO DA BAHIA
 TODOS OS PODERES - ADM DIRETA E INDIRETA

PAGINA : 3
 EMISSAO: 19/01/12
 SICOF (ADO211-41)
 PGSC82G9/MPSC82B9
 VALORES EM REAL

ANEXO 11 DA LEI 4320/64
 COMPARATIVO DA DESPESA AUTORIZADA COM A REALIZADA
 POSICAO ATE O MES DE DEZEMBRO DE 2011
 A U T O R I Z A D A

CODIGO	TITULOS	CREDITOS		TOTAL	REALIZADA	DIFERENCA
		ORCAM E SUPLEM	ESPEC E EXTRAOR			
4	DESPESAS DE CAPITAL	52.362.656,00+	45.848.936,00-	6.513.720,00+	1.785.714,17+	4.728.005,83+
44	INVESTIMENTOS	52.362.656,00+	45.848.936,00-	6.513.720,00+	1.785.714,17+	4.728.005,83+
317000	SECRETARIA DO PLANEJAMENTO	116.309.141,00+	2.100.000,00-	114.209.141,00+	52.134.264,29+	62.074.876,71+
3	DESPESAS CORRENTES	62.759.793,00+	2.100.000,00-	60.659.793,00+	51.903.287,74+	8.756.505,26+
31	PESSOAL E ENCARGOS SOCIA	30.165.000,00+	0,00+	30.165.000,00+	29.541.438,18+	623.561,82+
33	OUTRAS DESPESAS CORRENTE	32.594.793,00+	2.100.000,00-	30.494.793,00+	22.361.849,56+	8.132.943,44+
4	DESPESAS DE CAPITAL	53.549.348,00+	0,00+	53.549.348,00+	230.976,55+	53.318.371,45+
44	INVESTIMENTOS	53.549.348,00+	0,00+	53.549.348,00+	230.976,55+	53.318.371,45+
319000	SECRETARIA DA SAUDE - SESAB	3.512.815.472,00+	0,00+	3.512.815.472,00+	3.415.487.323,18+	97.328.148,82+
3	DESPESAS CORRENTES	3.396.118.398,00+	0,00+	3.396.118.398,00+	3.332.362.403,49+	63.755.994,51+
31	PESSOAL E ENCARGOS SOCIA	1.183.885.443,00+	0,00+	1.183.885.443,00+	1.177.040.332,99+	6.845.110,01+
33	OUTRAS DESPESAS CORRENTE	2.212.232.955,00+	0,00+	2.212.232.955,00+	2.155.322.070,50+	56.910.884,50+
4	DESPESAS DE CAPITAL	116.697.074,00+	0,00+	116.697.074,00+	83.124.919,69+	33.572.154,31+
44	INVESTIMENTOS	116.697.074,00+	0,00+	116.697.074,00+	83.124.919,69+	33.572.154,31+
320000	SECRETARIA DE SEGURANCA PUBL	2.649.201.660,00+	0,00+	2.649.201.660,00+	2.563.148.231,04+	86.053.428,96+
3	DESPESAS CORRENTES	2.565.095.331,00+	0,00+	2.565.095.331,00+	2.536.030.850,53+	29.064.480,47+
31	PESSOAL E ENCARGOS SOCIA	2.094.113.495,00+	0,00+	2.094.113.495,00+	2.085.988.746,22+	8.124.748,78+
33	OUTRAS DESPESAS CORRENTE	470.981.836,00+	0,00+	470.981.836,00+	450.042.104,31+	20.939.731,69+
4	DESPESAS DE CAPITAL	84.106.329,00+	0,00+	84.106.329,00+	27.117.380,51+	56.988.948,49+
44	INVESTIMENTOS	84.106.329,00+	0,00+	84.106.329,00+	27.117.380,51+	56.988.948,49+
321000	SECRETARIA DO TRABALHO, EMPR	136.722.586,00+	3.556.910,00-	133.165.676,00+	117.868.680,57+	15.296.995,43+
3	DESPESAS CORRENTES	114.827.393,00+	3.476.910,00-	111.350.483,00+	101.770.438,79+	9.580.044,21+
31	PESSOAL E ENCARGOS SOCIA	34.126.000,00+	325.710,00-	33.800.290,00+	33.097.346,25+	702.943,75+
33	OUTRAS DESPESAS CORRENTE	80.701.393,00+	3.151.200,00-	77.550.193,00+	68.673.092,54+	8.877.100,46+
4	DESPESAS DE CAPITAL	21.895.193,00+	80.000,00-	21.815.193,00+	16.098.241,78+	5.716.951,22+
44	INVESTIMENTOS	21.225.193,00+	80.000,00-	21.145.193,00+	15.522.013,98+	5.623.179,02+
45	INVERSOES FINANCEIRAS	670.000,00+	0,00+	670.000,00+	576.227,80+	93.772,20+
322000	SECRETARIA DA CULTURA - SECU	273.273.541,00+	11.656.624,00-	261.616.917,00+	218.918.157,72+	42.698.759,28+
3	DESPESAS CORRENTES	240.393.753,00+	12.376.711,00-	228.017.042,00+	195.966.915,32+	32.050.126,68+
31	PESSOAL E ENCARGOS SOCIA	74.209.483,00+	6.345.860,00-	67.863.623,00+	65.931.543,18+	1.932.079,82+
33	OUTRAS DESPESAS CORRENTE	166.184.270,00+	6.030.851,00-	160.153.419,00+	130.035.372,14+	30.118.046,86+
4	DESPESAS DE CAPITAL	32.879.788,00+	720.087,00+	33.599.875,00+	22.951.242,40+	10.648.632,60+
44	INVESTIMENTOS	32.636.495,00+	720.087,00+	33.356.582,00+	22.707.949,40+	10.648.632,60+
45	INVERSOES FINANCEIRAS	243.293,00+	0,00+	243.293,00+	243.293,00+	0,00+
324000	SECRETARIA DE INFRA-ESTRUTUR	928.541.538,00+	24.000.000,00+	952.541.538,00+	799.859.425,61+	152.682.112,39+
3	DESPESAS CORRENTES	329.571.106,00+	0,00+	329.571.106,00+	299.835.769,32+	29.735.336,68+
31	PESSOAL E ENCARGOS SOCIA	88.313.770,00+	0,00+	88.313.770,00+	86.756.920,52+	1.556.849,48+
33	OUTRAS DESPESAS CORRENTE	241.257.336,00+	0,00+	241.257.336,00+	213.078.848,80+	28.178.487,20+
4	DESPESAS DE CAPITAL	598.970.432,00+	24.000.000,00+	622.970.432,00+	500.023.656,29+	122.946.775,71+
44	INVESTIMENTOS	598.970.432,00+	24.000.000,00+	622.970.432,00+	500.023.656,29+	122.946.775,71+
325000	SECRETARIA DE DESENVOLV.SOCI	353.603.849,00+	0,00+	353.603.849,00+	313.428.108,25+	40.175.740,75+
3	DESPESAS CORRENTES	312.090.011,00+	0,00+	312.090.011,00+	277.299.991,73+	34.790.019,27+
31	PESSOAL E ENCARGOS SOCIA	50.448.700,00+	0,00+	50.448.700,00+	49.496.690,15+	952.009,85+

GOVERNO DO ESTADO DA BAHIA
 TODOS OS PODERES - ADM DIRETA E INDIRETA

PAGINA : 4
 EMISSAO: 19/01/12
 SICOF (ADO211-41)
 PGSC82G9/MPSC82B9
 VALORES EM REAL

ANEXO 11 DA LEI 4320/64
 COMPARATIVO DA DESPESA AUTORIZADA COM A REALIZADA
 POSICAO ATE O MES DE DEZEMBRO DE 2011
 A U T O R I Z A D A

CODIGO	TITULOS	CREDITOS		TOTAL	REALIZADA	DIFERENCA
		ORCAM E SUPLEM	ESPEC E EXTRAOR			
33	OUTRAS DESPESAS CORRENTE	261.641.311,00+	0,00+	261.641.311,00+	227.803.301,58+	33.838.009,42+
4	DESPESAS DE CAPITAL	41.513.838,00+	0,00+	41.513.838,00+	36.128.116,52+	5.385.721,48+
44	INVESTIMENTOS	41.513.838,00+	0,00+	41.513.838,00+	36.128.116,52+	5.385.721,48+
326000	SECRETARIA DE DESENVOLVIMENT	1.342.791.285,00+	0,00+	1.342.791.285,00+	736.771.631,20+	606.019.653,80+
3	DESPESAS CORRENTES	274.171.066,00+	0,00+	274.171.066,00+	228.311.421,41+	45.859.644,59+
31	PESSOAL E ENCARGOS SOCIA	85.745.876,00+	0,00+	85.745.876,00+	80.990.485,66+	4.755.390,34+
33	OUTRAS DESPESAS CORRENTE	188.425.190,00+	0,00+	188.425.190,00+	147.320.935,75+	41.104.254,25+
4	DESPESAS DE CAPITAL	1.068.620.219,00+	0,00+	1.068.620.219,00+	508.460.209,79+	560.160.009,21+
44	INVESTIMENTOS	1.068.620.219,00+	0,00+	1.068.620.219,00+	508.460.209,79+	560.160.009,21+
327000	SECRETARIA DO MEIO AMBIENTE	384.840.651,00+	0,00+	384.840.651,00+	330.104.550,25+	54.736.100,75+
3	DESPESAS CORRENTES	225.410.519,00+	873.507,00+	226.284.026,00+	197.301.610,55+	28.982.415,45+
31	PESSOAL E ENCARGOS SOCIA	110.942.714,00+	322.542,00+	111.265.256,00+	108.779.835,45+	2.485.420,55+
33	OUTRAS DESPESAS CORRENTE	114.467.805,00+	550.965,00+	115.018.770,00+	88.521.775,10+	26.496.994,90+
4	DESPESAS DE CAPITAL	159.430.132,00+	873.507,00-	158.556.625,00+	132.802.939,70+	25.753.685,30+
44	INVESTIMENTOS	159.269.357,00+	873.507,00-	158.395.850,00+	132.752.763,79+	25.643.086,21+
45	INVERSOES FINANCEIRAS	160.775,00+	0,00+	160.775,00+	50.175,91+	110.599,09+
328000	SECRETARIA DE CIENCIA, TECNO	144.830.996,00+	0,00+	144.830.996,00+	122.966.491,93+	21.864.504,07+
3	DESPESAS CORRENTES	103.413.961,00+	0,00+	103.413.961,00+	88.361.502,99+	15.052.458,01+
31	PESSOAL E ENCARGOS SOCIA	10.206.000,00+	0,00+	10.206.000,00+	9.880.287,74+	325.712,26+
33	OUTRAS DESPESAS CORRENTE	93.207.961,00+	0,00+	93.207.961,00+	78.481.215,25+	14.726.745,75+
4	DESPESAS DE CAPITAL	41.417.035,00+	0,00+	41.417.035,00+	34.604.988,94+	6.812.046,06+
44	INVESTIMENTOS	41.417.035,00+	0,00+	41.417.035,00+	34.604.988,94+	6.812.046,06+
329000	SECRETARIA DE RELACOES INSTI	10.138.216,00+	0,00+	10.138.216,00+	9.660.174,55+	478.041,45+
3	DESPESAS CORRENTES	10.077.216,00+	0,00+	10.077.216,00+	9.613.228,63+	463.987,37+
31	PESSOAL E ENCARGOS SOCIA	2.977.000,00+	0,00+	2.977.000,00+	2.971.418,48+	5.581,52+
33	OUTRAS DESPESAS CORRENTE	7.100.216,00+	0,00+	7.100.216,00+	6.641.810,15+	458.405,85+
4	DESPESAS DE CAPITAL	61.000,00+	0,00+	61.000,00+	46.945,92+	14.054,08+
44	INVESTIMENTOS	61.000,00+	0,00+	61.000,00+	46.945,92+	14.054,08+
330000	SECRETARIA DE PROMOCAO DA IG	13.009.920,00+	2.589.043,00-	10.420.877,00+	7.419.927,28+	3.000.949,72+
3	DESPESAS CORRENTES	12.449.695,00+	2.888.794,00-	9.560.901,00+	7.362.073,46+	2.198.827,54+
31	PESSOAL E ENCARGOS SOCIA	2.364.356,00+	0,00+	2.364.356,00+	2.314.115,28+	50.240,72+
33	OUTRAS DESPESAS CORRENTE	10.085.339,00+	2.888.794,00-	7.196.545,00+	5.047.958,18+	2.148.586,82+
4	DESPESAS DE CAPITAL	560.225,00+	299.751,00+	859.976,00+	57.853,82+	802.122,18+
44	INVESTIMENTOS	560.225,00+	299.751,00+	859.976,00+	57.853,82+	802.122,18+
331000	SECRETARIA DE DESENVOLVIMENT	188.511.297,00+	0,00+	188.511.297,00+	163.926.978,96+	24.584.318,04+
3	DESPESAS CORRENTES	61.067.382,00+	0,00+	61.067.382,00+	58.486.825,85+	2.580.556,15+
31	PESSOAL E ENCARGOS SOCIA	24.865.114,00+	0,00+	24.865.114,00+	24.373.409,10+	491.704,90+
33	OUTRAS DESPESAS CORRENTE	36.202.268,00+	0,00+	36.202.268,00+	34.113.416,75+	2.088.851,25+
4	DESPESAS DE CAPITAL	127.443.915,00+	0,00+	127.443.915,00+	105.440.153,11+	22.003.761,89+
44	INVESTIMENTOS	127.443.915,00+	0,00+	127.443.915,00+	105.440.153,11+	22.003.761,89+
332000	SECRETARIA DE TURISMO	135.922.124,00+	0,00+	135.922.124,00+	100.002.893,38+	35.919.230,62+
3	DESPESAS CORRENTES	114.577.847,00+	0,00+	114.577.847,00+	94.850.826,30+	19.727.020,70+
31	PESSOAL E ENCARGOS SOCIA	25.615.000,00+	0,00+	25.615.000,00+	24.600.713,58+	1.014.286,42+

GOVERNO DO ESTADO DA BAHIA
 TODOS OS PODERES - ADM DIRETA E INDIRETA

PAGINA : 5
 EMISSAO: 19/01/12
 SICOF (ADO211-41)
 PGSC82G9/MPSC82B9
 VALORES EM REAL

ANEXO 11 DA LEI 4320/64
 COMPARATIVO DA DESPESA AUTORIZADA COM A REALIZADA
 POSICAO ATE O MES DE DEZEMBRO DE 2011
 A U T O R I Z A D A

CODIGO	TITULOS	CREDITOS		TOTAL	REALIZADA	DIFERENCA
		ORCAM E SUPLEM	ESPEC E EXTRAOR			
33	OUTRAS DESPESAS CORRENTE	88.962.847,00+	0,00+	88.962.847,00+	70.250.112,72+	18.712.734,28+
4	DESPESAS DE CAPITAL	21.344.277,00+	0,00+	21.344.277,00+	5.152.067,08+	16.192.209,92+
44	INVESTIMENTOS	21.344.277,00+	0,00+	21.344.277,00+	5.152.067,08+	16.192.209,92+
333000	GABINETE DO GOVERNADOR	18.533.000,00+	0,00+	18.533.000,00+	18.041.140,17+	491.859,83+
3	DESPESAS CORRENTES	18.142.700,00+	0,00+	18.142.700,00+	17.744.424,14+	398.275,86+
31	PESSOAL E ENCARGOS SOCIA	8.900.000,00+	0,00+	8.900.000,00+	8.822.284,93+	77.715,07+
33	OUTRAS DESPESAS CORRENTE	9.242.700,00+	0,00+	9.242.700,00+	8.922.139,21+	320.560,79+
4	DESPESAS DE CAPITAL	390.300,00+	0,00+	390.300,00+	296.716,03+	93.583,97+
44	INVESTIMENTOS	390.300,00+	0,00+	390.300,00+	296.716,03+	93.583,97+
334000	SECRETARIA DE POLITICAS PARA	1.413.435,00+	5.026.496,00+	6.439.931,00+	3.018.173,28+	3.421.757,72+
3	DESPESAS CORRENTES	1.355.022,00+	4.934.907,00+	6.289.929,00+	3.002.881,74+	3.287.047,26+
31	PESSOAL E ENCARGOS SOCIA	18.793,00-	902.453,00+	883.660,00+	735.646,37+	148.013,63+
33	OUTRAS DESPESAS CORRENTE	1.373.815,00+	4.032.454,00+	5.406.269,00+	2.267.235,37+	3.139.033,63+
4	DESPESAS DE CAPITAL	58.413,00+	91.589,00+	150.002,00+	15.291,54+	134.710,46+
44	INVESTIMENTOS	58.413,00+	91.589,00+	150.002,00+	15.291,54+	134.710,46+
335000	SECRETARIA DE ADM.PENITENCIA	43.011.339,00+	146.088.856,00+	189.100.195,00+	141.205.582,07+	47.894.612,93+
3	DESPESAS CORRENTES	42.617.558,00+	100.308.130,00+	142.925.688,00+	135.394.410,50+	7.531.277,50+
31	PESSOAL E ENCARGOS SOCIA	18.405.883,00+	51.653.366,00+	70.059.249,00+	68.327.075,80+	1.732.173,20+
33	OUTRAS DESPESAS CORRENTE	24.211.675,00+	48.654.764,00+	72.866.439,00+	67.067.334,70+	5.799.104,30+
4	DESPESAS DE CAPITAL	393.781,00+	45.780.726,00+	46.174.507,00+	5.811.171,57+	40.363.335,43+
44	INVESTIMENTOS	393.781,00+	45.780.726,00+	46.174.507,00+	5.811.171,57+	40.363.335,43+
336000	SECRETARIA DE COMUNICACAO SO	23.391.488,00+	36.570.609,00+	59.962.089,00+	51.964.826,02+	7.997.262,98+
3	DESPESAS CORRENTES	23.513.501,00+	35.520.607,00+	59.034.108,00+	51.738.147,69+	7.295.960,31+
31	PESSOAL E ENCARGOS SOCIA	0,00+	12.003.745,00+	12.003.745,00+	10.344.852,71+	1.658.892,29+
33	OUTRAS DESPESAS CORRENTE	23.513.501,00+	23.516.862,00+	47.030.363,00+	41.393.294,98+	5.637.068,02+
4	DESPESAS DE CAPITAL	122.021,00-	1.050.002,00+	927.981,00+	226.678,33+	701.302,67+
44	INVESTIMENTOS	122.021,00-	1.050.002,00+	927.981,00+	226.678,33+	701.302,67+
337000	SEC.ESTADUAL ASSUNTOS COPA M	1.258.600,00+	4.330.539,00+	5.589.139,00+	4.651.980,37+	937.158,63+
3	DESPESAS CORRENTES	1.049.116,00+	4.220.539,00+	5.269.655,00+	4.421.358,92+	848.296,08+
31	PESSOAL E ENCARGOS SOCIA	232.628,00+	849.339,00+	1.081.967,00+	906.653,57+	175.313,43+
33	OUTRAS DESPESAS CORRENTE	816.488,00+	3.371.200,00+	4.187.688,00+	3.514.705,35+	672.982,65+
4	DESPESAS DE CAPITAL	209.484,00+	110.000,00+	319.484,00+	230.621,45+	88.862,55+
44	INVESTIMENTOS	209.484,00+	110.000,00+	319.484,00+	230.621,45+	88.862,55+
380000	ENCARGOS GERAIS DO ESTADO	5.487.056.448,00+	3.929.402,00-	5.483.127.046,00+	5.357.541.419,45+	125.585.626,55+
3	DESPESAS CORRENTES	4.498.776.388,00+	3.929.402,00-	4.494.846.986,00+	4.373.741.744,51+	121.105.241,49+
31	PESSOAL E ENCARGOS SOCIA	78.135.948,00+	3.929.402,00-	74.206.546,00+	43.442.992,20+	30.763.553,80+
32	JUROS E ENCARGOS DA DIVI	510.666.500,00+	0,00+	510.666.500,00+	503.486.354,13+	7.180.145,87+
33	OUTRAS DESPESAS CORRENTE	3.909.973.940,00+	0,00+	3.909.973.940,00+	3.826.812.398,18+	83.161.541,82+
4	DESPESAS DE CAPITAL	988.280.060,00+	0,00+	988.280.060,00+	983.799.674,94+	4.480.385,06+
44	INVESTIMENTOS	2.040.000,00+	0,00+	2.040.000,00+	0,00+	2.040.000,00+
45	INVERSOES FINANCEIRAS	72.394.000,00+	0,00+	72.394.000,00+	71.891.411,28+	502.588,72+
46	AMORTIZACAO DA DIVIDA	913.846.060,00+	0,00+	913.846.060,00+	911.908.263,66+	1.937.796,34+
390000	RESERVA DE CONTINGENCIA	600.000,00+	600.000,00-	0,00+	0,00+	0,00+

GOVERNO DO ESTADO DA BAHIA
 TODOS OS PODERES - ADM DIRETA E INDIRETA

PAGINA : 6
 EMISSAO: 19/01/12
 SICOF (ADO211-41)
 PGSC82G9/MPSC82B9
 VALORES EM REAL

ANEXO 11 DA LEI 4320/64
 COMPARATIVO DA DESPESA AUTORIZADA COM A REALIZADA
 POSICAO ATE O MES DE DEZEMBRO DE 2011
 A U T O R I Z A D A

CODIGO	TITULOS	CREDITOS		TOTAL	REALIZADA	DIFERENCA
		ORCAM E SUPLEM	ESPEC E EXTRAOR			
9	RESERVA DE CONTINGENCIA	600.000,00+	600.000,00-	0,00+	0,00+	0,00+
99	RESERVA DE CONTINGENCIA	600.000,00+	600.000,00-	0,00+	0,00+	0,00+
440000	MINISTERIO PUBLICO DO ESTADO	406.286.981,00+	0,00+	406.286.981,00+	396.786.009,10+	9.500.971,90+
3	DESPESAS CORRENTES	386.731.485,00+	0,00+	386.731.485,00+	383.473.180,49+	3.258.304,51+
31	PESSOAL E ENCARGOS SOCIA	350.485.000,00+	0,00+	350.485.000,00+	350.266.174,98+	218.825,02+
33	OUTRAS DESPESAS CORRENTE	36.246.485,00+	0,00+	36.246.485,00+	33.207.005,51+	3.039.479,49+
4	DESPESAS DE CAPITAL	19.555.496,00+	0,00+	19.555.496,00+	13.312.828,61+	6.242.667,39+
44	INVESTIMENTOS	19.283.380,00+	0,00+	19.283.380,00+	13.082.828,61+	6.200.551,39+
45	INVERSOES FINANCEIRAS	272.116,00+	0,00+	272.116,00+	230.000,00+	42.116,00+
550000	DEFENSORIA PUBLICA DO ESTADO	103.592.906,00+	0,00+	103.592.906,00+	95.247.657,14+	8.345.248,86+
3	DESPESAS CORRENTES	96.988.459,00+	0,00+	96.988.459,00+	92.732.251,72+	4.256.207,28+
31	PESSOAL E ENCARGOS SOCIA	76.830.000,00+	0,00+	76.830.000,00+	76.535.417,52+	294.582,48+
33	OUTRAS DESPESAS CORRENTE	20.158.459,00+	0,00+	20.158.459,00+	16.196.834,20+	3.961.624,80+
4	DESPESAS DE CAPITAL	6.604.447,00+	0,00+	6.604.447,00+	2.515.405,42+	4.089.041,58+
44	INVESTIMENTOS	4.216.447,00+	0,00+	4.216.447,00+	1.115.405,42+	3.101.041,58+
45	INVERSOES FINANCEIRAS	2.388.000,00+	0,00+	2.388.000,00+	1.400.000,00+	988.000,00+
0	TOTAL GERAL	29.382.321.250,00	1.350.000,00	29.383.671.250,00	27.139.530.002,37	2.244.141.247,63



Anexo 12

BALANÇO ORÇAMENTÁRIO

GOVERNO DO ESTADO DA BAHIA
TODOS OS PODERES - ADM DIRETA E INDIRETA

PAGINA : 1
EMISSAO: 19/01/12
SICOF (ABO212-41)
PGSC82H0/MPSC82B6
VALORES EM REAL

ANEXO 12 DA LEI 4320/64
BALANCO ORCAMENTARIO
POSICAO ATE O MES DE DEZEMBRO DE 2011

TITULOS	PREVISAO/ATUAL	EXECUCAO	DIFERENCA
=====			
RECEITA			
RECEITAS CORRENTES	27.605.925.017,00	27.440.408.829,43	165.516.187,57-
RECEITA TRIBUTARIA	14.196.878.836,00	14.183.218.585,06	13.660.250,94-
RECEITAS DE CONTRIBUICOES	1.388.408.384,00	1.599.077.128,99	210.668.744,99
RECEITA PATRIMONIAL	273.584.865,00	416.363.848,31	142.778.983,31
RECEITA AGROPECUARIA	1.712.641,00	286.111,82	1.426.529,18-
RECEITA INDUSTRIAL	216.000,00	71.072,63	144.927,37-
RECEITA DE SERVICOS	211.796.001,00	87.100.081,42	124.695.919,58-
TRANSFERENCIAS CORRENTES	10.037.909.660,00	10.139.368.701,86	101.459.041,86
OUTRAS RECEITAS CORRENTES	1.495.418.630,00	1.014.923.299,34	480.495.330,66-
DEDUCOES DA RECEITA	2.846.122.264,00-	3.054.184.801,84-	208.062.537,84-
DEDUCAO DA RECEITA TRIBUTARIA	1.687.573.248,00-	1.832.681.570,35-	145.108.322,35-
DEDUCAO DA RECEITA DE ALIENACAO DE BENS	0,00	0,00	0,00
DEDUCAO DE RECEITA PATRIMONIAL	0,00	0,00	0,00
DEDUCAO DE RECEITAS DE SERVICOS	0,00	0,00	0,00
DEDUCAO DE RECEITA DE TRANSFERENCIAS CORRENTES	1.125.007.659,00-	1.187.626.909,37-	62.619.250,37-
DEDUCAO DE RECEITA DE OUTRAS RECEITAS CORRENTES	33.541.357,00-	33.876.322,12-	334.965,12-
RECEITAS INTRA-ORCAMENTARIAS CORRENTES	1.786.070.518,00	1.775.662.478,21	10.408.039,79-
RECEITA DE CONTRIBUICOES	1.745.871.478,00	1.734.447.556,04	11.423.921,96-
RECEITA DE SERVICOS	40.199.040,00	41.214.922,17	1.015.882,17
OUTRAS RECEITAS CORRENTES	0,00	0,00	0,00
RECEITAS CORRENTES LIQUIDA	24.759.802.753,00	24.386.224.027,59	373.578.725,41
RECEITAS DE CAPITAL	1.836.558.464,00	912.648.966,19	923.909.497,81-
OPERACOES DE CREDITO	1.014.626.940,00	448.565.185,23	566.061.754,77-
ALIENACAO DE BENS	85.983.900,00	8.339.187,84	77.644.712,16-
AMORTIZACAO DE EMPRESTIMOS	72.417.504,00	93.369.452,28	20.951.948,28
TRANSFERENCIAS DE CAPITAL	652.906.666,00	362.375.140,84	290.531.525,16-
OUTRAS RECEITAS DE CAPITAL	0,00	0,00	0,00
OUTRAS RECEITAS DE CAPITAL	10.623.454,00	0,00	10.623.454,00-
SOMA I	28.382.431.735,00	27.074.535.471,99	1.307.896.263,01-

DEFICIT	1.001.239.515,00	64.994.530,38	936.244.984,62-
TOTAL I	29.383.671.250,00	27.139.530.002,37	2.244.141.247,63-
DESPESA			
CREDITOS ORCAMENTARIOS E SUPLEMENTARES	29.382.321.250,00	27.139.530.002,37	2.242.791.247,63-
CREDITOS ESPECIAIS	1.350.000,00	0,00	1.350.000,00-
CREDITOS EXTRAORDINARIOS	0,00	0,00	0,00

SOMA II	29.383.671.250,00	27.139.530.002,37	2.244.141.247,63-
SUPERAVIT	0,00	0,00	0,00
TOTAL II	29.383.671.250,00	27.139.530.002,37	2.244.141.247,63-



Anexo 13

BALANÇO FINANCEIRO

1 GOVERNO DO ESTADO DA BAHIA
 TODOS OS PODERES - ADM. DIRETA E INDIRETA

PAGINA : 1
 EMISSAO: 19/01/12
 SICOF (ABF213-41)
 PGSC82C8/MPSC82AD
 VALORES EM REAL

ANEXO 13 DA LEI 4320/64
 BALANCO FINANCEIRO
 POSICAO ATE O MES DE DEZEMBRO DE 2011

- RECEITA

ORCAMENTARIA			27.074.535.471,99
RECEITAS CORRENTES		27.440.408.829,43	
RECEITA TRIBUTARIA	14.183.218.585,06		
RECEITAS DE CONTRIBUICOES	1.599.077.128,99		
RECEITA PATRIMONIAL	416.363.848,31		
RECEITA AGROPECUARIA	286.111,82		
RECEITA INDUSTRIAL	71.072,63		
RECEITA DE SERVICOS	87.100.081,42		
TRANSFERENCIAS CORRENTES	10.139.368.701,86		
OUTRAS RECEITAS CORRENTES	1.014.923.299,34		
DEDUCOES DA RECEITA		3.054.184.801,84-	
DEDUCAO DA RECEITA TRIBUTARIA	1.832.681.570,35-		
DEDUCAO DE RECEITA DE TRANSFERENCIAS	1.187.626.909,37-		
DEDUCAO DE RECEITA DE OUTRAS RECEITAS	33.876.322,12-		
RECEITAS DE CAPITAL		912.648.966,19	
OPERACOES DE CREDITO	448.565.185,23		
ALIENACAO DE BENS	8.339.187,84		
AMORTIZACAO DE EMPRESTIMOS	93.369.452,28		
TRANSFERENCIAS DE CAPITAL	362.375.140,84		
RECEITAS INTRA-ORCAMENTARIAS CORRENTES		1.775.662.478,21	
RECEITA DE CONTRIBUICOES	1.734.447.556,04		
SERVICOS DE ESTUDOS E PESQUISAS	41.214.922,17		
EXTRA-ORCAMENTARIA			189.273.382.339,89
RESTOS A PAGAR		1.089.350.902,33	
SERVICO DA DIVIDA A PAGAR		28.632.215,77	
DEPOSITOS		5.931.871.679,86	
VALORES PENDENTES CREDOR		40.601.847.920,55	
REALIZAVEL		2.969.765.734,15	
VALORES PENDENTES - DEVEDORAS		17.238.549.735,27	
INTERL. SISTEMA CREDOR		44.736.941.879,28	

INTERL. UNIDADE CREDOR		38.338.211.136,34	
INTERL. UNIDADE DEVEDOR		38.338.211.136,34	
SALDO DO EXERCICIO ANTERIOR			1.996.603.519,40
DISPONIVEL		1.945.860.382,72	
BANCOS	907.945.977,91		
APLICACOES FINANCEIRAS	1.526.229.483,64		
REDE BANCARIA	9.348.128,76		
(RECURSOS ADM. INDIRETA)	497.663.207,59-		
VINCULADO EM C/C BANCARIA		50.743.136,68	
=====			
TOTAL GERAL			218.344.521.331,28

1 GOVERNO DO ESTADO DA BAHIA
 TODOS OS PODERES - ADM. DIRETA E INDIRETA

PAGINA : 2
 EMISSAO: 19/01/12
 SICOF (ABF213-41)
 PGSC82C8/MPSC82AD
 VALORES EM REAL

ANEXO 13 DA LEI 4320/64
 BALANCO FINANCEIRO
 POSICAO ATE O MES DE DEZEMBRO DE 2011

- DESPESA

ORCAMENTARIA		27.139.530.002,37
LEGISLATIVA	610.741.745,56	
JUDICIARIA	1.493.367.169,55	
ESSENCIAL A JUSTICA	594.180.780,86	
ADMINISTRACAO	1.244.559.524,80	
SEGURANCA PUBLICA	2.567.044.003,25	
ASSISTENCIA SOCIAL	309.820.089,01	
PREVIDENCIA SOCIAL	3.293.199.193,81	
SAUDE	4.451.629.711,35	
TRABALHO	123.984.137,11	
EDUCACAO	3.704.127.096,59	
CULTURA	215.924.743,14	
DIREITOS DA CIDADANIA	239.706.742,16	
URBANISMO	339.444.042,92	
HABITACAO	158.079.079,94	
SANEAMENTO	401.043.045,37	
GESTAO AMBIENTAL	116.958.467,15	
CIENCIA E TECNOLOGIA	122.881.018,58	
AGRICULTURA	484.223.533,42	
ORGANIZACAO AGRARIA	3.986.851,78	
INDUSTRIA	230.603.617,96	
COMERCIO E SERVICOS	191.122.945,70	
COMUNICACOES	53.007.486,81	
ENERGIA	69.764.079,24	
TRANSPORTE	677.876.443,20	
DESPORTO E LAZER	160.578.015,04	
ENCARGOS ESPECIAIS	5.281.676.438,07	
EXTRA-ORCAMENTARIA		188.962.473.653,39

RESTOS A PAGAR		934.866.908,93	
SERVICO DA DIVIDA A PAGAR		29.816.658,50	
DEPOSITOS		5.868.940.547,61	
VALORES PENDENTES CREDOR		40.592.114.056,24	
REALIZAVEL		3.274.960.906,23	
VALORES PENDENTES - DEVEDORAS		17.239.340.069,92	
INTERL. UNIDADE CREDOR		38.338.211.136,34	
INTERL. SISTEMA DEVEDOR		44.346.012.233,28	
INTERL. UNIDADE DEVEDOR		38.338.211.136,34	
SALDO P/EXERCICIO SEGUINTE			2.242.517.675,52
DISPONIVEL		2.167.125.181,31	
BANCOS	989.644.509,27		
APLICACOES FINANCEIRAS	1.756.042.709,93		
REDE BANCARIA	9.894.992,83		
(RECURSOS ADM. INDIRETA)	588.457.030,72-		
VINCULADO EM C/C BANCARIA		75.392.494,21	
=====			
TOTAL GERAL			218.344.521.331,28



Anexo 14

BALANÇO PATRIMONIAL

GOVERNO DO ESTADO DA BAHIA
 TODOS OS PODERES - ADM. DIRETA E INDIRETA

PAGINA : 1
 EMISSAO: 19/01/12
 SICOF (ABP214-41)
 PGSC82A0/MPSC82A0
 VALORES EM REAL

ANEXO 14 DA LEI 4320/64
 BALANCO PATRIMONIAL
 POSICAO ATE O MES DE DEZEMBRO DE 2011

A T I V O

=====		=====	=====
ATIVO FINANCEIRO			2.736.530.293,93
DISPONIVEL		2.167.125.181,31	
BANCOS	989.644.509,27		
APLICACOES FINANCEIRAS	1.756.042.709,93		
REDE BANCARIA - ARRECADACAO	9.894.992,83		
(RECURSOS DA ADMINISTRACAO INDIRETA)	588.457.030,72-		
VINCULADO EM CONTAS CORRENTES BANCARIAS		75.392.494,21	
BANCOS - CONTAS VINCULADAS	75.392.494,21		
REALIZAVEL		492.362.042,76	
PAGAMENTOS A RESSARCIR	2.464.988,87		
RESPONSABILIDADES FINANCEIRAS DE SERVIDORES	726.398,03		
VALORES A RECEBER	421.517.495,84		
RESPONSABILIDADES FINANCEIRAS DE TERCEIROS	3.438,06		
OUTROS CREDITOS	67.649.721,96		
VALORES PENDENTES - DEVEDORAS		1.650.575,65	
PAGAMENTO FOLHA/ENCARGOS ADMINISTRACAO DIRETA	1.288.234,71		
OUTRAS CONTAS PENDENTES	362.340,94		
ATIVO PERMANENTE			14.545.079.306,11
INVESTIMENTOS		5.220.438.254,68	
PARTICIPACOES SOCIETARIAS	5.159.586.092,86		
OUTROS INVESTIMENTOS	60.852.158,82		
(PERDAS EM INVESTIMENTOS)	3,00		
IMOBILIZADO		7.124.038.225,19	
BENS MOVEIS	1.706.725.435,18		
BENS IMOVEIS	6.782.023.233,21		
BENS DE NATUREZA INDUSTRIAL	27.888.494,78		
DIREITOS E PATENTES	438,32		
ALMOXARIFADO - ESTOQUES PARA USO PROPRIO	677.902.991,13		
CONCESSAO DE OPERACOES DE CREDITO	474.716.950,90		
(DEPRECIACAO ACUMULADA)	2.545.219.318,33-		
OUTROS BENS, CREDITOS E VALORES		2.200.602.826,24	
DIVIDA ATIVA	52.248.840,81		
DEPOSITOS JUDICIAIS	3.160.697,36		
BENS, TITULOS E VALORES A INCORPORAR	119.411.212,47		
ALMOXARIFADO - ESTOQUES PARA ALIENACAO	5.151.365,47		
TITULOS E VALORES	348.076.374,65		
PARCELAMENTOS ADMINISTRATIVOS	257.790.307,52		

BENS EM PODER DE TERCEIROS	74.704.139,05		
OUTROS CREDITOS	1.340.059.888,91		
SOMA DO ATIVO REAL			----- 17.281.609.600,04
SALDO PATRIMONIAL			52.507.326.284,48
PASSIVO REAL DESCOBERTO		52.507.326.284,48	
ADMINISTRACAO DIRETA E INDIRETA	52.507.326.284,48		
ATIVO COMPENSADO			3.334.592.584,39
OUTRAS COMPENSACOES ATIVAS		3.334.592.584,39	
RESPONSAVEIS POR VALORES E BENS	309.406.752,43		
RESPONSABILIDADES DO ESTADO	21.137.263,88		

GOVERNO DO ESTADO DA BAHIA
 TODOS OS PODERES - ADM. DIRETA E INDIRETA

PAGINA : 2
 EMISSAO: 19/01/12
 SICOF (ABP214-41)
 PGSC82A0/MPSC82A0
 VALORES EM REAL

ANEXO 14 DA LEI 4320/64
 BALANCO PATRIMONIAL
 POSICAO ATE O MES DE DEZEMBRO DE 2011

A T I V O

CONCESSAO DE SUBVENCOES E RECURSOS DE CONVENIOS	2.425.623,50	
RECURSOS DE CONVENIOS RECEBIDOS	88.762.642,61	
GARANTIAS DE VALORES	96.961.435,51	
DIREITOS CONTRATUAIS	690.978.217,51	
OBRIGACOES CONTRATADAS	1.576.129.169,69	
DIVERSAS COMPENSACOES ATIVAS	12.726.052,11	
COMPENSACOES PASSIVAS DIVERSAS	536.065.427,15	
TOTAL GERAL		73.123.528.468,91

GOVERNO DO ESTADO DA BAHIA
 TODOS OS PODERES - ADM. DIRETA E INDIRETA

PAGINA : 3
 EMISSAO: 19/01/12
 SICOF (ABP214-41)
 PGSC82A0/MPSC82A0
 VALORES EM REAL

ANEXO 14 DA LEI 4320/64
 BALANÇO PATRIMONIAL
 POSICAO ATE O MES DE DEZEMBRO DE 2011

P A S S I V O		
=====		
PASSIVO FINANCEIRO		1.206.120.691,01
DIVIDA FLUTUANTE		1.194.704.562,15
RESTOS A PAGAR	915.693.621,97	
SERVICOS DA DIVIDA A PAGAR-ENCARGOS	28.517.416,89	
DEPOSITOS	250.493.523,29	
VALORES PENDENTES - CREDORAS		11.416.128,86
RECEITAS A CLASSIFICAR	11.063.889,81	
OUTROS VALORES A CLASSIFICAR	136.294,21	
OUTRAS CONTAS PENDENTES	215.944,84	
PASSIVO PERMANENTE		68.582.815.193,51
DIVIDA FUNDADA INTERNA		7.519.792.246,02
POR CONTRATOS	7.519.792.246,02	
DIVIDA FUNDADA EXTERNA		2.105.285.182,23
POR CONTRATOS	2.105.285.182,23	
OUTRAS OBRIGACOES		1.416.925.971,51
RENEGOCIACAO DE DEBITOS DE CONTRIBUICOES	321.599.289,84	
DEBITOS JUDICIAIS	891.240.805,23	
OUTRAS RENEGOCIACOES	204.085.876,44	
OBRIGACOES EXIGIVEIS A LONGO PRAZO - FUNPREV		57.540.811.793,75
PROVISOES MATEMATICAS A LONGO PRAZO - FUNPREV	57.540.811.793,75	
SOMA DO PASSIVO REAL		69.788.935.884,52
PASSIVO COMPENSADO		3.334.592.584,39
OUTRAS COMPENSACOES PASSIVAS		3.334.592.584,39
VALORES E BENS SOB RESPONSABILIDADE	76.695.402,52	
VALORES E BENS DE TERCEIROS	253.716.605,56	
SUBVENCOES E RECURSOS DE CONVENIOS CONCEDIDOS	2.425.623,50	
RECURSOS DE CONVENIOS A COMPROVAR	88.866.787,50	
VALORES EM GARANTIAS	96.961.435,51	
DIREITOS CONTRATADOS	691.224.102,26	
OBRIGACOES CONTRATUAIS	1.576.153.752,80	
COMPENSACOES ATIVAS DIVERSAS	15.504.740,84	
DIVERSAS COMPENSACOES PASSIVAS	533.044.133,90	
TOTAL GERAL		73.123.528.468,91

GOVERNO DO ESTADO DA BAHIA
TODOS OS PODERES - ADM. DIRETA E INDIRETA

PAGINA : 1
EMISSAO: 19/01/12
SICOF (ABP214-41)
PGSC82A0/MPSC82A0
VALORES EM REAL

ANEXO 14 DA LEI 4320/64
BALANCO PATRIMONIAL
POSICAO ATE O MES DE DEZEMBRO DE 2011

A T I V O

=====		=====	=====
ATIVO FINANCEIRO			2.736.530.293,93
DISPONIVEL		2.167.125.181,31	
BANCOS	989.644.509,27		
BRABESCO SISTEMA DE CAIXA UNICO	2.598.125,39		
CONTA MOVIMENTO - CUTE	191.980,95		
CONTA MOVIMENTO - CONVENIOS	1.207.967,02		
CONTA MOVIMENTO - DIVERSAS	20.092.243,99		
(CONTA DE SUPRIMENTO)	18.894.066,57-		
BRABESCO OUTRAS CONTAS	47.228.292,47		
OUTRAS CONTAS DE MOVIMENTO	47.132.697,02		
CONTA UNICA DISPONIBILIDADE INTERNA FAJ	95.595,45		
BANCO DO BRASIL - CAIXA UNICO	723.229.661,91		
CONTAS ESPECIAIS DO TESOIRO	1.276.079.542,58		
CONTA MOVIMENTO - CONVENIOS	220.890.172,97		
CONTA MOVIMENTO - DIVERSAS	713.814.557,93		
(CONTA DE SUPRIMENTO)	1.487.554.611,57-		
BANCO DO BRASIL - OUTRAS CONTAS DE MOVIMENTO	144.236.395,15		
CONTA MOVIMENTO-CONVENIOS	134.917.405,42		
CUTE DISP INTERNA MINISTE PUBLICO - BB	36.818,31-		
OUTRAS CONTAS DE MOVIMENTO	9.355.808,04		
CAIXA ECONOMICA FEDERAL - CAIXA UNICO	6.253.574,65		
CONTAS ESPECIAIS DO TESOIRO	16.857.145,31		
CONTA MOVIMENTO - CONVENIOS	1.135.354,46		
CONTA MOVIMENTO - DIVERSAS	1.139.271,01		
(CONTA DE SUPRIMENTO)	12.878.196,13-		
CAIXA ECONOMICA FEDERAL-OUTRAS CONTAS DE MOVIMEN	57.728.203,86		
CONTA MOVIMENTO - CONVENIOS	50.414.836,71		
OUTRAS CONTAS DE MOVIMENTO	7.313.367,15		
BANCO DO NORDESTE DO BRASIL	71.134,78		
CONTA MOVIMENTO-CONVENIOS	71.134,78		
BANCOS-DISPONIBILIDADE EM MOEDA ESTRANGEIRA	7.442.185,35		
BANCO DO BRASIL	1.298.259,97		
BANCO BRASILEIRO DE DESCONTO-BRABESCO	5.746.381,45		

THE BANK OF MITSUBISHI TOKYO	397.543,93
OUTROS BANCOS - CONTA DE MOVIMENTO	856.935,71
OUTROS BANCOS - CONTA DE MOVIMENTO	856.935,71
APLICACOES FINANCEIRAS	1.756.042.709,93
OPERACOES COM DIVIDA PUBLICA	333.867.622,93
OPERACOES COM BRADESCO	333.867.622,93
OPERACOES DE MERCADO ABERTO	1.422.175.087,00
OPERACOES COM BRADESCO	117.864.961,71
OPERACOES COM BANCO DO BRASIL	960.685.733,80
OPERACOES COM CEF	343.496.522,91
OPERACOES COM BNB	1.661,94
OUTRAS OPERACOES	126.206,64
REDE BANCARIA - ARRECADACAO	9.894.992,83
BANCOS	9.894.992,83
ARRECADACAO TRIBUTARIA	9.840.607,68
ARRECADACAO NAO TRIBUTARIA	54.385,15

GOVERNO DO ESTADO DA BAHIA
 TODOS OS PODERES - ADM. DIRETA E INDIRETA

PAGINA : 2
 EMISSAO: 19/01/12
 SICOE (ABP214-41)
 PGSC82A0/MPSC82A0
 VALORES EM REAL

ANEXO 14 DA LEI 4320/64
 BALANCO PATRIMONIAL
 POSICAO ATE O MES DE DEZEMBRO DE 2011

A T I V O

(RECURSOS DA ADMINISTRACAO INDIRETA)	588.457.030,72-	
(BB-SISTEMA DE CAIXA UNICO)	588.457.030,72-	
(BB)	588.457.030,72-	
VINCULADO EM CONTAS CORRENTES BANCARIAS		75.392.494,21
BANCOS - CONTAS VINCULADAS	75.392.494,21	
BANCOS	11.662.021,32	
BRADESCO	9.592.129,82	
BANCO DO BRASIL	2.069.891,50	
CONTA DE DEPOSITO JUDICIAL	58.763.220,19	
DEPOSITO JUDICIAL PRECATORIO EC 62	58.763.220,19	
OUTROS	4.967.252,70	
OUTROS	4.967.252,70	
REALIZAVEL		492.362.042,76
PAGAMENTOS A RESSARCIR	2.464.988,87	
I N S S	17.143,64	
SALARIO-FAMILIA	611,72	
SALARIO-MATERNIDADE	16.531,92	
OUTROS	2.447.845,23	
OUTROS	2.447.845,23	
RESPONSABILIDADES FINANCEIRAS DE SERVIDORES	726.398,03	
POR ADIANTAMENTO	587.569,01	
NAO COMPROVADO	271.722,44	
COMPROVADO IRREGULARMENTE	139.013,30	
SALDOS NAO RECOLHIDOS	32.165,85	
OUTRAS IRREGULARIDADES	144.667,42	
POR PAGAMENTO IRREGULAR	28.421,36	
MULTAS E JUROS	703,76	
PAGAMENTOS INDEVIDOS	26.419,09	
OUTROS	1.298,51	
OUTRAS RESPONSABILIDADES	110.407,66	
OUTRAS RESPONSABILIDADES	110.407,66	

VALORES A RECEBER	421.517.495,84
PRODUTO DE VENDAS A RECEBER	32.372.089,79
CARTAO DE CREDITO	108.219,19
DEVEDORES DIVERSOS	32.261.279,14
TRANSFERENCIAS INTERGOVERNAMENTAIS	2.591,46
SERVICOS A RECEBER	766.121,69
SERVICOS A RECEBER	851.246,32
(PROV.DEV. DUVIDOSOS SERV. A RECEBER)	85.124,63-
OUTROS VALORES A RECEBER	388.379.284,36
OUTROS VALORES A RECEBER	388.379.284,36
RESPONSABILIDADES FINANCEIRAS DE TERCEIROS	3.438,06
PESSOA JURUDICA	153,06
PESSOA JURIDICA	153,06
PESSOA FISICA	3.285,00
PESSOA FISICA	3.285,00
OUTROS CREDITOS	67.649.721,96
OUTROS CREDITOS	66.819.856,75
OUTROS DIREITOS	55.264.945,20

GOVERNO DO ESTADO DA BAHIA
 TODOS OS PODERES - ADM. DIRETA E INDIRETA

PAGINA : 3
 EMISSAO: 19/01/12
 SICO (ABP214-41)
 PGSC82A0/MPSC82A0
 VALORES EM REAL

ANEXO 14 DA LEI 4320/64
 BALANCO PATRIMONIAL
 POSICAO ATE O MES DE DEZEMBRO DE 2011

A T I V O

ADMINISTRACAO DIRETA/INDIRETA	11.554.564,51		
CREDITOS COTAS INTEGRALIZADAS UESC	347,04		
SALDO CONTA DE RELACIONAMENTO A UTILIZAR	829.702,11		
SALDO CONTA DE RALACIONAMENTO	829.702,11		
OUTROS CREDITOS A IDENTIFICAR	163,10		
OUTROS CREDITOS A IDENTIFICAR	163,10		
VALORES PENDENTES - DEVEDORAS		1.650.575,65	
PAGAMENTO FOLHA/ENCARGOS ADMINISTRACAO DIRETA	1.288.234,71		
FOLHA PAGAMENTO/ENCARGOS A REGULARIZAR	1.288.234,71		
FOLHA DE PAGAMENTO A REGULARIZAR	490.802,12		
ENCARGOS SOCIAIS A REGULARIZAR	474.467,81		
OUTROS PAGAMENTOS A REGULARIZAR	322.964,78		
OUTRAS CONTAS PENDENTES	362.340,94		
OUTRAS CONTAS	362.340,94		
OUTRAS CONTAS	362.340,94		
ATIVO PERMANENTE			14.545.079.306,11
INVESTIMENTOS		5.220.438.254,68	
PARTICIPACOES SOCIETARIAS	5.159.586.092,86		
EM EMPRESAS CONTROLADAS	5.159.586.092,86		
EMPRESAS PUBLICAS	75.409.321,89		
SOCIEDADES DE ECONOMIA MISTA	5.084.176.770,97		
OUTROS INVESTIMENTOS	60.852.158,82		
ACOES	60.844.924,21		
EMPRESAS GOVERNAMENTAIS	3.808.999,82		
EMPRESAS NAO GOVERNAMENTAIS	57.035.924,39		
TITULOS DE CREDITO	5.626,86		
TITULOS DE CREDITO	5.626,86		
OBRAS DE ARTE	1.607,75		
OBRAS DE ARTE	1.607,75		
(PERDAS EM INVESTIMENTOS)	3,00		
(EM EMPRESAS CONTROLADAS)	3,00		

(SOCIEDADES DE ECONOMIA MISTA)	3,00	
IMOBILIZADO		7.124.038.225,19
BENS MOVEIS	1.706.725.435,18	
SISTEMA DE COMUNICACOES	226.748.643,65	
EQUIPAMENTOS E APARELHOS	226.708.169,13	
DIREITOS DE USO	40.474,52	
SISTEMA DE PROCESSAMENTO DE DADOS	308.283.313,84	
EQUIPAMENTOS	306.530.709,05	
DIREITOS DE USO	1.752.604,79	
SISTEMA DE SEGURANCA	129.957.867,96	
ARMAMENTOS	11.129.753,12	
VEICULOS	117.915.563,14	
AERONAVES E EMBARCACOES	234.911,20	
SEMOVENTES	677.640,50	
SISTEMA DE TRANSPORTES	244.780.682,00	
VEICULOS	196.116.799,66	
AERONAVES E EMBARCACOES	48.663.882,34	
SISTEMA DE ADMINISTRACAO GERAL	796.646.150,63	

GOVERNO DO ESTADO DA BAHIA
 TODOS OS PODERES - ADM. DIRETA E INDIRETA

PAGINA : 4
 EMISSAO: 19/01/12
 SICOE (ABP214-41)
 PGSC82A0/MPSC82A0
 VALORES EM REAL

ANEXO 14 DA LEI 4320/64
 BALANCO PATRIMONIAL
 POSICAO ATE O MES DE DEZEMBRO DE 2011

A T I V O

MOVEIS E UTENSILIOS	340.294.010,27
MATERIAIS BIBLIOGRAFICOS	39.399.398,99
MAQUINAS E EQUIPAMENTOS	381.199.975,41
OUTROS BENS MOVEIS ADMINISTRATIVOS	35.752.765,96
BENS MOVEIS EM ELABORACAO	308.777,10
BENS MOVEIS	308.777,10
BENS IMOVEIS	6.782.023.233,21
EDIFICACOES	1.956.135.738,01
EDIFICACOES	1.956.135.738,01
OBRAS EM ANDAMENTO	3.134.673.575,17
OBRAS EM ANDAMENTO	3.134.673.575,17
FAZENDAS E TERRENOS	196.330.483,61
FAZENDAS	35.409.838,67
TERRENOS	160.920.644,94
OUTROS BENS IMOVEIS	1.494.883.436,42
OUTROS BENS	1.494.883.436,42
BENS DE NATUREZA INDUSTRIAL	27.888.494,78
OBRAS EM ANDAMENTO	27.833.084,78
OBRAS EM ANDAMENTO	27.833.084,78
OUTROS BENS DE NATUREZA INDUSTRIAL	55.410,00
OUTROS BENS DE NATUREZA INDUSTRIAL	55.410,00
DIREITOS E PATENTES	438,32
PATENTES	438,32
PATENTES	438,32
ALMOXARIFADO - ESTOQUES PARA USO PROPRIO	677.902.991,13
BENS EM ALMOXARIFADO	677.902.991,13
BENS DE CONSUMO	249.304.200,76
BENS PERMANENTES	428.598.790,37
CONCESSAO DE OPERACOES DE CREDITO	474.716.950,90
CONCESSAO DE OPERACOES DE CREDITO	474.716.950,90
CONCESSAO DE OPERACOES DE CREDITO	544.532.392,66

(PROV.OPERACOES DE CREDITO DE LIQUIDACAO DUVIDOS	18.070.209,25-	
(RENDAS A APROPRIAR)	51.745.232,51-	
(DEPRECIACAO ACUMULADA)	2.545.219.318,33-	
(BENS MOVEIS E IMOVEIS)	2.545.219.318,33-	
(BENS MOVEIS)	884.141.484,30-	
(BENS IMOVEIS)	1.661.077.834,03-	
OUTROS BENS, CREDITOS E VALORES		2.200.602.826,24
DIVIDA ATIVA	52.248.840,81	
TRIBUTARIA	5.382.213,86	
CREDITOS FISCAIS INSCRITOS	8.475.127.333,97	
PROVISAO PARA PERDA DIVIDA ATIVA	6.278.083.426,20-	
(PROVISAO PARCELA MUNICIPIO DIV ATIVA TRIBUTARIA	2.191.661.693,91-	
NAO TRIBUTARIA	46.866.626,95	
CREDITOS CONTRATUAIS INSCRITOS	22.887.229,62	
CREDITOS DIVERSOS INSCRITOS	23.979.397,33	
DEPOSITOS JUDICIAIS	3.160.697,36	
POR DESAPROPRIACOES	3.159.581,65	
DE BENS IMOVEIS	3.159.581,65	

GOVERNO DO ESTADO DA BAHIA
 TODOS OS PODERES - ADM. DIRETA E INDIRETA

PAGINA : 5
 EMISSAO: 19/01/12
 SICOE (ABP214-41)
 PGSC82A0/MPSC82A0
 VALORES EM REAL

ANEXO 14 DA LEI 4320/64
 BALANCO PATRIMONIAL
 POSICAO ATE O MES DE DEZEMBRO DE 2011

A T I V O

OUTROS DEPOSITOS	1.115,71
OUTROS	1.115,71
BENS, TITULOS E VALORES A INCORPORAR	119.411.212,47
BENS A INCORPORAR	119.411.212,47
BENS MOVEIS	827.038,37
BENS IMOVEIS	118.584.174,10
ALMOXARIFADO - ESTOQUES PARA ALIENACAO	5.151.365,47
ESTOQUES PARA REVENDA	1.927.313,91
ESTOQUES	1.927.313,91
ESTOQUES DE BENS INSERVIVEIS	1.699.128,73
ESTOQUES	1.699.128,73
ESTOQUES PARA REUTILIZACAO	1.524.922,83
ESTOQUES	1.524.922,83
TITULOS E VALORES	348.076.374,65
TITULOS	348.076.374,65
TITULOS	197.638.771,48
ATUALIZACAO DE TITULOS	150.437.603,17
PARCELAMENTOS ADMINISTRATIVOS	257.790.307,52
CREDITOS PARCELADOS	257.790.307,52
ICMS	257.790.307,52
BENS EM PODER DE TERCEIROS	74.704.139,05
BENS EM PODER DE TERCEIROS	74.704.139,05
VEICULOS SOBRE TRILHOS	74.704.139,05
OUTROS CREDITOS	1.340.059.888,91
ADIANTAMENTO PARA AUMENTO DE CAPITAL	950.397.778,43
EMPRESAS PUBLICAS	2.309.608,23
SOCIEDADES DE ECONOMIA MISTA	948.088.170,20
IMPORTACOES EM ANDAMENTO	133.517.745,98
IMPORTACOES DO EXERCICIO	133.517.745,98
INSCRICAO DE OUTROS CREDITOS	256.144.364,50
INSCRICAO DE CREDITOS CONTRATUAIS	600.497,28

OUTROS CREDITOS	255.543.867,22		
SOMA DO ATIVO REAL			----- 17.281.609.600,04
SALDO PATRIMONIAL			52.507.326.284,48
PASSIVO REAL DESCOBERTO		52.507.326.284,48	
ADMINISTRACAO DIRETA E INDIRETA	52.507.326.284,48		
ADMINISTRACAO DIRETA E INDIRETA	62.829.808.481,45		
ADMINISTRACAO DIRETA	4.489.584.438,02		
ADMINISTRACAO INDIRETA	58.340.224.043,43		
ATIVO COMPENSADO			3.334.592.584,39
OUTRAS COMPENSACOES ATIVAS		3.334.592.584,39	
RESPONSAVEIS POR VALORES E BENS	309.406.752,43		
EM CAUCAO	199.132.905,03		
EM CAUCAO	199.132.905,03		
EM CONSIGNACAO	25.354,00		
EM CONSIGNACAO	25.354,00		
COMODATO DE BENS	10.681.974,83		

GOVERNO DO ESTADO DA BAHIA
 TODOS OS PODERES - ADM. DIRETA E INDIRETA

PAGINA : 6
 EMISSAO: 19/01/12
 SICOF (ABP214-41)
 PGSC82A0/MPSC82A0
 VALORES EM REAL

ANEXO 14 DA LEI 4320/64
 BALANCO PATRIMONIAL
 POSICAO ATE O MES DE DEZEMBRO DE 2011

A T I V O

COMODATO DE BENS	10.681.974,83
BENS MOVEIS	32.768.226,59
BENS MOVEIS	23.640.897,51
BENS DE CONVENIO	9.127.329,08
DESPESAS A COMPROVAR	449,80
DESPESAS A COMPROVAR	449,80
DIVERSOS RESPONSAVEIS - EM APURACAO	66.797.842,18
MULTAS E JUROS	66.596.024,67
OUTROS	201.817,51
RESPONSABILIDADES DO ESTADO	21.137.263,88
RESPONSABILIDADES DO ESTADO	21.137.263,88
RESPONSABILIDADES DO ESTADO	21.137.263,88
CONCESSAO DE SUBVENCOES E RECURSOS DE CONVENIOS	2.425.623,50
A COMPROVAR	2.425.623,50
MUNICIPIOS	56.340,00
ENTIDADES FILANTROPICAS	2.369.283,50
RECURSOS DE CONVENIOS RECEBIDOS	88.762.642,61
RECURSOS DE CONVENIOS RECEBIDOS	88.762.642,61
RECURSOS DE CONVENIOS RECEBIDOS	88.762.642,61
GARANTIAS DE VALORES	96.961.435,51
RECEBIDAS	4.977.649,40
RECEBIDAS	4.977.649,40
CONCEDIDAS	91.983.786,11
CONCEDIDAS	91.983.786,11
DIREITOS CONTRATUAIS	690.978.217,51
CONTRATOS	690.897.509,51
CONTRATOS	690.897.509,51
OUTROS DIREITOS CONTRATUAIS	80.708,00
OUTROS DIREITOS CONTRATUAIS	80.708,00
OBRIGACOES CONTRATADAS	1.576.129.169,69
OBRIGACOES CONTRATADAS	1.576.129.169,69

OBRIGACOES CONTRATADAS	1.576.129.169,69	
DIVERSAS COMPENSACOES ATIVAS	12.726.052,11	
DIVERSAS COMPENSACOES ATIVAS	12.726.052,11	
DIVERSAS COMPENSACOES ATIVAS	12.726.052,11	
COMPENSACOES PASSIVAS DIVERSAS	536.065.427,15	
COMPENSACOES PASSIVAS DIVERSAS	60.991.830,03	
COMPENSACOES PASSIVAS DIVERSAS	60.991.830,03	
CONTRA GARANTIA DE VALORES	98.487.387,45	
CONTRA GARANTIA DE VALORES	98.487.387,45	
DESPESAS DE EXERCICIOS ANTERIORES	376.586.209,67	
DESPESAS DE EXERCICIOS ANTERIORES	376.586.209,67	
TOTAL GERAL		----- 73.123.528.468,91

GOVERNO DO ESTADO DA BAHIA
 TODOS OS PODERES - ADM. DIRETA E INDIRETA

PAGINA : 7
 EMISSAO: 19/01/12
 SICOE (ABP214-41)
 PGSC82A0/MPSC82A0
 VALORES EM REAL

ANEXO 14 DA LEI 4320/64
 BALANCO PATRIMONIAL
 POSICAO ATE O MES DE DEZEMBRO DE 2011

P A S S I V O

=====		=====	=====
PASSIVO FINANCEIRO			1.206.120.691,01
DIVIDA FLUTUANTE		1.194.704.562,15	
RESTOS A PAGAR	915.693.621,97		
RESTOS A PAGAR	915.693.621,97		
PROCESSADOS	645.106.763,06		
NAO PROCESSADOS	270.586.858,91		
SERVICOS DA DIVIDA A PAGAR-ENCARGOS	28.517.416,89		
DIVIDA INTERNA	28.517.416,89		
SERVICOS DA DIVIDA POR CONTRATO	28.517.416,89		
DEPOSITOS	250.493.523,29		
CONSIGNACOES E RETENCOES	184.516.967,58		
SOBRE FOLHA DE PAGAMENTO	98.827.400,87		
SOBRE FATURAS	85.689.309,71		
OUTRAS CONSIGNACOES E RETENCOES	257,00		
RESTITUICOES A PAGAR	20.054.389,98		
CREDITOS BANCARIOS	1.519.831,73		
CREDITOS DE CONTRIBUUINTES	8.554,67		
OUTROS CREDORES	18.526.003,58		
OBRIGACOES A PAGAR	1.311.536,84		
OBRIGACOES A PAGAR	1.311.536,84		
DEPOSITOS DE DIVERSAS ORIGENS	44.610.628,89		
CAUCOES E FIANCAS	20.155.989,15		
RENDIMENTOS DO PIS/PASEP	1.460.816,45		
OUTROS DEPOSITOS	22.993.823,29		
VALORES PENDENTES - CREDORAS		11.416.128,86	
RECEITAS A CLASSIFICAR	11.063.889,81		
ORCAMENTARIA-TRIBUTARIA	10.203.398,21		
ORCAMENTARIA-TRIBUTARIA	10.203.398,21		
OUTRAS RECEITAS A CLASSIFICAR	860.491,60		
OUTRAS RECEITAS A CLASSIFICAR	860.491,60		
OUTROS VALORES A CLASSIFICAR	136.294,21		

OUTROS VALORES A CLASSIFICAR	136.294,21		
FOLHA PAGAMENTO/ENCARGOS	136.294,21		
OUTRAS CONTAS PENDENTES	215.944,84		
DIVERSAS DEVOLUCOES	215.944,84		
DIVERSAS DEVOLUCOES	215.944,84		
PASSIVO PERMANENTE			68.582.815.193,51
DIVIDA FUNDADA INTERNA		7.519.792.246,02	
POR CONTRATOS	7.519.792.246,02		
ENTIDADES BANCARIAS FEDERAIS	1.601.894.560,88		
BANCO DO BRASIL	105.168.551,14		
CAIXA ECONOMICA FEDERAL	366.184.402,75		
BNDES	966.363.663,66		
BNB	164.177.943,33		
ENTIDADES OFICIAIS FEDERAIS	5.917.897.685,14		
TESOURO NACIONAL	5.917.897.685,14		
DIVIDA FUNDADA EXTERNA		2.105.285.182,23	
POR CONTRATOS	2.105.285.182,23		
ENTIDADES BANCARIAS OFICIAIS	2.056.059.400,73		

GOVERNO DO ESTADO DA BAHIA
 TODOS OS PODERES - ADM. DIRETA E INDIRETA

PAGINA : 8
 EMISSAO: 19/01/12
 SICOF (ABP214-41)
 PGSC82A0/MPSC82A0
 VALORES EM REAL

ANEXO 14 DA LEI 4320/64
 BALANCO PATRIMONIAL
 POSICAO ATE O MES DE DEZEMBRO DE 2011

P A S S I V O

BID	1.357.093.648,06	
BIRD	592.013.907,67	
O E C F	106.951.845,00	
ENTIDADES BANCARIAS PRIVADAS	49.225.781,50	
FIDA.	43.516.862,19	
K.F.W.	5.708.919,31	
OUTRAS OBRIGACOES		1.416.925.971,51
RENEGOCIACAO DE DEBITOS DE CONTRIBUICOES	321.599.289,84	
ADMINISTRACAO DIRETA	298.408.621,63	
CONTRIBUICOES PREVIDENCIARIAS	209.277.690,07	
CONTRIBUICOES SOCIAIS	89.130.931,56	
ADMINISTRACAO INDIRETA	23.190.668,21	
CONTRIBUICOES PREVIDENCIARIAS	17.072.721,73	
CONTRIBUICOES SOCIAIS	6.117.946,48	
DEBITOS JUDICIAIS	891.240.805,23	
PRECATORIOS ALIMENTICIOS	495.688.932,88	
PRECATORIOS VENCIDOS	22.968.750,04	
PRECATORIOS A VENCER	338.933.114,71	
PRECATORIOS ANTERIORES A LRF	88.647.968,86	
A SEREM INCLUIDOS NA LOA	45.139.099,27	
REQUISITOES DE PEQUENO VALOR	1.227.089,69	
VENCIDOS	1.227.089,69	
PRECATORIOS EC 62/2009	95.589.906,82	
PRECATORIOS ALIMENTICIOS EC 62	64.633.907,45	
PRECATORIOS PATRIMONIAIS EC 62	30.955.999,37	
PRECATORIOS PATRIMONIAIS	298.734.875,84	
PRECATORIOS VENCIDOS	209.542.552,46	
PRECATORIOS A VENCER	145.735,20	
PRECATORIOS ANTERIORES A LRF	87.437.905,93	
PRECATORIOS A CLASSIFICAR	1.310.190,97	
A SEREM INCLUIDOS NA LOA	298.491,28	

OUTRAS RENEGOCIACOES	204.085.876,44		
ADMINISTRACAO DIRETA	125.674.196,64		
OUTRAS	125.674.196,64		
ADMINISTRACAO INDIRETA	78.411.679,80		
OUTRAS	78.411.679,80		
OBRIGACOES EXIGIVEIS A LONGO PRAZO - FUNPREV		57.540.811.793,75	
PROVISOES MATEMATICAS A LONGO PRAZO - FUNPREV	57.540.811.793,75		
PROVISOES PARA ENEFICIOS CONCEDIDOS E A CONCEDER	57.540.811.793,75		
APOSENTADORIA /PENSOES/OUTROS BENEFICIOS FUNPREV	57.540.811.793,75		

SOMA DO PASSIVO REAL			69.788.935.884,52
ADMINISTRACAO DIRETA E INDIRETA	10.322.482.196,97		
ADMINISTRACAO DIRETA	5.104.109.797,97		
ADMINISTRACAO INDIRETA	5.218.372.399,00		
PASSIVO COMPENSADO			3.334.592.584,39
OUTRAS COMPENSACOES PASSIVAS		3.334.592.584,39	
VALORES E BENS SOB RESPONSABILIDADE	76.695.402,52		

GOVERNO DO ESTADO DA BAHIA
 TODOS OS PODERES - ADM. DIRETA E INDIRETA

PAGINA : 9
 EMISSAO: 19/01/12
 SICO (ABP214-41)
 PGSC82A0/MPSC82A0
 VALORES EM REAL

ANEXO 14 DA LEI 4320/64
 BALANCO PATRIMONIAL
 POSICAO ATE O MES DE DEZEMBRO DE 2011

P A S S I V O

VALORES E BENS SOB RESPONSABILIDADE	67.509.893,44
VALORES E BENS SOB RESPONSABILIDADE	67.509.893,44
BENS MOVEIS	9.185.509,08
BENS MOVEIS	58.180,00
BENS DE CONVENIOS	9.127.329,08
VALORES E BENS DE TERCEIROS	253.716.605,56
EM CAUCAO	218.677.110,37
EM CAUCAO	218.677.110,37
EM CONSIGNACAO	25.354,00
EM CONSIGNACAO	25.354,00
COMODATO DE BENS	104.315,14
COMODATO DE BENS	104.315,14
BENS MOVEIS	34.909.826,05
BENS MOVEIS	34.909.826,05
SUBVENCOES E RECURSOS DE CONVENIOS CONCEDIDOS	2.425.623,50
SUBVENCOES E RECURSOS DE CONVENIOS CONCEDIDOS	2.425.623,50
SUBVENCOES E RECURSOS DE CONVENIOS CONCEDIDOS	2.425.623,50
RECURSOS DE CONVENIOS A COMPROVAR	88.866.787,50
DA UNIAO	39.029.250,47
DA UNIAO	39.029.250,47
DO MUNICIPIO	2.442.261,14
DO MUNICIPIO	2.442.261,14
DO ESTADO	38.373.917,53
DO ESTADO	38.373.917,53
DE OUTROS	9.021.358,36
DE OUTROS	9.021.358,36
VALORES EM GARANTIAS	96.961.435,51
VALORES EM GARANTIAS	4.977.649,40
VALORES EM GARANTIAS	4.977.649,40
VALORES EM GARANTIAS	91.983.786,11
VALORES EM GARANTIA	91.983.786,11

DIREITOS CONTRATADOS	691.224.102,26
DIREITOS CONTRATADOS	691.224.102,26
DIREITOS CONTRATADOS	691.224.102,26
OBRIGACOES CONTRATUAIS	1.576.153.752,80
CONTRATOS DE EMPRESTIMOS E FINANCIAMENTOS	1.028.110.096,07
CONTRATOS DE EMPRESTIMOS E FINANCIAMENTOS	1.028.110.096,07
CONTRATOS DE FORNECIMENTO DE BENS E SERVICOS	32.180.516,10
CONTRATOS DE FORNECIMENTO DE BENS E SERVICOS	32.180.516,10
OUTRAS OBRIGACOES CONTRATUAIS	515.863.140,63
OUTRAS OBRIGACOES CONTRATUAIS	515.863.140,63
COMPENSACOES ATIVAS DIVERSAS	15.504.740,84
COMPENSACOES ATIVAS DIVERSAS	15.504.740,84
COMPENSACOES ATIVAS DIVERSAS	15.504.740,84
DIVERSAS COMPENSACOES PASSIVAS	533.044.133,90
OBRAS DE ENTIDADES A SEREM ENTREGUES	57.969.153,92
OBRAS DE ENTIDADES A SEREM ENTREGUES	57.969.153,92
CONTRA GARANTIA DE VALORES	98.487.387,45
CONTRA GARANTIA DE VALORES	98.487.387,45

GOVERNO DO ESTADO DA BAHIA
 TODOS OS PODERES - ADM. DIRETA E INDIRETA

PAGINA : 10
 EMISSAO: 19/01/12
 SICOF (ABP214-41)
 PGSC82A0/MPSC82A0
 VALORES EM REAL

ANEXO 14 DA LEI 4320/64
 BALANCO PATRIMONIAL
 POSICAO ATE O MES DE DEZEMBRO DE 2011

P A S S I V O

=====	=====	=====	=====
DESPESAS DE EXERCICIOS ANTERIORES	376.587.592,53		
DESPESAS DE EXERCICIOS ANTERIORES	376.587.592,53		

TOTAL GERAL			73.123.528.468,91



Anexo 15

DEMONSTRATIVO DAS VARIAÇÕES PATRIMONIAIS

GOVERNO DO ESTADO DA BAHIA
 TODOS OS PODERES - ADM. DIRETA E INDIRETA

PAGINA : 1
 EMISSAO: 19/01/12
 SICOF (AVP215-41)
 PGSC82A2/MPSC82A2
 VALORES EM REAL

ANEXO 15 DA LEI 4320/64 - DEMONSTRACAO DAS VARIACOES PATRIMONIAIS
 POSICAO ATE O MES DE DEZEMBRO DE 2011

VARIACOES ATIVAS

=====	=====	=====	=====
RESULTANTES DA EXECUCAO ORCAMENTARIA			30.406.446.570,06
RECEITA ORCAMENTARIA		27.074.535.471,99	
RECEITAS CORRENTES	24.386.224.027,59		
RECEITAS DE CAPITAL	912.648.966,19		
RECEITAS INTRA-ORCAMENTARIAS CORRENTES	1.775.662.478,21		
MUTACOES PATRIMONIAIS		3.331.911.098,07	
MUTACOES PATRIMONIAIS DA DESPESA	3.331.911.098,07		
INDEPENDENTES DA EXECUCAO ORCAMENTARIA			47.285.794.385,73
VARIACOES NO FINANCEIRO		3.284.258.663,11	
REDUCOES NO PASSIVO FINANCEIRO	69.429.606,14		
ACRESCIMOS NO ATIVO FINANCEIRO	3.214.829.056,97		
VARIACOES NO PERMANENTE		5.418.769.398,61	
REDUCOES NO PASSIVO PERMANENTE	1.497.599.753,42		
ACRESCIMOS NO ATIVO PERMANENTE	3.921.169.645,19		
INTERFERENCIAS ATIVAS		38.582.766.324,01	
TRANSFERENCIAS DE BENS E VALORES	38.582.766.324,01		
RESULTADO PATRIMONIAL			5.231.267.041,36
"DEFICIT" VERIFICADO		5.231.267.041,36	
ADMINISTRACAO DIRETA E INDIRETA	5.231.267.041,36		
(-) INTERFERENCIAS (ATIVAS/PASSIVAS)		38.582.766.324,01	38.582.766.324,01

TOTAL GERAL			44.340.741.673,14

GOVERNO DO ESTADO DA BAHIA
 TODOS OS PODERES - ADM. DIRETA E INDIRETA

ANEXO 15 DA LEI 4320/64 - DEMONSTRACAO DAS VARIACOES PATRIMONIAIS
 POSICAO ATE O MES DE DEZEMBRO DE 2011

PAGINA : 2
 EMISSAO: 19/01/12
 SICOF (AVP215-41)
 PGSC82A2/MPSC82A2
 VALORES EM REAL

VARIACOES PASSIVAS

=====			=====
RESULTANTES DA EXECUCAO ORCAMENTARIA			27.661.144.867,26
DESPESA ORCAMENTARIA		27.139.530.002,37	
DESPESAS CORRENTES	24.070.823.872,97		
DESPESAS DE CAPITAL	3.068.706.129,40		
MUTACOES PATRIMONIAIS		521.614.864,89	
MUTACOES PATRIMONIAIS DA RECEITA	521.614.864,89		
INDEPENDENTES DA EXECUCAO ORCAMENTARIA			55.262.363.129,89
VARIACOES NO FINANCEIRO		2.899.818.834,76	
REDUCOES NO ATIVO FINANCEIRO	2.890.680.939,78		
ACRESCIMOS NO PASSIVO FINANCEIRO	9.137.894,98		
VARIACOES NO PERMANENTE		13.779.777.971,12	
REDUCOES NO ATIVO PERMANENTE	4.752.384.495,17		
ACRESCIMOS NO PASSIVO PERMANENTE	9.027.393.475,95		
INTERFERENCIAS PASSIVAS		38.582.766.324,01	
TRANSFERENCIAS DE BENS E VALORES	38.582.766.324,01		
(-) INTERFERENCIAS (ATIVAS/PASSIVAS)		38.582.766.324,01	38.582.766.324,01

TOTAL GERAL			44.340.741.673,14



Anexo 16

DEMONSTRATIVO DA DÍVIDA FUNDADA (INTERNA E EXTERNA)

1 GOVERNO DO ESTADO DA BAHIA
TODOS OS PODERES

PAGINA : 1
EMISSAO: 19/01/12
SICOF (ADF216-41)
PGSC82H3/MPSC82F2
VALORES EM REAL

ANEXO 16 DA LEI 4320/64 (RESUMIDO)
DEMONSTRACAO DA DIVIDA FUNDADA EXTERNA
POSICAO ATE O MES DE DEZEMBRO DE 2011

0	TITULOS	SALDO ANTERIOR EM CIRCULACAO	MOVIMENTO NO EXERCICIO		SALDO EXERCICIO SEGUINTE
			EMISSAO	RESGATE	
232	DIVIDA FUNDADA EXTERNA	1.966.081.826,99	683.821.617,31	544.618.262,07	2.105.285.182,23
2322	POR CONTRATOS	1.966.081.826,99	683.821.617,31	544.618.262,07	2.105.285.182,23
232221	BID	1.270.690.988,29	366.416.910,28	280.014.250,51	1.357.093.648,06
232222	BIRD	560.557.262,99	213.838.252,57	182.381.607,89	592.013.907,67
232223	O E C F	98.779.250,00	33.580.755,00	25.408.160,00	106.951.845,00
232231	FIDA.	29.878.948,40	68.838.679,20	55.200.765,41	43.516.862,19
232232	K.F.W.	6.175.377,31	1.147.020,26	1.613.478,26	5.708.919,31
TOTAL GERAL		1.966.081.826,99	683.821.617,31	544.618.262,07	2.105.285.182,23

GOVERNO DO ESTADO DA BAHIA
 TODOS OS PODERES

PAGINA : 1
 EMISSAO: 19/01/12
 SICOF (ADF216-41)
 PGSC82H2/MPSC82E9
 VALORES EM REAL

ANEXO 16 DA LEI 4320/64 (RESUMIDO)
 DEMONSTRACAO DA DIVIDA FUNDADA INTERNA
 POSICAO ATE O MES DE DEZEMBRO DE 2011

MOVIMENTO NO EXERCICIO

TITULOS	SALDO ANTERIOR EM CIRCULACAO	EMISSAO	RESGATE	SALDO EXERCICIO SEGUINTE
231 DIVIDA FUNDADA INTERNA	7.560.020.923,39	788.220.700,57	828.449.377,94	7.519.792.246,02
2312 POR CONTRATOS	7.560.020.923,39	788.220.700,57	828.449.377,94	7.519.792.246,02
231211 BANCO DO BRASIL	120.560.867,86	31.901.163,73	47.293.480,45	105.168.551,14
231212 CAIXA ECONOMICA FEDERAL	426.379.697,21	8.957.137,93	69.152.432,39	366.184.402,75
231213 BNDES	646.990.507,18	368.658.088,62	49.284.932,14	966.363.663,66
231214 BNB	158.356.823,24	49.883.575,27	44.062.455,18	164.177.943,33
231221 TESOURO NACIONAL	6.207.733.027,90	328.820.735,02	618.656.077,78	5.917.897.685,14
TOTAL GERAL	7.560.020.923,39	788.220.700,57	828.449.377,94	7.519.792.246,02



Anexo 17

DEMONSTRATIVO DA DÍVIDA FLUTUANTE

GOVERNO DO ESTADO DA BAHIA
 TODOS OS PODERES

PAGINA : 1
 EMISSAO: 19/01/12
 SICOF (ADF217-41)
 PGSC82H1/MPSC82E7
 VALORES EM REAL

ANEXO 17 DA LEI 4320/64
 DEMONSTRACAO DA DIVIDA FLUTUANTE
 POSICAO ATE O MES DE DEZEMBRO DE 2011

TITULOS	SALDO EXERCICIO ANTERIOR	MOVIMENTO NO EXERCICIO		SALDO DO MES SEGUINTE
		INSCRICAO	BAIXA	
2111 RESTOS A PAGAR	761.209.628,57	1.089.350.902,33	934.866.908,93	915.693.621,97
211111 PROCESSADOS	498.571.952,09	619.871.214,93	473.336.403,96	645.106.763,06
211112 NAO PROCESSADOS	262.637.676,48	469.479.687,40	461.530.504,97	270.586.858,91
2113 SERVICOS DA DIVIDA A PAGAR-ENCAR	29.701.859,62	28.632.215,77	29.816.658,50	28.517.416,89
21131 DIVIDA INTERNA	29.701.859,62	28.632.215,77	29.816.658,50	28.517.416,89
2114 DEPOSITOS	187.562.391,04	5.931.871.679,86	5.868.940.547,61	250.493.523,29
21141 CONSIGNACOES E RETENCOES	85.107.373,12	4.949.394.970,32	4.849.985.375,86	184.516.967,58
21142 RESTITUICOES A PAGAR	20.938.123,80	16.801.083,26	17.684.817,08	20.054.389,98
21143 OBRIGACOES A PAGAR	37.805.288,74	222.160.226,29	258.653.978,19	1.311.536,84
21149 DEPOSITOS DE DIVERSAS ORIGENS	43.711.605,38	743.515.399,99	742.616.376,48	44.610.628,89
TOTAL GERAL	978.473.879,23	7.049.854.797,96	6.833.624.115,04	1.194.704.562,15



Anexo da Lei 4320/64

ADMINISTRAÇÃO CONSOLIDADA
PODER EXECUTIVO



Anexo 12

BALANÇO ORÇAMENTÁRIO

GOVERNO DO ESTADO DA BAHIA
PODER EXECUTIVO - ADM DIRETA E INDIRETA

PAGINA : 1
EMISSAO: 19/01/12
SICOF (ABO212-41)
PGSC82H0/MPSC82B6
VALORES EM REAL

ANEXO 12 DA LEI 4320/64
BALANCO ORCAMENTARIO
POSICAO ATE O MES DE DEZEMBRO DE 2011

TITULOS	PREVISAO/ATUAL	EXECUCAO	DIFERENCA
=====			
RECEITA			
RECEITAS CORRENTES	27.342.849.461,00	27.133.510.448,42	209.339.012,58-
RECEITA TRIBUTARIA	13.976.119.887,00	13.927.179.784,03	48.940.102,97-
RECEITAS DE CONTRIBUICOES	1.388.408.384,00	1.599.077.128,99	210.668.744,99
RECEITA PATRIMONIAL	262.088.768,00	374.986.285,88	112.897.517,88
RECEITA AGROPECUARIA	1.712.641,00	286.111,82	1.426.529,18-
RECEITA INDUSTRIAL	216.000,00	71.072,63	144.927,37-
RECEITA DE SERVICOS	183.532.231,00	79.394.451,07	104.137.779,93-
TRANSFERENCIAS CORRENTES	10.036.086.843,00	10.138.349.590,38	102.262.747,38
OUTRAS RECEITAS CORRENTES	1.494.684.707,00	1.014.166.023,62	480.518.683,38-
DEDUCOES DA RECEITA	2.846.122.264,00-	3.054.184.801,84-	208.062.537,84-
DEDUCAO DA RECEITA TRIBUTARIA	1.687.573.248,00-	1.832.681.570,35-	145.108.322,35-
DEDUCAO DA RECEITA DE ALIENACAO DE BENS	0,00	0,00	0,00
DEDUCAO DE RECEITA PATRIMONIAL	0,00	0,00	0,00
DEDUCAO DE RECEITAS DE SERVICOS	0,00	0,00	0,00
DEDUCAO DE RECEITA DE TRANSFERENCIAS CORRENTES	1.125.007.659,00-	1.187.626.909,37-	62.619.250,37-
DEDUCAO DE RECEITA DE OUTRAS RECEITAS CORRENTES	33.541.357,00-	33.876.322,12-	334.965,12-
RECEITAS INTRA-ORCAMENTARIAS CORRENTES	1.786.070.518,00	1.775.662.478,21	10.408.039,79-
RECEITA DE CONTRIBUICOES	1.745.871.478,00	1.734.447.556,04	11.423.921,96-
RECEITA DE SERVICOS	40.199.040,00	41.214.922,17	1.015.882,17
OUTRAS RECEITAS CORRENTES	0,00	0,00	0,00
RECEITAS CORRENTES LIQUIDA	24.496.727.197,00	24.079.325.646,58	417.401.550,42
RECEITAS DE CAPITAL	1.836.203.564,00	911.526.263,12	924.677.300,88-
OPERACOES DE CREDITO	1.014.626.940,00	448.565.185,23	566.061.754,77-
ALIENACAO DE BENS	85.983.900,00	7.357.412,84	78.626.487,16-
AMORTIZACAO DE EMPRESTIMOS	72.417.504,00	93.369.452,28	20.951.948,28
TRANSFERENCIAS DE CAPITAL	652.551.766,00	362.234.212,77	290.317.553,23-
OUTRAS RECEITAS DE CAPITAL	0,00	0,00	0,00
OUTRAS RECEITAS DE CAPITAL	10.623.454,00	0,00	10.623.454,00-

SOMA I	28.119.001.279,00	26.766.514.387,91	1.352.486.891,09-

DEFICIT	0,00	0,00	0,00
TOTAL I	28.119.001.279,00	26.766.514.387,91	1.352.486.891,09-
	DESPESA		
CREDITOS ORCAMENTARIOS E SUPLEMENTARES	26.731.497.504,00	24.535.055.472,28	2.196.442.031,72-
CREDITOS ESPECIAIS	1.350.000,00	0,00	1.350.000,00-
CREDITOS EXTRAORDINARIOS	0,00	0,00	0,00

SOMA II	26.732.847.504,00	24.535.055.472,28	2.197.792.031,72-
SUPERAVIT	1.386.153.775,00	2.231.458.915,63	845.305.140,63
TOTAL II	28.119.001.279,00	26.766.514.387,91	1.352.486.891,09-



Anexo 13

BALANÇO FINANCEIRO

GOVERNO DO ESTADO DA BAHIA
PODER EXECUTIVO - ADM. DIRETA E INDIRETA

PAGINA : 1
EMISSAO: 19/01/12
SICOF (ABF213-41)
PGSC82C8/MPSC82AD
VALORES EM REAL

ANEXO 13 DA LEI 4320/64
BALANCO FINANCEIRO
POSICAO ATE O MES DE DEZEMBRO DE 2011

RECEITA

ORCAMENTARIA		26.766.514.387,91
RECEITAS CORRENTES	27.133.510.448,42	
RECEITA TRIBUTARIA	13.927.179.784,03	
RECEITAS DE CONTRIBUICOES	1.599.077.128,99	
RECEITA PATRIMONIAL	374.986.285,88	
RECEITA AGROPECUARIA	286.111,82	
RECEITA INDUSTRIAL	71.072,63	
RECEITA DE SERVICOS	79.394.451,07	
TRANSFERENCIAS CORRENTES	10.138.349.590,38	
OUTRAS RECEITAS CORRENTES	1.014.166.023,62	
DEDUCOES DA RECEITA	3.054.184.801,84-	
DEDUCAO DA RECEITA TRIBUTARIA	1.832.681.570,35-	
DEDUCAO DE RECEITA DE TRANSFERENCIAS	1.187.626.909,37-	
DEDUCAO DE RECEITA DE OUTRAS RECEITAS	33.876.322,12-	
RECEITAS DE CAPITAL	911.526.263,12	
OPERACOES DE CREDITO	448.565.185,23	
ALIENACAO DE BENS	7.357.412,84	
AMORTIZACAO DE EMPRESTIMOS	93.369.452,28	
TRANSFERENCIAS DE CAPITAL	362.234.212,77	
RECEITAS INTRA-ORCAMENTARIAS CORRENTES	1.775.662.478,21	
RECEITA DE CONTRIBUICOES	1.734.447.556,04	
SERVICOS DE ESTUDOS E PESQUISAS	41.214.922,17	
EXTRA-ORCAMENTARIA		176.150.818.905,96
RESTOS A PAGAR	1.053.001.214,23	
SERVICO DA DIVIDA A PAGAR	28.632.215,77	
DEPOSITOS	4.314.547.137,49	
VALORES PENDENTES CREDOR	38.904.039.160,79	
REALIZAVEL	2.969.614.424,69	
VALORES PENDENTES - DEVEDORAS	16.749.197.156,12	
INTERL. SISTEMA CREDOR	40.852.976.299,55	

INTERL. UNIDADE CREDOR		34.518.433.922,26	
INTERL. UNIDADE DEVEDOR		36.760.377.375,06	
SALDO DO EXERCÍCIO ANTERIOR			1.736.895.664,63
DISPONÍVEL		1.686.215.776,96	
BANCOS	855.222.416,84		
APLICAÇÕES FINANCEIRAS	1.319.906.802,82		
REDE BANCÁRIA	8.749.764,89		
(RECURSOS ADM. INDIRETA)	497.663.207,59-		
VINCULADO EM C/C BANCÁRIA		50.679.887,67	
=====			
TOTAL GERAL			204.654.228.958,50

GOVERNO DO ESTADO DA BAHIA
 PODER EXECUTIVO - ADM. DIRETA E INDIRETA

PAGINA : 2
 EMISSAO: 19/01/12
 SICOF (ABF213-41)
 PGSC82C8/MPSC82AD
 VALORES EM REAL

ANEXO 13 DA LEI 4320/64
 BALANCO FINANCEIRO
 POSICAO ATE O MES DE DEZEMBRO DE 2011

DESPESA

ORCAMENTARIA		24.535.055.472,28
ESSENCIAL A JUSTICA	102.155.386,64	
ADMINISTRACAO	1.244.559.524,80	
SEGURANCA PUBLICA	2.567.044.003,25	
ASSISTENCIA SOCIAL	309.820.089,01	
PREVIDENCIA SOCIAL	3.293.199.193,81	
SAUDE	4.451.629.711,35	
TRABALHO	123.984.137,11	
EDUCACAO	3.704.127.096,59	
CULTURA	215.924.743,14	
DIREITOS DA CIDADANIA	239.706.742,16	
URBANISMO	339.444.042,92	
HABITACAO	158.079.079,94	
SANEAMENTO	401.043.045,37	
GESTAO AMBIENTAL	116.958.467,15	
CIENCIA E TECNOLOGIA	122.881.018,58	
AGRICULTURA	484.223.533,42	
ORGANIZACAO AGRARIA	3.986.851,78	
INDUSTRIA	230.603.617,96	
COMERCIO E SERVICOS	191.122.945,70	
COMUNICACOES	53.007.486,81	
ENERGIA	69.764.079,24	
TRANSPORTE	677.876.443,20	
DESPORTO E LAZER	160.578.015,04	
ENCARGOS ESPECIAIS	5.273.336.217,31	
EXTRA-ORCAMENTARIA		178.152.816.921,77
RESTOS A PAGAR	901.937.978,14	
SERVICO DA DIVIDA A PAGAR	29.816.658,50	

DEPOSITOS		4.252.286.438,20	
VALORES PENDENTES CREDOR		38.894.303.892,63	
REALIZAVEL		3.274.643.883,19	
VALORES PENDENTES - DEVEDORAS		16.749.991.016,95	
INTERL. UNIDADE CREDOR		34.518.433.922,26	
INTERL. SISTEMA DEVEDOR		42.771.025.756,84	
INTERL. UNIDADE DEVEDOR		36.760.377.375,06	
SALDO P/EXERCICIO SEGUINTE			1.966.356.564,45
DISPONIVEL		1.949.776.144,39	
BANCOS	937.768.980,54		
APLICACOES FINANCEIRAS	1.591.741.041,43		
REDE BANCARIA	8.723.153,14		
(RECURSOS ADM. INDIRETA)	588.457.030,72-		
VINCULADO EM C/C BANCARIA		16.580.420,06	
=====			
TOTAL GERAL			204.654.228.958,50



Anexo 14

BALANÇO PATRIMONIAL

1 GOVERNO DO ESTADO DA BAHIA
PODER EXECUTIVO - ADM. DIRETA E INDIRETA

PAGINA : 1
EMISSAO: 19/01/12
SICOF (ABP214-41)
PGSC82A0/MPSC82A0
VALORES EM REAL

ANEXO 14 DA LEI 4320/64
BALANCO PATRIMONIAL
POSICAO ATE O MES DE DEZEMBRO DE 2011

O A T I V O

O A T I V O			
=====			
ATIVO FINANCEIRO			2.459.849.969,21
DISPONIVEL		1.949.776.144,39	
BANCOS	937.768.980,54		
APLICACOES FINANCEIRAS	1.591.741.041,43		
REDE BANCARIA - ARRECADACAO	8.723.153,14		
(RECURSOS DA ADMINISTRACAO INDIRETA)	588.457.030,72-		
VINCULADO EM CONTAS CORRENTES BANCARIAS		16.580.420,06	
BANCOS - CONTAS VINCULADAS	16.580.420,06		
REALIZAVEL		491.842.829,11	
PAGAMENTOS A RESSARCIR	2.432.506,93		
RESPONSABILIDADES FINANCEIRAS DE SERVIDORES	627.094,51		
VALORES A RECEBER	421.516.134,84		
RESPONSABILIDADES FINANCEIRAS DE TERCEIROS	3.438,06		
OUTROS CREDITOS	67.263.654,77		
VALORES PENDENTES - DEVEDORAS		1.650.575,65	
PAGAMENTO FOLHA/ENCARGOS ADMINISTRACAO DIRETA	1.288.234,71		
OUTRAS CONTAS PENDENTES	362.340,94		
ATIVO PERMANENTE			14.185.923.679,30
INVESTIMENTOS		5.219.753.330,39	
PARTICIPACOES SOCIETARIAS	5.159.586.092,86		
OUTROS INVESTIMENTOS	60.167.234,53		
(PERDAS EM INVESTIMENTOS)	3,00		
IMOBILIZADO		6.765.589.816,98	
BENS MOVEIS	1.509.512.806,76		
BENS IMOVEIS	6.492.427.986,32		
BENS DE NATUREZA INDUSTRIAL	27.888.494,78		
DIREITOS E PATENTES	438,32		
ALMOXARIFADO - ESTOQUES PARA USO PROPRIO	659.695.160,94		
CONCESSAO DE OPERACOES DE CREDITO	474.716.950,90		
(DEPRECIACAO ACUMULADA)	2.398.652.021,04-		
OUTROS BENS, CREDITOS E VALORES		2.200.580.531,93	
DIVIDA ATIVA	52.248.840,81		
DEPOSITOS JUDICIAIS	3.139.141,27		
BENS, TITULOS E VALORES A INCORPORAR	119.411.212,47		
ALMOXARIFADO - ESTOQUES PARA ALIENACAO	5.151.365,47		
TITULOS E VALORES	348.076.374,65		

PARCELAMENTOS ADMINISTRATIVOS	257.790.307,52		
BENS EM PODER DE TERCEIROS	74.704.139,05		
OUTROS CREDITOS	1.340.059.150,69		
SOMA DO ATIVO REAL			----- 16.645.773.648,51
SALDO PATRIMONIAL			53.041.617.400,91
PASSIVO REAL DESCOBERTO		53.041.617.400,91	
ADMINISTRACAO DIRETA E INDIRETA	53.041.617.400,91		
ATIVO COMPENSADO			3.313.642.910,83
OUTRAS COMPENSACOES ATIVAS		3.313.642.910,83	
RESPONSAVEIS POR VALORES E BENS	303.212.046,12		
RESPONSABILIDADES DO ESTADO	20.973.064,53		

1 GOVERNO DO ESTADO DA BAHIA
 PODER EXECUTIVO - ADM. DIRETA E INDIRETA

PAGINA : 2
 EMISSAO: 19/01/12
 SICOF (ABP214-41)
 PGSC82A0/MPSC82A0
 VALORES EM REAL

ANEXO 14 DA LEI 4320/64
 BALANCO PATRIMONIAL
 POSICAO ATE O MES DE DEZEMBRO DE 2011

O A T I V O

CONCESSAO DE SUBVENCOES E RECURSOS DE CONVENIOS	2.425.623,50
RECURSOS DE CONVENIOS RECEBIDOS	88.762.642,61
GARANTIAS DE VALORES	96.961.435,51
DIREITOS CONTRATUAIS	690.978.217,51
OBRIGACOES CONTRATADAS	1.576.129.169,69
DIVERSAS COMPENSACOES ATIVAS	12.676.052,11
COMPENSACOES PASSIVAS DIVERSAS	521.524.659,25

TOTAL GERAL	73.001.033.960,25
-------------------	-------------------

1 GOVERNO DO ESTADO DA BAHIA

PAGINA : 3

PODER EXECUTIVO - ADM. DIRETA E INDIRETA

EMISSAO: 19/01/12
SICOF (ABP214-41)
PGSC82A0/MPSC82A0
VALORES EM REAL

ANEXO 14 DA LEI 4320/64
BALANÇO PATRIMONIAL
POSICAO ATE O MES DE DEZEMBRO DE 2011

O P A S S I V O

=====		=====	=====
PASSIVO FINANCEIRO			1.171.960.985,36
DIVIDA FLUTUANTE		1.160.544.856,50	
RESTOS A PAGAR	887.688.399,74		
SERVICOS DA DIVIDA A PAGAR-ENCARGOS	28.517.416,89		
DEPOSITOS	244.339.039,87		
VALORES PENDENTES - CREDORAS		11.416.128,86	
RECEITAS A CLASSIFICAR	11.063.889,81		
OUTROS VALORES A CLASSIFICAR	136.294,21		
OUTRAS CONTAS PENDENTES	215.944,84		
PASSIVO PERMANENTE			68.515.430.064,06
DIVIDA FUNDADA INTERNA		7.519.792.246,02	
POR CONTRATOS	7.519.792.246,02		
DIVIDA FUNDADA EXTERNA		2.105.285.182,23	
POR CONTRATOS	2.105.285.182,23		
OUTRAS OBRIGACOES		1.349.540.842,06	
RENEGOCIACAO DE DEBITOS DE CONTRIBUICOES	321.599.289,84		
DEBITOS JUDICIAIS	832.477.585,04		
OUTRAS RENEGOCIACOES	195.463.967,18		
OBRIGACOES EXIGIVEIS A LONGO PRAZO - FUNPREV		57.540.811.793,75	
PROVISOES MATEMATICAS A LONGO PRAZO - FUNPREV	57.540.811.793,75		
SOMA DO PASSIVO REAL			69.687.391.049,42
PASSIVO COMPENSADO			3.313.642.910,83
OUTRAS COMPENSACOES PASSIVAS		3.313.642.910,83	
VALORES E BENS SOB RESPONSABILIDADE	76.516.492,34		
VALORES E BENS DE TERCEIROS	247.536.610,08		
SUBVENCOES E RECURSOS DE CONVENIOS CONCEDIDOS	2.425.623,50		
RECURSOS DE CONVENIOS A COMPROVAR	88.866.787,50		
VALORES EM GARANTIAS	96.961.435,51		
DIREITOS CONTRATADOS	691.224.102,26		
OBRIGACOES CONTRATUAIS	1.576.153.752,80		
COMPENSACOES ATIVAS DIVERSAS	15.454.740,84		
DIVERSAS COMPENSACOES PASSIVAS	518.503.366,00		
TOTAL GERAL	73.001.033.960,25
-----		-----	-----

GOVERNO DO ESTADO DA BAHIA
PODER EXECUTIVO - ADM. DIRETA E INDIRETA

PAGINA : 1
EMISSAO: 19/01/12
SICOF (ABP214-41)
PGSC82A0/MPSC82A0
VALORES EM REAL

ANEXO 14 DA LEI 4320/64
BALANCO PATRIMONIAL
POSICAO ATE O MES DE DEZEMBRO DE 2011

A T I V O

=====		=====	=====
ATIVO FINANCEIRO			2.459.849.969,21
DISPONIVEL		1.949.776.144,39	
BANCOS	937.768.980,54		
BRABESCO SISTEMA DE CAIXA UNICO	2.598.125,39		
CONTA MOVIMENTO - CUTE	191.980,95		
CONTA MOVIMENTO - CONVENIOS	1.207.967,02		
CONTA MOVIMENTO - DIVERSAS	20.092.243,99		
(CONTA DE SUPRIMENTO)	18.894.066,57-		
BRABESCO OUTRAS CONTAS	1.768.606,72		
OUTRAS CONTAS DE MOVIMENTO	1.673.011,27		
CONTA UNICA DISPONIBILIDADE INTERNA FAJ	95.595,45		
BANCO DO BRASIL - CAIXA UNICO	723.229.534,73		
CONTAS ESPECIAIS DO TESOIRO	1.276.079.542,58		
CONTA MOVIMENTO - CONVENIOS	220.890.045,79		
CONTA MOVIMENTO - DIVERSAS	713.814.557,93		
(CONTA DE SUPRIMENTO)	1.487.554.611,57-		
BANCO DO BRASIL - OUTRAS CONTAS DE MOVIMENTO	143.036.860,28		
CONTA MOVIMENTO-CONVENIOS	134.818.556,09		
OUTRAS CONTAS DE MOVIMENTO	8.218.304,19		
CAIXA ECONOMICA FEDERAL - CAIXA UNICO	6.187.555,71		
CONTAS ESPECIAIS DO TESOIRO	16.857.145,31		
CONTA MOVIMENTO - CONVENIOS	1.069.335,52		
CONTA MOVIMENTO - DIVERSAS	1.139.271,01		
(CONTA DE SUPRIMENTO)	12.878.196,13-		
CAIXA ECONOMICA FEDERAL-OUTRAS CONTAS DE MOVIMEN	52.578.041,87		
CONTA MOVIMENTO - CONVENIOS	50.414.836,71		
OUTRAS CONTAS DE MOVIMENTO	2.163.205,16		
BANCO DO NORDESTE DO BRASIL	71.134,78		
CONTA MOVIMENTO-CONVENIOS	71.134,78		
BANCOS-DISPONIBILIDADE EM MOEDA ESTRANGEIRA	7.442.185,35		
BANCO DO BRASIL	1.298.259,97		
BANCO BRASILEIRO DE DESCONTO-BRABESCO	5.746.381,45		
THE BANK OF MITSUBISHI TOKYO	397.543,93		

OUTROS BANCOS - CONTA DE MOVIMENTO	856.935,71
OUTROS BANCOS - CONTA DE MOVIMENTO	856.935,71
APLICACOES FINANCEIRAS	1.591.741.041,43
OPERACOES COM DIVIDA PUBLICA	307.716.424,65
OPERACOES COM BRADESCO	307.716.424,65
OPERACOES DE MERCADO ABERTO	1.284.024.616,78
OPERACOES COM BRADESCO	33.986.795,85
OPERACOES COM BANCO DO BRASIL	942.490.026,64
OPERACOES COM CEF	307.419.925,71
OPERACOES COM BNB	1.661,94
OUTRAS OPERACOES	126.206,64
REDE BANCARIA - ARRECADACAO	8.723.153,14
BANCOS	8.723.153,14
ARRECADACAO TRIBUTARIA	8.668.767,99
ARRECADACAO NAO TRIBUTARIA	54.385,15
(RECURSOS DA ADMINISTRACAO INDIRETA)	588.457.030,72-

GOVERNO DO ESTADO DA BAHIA
PODER EXECUTIVO - ADM. DIRETA E INDIRETA

PAGINA : 2
EMISSAO: 19/01/12
SICOF (ABP214-41)
PGSC82A0/MPSC82A0
VALORES EM REAL

ANEXO 14 DA LEI 4320/64
BALANCO PATRIMONIAL
POSICAO ATE O MES DE DEZEMBRO DE 2011

A T I V O

(BB-SISTEMA DE CAIXA UNICO)	588.457.030,72-	
(BB)	588.457.030,72-	
VINCULADO EM CONTAS CORRENTES BANCARIAS		16.580.420,06
BANCOS - CONTAS VINCULADAS	16.580.420,06	
BANCOS	11.662.021,32	
BRADESCO	9.592.129,82	
BANCO DO BRASIL	2.069.891,50	
OUTROS	4.918.398,74	
OUTROS	4.918.398,74	
REALIZAVEL		491.842.829,11
PAGAMENTOS A RESSARCIR	2.432.506,93	
I N S S	17.143,64	
SALARIO-FAMILIA	611,72	
SALARIO-MATERNIDADE	16.531,92	
OUTROS	2.415.363,29	
OUTROS	2.415.363,29	
RESPONSABILIDADES FINANCEIRAS DE SERVIDORES	627.094,51	
POR ADIANTAMENTO	543.214,36	
NAO COMPROVADO	256.882,64	
COMPROVADO IRREGULARMENTE	112.268,45	
SALDOS NAO RECOLHIDOS	32.165,85	
OUTRAS IRREGULARIDADES	141.897,42	
POR PAGAMENTO IRREGULAR	28.283,01	
MULTAS E JUROS	601,46	
PAGAMENTOS INDEVIDOS	26.383,04	
OUTROS	1.298,51	
OUTRAS RESPONSABILIDADES	55.597,14	
OUTRAS RESPONSABILIDADES	55.597,14	
VALORES A RECEBER	421.516.134,84	
PRODUTO DE VENDAS A RECEBER	32.372.089,79	
CARTAO DE CREDITO	108.219,19	

DEVEDORES DIVERSOS	32.261.279,14
TRANSFERENCIAS INTERGOVERNAMENTAIS	2.591,46
SERVICOS A RECEBER	766.121,69
SERVICOS A RECEBER	851.246,32
(PROV.DEV. DUVIDOSOS SERV. A RECEBER)	85.124,63-
OUTROS VALORES A RECEBER	388.377.923,36
OUTROS VALORES A RECEBER	388.377.923,36
RESPONSABILIDADES FINANCEIRAS DE TERCEIROS	3.438,06
PESSOA JURUDICA	153,06
PESSOA JURIDICA	153,06
PESSOA FISICA	3.285,00
PESSOA FISICA	3.285,00
OUTROS CREDITOS	67.263.654,77
OUTROS CREDITOS	66.463.233,75
OUTROS DIREITOS	54.908.322,20
ADMINISTRACAO DIRETA/INDIRETA	11.554.564,51
CREDITOS COTAS INTEGRALIZADAS UESC	347,04
SALDO CONTA DE RELACIONAMENTO A UTILIZAR	800.257,92

GOVERNO DO ESTADO DA BAHIA
PODER EXECUTIVO - ADM. DIRETA E INDIRETA

PAGINA : 3
EMISSAO: 19/01/12
SICOF (ABP214-41)
PGSC82A0/MPSC82A0
VALORES EM REAL

ANEXO 14 DA LEI 4320/64
BALANCO PATRIMONIAL
POSICAO ATE O MES DE DEZEMBRO DE 2011

A T I V O

SALDO CONTA DE RALACIONAMENTO	800.257,92		
OUTROS CREDITOS A IDENTIFICAR	163,10		
OUTROS CREDITOS A IDENTIFICAR	163,10		
VALORES PENDENTES - DEVEDORAS		1.650.575,65	
PAGAMENTO FOLHA/ENCARGOS ADMINISTRACAO DIRETA	1.288.234,71		
FOLHA PAGAMENTO/ENCARGOS A REGULARIZAR	1.288.234,71		
FOLHA DE PAGAMENTO A REGULARIZAR	490.802,12		
ENCARGOS SOCIAIS A REGULARIZAR	474.467,81		
OUTROS PAGAMENTOS A REGULARIZAR	322.964,78		
OUTRAS CONTAS PENDENTES	362.340,94		
OUTRAS CONTAS	362.340,94		
OUTRAS CONTAS	362.340,94		
ATIVO PERMANENTE			14.185.923.679,30
INVESTIMENTOS		5.219.753.330,39	
PARTICIPACOES SOCIETARIAS	5.159.586.092,86		
EM EMPRESAS CONTROLADAS	5.159.586.092,86		
EMPRESAS PUBLICAS	75.409.321,89		
SOCIEDADES DE ECONOMIA MISTA	5.084.176.770,97		
OUTROS INVESTIMENTOS	60.167.234,53		
ACOES	60.159.999,92		
EMPRESAS GOVERNAMENTAIS	3.808.999,82		
EMPRESAS NAO GOVERNAMENTAIS	56.351.000,10		
TITULOS DE CREDITO	5.626,86		
TITULOS DE CREDITO	5.626,86		
OBRAS DE ARTE	1.607,75		
OBRAS DE ARTE	1.607,75		
(PERDAS EM INVESTIMENTOS)	3,00		
(EM EMPRESAS CONTROLADAS)	3,00		
(SOCIEDADES DE ECONOMIA MISTA)	3,00		
IMOBILIZADO		6.765.589.816,98	
BENS MOVEIS	1.509.512.806,76		

SISTEMA DE COMUNICACOES	218.957.256,27
EQUIPAMENTOS E APARELHOS	218.916.781,75
DIREITOS DE USO	40.474,52
SISTEMA DE PROCESSAMENTO DE DADOS	221.552.340,96
EQUIPAMENTOS	219.799.736,17
DIREITOS DE USO	1.752.604,79
SISTEMA DE SEGURANCA	128.943.444,61
ARMAMENTOS	11.129.753,12
VEICULOS	116.901.139,79
AERONAVES E EMBARCACOES	234.911,20
SEMOVENTES	677.640,50
SISTEMA DE TRANSPORTES	234.639.282,09
VEICULOS	185.975.399,75
AERONAVES E EMBARCACOES	48.663.882,34
SISTEMA DE ADMINISTRACAO GERAL	705.111.705,73
MOVEIS E UTENSILIOS	280.602.915,36
MATERIAIS BIBLIOGRAFICOS	37.538.683,44
MAQUINAS E EQUIPAMENTOS	360.607.504,78

GOVERNO DO ESTADO DA BAHIA
PODER EXECUTIVO - ADM. DIRETA E INDIRETA

PAGINA : 4
EMISSAO: 19/01/12
SICOF (ABP214-41)
PGSC82A0/MPSC82A0
VALORES EM REAL

ANEXO 14 DA LEI 4320/64
BALANCO PATRIMONIAL
POSICAO ATE O MES DE DEZEMBRO DE 2011

A T I V O

OUTROS BENS MOVEIS ADMINISTRATIVOS	26.362.602,15
BENS MOVEIS EM ELABORACAO	308.777,10
BENS MOVEIS	308.777,10
BENS IMOVEIS	6.492.427.986,32
EDIFICACOES	1.771.054.059,74
EDIFICACOES	1.771.054.059,74
OBRAS EM ANDAMENTO	3.041.015.022,13
OBRAS EM ANDAMENTO	3.041.015.022,13
FAZENDAS E TERRENOS	185.475.468,03
FAZENDAS	35.409.838,67
TERRENOS	150.065.629,36
OUTROS BENS IMOVEIS	1.494.883.436,42
OUTROS BENS	1.494.883.436,42
BENS DE NATUREZA INDUSTRIAL	27.888.494,78
OBRAS EM ANDAMENTO	27.833.084,78
OBRAS EM ANDAMENTO	27.833.084,78
OUTROS BENS DE NATUREZA INDUSTRIAL	55.410,00
OUTROS BENS DE NATUREZA INDUSTRIAL	55.410,00
DIREITOS E PATENTES	438,32
PATENTES	438,32
PATENTES	438,32
ALMOXARIFADO - ESTOQUES PARA USO PROPRIO	659.695.160,94
BENS EM ALMOXARIFADO	659.695.160,94
BENS DE CONSUMO	241.507.238,69
BENS PERMANENTES	418.187.922,25
CONCESSAO DE OPERACOES DE CREDITO	474.716.950,90
CONCESSAO DE OPERACOES DE CREDITO	474.716.950,90
CONCESSAO DE OPERACOES DE CREDITO	544.532.392,66
(PROV.OPERACOES DE CREDITO DE LIQUIDACAO DUVIDOS	18.070.209,25-
(RENDAS A APROPRIAR)	51.745.232,51-
(DEPRECIACAO ACUMULADA)	2.398.652.021,04-

(BENS MOVEIS E IMOVEIS)	2.398.652.021,04-	
(BENS MOVEIS)	778.983.355,70-	
(BENS IMOVEIS)	1.619.668.665,34-	
OUTROS BENS, CREDITOS E VALORES		2.200.580.531,93
DIVIDA ATIVA	52.248.840,81	
TRIBUTARIA	5.382.213,86	
CREDITOS FISCAIS INSCRITOS	8.475.127.333,97	
PROVISAO PARA PERDA DIVIDA ATIVA	6.278.083.426,20-	
(PROVISAO PARCELA MUNICIPIO DIV ATIVA TRIBUTARIA	2.191.661.693,91-	
NAO TRIBUTARIA	46.866.626,95	
CREDITOS CONTRATUAIS INSCRITOS	22.887.229,62	
CREDITOS DIVERSOS INSCRITOS	23.979.397,33	
DEPOSITOS JUDICIAIS	3.139.141,27	
POR DESAPROPRIACOES	3.138.025,56	
DE BENS IMOVEIS	3.138.025,56	
OUTROS DEPOSITOS	1.115,71	
OUTROS	1.115,71	
BENS, TITULOS E VALORES A INCORPORAR	119.411.212,47	

GOVERNO DO ESTADO DA BAHIA
PODER EXECUTIVO - ADM. DIRETA E INDIRETA

PAGINA : 5
EMISSAO: 19/01/12
SICOF (ABP214-41)
PGSC82A0/MPSC82A0
VALORES EM REAL

ANEXO 14 DA LEI 4320/64
BALANCO PATRIMONIAL
POSICAO ATE O MES DE DEZEMBRO DE 2011

A T I V O

BENS A INCORPORAR	119.411.212,47
BENS MOVEIS	827.038,37
BENS IMOVEIS	118.584.174,10
ALMOXARIFADO - ESTOQUES PARA ALIENACAO	5.151.365,47
ESTOQUES PARA REVENDA	1.927.313,91
ESTOQUES	1.927.313,91
ESTOQUES DE BENS INSERVIVEIS	1.699.128,73
ESTOQUES	1.699.128,73
ESTOQUES PARA REUTILIZACAO	1.524.922,83
ESTOQUES	1.524.922,83
TITULOS E VALORES	348.076.374,65
TITULOS	348.076.374,65
TITULOS	197.638.771,48
ATUALIZACAO DE TITULOS	150.437.603,17
PARCELAMENTOS ADMINISTRATIVOS	257.790.307,52
CREDITOS PARCELADOS	257.790.307,52
ICMS	257.790.307,52
BENS EM PODER DE TERCEIROS	74.704.139,05
BENS EM PODER DE TERCEIROS	74.704.139,05
VEICULOS SOBRE TRILHOS	74.704.139,05
OUTROS CREDITOS	1.340.059.150,69
ADIANTAMENTO PARA AUMENTO DE CAPITAL	950.397.778,43
EMPRESAS PUBLICAS	2.309.608,23
SOCIEDADES DE ECONOMIA MISTA	948.088.170,20
IMPORTACOES EM ANDAMENTO	133.517.745,98
IMPORTACOES DO EXERCICIO	133.517.745,98
INSCRICAO DE OUTROS CREDITOS	256.143.626,28
INSCRICAO DE CREDITOS CONTRATUAIS	600.497,28
OUTROS CREDITOS	255.543.129,00

SOMA DO ATIVO REAL

16.645.773.648,51

SALDO PATRIMONIAL			53.041.617.400,91
PASSIVO REAL DESCOBERTO		53.041.617.400,91	
ADMINISTRACAO DIRETA E INDIRETA	53.041.617.400,91		
ADMINISTRACAO DIRETA E INDIRETA	62.799.164.329,14		
ADMINISTRACAO DIRETA	4.458.940.285,71		
ADMINISTRACAO INDIRETA	58.340.224.043,43		
ATIVO COMPENSADO			3.313.642.910,83
OUTRAS COMPENSACOES ATIVAS		3.313.642.910,83	
RESPONSAVEIS POR VALORES E BENS	303.212.046,12		
EM CAUCAO	193.117.108,90		
EM CAUCAO	193.117.108,90		
EM CONSIGNACAO	25.354,00		
EM CONSIGNACAO	25.354,00		
COMODATO DE BENS	10.681.974,83		
COMODATO DE BENS	10.681.974,83		
BENS MOVEIS	32.589.316,41		
BENS MOVEIS	23.640.897,51		

GOVERNO DO ESTADO DA BAHIA
PODER EXECUTIVO - ADM. DIRETA E INDIRETA

PAGINA : 6
EMISSAO: 19/01/12
SICOF (ABP214-41)
PGSC82A0/MPSC82A0
VALORES EM REAL

ANEXO 14 DA LEI 4320/64
BALANCO PATRIMONIAL
POSICAO ATE O MES DE DEZEMBRO DE 2011

A T I V O

BENS DE CONVENIO	8.948.418,90
DESPESAS A COMPROVAR	449,80
DESPESAS A COMPROVAR	449,80
DIVERSOS RESPONSAVEIS - EM APURACAO	66.797.842,18
MULTAS E JUROS	66.596.024,67
OUTROS	201.817,51
RESPONSABILIDADES DO ESTADO	20.973.064,53
RESPONSABILIDADES DO ESTADO	20.973.064,53
RESPONSABILIDADES DO ESTADO	20.973.064,53
CONCESSAO DE SUBVENCOES E RECURSOS DE CONVENIOS	2.425.623,50
A COMPROVAR	2.425.623,50
MUNICIPIOS	56.340,00
ENTIDADES FILANTROPICAS	2.369.283,50
RECURSOS DE CONVENIOS RECEBIDOS	88.762.642,61
RECURSOS DE CONVENIOS RECEBIDOS	88.762.642,61
RECURSOS DE CONVENIOS RECEBIDOS	88.762.642,61
GARANTIAS DE VALORES	96.961.435,51
RECEBIDAS	4.977.649,40
RECEBIDAS	4.977.649,40
CONCEDIDAS	91.983.786,11
CONCEDIDAS	91.983.786,11
DIREITOS CONTRATUAIS	690.978.217,51
CONTRATOS	690.897.509,51
CONTRATOS	690.897.509,51
OUTROS DIREITOS CONTRATUAIS	80.708,00
OUTROS DIREITOS CONTRATUAIS	80.708,00
OBRIGACOES CONTRATADAS	1.576.129.169,69
OBRIGACOES CONTRATADAS	1.576.129.169,69
OBRIGACOES CONTRATADAS	1.576.129.169,69
DIVERSAS COMPENSACOES ATIVAS	12.676.052,11
DIVERSAS COMPENSACOES ATIVAS	12.676.052,11

DIVERSAS COMPENSACOES ATIVAS	12.676.052,11	
COMPENSACOES PASSIVAS DIVERSAS	521.524.659,25	
COMPENSACOES PASSIVAS DIVERSAS	49.587.009,34	
COMPENSACOES PASSIVAS DIVERSAS	49.587.009,34	
CONTRA GARANTIA DE VALORES	98.487.387,45	
CONTRA GARANTIA DE VALORES	98.487.387,45	
DESPESAS DE EXERCICIOS ANTERIORES	373.450.262,46	
DESPESAS DE EXERCICIOS ANTERIORES	373.450.262,46	
TOTAL GERAL		----- 73.001.033.960,25

GOVERNO DO ESTADO DA BAHIA
PODER EXECUTIVO - ADM. DIRETA E INDIRETA

PAGINA : 7
EMISSAO: 19/01/12
SICOF (ABP214-41)
PGSC82A0/MPSC82A0
VALORES EM REAL

ANEXO 14 DA LEI 4320/64
BALANCO PATRIMONIAL
POSICAO ATE O MES DE DEZEMBRO DE 2011

P A S S I V O

P A S S I V O			
=====			
PASSIVO FINANCEIRO			1.171.960.985,36
DIVIDA FLUTUANTE		1.160.544.856,50	
RESTOS A PAGAR	887.688.399,74		
RESTOS A PAGAR	887.688.399,74		
PROCESSADOS	636.790.646,81		
NAO PROCESSADOS	250.897.752,93		
SERVICOS DA DIVIDA A PAGAR-ENCARGOS	28.517.416,89		
DIVIDA INTERNA	28.517.416,89		
SERVICOS DA DIVIDA POR CONTRATO	28.517.416,89		
DEPOSITOS	244.339.039,87		
CONSIGNACOES E RETENCOES	181.740.195,51		
SOBRE FOLHA DE PAGAMENTO	96.493.291,38		
SOBRE FATURAS	85.246.647,13		
OUTRAS CONSIGNACOES E RETENCOES	257,00		
RESTITUICOES A PAGAR	19.893.598,50		
CREDITOS BANCARIOS	1.519.831,73		
CREDITOS DE CONTRIBUINTES	8.554,67		
OUTROS CREDORES	18.365.212,10		
OBRIGACOES A PAGAR	1.311.536,84		
OBRIGACOES A PAGAR	1.311.536,84		
DEPOSITOS DE DIVERSAS ORIGENS	41.393.709,02		
CAUCOES E FIANCAS	18.534.237,87		
RENDIMENTOS DO PIS/PASEP	1.460.816,45		
OUTROS DEPOSITOS	21.398.654,70		
VALORES PENDENTES - CREDORAS		11.416.128,86	
RECEITAS A CLASSIFICAR	11.063.889,81		
ORCAMENTARIA-TRIBUTARIA	10.203.398,21		
ORCAMENTARIA-TRIBUTARIA	10.203.398,21		
OUTRAS RECEITAS A CLASSIFICAR	860.491,60		
OUTRAS RECEITAS A CLASSIFICAR	860.491,60		
OUTROS VALORES A CLASSIFICAR	136.294,21		

OUTROS VALORES A CLASSIFICAR	136.294,21		
FOLHA PAGAMENTO/ENCARGOS	136.294,21		
OUTRAS CONTAS PENDENTES	215.944,84		
DIVERSAS DEVOLUCOES	215.944,84		
DIVERSAS DEVOLUCOES	215.944,84		
PASSIVO PERMANENTE			68.515.430.064,06
DIVIDA FUNDADA INTERNA		7.519.792.246,02	
POR CONTRATOS	7.519.792.246,02		
ENTIDADES BANCARIAS FEDERAIS	1.601.894.560,88		
BANCO DO BRASIL	105.168.551,14		
CAIXA ECONOMICA FEDERAL	366.184.402,75		
BNDES	966.363.663,66		
BNB	164.177.943,33		
ENTIDADES OFICIAIS FEDERAIS	5.917.897.685,14		
TESOURO NACIONAL	5.917.897.685,14		
DIVIDA FUNDADA EXTERNA		2.105.285.182,23	
POR CONTRATOS	2.105.285.182,23		
ENTIDADES BANCARIAS OFICIAIS	2.056.059.400,73		

GOVERNO DO ESTADO DA BAHIA
PODER EXECUTIVO - ADM. DIRETA E INDIRETA

PAGINA : 8
EMISSAO: 19/01/12
SICOF (ABP214-41)
PGSC82A0/MPSC82A0
VALORES EM REAL

ANEXO 14 DA LEI 4320/64
BALANCO PATRIMONIAL
POSICAO ATE O MES DE DEZEMBRO DE 2011

P A S S I V O

BID	1.357.093.648,06	
BIRD	592.013.907,67	
O E C F	106.951.845,00	
ENTIDADES BANCARIAS PRIVADAS	49.225.781,50	
FIDA.	43.516.862,19	
K.F.W.	5.708.919,31	
OUTRAS OBRIGACOES		1.349.540.842,06
RENEGOCIACAO DE DEBITOS DE CONTRIBUICOES	321.599.289,84	
ADMINISTRACAO DIRETA	298.408.621,63	
CONTRIBUICOES PREVIDENCIARIAS	209.277.690,07	
CONTRIBUICOES SOCIAIS	89.130.931,56	
ADMINISTRACAO INDIRETA	23.190.668,21	
CONTRIBUICOES PREVIDENCIARIAS	17.072.721,73	
CONTRIBUICOES SOCIAIS	6.117.946,48	
DEBITOS JUDICIAIS	832.477.585,04	
PRECATORIOS ALIMENTICIOS	495.688.932,88	
PRECATORIOS VENCIDOS	22.968.750,04	
PRECATORIOS A VENCER	338.933.114,71	
PRECATORIOS ANTERIORES A LRF	88.647.968,86	
A SEREM INCLUIDOS NA LOA	45.139.099,27	
REQUISITOS DE PEQUENO VALOR	1.227.089,69	
VENCIDOS	1.227.089,69	
PRECATORIOS EC 62/2009	36.826.686,63	
PRECATORIOS ALIMENTICIOS EC 62	64.633.907,45	
PRECATORIOS PATRIMONIAIS EC 62	30.955.999,37	
PRECATORIOS AJUSTE REPASSE TJ	58.763.220,19-	
PRECATORIOS PATRIMONIAIS	298.734.875,84	
PRECATORIOS VENCIDOS	209.542.552,46	
PRECATORIOS A VENCER	145.735,20	
PRECATORIOS ANTERIORES A LRF	87.437.905,93	
PRECATORIOS A CLASSIFICAR	1.310.190,97	

A SEREM INCLUIDOS NA LOA	298.491,28		
OUTRAS RENEGOCIACOES	195.463.967,18		
ADMINISTRACAO DIRETA	125.674.196,64		
OUTRAS	125.674.196,64		
ADMINISTRACAO INDIRETA	69.789.770,54		
OUTRAS	69.789.770,54		
OBRIGACOES EXIGIVEIS A LONGO PRAZO - FUNPREV		57.540.811.793,75	
PROVISOES MATEMATICAS A LONGO PRAZO - FUNPREV	57.540.811.793,75		
PROVISOES PARA ENEFICIOS CONCEDIDOS E A CONCEDER	57.540.811.793,75		
APOSENTADORIA /PENSOES/OUTROS BENEFICIOS FUNPREV	57.540.811.793,75		

SOMA DO PASSIVO REAL			69.687.391.049,42
ADMINISTRACAO DIRETA E INDIRETA	9.757.546.928,23		
ADMINISTRACAO DIRETA	4.545.544.655,35		
ADMINISTRACAO INDIRETA	5.212.002.272,88		
PASSIVO COMPENSADO			3.313.642.910,83
OUTRAS COMPENSACOES PASSIVAS		3.313.642.910,83	

GOVERNO DO ESTADO DA BAHIA
PODER EXECUTIVO - ADM. DIRETA E INDIRETA

PAGINA : 9
EMISSAO: 19/01/12
SICOF (ABP214-41)
PGSC82A0/MPSC82A0
VALORES EM REAL

ANEXO 14 DA LEI 4320/64
BALANCO PATRIMONIAL
POSICAO ATE O MES DE DEZEMBRO DE 2011

P A S S I V O

VALORES E BENS SOB RESPONSABILIDADE	76.516.492,34
VALORES E BENS SOB RESPONSABILIDADE	67.509.893,44
VALORES E BENS SOB RESPONSABILIDADE	67.509.893,44
BENS MOVEIS	9.006.598,90
BENS MOVEIS	58.180,00
BENS DE CONVENIOS	8.948.418,90
VALORES E BENS DE TERCEIROS	247.536.610,08
EM CAUCAO	212.497.114,89
EM CAUCAO	212.497.114,89
EM CONSIGNACAO	25.354,00
EM CONSIGNACAO	25.354,00
COMODATO DE BENS	104.315,14
COMODATO DE BENS	104.315,14
BENS MOVEIS	34.909.826,05
BENS MOVEIS	34.909.826,05
SUBVENCOES E RECURSOS DE CONVENIOS CONCEDIDOS	2.425.623,50
SUBVENCOES E RECURSOS DE CONVENIOS CONCEDIDOS	2.425.623,50
SUBVENCOES E RECURSOS DE CONVENIOS CONCEDIDOS	2.425.623,50
RECURSOS DE CONVENIOS A COMPROVAR	88.866.787,50
DA UNIAO	39.029.250,47
DA UNIAO	39.029.250,47
DO MUNICIPIO	2.442.261,14
DO MUNICIPIO	2.442.261,14
DO ESTADO	38.373.917,53
DO ESTADO	38.373.917,53
DE OUTROS	9.021.358,36
DE OUTROS	9.021.358,36
VALORES EM GARANTIAS	96.961.435,51
VALORES EM GARANTIAS	4.977.649,40
VALORES EM GARANTIAS	4.977.649,40
VALORES EM GARANTIAS	91.983.786,11

VALORES EM GARANTIA	91.983.786,11
DIREITOS CONTRATADOS	691.224.102,26
DIREITOS CONTRATADOS	691.224.102,26
DIREITOS CONTRATADOS	691.224.102,26
OBRIGACOES CONTRATUAIS	1.576.153.752,80
CONTRATOS DE EMPRESTIMOS E FINANCIAMENTOS	1.028.110.096,07
CONTRATOS DE EMPRESTIMOS E FINANCIAMENTOS	1.028.110.096,07
CONTRATOS DE FORNECIMENTO DE BENS E SERVICOS	32.180.516,10
CONTRATOS DE FORNECIMENTO DE BENS E SERVICOS	32.180.516,10
OUTRAS OBRIGACOES CONTRATUAIS	515.863.140,63
OUTRAS OBRIGACOES CONTRATUAIS	515.863.140,63
COMPENSACOES ATIVAS DIVERSAS	15.454.740,84
COMPENSACOES ATIVAS DIVERSAS	15.454.740,84
COMPENSACOES ATIVAS DIVERSAS	15.454.740,84
DIVERSAS COMPENSACOES PASSIVAS	518.503.366,00
OBRAS DE ENTIDADES A SEREM ENTREGUES	46.564.333,23
OBRAS DE ENTIDADES A SEREM ENTREGUES	46.564.333,23
CONTRA GARANTIA DE VALORES	98.487.387,45

GOVERNO DO ESTADO DA BAHIA
PODER EXECUTIVO - ADM. DIRETA E INDIRETA

PAGINA : 10
EMISSAO: 19/01/12
SICOF (ABP214-41)
PGSC82A0/MPSC82A0
VALORES EM REAL

ANEXO 14 DA LEI 4320/64
BALANCO PATRIMONIAL
POSICAO ATE O MES DE DEZEMBRO DE 2011

P A S S I V O

CONTRA GARANTIA DE VALORES	98.487.387,45	
DESpesas DE EXERCICIOS ANTERIORES	373.451.645,32	
DESpesas DE EXERCICIOS ANTERIORES	373.451.645,32	
TOTAL GERAL		73.001.033.960,25



Anexo 15

DEMONSTRATIVO DAS VARIAÇÕES PATRIMONIAIS

GOVERNO DO ESTADO DA BAHIA
PODER EXECUTIVO - ADM. DIRETA E INDIRETA

PAGINA : 1
EMISSAO: 19/01/12
SICOF (AVP215-41)
PGSC82A2/MPSC82A2
VALORES EM REAL

ANEXO 15 DA LEI 4320/64 - DEMONSTRACAO DAS VARIACOES PATRIMONIAIS
POSICAO ATE O MES DE DEZEMBRO DE 2011

VARIACOES ATIVAS

RESULTANTES DA EXECUCAO ORCAMENTARIA			30.013.808.946,14
RECEITA ORCAMENTARIA		26.766.514.387,91	
RECEITAS CORRENTES	24.079.325.646,58		
RECEITAS DE CAPITAL	911.526.263,12		
RECEITAS INTRA-ORCAMENTARIAS CORRENTES	1.775.662.478,21		
MUTACOES PATRIMONIAIS		3.247.294.558,23	
MUTACOES PATRIMONIAIS DA DESPESA	3.247.294.558,23		
INDEPENDENTES DA EXECUCAO ORCAMENTARIA			43.403.765.152,58
VARIACOES NO FINANCEIRO		3.278.794.543,55	
REDUCOES NO PASSIVO FINANCEIRO	63.979.345,62		
ACRESCIMOS NO ATIVO FINANCEIRO	3.214.815.197,93		
VARIACOES NO PERMANENTE		5.376.497.119,93	
REDUCOES NO PASSIVO PERMANENTE	1.497.593.353,83		
ACRESCIMOS NO ATIVO PERMANENTE	3.878.903.766,10		
INTERFERENCIAS ATIVAS		34.748.473.489,10	
TRANSFERENCIAS DE BENS E VALORES	34.748.473.489,10		
RESULTADO PATRIMONIAL			5.274.305.533,79
"DEFICIT" VERIFICADO		5.274.305.533,79	
ADMINISTRACAO DIRETA E INDIRETA	5.274.305.533,79		
TOTAL GERAL			78.691.879.632,51

GOVERNO DO ESTADO DA BAHIA
 PODER EXECUTIVO - ADM. DIRETA E INDIRETA

ANEXO 15 DA LEI 4320/64 - DEMONSTRACAO DAS VARIACOES PATRIMONIAIS
 POSICAO ATE O MES DE DEZEMBRO DE 2011

PAGINA : 2
 EMISSAO: 19/01/12
 SICOF (AVP215-41)
 PGSC82A2/MPSC82A2
 VALORES EM REAL

VARIACOES PASSIVAS

=====	=====	=====	=====
RESULTANTES DA EXECUCAO ORCAMENTARIA			25.062.137.217,38
DESPESA ORCAMENTARIA		24.541.504.127,49	
DESPESAS CORRENTES	21.540.289.519,91		
DESPESAS DE CAPITAL	3.001.214.607,58		
MUTACOES PATRIMONIAIS		520.633.089,89	
MUTACOES PATRIMONIAIS DA RECEITA	520.633.089,89		
INDEPENDENTES DA EXECUCAO ORCAMENTARIA			53.629.742.415,13
VARIACOES NO FINANCEIRO		2.896.178.490,29	
REDUCOES NO ATIVO FINANCEIRO	2.890.585.768,86		
ACRESCIMOS NO PASSIVO FINANCEIRO	5.592.721,43		
VARIACOES NO PERMANENTE		13.736.343.784,43	
REDUCOES NO ATIVO PERMANENTE	4.708.950.308,48		
ACRESCIMOS NO PASSIVO PERMANENTE	9.027.393.475,95		
INTERFERENCIAS PASSIVAS		36.997.220.140,41	
TRANSFERENCIAS DE BENS E VALORES	36.997.220.140,41		

TOTAL GERAL			78.691.879.632,51



Revisada: Elvira ECCOM

DEMONSTRATIVOS DA LEI DE RESPONSABILIDADE FISCAL - LRF

ESTADO DA BAHIA
RELATÓRIO RESUMIDO DA EXECUÇÃO ORÇAMENTÁRIA
BALANÇO ORÇAMENTÁRIO - RECEITA
ORÇAMENTOS FISCAL E DA SEGURIDADE SOCIAL
JANEIRO A DEZEMBRO DE 2011 / BIMESTRE NOVEMBRO - DEZEMBRO DE 2011

RREO - Anexo I (LRF Art. 52, inciso I, alíneas "a" e "b" do inciso II e §1º)

R\$ 1,00

RECEITAS	PREVISÃO INICIAL	PREVISÃO ATUALIZADA (a)	RECEITAS REALIZADAS				SALDO A REALIZAR (a-c)
			NO BIMESTRE (b)	% (b/a)	ATÉ O BIMESTRE (c)	% (c/a)	
RECEITAS (EXCETO INTRA-ORÇAMENTÁRIAS) (I)	24.641.881.817,00	26.596.361.217,00	4.999.851.368,11	18,80	25.298.872.993,78	95,12	1.297.488.223,22
RECEITAS CORRENTES	22.691.978.570,00	24.759.802.753,00	4.538.909.303,42	18,33	24.386.224.027,59	98,49	373.578.725,41
RECEITA TRIBUTÁRIA	12.991.934.471,00	14.196.878.836,00	2.583.178.688,49	18,20	14.183.218.585,06	99,90	13.660.250,94
Impostos	12.505.369.239,00	13.699.654.655,00	2.476.982.659,46	18,08	13.612.102.647,52	99,36	87.552.007,48
Taxas	486.565.232,00	497.224.181,00	106.196.029,03	21,36	571.115.937,54	114,86	(73.891.756,54)
Contribuição de Melhoria	-	-	-	-	-	-	-
RECEITA DE CONTRIBUIÇÕES	1.281.072.384,00	1.388.408.384,00	355.475.716,73	25,60	1.599.077.128,99	115,17	(210.668.744,99)
Contribuições Sociais	1.281.072.384,00	1.388.408.384,00	355.475.716,73	25,60	1.599.077.128,99	115,17	(210.668.744,99)
Contribuições Econômicas	-	-	-	-	-	-	-
RECEITA PATRIMONIAL	253.704.778,00	273.584.865,00	84.882.142,20	31,03	416.363.848,31	152,19	(142.778.983,31)
Receitas Imobiliárias	29.854.136,00	37.890.072,00	12.446.668,86	32,85	36.889.409,67	97,36	1.000.662,33
Receitas de Valores Mobiliários	214.992.642,00	223.744.907,00	55.761.669,31	24,92	322.357.843,65	144,07	(98.612.936,65)
Receitas de Concessões e Permissões	8.028.000,00	8.025.439,00	9.023.138,67	112,43	11.220.026,47	139,81	(3.194.587,47)
Compensações Financeiras	-	-	-	-	-	-	-
Receitas Patrimoniais	830.000,00	3.924.447,00	7.650.665,36	194,95	45.896.568,52	1.169,50	(41.972.121,52)
RECEITA AGROPECUÁRIA	1.712.641,00	1.712.641,00	85.131,45	4,97	286.111,82	16,71	1.426.529,18
Receita da Produção Vegetal	14.641,00	14.641,00	1.516,00	10,35	7.455,67	50,92	7.185,33
Receita da Produção Animal e Derivados	1.375.000,00	1.375.000,00	78.723,45	5,73	259.369,65	18,86	1.115.630,35
Outras Receitas Agropecuárias	323.000,00	323.000,00	4.892,00	1,51	19.286,50	5,97	303.713,50
RECEITA INDUSTRIAL	216.000,00	216.000,00	22.752,38	10,53	71.072,63	32,90	144.927,37
Receita da Indústria de Transformação	216.000,00	216.000,00	22.752,38	10,53	71.072,63	32,90	144.927,37
Receita da Indústria de Construção	-	-	-	-	-	-	-
Outras Receitas Industriais	-	-	-	-	-	-	-
RECEITA DE SERVIÇOS	187.806.291,00	211.796.001,00	12.952.658,50	6,12	87.100.081,42	41,12	124.695.919,58
TRANSFERÊNCIAS CORRENTES	9.788.780.401,00	10.037.909.660,00	1.864.189.059,22	18,57	10.139.368.701,86	101,01	(101.459.041,86)
Transferências Intergovernamentais	9.627.708.870,00	9.895.652.443,00	1.846.063.496,37	18,66	9.997.246.007,25	101,03	(101.593.564,25)
Transferências de Instituições Privadas	-	-	30.293,58	-	48.004,70	-	(48.004,70)
Transferências do Exterior	211.333,00	279.894,00	120,02	0,04	226.369,62	80,88	53.524,38
Transferências de Pessoas	-	-	-	-	-	-	-
Transferências de Convênios	160.860.198,00	141.977.323,00	18.095.149,25	12,75	141.848.320,29	99,91	129.002,71
Transferências para o Combate à Fome	-	-	-	-	-	-	-
OUTRAS RECEITAS CORRENTES	1.032.873.868,00	1.495.418.630,00	200.814.291,91	13,43	1.014.923.299,34	67,87	480.495.330,66
Multas e Juros de Mora	301.647.521,00	312.128.347,00	83.589.324,63	26,78	232.500.109,87	74,49	79.628.237,13
Indenizações e Restituições	159.892.348,00	162.448.254,00	7.068.568,39	4,35	40.693.800,63	25,05	121.754.453,37
Receita da Dívida Ativa	-	3.051.000,00	31.913.016,57	1.045,99	46.596.199,89	1.527,24	(43.545.199,89)
Receitas Diversas	571.333.999,00	1.017.791.029,00	78.243.382,32	7,69	695.133.188,95	68,30	322.657.840,05
CONTA RETIFICADORA DA RECEITA ORÇAMENTÁRIA	(2.846.122.264,00)	(2.846.122.264,00)	(562.691.137,46)	19,77	(3.054.184.801,84)	107,31	208.062.537,84

ESTADO DA BAHIA
RELATÓRIO RESUMIDO DA EXECUÇÃO ORÇAMENTÁRIA
BALANÇO ORÇAMENTÁRIO - DESPESAS
ORÇAMENTOS FISCAL E DA SEGURIDADE SOCIAL
JANEIRO A DEZEMBRO DE 2011 / BIMESTRE NOVEMBRO - DEZEMBRO DE 2011

RREO - Anexo I-A (LRF, Art. 52, inciso I, alíneas "a" e "b" do inciso II e §1º)

R\$ 1.00

DESPESAS	DOTAÇÃO INICIAL (d)	CRÉDITOS (e)	DOTAÇÃO ATUALIZADA (f)=(d+e)	DESPESAS EMPENHADAS		DESPESAS EXECUTADAS				SALDO A EXECUTAR (f-(g+h))
				NO BIMESTRE	ATÉ O BIMESTRE	LIQUIDADAS		INSCRITAS EM RESTOS A PAGAR NÃO PROCESSADOS (h)	%	
						NO BIMESTRE	ATÉ O BIMESTRE (g)			
DESPESAS (EXCETO INTRA-ORÇAMENTÁRIAS) (VIII)	24.641.881.817,00	2.936.916.151,86	27.578.797.968,86	5.852.138.044,18	25.356.421.726,20	6.106.024.464,86	25.099.462.891,90	256.958.834,30	91,94	2.222.376.242,66
DESPESAS CORRENTES	20.581.313.563,00	2.713.952.657,86	23.295.266.220,86	4.989.234.575,73	22.287.715.596,80	5.164.287.673,65	22.061.457.200,05	226.258.396,75	95,67	1.007.550.624,06
PESSOAL E ENCARGOS SOCIAIS	10.711.475.271,00	1.040.087.761,92	11.751.563.032,92	2.577.178.045,79	11.377.362.345,72	2.608.370.222,32	11.368.204.548,09	9.157.797,63	96,82	374.200.687,20
JUROS E ENCARGOS DA DÍVIDA	255.216.500,00	255.450.000,00	510.666.500,00	104.280.645,10	503.486.354,13	104.280.645,10	503.486.354,13	-	98,59	7.180.145,87
OUTRAS DESPESAS CORRENTES	9.614.621.792,00	1.418.414.895,94	11.033.036.687,94	2.307.775.884,84	10.406.866.896,95	2.451.636.806,23	10.189.766.297,83	217.100.599,12	94,32	626.169.790,99
Transferências a Municípios	3.245.585.406,00	364.143.504,00	3.609.728.910,00	617.104.460,77	3.567.638.146,91	617.104.460,77	3.567.638.146,91	-	98,83	42.090.763,09
Demais Despesas Correntes	6.369.036.386,00	1.054.271.391,94	7.423.307.777,94	1.690.671.424,07	6.839.228.750,04	1.834.532.345,46	6.622.128.150,92	217.100.599,12	92,13	584.079.027,90
DESPESAS DE CAPITAL	3.920.297.254,00	363.234.494,00	4.283.531.748,00	862.903.468,45	3.068.706.129,40	941.736.791,21	3.038.005.691,85	30.700.437,55	71,64	1.214.825.618,60
INVESTIMENTOS	2.437.527.194,00	419.581.072,00	2.857.108.266,00	597.384.899,15	1.752.502.440,91	673.041.212,91	1.721.802.003,36	30.700.437,55	61,34	1.104.605.825,09
INVERSÕES FINANCEIRAS	651.974.000,00	(139.396.578,00)	512.577.422,00	91.849.589,69	404.295.424,83	95.026.598,69	404.295.424,83	-	78,87	108.281.997,17
AMORTIZAÇÃO DA DÍVIDA	830.796.060,00	83.050.000,00	913.846.060,00	173.668.979,61	911.908.263,66	173.668.979,61	911.908.263,66	-	99,79	1.937.796,34
RESERVA DE CONTINGÊNCIA	12.500.000,00	(12.500.000,00)	-	-	-	-	-	-	-	-
RESERVA DO RPPS	127.771.000,00	(127.771.000,00)	-	-	-	-	-	-	-	-
DESPESAS (INTRA-ORÇAMENTÁRIAS) (IX)	1.607.757.000,00	197.116.281,14	1.804.873.281,14	433.156.451,99	1.783.108.276,17	466.154.907,85	1.774.655.212,58	8.453.063,59	98,79	21.765.004,97
SUBTOTAL DAS DESPESAS (X)=(VIII+IX)	26.249.638.817,00	3.134.032.433,00	29.383.671.250,00	6.285.294.496,17	27.139.530.002,37	6.572.179.372,71	26.874.118.104,48	265.411.897,89	92,36	2.244.141.247,63
AMORTIZAÇÃO DA DÍVIDA / REFINANCIAMENTO(XI)	-	-	-	-	-	-	-	-	-	-
AMORTIZAÇÃO DA DÍVIDA INTERNA	-	-	-	-	-	-	-	-	-	-
Divida Mobiliária	-	-	-	-	-	-	-	-	-	-
Outras Dívidas	-	-	-	-	-	-	-	-	-	-
AMORTIZAÇÃO DA DÍVIDA EXTERNA	-	-	-	-	-	-	-	-	-	-
Divida Mobiliária	-	-	-	-	-	-	-	-	-	-
Outras Dívidas	-	-	-	-	-	-	-	-	-	-
SUBTOTAL COM REFINANCIAMENTO (XII) = (X + XI)	26.249.638.817,00	3.134.032.433,00	29.383.671.250,00	6.285.294.496,17	27.139.530.002,37	6.572.179.372,71	26.874.118.104,48	265.411.897,89	92,36	2.244.141.247,63
SUPERÁVIT(XIII)	-	-	-	-	-	-	-	-	-	-
TOTAL (XIV) = (XII + XIII)	26.249.638.817,00	3.134.032.433,00	29.383.671.250,00	6.285.294.496,17	27.139.530.002,37	6.572.179.372,71	26.874.118.104,48	265.411.897,89	92,36	2.244.141.247,63
0,00	-	-	-	-	-	-	-	-	-	-

DESPESAS INTRA-ORÇAMENTÁRIAS	DOTAÇÃO INICIAL (d)	CRÉDITOS ADICIONAIS (e)	DOTAÇÃO ATUALIZADA (f)=(d+e)	DESPESAS EMPENHADAS		DESPESAS EXECUTADAS				SALDO A EXECUTAR (f-(g+h))
				NO BIMESTRE	ATÉ O BIMESTRE	LIQUIDADAS		INSCRITAS EM RESTOS A PAGAR NÃO PROCESSADOS (h)	%	
						NO BIMESTRE	ATÉ O BIMESTRE (g)			
DESPESAS CORRENTES	1.607.757.000,00	197.116.281,14	1.804.873.281,14	433.156.451,99	1.783.108.276,17	466.154.907,85	1.774.655.212,58	8.453.063,59	98,79	21.765.004,97
PESSOAL E ENCARGOS SOCIAIS	1.316.841.000,00	148.657.735,08	1.465.498.735,08	346.181.609,99	1.451.294.316,16	368.821.768,46	1.451.294.316,16	-	99,03	14.204.418,92
OUTRAS DESPESAS CORRENTES	290.916.000,00	48.458.546,06	339.374.546,06	86.974.842,00	331.813.960,01	97.333.139,39	323.360.896,42	8.453.063,59	97,77	7.560.586,05
DESPESAS DE CAPITAL	-	-	-	-	-	-	-	-	-	-
INVESTIMENTOS	-	-	-	-	-	-	-	-	-	-
TOTAL	1.607.757.000,00	197.116.281,14	1.804.873.281,14	433.156.451,99	1.783.108.276,17	466.154.907,85	1.774.655.212,58	8.453.063,59	98,79	21.765.004,97

FONTE: SICOF/SEFAZ/SAF/COPAF

Continuação (2/2)

Nota: Durante o exercício, somente as despesas liquidadas são consideradas executadas. No encerramento do exercício, as despesas não liquidadas inscritas em restos a pagar não processados são também consideradas executadas. Dessa forma, para maior transparência, as despesas executadas estão segregadas em:

- a) Despesas liquidadas, consideradas aquelas em que houve a entrega do material ou serviço, nos termos do art. 63 da Lei 4.320/64
b) Despesas empenhadas mas não liquidadas, inscritas em Restos a Pagar não processados, consideradas liquidadas no encerramento do exercício, por força do art. 35, inciso II da Lei 4.320/64.

GOVERNO DO ESTADO DA BAHIA
RELATÓRIO RESUMIDO DA EXECUÇÃO ORÇAMENTÁRIA
DEMONSTRATIVO DA EXECUÇÃO DAS DESPESAS POR FUNÇÃO E SUBFUNÇÃO
ORÇAMENTOS FISCAL E DA SEGURIDADE SOCIAL
JANEIRO A DEZEMBRO DE 2011 / BIMESTRE NOVEMBRO - DEZEMBRO DE 2011

RREO - Anexo II (LRF, Art 52, inciso II, alínea "c")

R\$ 1,00

FUNÇÃO/SUBFUNÇÃO	DOTAÇÃO INICIAL	DOTAÇÃO ATUALIZADA	DESPESAS EMPENHADAS		DESPESAS REALIZADAS			%	%	SALDO A LIQUIDAR
			NO BIMESTRE	ATÉ O BIMESTRE	DESPESAS LIQUIDADAS		INSCRITAS EM RESTOS A PAGAR NÃO PROCESSADOS			
					(d)	(e)				
(a)	(b)	(c)	(d)	(e)	(f)	(e+f)/total (e+f)	(e+f)/a	a-(e+f)		
DESPESAS (EXCETO INTRA-ORÇAMENTÁRIAS) (I)	24.641.881.817,00	27.578.797.968,86	5.852.138.044,18	25.356.421.726,20	6.106.024.464,86	25.099.462.891,90	256.958.834,30	93,43	91,94	2.222.376.242,66
LEGISLATIVA	510.534.000,00	576.858.051,00	116.286.506,49	567.030.361,75	127.106.883,47	562.422.613,67	4.607.748,08	2,09	98,30	9.827.689,25
AÇÃO LEGISLATIVA	142.866.000,00	171.313.741,00	32.039.357,13	170.163.110,03	34.878.014,99	167.422.278,60	2.740.831,43	0,63	99,33	1.150.630,97
CONTROLE EXTERNO	80.790.000,00	92.149.600,00	23.746.776,33	88.933.154,07	24.563.223,39	88.878.055,82	55.098,25	0,33	96,51	3.216.445,93
ADMINISTRAÇÃO GERAL	264.767.000,00	287.826.991,00	56.947.901,90	284.604.700,15	61.098.834,66	283.120.143,01	1.484.557,14	1,05	98,88	3.222.290,85
TECNOLOGIA DA INFORMATIZAÇÃO	7.506.000,00	7.113.550,00	(132.608,48)	5.391.806,36	2.619.760,99	5.389.306,36	2.500,00	0,02	75,80	1.721.743,64
COMUNICAÇÃO SOCIAL	3.243.000,00	3.720.535,00	735.097,65	3.501.617,44	629.016,03	3.180.886,18	320.731,26	0,01	94,12	218.917,56
ASSISTÊNCIA HOSPITALAR E AMBULATORIAL	5.378.000,00	5.544.634,00	1.147.600,76	5.407.376,97	1.212.606,08	5.403.346,97	4.030,00	0,02	97,52	137.257,03
PROTEÇÃO E BENEFÍCIOS AO TRABALHADOR	5.984.000,00	9.189.000,00	1.802.381,20	9.028.596,73	2.105.427,33	9.028.596,73	-	0,03	98,25	160.403,27
JUDICIÁRIA	1.036.682.000,00	1.320.765.475,00	291.182.390,48	1.303.656.170,44	314.952.193,34	1.290.469.472,51	13.186.697,93	4,80	98,70	17.109.304,56
AÇÃO JUDICIÁRIA	116.159.000,00	159.090.368,00	16.689.915,88	146.533.124,09	31.994.453,38	137.755.403,95	8.777.720,14	0,54	92,11	12.557.243,91
ADMINISTRAÇÃO GERAL	872.613.000,00	1.073.706.396,00	259.870.621,39	1.070.551.457,80	264.953.238,43	1.066.389.801,80	4.161.656,00	3,94	99,71	3.154.938,20
TECNOLOGIA DA INFORMATIZAÇÃO	216.000,00	530.000,00	463.208,08	520.192,98	399.642,69	456.627,59	63.565,39	0,00	98,15	9.807,02
FORMAÇÃO DE RECURSOS HUMANOS	4.879.000,00	8.704.670,00	(74.460,44)	7.512.540,07	2.286.931,17	7.365.748,07	146.792,00	0,03	86,30	1.192.129,93
COMUNICAÇÃO SOCIAL	286.000,00	60.000,00	-	60.000,00	398,40	30.975,60	29.024,40	0,00	100,00	-
ASSISTÊNCIA HOSPITALAR E AMBULATORIAL	406.000,00	122.000,00	1.548,30	94.230,05	15.580,00	86.290,05	7.940,00	0,00	77,24	27.769,95
PROTEÇÃO E BENEFÍCIOS AO TRABALHADOR	41.163.000,00	78.552.041,00	14.231.557,27	78.384.625,45	15.301.949,27	78.384.625,45	-	0,29	99,79	167.415,55
EDUCAÇÃO INFANTIL	960.000,00	-	-	-	-	-	-	-	-	-
ESSENCIAL A JUSTIÇA	498.661.817,00	547.666.881,00	109.785.709,56	516.744.459,88	114.629.633,11	515.437.866,03	1.306.593,85	1,90	94,35	30.922.421,12
DEFESA DA ORDEM JURÍDICA	13.111.817,00	20.803.365,00	2.400.022,75	12.599.149,63	3.128.900,82	12.527.923,08	71.226,55	0,05	60,56	8.204.215,37
REPRESENTAÇÃO JUDICIAL E EXTRAJUDICIAL	17.542.000,00	17.735.906,00	2.310.831,70	7.152.043,37	3.279.128,38	6.608.981,21	543.062,16	0,03	40,33	10.583.862,63
ADMINISTRAÇÃO GERAL	455.536.000,00	492.367.494,00	101.566.256,69	482.715.174,83	104.381.387,36	482.121.750,57	593.424,26	1,78	98,04	9.652.319,17
TECNOLOGIA DA INFORMATIZAÇÃO	3.595.000,00	3.988.000,00	275.047,88	2.031.169,31	534.810,62	1.942.374,65	88.794,66	0,01	50,93	1.956.830,69
FORMAÇÃO DE RECURSOS HUMANOS	50.000,00	50.000,00	2.771,52	25.933,61	5.585,96	25.933,61	-	0,00	51,87	24.066,39
COMUNICAÇÃO SOCIAL	345.000,00	412.500,00	62.324,24	335.985,78	116.522,78	328.971,78	7.014,00	0,00	81,45	76.514,22
PROTEÇÃO E BENEFÍCIOS AO TRABALHADOR	8.482.000,00	12.309.616,00	3.168.454,78	11.885.003,35	3.183.297,19	11.881.931,13	3.072,22	0,04	96,55	424.612,65
ADMINISTRAÇÃO	1.305.086.151,00	1.276.008.069,30	225.367.629,46	1.133.385.732,20	246.219.937,31	1.107.683.245,60	25.702.486,60	4,18	88,82	142.622.337,10
PLANEJAMENTO E ORÇAMENTO	146.258.429,00	92.956.557,00	11.552.716,53	33.689.040,05	11.635.058,72	30.512.155,93	3.176.884,12	0,12	36,24	59.267.516,95
ADMINISTRAÇÃO GERAL	874.191.322,00	902.572.807,30	167.542.079,12	841.605.976,90	188.660.954,16	829.980.038,63	11.625.938,27	3,10	93,25	60.966.830,40
ADMINISTRAÇÃO FINANCEIRA	158.122.400,00	161.242.954,00	24.758.769,37	148.242.017,72	23.360.286,92	144.784.192,43	3.457.825,29	0,55	91,94	13.000.936,28
NORMALIZAÇÃO E FISCALIZAÇÃO	3.885.000,00	6.185.927,00	703.463,58	3.012.570,70	718.617,84	3.012.570,70	-	0,01	48,70	3.173.356,30
TECNOLOGIA DA INFORMATIZAÇÃO	44.448.000,00	48.978.877,00	12.924.615,50	46.759.735,90	11.826.055,69	41.229.396,38	5.530.339,52	0,17	95,47	2.219.141,10
ORDENAMENTO TERRITORIAL	725.000,00	102.854,00	-	504,00	-	504,00	-	0,00	0,49	102.350,00
FORMAÇÃO DE RECURSOS HUMANOS	1.874.000,00	1.009.936,00	159.257,23	728.845,65	212.623,44	721.112,65	7.733,00	0,00	72,17	281.090,35
COMUNICAÇÃO SOCIAL	47.387.000,00	34.056.067,00	4.201.756,34	33.108.538,46	4.393.389,55	32.319.848,20	788.690,26	0,12	97,22	947.528,54
ASSISTÊNCIA HOSPITALAR E AMBULATORIAL	3.106.000,00	2.263.000,00	335.434,79	1.965.960,83	347.762,06	1.965.960,83	-	0,01	86,87	297.039,17
PROTEÇÃO E BENEFÍCIOS AO TRABALHADOR	15.960.000,00	17.674.090,00	2.854.508,50	17.128.043,80	2.812.988,37	17.048.064,92	79.978,88	0,06	96,91	546.046,20
TELECOMUNICAÇÕES	402.000,00	402.000,00	(6.675,77)	66.611,09	16.789,46	66.611,09	-	0,00	16,57	335.388,91
TRANSPORTE AÉREO	8.727.000,00	8.563.000,00	341.704,27	7.077.887,10	2.235.411,10	6.042.789,84	1.035.097,26	0,03	82,66	1.485.112,90
SEGURANÇA PÚBLICA	1.900.161.625,00	2.283.759.268,00	557.907.781,77	2.185.613.610,10	600.954.279,05	2.172.887.694,87	12.725.915,23	8,05	95,70	98.145.657,90
ADMINISTRAÇÃO GERAL	1.529.606.625,00	1.856.312.292,00	469.887.825,03	1.837.342.844,74	482.066.236,01	1.832.893.466,74	4.449.378,00	6,77	98,98	18.969.447,26
TECNOLOGIA DA INFORMATIZAÇÃO	18.956.000,00	25.067.384,00	8.630.677,51	23.142.102,89	10.134.299,33	22.859.210,93	282.891,96	0,09	92,32	1.925.281,11
FORMAÇÃO DE RECURSOS HUMANOS	6.406.000,00	5.133.822,00	1.426.475,35	4.511.862,23	1.668.547,07	4.445.353,47	66.508,76	0,02	87,89	621.959,77
COMUNICAÇÃO SOCIAL	2.800.000,00	5.325.570,00	2.110.396,89	5.101.872,22	2.203.844,18	5.058.784,62	43.087,60	0,02	95,80	223.697,78
POLICIAMENTO	243.997.000,00	263.152.341,00	49.492.607,06	197.033.170,95	75.896.554,65	189.471.952,30	7.561.218,65	0,73	74,87	66.119.170,05
DEFESA CIVIL	5.345.000,00	6.183.196,00	1.754.925,63	3.026.980,47	1.900.235,14	2.934.163,01	92.817,46	0,01	48,95	3.156.215,53
INFORMAÇÃO E INTELIGÊNCIA	17.434.000,00	14.551.464,00	1.785.478,98	11.676.384,65	3.626.046,58	11.674.026,65	2.358,00	0,04	80,24	2.875.079,35
PROTEÇÃO E BENEFÍCIOS AO TRABALHADOR	66.394.000,00	95.705.319,00	20.890.367,77	93.626.219,07	21.152.028,84	93.518.804,47	107.414,60	0,34	97,83	2.079.099,93
CUSTODIA E REINTEGRAÇÃO SOCIAL	7.771.000,00	9.561.880,00	1.915.040,37	9.396.022,40	2.122.094,45	9.276.682,20	119.340,20	0,03	98,27	165.857,60

GOVERNO DO ESTADO DA BAHIA
RELATÓRIO RESUMIDO DA EXECUÇÃO ORÇAMENTÁRIA
DEMONSTRATIVO DA EXECUÇÃO DAS DESPESAS POR FUNÇÃO E SUBFUNÇÃO
ORÇAMENTOS FISCAL E DA SEGURIDADE SOCIAL
JANEIRO A DEZEMBRO DE 2011 / BIMESTRE NOVEMBRO - DEZEMBRO DE 2011

RREO - Anexo II (LRF, Art 52, inciso II, alínea "c")

R\$ 1,00

FUNÇÃO/SUBFUNÇÃO	DOTAÇÃO INICIAL	DOTAÇÃO ATUALIZADA	DESPESAS EMPENHADAS		DESPESAS REALIZADAS			%	%	SALDO A LIQUIDAR
			NO BIMESTRE	ATÉ O BIMESTRE	DESPESAS LIQUIDADAS		INSCRITAS EM RESTOS A PAGAR NÃO PROCESSADOS			
					(b)	(c)				
		(a)	(b)	(c)	(d)	(e)	(f)	(e+f)/total (e+f)	(e+f)/a	a-(e+f)
DIREITOS INDIVIDUAIS COLETIVOS E DIFUSOS	452.000,00	182.000,00	13.987,18	64.902,55	14.919,18	64.002,55	900,00	0,00	35,66	117.097,45
INFRA ESTRUTURA URBANA	700.000,00	2.284.000,00	-	392.824,93	169.473,62	392.824,93	-	0,00	17,20	1.891.175,07
DESENVOLVIMENTO CIENTIFICO	300.000,00	300.000,00	-	298.423,00	-	298.423,00	-	0,00	99,47	1.577,00
RELAÇÕES EXTERIORES	222.000,00	-	-	-	-	-	-	-	-	-
COOPERAÇÃO INTERNACIONAL	222.000,00	-	-	-	-	-	-	-	-	-
ASSISTÊNCIA SOCIAL	235.985.000,00	342.823.501,00	71.154.288,41	303.931.082,68	88.225.322,92	302.384.458,57	1.546.624,11	1,12	88,66	38.892.418,32
ADMINISTRAÇÃO GERAL	59.481.000,00	65.523.666,00	13.001.201,45	63.642.445,69	11.999.983,38	62.918.882,41	723.563,28	0,23	97,13	1.881.220,31
NORMALIZAÇÃO E FISCALIZAÇÃO	150.000,00	17.637,00	(13,84)	9.536,16	8.086,16	9.536,16	-	0,00	54,07	8.100,84
TECNOLOGIA DA INFORMATIZAÇÃO	2.117.000,00	2.422.000,00	777.514,87	1.826.141,50	904.104,65	1.782.243,42	43.898,08	0,01	75,40	595.858,50
FORMAÇÃO DE RECURSOS HUMANOS	295.000,00	140.199,00	13.437,75	117.886,84	24.573,35	117.886,84	-	0,00	84,09	22.312,16
COMUNICAÇÃO SOCIAL	1.600.000,00	1.591.000,00	741.605,36	1.389.690,32	618.787,59	972.818,86	416.871,46	0,01	87,35	201.309,68
DEFESA CIVIL	2.910.000,00	3.445.000,00	510.755,35	2.137.127,14	740.426,29	2.137.127,14	-	0,01	62,04	1.307.872,86
ASSISTÊNCIA AO PORTADOR DE DEFICIÊNCIA	1.620.000,00	1.830.089,00	417.834,73	1.814.706,58	436.270,93	1.814.706,58	-	0,01	99,16	15.382,42
ASSISTÊNCIA A CRIANÇA E AO ADOLESCENTE	45.200.000,00	60.078.952,00	11.499.299,40	54.703.937,00	16.528.333,67	54.658.237,25	45.700,55	0,20	91,05	5.375.014,20
ASSISTÊNCIA COMUNITÁRIA	45.230.000,00	97.093.926,00	13.416.341,12	77.557.457,51	21.275.653,13	77.305.407,58	252.049,93	0,29	79,88	19.536.468,49
ALIMENTAÇÃO E NUTRIÇÃO	26.860.000,00	41.347.044,00	7.355.551,23	39.885.709,77	8.393.319,24	39.821.168,96	64.540,81	0,15	96,47	1.461.334,23
PROTEÇÃO E BENEFÍCIOS AO TRABALHADOR	5.210.000,00	5.210.000,00	160.184,18	4.255.515,59	664.657,52	4.255.515,59	-	0,02	81,68	954.484,41
DIREITOS INDIVIDUAIS COLETIVOS E DIFUSOS	10.144.000,00	10.958.497,00	(156,348,93)	9.361.504,16	1.781.074,57	9.361.504,16	-	0,03	85,43	1.596.992,84
SANEAMENTO BÁSICO RURAL	21.224.000,00	38.578.121,00	17.305.244,66	34.741.376,55	18.375.541,67	34.741.376,55	-	0,13	90,05	3.836.744,45
PROMOÇÃO DA PRODUÇÃO VEGETAL	13.894.000,00	14.376.717,00	6.111.681,08	12.278.353,97	6.474.510,77	12.278.353,97	-	0,05	85,40	2.098.363,03
PROMOÇÃO DA PRODUÇÃO ANIMAL	50.000,00	210.653,00	-	209.693,10	-	209.693,10	-	0,00	99,54	959,90
PREVIDÊNCIA SOCIAL	2.895.028.000,00	3.528.616.687,00	729.945.343,17	3.293.199.193,81	729.945.643,21	3.293.199.193,81	-	12,13	93,33	235.417.493,19
PREVIDÊNCIA DO REGIME ESTATUTÁRIO	2.895.028.000,00	3.528.616.687,00	729.945.343,17	3.293.199.193,81	729.945.643,21	3.293.199.193,81	-	12,13	93,33	235.417.493,19
SAÚDE	3.708.577.631,00	4.179.974.948,36	938.312.502,45	4.072.933.866,02	956.316.736,26	3.977.834.844,01	95.099.022,01	15,01	97,44	107.041.082,34
PLANEJAMENTO E ORÇAMENTO	2.354.000,00	2.455.016,00	493.978,06	1.377.877,80	507.325,35	1.340.573,49	37.304,31	0,01	56,13	1.077.138,20
ADMINISTRAÇÃO GERAL	1.069.281.000,00	1.082.735.558,36	224.212.011,27	1.074.347.280,38	225.989.795,53	1.072.064.870,31	2.282.410,07	3,96	99,23	8.388.277,98
CONTROLE EXTERNO	24.000,00	9.762,00	-	4.992,80	-	4.992,80	-	0,00	51,15	4.769,20
NORMALIZAÇÃO E FISCALIZAÇÃO	1.798.000,00	1.360.238,00	29.804,91	1.054.467,17	302.647,65	1.052.074,77	2.392,40	0,00	77,52	305.770,83
TECNOLOGIA DA INFORMATIZAÇÃO	7.456.000,00	5.648.871,00	871.015,22	5.617.347,98	1.161.743,79	5.536.036,45	81.311,53	0,02	99,44	31.523,02
FORMAÇÃO DE RECURSOS HUMANOS	43.721.000,00	47.757.911,00	7.426.925,91	42.699.772,00	5.370.350,65	42.699.771,50	0,50	0,16	89,41	5.058.139,00
COMUNICAÇÃO SOCIAL	8.425.000,00	9.235.706,00	3.213.450,95	8.217.251,36	3.334.847,21	8.129.707,85	87.543,51	0,03	88,97	1.018.454,64
ASSISTÊNCIA AO IDOSO	255.000,00	26.770,00	11.250,00	19.909,90	11.250,00	19.909,90	-	0,00	74,37	6.860,10
ASSISTÊNCIA AO PORTADOR DE DEFICIÊNCIA	10.160.000,00	11.077.129,00	1.843.302,05	11.072.379,00	2.021.282,05	11.072.379,00	-	0,04	99,96	4.750,00
ATENÇÃO BÁSICA	66.545.000,00	67.150.438,00	11.075.526,64	63.623.647,57	11.330.298,43	63.623.647,57	-	0,23	94,75	3.526.790,43
ASSISTÊNCIA HOSPITALAR E AMBULATORIAL	2.203.080.599,00	2.681.047.772,00	630.056.028,19	2.617.464.058,61	614.883.689,56	2.525.544.169,26	91.919.889,35	9,64	97,63	63.583.713,39
SUORTE PROFILÁTICO E TERAPÊUTICO	228.167.032,00	188.773.523,00	38.654.634,96	173.141.657,91	68.607.842,94	172.792.096,71	349.561,20	0,64	91,72	15.631.865,09
VIGILÂNCIA SANITÁRIA	3.196.000,00	4.226.000,00	1.216.006,22	3.328.845,72	1.484.283,00	3.328.845,72	-	0,01	78,77	897.154,28
VIGILÂNCIA EPIDEMIOLÓGICA	17.606.000,00	22.330.532,00	4.168.988,04	18.233.756,78	6.496.100,97	18.233.756,78	-	0,07	81,65	4.096.775,22
PROTEÇÃO E BENEFÍCIOS AO TRABALHADOR	37.330.000,00	45.196.282,00	9.295.644,94	43.994.911,36	9.334.905,18	43.994.911,36	-	0,16	97,34	1.201.370,64
RELAÇÃO DE TRABALHO	1.049.000,00	502.155,00	79.335,82	371.726,87	116.265,55	371.726,87	-	0,00	74,03	130.428,13
SANEAMENTO BÁSICO RURAL	6.346.000,00	8.165.710,00	3.846.702,78	6.342.915,48	3.510.893,64	6.007.106,34	335.809,14	0,02	77,68	1.822.794,52
CONTROLE AMBIENTAL	250.000,00	330.000,00	115.182,70	232.014,35	121.331,22	229.214,35	2.800,00	0,00	70,31	97.985,65
DESENVOLVIMENTO CIENTIFICO	64.000,00	40.000,00	-	40.000,00	-	40.000,00	-	0,00	100,00	-
DESENVOLVIMENTO TECNOLÓGICO E ENGENHARIA	520.000,00	1.905.575,00	1.702.713,79	1.749.052,98	1.731.883,54	1.749.052,98	-	0,01	91,79	156.522,02
DIFUSÃO DO CONHECIMENTO CIENTIFICO E TECNOLÓGICO	150.000,00	-	-	-	-	-	-	-	-	-
PRODUÇÃO INDUSTRIAL	800.000,00	-	-	-	-	-	-	-	-	-
TRABALHO	99.340.000,00	129.528.506,00	29.373.941,60	121.678.247,54	33.386.732,15	111.986.442,52	9.691.805,02	0,45	93,94	7.850.258,46
ADMINISTRAÇÃO GERAL	30.678.000,00	35.054.961,00	7.292.067,30	33.197.688,63	7.664.403,23	32.712.390,93	485.297,70	0,12	94,70	1.857.272,37
TECNOLOGIA DA INFORMATIZAÇÃO	1.260.000,00	837.090,00	214.680,48	774.344,23	338.250,78	736.786,17	37.558,06	0,00	92,50	62.745,77

GOVERNO DO ESTADO DA BAHIA
RELATÓRIO RESUMIDO DA EXECUÇÃO ORÇAMENTÁRIA
DEMONSTRATIVO DA EXECUÇÃO DAS DESPESAS POR FUNÇÃO E SUBFUNÇÃO
ORÇAMENTOS FISCAL E DA SEGURIDADE SOCIAL
JANEIRO A DEZEMBRO DE 2011 / BIMESTRE NOVEMBRO - DEZEMBRO DE 2011

RREO - Anexo II (LRF, Art 52, inciso II, alínea "c")

R\$ 1.00

FUNÇÃO/SUBFUNÇÃO	DOTAÇÃO INICIAL	DOTAÇÃO ATUALIZADA	DESPESAS EMPENHADAS		DESPESAS REALIZADAS			%	%	SALDO A LIQUIDAR
			NO BIMESTRE	ATÉ O BIMESTRE	DESPESAS LIQUIDADAS		INSCRITAS EM RESTOS A PAGAR NÃO PROCESSADOS			
					NO BIMESTRE	ATÉ O BIMESTRE				
(a)	(b)	(c)	(d)	(e)	(f)	(e+f)/total (e+f)	(e+f)/a	a-(e+f)		
COMUNICAÇÃO SOCIAL	2.445.000,00	2.086.921,00	790.281,88	1.305.084,53	541.786,95	1.042.788,94	262.295,59	0,00	62,54	781.836,47
PROTEÇÃO E BENEFÍCIOS AO TRABALHADOR	2.540.000,00	2.607.160,00	381.482,17	2.538.211,82	383.107,78	2.538.211,82	-	0,01	97,36	68.948,18
RELAÇÃO DE TRABALHO	1.337.000,00	635.788,00	177.573,56	499.028,64	307.659,46	499.028,64	-	0,00	78,49	136.759,36
EMPREGABILIDADE	5.915.000,00	26.361.642,00	6.623.520,30	24.272.087,76	6.830.101,45	15.635.948,03	8.636.139,73	0,09	92,07	2.089.554,24
FOMENTO AO TRABALHO	14.958.000,00	14.297.944,00	5.922.017,23	12.284.525,18	6.101.291,40	12.014.011,24	270.513,94	0,05	85,92	2.013.418,82
DIFUSÃO CULTURAL	207.000,00	147.000,00	24.236,68	99.939,10	95.040,10	99.939,10	-	0,00	67,99	47.060,90
OUTROS ENCARGOS ESPECIAIS	40.000.000,00	47.500.000,00	7.948.082,00	46.707.337,65	11.125.091,00	46.707.337,65	-	0,17	98,33	792.662,35
EDUCAÇÃO	3.414.604.847,00	3.334.984.071,26	787.876.508,16	3.167.376.095,79	854.799.632,53	3.131.778.550,76	35.597.545,03	11,67	94,97	167.607.975,47
ADMINISTRAÇÃO GERAL	373.534.447,00	397.903.847,48	97.423.169,33	391.198.954,72	102.432.892,71	385.921.157,70	5.277.797,02	1,44	98,31	6.704.892,76
TECNOLOGIA DA INFORMATIZAÇÃO	7.946.000,00	8.762.474,00	2.263.926,72	8.244.667,18	2.390.419,46	7.944.652,96	300.014,22	0,03	94,09	517.806,82
FORMAÇÃO DE RECURSOS HUMANOS	7.420.000,00	2.024.891,00	111.349,84	1.888.482,01	645.228,78	1.743.814,43	144.667,58	0,01	93,26	136.408,99
COMUNICAÇÃO SOCIAL	5.284.000,00	8.341.822,00	3.016.406,34	8.229.626,18	3.106.607,88	7.951.778,46	277.847,72	0,03	98,66	112.195,82
ALIMENTAÇÃO E NUTRIÇÃO	99.020.000,00	96.126.170,00	15.572.765,22	74.062.212,55	15.974.403,52	73.936.068,50	126.144,05	0,27	77,05	22.063.957,45
PROTEÇÃO E BENEFÍCIOS AO TRABALHADOR	109.547.635,00	109.547.635,00	10.685.885,17	101.389.179,14	10.984.494,01	101.389.179,14	-	0,37	99,80	201.094,86
ENSINO FUNDAMENTAL	781.619.013,00	787.484.813,00	156.710.473,42	767.575.940,45	163.410.066,22	760.435.384,81	7.140.555,64	2,83	97,47	19.908.872,55
ENSINO MÉDIO	1.341.923.000,00	1.275.163.620,00	374.429.583,90	1.240.696.562,62	385.116.460,61	1.227.224.445,77	13.472.116,85	4,57	97,30	34.467.057,38
ENSINO PROFISSIONAL	158.064.000,00	168.064.000,00	7.192.060,36	46.683.895,63	28.565.007,82	46.221.858,13	462.037,50	0,17	59,26	32.099.053,37
ENSINO SUPERIOR	467.166.752,00	523.704.249,78	114.742.157,32	492.150.632,86	131.375.306,34	487.062.716,53	5.087.916,33	1,81	93,97	31.553.616,92
EDUCAÇÃO INFANTIL	80.000,00	48.674,00	4.290,05	48.290,05	23.950,05	48.290,05	-	0,00	99,21	383,95
EDUCAÇÃO DE JOVENS E ADULTOS	52.728.000,00	38.292.297,00	3.868.936,98	25.315.108,95	7.143.129,32	22.329.682,08	2.985.426,87	0,09	66,11	12.977.188,05
EDUCAÇÃO ESPECIAL	700.000,00	1.071.348,00	10.503,32	254.893,87	58.159,38	254.893,87	-	0,00	23,79	816.454,13
PATRIMÔNIO HISTÓRICO ARTÍSTICO E ARQUEOLÓGICO	200.000,00	100.000,00	3.127,30	99.916,60	13.459,00	99.916,60	300,00	0,00	99,92	83,40
DIFUSÃO CULTURAL	691.000,00	930.504,00	62.008,98	703.020,31	305.875,98	703.020,31	-	0,00	75,55	227.483,69
ASSISTÊNCIA AOS POVOS INDÍGENAS	318.000,00	967.516,00	56.854,70	433.951,06	74.118,40	362.641,06	71.310,00	0,00	44,85	533.564,94
DESENVOLVIMENTO CIENTIFICO	2.740.000,00	4.591.313,00	801.677,16	3.514.309,38	1.720.750,86	3.498.795,38	15.514,00	0,01	76,54	1.077.003,62
DESENVOLVIMENTO TECNOLÓGICO E ENGENHARIA	20.000,00	20.000,00	-	20.000,00	-	20.000,00	-	0,00	100,00	-
DIFUSÃO DO CONHECIMENTO CIENTIFICO E TECNOLÓGICO	5.578.000,00	9.052.309,00	919.455,36	4.841.452,23	1.454.082,19	4.605.554,98	235.897,25	0,02	53,48	4.210.856,77
NORMALIZAÇÃO E QUALIDADE	25.000,00	25.000,00	-	25.000,00	5.220,00	25.000,00	-	0,00	100,00	-
CULTURA	214.088.173,00	250.566.716,00	55.228.010,42	209.576.349,61	62.412.990,32	203.591.094,77	5.985.254,84	0,77	83,64	40.990.366,39
ADMINISTRAÇÃO GERAL	97.018.000,00	102.053.734,00	19.963.109,19	97.985.900,76	20.407.573,60	96.077.564,07	1.908.336,69	0,36	96,01	4.067.833,24
TECNOLOGIA DA INFORMATIZAÇÃO	2.671.000,00	3.747.748,00	1.091.680,19	3.332.236,88	1.191.297,39	3.265.388,51	66.848,37	0,01	88,91	415.511,12
FORMAÇÃO DE RECURSOS HUMANOS	315.000,00	1.767.979,00	40.327,75	128.615,90	49.838,25	126.887,90	1.728,00	0,00	72,67	48.363,10
COMUNICAÇÃO SOCIAL	2.558.000,00	2.799.995,00	723.989,93	2.525.927,48	678.179,01	2.033.162,85	492.764,63	0,01	90,21	274.067,52
PROTEÇÃO E BENEFÍCIOS AO TRABALHADOR	6.490.000,00	5.983.375,00	845.129,89	5.844.543,39	845.129,89	5.844.543,39	-	0,02	97,68	138.831,61
PATRIMÔNIO HISTÓRICO ARTÍSTICO E ARQUEOLÓGICO	29.565.000,00	36.817.353,00	9.209.051,69	28.948.691,30	12.410.410,21	28.547.253,54	401.437,76	0,11	78,63	7.868.661,70
DIFUSÃO CULTURAL	74.296.173,00	98.903.935,00	23.354.721,78	70.726.838,03	26.830.561,97	67.612.698,64	3.114.139,39	0,26	71,51	28.177.096,97
TELECOMUNICAÇÕES	175.000,00	83.597,00	-	83.595,87	-	83.595,87	-	0,00	100,00	1,13
OUTROS ENCARGOS ESPECIAIS	1.000.000,00	-	-	-	-	-	-	-	-	-
DIREITOS DA CIDADANIA	348.675.098,00	296.473.732,69	75.405.373,25	225.478.541,96	61.751.505,10	207.079.969,38	18.398.572,58	0,83	76,05	70.995.190,73
PLANEJAMENTO E ORÇAMENTO	2.000.000,00	126.571,00	10.569,00	105.549,20	6.969,32	91.971,39	13.577,81	0,00	83,39	21.021,80
ADMINISTRAÇÃO GERAL	108.451.000,00	121.009.390,00	24.880.674,33	112.899.319,84	23.545.727,38	110.902.239,52	1.997.080,32	0,42	93,30	8.110.070,16
TECNOLOGIA DA INFORMATIZAÇÃO	878.000,00	1.807.310,00	443.612,12	1.491.947,52	479.589,24	1.469.368,54	22.578,98	0,01	82,55	315.362,48
FORMAÇÃO DE RECURSOS HUMANOS	433.000,00	438.000,00	26.550,90	118.374,12	50.632,61	118.024,12	350,00	0,00	27,03	319.625,88
COMUNICAÇÃO SOCIAL	1.513.000,00	2.691.231,00	1.544.984,43	2.594.252,20	1.288.425,20	2.219.568,95	374.683,25	0,01	96,40	96.978,80
PROTEÇÃO E BENEFÍCIOS AO TRABALHADOR	2.650.000,00	1.861.288,00	157.732,25	1.786.425,75	162.349,50	1.786.425,75	-	0,01	95,98	74.862,25
RELAÇÃO DE TRABALHO	-	1.172.559,00	327.631,78	1.125.565,65	486.849,00	1.125.565,65	-	0,00	95,99	46.993,35
CUSTODIA E REINTEGRAÇÃO SOCIAL	107.564.000,00	141.904.031,00	43.261.272,38	95.061.679,27	29.658.362,82	79.267.880,84	15.793.798,43	0,35	66,99	46.842.351,73
DIREITOS INDIVIDUAIS COLETIVOS E DIFUSOS	125.186.098,00	25.463.352,69	4.752.346,06	10.295.428,41	6.072.600,03	10.098.924,62	196.503,79	0,04	40,43	15.167.924,28
URBANISMO	696.768.000,00	700.424.434,00	129.809.382,73	339.056.347,58	135.035.918,72	336.452.014,43	2.604.333,15	1,25	48,41	361.368.086,42

GOVERNO DO ESTADO DA BAHIA
RELATÓRIO RESUMIDO DA EXECUÇÃO ORÇAMENTÁRIA
DEMONSTRATIVO DA EXECUÇÃO DAS DESPESAS POR FUNÇÃO E SUBFUNÇÃO
ORÇAMENTOS FISCAL E DA SEGURIDADE SOCIAL
JANEIRO A DEZEMBRO DE 2011 / BIMESTRE NOVEMBRO - DEZEMBRO DE 2011

RREO - Anexo II (LRF, Art 52, inciso II, alínea "c")

R\$ 1.00

FUNÇÃO/SUBFUNÇÃO	DOTAÇÃO INICIAL	DOTAÇÃO ATUALIZADA	DESPESAS EMPENHADAS		DESPESAS REALIZADAS			%	%	SALDO A LIQUIDAR
			NO BIMESTRE	ATÉ O BIMESTRE	DESPESAS LIQUIDADAS		INSCRITAS EM RESTOS A PAGAR NÃO PROCESSADOS			
					(b)	(c)				
PLANEJAMENTO E ORÇAMENTO	6.349.000,00	5.028.954,00	(25.849,53)	2.791.665,01	29.417,56	2.723.927,18	67.737,83	0,01	55,51	2.237.288,99
ADMINISTRAÇÃO GERAL	63.597.000,00	77.896.980,00	15.753.040,75	71.437.585,04	16.777.697,81	71.339.853,46	97.731,58	0,26	91,71	6.459.394,96
NORMALIZAÇÃO E FISCALIZAÇÃO	2.720.000,00	4.579.534,00	512.876,23	4.278.356,73	757.755,14	4.278.356,73	-	0,02	93,42	301.177,27
TECNOLOGIA DA INFORMATIZAÇÃO	4.874.000,00	4.874.000,00	457.199,69	2.627.137,73	601.846,49	2.627.137,73	-	0,01	53,90	2.246.862,27
ORDENAMENTO TERRITORIAL	967.000,00	300.000,00	1.497,20	93.488,22	1.497,20	93.488,22	-	0,00	31,16	206.511,78
FORMAÇÃO DE RECURSOS HUMANOS	527.000,00	358.600,00	11.130,67	54.971,23	13.937,27	54.971,23	-	0,00	15,33	303.628,77
COMUNICAÇÃO SOCIAL	3.828.000,00	3.372.000,00	1.034.880,24	2.461.065,65	1.228.390,36	2.461.065,65	-	0,01	72,99	910.934,35
ASSISTÊNCIA HOSPITALAR E AMBULATORIAL	4.450.000,00	4.099.000,00	624.805,99	3.583.467,89	624.805,99	3.583.467,89	-	0,01	87,42	515.532,11
PROTEÇÃO E BENEFÍCIOS AO TRABALHADOR	3.534.000,00	3.434.000,00	804.276,21	2.865.298,27	804.276,21	2.865.298,27	-	0,01	83,44	568.701,73
PATRIMÔNIO HISTÓRICO ARTÍSTICO E ARQUEOLÓGICO	14.455.000,00	19.209.557,00	2.230.152,41	11.797.747,21	2.230.152,41	11.797.747,21	-	0,04	61,42	7.411.809,79
INFRA ESTRUTURA URBANA	579.170.000,00	568.027.111,00	106.754.997,51	229.859.303,93	109.817.215,42	227.420.440,19	2.438.863,74	0,85	40,47	338.167.807,07
SERVIÇOS URBANOS	3.913.000,00	3.424.000,00	311.880,80	2.033.419,85	312.567,80	2.033.419,85	-	0,01	59,39	1.390.580,15
TRANSPORTES COLETIVOS URBANOS	6.264.000,00	3.036.478,00	655.237,33	2.469.371,06	1.153.101,83	2.469.371,06	-	0,01	81,32	567.106,94
HABITAÇÃO URBANA	2.120.000,00	2.784.220,00	683.257,23	2.703.469,76	683.257,23	2.703.469,76	-	0,01	97,10	80.750,24
HABITAÇÃO	292.663.000,00	325.199.620,00	75.197.625,47	158.064.011,19	77.765.670,14	157.425.737,70	638.273,49	0,58	48,61	167.135.608,81
PLANEJAMENTO E ORÇAMENTO	2.000.000,00	1.050.000,00	193.622,20	325.113,56	213.784,89	325.113,56	-	0,00	30,96	724.886,44
ASSISTÊNCIA COMUNITÁRIA	2.500.000,00	4.110.000,00	1.200.079,23	4.037.280,99	1.505.773,58	4.027.830,90	9.450,09	0,01	98,23	72.719,01
HABITAÇÃO RURAL	27.357.000,00	32.222.787,00	1.195.450,00	5.711.075,74	1.195.450,00	5.711.075,74	-	0,02	17,72	26.511.711,26
HABITAÇÃO URBANA	260.806.000,00	287.816.833,00	72.608.474,04	147.990.540,90	74.850.661,67	147.361.717,50	628.823,40	0,55	51,42	139.826.292,10
SANEAMENTO	423.695.399,00	499.597.610,00	71.411.313,68	400.473.552,97	76.729.451,65	399.197.623,36	1.275.929,61	1,48	80,16	99.124.057,03
ADMINISTRAÇÃO GERAL	55.152.000,00	58.295.200,00	11.948.995,88	55.321.263,57	12.004.250,65	55.321.263,57	-	0,20	94,90	2.973.936,43
NORMALIZAÇÃO E FISCALIZAÇÃO	2.926.000,00	2.926.000,00	(1.694,50)	8.749,35	3.119,50	8.749,35	-	0,00	0,30	2.917.250,65
TECNOLOGIA DA INFORMATIZAÇÃO	1.758.000,00	3.065.168,00	1.567.508,69	2.954.604,18	1.596.848,35	2.954.604,18	-	0,01	96,39	110.563,82
ASSISTÊNCIA HOSPITALAR E AMBULATORIAL	-	3.900.000,00	1.267.723,52	3.831.331,54	1.267.723,52	3.831.331,54	-	0,01	98,24	68.668,46
SANEAMENTO BÁSICO RURAL	108.484.000,00	157.862.691,00	40.012.331,83	135.520.223,43	43.002.831,05	134.434.268,32	1.085.955,11	0,50	85,85	22.342.467,57
SANEAMENTO BÁSICO URBANO	255.375.399,00	273.548.551,00	16.616.448,26	202.837.380,90	18.854.678,58	202.647.406,40	189.974,50	0,75	74,15	70.711.170,10
GESTÃO AMBIENTAL	150.605.000,00	137.934.992,00	27.832.587,33	110.618.831,75	27.288.437,57	105.544.507,33	5.074.324,42	0,41	80,20	27.316.160,25
ADMINISTRAÇÃO GERAL	59.553.000,00	63.834.767,00	12.918.102,21	60.694.484,32	13.225.745,14	60.176.515,59	517.968,73	0,22	95,08	3.140.282,68
TECNOLOGIA DA INFORMATIZAÇÃO	1.976.000,00	2.694.436,00	717.262,38	2.343.184,25	1.010.242,12	2.343.184,25	-	0,01	86,96	351.251,75
COMUNICAÇÃO SOCIAL	2.551.000,00	2.681.778,00	1.048.009,38	2.086.341,15	1.073.514,89	1.872.442,06	213.899,09	0,01	77,80	595.436,85
PROTEÇÃO E BENEFÍCIOS AO TRABALHADOR	4.122.000,00	4.714.638,00	1.080.544,38	4.609.685,16	1.076.778,07	4.461.870,47	147.814,69	0,02	97,77	104.952,84
PRESERVAÇÃO E CONSERVAÇÃO AMBIENTAL	26.547.000,00	18.580.330,00	4.831.631,42	14.119.692,07	4.527.204,70	11.881.397,71	2.238.294,36	0,05	75,99	4.460.637,93
CONTROLE AMBIENTAL	21.673.000,00	18.388.839,00	4.700.891,89	14.966.705,26	3.912.613,55	13.561.492,50	1.405.212,76	0,06	81,39	3.422.133,74
RECUPERAÇÃO DE ÁREAS DEGRADADAS	12.199.000,00	6.669.793,00	224.538,40	4.814.586,28	225.092,91	4.814.586,28	-	0,02	72,18	1.855.206,72
RECURSOS HÍDRICOS	21.984.000,00	20.370.411,00	2.311.607,27	6.984.153,26	2.237.246,19	6.433.018,47	551.134,79	0,03	34,29	13.386.257,74
CIÊNCIA E TECNOLOGIA	112.372.451,00	144.181.996,00	44.689.619,71	122.457.727,20	46.560.463,36	121.148.773,44	1.308.953,76	0,45	84,93	21.724.268,80
ADMINISTRAÇÃO GERAL	13.909.000,00	15.736.500,00	3.105.103,04	14.828.837,97	3.529.500,72	14.785.458,11	43.379,86	0,05	94,23	907.662,03
TECNOLOGIA DA INFORMATIZAÇÃO	1.070.000,00	1.528.000,00	380.228,44	1.487.730,02	650.369,60	1.486.808,58	921,44	0,01	97,36	40.269,98
COMUNICAÇÃO SOCIAL	817.000,00	1.062.000,00	53.841,01	772.383,58	305.317,08	754.661,94	17.721,64	0,00	72,73	289.616,42
PROTEÇÃO E BENEFÍCIOS AO TRABALHADOR	560.000,00	510.000,00	91.319,63	482.013,44	91.319,85	482.013,44	-	0,00	94,51	27.986,56
DESENVOLVIMENTO CIENTÍFICO	33.970.000,00	54.157.545,00	24.101.923,17	46.089.784,72	24.271.534,02	45.277.749,68	812.035,04	0,17	85,10	8.067.760,28
DESENVOLVIMENTO TECNOLÓGICO E ENGENHARIA	16.548.000,00	25.111.992,00	4.955.971,56	14.982.650,46	4.754.240,62	14.552.504,68	430.145,78	0,06	59,66	10.129.341,54
DIFUSÃO DO CONHECIMENTO CIENTÍFICO E TECNOLÓGICO	45.498.451,00	46.075.959,00	12.001.232,86	43.814.327,01	12.958.181,47	43.809.577,01	4.750,00	0,16	95,09	2.261.631,99
AGRICULTURA	439.128.000,00	569.069.973,00	155.112.176,73	471.293.340,90	175.124.978,77	467.706.901,78	3.586.439,12	1,74	82,82	97.776.632,10
ADMINISTRAÇÃO GERAL	209.923.000,00	220.303.716,00	46.975.962,34	208.125.756,05	52.163.895,04	207.587.704,21	538.051,84	0,77	94,47	12.177.959,95
TECNOLOGIA DA INFORMATIZAÇÃO	2.376.000,00	4.029.850,00	1.674.539,90	3.719.950,18	1.910.288,43	3.702.535,49	17.414,69	0,01	92,31	309.899,82
FORMAÇÃO DE RECURSOS HUMANOS	653.000,00	615.947,00	88.471,61	401.168,35	154.278,79	384.228,56	16.939,79	0,00	65,13	214.778,65
COMUNICAÇÃO SOCIAL	2.237.000,00	2.919.220,00	684.680,73	2.790.353,91	1.302.799,12	2.697.018,93	93.334,98	0,01	95,59	128.866,09
ASSISTÊNCIA HOSPITALAR E AMBULATORIAL	550.000,00	643.500,00	185.069,31	640.648,62	185.069,31	640.648,62	-	0,00	99,56	2.851,38

GOVERNO DO ESTADO DA BAHIA
RELATÓRIO RESUMIDO DA EXECUÇÃO ORÇAMENTÁRIA
DEMONSTRATIVO DA EXECUÇÃO DAS DESPESAS POR FUNÇÃO E SUBFUNÇÃO
ORÇAMENTOS FISCAL E DA SEGURIDADE SOCIAL
JANEIRO A DEZEMBRO DE 2011 / BIMESTRE NOVEMBRO - DEZEMBRO DE 2011

RREO - Anexo II (LRF, Art 52, inciso II, alínea "c")

R\$ 1.00

FUNÇÃO/SUBFUNÇÃO	DOTAÇÃO INICIAL	DOTAÇÃO ATUALIZADA (a)	DESPESAS EMPENHADAS		DESPESAS REALIZADAS			%	%	SALDO A LIQUIDAR a-(e+f)
			NO BIMESTRE (b)	ATÉ O BIMESTRE (c)	DESPESAS LIQUIDADAS		INSCRITAS EM RESTOS A PAGAR NÃO PROCESSADOS (f)			
					NO BIMESTRE (d)	ATÉ O BIMESTRE (e)				
VIGILÂNCIA SANITÁRIA	3.937.000,00	7.750.294,00	948.819,27	3.828.675,42	1.157.604,60	3.794.365,46	34.309,96	0,01	49,40	3.921.618,58
PROTEÇÃO E BENEFÍCIOS AO TRABALHADOR	8.364.000,00	8.291.929,00	1.198.795,41	7.578.438,82	1.198.795,41	7.578.438,82	-	0,03	91,40	713.490,18
RECUPERAÇÃO DE ÁREAS DEGRADADAS	600.000,00	400.000,00	211.684,00	261.174,96	171.990,00	221.174,96	40.000,00	0,00	65,29	138.825,04
DESENVOLVIMENTO CIENTIFICO	-	30.000,00	6.275,09	28.442,49	6.275,09	28.442,49	-	0,00	94,81	1.557,51
PROMOÇÃO DA PRODUÇÃO VEGETAL	50.852.000,00	36.264.316,00	10.040.377,23	28.601.720,28	12.851.780,41	28.425.399,52	176.320,76	0,11	78,87	7.662.595,72
PROMOÇÃO DA PRODUÇÃO ANIMAL	11.362.000,00	39.948.883,00	7.929.748,22	23.851.371,44	10.358.585,52	22.601.325,47	1.250.045,97	0,09	59,70	16.097.511,56
DEFESA SANITÁRIA VEGETAL	2.027.000,00	3.187.985,00	419.697,60	2.051.579,26	1.249.172,93	1.946.552,48	105.026,78	0,01	64,35	1.136.405,74
DEFESA SANITÁRIA ANIMAL	2.716.000,00	4.649.946,00	1.170.793,56	3.714.227,84	1.538.019,29	3.703.034,22	11.193,62	0,01	79,88	935.718,16
EXTENSÃO RURAL	101.750.000,00	196.779.887,00	77.335.285,08	154.045.544,02	84.632.319,89	153.737.853,63	307.690,39	0,57	78,28	42.734.342,98
IRRIGAÇÃO	6.163.000,00	10.136.500,00	3.376.154,98	8.256.529,40	3.378.282,54	7.260.419,06	996.110,34	0,03	81,45	1.879.970,60
OUTROS ENCARGOS ESPECIAIS	35.618.000,00	33.118.000,00	2.865.822,40	23.397.759,86	2.865.822,40	23.397.759,86	-	0,09	70,65	9.720.240,14
ORGANIZAÇÃO AGRÁRIA	6.736.000,00	6.275.212,00	1.541.499,84	3.974.399,93	1.770.224,97	3.861.110,96	113.288,97	0,01	63,33	2.300.812,07
ADMINISTRAÇÃO GERAL	1.075.000,00	1.027.900,00	266.024,93	835.287,15	183.974,55	726.790,18	108.496,97	0,00	81,26	192.612,85
REFORMA AGRÁRIA	5.661.000,00	5.247.312,00	1.275.474,91	3.139.112,78	1.586.250,42	3.134.320,78	4.792,00	0,01	59,82	2.108.199,22
INDUSTRIA	219.809.909,00	280.831.088,00	56.760.105,12	225.946.292,75	62.973.140,89	224.252.076,35	1.694.216,40	0,83	80,46	54.884.795,25
ADMINISTRAÇÃO GERAL	72.928.909,00	82.722.593,00	14.027.196,94	67.905.998,49	16.426.805,04	67.084.997,36	821.001,13	0,25	82,09	14.816.594,51
TECNOLOGIA DA INFORMATIZAÇÃO	3.546.000,00	3.243.554,00	475.206,11	2.474.292,65	581.760,79	2.243.522,90	230.769,75	0,01	76,28	769.261,35
FORMAÇÃO DE RECURSOS HUMANOS	1.045.000,00	856.665,00	18.657,68	172.494,32	75.686,78	172.494,32	-	0,00	20,14	684.170,68
COMUNICAÇÃO SOCIAL	2.114.000,00	3.304.037,00	1.862.721,84	2.816.371,12	1.456.334,63	2.198.142,65	618.228,47	0,01	85,24	487.665,88
ASSISTÊNCIA HOSPITALAR E AMBULATORIAL	1.750.000,00	1.570.000,00	298.714,00	1.347.210,62	308.848,68	1.347.210,62	-	0,00	85,81	222.789,38
PROTEÇÃO E BENEFÍCIOS AO TRABALHADOR	3.630.000,00	3.991.784,00	688.577,99	3.371.756,98	869.965,82	3.371.756,98	-	0,01	84,47	620.027,02
DIFUSÃO DO CONHECIMENTO CIENTIFICO E TECNOLÓGICO	300.000,00	21.988,00	815,89	7.998,07	3.815,89	7.998,07	-	0,00	36,37	13.989,93
PROMOÇÃO INDUSTRIAL	35.790.000,00	60.642.329,00	14.372.141,68	40.656.914,02	16.124.349,38	40.632.696,97	24.217,05	0,15	67,04	19.985.414,98
PRODUÇÃO INDUSTRIAL	6.671.000,00	14.643.639,00	5.426.364,33	13.356.574,91	5.550.713,22	13.356.574,91	-	0,05	91,21	1.287.064,09
MINERAÇÃO	40.097.000,00	40.640.865,00	8.297.183,14	28.221.393,70	10.155.762,81	28.221.393,70	-	0,10	69,44	12.419.471,30
NORMALIZAÇÃO E QUALIDADE	5.615.000,00	4.870.634,00	212.280,89	1.332.702,80	338.853,22	1.332.702,80	-	0,00	27,36	3.537.931,20
OUTROS ENCARGOS ESPECIAIS	46.323.000,00	64.323.000,00	11.080.244,63	64.282.585,07	11.080.244,63	64.282.585,07	-	0,24	99,94	40.414,93
COMERCIO E SERVIÇOS	253.785.000,00	238.160.702,25	33.699.521,97	188.992.619,21	37.704.951,73	178.487.977,45	10.504.641,76	0,70	79,36	49.168.083,04
ADMINISTRAÇÃO GERAL	55.512.000,00	63.180.468,00	12.483.816,03	50.765.929,68	13.850.178,60	49.856.693,57	909.236,11	0,19	80,35	12.414.538,32
TECNOLOGIA DA INFORMATIZAÇÃO	2.094.000,00	2.634.000,00	351.793,57	1.509.482,03	440.022,84	1.454.601,73	54.880,30	0,01	57,31	1.124.517,97
FORMAÇÃO DE RECURSOS HUMANOS	50.000,00	54.000,00	5.500,00	21.452,00	11.168,00	21.452,00	-	0,00	39,73	32.548,00
COMUNICAÇÃO SOCIAL	216.000,00	298.000,00	25.961,43	200.641,88	43.975,91	180.226,23	20.415,65	0,00	67,33	97.358,12
ASSISTÊNCIA HOSPITALAR E AMBULATORIAL	2.070.000,00	2.170.000,00	494.744,71	1.969.366,16	493.924,02	1.968.545,47	820,69	0,01	90,75	200.633,84
PROTEÇÃO E BENEFÍCIOS AO TRABALHADOR	1.781.000,00	2.039.000,00	303.735,17	1.822.906,85	272.493,70	1.766.238,85	56.668,00	0,01	89,40	216.093,15
NORMALIZAÇÃO E QUALIDADE	122.000,00	122.000,00	-	-	-	-	-	-	-	122.000,00
PROMOÇÃO COMERCIAL	380.000,00	1.680.000,00	151.369,27	471.202,41	158.369,67	471.202,41	-	0,00	28,05	1.208.797,59
COMERCIALIZAÇÃO	2.452.000,00	2.179.000,00	394.292,01	1.568.936,41	723.676,38	1.496.918,67	72.017,74	0,01	72,00	610.063,59
COMERCIO EXTERIOR	2.000.000,00	-	-	-	-	-	-	-	-	-
TURISMO	88.008.000,00	86.804.234,25	7.015.614,00	55.975.351,88	9.238.446,83	46.584.748,61	9.390.603,27	0,21	64,48	30.828.882,37
TRANSPORTE RODOVIÁRIO	100.000,00	-	-	-	-	-	-	-	-	-
OUTROS ENCARGOS ESPECIAIS	99.000.000,00	77.000.000,00	12.472.695,78	74.687.349,91	12.472.695,78	74.687.349,91	-	0,28	97,00	2.312.650,09
COMUNICAÇÕES	7.020.000,00	60.727.676,00	25.501.897,87	52.060.090,80	26.649.059,17	51.719.914,71	340.176,09	0,19	85,73	8.667.585,20
ADMINISTRAÇÃO GERAL	-	14.794.373,00	4.843.448,71	13.145.391,68	5.493.288,31	13.021.952,08	123.439,60	0,05	88,85	1.648.981,32
TECNOLOGIA DA INFORMATIZAÇÃO	-	1.047.992,00	302.515,21	679.044,08	340.023,99	669.019,93	10.024,15	0,00	64,79	368.947,92
FORMAÇÃO DE RECURSOS HUMANOS	-	14.731,00	-	14.731,00	-	14.731,00	-	0,00	100,00	-
COMUNICAÇÃO SOCIAL	-	35.849.815,00	17.532.754,09	30.660.326,37	17.658.630,25	30.482.714,03	177.612,34	0,11	85,52	5.189.488,63
PROTEÇÃO E BENEFÍCIOS AO TRABALHADOR	-	856.919,00	180.216,25	847.833,14	180.216,25	847.833,14	-	0,00	98,94	9.085,86
DIFUSÃO CULTURAL	-	4.289.335,00	1.424.091,42	4.172.969,59	1.627.191,62	4.172.969,59	-	0,02	97,29	116.365,41
TELECOMUNICAÇÕES	7.020.000,00	3.874.511,00	1.218.872,19	2.539.794,94	1.349.708,75	2.510.694,94	29.100,00	0,01	65,55	1.334.716,06

GOVERNO DO ESTADO DA BAHIA
RELATÓRIO RESUMIDO DA EXECUÇÃO ORÇAMENTÁRIA
DEMONSTRATIVO DA EXECUÇÃO DAS DESPESAS POR FUNÇÃO E SUBFUNÇÃO
ORÇAMENTOS FISCAL E DA SEGURIDADE SOCIAL
JANEIRO A DEZEMBRO DE 2011 / BIMESTRE NOVEMBRO - DEZEMBRO DE 2011

RREO - Anexo II (LRF, Art 52, inciso II, alínea "c")

R\$ 1.00

FUNÇÃO/SUBFUNÇÃO	DOTAÇÃO INICIAL	DOTAÇÃO ATUALIZADA	DESPESAS EMPENHADAS		DESPESAS REALIZADAS			%	%	SALDO A LIQUIDAR
			NO BIMESTRE	ATÉ O BIMESTRE	DESPESAS LIQUIDADAS		INSCRITAS EM RESTOS A PAGAR NÃO PROCESSADOS			
					(b)	(c)				
ENERGIA	78.942.000,00	94.142.000,00	16.277.209,37	69.764.079,24	17.430.336,49	68.692.659,84	1.071.419,40	0,26	74,11	24.377.920,76
CONSERVAÇÃO DE ENERGIA	300.000,00	2.053.793,00	891.190,21	904.935,21	881.924,93	895.669,93	9.265,28	0,00	44,06	1.148.857,79
ENERGIA ELÉTRICA	78.642.000,00	92.088.207,00	15.386.019,16	68.859.144,03	16.548.411,56	67.796.989,91	1.062.154,12	0,25	74,78	23.229.062,97
TRANSPORTE	430.626.250,00	789.816.104,00	195.836.628,64	671.327.513,40	200.234.547,26	669.215.006,29	2.112.507,11	2,47	85,00	118.488.590,60
PLANEJAMENTO E ORÇAMENTO	1.759.000,00	426.000,00	164.809,45	201.313,30	170.611,43	201.313,30	-	0,00	47,26	224.686,70
ADMINISTRAÇÃO GERAL	48.386.000,00	50.463.200,00	10.035.826,50	48.706.184,63	10.585.449,76	48.527.763,00	178.421,63	0,18	96,52	1.757.015,37
TECNOLOGIA DA INFORMATIZAÇÃO	1.185.000,00	1.122.000,00	299.559,04	969.937,28	316.033,11	969.937,28	-	0,00	86,45	152.062,72
COMUNICAÇÃO SOCIAL	2.464.000,00	1.839.000,00	596.159,47	1.421.377,04	325.821,36	1.146.486,74	274.890,30	0,01	77,29	417.622,96
PROTEÇÃO E BENEFÍCIOS AO TRABALHADOR	3.480.000,00	3.648.000,00	558.329,49	3.500.676,11	3.500.676,11	3.500.676,11	-	0,01	95,96	147.323,89
TRANSPORTE AÉREO	15.455.000,00	29.188.071,00	6.763.644,28	18.710.272,94	6.057.107,41	18.003.731,46	706.541,48	0,07	64,10	10.477.798,06
TRANSPORTE RODOVIÁRIO	356.155.250,00	681.716.584,00	171.428.484,32	579.727.995,01	176.259.471,73	578.803.439,00	924.556,01	2,14	85,04	101.988.588,99
TRANSPORTE HIDROVIÁRIO	1.742.000,00	21.413.249,00	5.989.816,09	18.089.757,09	5.961.722,97	18.061.659,40	28.097,69	0,07	84,48	3.323.491,91
DESPORTO E LAZER	444.153.000,00	255.439.848,00	65.019.996,01	160.112.769,43	63.656.822,47	157.453.093,99	2.659.675,44	0,59	62,68	95.327.078,57
ADMINISTRAÇÃO GERAL	12.635.000,00	15.926.422,00	3.049.679,51	14.228.799,90	3.124.466,53	13.759.160,90	469.639,90	0,05	89,34	1.697.622,10
TECNOLOGIA DA INFORMATIZAÇÃO	280.000,00	768.562,00	240.072,78	676.483,13	267.173,59	663.913,13	12.570,00	0,00	88,02	92.078,87
FORMAÇÃO DE RECURSOS HUMANOS	100.000,00	-	-	-	-	-	-	-	-	-
COMUNICAÇÃO SOCIAL	100.000,00	126.593,00	44.614,80	122.664,20	37.093,10	114.664,20	8.000,00	0,00	96,90	3.928,80
PROTEÇÃO E BENEFÍCIOS AO TRABALHADOR	684.000,00	741.200,00	106.343,39	643.863,96	106.343,39	643.863,96	-	0,00	86,87	97.336,04
DESPORTO DE RENDIMENTO	416.686.000,00	210.609.872,00	56.963.643,05	123.589.257,32	55.059.869,20	121.419.791,78	2.169.465,54	0,46	58,68	87.020.614,68
DESPORTO COMUNITÁRIO	13.548.000,00	19.885.859,00	4.466.255,02	13.487.113,41	4.909.308,73	13.487.113,41	-	0,05	67,82	6.398.745,59
LAZER	120.000,00	7.381.340,00	149.387,46	7.364.587,51	152.567,93	7.364.587,51	-	0,03	99,77	16.752,49
ENCARGOS ESPECIAIS	4.905.431.466,00	5.408.970.807,00	965.622.494,49	5.281.676.438,07	966.398.972,90	5.281.550.047,77	126.390,30	19,46	97,65	127.294.368,93
SERVIÇO DA DÍVIDA INTERNA	850.170.560,00	1.202.370.560,00	220.594.326,20	1.199.158.880,23	220.594.326,20	1.199.158.880,23	-	4,42	99,73	3.211.679,77
SERVIÇO DA DÍVIDA EXTERNA	235.842.000,00	222.142.000,00	57.355.298,51	216.235.737,56	57.355.298,51	216.235.737,56	-	0,80	97,34	5.906.262,44
TRANSFERÊNCIAS	3.245.585.406,00	3.609.728.910,00	617.104.460,77	3.567.638.146,91	617.104.460,77	3.567.638.146,91	-	13,15	98,83	42.090.763,09
OUTROS ENCARGOS ESPECIAIS	573.833.500,00	374.729.337,00	70.568.409,01	298.643.673,37	71.344.887,42	298.517.283,07	126.390,30	1,10	79,70	76.085.663,63
RESERVA DE CONTINGÊNCIA	12.500.000,00	-	-	-	-	-	-	-	-	-
RESERVA DE CONTINGÊNCIA	12.500.000,00	-	-	-	-	-	-	-	-	-
DESPESAS (INTRA-ORÇAMENTÁRIAS) (II)	1.607.757.000,00	1.804.873.281,14	433.156.451,99	1.783.108.276,17	466.154.907,85	1.774.655.212,58	8.453.063,59	6,57	98,79	21.765.004,97
LEGISLATIVA	35.101.000,00	44.415.900,00	9.595.801,50	43.711.383,81	10.264.782,93	43.711.383,81	-	0,16	98,41	704.516,19
AÇÃO LEGISLATIVA	80.000,00	72.000,00	11.345,62	71.322,58	16.533,66	71.322,58	-	0,00	99,06	677,42
CONTROLE EXTERNO	13.573.000,00	16.210.000,00	3.759.519,90	16.055.762,26	3.759.519,90	16.055.762,26	-	0,06	99,05	154.237,74
ADMINISTRAÇÃO GERAL	21.088.000,00	27.773.900,00	5.744.366,78	27.238.689,91	6.408.160,17	27.238.689,91	-	0,10	98,07	535.210,09
ASSISTÊNCIA HOSPITALAR E AMBULATORIAL	360.000,00	360.000,00	80.569,20	345.609,06	80.569,06	345.609,06	-	0,00	96,00	14.390,94
JUDICIÁRIA	160.000.000,00	190.527.084,00	45.750.063,83	189.710.999,11	45.740.076,03	189.701.011,31	9.987,80	0,70	99,57	816.084,89
ADMINISTRAÇÃO GERAL	160.000.000,00	190.518.491,00	45.750.063,83	189.710.999,11	45.740.076,03	189.701.011,31	9.987,80	0,70	99,58	807.491,89
ASSISTÊNCIA HOSPITALAR E AMBULATORIAL	-	8.593,00	-	-	-	-	-	-	-	8.593,00
ESSENCIAL A JUSTIÇA	25.033.000,00	77.814.104,00	17.440.009,04	77.436.320,98	17.440.154,38	77.436.235,85	85,13	0,29	99,51	377.783,02
ADMINISTRAÇÃO GERAL	25.033.000,00	77.814.104,00	17.440.009,04	77.436.320,98	17.440.154,38	77.436.235,85	85,13	0,29	99,51	377.783,02
ADMINISTRAÇÃO	103.114.351,00	111.569.165,70	26.731.739,59	111.173.792,60	26.743.852,18	111.172.529,87	1.262,73	0,41	99,65	395.373,10
PLANEJAMENTO E ORÇAMENTO	1.519.000,00	1.607.000,00	363.722,54	1.598.758,20	363.722,54	1.598.758,20	-	0,01	99,49	8.241,80
ADMINISTRAÇÃO GERAL	101.595.351,00	109.962.165,70	26.368.017,05	109.575.034,40	26.380.129,64	109.573.771,67	1.262,73	0,40	99,65	387.131,30
SEGURANÇA PÚBLICA	556.976.649,00	382.245.925,00	90.019.788,55	381.430.393,15	111.499.213,69	381.427.531,16	2.861,99	1,41	99,79	815.531,85
ADMINISTRAÇÃO GERAL	556.366.649,00	381.734.434,00	89.970.087,06	380.945.018,63	111.380.223,27	380.945.018,63	-	1,40	99,79	789.415,37
POLICIAMENTO	600.000,00	499.491,00	49.527,97	478.983,48	118.779,86	476.121,49	2.861,99	0,00	95,89	20.507,52
INFORMAÇÃO E INTELIGÊNCIA	10.000,00	12.000,00	173,52	6.391,04	210,56	6.391,04	-	0,00	53,26	5.608,96
ASSISTÊNCIA SOCIAL	6.436.000,00	6.078.648,00	1.367.269,14	5.889.006,33	1.267.354,04	5.750.459,46	138.546,87	0,02	96,88	189.641,67
ADMINISTRAÇÃO GERAL	6.436.000,00	5.889.000,00	1.266.514,04	5.737.612,16	1.267.354,04	5.737.612,16	-	0,02	97,43	151.387,84
NORMALIZAÇÃO E FISCALIZAÇÃO	-	3.708,00	-	3.707,30	-	3.707,30	-	0,00	99,98	0,70

GOVERNO DO ESTADO DA BAHIA
RELATÓRIO RESUMIDO DA EXECUÇÃO ORÇAMENTÁRIA
DEMONSTRATIVO DA EXECUÇÃO DAS DESPESAS POR FUNÇÃO E SUBFUNÇÃO
ORÇAMENTOS FISCAL E DA SEGURIDADE SOCIAL
JANEIRO A DEZEMBRO DE 2011 / BIMESTRE NOVEMBRO - DEZEMBRO DE 2011

RREO - Anexo II (LRF, Art 52, inciso II, alínea "c")

R\$ 1.00

FUNÇÃO/SUBFUNÇÃO	DOTAÇÃO INICIAL	DOTAÇÃO ATUALIZADA	DESPESAS EMPENHADAS		DESPESAS REALIZADAS			%	%	SALDO A LIQUIDAR
			NO BIMESTRE	ATÉ O BIMESTRE	DESPESAS LIQUIDADAS		INSCRITAS EM RESTOS A PAGAR NÃO PROCESSADOS			
					(b)	(c)				
ASSISTÊNCIA COMUNITÁRIA	-	41.960,00	(37.791,77)	4.160,00	-	4.160,00	-	0,00	9,91	37.800,00
ALIMENTAÇÃO E NUTRIÇÃO	-	143.980,00	138.546,87	143.526,87	-	4.980,00	138.546,87	0,00	99,69	453,13
SAÚDE	345.688.000,00	384.367.196,64	99.112.142,55	378.695.845,33	101.985.074,11	378.695.845,33	-	1,40	98,52	5.671.351,31
PLANEJAMENTO E ORÇAMENTO	-	-	-	-	-	-	-	-	-	-
ADMINISTRAÇÃO GERAL	179.661.000,00	191.669.620,64	45.050.291,17	190.383.793,75	45.051.291,27	190.383.793,75	-	0,70	99,33	1.285.826,89
FORMAÇÃO DE RECURSOS HUMANOS	61.000,00	1.000,00	-	-	-	-	-	-	-	1.000,00
ASSISTÊNCIA HOSPITALAR E AMBULATORIAL	165.931.000,00	192.685.856,00	54.066.180,67	188.305.766,55	56.930.687,84	188.305.766,55	-	0,69	97,73	4.380.089,45
SUPOORTE PROFILÁTICO E TERAPÊUTICO	-	3.200,00	-	3.095,00	3.095,00	3.095,00	-	0,00	96,72	105,00
RELAÇÃO DE TRABALHO	35.000,00	7.520,00	(4.329,29)	3.190,03	-	3.190,03	-	0,00	42,42	4.329,97
TRABALHO	2.526.000,00	2.344.260,00	514.194,86	2.305.889,57	516.348,96	2.305.889,57	-	0,01	98,36	38.370,43
ADMINISTRAÇÃO GERAL	2.526.000,00	2.344.260,00	514.194,86	2.305.889,57	516.348,96	2.305.889,57	-	0,01	98,36	38.370,43
EDUCAÇÃO	317.752.000,00	544.583.703,74	129.383.185,11	536.751.000,80	136.800.048,40	528.600.617,57	8.150.383,23	1,98	98,56	7.832.702,94
ADMINISTRAÇÃO GERAL	17.607.000,00	26.738.606,52	7.043.939,49	26.270.803,37	7.053.647,69	26.270.803,37	-	0,10	98,25	467.803,15
ASSISTÊNCIA HOSPITALAR E AMBULATORIAL	86.747.000,00	106.655.679,00	26.179.504,65	106.146.046,13	26.179.504,65	106.146.046,13	-	0,39	99,52	509.632,87
ENSINO FUNDAMENTAL	110.000.000,00	130.232.072,00	20.179.926,84	129.991.372,50	20.202.463,26	129.924.466,50	66.906,00	0,48	99,82	240.699,50
ENSINO MÉDIO	16.565.000,00	183.254.014,00	55.931.853,07	178.304.819,24	58.183.545,61	177.451.171,93	853.647,31	0,66	97,30	4.949.194,76
ENSINO PROFISSIONAL	12.973.000,00	1.418.304,00	1.099.794,45	1.157.935,11	1.099.794,45	1.157.935,11	-	0,00	81,64	260.368,89
ENSINO SUPERIOR	63.492.000,00	77.550.018,22	18.937.246,47	77.025.026,20	18.907.907,47	76.995.517,20	29.509,00	0,28	99,32	524.992,02
EDUCAÇÃO DE JOVENS E ADULTOS	10.368.000,00	18.735.010,00	10.920,14	17.854.998,25	5.173.185,27	10.654.677,33	7.200.320,92	0,07	95,30	880.011,75
EDUCAÇÃO ESPECIAL	-	-	-	-	-	-	-	-	-	-
CULTURA	7.169.000,00	6.388.718,00	1.296.470,31	6.348.393,53	1.296.364,45	6.348.287,67	105,86	0,02	99,37	40.324,47
ADMINISTRAÇÃO GERAL	7.159.000,00	6.330.906,00	1.296.470,31	6.290.582,34	1.296.364,45	6.290.476,48	105,86	0,02	99,36	40.323,66
DIFUSÃO CULTURAL	10.000,00	57.812,00	-	57.811,19	-	57.811,19	-	0,00	100,00	0,81
DIREITOS DA CIDADANIA	11.807.000,00	16.666.702,31	3.385.218,33	14.228.200,20	3.383.121,41	14.219.408,00	8.792,20	0,05	85,37	2.438.502,11
ADMINISTRAÇÃO GERAL	11.806.000,00	16.554.758,00	3.315.935,97	14.118.940,75	3.315.974,35	14.118.940,75	-	0,05	85,29	2.435.817,25
CUSTODIA E REINTEGRAÇÃO SOCIAL	1.000,00	35.621,00	6.854,39	35.619,95	4.719,09	33.484,65	2.135,30	0,00	100,00	1,05
DIREITOS INDIVIDUAIS COLETIVOS E DIFUSOS	-	76.323,31	62.427,97	73.639,50	62.427,97	66.982,60	6.656,90	0,00	96,48	2.683,81
URBANISMO	587.000,00	768.600,00	82.183,21	387.695,34	82.318,82	387.695,34	-	0,00	50,44	380.904,66
ADMINISTRAÇÃO GERAL	587.000,00	768.100,00	82.183,21	387.195,34	82.318,82	387.195,34	-	0,00	50,41	380.904,66
TRANSPORTES COLETIVOS URBANOS	-	500,00	-	500,00	-	500,00	-	0,00	100,00	-
HABITAÇÃO	-	22.943,00	10.837,75	15.068,75	10.837,75	15.068,75	-	0,00	65,68	7.874,25
HABITAÇÃO URBANA	-	22.943,00	10.837,75	15.068,75	10.837,75	15.068,75	-	0,00	65,68	7.874,25
SANEAMENTO	43.000,00	569.501,00	525.355,84	569.492,40	525.355,84	569.492,40	-	0,00	100,00	8,60
ADMINISTRAÇÃO GERAL	43.000,00	53.800,00	9.655,18	53.791,74	9.655,18	53.791,74	-	0,00	99,98	8,26
SANEAMENTO BÁSICO RURAL	-	515.701,00	515.700,66	515.700,66	515.700,66	515.700,66	-	0,00	100,00	0,34
GESTÃO AMBIENTAL	5.892.000,00	6.354.624,00	1.108.053,71	6.339.635,40	1.475.296,58	6.338.867,40	768,00	0,02	99,76	14.988,60
ADMINISTRAÇÃO GERAL	5.892.000,00	6.254.316,00	1.032.081,84	6.240.739,94	1.399.324,71	6.240.739,94	-	0,02	99,78	13.576,06
CONTROLE AMBIENTAL	-	5.820,00	3.317,60	4.409,60	3.317,60	3.641,60	768,00	0,00	75,77	1.410,40
RECUPERAÇÃO DE ÁREAS DEGRADADAS	-	94.488,00	72.654,27	94.485,86	72.654,27	94.485,86	-	0,00	100,00	2,14
CIÊNCIA E TECNOLOGIA	458.000,00	528.000,00	71.422,92	423.291,38	72.125,02	423.291,38	-	0,00	80,17	104.708,62
ADMINISTRAÇÃO GERAL	458.000,00	527.500,00	71.422,92	422.791,38	72.125,02	422.791,38	-	0,00	80,15	104.708,62
DESENVOLVIMENTO TECNOLÓGICO E ENGENHARIA	-	500,00	-	500,00	-	500,00	-	0,00	100,00	-
AGRICULTURA	14.190.000,00	13.806.072,00	2.722.138,23	12.930.192,52	2.795.422,18	12.923.967,74	6.224,78	0,05	93,66	875.879,48
ADMINISTRAÇÃO GERAL	14.114.000,00	13.664.386,00	2.731.162,45	12.827.379,75	2.794.446,40	12.821.154,97	6.224,78	0,05	93,87	837.006,25
PROMOÇÃO DA PRODUÇÃO VEGETAL	-	63.000,00	526,40	36.257,81	526,40	36.257,81	-	0,00	57,55	26.742,19
PROMOÇÃO DA PRODUÇÃO ANIMAL	-	14.280,00	-	14.270,38	-	14.270,38	-	0,00	99,93	9,62
EXTENSÃO RURAL	66.000,00	54.406,00	(9.550,62)	49.034,58	449,38	49.034,58	-	0,00	90,13	5.371,42
IRRIGAÇÃO	10.000,00	10.000,00	-	3.250,00	-	3.250,00	-	0,00	32,50	6.750,00
ORGANIZAÇÃO AGRÁRIA	-	14.000,00	(409,26)	12.451,85	-	12.451,85	-	0,00	88,94	1.548,15

GOVERNO DO ESTADO DA BAHIA
RELATÓRIO RESUMIDO DA EXECUÇÃO ORÇAMENTÁRIA
DEMONSTRATIVO DA EXECUÇÃO DAS DESPESAS POR FUNÇÃO E SUBFUNÇÃO
ORÇAMENTOS FISCAL E DA SEGURIDADE SOCIAL
JANEIRO A DEZEMBRO DE 2011 / BIMESTRE NOVEMBRO - DEZEMBRO DE 2011

RREO - Anexo II (LRF, Art 52, inciso II, alínea "c")

R\$ 1,00

FUNÇÃO/SUBFUNÇÃO	DOTAÇÃO INICIAL	DOTAÇÃO ATUALIZADA	DESPESAS EMPENHADAS		DESPESAS REALIZADAS			%	%	SALDO A LIQUIDAR
			NO BIMESTRE	ATÉ O BIMESTRE	DESPESAS LIQUIDADAS		INSCRITAS EM RESTOS A PAGAR NÃO PROCESSADOS			
					(b)	(c)				
ADMINISTRAÇÃO GERAL	-	4.100,00	-	3.821,11	-	3.821,11	-	0,00	93,20	278,89
REFORMA AGRÁRIA	-	9.900,00	(409,26)	8.630,74	-	8.630,74	-	0,00	87,18	1.269,26
INDUSTRIA	5.258.000,00	5.131.023,00	1.624.305,75	4.657.325,21	1.624.322,78	4.657.325,21	-	0,02	90,77	473.697,79
ADMINISTRAÇÃO GERAL	5.258.000,00	5.131.023,00	1.624.305,75	4.657.325,21	1.624.322,78	4.657.325,21	-	0,02	90,77	473.697,79
COMERCIO E SERVIÇOS	2.396.000,00	2.180.570,75	437.573,11	2.130.326,49	644.583,18	1.996.281,49	134.045,00	0,01	97,70	50.244,26
ADMINISTRAÇÃO GERAL	2.396.000,00	1.609.500,00	437.573,11	1.567.191,49	437.573,18	1.567.191,49	-	0,01	97,37	42.308,51
TURISMO	-	571.070,75	-	563.135,00	207.010,00	429.090,00	134.045,00	0,00	98,61	7.935,75
COMUNICAÇÕES	-	1.122.701,00	425.091,72	947.396,01	433.662,22	947.396,01	-	0,00	84,39	175.304,99
ADMINISTRAÇÃO GERAL	-	1.112.701,00	425.091,72	944.319,37	433.662,22	944.319,37	-	0,00	84,87	168.381,63
DIFUSÃO CULTURAL	-	10.000,00	-	3.076,64	-	3.076,64	-	0,00	30,77	6.923,36
TRANSPORTE	6.941.000,00	6.843.000,00	1.449.110,30	6.548.929,80	1.449.195,43	6.548.929,80	-	0,02	95,70	294.070,20
ADMINISTRAÇÃO GERAL	6.931.000,00	6.803.000,00	1.449.110,30	6.531.410,01	1.449.195,43	6.531.410,01	-	0,02	96,01	271.589,99
TRANSPORTE RODOVIÁRIO	10.000,00	40.000,00	-	17.519,79	-	17.519,79	-	0,00	43,80	22.480,21
DESPORTO E LAZER	389.000,00	530.839,00	104.905,90	465.245,61	105.397,47	465.245,61	-	0,00	87,64	65.593,39
ADMINISTRAÇÃO GERAL	389.000,00	524.839,00	103.290,02	461.982,38	103.290,02	461.982,38	-	0,00	88,02	62.856,62
ASSISTÊNCIA HOSPITALAR E AMBULATORIAL	-	6.000,00	1.615,88	3.263,23	2.107,45	3.263,23	-	0,00	54,39	2.736,77
TOTAL (III) = (I + II)	26.249.638.817,00	29.383.671.250,00	6.285.294.496,17	27.139.530.002,37	6.572.179.372,71	26.874.118.104,48	265.411.897,89	100,00	92,36	2.244.141.247,63

FONTE: SICOF/SEFAZ/SAF/COPAF

Nota: Durante o exercício, somente as despesas liquidadas são consideradas executadas. No encerramento do exercício, as despesas não liquidadas inscritas em restos a pagar não processados são também consideradas executadas. Dessa forma, para maior transparência, as despesas executadas estão segregadas em:

- a) Despesas liquidadas, consideradas aquelas em que houve a entrega do material ou serviço, nos termos do art. 63 da Lei 4.320/64
- b) Despesas empenhadas mas não liquidadas, inscritas em Restos a Pagar não processados, consideradas liquidadas no encerramento do exercício, por força do art. 35, inciso II da Lei 4.320/64.

ESTADO DA BAHIA
RELATÓRIO RESUMIDO DA EXECUÇÃO ORÇAMENTÁRIA
DEMONSTRATIVO DA RECEITA CORRENTE LÍQUIDA
ORÇAMENTOS FISCAL E DA SEGURIDADE SOCIAL
JANEIRO/2011 A DEZEMBRO/2011

RREO - Anexo III (LRF, Art. 53, inciso I)

RS 1,00

ESPECIFICAÇÃO	EVOLUÇÃO DA RECEITA REALIZADA NOS ÚLTIMOS 12 MESES											TOTAL (Últimos 12 Meses)	PREVISÃO ATUALIZADA 2011	
	jan/2011	fev/2011	mar/2011	abr/2011	mai/2011	jun/2011	jul/2011	ago/2011	set/2011	out/2011	nov/2011			dez/2011
RECEITAS CORRENTES (I)	2.173.655.927,34	2.327.022.002,03	1.999.615.653,29	2.271.244.245,61	2.376.101.836,37	2.294.473.931,78	2.190.802.016,67	2.344.252.227,58	2.066.797.725,24	2.294.842.822,64	2.384.961.121,56	2.716.639.319,32	27.440.408.829,43	27.605.925.017,00
Receita Tributária	1.126.477.663,27	1.105.681.157,57	1.087.177.872,05	1.150.840.939,63	1.201.524.092,50	1.209.423.064,75	1.141.648.636,19	1.167.804.749,54	1.233.239.331,73	1.176.222.389,34	1.236.810.962,57	1.346.367.725,92	14.183.218.585,06	14.196.878.836,00
ICMS	1.029.013.833,38	940.325.953,72	934.341.083,87	1.006.064.456,74	1.004.076.962,99	1.000.724.637,38	959.639.410,49	966.809.829,05	1.043.965.024,30	1.042.448.960,25	1.091.533.214,83	1.137.153.759,89	12.161.097.126,89	12.358.432.416,00
IPVA	26.914.383,48	55.203.748,34	43.713.381,27	49.430.926,36	82.922.745,66	85.459.038,45	84.626.201,92	74.563.476,95	62.120.731,96	22.756.661,14	19.526.799,43	20.360.718,31	627.598.813,27	615.131.000,00
ITCD	1.727.158,45	1.706.960,77	2.131.479,72	2.047.949,20	2.570.358,98	2.641.742,42	2.877.458,60	3.845.492,16	3.203.955,89	2.391.377,89	2.477.507,08	3.735.786,54	31.357.227,70	30.626.239,00
IRRF	47.110.408,52	64.735.724,59	66.913.141,67	51.305.857,39	67.664.642,54	55.506.439,79	53.279.331,46	64.701.791,70	65.614.167,91	53.023.100,71	78.610.288,22	123.584.585,16	792.049.479,66	695.465.000,00
Outras Receitas Tributárias	21.711.879,44	43.708.770,15	40.078.785,52	41.991.749,94	44.289.382,33	65.091.206,71	41.226.233,72	57.884.159,68	58.335.451,67	50.602.289,35	44.663.153,01	61.532.876,02	571.115.937,54	497.224.181,00
Receita de Contribuições	114.024.791,21	114.822.194,66	124.716.673,99	119.295.517,13	123.398.923,18	109.447.745,83	128.649.237,00	140.905.409,72	132.176.872,28	136.164.047,26	149.418.875,61	206.056.841,12	1.599.077.128,99	1.388.408.384,00
Receita Patrimonial	32.426.654,75	28.448.776,36	30.476.372,17	41.086.095,58	37.529.264,36	38.588.853,73	15.698.162,96	42.730.684,24	28.107.945,01	36.388.896,95	55.458.393,19	29.423.749,01	416.363.848,31	273.584.865,00
Receita Agropecuária	-	6.409,00	10.687,35	17.097,41	72.302,55	3.546,00	34.160,35	20.134,83	9.875,15	26.767,73	15.768,08	69.363,37	286.111,82	1.712.641,00
Receita Industrial	-	2.915,28	6.070,94	7.622,14	2.430,00	3.349,50	2.304,00	12.868,95	3.320,00	7.439,44	4.596,00	18.156,38	71.072,63	216.000,00
Receita de Serviços	2.310.293,56	5.980.205,44	10.843.473,16	4.783.275,91	13.597.856,11	8.676.092,46	8.340.809,53	9.925.678,06	6.664.256,59	3.025.482,10	8.377.916,44	4.574.742,06	87.100.081,42	211.796.001,00
Transferências Correntes	848.136.036,93	1.015.333.345,20	683.465.752,98	903.524.351,59	897.451.971,27	872.545.513,24	794.448.045,91	780.904.497,26	609.047.214,45	870.322.913,81	871.145.215,22	993.043.844,00	10.139.368.701,86	10.037.909.660,00
Cota-Parte do FPE	512.608.265,46	552.260.262,59	360.526.716,73	477.877.013,65	548.502.817,11	495.062.430,39	421.137.632,67	434.410.997,51	346.804.026,88	485.849.402,75	481.550.709,72	559.374.007,57	5.645.964.283,03	5.449.285.000,00
Transferências da LC 87/1996	4.529.679,38	4.529.679,38	4.529.679,38	4.529.679,38	4.529.679,38	4.529.679,38	4.529.679,38	4.529.679,38	4.529.679,38	4.529.679,38	4.529.679,38	4.529.679,38	54.356.152,56	77.891.000,00
Transferências da LC 61/1989	24.091.699,14	22.863.153,95	16.646.523,19	22.487.594,76	18.951.824,33	20.951.487,78	20.590.187,60	20.661.785,20	19.154.015,55	27.058.032,12	25.377.788,35	28.707.313,76	267.341.405,73	246.051.394,00
Transferências do FUNDEB	210.419.471,42	216.884.795,58	153.979.504,43	225.868.585,46	179.636.847,36	207.106.602,31	155.818.206,45	174.076.432,83	106.291.991,23	167.588.740,96	179.517.743,57	224.633.531,82	2.201.822.453,42	2.151.610.000,00
Outras Transferências Correntes	96.486.921,53	218.995.453,70	147.783.329,25	172.761.478,34	145.830.803,09	144.895.313,38	192.372.339,81	147.225.602,34	132.267.501,41	215.297.058,60	180.169.294,20	175.799.311,47	1.969.884.407,12	2.113.092.266,00
Outras Receitas Correntes	50.280.487,62	56.746.998,52	62.918.750,65	51.689.346,22	102.524.996,40	55.785.766,27	101.980.660,73	201.948.204,98	57.548.910,03	72.684.886,01	63.729.394,45	137.084.897,46	1.014.923.299,34	1.495.418.630,00
DEDUÇÕES (II)	660.860.341,51	643.925.965,91	605.342.305,64	664.649.520,03	701.772.917,64	671.632.315,23	675.561.045,55	703.794.614,00	667.302.702,84	683.325.422,42	709.460.750,76	825.810.564,20	8.213.438.465,73	7.844.259.558,00
Transferências Constitucionais e Legais	286.367.941,39	270.938.144,80	263.169.792,01	292.545.902,17	308.658.860,02	303.194.697,66	308.666.912,65	321.693.114,35	301.645.683,83	293.652.637,26	294.703.741,48	322.400.719,29	3.567.638.146,91	3.609.728.910,00
Contrib. Prev. Assist. Social Servidor	104.024.253,56	104.209.903,38	114.562.144,56	108.701.014,51	110.411.566,98	109.447.745,83	114.179.801,50	111.556.952,36	116.751.086,04	117.507.396,54	130.657.167,16	176.419.423,10	1.418.428.455,52	1.294.807.384,00
Contrib. p/ Custeio Pensões Militares	-	-	-	-	-	-	-	-	-	-	-	-	-	-
Compensação Financ. entre Regimes Previd.	10.000.537,65	10.612.291,28	10.154.529,43	10.594.502,62	12.987.356,20	-	14.469.435,50	29.348.457,36	15.425.786,24	18.656.650,72	18.761.708,45	29.637.418,02	180.648.673,47	93.601.000,00
Dedução de Receita para Formação do FUNDEB	260.467.608,91	258.165.626,45	217.455.839,64	252.808.100,73	269.715.134,44	258.989.871,74	238.244.895,90	241.196.089,93	233.480.146,73	253.508.737,90	265.338.133,67	297.353.003,79	3.046.723.189,83	2.846.122.264,00
RECEITA CORRENTE LÍQUIDA (III) = (I - II)	1.512.795.585,83	1.683.096.036,12	1.394.273.347,65	1.606.594.725,58	1.674.328.918,73	1.622.841.616,55	1.515.240.971,12	1.640.457.613,58	1.399.495.022,40	1.611.517.400,22	1.675.500.370,80	1.890.828.755,12	19.226.970.363,70	19.761.665.459,00

FONTE: SICOF/SEFAZ/SAF/COFAP

Notas:

- 1 - A Contribuição Patronal ao Fundo de Custeio da Previdência dos Servidores Públicos Estaduais - FUNPREV e a Contribuição Patronal ao Fundo de Custeio do Plano de Saúde dos Servidores Públicos Estaduais - FUNSERV deixaram de ser consideradas como dedução no cálculo da Receita Corrente Líquida, em consonância com o Manual de Elaboração do Relatório Resumido de Execução Orçamentária aprovado pela Portaria da STN nº 633/2006, de 30 de agosto de 2006.
- 2 - As receitas vinculadas não estão deduzidas do cálculo da RCL.
- 3 - O saldo negativo entre os valores contabilizados em Transferências do FUNDEB e a Dedução de Receita para Formação do FUNDEB representa a perda nas transferências do FUNDEB e redução na RCL.

ESTADO DA BAHIA
RELATÓRIO RESUMIDO DA EXECUÇÃO ORÇAMENTÁRIA
DEMONSTRATIVO DAS RECEITAS E DESPESAS PREVIDENCIÁRIAS DO REGIME PRÓPRIO DOS SERVIDORES PÚBLICOS
ORÇAMENTO DA SEGURIDADE SOCIAL
JANEIRO A DEZEMBRO DE 2011 / BIMESTRE NOVEMBRO - DEZEMBRO DE 2011

RREO - Anexo V (LRF, Art. 53, inciso II)

R\$ 1,00

RECEITAS	PREVISÃO INICIAL	PREVISÃO ATUALIZADA	RECEITAS REALIZADAS		
			NO BIMESTRE	ATÉ O BIMESTRE 2011	ATÉ O BIMESTRE 2010
RECEITAS PREVIDENCIÁRIAS - RPPS (EXCETO INTRA-ORÇAMENTÁRIAS) (I)	778.440.000,00	871.046.200,00	250.708.801,50	1.033.454.090,52	860.110.883,15
RECEITAS CORRENTES	778.440.000,00	871.046.200,00	250.708.801,50	1.033.454.090,52	860.110.883,15
Receita de Contribuições dos Segurados	670.741.000,00	760.740.000,00	192.447.317,54	804.819.386,82	711.420.045,35
Pessoal Civil	548.110.000,00	619.709.000,00	155.107.663,49	646.352.137,67	577.333.800,20
Ativo	500.110.000,00	567.709.000,00	140.263.200,67	588.359.747,10	529.266.347,21
Inativo	35.577.000,00	38.577.000,00	11.392.471,89	44.470.178,85	37.145.800,42
Pensionista	12.423.000,00	13.423.000,00	3.451.990,93	13.522.211,72	10.921.652,57
Pessoal Militar	122.631.000,00	141.031.000,00	37.339.654,05	158.467.249,15	134.086.245,15
Ativo	113.485.000,00	123.485.000,00	32.445.158,54	139.438.243,62	120.338.007,73
Inativo	6.777.000,00	15.177.000,00	4.701.361,09	18.205.160,39	12.994.679,49
Pensionista	2.369.000,00	2.369.000,00	193.134,42	823.845,14	753.557,93
Outras Receitas de Contribuições	-	-	-	-	-
Receita Patrimonial	13.503.000,00	14.203.000,00	8.526.095,47	44.573.790,15	19.269.570,01
Receitas Imobiliárias	-	-	-	-	-
Receitas de Valores Mobiliários	13.503.000,00	14.203.000,00	8.526.095,47	44.573.790,15	19.269.570,01
Outras Receitas Patrimoniais	-	-	-	-	-
Receita de Serviços	-	-	-	-	-
Outras Receitas Correntes	94.196.000,00	96.103.200,00	49.735.388,49	184.060.913,55	129.421.267,79
Compensação Previdenciária do RGPS para o RPPS	93.601.000,00	93.601.000,00	48.399.126,47	180.648.673,47	128.538.393,22
Demais Receitas Correntes	595.000,00	2.502.200,00	1.336.262,02	3.412.240,08	862.874,57
RECEITAS DE CAPITAL	-	-	-	-	-
Alienação de Bens, Direitos e Ativos	-	-	-	-	-
Amortização de Empréstimos	-	-	-	-	-
Outras Receitas de Capital	-	-	-	-	-
(-) DEDUÇÕES DA RECEITA	-	-	-	-	-
RECEITAS PREVIDENCIÁRIAS - RPPS (INTRA-ORÇAMENTÁRIAS) (II)	1.316.588.000,00	1.433.981.800,00	346.231.192,54	1.455.233.556,04	1.294.860.400,75
TOTAL DAS RECEITAS PREVIDENCIÁRIAS RPPS - (III) = (I + II)	2.095.028.000,00	2.305.028.000,00	596.939.994,04	2.488.687.646,56	2.154.971.283,90

DESPESAS	DOTAÇÃO INICIAL	DOTAÇÃO ATUALIZADA	DESPESAS EXECUTADAS				
			EM 2011		INSCRITAS EM RESTOS A PAGAR NÃO PROCESSADOS	EM 2010	
			LIQUIDADAS	INSCRITAS EM RESTOS A PAGAR NÃO PROCESSADOS		LIQUIDADAS	INSCRITAS EM RESTOS A PAGAR NÃO PROCESSADOS
			NO BIMESTRE	ATÉ O BIMESTRE 2011		ATÉ O BIMESTRE 2010	
DESPESAS PREVIDENCIÁRIAS - RPPS (EXCETO INTRA-ORÇAMENTÁRIAS) (IV)	2.895.028.000,00	3.528.616.687,00	729.945.643,21	3.293.199.193,81	-	2.780.964.521,86	-
ADMINISTRAÇÃO	-	-	-	-	-	-	-
Despesas Correntes	-	-	-	-	-	-	-
Despesas de Capital	-	-	-	-	-	-	-
PREVIDÊNCIA SOCIAL	2.895.028.000,00	3.528.616.687,00	729.945.643,21	3.293.199.193,81	-	2.780.964.521,86	-
Pessoal Civil	2.158.877.517,25	2.752.852.818,71	572.481.305,96	2.546.439.392,67	-	2.169.571.450,18	-
Aposentadorias	1.823.864.199,83	2.325.666.770,51	490.003.110,90	2.157.574.295,24	-	1.832.898.654,67	-
Pensões	334.620.661,87	426.685.360,74	82.376.143,81	388.442.272,05	-	336.278.194,96	-
Outros Benefícios Previdenciários	392.655,54	500.687,47	102.051,25	422.825,38	-	394.600,55	-
Pessoal Militar	608.379.482,75	775.763.868,29	157.464.337,25	746.759.801,14	-	611.393.071,68	-
Aposentadorias	502.878.009,62	641.235.612,12	134.556.638,24	632.414.137,48	-	505.369.000,27	-
Pensões	105.480.605,22	134.501.646,84	22.902.930,26	114.331.880,43	-	106.003.100,13	-
Outros Benefícios Previdenciários	20.867,91	26.609,33	4.768,75	13.783,23	-	20.971,28	-
Outras Despesas Previdenciárias	127.771.000,00	-	-	-	-	-	-
Compensação Previdenciária do RGPS para o RPPS	-	-	-	-	-	-	-
Demais Despesas Previdenciárias	127.771.000,00	-	-	-	-	-	-
DESPESAS PREVIDENCIÁRIAS-RPPS (INTRA-ORÇAMENTÁRIAS) (V)	-	-	-	-	-	-	-
TOTAL DAS DESPESAS PREVIDENCIÁRIAS RPPS (VI) = (IV + V)	2.895.028.000,00	3.528.616.687,00	729.945.643,21	3.293.199.193,81	-	2.780.964.521,86	-
RESULTADO PREVIDENCIÁRIO (VII) = (III - VI)	(800.000,00)	(1.223.588.687,00)	(133.005.649,17)	(804.511.597,25)	-	(625.993.237,96)	-

Continua (1/2)

APORTES DE RECURSOS PARA O REGIME PRÓPRIO DE PREVIDÊNCIA DO SERVIDOR	PREVISÃO INICIAL	PREVISÃO ATUALIZADA	RECEITAS REALIZADAS		
			NO BIMESTRE	ATÉ O BIMESTRE 2011	ATÉ O BIMESTRE 2010
TOTAL DOS APORTES PARA O RPPS	800.000.000,00	1.146.000.000,00	248.274.103,18	1.088.848.665,07	749.912.183,04
PLANO FINANCEIRO	800.000.000,00	1.146.000.000,00	248.274.103,18	1.088.848.665,07	749.912.183,04
Recursos para Cobertura de Insuficiências Financeiras	800.000.000,00	1.146.000.000,00	248.274.103,18	1.088.848.665,07	749.912.183,04
Recursos para formação de Reserva	-	-	-	-	-
Outros Aportes para o RPPS	-	-	-	-	-
PLANO PREVIDENCIÁRIO	-	-	-	-	-
Recursos para Cobertura de Deficit Financeiro	-	-	-	-	-
Recursos para Cobertura de Deficit Atuarial	-	-	-	-	-
Outros Aportes para o RPPS	-	-	-	-	-

RESERVA ORÇAMENTÁRIA DO RPPS	PREVISÃO ORÇAMENTÁRIA
VALOR	-

SALDO DAS DISPONIBILIDADES FINANCEIRAS E INVESTIMENTOS DO RPPS	NOV/2011	PERÍODO DE REFERÊNCIA	
		2.011,00	2.010,00
Caixa	-	-	-
Bancos Conta Movimento	-	-	71.286,51
Investimentos	482.684.549,13	549.408.732,64	270.027.700,60
Outros Bens e Direitos	2.610,47	331,07	2.609,02

RECEITAS PREVIDENCIÁRIAS INTRA-ORÇAMENTÁRIAS - RPPS	PREVISÃO INICIAL	PREVISÃO ATUALIZADA	RECEITAS REALIZADAS		
			NO BIMESTRE	ATÉ O BIMESTRE 2011	ATÉ O BIMESTRE 2010
RECEITAS CORRENTES	1.316.588.000,00	1.433.981.800,00	346.231.192,54	1.455.233.556,04	1.294.860.400,75
Receita de Contribuições	1.316.588.000,00	1.433.981.800,00	346.231.192,54	1.455.233.556,04	1.294.860.400,75
Patronal	1.291.264.000,00	1.408.657.800,00	339.914.049,96	1.428.427.544,30	1.270.283.636,69
Pessoal Civil	1.074.359.000,00	1.173.752.800,00	276.097.332,68	1.154.171.508,25	1.033.817.740,61
Ativo	1.074.359.000,00	1.173.752.800,00	276.097.332,68	1.154.171.508,25	1.033.817.740,61
Inativo	-	-	-	-	-
Pensionista	-	-	-	-	-
Pessoal Militar	216.905.000,00	234.905.000,00	63.816.717,28	274.256.036,05	236.465.896,08
Ativo	216.905.000,00	234.905.000,00	63.816.717,28	274.256.036,05	236.465.896,08
Inativo	-	-	-	-	-
Pensionista	-	-	-	-	-
Para Cobertura de Deficit Atuarial	25.324.000,00	25.324.000,00	6.317.142,58	26.806.011,74	24.576.764,06
Em Regime de Débitos e Parcelamentos	-	-	-	-	-
Receita Patrimonial	-	-	-	-	-
Receita de Serviços	-	-	-	-	-
Outras Receitas Correntes	-	-	-	-	-
RECEITAS DE CAPITAL	-	-	-	-	-
Alienação de Bens	-	-	-	-	-
Amortização de Empréstimos	-	-	-	-	-
Outras Receitas de Capital	-	-	-	-	-
(c) DEDUÇÕES DA RECEITA	-	-	-	-	-
TOTAL DAS RECEITAS PREVIDENCIÁRIAS INTRA-ORÇAMENTÁRIAS	1.316.588.000,00	1.433.981.800,00	346.231.192,54	1.455.233.556,04	1.294.860.400,75

DESPESAS PREVIDENCIÁRIAS INTRA-ORÇAMENTÁRIAS - RPPS	DOTAÇÃO INICIAL	DOTAÇÃO ATUALIZADA	DESPESAS EXECUTADAS			
			EM 2011		EM 2010	
			LIQUIDADAS	INSCRITAS EM RESTOS A PAGAR NÃO PROCESSADOS	LIQUIDADAS	INSCRITAS EM RESTOS A PAGAR NÃO PROCESSADOS
			NO BIMESTRE	ATÉ O BIMESTRE 2011	ATÉ O BIMESTRE 2010	INSCRITAS EM RESTOS A PAGAR NÃO PROCESSADOS
ADMINISTRAÇÃO	-	-	-	-	-	-
Despesas Correntes	-	-	-	-	-	-
Despesas de Capital	-	-	-	-	-	-
TOTAL DAS DESPESAS PREVIDENCIÁRIAS INTRA-ORÇAMENTÁRIAS	-	-	-	-	-	-

FONTE: SICOF/SEFAZ/SAF/COPAF

Continua (2/2)

Notas:

1) Durante o exercício, somente as despesas liquidadas são consideradas executadas. No encerramento do exercício, as despesas não liquidadas inscritas em restos a pagar não processados são também consideradas executadas. Dessa forma, para maior transparência, as despesas executadas estão segregadas em:

a) Despesas liquidadas, consideradas aquelas em que houve a entrega do material ou serviço, nos termos do art. 63 da Lei 4.320/64

b) Despesas empenhadas mas não liquidadas, inscritas em Restos a Pagar não processados, consideradas liquidadas no encerramento do exercício, por força do art. 35, inciso II da Lei 4.320/64.

2) Devido à impossibilidade de apresentar os dados da despesa do FUNPREV divididos em Pessoal Civil e Militar para valores Orçados, foi feita uma proporção com base na apuração da execução orçamentária destes itens no exercício de 2010.

3) O item Investimentos do FUNPREV está em conformidade com a Portaria nº 916 de 15/07/2003, atualizadas pelas portarias nºs 1.768/2003 de 22/12/2003 e 66/2005 de 28/01/2005 do Ministério da Previdência Social.

ESTADO DA BAHIA
RELATÓRIO RESUMIDO DA EXECUÇÃO ORÇAMENTÁRIA
DEMONSTRATIVO DO RESULTADO NOMINAL
ORÇAMENTOS FISCAL E DA SEGURIDADE SOCIAL
JANEIRO A DEZEMBRO DE 2011 / BIMESTRE NOVEMBRO - DEZEMBRO DE 2011

RREO - ANEXO VI (LRF, art 53, inciso III)

R\$ 1,00

DÍVIDA FISCAL LÍQUIDA	SALDO		
	EM 31/DEZ/2010 (a)	EM 31/OUT/2011 (b)	EM 31/DEZ/2011 (c)
DÍVIDA CONSOLIDADA (I)	10.425.936.246,91	10.065.471.690,46	10.414.665.145,31
DEDUÇÕES (II)	1.368.929.377,18	2.584.321.560,05	1.496.776.851,84
Disponibilidade de Caixa Bruta	1.666.413.266,85	2.132.813.317,93	1.607.821.455,84
Demais Haveres Financeiros	237.910.007,36	503.084.750,79	567.754.536,97
(-) Restos a Pagar Processados (Exceto Precatórios)	(535.393.897,03)	(51.576.508,67)	(678.799.140,97)
DÍVIDA CONSOLIDADA LÍQUIDA (III) = (I - II)	9.057.006.869,73	7.481.150.130,41	8.917.888.293,47
RECEITA DE PRIVATIZAÇÕES (IV)	-	-	-
PASSIVOS RECONHECIDOS (V)	-	-	-
DÍVIDA FISCAL LÍQUIDA (VI) = (III + IV - V)	9.057.006.869,73	7.481.150.130,41	8.917.888.293,47

RESULTADO NOMINAL	PERÍODO DE REFERÊNCIA	
	NO BIMESTRE (c-b)	ATÉ O BIMESTRE (c-a)
RESULTADO NOMINAL	1.436.738.163,06	(139.118.576,26)

DISCRIMINAÇÃO DA META FISCAL	VALOR CORRENTE
META DE RESULTADO NOMINAL FIXADA NO ANEXO DE METAS FISCAIS DA LDO PARA O EXERCÍCIO DE REFERÊNCIA	(189.186.000,00)

REGIME PREVIDENCIÁRIO			
DÍVIDA FISCAL LÍQUIDA PREVIDENCIÁRIA	SALDO		
	EM 31/DEZ/2010 (a)	EM 31/OUT/2011 (b)	EM 31/DEZ/2011 (c)
DÍVIDA CONSOLIDADA PREVIDENCIÁRIA (VII)	50.616.503.438,97	50.616.503.438,97	57.540.811.793,75
Passivo Atuarial	50.616.503.438,97	50.616.503.438,97	57.540.811.793,75
Demais Dívidas	-	-	-
DEDUÇÕES (VIII)	270.098.987,11	443.937.635,65	549.408.732,64
Disponibilidade de Caixa Bruta	71.286,51	-	-
Investimentos	270.027.700,60	443.937.635,65	549.408.732,64
Demais Haveres Financeiros	-	-	-
(-) Restos a Pagar Processados	-	-	-
DÍVIDA CONSOLIDADA LÍQUIDA PREVIDENCIÁRIA (IX) = (VII - VIII)	50.346.404.451,86	50.172.565.803,32	56.991.403.061,11
PASSIVOS RECONHECIDOS (X)	-	-	-
DÍVIDA FISCAL LÍQUIDA PREVIDENCIÁRIA (XI) = (IX - X)	50.346.404.451,86	50.172.565.803,32	56.991.403.061,11

FONTE: SICOF/COPAF/SEFAZ

Nota:

1 - A Dívida Fiscal Líquida não inclui o cálculo da Dívida Fiscal Líquida Previdenciária

ESTADO DA BAHIA
 RELATÓRIO RESUMIDO DA EXECUÇÃO ORÇAMENTÁRIA
DEMONSTRATIVO DO RESULTADO PRIMÁRIO
 ORÇAMENTOS FISCAL E DA SEGURIDADE SOCIAL
JANEIRO A DEZEMBRO DE 2011 / BIMESTRE NOVEMBRO - DEZEMBRO DE 2011

RREO - ANEXO VII (LRF, art 53, inciso III)

R\$ 1,00

RECEITAS PRIMÁRIAS	PREVISÃO ATUALIZADA	RECEITAS REALIZADAS		
		NO BIMESTRE	ATÉ O BIMESTRE	
			2011	2010
RECEITAS PRIMÁRIAS CORRENTES (I)	26.366.973.242,00	4.918.394.319,04	25.845.592.121,92	23.295.670.463,82
Receitas Tributárias	14.196.878.836,00	2.583.178.688,49	14.183.218.585,06	12.876.988.650,86
ICMS	12.358.432.416,00	2.228.686.974,72	12.161.097.126,89	11.153.956.604,51
IPVA	615.131.000,00	39.887.517,74	627.598.813,27	549.341.374,24
ITCD	30.626.239,00	6.213.293,62	31.357.227,70	26.745.921,99
IRRF	695.465.000,00	202.194.873,38	792.049.479,66	675.081.041,63
Outras Receitas Tributárias	497.224.181,00	106.196.029,03	571.115.937,54	471.863.708,49
Receitas de Contribuições	1.388.408.384,00	355.475.716,73	1.599.077.128,99	1.384.473.938,64
Receitas Previdenciárias	760.740.000,00	192.447.317,54	804.819.386,82	711.420.045,35
Outras Receitas de Contribuições	627.668.384,00	163.028.399,19	794.257.742,17	673.053.893,29
Receita Patrimonial Líquida	108.914.892,00	30.213.530,75	120.347.619,31	253.250.799,94
Receita Patrimonial	273.584.865,00	84.882.142,20	416.363.848,31	476.768.199,08
(-) Aplicações Financeiras	(164.669.973,00)	(54.668.611,45)	(296.016.229,00)	(223.517.399,14)
Transferências Correntes	10.037.909.660,00	1.864.189.059,22	10.139.368.701,86	8.818.200.367,70
FPE	5.449.265.000,00	1.040.924.717,29	5.645.964.283,03	4.583.477.704,23
Convênios	141.977.323,00	18.095.149,25	141.848.320,29	157.280.182,38
Outras Transferências Correntes	4.446.667.337,00	805.169.192,68	4.351.556.098,54	4.077.442.481,09
Demais Receitas Correntes	1.694.913.216,00	210.207.656,51	1.082.102.410,33	1.081.434.140,04
Dívida Ativa	18.945.000,00	37.897.709,78	63.294.668,84	146.320.597,00
Diversas Receitas Correntes	1.690.198.272,00	175.977.124,46	1.039.085.896,37	949.253.020,96
(-) Juros de Empréstimos	(14.230.056,00)	(3.667.177,73)	(20.278.154,88)	(14.139.477,92)
(-) Conta Retificadora da Receita	(2.846.122.264,00)	(562.691.137,46)	(3.054.184.801,84)	(2.673.557.936,62)
Deduções para formação do FUNDEB	(2.846.122.264,00)	(562.691.137,46)	(3.046.723.189,83)	(2.669.752.776,85)
Outras Deduções	-	-	(7.461.612,01)	(3.805.159,77)
Receitas Intra-Orçamentárias	1.786.070.518,00	437.820.804,80	1.775.662.478,21	1.554.880.503,26
RECEITAS DE CAPITAL (II)	1.836.558.464,00	460.942.064,69	912.648.966,19	1.325.860.411,42
Operações de Crédito (III)	1.014.626.940,00	325.889.218,35	448.565.185,23	652.242.417,39
Amortização de Empréstimos (IV)	72.417.504,00	16.238.857,94	93.369.452,28	75.725.634,68
Alienação de Bens (V)	85.983.900,00	3.624.104,74	8.339.187,84	12.662.975,24
Transferências de Capital	652.906.666,00	115.189.883,66	362.375.140,84	585.211.245,63
Convênios	622.166.467,00	107.935.773,92	353.533.271,19	562.058.859,02
Outras Transferências de Capital	30.740.199,00	7.254.109,74	8.841.869,65	23.152.386,61
Outras Receitas de Capital	10.623.454,00	-	-	18.138,48
RECEITAS PRIMÁRIAS DE CAPITAL (VI) = (II - III - IV - V)	663.530.120,00	115.189.883,66	362.375.140,84	585.229.384,11
RECEITA PRIMÁRIA TOTAL (VII) = (I + VI)	27.030.503.362,00	5.033.584.202,70	26.207.967.262,76	23.880.899.847,93

DESPESAS PRIMÁRIAS	DOTAÇÃO ATUALIZADA	DESPESAS EXECUTADAS				
		NO EXERCÍCIO 2011			NO EXERCÍCIO 2010	
		LIQUIDADAS		INSCRITAS EM RESTOS A PAGAR NÃO PROCESSADOS	LIQUIDADAS ATÉ O BIMESTRE	INSCRITAS EM RESTOS A PAGAR NÃO PROCESSADOS
		NO BIMESTRE	ATÉ O BIMESTRE			
DESPESAS CORRENTES (VIII)	25.100.139.502,00	5.630.442.581,50	23.836.112.412,63	234.711.460,34	21.312.949.286,43	189.350.140,58
Pessoal e Encargos Sociais	13.217.061.768,00	2.977.191.990,78	12.819.498.864,25	9.157.797,63	11.465.543.660,40	4.815.897,41
Juros e Encargos da Dívida (IX)	510.666.500,00	104.280.645,10	503.486.354,13	-	510.138.491,47	-
Outras Despesas Correntes	11.372.411.234,00	2.548.969.945,62	10.513.127.194,25	225.553.662,71	9.337.267.134,56	184.534.243,17
Transferências Constitucionais e Legais	3.609.728.910,00	617.104.460,77	3.567.638.146,91	-	3.225.227.316,46	-
Demais Despesas Correntes	7.762.682.324,00	1.931.865.484,85	6.945.489.047,34	225.553.662,71	6.112.039.818,10	184.534.243,17
DESPESAS PRIMÁRIAS CORRENTES (X) = (VIII - IX)	24.589.473.002,00	5.526.161.936,40	23.332.626.058,50	234.711.460,34	20.802.810.794,96	189.350.140,58
DESPESAS DE CAPITAL (XI)	4.283.531.748,00	941.736.791,21	3.038.005.691,85	30.700.437,55	3.099.526.165,67	66.167.450,58
Investimentos	2.857.108.266,00	673.041.212,91	1.721.802.003,36	30.700.437,55	1.979.978.680,20	66.167.450,58
Inversões Financeiras	512.577.422,00	95.026.598,69	404.295.424,83	-	247.641.131,48	-
Concessão de Empréstimos (XII)	376.354.238,00	83.921.897,26	289.111.791,35	-	149.561.281,58	-
Aquisição de Título de Capital já Integralizado (XIII)	-	-	-	-	-	-
Demais Inversões Financeiras	136.223.184,00	11.104.701,43	115.183.633,48	-	98.079.849,90	-
Amortização da Dívida (XIV)	913.846.060,00	173.668.979,61	911.908.263,66	-	871.906.353,99	-
DESPESAS PRIMÁRIAS DE CAPITAL (XV) = (XI - XII - XIII - XIV)	2.993.331.450,00	684.145.914,34	1.836.985.636,84	30.700.437,55	2.078.058.530,10	66.167.450,58
RESERVA DE CONTINGÊNCIA (XVI)	-	-	-	-	-	-
RESERVA DO RPPS (XVII)	-	-	-	-	-	-
DESPESA PRIMÁRIA TOTAL (XVIII) = (X + XV + XVI + XVII)	27.582.804.452,00	6.210.307.850,74		25.435.023.593,23		23.136.386.916,22
RESULTADO PRIMÁRIO (XIX) = (VII - XVIII)	(552.301.090,00)	(1.176.723.648,04)		772.943.669,53		744.512.931,71
SALDO DE EXERCÍCIOS ANTERIORES	-	-		1.001.239.515,00		1.065.006.337,00
DISCRIMINAÇÃO DA META FISCAL					VALOR CORRENTE	
META DE RESULTADO PRIMÁRIO FIXADA NO ANEXO DE METAS FISCAIS DA LDO PARA O EXERCÍCIO DE REFERÊNCIA					394.612.000,00	

FUNTE: SICOF/SEFAZ/SAF/COPAF

Nota: Durante o exercício, somente as despesas liquidadas são consideradas executadas. No encerramento do exercício, as despesas não liquidadas inscritas em restos a pagar não processados são também consideradas executadas. Dessa forma, para maior transparência, as despesas executadas estão segregadas em:

- Despesas liquidadas, consideradas aquelas em que houve a entrega do material ou serviço, nos termos do art. 63 da Lei 4.320/64
- Despesas empenhadas mas não liquidadas, inscritas em Restos a Pagar não processados, consideradas liquidadas no encerramento do exercício, por força do art. 35, inciso II da Lei 4.320/64.

ESTADO DA BAHIA
RELATÓRIO RESUMIDO DA EXECUÇÃO ORÇAMENTÁRIA
DEMONSTRATIVO DOS RESTOS A PAGAR POR PODER E ÓRGÃO
ORÇAMENTOS FISCAL E DA SEGURIDADE SOCIAL
JANEIRO A DEZEMBRO DE 2011 / BIMESTRE NOVEMBRO - DEZEMBRO DE 2011

RREO - Anexo IX (LRF, Art.53, Inciso V)

R\$ 1,00

PODER / ÓRGÃO	RESTOS A PAGAR - PROCESSADOS					RESTOS A PAGAR - NÃO PROCESSADOS				
	INSCRITOS		CANCELADOS	PAGOS	A PAGAR	INSCRITOS		CANCELADOS	PAGOS	A PAGAR
	EM EXERCÍCIOS ANTERIORES	EM 31 DE DEZEMBRO DE 2010				EM EXERCÍCIOS ANTERIORES	EM 31 DE DEZEMBRO DE 2010			
(a)	(b)	(c)	(a+b-c-d)	(d)	(f)	(g)	(f-g-h)	(h)		
RESTOS A PAGAR (EXCETO INTRA-ORÇAMENTÁRIOS) (I)	33.380.263,26	502.013.633,77	16.559.657,95	487.729.056,23	31.105.182,85	-	255.517.591,16	44.161.644,89	209.882.728,21	1.473.218,06
PODER LEGISLATIVO	2.133.338,12	3.909.092,74	1.600,00	3.420.338,74	2.620.492,12	-	3.206.043,13	453.540,63	2.634.207,54	118.294,96
Assembleia Legislativa	2.133.338,12	3.903.823,70	1.600,00	3.415.069,70	2.620.492,12	-	3.047.497,97	431.834,42	2.497.368,59	118.294,96
Tribunal de Contas do Estado	-	5.269,04	-	5.269,04	-	-	158.545,16	21.706,21	136.838,95	-
Tribunal de Contas dos Municípios	-	-	-	-	-	-	-	-	-	-
PODER JUDICIÁRIO	-	682.462,47	296,60	682.165,87	-	-	11.816.900,50	3.696.417,53	8.120.482,97	-
Tribunal de Justiça	-	682.462,47	296,60	682.165,87	-	-	11.816.900,50	3.696.417,53	8.120.482,97	-
PODER EXECUTIVO	31.196.553,38	496.054.289,59	16.554.248,83	482.266.467,57	28.430.126,57	-	239.076.180,30	38.801.639,70	198.920.783,40	1.353.757,20
Casa Militar	1.006,82	563.968,59	-	563.968,59	1.006,82	-	672.259,35	342.495,89	329.763,46	-
Procuradoria Geral	10.000,00	335.639,02	88,66	330.893,96	14.656,40	-	634,88	634,88	-	-
Gabinete do Vice-Governador	-	11.197,36	-	11.197,36	-	-	11.312,58	7.450,93	3.861,65	-
Secretaria da Administração	381.086,28	5.490.131,61	1.555,34	5.867.258,37	2.404,18	-	78.122.107,87	8.706.314,95	69.399.987,92	15.805,00
Secretaria Agricultura, Irr. Ref Agrária	748.614,49	11.162.802,10	406.844,18	9.422.960,12	2.081.612,29	-	2.849.922,38	969.433,62	1.880.488,76	-
Secretaria da Educação	19.189.420,23	131.826.008,28	118.077,94	135.109.826,80	15.787.523,77	-	7.124.744,61	3.200.753,08	3.811.580,65	112.410,88
Secretaria da Fazenda	0,01	5.285.878,28	37.176,70	4.995.322,73	253.378,86	-	4.642.455,78	1.758.900,87	2.875.826,07	7.728,84
Casa Civil	18.912,77	4.073.170,97	18.912,77	4.073.170,97	-	-	1.523.970,55	472.601,05	1.045.950,10	5.419,40
Secretaria da Indústria, Com. Mineração	1.732.891,98	1.681.657,62	205.831,94	1.675.100,89	1.533.616,77	-	3.441.927,45	441.640,33	3.000.287,12	-
Secretaria da Justiça, Cidadania e Direitos Humanos	95.303,11	5.120.485,47	562.359,71	4.628.409,56	25.019,31	-	4.055.426,77	731.205,06	3.324.221,71	-
Secretaria do Planejamento	370.954,09	3.251.057,66	7.525,65	3.528.770,27	85.715,83	-	3.903.363,21	568.903,56	2.772.516,65	561.943,00
Secretaria da Saúde	976.049,09	57.453.961,24	970.516,89	56.637.574,02	821.919,42	-	8.803.006,53	158.117,20	8.637.543,72	7.345,61
Secretaria de Segurança Pública	1.457.057,98	47.114.549,16	42.017,55	47.026.573,96	1.503.015,63	-	11.324.550,80	602.076,57	10.689.189,17	33.285,06
Secretaria do Trabalho, Emprego, Renda e Esporte	577.401,89	2.180.629,89	6.800,70	2.745.503,46	5.727,62	-	5.062.224,60	1.423.059,64	3.639.164,96	-
Secretaria da Cultura	329.852,78	14.489.197,66	148.677,12	14.504.763,81	165.609,51	-	8.098.188,36	847.216,77	7.206.049,58	44.922,01
Secretaria de Infra-Estrutura	16.534,09	41.972.456,59	2.913,50	41.969.671,25	16.405,93	-	8.798.714,17	748.916,91	8.049.797,26	-
Secretaria de Desenv. Social e Combate à Pobreza	2.535.400,13	5.346.271,93	12.014,22	4.902.304,07	2.967.353,77	-	844.890,02	605.311,42	178.004,84	61.573,76
Secretaria de Desenvolvimento Urbano	746.067,07	14.793.307,75	2.742.178,14	12.292.738,31	504.458,37	-	69.274.658,96	13.418.689,87	55.480.266,71	375.702,38
Secretaria de Meio Ambiente e Recursos Hídricos	370.811,87	32.768.744,52	4.715.597,62	28.378.514,05	45.444,72	-	10.031.993,10	2.383.369,06	7.617.127,85	31.496,19
Secretaria de Ciência, Tecnologia e Inovação	695.395,82	7.426.069,07	130.593,50	7.425.289,07	565.582,32	-	2.205.914,89	127.370,70	1.996.967,79	81.576,40
Secretaria de Relações Institucionais	1.327,05	5.674,08	-	5.674,08	1.327,05	-	68.720,29	41.313,10	13.938,52	13.468,67
Secretaria de Promoção da Igualdade	923,37	261.851,81	-	219.570,30	43.204,88	-	448.493,73	223.986,32	224.507,41	-
Secretaria de Desenvolvimento e Integração Regional	226.500,00	51.898.799,37	310.624,85	51.588.174,52	226.500,00	-	249.997,82	58.545,26	191.452,56	-
Secretaria de Turismo	345.365,04	8.372.447,23	3.159,18	7.058.530,91	1.656.122,18	-	7.514.601,90	961.232,96	6.552.288,94	1.080,00
Gabinete do Governador	120.066,02	172.822,71	-	170.367,79	122.520,94	-	2.099,70	2.099,70	-	-
Encargos Gerais do Estado	249.611,40	42.995.509,62	6.110.782,67	37.134.338,35	-	-	-	-	-	-
MINISTÉRIO PÚBLICO	5.240,00	4.385,77	-	9.065,77	560,00	-	1.053.058,04	964.401,65	87.490,49	1.165,90
DEFENSORIA PÚBLICA	45.131,76	1.363.403,20	3.512,52	1.351.018,28	54.004,16	-	365.409,19	245.645,38	119.763,81	-
RESTOS A PAGAR (INTRA-ORÇAMENTÁRIOS) (II)	-	-	-	-	-	-	-	-	-	-
TOTAL (III) = (I + II)	33.380.263,26	502.013.633,77	16.559.657,95	487.729.056,23	31.105.182,85	-	255.517.591,16	44.161.644,89	209.882.728,21	1.473.218,06

Fonte: SICOF/SEFAZ/SAF/COPAF

ESTADO DA BAHIA
RELATÓRIO RESUMIDO DA EXECUÇÃO ORÇAMENTÁRIA
DEMONSTRATIVO DAS RECEITAS E DESPESAS COM MANUTENÇÃO E DESENVOLVIMENTO DO ENSINO - MDE
ORÇAMENTOS FISCAL E DA SEGURIDADE SOCIAL
JANEIRO A DEZEMBRO DE 2011 / BIMESTRE NOVEMBRO - DEZEMBRO DE 2011

RREO - LEI 9.394/96, Art. 72 - Anexo X

R\$ 1,00

RECEITAS DO ENSINO					
RECEITA RESULTANTE DE IMPOSTOS (caput do art. 212 da Constituição)	PREVISÃO INICIAL	PREVISÃO ATUALIZADA (a)	RECEITAS REALIZADAS		
			NO BIMESTRE	ATÉ O BIMESTRE (b)	% (c) = (b/a)x100
1 - RECEITA DE IMPOSTOS	12.357.760.031,00	13.564.966.447,00	2.513.794.117,92	13.447.056.478,31	99,13
1.1 - Receita Resultante do Imposto sobre a Circulação de Mercadorias e Serviços de Transporte Interestadual e Intermunicipal e de Comunicação – ICMS	11.032.649.852,00	12.197.829.268,00	2.255.923.254,35	11.957.610.592,54	98,03
1.1.1 - ICMS	10.818.344.000,00	11.983.202.416,00	2.159.379.112,43	11.757.668.518,10	98,12
1.1.2 - Multas, Juros de Mora e Outros Encargos do ICMS	200.721.852,00	200.721.852,00	60.304.443,24	148.007.983,02	73,74
1.1.3 - Dívida Ativa do ICMS	-	321.000,00	31.061.953,68	40.464.508,56	12.605,77
1.1.4 - Multas, Juros de Mora e Outros Encargos do ICMS e da Dívida Ativa do ICMS	13.584.000,00	13.584.000,00	5.177.745,00	11.469.582,86	84,43
1.1.5 - (-) Deduções da Receita do ICMS	-	-	-	-	-
1.1.6 - Adicional de até 2% do ICMS destinado ao Fundo de Combate à Pobreza (ADCT, art. 82, §1º)	-	-	-	-	-
1.1.7 - (-) Deduções da Receita do Adicional de até 2% do ICMS	-	-	-	-	-
1.2 - Receita Resultante do ITCD	30.905.179,00	30.938.179,00	6.253.037,12	31.745.294,68	102,61
1.2.1 - ITCD	30.626.239,00	30.626.239,00	6.213.293,62	31.357.227,70	102,39
1.2.2 - Multas, Juros de Mora e Outros Encargos do ITCD	278.940,00	311.940,00	39.743,50	388.066,98	124,40
1.2.3 - Dívida Ativa do ITCD	-	-	-	-	-
1.2.4 - Multas, Juros de Mora e Outros Encargos da Dívida Ativa do ITCD	-	-	-	-	-
1.2.5 - (-) Deduções da Receita do ITCD	-	-	-	-	-
1.3 - Receita Resultante do IPVA	600.000.000,00	640.734.000,00	49.422.953,07	665.651.111,43	103,89
1.3.1 - IPVA	586.964.000,00	615.131.000,00	39.887.517,74	627.598.813,27	102,03
1.3.2 - Multas, Juros de Mora e Outros Encargos do IPVA	13.036.000,00	20.563.000,00	7.877.424,23	26.748.590,05	130,08
1.3.3 - Dívida Ativa do IPVA	-	2.730.000,00	851.062,89	6.074.822,02	222,52
1.3.4 - Multas, Juros de Mora e Outros Encargos da Dívida Ativa do IPVA	-	2.310.000,00	806.948,21	5.228.886,09	226,36
1.3.5 - (-) Deduções da Receita do IPVA	-	-	-	-	-
1.4 - Receita Resultante do IRRF	694.205.000,00	695.465.000,00	202.194.873,38	792.049.479,66	113,89
1.4.1 - IRRF	694.205.000,00	695.465.000,00	202.194.873,38	792.049.479,66	113,89
1.4.2 - Multas, Juros de Mora e Outros Encargos do IRRF	-	-	-	-	-
1.4.3 - Dívida Ativa do IRRF	-	-	-	-	-
1.4.4 - Multas, Juros de Mora e Outros Encargos da Dívida Ativa do IRRF	-	-	-	-	-
1.4.5 - (-) Deduções da Receita do IRRF	-	-	-	-	-
2 - RECEITAS DE TRANSFERÊNCIAS CONSTITUCIONAIS E LEGAIS	5.684.654.394,00	5.773.208.394,00	1.104.069.931,69	5.967.663.589,87	103,37
2.1 - Cota-Parte FPE	5.368.299.000,00	5.449.265.000,00	1.040.924.717,29	5.645.964.283,03	103,61
2.2 - ICMS-Desoneração - L.C. Nº 87/96 (85%)	77.891.000,00	77.891.000,00	9.059.358,76	54.356.152,56	69,78
2.3 - Cota-Parte IPI-Exportação	238.464.394,00	246.051.394,00	54.085.102,11	267.341.405,73	108,65
2.4 - Cota-Parte IOF-Ouro (100%)	-	1.000,00	753,53	1.748,55	174,86
3 - TOTAL DA RECEITA BRUTA DE IMPOSTOS (1 + 2)	18.042.414.425,00	19.338.174.841,00	3.617.864.049,61	19.414.720.068,18	100,40

DEDUÇÕES DE TRANSFERÊNCIAS CONSTITUCIONAIS	PREVISÃO INICIAL	PREVISÃO ATUALIZADA (a)	RECEITAS REALIZADAS		
			NO BIMESTRE	ATÉ O BIMESTRE (b)	% (c) = (b/a)x100
4 - RECEITA RESULTANTE DO ICMS REPASSADA AOS MUNICÍPIOS (25% de 1.1)	2.757.982.000,00	3.007.982.000,00	563.979.881,61	2.989.391.485,73	99,38
5 - RECEITA RESULTANTE DO IPVA REPASSADA AOS MUNICÍPIOS (50% de 1.3)	300.000.000,00	338.000.000,00	24.711.473,90	332.825.543,06	98,47
6 - COTA-PARTE IPI- EXPORTAÇÃO REPASSADA AOS MUNICÍPIOS (25% de 2.3)	59.616.099,00	66.321.099,00	13.413.105,26	66.300.668,28	99,97
7 - TOTAL DAS DEDUÇÕES DE TRANSFERÊNCIAS CONSTITUCIONAIS (4 + 5 + 6)	3.117.598.099,00	3.412.303.099,00	602.104.460,77	3.388.517.697,07	99,30
8 - TOTAL DA RECEITA LÍQUIDA DE IMPOSTOS (3 - 7)	14.924.816.326,00	15.925.871.742,00	3.015.759.588,84	16.026.202.371,11	100,63
OUTRAS RECEITAS DESTINADAS AO ENSINO	PREVISÃO INICIAL	PREVISÃO ATUALIZADA (a)	RECEITAS REALIZADAS		
			NO BIMESTRE	ATÉ O BIMESTRE (b)	% (c) = (b/a)x100
9 - RECEITA DA APLICAÇÃO FINANCEIRA DE OUTROS RECURSOS DE IMPOSTOS VINCULADOS	-	-	-	-	-
10 - RECEITA DE TRANSFERÊNCIAS DO FNDE	283.120.000,00	283.120.000,00	48.334.758,28	246.565.947,15	87,09
10.1 - Transferências Sálario-Educação	72.000.000,00	72.000.000,00	13.874.895,82	85.100.124,22	118,19
10.2 - Outras Transferências do FNDE	211.120.000,00	211.120.000,00	34.079.800,71	151.602.625,46	71,81
10.3 - Aplicação Financeira dos Recursos do FNDE	-	-	380.061,75	9.863.197,47	-
11 - RECEITA DE TRANSFERÊNCIAS DE CONVÊNIOS	67.857.000,00	78.089.576,00	(11.585.813,95)	19.705.105,34	25,23
11.1 - Transferências de Convênios	67.857.000,00	78.089.576,00	(14.019.883,56)	10.155.586,56	13,01
11.2 - Aplicação Financeira dos Recursos de Convênios	-	-	2.434.069,61	9.549.518,78	-
12 - RECEITA DE OPERAÇÕES DE CRÉDITO	-	-	-	-	-
13 - OUTRAS RECEITAS PARA FINANCIAMENTO DO ENSINO	-	-	-	-	-
14 - TOTAL DAS OUTRAS RECEITAS DESTINADAS AO ENSINO (9+10+11+12+13)	350.977.000,00	361.209.576,00	36.748.944,33	266.271.052,49	73,72
FUNDO DE DESENVOLVIMENTO DO ENSINO BÁSICO - FUNDEB					
RECEITAS DO FUNDEB	PREVISÃO INICIAL	PREVISÃO ATUALIZADA (a)	RECEITAS REALIZADAS		
			NO BIMESTRE	ATÉ O BIMESTRE (b)	% (c) = (b/a)x100
15 - RECEITAS DESTINADAS AO FUNDEB	2.846.122.264,00	2.846.122.264,00	562.691.137,46	3.046.723.189,83	107,05
15.1- Receita Resultante do ICMS Destinada ao FUNDEB – (20% de (1.1 – 4))	1.654.933.570,00	1.654.933.570,00	338.388.660,21	1.793.643.750,98	108,38
15.2- Receita Resultante do ITCD Destinada ao FUNDEB – (20% de 1.2)	6.181.035,00	6.181.035,00	1.250.606,50	6.349.053,26	102,72
15.3- Receita Resultante do IPVA Destinada ao FUNDEB – (20% de (1.3 – 5))	60.000.000,00	60.000.000,00	4.942.290,34	66.565.088,23	110,94
15.4- Cota-Parte FPE Destinada ao FUNDEB – (20% de 2.1)	1.073.659.800,00	1.073.659.800,00	208.184.943,39	1.129.192.856,24	105,17
15.5- ICMS-Desoneração Destinada ao FUNDEB – (20% de 2.2)	15.578.200,00	15.578.200,00	1.811.871,74	10.871.230,44	69,78
15.6- Cota-Parte IPI Exportação Destinada ao FUNDEB – (20% de (2.3 – 6))	35.769.659,00	35.769.659,00	8.112.765,28	40.101.210,68	112,11
16 - RECEITAS RECEBIDAS DO FUNDEB	2.120.349.000,00	2.151.610.000,00	415.793.998,88	2.268.899.828,01	105,45
16.1 - Transferências de Recursos do FUNDEB	2.120.349.000,00	2.151.610.000,00	276.228.122,38	1.572.718.089,70	73,09
16.2 - Complementação da União ao FUNDEB	-	-	127.923.153,01	629.104.363,72	-
16.3 - Receita de Aplicação Financeira dos Recursos do FUNDEB	-	-	11.642.723,49	67.077.374,59	-
17 - RESULTADO LÍQUIDO DAS TRANSFERÊNCIAS DO FUNDEB (16.1 - 15)	(725.773.264,00)	(694.512.264,00)	(286.463.015,08)	(1.474.005.100,13)	212,24

SE RESULTADO LÍQUIDO DA TRANSFERÊNCIA (17) > 0 = ACRÉSCIMO RESULTANTE DAS TRANSFERÊNCIAS DO FUNDEB
 SE RESULTADO LÍQUIDO DA TRANSFERÊNCIA (17) < 0 = DECRÉSCIMO RESULTANTE DAS TRANSFERÊNCIAS DO FUNDEB

Continua (1/2)

R\$ 1,00

DESPESAS DO FUNDEB	DOTAÇÃO INICIAL	DOTAÇÃO ATUALIZADA (c)	DESPESAS EXECUTADAS			
			LIQUIDADAS		INSCRITAS EM RESTOS A PAGAR NÃO PROCESSADOS (e)	%
			NO BIMESTRE	ATÉ O BIMESTRE (d)		
18 - PAGAMENTO DOS PROFISSIONAIS DO MAGISTÉRIO	1.714.307.425,79	1.638.157.734,50	390.520.388,84	1.631.564.660,45	-	99,60
18.1 - Com Ensino Fundamental	729.236.618,97	762.128.464,53	128.160.784,54	760.475.842,58	-	99,78
18.2 - Com Ensino Médio	985.070.806,82	876.029.269,96	262.359.604,30	871.088.817,87	-	99,44
19 - OUTRAS DESPESAS	406.041.574,21	513.452.265,50	128.777.462,49	504.501.171,77	5.040.715,77	99,24
19.1 - Com Ensino Fundamental	100.892.981,03	124.330.398,97	30.571.317,61	121.700.382,33	1.824.606,09	99,35
19.2 - Com Ensino Médio	305.148.593,18	389.121.866,54	98.206.144,88	382.800.789,44	3.216.109,68	99,20
20 - TOTAL DAS DESPESAS DO FUNDEB (18 + 19)	2.120.349.000,00	2.151.610.000,00	519.297.851,33	2.141.106.547,99		99,51
DEDUÇÕES PARA FINS DO LIMITE DO FUNDEB PARA PAGAMENTO DOS PROFISSIONAIS DO MAGISTÉRIO						VALOR
21 - RESTOS A PAGAR INSCRITOS NO EXERCÍCIO SEM DISPONIBILIDADE FINANCEIRA DE RECURSOS DO FUNDEB						-
22 - DESPESAS CUSTEADAS COM A COMPLEMENTAÇÃO DO FUNDEB NO EXERCÍCIO						-
23 - TOTAL DAS DEDUÇÕES CONSIDERADAS PARA FINS DE LIMITE DO FUNDEB (21 + 22)						-
24 - MÍNIMO DE 60% DO FUNDEB NA REMUNERAÇÃO DO MAGISTÉRIO COM ENSINO FUNDAMENTAL E MÉDIO (1) ((18 - 23) / (16) x 100) %						71,91
CONTROLE DA UTILIZAÇÃO DE RECURSOS NO EXERCÍCIO SUBSEQUENTE						VALOR
25 - RECURSOS RECEBIDOS DO FUNDEB EM 2010 QUE NÃO FORAM UTILIZADOS						-
26 - DESPESAS CUSTEADAS COM O SALDO DO ITEM 25 DE 2011						-
MANUTENÇÃO E DESENVOLVIMENTO DO ENSINO – MDE – DESPESAS CUSTEADAS COM A RECEITA RESULTANTE DE IMPOSTOS E RECURSOS DO FUNDEB						
RECEITAS COM AÇÕES TÍPICAS DE MDE	PREVISÃO INICIAL	PREVISÃO ATUALIZADA (a)	RECEITAS REALIZADAS			
			NO BIMESTRE	ATÉ O BIMESTRE (b)	% (c) = (b/a)x100	
27 - IMPOSTOS E TRANSFERÊNCIAS DESTINADAS À MDE (25% de 8) (3)	3.731.204.081,50	3.981.467.935,50	753.939.897,21	4.006.550.592,78	100,63	
DESPESAS COM AÇÕES TÍPICAS DE MDE	DOTAÇÃO INICIAL	DOTAÇÃO ATUALIZADA (c)	DESPESAS EXECUTADAS			
			LIQUIDADAS		INSCRITAS EM RESTOS A PAGAR NÃO PROCESSADOS (e)	%
			NO BIMESTRE	ATÉ O BIMESTRE (d)		
28 - EDUCAÇÃO INFANTIL	80.000,00	48.674,00	23.950,05	48.290,05	-	99,21
29 - ENSINO FUNDAMENTAL	868.738.613,00	916.410.978,50	178.029.499,46	909.314.172,44	4.153.515,64	99,68
29.1 - Despesas Custeadas com Recursos do FUNDEB	830.129.600,00	886.458.863,50	158.732.102,15	882.176.224,91	1.824.606,09	99,72
29.2 - Despesas Custeadas com Outros Recursos de Impostos	38.609.013,00	29.952.115,00	19.297.397,31	27.137.947,53	2.328.909,55	98,38
30 - ENSINO MÉDIO	1.372.375.400,00	1.377.990.292,50	429.540.689,60	1.352.419.329,78	8.133.065,26	98,73
30.1 - Despesas Custeadas com Recursos do FUNDEB	1.290.219.400,00	1.265.151.136,50	360.565.749,18	1.253.889.607,31	3.216.109,68	99,36
30.2 - Despesas Custeadas com Outros Recursos de Impostos	82.156.000,00	112.839.156,00	68.974.940,42	98.529.722,47	4.916.955,58	91,68
31 - ENSINO SUPERIOR	489.040.716,00	523.885.289,00	129.813.715,81	518.493.236,54	3.890.031,25	99,71
32 - ENSINO PROFISSIONAL NÃO INTEGRADO AO ENSINO REGULAR	45.990.000,00	27.402.385,00	13.223.372,02	23.153.022,42	314.700,47	85,64
33 - OUTRAS	512.048.082,00	560.955.095,00	141.552.141,97	546.693.865,59	8.685.878,66	99,01
34 - TOTAL DAS DESPESAS COM AÇÕES TÍPICAS DE MDE (28 + 29 + 30 + 31 + 32 + 33)	3.288.272.811,00	3.406.692.714,00	892.183.368,91	3.375.299.108,10		99,08
DEDUÇÕES CONSIDERADAS PARA FINS DE LIMITE CONSTITUCIONAL DE APLICAÇÃO MÍNIMA EM MDE						VALOR
35 - RESULTADO LÍQUIDO DAS TRANSFERÊNCIAS DO FUNDEB = (17)						(1.474.005.100,13)
36 - DESPESAS CUSTEADAS COM A COMPLEMENTAÇÃO DO FUNDEB NO EXERCÍCIO						629.104.363,72
37 - RECEITA DE APLICAÇÃO FINANCEIRA DOS RECURSOS DO FUNDEB ATÉ O BIMESTRE = (55 h)						67.077.374,59
38 - DESPESAS CUSTEADAS COM O SUPERÁVIT FINANCEIRO, DO EXERCÍCIO ANTERIOR, DO FUNDEB						-
39 - DESPESAS CUSTEADAS COM O SUPERÁVIT FINANCEIRO, DO EXERCÍCIO ANTERIOR, DE OUTROS RECURSOS DE IMPOSTOS						-
40 - RESTOS A PAGAR INSCRITOS NO EXERCÍCIO SEM DISPONIBILIDADE FINANCEIRA DE RECURSOS DE IMPOSTOS VINCULADOS AO ENSINO (4)						-
41 - CANCELAMENTO, NO EXERCÍCIO, DE RESTOS A PAGAR INSCRITOS COM DISPONIBILIDADE FINANCEIRA DE RECURSOS DE IMPOSTOS VINCULADOS AO ENSINO = (51 g)						4.142.753,02
42 - TOTAL DAS DEDUÇÕES CONSIDERADAS PARA FINS DO LIMITE CONSTITUCIONAL (35 + 36 + 37 + 38 + 39 + 40 + 41)						(773.680.608,80)
43 - TOTAL DAS DESPESAS PARA FINS DE LIMITE (34 - 42)						4.148.979.716,90
44 - MÍNIMO DE 25% DAS RECEITAS RESULTANTES DE IMPOSTOS EM MDE (5) (43) / (8) x 100) %						25,89

OUTRAS INFORMAÇÕES PARA CONTROLE						
OUTRAS DESPESAS CUSTEADAS COM RECEITAS ADICIONAIS PARA FINANCIAMENTO DO ENSINO	DOTAÇÃO INICIAL	DOTAÇÃO ATUALIZADA (c)	DESPESAS EXECUTADAS			
			LIQUIDADAS		INSCRITAS EM RESTOS A PAGAR NÃO PROCESSADOS (e)	%
			NO BIMESTRE	ATÉ O BIMESTRE (d)		
45 - DESPESAS CUSTEADAS COM A APLICAÇÃO FINANCEIRA DE OUTROS RECURSOS DE IMPOSTOS VINCULADOS AO ENSINO	-	-	-	-	-	-
46 - DESPESAS CUSTEADAS COM A CONTRIBUIÇÃO SOCIAL DO SALÁRIO-EDUCAÇÃO	72.000.000,00	72.000.000,00	37.281.781,29	50.246.650,50	4.557.828,38	76,12
47 - DESPESAS CUSTEADAS COM OPERAÇÕES DE CRÉDITO	-	-	-	-	-	-
48 - DESPESAS CUSTEADAS COM OUTRAS RECEITAS PARA FINANCIAMENTO DO ENSINO	369.935.036,00	401.261.656,00	60.537.308,46	260.664.768,47	13.963.093,14	68,44
49 - TOTAL DAS OUTRAS DESPESAS CUSTEADAS COM RECEITAS ADICIONAIS PARA FINANCIAMENTO DO ENSINO (45 + 46 + 47 + 48)	441.935.036,00	473.261.656,00	97.819.089,75		329.432.340,49	69,61
50 - TOTAL GERAL DAS DESPESAS COM MDE (34 + 49)	3.730.207.847,00	3.879.954.370,00	990.002.458,66		3.704.731.448,59	95,48
RESTOS A PAGAR INSCRITOS COM DISPONIBILIDADE FINANCEIRA DE RECURSOS DE IMPOSTOS VINCULADOS AO ENSINO			SALDO ATÉ O BIMESTRE		CANCELADO EM 2011	
					(g)	
51- RESTOS A PAGAR DE DESPESAS COM MDE			-		4.142.753,02	
FLUXO FINANCEIRO DOS RECURSOS			VALOR			
			FUNDEB		FUNDEF	
			(h)			
52 - SALDO FINANCEIRO EM 31 DE DEZEMBRO DE 2010			41.607.949,65		-	
53 - (+) INGRESSO DE RECURSOS ATÉ O BIMESTRE			2.201.822.453,42		-	
54 - (-) PAGAMENTOS EFETUADOS ATÉ O BIMESTRE			2.030.467.888,45		-	
55 - (+) RECEITA DE APLICAÇÃO FINANCEIRA DOS RECURSOS ATÉ O BIMESTRE			67.077.374,59		-	
56 - (=) SALDO FINANCEIRO NO EXERCÍCIO ATUAL			280.039.889,21		-	

FONTE: SICOF/SEFAZ/SAF/COPAF

Continuação (2/2)

NOTAS:

⁽¹⁾ Limites mínimos anuais a serem cumpridos no encerramento do exercício.

⁽²⁾ Art. 21, § 2º, Lei 11.494/2007: "Até 5% dos recursos recebidos à conta dos Fundos, inclusive relativos à complementação da União recebidos nos termos do §1º do art. 6º desta Lei, poderão ser utilizados no 1º trimestre do exercício imediatamente subsequente, mediante abertura de crédito adicional."

⁽³⁾ Caput do artigo 212 da CF/1988

⁽⁴⁾ Os valores referentes à parcela dos Restos a Pagar inscritos sem disponibilidade financeira vinculada à educação deverão ser informados somente no RREO do último bimestre do exercício.

⁽⁵⁾ Limites mínimos anuais a serem cumpridos no encerramento do exercício

Durante o exercício, somente as despesas liquidadas são consideradas executadas. No encerramento do exercício, as despesas não liquidadas inscritas em restos a pagar não processados são também consideradas executadas. Dessa forma, para maior transparência, as despesas executadas estão segregadas em:

- a) Despesas liquidadas, consideradas aquelas em que houve a entrega do material ou serviço, nos termos do art. 63 da Lei 4.320/64
- b) Despesas empenhadas mas não liquidadas, inscritas em Restos a Pagar não processados, consideradas liquidadas no encerramento do exercício, por força do art. 35, inciso II da Lei 4.320/64.

ESTADO DA BAHIA
RELATÓRIO RESUMIDO DA EXECUÇÃO ORÇAMENTÁRIA
DEMONSTRATIVO DAS RECEITAS DE OPERAÇÕES DE CRÉDITO E DESPESAS DE CAPITAL
ORÇAMENTOS FISCAL E DA SEGURIDADE SOCIAL
JANEIRO A DEZEMBRO DE 2011 / BIMESTRE NOVEMBRO - DEZEMBRO DE 2011

RREO - Anexo XI (LRF, art.53, § 1º, inciso I)

R\$ 1,00

RECEITAS	PREVISÃO ATUALIZADA (a)	RECEITAS REALIZADAS ATÉ O BIMESTRE (b)		SALDO NÃO REALIZADO (c) = (a - b)
RECEITAS DE OPERAÇÕES DE CRÉDITO (I)	1.014.626.940,00	448.565.185,23		566.061.754,77
DESPESAS	DOTAÇÃO ATUALIZADA (d)	DESPESAS LIQUIDADAS ATÉ O BIMESTRE		SALDO NÃO EXECUTADO (g) = (d - (e + f))
		LIQUIDADAS (e)	INSCRITAS EM RESTOS A PAGAR NÃO PROCESSADOS (f)	
DESPESAS DE CAPITAL	4.283.531.748,00	3.038.005.691,85	30.700.437,55	1.214.825.618,60
(-) Incentivos Fiscais a Contribuinte	-	-	-	-
(-) Incentivos Fiscais a Contribuinte por Instituições Financeiras	-	-	-	-
DESPESA DE CAPITAL LÍQUIDA (II)	4.283.531.748,00	3.038.005.691,85	30.700.437,55	1.214.825.618,60
DIFERENÇA (I - II)	(3.268.904.808,00)	(2.620.140.944,17)		(648.763.863,83)

Fonte: SICOF/SEFAZ/SAF/COPAF

Notas:

¹ < Operações de Crédito descritas na CF, art. 167, inciso III >² Durante o exercício, somente as despesas liquidadas são consideradas executadas. No encerramento do exercício, as despesas não liquidadas inscritas em restos a pagar não-processados são também consideradas executadas. Dessa forma, para maior transparência, as despesas executadas estão segregadas em:

- a) Despesas liquidadas, consideradas aquelas em que houve a entrega do material ou serviço, nos termos do art. 63 da Lei 4.320/64;
- b) Despesas empenhadas, mas não liquidadas, inscritas em Restos a Pagar não-processados, consideradas liquidadas no encerramento do exercício, por força do art.35, inciso II da Lei 4.320/64.

ESTADO DA BAHIA
RELATÓRIO RESUMIDO DA EXECUÇÃO ORÇAMENTÁRIA
DEMONSTRATIVO DA PROJEÇÃO ATUARIAL DO REGIME PRÓPRIO DE PREVIDÊNCIA SOCIAL DOS SERVIDORES
PÚBLICOS - FUNPREV E BAPREV
ORÇAMENTO DA SEGURIDADE SOCIAL
2011 A 2085

RREO - ANEXO XIII (LRF, art. 53, § 1º, inciso II)

R\$ 1,00

EXERCÍCIO	RECEITAS PREVIDENCIÁRIAS (a)	DESPESAS PREVIDENCIÁRIAS (b)	RESULTADO PREVIDENCIÁRIO (c) = (a-b)	SALDO FINANCEIRO DO EXERCÍCIO ¹ (d) = ("d" exercício anterior) + (c)
2011	1.680.048.793,90	1.612.113.075,32	67.935.718,59	432.874.350,42
2012	4.584.413.579,66	4.406.876.860,54	177.536.719,13	610.411.069,54
2013	4.791.027.439,43	4.612.567.220,28	178.460.219,15	788.871.288,69
2014	5.043.843.981,47	4.864.440.464,68	179.403.516,79	968.274.805,49
2015	5.219.663.457,96	5.039.422.076,14	180.241.381,81	1.148.516.187,30
2016	5.346.071.343,83	5.164.837.025,05	181.234.318,78	1.329.750.506,08
2017	5.507.617.148,13	5.325.527.660,25	182.089.487,88	1.511.839.993,96
2018	5.641.397.078,19	5.458.426.968,03	182.970.110,16	1.694.810.104,13
2019	5.755.763.313,45	5.571.923.675,59	183.839.637,87	1.878.649.741,99
2020	5.887.525.356,75	5.702.761.959,65	184.763.397,10	2.063.413.139,10
2021	6.002.586.699,64	5.816.942.608,27	185.644.091,37	2.249.057.230,47
2022	6.114.003.663,73	5.927.748.138,81	186.255.524,92	2.435.312.755,38
2023	6.215.206.745,04	6.028.282.236,26	186.924.508,78	2.622.237.264,17
2024	6.311.272.658,92	6.123.880.949,79	187.391.709,13	2.809.628.973,30
2025	6.365.273.229,89	6.177.775.978,27	187.497.251,62	2.997.126.224,91
2026	6.438.246.742,33	6.250.353.794,40	187.892.947,93	3.185.019.172,84
2027	6.542.034.850,58	6.354.300.507,30	187.734.343,28	3.372.753.516,12
2028	6.596.568.631,51	6.428.724.415,11	167.844.216,40	3.540.597.732,53
2029	6.651.102.749,00	6.496.753.588,37	154.349.160,63	3.694.946.893,16
2030	6.699.960.139,35	6.573.172.995,81	126.787.143,54	3.821.734.036,70
2031	6.751.146.494,40	6.656.755.786,56	94.390.707,84	3.916.124.744,54
2032	6.799.457.907,74	6.718.376.402,17	81.081.505,56	3.997.206.250,10
2033	6.828.839.461,33	6.760.867.822,43	67.971.638,90	4.065.177.889,00
2034	6.846.695.647,99	6.793.511.196,95	53.184.451,04	4.118.362.340,04
2035	6.827.237.906,18	6.788.879.801,04	38.358.105,14	4.156.720.445,18
2036	6.797.969.280,47	6.778.325.446,07	19.643.834,40	4.176.364.279,58
2037	6.758.315.864,67	6.758.416.609,69	-100.745,01	4.176.263.534,57
2038	6.706.997.188,04	6.729.929.951,78	-22.932.763,74	4.153.330.770,83
2039	6.645.543.669,33	6.691.900.978,63	-46.357.309,30	4.106.973.461,53

2040	6.579.397.145,09	6.651.766.783,13	-72.369.638,04	4.034.603.823,49
2041	6.508.963.563,00	6.606.212.783,24	-97.249.220,25	3.937.354.603,24
2042	6.430.707.579,47	6.552.388.525,72	-121.680.946,25	3.815.673.656,99
2043	6.346.843.938,39	6.496.292.856,76	-149.448.918,36	3.666.224.738,63
2044	6.261.248.899,15	6.431.247.907,12	-169.999.007,96	3.496.225.730,67
2045	6.179.594.540,96	6.366.423.195,34	-186.828.654,39	3.309.397.076,28
2046	6.099.809.453,67	6.300.460.581,88	-200.651.128,21	3.108.745.948,07
2047	5.923.932.410,58	6.127.079.665,14	-203.147.254,56	2.905.598.693,51
2048	5.755.453.940,63	5.961.113.118,57	-205.659.177,94	2.699.939.515,57
2049	5.594.031.277,25	5.802.218.303,52	-208.187.026,27	2.491.752.489,30
2050	5.439.405.418,07	5.650.136.417,79	-210.730.999,72	2.281.021.489,58
2051	5.291.328.230,29	5.504.619.530,51	-213.291.300,22	2.067.730.189,36
2052	5.149.486.191,46	5.365.354.252,30	-215.868.060,84	1.851.862.128,52
2053	5.013.709.438,88	5.232.170.972,94	-218.461.534,06	1.633.400.594,47
2054	4.883.733.481,34	5.104.805.361,38	-221.071.880,04	1.412.328.714,43
2055	4.759.329.653,05	4.983.028.937,31	-223.699.284,26	1.188.629.430,17
2056	4.640.304.725,53	4.866.648.683,09	-226.343.957,55	962.285.472,61
2057	4.514.022.403,41	4.743.028.515,99	-229.006.112,58	733.279.360,03
2058	4.392.955.423,72	4.624.641.340,52	-231.685.916,80	501.593.443,23
2059	4.276.983.527,45	4.511.367.161,11	-234.383.633,66	267.209.809,57
2060	4.165.863.560,62	4.402.962.971,49	-237.099.410,88	30.110.398,69
2061	4.059.490.872,57	4.299.324.388,25	-239.833.515,68	-209.723.116,99
2062	3.957.637.293,75	4.200.223.393,39	-242.586.099,63	-452.309.216,62
2063	3.860.186.387,27	4.105.543.797,60	-245.357.410,33	-697.666.626,96
2064	3.766.949.965,59	4.015.097.592,37	-248.147.626,77	-945.814.253,73
2065	313.614.925,08	3.928.755.655,52	-3.615.140.730,44	-4.560.954.984,17
2066	315.737.861,68	3.846.342.710,95	-3.530.604.849,27	-8.091.559.833,44
2067	317.995.596,53	3.767.715.664,97	-3.449.720.068,44	-11.541.279.901,88
2068	320.391.850,33	3.692.710.976,80	-3.372.319.126,47	-14.913.599.028,35
2069	322.918.945,46	3.596.331.010,07	-3.273.412.064,62	-18.187.011.092,97
2070	325.580.406,29	3.492.347.821,99	-3.166.767.415,69	-21.353.778.508,66
2071	328.368.123,90	3.381.877.658,30	-3.053.509.534,40	-24.407.288.043,06
2072	331.273.591,29	3.264.644.757,70	-2.933.371.166,41	-27.340.659.209,48
2073	334.567.818,36	3.145.904.307,55	-2.811.336.489,19	-30.151.995.698,66
2074	337.895.135,77	3.024.998.306,75	-2.687.103.170,98	-32.839.098.869,65
2075	341.255.873,25	2.903.558.277,09	-2.562.302.403,84	-35.401.401.273,49
2076	344.650.363,81	2.783.156.233,93	-2.438.505.870,13	-37.839.907.143,62
2077	348.078.943,82	2.665.243.406,60	-2.317.164.462,78	-40.157.071.606,40
2078	351.541.953,02	2.551.100.694,12	-2.199.558.741,10	-42.356.630.347,50
2079	355.039.734,55	2.441.802.765,65	-2.086.763.031,10	-44.443.393.378,60
2080	358.572.635,00	2.338.196.588,30	-1.979.623.953,30	-46.423.017.331,90
2081	362.141.004,44	2.240.894.077,84	-1.878.753.073,41	-48.301.770.405,31
2082	365.745.196,42	2.150.277.612,54	-1.784.532.416,12	-50.086.302.821,43

2083	369.385.568,07	2.066.516.401,76	-1.697.130.833,69	-51.783.433.655,12
2084	373.062.480,07	1.989.591.201,88	-1.616.528.721,81	-53.399.962.376,93
2085	376.776.296,75	1.919.324.639,06	-1.542.548.342,32	-54.942.510.719,25

FONTE: SUPREV - Superintendência de Previdência da Secretaria da Administração do Estado da Bahia

1. Resultado Aritmético

Nota: O BAPREV foi criado pela Lei Estadual Complementar nº 10.955 de 22/12/2007.

ESTADO DA BAHIA
RELATÓRIO RESUMIDO DA EXECUÇÃO ORÇAMENTÁRIA
DEMONSTRATIVO DA RECEITA DE ALIENAÇÃO DE ATIVOS E APLICAÇÃO DOS RECURSOS
ORÇAMENTOS FISCAL E DA SEGURIDADE SOCIAL
JANEIRO A DEZEMBRO DE 2011

RREO - Anexo XIV (LRF, art. 53, § 1º, inciso III)

R\$ 1,00

RECEITAS	PREVISÃO ATUALIZADA (a)	RECEITAS REALIZADAS (b)	SALDO A REALIZAR (c) = (a-b)
RECEITAS DE CAPITAL - ALIENAÇÃO DE ATIVOS (I)	85.983.900,00	8.339.187,84	77.644.712,16
Alienação de Ativos	85.983.900,00	8.339.187,84	77.644.712,16
Alienação de Bens Móveis	81.354.876,00	5.064.866,69	76.290.009,31
Alienação de Bens Imóveis	4.629.024,00	3.274.321,15	1.354.702,85

DESPESAS	DOTAÇÃO ATUALIZADA (d)	DESPESAS EXECUTADAS ATÉ O BIMESTRE		SALDO A EXECUTAR (g) = (d)-(e+f)
		LIQUIDADAS (e)	INSCRITAS EM RESTOS A PAGAR (f)	
APLICAÇÃO DOS RECURSOS DA ALIENAÇÃO DE ATIVOS (II)	13.024.761,00	4.391.631,99	-	8.633.129,01
Despesas de Capital	13.024.761,00	4.391.631,99	-	8.633.129,01
Investimentos	12.102.054,00	3.468.924,99	-	8.633.129,01
Inversões Financeiras	922.707,00	922.707,00	-	-
Amortização da Dívida	-	-	-	-
Despesas Correntes dos Regimes de Previdência	-	-	-	-
Regime Geral da Previdência Social	-	-	-	-
Regime Próprio dos Servidores Públicos	-	-	-	-

SALDO FINANCEIRO A APLICAR	EXERCÍCIO ANTERIOR (h)	DO EXERCÍCIO (i) = (Ib - (IIe + II f))	SALDO ATUAL (j) = (IIIh + IIIi)
VALOR (III)	(7.090.839,76)	3.947.555,85	(3.143.283,91)

Fonte: SICOF/SEFAZ/SAF/COPAF

Nota: Durante o exercício, somente as despesas liquidadas são consideradas executadas. No encerramento do exercício, as despesas não liquidadas inscritas em restos a pagar não processados são também consideradas executadas. Dessa forma, para maior transparência, as despesas executadas estão segregadas em:

a) Despesas liquidadas, consideradas aquelas em que houve a entrega do material ou serviço, nos termos do art. 63 da Lei 4.320/64

b) Despesas empenhadas mas não liquidadas, inscritas em Restos a Pagar não processados, consideradas liquidadas no encerramento do exercício, por força do art. 35, inciso II da Lei 4.320/64.

ESTADO DA BAHIA
RELATÓRIO RESUMIDO DA EXECUÇÃO ORÇAMENTÁRIA
DEMONSTRATIVO DA RECEITA LÍQUIDA DE IMPOSTOS E DAS DESPESAS PRÓPRIAS COM AÇÕES E SERVIÇOS PÚBLICOS DE SAÚDE
ORÇAMENTOS FISCAL E DA SEGURIDADE SOCIAL
JANEIRO A DEZEMBRO DE 2011 / BIMESTRE NOVEMBRO - DEZEMBRO DE 2011

RREO - ADCT, art. 77 - Anexo XVI

R\$ 1,00

RECEITAS	PREVISÃO INICIAL	PREVISÃO ATUALIZADA (a)	RECEITAS REALIZADAS	
			REALIZADO 2011 (b)	% (b/a)
RECEITA LÍQUIDA DE IMPOSTOS E TRANSFERÊNCIAS CONSTITUCIONAIS E LEGAIS (I)	14.924.816.326,00	15.925.870.742,00	16.026.200.622,56	100,63
Impostos	12.130.139.239,00	13.324.424.655,00	13.208.674.038,73	99,13
Multas, Juros de Mora e Dívida Ativa dos Impostos	227.620.792,00	240.541.792,00	238.382.439,58	99,10
Receitas de Transferências Constitucionais e Legais	5.684.654.394,00	5.773.207.394,00	5.967.661.841,32	103,37
(-) Transferências Constitucionais	(3.117.598.099,00)	(3.412.303.099,00)	(3.388.517.697,07)	99,30
TRANSFERÊNCIA DE RECURSOS DO SISTEMA ÚNICO DE SAÚDE - SUS (II)	1.045.586.077,00	1.169.890.635,00	1.133.920.639,65	96,93
Da União para o Estado	1.034.874.077,00	1.157.748.635,00	1.110.515.596,70	95,92
Dos Municípios para o Estado	-	-	-	-
Demais Estados para o Estado	-	-	-	-
Outras Receitas do SUS	10.712.000,00	12.142.000,00	23.405.042,95	192,76
RECEITAS DE OPERAÇÕES DE CRÉDITO VINCULADAS À SAÚDE (III)	-	-	-	-
OUTRAS RECEITAS ORÇAMENTÁRIAS (IV)	11.517.601.678,00	12.346.722.104,00	11.192.936.533,41	90,66
(-) DEDUÇÃO DA RECEITA (V)	(2.846.122.264,00)	(2.846.122.264,00)	(3.054.184.801,84)	107,05
Dedução para o FUNDEB	(2.846.122.264,00)	(2.846.122.264,00)	(3.046.723.189,83)	107,05
Outras Deduções da Receita	-	-	(7.461.612,01)	-
TOTAL (I+II+III+IV+V)	24.641.881.817,00	26.596.361.217,00	25.298.872.993,78	95,12

DESPESAS COM SAÚDE (Por Grupo de Natureza da Despesa)	DOTAÇÃO INICIAL	DOTAÇÃO ATUALIZADA (c)	DESPESAS EXECUTADAS		
			DESPESAS LIQUIDADAS (d)	INSCRITAS EM RESTOS A PAGAR NÃO PROCESSADAS (e)	% (d+e)/c
DESPESAS CORRENTES	3.064.684.827,00	3.396.450.405,23	3.326.121.786,97	6.572.623,75	98,12
Pessoal e Encargos Sociais	1.147.052.000,00	1.183.885.443,00	1.176.803.659,89	236.673,10	99,42
Juros e Encargos da Dívida	-	332.007,23	332.007,23	-	100,00
Outras Despesas Correntes	1.917.632.827,00	2.212.232.955,00	2.148.986.119,85	6.335.950,65	97,43
DESPESAS DE CAPITAL	105.261.955,00	122.793.830,51	85.456.642,01	3.765.034,19	72,66
Investimentos	105.261.955,00	116.697.074,00	79.359.885,50	3.765.034,19	71,23
Inversões Financeiras	-	-	-	-	-
Amortização da Dívida	-	6.096.756,51	6.096.756,51	-	100,00
TOTAL (IV)	3.169.946.782,00	3.519.244.235,74	3.421.916.086,92	3.421.916.086,92	97,23

DESPESAS PRÓPRIAS COM AÇÕES E SERVIÇOS PÚBLICOS DE SAÚDE	DOTAÇÃO INICIAL	DOTAÇÃO ATUALIZADA (c)	DESPESAS EXECUTADAS		
			DESPESAS LIQUIDADAS (d)	INSCRITAS EM RESTOS A PAGAR NÃO PROCESSADAS (e)	% (d+e)/c
DESPESAS COM SAÚDE	3.169.946.782,00	3.519.244.235,74	3.421.916.086,92	-	97,23
(-) DESPESAS COM INATIVOS E PENSIONISTAS	15.000,00	16.242,00	11.814,45	-	72,74
(-) DESPESAS CUSTEADAS COM OUTROS RECURSOS DESTINADOS À SAÚDE	1.090.554.077,00	1.332.827.539,00	1.262.237.307,51	4.742.488,34	95,06
Recursos de Transferências do Sistema Único de Saúde - SUS	1.045.586.077,00	1.278.477.195,00	1.216.448.333,67	4.379.394,31	95,49
Recursos de Operações de Crédito	29.000.000,00	7.701.843,00	1.701.843,00	-	22,10
Outros Recursos	15.968.000,00	46.648.501,00	44.087.130,84	363.094,03	95,29
(-) RP INSCRITOS NO EXERCÍCIO SEM DISPONIBILIDADE FINANCEIRA VINCULADA DE RECURSOS PRÓPRIOS!	-	-	-	-	-
TOTAL DAS DESPESAS PRÓPRIAS COM AÇÕES E SERVIÇOS PÚBLICOS DE SAÚDE (V)	2.079.377.705,00	2.186.400.454,74	2.154.924.476,62	2.154.924.476,62	98,56

CONTROLE DE RESTOS A PAGAR INSCRITOS EM EXERCÍCIOS ANTERIORES VINCULADOS À SAÚDE	RESTOS A PAGAR INSCRITOS COM DISPONIBILIDADE FINANCEIRA	
	Inscritos em Exercícios Anteriores	Cancelados em 2011 (VI)
RESTOS A PAGAR DE DESPESAS PRÓPRIAS COM AÇÕES E SERVIÇOS PÚBLICOS DE SAÚDE	54.274.532,45	369.812,81

PARTICIPAÇÃO DAS DESPESAS COM AÇÕES E SERVIÇOS PÚBLICOS DE SAÚDE NA RECEITA LÍQUIDA DE IMPOSTOS E TRANSFERÊNCIAS CONSTITUCIONAIS E LEGAIS - LIMITE CONSTITUCIONAL <12%> ² [(V - VI) / I]	13,44
---	-------

DESPESAS COM SAÚDE (Por Subfunção)	DOTAÇÃO INICIAL	DOTAÇÃO ATUALIZADA	DESPESAS EXECUTADAS		
			DESPESAS LIQUIDADAS (i)	INSCRITAS EM RESTOS A PAGAR NÃO PROCESSADAS (j)	% (i+j)/total(i+j)
Atenção Básica	65.545.000,00	65.797.227,00	63.271.216,60	-	1,85
Assistência Hospitalar e Ambulatorial	1.509.205.750,00	1.837.196.640,00	1.773.181.182,39	7.494.334,42	52,04
Suporte Profilático e Terapêutico	217.867.032,00	188.776.723,00	172.795.191,71	349.561,20	5,06
Vigilância Sanitária	3.196.000,00	4.226.000,00	3.328.845,72	-	0,10
Vigilância Epidemiológica	17.606.000,00	22.330.532,00	18.233.756,78	-	0,53
Alimentação e Nutrição	-	-	-	-	-
Outras Subfunções	1.356.527.000,00	1.400.917.113,74	1.380.768.235,78	2.493.762,32	40,42
TOTAL	3.169.946.782,00	3.519.244.235,74	3.411.578.428,98	10.337.657,94	100,00

FONTE : SICOF/SEFAZ/SAF/COPAF

Notas:

¹ Essa linha apresentará valor somente no Relatório Resumido da Execução Orçamentária do último bimestre do exercício.

² Limite anual mínimo a ser cumprido no encerramento do exercício.

Nota: Durante o exercício, somente as despesas liquidadas são consideradas executadas. No encerramento do exercício, as despesas não liquidadas inscritas em restos a pagar não processados são também consideradas executadas. Dessa forma, para maior transparência, as despesas executadas estão segregadas em:

- Despesas liquidadas, consideradas aquelas em que houve a entrega do material ou serviço, nos termos do art. 63 da Lei 4.320/64
 - Despesas empenhadas mas não liquidadas, inscritas em Restos a Pagar não processados, consideradas liquidadas no encerramento do exercício, por força do art. 35, inciso II da Lei 4.320/64.
- As receitas recebidas por meio de transferências do FUNDEB estão computadas na linha "OUTRAS RECEITAS ORÇAMENTÁRIAS".

ESTADO DA BAHIA
RELATÓRIO RESUMIDO DA EXECUÇÃO ORÇAMENTÁRIA
DEMONSTRATIVO DAS PARCERIAS PÚBLICO-PRIVADAS
ORÇAMENTOS FISCAL E DA SEGURIDADE SOCIAL
JANEIRO A DEZEMBRO DE 2011 / BIMESTRE NOVEMBRO - DEZEMBRO DE 2011

RREO - Anexo XVII (Lei nº 11.079, de 30.12.2004, arts. 22, 25 e 28)

R\$ 1,00

ESPECIFICAÇÃO	SALDO TOTAL EM 31/DEZEMBRO/2010 (a)	REGISTROS EFETUADOS EM 2011		SALDO TOTAL (c) = (a + b)
		No bimestre	Até o bimestre (b)	
TOTAL DE ATIVOS	267.913.395,33	-	-	267.913.395,33
Direitos Futuros	-	-	-	-
Ativos Contabilizados na SPE	267.913.395,33	-	-	267.913.395,33
Contrapartida para Provisões de PPP	-	-	-	-
TOTAL DE PASSIVOS (I)	-	-	-	-
Obrigações Não Relacionadas a Serviços	-	-	-	-
Contrapartida para Ativos da SPE	-	-	-	-
Provisões de PPP	-	-	-	-
GARANTIAS DE PPP (II)	-	-	-	-
SALDO LÍQUIDO DE PASSIVOS DE PPP (III) = (I-II)	-	-	-	-
PASSIVOS CONTINGENTES	-	-	-	-
Contraprestações Futuras	-	-	-	-
Riscos Não Provisionados	-	-	-	-
Outros Passivos Contingentes	-	-	-	-
ATIVOS CONTINGENTES	-	-	-	-
Serviços Futuros	-	-	-	-
Outros Ativos Contingentes	-	-	-	-

OBS: Até esta data, a única PPP com contrato celebrado e cuja SPE apresentou os demonstrativos contábeis, foi a referente ao Contrato de concessão administrativa nº 427/2006, celebrado no dia 27/12/2006, visando a Construção e Operação do Sistema de Disposição Oceânica do Jaguaribe. A Concessionária Jaguaribe S/A, apresentou o balanço de dezembro/2009 e os balancetes mensais até outubro/2010. A contabilização deste contrato dar-se-á pela estatal não dependente, não repercutindo, desta forma, no balanço do Estado. Quanto ao segundo contrato de concessão administrativa n. 02/2010, celebrado em 21/01/2010, visando a reconstrução e operação do Estádio Octávio Mangabeira (Fonte Nova) ainda não foi apresentada a contabilização pela SPE, pois a vigência plena do contrato somente se deu recentemente. Já no terceiro contrato de PPP, referente à operação do Hospital do Subúrbio pelo Consórcio PRODAL, assinado em maio/2010, os demonstrativos contábeis no período foram solicitados e as informações deverão estar contempladas no próximo demonstrativo.

DESPESAS DE PPP	2010	2011	2012	2013	2014	2015	2016	2017	2018	2019	2020
Do Ente Federado	18.816.875,00	109.183.202,25	109.699.857,00	208.857.857,00	208.857.857,00	208.857.857,00	208.857.857,00	208.857.857,00	208.857.857,00	208.857.857,00	208.857.857,00
	-	-	-	-	-	-	-	-	-	-	-
	-	-	-	-	-	-	-	-	-	-	-
	-	-	-	-	-	-	-	-	-	-	-
Das Estatais Não-Dependentes	-	29.415.361,92	50.426.334,72	50.426.334,72	50.426.334,72	50.426.334,72	50.426.334,72	50.426.334,72	50.426.334,72	50.426.334,72	50.426.334,72
	-	-	-	-	-	-	-	-	-	-	-
	-	-	-	-	-	-	-	-	-	-	-
	-	-	-	-	-	-	-	-	-	-	-
TOTAL DAS DESPESAS	18.816.875,00	138.598.564,17	160.126.191,72	259.284.191,72	259.284.191,72	259.284.191,72	259.284.191,72	259.284.191,72	259.284.191,72	259.284.191,72	259.284.191,72
RECEITA CORRENTE LÍQUIDA (RCL)	17.372.550.742,29	19.226.970.363,70	19.518.152.432,66	20.298.878.529,97	21.110.833.671,17	21.955.267.018,02	22.833.477.698,74	23.746.816.806,69	24.696.689.478,95	25.684.557.058,11	26.711.939.340,44
TOTAL DAS DESPESAS / RCL (%)	0,11	0,57	0,56	1,03	0,99	0,95	0,91	0,88	0,85	0,81	0,78

FONTE: SICOP/SEFAZ/SAF/ICOPAF

NOTAS:

a) **ESTATAL NÃO DEPENDENTE.** Contrato de concessão administrativa nº 427/2006, celebrado no dia 27/12/2006, visando a Construção e Operação do Sistema de Disposição Oceânica do Jaguaribe, que compreende a ampliação da Estação Elevatória do Saboeiro, implantação de Linhas de Recalque, construção de Estação de Condicionamento Prévio e implantação dos Emissários Terrestre e Submarino. A Concessionária Jaguaribe S/A, empresa contratada por prazo da CONCESSÃO ADMINISTRATIVA de 18 (dezoito) anos, sendo o prazo inicial para a execução das obras era de 2 (dois) anos, mais um mês de pré-operação, porém, este prazo foi alongado, via aditivo celebrado com a concessionária. O valor da contraprestação mensal atualizado é de R\$ 4.202,2 milhões, em 183 parcelas num valor total atualizado total R\$ 769,0 milhões. O início das obras se deu no mês de junho de 2008 e o início das operações se deu em maio de 2011, com início do pagamento das Contraprestações a partir de junho de 2011. Saliente-se que, por se tratar de estatal não dependente, não deverão ser contabilizadas as despesas para fins de comprometimento da receita corrente líquida do Estado, conforme preconiza a Lei pertinente.

b) **ENTE FEDERADO.** Dois contratos celebrados até esta data:

1) Contrato de concessão administrativa n. 02/2010, celebrado em 21/01/2010, visando a reconstrução e operação do Estádio Octávio Mangabeira (Fonte Nova), que compreende a demolição e reconstrução de estádio de futebol que sediará jogos da COPA 2014. A Concessionária Fonte Nova Negócios e Participações S.A, contratada pelo período de 35 (trinta e cinco) anos, sendo de 3 (três) anos o prazo para execução das obras, estando previsto o início do pagamento das contraprestações mensais de R\$ 8.263.166,66 (o valor original da parcela de R\$ 8.943.333,33 foi reduzido em função de reequilíbrio contratual e após definição dos valores dos financiamento BNDES e Banco do Nordeste) para janeiro de 2013, que deverão ser adimplidas pelo período de 15 anos.

2) Contrato de concessão administrativa para gestão e operação de unidade hospitalar denominada Hospital do Subúrbio, celebrado em maio de 2010, com o Consórcio PRODAL. As contraprestações são devidas a partir do início das operações da unidade, que se deu em 14 de setembro de 2010, com pagamento a partir de outubro de 2010. Nos três primeiros meses de operação, os pagamentos foram limitados a 80% do valor máximo da contraprestação devida pelo estado, fixada em R\$ 8.625.000,00, sendo que, no 1º mês o pagamento se deu de forma proporcional aos dias de operação da unidade. Contudo, o valor do contrato sofreu reajuste em fevereiro de 2011 na forma prevista em suas cláusulas, passando a ser de R\$ 9.141.654,75 a contraprestação mensal máxima.

ESTADO DA BAHIA
DEMONSTRATIVO SIMPLIFICADO DO RELATÓRIO RESUMIDO DA EXECUÇÃO ORÇAMENTÁRIA
 ORÇAMENTOS FISCAL E DA SEGURIDADE SOCIAL
JANEIRO A DEZEMBRO DE 2011 / BIMESTRE NOVEMBRO - DEZEMBRO DE 2011

RREO - Anexo XVIII (LRF, Art. 48)

R\$ 1,00

BALANÇO ORÇAMENTÁRIO	No Bimestre	Até o Bimestre
RECEITAS		
Previsão Inicial	-	26.249.638.817,00
Previsão Atualizada	-	29.383.671.250,00
Receitas Realizadas	5.437.672.172,91	27.074.535.471,99
Déficit Orçamentário	-	64.994.530,38
Saldos de Exercícios Anteriores (Utilizados para Créditos Adicionais)	-	1.001.239.515,00
DESPESAS		
Dotação Inicial	-	26.249.638.817,00
Créditos Adicionais	-	3.134.032.433,00
Dotação Atualizada	-	29.383.671.250,00
Despesas Empenhadas	6.285.294.496,17	27.139.530.002,37
Despesas Executadas	6.572.179.372,71	27.139.530.002,37
Liquidadas	6.572.179.372,71	26.874.118.104,48
Inscritas em Restos a Pagar Não-processados	-	265.411.897,89
Superávit Orçamentário	-	-
DESPESAS POR FUNÇÃO/SUBFUNÇÃO		
Despesas Empenhadas	6.285.294.496,17	27.139.530.002,37
Despesas Executadas	6.572.179.372,71	27.139.530.002,37
Liquidadas	6.572.179.372,71	26.874.118.104,48
Inscritas em Restos a Pagar Não-processados	-	265.411.897,89
RECEITA CORRENTE LÍQUIDA - RCL		Até o Bimestre
Receita Corrente Líquida		19.226.970.363,70
RECEITAS E DESPESAS DOS REGIMES DE PREVIDÊNCIA		
Regime Próprio de Previdência dos Servidores		
Receitas Previdenciárias Realizadas(I)	596.939.994,04	2.488.687.646,56
Despesas Previdenciárias Executadas(II)	729.945.643,21	3.293.199.193,81
Liquidadas	729.945.643,21	3.293.199.193,81
Inscritas em Restos a Pagar Não-processados	-	-
Resultado Previdenciário (III) = (I - II)	(133.005.649,17)	-804.511.547,25

RESULTADOS NOMINAL E PRIMÁRIO	Meta Fixada no Anexo de Metas Fiscais da LDO (a)	Resultado Apurado Até o Bimestre (b)	% em Relação à Meta (b/a)
Resultado Nominal	(189.186.000,00)	(139.118.576,26)	73,54
Resultado Primário	394.612.000,00	772.943.669,53	195,87

RESTOS A PAGAR POR PODER E MINISTÉRIO PÚBLICO	Inscrição	Cancelamento Até o Bimestre	Pagamento Até o Bimestre	Saldo a Pagar
RESTOS A PAGAR PROCESSADOS	535.393.897,03	16.559.657,95	487.729.056,23	31.105.182,85
Poder Executivo	528.659.377,93	16.557.761,35	483.617.485,85	28.484.130,73
Poder Legislativo	6.042.430,86	1.600,00	3.420.338,74	2.620.492,12
Poder Judiciário	682.462,47	296,60	682.165,87	-
Ministério Público	9.625,77	-	9.065,77	560,00
RESTOS A PAGAR NÃO-PROCESSADOS	255.517.591,16	44.161.644,89	209.882.728,21	1.473.218,06
Poder Executivo	239.441.589,49	39.047.285,08	199.040.547,21	1.353.757,20
Poder Legislativo	3.206.043,13	453.540,63	2.634.207,54	118.294,96
Poder Judiciário	11.816.900,50	3.696.417,53	8.120.482,97	-
Ministério Público	1.053.058,04	964.401,65	87.490,49	1.165,90
TOTAL	790.911.488,19	60.721.302,84	697.611.784,44	32.578.400,91

DESPESAS COM AÇÕES TÍPICAS DE MDE	Valor Apurado Até o Bimestre	Limites Constitucionais Anuais	
		% Mínimo a Aplicar no Exercício	% Aplicado Até o Bimestre
Mínimo Anual de 25% das Receitas de Impostos na Manutenção e Desenvolvimento do Ensino	4.148.979.716,90	25%	25,89
Mínimo Anual de 60% do FUNDEB na Remuneração do Magistério com Ensino Fundamental e Médio	1.631.564.660,45	60%	71,91

RECEITAS DE OPERAÇÕES DE CRÉDITO E DESPESAS DE CAPITAL	Valor Apurado Até o Bimestre	Saldo Não Realizado
Receita de Operação de Crédito	448.565.185,23	566.061.754,77
Despesa de Capital Líquida	3.068.706.129,40	1.214.825.618,60

PROJEÇÃO ATUARIAL DOS REGIMES DE PREVIDÊNCIA	2011	2020	2030	2045
Regime Próprio de Previdência dos Servidores				
Receitas Previdenciárias (I)	1.680.048.793,90	5.887.525.357	6.699.960.139,35	6.179.594.540,96
Despesas Previdenciárias (II)	1.612.113.075,32	5.702.761.960	6.573.172.995,81	6.366.423.195,34
Resultado Previdenciário (III) = (I - II)	67.935.718,59	184.763.397,10	126.787.143,54	(186.828.654,39)

RECEITA DA ALIENAÇÃO DE ATIVOS E APLICAÇÃO DOS RECURSOS	Valor Apurado Até o Bimestre	Saldo a Realizar
Receita de Capital Resultante da Alienação de Ativos	8.339.187,84	77.644.712,16
Aplicação dos Recursos da Alienação de Ativos	4.391.631,99	8.633.129,01

DESPESAS COM AÇÕES E SERVIÇOS PÚBLICOS DE SAÚDE	Valor Apurado Até o Bimestre	Limites Constitucionais Anuais	
		% Mínimo a Aplicar no Exercício	% Aplicado Até o Bimestre
Despesas Próprias com Ações e Serviços Públicos de Saúde	2.154.554.663,81	12%	13,44
Liquidadas	2.154.924.476,62		
Inscritas em Restos a Pagar Não-processados	-		
DESPESAS DE CARÁTER CONTINUADO DERIVADAS DE PPP		Valor Apurado no Exercício Corrente	
Total das Despesas / RCL (%)		0,57	

FONTE: SICOF/SEFAZ/SAF/COPAF

Nota: Durante o exercício, somente as despesas liquidadas são consideradas executadas. No encerramento do exercício, as despesas não liquidadas inscritas em restos a pagar não processados são também consideradas executadas. Dessa forma, para maior transparência, as despesas executadas estão segregadas em:

- a) Despesas liquidadas, consideradas aquelas em que houve a entrega do material ou serviço, nos termos do art. 63 da Lei 4.320/64.
b) Despesas empenhadas mas não liquidadas, inscritas em Restos a Pagar não processados, consideradas liquidadas no encerramento do exercício, por força do art. 35, inciso II da Lei 4.320/64.

Olintho José de Oliveira
Superintendente SAF

Maria de Fátima de Oliveira Carrera
Coordenador Geral COPAF em Exercício

Florisvaldo Anunciação de Lima
Diretor DICOP

Ranulfo Contreiras Lima Filho
Diretor DEPAT em Exercício

ESTADO DA BAHIA
RELATÓRIO DE GESTÃO FISCAL
DEMONSTRATIVO DA DESPESA COM PESSOAL DO PODER EXECUTIVO E DA DEFENSORIA PÚBLICA
ORÇAMENTOS FISCAL E DA SEGURIDADE SOCIAL
JANEIRO/2011 A DEZEMBRO/2011

RGF - ANEXO I (LRF, art. 55, inciso I, alínea "a")

R\$ 1,00

DESPESA COM PESSOAL	DESPESAS EXECUTADAS (Últimos 12 Meses)	
	LIQUIDADAS (a)	INSCRITAS EM RESTOS A PAGAR NÃO PROCESSADOS (b)
DESPESA BRUTA COM PESSOAL (I)	10.797.954.680,25	7.322.254,18
Pessoal Ativo	7.476.381.325,50	1.871.110,05
Pessoal Inativo e Pensionistas	3.287.660.213,35	-
Outras Despesas de Pessoal decorrentes de Contratos de Terceirização (§ 1º do art. 18 da LRF)	33.913.141,40	5.451.144,13
DESPESAS NÃO COMPUTADAS (art. 19, § 1º da LRF) (II)	2.266.233.432,50	-
Indenizações por Demissão e Incentivos à Demissão Voluntária	372.690,55	-
Decorrentes de Decisão Judicial	41.812.519,69	-
Despesas de Exercícios Anteriores	19.697.693,52	-
Inativos e Pensionistas com Recursos Vinculados	2.204.350.528,74	-
DESPESA LÍQUIDA COM PESSOAL - TDP (III) = (I - II)	8.531.721.247,75	7.322.254,18
TOTAL DA DESPESA COM PESSOAL - TDP (IV) = (IIIa + IIIb)	8.539.043.501,93	
APURAÇÃO DO CUMPRIMENTO DO LIMITE LEGAL	VALOR	
RECEITA CORRENTE LÍQUIDA - RCL (V)	19.226.970.363,70	
% do TOTAL DA DESPESA COM PESSOAL - TDP sobre a RCL (VI) = (IV/V)*100	44,41	
LIMITE MÁXIMO (incisos I, II e III, art. 20 da LRF) - 48,60%	9.344.307.596,76	
LIMITE PRUDENCIAL (parágrafo único, art. 22 da LRF) - 46,17%	8.877.092.216,92	

FONTE: SICOF/SEFAZ/SAF/COPAF

Nota:

1) Durante o exercício, somente as despesas liquidadas são consideradas executadas. No encerramento do exercício, as despesas não liquidadas inscritas em restos a pagar não processados são também consideradas executadas. Dessa forma, para maior transparência, as despesas executadas estão segregadas em:

a) Despesas liquidadas, consideradas aquelas em que houve a entrega do material ou serviço, nos termos do art. 63 da Lei 4.320/64;
 b) Despesas empenhadas mas não liquidadas, inscritas em Restos a Pagar não processados, consideradas liquidadas no encerramento do exercício, por força do art.35, inciso II da Lei 4.320/64.

2) Este Demonstrativo é parte integrante do RGF do poder executivo e da defensoria pública.

3) Considerando apenas o Poder Executivo, o total da Despesa de Pessoal foi de R\$8.462.508.084,41, representando 44,01% da RCL.

GOVERNO DO ESTADO DA BAHIA
RELATÓRIO DE GESTÃO FISCAL
DEMONSTRATIVO DA DÍVIDA CONSOLIDADA LÍQUIDA
ORÇAMENTOS FISCAL E DA SEGURIDADE SOCIAL
JANEIRO A DEZEMBRO DE 2011 / QUADRIMESTRE SETEMBRO - DEZEMBRO DE 2011

RGF - ANEXO II (LRF, art. 55, inciso I, alínea "b")

R\$ 1,00

CÁLCULO DA DÍVIDA CONSOLIDADA LÍQUIDA	SALDO EXERCÍCIO ANTERIOR	SALDO DO EXERCÍCIO DE 2011		
		ATÉ O 1º QUADRIMESTRE	ATÉ O 2º QUADRIMESTRE	ATÉ O 3º QUADRIMESTRE
DÍVIDA CONSOLIDADA - DC (I)	10.425.936.246,91	10.222.113.480,59	10.002.644.243,88	10.414.665.145,31
Dívida Mobiliária	-	-	-	-
Dívida Contratual	9.833.150.245,21	9.617.299.129,10	9.419.381.660,01	9.946.676.718,09
Interna	7.867.068.418,22	7.789.113.869,70	7.632.224.038,34	7.841.391.535,86
Externa	1.966.081.826,99	1.828.185.259,40	1.787.157.621,67	2.105.285.182,23
Precatórios posteriores a 05/05/2000 (inclusive) vencidos e não pagos	443.849.782,61	459.063.693,26	440.845.403,96	329.328.299,01
Demais Dívidas ¹	148.936.219,09	145.750.658,23	142.417.179,91	138.660.128,21
DEDUÇÕES (II)	1.368.929.377,18	2.340.373.863,00	2.363.190.960,33	1.496.776.851,84
Disponibilidade de Caixa Bruta	1.666.413.266,85	2.162.288.523,66	2.157.814.258,86	1.607.821.455,84
Demais Haveres Financeiros	237.910.007,36	254.552.978,27	264.984.720,90	567.754.536,97
(-) Restos a Pagar Processados (Exceto Precatórios)	(535.393.897,03)	(76.467.638,93)	(59.608.019,43)	(678.799.140,97)
DÍVIDA CONSOLIDADA LÍQUIDA (DCL) (III) = (I - II)	9.057.006.869,73	7.881.739.617,59	7.639.453.283,55	8.917.888.293,47
RECEITA CORRENTE LÍQUIDA - RCL	17.372.550.742,29	17.852.939.840,92	18.527.850.187,61	19.226.970.363,70
% da DC sobre a RCL [(I) / RCL]	60,01	57,26	53,99	54,17
% da DCL sobre a RCL [(III) / RCL]	52,13	44,15	41,23	46,38
LIMITE DEFINIDO POR RESOLUÇÃO DO SENADO FEDERAL - < 200% >				38.453.940.727,40

DETALHAMENTO DA DÍVIDA CONTRATUAL	SALDO EXERCÍCIO ANTERIOR	SALDO DO EXERCÍCIO DE 2011		
		ATÉ O 1º QUADRIMESTRE	ATÉ O 2º QUADRIMESTRE	ATÉ O 3º QUADRIMESTRE
Dívida de PPP	-	-	-	-
Parcelamento de Dívidas	307.047.494,83	294.952.797,83	346.076.195,40	321.599.289,84
De Tributos	-	-	-	-
De Contribuições Sociais	307.047.494,83	294.952.797,83	346.076.195,40	321.599.289,84
Previdenciárias	118.762.471,29	113.158.962,23	237.384.476,90	226.350.411,80
Demais Contribuições Sociais	188.285.023,54	181.793.835,60	108.691.718,50	95.248.878,04
Do FGTS	-	-	-	-
Demais Dívidas Contratuais	9.526.102.750,38	9.322.346.331,27	9.073.305.464,61	9.625.077.428,25

OUTROS VALORES NÃO INTEGRANTES DA DC	SALDO EXERCÍCIO ANTERIOR	SALDO DO EXERCÍCIO DE 2011		
		ATÉ O 1º QUADRIMESTRE	ATÉ O 2º QUADRIMESTRE	ATÉ O 3º QUADRIMESTRE
Precatórios Anteriores a 05/05/2000	675.927.691,42	633.087.576,72	637.188.440,52	561.912.506,22
Insuficiência Financeira	-	-	-	-
Depósitos	187.562.391,04	281.632.703,04	228.856.926,55	250.493.523,29
RP Não-Processados de Exercícios Anteriores	255.517.591,16	57.427.325,21	39.308.284,79	-
Anteciapações de Receitas Orçamentária - ARO	-	-	-	-
Outras Obrigações ¹	87.613.269,31	87.613.269,31	87.613.269,31	65.425.748,23

REGIME PREVIDENCIÁRIO				
DÍVIDA CONSOLIDADA PREVIDENCIÁRIA	SALDO EXERCÍCIO ANTERIOR	SALDO DO EXERCÍCIO DE 2011		
		ATÉ O 1º QUADRIMESTRE	ATÉ O 2º QUADRIMESTRE	ATÉ O 3º QUADRIMESTRE
DÍVIDA CONSOLIDADA PREVIDENCIÁRIA (IV)	50.616.503.438,97	50.616.503.438,97	50.616.503.438,97	57.540.811.793,75
Passivo Atuarial	50.616.503.438,97	50.616.503.438,97	50.616.503.438,97	57.540.811.793,75
Demais Dívidas	-	-	-	-
DEDUÇÕES (V)	270.098.987,11	328.929.112,04	384.984.202,57	549.408.732,64
Disponibilidade de Caixa Bruta	71.286,51	116.121,42	1.122.503,07	-
Investimentos ²	270.027.700,60	328.812.990,62	383.861.699,50	549.408.732,64
Demais Haveres Financeiros	-	-	-	-
(-) Restos a Pagar Processados	-	-	-	-
OBRIGAÇÕES NÃO INTEGRANTES DA DC	-	-	-	-
DÍVIDA CONSOLIDADA LÍQUIDA PREVIDENCIÁRIA (VI) = (IV - V)	50.346.404.451,86	50.287.574.326,93	50.231.519.236,40	56.991.403.061,11

Fonte: SICOF/SEFAZ/SAF/COPAF

NOTAS:

1) Foram expurgados da Dívida os valores contabilizados no passivo permanente referentes as empresas: CONDER, CAR, EBDA, CERB, EBAL, URBIS e MAFRIP que apresentaram Patrimônio Líquido negativo na apuração da Perda de Investimento.

2) Os itens Ativo Disponível e Investimentos do FUNPREV estão em conformidade com a Portaria nº 916 de 15/07/2003, atualizadas pelas portarias nºs 1.768/2003 de 22/12/2003, 66/2005 de 28/01/2005, 183/2005 de 21/05/2005 e 95//2007 de 06/03/2007 do Ministério da Previdência Social. Dessa forma, a Disponibilidade de Caixa Bruta e os Investimentos referem-se, respectivamente, a Bancos e Aplicações Financeiras.

GOVERNO DO ESTADO DA BAHIA
RELATÓRIO DE GESTÃO FISCAL
DEMONSTRATIVO DAS GARANTIAS E CONTRAGARANTIAS DE VALORES
ORÇAMENTOS FISCAL E DA SEGURIDADE SOCIAL
JANEIRO A DEZEMBRO/2011

RGF - ANEXO III (LRF, art. 55, inciso I, alínea "c" e art. 40, § 1º)

R\$ 1,00

GARANTIAS CONCEDIDAS	SALDO DO EXERCÍCIO ANTERIOR	SALDO DO EXERCÍCIO DE 2011		
		ATÉ O 1.º QUADRIMESTRE	ATÉ O 2.º QUADRIMESTRE	ATÉ O 3.º QUADRIMESTRE
EXTERNAS (I)	1.199.763,41	-	-	-
Aval ou fiança em operações de crédito	1.199.763,41	-	-	-
Outras garantias nos termos da LRF ¹	-	-	-	-
INTERNAS (II)	93.498.765,24	92.998.155,58	92.495.441,48	91.983.786,11
Aval ou fiança em operações de crédito	1.898.765,24	1.398.155,58	895.441,48	383.786,11
Outras garantias nos termos da LRF ¹	91.600.000,00	91.600.000,00	91.600.000,00	91.600.000,00
TOTAL DAS GARANTIAS CONCEDIDAS (III) = (I + II)	94.698.528,65	92.998.155,58	92.495.441,48	91.983.786,11
RECEITA CORRENTE LÍQUIDA - RCL (IV)	17.372.550.742,29	17.852.939.840,92	18.527.850.187,61	19.226.970.363,70
% do TOTAL DAS GARANTIAS SOBRE A RCL	0,55%	0,52%	0,50%	0,48%
LIMITE DEFINIDO POR RESOLUÇÃO Nº 43 DO SENADO FEDERAL - 22%	3.821.961.163,30	3.927.646.765,00	4.076.127.041,27	4.229.933.480,01

CONTRAGARANTIAS RECEBIDAS	SALDO DO EXERCÍCIO ANTERIOR	SALDO DO EXERCÍCIO DE 2011		
		ATÉ O 1.º QUADRIMESTRE	ATÉ O 2.º QUADRIMESTRE	ATÉ O 3.º QUADRIMESTRE
EXTERNAS (V)	1.300.000,00	-	-	-
Aval ou Fiança em Operações de Crédito	1.300.000,00	-	-	-
Outras garantias nos termos da LRF ¹	-	-	-	-
INTERNAS (VI)	100.057.289,98	99.566.504,43	99.067.771,82	98.487.387,47
Aval ou fiança em operações de crédito	100.057.289,98	99.566.504,43	99.067.771,82	98.487.387,47
Outras garantias nos termos da LRF ¹	-	-	-	-
TOTAL CONTRAGARANTIAS RECEBIDAS (VII) = (V + VI)	101.357.289,98	99.566.504,43	99.067.771,82	98.487.387,47

Fonte: SICOF/SEFAZ/SAF/DEPAT/GEPUB

Nota: 1 Inclui garantias concedidas por meio de Fundos

ESTADO DA BAHIA
RELATÓRIO DE GESTÃO FISCAL
DEMONSTRATIVO DAS OPERAÇÕES DE CRÉDITO
ORÇAMENTOS FISCAL E DA SEGURIDADE SOCIAL
JANEIRO A DEZEMBRO DE 2011

RGF - ANEXO IV (LRF, art. 55, inciso I, alínea "d" e inciso III alínea "c")

R\$ 1,00

OPERAÇÃO DE CRÉDITO	VALOR REALIZADO	
	NO 3º QUADRIMESTRE	ATÉ O 3º QUADRIMESTRE
SUJEITAS AO LIMITE PARA FINS DE CONTRATAÇÃO (I)	345.819.601,73	448.690.667,73
Mobiliária	-	-
Interna	-	-
Externa	-	-
Contratual	345.819.601,73	448.690.667,73
Interna	305.388.286,38	376.101.371,33
Abertura de Crédito	305.388.286,38	376.101.371,33
Aquisição Financiada de Bens e Arrendamento Mercantil Financeiro	-	-
Derivadas de PPP	-	-
Demais Aquisições Financiadas	-	-
Antecipação de Receita	-	-
Pela Venda a Termo de Bens e Serviços	-	-
Demais Antecipações de Receita	-	-
Assunção, Reconhecimento e Confissão de Dívidas (LRF, art. 29, § 1º)	-	-
Outras Operações de Crédito	-	-
Externa	40.431.315,35	72.589.296,40
Abertura de Crédito	40.431.315,35	72.589.296,40
NÃO SUJEITAS AO LIMITE PARA FINS DE CONTRATAÇÃO (II)	-	-
Parcelamentos de Dívidas	-	-
De Tributos	-	-
De Contribuições Sociais	-	-
Previdenciárias	-	-
Demais Contribuições Sociais	-	-
Do FGTS	-	-
Melhoria da Administração de Receitas e da Gestão Fiscal, Financeira e Patrimonial	-	-
Programa de Iluminação Pública – RELUZ	-	-
Amparadas pelo art. 9-N da Resolução nº 2.827/01, do CMN	-	-

APURAÇÃO DO CUMPRIMENTO DOS LIMITES	VALOR	% SOBRE A RCL
RECEITA CORRENTE LÍQUIDA - RCL	19.226.970.363,70	-
OPERAÇÕES VEDADAS (III)	-	-
TOTAL CONSIDERADO PARA FINS DA APURAÇÃO DO CUMPRIMENTO DO LIMITE (IV)= (Ia + III)	448.690.667,73	2,33%
LIMITE GERAL DEFINIDO POR RESOLUÇÃO DO SENADO FEDERAL PARA AS OPERAÇÕES DE CRÉDITO INTERNAS E EXTERNAS	3.076.315.258,19	16,00%
OPERAÇÕES DE CRÉDITO POR ANTECIPAÇÃO DA RECEITA ORÇAMENTÁRIA	-	0,00%
LIMITE DEFINIDO POR RESOLUÇÃO DO SENADO FEDERAL PARA AS OPERAÇÕES DE CRÉDITO POR ANTECIPAÇÃO DA RECEITA ORÇAMENTÁRIA	1.345.887.925,46	7,00%
TOTAL CONSIDERADO PARA CONTRATAÇÃO DE NOVAS OPERAÇÕES DE CRÉDITO (V) = (IV + IIa)	448.690.667,73	2,33%

FONTE: Sistema da Dívida Pública - SDP / SEFAZ / SAF / DEPAT / GEPUB.

GOVERNO DO ESTADO DA BAHIA - PODER EXECUTIVO
RELATÓRIO DE GESTÃO FISCAL
DEMONSTRATIVO DA DISPONIBILIDADE DE CAIXA
ORÇAMENTOS FISCAL E DA SEGURIDADE SOCIAL
JANEIRO/2011 A DEZEMBRO/2011

RGF - ANEXO V (LRF, art. 55, Inciso III, alínea "a")

R\$ 1,00

DESTINAÇÃO DE RECURSOS		DISPONIBILIDADE DE CAIXA BRUTA (a)	OBRIGAÇÕES FINANCEIRAS (b)	DISPONIBILIDADE DE CAIXA LÍQUIDA (c) = (a - b)
04	Rec. de Arrec.de Multas do F.E.de P. ao Consumidor	9.594.284,08	22.462,10	9.571.821,98
05	Receitas de Taxas Vinculadas ao DETRAN	1.823.446,04	0,00	1.823.446,04
06	Cota-Parte Imp.S/Exp.Prod	0,00	0,00	0,00
07	Rec.Vinc ao Fund D/Ensino Fund e Val do Magistério	756.471.185,19	113.446.399,09	643.024.786,10
08	Cota-Parte do Salário-Educação	5.985,68	18.660.734,03	-18.654.748,35
09	Inden. P/ Ext. Petr. Xisto Gas Natural	456.931,87	10.441.363,18	-9.984.431,31
10	Taxas de Multas Vinculadas a AGERBA	0,00	124.499,94	-124.499,94
11	Contribuições do Fundo Nac. de Assistencia Social	16.342.265,19	618.376,00	15.723.889,19
14	Recursos Vinculados a Educação	165.754,65	67.258.324,94	-67.092.570,29
15	Rec. Prog. Cons.Equil.Fiscal p/Desv.Bahia-PROCONFIS	248.044,72	1.009.590,94	-761.546,22
16	Recx.Taxa Vinculada ao FEASPOL	0,00	2.120.074,23	-2.120.074,23
17	Transferências de CIDE	8.502.396,03	792.308,45	7.710.087,58
18	Taxas e multas vinculadas a ADAB	107.740,06	12.500,00	95.240,06
19	RDB de Convenios - Adm Direta	0,00	0,00	0,00
20	Rec. Taxas Vinculadas ao Poder Judiciário	0,00	0,00	0,00
21	Operações Internas de Crédito	254.693.218,07	10.429.966,31	244.263.251,76
22	Cont. do Fundo Nac de Desenvolvimento da Educação	239.540.637,14	1.771.440,27	237.769.196,87
23	Operações de Cred. Internas - em Bens e/ou Serviços	0,00	0,00	0,00
24	Operações de Cred. Externas - em Bens e/ou Serviços	0,00	0,00	0,00
25	Operações de Crédito Externas	8.759.132,03	188.229,11	8.570.902,92
26	Rec Alienação de Bens e Direitos LRF Art.44 AD	0,00	0,00	0,00
27	Taxas e Multas Vinculadas a SEMARH	0,00	32.978,04	-32.978,04
28	Rec do fundo Estadual Combate e Errad Pobreza	241.251.095,95	11.408.191,11	229.842.904,84
29	Recursos Prog. Consol. Equil. Fiscal p/ Desenv. Bahia	8.754,76	0,00	8.754,76
30	Recur Vinc as Ações e Serv Públicos de Saúde	0,00	60.562.669,28	-60.562.669,28
31	Cont. Auxilios Org. Federais	448.744.557,07	7.528.996,40	441.215.560,67
33	Cont. Auxilio Org. Municipais	61.985,06	0,00	61.985,06
34	Outras Cont. E/ ou Auxilios	390.686,03	0,00	390.686,03
36	Recursos Vinc. Ao Fundo Defesa Sanitária Vegetal	133.126,31	423,92	132.702,39
37	Cont. e/ou Auxilios de Órgãos e Fundos Internacionais	23.996,55	0,00	23.996,55
38	Taxas e Multas Vinculadas ao Fundo Est. de Saude	0,00	0,00	0,00
41	Recursos Cont Plano Seg Social Servidor-Funprev	3.454.545,52	35.610.323,70	-32.155.778,18
42	Contribuições Para o Plano de Saude do Servidor	147.006.051,66	1.330.189,11	145.675.862,55
46	Rec Vinc ao Desenv do Desporto-Lei 9615/98-RecDesp	3.145.706,30	0,00	3.145.706,30

47	Contrib. Do Fundo Nac. de Saude/Fonte Convenio	17.357.815,64	358.545,87	16.999.269,77
48	Contribuição do FN/Prest de Serviço da Saúde	544.712,02	31.925,44	512.786,58
49	Transferência do Fundo Nacional de Saude - FESBA	35.598.833,24	1.960,10	35.596.873,14
50	Recurso do Fundo Cultural do Estado da Bahia - FCBA	13.974.864,15	5.534.300,65	8.440.563,50
56	Rec Aienação de Bens e Direitos LRF Art 44 AI	2.618.041,69	9.995,04	2.608.046,65
57	Receitas Capitalizaveis FUNPREV	150.491.083,30	0,00	150.491.083,30
58	Fundo Previdenciario dos Serv.Pub Estado da Bahia	395.463.434,89	0,00	395.463.434,89
60	Recursos do FIES Lei 8632	593.138.901,51	73.020.682,41	520.118.219,10
61	Contrib. e/ou Auxilios Orgãos Ent. Federais	142.302.198,20	3.064.264,21	139.237.933,99
62	Contrib. e/ou Auxilios Orgãos Ent. Estaduais	107.057,05	821,16	106.235,89
63	Contrib.e/ou Auxilios Orgãos Ent. Municipais	3.775.854,32	58.830,08	3.717.024,24
64	Cont. e/ou auxilios de Ent. Privadas Nacionais	3.260.749,71	0,00	3.260.749,71
65	Transferências de Ent. Privadas Internacionais	0,00	0,00	0,00
66	Transferências de Orgãos e Fundos Internacionais	576.508,88	0,00	576.508,88
80	BI Básica	274.617,83	58.483,80	216.134,03
81	Media e Alta Complexidade	14.284.253,50	43.545.043,03	-29.260.789,53
82	BI Vigilância em Saúde	0,00	153.380,63	-153.380,63
83	BI Assistência Farmaceutica	432.494,16	1.540.840,59	-1.108.346,43
84	BI Gestão SUS	94,00	18.382,77	-18.288,77
85	BI INV.REDE SUS	12.927.627,37	3.121.544,00	9.806.083,37
TOTAL RECURSOS VINCULADOS (I)		3.528.060.667,42	473.889.039,93	3.054.171.627,49
00	Recursos Ordinários não Vinculados do Tesouro	-2.002.253.126,65	432.689.774,50	-2.434.942.901,15
01	Contrapartida de Recursos Ordinários	1.121.997,05	6.705.009,90	-5.583.012,85
13	Rec diretamente Arrecad.por órgãos da Adm Direta	17.057.640,17	182.851,24	16.874.788,93
35	Restituição de Recursos Externos - RRE	4.113.676,84	0,00	4.113.676,84
40	Receita Diret.Arrecadada por Entid. Da AI	443.263.385,90	1.837.664,03	441.425.721,87
45	Recursos p/Fornec Agua Bruta Reservatórios-O. Fonte	112.941,23	46,00	112.895,23
TOTAL RECURSOS NÃO VINCULADOS (II)		-1.536.583.485,46	441.415.345,67	-1.977.998.831,13
TOTAL (III) = (I + II)		1.991.477.181,96	915.304.385,60	1.076.172.796,36
REGIME PRÓPRIO DE PREVIDÊNCIA DOS SERVIDORES¹		549.409.063,71	35.610.323,70	513.798.740,01

Fonte: SICOF/SEFAZ/SAF/DICOP

Notas: ¹A disponibilidade de caixa do RPPS está comprometida com o Passivo Atuarial.

ESTADO DA BAHIA - PODER EXECUTIVO E DEFENSORIA PÚBLICA
RELATÓRIO DE GESTÃO FISCAL
DEMONSTRATIVO DOS RESTOS A PAGAR
ORÇAMENTOS FISCAL E DA SEGURIDADE SOCIAL
JANEIRO/2011 A DEZEMBRO/2011

RGF - ANEXO VI (LRF, art. 55, inciso III, alínea "b")

R\$ 1,00

DESTINAÇÃO DE RECURSOS		RESTOS A PAGAR				DISPONIBILIDADE DE CAIXA LÍQUIDA (ANTES DA INSCRIÇÃO EM RESTOS A PAGAR NÃO PROCESSADOS DO EXERCÍCIO)	EMPENHOS NÃO LIQUIDADOS CANCELADOS (NÃO INSCRITOS POR INSUFICIÊNCIA FINANCEIRA)
		Liquidados e Não Pagos (Processados)		Empenhados e Não Liquidados (Não Processados)			
		De Exercícios Anteriores	Do Exercício²	De Exercícios Anteriores	Do Exercício		
04	Rec. de Arrec.de Multas do F.E.de P. ao Consumidor	58,80	22.403,30	-	5.490,00	9.571.821,98	-
05	Receitas de Taxas Vinculadas ao DETRAN	-	-	-	107.963,83	1.823.446,04	-
06	Cota-Parte Imp.S/Exp.Prod	-	-	-	-	-	-
07	Rec.Vinc ao Fund D/Ensino Fund e Val do Magistério	7.850.903,06	104.673.470,32	-	5.040.715,77	643.024.786,10	-
08	Cota-Parte do Salário-Educação	92.284,44	18.220.363,50	-	4.557.828,38	-18.654.748,35	-
09	Inden. P/ Ext. Petr. Xisto Gas Natural	108.123,02	10.137.333,23	-	3.932.387,07	-9.984.431,31	-
10	Taxas de Multas Vinculadas a AGERBA	-	122.055,58	-	37.051,70	-124.499,94	-
11	Contribuições do Fundo Nac. de Assistencia Social	81.740,00	536.913,00	-	-	15.723.889,19	-
14	Recursos Vinculados a Educação	6.938.225,29	58.505.475,80	-	17.514.392,15	-67.092.570,29	-
15	Rec. Prog. Cons.Equil.Fiscal p/Desv.Bahia-PROCONFIS	1.259.896,77	-	-	-	-761.546,22	-
16	Recx.Taxa Vinculada ao FEASPOL	6.528,99	2.092.908,23	-	1.380.826,72	-2.120.074,23	-
17	Transferências de CIDE	-	780.740,74	-	1.024.934,28	7.710.087,58	-
18	Taxas e multas vinculadas a ADAB	275,67	12.500,00	-	93.838,68	95.240,06	-
19	RDB de Convenios - Adm Direta	-	-	-	-	-	-
20	Rec. Taxas Vinculadas ao Poder Judiciário	-	-	-	-	-	-
21	Operações Internas de Crédito	95.629,71	10.180.112,07	-	37.115,59	244.263.251,76	-
22	Cont. do Fundo Nac de Desenvolvimento da Educação	46.067,48	1.702.640,07	-	12.282.400,44	237.769.196,87	-
23	Operações de Cred. Internas - em Bens e/ou Serviços	-	-	-	-	-	-
24	Operações de Cred. Externas - em Bens e/ou Serviços	-	-	-	-	-	-
25	Operações de Crédito Externas	-	183.323,11	-	858.246,56	8.570.902,92	-
26	Rec Alienação de Bens e Direitos LRF Art.44 AD	-	-	-	-	-	-
27	Taxas e Multas Vinculadas a SEMARH	-	32.592,13	-	189.624,03	-32.978,04	-
28	Rec do fundo Estadual Combate e Errad Pobreza	2.418.699,78	8.960.171,17	-	5.426.734,32	229.842.904,84	-
29	Recursos Prog. Consol. Equil. Fiscal p/ Desenv. Bahia	-	-	-	-	8.754,76	-
30	Recur Vinc as Ações e Serv Públicos de Saúde	614.699,87	59.135.292,63	-	3.727.073,98	-60.562.669,28	-
31	Cont. Auxílios Org. Federais	973.397,66	6.018.607,46	-	8.180.574,06	441.215.560,67	-
33	Cont. Auxílio Org. Municipais	-	-	-	-	61.985,06	-
34	Outras Cont. E/ ou Auxílios	-	-	-	-	390.686,03	-
36	Recursos Vinc. Ao Fundo Defesa Sanitária Vegetal	-	423,92	-	105.026,78	132.702,39	-
37	Cont. e/ou Auxílios de Órgãos e Fundos Internacionais	-	-	-	-	23.996,55	-
38	Taxas e Multas Vinculadas ao Fundo Est. de Saude	-	-	-	-	-	-
41	Recursos Cont Plano Seg Social Servidor-Funprev	-	-	-	-	-32.155.778,18	-
42	Contribuições Para o Plano de Saude do Servidor	35.206,38	1.280.546,70	-	84.425.554,93	145.675.862,55	-
46	Rec Vinc ao Desenv do Desporto-Lei 9615/98-RecDesp	-	-	-	-	3.145.706,30	-
47	Contrib. Do Fundo Nac. de Saude/Fonte Convenio	2.501,34	333.668,40	-	2.981.746,81	16.999.269,77	-

48	Contribuição do FN/Prest de Serviço da Saúde	32.697,50	-	-	-	512.786,58	-
49	Transferência do Fundo Nacional de Saude - FESBA	1.960,10	-	-	-	35.596.873,14	-
50	Recurso do Fundo Cultural do Estado da Bahia - FCBA	58.633,86	5.476.616,24	-	35.730,47	8.440.563,50	-
56	Rec Aienação de Bens e Direitos LRF Art 44 AI	1.336,49	8.658,55	-	-	2.608.046,65	-
57	Receitas Capitalizáveis FUNPREV	-	-	-	-	150.491.083,30	-
58	Fundo Previdenciario dos Serv.Pub Estado da Bahia	-	-	-	-	395.463.434,89	-
60	Recursos do FIES Lei 8632	1.428.543,45	70.786.160,20	-	3.995.366,93	520.118.219,10	-
61	Contrib. e/ou Auxílios Orgãos Ent. Federais	10.552,45	3.046.101,11	-	3.126.306,80	139.237.933,99	-
62	Contrib. e/ou Auxílios Orgãos Ent. Estaduais	822,92	-	-	83.150,99	106.235,89	-
63	Contrib.e/ou Auxílios Orgãos Ent. Municipais	6.641,54	49.405,35	-	311.659,94	3.717.024,24	-
64	Cont. e/ou auxílios de Ent. Privadas Nacionais	-	-	-	600,00	3.260.749,71	-
65	Transferências de Ent. Privadas Internacionais	-	-	-	-	-	-
66	Transferências de Orgãos e Fundos Internacionais	-	-	-	3.845,00	576.508,88	-
80	BI Básica	-	58.483,80	-	-	216.134,03	-
81	Media e Alta Complexidade	-	43.076.949,85	-	964.547,41	-29.260.789,53	-
82	BI Vigilância em Saúde	-	153.361,24	-	324.100,00	-153.380,63	-
83	BI Assistência Farmaceutica	-	1.523.409,11	-	-	-1.108.346,43	-
84	BI Gestão SUS	-	18.221,31	-	109.000,09	-18.288,77	-
85	BI INV.REDE SUS	-	3.121.544,00	-	-	9.806.083,37	-
TOTAL DOS RECURSOS VINCULADOS (I)		22.065.426,57	410.250.452,12	-	160.863.833,71	3.054.171.627,49	-
00	Recursos Ordinários não Vinculados do Tesouro	7.547.307,36	222.296.074,60	-	80.638.341,03	-2.434.942.901,15	-
01	Contrapartida de Recursos Ordinários	41.649,59	6.496.915,42	-	3.670.294,28	-5.583.012,85	-
13	Rec diretamente Arrecad.por órgãos da Adm Direta	21.834,70	173.631,77	-	62.954,26	16.874.788,93	-
35	Restituição de Recursos Externos - RRE	-	-	-	-	4.113.676,84	-
40	Receita Diret.Arrecadada por Entid. Da AI	161.669,71	1.635.309,75	-	1.649.112,96	441.425.721,87	-
45	Recursos p/Fornec Agua Bruta Reservatórios-O. Fonte	-	46,00	-	117.641,06	112.895,23	-
TOTAL DOS RECURSOS NÃO VINCULADOS (II)		7.772.461,36	230.601.977,54	-	86.138.343,59	-1.977.998.831,13	-
TOTAL (III) = (I + II)		29.837.887,93	640.852.429,66	-	247.002.177,30	1.076.172.796,36	-
REGIME PRÓPRIO DE PREVIDÊNCIA DOS SERVIDORES¹		-	-	-	-	513.798.740,01	-

Fonte: SICOF/SEFAZ/SAF/COPAF

Notas: ¹A disponibilidade de caixa do RPPS está comprometida com o Passivo Atuarial.

²Inclui o valor de R\$ 28.517.416,89 referente ao serviço da dívida a pagar - encargos

ESTADO DA BAHIA - PODER EXECUTIVO
RELATÓRIO DE GESTÃO FISCAL
DEMONSTRATIVO SIMPLIFICADO DO RELATÓRIO DE GESTÃO FISCAL
ORÇAMENTOS FISCAL E DA SEGURIDADE SOCIAL
JANEIRO A DEZEMBRO DE 2011 / QUADRIMESTRE SETEMBRO - DEZEMBRO DE 2011

RGF - Anexo VII (LRF, art. 48)

R\$ 1,00

DESPESA COM PESSOAL	VALOR	% SOBRE A RCL
Total da Despesa com Pessoal - DTP	8.539.043.501,93	44,41%
Limite Máximo (incisos I, II e III, art. 20 da LRF) - 48,60%	9.344.307.596,76	48,60%
Limite Prudencial (parágrafo único, art. 22 da LRF) - 46,17%	8.877.092.216,92	46,17%
DÍVIDA CONSOLIDADA	VALOR	% SOBRE A RCL
Dívida Consolidada Líquida	8.917.888.293,47	46,38%
Limite Definido por Resolução do Senado Federal	38.453.940.727,40	200,00%
GARANTIAS DE VALORES	VALOR	% SOBRE A RCL
Total das Garantias de Valores	91.983.786,11	0,48%
Limite Definido por Resolução do Senado Federal	4.229.933.480,01	22,00%
OPERAÇÕES DE CRÉDITO	VALOR	% SOBRE A RCL
Operações de Crédito Internas e Externas	448.690.667,73	2,33%
Operações de Crédito por Antecipação da Receita	-	-
Limite Definido pelo Senado Federal para Operações de Crédito Internas e Externas	3.076.315.258,19	16,00%
Limite Definido pelo Senado Federal para Operações de Crédito por Antecipação da Receita	1.345.887.925,46	7,00%
RESTOS A PAGAR	INSCRIÇÃO EM RESTOS A PAGAR NÃO PROCESSADOS DO EXERCÍCIO	DISPONIBILIDADE DE CAIXA LÍQUIDA (ANTES DA INSCRIÇÃO EM RESTOS A PAGAR NÃO PROCESSADOS DO EXERCÍCIO)
Valor Total	247.002.177,30	1.076.172.796,36

Fonte: SICOF/SEFAZ/SAF/COPAF

Florisvaldo Anunciação de Lima
Diretor DICOP

Maria de Fátima de Oliveira Carrera
Coordenador Geral COPAF em Exercício

Ranulfo Contreiras Lima Filho
Diretor DEPAT em Exercício

De Acordo

Olintho José de Oliveira
Superintendente SAF

Carlos Martins Marques de Santana
Secretário da Fazenda

COORDENAÇÃO EDITORIAL: ASCOM/SEFAZ
COORDENAÇÃO GERAL DA ASCOM: CLAUDIA JACQUELINE LOPES CASALI DRT - BA 2136
AGÊNCIA DE PUBLICIDADE: ENGENHONOVO
EDITORIAÇÃO: EDITORA DENDÊ
FOTOGRAFIAS: SECOM
FOTOLITO E IMPRESSÃO: EGBA
SECRETARIA DE COMUNICAÇÃO SOCIAL – SECOM

