

Demonstrações Contábeis Consolidadas do Estado
Exercício 2012
Governo da Bahia

GOVERNO DO ESTADO DA BAHIA
Secretaria da Fazenda

DEMONSTRAÇÕES CONTÁBEIS
CONSOLIDADAS DO ESTADO
Exercício de 2012

SALVADOR – BA
2013

B171 Demonstrações Contábeis Consolidadas do Estado – Exercício 2012. Salvador: Secretaria da Fazenda do Estado da Bahia, 2013.
560 p. : il. color.
Anual.

Títulos anteriores: Balanço Geral do Estado – até 2006;
Balanço Consolidado do Estado – até 2008.

1. Administração pública – Prestação de contas – Bahia.
I. Bahia. Secretaria da Fazenda. II. Título.

CDD 336.1
CDU 336.143.21(813.8)

Normalização: Biblioteca SEFAZ/UCS

Av. Luiz Viana Filho, 2ª Avenida, 260 – CAB – CEP 41745-003

Tel: (71)3115-5059 – Fax: (71)3115-8761

www.sefaz.ba.gov.br - sefaz@sefaz.ba.gov.br

GOVERNO DO ESTADO DA BAHIA

Governador

JAQUES WAGNER

Secretário da Fazenda

LUIZ ALBERTO BASTOS PETITINGA

Subsecretário da Fazenda

JOÃO BATISTA ASLAN RIBEIRO

Chefe de Gabinete

ELIECIM RODRIGUES FIDELIS

Superintendente de Administração Financeira

OLINTHO JOSÉ DE OLIVEIRA

Coordenador Geral de Planejamento, Acompanhamento e Controle Financeiro

MARIA DE FÁTIMA DE OLIVEIRA CARRERA (em exercício)

Diretor da Contabilidade Pública

FLORISVALDO ANUNCIAÇÃO DE LIMA

Diretor do Tesouro

JOSÉ ADELSON MATTOS RAMOS

SUMÁRIO

APRESENTAÇÃO	07	5. GESTÃO PATRIMONIAL	60
1. INTRODUÇÃO	09	Balanço Patrimonial	60
Análise da Economia Baiana e Brasileira em 2012.....	09	Ativo Financeiro.....	61
Desempenho da arrecadação em relação à previsão, e providências adotadas no âmbito da fiscalização das receitas e combate à sonegação (artigo 58 da LRF).....	10	Passivo Financeiro.....	62
Ações implementadas na Área Financeira	17	Apuração do Déficit ou Superávit Financeiro Bruto	64
2. NOTAS EXPLICATIVAS.....	23	Ativo Permanente	65
3. GESTÃO ORÇAMENTÁRIA	29	Passivo Permanente	69
Balanço Orçamentário	29	Saldo Patrimonial	70
Resultado Orçamentário.....	31	Demonstração das Variações Patrimoniais.....	72
Receita Orçamentária.....	33	6. GESTÃO ECONÔMICA	78
Receitas Correntes.....	36	7. GESTÃO FISCAL	81
Receitas de Capital.....	38	Receita Corrente Líquida.....	81
Despesa Orçamentária	39	Receitas e Despesas Previdenciárias do Regime Próprio dos Servidores Públicos.....	83
Despesas Correntes	41	Resultado Primário.....	87
Despesa de Capital.....	42	Resultado Nominal	88
Despesas de Exercícios Anteriores	44	Aplicação de Recursos em Saúde	89
Gestão Orçamentária dos Fundos Especiais	50	Aplicação de Recursos em Educação	92
Fundo Estadual de Combate à Pobreza – FUNCEP	50	Despesa com Pessoal.....	95
Fundo de Cultura da Bahia – FCBA	51	Disponibilidade de Caixa	96
Fundo de Investimentos Econômico e Social da Bahia – FIES.....	52	Restos a Pagar	96
4. GESTÃO FINANCEIRA	53	Parcerias Público-Privadas contratadas pelo Estado.....	97
Balanço Financeiro.....	53	Garantias e Contragarantias de Valores	98
Movimentação Extraorçamentária.....	55	Operações de Crédito	98
Resultado Financeiro	58	Dívida Pública.....	99
		Programa de Reestruturação e Ajuste Fiscal	104
		8. GLOSSÁRIO	105
		9. ORGÃOS DA ADMINISTRAÇÃO DIRETA	116
		10. ENTIDADES DA ADMINISTRAÇÃO INDIRETA E FUNDOS	117

Autarquias.....	117	Anexo 13 – Balanço Financeiro.....	493
Fundações	117	Anexo 14 – Balanço Patrimonial.....	497
Empresas Estatais Dependentes	117	Anexo 15 – Demonstrativo das Variações Patrimoniais.....	511
Empresas Públicas	117		
Sociedades de Economia Mista	117	13. DEMONSTRATIVOS DA LEI DE RESPONSABILIDADE FISCAL – LRF....	515
Fundos.....	117	Balanço Orçamentário – Receita	517
11. REFERÊNCIA BIBLIOGRÁFICA	119	Balanço Orçamentário – Despesa.....	519
12. ANEXOS DA LEI 4.320/64.....	123	Demonstrativo da Execução das Despesas por Função e Subfunção ..	520
Administração Consolidada – Todos os Poderes.....	123	Demonstrativo da Receita Corrente Líquida.....	528
Anexo 1 – Demonstrativo da Receita e da Despesa Segundo as		Demonstrativo das Receitas e Despesas Previdenciárias do	
Categorias Econômicas.....	125	Regime Próprio dos Servidores Públicos	529
Anexo 2 – Demonstrativo da Receita	129	Demonstrativo do Resultado Nominal.....	531
Anexo 2 – Demonstrativo da Despesa (Consolidado).....	149	Demonstrativo do Resultado Primário	532
Anexo 2 – Demonstrativo da Despesa por Órgãos.....	155	Demonstrativo dos Restos a Pagar por Poder e Órgão	534
Anexo 6 – Programa de Trabalho do Governo – Demonstrativo		Demonstrativo das Receitas e Despesas com Manutenção	
da Despesa por Função/Subfunção/Programa por Órgão		e Desenvolvimento do Ensino – MDE.....	535
e Unidade Orçamentária.....	257	Demonstrativo das Receitas de Operações de Crédito	
Anexo 7 – Programa de Trabalho do Governo – Demonstrativo		e Despesas de Capital.....	539
da Despesa por Função/Subfunção/Programa por Projeto e Atividade.....	357	Demonstrativo da Projeção Atuarial do Regime Próprio de	
Anexo 8 – Programa de Trabalho do Governo – Demonstrativo		Previdência Social dos Servidores Públicos	540
da Despesa por Função/Subfunção/Programa, conforme o		Demonstrativo da Receita de Alienação de Ativos e Aplicação	
vínculo com os recursos.....	375	dos Recursos.....	542
Anexo 9 – Demonstrativo da Despesa por Órgão e Função	405	Demonstrativo da Receita Líquida de Impostos e das Despesas	
Anexo 10 – Comparativo da Receita Orçada com a Arrecadada.....	415	Próprias com Ações e Serviços Públicos de Saúde	543
Anexo 11 – Comparativo da Despesa Autorizada com a Realizada.....	445	Demonstrativo das Despesas de Caráter Continuado Derivadas	
Anexo 12 – Balanço Orçamentário	453	das Parcerias Público-Privadas Contratadas	545
Anexo 13 – Balanço Financeiro.....	457	Demonstrativo Simplificado do Relatório Resumido de	
Anexo 14 – Balanço Patrimonial.....	461	Execução Orçamentária	546
Anexo 15 – Demonstrativo das Variações Patrimoniais.....	475	Demonstrativo da Despesa com Pessoal – Poder Executivo.....	549
Anexo 16 – Demonstrativo da Dívida Fundada (Interna e Externa).....	479	Demonstrativo da Dívida Consolidada Líquida.....	550
Anexo 17 – Demonstrativo da Dívida Flutuante.....	483	Demonstrativo das Garantias e Contragarantias de Valores.....	552
Administração Consolidada – Poder Executivo	487	Demonstrativo das Operações de Crédito	553
Anexo 12 – Balanço Orçamentário	489	Demonstrativo da Disponibilidade de Caixa – Poder Executivo	555
		Demonstrativo dos Restos a Pagar – Poder Executivo	557
		Demonstrativo dos Limites – Poder Executivo	559

APRESENTAÇÃO

A Superintendência de Administração Financeira da Secretaria da Fazenda, responsável pelo levantamento das Demonstrações Contábeis Consolidadas e pela elaboração do Relatório Contábil da Administração Pública Estadual, apresenta a Prestação de Contas do Excelentíssimo Senhor Governador do Estado da Bahia, concernente ao exercício financeiro de 2012, a ser enviada à Assembléia Legislativa na forma do Artigo 105, inciso XV, da Constituição do Estado da Bahia de 1989.

As Demonstrações Contábeis Consolidadas do Estado evidenciam os resultados das gestões Orçamentária, Financeira e Patrimonial da Administração Direta, das Autarquias, das Fundações, dos Fundos Especiais e a execução orçamentária das Empresas Estatais Dependentes, elaborados segundo as normas federais e estaduais que regem a matéria, em especial a Lei Federal nº 4.320, de 17 de março de 1964, sendo os dados contábeis oriundos essencialmente do Sistema de Informações Contábeis e Financeiras – SICOF.

O Relatório Contábil, parte componente da Prestação de Contas, apresenta uma análise mais detalhada das informações contábeis e fiscais, buscando o uso de uma linguagem de fácil entendimento a todo cidadão dos vários segmentos da sociedade, inclusive com apresentação de glossário dos termos técnicos utilizados. Além disso, foram utilizados gráficos e tabelas, para permitir uma melhor visualização dos dados constantes dos Balanços e demais Demonstrações Contábeis.

Com o encerramento do exercício de 2012 o Estado finaliza a utilização do SICOF como sistema de registro e controle da execução orçamentária, financeira e contábil passando, a partir do exercício de 2013, a utilizar o Sistema Integrado de Planejamento, Contabilidade e Finanças do Estado da Bahia – FIPLAN. Este sistema traz avanços na gestão e no controle orçamentário, financeiro e contábil, colocando o Estado da Bahia no patamar de excelência na gestão das finanças públicas; permite melhorar as demonstrações e dados exigidos na transparência à gestão; e melhora significativamente o nível dos controles.

Resultado da customização do sistema em uso no Estado do Mato Grosso, o FIPLAN foi trazido para a Bahia como cessão de uso, sem custo. Integra, em uma única ferramenta on-line, os sistemas antes utilizados para gerir o planejamento e a execução orçamentária e financeira do Estado, tornando mais integrada a informação relacionada a estes assuntos.

O novo sistema possibilita uma redução do fluxo físico de informações, centralizando os controles e mantendo a descentralização das operações além de facilitar a extração de dados e a oferta de informações gerenciais. Sua plataforma e ambiente tecnológico facilitam a emissão de relatórios em cada módulo.

O projeto é fruto do trabalho conjunto das secretarias estaduais da Fazenda (SEFAZ) e do Planejamento (SEPLAN), e da Companhia de Processamento de Dados do Estado da Bahia (PRODEB), contando ainda com a colaboração da Secretaria da Administração (SAEB).

Foi um grande desafio a customização do FIPLAN. Sua implantação só foi possível graças à competência e ao comprometimento de toda equipe e ao apoio dos técnicos do Estado cedente. A esta brilhante equipe cabem todos os méritos.

Outra inovação na área financeira do Estado é o redesenho de processos iniciado neste exercício e com implantação prevista para 2013. Este trabalho pretende criar as condições objetivas para a profissionalização da área financeira,

dotando-a de processos bem definidos e, principalmente, de profissionais cujo conhecimento atenda às especificidades da gestão financeira.

Salvador, 07 de fevereiro de 2013.

Olintho José de Oliveira

Superintendente de Administração Financeira

INTRODUÇÃO

1

1.1 ANÁLISE DA ECONOMIA BAIANA NO CONTEXTO DA ECONOMIA BRASILEIRA EM 2012

Com desempenho inferior ao previsto no início do ano, a economia brasileira apresenta baixo crescimento em 2012, sendo que o Produto Interno Bruto – PIB deverá ter alta em torno de 1%, apesar da continuidade na adoção de medidas de estímulo à economia, a exemplo de redução de impostos, redução de juros e ações para evitar a sobrevalorização do real frente à moeda norte americana, visando estimular as exportações.

No cenário externo, a Organização para Cooperação e Desenvolvimento Econômico (OCDE), em relatório de perspectivas, calculou que o PIB da zona do euro cairá 0,4% em 2012, e 0,1% em 2013. Constatou-se novo enfraquecimento da economia global após cinco anos de crise, advertindo-se que não se pode descartar que volte a acontecer uma grande contração motivada pelos EUA ou pela zona do euro.

Diante deste cenário, o Banco Central manteve a trajetória de redução da taxa básica de juros, pela décima vez consecutiva, até alcançar a mínima histórica de 7,25%. No mês de maio foi necessário alterar as regras de remuneração da caderneta de poupança, para permitir redução da taxa básica de juros (SELIC) em patamar inferior a 8,5%, que foi atingido naquele mês.

O Índice de Preços ao Consumidor Amplo – IPCA, indicador oficial de inflação, encerrou o ano com percentual de 5,84% – acima do centro da meta de 4,5% estabelecida pelo governo, mas ainda assim, abaixo do teto da meta.

Utilizando o Imposto sobre Operações Financeiras – IOF como instrumento para conter a valorização do real, o governo federal tem alterado os prazos dos empréstimos externos sujeitos à alíquota desse imposto. Nesse sentido, a cotação da moeda americana frente ao real aumentou de valor próximo a R\$ 1,80 no início do ano, para um patamar em torno de R\$ 2,08 no final de 2012, o que favorece os exportadores nacionais, e encarece as importações. A balança comercial encerrou o exercício com superávit de US\$ 19,4 bilhões. Já as transações correntes tiveram um déficit de US\$ 54,2 bilhões, que foi financiado pelo investimento estrangeiro direto, que, de janeiro até dezembro, soma US\$ 65,3 bilhões.

Dando continuidade à política adotada pelo Banco Central, houve aumento das reservas internacionais, que encerraram o exercício com saldo recorde de US\$ 378,6 bilhões, o que representa um quadro mais favorável para enfrentar uma piora na economia internacional, comparando-se ao ano de 2008, quando as reservas situavam-se em torno de US\$ 205 bilhões.

Deslocando-se da tendência nacional, a economia baiana apresenta taxas de expansão do PIB positiva no terceiro trimestre, quando cresceu 1,9% (Brasil 0,9%) em relação ao mesmo período do ano anterior. O setor de serviços acumulou expansão de 3,0%.

Já a agropecuária apresentou retração de 1,3%, o que está diretamente associado aos efeitos da seca que atingiu a Bahia desde meados de 2011. No terceiro trimestre, a indústria baiana registrou expansão de 1,5% na comparação com o mesmo período do ano anterior. Com estes resultados, a Superintendência de Estudos Econômicos e Sociais da Bahia – SEI, estima que o crescimento do PIB baiano em 2012 será da ordem de 3,0%.

A safra agrícola de 2012, de acordo com levantamento do IBGE, realizado em outubro, é estimada em 6,5 milhões de toneladas, o que representará uma diminuição de 13,3% em relação à safra de 2011.

De acordo com os dados da produção física mensal, comparando-se o terceiro trimestre de 2012 com o mesmo período do ano anterior, a indústria baiana cresceu 2,5%, enquanto que a brasileira teve queda de 3,5%. Dos oito segmentos da indústria de transformação destaca-se a expansão no refino de petróleo e álcool (11,3%) e borracha e plástico (11,2%). Por outro lado, contribuíram negativamente para a formação a metalurgia básica (-25,0%) e automobilística (-7,6%). Já a construção civil, com expansão de 4,9%, mantém o crescimento, ainda que menos expressivo que os registrados nos últimos anos. O comércio varejista apresentou crescimento de 6,6% no terceiro trimestre.

Com relação ao comércio exterior, as exportações baianas alcançaram US\$ 11,3 bilhões, valor 2,3% acima do registrado em 2011. As importações ficaram praticamente no mesmo patamar de 2011 com crescimento de apenas 0,2%, totalizando US\$ 7,8 bilhões. O saldo comercial registrou aumento de 7,2%, com um total de US\$ 3,5 bilhões.

O Estado alcançou um saldo positivo de 36,8 mil postos de trabalho formais, até dezembro, de acordo com o Cadastro Geral de Empregados e Desempregados – CAGED.

Apesar da queda no ritmo de crescimento da criação de empregos em 2012, em relação ao ano anterior, espera-se que em 2013, com a continuidade da política de distribuição de renda, as atividades de serviços, construção civil e comércio continuem crescendo. Espera-se, também, que o produto agrícola volte a crescer com a superação da seca que a Bahia vivencia – considerada a maior dos últimos 50 anos.

Até 2015, estão previstos investimentos do setor privado que superam 70 bilhões de reais – o fortalecimento do parque automotivo e a implantação do Estaleiro Enseada do Paraguaçu são alguns exemplos. Com isso, a Bahia deverá elevar o patamar da produção industrial, no médio e longo prazos.

Outra parte desses investimentos está fora do centro econômico da Bahia, que são a Região Metropolitana de Salvador – RMS e o Recôncavo. São os investimentos previstos em mineração, energia eólica e celulose, que, quando concretizados, resultarão em mais um impacto de crescimento, de descentralização na atividade econômica e de criação de oportunidades de emprego e renda para as populações que estão fora desse centro econômico.

Ainda para 2013, o Governo do Estado duplicará os seus investimentos, que serão fortemente aplicados na área de infraestrutura de transporte e logística, na área de segurança pública e na área de saneamento e abastecimento. A combinação das ações em infraestrutura com uma estratégia definida de atração de investimentos deve garantir o ritmo de crescimento da economia baiana para os próximos anos, além de gerar trabalho, emprego e renda.

1.2 – DESEMPENHO DA ARRECADAÇÃO EM RELAÇÃO À PREVISÃO, E PROVIDÊNCIAS ADOTADAS NO ÂMBITO DA FISCALIZAÇÃO DAS RECEITAS E COMBATE À SONEGAÇÃO (ART. 58 DA LRF)

DESEMPENHO DA ARRECAÇÃO EM 2012

Tabela 1 – Comparação entre a arrecadação do ICMS, por segmento, com o valor previsto versus o realizado para o exercício de 2012, o valor do incremento e a variação de participação relativa de cada segmento sobre a arrecadação total.

Em termos globais, houve superação de R\$ 266,45 milhões, ou seja, um incremento de 1,94% em relação ao previsto (Meta Ideal). Observa-se que quase todos os segmentos tiveram um desempenho positivo, apresentando um incremento entre

0,73% (Ind. Bebidas) e 11,92% (Supermercado). Os segmentos que não atingiram a arrecadação prevista foram os seguintes: Ind. Mineração e Derivados, -1,04%; Serviço de Transporte, -1,27%; Misto Serviços, -3,5%; Petróleo, -6,46% e Agricultura, -16,81%.

PROJETOS IMPORTANTES

Foram alterados alguns normativos no sentido de atualizar valores defasados, incentivar determinadas atividades, ou procedimentos cujo ganho é equivalente ou inferior ao custo.

SEGMENTO	REALIZADO VERSUS PREVISTO EM 2012			
	VALORES EM R\$ 1.000			
	REALIZADO	PREVISTO	VARIÇÃO	
			R\$	%
Agricultura	123.767,99	148.781,63	-25.013,63	83,19
Agroindústria	350.430,23	339.982,20	10.448,03	103,07
Comércio Atacadista	1.966.617,57	1.883.533,91	83.083,66	104,41
Comércio Varejista	3.144.263,53	2.906.692,46	237.571,08	108,17
Ind Bebidas	640.535,91	635.888,53	4.647,38	100,73
Ind Metalúrgica	292.472,67	277.977,43	14.495,24	105,21
Ind Mineração e Derivados	211.764,72	213.993,98	-2.229,25	98,96
Ind Química	629.341,42	605.603,68	23.737,75	103,92
Misto Indústria	231.335,77	209.778,76	21.557,01	110,28
Misto Serviços	105.400,77	109.225,63	-3.824,86	96,50
Petróleo	2.800.298,17	2.993.542,28	-193.244,11	93,54
Serviços de Transporte	169.251,29	171.421,05	-2.169,76	98,73
Serviços de Utilidade Pública	2.816.124,89	2.771.634,03	44.490,85	101,61
Supermercados	496.529,87	443.629,82	52.900,05	111,92
TOTAL	13.978.134,81	13.711.685,38	266.449,43	101,94

Fonte: PGM – jan/2013

Nota: a diferença registrada entre este quadro e os dados do Balanço refere-se ao modo de apuração da arrecadação que difere da contabilização, não significando divergência de resultado.

LEGISLAÇÃO:

- Concessão de isenção do ITD, do IPVA e das Taxas do Estado da Bahia, em relação às atividades concernentes à Copa das Confederações da FIFA de 2013 e à Copa do Mundo da FIFA de 2014
- Extinção de débitos vencidos até 30 de setembro de 2012, por veículo, relativos ao IPVA, cujo valor atualizado em 31 de outubro de 2012 seja igual ou inferior a R\$ 500,00
- Autorização à Procuradoria Geral do Estado da Bahia a não ajuizar execuções fiscais para cobrança de créditos tributários relativos a ICMS cujo valor total consolidado por sujeito passivo seja igual ou inferior a R\$10.000,00 e ao IPVA cujo valor total consolidado por sujeito passivo seja igual ou inferior a R\$ 1.000,00
- Redução da alíquota do IPVA para veículos de propriedade de empresas locadoras (1%)
- Disciplina sobre o arrolamento administrativo de bens e direitos, no âmbito da Administração Fazendária do Estado da Bahia
- Criação da taxa de combate a incêndio para aparelhar o Corpo de Bombeiros da Bahia
- Aumento da alíquota de telecomunicações, em 1%
- Redução da alíquota interestadual, nas saídas de mercadorias importadas
- Publicação do novo Regulamento do ICMS
- Decreto de glosa de créditos fiscais nas entradas de mercadorias oriundas de estados que concederam benefício fiscal sem o consentimento do CONFAZ

ARRECADAÇÃO:

- Elaboração e encaminhamento para aprovação da Lei de Remissão do IPVA, beneficiando mais de 300 mil contribuintes com débitos de até R\$ 500,00
- Implementação do Convênio SEFAZ x SERASA para obtenção de informações atualizadas de endereços de corresponsáveis por débitos tributários (sócios, administradores etc.)
- Finalização do processo de extinção de débitos de ICMS por remissão, com a extinção de 33.000 PAF com débito, por processo, inferior a R\$ 10.000,00
- Ajustes no Sistema SIGAT para possibilitar a cobrança no âmbito da 2ª etapa da Lei de Transação

- Geração de relatórios e outras informações para subsidiar a cobrança no âmbito da 2ª etapa da Lei de Transação
- Celebração de acordos relativos à 2ª etapa da Lei de Transação no valor de R\$ 72.000.000,00
- Elevação da quantidade de Certidões da Dívida Ativa apontadas para protesto em cartórios, de 500 para 2000 ao mês
- Extinção da GNRE *off-line*, gerando maior controle da arrecadação e maior facilidade para o contribuinte, em razão da facilidade de uso e consulta on-line do pagamento realizado
- Implantação das novas regras referentes à rede de arrecadação, permitindo que as informações referentes à arrecadação estejam disponíveis em até 15 minutos após a autenticação do documento de arrecadação e a obrigatoriedade, para todos os bancos (7 instituições), da disponibilização de débito em conta corrente para quitação de parcelas, anteriormente disponibilizada apenas por 3 instituições
- Alteração dos sistemas de cadastro, arrecadação e créditos tributário para adequação ao sistema FIPLAN
- Aperfeiçoamento dos sistemas de arrecadação com aumento de eficiência no processamento da arrecadação
- Simplificação do cadastro de contribuintes, com implantação da sistemática de baixa automática da inscrição, resultando no fim da obrigatoriedade da fiscalização prévia para o deferimento da baixa, sendo facultada a programação para fiscalização durante o prazo decadal
- Padronização da senha para entrega de declarações à senha utilizada para os demais serviços da Internet
- Realização de malha fiscal de ITD com base em informações obtidas junto à Receita Federal do Brasil relativas a doações

AÇÕES DE FISCALIZAÇÃO DE MERCADORIAS EM TRÂNSITO:**REGIÃO METROPOLITANA**

- **Operação Barreira Fiscal Metropolitana** – Controle das mercadorias destinadas a Salvador visando coibir a entrada irregular, evitando a sonegação fiscal

e concorrência desleal, bem como incrementar a arrecadação pelo efeito indireto que o controle exerce sobre o universo geral de contribuintes, através do fechamento das vias de acesso à capital

- **Operação Recém-Inscritos** – Acompanhamento e controle de mais de quatro mil contribuintes que completaram seis meses de atividade com aquisição de mercadorias sujeitas a antecipação tributária

REGIÃO SUL

- **Operação Mimoso do Oeste IV** – Controle do escoamento da safra de grãos do Oeste da Bahia, bem como da circulação de entradas e saídas de mercadorias na região
- **Operação PAF-ECF** – Exigir a utilização do PAF-ECF por contribuintes usuários de ECF que ainda não o utilizam, bem como coibir o uso de aplicativos que não estejam cadastrados na SEFAZ e/ou não atendam aos requisitos do PAF-ECF
- **Operação Extremo Sul** – Ação de controle de entrada das mercadorias oriundas das regiões sul e sudeste com foco nos principais produtos com maior sonegação

REGIÃO NORTE

- **Operação Barro Vermelho** – Controle da entrada de produtos cerâmicos no Estado da Bahia de origem da região Nordeste com especial atenção aos produtos oriundos do Estado de Sergipe
- **Operação Canavial** – Monitorar a circulação do açúcar, combatendo o comércio irregular do produto através de atividades de fiscalização realizadas por Unidades Fiscais
- **Operação PAF-ECF** – Exigir a utilização do PAF-ECF por contribuintes usuários de ECF que ainda não o utilizam, bem como coibir o uso de aplicativos que não estejam cadastrados na SEFAZ e/ou não atendam aos requisitos do PAF-ECF

Em 2012 foram emitidas pelo Trânsito de Mercadorias através das IFMTs Norte, Sul e Metro, 47.209 Autos/Notificação Fiscal relativos aos contribuintes com irregularidade, representando um incremento de 20% comparado com 2011.

AÇÕES DO SETOR DE INTELIGÊNCIA

OPERAÇÕES EM FORÇA-TAREFA (SEFAZ/INFIP, SSP/DECECAP, MP/GAESF E PGE)

OPERAÇÃO BACO

A fraude contra a administração tributária consistia em:

- Atuação no ramo do comércio de bebidas quentes e gêneros alimentícios, com uso de interposição fictícia de pessoas, em empresas constituídas no Estado da Bahia e em outros Estados, visando supressão/redução de impostos e ocultação de patrimônio, incorrendo na prática de diversos crimes que resultaram na sonegação fiscal e na concorrência desleal
- Nas aquisições por empresas com domicílio fiscal em outra unidade da Federação a burla ao fisco foi integral, porque as mercadorias eram internalizadas no Estado da Bahia sem pagamento do ICMS
- Para camuflar o patrimônio, o empresário adquiriu veículos para sua frota em nome de outra empresa, também constituída com interposta pessoa, da qual possuía Procuração registrada em Cartório outorgando-lhe plenos poderes de gestão

Estima-se a sonegação de ICMS da ordem de R\$ 6 milhões por exercício fiscal. A execução da Operação contou com um contingente de 120 servidores estaduais, sendo 50 da Secretaria da Fazenda e 70 da Secretaria de Segurança Pública, além de 2 Promotores de Justiça do Ministério Público do Estado da Bahia, com a utilização de uma frota de 37 veículos.

OPERAÇÃO CONJUNTA DE FISCALIZAÇÃO DE POSTOS VAREJISTAS DE COMBUSTÍVEIS NO SUL DA BAHIA

A fraude contra a administração tributária consistia na adulteração de produto, repasse aos consumidores de volume menor de combustível do que o registrado pelas bombas, atuação de revendedores clandestinos, além da sonegação de impostos.

A ação ocorreu com a Copec/Sefaz, a Agência Nacional de Petróleo (ANP) e o Instituto Baiano de Metrologia e Qualidade (Ibmetro).

OPERAÇÃO MÁSCARA II – RESCALDO

A organização criminosa age, desde 2002, perpetrando o crime de estelionato contra empresas e empresários. É comandada por criminoso que, além de se passar por auditor fiscal, vem, também, se passando por advogado que labora para aquelas pessoas (físicas e jurídicas).

A organização criminosa auferiu, entre 2007 e 2010, mais de R\$ 2 milhões, lesando os contribuintes do Estado da Bahia, bem como vem maculando a imagem do Fisco baiano.

Atualmente vem praticando e liderando ações criminosas do interior do complexo Penitenciário Lemos de Brito (PLB).

No universo investigado pela Sefaz, entre 2008 e 2010, pela inteligência fiscal, foram elaborados mais de 20 Relatórios de Inteligência Fiscal, onde foram examinadas as propostas do estelionatário que tratavam sobre pagamento de débitos com redução de valores, não lavratura de autos de infração ou até julgamento favorável de autos de infração. Foram identificadas mais de 40 empresas, contribuintes do Estado da Bahia, contatadas pela organização criminosa e a maioria delas foi envolvida no golpe, chegando a pagar, em alguns casos, a quantia de R\$ 150.000,00.

A partir de 2011, a fraude vem se desenvolvendo apenas com informações obtidas do Diário Oficial do Estado da Bahia, impresso ou via internet, onde são publicadas as pautas do Conselho de Fazenda Estadual (Consef).

Para executar essa ação foram mobilizados um total de 50 profissionais das organizações que compõem a Força-Tarefa.

OPERAÇÃO TEIA DE ARANHA

A fraude contra a administração tributária foi praticada por um grupo de empresas atuante no ramo de confecções e vendas de roupas femininas. As principais fraudes detectadas foram:

- Empresas que, apesar de possuírem o mesmo nome fantasia, não possuíam o mesmo quadro societário e não haviam sido constituídas na modalidade de franquias empresariais
- Empresas constituídas com a mesma razão social, que não possuíam o mesmo quadro societário
- Empresas com razões sociais diferentes, estabelecidas no mesmo endereço
- Outros elementos comprobatórios da existência de estreitas ligações entre sócios, contadores e procuradores com amplos poderes, além de empregados como testemunhas dos contratos sociais e fiadores de empresas
- Essas eram as práticas da organização criminosa que, fazendo uso da interposição fictícia de pessoas, o popular “sócio laranja”, constituiu empresas visando sonegação de impostos e ocultação de patrimônio, beneficiando-se da permanência no Simples Nacional
- A ação da Sefaz proporcionou o desenquadramento da maioria das empresas do regime Simples Nacional e os créditos foram constituídos, existindo um débito atualizado de ICMS de mais de R\$ 13 milhões
- Apesar do combate empreendido pela Sefaz e também pela Procuradoria Geral do Estado (PGE), através da Procuradoria Fiscal (Profis), a organização criminosa continua agindo no mesmo ramo de atividade, tendo criado uma nova marca

OPERAÇÃO ESPELHO MÁGICO

A fraude contra a administração tributária consistia na prática de subfaturamento em 50%. A diferença entre esses valores resultou no surgimento de uma contabilidade paralela, ordinariamente conhecida como “caixa dois”.

A estimativa do ICMS sonegado é de R\$ 2 milhões por ano não recolhidos aos cofres públicos estaduais.

OPERAÇÃO FARO FINO

A fraude contra a administração tributária foi perpetrada por uma organização que atua no ramo de comércio atacadista e varejista de produtos alimentícios em geral, tendo feito uso da interposição fictícia de pessoas, visando a sonegação de impostos e a ocultação de patrimônio. O grupo é composto por nove empresas constituídas com interpostas pessoas nos quadros societários e com fortes vínculos entre si, tais como: existência de procuradores com amplos poderes para administrar empresas; sócios que estão registrados como empregados de empresas do grupo; vínculos por contrato de locação, onde o suposto responsável e familiares figuram sempre como fiadores, locadores ou locatários dos imóveis sede das empresas; vínculos por endereço de sócios, onde se verifica que um mesmo endereço era declarado para diversos sócios; vínculos por endereço das empresas, onde se configura o fato de que, às vezes, funcionavam, ao mesmo tempo, duas empresas em um mesmo endereço; e vínculos por parentesco entre os sócios; declarações de sócios supostamente “laranjas”, que informaram desconhecer a existência da empresa da qual eram sócios.

O *modus operandi* da organização consistia em constituir empresas, em nome de interpostas pessoas, com um ciclo de vida muito curto, com o propósito de sonegação fiscal nas atividades comerciais de compra e venda de mercadorias, tendo em vista a inobservância das exigências tributárias.

Em pouco tempo, as empresas se tornavam inaptas por não terem sido localizadas ou por não terem prestado informações à Sefaz, antes mesmo de sofrerem qualquer fiscalização. Outras vezes, quando essas empresas eram objeto de algum tipo de ação fiscal que resultasse em lançamento de crédito tributário, simplesmente fechavam as portas e seus sócios desapareciam. Foram fiscalizadas algumas empresas da organização, sendo constituídos, na oportunidade, créditos tributários em torno de R\$ 19,6 milhões.

OUTRAS AÇÕES DO SETOR DE INTELIGÊNCIA FISCAL

- Realização de 6 (seis) Operações em Força-Tarefa
- Encaminhamento de 93 (noventa e três) Notícias-Crimes ao MP no montante de R\$ 62.876.776,90
- Emissão de 16 (dezesesseis) Relatórios de Inteligência Fiscal e 57 (cinquenta e sete) de outros produtos de inteligência

ATUAÇÃO DA PROCURADORIA GERAL DO ESTADO EM FORÇA-TAREFA

- Propositura de Ação Cautelar Fiscal nº 0010835-67.2012.805.0113 e nº 0000466-43.2012.805.0265;
- Propositura de Ação Cautelar de Exibição de Documentos (Quebra de Sigilo Bancário)
- Expedição de 457 (quatrocentos e cinquenta e sete) Notificações de Contribuintes e representantes legais, entre setembro e dezembro de 2012, informando Notícia Crime
- Realização de 3 (três) intervenções em Ação Penal por Crime contra a Ordem Tributária
- Preparação de Minutas de Decretos Judiciários para Leilão Antecipado e Depositário de bens apreendidos e seqüestrados em processos penais por crime contra a ordem tributária
- Elaboração de 43 (quarenta e três) petições diversas e recursos
- Expedição de 6 (seis) ofícios para órgãos administrativos e judiciais
- Expedição de 50 (cinquenta) despachos em processos administrativos
- Ajuizamento de 6 (seis) ações rescisórias perante o Tribunal de Justiça

AÇÕES DO SETOR DE PETRÓLEO

A arrecadação do segmento Petróleo, com gestão da COPEC (Coordenação de Petróleo e Combustíveis) registrou o montante de R\$ 2,805 bilhões em 2012, com incremento de 0,81% em relação ao exercício de 2011. Acrescentando o valor de ICMS-ST de contribuintes interestaduais do segmento de Petróleo

(R\$ 287,4 milhões), a arrecadação do segmento Petróleo registrou o montante de R\$ 3,089 bilhões em 2012, representando 22,1% do total arrecadado pelo Estado da Bahia, sendo o segmento econômico com maior participação nas receitas estaduais.

Analisando-se o subsegmento Petróleo Extração e Refino em comparação com o exercício de 2011, houve um incremento de 2,00% (sendo que na exploração de gás natural houve um incremento de 48,28%, em contrapartida à queda no consumo de GLP). O subsegmento Distribuição de Derivados GLP registrou queda de 28,07%, e o subsegmento Distribuição de Derivados, registrou queda de 19,25%, por conta do aumento do preço do etanol hidratado versus “congelamento” do preço da gasolina, que resultou no arrefecimento do consumo deste produto e conseqüentemente na queda da arrecadação das Distribuidoras de Combustíveis integrantes deste subsegmento.

A COPEC atingiu, em 2012, 100,22% da meta estabelecida, no cotejo entre o realizado/previsto. O valor a ser alcançado foi fixado em R\$ 2,797 bilhões e obtidos R\$ 2,803 bilhões.

No que se refere às quantidades faturadas pela Petrobrás, o quadro abaixo demonstra o incremento percentual significativo em todos os derivados de petróleo, excluindo-se o querosene de aviação – QAV.

PRODUTO	2011	2012	% BAHIA
GLP	504.232	526.360	4,39
GASOLINA A	1.475.292	1.950.238	32,19
ÓLEO DIESEL	3.449.033	3.960.286	14,82
QAV	403.710	390.003	-3,40
ÓLEO COMB.	228.270	458.539	100,88

A gasolina A registrou um grande percentual de crescimento por conta da redução no consumo do etanol hidratado, em razão da elevação dos preços nas

bombas de combustíveis para o consumidor e “congelamento” do preço da gasolina (em virtude de política econômica nacional). O elevado preço do etanol hidratado, motivado entre outros fatores pela quebra de safra devido a condições climáticas, fez com que o produto perdesse espaço para a gasolina. As vendas de etanol hidratado foram 24,02% menores em 2011 (em 2011 já tinha caído em 27% comparado com 2010), em contrapartida, o consumo do etanol anidro, que é adicionado à gasolina aumentou.

O aumento do preço do álcool anidro levou a um aumento do consumo de gasolina no país, que fechou o ano em alta de 32,19% sobre 2011, ano em que já havia sido registrado crescimento da ordem de 19%.

O óleo combustível, por sua vez, encerrou o ano com o maior percentual de crescimento nas quantidades faturadas pela Petrobras, em 100,88%, fato justificado pelo aumento das demandas das termoeletricas.

A partir do mês de abril de 2011, através do Decreto 11.807/09, a tributação da nafta, tanto importada como produzida pela Petrobras foi diferida para o momento da saída dos produtos resultantes de sua industrialização. Por conseguinte, verificou-se a redução da arrecadação deste produto na conta da Petrobras e conseqüente deslocamento para os recolhimentos da Braskem, fato que resultou em aumento da arrecadação deste contribuinte no percentual de 242,09% comparando-se os exercícios de 2011/2010, e de 2012/2011 um aumento de 26,87%.

A COPEC adotou diversas ações objetivando o combate à sonegação do produto álcool hidratado entre as quais destacam-se:

- Fiscalização intensiva e permanente nas Distribuidoras com utilização da nota fiscal eletrônica
- Regime especial celebrado com a Petrobras para viabilizar o recebimento de passivo tributário no valor de 100 milhões
- Fiscalização nas Usinas Produtoras de Álcool

- Gestão junto ao Poder Judiciário para agilizar o julgamento das liminares obtidas pelos sujeitos passivos
- Parceria com o SINDICOM para ingressarem nas ações judiciais como “amicus curiae” ou assistente em litis consórcio ativo
- Cancelamento das inscrições estaduais das empresas sob suspeita
- Operação de fiscalização intensiva nos Postos Revendedores de Combustíveis (Operação Solidariedade) – Crédito Reclamado de R\$ 13 milhões
- Exigência de base própria no Estado (ANP não exige)
- Cancelamento da inscrição estadual quando o passivo tributário sem garantia for superior ao capital social da empresa
- Alteração da sujeição passiva das operações com álcool em 16/12/2012
- Instituição da compra confirmada (Usinas – Distribuidoras), e Confirmação Eletrônica de Recebimento (Postos Revendedores)

Além disto, destacam-se as seguintes ações para todos os segmentos:

- Mudança da filosofia do tempo presente, passando cada uma das maiores empresas (arrecadação) a ser acompanhada por um Auditor Fiscal, garantindo um monitoramento em tempo real de 98% da arrecadação da COPEC, no total de 15 empresas
- Operação Auditoria Parametrizada, visando evitar que houvesse decadência de algum exercício, dentre os 40 maiores contribuintes da unidade, que perfaz aproximadamente 99% da arrecadação do segmento
- Estudo do novo RICMS x Antigo Regulamento (Seminário realizado com todos agentes do grupo fisco lotados na COPEC)
- Realização de Seminário Nacional sobre ações fiscais nas Refinarias, com participantes do Grupo Fisco de todas as Unidades Federadas que possuem Refinaria
- Realização de reuniões trimestrais (Fórum de Combustíveis), com a participação da ANP, Ministério Público, Receita Federal, Polícia Civil e Rodoviária, Sindicom, Sindicombustíveis
- Início da elaboração de Manual de Petróleo e Combustíveis, com objetivo de disponibilizar as informações sobre este segmento em toda SEFAZ-BA

O total de Autos de infração e Notificações Fiscais Lavradas pela equipe da COPEC, em 2012, foi de R\$ 142.268.215,10 (em valores históricos).

1.3 – AÇÕES IMPLEMENTADAS NA ÁREA FINANCEIRA

CUMPRIMENTO DAS METAS FISCAIS – PAF 2012-2014

Em cerimônia realizada no Palácio do Planalto, foi assinada no final do mês de novembro, a 12ª revisão do Programa de Reestruturação e Ajuste Fiscal – PAF para o triênio 2012-2014. A Bahia cumpriu as metas principais e, além de não sofrer sanções como o impedimento de realizar operações de crédito e receber transferências voluntárias, o desempenho obtido possibilitou a ampliação do limite de empréstimos do Estado em cerca de R\$ 5,5 bilhões para obtenção de recursos para financiar novos investimentos.

O PAF é resultante de um acordo entre a União e o Estado, firmado em dezembro de 1997, com o objetivo de refinanciar, pelo Tesouro Nacional, parte da dívida pública existente naquela data, mediante um monitoramento da situação financeira do Estado. Anualmente é analisado o cumprimento das metas pactuadas para o exercício anterior e são acordadas novas metas para o triênio seguinte à última revisão.

METAS 2011-2013

O Programa de Reestruturação e Ajuste Fiscal é composto por metas principais e metas acessórias. As metas principais são definidas pela relação entre Dívida Financeira e Receita Líquida Real e pelo Resultado Primário. As metas acessórias são definidas pela relação entre Despesa de Pessoal e Receita Corrente Líquida; Receitas de Arrecadação Própria; Reforma do Estado, Ajuste Patrimonial e Alienação de Ativos e, por fim, Despesas de Investimentos/Receita Líquida Real.

Uma das metas principais do PAF, a relação entre Dívida Financeira e Receita Líquida Real, foi pactuada em 0,51 (2012), 0,46 (2013) e 0,42 (2014). A situação confortável da Bahia pode ser comprovada pela relação entre Dívida Consolidada Líquida (DCL) e Receita Corrente Líquida (RCL), que correspondeu a 0,40 no 2º quadrimestre de 2012.

OPERAÇÕES DE CRÉDITO

No acordo firmado, foi dada a autorização para 11 novas operações de crédito. Destacam-se em montantes, dentre outras operações, a operação PROINVESTE, a operação PROSEGURANÇA e a operação PRODEPRO.

A primeira, de R\$ 1.487,69 milhões com o BNDES (Banco Nacional de Desenvolvimento Econômico e Social) financiará o Programa de Apoio ao Investimento dos Estados e do Distrito Federal, cujo objetivo é aumentar a capacidade de investimentos dos Estados e do Distrito Federal.

A segunda, de R\$ 1,125 milhões, com o Banco do Brasil, financiará ações em infraestrutura logística e de telecomunicações, energia, meio ambiente, ciência, tecnologia e inovação, urbanização e sustentabilidade, indústria, mineração, segurança, serviços estratégicos e cadeias produtivas do agronegócio.

E a terceira, de R\$ 800 milhões com o BNB (Banco do Nordeste do Brasil) financiará o Programa de Desenvolvimento Produtivo voltado para mitigar os gargalos em infraestrutura econômica, ampliar atração de investimentos e aumentar as exportações.

Foram assinadas duas importantes operações de crédito internacionais que resultarão em impactos positivos para o desenvolvimento do Estado. O Banco Internacional para Reconstrução e Desenvolvimento – BIRD emprestou US\$ 700,0 milhões para financiar o Programa de Inclusão Social e Desenvolvimento Sócio Econômico do Estado da Bahia – PROINCLUSÃO. Constitui-se no financiamento de programas estruturantes, relativos aos esforços de inclusão social e

produtiva para o crescimento sustentável, fortalecimento do planejamento e da gestão do setor público e amortização de parte da dívida interna com a União. O Banco Interamericano de Desenvolvimento – BID emprestou US\$ 600,0 milhões para financiar o Programa de Consolidação do Equilíbrio Fiscal para o Desenvolvimento do Estado da Bahia – PROCONFIS II. Os recursos serão aplicados no fortalecimento do equilíbrio fiscal do Estado, com ampliação da sua capacidade de investimento, no aperfeiçoamento da capacidade técnica de gestão governamental e na realização dos investimentos necessários para a infraestrutura adequada a grandes eventos, com efeito sobre o desenvolvimento econômico do Estado.

PRECATÓRIOS

Conforme determina a Emenda Constitucional nº 62, de 09 de dezembro de 2009, e a opção de pagamento anual em 15 anos feita através do Decreto nº 11.995/2010, o Estado depositou em dezembro de 2011 o valor de R\$ 48.372.726,45 (quarenta e oito milhões, trezentos e setenta e dois mil, setecentos e vinte e seis reais e quarenta e cinco centavos) em conta específica aberta pelo Tribunal de Justiça para esta finalidade, com base no saldo de precatórios devidos em 2011. Faz-se necessário observar que o valor supracitado correspondeu aos 50% destinados aos pagamentos da ordem cronológica.

Em relação à parcela de 1/13, relativa ao exercício de 2012, o Estado da Bahia depositou um montante de R\$ 157.365.485,91 (cento e cinquenta e sete milhões, trezentos e sessenta e cinco mil, quatrocentos e oitenta e cinco reais e noventa e um centavos). Os valores repassados em 28/12/2012 foram assim distribuídos:

- Tribunal Regional Trabalho – TRT 5ª Região – foram repassados R\$ 13.165.854,52 (treze milhões, cento e sessenta e cinco mil, oitocentos e cinquenta e quatro reais e cinquenta e oito centavos), sendo 50% para pagamento dos precatórios constantes da ordem cronológica no valor de R\$ 6.582.927,26 (seis milhões, quinhentos e oitenta e dois mil, novecentos e vinte e sete reais e vinte e seis centavos) e os outros 50% para o pagamento dos acordos

- Tribunal de Justiça do Estado da Bahia – TJ/BA – foram repassados R\$ 144.059.845,00 (cento e quarenta e quatro milhões, cinquenta e nove mil, oitocentos e quarenta e cinco reais), sendo também divididos 50% para pagamento dos precatórios da ordem cronológica no valor de R\$ 72.029.922,50 (setenta e dois milhões, vinte e nove mil, novecentos e vinte e dois reais e cinquenta centavos) e 50% para o pagamento dos acordos
- Tribunal Regional Federal – TRF 1ª Região – foi realizado um depósito no valor de R\$ 139.786,39 (cento e trinta e nove mil, setecentos e oitenta e seis reais e trinta e nove centavos) para pagamento dos precatórios da ordem cronológica

Além dos valores supracitados, foram também repassados, em outubro de 2012, ao TJ/BA a diferença referente à parcela de 1/15 e 1/14, no montante de R\$ 3.175.788,51 (três milhões, cento e setenta e cinco mil, setecentos e oitenta e oito reais e cinquenta e um centavos), assim como o valor de R\$ 13.548.077,11 (treze milhões, quinhentos e quarenta e oito mil, setenta e sete reais e onze centavos), relativo à parcela de 1/14 do TRT, que não havia sido repassada em 2011 por falta de informação do próprio Tribunal.

Assim sendo, o total pago a título de precatórios no exercício 2012 foi de R\$ 174.089.351,53 (cento e setenta e quatro milhões, oitenta e nove mil, trezentos e cinquenta e um reais e cinquenta e três centavos).

Outras atividades:

- Elaboração e apresentação de estudos do comportamento das receitas e despesas do Estado, com ênfase nas fontes de recursos do Tesouro, visando à promoção de ajustes na execução orçamentária e financeira de 2013, necessários ao equilíbrio fiscal das contas públicas para realinhamento, frente aos efeitos da crise financeira mundial, promovendo ajustes e redução nas despesas de custeio
- Publicação do Decreto nº 13.869, de 02 de abril de 2012, estabelecendo procedimentos a serem adotados pelos órgãos e entidades da Administração Pública Estadual para a manutenção da regularidade jurídica, econômico-financeira e administrativa, para manter o Estado e suas unidades em situação regular no Cadastro Único de – CAUC e no Cadastro Informativo de Créditos não Quitados do Setor Público – CADIN
- Participação de dois servidores da DEPAT no 1º Fórum Interestadual de regularidade jurídica, fiscal, econômico-financeira e administrativa, realizado em Porto Alegre-RS e na segunda edição do mesmo Fórum realizado em Belo Horizonte-MG, visando o intercâmbio de informações e experiências no controle da manutenção da regularidade jurídica, fiscal, econômico-financeira e administrativa, para manter o Estado e suas unidades em situação regular no Cadastro Único de Convênio – CAUC e no Cadastro Informativo de Créditos não Quitados do Setor Público Federal – CADIN. Preparação para realização do 3º Fórum em Salvador com o patrocínio do Estado da Bahia
- Implantação em caráter experimental da arrecadação das receitas não tributárias utilizando o Documento de Arrecadação Estadual – DAE, visando otimização e centralização da arrecadação estadual. Além de permitir maior controle e a implantação da conta única, outros ganhos decorrerão como o controle de cobranças de multas por autarquias e a inscrição da dívida ativa não tributária do estado, possibilitando a cobrança judicial, fato este que irá impactar positivamente nas ações de órgãos como DETRAN, PROCON, AGERBA e outros que necessitam impor o seu poder de polícia administrativa
- Controle e liberação de créditos suplementares por superávit financeiro de diversas fontes de recursos vinculados que se encontravam há anos sem liberação (FIES e FEASPOL). Essa solução, além de atender à legislação que define os repasses, elimina pontos de auditorias recorrentes realizadas pelo Tribunal de Contas
- Eliminação de pontos de auditoria apontados pelo Tribunal de Contas do Estado da Bahia – TCE, decorrente da implantação das ações propostas pela Comissão Estadual de Ações Corretivas e Preventivas de Ressalvas (Decreto Nº 12.474, de 24/11/2010) que realizou estudos no sentido de propor mudanças de procedimentos para atender às diversas orientações daquela Corte de Contas.

MELHORIA DA QUALIDADE DO GASTO PÚBLICO

Foi publicado em 21 de novembro de 2012 o Decreto 14.211 que dispõe sobre a utilização gerencial do Sistema de Apropriação de Custos Públicos – ACP e da implantação de Núcleos de Gestão de Custos no âmbito da Administração Pública do Poder Executivo Estadual.

O Decreto faz parte de um projeto desenvolvido no âmbito do Curso de Especialização em Administração Financeira Governamental (UFBA) contratado pela SEFAZ e que tem por objetivo incentivar a utilização gerencial das informações de custo do ACP. Entre as ações previstas, destaca-se a recomendação para o registro semestral de Relatórios de Análise de Custos no próprio ACP, a partir da utilização de Consultas Gerenciais do sistema, com o objetivo de gerenciar o comportamento dos itens de custo previstos no Anexo Único do Decreto.

REDESENHO DOS PROCESSOS

Objetivando dotar a área financeira do Estado de instrumentos de gestão que, de forma integrada, forneçam as condições objetivas para garantir que as receitas arrecadadas sejam aplicadas de forma mais racional, mais ágil e mais segura, além de melhorar os controles, está em andamento na Superintendência de Administração Financeira da Secretaria da Fazenda a revisão e implantação do redesenho de todos os processos da área financeira do Poder Executivo do Estado.

O projeto está lastreado em três pontos: pessoas, processos e tecnologia.

No âmbito das pessoas será sugerida a criação de cargos permanentes específicos para a área, bem como definidos os requisitos técnicos e as qualificações necessárias para o desempenho das funções assim como para assumir os cargos técnicos de direção e gestão. Outro ponto importante é a criação do programa de capacitação permanente, que atenderá às necessidades gerais e às necessidades específicas das unidades.

Quanto aos processos serão revistos todos os atuais e incluídos novos, a exemplo de controle das estatais dependentes, gestão de custos, monitoramento das transferências constitucionais, implantação do controle interno da área financeira e controle dos valores e títulos mobiliários. Com base nos processos redesenhados será definida uma nova estrutura organizacional de forma que o fluxo das ações seja mais eficiente.

No que concerne à tecnologia será realizado o mapeamento da infraestrutura tecnológica e informacional que suporta os processos atuais; diagnosticar a arquitetura de TI atual da SAF e propor uma nova arquitetura; sugerir melhorias nos sistemas atuais e propor soluções de TI para os novos processos desenhados; e propor melhorias nos sistemas de Transparência da Gestão Financeira e de automação dos relatórios da LRF.

No campo da gestão será proposta a definição de metas e indicadores para aferição de resultados.

O DESAFIO DA ADAPTAÇÃO DO SISTEMA FIPLAN

As alterações efetivadas no Sistema FIPLAN-Bahia aprimoraram a ferramenta original, oriunda do Estado do Mato Grosso, permitindo uma melhor gestão orçamentária, financeira, contábil e patrimonial no âmbito da Administração Pública Estadual, inclusive com a possibilidade de abranger as empresas públicas e as sociedades de economia mista não dependentes integrantes da estrutura governamental. O sistema está plenamente adequado às exigências da Secretaria do Tesouro Nacional, em função de contemplar o novo Plano de Contas Aplicado ao Setor Público – PCASP.

O foco do primeiro semestre de 2012 foi concluir o desenvolvimento e a respectiva homologação do módulo que tratava do Plano de Trabalho Anual e da Lei Orçamentária Anual. A entrada em produção ocorreu em julho e permitiu a elaboração da proposta orçamentária para o exercício de 2013.

No segundo semestre o foco se voltou para os módulos da execução orçamentária propriamente dita: modificação programática e orçamentária, cadastramento da despesa, execução da receita, programação financeira e execução da despesa.

O módulo de modificação programática e orçamentária foi adequado aos processos de gestão orçamentária em vigor no Estado da Bahia e possibilita a implementação das alterações programáticas e orçamentárias necessárias para a execução do Orçamento, inclusive contingenciamento.

As funcionalidades do Sistema de Gestão de Gastos Públicos (SIGAP) foram absorvidas e customizadas no FIPLAN, através do módulo de Cadastramento da Despesa onde ocorre o lançamento dos instrumentos contratuais e as previsões de despesa. Neste módulo foi implementada a integração com o sistema SIMPAS/SAEB que permitirá maior controle sobre as despesas e melhor planejamento dos gastos públicos.

Merece destaque o trabalho desenvolvido na customização do módulo da execução da receita que registra e controla as receitas públicas orçamentárias, tributárias e não tributárias, bem como as receitas extraorçamentárias e demais ingressos. Foram aprimoradas as rotinas de integração com o Sistema Integrado de Gestão da Administração Tributária – SIGAT para transferência automática dos dados.

O importante instrumento da programação financeira foi adequado à realidade do Estado da Bahia e possibilita as movimentações necessárias para dar suporte à execução do orçamento, abrange as postergações, antecipações e descentralizações de recursos necessários às adequações do orçamento inicial ao dia a dia das despesas do Estado, pautadas sempre no equilíbrio fiscal e na análise do fluxo de caixa.

Um dos módulos centrais do sistema tratou da execução das despesas públicas. Foram implementadas melhorias significativas em relação ao produto oriundo

do Mato Grosso, inclusive inovações tecnológicas como a integração com a nota fiscal eletrônica de mercadorias e também com a nota fiscal de serviços da Prefeitura Municipal de Salvador. Tais integrações elevam o grau de controle das despesas públicas e estão alinhadas com os novos conceitos da contabilidade pública. O módulo é responsável pelas funcionalidades correspondentes às execuções orçamentária e extraorçamentária da despesa, desde o registro do crédito orçamentário inicial até a realização dos pagamentos.

O trabalho não se encerra com a implantação em janeiro de 2013, pois, no processo de adequação desenvolvido durante o ano de 2012, foram identificadas melhorias e alterações, que, por estratégia de limitação de escopo, não puderam fazer parte da versão inicial. Encontram-se já especificadas funcionalidades de planejamento e de monitoramento e avaliação da execução orçamentária que serão desenvolvidas e incluídas no sistema em versões posteriores.

PREPARAÇÃO PARA A IMPLANTAÇÃO DO FIPLAN

Para a Diretoria da Contabilidade Pública – DICOP, 2012 foi o ano de preparação para a implantação do Sistema Integrado de Planejamento, Contabilidade e Finanças – o FIPLAN. Cumprindo seu planejamento estratégico elaborado no ano anterior, a DICOP atuou com o foco na preparação de sua equipe para o novo sistema. Essa preparação envolveu as três Gerências da DICOP: Gerência de Análises e Operações Contábeis – GERAC; Gerência de Controle e Orientação – GECOR e a Gerência de Normas – GENOR.

Atuando em conjunto com a equipe de implantação do FIPLAN, a GERAC teve como responsabilidade principal a preparação do Sistema de Informações Contábeis e Financeiras – SICOF para a migração dos dados para o FIPLAN. Definindo as regras de migração dos dados dos credores, Unidades Gestoras, saldos de Restos a Pagar, dentre outras, a Gerência manteve suas atividades de manutenção e adequação do SICOF. Além

dessas atividades, a GERAC, em parceria com a Superintendência de Administração Tributária – SAT, implantou a extensão do uso do Documento de Arrecadação Estadual – DAE para as arrecadações não tributárias, que inovou a sistemática de recolhimento dessas receitas, possibilitando um melhor controle das entradas de recursos.

A Gerência de Controle e Orientação – GECOR teve suas ações em 2012 voltadas para o acompanhamento e orientação das 836 Unidades Gestoras do Estado da Bahia, a fim de realizar os ajustes contábeis necessários para o encerramento do exercício, incluindo uma depuração dos lançamentos contábeis para eliminação dos saldos dos subgrupos de Valores Pendentes.

Os normativos necessários para a implantação do FIPLAN, bem como a transição para a Contabilidade Aplicada ao Setor Público foram elaborados pela Gerência de Normas – GENOR. Dentre as mais importantes, destaca-se o Decreto nº 14.125, de 6 de setembro de 2012, que instituiu o FIPLAN.

Além da participação na homologação do FIPLAN, a equipe da DICOP atuou também na capacitação dos servidores para a implantação do novo sistema em 2013. Com a importante parceria da Polícia Militar do Estado da Bahia, a DICOP cedeu 2 dos seus instrutores para participar e organizar, junto com a Universidade Corporativa da SEFAZ, as turmas que capacitaram mais de mil servidores em todo o Estado.

NOTAS EXPLICATIVAS ÀS DEMONSTRAÇÕES CONTÁBEIS CONSOLIDADAS DO ESTADO DA BAHIA

2

2.1 CONTEXTO OPERACIONAL

Com o objetivo final de promover o bem público, o Estado desempenha uma série de funções por meio de órgãos, fundos e entidades que compõem o Orçamento Fiscal e Seguridade Social. Com base na Lei 101/2000 (Lei de Responsabilidade Fiscal), integram o Balanço Consolidado do Estado, as seguintes unidades contábeis: Órgãos da Administração Direta do Poder Executivo, do Poder Legislativo e do Poder Judiciário, o Ministério Público e a Defensoria Pública, todos os Fundos e Entidades que integram a Administração Indireta, sendo 19 (dezenove) Autarquias, 7 (sete) Fundações e 7 (sete) Empresas Estatais Dependentes.

2.2 PRINCIPAIS DIRETRIZES CONTÁBEIS

Como já salientado, com o advento da Lei Complementar 101/2000, as demonstrações contábeis consolidadas tornaram-se obrigatórias.

O objetivo maior das demonstrações consolidadas é demonstrar como se fosse uma única entidade contábil, a real situação orçamentária, financeira, patrimonial e de resultado do Estado constituído de várias entidades interligadas, eliminando os saldos de transações e de participações entre entidades que formam a unidade de natureza econômico-contábil. Tal técnica deverá ser

implantada integralmente no próximo exercício quando da implantação do novo sistema informatizado de Contabilidade.

A Contabilidade do Estado vem sendo executada pelo Sistema de Informações Contábeis Financeiras – SICOF, cuja gestora é a Diretoria da Contabilidade da Superintendência de Administração Financeira da Secretaria da Fazenda – SEFAZ/SAF/DICOP que consolida os Balanços e Demonstrativos das Unidades. A escrituração está mantida em registros permanentes, de acordo com as práticas contábeis adotadas no Brasil, em observância às disposições contidas na Lei 4320/64 e incorporam as mudanças introduzidas por intermédio da Lei 101/2000 complementada pelas orientações contidas nas Portarias Federais.

2.3 PRINCIPAIS FONTES DE CRITÉRIO

Para elaboração destas Demonstrações, foram observados os dispositivos legais:

2.3.1 A Lei Federal nº 4.320/64, que estatui normas de Direito Financeiro para elaboração e controle dos orçamentos e balanços da União, dos Estados, dos Municípios e do Distrito Federal.

2.3.2 A Lei Complementar Federal nº 101/2000 – Lei de Responsabilidade Fiscal – estabelece que as demonstrações contábeis compreenderão, isolada

e conjuntamente, as transações e operações de cada órgão, fundo ou entidade da administração direta, autarquia e fundação pública, inclusive empresa estatal dependente.

2.3.3 A Lei Estadual nº 2.322/66, que disciplina a administração financeira, patrimonial e de material do Estado da Bahia.

2.3.4 O Decreto Estadual nº 7.921/2001, que aprova o Regimento da Secretaria da Fazenda, e este que estabelece a competência da Diretoria da Contabilidade Pública – DICOP, da Superintendência de Administração Financeira – SAF, da Secretaria da Fazenda, para elaborar o Balanço Consolidado, os Anexos exigidos pela Lei nº 4.320/64 e os relatórios da execução orçamentária, financeira e patrimonial.

2.3.5 As Portarias Federais, que padronizam os procedimentos contábeis orçamentários nos três níveis de governo, conforme estabelece o artigo 50 da Lei Complementar nº 101, de 2000, Lei de Responsabilidade Fiscal.

2.4 APRESENTAÇÃO DE DADOS

Os dados destes Relatórios estão apresentados em valores nominais, exceto nos tópicos em que foram indicados índices de atualização monetária específicos.

2.5 DIRETRIZES ORÇAMENTARIAS QUE AFETAM A CONTABILIDADE

Os Orçamentos Fiscal e da Seguridade Social foram executados considerando as receitas nele arrecadadas e as despesas nele legalmente empenhadas, conforme estabelece o artigo 35 da Lei 4320/64.

Cabe mencionar que a Contabilidade do Estado não registra o sistema orçamentário pelo método da partida dobrada, evidenciando no SICOF as informa-

ções orçamentárias para elaboração dos demonstrativos que utilizam as informações orçamentárias.

2.6 PRINCIPAIS PRÁTICAS CONTÁBEIS

2.6.1 Disponível – Registra os valores em caixa e em bancos, que representam recursos com livre movimentação para aplicação nas operações das unidades. Para fins de demonstração individual, a conta única escritural estabelecida pelo Tesouro Estadual, Unidade Central de Programação Financeira, integra o subgrupo do Disponível.

As disponibilidades são mensuradas pelo valor original, e convertidas as moedas estrangeiras em moeda nacional, à taxa de câmbio vigente.

2.6.2 Recursos Vinculados – Representam o somatório dos valores numerários depositados em contas bancárias, cuja movimentação obedece a disposições legais, regulamentares, de convênios ou contratuais.

2.6.3 Realizável – Os direitos classificados no Realizável foram avaliados pelo valor de realização, considerando também a inclusão das Transferências vindas da União, a exemplo de parte da cota do Fundo de Participação dos Estados – FPE, Contribuição de Intervenção no Domínio Econômico – CIDE e Imposto sobre Produtos Industrializados – IPI que foram contabilizados mensalmente como um Direito a Receber no Ativo Realizável, tendo como contrapartida a conta Variação Ativa Independente da Execução Orçamentária.

2.6.4 Valores Pendentes – Registram os valores pagos e não classificados por pendências de informações operacionais ou detalhamentos, cujas condições estejam legalmente amparadas.

2.6.5 Investimento – Os Investimentos em empresas controladas pelo Estado, considerando aqui apenas as empresas estatais não dependentes, foram avaliados, em 31 de dezembro de 2012, com base no método da Equivalência Patrimonial, considerando o valor percentual de participação do investimento em

relação ao patrimônio líquido dessas empresas. A avaliação das participações societárias, relativas às Empresas Estatais não Dependentes, pelo método da equivalência patrimonial, obedece ao que estabelece as Normas Brasileiras de Contabilidade Pública elaboradas no âmbito do Conselho Federal de Contabilidade – CFC (NBC T 16.10, aprovada pela Resolução 1.137 de 21 de novembro de 2008) e a Instrução CVM nº 247, de 27 de março de 1996, melhorando a confiabilidade das informações relativas aos grupos do Ativo Permanente, Passivo e Resultado Patrimonial.

2.6.6 Imobilizado – Os Bens Móveis estão registrados pelo custo de aquisição e deduzidos pela depreciação acumulada. Os Bens Imóveis estão sendo reavaliados no Sistema de Controle de Bens Imóveis gerenciado pela Secretaria de Administração.

2.6.7 Almojarifado – Os bens de consumo registrados no almoxarifado estão avaliados pelo preço médio móvel das compras estocadas, em 31 de dezembro de 2012.

2.6.8 Créditos – A Dívida Ativa Tributária do Estado está avaliada pelo valor de recebimento, atualizado até 31 de dezembro de 2012. Entretanto, com base na Portaria Federal nº 564/2004 da Secretaria do Tesouro Nacional – STN foi utilizado o critério da provisão para perdas prováveis.

2.6.9 Restos a Pagar – Os Restos a Pagar Processados de exercícios anteriores a 2012 não foram cancelados e seus saldos foram transferidos para o exercício de 2013. Os Restos a Pagar não Processados, alguns, foram liquidados e outros ajustados permanecendo no Passivo Financeiro no exercício de 2012. Para inscrição de Restos a Pagar não Processados, em 2012, foram consideradas aquelas despesas para as quais a liquidação já estava em andamento. Esse procedimento contribui para uma melhor demonstração da execução orçamentária do exercício, além de diminuir a inscrição em Despesas de Exercícios Anteriores – DEA.

2.6.10 Dívida Fundada Interna e Externa – Foram avaliadas por seus saldos devedores acrescidos dos juros de competência de cada obrigação.

No caso da Dívida Externa, apurou-se o equivalente em moeda estrangeira, que foi convertida para o real pela cotação de fechamento do dia 31 de dezembro de 2012.

2.6.11 Precatórios – Neste exercício, foram reclassificados e atualizados os valores da Administração Direta e Indireta, provocando o aumento relevante na Dívida Consolidada do Estado com reflexo no Resultado Nominal.

2.6.12 Outras Obrigações – Foram avaliadas pelos valores a pagar em 31.12.2012, incluídos os juros e encargos, por estimativa, devidos até o fechamento do ano.

2.6.13 Apuração do Resultado – Abrange os resultados da execução orçamentária, bem como as variações independentes dessa execução e as superveniências e insubsistências ativas e passivas, conforme estabelece o artigo 100 da Lei nº 4320/64.

2.6.14 Uso de estimativas – Foram estimadas despesas decorrentes de inscrição em Restos a Pagar Não Processado e Serviços da Dívida a Pagar classificadas no grupo do Passivo Financeiro.

2.6.15 Despesas de Exercícios Anteriores – As despesas realizadas e não empenhadas no exercício de 2012 foram registradas em conta específica do Compensado.

2.7 AJUSTES DE EXERCÍCIOS ANTERIORES

No exercício de 2012, as operações relativas aos fatos que afetaram resultados de exercícios anteriores foram transferidas para o Resultado do Exercício, conforme estabelece a Lei nº 4.320/64.

2.8 CONVERSÃO DA MOEDA

A variação cambial dos saldos em moedas estrangeiras tem seus efeitos ajustados mensalmente.

2.9 MUDANÇA DE CRITÉRIO CONTÁBIL

Segregação na Provisão de Dívida Ativa do valor referente à parcela pertencente aos municípios.

2.10 DESDOBRAMENTOS DE ITENS DAS DEMONSTRAÇÕES CONTÁBEIS

A - Balanço Orçamentário

A.1 O Resultado do Balanço Orçamentário – Demonstra um superávit no valor de R\$ 1.605.995.838,00. Ressalte-se o impacto da Receita e Despesa por Mutações no Resultado Orçamentário, uma das peculiaridades no setor público quanto à afetação patrimonial que transita no Resultado Orçamentário, a exemplo da Receita de Operação de Crédito realizada no exercício no valor de R\$ 1.854.663.546,00, que influenciou positivamente o resultado orçamentário.

A.2 Despesas Liquidadas no Exercício – Do total da despesa liquidada, no montante de R\$ 29.974.116.397,00, foram pagas R\$ 28.942.695.426,00, equivalentes a 96,55%.

A.3 Receita Intraorçamentária e Despesa Intraorçamentária – Registram as operações de receita e despesa que ocorreram na modalidade 91, entre as unidades do Estado que compõem os Orçamentos Fiscal e Seguridade Social, no exercício de 2012.

B - Balanço Financeiro

B.1 Resultado do Balanço Financeiro – Demonstra um superávit financeiro de R\$ 2.121.464.623,00 apurado da forma a seguir:

Saldo de Caixa e Bancos do Exercício de 2011	R\$ 2.242.517.675,00
(-) Saldo de Caixa e Bancos do Exercício de 2012	R\$ 4.363.982.298,00
Superávit do Balanço Financeiro	R\$ 2.121.464.623,00

B.2 Restos a Pagar – O valor dos Restos a pagar, no Balanço Financeiro, difere do valor de inscrição de Restos a Pagar no Balanço Patrimonial, pois o valor dos Restos a Pagar exibido na coluna dos ingressos e desembolsos do Balanço Financeiro refere-se ao movimento de créditos e débitos, respectivamente, realizados na conta de Restos a Pagar que, devido à ocorrência de estornos e lançamentos diversos durante o exercício, a exemplo da liquidação dos RP não Processados, não representam respectivamente as inscrições, pagamentos e cancelamentos dessas obrigações.

C - DEMONSTRATIVO DAS VARIAÇÕES PATRIMONIAIS

C.1 Resultado Patrimonial do Exercício – O Déficit registrado no exercício no montante R\$ 52.031.488.701,00 foi influenciado de forma relevante pela inscrição da Provisões Matemáticas de Benefícios Concedidos e a Conceder do Fundo Financeiro da Previdência Social dos Servidores Públicos do Estado da Bahia – FUNPREV no valor de R\$ 69.847.900.664,00.

D - Balanço Patrimonial

D.1. ATIVO FINANCEIRO

D.1.1. Disponível – Caixa e Bancos – O saldo credor da conta Recursos da Administração Indireta, corresponde a recursos pertencentes às indiretas que compõem o Sistema de Caixa Único no valor de R\$ 52.766.790,00.

D.2. ATIVO PERMANENTE

D.2.1. Investimentos

O Estado da Bahia possui 7 (sete) Empresas Estatais não Dependentes e utiliza o método da Equivalência Patrimonial para reconhecer os resultados alcançados nessas empresas para o exercício de 2012. As participações avaliadas pelo método da Equivalência Patrimonial estão representadas nas contas do Ativo Permanente, no montante de R\$ 5.397.181.179,00.

Ressalte-se a exceção da URBIS que, por estar com Patrimônio Líquido Negativo, a avaliação da participação está demonstrada em conta do Passivo Permanente no valor **R\$24.152.470,00**

D.2.2. Outros Bens, Créditos e Valores.

Dívida Ativa Tributária – Os montantes registrados foram mensurados por seu valor líquido de realização (Balanço Patrimonial no nível 4), de forma a assegurar a fiel demonstração dos fatos contábeis ocorridos no exercício. Para apuração do valor líquido, com vistas à evidenciação da incerteza de recebimento dos créditos inscritos, foi apurada a Provisão para Perda de Dívida Ativa, conforme determinação da Portaria nº 564 da Secretaria do Tesouro – STN. Para cálculo da Provisão, foi adotada a metodologia baseada no histórico de recebimentos passados. Dos valores previstos para recebimento da Dívida Ativa Tributária, a Dicop, a partir de 2011 vem fazendo a provisão da parcela referente ao direito a receber dos municípios.

D.3. PASSIVO PERMANENTE

D.3.1. Dívida Fundada Externa e Interna – Do saldo de **R\$ 10.992.540.182,00**, demonstrado no Balanço Consolidado, a União representa o maior credor do Estado com o montante **R\$ 5.654.209.781,00** oriundo de dívida por contrato.

D.3.2. Outras Obrigações – DESENVALE – A Procuradoria Geral do Estado – PGE, junto com a SEFAZ, vem adotando providências para aperfeiçoar uma

metodologia para quantificar e classificar o risco financeiro das ações judiciais relacionadas à DESENVALE.

É oportuno mencionar que a PGE, através do Núcleo de Patrimônio e Meio Ambiente da Procuradoria Judicial, constituiu um grupo de trabalho com o objetivo de levantar nos cartórios todas as ações envolvendo matéria patrimonial que o Estado faz parte.

Conforme o Relatório do Tribunal de Contas do Estado de acompanhamento de Gestão Fiscal do 1º quadrimestre de 2012 do Poder Executivo, em 30/04/2012, o valor corrigido da obrigação alcançou o montante de **R\$ 1.183.411.536,00**.

D.3.3. Obrigações Exigíveis a Longo Prazo – FUNPREV – Provisões Matemáticas Previdenciárias

Provisões Matemáticas Previdenciárias

FUNPREV

■ Fundo de Previdência:	R\$ 82.955.457,00
■ Provisão Matemática:	R\$ 109.525.804.253,00 (-)
■ Déficit-Técnico Total:	R\$ 109.442.848.796,00

BAPREV

■ Fundo de Previdência:	R\$ 743.417.685,00
■ Provisão Matemática:	R\$ 211.610.329,00 (-)
■ Superávit-Técnico Total:	R\$ 531.807.356,00

Com a edição da Lei Estadual nº 10.955/2007, o Estado da Bahia adotou proposta para o Equilíbrio Financeiro e Atuarial do Regime Próprio de Previdência Social dos Servidores Públicos do Estado da Bahia constante do Resultado da Avaliação Atuarial, que prevê a segregação da massa de servidores em dois Fundos:

- a) Fundo Previdenciário (BAPREV) para o pagamento dos benefícios previdenciários dos novos servidores públicos estatutários, civis e militares, que ingressarem no serviço público a partir de 1º de janeiro de 2008, incluindo seus dependentes; e
- b) Fundo Financeiro (FUNPREV), para o pagamento dos benefícios previdenciários dos servidores públicos estatutários, civis e militares, ingressos no serviço público até 31 de dezembro de 2007, incluindo seus dependentes.

Avaliação Atuarial

O estudo matemático-atuarial foi desenvolvido sobre a totalidade do universo de servidores titulares de cargos efetivos aposentados e pensionistas.

Ressalte-se que houve mudança de critério na apuração do resultado atuarial, a exemplo da taxa de juros atuariais nula para avaliação anual das receitas do Fundo. Isso interferiu diretamente na Conta “FUNPREV CAP”, destinada a constituir uma reserva para o Fundo Previdenciário Próprio do Estado da Bahia mediante capitalização do valor correspondente a 2% (dois por cento) da Contribuição Patronal, mensalmente, assim como a fixação da data focal da avaliação para o dia 31/12, já que nos exercícios anteriores eram considerados até o mês de agosto.

Tal mudança provocou aumento relevante no passivo atuarial do FUNPREV e do BAPREV contabilizado na conta Obrigações Exigíveis a Longo Prazo nos valores de R\$ 109.525.804.253,00 e R\$ 211.266.783,68, respectivamente, perfazendo o total de R\$ 109.737.071.037,00.

GESTÃO ORÇAMENTÁRIA

3

A Gestão Orçamentária decorre da formulação de um planejamento conciso, onde há a definição de parâmetros e orientações, a fim de subsidiar os gestores de recursos públicos na implementação de diversas políticas públicas, buscando sempre atender às necessidades da população.

As bases orçamentárias da gestão foram lastreadas em diversos instrumentos constitucionais descritos a seguir:

Plano Plurianual – PPA: o Plano Plurianual instituído pela Lei nº 12.504, de 29 de dezembro de 2011, para o período de 2012-2015, se constitui numa importante peça do sistema de planejamento governamental – definido pela Carta Magna, estabelecendo de forma regionalizada, as diretrizes, os objetivos e as metas para os dispêndios e investimentos e as pertinentes aos programas de duração continuada. Assim, o Plano Plurianual constitui-se em instrumento intermediário entre o Planejamento Estratégico, de longo prazo, e os orçamentos anuais.

Lei de Diretrizes Orçamentárias – LDO: as diretrizes orçamentárias para o exercício financeiro de 2012 foram estabelecidas pela Lei nº 12.222, de 18 de julho de 2011, contemplando prioridades e metas a serem alcançadas pelas ações governamentais em conformidade com o disposto no § 2º do art. 165 da Constituição Federal, no § 2º do art. 159 da Constituição Estadual e na Lei Complementar Federal nº 101, de 04 de maio de 2000.

Lei Orçamentária Anual – LOA: o orçamento de 2012 foi aprovado pela Lei nº 12.503, de 29 de dezembro de 2011, apresentando a estimativa da receita e a fixação da despesa nos termos das Constituições Federal e Estadual, e compatível com as ações estruturadas pelo PPA e com as diretrizes estabelecidas na LDO.

Cronograma de Execução Mensal de Desembolso: foi estabelecido, pelo Decreto Financeiro nº 02 de 26 de Janeiro de 2012 com fundamento no disposto nos artigos 8º e 13 da Lei Complementar Federal nº 101, de 04 de maio de 2000, nos artigos 47 a 50 da Lei Federal nº 4.320, de 17 de março de 1964, no art. 44 da Lei Estadual nº 12.222, de 18 de julho de 2011, objetivando assegurar o cumprimento das metas fiscais na execução dos orçamentos fiscal e da seguridade social em conformidade com o art. 11 da Lei Estadual nº 12.503, de 29 de dezembro de 2011.

Neste tópico serão apresentados os principais dados referentes à execução orçamentária do exercício, procedendo-se à análise e à interpretação dos resultados provenientes da realização da receita e da despesa orçamentárias, tendo como objetivo a verificação do desempenho do Estado da Bahia na gestão orçamentária em 2012.

3.1 BALANÇO ORÇAMENTÁRIO

O Balanço Orçamentário é o instrumento que demonstra a execução orçamentária da entidade pública e sua estrutura obedece ao modelo proposto pela Lei

Federal nº 4.320/64, apresentando uma configuração em duas seções onde são demonstradas as receitas previstas e as despesas fixadas, em confronto com os ingressos orçamentários e as despesas empenhadas. A partir da comparação entre as receitas e as despesas, o resultado poderá ser deficitário, superavitário ou de equilíbrio orçamentário.

Na Tabela 1 está apresentado o Balanço Orçamentário Consolidado do Estado da Bahia no exercício de 2012 de forma resumida, especificando

as receitas previstas e realizadas e as despesas fixadas e executadas nos grupos correntes e de capital.

A Receita Total teve uma realização no valor de R\$ 31.986.172.747, significando uma execução da ordem de 101,4% do orçamento previsto atualizado, considerando a exclusão do montante referente ao Superávit Financeiro de Exercícios Anteriores (coluna previsão atualizada) conforme demonstrado na Tabela 1, ocorrendo assim um excesso de arrecadação no montante de R\$ 435.402.474.

Tabela 1		BALANÇO ORÇAMENTÁRIO RESUMIDO - 2012			Valores em Real
ESPECIFICAÇÃO	RECEITA		DIFERENÇA	REALIZAÇÃO ⁽¹⁾	
	PREVISTA ATUALIZADA	EXECUÇÃO			
Receitas Correntes ⁽³⁾	32.664.918.571	32.598.472.730	-66.445.841	99,8%	
(-) Conta Retificadora da Receita Corrente	-3.197.636.209	-3.277.814.285	80.178.076	102,5%	
Receitas Correntes Retificadas (A) ⁽²⁾	29.467.282.362	29.320.658.445	-146.623.917	99,5%	
Receita de Capital (B)	2.083.487.911	2.665.514.302	582.026.391	127,9%	
SOMA I (A + B)	31.550.770.273	31.986.172.747	435.402.474	101,4%	
Superavit Financeiro de Exercícios Anteriores	1.144.750.156				
	DESPESA		DIFERENÇA	REALIZAÇÃO ⁽¹⁾	
	FIXADA ATUALIZADA	EXECUÇÃO			
Despesas Corrente (C)	28.172.790.987	27.075.280.939	-1.097.510.048	96,1%	
Despesas de Capital (D)	4.522.729.442	3.304.895.970	-1.217.833.472	73,1%	
Reserva de Contingência (E)	0	0	0		
SOMA II (C+D+E)	32.695.520.429	30.380.176.909	-2.315.343.520	92,9%	
SUPERÁVIT / DÉFICIT ORÇAMENTÁRIO		1.605.995.839			
TOTAL		31.986.172.747			

Fonte: SICOF/SEFAZ

(1) Percentual de realização da receita e da despesa em comparação às respectivas previsão e fixação.

(2) Essa nomenclatura diverge da denominação utilizada no SICOF para diferenciá-la da Receita Corrente Líquida (RCL) apurada na LRF.

(3) As Receitas Intraorçamentárias Correntes foram incluídas em Receitas Correntes.

As despesas orçamentárias foram executadas no valor de R\$ 30.380.176.909, representando 92,9% do total previsto, obtendo-se uma economia orçamentária no valor de R\$ 2.315.343.520.

3.1.1 Análise do Balanço Orçamentário por Meio de Quocientes

A análise de balanço por quocientes é determinada em função da relação existente entre dois elementos, indicando a proporção de um em relação ao outro.

Para analisar o balanço orçamentário, podem-se utilizar os seguintes índices:

Quociente do Resultado Orçamentário – É a relação entre a Receita Arrecadada e a Despesa Executada (empenhada). Por meio deste índice pode-se avaliar se houve um resultado deficitário, superavitário ou nulo. Caso o índice seja igual a 1, representa um resultado nulo, maior que 1, indica superávit e menor que 1, déficit.

Em 2012 esse quociente foi:

$$\frac{\text{Receita Arrecadada}}{\text{Despesa Executada}} = \frac{31.986.172.747}{30.380.176.909} = 1,053$$

Quociente de Execução da Receita – Esse índice compara a efetiva arrecadação com a previsão da receita, excetuando aqui a dedução do Superávit Financeiro de Exercícios Anteriores. Se o índice for igual a 1, a arrecadação foi exatamente o valor previsto, caso seja menor que 1 houve insuficiência de arrecadação e, se for maior que 1, houve excesso de arrecadação.

Esse índice calculado em 2012 foi:






$$\frac{\text{Receita Arrecadada}}{\text{Receita Prevista Atualizada}} = \frac{31.986.172.747}{31.550.770.273} = 1,014$$

Quociente de execução da despesa – Demonstra a relação entre a despesa executada (empenhada) e a despesa fixada e tem por finalidade indicar a economia

orçamentária. No exercício de 2012 verifica-se que para cada R\$ 1,00 de despesa fixada, executou-se aproximadamente R\$ 0,93, conforme calculado abaixo:

$$\frac{\text{Despesa Executada}}{\text{Despesa Fixada}} = \frac{30.380.176.909}{32.695.520.429} = 0,929$$

Para complementar a análise dos balanços ainda é possível observar os índices desenvolvidos pela Associação Brasileira de Orçamento Público – ABOP para acompanhamento da realização da receita, e execução da despesa pública em relação aos valores orçados, conforme demonstrados na figura 1. Estes índices serão apresentados nas Tabelas 5 e 11.

FIGURA 1		ÍNDICES DA ABOP	DIFERENÇA
	ÓTIMO		<2,5%
	BOM		entre 2,5% e 5%
	REGULAR		entre 5% e 10%
	DEFICIENTE		entre 10% e 15%
	ALTAMENTE DEFICIENTE		entre 15%

3.2 RESULTADO ORÇAMENTÁRIO

A Tabela 2 demonstra, no exercício de 2012, Superávit Orçamentário, no valor de R\$ 1.605.995.839, decorrente da diferença entre o total das receitas realizadas e das despesas empenhadas.

Comparando o resultado do exercício de 2012 com o ano anterior, observa-se que ocorreu um aumento nominal do superávit corrente e uma redução no déficit de capital, resultando num superávit orçamentário total.

Podemos observar também na Tabela 2 que as Receitas Correntes nos quatro anos tiveram um crescimento de 46,33 % enquanto as despesas correntes um acréscimo de 46,08 %. Já as Receitas de Capital e Despesas de Capital tiveram um acréscimo de 81,01 % e 16,37 %, respectivamente.

Tabela 2	COMPARATIVO DA EXECUÇÃO DO RESULTADO ORÇAMENTÁRIO - 2009 A 2012				Valores em Real
ESPECIFICAÇÃO	2009	2010	2011	2012	
Receitas Correntes	22.277.150.061	26.206.885.278	29.216.071.308	32.598.472.730	
(-) Conta Retificadora da Receita Corrente	-2.317.838.234	-2.673.557.937	-3.054.184.802	-3.277.814.285	
Receitas Correntes Retificadas (A) (I)	19.959.311.827	23.533.327.341	26.161.886.506	29.320.658.445	
Despesas Correntes (B)	18.534.874.426	21.502.299.427	24.070.823.873	27.075.280.939	
(=) Superávit Corrente C = (A - B)	1.424.437.401	2.031.027.914	2.091.062.633	2.245.377.507	
Receitas de Capital (D)	1.472.569.233	1.325.860.411	912.648.966	2.665.514.302	
Despesas de Capital (E)	2.840.059.140	3.165.693.616	3.068.706.129	3.304.895.970	
(=) Déficit de Capital F = (D - E)	-1.367.489.907	-1.839.833.205	-2.156.057.163	-639.381.668	
Déficit/Superávit Orçamentário (C - F)	56.947.494	191.194.709	-64.994.530	1.605.995.839	
Déficit/Superávit Orçamentário corrigido pelo IGP-DI	71.962.742	217.065.686	-70.266.932	1.605.995.839	

Fonte: SICOF/SEFAZ

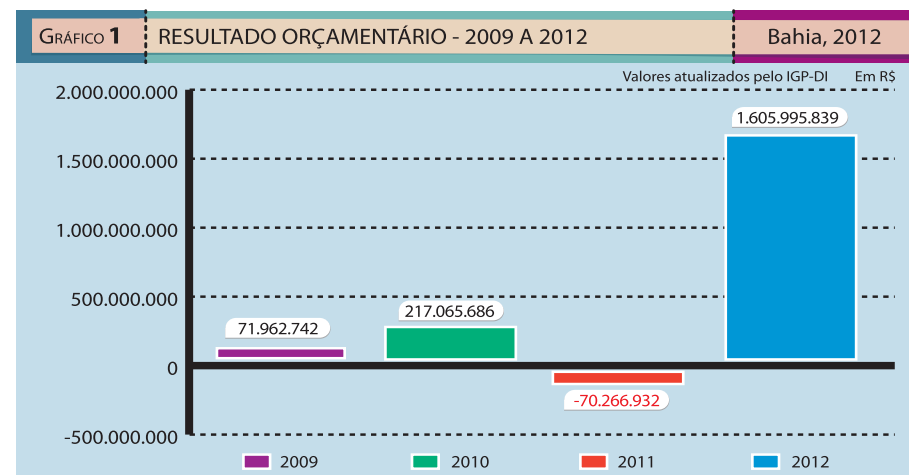
(1) Essa nomenclatura diverge da denominação utilizada no SICOF para diferenciá-la da Receita Corrente Líquida (RCL) apurada na LRF.

A Tabela 3 demonstra alguns Resultados da Execução Orçamentária do ano de 2012 sem considerar os ingressos e dispêndios extraorçamentários.

Tabela 3	RESULTADOS DA EXECUÇÃO ORÇAMENTÁRIA - 2012			Valores em Real
		CORRENTE	CAPITAL	TOTAL
Receita Arrecadada	a	29.320.658.445	2.665.514.302	31.986.172.747
Despesa Empenhada	b	27.075.280.939	3.304.895.970	30.380.176.909
Despesa Paga	c	26.002.764.037	2.939.931.389	28.942.695.426
Despesa Liquidada	d	26.753.751.122	3.220.365.275	29.974.116.397
Resultado da Execução Orçamentária	a-b	2.245.377.507	(639.381.668)	1.605.995.839
Resultado Financeiro	a-d	2.566.907.323	(554.850.973)	2.012.056.350

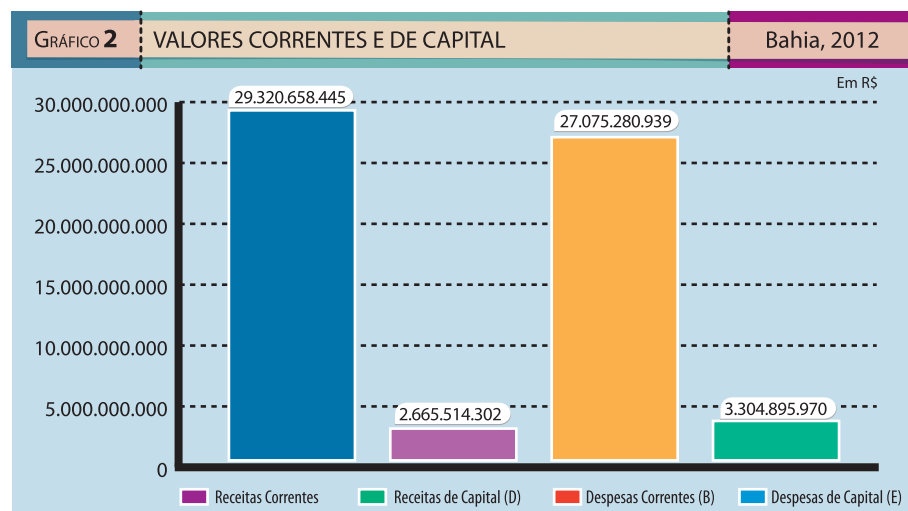
Fonte: SICOF/SEFAZ

O Gráfico 1 evidencia os resultados orçamentários de 2009 a 2012, apresentando os valores corrigidos pelo Índice Geral de Preços – Disponibilidade Interna - IGP-DI, calculado pela Fundação Getúlio Vargas – FGV.



Fonte: SICOF/SEFAZ

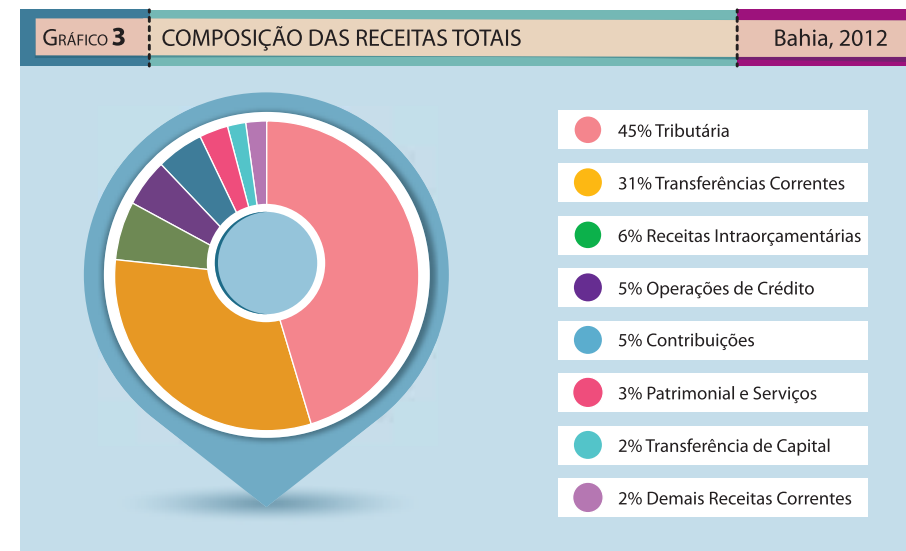
No Gráfico 2 observa-se que no decorrer do exercício 2012 a arrecadação da receita corrente foi suficiente para atender as despesas correntes e ainda financiar parte das despesas de capital.



3.3 RECEITA ORÇAMENTÁRIA

O conjunto de todos os ingressos orçamentários de caráter não devolutivo auferido pelo poder público para alocação e cobertura das despesas orçamentárias representa as receitas orçamentárias.

O Gráfico 3 ilustra a participação de cada uma das receitas que compõem a Receita Orçamentária. Vale ressaltar que a Conta Retificadora das Receitas Tributárias e de Transferências Correntes não foram deduzidas do total para que fossem calculados os percentuais de cada um dos itens. Percebe-se que a



Receita Tributária corresponde a 45% do total das receitas arrecadadas, as Transferências Correntes correspondem 31% e as Contribuições somam 5%. Portanto, apenas com a soma das duas maiores receitas correntes alcança-se o percentual de 76% da receita total.

A Tabela 4 apresenta de forma detalhada as categorias Receitas Correntes e Receitas de Capital, classificadas por grupo e subgrupos de contas e divididas em Receita Própria, Transferências e Operações de Crédito. No exercício de 2012, as Receitas Próprias foram responsáveis por 57,5% do total arrecadado, as Receitas Correntes Retificadas participaram com 91,7% e as Receitas de Capital com 8,3% do total das receitas realizadas.

A Tabela 5 apresenta as receitas classificadas por grupo e subgrupos de contas, com o objetivo de demonstrar os valores previstos e os realizados no exer-

Tabela 4 RECEITAS TOTAIS - 2012					Valores em Real
ESPECIFICAÇÃO	RECEITA PRÓPRIA	TRANSFERÊNCIAS	OPERAÇÕES DE CRÉDITO	TOTAL	AV ⁽²⁾
Receitas Correntes	19.528.546.142	11.028.725.653	-	30.557.271.794	
Tributária	15.864.323.802			15.864.323.802	49,6%
Transferências Correntes		11.028.725.653		11.028.725.653	34,5%
Contribuições	1.809.252.132			1.809.252.132	5,7%
Patrimonial	909.100.576			909.100.576	2,8%
Serviços	114.855.660			114.855.660	0,4%
Demais Receitas Correntes	831.013.972			831.013.972	2,6%
(-)Retificadora Receita Corrente	(3.277.814.285)			(3.277.814.285)	-10,2%
Receitas Intraorçamentárias	2.041.200.936			2.041.200.936	6,4%
Receitas Correntes Retificada ⁽¹⁾	18.291.932.793	11.028.725.653	-	29.320.658.445	91,7%
Receitas de Capital	114.003.080	696.847.675	1.854.663.547	2.665.514.302	8,3%
Operações de Crédito			1.854.663.547	1.854.663.547	5,8%
Transferências de Capital		696.847.675		696.847.675	2,2%
Alienações de Bens	14.435.070			14.435.070	0,0%
Amortização de Empréstimos	99.204.607			99.204.607	0,3%
Outras Receitas de Capital	363.404		-	363.404	0,0%
Total das Receitas	18.405.935.873	11.725.573.328	1.854.663.547	31.986.172.747	100,0%
Participação	57,5%	36,7%	5,8%	100,0%	

Fonte: SICOF/SEFAZ

Nota: No item Demais Receitas Correntes estão compreendidas as receitas agropecuária, industrial e outras receitas correntes

(1) Essa nomenclatura diverge da denominação utilizada no SICOF para diferenciá-la da Receita Corrente Líquida (RCL) apurada na LRF.

(2) Análise Vertical. Participação do item no total das receitas realizadas.

cício de 2012, bem como suas avaliações segundo critérios da ABOP. Percebe-se que as receitas correntes tiveram conceito “ótimo” enquanto as receitas de

capital realizadas ficaram com a classificação de “altamente deficientes” posto que foram realizados 27,9% a mais que o montante previsto.

Tabela 5		RECEITAS TOTAIS - 2012 (AVALIAÇÃO ABOP)				Valores em Real	
ESPECIFICAÇÃO	RECEITA		REALIZAÇÃO AH ⁽¹⁾	PARTICIPAÇÃO AV ⁽²⁾	DIFERENÇA ⁽³⁾	DESEMPENHO	
	PREVISTA ATUALIZADA	EXECUÇÃO					
Receitas Correntes	30.717.574.538	30.557.271.794					
Tributária	16.047.515.642	15.864.323.802	98,9%	49,6%	-1,1%	ÓTIMO	
Transferências Correntes	10.818.809.688	11.028.725.653	101,9%	34,5%	1,9%	ÓTIMO	
Contribuições	1.623.916.345	1.809.252.132	111,4%	5,7%	11,4%	DEFICIENTE	
Patrimonial	866.250.350	909.100.576	104,9%	2,8%	4,9%	BOM	
Serviços	199.061.255	114.855.660	57,7%	0,4%	-42,3%	ALTAM. DEFIC.	
Demais Receitas Correntes	1.162.021.258	831.013.972	71,5%	2,6%	-28,5%	ALTAM. DEFIC.	
(-)Retificadora Receita Corrente	(3.197.636.209)	(3.277.814.285)	102,5%				
Receitas Intraorçamentárias	1.947.344.033	2.041.200.936	104,8%	6,4%	4,8%	BOM	
Receitas Correntes Retificada	29.467.282.362	29.320.658.445	99,5%	91,7%	-0,5%	ÓTIMO	
Receitas de Capital	2.083.487.911	2.665.514.302	127,9%	8,3%	27,9%	ALTAM. DEFIC.	
Operações de Crédito	1.290.022.320	1.854.663.547	143,8%	5,8%	43,8%	ALTAM. DEFIC.	
Transferência de Capital	565.604.701	696.847.675	123,2%	2,2%	23,2%	ALTAM. DEFIC.	
Alienações de Bens	123.519.890	14.435.070	11,7%	0,0%	-88,3%	ALTAM. DEFIC.	
Amortização de Empréstimos	104.341.000	99.204.607	95,1%	0,3%	-4,9%	BOM	
Outras Receitas de Capital	-	363.404		0,0%			
Total das Receitas	31.550.770.273	31.986.172.747	101,4%	100,0%	1,4%	ÓTIMO	

Fonte: SICOF/SEFAZ

Nota: No item Demais Receitas Correntes estão compreendidas as receitas agropecuária, industrial e outras receitas correntes

(1) Análise Horizontal. Percentual das receitas realizadas em comparação à sua previsão.

(2) Análise Vertical. Participação do item no total das receitas realizadas.

(3) Diferença entre percentual realizado e orçado.

Em Demais Receitas Correntes estão as receitas do FIES.

3.3.1 RECEITAS CORRENTES

As Receitas Correntes são aquelas de caráter aumentativo, ou seja, as que aumentam o patrimônio. Essa categoria engloba as receitas tributárias, de contribuições (sociais e econômicas), patrimoniais, agropecuárias, industriais, de serviços, as transferências correntes e outras receitas correntes. São recebimentos de recursos oriundos das atividades operacionais para a aplicação em Despesas Correntes e de Capital, visando ao atendimento dos objetivos constantes dos programas e ações do governo.

3.3.1.1 Receita Tributária

A Receita Tributária é o principal item das Receitas Correntes e pode ser definida como sendo a receita derivada que o ente arrecada mediante o emprego de sua soberania, nos termos fixados em lei, constituindo-se de três tipos de tributos: impostos, taxas e contribuições de melhoria. De acordo com o Gráfico 3, no exercício de 2012, esta receita representou aproximadamente 45% do total das receitas orçamentárias, sendo assim, a principal fonte de ingresso financeiro do Estado.

Conforme Tabela 6, houve uma realização de 98,9% da previsão atualizada da Receita Tributária. A execução dessa receita em 2012 alcançou R\$ 15.864.323.802, e obteve, portanto, um conceito “Ótimo”, segundo a ABOP.

O Imposto sobre Circulação de Mercadorias e Serviços – ICMS é o tributo mais representativo e foi responsável por 85,1% da arrecadação da Receita Tributária e 42,19% do total das Receitas Arrecadadas, totalizando R\$ 13.495.293.484, como pode ser visualizado no Gráfico 4 conjuntamente com a Tabela 6.

Tabela 6		RECEITA TRIBUTÁRIA - 2012			Valores em Real
ESPECIFICAÇÃO	PREVISÃO TUALIZADA	TOTAL ARRECADADO	AH ⁽²⁾	AV ⁽³⁾	
ICMS ⁽¹⁾	13.809.505.657	13.495.293.484	97,7%	85,1%	
PRINCIPAL	11.513.768.657	11.079.929.582	96,2%	69,8%	
FUNCEP	420.437.000	460.082.293	109,4%	2,9%	
FUNDEB	1.875.300.000	1.955.281.610	104,3%	12,3%	
IR na Fonte ⁽⁴⁾	887.363.335	945.417.557	106,5%	6,0%	
IPVA	725.254.752	719.195.295	99,2%	4,5%	
Taxas	590.498.396	665.016.679	112,6%	4,2%	
ITCD ⁽⁵⁾	34.893.502	39.400.787	112,9%	0,2%	
TOTAL	16.047.515.642	15.864.323.802	98,9%	100,0%	

Fonte: SICOF/SEFAZ

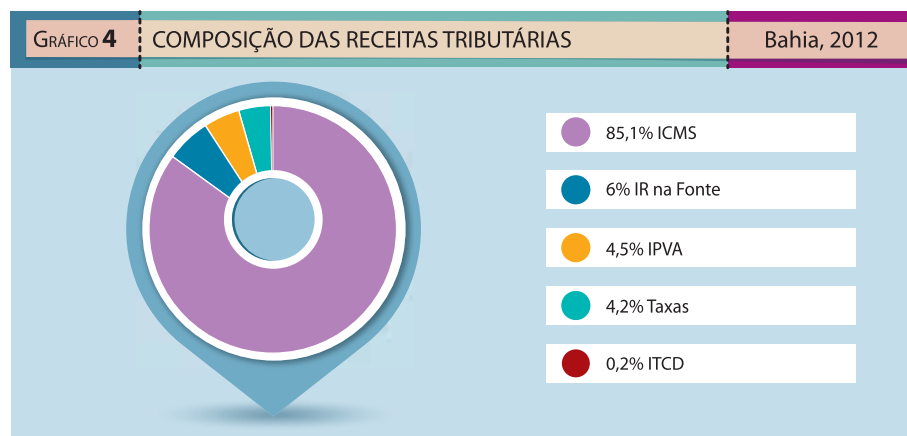
(1) O FIES e o FCBA não estão classificados como Receita Tributária.

(2) Análise Horizontal. Variação do valor arrecadado em relação à sua previsão.

(3) Análise Vertical. Participação do item na Receita Tributária Total Arrecadada.

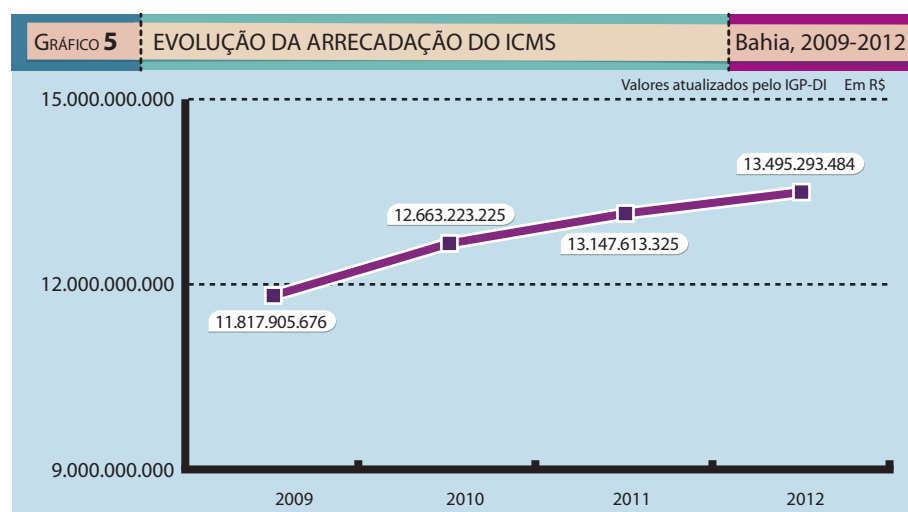
(4) Referente a arrecadação sobre a renda e proventos incidentes na fonte sobre rendimentos pagos pelo Estado. CF/88. Art. 157.

(5) ITCD - Imposto sobre Transmissão Causa Mortis e Doação de Quaisquer Bens ou Direitos.



Fonte: SICOF/SEFAZ

Como o ICMS é a principal fonte de arrecadação do Estado da Bahia, é importante detalhar esta receita tributária. O Gráfico 5 mostra a evolução do ICMS nos últimos 4 anos, com valores atualizados pelo IGP-DI. Nota-se que no período de 2009 a 2012 houve um crescimento real linear médio de 4,54% ao ano.



Fonte: SICOF/SEFAZ

3.3.1.2 Transferências Correntes

A Receita de Transferências Correntes é composta pelas transferências constitucionais e legais da União, destacando-se o Fundo de Participação dos Estados – FPE que contribuiu com 52,78% do total dessas transferências.

Observa-se que o FPE apresentou uma receita de R\$ 5.821.472.769, no ano de 2012, significando 18,20% do total das receitas arrecadadas pelo Estado. Em relação ao ano de 2011, os recursos do FPE, apresentaram incremento de 3,11%, em valores nominais.

As Transferências Correntes apresentaram crescimento de apenas 0,61% no último exercício em relação a 2011. O item que mais aumentou proporcionalmente foi a transferência do SUS com 35,44% em termos nominais.

Observando a Tabela 7, nota-se que no exercício de 2012, alguns itens das Transferências Correntes sofreram redução, tais como Auxílio a Exportação, IPI Exportação e a CIDE. A CIDE foi reduzida à alíquota zero em razão da política econômica no combate à inflação.

Tabela 7	TRANSFERÊNCIAS CORRENTES - 2011 E 2012			Valores em Real	
	ESPECIFICAÇÃO	2011	2012	AH ⁽²⁾	AV ⁽³⁾
	Transferências Correntes	10.139.368.702	11.028.725.653	8,77%	-
	FPE	5.645.964.283	5.821.472.769	3,11%	52,78%
	IPI Exportação	267.341.406	221.022.027	-17,33%	2,00%
	Compensação ICMS Exportação	54.356.153	54.356.153	0,00%	0,49%
	Auxílio Exportação	73.448.066	55.272.701	-24,75%	0,50%
	Royalties	268.601.233	314.728.055	17,17%	2,85%
	Salário Educação	85.100.124	97.222.108	14,24%	0,88%
	Transferências FUNDEB	2.201.822.453	2.534.541.946	15,11%	22,98%
	Transferências de Convênios	141.848.320	182.135.136	28,40%	1,65%
	Outras Transferências	1.400.886.664	1.747.974.758	24,78%	15,85%
	CIDE	101.829.761	53.993.114	-46,98%	0,49%
	Transferências do SUS	1.109.385.166	1.502.576.724	35,44%	13,62%
	Outras	189.671.737	191.404.920	0,91%	1,74%
	Total Corrigido pelo IGP-DI	10.961.880.961	11.028.725.653	0,61%	100,00%
	Variação % ⁽¹⁾		0,61%		

Fonte: SICOF/SEFAZ

As transferências da União para os Estados a título de Compensação do ICMS Exportação decorrem do ressarcimento das perdas ocorridas sobre a desoneração do ICMS nas exportações dos produtos primários, semielaborados e bens de capital. Esse valor para o Estado da Bahia, em 2012, alcançou o montante de R\$ 54.356.153, exatamente igual ao valor apurado em 2011.

3.3.2 RECEITAS DE CAPITAL

As Receitas de Capital são provenientes de ingressos de recursos em função da constituição de dívidas (operações de crédito), vendas de ativo permanente (alienação de bens), recebimento de direitos (amortização de empréstimos e financiamentos concedidos) e recebimentos de recursos de outras pessoas de direito público ou privado (transferências de capital), sendo destinados a atender gastos classificáveis em Despesas de Capital.

A Tabela 8 demonstra as Receitas de Capital e seus grupos com os valores previstos e realizados. Dentre os grupos destacam-se as Receitas de Operações de Crédito com 69,6% e Transferência de Capital com 26,1% do total, com valores superiores aos valores orçados atualizados. Dentre os demais itens destaca-se a Alienação de Bens que registrou uma diferença significativa em relação aos valores orçados, com execução de apenas 11,7% do valor orçado.

A Tabela 9 mostra um comparativo entre as Receitas de Capital realizadas em 2011 e 2012, evidenciando um acréscimo de 192,1% na realização dessas receitas. Nota-se que houve acréscimo na realização de todos os itens de Receitas de Capital em relação ao ano de 2011.

A Tabela 10 mostra mais detalhadamente os recebimentos das Transferências de Capital que somaram R\$ 696.847.675, sendo na sua maioria oriunda de convênios celebrados com a União. Observa-se também que as Operações de Crédito Externas foram responsáveis por 86,8% do total das Operações de Crédito.

Tabela 8 RECEITAS DE CAPITAL - 2012			Valores em Real
ESPECIFICAÇÃO	ORÇADO ATUAL ²	EXECUÇÃO	AV ⁽¹⁾
Receitas de Capital	2.083.487.911	2.665.514.302	100,0%
Operações de Crédito	1.290.022.320	1.854.663.547	69,6%
Transferência de Capital	565.604.701	696.847.675	26,1%
Alienações de Bens	123.519.890	14.435.070	0,5%
Amortização de Empréstimos	104.341.000	99.204.607	3,7%
Outras Receitas de Capital	0	363.404	0,0%

Fonte: SICOF/SEFAZ

(1) Análise Vertical. Participação do item no total das Receitas de Capital.

(2) Orçado Atual, sem exclusão do Superávit Financeiro de Exercícios Anteriores

Tabela 9 COMPARATIVO DAS RECEITAS DE CAPITAL - 2011 E 2012			Valor em Real
ESPECIFICAÇÃO	2011	2012	VARIAÇÃO PERCENTUAL ⁽¹⁾
Receitas de Capital	912.648.966	2.665.514.302	192,1%
Operações de Crédito	448.565.185	1.854.663.547	313,5%
Transferências de Capital	362.375.141	696.847.675	92,3%
Alienação de Bens	8.339.188	14.435.070	73,1%
Amortização de Empréstimos	93.369.452	99.204.607	6,2%
Outras Receitas de Capital	0	363.404	
Receita de Capital corrigida pelo IGP-DI	986.683.651	2.665.514.302	170,1%

Fonte: SICOF/SEFAZ

(1) Variação percentual do valor da receita de capital 2012 em relação a 2011

Tabela 10		TRANSFERÊNCIAS DE CAPITAL E OPERAÇÕES DE CRÉDITO - 2012	Valores em Real
ESPECIFICAÇÃO	EXECUÇÃO	AV ⁽¹⁾	
Transferências de Capital	696.847.675	100,0%	
Transferências de Convênios	616.900.603	88,5%	
Transferências da União para o SUS	17.310.868	2,5%	
Transferências da União para o Educação	17.915.488	2,6%	
Transferências da União para o Tesouro Estadual (recurso livre)	274.355.097	39,4%	
Transferências da União para Programa Saneamento	221.159.065	31,7%	
Transferências da União para Programa Infra-estrutura	8.246.846	1,2%	
Outras Transf. Convênios	77.913.239	11,2%	
Outras Transf. de Capital	79.947.072	11,5%	
Operações de Crédito	1.854.663.547	100,0%	
Operações de Crédito Internas	245.613.194	13,2%	
Operações de Crédito Externas	1.609.050.353	86,8%	

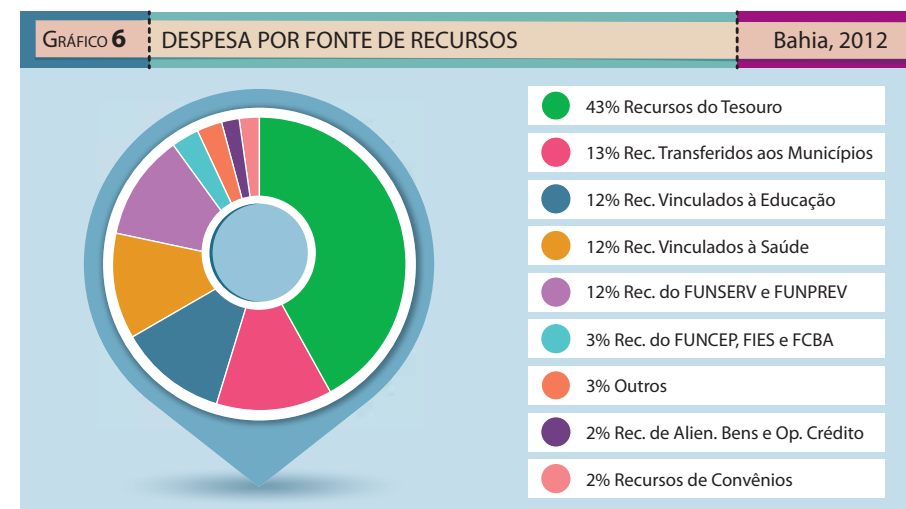
Fonte: SICOF/SEFAZ

(1) Análise Vertical. Participação do item no total das transferências de capital.

3.4 DESPESA ORÇAMENTÁRIA

O conjunto de gastos públicos autorizados por meio do orçamento ou de créditos adicionais constitui-se em Despesas Orçamentárias. Tais despesas são executadas pelo ente para atendimento dos serviços e encargos assumidos no interesse geral da população.

No Gráfico 6 as Despesas Orçamentárias do Estado da Bahia em 2012 estão apresentadas considerando sua aplicação segundo as fontes de recursos. Pode-se verificar neste gráfico que os recursos das fontes do tesouro financiaram a maioria das despesas com 43% do total. Os recursos transferidos aos Municípios, por determinação constitucional ou legal, representa-



Fonte: SICOF/SEFAZ

ram 13% das despesas, enquanto que os recursos vinculados à saúde e à educação, somados, montam a 24% da despesa.

A Tabela 11 apresenta as despesas totais de forma detalhada por categorias econômicas de Despesas Correntes e Despesas de Capital, classificando-as por grupo ou natureza da despesa, com o objetivo de demonstrar os valores orçados e os empenhados no exercício de 2012, com avaliação da execução orçamentária, segundo os critérios da Associação Brasileira de Orçamento Público – ABOP.

As Despesas Correntes, que correspondem a despesas com a manutenção e custeio da máquina pública representaram 89,1% do total das despesas empenhadas, da mesma maneira as Despesas de Capital, que representam despesas que contribuem para aquisição ou formação de um bem de capital, a exemplo dos investimentos, totalizaram 10,9% do total das despesas empenhadas.

Tabela 11		DESPESAS TOTAIS - 2012 (AVALIAÇÃO ABOP)				Valores em Real
ESPECIFICAÇÃO	DESPESA		PARTICIPAÇÃO AV ⁽¹⁾	REALIZAÇÃO	DIFERENÇA PERCENTUAL ⁽²⁾	DESEMPENHO ABOP
	CRÉDITOS AUTORIZADOS	EMPENHADAS				
Despesas Correntes	28.172.790.987	27.075.280.939	89,1%	96,1%	-3,9%	BOM
Pessoal e Encargos Sociais	14.772.095.072	14.481.698.473	47,6%	98,0%	-2,0%	ÓTIMO
Juros e Encargos da Dívida	519.178.635	515.961.268	1,7%	99,4%	-0,6%	ÓTIMO
Outras Desp. Correntes	12.881.517.280	12.077.621.197	39,8%	93,8%	-6,2%	REGULAR
Despesas de Capital	4.522.729.442	3.304.895.970	10,9%	73,1%	-26,9%	ALTAM. DEFIC
Investimentos	2.924.206.644	1.836.280.062	6,0%	62,8%	-37,2%	ALTAM. DEFIC
Inversões Financeiras	564.672.200	436.520.697	1,4%	77,3%	-22,7%	ALTAM. DEFIC
Amortização da Dívida	1.033.850.598	1.032.095.211	3,4%	99,8%	-0,2%	ÓTIMO
Reserva Contingência	0	0	0,0%	0	0,0%	-
TOTAL DAS DESPESAS	32.695.520.429	30.380.176.909	100,0%	92,9%	-7,1%	REGULAR

Fonte: SICOF/SEFAZ

(1) Análise Vertical. Participação do item no Total

(2) Diferença entre percentual realizado e orçado 100%.

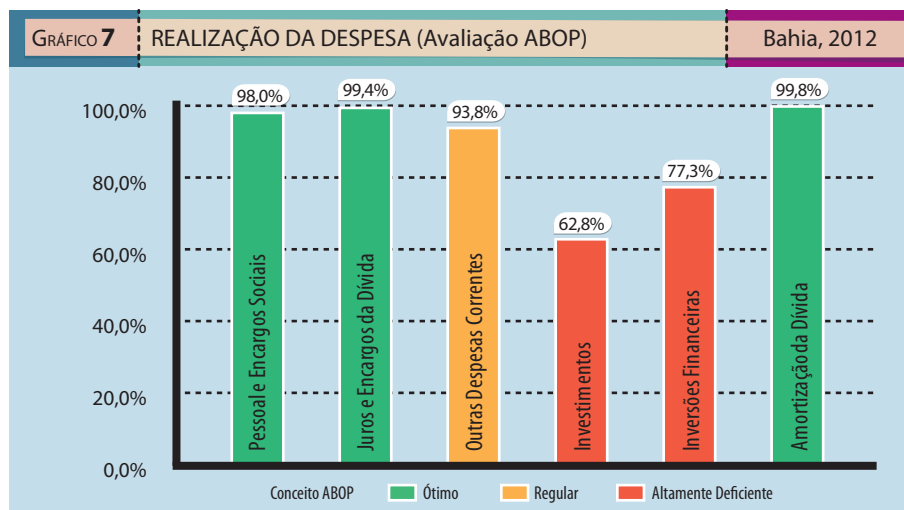
Considerando os critérios estabelecidos pela ABOP, observa-se que as Despesas Correntes obtiveram em sua execução conceito Bom, comparado os créditos autorizados com a despesa empenhada, aproximadamente 96% do total autorizado, sendo que o grupo Juros e Encargos da Dívida com execução de 99,4%, apresentaram um melhor desempenho dentro das despesas correntes, sendo classificado como Ótimo. As Despesas de Capital, com uma realização de 73,1% do montante orçado, obtiveram, em sua execução, conceito Altamente Deficiente.

No tocante aos investimentos e inversões financeiras resulta da previsão de operações de crédito que não se realizaram ou se realizaram ao final do exercício, sem tempo hábil para sua execução.

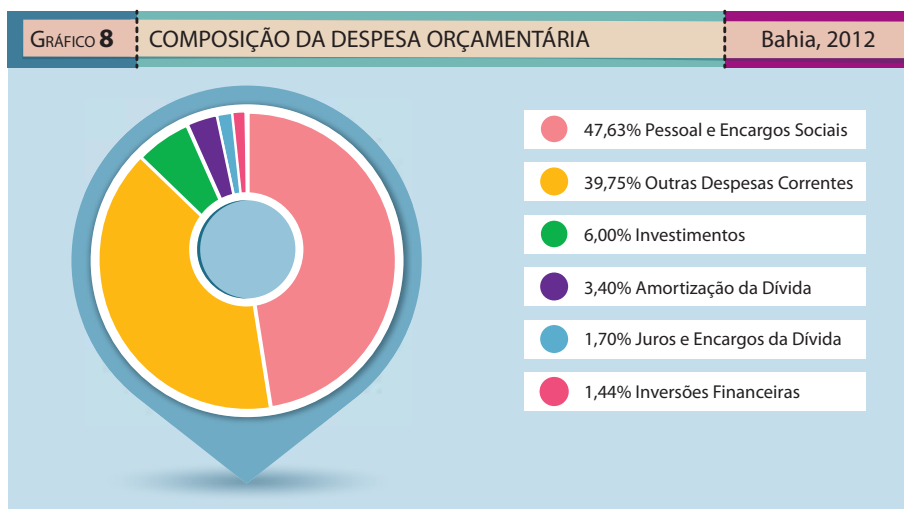
O Gráfico 7, demonstra uma melhor visualização do desempenho da execução da despesa orçamentária por grupo de despesa.

O Gráfico 8 analisa a composição da despesa orçamentária por grupo de despesa, o quanto cada grupo representa do total empenhado. Destacam-se as Despesas com Pessoal, com 47,63% e Outras Despesas Correntes com 39,75% da despesa total em 2012.

As Despesas Orçamentárias, segundo a Lei nº 4.320/64, são classificadas segundo a categoria econômica em Despesas Correntes e Despesas de Capital.



Fonte: SICOF/SEFAZ



Fonte: SICOF/SEFAZ

3.4.1 DESPESAS CORRENTES

Despesas Correntes são destinadas à manutenção e ao funcionamento dos serviços públicos em geral e constituem despesas com: Pessoal e Encargos Sociais, Juros e Encargos da Dívida e Outras Despesas Correntes, incluso nesse último grupo as Transferências Constitucionais para os Municípios.

No exercício de 2012, foram executados aproximadamente 96% das Despesas Correntes em relação ao valor orçado. Nessa categoria econômica, o grupo Outras Despesas Correntes, que são despesas não classificáveis como despesa com Pessoal nem como Juros e Encargos da dívida pública, possui uma participação significativa no total das Despesas Correntes. A Tabela 12 detalha essas despesas por elemento, que somaram R\$ 12.077.621.197. Desse total, as despesas com Serviços de Terceiros Contratados, compostos por serviços de Terceiros Pessoa Jurídica, Serviços de Terceiro Pessoa Física e Consultoria, somaram 39,6% e as Transferências a Municípios, que correspondem a parcela de recursos constitucionalmente determinada como parte do IPVA, do ICMS, somaram 31,9%. Comparativamente ao exercício anterior, houve um incremento de 17,0% na despesa com Serviços de Terceiros Contratados e aumento de 7,90% nas Transferências aos Municípios. De maneira geral houve um aumento da execução das despesas correntes, se comparadas com o ano de 2011, de 4,0% considerando os valores atualizados pelo IGP-DI.

Tabela 12	OUTRAS DESPESAS CORRENTES – 2011 A 2012			Valores em Real	
	ESPECIFICAÇÃO	2011	2012	AH ⁽¹⁾	AV ⁽²⁾
	Serviços de Terceiros Contratados ⁽³⁾	4.092.546.245	4.787.626.857	17,0%	39,6%
	Transferência a Municípios ⁽⁴⁾	3.567.638.147	3.850.325.071	7,9%	31,9%
	Contribuições	548.915.048	655.102.098	19,3%	5,4%
	Material de Consumo	311.341.585	318.853.133	2,4%	2,6%
	Locação de Mão de Obra	486.469.102	652.618.057	34,2%	5,4%

Continua ...

Continuação

ESPECIFICAÇÃO	2011	2012	AH ⁽¹⁾	AV ⁽²⁾
Despesas de Exercícios Anteriores	382.643.091	254.119.974	-33,6%	2,1%
Auxílio Alimentação e Auxílio Transporte	360.988.874	394.971.906	9,4%	3,3%
Obrigações Tributárias e Contributivas	258.161.338	287.058.572	11,2%	2,4%
Material de Distribuição Gratuita	181.566.094	189.114.264	4,2%	1,6%
Comunicação de Governo e Publicidade Legal	108.439.970	149.042.520	37,4%	1,2%
Indenizações	78.630.967	82.367.158	4,8%	0,7%
Subvenções Sociais e Econômicas	91.305.859	74.951.428	-17,9%	0,6%
Diárias Pessoal Civil e Pessoal Militar	72.751.437	91.694.721	26,0%	0,8%
Auxílio Financeiro a Estudantes e a Pesquisadores	79.846.012	77.743.668	-2,6%	0,6%
Outras	117.437.089	212.031.770	80,5%	1,8%
TOTAL	10.738.680.857	12.077.621.197	12,5%	100%
TOTAL CORRIGIDO PELO IGP-DI	11.609.810.165	12.077.621.197	4,0%	

Fonte: SICOF/SEFAZ

(1) Análise Horizontal. Percentual de 2012 em relação a 2011. Valores nominais.

(2) Análise Vertical em 2012. Participação do item no Total.

(3) Serviços de Terceiros Contratados - Elementos: 35,36 e 39

(4) Distribuição de Receitas.

3.4.2 DESPESAS DE CAPITAL

As Despesas de Capital constituem despesas da Administração Pública com a intenção de adquirir ou construir bens de capital que contribuirão para a produção ou geração de bens ou serviços. Essa categoria divide-se nos grupos de despesa: Investimentos, Inversões Financeiras e Transferências de Capital. O grupo de Investimentos compreende todas as despesas de capital que geram serviços e, em consequência, um acréscimo ao Produto Interno Bruto, a exemplo da construção de um prédio escolar. Já as Inver-

sões Financeiras são despesas de capital que não geram serviços e incremento ao PIB, como por exemplo, a aquisição pelo ente público de um prédio já pronto.

A Tabela 13 mostra um dos principais grupos de despesa orçamentária de capital: os investimentos. Estes foram analisados segundo as fontes de recursos que os financiaram. Apenas 62,8% do valor orçado para gastos de investimentos, grupo 4, foram executados neste exercício, sendo os recursos do Tesouro a principal fonte de financiamento. Os recursos recebidos de convênio propiciaram também a execução das despesas com investimentos, representando 24,1% do montante aplicado.

ESPECIFICAÇÃO	DESPESAS COM INVESTIMENTOS POR FONTE DE RECURSOS - 2012			AV ⁽¹⁾
	CRÉDITOS AUTORIZADOS	EXECUTADAS	REALIZAÇÃO	
Investimentos	2.924.206.644	1.836.280.062	62,8%	100,0%
Recursos do Tesouro	1.109.272.625	948.076.239	85,5%	51,6%
Recursos de Operações de Crédito	986.831.827	292.589.062	29,6%	15,9%
Aplicação de Alienação de Bens	12.799.533	7.016.096	54,8%	0,4%
Recursos de Convênios	623.638.236	442.717.890	71,0%	24,1%
<i>Convênios da Administração Direta</i>	490.808.106	354.952.173	72,3%	19,3%
<i>Convênios da Administração Indireta</i>	132.830.130	87.765.717	66,1%	4,8%
Recursos da Saúde	36.497.420	24.242.685	66,4%	1,3%
Outros (incluindo FIES)	155.167.003	121.638.089	78,4%	6,6%

Fonte: SICOF/SEFAZ

(1) Análise Vertical. Participação do item na Despesa Total com Investimentos

A Tabela 14 traz os investimentos, grupo 4, e sua execução, no período de 2009 a 2012, nas principais áreas de atuação governamental: Educação, Saúde e Segurança Pública.

Tabela 14	INVESTIMENTOS EM SAÚDE, EDUCAÇÃO E SEGURANÇA PÚBLICA 2009 A 2012				Valores em Real
	2009	2010	2011	2012	
Educação	108.869.702	136.865.014	126.761.076	102.787.863	
Saúde	203.330.211	127.156.120	83.818.956	74.765.841	
Segurança Pública	28.233.602	56.862.251	30.264.297	119.803.725	
TOTAL	340.433.515	320.883.385	240.844.329	297.357.429	
Total Corrigido pelo IGP-DI	430.195.041	364.302.822	260.381.789	297.357.429	

Fonte: SICOF/SEFAZ
Investimentos (Grupo de Natureza da Despesa 4) por Função: 06,10 e 12

A Tabela 15, a seguir, apresenta o detalhamento da execução das despesas com Juros, Encargos e Amortização da dívida pública, importantes itens de despesa do Estado:

Tabela 15	DESPESAS COM JUROS E AMORTIZAÇÃO DA DÍVIDA POR FONTE DE RECURSOS - 2012				Valores em Real
	ESPECIFICAÇÃO	CRÉDITOS AUTORIZADOS	EXECUTADAS	REALIZAÇÃO	
JUROS E ENCARGOS DA DÍVIDA	519.178.635	515.961.268	99,4%	33,3%	
Recursos do Tesouro (Ft 00)	517.562.738	515.961.268	99,7%	33,3%	
Recursos do FIES (Ft 60)	1.615.897	-	0,0%	0,0%	
AMORTIZAÇÃO	1.033.850.598	1.032.095.211	99,8%	66,7%	
Recursos do Tesouro (Ft 00)	934.015.000	932.527.613	99,8%	60,2%	
Operações de Cred. Externas - Em Bens e/ou Serviços (Ft.24)	268.000	-	0,0%	0,0%	
Recursos do FIES (Ft 60)	99.567.598	99.567.598	100,0%	6,4%	
TOTAL	1.553.029.233	1.548.056.480	99,7%	100,0%	

Fonte: SICOF/SEFAZ
(1) Análise Vertical. Participação do item no Total

Pode-se observar que 99,7% do que foi previsto para execução dessas despesas foi realizado, o que demonstra um nível ótimo de previsão e a disposição e capacidade do Estado em honrar seus compromissos.

A Tabela 16, a seguir apresenta as despesas por área de Atuação Governamental, ou comumente conhecida como Função Governamental, estabelecida pela Portaria nº 42/99. A Função representa o maior nível de agregação das diversas áreas que compete à atuação Estatal, as quais são os objetivos fundamentais da atuação do Estado.

Tabela 16	DESPESAS POR ÁREA DE ATUAÇÃO GOVERNAMENTAL - 2012			Valores em Real
	ESPECIFICAÇÃO	CRÉDITOS AUTORIZADOS	EXECUTADO	
POLÍTICA SOCIAL	15.122.516.858	14.305.409.608	94,6%	
Assistência Social	463.444.778	417.663.827	90,1%	
Saúde	5.113.035.789	5.017.619.607	98,1%	
Previdência Social	4.111.481.888	3.906.160.759	95,0%	
Educação	4.286.278.104	4.088.684.124	95,4%	
Cultura	311.296.819	212.072.000	68,1%	
Direitos da Cidadania	354.824.237	288.359.861	81,3%	
Trabalho	155.564.023	125.291.226	80,5%	
Desporto e Lazer	326.591.220	249.558.204	76,4%	
INFRAESTRUTURA	2.561.555.516	1.821.712.480	71,1%	
Urbanismo	855.685.340	444.364.146	51,9%	
Habitação	269.974.444	147.328.684	54,6%	
Saneamento	410.153.530	324.884.488	79,2%	
Comunicações	155.011.500	109.390.384	70,6%	
Energia	68.328.218	54.598.227	79,9%	
Ciência e Tecnologia	139.144.450	104.589.422	75,2%	
Transporte	663.258.034	636.557.129	96,0%	

Continua ...

Continuação

ESPECIFICAÇÃO	CRÉDITOS AUTORIZADOS	EXECUTADO	REALIZAÇÃO
PRODUÇÃO	1.376.699.665	1.032.473.725	75,0%
Agricultura	633.834.454	544.430.371	85,9%
Organização Agrária	10.572.180	4.464.858	42,2%
Indústria	414.123.919	277.669.555	67,0%
Comércio e Serviços	318.169.112	205.908.940	64,7%
TÍPICAS DE ESTADO	6.189.760.732	6.013.056.038	97,1%
Segurança Pública	3.149.676.107	3.047.459.715	96,8%
Legislativa	686.038.512	674.734.733	98,4%
Judiciária	1.696.428.706	1.668.914.590	98,4%
Essencial à Justiça	657.617.407	621.947.000	94,6%
ADMINISTRAÇÃO	1.389.770.078	1.283.974.471	92,4%
GESTÃO AMBIENTAL	156.597.595	139.333.511	89,0%
RELAÇÕES EXTERIORES	37.400	37.310	0,0%
ENCARGOS ESPECIAIS	5.898.582.585	5.784.179.765	98,1%
RESERVA DE CONTINGÊNCIA	-	-	0,0%
TOTAL	32.695.520.429	30.380.176.909	92,9%

Fonte: SICOF/SEFAZ

Por meio dessa tabela pode-se verificar em que área de ação governamental a despesa foi realizada. Para melhor compreensão dessas áreas de atuação governamental, as Funções foram organizadas em: Política Social, Infraestrutura, Produção, Típicas de Estado, Administração, Gestão Ambiental, Relações Exteriores, Encargos Especiais e Reserva de Contingência, conforme Relatório e Parecer Prévio do Tribunal de Contas do Estado – TCE.

Pela análise da tabela, verifica-se que o maior índice de execução orçamentária está nos encargos especiais, com 98,1%, seguindo-se as funções Típicas de Estado: Segurança Pública, Legislativa, Judiciária e Essencial à Justiça, com 97,1% de despesas empenhadas em relação aos créditos autorizados.

Na sequência aparecem as funções relacionadas à Política Social: Saúde, Educação, Assistência e Previdência Social, Cultura, Direitos da Cidadania, Trabalho, Desporto e Lazer, com aproximadamente 95%. A tabela demonstra que, de modo geral, houve uma boa execução.

3.5. DESPESAS DE EXERCÍCIOS ANTERIORES

As Despesas de Exercícios Anteriores – DEA correspondem a uma faculdade legal que permite o reconhecimento de despesas de exercícios encerrados à conta do orçamento vigente. A criação das DEA justifica-se quando da necessidade do Executivo de cumprir compromissos assumidos em anos anteriores.

As DEA têm o artigo 37 da Lei nº 4.320/64 como principal fundamento legal. Conforme esse artigo, três são as situações para reconhecimento de despesas como DEA: são despesas legalmente incorridas, de exercícios encerrados, para as quais o Orçamento respectivo consignava crédito próprio, com saldo suficiente para atendê-las, que não se tenham processado na época própria; restos a pagar com prescrição interrompida; e os compromissos reconhecidos após o encerramento do exercício correspondente.

As despesas de exercícios anteriores só irão afetar o sistema orçamentário e, consequentemente, o resultado patrimonial do exercício em que forem empenhadas. Por isso, o Estado da Bahia, desde o exercício de 2008, vem registrando em contas de compensação os valores já conhecidos que serão pagos como DEA no exercício seguinte. Essa medida permite que se faça uma estimativa desse passivo, que antes era reconhecido apenas quando do empenho, e assim o Estado pode fazer uma programação financeira mais adequada no exercício seguinte.

No Estado da Bahia, as despesas pagas no exercício de 2012, correspondentes a despesas incorridas em exercícios anteriores, totalizaram R\$ 498.881.111, sendo 34,4% dessas despesas provenientes de Outros Serviços de Terceiros Contratados: Consultoria, Serviços de Terceiro Pessoa Física e Pessoa Jurídica, conforme Tabela 17.

Tabela 17 COMPOSIÇÃO DAS DESPESAS DE EXERCÍCIOS ANTERIORES - DEA - PAGAS EM 2011 E 2012					Valores em Real	
ESPECIFICAÇÃO	SUBELEMENTO	2011	2012	AH ⁽¹⁾	AV ⁽²⁾	
Outros Serviços de Terceiros Contratados	35;36;39	306.406.438	171.633.210	-44,0%	34,4%	
Obras e Instalações	51	165.433.296	42.518.634	-74,3%	8,5%	
Outras Despesas Variáveis Pessoal Civil e Militar	16;17	117.903.379	112.471.800	-4,6%	22,5%	
Vencimentos e Vantagens Pessoal Civil e Militar	11;12	71.398.936	50.270.536	-29,6%	10,1%	
Indenizações e Restituições	93;94;95	60.090.490	36.462.608	-39,3%	7,3%	
Material de Consumo	30;32	19.933.834	13.418.614	-32,7%	2,7%	
Obrigações Patronais	13	18.237.645	10.726.445	-41,2%	2,2%	
Comunicação de Governo e Divulgação Oficial	06;98	16.156.354	8.570.080	-47,0%	1,7%	
Processamento de Dados e Telecomunicações	04;05	12.960.456	7.429.387	-42,7%	1,5%	
Locação de Mão de Obra	37	11.168.200	6.557.941	-41,3%	1,3%	
Água e Esgoto e Energia Elétrica	02;03	10.729.890	10.491.070	-2,2%	2,1%	
Equipamento e Material Permanente	52	6.040.262	4.987.566	-17,4%	1,0%	
Ressarcimento de Pessoal Requisitado	96	4.345.138	899.917	-79,3%	0,2%	
Subvenções Sociais	43	4.333.225	385.185	-91,1%	0,1%	
Gêneros Alimentícios	9	3.438.848	183.366	-94,7%	0,0%	
Outras Desp. de Pessoal Decor.de Contratos de Terc. e REDA	34;40	2.982.948	3.176.117	6,5%	0,6%	
Aposentadoria TCE e TCM	19;28	2.750.343	1.007.330	-63,4%	0,2%	
Amortização de Débitos de Contribuição	1	851.533	779.130	-8,5%	0,2%	
Outras	-	13.233.876	16.912.177	27,8%	3,4%	
TOTAL		848.395.092	498.881.111	-41,2%	100,0%	
Total Corrigido pelo IGP-DI		917.217.496	498.881.111	-45,6%		

(1) Análise Horizontal. Percentual de 2012 em relação a 2011. Valores nominais.

(2) Análise Vertical em 2012. Participação do item no Total.

Comparando os dois exercícios nota-se redução significativa no total pago, da ordem de 45,6%, quando considerados os valores atualizados pelo IGP-DI.

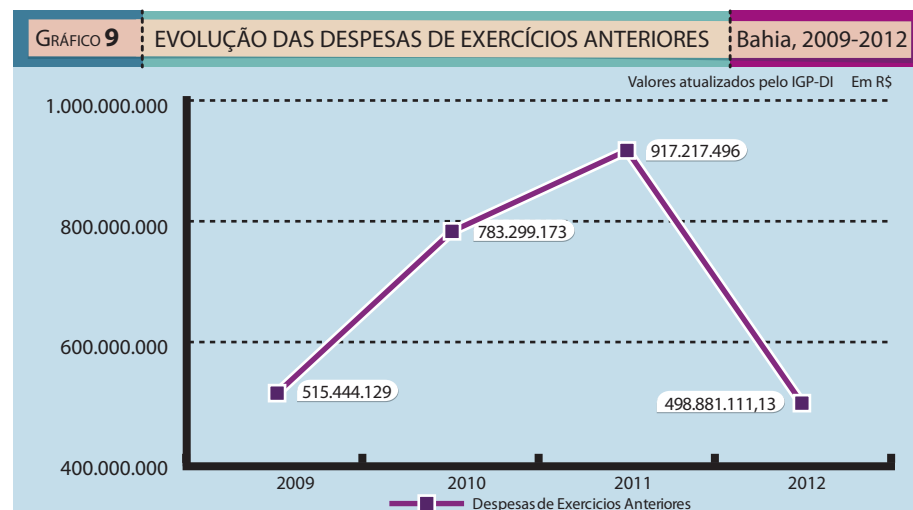
Na Tabela 18, tem-se a comparação das Receitas Arrecadadas, corrente e capital, com os desembolsos com DEA. Verifica-se que o pagamento de DEA representa 1,6% das receitas totais arrecadadas no exercício.

O Gráfico 09 demonstra evolução das Despesas de Exercícios Anteriores no período de 2009-2012, evidenciando a significativa redução neste último exercício.

Tabela 18 DESPESAS DE EXERCÍCIOS ANTERIORES - 2012			Valores em Real
CATEGORIA ECONÔMICA	RECEITA ARRECADADA (A)	DESPESA PAGA (B)	PERCENTUAL (B/A) ⁽¹⁾
Corrente	29.320.658.445	425.656.165	1,5%
Capital	2.665.514.302	73.224.946	2,7%
TOTAL	31.986.172.747	498.881.111	1,6%

Fonte: SICOF/SEFAZ

(1) Percentual de DEA pago em relação a Receita Arrecadada



Fonte: SICOF/SEFAZ

3.6 APLICAÇÃO DE RECURSOS VINCULADOS: SAÚDE E EDUCAÇÃO

3.6.1 APLICAÇÃO DE RECURSOS VINCULADOS À SAÚDE

As Tabelas 19.1 e 19.2 a seguir apresentam as despesas empenhadas, no exercício de 2012, custeadas com recursos vinculados à Saúde. Os recursos vinculados à Saúde são para execução de programas de trabalho relacionados com a saúde individual e coletiva e são desenvolvidos e coordenados pela Secretaria de Saúde do Estado. A apuração dos valores que são aplicados em ações e serviços públicos de saúde é tratada no art.198 da Constituição Federal e no artigo 77 do Ato das Disposições Constitucionais Transitórias – ADCT. Para os Estados, a base de cálculo é o total de receita de impostos de natureza estadual, somada às receitas transferidas da União (FPE, IPI-EXP, Lei Kandir), mais o IR retido na fonte, e outras receitas correntes (Receita da Dívida Ativa Tributária de impostos, Multa, Juros de Mora e

Tabela 19.1	APLICAÇÃO DE RECURSOS VINCULADOS À SAÚDE - 2012	
	Valores em Real	
	EXECUTADO	AV ⁽¹⁾
Atividades de Manutenção	486.227.343	100,0%
Despesas com Pessoal	393.107.927	80,8%
Administração de Pessoal e Encargos	261.559.907	53,8%
Administração de Pessoal - REDA	47.674.173	9,8%
Assistência Médica a Servidores	50.980.458	10,5%
Auxílio Transporte e Alimentação	32.893.389	6,8%
Manutenção da Estrutura Física	89.223.679	18,4%
Concessionárias de Serviços Públicos	48.731.386	10,0%
Manutenção de Serviços Administrativos	22.447.772	4,6%
Locação de Mão de Obra	18.044.521	3,7%
Outras Despesas	3.895.737	0,8%

Fonte: SICOF/SEFAZ

(1) Análise Vertical. Participação do item no Total

Correção Monetária). Deste total, subtraem-se as Transferências Constitucionais e legais aos Municípios, além do FUNCEP, por conta de Ação Cautelar.

Na Tabela 19.1 as Despesas foram demonstradas em três grupos: **Despesas Com Pessoal**, que engloba, além das despesas classificáveis no Grupo 1 (Pessoal e Encargos), Assistência Médica a Servidores e Auxílio Transporte e Alimentação que são classificadas no Grupo 3 (Outras Despesas Correntes), mas, são despesas diretamente relacionadas a despesas com Pessoal. **Despesas com Manutenção da Estrutura Física**: das quais fazem parte, Despesas com Concessionária de Serviços Públicos (Coelba, Embasa) Manutenção dos Serviços Administrativos e de Informática (Material Consumo, Diárias, Serviços de Informática e etc.) e Locação de Mão de Obra (serviço de Vigilância, de Limpeza). E **Outras Despesas** (Cumprimento de Sentenças Judiciais, Comunicação Legal etc.).

Em 2012 foram aplicados, de recursos vinculados, fonte 30, R\$ 2.096.858.535. Desse total R\$ 486.227.343 foram aplicados nas Atividades de Manutenção, sendo as Despesas com Pessoal quem consumiu a maior parcela desses recursos: 80,8%.

Na Tabela 19.2, é apresentada a execução das despesas com Saúde em Atividades Finalísticas e Projetos. Em 2012, foram executados R\$ 1.610.631.192. Desse total, a maior aplicação de recursos foi no Programa Bahia Saudável com 99,6%, programa esse que envolve quase a totalidade das atividades relativas à prestação de serviços de saúde pelo Estado da Bahia.

Tabela 19.2	APLICAÇÃO DE RECURSOS VINCULADOS À SAÚDE - 2012		Valores em Real
	EXECUTADO	AV ⁽¹⁾	
Atividades Finalísticas e Projetos	1.610.631.192	100,0%	
Bahia Saudável	1.603.905.695	99,6%	
Ampliação e Ord. das Resid. em Saúde	27.928.887	1,7%	
Ampliação e Operaç. da Ass. Pre-hospitalar	29.831.539	1,9%	
Gerenciamento das Unidades Ambul. e Hospitalares	418.627.589	26,0%	
Incentivo Financeiro Estadual para Atenção Básica	48.982.711	3,0%	
Ampliação do Acesso e Qualificação do Componente Básico	21.241.574	1,3%	
Administração de Pessoal e Encargos do Grupo Ocupacional	934.483.359	58,0%	
Ampliação do Acesso a Medicamentos	24.060.798	1,5%	
Outros	98.749.238	6,1%	
Relação Governo Sociedade	6.097.052	0,4%	
Publicidade Institucional de Ações da SESAB	6.097.052	0,4%	
Outros	628.446	0,0%	

(1) Análise Vertical. Participação do item no Total

A Tabela 20 apresenta dados comparativos entre o ano de 2011 e 2012 dos Programas de Governo realizados por meio de recursos vinculados, Ft. 30. Observa-se que no montante total aplicado houve um crescimento real da ordem de 4,5%.

Tabela 20	APLICAÇÃO DE RECURSOS VINCULADOS À SAÚDE - 2011 E 2012		Valores em Real
	2011	2012	
Atividades de Manutenção	523.301.075	486.227.343	-7,1%
Total Corrigido pelo IGP-DI	565.751.624	486.227.343	-14,1%
Atividades Finalísticas e Projetos			
Política de Educação em Saúde	32.502.497		
Reorganização da Atenção Especializada	1.210.585.838		
Reorganização da Atenção as Urgências	20.201.184		
Atenção a Saúde da Mulher, da Criança, do Idoso, do Adolescente e outros.	1.404.354		
Assistência Farmacêutica	6.249.611		
Assistência Hematológica e Hemoterapêutica	2.716.360		
Operação das Práticas de Vigilância da Saúde	1.823.835		
Expansão e Melhoria da Infraestrutura de Saúde	19.952.535		
Gestão da Política de Comunicação de Governo	2.977.025		
Bahia Saudável		1.603.905.695	
Relação Governo sociedade		6.097.052	
Outros	3.113.918	628.446	
Total Atividades Finalísticas e Projetos	1.332.366.326	1.610.631.192	20,9%
Total Ativ. Final. e Projetos Corrigido pelo IGP-DI	1.440.448.815	1.610.631.192	11,8%
Total Geral	1.855.667.401	2.096.858.535	13,0%
Total Geral corrigido pelo IGP-DI	2.006.200.440	2.096.858.535	4,5%

Fonte: SICOF/SEFAZ

(1) Análise Horizontal. Percentual de 2012 em relação a 2011.

Tendo em vista que 2012 foi o primeiro ano de vigência do novo PPA, com a consequente redefinição dos programas de governo e mudanças conceituais, esta comparação ficou prejudicada, só sendo possível comparar, de fato, os valores totais.

3.6.2 APLICAÇÃO DE RECURSOS VINCULADOS À EDUCAÇÃO

Nas Tabelas 21.1 e 21.2 estão representadas as despesas empenhadas, custeadas com recursos vinculados à Educação, Fonte 14. O artigo 212 da Constituição Federal estabelece as fontes de financiamento da educação. Os recursos vinculados à Educação são para a execução de programas relacionados à Manutenção e ao Desenvolvimento do Ensino. A aplicação desses recursos está a cargo da Secretaria de Educação. No exercício de 2012, a execução desses programas totalizou a quantia de R\$ 1.030.775.651.

Na Tabela 21.1 as Despesas foram demonstradas em três grupos: **Despesas Com Pessoal**, que engloba, além das despesas classificáveis no Grupo 1 (Pessoal e Encargos), Assistência Médica a Servidores e Auxílio Transporte e Alimentação que são classificadas no Grupo 3 (Outras Despesas Correntes), mas, são despesas diretamente relacionadas a despesas com Pessoal. **Despesas com Manutenção da Estrutura Física**: das quais fazem parte, Despesas com Concessionária de Serviços Públicos (Coelba, Embasa) Manutenção dos Serviços Administrativos e de Informática (Material Consumo, Diárias, Serviços de Informática e etc.) e Locação de Mão de Obra (serviço de Vigilância, de Limpeza). E **Outras Despesas** (Cumprimento de Sentenças Judiciais, Comunicação Legal etc.).

Essa tabela apresenta a execução das Atividades de Manutenção. Sua execução totalizou R\$ 255.303.969, tendo as Despesas com Pessoal contribuído com 49,6% dos valores executados.

Na Tabela 21.2 está apresentada a execução das despesas com Educação por meio das Atividades Finalísticas e Projetos, agrupadas por Programa de

Tabela 21.1	APLICAÇÃO DE RECURSOS VINCULADOS À EDUCAÇÃO - 2012		Valores em Real
		EXECUTADO	
	Atividades de Manutenção	255.303.969	100,0%
	Despesas com Pessoal	126.752.677	49,6%
	Administração de Pessoal e Encargos	90.531.212	35,5%
	Administração de Pessoal - REDA	3.949.868	1,5%
	Auxílio Transporte e Alimentação	18.346.533	7,2%
	Assistência Médica a Servidores	13.925.063	5,5%
	Manutenção da Estrutura Física	122.627.534	48,0%
	Manutenção de Serviços Administrativos e de Informática	52.426.320	20,5%
	Encargos com Locação de Mão de obra	39.501.145	15,5%
	Concessionárias de Serviços Públicos	30.700.069	12,0%
	Outras Despesas	5.923.758	2,3%
	Operação Especial	1.422.866	0,6%
	Comunicação Legal	1.667.032	0,7%
	Outros	2.833.860	1,1%

Fonte: SICOF/SEFAZ

(1) Análise Vertical. Participação do item no Total

Tabela 21.2	APLICAÇÃO DE RECURSOS VINCULADOS À EDUCAÇÃO - 2012		Valores em Real
		EXECUTADO	
	Atividades Finalísticas e Projetos	775.471.681	100,0%
	Fortalecimento da Educação Básica	121.225.663	15,6%
	Assistência Material a Estudantes da Rede Estadual	19.451.094	
	Funcionamento das Unidades Escolares	35.635.164	
	Administração de Pessoal e Encargos	22.477.000	
	Implementação de Ações do Pacto Todos pela Escola	14.110.356	

Continua ...

Continuação

	EXECUTADO	AV ⁽¹⁾
Outros	29.552.048	
Alfabetização de Jovens e Adultos	5.757.332	0,7%
Suprimento de Material Didático e Pedagógico	4.306.937	
Outros	1.450.395	
Educação Profissional	21.746.547	2,8%
Implementação e Desenvolvimento da Educação Profissional	3.573.761	
Formação Inicial e Integrada de Jovens	2.940.430	
Funcionamento de Unidades de Ensino Profissional	5.588.381	
Melhoria da Rede Física de Educação Profissional	7.820.206	
Outros	1.823.770	
Educação Superior do Século XXI	617.521.448	79,6%
Administração de Pessoal e Encargos do Magistério	540.555.762	
Implementação do Projeto Universidade para Todos	7.633.366	
Implementação de Redes de Gestão Departamental	2.901.896	
Equipamentos de Unidades Universitárias	2.083.268	
Outros	64.347.155	
Ciência, Tecnologia e Inovação	4.962.386	0,6%
Desenvolvimento da Ciência, da Tecnologia e de Inovação	996.312	
Fomento a Cursos de Mestrado e Doutorado	445.593	
Desenvolvimento de Projetos de Pesquisa	412.465	
Concessão de Bolsa de Iniciação Científica	541.866	
Outros	2.566.150	
Outros	4.258.306	0,5%

Fonte: SICOF/SEFAZ

(1) Análise Vertical. Participação do item no Total

Governo, que totalizaram R\$ 775.471.681. O Programa que absorveu maior volume de recursos foi **Educação Superior no Século XXI**, com 79,6% dos recursos aplicados. Esse programa é composto por diversas atividades e projetos que cuidam da gestão e administração do ensino superior no Estado, como: Gestão das Atividades do Ensino de Graduação, Administração de Pessoal e Encargos do Magistério e do Magistério Superior, Gestão do Acervo Bibliográfico e etc.

A Tabela 22 compara a execução dos Programas no exercício de 2011 e 2012 e apresenta a variação dos mesmos. Em termos reais, com valores corrigidos pelo IGP-DI, o crescimento foi de 3,6%.

Tendo em vista que 2012 foi o primeiro ano de vigência do novo PPA, com a consequente redefinição dos programas de governo, esta comparação ficou prejudicada, só sendo possível comparar, de fato, alguns programas e os valores totais.

Tabela 22	APLICAÇÃO DE RECURSOS VINCULADOS À EDUCAÇÃO - 2011 E 2012		Valores em Real
	2011	2012	
Atividades de Manutenção	265.774.825	255.303.969	-3,9%
Despesas com Pessoal:	146.759.313	126.752.677	-13,63%
Total Corrigido pelo IGP-DI	287.334.665	255.303.969	-11,1%
Atividades Finalísticas e Projetos			
Gestão da Educação Básica	84.047.173	121.225.663	44,2%
Melhoria da Infraestrutura Estadual da Educação Básica	4.764.483		
Formação do Profissional da Educação	9.263.800		
Inclusão pela Educação	17.447.195		
Qualidade na Educação Básica	4.437.360		
Todos pela Alfabetização -TOPA	6.252.751		

Continua ...

Continuação

	2011	2012	AH ⁽¹⁾
Educação Superior no Século XXI	458.364.903	617.521.448	34,7%
Melhoria da Infraestrutura Estadual da Educação Superior	35.415.794		
Expansão da Educação Profissional e Tecnológica	23.467.723	21.746.547	-7,3%
Alfabetização de Jovens e Adultos		5.757.332	
Ciência, Tecnologia e Inovação		4.962.386	
Outros	10.971.431	4.258.306	-61,2%
Total Atividades Finalísticas e Projetos	654.432.613	775.471.681	18,5%
Total Ativ. Final. e Projetos Corrigido pelo IGP-DI	707.520.645	775.471.681	9,6%
Total Geral	920.207.438	1.030.775.651	12,0%
Total geral corrigido pelo IGP-DI	994.855.309	1.030.775.651	3,6%

Fonte: SICOF/SEFAZ

(1) Análise Horizontal. Percentual de 2012 em relação a 2011. Valores nominais.

3.7 GESTÃO ORÇAMENTÁRIA DOS FUNDOS ESPECIAIS

Os fundos especiais são criados para melhorar o controle do uso de recursos em áreas específicas do governo. Para isso, os entes estatais (União, Estados, DF e Municípios) criam fundos especiais vinculados a seus órgãos ou entidades.

Os fundos especiais estão disciplinados na Lei nº 4.320/64 e se constituem no produto das receitas específicas, que, por lei, se vinculam à realização de determinados objetivos ou serviços. A Lei de criação do Fundo Especial pode determinar as peculiaridades de sua aplicação. A proliferação de fundos, porém, acarreta aumento de vinculação de receitas, dificultando a gestão do caixa do Tesouro Estadual.

No exercício de 2012 foram analisados de forma detalhada o FUNCEP, o FCBA e o FIES.

3.7.1 FUNDO ESTADUAL DE COMBATE A POBREZA – FUNCEP

Por meio da Lei nº 7.988/2001 foi instituído o Fundo Estadual de Combate e Erradicação da Pobreza – FUNCEP, que está vinculado à Casa Civil.

O FUNCEP foi instituído com a finalidade de viabilizar à população do Estado o acesso a níveis dignos de subsistência, cujos recursos serão aplicados em ações suplementares de nutrição, habitação, educação, saúde, reforço da renda familiar e outros programas de relevante interesse social voltados para melhoria da qualidade de vida.

Dentre os recursos que compõem o Fundo, cite-se, por exemplo, o produto da arrecadação equivalente a dois pontos percentuais adicionais à alíquota do Imposto sobre Operações relativas à Circulação de Mercadorias e sobre Prestações de Serviços de Transporte Interestadual e Intermunicipal e de Comunicação – ICMS incidentes sobre os produtos e serviços especificados no artigo 16 da Lei nº 7.014, de 4 de dezembro de 1996, com a redação decorrente dessa Lei e as dotações fixadas na Lei Orçamentária Anual, em limites definidos, anualmente, na Lei de Diretrizes Orçamentárias.

A Tabela 23 apresenta as receitas recolhidas pelo Fundo (Fonte 28). O total de recursos arrecadados no exercício somou R\$ 492.721.379 advindos 93,4% das Receitas do ICMS destinadas ao fundo.

Nessa tabela, as despesas do FUNCEP, estão apresentadas por subfunção. Entende-se por Subfunção uma partição da Função. Nessa tabela, merecem destaque as seguintes subfunções: Saneamento Básico Rural, com 19,8%, Extensão Rural, com 17,8% de execução, Assistência à Criança e ao Adolescente, com 9,2%, Habitação Urbana, com 9,1% e Assistência Comunitária, com 9,0%

Tabela 23		RECEITA E DESPESA DO FUNCEP - 2012	Valores em Real
DISCRIMINAÇÃO	REALIZAÇÃO/EXECUÇÃO	AV ⁽¹⁾	
Receitas Totais da Fonte 28	492.721.379	100%	
Receita Tributária	460.082.293	93,4%	
Adicional de Alíquota do ICMS	460.082.293	93,4%	
Receita Patrimonial	25.224.041	5,1%	
Outras Receitas Correntes	7.415.046	1,5%	
Multas e Juros de Mora dos Tributos	735.259	0,1%	
Multas de Outras Origens	51	0,0%	
Indenizações e Restituições	6.679.736	1,4%	
Despesas por Subfunção da Fonte 28	449.595.745	100%	
Extensão Rural	79.890.544	17,8%	
Assistência Comunitária	40.251.923	9,0%	
Habitação Urbana	41.007.867	9,1%	
Saneamento Básico Rural	89.203.139	19,8%	
Energia Elétrica	17.098.798	3,8%	
Promoção da Produção Vegetal	19.880.088	4,4%	
Alimentação e Nutrição	22.073.632	4,9%	
Infra Estrutura Urbana	23.314.436	5,2%	
Empregabilidade	14.518.654	3,2%	
Direitos Individuais Coletivos e Difusos	8.018.394	1,8%	
Habitação Rural	5.373.248	1,2%	
Ensino Médio, Profissional e Superior	2.292.083	0,5%	
Administração Geral	3.515.614	0,8%	
Promoção da Produção Animal	6.504.338	1,4%	
Fomento ao Trabalho	10.983.653	2,4%	
Irrigação e Reforma Agrária	4.157.129	0,9%	
Difusão do Conhecimento Científico e Tecnológico	2.665.237	0,6%	
Assistência ao Portador de Deficiência	0	0,0%	
Defesa Civil	8.251.123	1,8%	
Outros	9.293.837	2,1%	

Fonte: SICOF/SEFAZ

(1) Análise Vertical. Participação do item no total da receita e da despesa em 2012

3.7.2 FUNDO DE CULTURA DA BAHIA – FCBA

Instituído pela Lei nº 9.431, de 11 de fevereiro de 2005, o Fundo de Cultura da Bahia – FCBA é vinculado à Secretaria da Cultura – SECULT, e tem como objetivo incentivar e estimular a produção artístico-cultural do Estado. Esse Fundo custeia total ou parcialmente projetos estritamente culturais de iniciativa de pessoas físicas ou jurídicas de direito público ou privado.

Dentre os recursos que compõem o Fundo podemos citar, por exemplo, as contribuições de mantenedores, na forma prevista em regulamento; as transferências à Conta do Orçamento Geral e os auxílios, subvenções e outras contribuições de entidades públicas ou privadas, nacionais ou estrangeiras.

Na Tabela 24, são demonstradas as receitas do FCBA, Fonte 50, que apresentaram, em 2012, o valor de R\$ 36.079.957 e as despesas empenhadas, por subfunção, com um montante de R\$ 39.067.955. A aplicação dos recursos ocorreu principalmente na subfunção Difusão Cultural.

Tabela 24		RECEITA E DESPESA DO FCBA - 2012	Valores em Real
DISCRIMINAÇÃO	REALIZAÇÃO/EXECUÇÃO	AV ⁽¹⁾	
Receitas Totais	36.079.957	100,0%	
Outras Receitas Correntes	36.079.957	100,0%	
Despesas Totais por Subfunção	39.067.955	100,0%	
Administração Geral	1.330.905	3,4%	
Comunicação Social	139.780	0,4%	
Difusão Cultural	28.597.270	73,2%	
Transferências	9.000.000	23,0%	

Fonte: SICOF/SEFAZ

(1) Análise Vertical. Participação do item no total da receita e da despesa em 2012

3.7.3 FUNDO DE INVESTIMENTOS ECONÔMICO E SOCIAL DA BAHIA – FIES

O FIES foi instituído pela Lei nº. 8.632, de 12 de Junho de 2003, com a finalidade de auferir contribuições destinadas a implementar programas sociais no Estado da Bahia e em seus Municípios. Esses programas são implantados mediante termo de acordo, junto com empresas interessadas em contribuir para os programas estaduais de investimento em infraestrutura e em ações sociais.

Os recursos do FIES (Fonte 60) são destinados a investimentos em infraestrutura e em ações de natureza social do Estado ou dos Municípios e à manutenção do equilíbrio fiscal do Estado da Bahia.

Dentre os recursos que compõem o fundo, podemos citar, por exemplo, as contribuições de empresas interessadas em participar dos Programas estaduais de investimento em infraestrutura e em ações sociais.

A Tabela 25 mostra a movimentação de recursos do FIES no exercício de 2012. Nesse exercício, a Receita Total recolhida pelo Fundo foi de R\$ 337.324.528 e o total de despesas executado foi de R\$ 355.257.299.

Analisando a execução orçamentária do FIES, nota-se que merecem destaques as subfunções Serviço da Dívida Interna, Transferências e Infraestrutura Urbana.

Tabela 25		RECEITA E DESPESA DO FIES - 2012	Valores em Real
DISCRIMINAÇÃO	REALIZAÇÃO/EXECUÇÃO	AV ⁽¹⁾	
Receitas Totais	337.324.528	100,0%	
Outras Receitas Correntes	337.324.528	100,0%	
Despesas Totais por Subfunção	355.257.299	100,0%	
Serviço da Dívida Interna	99.567.598	28,0%	
Transferências	84.000.000	23,6%	
Infraestrutura Urbana	63.844.896	18,0%	
Habituação Urbana	7.160.951	2,0%	
Difusão do Conhecimento Científico e Tecnológico	6.258.828	1,8%	
Desenvolvimento Tecnológico e Engenharia	6.286.523	1,8%	
Promoção Industrial	17.310.637	4,9%	
Patrimônio Histórico, Artístico e Arqueológico	2.400.258	0,7%	
Difusão Cultural	8.232.821	2,3%	
Turismo	9.426.636	2,7%	
Custódia e Reintegração Social	2.000.000	0,6%	
Recursos Hídricos	1.590.330	0,4%	
Telecomunicações	2.169.395	0,6%	
Desporto de Rendimento	2.799.237	0,8%	
Normatização e fiscalização	1.222.304	0,3%	
Administração Geral	5.288.401	1,5%	
Outros	978.529	0,3%	

Fonte: SICOF/SEFAZ

(1) Análise Vertical. Participação do item no total da receita e da despesa em 2012

GESTÃO FINANCEIRA

4

Realizar a Gestão Financeira significa o planejamento, a análise e o controle dos recursos financeiros do Tesouro Estadual com o fim de atender às diversas funções da despesa, bem como buscar uma administração eficiente das reservas financeiras para cobertura das obrigações constitucionais e legais.

No gerenciamento da movimentação de recursos financeiros do Tesouro Estadual são consideradas as disponibilidades existentes, ou seja, o efetivo ingresso de recursos em caixa, devendo ser procedidas liberações de recursos aos diversos órgãos, fundos e entidades estaduais, em cada função específica da despesa, de forma a cumprir a programação orçamentária e financeira estabelecida para o período.

A programação financeira estabelece os valores a serem transferidos para as diversas unidades orçamentárias e gestoras responsáveis pela realização de despesas com projetos, atividades e operações especiais, considerando o cronograma de desembolso mensal.

Nesta programação são observadas também as prioridades de gasto, inclusive as sazonalidades específicas de alguns deles, a política fiscal estabelecida para o período e o cumprimento dos parâmetros de vinculações constitucionais e legais das receitas realizadas e as especificações para cada fonte de recurso.

4.1 BALANÇO FINANCEIRO

Demonstra a receita e a despesa orçamentárias, bem como os recebimentos e os pagamentos de natureza extraorçamentária, conjugados com os saldos em espécie provenientes do exercício anterior, e os que se transferem para o exercício seguinte, de acordo com o artigo 103 da Lei Federal nº 4.320/64.

O Balanço Financeiro possibilita conhecer a situação das disponibilidades, depois de confrontar o saldo financeiro do exercício anterior e o total das receitas realizadas com as despesas executadas.

Para facilitar o entendimento, foi elaborado um balanço financeiro resumido, conforme pode ser observado na Tabela 26, que demonstra que no exercício de 2012 os ingressos totalizaram R\$ 162.723.201.988 enquanto os desembolsos/dispêndios foram da ordem de R\$ 160.601.737.365.

O Balanço Financeiro representa um fluxo financeiro de entradas, saídas e saldos, e pode ser analisado por meio de sua divisão em três partes: operações orçamentárias; operações extraorçamentárias; saldo do exercício anterior (aparecendo na coluna de ingressos) e saldo para o exercício seguinte (demonstrado na coluna de desembolsos/dispêndios), ambos contendo os subgrupos de Disponibilidades e Vinculado em Conta Corrente Bancária.

Tabela 26		BALANÇO FINANCEIRO RESUMIDO - 2012	Valores em Real
DISCRIMINAÇÃO	INGRESSOS	DESEMBOLSO/ DISPÊNDIOS	
Orçamentários	31.986.172.747	30.380.176.909	
Extraorçamentários (1)	130.737.029.241	130.221.560.457	
SUB-TOTAL	162.723.201.988	160.601.737.365	
Saldo do Exercício Anterior	2.242.517.676		
Saldo para o Exercício Seguinte		4.363.982.299	
TOTAL GERAL	164.965.719.664	164.965.719.664	

Fonte: SICOF/SEFAZ

(1) Foram expurgados do item extraorçamentários os saldos das contas: Interligação de Unidade Devedora e Credora

Também com o objetivo de melhorar o entendimento do Balanço Financeiro Consolidado do Estado, foi elaborada a Tabela 27 que apresenta um demonstrativo de fluxo financeiro. O objetivo deste fluxo é mostrar a movimentação financeira total dos órgãos, fundos e entidades estaduais e suas unidades vinculadas.

Tabela 27		FLUXO FINANCEIRO - 2012	Valores em Real
DISCRIMINAÇÃO			VALOR
Saldo do Exercício Anterior (a + b)			2.242.517.676
Disponível Inicial (em 01.01.2012) (a)			2.167.125.181
Caixa			-
Bancos			989.644.509
Aplicações Financeiras			1.756.042.710
Rede Bancária - Arrecadação			9.894.993
(Recursos da Administração Indireta)			(588.457.031)
Vinculado em C/C Bancária Inicial (b)			75.392.494

Continua ...

Continuação

DISCRIMINAÇÃO	VALOR
Receitas Correntes	29.320.658.445
Receitas de Capital	2.665.514.302
(-) Despesas Orçamentárias	30.380.176.909
Despesas Correntes	27.075.280.939
Despesas de Capital	3.304.895.970
(+) Movimentação Extraorçamentária (1)	515.468.784
(=) Saldo para o Exercício Seguinte (c + d)	4.363.982.299
Disponível Atual (em 31.12.2012) (c)	4.213.941.493
Caixa	3.449
Bancos	1.861.523.724
Aplicações Financeiras	2.393.842.988
Rede Bancária - Arrecadação	11.338.123
(Recursos da Administração Indireta)	(52.766.790)
Vinculado em C/C Bancária (d)	150.040.806

Fonte: SICOF/SEFAZ

(1) Movimentação Extraorçamentária = Ingressos Extraorçamentários - Desembolsos Extraorçamentários.

Analisando o fluxo, pode-se observar que o saldo transferido do exercício de 2011 para o exercício de 2012 foi de R\$ 2.242.517.676. Ao longo do ano de 2012, ocorreram recebimentos e pagamentos (ingressos e desembolsos orçamentários, bem como a movimentação extraorçamentária), obtendo-se o saldo financeiro de R\$ 4.363.982.299, a ser transferido para o exercício de 2013.

Quociente da Execução Financeira

Por esse quociente se verifica o resultado do exercício financeiro que está sendo demonstrado no balanço financeiro.

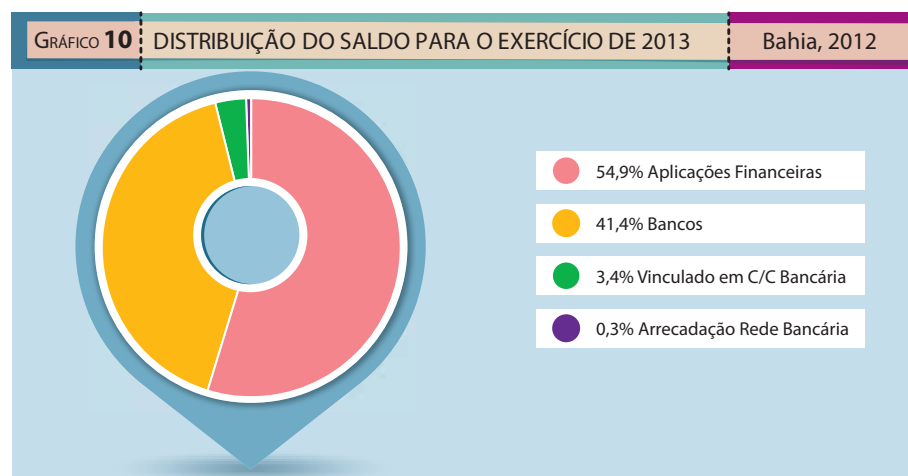
$$\frac{\text{Ingressos (Orçamentário + Extraorçamentário)}}{\text{Desembolsos/Dispêndios (Orç. + Extraorçament)}} = \frac{162.723.201.988}{160.601.737.365} = 1,01$$

O resultado próximo a 1 demonstra equilíbrio entre os ingressos de R\$ 162.723.201.988 e os desembolsos de R\$ 160.601.737.365. A diferença entre tais valores representa superávit de R\$ 2.121.464.623.

4.2 SALDO PARA O EXERCÍCIO SEGUINTE

Conforme observado na Tabela 27 – Fluxo Financeiro do Estado, o exercício de 2012 finalizou com saldo da ordem de R\$ 4.363.982.299 (recurso do grupo disponível). Com a ajuda do Gráfico 10 pode-se observar a distribuição destes recursos para o exercício seguinte, ou seja, para o ano de 2013.

A maior parte das disponibilidades financeiras do Estado está em Aplicações Financeiras, representando 54,9% (R\$ 2.393.842.988) do total. Os demais 45,1% estão distribuídos nas contas Bancos R\$ 1.808.756.933 (deduzido os Recursos da Administração Indireta), Rede Bancária Arrecadação R\$ 11.338.123 e Vinculado em C/C Bancária R\$ 150.040.806.



Fonte: SICOF/SEFAZ

(1) Os recursos da Administração Indireta foram deduzidos da conta Bancos.

(2) O saldo da conta Caixa no valor de R\$ 3.449,00 não demonstrado no gráfico devido a sua baixa representatividade

Quociente dos Saldos Financeiros

$$\frac{\text{Saldo para o Exercício Seguinte}}{\text{Saldo do Exercício Anterior}} = \frac{4.363.982.299}{2.242.517.676} = 1,95$$

Esse quociente, quando maior que 1, demonstra que os recebimentos do exercício foram maiores que os pagamentos, e que houve um superávit financeiro. O quociente em questão, de 1,95, diz que as disponibilidades entre 01/01/2012 a 31/12/2012 cresceram 95%.

4.3 MOVIMENTAÇÃO EXTRAORÇAMENTÁRIA

A movimentação extraorçamentária compreende os ingressos/dispêndios que não se enquadram nas categorias presentes no orçamento e os desembolsos que não estão vinculados ao orçamento público.

A movimentação extraorçamentária está discriminada basicamente como Restos a Pagar, Serviço da Dívida a Pagar e Depósitos, conforme demonstra a Tabela 28. É importante ressaltar que de acordo com a Lei Federal nº 4.320/64, o Balanço Financeiro apresenta as movimentações dessas contas, enquanto o Balanço Patrimonial mostra o saldo final destas mesmas contas.

Tabela 28	MOVIMENTAÇÃO EXTRAORÇAMENTÁRIA 2012		Valores em Real
DISCRIMINAÇÃO	INGRESSOS	DESEMBOLSOS/ DISPÊNDIOS	DIFERENÇA
Restos a Pagar	1.574.664.883	1.061.185.888	513.478.995
Serviço da Dívida a Pagar	24.147.212	28.517.417	-4.370.205
Depósitos	7.017.895.907	7.132.035.519	-114.139.612
	8.616.708.002	8.221.738.824	394.969.179

Fonte: SICOF/SEFAZ

Os valores dos Restos a Pagar e Serviço da Dívida exibidos na coluna de ingressos refere-se ao total creditado durante o exercício de 2012 nas respectivas contas. Os demonstrados na coluna de desembolsos correspondem ao total debitado.

Devido à ocorrência de estornos, durante o exercício, que, acumulados, interferem nos totais de débitos e créditos, tais valores geralmente não representam respectivamente as inscrições, pagamentos e cancelamentos de Restos a Pagar e Serviço da Dívida. As liquidações dos Restos a Pagar Não Processados, durante o exercício, também alteram os valores debitados e creditados na conta de Restos a Pagar. Contudo, tal movimentação não compromete o resultado demonstrado no Balanço Financeiro.

A Tabela 29 também apresenta a movimentação extraorçamentária de 2012 sendo que, na coluna de ingressos são mostrados os valores efetivamente inscritos, e na coluna de desembolso os valores correspondentes ao total pago e cancelado relativo a Restos a Pagar e Serviço da Dívida.

Tabela 29		MOVIMENTAÇÃO EXTRAORÇAMENTÁRIA 2012		(Valores em Real)
DISCRIMINAÇÃO	INGRESSOS	DESEMBOLSOS/ DISPÊNDIOS	DIFERENÇA	
Restos a Pagar (1)	1.413.334.270	899.855.275	513.478.996	
Serviço da Dívida a Pagar (1)	24.147.212	28.517.417	-4.370.205	
Depósitos	7.017.895.907	7.132.035.519	-114.139.612	
	8.455.377.390	8.060.408.211	394.969.179	

Fonte: SICOF/SEFAZ

(1) Ingressos: Valores efetivamente inscritos; Desembolsos: Total correspondente ao pago e cancelado

Analisando as Tabelas 28 e 29, verifica-se que os valores da coluna “Diferença”, referentes à movimentação dos ingressos e desembolsos/dispêndios de Restos a Pagar e Serviço da Dívida, permanecem os mesmos. O valor da diferença dos Restos a Pagar é de R\$ 513.478.996 e o do Serviço da Dívida é de R\$ -4.370.205.

4.4 ANÁLISES FINANCEIRAS

A Tabela 30 mostra a evolução do saldo do disponível após o encerramento do exercício, juntamente com os Restos a Pagar, ambos atualizados pelo IGP-DI.

Tabela 30		EVOLUÇÃO DO DISPONÍVEL E RESTOS A PAGAR - ATUALIZADO PELO IGP-DI		Valores em Real	
ANO	DISPONÍVEL ⁽¹⁾		RESTOS A PAGAR ⁽²⁾		
	VALOR	% SOBRE ANO ANTERIOR	VALOR	% SOBRE ANO ANTERIOR	
2012	4.363.982.299	80%	1.429.172.617	44%	
2011	2.424.432.185	7%	989.975.291	15%	
2010	2.266.768.372	22%	864.210.593	54%	
2009	1.860.579.098	-	560.778.496	-	

Fonte: SICOF/SEFAZ

(1) Foram inseridos os valores da conta Vinculado em CC Bancária

(2) Saldo da conta Restos a Pagar

Na análise do Disponível e do saldo de Restos a Pagar do período descrito, verifica-se que, no exercício de 2010 em comparação ao ano de 2009, as disponibilidades aumentaram 22% enquanto as obrigações de curto prazo cresceram 54%. Ainda que o aumento percentual dos Restos a Pagar tenha sido bastante superior ao crescimento do Disponível, o saldo deste é R\$ 1,40 bilhão superior aos Restos a Pagar.

O ano de 2011 também registra aumento dos Restos a Pagar (15%) que é superior ao aumento no grupo do Disponível (7%), mas, assim como no ano anterior, este descasamento não afeta o resultado porque o saldo do Disponível supera o saldo de Restos a Pagar em R\$ 1,43 bilhão.

Já no exercício de 2012 o aumento do saldo das disponibilidades (80%) supera bastante o aumento do saldo dos Restos a Pagar (44%). A diferença entre os dois saldos mostra que a Disponibilidade supera os Restos a Pagar em R\$ 2,93 bilhões.

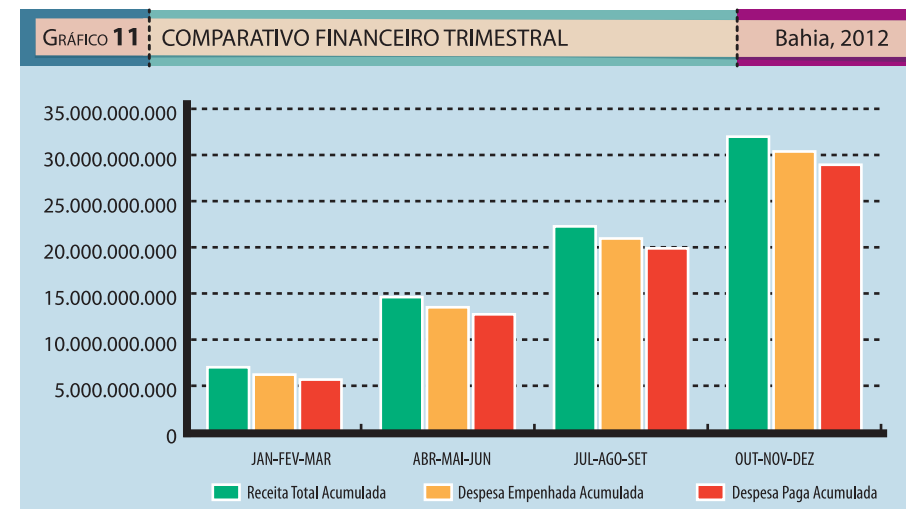
A Tabela 31 realiza um comparativo financeiro, acumulado por trimestre, contendo os dados da receita arrecadada, das despesas empenhadas e despesas pagas.

Tabela 31		RECEITA E DESPESA EXERCÍCIO 2012		Valores em Real
TRIMESTRE	RECEITA ARRECADADA	DESPESA EMPENHADA	DESPESA PAGA	
1º	7.006.150.355	6.210.526.992	5.673.363.067	
2º	14.604.584.775	13.503.193.624	12.740.693.955	
3º	22.265.898.687	20.954.733.064	19.886.916.616	
4º	31.986.172.747	30.380.176.909	28.942.695.426	

Fonte: SICOF/SEFAZ

Conforme se pode observar, em todos os trimestres a receita arrecadada foi superior à despesa empenhada. O saldo do último trimestre, que coincide com o resultado do exercício de 2012, apresentou Receita Arrecadada de R\$ 31.986.172.747, Despesa Empenhada de R\$ 30.380.176.909 e Despesa Paga de R\$ 28.942.695.426.

Para uma melhor visualização do comportamento destes saldos durante os quatro trimestres de 2012, foi elaborado o Gráfico 11, que coloca lado a lado as informações da receita e das despesas.



Fonte: SICOF/SEFAZ

4.5 RESTOS A PAGAR

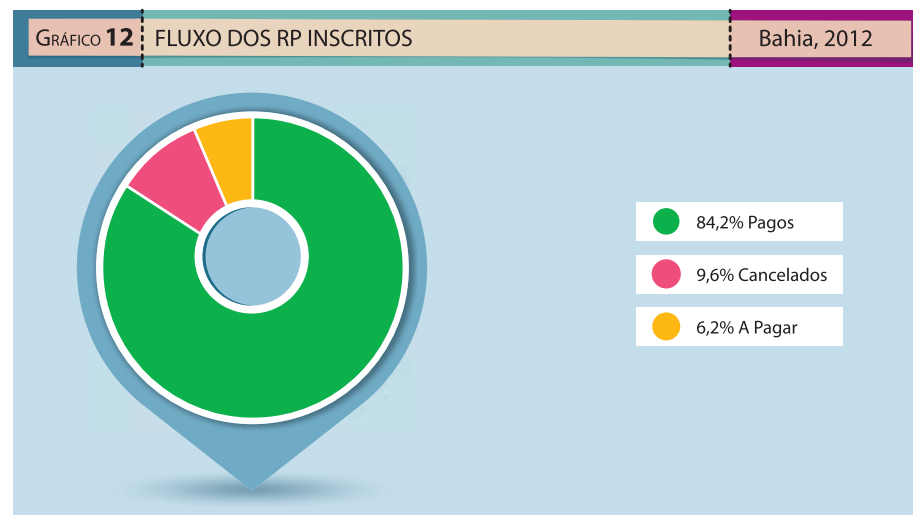
Os valores inscritos em Restos a Pagar comprometem parte das disponibilidades do Estado e serão baixados no exercício subsequente com o pagamento ou cancelamento de tais obrigações.

Os Restos a Pagar inscritos em 31 de dezembro 2011, somados ao RP de anos anteriores, totalizam R\$ 944.211.039, desdobrando-se esse valor em Não Processados (R\$ 265.411.898) e Processados (R\$ 678.799.141).

Os Restos a Pagar Processados são despesas liquidadas, ou seja, o serviço foi prestado ou o material foi entregue e conferido pela Administração, estando em conformidade com as disposições contratadas ou conveniadas. Resta apenas efetuar o pagamento da despesa. Considerando tal aspecto, vale ressaltar a importância do cumprimento da obrigação contabilizada em Restos a Pagar Processados.

Os Restos a Pagar Não Processados representam as despesas de caráter continuado, decorrentes de contratos, acordos ou leis, reconhecidas pela Administração Direta e Indireta, e que, existindo empenho prévio, não foram liquidadas até 31 de dezembro. No exercício seguinte será efetuada a conclusão da execução orçamentária ou o cancelamento dos Restos a Pagar caso o valor não seja devido.

Os Restos a Pagar inscritos em 31 de dezembro de 2011 somados ao saldo das inscrições feitas em anos anteriores totalizaram R\$ 944.211.039, sendo que foram Pagos 84,2% (R\$ 795.007.103), Cancelados 9,6% (R\$ 90.873.128) e mantidos na condição de A Pagar 6,2% (R\$ 58.330.809), conforme pode ser observado no Gráfico 12.



Fonte: SICOF/SEFAZ

A seguir se encontram listados os órgãos e secretarias que durante o exercício de 2012 se destacaram com o desembolso (pagamentos e cancelamentos) dos seus Restos a Pagar:

Casa Militar desembolsou R\$ 1.547.441,60 – 100,00% do valor inscrito
 Gabinete do Vice-Governador desembolsou R\$ 15.498,00 – 100,00% do valor inscrito
 Secretaria da Administração desembolsou R\$ 101.677.472,14 – 100,00% do valor inscrito
 Casa Civil desembolsou R\$ 1.137.057,41 – 99,48% do valor inscrito
 Secretaria do Planejamento desembolsou R\$ 8.802.947,62 – 99,91% do valor inscrito
 Secretaria da Saúde desembolsou R\$ 154.963.988,65 – 99,71% do valor inscrito
 Secretaria do Trabalho, Emprego, Renda e Esporte desembolsou R\$ 14.608.690,22 – 99,24% do valor inscrito
 Secretaria da Cultura desembolsou R\$ 21.924.952,33 – 99,78% do valor inscrito
 Secretaria de Infra-Estrutura desembolsou R\$ 53.416.462,09 – 99,98% do valor inscrito
 Secretaria de Ciência, Tecnologia e Inovação desembolsou R\$ 16.006.504,34 -100,00% do valor inscrito
 Secretaria de Desenvolvimento e Integração Regional desembolsou R\$ 2.671.385,02 - 100,00% do valor inscrito
 Gabinete do Governador desembolsou R\$ 329.165,14 – 100,00% do valor inscrito
 Secretaria de Políticas para as Mulheres desembolsou R\$ 440.589,29 - 100,00% do valor inscrito
 Secretaria de Adm. Penitenciária e Ressocialização desembolsou R\$ 26.014.368,48 – 99,99% do valor inscrito
 Secretaria de Comunicação Social desembolsou R\$ 586.849,28 – 99,99% do valor inscrito
 Secretaria de Assuntos para Copa do Mundo R\$ 225.946,51 – 100,00% do valor inscrito

4.6 RESULTADO FINANCEIRO

O Resultado Financeiro consiste na diferença entre os ingressos e os dispêndios.

Conforme comparativo dos Resultados Financeiros na Tabela 32, verifica-se que no exercício de 2012 as receitas orçamentárias e extraorçamentárias foram

superiores às despesas orçamentárias e extraorçamentárias, ocasionando um superávit financeiro de R\$ 2.121.464.623.

Tabela 32	COMPARATIVO DO RESULTADO FINANCEIRO (ATUALIZADO IGPI - DI)				Valores em Real
DISCRIMINAÇÃO	2009	2010	2011	2012	
Receita Orçamentária	27.082.788.085	28.222.939.613	29.270.839.599	31.986.172.747	
(-) Despesa Orçamentária	(27.010.825.344)	(28.005.873.924)	(29.341.106.528)	(30.380.176.909)	
Movimentação Extra-Orçamentária Líquida	(216.824.444)	378.110.357	336.129.804	515.468.784	
(=) Déficit/Superávit Financeiro	(144.861.703)	595.176.047	265.862.875	2.121.464.623	

Fonte: SICOF/SEFAZ

Valores atualizados pelo IGP-DI

5

GESTÃO PATRIMONIAL

Na avaliação da gestão patrimonial são considerados os dados referentes à situação de liquidez, à estrutura de captação e à rentabilidade da aplicação de recursos, assim como as ações e decisões governamentais que influenciaram a estrutura patrimonial no período analisado.

A administração do patrimônio público corresponde à verificação das necessidades de manutenção ou aumento dos ativos financeiros e permanentes, tendo em vista o cumprimento das obrigações imediatas constantes do passivo financeiro, bem como a redução dos compromissos de curto e longo prazos do passivo permanente.

Neste tópico, serão apresentados os dados referentes à evolução patrimonial das Demonstrações Contábeis Consolidadas do Estado da Bahia em 2012, com comentários acerca dos registros contábeis efetuados neste período em decorrência de exigências legais, demonstrando os reflexos significativos ocorridos nos resultados e na estrutura patrimonial.

5.1 BALANÇO PATRIMONIAL

O Balanço Patrimonial demonstra o Ativo Financeiro, o Ativo Permanente, o Passivo Financeiro, o Passivo Permanente, o Saldo Patrimonial e as Contas de

Compensação, conforme o artigo 105 da Lei nº 4.320/64, evidenciando em determinado momento os bens e direitos da Unidade Contábil Consolidada, os compromissos assumidos com terceiros, bem como os atos administrativos que possam vir a afetar o patrimônio, objeto de controle no Ativo e Passivo Compensado, mostrando a situação econômica e financeira do seu patrimônio.

O título de “balanço” dado pela lei justifica-se pelo fato de o mesmo ser composto por duas colunas, Ativo e Passivo, cuja igualdade dos totais demonstra seu equilíbrio. A coluna Ativo é composta pelas contas Ativo Financeiro, Ativo Permanente, Ativo Real, Saldo Patrimonial (Passivo a Descoberto, quando este saldo for negativo), Ativo Compensado e Ativo Total. As contas Passivo Financeiro, Passivo Permanente, Passivo Real, Saldo Patrimonial (Ativo Real Líquido, quando este saldo for positivo), Passivo Compensado e Passivo Total compõem a segunda coluna, denominada Passivo.

A Tabela 33 demonstra o Balanço Patrimonial Resumido referente ao exercício de 2012.

Observa-se que o Ativo Financeiro somado ao Ativo Permanente compõe o Ativo Real, que totalizou R\$ 20.327.547.234. O Passivo Real formado pelo somatório dos Passivos Financeiro e Permanente alcançou R\$ 124.866.362.220. Com este resultado, o Passivo Real foi superior ao Ativo Real, gerando um Passivo a

Tabela 33		BALANÇO PATRIMONIAL RESUMIDO - 2012				Valores em Real	
ATIVO	2012	AV ⁽¹⁾	PASSIVO	2012	AV ⁽²⁾		
Financeiro	4.728.637.884	23,26%	Financeiro	1.589.673.741	1,27%		
Disponível	4.213.941.493	20,73%	Restos a Pagar	1.429.172.617	1,14%		
Vinculado em C/C Bancárias	150.040.806	0,74%	Serviços da Dívida a Pagar	24.147.212	0,02%		
Realizável	364.655.586	1,79%	Depósitos	136.353.911	0,11%		
Valores Pendentes - Devedoras	0	0,00%	Valores Pendentes - Credoras	0	0,00%		
Contas de Interligação - Financeiras	0	0,00%	Contas de Interligação - Financeiras	0	0,00%		
Interligação de Unidades	0	0,00%	Interligação de Unidades	0	0,00%		
Permanente	15.598.909.350	76,74%	Permanente	123.276.688.479	98,73%		
Investimentos	5.567.079.026	27,39%	Dívida Fundada Interna	7.320.246.874	5,86%		
Imobilizado	7.879.379.547	38,76%	Dívida Fundada Externa	3.672.293.308	2,94%		
Outros Bens, Créditos e Valores	2.152.450.777	10,59%	Outras Obrigações	2.547.077.260	2,04%		
			Obrigações Exigíveis LP - Funprev	109.737.071.037	87,88%		
Soma do Ativo Real	20.327.547.234	100,00%	Soma do Passivo Real	124.866.362.220	100,00%		
Saldo Patrimonial	104.538.814.986						
Passivo a Descoberto	104.538.814.986						
Compensado	3.464.670.690		Compensado	3.464.670.690			
TOTAL	128.331.032.910		TOTAL	128.331.032.910			

Fonte: SICOF/SEFAZ

(1) Análise Vertical. Participação do item no total do Ativo Real

(2) Análise Vertical. Participação do item no total do Passivo Real

Descoberto no valor de R\$ 104.538.814.986. Este resultado ou saldo patrimonial será objeto de análise no item 5.7.

5.2 ATIVO FINANCEIRO

Os créditos e valores que independem de autorização orçamentária para se-

rem realizados, as disponibilidades de numerário, assim como outros bens e direitos pendentes ou em circulação formam o Ativo Financeiro.

O Ativo Financeiro é formado pelas contas Disponível, Vinculado em Contas Correntes Bancárias, as contas representativas do Realizável, compostas por créditos de curto prazo, e a conta Valores Pendentes – Devedoras. A Tabela 33

mostra que os R\$ 4.728.637.884 do Ativo Financeiro, representam 23,26% do total do Ativo Real. Destacam-se no Ativo Financeiro, as Disponibilidades, as quais representam 20,73% do total do Ativo Real.

A Tabela 34 aborda a evolução das contas do grupo do Ativo Disponível apurado nos Balanços Patrimoniais dos exercícios de 2009 a 2012.

De acordo com a Tabela 34, o Ativo Disponível, corrigido pelo IGP-DI, aumentou em 2010 (19,97%) fortemente influenciado pela conta Aplicações Financeiras, a qual também influenciou um aumento de 6,06% no total do Disponível em 2011. Em 2012, o aumento do Ativo Disponível chegou a 79,86%, sob influência do crescimento de todas as contas que o compõem, principalmente devido ao acréscimo nas Aplicações Financeiras e na conta Bancos. A conta Recursos da Administração Indireta é redutora da conta contábil Bancos e representa a parcela de recursos pertencentes à Administração Indireta que a SEFAZ-BA aplica no mercado financeiro por meio do Sistema de Caixa Único.

5.3 PASSIVO FINANCEIRO

O Passivo Financeiro é composto por compromissos cujo pagamento independe de autorização orçamentária, haja vista que essas obrigações já passaram pelo orçamento, como é o caso de Restos a Pagar, ou não possuem qualquer vinculação com o mesmo, como as retenções e depósito de terceiros. Na Tabela 33 pode ser verificado que, no exercício de 2012, o valor total do Passivo Financeiro foi R\$ 1.589.673.741, o que representa apenas 1,27% do Passivo Real.

A Tabela 35 demonstra os grupos de contas do Passivo Financeiro nos exercícios de 2011 e 2012.

Observa-se na Tabela 35, que em 2012 o item mais significativo continuou sendo “Restos a Pagar”, com valor de R\$ 1.429.172.617, representando 89,90% do Total do Passivo Financeiro. Observa-se que este valor é R\$ 439.197.327 superior em relação ao valor corrigido do exercício de 2011.

Tabela 34		ATIVO FINANCEIRO - DISPONÍVEL			Valores em Real
DISCRIMINAÇÃO	2009	2010	2011	2012	
Caixa	0	0	0	3.449	
Bancos	799.591.870	907.945.978	989.644.509	1.861.523.724	
Aplicações Financeiras	1.102.831.985	1.526.229.484	1.756.042.710	2.393.842.988	
Rede Bancária Arrecadação	8.066.628	9.348.129	9.894.993	11.338.123	
Recursos Administração Indireta	-453.306.938	-497.663.208	-588.457.031	-52.766.790	
Disponível Total	1.457.183.544	1.945.860.383	2.167.125.181	4.213.941.493	
Disponível Total Corrigido pelo IGP-DI	1.841.396.610	2.209.159.069	2.342.923.802	4.213.941.493	
Variação %(1)		19,97%	6,06%	79,86%	

Fonte: SICOF/SEFAZ

(1) Variação Percentual. Corresponde à diferença em % do Total do Disponível Corrigido de cada ano em relação ao ano anterior.

Tabela 35		PASSIVO FINANCEIRO			Valores em Real
DISCRIMINAÇÃO	2011 ⁽¹⁾	AV ⁽²⁾	2012	AV ⁽²⁾	DIFERENÇA
Restos a Pagar	989.975.291	75,92%	1.429.172.617	89,90%	439.197.327
Processados	697.438.248	53,49%	1.018.907.861	64,10%	321.469.613
Não Processados	292.537.043	22,43%	410.264.757	25,81%	117.727.714
Serviços da Dívida a Pagar	30.830.769	2,36%	24.147.212	1,52%	(6.683.556)
Depósitos	270.813.723	20,77%	136.353.911	8,58%	(134.459.812)
Valores Pendentes - Credoras	12.342.213	0,95%	0	0,00%	(12.342.213)
Total do Passivo Financeiro	1.303.961.995	100,00%	1.589.673.741	100,00%	285.711.746
Var. %⁽³⁾			21,91%		

Fonte: SICOF/SEFAZ

(1) Valores Corrigidos pelo IGP-DI

(2) Análise Vertical. Participação do item no total do Passivo Financeiro

(3) Variação Percentual. Corresponde à diferença em % do Total do Passivo Financeiro de cada ano com o ano anterior.

Na inscrição de Restos a Pagar, deve-se considerar as despesas empenhadas no exercício, distinguindo-se as despesas processadas (liquidadas) das não-processadas (pendentes de liquidação), conforme preceitua o Parágrafo Único do Artigo 92 da Lei Federal nº. 4.320/64.

O Estado da Bahia, obedecendo ao Manual de Encerramento do Exercício, em sua 5ª Edição, aprovado pelo Decreto Estadual nº 14.185, de 18 de outubro de 2012, dispõe que apenas as seguintes despesas poderão ser registradas como Restos a Pagar Não Processados: I – Informática, quando realizado pela Companhia de Processamento de Dados do Estado da Bahia – PRODEB; II – Telecomunicações, energia elétrica, correios e telégrafos e água e esgoto; III – Despesas médicas contratadas pelo FUNSERV; IV – Publicidade legal veiculada pela EGBA; V – Programa de Educação Tributária; VI – Serviços de vigilância, conservação e limpeza e alimentação de presos; VII – Obras em andamento; VIII – Outras despesas que tenham iniciado o fato gerador.

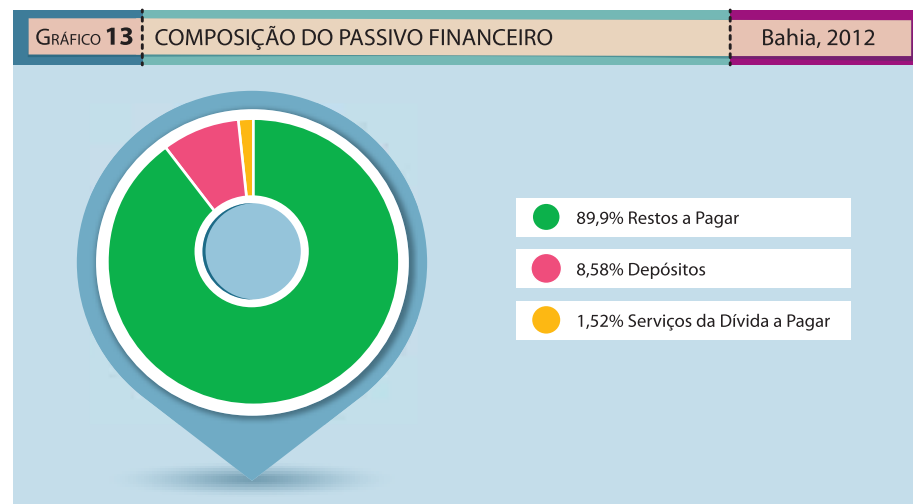
Os valores de juros e encargos da dívida pública, não pagos até o final do exercício financeiro, foram registrados na conta Serviços da Dívida a Pagar, com valor de R\$ 24.147.212 em 2012, o qual apresentou uma redução de R\$ 6.683.556 em seu saldo, quando comparado com o valor corrigido para o ano de 2011.

A conta Depósitos apresentou uma variação negativa de R\$ 134.459.812 de 2011 (valor corrigido pelo IGP-DI) para 2012. Nesta conta são registrados os valores descontados e retidos da folha de pagamento de pessoal, das faturas de prestação de serviços; de outros valores retidos para recolhimento posterior; dos valores das diversas restituições a serem efetuadas; e de outros valores de terceiros recolhidos a título de caução, fianças e depósitos.

Os valores transitórios pendentes de regularização, como Receita a Classificar; Folha de Pagamento e Encargos a Regularizar; e Outras Contas Pendentes,

são registrados na conta Valores Pendentes – Credoras. Esta conta apresentou uma variação negativa de R\$ 12.342.213 de 2011 (corrigido pelo IGP-DI) para 2012, baixando, com isso, todo o saldo existente no ano anterior.

O Gráfico 13 ilustra a composição do Passivo Financeiro no Balanço Patrimonial do Estado em 2012.



Fonte: SICOF/SEFAZ

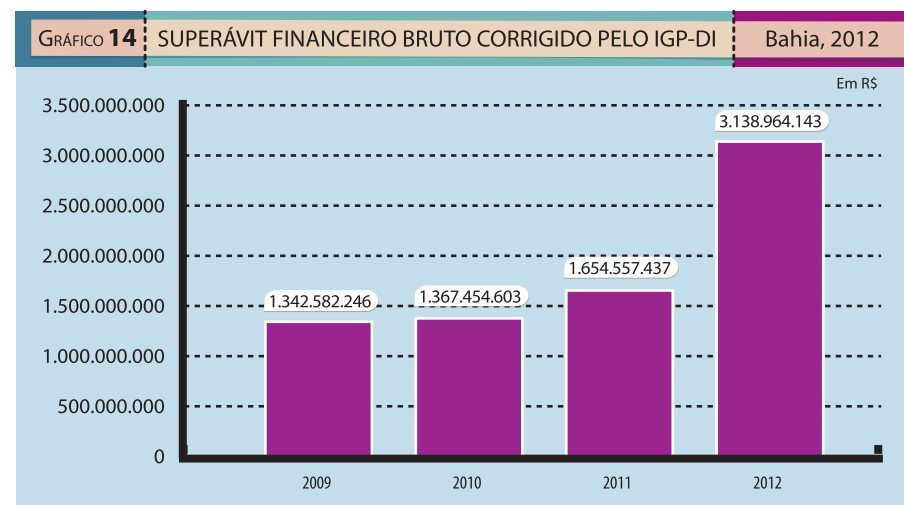
5.4 APURAÇÃO DO DÉFICIT OU SUPERÁVIT FINANCEIRO BRUTO

A apuração da diferença entre Ativo e Passivo Financeiros fornece o resultado financeiro do Balanço Patrimonial. A diferença positiva indica um Superavit Financeiro e a negativa um Deficit Financeiro.

A Tabela 36 mostra a evolução do Superavit Financeiro Bruto apurado nos Balanços Patrimoniais dos exercícios de 2009 a 2012.

Analisando a Tabela 36, verifica-se que em 2012 houve um crescimento significativo do Superavit Financeiro Bruto, quando comparado com os valores apresentados em 2009, 2010 e 2011. O valor apurado em 2012 foi R\$ 3.138.964.143, com uma variação de 89,72% em relação ao valor de 2011 corrigido pelo IGP-DI.

O Gráfico 14 mostra a evolução do Superavit Financeiro Bruto apurado no Balanço Patrimonial dos exercícios de 2009 a 2012.



Fonte: SICOF/SEFAZ

Será analisado a seguir o Quociente da Situação Financeira, que exprime a relação entre o Ativo Financeiro e o Passivo Financeiro. Este índice tem por objetivo avaliar a capacidade financeira da Administração para saldar seus compromissos de pagamentos com terceiros no curto prazo e demonstrar a existência de Superavit ou Deficit Financeiro.

Na análise de balanço de empresas privadas, esse índice é comparado com o de Liquidez Corrente (Ativo Circulante/Passivo Circulante), que tam-

Tabela 36		SUPERAVIT FINANCEIRO BRUTO			Valores em Real
DISCRIMINAÇÃO	2009	2010	2011	2012	
Ativo Financeiro	1.701.008.899	2.184.630.632	2.736.530.294	4.728.637.884	
Disponível	1.457.183.544	1.945.860.383	2.167.125.181	4.213.941.493	
Vinculado em C / Correntes Bancárias	15.180.002	50.743.137	75.392.494	150.040.806	
Realizável	200.171.522	187.166.871	492.362.043	364.655.586	
Valores Pendentes - Devedoras	28.473.831	860.241	1.650.576	0	
(-) Passivo Financeiro	638.560.568	980.156.145	1.206.120.691	1.589.673.741	
Restos a Pagar	443.770.338	761.209.629	915.693.622	1.429.172.617	
Serviços da Dívida a Pagar	26.623.133	29.701.860	28.517.417	24.147.212	
Depósitos	166.294.345	187.562.391	250.493.523	136.353.911	
Valores Pendentes - Credoras	1.872.752	1.682.265	11.416.129	0	
Superavit Financeiro Bruto	1.062.448.331	1.204.474.487	1.530.409.603	3.138.964.143	
Superavit Corrigido pelo IGP-DI	1.342.582.246	1.367.454.603	1.654.557.437	3.138.964.143	
Variação % ⁽¹⁾		1,85%	21,00%	89,72%	

Fonte: SICOF/SEFAZ

(1) Variação percentual em relação ao ano anterior do valor do Superávit Corrigido em cada ano.

bém indica a situação financeira da empresa para saldar seus compromissos de curto prazo.

Quociente da Situação Financeira:

$$\frac{\text{ATIVO FINANCEIRO}}{\text{PASSIVO FINANCEIRO}} = \frac{4.728.637.884}{1.589.673.741} = 2,97$$

Este resultado indica que a Unidade Contábil Consolidada possui uma boa capacidade para honrar os seus compromissos no curto prazo: para cada R\$ 1,00 de obrigações, o Estado possui R\$ 2,97 de recursos no seu Ativo Financeiro.

5.5 ATIVO PERMANENTE

O Ativo Permanente representa os investimentos de caráter permanente, as imobilizações, bem como despesas diferidas que contribuirão para a formação do resultado de mais de um exercício. Compreende os bens, créditos e valores, cuja mobilização ou alienação depende de autorização legislativa. O Ativo Permanente das Demonstrações Contábeis Consolidadas do Estado da Bahia representa 76,74% do Total do Ativo Real, segundo a Tabela 33 – Balanço Patrimonial Resumido.

Veja na Tabela 37, ilustrada com o Gráfico 15, a composição do Ativo Permanente da Unidade Contábil Consolidada no exercício de 2012, onde os valores deste grupo estão distribuídos em sua maioria nos itens: Imobilizado e Investimentos.

Tabela 37		ATIVO PERMANENTE			Valores em Real
DISCRIMINAÇÃO	2011 ⁽¹⁾	2012	AV ⁽²⁾	AH ⁽³⁾	
Permanente	15.724.985.707	15.598.909.350	100,00%	-0,80%	
Investimentos	5.643.923.640	5.567.079.026	35,69%	-1,36%	
Imobilizado	7.701.944.892	7.879.379.547	50,51%	2,30%	
Outros Bens, Créditos e Valores	2.379.117.175	2.152.450.777 ⁽⁴⁾	13,80% ⁽⁵⁾	-9,53%	

Fonte: SICOF/SEFAZ

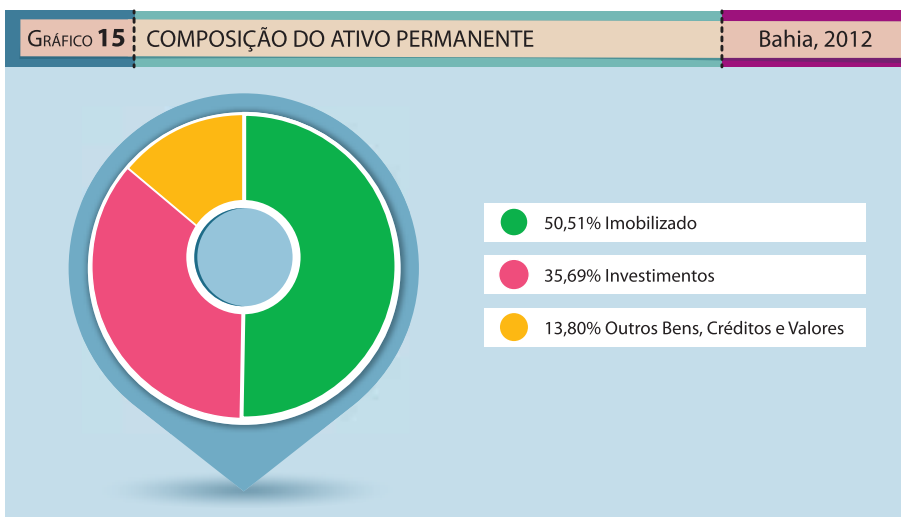
(1) Valores Corrigidos pelo IGP-DI

(2) Análise Vertical. Participação do item no Total do Ativo Permanente.

(3) Análise Horizontal - Variação percentual de 2012 em relação a 2011

(4) A Dívida Ativa Tributária: Créditos Fiscais Inscritos [R\$ 9.368.354.788,03], parcela dos Municípios [R\$ 2.423.002.673,00] e sua Provisão para Perda (conta retificadora) [R\$ 6.938.452.415,38] a parcela a ser subtraída dos Créditos Inscritos pertencentes aos Municípios [R\$ 2.191.661.693,91] fazem parte deste grupo de contas.

(5) O percentual de participação deste grupo foi apurado no seu valor líquido, ou seja, já retificado pela conta de Provisão para perda da Dívida Ativa.

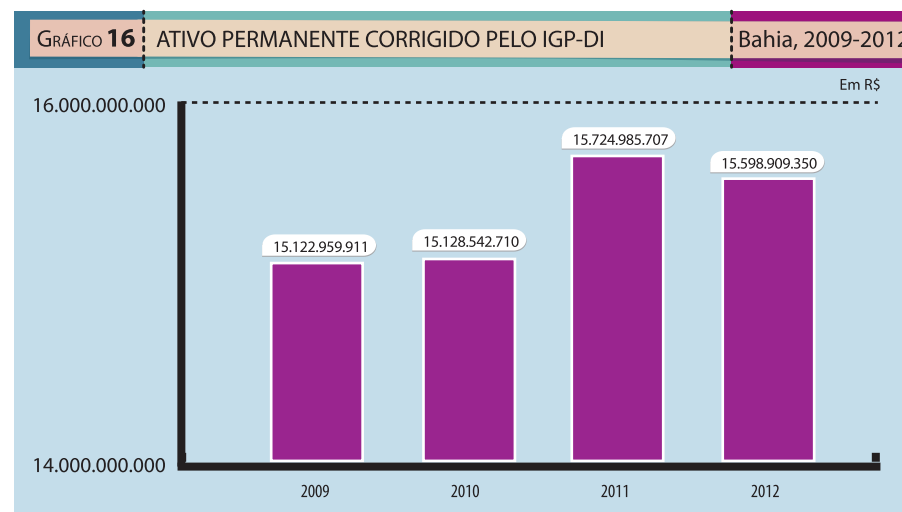


Fonte: SICOF/SEFAZ

Os bens de uso comum (praças, avenidas, monumentos e diversos bens públicos de uso comum) não estão contabilizados neste grupo de contas porque não são tombados. Caso fossem incluídos no grupo, a participação deste no Balanço Patrimonial aumentaria consideravelmente.

No Gráfico 16 – Ativo Permanente Corrigido pelo IGP-DI está demonstrado o comportamento do Ativo Permanente no período compreendido entre 2009 e 2012.

A correção do valor do Ativo Permanente é necessária para que os registros contábeis apresentem valores mais próximos dos reais.



Fonte: SICOF/SEFAZ

Por representar 35,69% do Ativo Permanente (Tabela 37) o item Investimentos será detalhado na Tabela 38, onde se observa que 98,80% deste item está em Participações Societárias em Empresas Controladas (Empresas Públicas e Sociedades de Economia Mista), que soma R\$ 5.500.116.494.

Tabela 38	ATIVO PERMANENTE - INVESTIMENTOS	Valores em Real
DISCRIMINAÇÃO	2012	AV ⁽¹⁾
Permanente - Investimentos	5.567.079.026	100,00%
Participações Societárias	5.500.116.494	98,80%
Em Empresas Controladas	5.500.116.494	98,80%
Empresa Pública	62.219.226	1,12%
Sociedades de Economia Mista	5.437.897.268	97,68%
Outros Investimentos	66.962.550	1,20%
Ações	66.955.315	1,20%
Empresas Governamentais	4.576.614	0,08%
Empresas Não Governamentais	62.378.701	1,12%
Títulos de Crédito	5.627	0,00%
Obras de Arte	1.608	0,00%
(Perdas em Investimentos)	(17)	0,00%

Fonte: SICOF/SEFAZ

(1) Análise Vertical. Participação do item no total dos Investimentos em 2012.

Na Tabela 39 está detalhado o Imobilizado da Unidade Contábil Consolidada. Este grupo é composto pelas seguintes contas: Bens Móveis (materiais e equipamentos permanentes e outros bens que, em razão do uso, não percam sua identidade física e constituam meio para a produção de outros bens e serviços); Bens Imóveis (incorporação ou aquisição dos bens, que não podem ser transportados de um lugar para outro sem alterar a sua forma e substância); Bens de Natureza Industrial; Almojarifado; Concessão de Empréstimos e Depreciação Acumulada.

Nas Demonstrações Contábeis Consolidadas do Estado da Bahia, durante o exercício de 2012, o montante do Imobilizado somou R\$ 7.879.379.547, sendo a maioria deste valor concentrado em Bens Imóveis (67,47%).

Tabela 39	ATIVO PERMANENTE - IMOBILIZADO			Valores em Real
DISCRIMINAÇÃO	2011 ⁽¹⁾	2012	AV ⁽²⁾	AH ⁽³⁾
Permanente - Imobilizado	7.701.944.892	7.879.379.547		2,30%
Bens Móveis	1.845.176.125	1.910.510.042	18,03%	3,54%
Sistema de Comunicações	245.142.643	241.861.952	2,28%	-1,34%
Sistema de Processamento de Dados	333.291.459	340.294.759	3,21%	2,10%
Sistema de Segurança	140.500.136	100.290.704	0,95%	-28,62%
Sistema de Transportes	264.637.452	295.894.416	2,79%	11,81%
Sistema de Administração Geral	861.270.610	931.859.433	8,79%	8,20%
Bens Móveis em Elaboração	333.825	308.777	0,00%	-7,50%
Bens Imóveis	7.332.185.419	7.150.808.148	67,47%	-2,47%
Edificações	2.114.818.756	2.072.341.910	19,55%	-2,01%
Obras em Andamento	3.388.960.358	3.368.896.480	29,56%	-0,59%
Fazendas e Terrenos	212.256.942	214.686.322	2,72%	1,14%
Outros Bens Imóveis	1.616.149.364	1.494.883.436	14,10%	-7,50%
Bens de Natureza Industrial	30.150.828	27.833.085	0,26%	-7,69%
Almojarifado	732.894.928	710.124.183	6,23%	-3,11%
Direitos e Patentes		438	0,00%	-
Concessão de Empréstimo	513.226.302	799.426.519	7,54%	55,76%
(Depreciação Acumulada)	(2.751.689.184)	(2.719.322.869)	-25,66%	-1,18%

Fonte: SICOF/SEFAZ

(1) Valores Corrigidos pelo IGP-DI

(2) Análise Vertical. Participação do item no total do Permanente Imobilizado em 2012.

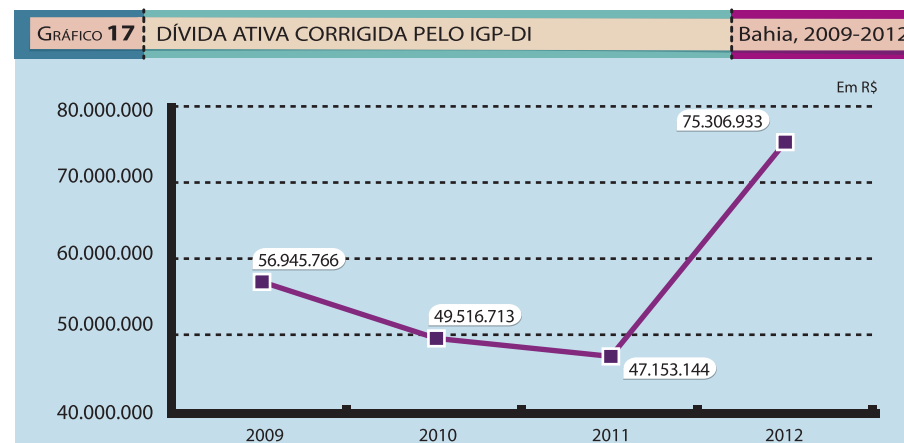
(3) Análise Horizontal - Variação percentual de 2012 em relação a 2011

No tópico 5.8 – Demonstração das Variações Patrimoniais será analisado o comportamento anual do item Ativo Permanente Imobilizado, no qual são registradas as vendas, perdas e aquisições no exercício financeiro.

Na Tabela 33, o item Outros Bens, Créditos e Valores apresentou no final do exercício um saldo de R\$ 2.152.450.777, representando 10,59% do Ativo Real, o que equivale a 13,80% do Ativo Permanente (Tabela 37). O principal componente deste item é a Dívida Ativa.

Compõem a Dívida Ativa os créditos de natureza tributária ou não tributária, a favor da Fazenda Pública, exigíveis pelo transcurso do prazo para pagamento, cuja certeza e liquidez foram apuradas. Constitui fonte potencial de fluxo de caixa, com impacto positivo pela recuperação de valores, traduzindo-se em créditos a receber.

Como pode ser verificado no Gráfico 17 – Dívida Ativa Corrigida pelo IGP-DI e na Tabela 40, comparando-se os valores anuais corrigidos, houve uma queda



Fonte: SICOF/SEFAZ

da Dívida Ativa nos exercícios de 2010 (-13,05%) e 2011 (-4,77%), e um aumento bastante significativo em 2012 (59,71%).

Tabela 40	DÍVIDA ATIVA - CORRIGIDA PELO IGP-DI						Valores em Real
DISCRIMINAÇÃO	2009	2010	2011	2012 ⁽⁵⁾	AV ⁽¹⁾	AV ⁽²⁾	AH ⁽³⁾
Dívida Ativa							
Tributária	6.811.862	3.032.102	2.887.372	6.899.700		9,16%	58,15%
Créditos Fiscais Inscritos	9.580.221.352	8.862.532.276	8.439.499.340	6.945.352.115	100,00%		-21,51%
(Provisão para Perda da Div. Ativa)	(9.573.409.490)	(8.859.500.174)	(8.436.611.968)	(6.938.452.415)	99,90%		-21,59%
Não Tributária	50.133.904	46.484.610	44.265.772	68.407.234		90,84%	35,29%
Total	56.945.766	49.516.713	47.153.144	75.306.933		100,00%	
Variação % ⁽⁴⁾		-13,05%	-4,77%	59,71%			

Fonte: SICOF/SEFAZ

(1) Análise Vertical da conta Créditos Fiscais Inscritos

(2) Análise Vertical. Participação do item no total da Dívida Ativa

(3) Análise Horizontal - Variação percentual de 2012 em relação a 2011

(4) Variação percentual do valor da Dívida Corrigida em cada ano.

(5) Em 2011 e 2012, é apresentado apenas a parcela dos Créditos Inscritos pertencentes ao Estado após abater do Total de Créditos Inscritos a parcela pertencentes aos Municípios.

A Tabela 40 mostra que o valor da Provisão para Perda da Dívida Ativa é próximo do valor dos Créditos Fiscais Inscritos. Este comportamento ocorre desde 2007, quando, em função da determinação da Portaria STN nº. 564, de 27/10/2004, por meio do Manual de Procedimentos da Dívida Ativa, foi introduzido novo procedimento, obrigando o ajuste deste ativo por meio de conta redutora, na qual devem ser considerados os créditos de difícil recebimento, evidenciando a margem de incerteza, de forma que o valor final represente corretamente os recebimentos futuros.

Do montante da Dívida Ativa de R\$ 75.306.933 considerado cobrável, R\$ 68.407.234 são referentes à não tributária, correspondendo a 90,84% daquele valor.

Caso o método de provisão para perda não fosse adotado, teríamos uma Dívida Ativa totalizando R\$ 7.013.759.349, dos quais 98,93% não seriam recebidos pelo Estado. A quantia não recebida refere-se a 99,90% da Dívida Ativa Tributária (Créditos Fiscais Inscritos).

Ressalte-se que em 2011, houve uma mudança no critério de contabilização da Dívida Ativa, criando-se uma conta redutora referente a parcela dos Créditos Inscritos que pertence aos municípios. Sendo assim, na Tabela 40, o valor referente aos Créditos Fiscais Inscritos em 2012 está mostrando apenas o valor líquido (Total de Créditos Fiscais Inscritos menos a parcela pertencente aos municípios).

5.6 PASSIVO PERMANENTE

O Passivo Permanente compreende o conjunto das obrigações que dependem de autorização orçamentária para suas liquidações ou pagamentos, representado por dívidas internas e externas de longo prazo (exigibilidade superior a 12 meses), contraídas para atender ao desequilíbrio orçamentário ou ao financiamento de obras e serviços públicos.

A Tabela 41 demonstra o Passivo Permanente do Estado nos exercícios de 2009 a 2012.

Tabela 41	PASSIVO PERMANENTE				Valores em Real
DISCRIMINAÇÃO	2009	2010	2011	2012	AV ⁽¹⁾
Permanente	53.549.699.314	61.805.980.646	68.582.815.194	123.276.688.479	100,00%
Dívida Fundada Interna	7.308.073.146	7.560.020.923	7.519.792.246	7.320.246.874	5,94%
Dívida Fundada Externa	2.041.427.195	1.966.081.827	2.105.285.182	3.672.293.308	2,98%
Outras Obrigações	1.522.956.524	1.663.374.457	1.416.925.972	2.547.077.260	2,07%
Obrigações Exigíveis Longo Prazo - FUNPREV ⁽²⁾	42.677.242.449	50.616.503.439	57.540.811.794	109.737.071.037	89,02%
Passivo Permanente Total Corrigido pelo IGP-DI	67.669.055.948	70.169.085.043	74.146.298.276	123.276.688.479	
Variação % ⁽³⁾		3,69%	5,67%	66,26%	

Fonte: SICOF/SEFAZ

(1) Análise Vertical. Participação do item em relação ao total do Passivo Permanente em 2012.

(2) Provisões Matemáticas para cobertura do Passivo Atuarial.

(3) Variação percentual em relação ao exercício anterior do valor do Permanente Corrigido em cada ano.

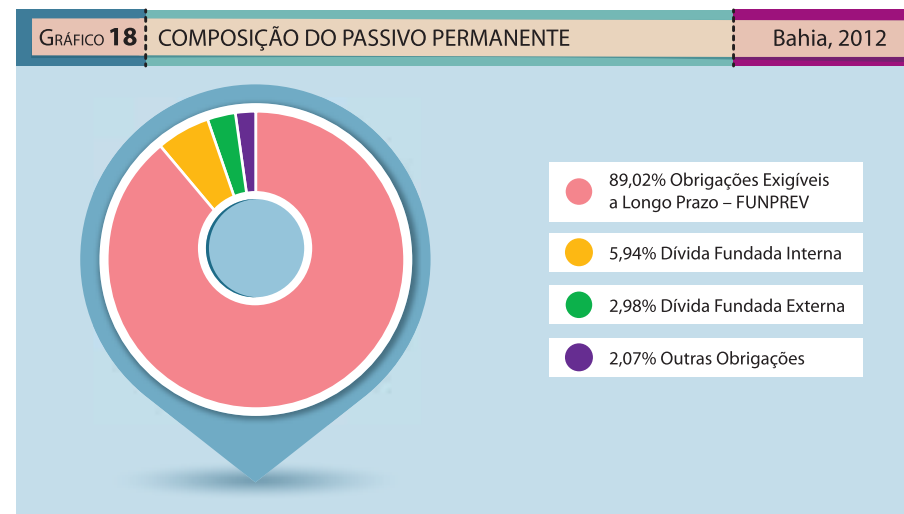
Observa-se na Tabela 41 que o Passivo Permanente do Estado tem como item mais representativo “Obrigações Exigíveis Longo Prazo – FUNPREV”, no valor de R\$ 109.737.071.037 em 2012, representando 89,02% do mesmo. O percentual tão relevante deste item decorre da exigência estabelecida na Portaria STN 470/2004, que, em observância ao princípio da oportunidade, obriga os entes federados, por meio de seus fundos de previdência, a contabilizarem seu passivo atuarial, objetivando assegurar a prevenção de riscos e a transparência da gestão fiscal.

O crescimento anormal desse item do passivo, que passou a representar 89,02% do total do Passivo Permanente e contribuiu de forma decisiva para o aumento de 84,15% do Passivo a Descoberto da Unidade Contábil no último ano (Tabela 42), deve-se essencialmente a mudanças implementadas na metodologia do cálculo atuarial. Essas mudanças estão em conformidade com a recente Orientação do Ministério da Previdência Social – MPS através da Portaria nº 21, de 16 de janeiro de 2013 e objetivam a uniformização dos cálculos atuariais e de suas demonstrações.

A grande diferença constatada no item “Obrigações Exigíveis Longo Prazo – FUNPREV”, ocorrida entre os anos de 2011 e 2012, que provocou seu anormal crescimento, é decorrente precipuamente da mudança da taxa de juros da avaliação atuarial das receitas do Fundo para 0% (zero por cento) ao ano, conforme artigo 21, §3º, I da referida Portaria. Isso interferiu diretamente na conta “FUNPREV CAP”, destinada a constituir uma reserva para o Fundo Previdenciário Próprio do Estado da Bahia através da capitalização do valor correspondente a 2% (dois por cento) da Contribuição Patronal, mensalmente.

Dentre as outras alterações inseridas pela nova Portaria do Ministério da Previdência Social, a fixação da data focal da avaliação das disponibilidades financeiras (Ativo), das provisões (Passivo) e de eventuais déficits atuariais para o último dia do exercício anterior (31/12/2012) teve também alguma repercussão na Avaliação Atuarial, já que a posição anteriormente considerada na obtenção do saldo das contas da previdência era a do último dia do mês de agosto.

O Gráfico 18 demonstra a composição do Passivo Permanente da Unidade Contábil Consolidada no exercício de 2012.



Fonte: SICOF/SEFAZ

Ao analisar o Gráfico 18, pode-se verificar que, depois do subgrupo Obrigações Exigíveis à Longo Prazo – FUNPREV com 89,02%, o maior subgrupo é o da Dívida Fundada Interna, que representa 5,94% do Passivo Permanente. O subgrupo da Dívida Fundada Externa representa apenas 2,98% e Outras Obrigações, 2,07% do mesmo.

5.7 SALDO PATRIMONIAL

A diferença entre Ativo Real, composto pelos bens e direitos da Entidade, e Passivo Real, formado pelas obrigações com terceiros, resulta no Saldo Patrimonial, o que pode evidenciar uma Situação Patrimonial Líquida Positiva (Ativo Real Líquido) ou uma Situação Patrimonial Negativa (Passivo a Descoberto).

A Tabela 42 demonstra a evolução do Saldo Patrimonial de 2009 a 2012.

Tabela 42		SALDO PATRIMONIAL			Valores em Real
DISCRIMINAÇÃO	2009	2010	2011	2012	
Ativo Real	13.668.516.716	15.510.077.549	17.281.609.600	20.327.547.234	
Ativo Financeiro	1.701.008.900	2.184.630.632	2.736.530.294	4.728.637.884	
Ativo Permanente	11.967.507.816	13.325.446.917	14.545.079.306	15.598.909.350	
(-) Passivo Real	54.188.259.881	62.786.136.791	69.788.935.885	124.866.362.220	
Passivo Financeiro	638.560.566	980.156.145	1.206.120.691	1.589.673.741	
Passivo Permanente	53.549.699.315	61.805.980.646	68.582.815.194	123.276.688.479	
Passivo a Descoberto	40.519.743.165	47.276.059.242	52.507.326.284	104.538.814.986	
Passivo a Descoberto Corrigido pelo IGP-DI	51.203.513.789	53.673.087.730	56.766.755.132	104.538.814.986	
Variação % ⁽¹⁾		4,82%	5,76%	84,15%	

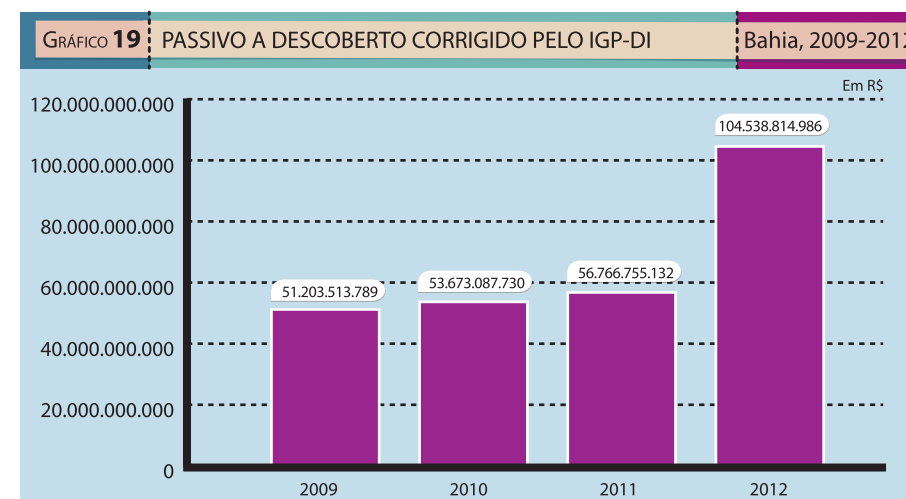
Fonte: SICOF/SEFAZ

(1) Variação percentual em relação ao exercício anterior do valor do Passivo a Descoberto Corrigido em cada ano.

Observa-se pela Tabela 42 e pelo Gráfico 19 que em 2010 houve um aumento de 4,82% do Passivo a Descoberto Corrigido quando comparado com o valor do ano anterior, seguida por aumentos maiores, em 2011 (5,76%) e em 2012 (84,15%).

O Saldo Patrimonial (Passivo a Descoberto) alcançou em 2012 o valor de R\$ 104.538.814.986.

Será analisado neste tópico o Quociente do Resultado Patrimonial, que tem por finalidade indicar o nível de solvência no longo prazo da Unidade Contábil. Se este quociente for maior que 1, indicará que houve um Ativo Real Líquido (Saldo Patrimonial Positivo), sendo igual a 1, indicará que houve um equilíbrio entre os itens de Ativo Real e Passivo Real (Saldo Patrimonial Nulo), enquanto que um valor menor que 1 sinalizará um Passivo a Descoberto (Saldo Patrimonial Negativo).



Fonte: SICOF/SEFAZ

Obs: Valores nos exercícios 2009 a 2011 corrigidos pelo IGP-DI

Quociente do Resultado Patrimonial:

$$\frac{\text{ATIVO REAL}}{\text{PASSIVO REAL}} = \frac{20.327.547.234}{124.866.362.220} = 0,16$$

Este quociente expressa que houve, na Unidade Contábil Consolidada, um Passivo a Descoberto (Saldo Patrimonial Negativo), o que pode ser comprovado no Balanço Patrimonial, o qual mostra o Passivo a Descoberto no valor de R\$ 104.538.814.986 (Tabela 33).

Convém, no entanto, destacar que o baixo índice obtido deve-se ao fato de que a reavaliação dos bens é facultativa, conforme previsto na Lei Federal no. 4320/64, enquanto que a grande maioria do Passivo Permanente é atualizada, como exemplo as Dívidas Fundadas Interna e Externa e as Obrigações Exigíveis LP – FUNPREV, sendo esta última da ordem de R\$ 109.737.071.037 (Tabela 33), representando 87,88% do Passivo Real, fato que contribuiu para o resultado observado.

A Tabela 42A apresenta o Balanço Patrimonial Consolidado do Estado da Bahia, considerando a Estrutura recomendada na 5ª Edição do Manual de Contabilidade Aplicada ao Setor Público – MCASP, aprovado pela Portaria STN nº 437 de 2012.

5.8 DEMONSTRAÇÃO DAS VARIAÇÕES PATRIMONIAIS

A Demonstração das Variações Patrimoniais evidencia as alterações verificadas no patrimônio, resultantes e independentes da execução orçamentária, e indica o resultado patrimonial do exercício (artigo 104, da Lei Federal nº 4.320/64), o qual irá compor o Saldo Patrimonial do Balanço Patrimonial.

Tanto as Variações Ativas como as Variações Passivas são classificadas em: Resultantes da Execução Orçamentária e Independentes da Execução Orçamentária.

Este demonstrativo expressa os fatos contábeis que aumentaram o patrimônio nas Demonstrações Contábeis Consolidadas do Estado, representado pelas Variações Ativas, em confronto com os fatos contábeis que reduziram o patrimônio, composto pelas Variações Passivas.

As Variações Ativas representam as agregações de novos elementos ao patrimônio público que poderão ocorrer por meio de aumento de valores ativos, reduções de valores passivos ou de elementos que não alteram esta situação patrimonial com os fatos permutativos.

As Variações Passivas são as alterações dos elementos do patrimônio público que reduzem a situação patrimonial da entidade pelo aumento de valores passivos e redução de valores ativos ou de elementos que não alteram esta situação patrimonial com os fatos permutativos.

Para efeito deste demonstrativo, foram excluídas do grupo Independentes da Execução Orçamentária as Interferências Ativas (compostas basicamente de cotas financeiras recebidas pelo Estado e movimentadas por suas unidades gestoras) e Passivas (quase que exclusivamente compostas por cotas financeiras concedidas pelo Estado).

A Tabela 43 demonstra as Variações Patrimoniais ocorridas no exercício de 2012.

O valor total das Variações Ativas foi R\$ 60.607.327.586 e o das Variações Passivas, R\$ 112.638.816.287. Esses valores geraram um Déficit Verificado no valor de R\$ 52.031.488.701. Este resultado deficitário expressa o quanto as Variações Passivas superaram as Variações Ativas e foi provocado pela conta de Variação Passiva, Provisões Matemáticas a Longo Prazo – FUNPREV cujo saldo foi R\$ 69.953.325.307 (conforme Tabela 45), e pela conta de Variação Ativa – Redução da Reserva Matemática no valor de R\$ 17.757.066.064 (Tabela 44), resultando em uma Variação Passiva líquida de R\$ 52.196.259.243. Expurgando o valor desta Variação Passiva líquida o resultado do exercício seria Superavitário em R\$ 164.770.542.

Tabela 42 A

BALANÇO PATRIMONIAL CONSOLIDADO DO ESTADO DA BAHIA

Valores em R\$

BALANÇO PATRIMONIAL CONSOLIDADO - TODOS OS PODERES ANEXO 14 DA LEI FEDERAL 4.320/64 Valores em 31/12/2011 e 31/12/2012											
ATIVO						PASSIVO					
TÍTULOS	31/12/2012	%	31/12/2011	%	2012/ 2011 (%)	TÍTULOS	31/12/2012	%	31/12/2011	%	2012/ 2011 (%)
ATIVO CIRCULANTE	4.978.788.866,21	24,49	2.985.834.494,69	17,28	66,75	PASSIVO CIRCULANTE	1.589.673.740,83	1,27	1.206.120.691,01	1,73	31,80
CAIXA E EQUIVALENTE A CAIXA	4.213.941.492,97	20,73	2.167.125.181,31	12,54	94,45	DEPÓSITOS	136.353.911,07	0,11	250.493.523,29	0,36	(45,57)
DEPÓSITOS VINCULADOS	150.040.805,56	0,74	75.392.494,21	0,44	99,01	OBRIGAÇÕES A PAGAR	1.453.319.829,76	1,16	944.211.038,86	1,35	53,92
CRÉDITOS DIVERSOS	364.655.585,64	1,79	492.362.042,76	2,85	(25,94)	OUTROS VALORES	-	0,00	11.416.128,86	0,02	(100,00)
ESTOQUES - ALMOXARIFADO	250.150.982,04	1,23	249.304.200,76	1,44	0,34						
OUTROS VALORES	-	0,00	1.650.575,65	0,01	(100,00)						
ATIVO NÃO CIRCULANTE	15.348.758.367,82	75,51	14.295.775.105,35	82,72	7,37	PASSIVO NÃO CIRCULANTE	123.276.688.479,13	98,73	68.582.815.193,51	98,27	79,75
DÍVIDA ATIVA	9.436.762.021,67	46,42	8.521.993.960,92	49,31	10,73	EMPRÉSTIMOS INTERNOS	7.320.246.874,21	5,86	7.519.792.246,02	10,78	(2,65)
PROVISÃO PARA PERDAS	(9.361.455.088,38)	-46,05	(8.469.745.120,11)	-49,01	10,53	EMPRÉSTIMOS EXTERNOS	3.672.293.308,17	2,94	2.105.285.182,23	3,02	74,43
CRÉDITOS REALIZÁVEIS A LONGO PRAZO	2.077.143.843,63	10,22	2.148.353.985,43	12,43	(3,31)	PROVISÕES MATEMÁTICAS - FUNPREV	109.737.071.037,04	87,88	57.540.811.793,75	82,45	90,71
INVESTIMENTOS	5.567.079.026,36	27,39	5.220.438.254,68	30,21	6,64	OUTRAS OBRIGAÇÕES	2.547.077.259,71	2,04	1.416.925.971,51	2,03	79,76
IMOBILIZADO	7.629.228.564,54	37,53	6.874.734.024,43	39,78	10,97						
TOTAL DO ATIVO	20.327.547.234,03	100	17.281.609.600,04	100	17,63	TOTAL DO PASSIVO	124.866.362.219,96	100	69.788.935.884,52	100	78,92
						PATRIMÔNIO LÍQUIDO	(104.538.814.985,93)	-514,27	(52.507.326.284,48)	-303,83	99,09
						PATRIMÔNIO SOCIAL	(52.507.326.284,48)	-258,31	(47.276.059.243,12)	-273,56	11,07
						RESULTADO DO EXERCÍCIO	(52.031.488.701,45)	-255,97	(5.231.267.041,36)	-30,27	894,62
TOTAL	20.327.547.234,03	100	17.281.609.600,04	100		TOTAL	20.327.547.234,03	100	17.281.609.600,04	100	17,63

Continua ...

Continuação

ATIVO						PASSIVO					
TÍTULOS	31/12/2012	%	31/12/2011	%	2012/ 2011 (%)	TÍTULOS	31/12/2012	%	31/12/2011	%	2012/ 2011 (%)
ATIVO FINANCEIRO	4.728.637.884,17		2.736.530.293,93	100	72,80	PASSIVO FINANCEIRO	1.589.673.740,83	100	1.206.120.691,01	100	31,80
ATIVO PERMANENTE	15.598.909.349,86		14.545.079.306,11	100	7,25	PASSIVO PERMANENTE	123.276.688.479,13	100	68.582.815.193,51	100	79,75
SALDO PATRIMONIAL	104.538.814.985,93		52.507.326.284,48	100	99,09						
COMPENSAÇÕES											
TÍTULOS	31/12/2012	%	31/12/2011	%	2012/ 2011 (%)	TÍTULOS	31/12/2012	%	31/12/2011	%	2012/ 2011 (%)
ATIVO COMPENSADO	3.464.670.690	100	3.334.592.584	100	3,90	PASSIVO COMPENSADO	3.464.670.690	100	3.334.592.584	100	3,90
TOTAL	3.464.670.689,81	100	3.334.592.584,39	100		TOTAL	3.464.670.689,81	100	3.334.592.584,39	100	

Tabela 43		VARIAÇÕES PATRIMONIAIS RESUMIDAS - 2012		Valores em Real	
Variações Ativas		60.607.327.586		Variações Passivas	112.638.816.287
Resultantes da Execução Orçamentária		35.210.251.236,21		Resultantes da Execução Orçamentária	32.320.715.448
Receita Orçamentária		31.986.172.747,14		Despesa Orçamentária	30.380.176.909
Mutação Patrimonial da Despesa		3.224.078.489,07		Mutação Patrimonial da Receita	1.940.538.540
Amortização da Dívida e de Outras Obrigações		1.111.415.025,75		Financiamentos Obtidos	1.854.663.547
Aquisição de Bens, Material de Consum e Permanente, Títulos e Valores		746.337.304,60		Recebimento de Créditos	5.977.237
Empréstimos Concedidos		327.150.461,54		Alienação de Títulos, Valores e Bens	4.999.930
Diversas		126.333.167,36		Cobranças da Dívida Ativa	74.897.622
				Diversas	204
Independente da Execução Orçamentária⁽¹⁾		25.397.076.350		Independente da Execução Orçamentária⁽¹⁾	80.318.100.839
Variações no Financeiro		4.208.893.217		Variações no Financeiro	4.184.610.031
Reduções do Passivo Financeiro		144.335.816		Reduções do Ativo Financeiro	4.182.867.870
Acréscimo no Ativo Financeiro		4.064.557.401		Acréscimo no Passivo Financeiro	1.742.161
Variações no Permanente		21.188.183.132		Variações no Permanente	76.133.490.808
Reduções do Passivo Permanente		19.019.107.605		Reduções do Ativo Permanente	3.015.860.925
Acréscimo no Ativo Permanente		2.169.075.527		Acréscimo no Passivo Permanente	73.117.629.883
				Resultado do Exercício	(52.031.488.701)
				Déficit Verificado	(52.031.488.701)
TOTAL		60.607.327.586		TOTAL	60.607.327.586

Fonte: SICOF/SEFAZ

(1) Neste grupo os valores das Interferências (Ativas/Passivas) foram excluídos

As Variações Ativas foram constituídas em sua maioria por valores Resultantes da Execução Orçamentária, principalmente a Receita Orçamentária, abordada no módulo da Gestão Orçamentária. Conforme Tabela 44, nas Variações Ativas Independentes da Execução Orçamentária, temos as Reduções no Passivo Permanente, com 89,76% de participação neste item, e que tem como conta mais representativa a Redução da Reserva Matemática, com um valor de R\$ 17.757.066.064 (83,81% do item).

Tabela 44	VARIAÇÕES ATIVAS NO PERMANENTE INDEPENDENTES DA EXECUÇÃO ORÇAMENTÁRIA	Valores em Real
DISCRIMINAÇÃO	2012	AV (%)
Redução no Passivo Permanente	19.019.107.605	89,76%
Desincorporação de Dívida Fundada	19.460	0,00%
Desincorporação de Débitos de Contribuições	3.043.396	0,01%
Desincorporação de Outras Obrigações	26.980.859	0,13%
Baixa de Precatórios	866.675.770	4,09%
Redução da Reserva Matemática	17.757.066.064	83,81%
Diversas	365.322.056	1,72%
Acréscimo no Ativo Permanente	2.169.075.527	10,24%
Incorporação de Bens, Títulos e Valores	551.399.529	2,60%
Inscrição e Atualização da Dívida Ativa	1.185.098.866	5,59%
Incorporação de Outros Créditos	19.996.418	0,09%
Reavaliação de Bens	28.055.128	0,13%
Ganho na Equivalência Patrimonial	367.394.441	1,73%
Correção de Bens	479.344	0,00%
Atualização de Outros Investimentos	6.174.316	0,03%
Diversas	10.477.485	0,05%
TOTAL	21.188.183.132,38	100,00%

Fonte: SICOF/SEFAZ

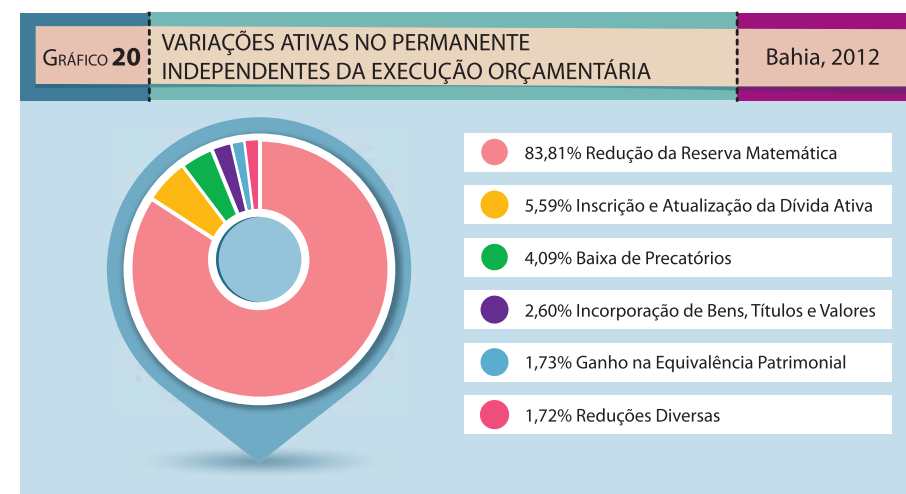
(1) Análise Vertical. Participação do item em relação ao total.

Em seguida será calculado o Quociente da Mutaç o Patrimonial, que tem por finalidade indicar se houve um aumento do patrim nio pela aquisiç o de bens, ou diminuiç o pelo pagamento de d vidas. Se este quociente for maior que 1, indicar  que houve um aumento do patrim nio p blico. Sendo igual a 1, indicar  que houve um equil brio entre os itens de Receitas e Despesas que provocam mutaç o patrimonial. Por sua vez, um valor menor que 1 sinalizar  uma diminuiç o do patrim nio p blico.

Quociente da Mutaç o Patrimonial:

$$\frac{\text{Mutaç o Patrimonial Ativa}}{\text{Mutaç o Patrimonial Passiva}} = \frac{3.224.078.489}{1.940.538.540} = 1,66$$

Este quociente expressa que houve, na Unidade Cont bil Consolidada, um aumento do patrim nio pela aquisiç o de bens e/ou pelo pagamento de d vidas. O Gr fico 20 demonstra a participaç o no total do item das Variações Ativas Independentes da Execução Orçament ria decorrentes de altera es no Ativo Permanente e no Passivo Permanente.



Fonte: SICOF/SEFAZ

Obs: Para melhor visualiza o n o foram contemplados no gr fico percentuais inferiores a 0,20%.

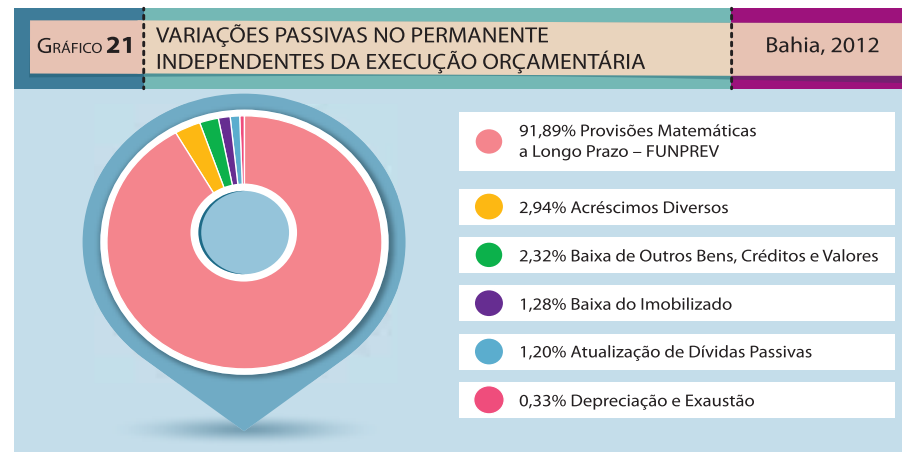
O déficit econômico apurado no exercício de 2012 foi ocasionado pelo expressivo valor das Variações Passivas Independentes da Execução Orçamentária, ocorridas no Permanente, que totalizaram R\$ 76.133.490.808, como pode ser verificado na Tabela 45. Neste grupo, a conta Provisões Matemáticas a Longo Prazo – FUNPREV representa 91,88% desse total.

O Gráfico 21 demonstra a participação dos itens de Variações Passivas Independentes da Execução Orçamentária decorrentes de alterações no Ativo Permanente e no Passivo Permanente.

Tabela 45		VARIACÕES PASSIVAS NO PERMANENTE INDEPENDENTES DA EXECUÇÃO ORÇAMENTÁRIA	Valores em Real
DISCRIMINAÇÃO	2012	AV ⁽¹⁾	
Redução no Ativo Permanente	3.015.860.925	3,96%	
Baixa de Investimentos	27.529.777	0,04%	
Baixa do Imobilizado	974.534.442	1,28%	
Baixa de Outros Bens, Créditos e Valores	1.762.916.055	2,32%	
Depreciação e Exaustão	248.439.757	0,33%	
Redução de Empréstimo Concedido	2.440.894	0,00%	
Acréscimo no Passivo Permanente	73.117.629.883	96,04%	
Atualização de Dívidas Passivas	910.235.935	1,20%	
Atualização de Débitos de Contribuição	2.369.962	0,00%	
Atualização de Outras Obrigações	9.911.676	0,01%	
Provisões Matemáticas a Longo Prazo - FUNPREV	69.953.325.307	91,88%	
Diversas	2.241.787.004	2,94%	
TOTAL	76.133.490.808	100,00%	

Fonte: SICOF/SEFAZ

(1) Análise Vertical. Participação do item em relação ao total.



Fonte: SICOF/SEFAZ

Obs: Para melhor visualização não foram contemplados no gráfico percentuais inferiores a 0,20%.

Em seguida, será analisado o Quociente das Variações Independentes da Execução Orçamentária (IEO), que tem por finalidade mostrar a relação entre a movimentação independente da execução orçamentária ocorrida durante o exercício e seu impacto sobre o patrimônio público da Unidade Contábil Consolidada. Se este quociente for maior que 1, indicará que houve um aumento do patrimônio público provocado por operações não previstas no orçamento. Se for menor que 1, indicará que houve uma diminuição do patrimônio público provocado por operações não previstas no orçamento. Sendo este quociente igual a 1, indicará que o patrimônio público não foi afetado pelas variações independentes da execução orçamentária.

Quociente das Variações Independentes da Execução Orçamentária:

$$\frac{\text{Variações Ativas (IEO)}}{\text{Variações Passivas (IEO)}} = \frac{25.397.076.350}{80.318.100.839} = 0,32$$

Este quociente, por ser menor que 1, expressa que houve na Unidade Contábil Consolidada uma redução do patrimônio público provocado por operações não previstas no orçamento.

Outra análise importante é a do Quociente do Resultado das Variações Patrimoniais, que tem por finalidade demonstrar o Resultado Patrimonial no exercício financeiro na Unidade Contábil Consolidada. Se o resultado do quociente for maior que 1, indicará um superávit patrimonial no exercício, se for menor que 1, indicará um déficit patrimonial e se igual a 1, indicará uma situação estável sem alteração do patrimônio.

O quociente de 0,54 evidencia que houve um Déficit Patrimonial no exercício financeiro na Unidade Contábil Consolidada.

$$\frac{\text{Variações Patrimoniais Ativas}}{\text{Variações Patrimoniais Passivas}} = \frac{60.607.327.586}{112.638.816.287} = 0,54$$

6

GESTÃO ECONÔMICA

A elaboração do Balanço Econômico atende à Lei Complementar nº 05/91 (Lei Orgânica do TCE-BA), artigo 12, § 2º, de 04 de dezembro de 1991, que determina sua apresentação juntamente com os demais balanços exigidos pela Lei Federal nº 4.320/64.

No Balanço Econômico são apresentados os valores e a participação percentual das diferentes formas de obtenção de recursos e de sua aplicação, permitindo verificar a execução dos gastos públicos ao amparo dos recursos destinados especificamente à gestão orçamentária, assim como o resultado orçamentário, na forma de superávit ou déficit. O Balanço Econômico contempla as administrações direta e indireta.

Conforme a Tabela 46, o Balanço Econômico do exercício de 2012 demonstra que o Estado da Bahia obteve recursos no valor de R\$ 31.986.172.747. A análise da composição desse total revela que os seus itens mais significativos são: as Receitas da Arrecadação de Tributos, num total de R\$ 15.864.323.802, ou 49,6% do total; as Receitas de Transferências, abrangendo Transferências Correntes e Transferências de Capital, no valor de R\$ 11.725.573.328, correspondente a 36,7% dos recursos obtidos; e a Receita do Endividamento Estatal, que alcançou o valor de R\$ 1.854.663.547, com participação de 5,8%.

Considerando os Recursos Aplicados em 2012, o valor total é de R\$ 30.380.176.909, em que o item mais expressivo é o Gasto com Manutenção, no valor de R\$ 22.312.359.319, ou 73,4% do total. Vale dizer que o subitem Outros Serviços de Terceiros (R\$ 4.724.853.101), totaliza os elementos 36 – Outros Serviços de Terceiros Pessoa Física e 39 – Outros Serviços de Terceiros Pessoa Jurídica.

Outros itens de aplicação de recursos a se destacar são as Transferências Constitucionais aos Municípios, no valor de R\$ 3.850.325.071, com participação relativa de 12,7% e, de forma consolidada, as Amortizações, os Investimentos e as Inversões Financeiras que, equivalendo às Despesas de Capital, atingiram o valor de R\$ 3.304.895.970, correspondendo a 10,9 % do total dos Recursos Aplicados.

O confronto entre os Recursos Obtidos e a Aplicação de Recursos tem como resultado um superávit orçamentário no valor de R\$ 1.605.995.839.

Na Tabela 47 estão apresentados, em valores constantes, os dados comparativos dos Balanços Econômicos dos quatro últimos exercícios. Percebe-se que houve uma evolução positiva tanto na obtenção de recursos, quanto na utilização dos mesmos, destacando-se, na comparação entre os exercícios de 2012 e 2011, o expressivo crescimento das receitas de operação de crédito.

Tabela 46	BALANÇO ECONÔMICO 2012				Valores em Real
RECURSOS OBTIDOS	AV ⁽¹⁾		RECURSOS APLICADOS	AV ⁽¹⁾	
Da Arrecadação de Tributos	15.864.323.802	49,60%	Gastos com Manutenção	22.312.359.319	73,44%
(-) Conta Redutora	(2.035.081.178)	-6,36%	Pessoal e Encargos Sociais	14.481.698.473	47,67%
Da Exploração do Patrimônio Estatal	909.100.576	2,84%	Outros Serviços de Terceiros	4.724.853.101	15,55%
De Transferências Recebidas	11.725.573.328	36,66%	Material de Consumo	318.853.133	1,05%
(-) Conta Redutora	(1.212.619.629)	-3,79%	Locação de Mão-de-Obra	652.618.057	2,15%
De Alienações de Bens	14.435.070	0,05%	Demais Gastos	2.134.336.555	7,03%
Do Endividamento Estatal	1.854.663.547	5,80%	Serviços da Dívida	1.548.056.480	5,1%
Demais Receitas	4.895.890.710	15,31%	Juros e Encargos	515.961.268	1,70%
(-) Conta Redutora	(30.113.477)	-0,09%	Amortização	1.032.095.211	3,40%
			Investimentos	1.836.280.062	6,04%
			Inversões Financeiras	436.520.697	1,44%
			Transf. Constitucionais a Municípios	3.850.325.071	12,67%
			Outras Transferências	396.635.280	1,31%
SUBTOTAL	31.986.172.747	100,00%	SUBTOTAL	30.380.176.909	100,00%
			Superavit/Deficit	1.605.995.839	
TOTAL	31.986.172.747		TOTAL	31.986.172.747	

Fonte: SICOF/SEFAZ

(1) Análise Vertical. Participação do item no Subtotal

Tabela 47	BALANÇO ECONÔMICO COMPARADO 2009 A 2012							Valores em Milhares de Reais	
	2009 ⁽¹⁾		2010 ⁽¹⁾		2011 ⁽¹⁾		2012		
RECURSOS OBTIDOS	VALOR	AV ⁽²⁾	VALOR	AV ⁽²⁾	VALOR	AV ⁽²⁾	VALOR	AV ⁽²⁾	
Da Arrecadação de Tributos	13.698.655	50,6%	14.619.403	51,8%	15.333.771	52,4%	15.864.324	49,6%	
(-)Conta Redutora	(1.780.172)	-6,6%	(1.904.316)	-6,7%	(1.981.350)	-6,8%	(2.035.081)	-6,4%	
Da Exploração do Patrimônio Estatal	277.448	1,0%	541.281	1,9%	450.140	1,5%	909.101	2,8%	
De Transferências Recebidas	10.368.321	38,3%	10.675.808	37,8%	11.353.652	38,8%	11.725.573	36,7%	
(-)Conta Redutora	(1.124.497)	-4,2%	(1.089.794)	-3,9%	(1.283.968)	-4,4%	(1.212.620)	-3,8%	
De Alienações de Bens	5.499	0,02%	14.376	0,05%	9.016	0,03%	14.435	0,05%	
Do Endividamento Estatal	1.248.133	4,6%	740.499	2,6%	484.953	1,7%	1.854.664	5,8%	
Demais Receitas	4.413.710	16,3%	4.666.896	16,5%	4.941.251	16,9%	4.895.891	15,3%	
(-)Conta Redutora	(24.310)	-0,09%	(41.213)	-0,15%	(36.624)	-0,13%	(30.113)	-0,09%	
SUB-TOTAL	27.082.788	100,0%	28.222.940	100,0%	29.270.840	100,0%	31.986.173	100,0%	
RECURSOS APLICADOS	2009 ⁽¹⁾		2010 ⁽¹⁾		2011 ⁽¹⁾		2012		
	VALOR	AV ⁽²⁾	VALOR	AV ⁽²⁾	VALOR	AV ⁽²⁾	VALOR	AV ⁽²⁾	
Gastos com Manutenção	19.046.481	70,5%	19.819.604	70,8%	21.220.675	72,3%	22.312.359	73,4%	
Pessoal e Encargos Sociais	13.268.825	49,1%	13.022.439	46,5%	13.869.326	47,3%	14.481.698	47,7%	
Outros Serviços de Terceiros	3.499.757	13,0%	3.951.772	14,1%	4.363.888	14,9%	4.724.853	15,6%	
Material de Consumo	346.972	1,3%	406.062	1,4%	336.598	1,1%	318.853	1,0%	
Locação de Mão-de-Obra	335.840	1,2%	432.225	1,5%	525.932	1,8%	652.618	2,1%	
Demais Gastos	1.595.088	5,9%	2.007.106	7,2%	2.124.932	7,2%	2.134.337	7,0%	
Serviços da Dívida	2.263.329	8,4%	1.569.052	5,6%	1.530.212	5,2%	1.548.056	5,1%	
Juros e Encargos	663.874	2,5%	579.166	2,1%	544.329	1,9%	515.961	1,7%	
Amortização	1.599.455	5,9%	989.886	3,5%	985.883	3,4%	1.032.095	3,4%	
Investimento	1.679.447	6,2%	2.323.015	8,3%	1.894.667	6,5%	1.836.280	6,0%	
Inversões Financeiras	309.991	1,1%	281.150	1,0%	437.092	1,5%	436.521	1,4%	
Transf. Constitucionais a Municípios	3.410.920	12,6%	3.661.640	13,1%	3.857.047	13,1%	3.850.325	12,7%	
Outras Transferências	300.658	1,1%	351.413	1,3%	401.413	1,4%	396.635	1,3%	
SUB-TOTAL	27.010.825	100,0%	28.005.874	100,0%	29.341.107	100,0%	30.380.177	100,0%	
Superávit / Déficit	71.963		217.066		-70.267		1.605.996		
TOTAL	27.082.788		28.222.940		29.270.840		31.986.173		

Fonte: SICOF / SEFAZ

(1) Valores Corrigidos pelo IGP-DI

(2) Análise Vertical. Participação do item no Sub-Total

GESTÃO FISCAL



A Lei Complementar nº 101, de 4 de maio de 2000, intitulada Lei de Responsabilidade Fiscal – LRF, estabelece normas de finanças públicas voltadas para a responsabilidade na gestão fiscal, mediante ações em que se previnam riscos e corrijam desvios capazes de afetar o equilíbrio das contas públicas, destacando-se o planejamento, o controle, a transparência e a responsabilidade como premissas básicas.

Para alcançar este objetivo, a Lei estabelece o cumprimento de metas de resultado entre receitas e despesas e a obediência a limites e condições no que tange à renúncia de receita; geração de despesa com pessoal, seguridade social e outras; dívida consolidada e mobiliária; operações de crédito, inclusive por antecipação de receita; e concessão de garantia e inscrição em Restos a Pagar.

A Lei de Responsabilidade Fiscal – LRF cria condições para a implantação de uma nova cultura gerencial na gestão dos recursos públicos e incentiva o exercício pleno da cidadania, especialmente no que se refere à participação do contribuinte no processo de acompanhamento da aplicação dos recursos públicos e de avaliação dos seus resultados.

As disposições da Lei de Responsabilidade Fiscal alcançam todos os entes federados – União, Estados, Distrito Federal e Municípios – em suas administrações diretas, fundos, autarquias, fundações e empresas estatais

dependentes, abrangendo o Poder Executivo, o Poder Legislativo, inclusive os Tribunais de Contas, o Poder Judiciário e o Ministério Público.

No tópico Gestão Fiscal, serão apresentados dados e comentários relativos ao exercício de 2012, quanto ao cumprimento de metas da LRF pelo Estado da Bahia.

7.1 RECEITA CORRENTE LÍQUIDA

Entende-se como Receita Corrente Líquida o somatório das receitas tributárias, de contribuições, patrimoniais, agropecuárias, industriais, de serviços, transferências correntes e outras receitas correntes. No âmbito Estadual são consideradas as deduções a seguir:

- Parcelas entregues aos Municípios, por determinação constitucional;
- Contribuição dos servidores para o custeio do seu sistema de previdência e assistência social;
- Receitas provenientes da compensação financeira entre os diversos regimes de previdência social, na contagem recíproca do tempo de contribuição na administração pública e na atividade privada, rural e urbana;
- Transferências ao Fundo de Manutenção e Desenvolvimento da Educação Básica – FUNDEB.

O principal objetivo da Receita Corrente Líquida – RCL é servir de base para apuração dos limites de Despesa total com pessoal; Dívida pública; Operações de crédito; Garantias e Contragarantias.

De acordo com a Lei de Responsabilidade Fiscal, a RCL deve ser apurada somando-se as receitas recolhidas no mês em referência e nos 11 anteriores, excluídas as duplicidades.

A RCL representa o total de recursos que o Estado recolheu nos últimos 12 meses.

A apuração da Receita Corrente Líquida está representada, de forma resumida, na Tabela 48.

O total da Receita Corrente Líquida, apurado no exercício de 2012, foi de R\$ 21.624.181 mil, ou seja, 98,36 % da previsão atualizada que foi de R\$ 21.984.089 mil.

Tabela 48		RECEITA CORRENTE LÍQUIDA		Valores em mil Reais
DISCRIMINAÇÃO	PREVISÃO ATUALIZADA	VALOR REALIZADO		
RECEITAS CORRENTES (I)	30.717.575	30.557.272		
DEDUÇÕES (II)	8.733.485	8.933.091		
Transferências Constitucionais e Legais	3.911.933	3.850.325		
Contrib. Prev. Assist. Social Servidor	1.486.514	1.624.209		
Contrib. p/ Custeio Pensões Militares	-	0		
Compensação Financeira entre Regimes Previdenciários	137.402	185.043		
Dedução da Receita para formação do FUNDEB	3.197.636	3.273.514		
RECEITA CORRENTE LÍQUIDA (I - II)	21.984.089	21.624.181		

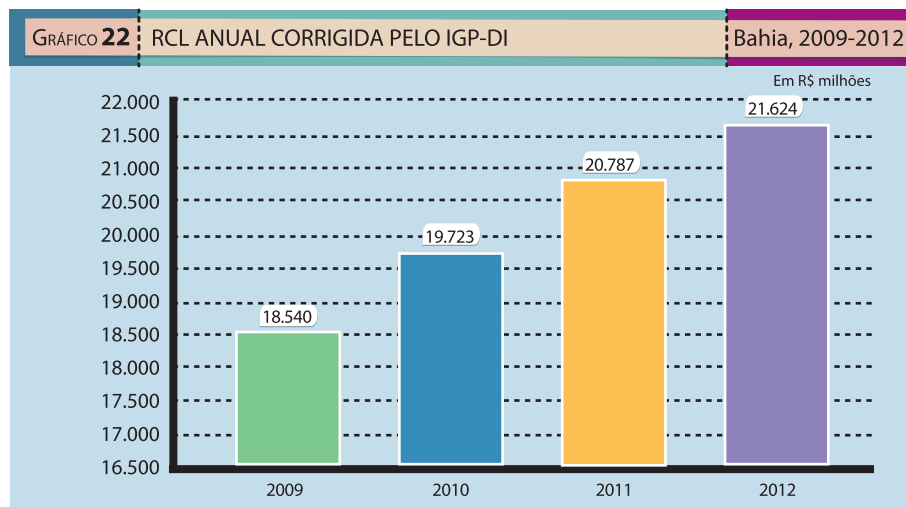
Fonte: SICOF/SEFAZ

Fazendo uma comparação com os exercícios anteriores, conforme a Tabela 49, em 2010 a RCL aumentou 18,41% em termos nominais em relação a 2009 e nos anos seguintes houve um crescimento de 10,67% em 2011 e 12,47% em 2012, em relação ao ano anterior.

Evidencia-se também, um crescimento real da RCL nos últimos anos, corrigido pelo IGP-DI de dezembro de cada ano. O Gráfico 22 permite uma visualização da evolução do valor real da RCL no período.

Tabela 49		RECEITA CORRENTE LÍQUIDA				Valores em mil Reais
DISCRIMINAÇÃO	2009	2010	2011	2012		
RECEITAS CORRENTES (I)	20.915.400	24.652.005	27.440.409	30.557.272		
DEDUÇÕES (II)	6.243.972	7.279.454	8.213.438	8.933.091		
Transferências Constitucionais e Legais	2.699.221	3.225.227	3.567.638	3.850.325		
Contrib. Prev. Assist. Social Servidor	1.122.099	1.255.936	1.418.428	1.624.209		
Contrib. p/ Custeio Pensões Militares	0	0	0	0		
Compensação Financeira entre Regimes Previd.	104.814	128.538	180.649	185.043		
Dedução da Receita para formação do FUNDEB	2.317.838	2.669.753	3.046.723	3.273.514		
RECEITA CORRENTE LÍQUIDA (I - II)	14.671.427	17.372.551	19.226.970	21.624.181		
RCL CORRIGIDA PELO IGP-DI	18.539.817	19.723.269	20.786.675	21.624.181		
Variação % - (valores nominais)	-	18,41%	10,67%	12,47%		
Variação % - (valores corrigidos)	-	6,38%	5,39%	4,03%		

Fonte: SICOF/SEFAZ



Fonte: SICOF/SEFAZ

7.2 RECEITAS E DESPESAS PREVIDENCIÁRIAS DO REGIME PRÓPRIO DOS SERVIDORES PÚBLICOS

O Estado da Bahia instituiu por meio da Lei nº. 7.249, de 07 de Janeiro de 1998, o Fundo de Custeio da Previdência Social dos Servidores Públicos do Estado da Bahia – FUNPREV, vinculado à Secretaria da Fazenda – SEFAZ, conferindo-lhe caráter contributivo, além de organizá-lo com base em normas de contabilidade e de atuária.

O FUNPREV tem, portanto, a finalidade de prover recursos para pagamento dos benefícios previdenciários de aposentadoria, reserva remunerada, reforma, salário-família, pensão e auxílio-reclusão, a que fazem jus os servidores públicos e seus dependentes. É também finalidade do fundo aplicar esses recursos provenientes das contribuições e transferências do Estado e das contribuições dos seus segurados.

A partir do dia 1º de janeiro de 2008, as ações administrativas ligadas à Previdência no Estado foram centralizadas em um único órgão, a Superintendência de Previdência – SUPREV, vinculada à Secretaria da Administração – SAEB, sendo instituída a partir da publicação da Lei nº 10.955/07. A sua criação atende às novas regras da Reforma da Previdência do Governo Federal, instituída pela Emenda Constitucional nº 41, de 19/12/2003.

Com a Lei nº 10.955/2007, em observância ao disposto no artigo 249, da Constituição Federal, foi criado o Fundo Previdenciário dos Servidores Públicos do Estado da Bahia - BAPREV, vinculado à Secretaria da Administração, para vigorar por prazo indeterminado com a finalidade de reunir, arrecadar e capitalizar os recursos econômicos de qualquer natureza a serem utilizados no pagamento dos benefícios previdenciários dos servidores públicos estatutários, civis e militares, de quaisquer dos Poderes, do Estado da Bahia, que ingressarem no serviço público a partir da vigência desta Lei, incluindo os seus dependentes.

A partir da criação da Superintendência de Previdência, o FUNPREV passou a se chamar Fundo Financeiro da Previdência Social dos Servidores Públicos do Estado da Bahia, e foi remanejado da SEFAZ para a SAEB, garantindo o pagamento dos benefícios dos atuais segurados, dependentes e pensionistas do Estado. Já o BAPREV ficou responsável pela gestão dos benefícios dos servidores estaduais de todos os poderes que ingressaram no serviço público a partir do dia 1º de janeiro de 2008. O FUNPREV vai vigorar até a extinção do último benefício a ser custeado por seus recursos e, nesta ocasião, qualquer saldo financeiro positivo será imediatamente incorporado ao BAPREV.

A Lei Estadual nº 11.474, de 14/05/2009, estabeleceu que excepcionalmente, no exercício de 2009 até o final do exercício de 2010, os recursos creditados e acumulados na conta distinta, porém, integrante do Fundo Financeiro, utilizada para atingir o equilíbrio financeiro e atuarial do FUNPREV, poderiam ser utilizados para a finalidade exclusiva de pagamento de benefícios previdenciários a cargo do FUNPREV, independentemente de autorização do Conselho Previdenciário do Estado – CONPREV.

O Demonstrativo das Receitas e Despesas Previdenciárias do Regime Próprio de Previdência Social tem a finalidade de assegurar a transparência dessas receitas e despesas.

A Tabela 50 apresenta o resultado orçamentário do FUNPREV e do BAPREV, obtido por meio da diferença apurada entre as receitas e as despesas.

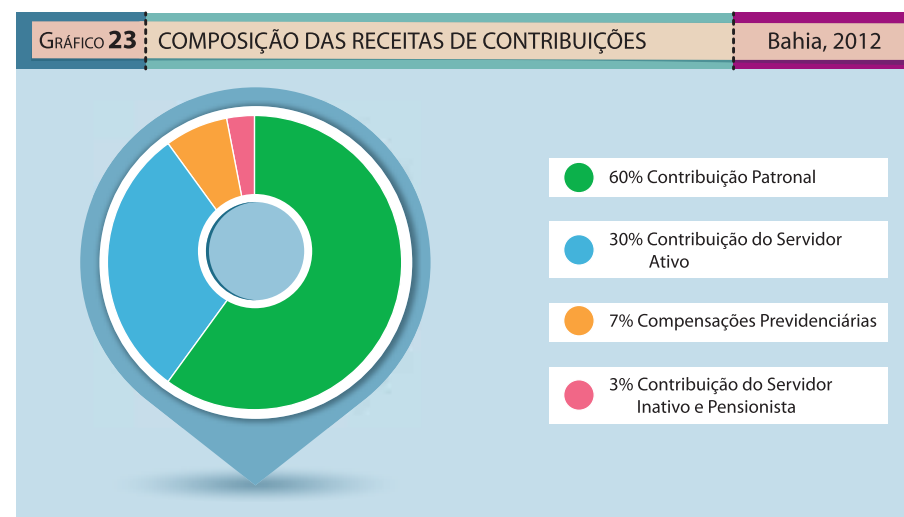
Tabela 50	RECEITAS E DESPESAS PREVIDENCIÁRIAS DO REGIME PRÓPRIO DOS SERVIDORES PÚBLICOS		Valores em mil Reais
	RECEITAS	PREVISÃO ATUALIZADA	
	Receitas Previdenciárias	2.579.735	2.838.469
	Receitas de Contribuições	2.565.269	2.744.576
	Contribuição Patronal	1.546.279	1.640.793
	Contribuição do Servidor Ativo	778.873	821.022
	Contribuição do Servidor Inativo e Pensionista	102.716	97.718
	Compensações Previdenciárias	137.402	185.043
	Receitas Patrimoniais	11.764	91.388
	Outras Receitas Correntes	2.702	2.505
	Alienação de Bens	0	0
	TOTAL DAS RECEITAS PREVIDENCIÁRIAS (I) ⁽¹⁾	2.579.735	2.838.469
	REPASSES PREVIDENCIÁRIOS PARA COBERTURA DE DÉFICIT FINANCEIRO	1.379.000	1.332.005
	DESPESAS	DOTAÇÃO ATUALIZADA	DESPESAS EXECUTADAS
	Despesas Previdenciárias (II)	4.111.482	3.906.161
	Inativos e Pensionistas	4.111.482	3.906.161
	RESULTADO PREVIDENCIÁRIO (I - II)	(1.531.747)	(1.067.692)

Fonte: SICOF/SEFAZ

(1) Receitas Previdenciárias sem o Aporte ao FUNPREV

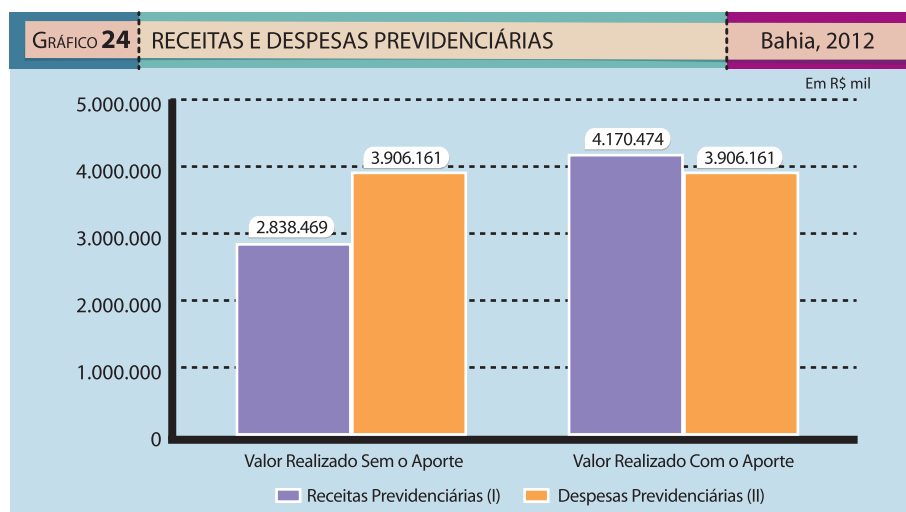
Entre as receitas previdenciárias merecem destaque as Receitas de Contribuições que estão subdivididas em Contribuições da Administração (Estado) representadas no item Contribuição Patronal (R\$ 1.640.793 mil); Contribuições dos Segurados que são os itens Contribuição do Servidor Ativo, Inativo e Pensionista (somando R\$ 918.740 mil); e as Compensações Previdenciárias entre regimes (R\$ 185.043 mil). Dos valores apresentados na Tabela 50, a Contribuição Patronal feita pelo Estado representa 60% das Receitas de Contribuições. Essa distribuição pode ser mais bem visualizada no Gráfico 23.

O resultado previdenciário em 2012 foi deficitário em R\$ 1.067.692 mil. Observando a Tabela 50, têm-se a especificação da conta Repasses Previdenciários para Cobertura de Déficit Financeiro. Essa conta representa aporte de recursos do Tesouro para o FUNPREV, ou seja, as transferências de recursos do Estado, utilizando haveres próprios, para cobertura do déficit previdenciário do Fundo. No ano de 2012, o aporte montou em R\$ 1.332.005 mil.



Fonte: SICOF/SEFAZ

O Gráfico 24 mostra o resultado previdenciário dos Fundos em 2012, sem considerar os recursos provenientes do aporte realizado pelo Estado, e também incluindo o citado aporte.



Fonte: SICOF/SEFAZ

Ao analisar a Tabela 50, juntamente com o Gráfico 24, percebe-se que as receitas de contribuições, patrimoniais e alienação de ativos, totalizaram um valor de R\$ 2.838.469 mil, insuficientes para cobrir as despesas de R\$ 3.906.161 mil com inativos e pensionistas. Dessa forma, os aportes de recursos efetuados pelo Tesouro do Estado no valor de R\$ 1.332.005 mil, apresentados na conta Repasses Previdenciários para cobertura de déficit financeiro, foram utilizados para cobrir o déficit orçamentário do fundo.

Pode-se ainda fazer outra análise mais real da situação dos fundos de previdência, apresentando a relação apenas das Receitas de Contribuições, sendo estas próprias do fundo e das Despesas Previdenciárias, ou seja, não apreciando receitas patrimoniais e outras que não estão ligadas às atividades do fundo.

A Tabela 51 mostra os valores do Resultado Previdenciário sem considerar as receitas não próprias das atividades dos fundos, ou seja, demonstrando o comportamento dos fundos em sua essência. Ao longo dos últimos quatro exercícios, o déficit previdenciário vem crescendo, demonstrando uma instabilidade progressiva dos fundos. A partir de 2009 já estão contemplados os valores referentes ao BAPREV.

Segundo Nota Técnica nº 17/1999 da Secretaria da Previdência Social do Governo Federal, o equilíbrio financeiro é atingido quando o que se arrecada dos participantes do sistema previdenciário é suficiente para custear os benefícios assegurados por esse sistema. Já o equilíbrio atuarial é alcançado quando o equilíbrio financeiro é mantido durante todo o período de existência do regime, sendo as alíquotas de contribuição do sistema definidas a partir do cálculo atuarial. Esse cálculo deverá levar em consideração uma série de critérios, como a expectativa de vida dos segurados e o valor dos benefícios que serão pagos. No caso do Estado da Bahia existe, portanto, um desequilíbrio financeiro e atuarial do FUNPREV.

Tabela 51	RESULTADO PREVIDENCIÁRIO ANUAL				Valores em mil Reais
	2009	2010	2011	2012	
ESPECIFICAÇÃO					
Receitas Previdenciárias de Contribuições ⁽¹⁾	1.901.259	2.134.819	2.440.702	2.744.576	
Despesas Previdenciárias	2.442.595	2.780.965	3.293.199	3.906.161	
RESULTADO PREVIDENCIÁRIO ⁽²⁾	(541.336)	(646.146)	(852.498)	(1.161.585)	
RESULTADO PREVIDENCIÁRIO CORRIGIDO IGP-DI	(684.069)	(733.577)	(921.653)	(1.161.585)	
APORTE FEITO PELO ESTADO CORRIGIDO IGP-DI	764.408	851.384	1.177.177	1.332.005	
Variação do Resultado Previdenciário %	-	7,24%	25,64%	26,03%	

Fonte: SICOF/SEFAZ

Notas:

1 - Receitas Previdenciárias - contempla apenas as Receitas de Contribuições.

2 - Resultado Previdenciário - não considera as receitas não próprias das atividades do fundo.

A promulgação da Emenda Constitucional nº 20, em 15/12/1998, modificou o Sistema de Previdência Social e reforçou o caráter contributivo do sistema, com a finalidade de torná-lo equilibrado financeira e orçamentariamente. A Lei Federal nº 9.717, de 27/11/1998, e a Portaria MPAS nº 4.992/99 estabeleceram regras gerais para a organização e o funcionamento dos regimes próprios de previdência social dos servidores públicos.

O Art. 2º da Lei Federal nº 9.717, com redação dada pela Lei Federal nº 10.887, de 18/06/2004, prevê que a contribuição da União, dos Estados, do Distrito Federal e dos Municípios, incluídas suas autarquias e fundações, aos regimes próprios de previdência social a que estejam vinculados seus servidores, não poderá ser inferior ao valor da contribuição do servidor ativo, nem superior ao dobro desta contribuição. O Estado da Bahia se enquadra nesse requisito legal, conforme pode ser verificado na Tabela 52.

Analisando o patrimônio do FUNPREV e do BAPREV, chega-se à Tabela 53 que demonstra o Balanço Patrimonial dos fundos em conformidade com a Portaria nº 916, de 15/07/2003, do Ministério da Previdência Social. Os fundos possuem um Ativo no total de R\$ 827.218 mil divididos uma parte em Bancos, Aplicações Financeiras e Realizável, e outra parte no Ativo Permanente na conta Títulos e Valores (direitos de longo prazo). Esse saldo é insuficiente para cobrir o valor do Passivo que soma R\$ 109.737.916 mil. Esse montante se deve à Provisão de Benefícios Concedidos e a Conceder do fundo.

Tabela 52	RELAÇÃO ENTRE A CONTRIBUIÇÃO PATRONAL E A DOS SEGURADOS	Valores em mil Reais
DISCRIMINAÇÃO		2012
Contribuição Patronal (A)		1.640.793
Contribuição dos Segurados (B)		1.103.783
(A/B)		1,49

Fonte: SICOF/SEFAZ

Tabela 53	ANÁLISE FINANCEIRA E PATRIMONIAL DO FUNPREV E BAPREV ⁽¹⁾		Valores em mil Reais
ATIVO			AV ⁽²⁾
Financeiro	813.293		98,32%
Disponível	813.293		98,32%
Bancos	38		0,00%
Aplicações Financeiras	813.255		98,31%
Realizável	-		0,00%
Valores Pendentes - Devedoras	-		0,00%
Permanente	13.925		1,68%
Créditos Realizáveis a Longo Prazo	13.925		1,68%
Títulos e Valores	13.925		1,68%
Soma do Ativo Real	827.218		100,00%
Saldo Patrimonial	108.910.698		
Passivo a Descoberto - FUNPREV	108.910.698		
Compensado	9		
Total do Ativo	109.737.925		
PASSIVO			AV ⁽²⁾
Financeiro	845		0,00%
Depósitos	845		0,00%
Consignações e Retenções	128		0,00%
Depósitos de Diversas Origens	717		0,00%
Valores Pendentes - Credoras	-		0,00%
Permanente	109.737.071		100,00%
Obrigações Exigíveis Longo Prazo	109.737.071		100,00%
Provisões Matemáticas Previdenciárias	109.737.071		100,00%
Soma do Passivo Real	109.737.916		100,00%
Compensado	9		
Compensado	9		
Total do Passivo	109.737.925		

Fonte: SICOF/SEFAZ

(1) Em conformidade com a Portaria nº 916, de 15/07/2003, atualizada pelas portarias nºs 1.768/2003, de 22/12/2003, e 66/2005, de 28/01/2005, do Ministério da Previdência Social.

(2) Análise Vertical. Participação do item no total do Ativo / Passivo Real

7.3 RESULTADO PRIMÁRIO

O Resultado Primário apura a diferença entre as receitas fiscais ou receitas não-financeiras (receitas operacionais do ente) e as despesas fiscais ou não-financeiras (excluindo entre outras o serviço da dívida), ou seja, mede como as ações correntes do setor público afetam a trajetória de seu endividamento líquido. O principal objetivo desse cálculo é avaliar a sustentabilidade da política fiscal em um dado exercício financeiro, tendo em vista o patamar atual da dívida consolidada e a capacidade de pagamento da mesma pelo setor público no longo prazo. O Resultado Primário também aponta necessidade de contingenciamento de despesas.

Os superávits primários que são direcionados para o pagamento de serviço da dívida, contribuem para reduzir o estoque total da dívida líquida. Por sua vez, os déficits primários indicam a parcela do crescimento da dívida decorrente do financiamento de gastos não financeiros que excedem as receitas não financeiras.

O Demonstrativo do Resultado Primário integra o Relatório Resumido da Execução Orçamentária e deve ser publicado até 30 dias após o encerramento de cada bimestre.

A Tabela 54 mostra os valores de Resultado Primário da previsão na LDO e da execução no final do exercício.

A Lei Estadual nº 12.222, de 18 de julho de 2011, que dispõe sobre as dire-

Tabela 54	PREVISÃO DO RESULTADO PRIMÁRIO		Valores em mil Reais
	ESPECIFICAÇÃO	LDO 2012	
	Resultado Primário (I-II)	651.558	1.278.945

Fonte: SICOF/SEFAZ

trizes orçamentárias para o exercício de 2012 (LDO), estabeleceu no seu Anexo II (Metas Fiscais), um Resultado Primário de R\$ 651.558 mil.

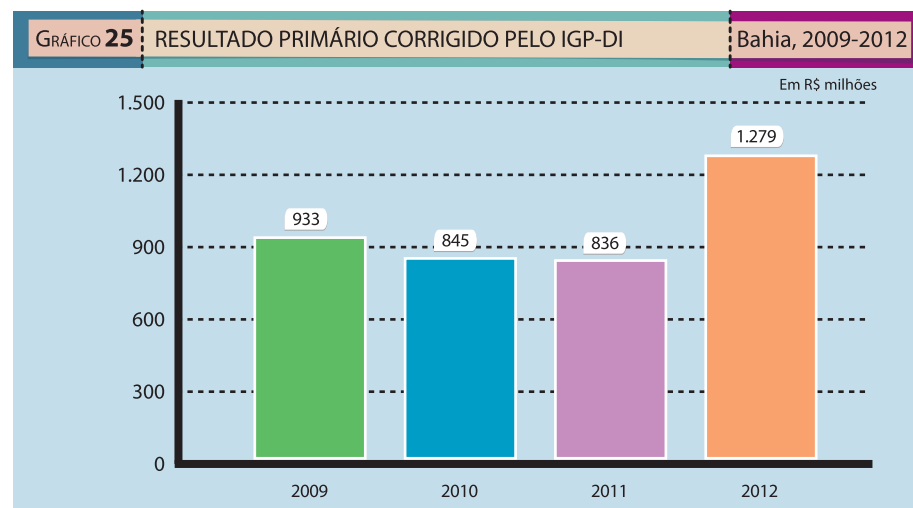
A Tabela 55 mostra o Resultado Primário na sua previsão atualizada e valores realizados de forma mais detalhada. O demonstrativo completo está contido nos Anexos deste relatório.

Tabela 55	RESULTADO PRIMÁRIO		Valores em mil Reais
	RECEITAS PRIMÁRIAS	PREVISÃO ATUALIZADA	
	Receitas Primárias Correntes (I)	29.180.415	29.003.253
	Receitas Primárias de Capital (II)	565.605	697.211
	Receitas Fiscais líquidas (III)=(I+II)	29.746.020	29.700.464
	DESPESAS PRIMÁRIAS	DOTAÇÃO ATUALIZADA	DESPESAS EXECUTADAS
	Despesas Primárias Correntes (IV)=(V-VI)	27.653.612	26.559.320
	Despesas Correntes (V)	28.172.791	27.075.281
	Juros e Encargos da Dívida(VI)	519.179	515.961
	Despesas Primárias de Capital (VII = VIII-IX-X)	2.987.298	1.862.199
	Despesas de Capital (VIII)	4.522.729	3.304.896
	Amortização da Dívida (IX)	1.033.851	1.032.095
	Inver. Finan./Concessões de empréstimos (X)	501.581	410.601
	Reserva de contingência (XI)	-	-
	Reserva do RPPS (XII)	-	-
	Despesas Primárias Líquidas(XIII)=(IV+VII+XI+XII)	30.640.910	28.421.519
	Resultado Primário (III-XIII)	(894.890)	1.278.945

Fonte: SICOF/SEFAZ

Em 2012, houve um superávit fiscal de R\$ 1.278.945 mil, evidenciando que o desempenho das receitas fiscais permitiu a cobertura integral de toda a despesa fiscal, além de gerar um excedente para o pagamento total dos juros e parte da amortização. Este resultado é um indicador de autossuficiência de recursos públicos para cobertura dessas despesas.

O Gráfico 25 mostra o Resultado Primário corrigido pelo IGP-DI de dezembro de cada ano, e sempre positivo dos últimos quatro exercícios.



Fonte: SICOF/SEFAZ

7.4 RESULTADO NOMINAL

A apuração do Resultado Nominal tem por objetivo medir a evolução da Dívida Fiscal Líquida. O saldo da dívida fiscal líquida corresponde ao saldo da Dívida Consolidada Líquida – DCL, somado às receitas de privatizações, deduzidos os passivos reconhecidos, decorrentes de déficits ocorridos em exercícios anteriores. A Dívida Consolidada Líquida corresponde ao saldo

da dívida consolidada, deduzidas as disponibilidades de caixa, as aplicações financeiras e os demais ativos financeiros.

A Lei Estadual nº 12.222, de 18 de julho de 2011, que dispõe sobre as diretrizes orçamentárias para o exercício de 2012, estabeleceu, inicialmente, no seu Anexo II-A1 (Metas Fiscais) um Resultado Nominal de R\$ 123.985 mil.

A meta do Resultado Nominal indica a variação possível da dívida consolidada líquida. No ano de 2012, o Resultado Nominal atingiu R\$ 1.699.462 mil, indicando um aumento da Dívida Consolidada Líquida nesse montante. A Tabela 56 mostra a apuração do Resultado Nominal de 2009 a 2012.

Tabela 56	RESULTADO NOMINAL			Valores em mil Reais
	2009	2010	2011	
ESPECIFICAÇÃO				
Dívida consolidada (I)	10.424.316	10.425.936	10.414.665	13.474.098
Deduções (II)	1.189.369	1.368.929	1.496.777	2.856.748
Disponibilidade de Caixa Bruta	1.303.751	1.666.413	1.607.821	3.389.311
Demais Haveres Financeiros	215.352	237.910	567.755	514.696
(-) Restos a Pagar Processados	(329.734)	(535.394)	(678.799)	1.047.259
Dívida Consolidada Líquida (III) = (I - II)	9.234.947	9.057.007	8.917.888	10.617.350
Resultado Nominal	(1.005.938)	(177.940)	(139.119)	1.699.462

Fonte: SICOF/SEFAZ

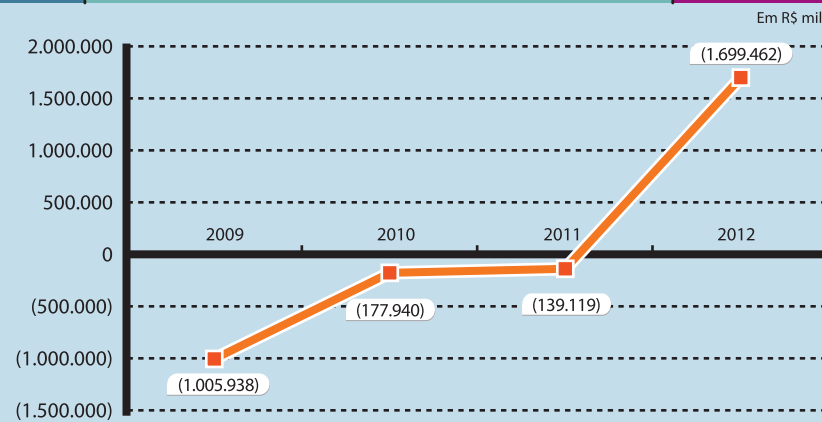
(1) Foi deduzido deste grupo de contas o valor referente ao Ativo Disponível do FUNPREV.

O Gráfico 26 mostra o Resultado Nominal dos últimos quatro exercícios.

Observa-se que o valor negativo representa redução na dívida enquanto que o valor positivo indica crescimento da dívida.

GRÁFICO 26 RESULTADO NOMINAL - 2009 a 2012

Bahia, 2009-2012



Fonte: SICOF/SEFAZ

7.5 APLICAÇÃO DE RECURSOS EM SAÚDE

Para efeito da aplicação da Emenda Constitucional nº 29, considera-se despesas com ações e serviços públicos de saúde, aquelas com pessoal ativo e outras despesas de custeio e de capital, financiadas pelo Estado conforme o disposto nos Artigos 196 e 198, §2º, da Constituição Federal e na Lei nº 8.080/90, relacionadas a programas finalísticos e de apoio, inclusive administrativos, que atendam, simultaneamente, aos seguintes critérios:

- Serem destinadas às ações e serviços de acesso universal, igualitário e gratuito;
- Estarem em conformidade com objetivos e metas explicitados nos Planos de Saúde de cada ente federativo;
- Serem de responsabilidade específica do setor de saúde, não se confundindo com despesas relacionadas a outras políticas públicas que atuam sobre determinantes sociais e econômicos, ainda que com reflexos sobre as condições de saúde.

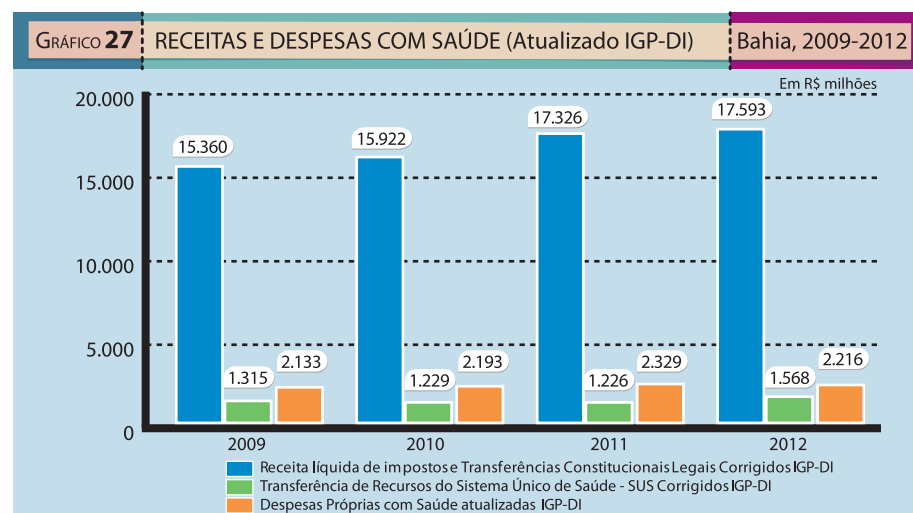
Além disso, as despesas com ações e serviços de saúde realizadas pelos Estados deverão ser financiadas com recursos alocados por meio dos respectivos Fundos de Saúde, nos termos do Art. 77, §3º, dos Atos das Disposições Constitucionais Transitórias – ADCT.

No exercício de 2012, o Estado aplicou em saúde 12,60% da Receita Líquida resultante de Impostos e Transferências Constitucionais e Legais, cumprindo, portanto, o limite mínimo de 12%, conforme pode ser observado na Tabela 57.

Tabela 57	DEMONSTRATIVO DA RECEITA LÍQUIDA DE IMPOSTOS E DAS DESPESAS PRÓPRIAS COM SAÚDE	Valores em mil Reais
RECEITAS		REALIZADAS
Receita Total (exceto as intra-orçamentárias)		29.944.972
Transferência de Recursos do Sistema Único de Saúde - SUS		1.568.411
Receitas de Operações de Crédito Vinculadas à Saúde		-
Outras Receitas Orçamentárias		14.061.865
(-) Dedução da Receita		(3.277.814)
Receita líquida de impostos e Transferências Constitucionais Legais (I)		17.592.510
DESPESAS		EXECUTADAS
Total das despesas com saúde		3.857.686
(-) Despesas com Inativos e Pensionistas		15
(-) Despesas custeadas com Outros Recurso destinados à Saúde		68.318
(-) Despesas Custeadas com Recursos Vinculados à Saúde		1.515.186
Recursos do Sistema Único de Saúde - SUS		1.494.116
Recursos de Operações de Crédito		-
Outros Recursos		21.070
(-) RP Inscritos no Exercício sem Disponibilidade Financeira vinculada de Recurso Próprios		55.236
(-) Restos a Pagar Cancelados - Vinculados a Saúde		2.883
Total das despesas próprias com saúde (II)		2.216.047
Participação das despesas próprias com saúde na receita líquida de impostos e transferências constitucionais e legais - Limite Constitucional: 12% (II/I)		12,60

Fonte: SICOF/SEFAZ

As despesas com saúde totalizaram R\$ 3.857.686 mil, e após as deduções (constituídas de despesas com inativos e pensionistas, recursos do SUS ou com operações de crédito, dentre outros), chega-se ao valor de R\$ 2.216.047 que representa os dispêndios próprios com saúde. Ao longo dos últimos quatro anos verifica-se um crescimento dessa despesa, conforme Gráfico 27.



Fonte: SICOF/SEFAZ

O Gráfico 27 apresenta os seguintes valores: a Despesa Própria com Saúde, as Transferências de recursos do SUS e a Receita Líquida de Impostos (RLI) juntamente com as Transferências Constitucionais e Legais. Analisando esses números nos exercícios de 2009 a 2012, verifica-se um aumento real na Receita Líquida de Impostos e na Despesa Própria com Saúde, corrigido pelo IGP-DI de dezembro de cada ano.

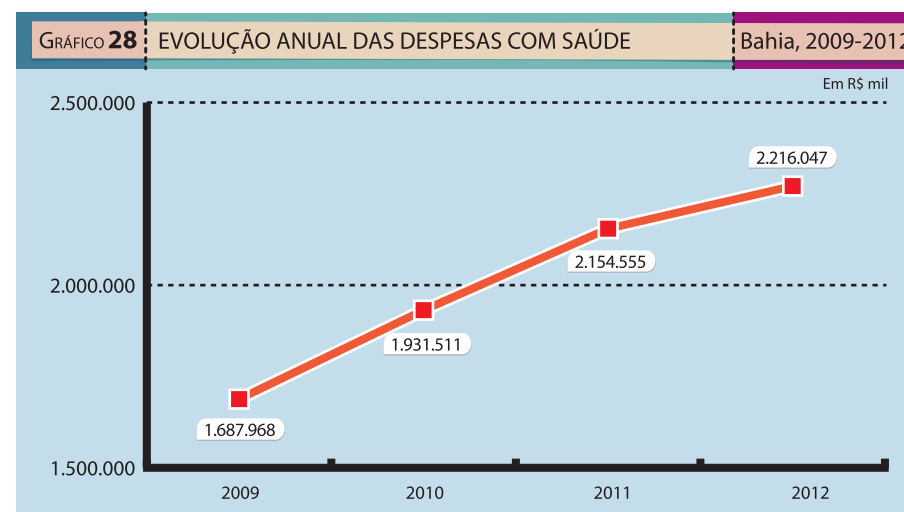
A Tabela 58 mostra as aplicações em Saúde nos últimos quatro anos de acordo com os valores apresentados no Demonstrativo Legal, componente do Relatório Resumido de Execução Orçamentária.

ESPECIFICAÇÃO	DESPESAS ANUAIS COM SAÚDE			
	2009	2010	2011	2012
Total da Despesa Considerada para os Limites Constitucionais	1.687.968	1.931.511	2.154.555	2.216.047
Percentual Realizado da Receita Resultante de Impostos	13,89%	13,77%	13,44%	12,60%

Fonte: SICOF/SEFAZ

Analisando as Despesas Consideradas para fins do Limite Constitucional juntamente com o Percentual Realizado da Receita resultante de Impostos, percebe-se um aumento entre 2009 e 2012, no montante aplicado em saúde.

O Gráfico 28 demonstra a evolução da Despesa Total com Saúde nos últimos quatro anos.



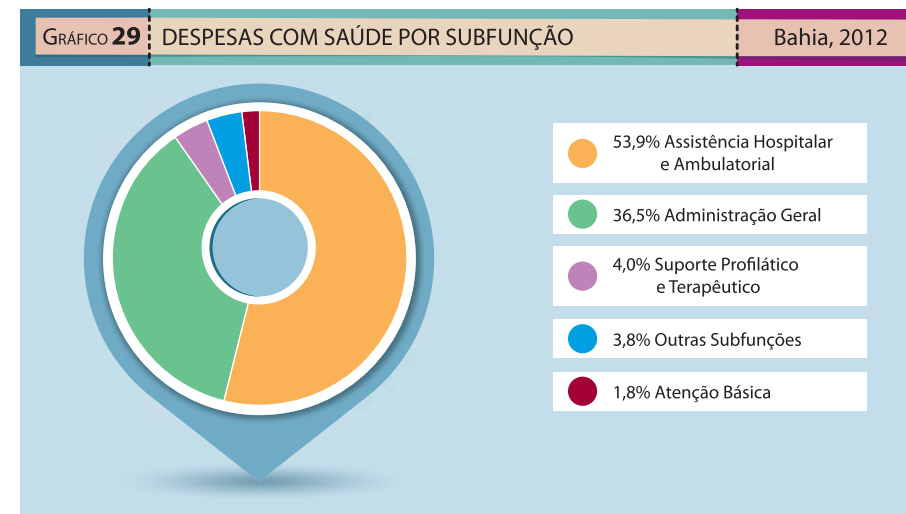
Fonte: SICOF/SEFAZ

Para se analisar os gastos com saúde mais profundamente, foi elaborado um gráfico demonstrando as despesas por subfunção.

O Gráfico 29 mostra que a maioria das despesas foi executada nas subfunções Assistência Hospitalar e Ambulatorial e Administração Geral que juntas representam 90,4% do total executado no ano.

Devido à carência atual existente na Saúde, não só no Estado da Bahia, como também em todo o país, faz-se importante a demonstração dos investimentos realizados pelo Governo Estadual nessa área. A Tabela 59 mostra a execução apenas deste grupo de despesa de capital na função saúde.

Com relação aos investimentos, observa-se na Tabela 59 que 71,13% dos investimentos foram realizados na subfunção Assistência Hospitalar e Ambulatorial.



Fonte: SICOF/SEFAZ

Tabela 59	DESPESAS COM INVESTIMENTOS EM SAÚDE			Valores em mil Reais
	ESPECIFICAÇÃO	ORÇADO ATUAL	EXECUTADO	AV ⁽¹⁾
	SAÚDE	95.207	74.174	100,00%
	Investimentos	95.207	74.174	100,00%
	Assistência Hospitalar e Ambulatorial	66.011	52.762	71,13%
	Atenção Básica	13.701	10.395	14,01%
	Suporte Profilático e Terapêutico	3.307	3.009	4,06%
	Administração Geral	4.899	4.218	5,69%
	Vigilância Epidemiológica	4.569	2.721	3,67%
	Demais Investimentos	2.720	1.070	1,44%

Fonte: SICOF/SEFAZ

(1) AV - Análise Vertical - Porcentagem do item em relação ao total.

Continuando a análise dos dispêndios em saúde, foi elaborada a Tabela 60 que demonstra a origem dos recursos utilizados para execução de tais despesas.

Nota-se que dos R\$ 3.937.600 mil das despesas previstas, R\$ 2.339.348 mil (60,69%) foram executados utilizando recursos próprios vinculados à saúde. Para as demais fontes, destaca-se a Transferências do SUS, com valor de R\$ 1.473.134 mil, representando 38,22% do total.

Tabela 60		DESPESAS COM SAÚDE POR FONTE DE RECURSOS		Valores em mil Reais
FONTE DE RECURSOS	ORÇADO ATUAL	EXECUTADO	AV ⁽¹⁾	
SAÚDE	3.937.600	3.854.534	100%	
FONTES DO TESOURO	2.356.279	2.339.348	60,69%	
TRANSFERENCIAS DO SUS	1.518.767	1.473.134	38,22%	
OPERAÇÕES DE CRÉDITO	9.249	-	0,00%	
RECURSOS DO FIES LEI 8632	-	-	0,00%	
RECURSOS DE CONVÊNIOS	1.982	432	0,01%	
RECURSOS DO FUNDO NACIONAL DE SAÚDE (FNS) - CONVÊNIO	25.076	15.611	0,40%	
CONTRIBUICAO DO FNS/PREST.DE SERV. DA SAUDE	-	-	0,00%	
RECURSOS DE TRANSFERÊNCIAS DO FNS PARA O FESBA	5.371	5.371	0,14%	
RECEITA DIRETAMENTE ARRECADADA POR ENTIDADE DA ADM. INDIRETA	20.734	20.629	0,54%	
OUTRAS FONTES	142	9	0,00%	

Fonte: SICOF/SEFAZ

(1) AV - Análise Vertical - Porcentagem do item em relação ao Total de Despesas com Saúde Executado

Nota: Nesta tabela não foram incluídas despesas com juros.

7.6 APLICAÇÃO DE RECURSOS EM EDUCAÇÃO

O Demonstrativo das Receitas e Despesas com Manutenção e Desenvolvimento do Ensino apresenta os recursos públicos destinados à educação, provenientes da Receita resultante de Impostos e de receitas vinculadas ao ensino; as despesas com a manutenção e desenvolvimento do ensino por vinculação de receita; as perdas ou ganhos nas transferências do FUNDEB; o cumprimento dos limites constitucionais e as despesas com a manutenção e desenvolvimento do ensino por subfunção.

Este demonstrativo não está previsto na Lei de Responsabilidade Fiscal, entretanto, a sua publicação, juntamente com o Relatório Resumido da Execução Orçamentária, é exigência da Lei de Diretrizes e Bases da Educação Nacional, e será publicado até 30 dias após o encerramento de cada bimestre.

O artigo 212 da Constituição Federal determina que os Estados, o Distrito Federal e os Municípios devem aplicar, anualmente, em educação, nunca menos de 25% da Receita Líquida resultante de Impostos e Transferências Constitucionais e Legais. O Estado da Bahia cumpriu esse limite, aplicando 25,51% desta receita, ou seja, R\$ 4.488.166 mil.

A Tabela 61 apresenta os dados referentes aos recursos públicos destinados à educação.

Os Estados, o Distrito Federal e os Municípios deverão destinar não menos de 60% da parcela da Receita Líquida resultante de Impostos destinada à educação (25% da RLI) para as despesas com manutenção e desenvolvimento do ensino fundamental, com o objetivo de assegurar a universalização de seu atendimento e a remuneração condigna do magistério.

Com relação ao pagamento dos professores do ensino fundamental em efetivo exercício no magistério, deverá ser aplicada uma proporção não inferior a 60% dos recursos vinculados ao FUNDEB.

Tabela 61		RECEITAS E DESPESAS COM EDUCAÇÃO		Valores em mil Reais
ESPECIFICAÇÃO	VALOR	PERCENTUAL REALIZADO (%)	LIMITE PERMITIDO (%)	
Receita Resultante de Impostos	17.592.511	-	-	
Mínimo Anual de 25% das Receitas de Impostos na Manutenção e Desenvolvimento do Ensino	4.488.166	25,51%	25,00%	
Mínimo Anual de 60% do FUNDEB na Remuneração do Magistério com Ensino Fundamental e Médio	1.803.338	70,01%	60,00%	

Fonte: SICOF/SEFAZ

A Tabela 61 mostra que o Estado cumpriu esse limite, aplicando R\$ 1.803.338 mil, correspondendo a 70,01%. Desse modo, somente com a remuneração do magistério do ensino fundamental, o Governo aplicou todo o montante recebido das Transferências Multigovernamentais do FUNDEB e mais uma quantia de recursos próprios.

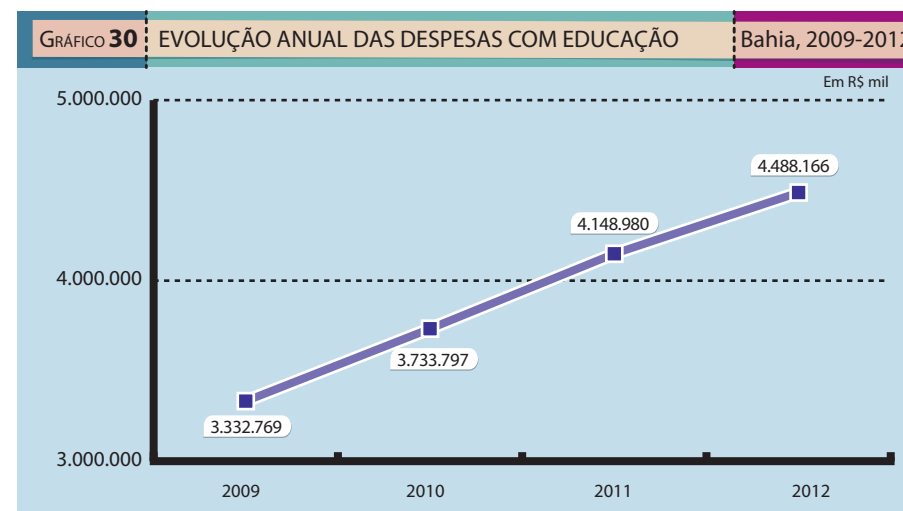
A Tabela 62 mostra as aplicações em Educação nos últimos quatro anos de acordo com os valores apresentados no Demonstrativo Legal, componente do Relatório Resumido de Execução Orçamentária.

Tabela 62		DESPESAS ANUAIS COM EDUCAÇÃO				Valores em mil Reais
ESPECIFICAÇÃO	2009	2010	2011	2012		
Total da Despesa Considerada para os Limites Constitucionais	3.332.769	3.733.797	4.148.980	4.488.166		
Percentual Realizado da Receita Resultante de Impostos	27,42%	26,62%	25,89%	25,51%		

Fonte: SICOF/SEFAZ

Analisando as Despesas Consideradas para fins do Limite Constitucional, percebe-se um crescimento em termos nominais, entre o período de 2009 e 2012.

O Gráfico 30 demonstra a evolução da Despesa Total com Educação nos últimos quatro anos.



Fonte: SICOF/SEFAZ

As Despesas apuradas com Educação também podem ser apresentadas segundo a subfunção da despesa. De acordo com a Tabela 63, a maioria dos dispêndios ocorreu com Educação Básica (60,73%), seguido de Ensino Superior (16,23%) e Administração Geral (10,31%).

A análise dos investimentos em educação é demonstrada no Gráfico 31. As subfunções Educação Básica, Ensino Superior e Ensino Profissional foram as que receberam a maior parte dos investimentos, 85,35% do total de R\$ 102.788 mil.

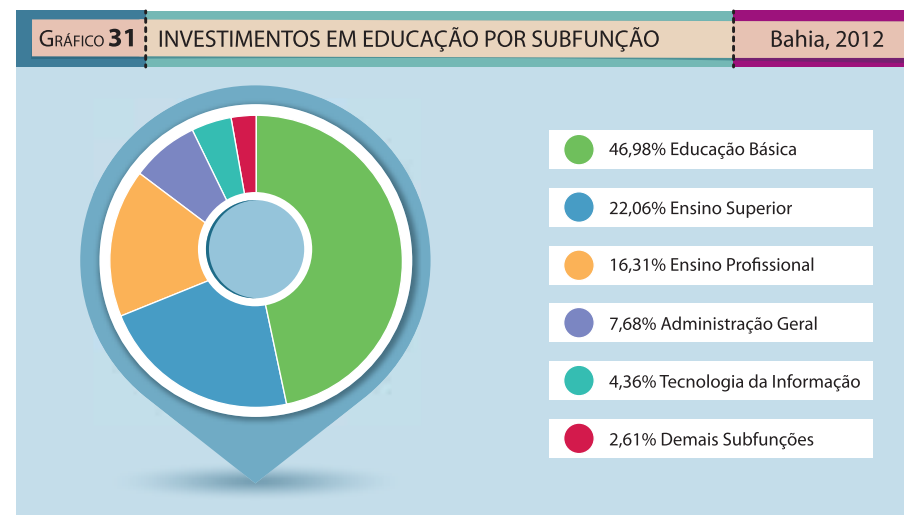
Tabela 63		DESPESAS COM EDUCAÇÃO POR SUBFUNÇÃO	Valores em mil Reais
ESPECIFICAÇÃO	2012	AV ⁽¹⁾	
Secretaria da Educação	4.085.457	100,00%	
Educação	4.085.457	99,92%	
Educação Básica	2.483.142	60,73%	
Ensino Superior	663.790	16,23%	
Administração Geral	421.401	10,31%	
Assistência Hospitalar e Ambulatorial	128.851	3,15%	
Proteção e Benefícios ao Trabalhador	100.435	2,46%	
Alimentação e Nutrição	93.382	2,28%	
Ensino Profissional	56.123	1,37%	
Ensino Médio	55.784	1,36%	
Outras Subfunções	82.548	2,02%	
Secretaria de Segurança Pública	473	0,01%	
Educação	473	0,01%	
Ensino Fundamental	473	0,01%	
Secretaria de Desenvolvimento Urbano - SEDUR	2.755	0,07%	
Educação	2.755	0,07%	
Educação Básica	2.755	0,07%	
Total das Despesas com Educação	4.088.684	100,00%	

Fonte: SICOF/SEFAZ

(1) AV - Análise Vertical - Porcentagem do item em relação ao Total de Despesas Executadas com Educação

O Fundo de Manutenção e Desenvolvimento da Educação Básica e de Valorização dos Profissionais da Educação – FUNDEB é um Fundo de natureza contábil, instituído pela Emenda Constitucional nº 3, de 19 de dezembro de 2006, e regulamentado pela Medida Provisória 339, de 28 de dezembro do mesmo ano, convertida na Lei nº 11.494, de 20 de junho de 2007, sendo iniciada a sua implantação em 1º de janeiro de 2007. Essa implantação foi realizada de forma gradual, alcançando a plenitude em 2009, quando o Fundo passou a funcionar com todo o universo de alunos da educação básica pública presencial e os percentuais de receitas que o compõem alcançaram o patamar de 20% de contribuição.

O Fundo de Manutenção e Desenvolvimento da Educação Básica e de Valorização dos Profissionais da Educação (FUNDEB) substituiu o Fundo de Manutenção e



Fonte: SICOF/SEFAZ

Desenvolvimento do Ensino Fundamental e de Valorização do Magistério (FUNDEF), que financiava apenas o ensino fundamental.

Um dos objetivos do FUNDEB é universalizar o atendimento à educação básica, a partir da redistribuição equitativa de recursos entre o estado e seus municípios. O Fundo estabelece um valor mínimo por aluno, com valores diferenciados por etapa e modalidade de ensino da educação básica de todo o País.

O FUNDEB é composto pelo resultado da aplicação da alíquota de (20%) sobre: Fundo de Participação dos Estados (FPE), Fundo de Participação dos Municípios (FPM), Imposto de Circulação de Mercadorias e Serviços (ICMS), Imposto sobre Produtos Industrializados proporcional às Exportações (IPIexp) e a desoneração das exportações prevista na Lei Complementar nº 87/96 (Lei Kandir), Imposto de Propriedade de Veículos Automotores (IPVA), Imposto de Transmissão de Causa Mortis e Doações (ITCMD), Cota Parte Municipal do Imposto Territorial Rural (ITR) e Complementação da União ao Fundo.

Quanto à subvinculação de recursos destinados à valorização do magistério, no mínimo 60% dos recursos repassados a estados e municípios deverão ser aplicados na remuneração do magistério, e o restante dos recursos em outras despesas de manutenção e desenvolvimento da Educação Básica pública.

7.7 DESPESAS COM PESSOAL

O Art. 169 da Constituição Federal estabelece que “a despesa com pessoal ativo e inativo da União, dos Estados, do Distrito Federal e dos Municípios não poderá exceder os limites estabelecidos em lei complementar”.

A Lei de Responsabilidade Fiscal – LRF, no seu artigo 19, fixa o limite da despesa total com pessoal, em percentuais da Receita Corrente Líquida – RCL, sendo que para os Estados o limite global é 60%. O artigo 20 determina a repartição desse limite global entre os poderes, cujos valores na esfera estadual são: 3,4% para o Legislativo (mais 0,4% por conta do TCM); 6% para o Judiciário; 48,6% para o Executivo (menos 0,4% por conta do TCM) e 2% para o Ministério Público do Estado. O mesmo diploma normativo estabelece no seu Art. 22, limites prudenciais correspondentes a 95% dos limites anteriores.

Em 2012, o Estado da Bahia comprometeu 54,07 % de sua RCL com pessoal, percentual inferior ao limite máximo permitido pela LRF. A Tabela 64 mostra um resumo do comprometimento da RCL com a despesa de pessoal dos poderes e órgãos e seus respectivos limites.

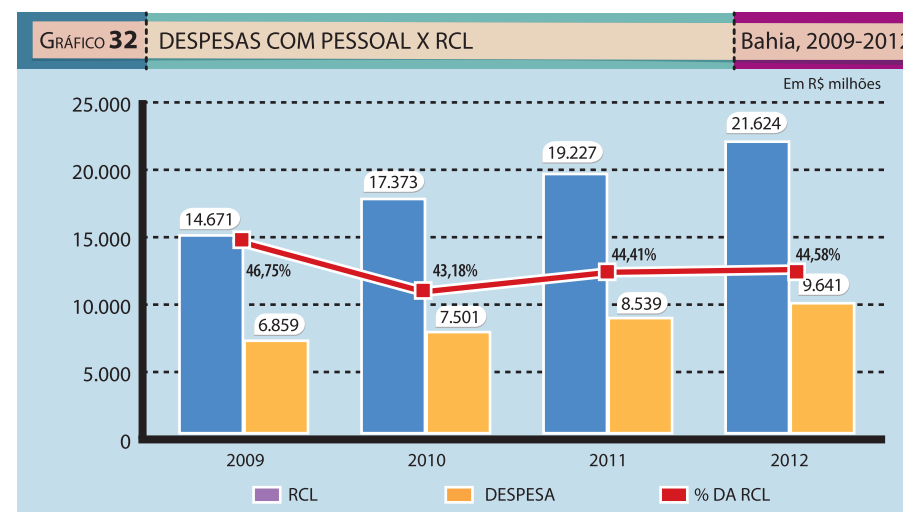
O Gráfico 32 mostra a evolução percentual das despesas com pessoal do Poder Executivo e Defensoria Pública, em relação à Receita Corrente Líquida, referente ao período de 2009 a 2012, nos moldes da metodologia empregada pela LRF.

Tabela 64		DESPESAS COM PESSOAL X RCL			Valores em mil Reais
PODER	VALOR	PERCENTUAL REALIZADO	LIMITE PRUDENCIAL	LIMITE MÁXIMO	
Executivo ¹	9.640.617	44,58	46,17	48,60	
Legislativo	560.815	2,59	3,23	3,40	
Tribunal de Contas do Estado	147.937	0,68	0,86	0,90	
Tribunal de Contas dos Municípios	122.793	0,57	0,60	0,63	
Assembléia Legislativa	290.085	1,34	1,78	1,87	
Judiciário	1.170.419	5,41	5,70	6,00	
Ministério Público	321.912	1,49	1,90	2,00	
TOTAL	11.693.763	54,07	57,00	60,00	

Fonte: SICOF/SEFAZ

Nota: Receita Corrente Líquida - RCL do exercício foi de R\$ 21.624.181 mil.

¹ Inclui o total de despesa de Pessoal do Executivo mais Defensoria Pública. Considerando apenas o Poder Executivo, o total de despesas de Pessoal foi de R\$ 9.558.025 mil, representando 44,20% da RCL.



Fonte: SICOF/SEFAZ

7.8 DISPONIBILIDADE DE CAIXA

A Tabela 65 mostra as Disponibilidades de Caixa do Poder Executivo e Defensoria Pública, destacando também FUNPREV/BAPREV.

Tabela 65	DISPONIBILIDADE DE CAIXA - PODER EXECUTIVO E DEFENSORIA PÚBLICA	Valores em mil Reais
ATIVO		VALOR
Ativo disponível do Executivo e Defensoria Pública (I)		3.210.661
Ativo disponível do FUNPREV e do BAPREV (II)		813.293
Total (III) = (I + II)		4.023.954
PASSIVO		VALOR
Obrigações financeiras do Executivo e Defensoria Pública (IV)		1.161.564
Obrigações financeiras do FUNPREV e do BAPREV (V)		-
Total (VI) = (IV + V)		1.161.564
Disponibilidade de Caixa Líquida (VII) = (III - VI)		2.862.390

Fonte: SICOF/SEFAZ

Em 2012, a disponibilidade de caixa de R\$ 3.210.661 mil supera o valor das obrigações financeiras de curto prazo do Estado, (com a exclusão do FUNPREV e do BAPREV), que totalizavam R\$ 1.161.563 mil.

O Poder Executivo e Defensoria Pública encerraram o exercício com uma suficiência de caixa de R\$ 2.862.390 mil.

7.9 RESTOS A PAGAR

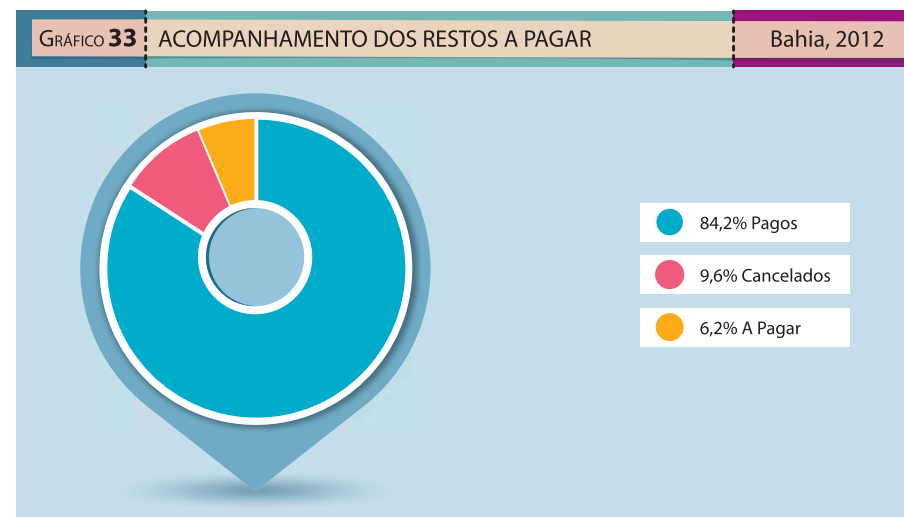
O Demonstrativo dos Restos a Pagar por Poder e Órgão apresenta os valores inscritos, pagos e a pagar, e possibilita o acompanhamento efetivo dos Restos a Pagar. Consideram-se Restos a Pagar as despesas empenhadas, mas não pagas, até o dia 31 de dezembro, distinguindo-se as processadas das não processadas (Lei nº 4.320/64, artigo 36). As despesas que ainda não concluíram o estágio da liquidação são inscritas em Restos a Pagar não processados.

A Tabela 66 evidencia o acompanhamento dos Restos a Pagar, durante o exercício de 2012, de forma resumida.

Tabela 66	RESTOS A PAGAR (ACOMPANHAMENTO EM 2012)			Valores em mil Reais
RESTOS A PAGAR	INSCRITOS ATÉ 31 DE DEZ DE 2011	CANCELADOS	PAGOS	A PAGAR
PROCESSADOS	678.799	10.664	610.588	57.547
NÃO PROCESSADOS	265.412	80.209	184.419	784
TOTAL	944.211	90.873	795.007	58.331

Fonte: SICOF/SEFAZ

Até 2011, foram inscritos R\$ 944.211 mil em Restos a Pagar Processados e Não Processados. Deste valor, foram pagos 84,2%, cancelados 9,6% e ficaram a pagar 6,2%, demonstrados no Gráfico 33.



Fonte: SICOF/SEFAZ

7.10 PARCERIAS PÚBLICO-PRIVADAS CONTRATADAS PELO ESTADO

A Lei Federal nº 11.079, de 30 de dezembro 2004, estabeleceu normas gerais para licitação e contratação de parcerias público-privadas no âmbito da administração pública, aplicando-se aos órgãos da Administração Pública direta, aos fundos especiais, às autarquias, às fundações públicas, às empresas públicas, às sociedades de economia mista e às demais entidades controladas direta ou indiretamente pela União, Estados, Distrito Federal e Municípios.

No Estado da Bahia, o Programa de Parcerias Público-Privadas foi instituído pela Lei nº 9.290, de 27 de dezembro de 2004, que traz grandes semelhanças com o texto da Lei Federal. Entretanto, existe uma grande divergência entre os dois normativos: a legislação federal estabeleceu um limite de até 1% da Receita Corrente

Líquida com as despesas de caráter continuado derivadas das PPPs, que, se superado, sujeitará o ente federado ao não recebimento de transferências voluntárias ou concessão de garantia pela União. De acordo com a legislação estadual, os gastos com PPPs, que vierem a depender de recursos do Tesouro Estadual, serão limitados ao percentual de até 5% da Receita Corrente Líquida.

O Manual do Relatório Resumido de Execução Orçamentária, aprovado pela Portaria do STN nº 587, de 29 de agosto de 2005, passou a exigir ao final de cada exercício, a partir de 2006, a publicação do Anexo XVII – Demonstrativo das Despesas de Caráter Continuado Derivadas das Parcerias Público-Privadas, que tem como finalidade aferir o limite imposto pela Legislação Federal, ou seja, verificar se as despesas decorrentes dos contratos de parcerias público-privadas, custeados com recursos do Tesouro Estadual, excederam a 1% da Receita Corrente Líquida no exercício de referência e para a projeção nos próximos nove exercícios. A Tabela 67 evidencia que o Estado cumpriu esse limite legal.

Tabela 67											Valores em mil Reais
DESPESAS CONTRATADAS	2011	2012	2013	2014	2015	2016	2017	2018	2019	2020	2021
Do Ente Federado	109.183	133.790	229.720	258.915	258.915	258.915	258.915	258.915	258.915	258.915	258.915
Das Estatais Não-Dependentes	29.415	50.426	53.452	53.452	53.452	53.452	53.452	53.452	53.452	53.452	53.452
TOTAL DAS DESPESAS	138.598	184.216	283.172	312.367	312.367	312.367	312.367	312.367	312.367	312.367	312.367
RECEITA CORRENTE LÍQUIDA (RCL)	19.226.970	21.624.181	22.484.445	23.378.932	24.309.005	25.276.078	26.281.923	27.327.172	28.414.315	29.544.708	30.720.070
TOTAL DAS DESPESAS/RCL (%)	0,57	0,62	1,02	1,11	1,07	1,02	0,99	0,95	0,91	0,88	0,84

FONTE: Secretaria Executiva das Parcerias Público Privadas

NOTAS:

a) ESTATAL NÃO DEPENDENTE. Contrato de concessão administrativa nº 427/2006, celebrado no dia 27/12/2006, visando a Construção e Operação do Sistema de Disposição Oceânica do Jaguaribe, que compreende a ampliação da Estação Elevatória do Saboeiro, implantação de Linhas de Recalque, construção de Estação de Condicionamento Prévio e implantação dos Emissários Terrestre e Submarino. A Concessionária Jaguaribe S/A, empresa contratada por prazo da CONCESSÃO ADMINISTRATIVA de 18 (dezoito) anos, sendo que, o prazo inicial para a execução das obras era de 2 (dois) anos, mais um mês de pré-operação, porém, este prazo foi alongado, via aditivo celebrado com a concessionária. O início das obras se deu no mês de junho de 2008 e o início das operações se deu em maio de 2011, com início do pagamento das Contraprestações a partir de junho de 2011. Saliente-se que, por se tratar de estatal não dependente, não deverão ser contabilizadas as despesas para fins de comprometimento da receita corrente líquida do Estado conforme preconiza a Lei pertinente.

b) ENTE FEDERADO. Dois contratos celebrados até esta data:

1) Contrato de concessão administrativa n. 02/2010, celebrado em 21/01/2010, visando a reconstrução e operação do Estádio Octávio Mangabeira (Fonte Nova), que compreende a demolição e reconstrução de estádio de futebol que sediará jogos da COPA 2014. A Concessionária Fonte Nova Negócios e Participações S.A foi contratada pelo período de 35 (trinta e cinco) anos, sendo de 3 (três) anos o prazo para execução das obras. O início do pagamento das contraprestações mensais, no valor atualizado de R\$ 9.731,67 mil, está previsto para abril de 2013 e deverão ser adimplidas pelo período de 15 anos.

2) Contrato de concessão administrativa para gestão e operação de unidade hospitalar denominada Hospital do Subúrbio, celebrado em maio de 2010, com o Consórcio PRODAL. A unidade passou a operar em setembro/10 e o prazo contratual é de 10 anos. Em 23/03/2012 foi celebrado aditivo para reequilíbrio econômico financeiro do contrato, com ampliação de 25% no número total de leitos da unidade e aumento de 20 leitos de UTI. Com isso, a contraprestação anual passou a ser de R\$ 142.135.085,05, paga mensalmente a partir de abril/2012.

7.11 GARANTIAS E CONTRAGARANTIAS DE VALORES

A concessão de garantia consiste no compromisso de adimplência de obrigação financeira, decorrente da contratação de operações de crédito por ente da Federação ou entidade a ele vinculada. A garantia está condicionada ao oferecimento de contragarantia pela entidade ou órgão que contraiu a obrigação, em valor igual ou superior ao da garantia a ser concedida, e à adimplência da entidade que a pleitear, relativamente a suas obrigações junto ao garantidor e às entidades por este controladas, observado o seguinte:

- Não será exigida contragarantia de Órgãos e Entidades do próprio ente; e
- a contragarantia exigida pela União a Estado ou Município, ou pelos Estados aos Municípios, consistirá na vinculação de receitas tributárias diretamente arrecadadas e provenientes de transferências constitucionais, com outorga de poderes ao garantidor para retê-las e empregar o respectivo valor na liquidação da dívida vencida.

O Art. 9º da Resolução do Senado Federal nº 43, de 21 de dezembro de 2001, determina que o saldo global das garantias concedidas pelos Estados não poderá exceder a 22,0% (vinte e dois por cento) da Receita Corrente Líquida, podendo este limite ser elevado para até 32,0% (trinta e dois por cento), conforme critérios estabelecidos nesta Resolução.

A Tabela 68 apresenta a relação percentual entre o saldo das garantias concedidas pelo Estado da Bahia, discriminadas em externas e internas, e a RCL, bem como suas contragarantias. Ao final de 2012, o saldo das garantias concedidas corresponde a 0,42% da RCL.

Tabela 68	DEMONSTRATIVO DAS GARANTIAS E CONTRAGARANTIAS – BAHIA, 2012	Valores em R\$ mil
GARANTIAS		SALDO DO EXERCÍCIO
EXTERNAS (I)		-
Aval ou fiança em operações de crédito		-
Outras garantias		-
INTERNAS (II)		91.600
Aval ou fiança em operações de crédito		-
Outras garantias		91.600
Total das Garantias (I + II)		91.600
Receita Corrente Líquida - RCL		21.624.181
% do Total das Garantias sobre a RCL		0,42%
Limite Definido por Resolução nº 43 do Senado Federal - 22%		4.757.320
CONTRAGARANTIAS		SALDO DO EXERCÍCIO
GARANTIAS EXTERNAS (I)		-
Aval ou fiança em operações de crédito		-
Outras garantias		-
GARANTIAS INTERNAS (II)		91.600
Aval ou fiança em operações de crédito		-
Outras garantias		91.600
Total das Contragarantias (I + II)		91.600

Fonte: SEFAZ/SICOF

7.12 OPERAÇÕES DE CRÉDITO

O Inciso I do artigo 7º da Resolução do Senado Federal nº 43, de 21 de dezembro de 2001, determina que o montante global das operações de crédito realizadas num exercício financeiro não poderá exceder a 16,0% (dezesseis por cento) da Receita Corrente Líquida.

Já com relação às operações de crédito por antecipação de receita orçamentária, o mesmo instrumento legal, no seu artigo 10, determina um comprometimento de no máximo 7,0% em relação à RCL. O Estado não utilizou essa modalidade de operação de crédito durante o exercício de 2012.

A Tabela 69 demonstra a relação percentual entre a receita proveniente da contratação de operações de crédito internas e externas, inclusive por antecipação da receita orçamentária, e a RCL. As operações de crédito realizadas em 2012 comprometeram 8,58% da RCL.

Ainda considerando a Tabela 69, pode-se inferir o cumprimento da “Regra de Ouro”,

Tabela 69	OPERAÇÕES DE CRÉDITO BAHIA, 2012	Valores em R\$ mil
RECEITAS DE CAPITAL		REALIZADAS NO EXERCÍCIO
Operações de Crédito (I)		1.854.664
Internas		245.613
Externas		1.609.050
Antecipação de Receita Orçamentária (II)		-
Total das Operações de Crédito (I + II)		1.854.664
Receita Corrente Líquida - RCL		21.624.181
% das Operações de Crédito Internas e Externas sobre a RCL		8,58%
% das Operações de Crédito por Antecipação de Receita Orçamentária sobre a RCL		-
Limite Definido por Resolução do SF nº 43 para as Operações de Crédito Internas e Externas		3.459.869
Limite Definido por Resolução do SF nº 43 para as Operações de Crédito por Antecipação de Receita Orçamentária		1.513.693

Fonte: SEFAZ/SICOF

prevista no Inciso III, do artigo 167, da Constituição Federal: “é vedada a realização de operações de crédito que excedam o montante das despesas de capital, ressalvadas as autorizadas mediante créditos suplementares ou especiais com finalidades precisas, aprovadas pelo Poder Legislativo por maioria absoluta”. As despesas de capital, no valor de R\$ 3.304.896 mil (empenhado) e informadas na Tabela 11, excederam as receitas de operações de crédito, que apresentaram um valor de R\$ 1.854.664 mil, equivalente a 56,1% das despesas de capital.

Foram contratadas no exercício, as operações de crédito PDA (Programa de Desenvolvimento Ambiental da Bahia) no valor de US\$ 10 milhões, SWAP (Programa de Enfoque Setorial Amplo) no valor de US\$ 60 milhões, PROINCLUSÃO no valor de US\$ 700 milhões e PROCONFIS II no valor de US\$ 600 milhões. Dessas, o total de recursos liberados representam 56% do contratado.

7.13 DÍVIDA PÚBLICA

A Dívida Consolidada – DC em 2012 alcançou o montante de R\$ 13.474.098 mil, e a Dívida Consolidada Líquida – DCL, o equivalente a 0,49 da Receita Corrente Líquida (RCL), portanto, dentro do limite máximo de duas vezes a RCL, estabelecido pela Resolução nº 40/01 do Senado Federal.

O aumento da relação DCL/RCL em comparação com o exercício anterior resulta de um crescimento de 19,1% na DCL e de um aumento de 12,5% na RCL, conforme se pode inferir a partir da Tabela 70.

O crescimento da DCL em 2012 decorre do aumento da DC em R\$ 3.059 milhões, parcialmente compensado pelo maior valor das deduções, o que, por sua vez, reflete a disponibilidade em caixa da maior parte das receitas de operações de crédito ingressadas em dezembro.

Considerando o estoque da dívida consolidada, este apresentou um aumento de 29,4% em relação a 2011, correspondente a um acréscimo real de 19,7%, dado o

ESPECIFICAÇÃO	2009		2010		2011		2012	
	VALOR	AV ⁽⁴⁾	VALOR	AV ⁽⁴⁾	VALOR	AV ⁽⁴⁾	VALOR	AV ⁽⁴⁾
Externa	2.041.427	20	1.966.082	19	2.105.285	20	3.672.293	27
BID	1.388.975	13	1.270.691	12	1.357.094	13	2.213.778	16
BIRD	520.715	5	560.557	5	592.014	6	1.310.242	10
OUTROS	131.737	1	134.834	1	156.178	1	148.273	1
Interna	7.889.765	76	8.016.005	77	7.980.052	77	7.676.282	57
TESOURO NACIONAL (1)	6.593.770	63	6.514.781	62	6.239.497	60	5.897.276	44
BANCOS FEDERAIS	1.060.373	10	1.352.288	13	1.601.895	15	1.666.037	12
OUTROS	235.622	2	148.936	1	138.660	1	112.969	1
Precatórios Vencidos e Não Pagos (2)	493.124	5	443.850	4	329.328	3	2.125.523	16
Dívida Consolidada	10.424.316		10.425.936		10.414.665		13.474.098	
(-) Deduções (3)	1.189.369		1.368.929		1.496.777		2.856.748	
Dívida Consolidada Líquida	9.234.947		9.057.007		8.917.888		10.617.350	
RCL	14.671.427		17.372.551		19.226.970		21.624.181	
DCL / RCL	0,63		0,52		0,46		0,49	

FONTE: SICOF / SEFAZ

(1) Inclui parcelamento de encargos sociais (INSS, PASEP) da administração direta e indireta

(2) Refere-se a precatórios vencidos a partir de 04/05/2000, em conformidade com LC 101/00.

(3) Ativo Disp., Haveres Financ., (-) Restos a Pagar Processados e Serviço da Dívida a Pagar - Encargos.

(4) Análise Vertical. Participação do item na Dívida Consolidada.

IGP-DI acumulado em 8,1% no período. Conforme a Tabela 71, essa evolução tem como principais fatores explicativos o ingresso de receitas de operações de crédito, a incorporação de dívidas e as amortizações de principal.

Em 2012, o total das receitas de operações de crédito foi de R\$ 1.855 milhões, destacando-se os desembolsos de R\$ 816,8 milhões e R\$ 716,7 milhões, relativos, respectivamente, às operações de crédito BID/PROCONFIS II

e BIRD/PROINCLUSÃO. Quanto à incorporação de dívidas, contabilizou-se no exercício o valor de R\$ 1.796 milhões referentes a precatórios.

A amortização da dívida em 2012 foi de R\$ 1.149 milhões, dos quais R\$ 191 milhões relativos ao contrato regido pela Lei nº 9.496/97. Houve, também, R\$ 40 milhões em amortizações de dívidas não integrantes do orçamento do Tesouro Estadual.

Tabela 71		VARIAÇÃO DO SALDO DEVEDOR DA DÍVIDA CONSOLIDADA – BAHIA, 2012	Valores em R\$ milhões
HISTÓRICO	VALOR	%	
SALDO DEVEDOR EM 31/12/2011 (a)	10.415	100	
Novos ingressos	1.855	17,81	
Amortizações de outras dívidas ⁽¹⁾	(40)	(0,38)	
Incorporação de Dívidas ⁽²⁾	1.796	17,25	
Variação cambial	212	2,04	
Atualização monetária	345	3,31	
(-) Amortizações	(1.109)	(10,65)	
TOTAL (b)	3.059	29,37	
SALDO DEVEDOR EM 31/12/2012 (a+b)	13.474	129,37	

Fonte: SDP / SEFAZ

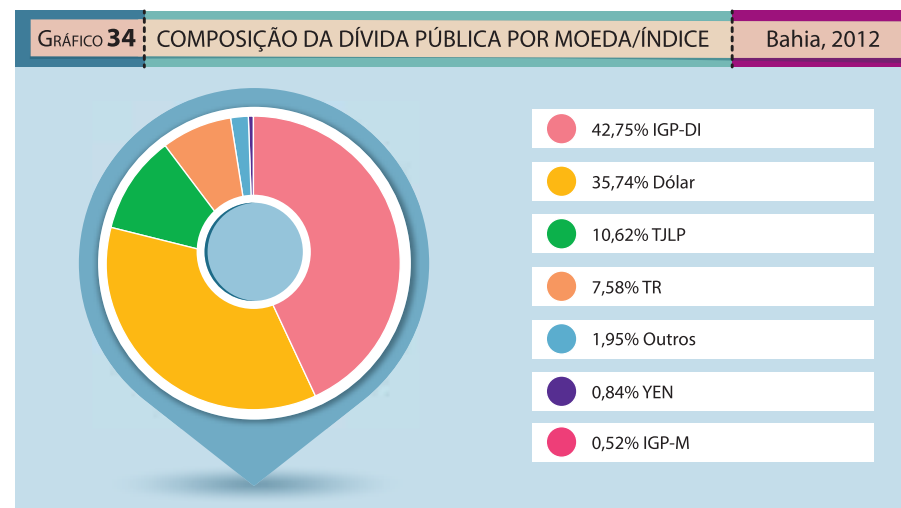
(1) Refere-se à amortização de Seguro Urbis, Urbis Tributos Federais e Parc. Indireta (INSS/PASEP).

(2) Refere-se à incorporação de Precatórios.

A valorização do dólar (8,9%) e de outras moedas estrangeiras implicou um aumento de R\$ 212 milhões no estoque, exercendo importante impacto, vez que 35,7% da dívida referem-se a contratos em moeda americana.

A atualização monetária de contratos indexados ao IGP-DI (42,8%) e à TR (7,6%), dentre outros, elevou em R\$ 345 milhões o estoque da dívida pública, sendo que, em relação a este valor, o IGP-DI responde por R\$ 335 milhões. Em 2012, o IGP-DI e a TR registraram variações de 8,1% e 0,3%, respectivamente.

O Gráfico 34 evidencia a participação percentual das moedas e índices contratuais no estoque da dívida pública, destacando-se o IGP-DI, o DÓLAR e a TJLP, que somados representam 89,1% desse total. Dada a significância da participação do indexador TJLP (10,6%), vale notar que o mesmo corrige saldos devedores junto ao BNDES, por meio da capitalização da parcela da TJLP que excede 6,0% a.a., entre-



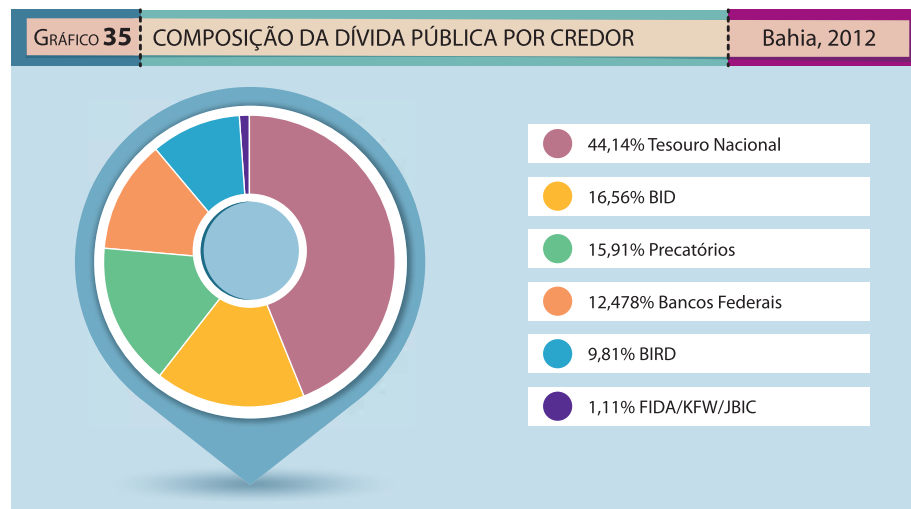
Fonte: SDP/SEFAZ

tanto, como desde 01 de julho de 2009 a TJLP tem estado abaixo deste patamar, a correção monetária tem sido nula.

A modificação mais expressiva na composição do saldo ocorre em relação à parcela da dívida indexada ao dólar, cuja participação apresentou uma variação de 44,4% em relação a 2011, quando correspondia a 24,8%. Esse aumento é explicado principalmente pelo desembolso de R\$ 1.533 milhões relativos às operações de crédito BID/PROCONFIS II e BIRD/PROINCLUSÃO.

O Gráfico 35 demonstra a composição da dívida por credor. Nota-se a relevante participação do Tesouro Nacional, em virtude, principalmente, dos refinanciamentos de dívidas ao amparo da Lei nº 8.727/93 e da Lei nº 9.496/97.

Os empréstimos externos são contraídos junto a organismos multilaterais ou bilaterais de crédito, e os internos, em instituições financeiras oficiais federais (Caixa Econômica Federal, Banco do Brasil, Banco do Nordeste e BNDES). Tais recursos



Fonte: SDP/SEFAZ

cofinanciam investimentos, de acordo com as prioridades do governo, nas áreas de educação, saúde, transporte, turismo, moradia, saneamento, entre outras.

Ressalte-se que não há operações de crédito junto a bancos privados, nem por Antecipação de Receita Orçamentária – ARO.

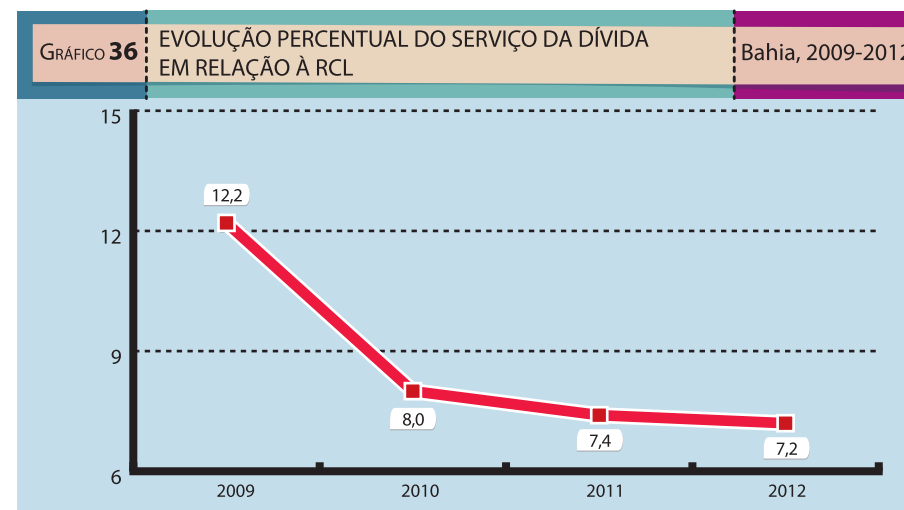
A despesa orçamentária com o serviço da dívida no exercício atingiu o montante empenhado de R\$ 1.548 milhões. Desses, R\$ 516 milhões correspondem a juros e encargos e R\$ 1.032 milhões a amortização do principal. Estão excluídos da amortização R\$ 77 milhões do parcelamento do INSS e PASEP e R\$ 40 milhões em dívidas que não integram o orçamento da Diretoria do Tesouro – DEPAT.

A Resolução do Senado Federal de nº 43/2001, alterada pela Resolução de nº. 47/2008, estabelece, em seu artigo 7º, inciso II, o limite de 11,5% da RCL para pagamento dos dispêndios com a dívida pública. O parágrafo

4º daquele artigo dispõe que o cálculo do comprometimento levará em consideração a média anual da relação entre as obrigações previstas e a receita corrente líquida projetada para todos os exercícios financeiros em que houver pagamentos previstos da operação pretendida. As operações de crédito que o Estado vem realizando estão incluídas no Programa de Reestruturação e Ajuste Fiscal – PAF, razão pela qual tem obtido autorização da União para contratá-las. Em 2012, o Estado da Bahia cumpriu o limite (capacidade de pagamento) preceituado na legislação, obtendo o percentual de 1,95% da RCL.

No exercício de 2012, o serviço da dívida comprometeu 7,2% da RCL, conforme o Gráfico 36.

Verifica-se uma acentuada queda da relação percentual do serviço da Dívida Pública com a RCL, no período de 2009 a 2010, devido à quitação do saldo do resíduo do refinanciamento. De 2010 a 2012 essa redução se dá a uma taxa



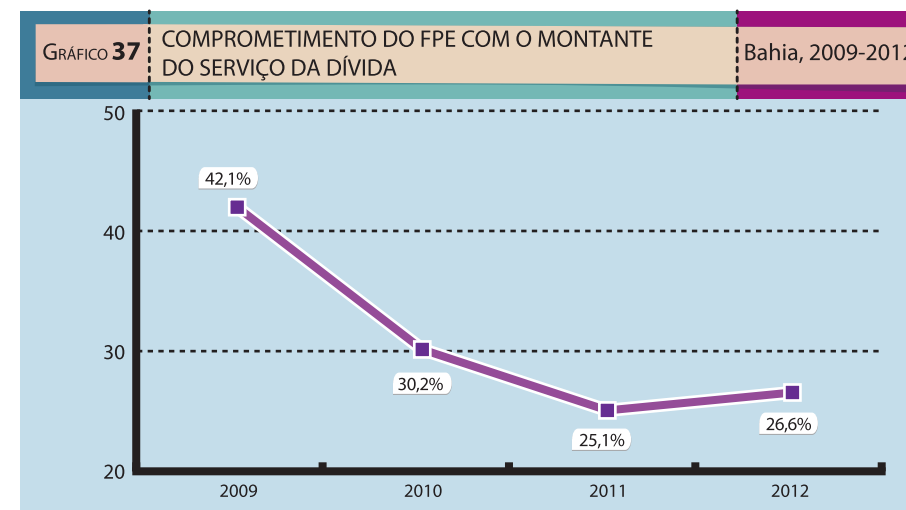
Fonte: SICOF/SEFAZ

menor. Projetando-se essa relação para os exercícios futuros, esperam-se reduções menos significativas.

Toda a dívida contratual do Estado da Bahia é garantida (dívida interna) ou contra garantida (dívida externa) pelo Tesouro Estadual através da vinculação de receitas provenientes das cotas do Fundo de Participação dos Estados – FPE.

Pode-se inferir, a partir do Gráfico 37, que a média do comprometimento do FPE com o volume de dispêndios anuais foi de 31,0% nos últimos quatro anos. No ano de 2012, o Estado apresentou capacidade de pagar quase quatro vezes o seu serviço da dívida com tal receita.

A Receita de Operações de Crédito, no período, destinou-se aos investimentos demonstrados na Tabela 72.



Fonte: SICOF/SEFAZ

Tabela 72 RECEITA DE OPERAÇÃO DE CRÉDITO POR FUNÇÃO DE GOVERNO BAHIA, 2012				Valores em R\$ mil
FUNÇÃO DE GOVERNO	AG. FINANCEIRO	PROGRAMAS	LIBERAÇÃO	AV ⁽¹⁾
ADM./URB./DESP. e LAZER/COM. e SERV.	BID	PROCONFIS II	816.800	44,04%
ADMINISTRAÇÃO	BIRD	PROINCLUSÃO	716.695	38,64%
DESPORTO E LAZER	BNDDES	PROCOPA ARENAS	190.540	10,27%
SANEAM./SAÚDE/EDUC./SEGUR. PÚBLICA	BNDDES	PROG. EMERGENCIAL DE FINANCIAMENTO II	50.345	2,71%
SANEAM./HABIT./ASSIST. SOCIAL	BIRD	VIVER MELHOR II	34.426	1,86%
AGRICULTURA	BIRD	PRODUZIR	23.828	1,28%
AGRICULTURA	FIDA	TERRA DE VALOR	7.552	0,41%
TRANSPORTE	BIRD	PREMAR	5.208	0,28%
ADMINISTRAÇÃO	BNDDES	PMAE-PGE	2.820	0,15%
ADMINISTRAÇÃO	BID	PROMOSEFAZ II	2.597	0,14%
SANEAMENTO/HABITAÇÃO	CEF	PROMORADIA	1.859	0,10%
COMÉRCIO E SERVIÇOS	BID	ARRANJOS PRODUTIVOS LOCAIS	1.637	0,09%
SAÚDE / SANEAMENTO	BIRD	SWAP	308	0,02%
COMÉRCIO E SERVIÇOS	BNB	PRODETUR	48	0,00%
TOTAL			1.854.664	100,00%

Fonte: SDP/SEFAZ (1) AV - Análise Vertical. Participação do item no total

Observa-se que os ingressos de recursos no período concentraram-se, principalmente, na Função de Governo “Administração”, com 53,49% do total de liberação. Os demais ingressos, principalmente por já se encontrarem em fase final de execução, apresentaram baixo volume.

7.14 PROGRAMA DE REESTRUTURAÇÃO E AJUSTE FISCAL

O Programa de Reestruturação e Ajuste Fiscal (PAF), firmado em 18/09/98, entre o Governo Federal e o Estado da Bahia, no âmbito da Lei Federal nº 9.496/97, da Resolução do Senado Federal nº 31/98 e do contrato nº 006/97 STN/COAFI, de 01/12/97, objetiva a manutenção do equilíbrio fiscal, assim como da estabilidade macroeconômica.

O Programa estabelece critérios, definições e metodologias de apuração, projeção e avaliação próprias, que não convergem com os critérios e definições basilares consagrados pela Lei de Responsabilidade Fiscal, embora não sejam conflitantes. Assim, o Programa analisa apenas a execução orçamentária relativa às administrações direta e indireta dos recursos das fontes do Tesouro Estadual, não adotando o conceito de “ente” da Lei Complementar nº 101/2000.

A cada ano é avaliado o cumprimento das metas e compromissos do exercício anterior. Também anualmente poderá ser realizada a atualização de metas para um novo triênio. Estes procedimentos deverão ser observados enquanto perdurar o contrato de refinanciamento.

O Governo da Bahia efetuou a décima segunda revisão do PAF, em 27/11/2012, na qual se propôs a adotar ações que possibilitem alcançar metas e compromissos relativos ao triênio 2012 a 2014.

As metas são estabelecidas com relação à dívida financeira, ao resultado primário, à despesa com servidores públicos, às receitas de arrecadação própria, às outras despesas correntes e aos investimentos. No sistema de avaliação da Secretaria do Tesouro Nacional, a dívida, as outras despesas correntes e os investimentos são analisados com relação à Receita Líquida Real, enquanto a despesa de pessoal é relacionada com a Receita Corrente Líquida. As demais metas são definidas por valores constantes pactuados durante a negociação do PAF.

A Secretaria do Tesouro Nacional – STN, do Ministério da Fazenda, oficializou a certificação do cumprimento das metas e compromissos estabelecidos, referente ao exercício de 2011.

GLOSSÁRIO

8

Amortização da Dívida

Despesas com pagamento e ou refinanciamento do principal e da atualização monetária ou cambial da dívida pública interna e externa, contratual ou mobiliária.

Ativo Financeiro

Créditos e valores realizáveis independentemente de autorização orçamentária, bem como os valores numerários.

Ativo Real

É a soma do ativo financeiro com o ativo permanente.

Ativo Real Líquido

Ocorre quando o ativo real é maior que o passivo real.

Autarquia

Entidade administrativa autônoma criada por lei, com personalidade jurídica de direito público, com patrimônio e receita próprios, para executar atividades típicas da administração pública, que requeiram, para seu melhor funcionamento, gestão administrativa e financeira descentralizada.

Balanço Financeiro

Demonstra a receita e a despesa orçamentária, bem como os recebimentos e os pagamentos de natureza extraorçamentária, conjugados com os saldos em espécie provenientes do exercício anterior, e os que se transferem para o exercício seguinte, de acordo com o artigo 103 da Lei Federal nº 4.320/64.

Balanço Orçamentário

Demonstra as receitas previstas e as despesas fixadas em confronto com as realizadas e executadas evidenciando as diferenças entre elas.

Balanço Patrimonial

Demonstra num determinado momento, a situação econômica e financeira do patrimônio público bem como os atos administrativos que possam vir a afetá-lo.

Classificação por Categoria Econômica

Agrupamento das receitas e despesas orçamentárias em correntes e de capital, com o objetivo de propiciar informações de caráter macroeconômico, ou seja, sobre os efeitos dos gastos do governo na economia, e destinadas aos respectivos acompanhamentos e controle administrativo e gerencial.

Conta Retificadora da Receita Orçamentária

Conta contábil instituída pela Portaria nº 328 da Secretaria do Tesouro Nacional, para registrar a parcela de 20% da receita orçamentária destinada a aporte ao Fundo de Manutenção e Desenvolvimento da Educação Básica e de Valorização dos Profissionais da Educação – FUNDEB no âmbito dos Estados, do Distrito Federal e dos Municípios.

Concessão Administrativa

É o contrato de prestação de serviços de que a Administração Pública seja a usuária direta ou indireta, ainda que envolva execução de obra ou fornecimento e instalação de bens (Lei nº 11.079 de 30.12.2004).

Concessão Patrocinada

É a concessão de serviços públicos ou de obras públicas de que trata a Lei nº 8.987, de 13 de fevereiro de 1995, quando envolver, adicionalmente à tarifa cobrada dos usuários contraprestação pecuniária do parceiro público ao parceiro privado. (Lei nº 11.079 de 30.12.2004)

Contas de Interligação de Unidades

São contas cujo objetivo é registrar as transferências de créditos recebidas entre unidades orçamentárias e ou gestoras que não apresentem liberação de recursos; e também registrar os repasses, sub-repasses e transferências de recursos financeiros realizados para as unidades orçamentárias e destas para as unidades gestoras, no âmbito da administração estadual.

Crédito Adicional

Autorização de despesas não computadas ou insuficientemente dotadas na lei de orçamento.

Segundo o artigo 42 da Lei nº 4320/64 os créditos adicionais classificam-se em:
1 – suplementares, os destinados a reforço de dotação orçamentária;
2 – especiais, os destinados a despesas para as quais não haja dotação orçamentária específica;

3 – extraordinários, os destinados a despesas urgentes e imprevistas, em caso de guerra, comoção intestina ou calamidade pública.

A abertura dos créditos suplementares e especiais depende da existência de recursos disponíveis para ocorrer a despesa, será precedida de exposição justificada, sendo autorizados por lei e abertos por decreto do Poder Executivo.

Deduções da Receita Pública

São recursos arrecadados que não pertencem ao arrecadador, não são aplicáveis em programas e ações governamentais sob a responsabilidade do ente arrecadador. No âmbito da Administração Pública, a dedução de receita é utilizada nas seguintes situações, entre outras: restituição de tributos recebidos a maior ou indevidamente; recursos que o ente tenha a competência de arrecadar, mas que pertencem a outro ente, de acordo com a lei em vigor.

Déficit de Capital

Ocorre quando a despesa de capital é maior que a receita de capital.

Déficit Financeiro no Balanço Financeiro

Ocorre quando no Balanço Financeiro, o saldo que passa para o exercício seguinte é menor que o saldo do exercício anterior.

Déficit Financeiro no Balanço Patrimonial

Diferença negativa entre o ativo financeiro e o passivo financeiro apurado no Balanço Patrimonial do Estado ou de uma entidade.

Déficit da Execução Orçamentária

Ocorre quando a despesa empenhada é maior que a receita arrecadada.

Demonstrativo das Variações Patrimoniais

Apresenta as alterações ocorridas no patrimônio durante o exercício financeiro, resultantes ou independentes da execução orçamentária, e indica o Resultado Patrimonial apurado no exercício.

Desembolsos/Dispêndios Extraorçamentários

Não estão previstos no Orçamento, e correspondem a fatos de natureza financeira. Os desembolsos/dispêndios extraorçamentários não são considerados despesas orçamentárias, uma vez que representam movimentação de recursos que pertencem a terceiros, sendo usualmente representados por saídas dos cofres públicos em contrapartida da baixa de passivos financeiros, que não alteram o patrimônio da entidade, a exemplo das saídas de caixa provenientes da devolução de caução, fiança e depósitos de diversas origens.

Despesa Corrente

Categoria Econômica de Despesa que não contribui diretamente para a formação ou aquisição de um bem patrimonial, a exemplo dos gastos destinados à manutenção e ao funcionamento de órgãos, entidades e à continuidade na prestação de serviços públicos, à conservação de bens móveis e imóveis e ao pagamento de juros e encargos da dívida pública.

Despesa de Capital

Categoria Econômica de Despesa que contribui diretamente para a formação ou aquisição de um bem patrimonial, a exemplo dos gastos com o planejamento e a execução de obras; a aquisição de instalações, equipamentos e material permanente; aquisição e subscrição de títulos representativos do capital de empresas ou entidades de qualquer natureza, e outros.

Despesa de Exercícios Anteriores – DEA

Um dos elementos de despesa da classificação destas quanto à natureza, que tem por objeto o pagamento de despesas de exercícios financeiros já encerrados, com as seguintes origens: a) o orçamento do exercício em que foram originadas consignava crédito suficiente, mas não foram processadas na época própria, tendo o credor cumprido com suas obrigações no prazo estabelecido; b) tenham se enquadrado como restos a pagar com prescrição interrompida; c) sejam compromissos decorrentes de obrigação de pagamento reconhecido em lei e reconhecidos após o exercício.

Despesas Fiscais

São as despesas típicas da ação governamental: pagamento de pessoal, manutenção de serviços públicos, construção de hospitais, estradas, portos etc. O conceito deriva do entendimento do que vem a ser receitas fiscais – aquelas resultantes das ações precípuas do Estado, tais como impostos, taxas, contribuições e transferências, em contraposição com as receitas não fiscais, que podem ser consideradas as eventuais e não resultantes da ação primordial do Estado, tais como operações de crédito, receitas financeiras, alienações de bens e outras.

Despesas Intraorçamentárias

As despesas intraorçamentárias ocorrem quando órgão, fundos, autarquias, fundações, empresas estatais dependentes integrantes dos orçamentos fiscal e da seguridade social efetuam aquisições de materiais, bens e serviços, realizam pagamento de impostos, taxas e contribuições, além de outras operações, quando o recebedor dos recursos também for órgão, fundo, autarquia, fundação, empresa estatal dependente ou outra entidade constante desse orçamento, no âmbito da mesma esfera de governo.

Despesas Não Fiscais

São as despesas não decorrentes das ações precípuas do governo, a exemplo da amortização e juros da dívida, concessões de empréstimos e financiamentos e aquisição de títulos de capital não integralizados.

Despesa Obrigatória de Caráter Continuado

Considera-se a despesa corrente derivada de lei, medida provisória ou ato administrativo normativo que fixem para o ente a obrigação legal de sua execução por um período superior a dois exercícios (artigo 17 da LC nº101/2000).

Despesa Orçamentária

Aquela executada por entidade pública e privada que depende de autorização legislativa para sua realização, por meio da Lei Orçamentária Anual ou de Créditos Adicionais, com a finalidade de cumprir os programas de governo,

bem como garantir o atendimento dos serviços públicos e o pagamento de amortização e juros da dívida pública.

Despesa Pública

Constitui-se de toda despesa legalmente empenhada para saldar gastos fixados na Lei do Orçamento ou em lei especial e destinados à execução dos serviços públicos.

Despesa Total com Pessoal

Entende-se como o somatório dos gastos com os ativos, inativos e pensionistas, relativos a mandatos eletivos, cargos, funções ou empregos, civis e militares, abrangidas quaisquer espécies remuneratórias (vencimentos e vantagens, fixas e variáveis, subsídios, proventos, reformas e pensões, adicionais, gratificações, horas extras), encargos sociais e contribuições previdenciárias recolhidas pelo ente, bem como os valores dos contratos de terceirização de mão de obra que se referem à substituição de servidores e empregados públicos. (artigo 18 da LC nº 101/00).

Dívida Ativa

É o conjunto de créditos da Fazenda Pública, de natureza tributária ou não tributária, exigíveis pelo transcurso do prazo para pagamento, inscritos, na forma da legislação, em registro próprio, após apurada a sua liquidez e certeza.

Dívida Consolidada ou Fundada

É o montante total, apurado sem duplicidade, das obrigações financeiras, inclusive decorrentes de emissão de títulos, assumidas em virtude de leis, contratos, convênios e da realização de operações de crédito, para amortização em prazo superior a 12 meses. Consideram-se também os precatórios judiciais emitidos a partir de 5 de maio de 2000 e não pagos durante a execução do orçamento quando forem assim incluídos e as operações de crédito para refinanciamento de prazo inferior a 12 meses cujas receitas tenham constado do orçamento.

Dívida Consolidada ou Fundada Líquida

É o valor da dívida consolidada ou fundada, deduzido da disponibilidade de caixa, das aplicações financeiras, dos demais ativos financeiros, e acrescido dos Restos a Pagar Processados e do Serviço da Dívida a Pagar.

Dívida Flutuante ou Não Consolidada

Compromissos de pagamento, geralmente de curto prazo, independente de autorização orçamentária, abrangendo os Restos a Pagar, os Serviços da Dívida a Pagar, os depósitos e os débitos de tesouraria.

Dívida Mobiliária

É representada por títulos emitidos pela União, inclusive o Banco Central, Estados e Municípios.

Dotação

Limite de crédito consignado na lei de orçamento ou crédito adicional, para atender determinada despesa.

Economia Orçamentária

Ocorre quando o valor da despesa empenhada é menor que o valor da despesa fixada.

Elemento de Despesa

É o componente da classificação da despesa, segundo a sua natureza, que tem por finalidade identificar os objetos de gasto, tais como vencimentos e vantagens fixas, juros, diárias, material de consumo, serviços de terceiros prestados sob qualquer forma, subvenções sociais, obras e instalações, equipamentos e material permanente, auxílios, amortização e outros. É facultado o desdobramento suplementar dos elementos para atendimento das necessidades de escrituração contábil e controle da execução.

Empresa Estatal Dependente

Empresa controlada que, no exercício anterior, tenha recebido recursos finan-

ceiros de seu controlador, destinados ao pagamento de despesas com pessoal ou de custeio em geral ou de capital, excluídos, neste último caso, aqueles provenientes de aumento de participação acionária, e tenha, no exercício corrente, autorização orçamentária para recebimento de recursos financeiros com idêntica finalidade.

Empresa Pública

Entidade dotada de personalidade jurídica de direito privado, com patrimônio próprio, participação exclusiva do Poder Público no seu capital e direção, instituída por autorização de lei específica, para a exploração de atividade econômica ou industrial, que o governo seja levado a exercer por força de contingência ou conveniência administrativa tendo em vista o interesse público.

Entidade

É a denominação genérica para Estado, autarquias, fundações, empresas públicas e sociedades de economia mista, que são criadas por lei ou mediante prévia autorização legislativa, com personalidade jurídica e patrimônio próprios, para a execução de atividades que lhes são atribuídas em lei.

Estoque da Dívida

É o mesmo que Dívida Consolidada

Excesso de Arrecadação

É o saldo positivo das diferenças acumuladas mês a mês, entre a arrecadação prevista e a realizada, considerando-se, ainda, a tendência do exercício.

Distingue-se em:

Excesso do Estado – quando se refere aos recursos identificados pelas fontes de recursos do Tesouro Estadual;

Excesso da Entidade – é aquele cuja demonstração é procedida pela entidade da Administração indireta interessada, e se refere aos recursos próprios cujas fontes não são provenientes do Tesouro Estadual.

Execução Financeira

Representa a utilização dos recursos financeiros em função da programação financeira até a fase do pagamento, visando atender a realização dos projetos e atividades consignadas no Orçamento;

Execução Orçamentária

Representa a previsão da receita e sua realização, bem como a utilização dos créditos consignados no orçamento em todas as suas fases: descentralização, empenho e liquidação.

FIPLAN

Sistema Integrado de Planejamento, Contabilidade e Finanças do Estado da Bahia

Fonte de Recursos

Identificação da origem e natureza dos recursos orçamentários através de código e descrição, observado o seguinte esquema de classificação:

Recursos do Tesouro, subdivididos em recursos ordinários e recursos vinculados; e de Outras Fontes, subdivididos em próprios e vinculados, cuja arrecadação é efetuada diretamente pelas entidades da Administração indireta.

Função

Um dos critérios da estrutura legal de classificação da despesa orçamentária por área de atuação do poder público, para fins de programação e orçamento, por meio das quais o Governo procura alcançar seus objetivos. Representa o maior nível de agregação das diversas áreas de despesa que competem ao setor público. Exemplos: Justiça, Administração, Educação e Saúde, Transporte, dentre outras.

Fundação Pública

A entidade criada por lei específica, com personalidade jurídica de direito público ou privado, sem fins lucrativos, para o desenvolvimento de atividades de interesse da coletividade tais como educação, cultura, pesquisas científicas, com

autonomia administrativa, patrimônio próprio, e funcionamento custeado com recursos do tesouro e de outras fontes.

Fundo Especial

Parcela de receitas vinculada por lei à realização de determinados objetivos ou serviços, mediante dotação consignada na Lei Orçamentária Anual, facultada a adoção de normas peculiares de aplicação.

FUNCEP

Fundo Estadual de Combate e Erradicação da Pobreza

Índice Geral de Preços – Disponibilidade Interna – IGP-DI

Índice que visa refletir as variações mensais de preços, pesquisados do dia 1º ao último dia do mês corrente. Ele é formado pelo Índice de Preços por Atacado – IPA, Índice de Preços ao Consumidor-IPC e Índice Nacional do Custo da Construção – INCC, com pesos de 60%, 30% e 10%, respectivamente. O índice apura as variações de preços de matérias-primas agrícolas e industriais no atacado e de bens e serviços finais no consumo.

Ingressos

Correspondem a todas as quantias recebidas.

Ingressos Extraorçamentários

São valores de caráter temporário e que correspondem a créditos de terceiros do qual o Estado é um simples depositário. Não constitui Receita e seu registro provoca o surgimento de passivos financeiros;

Ingressos Orçamentários

São aqueles pertencentes ao ente público, arrecadados exclusivamente para aplicação em programas e ações governamentais.

Inversões Financeiras

Despesas com a aquisição de imóveis ou bens de capital já em utilização; aqui-

sição de títulos representativos do capital de empresas ou entidades de qualquer espécie, já constituídas, quando a operação não importe aumento de capital; e com a constituição ou aumento do capital de empresas.

Investimentos

São Despesas de Capital destinadas ao planejamento e à execução de obras, inclusive com a aquisição de imóveis considerados necessários à realização destas últimas e com a aquisição de instalações, equipamentos e material permanente.

Lei Orçamentária Anual – LOA

Lei especial de iniciativa do Poder Executivo que contém a discriminação da receita e despesa orçamentárias para determinado exercício financeiro, de forma a evidenciar a política econômica financeira do Governo e o programa de trabalho dos Poderes, seus órgãos, fundos e entidades da Administração indireta, compreendendo: orçamento fiscal; orçamento de investimento de empresas estatais e orçamento da seguridade social.

Lei de Diretrizes Orçamentárias – LDO

Lei de iniciativa do Poder Executivo, instituída pelo artigo 165 da CF e artigo 159 da CE, que compreende as metas e prioridades da administração pública federal, estadual ou municipal, incluindo as despesas de capital para o exercício financeiro subsequente; orienta a elaboração da Lei Orçamentária Anual; dispõe sobre as alterações na legislação tributária; estabelece a política de aplicação das agências financeiras oficiais de fomento.

Lei Kandir

Lei Complementar nº 87/96 que consiste na compensação pelas perdas decorrentes da desoneração do Imposto incidente sobre os produtos (primários, industrializados e semielaborados) e serviços exportados. Estimula os setores produtivos voltados a exportação e favorece o saldo da balança comercial.

Metas Fiscais

São metas anuais estabelecidas na Lei de Diretrizes Orçamentárias – LDO, em

valores correntes e constantes, relativas a receitas, despesas, resultados nominal e primário e montante da dívida pública, para o exercício a que se referirem e para os dois seguintes.

Operação de Crédito

Corresponde ao compromisso financeiro assumido em razão de mútuo, abertura de crédito, emissão e aceite de título, aquisição financiada de bens e serviços, arrendamento mercantil e outras operações assemelhadas, inclusive com o uso de derivativos financeiros. Equipara-se a Operação de Crédito à assunção, ao reconhecimento ou à confissão de dívidas pelo ente da Federação, sem prejuízo do cumprimento das exigências que envolvem as regras para a geração de despesas, previstas nos artigos. 15 e 16 da LRF.

Orçamento da Seguridade Social

Orçamento que integra a Lei Orçamentária Anual, compreendendo as ações destinadas a assegurar os direitos relativos à saúde, à previdência e à assistência social, desenvolvidas pelos Poderes da União, Estado, Distrito Federal ou Município, seus órgãos, fundos, autarquias, fundações e empresa estatal dependente.

Orçamento de Investimento

Orçamento que integra a Lei Orçamentária Anual, compreendendo os investimentos das empresas não dependentes em que o Estado, direta ou indiretamente, detenha a maioria do capital social com direito a voto.

Orçamento Fiscal

Orçamento que integra a Lei Orçamentária Anual, que estima as receitas e fixa as despesas, de modo a demonstrar a programação dos Poderes da União, Estado, Distrito Federal ou Município, seus órgãos, fundos, autarquias, fundações e empresa estatal dependente.

Organismos Bilaterais e Multilaterais de Crédito

Organizações de Crédito onde dois ou mais países subscrevem seu Capital Social.

Parceria público-privada – PPP

É o contrato administrativo de concessão, na modalidade patrocinada ou administrativa, celebrado entre a Administração Pública direta e indireta e entidade privada, através do qual o agente privado participa da implantação e do desenvolvimento da obra, serviço ou empreendimento público, bem como da exploração ou da gestão, total ou parcial, das atividades deles decorrentes, observada a legislação pertinente.

Concessão patrocinada ocorre quando envolver, adicionalmente à tarifa cobrada dos usuários, contraprestação pecuniária do parceiro público ao parceiro privado.

Concessão administrativa ocorre quando a Administração Pública seja a usuária direta ou indireta, ainda que envolva execução de obra ou fornecimento e instalação de bens.

Passivo Atuarial

Ocorre quando o valor das Reservas Matemáticas é superior ao valor do Patrimônio já constituído, ou seja, o fundo de previdência apresenta mais obrigações com seus participantes do que caixa para cobrir o pagamento das obrigações.

Passivo Financeiro

Compromissos exigíveis cujo pagamento independa de autorização orçamentária.

Passivo Real

É a soma do passivo financeiro com o passivo permanente.

Passivo Real a Descoberto

Ocorre quando o ativo real é menor que o passivo real.

Plano Plurianual – PPA

Programação global da gestão governamental em que constam os programas e projetos de desenvolvimento setorial e regional, com previsão de ações a

serem desenvolvidas num período de 4 (quatro) anos. Serve de base para as programações anuais.

Precatório Judicial

É a requisição de pagamento feita pelo Presidente do Tribunal, que proferiu a decisão contra Fazenda Pública (União, Estados membros, DF e Municípios). É a forma de execução contra a Fazenda Pública, regulada pelo artigo 730 do Código de Processo Civil e cujas regras para pagamento estão previstas no artigo 100 da Constituição Federal, alterada pela Emenda 62/09, de 09/12/2009. De acordo com o artigo 30 da Lei de Responsabilidade Fiscal – LRF, os precatórios judiciais não pagos durante a execução do orçamento em que houverem sido incluídos integram a dívida consolidada, para fins de aplicação dos limites.

Programa

É a unidade básica de planejamento e gestão do plano plurianual, constituída por um conjunto de ações articuladas, cujos produtos, bens e serviços ofertados à sociedade concorrem para a consecução de objetivo comum preestabelecido, mensurado por um indicador, tendo em vista a solução de um problema ou atender uma necessidade ou demanda da sociedade.

Receitas Correntes

São aquelas oriundas do poder impositivo do Estado (Tributária e de Contribuições); da exploração de seu patrimônio (Patrimonial); da exploração de atividades econômicas (Agropecuária, Industrial e de Serviços); as provenientes de recursos financeiros recebidos de outras pessoas de direito público ou privado, quando destinadas a atender despesas classificáveis em Despesas Correntes (Transferências Correntes); e as demais receitas destinadas a atender despesas correntes que não se enquadrem nos itens anteriores (Outras Receitas Correntes).

Receitas Correntes Intraorçamentárias

São receitas decorrentes do fornecimento de materiais, bens e serviços, recebimentos de impostos, taxas, contribuições e outras operações, quando o fato

que originar a receita decorrer de despesa de órgão, fundo, autarquia, fundação, empresa estatal dependente ou outra entidade constante dos orçamentos fiscal e da seguridade social, no âmbito da mesma esfera de governo.

Receita Corrente Líquida – RCL

Terminologia dada ao parâmetro destinado a estabelecer limites legais definidos pela Lei de Responsabilidade Fiscal. É o somatório da arrecadação das receitas tributárias, de contribuições, patrimoniais, industriais, agropecuárias, de serviços, transferências correntes e outras receitas correntes, consideradas as deduções conforme o ente União, Estado, Distrito Federal ou Municípios. No caso do Estado da Bahia, são deduzidas as parcelas entregues aos Municípios por determinação constitucional, a contribuição dos segurados para o custeio de sistema de previdência e assistência social dos servidores, as receitas provenientes da compensação financeira entre os regimes de previdência social e o aporte financeiro do Estado ao Fundo de Manutenção e Desenvolvimento da Educação Básica e de Valorização dos Profissionais da Educação (FUNDEB).

Receitas de Capital

São aquelas provenientes da constituição de dívidas, da conversão em espécie de bens e direitos, assim como os recebidos de outras pessoas de direito público de outra esfera de governo e de direito privado destinados a atender gastos classificáveis em despesas de capital, assim como o superávit do Orçamento.

Receitas Intraorçamentárias

São receitas de órgãos, fundos, autarquias, fundações e empresas estatais dependentes, quando o fato que originar a receita decorrer de despesa de órgão, fundo, autarquia, fundação, empresa estatal dependente no âmbito da mesma esfera de governo.

Receita Líquida Real

Segundo a Lei Federal nº 9.496/97 no seu artigo 2º, parágrafo único, corresponde ao montante da Receita Realizada – soma das Receitas Orçamentárias das fontes do tesouro no período de 12 meses anteriores ao mês imediatamente

te anterior àquele em que se estiver apurando – deduzidas: as Receitas de Operações de Crédito, as Receitas de Alienação de Bens, as Transferências Voluntárias ou Doações com o fim específico de atender às Despesas de Capital, às Despesas com Transferências Constitucionais e Legais aos municípios e parte dos recursos do FUNDEB.

Receita Orçamentária

Todas as receitas arrecadadas, inclusive as provenientes de operações de crédito, ainda que não previstas no Orçamento, excetuadas as operações de crédito por antecipação da receita, as emissões de papel-moeda e outras entradas compensatórias, no ativo e passivo financeiros.

É classificada em receitas correntes e de capital. É também denominada de recursos orçamentários. A receita arrecadada que mesmo não prevista no orçamento, pertence à Entidade, é também classificada como receita orçamentária.

Receita do Tesouro

Recursos cuja arrecadação e recolhimento são da competência do tesouro federal, estadual ou municipal. São também chamados de Recursos do Tesouro.

Receitas Fiscais

São as receitas resultantes das ações precípuas do governo a exemplo de impostos, taxas, contribuições e transferências.

Receitas Não Fiscais

São receitas não decorrentes das ações precípuas do governo, a exemplo de operações de crédito e aplicações financeiras.

Receita Própria

Recursos oriundos do esforço de arrecadação própria das entidades da Administração Direta e Indireta, cabendo-lhes a sua aplicação. É também denominada de recursos próprios.

Recurso de Terceiros

Recursos pertencentes a terceiros arrecadados pelo ente público exclusivamente para fazer face às exigências contratuais pactuadas para posterior devolução.

Regra de Ouro

Termo utilizado para a regra estabelecida no artigo 167, inciso III da Constituição Federal, que assim estabelece: “é vedada a realização de operações de créditos que excedam o montante das despesas de capital, ressalvadas as autorizadas mediante créditos suplementares ou especiais com finalidade precisa, aprovados pelo Poder Legislativo por maioria absoluta”.

Reserva de Contingência

Dotação destinada ao atendimento de passivos contingentes e outros riscos e eventos fiscais imprevistos, cuja forma de utilização e montante, definidos com base na receita corrente líquida, são estabelecidas na lei de diretrizes orçamentárias.

Restos a Pagar

São as despesas empenhadas, pendentes de pagamento na data de encerramento do exercício financeiro, inscritas como obrigações a pagar no exercício subsequente. Conforme sua natureza, os restos a pagar podem ser classificados em Processados e Não Processados.

Restos a Pagar Processados – São despesas liquidadas, em que o credor já cumpriu as suas obrigações, isto é, entregou o material, prestou os serviços ou executou a etapa da obra, dentro do exercício. É, portanto, reconhecido como líquido e certo o seu direito ao respectivo pagamento. Trata-se de despesas empenhadas, liquidadas e não pagas.

Restos a Pagar Não Processados – São despesas que ainda dependem da prestação do serviço ou fornecimento do material, ou, que o credor já tenha cumprido suas obrigações e o direito ainda não foi apurado e reconhecido. Trata-se de despesas empenhadas, mas não liquidadas e não pagas.

Resultado Nominal

É a variação da dívida consolidada líquida. Representa a própria necessidade de financiamento do setor público, correspondendo à diferença entre o saldo da dívida fiscal líquida no período de referência em relação ao período anterior. Obtém-se pela diferença entre todas as receitas arrecadadas e todas as despesas empenhadas, inclusive aquelas relacionadas com a dívida do setor público. Esse resultado indica em quanto a dívida aumentou ou reduziu no exercício ou num período determinado de tempo.

Resultado Patrimonial ou Econômico

É a diferença apurada entre as Variações Ativas e as Variações Passivas. Quando o total das Variações Ativas é maior, ocorre o superávit econômico. Sendo o total das Variações Passivas maior, ocorre o déficit econômico. Ocorre o equilíbrio quando as Variações Ativas e as Variações Passivas têm valores iguais.

Resultado Primário

É a diferença apurada entre as receitas fiscais realizadas e as despesas fiscais. Se a diferença é positiva ocorre um Superávit, significando que o ente foi capaz de atender às despesas fiscais e, total ou parcialmente, ao serviço da dívida. Sendo o resultado negativo, significa que o ente não foi capaz de atender às despesas fiscais, recorrendo às receitas não fiscais para financiar o Déficit.

Saldo Patrimonial

Saldo Patrimonial ou patrimônio líquido é apurado pelo confronto do Ativo com o Passivo e pode apresentar as seguintes situações:

Saldo Patrimonial Negativo ou Passivo a Descoberto – Ocorre quando o ativo for menor que o passivo;

Saldo Patrimonial Positivo ou Ativo Real Líquido – Ocorre quando o Ativo for maior que o Passivo;

Saldo Patrimonial Nulo – Decorre da igualdade entre os elementos do Ativo e do Passivo.

SDP

Sistema da Dívida Pública gerenciado pela Secretaria da Fazenda do Estado da Bahia.

Serviço da Dívida a Pagar

Representa despesa empenhada e não paga até o último dia do exercício financeiro concernente ao montante da amortização, juros, prêmios e títulos a resgatar decorrentes da Dívida Fundada ou Consolidada.

SICOF

Sistema de Informações Contábeis e Financeira gerenciado pela Secretaria da Fazenda do Estado da Bahia.

Subfunção

Representa uma partição da função, a fim de agregar determinados subconjuntos de despesas do setor público;

Superávit Financeiro no Balanço Financeiro

Ocorre quando no Balanço Financeiro o saldo que passa para o exercício seguinte é maior que o saldo do exercício anterior.

Superávit Financeiro no Balanço Patrimonial

É a diferença positiva entre o ativo financeiro e o passivo financeiro apurado no Balanço Patrimonial do Estado ou de uma entidade.

Superávit Orçamentário

Ocorre quando a despesa empenhada é menor que a receita arrecadada.

Transferências Correntes

Subcategoria econômica da receita. É o ingresso proveniente de outros entes

ou entidades, referentes a recursos pertencentes ao ente ou entidade recebedora ou ao ente ou entidade transferidora, efetivados mediante condições preestabelecidas ou mesmo sem qualquer exigência, desde que o objetivo seja a aplicação em despesas correntes.

Transferências de Capital

Subcategoria econômica da receita. É o ingresso proveniente de outros entes ou entidades, referente a recursos pertencentes ao ente ou entidade recebedora ou ao ente ou entidade transferidora, efetivado mediante condições preestabelecidas ou mesmo sem qualquer exigência, desde que o objetivo seja a aplicação em despesas de capital.

Território de Identidade

Espaço físico, geograficamente definido, não necessariamente contínuo, caracterizado por critérios multidimensionais, tais como o ambiente, a economia, a sociedade, a cultura, a política e as instituições, e uma população, como grupos sociais relativamente distintos, que se relacionam interna e externamente por meio de processos específicos, onde se pode distinguir um ou mais elementos que indicam identidade e coesão social, cultural e territorial.

Unidade Contábil Consolidada

É a soma de saldos ou grupos de contas das Unidades Gestoras do Estado e suas Autarquias, Fundos, Fundações e Empresas Estatais não dependentes, com eliminação dos saldos de transações e de participações entre entidades que formam a unidade de natureza econômico-contábil.

Variações Ativas

São alterações nos valores dos elementos do patrimônio governamental que aumentam ou modificam a situação patrimonial. Provocam movimentações quantitativas e qualitativas no patrimônio, pelo aumento de valores ativos, redução de valores passivos ou por modificação nos elementos patrimoniais através de fato permutativo.

Variações Passivas

São alterações nos valores dos elementos do patrimônio governamental que diminuem ou modificam a situação patrimonial. Provocam movimentações quantitativas e qualitativas no patrimônio, pelo aumento de valores passivos, redução de valores ativos ou por modificação nos elementos patrimoniais através de fato permutativo.

9

ORGÃOS DA ADMINISTRAÇÃO DIRETA

Assembléia Legislativa – ALBA
 Tribunal de Contas do Estado – TCE
 Tribunal de Contas dos Municípios – TCM
 Tribunal de Justiça – TJ/BA
 Casa Militar do Governador – CASA MILITAR
 Procuradoria Geral do Estado – PGE
 Gabinete do Vice-Governador – VICE-GOVERNADOR
 Secretaria da Administração – SAEB
 Secretaria da Agricultura, Pecuária, Irrigação, Reforma Agrária,
 Pesca e Aquicultura – SEAGRI
 Secretaria da Educação – SEC
 Secretaria da Fazenda – SEFAZ
 Casa Civil – CASA CIVIL
 Secretaria da Indústria, Com. e Mineração – SICM
 Secretaria da Justiça, Cidadania e Direitos Humanos – SJCDH
 Secretaria do Planejamento – SEPLAN
 Secretaria da Saúde – SESAB
 Secretaria de Segurança Pública – SSP
 Secretaria do Trabalho, Emprego, Renda e Esporte – SETRE
 Secretaria da Cultura – SECULT
 Secretaria de Infraestrutura – SEINFRA
 Secretaria de Desenvolvimento Social e Combate a Pobreza – SEDES
 Secretaria de Desenvolvimento Urbano – SEDUR
 Secretaria do Meio Ambiente – SEMA
 Secretaria de Ciência, Tecnologia e Inovação – SECTI
 Secretaria de Relações Institucionais – SERIN
 Secretaria de Promoção da Igualdade Racial – SEPROMI
 Secretaria de Desenvolvimento e Integração Regional – SEDIR
 Secretaria de Turismo – SETUR
 Gabinete do Governador – GAB GOV
 Secretaria de Políticas para as Mulheres – SPM
 Secretaria de Adm. Penitenciária e Ressocialização – SEAP
 Secretaria de Comunicação Social – SECOM
 Sec.Estadual Assuntos Copa Mundo Fifa Brasil 2014 – SECOPA
 Ministério Público do Estado da Bahia – MP
 Defensoria Pública do Estado da Bahia – DPE-BA

ENTIDADES DA ADMINISTRAÇÃO INDIRETA E FUNDOS

10

AUTARQUIAS

Agência Estadual de Defesa Agropecuária da Bahia – ADAB
 Agência Estadual de Regulação de Serviços Públicos de Energia, Transporte e Comunicação da Bahia – AGERBA
 Centro Industrial de Subaé – CIS
 Centro de Estudos e Desenvolvimento de Tecnologia para Auditoria – CEDASC
 Departamento Estadual de Trânsito – DETRAN
 Departamento de Infraestrutura de Transportes da Bahia – DERBA
 Instituto de Gestão das Águas e Clima – INGÁ
 Instituto do Meio Ambiente – IMA
 Instituto do Meio Ambiente e Recursos Hídricos – INEMA
 Instituto de Artesanato Visconde de Mauá – MAUÁ
 Instituto Baiano de Metrologia, Normalização e Qualidade Industrial – IBAMETRO
 Instituto do Patrimônio Artístico e Cultural da Bahia – IPAC
 Junta Comercial do Estado da Bahia – JUCEB
 Superintendência de Construção Administrativa da Bahia – SUCAB
 Superintendência de Desenvolvimento Industrial e Comercial – SUDIC
 Superintendência de Desportos do Estado da Bahia – SUDESB
 Superintendência de Estudos Econômicos e Sociais da Bahia – SEI
 Universidade Estadual de Feira de Santana – UEFS
 Universidade Estadual da Bahia – UNEB

Universidade Estadual de Santa Cruz – UESC
 Universidade do Sudoeste do Estado da Bahia – UESB

FUNDAÇÕES

Fundação da Criança e do Adolescente – FUNDAC
 Fundação Cultural do Estado da Bahia – FUNCEB
 Fundação de Hematologia e Hemoterapia da Bahia – HEMOBA
 Fundação Paulo Jackson – FPJ
 Fundação Pedro Calmon – FPC
 Fundação de Amparo a Pesquisa do Estado da Bahia – FAPESB
 Instituto de Radiodifusão Educativa da Bahia – IRDEB

FUNDOS

Fundo de Aparelhamento Judicial – TJ
 Fundo de Modernização da PGE
 Fundo de Custeio do Plano de Saúde dos Servidores Públicos Estaduais – FUNSERV
 Fundo Previdenciário dos Servidores Públicos do Estado da Bahia – BAPREV
 Fundo Financeiro da Previdência Social dos Servidores Públicos do Estado da Bahia – FUNPREV
 Fundo de Assistência Jurídica da Defensoria Pública do Estado – FUNDO/DPE

Fundo de Assistência ao Educando – FAED
Fundo de Desenvolvimento Social e Econômico – FUNDESE
Fundo de Defesa Sanitária Vegetal – FDSV
Fundo de Investimento Econômico e Social da Bahia – FIES
Fundo Estadual de Combate e Erradicação da Pobreza – FUNCEP
Fundo Estadual de Habitação de Interesse Social – FEHIS
Fundo Estadual de Proteção ao Consumidor – FEPC
Fundo Estadual de Saúde – FES/BA
Fundo Especial de Aperfeiçoamento dos Serviços Policiais – FEASPOL
Fundo de Cultura da Bahia – FCBA
Fundo Estadual de Assistência Social – FEAS
Fundo Estadual de Atendimento a Criança e ao Adolescente – FECRIANÇA
Fundo de Recursos para o Meio Ambiente – FERFA
Fundo Estadual de Recursos Hídricos da Bahia – FERHBA
Fundo de Modernização do Ministério Público do Estado da Bahia – FMMP/BA

EMPRESAS ESTATAIS DEPENDENTES

EMPRESAS PÚBLICAS

Companhia de Desenvolvimento e Ação Regional – CAR
Companhia de Desenvolvimento Urbano do Estado da Bahia – CONDER
Empresa Baiana de Desenvolvimento Agrícola – EBDA

SOCIEDADES DE ECONOMIA MISTA

Companhia Baiana de Pesquisa Mineral – CBPM
Companhia de Engenharia Ambiental da Bahia – CERB
Bahia Pesca S.A. – BAHIA PESCA
Empresa de Turismo do Estado da Bahia S. A. – BAHIATURSA

EMPRESAS ESTATAIS NÃO DEPENDENTES

Companhia de Gás da Bahia – BAHIAGÁS
Agência de Fomento do Estado da Bahia S/A – DESENBAHIA
Empresa Baiana de Alimentos S/A – EBAL
Empresa Gráfica da Bahia – EGBA
Empresa Baiana de Águas e Saneamento S/A - EMBASA
Companhia de Processamento de Dados do Estado da Bahia – PRODEB

REFERÊNCIA BIBLIOGRÁFICA

11

ALBUQUERQUE, Claudiano Manoel de; MEDEIROS, Márcio; FEIJÓ, Paulo Henrique. **Gestão de Finanças Públicas** – Fundamentos e Práticas de Planejamento, Orçamento e Administração Financeira com Responsabilidade Fiscal. 1 ed. Brasília: Cidade Gráfica e Editora Ltda, 2006.

ARAÚJO, Inaldo da Paixão Santos; ARRUDA, Daniel Gomes. **Introdução à contabilidade governamental**: da teoria à prática. Salvador: Zênite, 1999.

BAHIA. Decreto Estadual nº 7.921, de 02 de abril de 2001, aprova o Regimento da Secretaria da Fazenda, e este estabelece que é competência da Diretoria da Contabilidade Pública – DICOP, da Superintendência de Administração Financeira – SAF, da Secretaria da Fazenda, elaborar o Balanço Consolidado, os Anexos exigidos pela Lei nº 4.320/64 e os relatórios da execução orçamentária, financeira e patrimonial. Disponível em: <http://www.legislabahia.ba.gov.br/> Acesso em 28/01/2013.

BAHIA. Tribunal de contas. **Relatório e Parecer Prévio das Contas do Poder Executivo do Estado da Bahia: Exercício de 2011**. Salvador: TCE/BA, 2012.

BRASIL. CONSTITUIÇÃO DA REPÚBLICA FEDERATIVA DO BRASIL. Brasília: Senado Federal, 1988.

BRASIL. Lei Complementar nº 101, de 04 de maio de 2000. Estabelece normas de finanças públicas voltadas para a responsabilidade na gestão fiscal e dá outras providências. **Diário Oficial da República Federativa do Brasil**, Brasília – DF, 05 maio. 2000. Disponível em: http://www.planalto.gov.br/ccivil_03/Leis/LCP/Lcp101.htm Acesso em 28/01/2013.

BRASIL. Lei nº 4.320, de 17 de março de 1964. Estatui Normas Gerais de Direito Financeiro para elaboração e controle dos orçamentos e balanços da União, dos Estados, dos Municípios e do Distrito Federal. **Diário Oficial da República Federativa do Brasil**, Brasília, DF, 23 mar. 1964. Disponível em http://www.planalto.gov.br/ccivil_03/Leis/L4320.htm Acesso em 28/01/2013.

BRASIL. Lei nº 11.079, de 30 de dezembro de 2004. Institui normas gerais para licitação e contratação de parceria público-privada no âmbito da administração pública. **Diário Oficial da República Federativa do Brasil**, Brasília, DF, 31 de dezembro de 2004. http://www.planalto.gov.br/ccivil_03/_ato2004-2006/2004/lei/11079.htm. Acesso em 21/12/2012.

JUND, Sérgio; **Administração Orçamentária e Financeira: teoria e 750 questões** 3. ed. Rio de Janeiro: Elsevier, 2008.

KOHAMA, Heilio. **Balancos públicos:** teoria e prática. 2.ed. São Paulo: Atlas, 1999.

LIMA, Diana Vaz de; CASTRO, Róbison Gonçalves de. **Contabilidade Pública.** 1 ed. São Paulo: Editora Atlas S.A, 2000.

MACHADO Jr., José Teixeira; REIS, Heraldo da Costa. **A Lei 4.320 Comentada.** 31. ed. Rio de Janeiro: IBAM, 2002/2003.

MINISTÉRIO DO PLANEJAMENTO, ORÇAMENTO E GESTÃO. **Manual Técnico de Orçamento - MTO,** Secretaria de Orçamento Federal. Brasília: 2012.

MOP, Manual do Orçamento Público. Anexo XII – Glossário e Referências Bibliográficas: Versão 2011-1.

NASCIMENTO, Edson Ronaldo; DEBUS, Ilvo. **Lei Complementar nº 101/2000:** entendendo a lei de responsabilidade fiscal. Brasília: ESAF, 2002.

PIRES, João Batista Fortes de Souza. **Contabilidade Pública** – 7. ed. Brasília: Franco & Fortes, 2002.

SECRETARIA DO TESOURO NACIONAL. **Manual de Contabilidade Aplicada ao Setor Público,** 4. ed., Brasília, Secretaria do Tesouro Nacional, Coordenação-Geral de Normas de Contabilidade Aplicadas à Federação, 2011.

SECRETARIA DO TESOURO NACIONAL. **Receitas Públicas: Manual de Procedimentos,** 4.ed., Brasília, Secretaria do Tesouro Nacional, Coordenação-Geral de Contabilidade, 2007.

SENADO FEDERAL. **Orçamento da União.** Glossário. Disponível em: http://www9.senado.gov.br/portal/page/portal/orcamento_senado/Glossario?letra=R. Acesso em 21/12/2012.

SILVA, Lino Martins. **Contabilidade Governamental:** um enfoque administrativo. 7. ed. – São Paulo: Atlas, 2004.

Equipe Técnica

Carlos Alberto Barreto Miranda
 Carlos Fernandes de Oliveira
 Erickson Sodre Afonso
 George Wander de Albuquerque Rodrigues
 Itamar Araujo Gomes Junior
 Lednalda Reis Santos dos Reis
 Luigi Camardelli Cesarino
 Nivia Costa Verzolla
 Raimundo Oliveira dos Santos
 Rita de Cassia Silva Menezes
 Tatiana Portela Liberato
 Washington Bomfim Mascarenhas Ventim

Colaboradores

Ailton de Oliveira Sousa
 Ana Costa da Silva
 Ana Maria de Lima Sapucaia
 Arlindo Luiz de Santana Junior
 Carina Ramos Santos
 Carlos Alberto Sampaio Fernandes Junior
 Carlos Simões de Santana
 Caroline Silva Canário
 Cizina dos Santos Rodrigues
 Daniela Sampaio Vilar de Souza Cunha
 Domingos Monteiro da Silva
 Eduardo Tadeu Santana
 Elvira Cândida Cerdeira Silva
 Felipe Rydlewski de F. Rodrigues
 Gélio da Silva Figueiredo
 Ilan Nogueira de Oliveira Santana
 Ibanez Bonfim S. Filho
 Ionara Falcão Modesto
 Iracélia Santos de Pinho
 Jesuína Margarida Bonadie Marques
 João Ferreira Brandão Filho
 José Neator Pereira

Jorge Jose Vieira da Silva
 Kátia Marilda Rodrigues dos Reis
 Kennedy Ramos Cabral
 Laine Costa Correia Lima
 Laudelina Maria Ribeiro
 Lícia Maria Passos Mesquita Rocha
 Lícia Maria Souza Casqueiro
 Lidiane Santos Xavier
 Lúcia Maria Barbosa Santos
 Luiz Carlos Conceição do Carmo
 Maiara Barrozo S. Dias
 Manuel Roque dos Santos Filho
 Márcia Maria Oliveira
 Maria Conceição Dantas Rios
 Maria das Graças da Cunha Lima Almada
 Maria das Graças Morbeck
 Maria de Fátima Camelier de S. e Castro
 Maria de Fátima de Oliveira Carrera
 Maria Paula Fonseca Ferreira
 Marivalda Gomes Correia
 Mirian Borges Garcia Santos
 Mônica Rocha de Andrade
 Nancy Alves Galindo
 Nelma Capinam da Silva Pedro
 Nilson Dantas Viana
 Raimundo Gibernon de Almeida
 Raphael de Freitas Soares Junior
 Ricardo Barros Osterne
 Roberto Soledade Nascimento
 Rute de Cássia Santos Silva
 Sérgio Roberto Lima Silva
 Sizenando Gonzaga da Cunha Filho
 Stela Assis Alves
 Teresa Cristina Vilela Hinain
 Tereza Neuman Almeida Fonseca Portugal
 Valdete Viana Pinto Widmer
 Valmice Garcia Santos Cunha
 Wellington Estrela de Carvalho



Anexos da Lei 4.320/64

ADMINISTRAÇÃO CONSOLIDADA
TODOS OS PODERES



Anexo 1

DEMONSTRATIVO DA RECEITA E DA DESPESA
SEGUNDO AS CATEGORIAS ECONÔMICAS

GOVERNO DO ESTADO DA BAHIA
 TODOS OS PODERES - ADM DIRETA E INDIRETA

PAGINA : 1
 EMISSAO: 16/01/13
 SICO (ACG201-41)
 PGSC82A5/MPSC82B2
 VALORES EM REAL

ANEXO 1 DA LEI 4320/64
 DEMONSTRACAO DA RECEITA E DESPESA SEGUNDO CATEGORIAS ECONOMICAS
 POSICAO ATE O MES DE DEZEMBRO DE 2012

TITULOS	VALOR	VALOR	TOTAL
RECEITAS CORRENTES		30.557.271.794,44	
RECEITA TRIBUTARIA	15.864.323.802,35		
RECEITAS DE CONTRIBUICOES	1.809.252.131,64		
RECEITA PATRI MONIAL	909.100.575,84		
RECEITA AGROPECUARIA	221.485,26		
RECEITA INDUSTRIAL	91.144,64		
RECEITA DE SERVICOS	114.855.659,67		
TRANSFERENCIAS CORRENTES	11.028.725.652,74		
OUTRAS RECEITAS CORRENTES	830.701.342,30		
DEDUCOES DA RECEITA		3.277.814.284,97-	
DEDUCAO DA RECEITA TRIBUTARIA	2.035.081.178,20-		
DEDUCAO DE RECEITA DE TRANSFERENCIAS CORRENTES	1.212.619.629,42-		
DEDUCAO DE RECEITA DE OUTRAS RECEITAS CORRENTES	30.113.477,35-		
TOTAL			27.279.457.509,47
RECEITAS INTRA-ORCAMENTARIAS CORRENTES		2.041.200.935,79	
RECEITA DE CONTRIBUICOES	1.991.193.033,62		
RECEITA DE SERVICOS	50.007.902,17		
TOTAL			2.041.200.935,79
DESPESAS CORRENTES		27.075.280.938,53	
PESSOAL E ENCARGOS SOCIAIS	14.481.698.472,64		
JUROS E ENCARGOS DA DIVIDA	515.961.268,40		
OUTRAS DESPESAS CORRENTES	12.077.621.197,49		
SUPERAVIT CORRENTE		2.245.377.506,73	
TOTAL			29.320.658.445,26
RECEITAS DE CAPITAL		2.665.514.301,88	
OPERACOES DE CREDITO	1.854.663.546,62		
ALIENACAO DE BENS	14.435.069,84		
AMORTIZACAO DE EMPRESTIMOS	99.204.606,63		
TRANSFERENCIAS DE CAPITAL	696.847.674,90		
OUTRAS RECEITAS DE CAPITAL	363.403,89		
TOTAL			2.665.514.301,88
DESPESAS DE CAPITAL		3.304.895.970,03	
INVESTIMENTOS	1.836.280.061,97		
INVERSOES FINANCEIRAS	436.520.696,94		
AMORTIZACAO DA DIVIDA	1.032.095.211,12		
TOTAL			3.304.895.970,03
DEFICIT CAPITAL		639.381.668,15	
	RESUMO ORCAMENTARIO		
RECEITAS CORRENTES LIQUIDA	27.279.457.509,47	DESPESAS CORRENTES	27.075.280.938,53
RECEITAS DE CAPITAL	2.665.514.301,88	DESPESAS DE CAPITAL	3.304.895.970,03
RECEITAS INTRA ORCAMENTARIAS	2.041.200.935,79		
	0,00	SUPERAVIT ORCAMENTARIO	1.605.995.838,58
TOTAL	31.986.172.747,14	TOTAL	31.986.172.747,14



Anexo 2

DEMONSTRATIVO DA RECEITA

GOVERNO DO ESTADO DA BAHIA
 TODOS OS PODERES - ADM DIRETA E INDIRETA

PAGINA : 1
 EMISSAO: 16/01/13
 SICOF (ARO202-41)
 PGSC85D1/MPSC85A4
 VALORES EM REAL

ANEXO 2 DA LEI 4320/64 - DEMONSTRATIVO DA RECEITA
 POSICAO ATÉ O MES DE DEZEMBRO DE 2012

CONTA	DESCRICA O	ALINEAS	RUBRICAS	FONTES	CATEGORIA ECONOMICA
1	RECEITAS CORRENTES				30.557.271.794,44
11	RECEITA TRIBUTARIA			15.864.323.802,35	
111	IMPOSTOS		15.199.307.123,60		
1112	IMPOSTOS SOBRE O PATRIMONIO	1.704.013.639,14			
111204	IMPOSTO S/A RENDA E PROVENT	945.417.557,34			
11120431	IMPOSTO RENDA RETIDO FONTE	928.102.980,83			
1112043100	IRRF SOBRE RENDIMENTO DO	587.648.486,42			
1112043114	IRRF SOBRE RENDIMENTO DO	230.036.820,58			
1112043130	IRRF SOBRE RENDIMENTO DO	110.417.673,83			
11120434	IMPOSTO RENDA RETIDO FONTE	17.314.576,51			
1112043400	IRRF SOBRE OUTROS RENDIME	11.421.564,27			
1112043414	IRRF SOBRE OUTROS RENDIME	3.981.765,03			
1112043430	IRRF SOBRE OUTROS RENDIME	1.911.247,21			
111205	IMPOSTO PROPRIEDADE DE VEIC	719.195.295,30			
11120501	IPVA ESTADO	359.597.716,11			
1112050100	IPVA ESTADO	226.546.985,63			
1112050107	IPVA ESTADO - FUNDEB	71.919.415,91			
1112050114	IPVA ESTADO - EDUCACAO	17.979.731,53			
1112050130	IPVA ESTADO - SAUDE	43.151.583,04			
11120502	IPVA MUNICIPIOS	359.597.579,19			
1112050203	IPVA - MUNICIPIO	359.597.579,19			
111207	IMPOSTO TRANSM CAUSA MORTIS	39.400.786,50			
11120701	ITCD - ESTADO	39.400.786,50			
1112070100	ITCD ESTADO	24.822.514,48			
1112070107	ITCD ESTADO - FUNDEB	7.880.151,96			
1112070114	ITCD ESTADO - EDUCACAO	1.970.032,46			
1112070130	ITCD ESTADO - SAUDE	4.728.087,60			
1113	IMPOSTOS SOBRE A PRODUCAO E	13.495.293.484,46			
111302	IMPOSTO S/OPER REL CIRCUL M	13.495.293.484,46			
11130201	ICMS ESTADO	9.776.408.447,49			
1113020100	ICMS ESTADO	6.159.137.569,32			
1113020107	ICMS ESTADO - FUNDEB	1.955.281.610,33			
1113020114	ICMS ESTADO - EDUCACAO	488.820.335,87			
1113020130	ICMS ESTADO - SAUDE	1.173.168.931,97			
11130202	ICMS MUNICIPIOS	3.258.802.744,35			
1113020202	ICMS MUNICIPIO	3.258.802.744,35			
11130203	ADICIONAL DE ALIQUOTA ICMS	460.082.292,62			
1113020328	ADICIONAL DE ALIQUOTA ICM	460.082.292,62			
112	TAXAS		665.016.678,75		
1121	TAXAS PELO EXERCICIO DO PODE	341.959.970,38			
112117	TAXA PODER POLICIA FISCALIZ	10.389.799,58			
1121170018	TPP FISCALIZACAO VIGILANC	5.536.065,74			
1121170036	TPP FISCALIZACAO VIGILANC	4.243.748,01			
1121170038	TPP DE FISCALIZACAO VIGIL	609.985,83			
112121	TPP DE CONTROLE E FISCALIZA	2.703.584,90			
1121210027	TPP DE CONTROLE E FISCALI	2.703.584,90			
112199	OUTRAS TAXAS PELO EXERCICIO	328.866.585,90			

GOVERNO DO ESTADO DA BAHIA
 TODOS OS PODERES – ADM DIRETA E INDIRETA

PAGINA : 4
 EMI SSAO: 16/01/13
 SI COF (ARO202-41)
 PGSC85D1/MPSC85A4
 VALORES EM REAL

ANEXO 2 DA LEI 4320/64 – DEMONSTRATIVO DA RECEITA
 POSIÇÃO ATÉ O MÊS DE DEZEMBRO DE 2012

CONTA	DESCRIÇÃO	ALÍNEAS	RUBRICAS	FONTES	CATEGORIA ECONÔMICA
1321	JUROS DE TÍTULOS DE RENDA -	2.696,57			
132199	OUTROS RENDIMENTOS DE TÍTULO	2.696,57			
1321990040	OUTROS RENDIMENTOS DE TÍTULO	2.696,57			
1322	DIVIDENDOS	29.771.889,84			
132299	OUTROS DIVIDENDOS	29.771.889,84			
1322990000	OUTROS DIVIDENDOS	29.750.926,61			
1322990040	OUTROS DIVIDENDOS	20.963,23			
1325	REMUNERAÇÃO DE DEPOSITOS BANCÁRIOS	280.029.779,38			
132501	REMUNERAÇÃO DE DEPOSITOS BANCÁRIOS	230.681.949,12			
13250102	REMUNERAÇÃO DEPOSITO BANCÁRIO	41.139.949,90			
1325010207	RDB DE DEPOSITOS BANCÁRIOS	41.139.949,90			
13250103	REMUNERAÇÃO DEP BANC REC V	12.314.439,75			
1325010347	RDB DE RECURSOS VINCULADO	2.755.872,12			
1325010349	RDB DE RECURSOS VINCULADO	147.555,15			
1325010380	RDB DE REC VINC - SUS/ATE	104.607,87			
1325010381	RDB DE REC VINC - SUS/ATE	4.962.235,55			
1325010382	RDB DE REC VINC - SUS/VIG	1.333.858,35			
1325010383	RDB DE REC VINC - SUS/ASS	799.345,75			
1325010384	RDB DE REC VINC - SUS/GES	821.502,03			
1325010385	RDB DE REC VINC - SUS/INV	1.389.462,93			
13250104	RDB REC VINC RPPS-ART 2: E	91.387.921,05			
1325010441	RDB REC VINC RPPS-ART 2:	683.101,73			
1325010457	RDB REC VINC COMPENSACAO	22.438.750,29			
1325010458	RDB REC VINC COMPENSACAO	68.266.069,03			
13250110	RDB DE REC VINC - FUNDO NA	946.795,68			
1325011011	RDB DE REC VINC - FUNDO N	946.795,68			
13250199	REMUNERAÇÃO DE OUTROS DEP	84.892.842,74			
1325019901	RDB OUTR DEP BANCÁRIOS DE	381.406,31			
1325019904	RDB OUTR DEP BANCÁRIOS DE	752.932,96			
1325019922	RDB OUTR DEP BANCÁRIOS DE	12.907.125,57			
1325019925	RDB OUTR DEP BANCÁRIOS DE	368.290,51			
1325019926	RDB OUTR DEP BANCÁRIOS DE	86.282,91			
1325019928	RDB OUTR DEP BANCÁRIOS DE	25.224.040,58			
1325019931	RDB OUTR DEP BANCÁRIOS DE	30.604.108,52			
1325019933	RDB de Outros Dep Bancari	1.041,23			
1325019934	RDB OUTR DEP BANCÁRIOS DE	264.342,96			
1325019935	RDB de Outros Dep Bancari	60.186,45			
1325019938	RDB OUTR DEP BANCÁRIOS DE	32.087,59			
1325019940	RDB OUTR DEP BANCÁRIOS DE	44.607,01			
1325019945	RDB OUTR DEP BANCÁRIOS DE	17.132,30			
1325019956	RDB OUTR DEP BANCÁRIOS DE	3.251,16			
1325019961	RDB OUTR DEP BANCÁRIOS DE	14.104.177,46			
1325019962	RDB OUTR DEP BANCÁRIOS DE	3.846,15			
1325019963	RDB OUTR DEP BANCÁRIOS DE	19.841,09			
1325019964	RDB OUTR DEP BANCÁRIOS DE	3.210,28			
1325019966	RDB OUTR DEP BANC REC VIN	14.931,70			
132502	REMUNERAÇÃO DEP BANCÁRIO DE	49.347.830,26			
13250281	REMUNERAO DEP BANC REC NAO	2.199.080,24			

GOVERNO DO ESTADO DA BAHIA
TODOS OS PODERES - ADM DIRETA E INDIRETA

PAGINA : 2
EMI SSAO: 16/01/13
SICOF (AR0202-41)
PGSC85D1/MPSC85A4
VALORES EM REAL

ANEXO 2 DA LEI 4320/64 - DEMONSTRATIVO DA RECEITA
POSICAO ATÉ O MES DE DEZEMBRO DE 2012

CONTA	DESCRICAÇÃO	ALÍNEAS	RUBRICAS	FONTES	CATEGORIA ECONOMICA
11219980	TAXAS DE PODER DE POLICIA	4.499.496,45			
1121998016	TPP DE SEGURANCA PUBLICA	4.499.496,45			
11219981	TAXAS DE PODER DE POLICIA	303.932.030,08			
1121998100	TPP DE SEGURANCA DE TRANS	273.538.827,12			
1121998105	TPP DE SEGURANCA DE TRANS	30.393.202,96			
11219982	TAXAS PODER DE POLICIA DE	20.338.274,74			
1121998210	TPP DE TRANSPORTE INTERMU	20.338.274,74			
11219990	DEMAIS TAXAS PELO PODER DE	96.784,63			
1121999000	DEMAIS TAXAS PELO PODER D	25.157,93			
1121999027	DEMAIS TAXAS PELO PODER D	71.626,70			
1122	TAXAS PELA PRESTACAO DE SERV	323.056.708,37			
112208	EMOLUMENTOS E CUSTAS JUDICI	74.146.435,71			
1122080020	EMOLUMENTOS E CUSTAS JUDI	74.146.435,71			
112229	EMOLUMENTOS E CUSTAS EXTRAJ	226.473.528,81			
1122290013	Cota-Parte da Receita de	1.045.751,28			
1122290020	EMOLUMENTOS E CUSTAS EXTR	225.427.777,53			
112299	OUTRAS TAXAS PELA PRESTACAO	22.436.743,85			
11229980	TAXAS PELA PRESTACAO SERVI	21.374.512,21			
1122998016	TPS DE SEGURANCA PUBLICA	21.374.512,21			
11229981	TAXAS PELA PRESTACAO SERVI	469,63			
1122998100	TPS DE SEGURANCA DE TRANS	422,71			
1122998105	TPS DE SEGURANCA DE TRANS	46,92			
11229982	TAXAS PELA PRESTACAO SERVI	196.220,71			
1122998200	TPS DA FAZENDA PUBLICA	196.220,71			
11229983	TAXAS PELA PREST SERVICO D	819.850,58			
1122998327	TPS DE DESENVOLVIMENTO FL	819.850,58			
11229990	DEMAIS TAXAS PELA PRESTACA	45.690,72			
1122999000	DEMAIS TAXAS PELA PRESTAC	45.690,72			
12	RECEITAS DE CONTRIBUICOES			1.809.252.131,64	
121	CONTRIBUICOES SOCIAIS		1.809.252.131,64		
121029	CONTRIBUICAO REGIME PROPRI O	918.739.773,27			
12102907	CONTRIB DO SERV ATIVO CIVI	660.831.432,34			
1210290741	CONTRIB DO SERV ATIVO CIV	599.703.291,31			
1210290758	CONTRIB DO SERV ATIVO CIV	61.128.141,03			
12102908	CONTRIB DE SERV ATIVO MILI	160.190.823,70			
1210290841	CONTRIB DO SERV ATIVO MIL	127.795.890,06			
1210290858	CONTRIB DO SERV ATIVO MIL	32.394.933,64			
12102909	CONTRIB SERV INATIVO CIVIL	56.617.589,05			
1210290941	CONTRIB DO SERV INATIVO C	56.616.888,69			
1210290958	CONTRIB DO SERV INATIVO C	700,36			
12102910	CONTRIB DE SERV INATIVO MI	23.661.831,11			
1210291041	CONTRIB DO SERV INATIVO M	23.661.831,11			
12102911	CONTRIB PENSIONISTA CIVIL	16.409.015,13			
1210291141	CONTRIB DE PENSIONISTA CI	16.407.191,04			
1210291158	CONTRIB DE PENSIONISTA CI	1.824,09			
12102912	CONTRIB DE PENSIONISTA MIL	1.029.081,94			
1210291241	CONTRIB DE PENSIONISTA MI	1.028.299,63			
1210291258	CONTRIB DE PENSIONISTA MI	782,31			

GOVERNO DO ESTADO DA BAHIA
 TODOS OS PODERES - ADM DIRETA E INDIRETA

PAGINA : 3
 EMISSAO: 16/01/13
 SICOF (AR0202-41)
 PGSC85D1/MPSC85A4
 VALORES EM REAL

ANEXO 2 DA LEI 4320/64 - DEMONSTRATIVO DA RECEITA
 POSICAO ATÉ O MES DE DEZEMBRO DE 2012

CONTA	DESCRICAÇÃO	ALINEAS	RUBRICAS	FONTES	CATEGORIA ECONOMICA
121046	COMPENSACAO PREVIDENCIARIA	185.043.221,98			
12104601	COMPENSACAO PREVIDENCIARIA	185.043.221,98			
1210460157	COMPENSACAO PREVIDENCIARIA	185.043.221,98			
121099	OUTRAS CONTRIBUICOES SOCIAIS	705.469.136,39			
12109961	CONTRIB SERV ATIVO CIVIL DA	278.751.048,46			
1210996142	CONTR SERV ATIVO CIVIL DA	278.751.048,46			
12109962	CONTRIB SERV ATIVO CIVIL DA	36.222.015,18			
1210996242	CONTR SERV ATIVO CIVIL DA	36.222.015,18			
12109963	CONTRIB SERV ATIVO MILITAR	91.398.073,05			
1210996342	CONTRIB SERV ATIVO MILITARIA	91.398.073,05			
12109964	CONTRIB SEGURADO FACULTATIVO	2.188.054,75			
1210996442	CONTRIB SEG FACULTATIVO E	2.188.054,75			
12109971	CONTRIB SERV INATIVO CIVIL	208.085.842,56			
1210997142	CONTR SERV INATIVO CIVIL	208.085.842,56			
12109972	CONTRIB SERV INATIVO CIVIL	141.654,39			
1210997242	CONTR SERV INATIVO CIVIL	141.654,39			
12109973	CONTRIB SERV INATIVO MILIT	63.863.749,03			
1210997342	CONTRIB SERV INATIVO MILIT	63.863.749,03			
12109991	CONTRIB PENSIONISTA CIVIL	16.794.608,54			
1210999142	CONTR PENSIONISTA CIVIL D	16.794.608,54			
12109993	CONTRIB PENSIONISTA MILIT	8.024.090,43			
1210999342	CONTR PENSIONISTA MILIT	8.024.090,43			
13	RECEITA PATRI MONIAL				
131	RECEITAS IMOBILIARIAS		38.952.302,11	909.100.575,84	
1311	ALUGUEIS	13.084.282,95			
131151	ALUGUEL DE BENS IMOVEIS	13.050.341,75			
13115180	ALUGUEL DE CENTROS ESPORTI	1.111.623,35			
1311518040	ALUGUEIS DE CENTROS ESPOR	1.111.623,35			
13115181	ALUGUEIS DE CENTROS CULTUR	207.210,70			
1311518140	ALUGUEIS DE CENTROS CULTU	207.210,70			
13115182	ALUGUEIS DE ATRACACAO DE E	862.141,66			
1311518240	ALUGUEIS DE ATRACACAO DE	862.141,66			
13115199	OUTRAS RECEITAS DE ALUGUEI	10.869.366,04			
1311519900	OUTRAS RECEITAS DE ALUGUE	830.811,63			
1311519913	OUTRAS RECEITAS DE ALUGUE	129.385,39			
1311519940	OUTRAS RECEITAS DE ALUGUE	9.909.169,02			
131153	ALUGUEL DE BENS MOVEIS	33.941,20			
1311530000	ALUGUEL DE BENS MOVEIS	28.591,20			
1311530040	ALUGUEL DE BENS MOVEIS	5.350,00			
1312	ARRENDAMENTOS	25.868.019,16			
131299	OUTROS ARRENDAMENTOS	25.868.019,16			
13129980	ARRENDAMENTOS DE TERMINAIS	7.613.661,87			
1312998040	ARRENDAMENTO DE TERMINAIS	7.613.661,87			
13129981	ARRENDAMENTOS DE JAZIDAS E	18.222.469,15			
1312998140	ARRENDAMENTO DE JAZIDAS E	18.222.469,15			
13129990	DEMAIS ARRENDAMENTOS	31.888,14			
1312999000	DEMAIS ARRENDAMENTOS	31.888,14			
132	RECEITAS DE VALORES MOBILIARI		309.804.365,79		

GOVERNO DO ESTADO DA BAHIA
 TODOS OS PODERES - ADM DIRETA E INDIRETA

PAGINA : 5
 EMISSAO: 16/01/13
 SICOF (ARO202-41)
 PGSC85D1/MPSC85A4
 VALORES EM REAL

ANEXO 2 DA LEI 4320/64 - DEMONSTRATIVO DA RECEITA
 POSICAO ATE O MES DE DEZEMBRO DE 2012

CONTA	DESCRICAO	ALINEAS	RUBRICAS	FONTES	CATEGORIA ECONOMICA
1325028100	RDB DE REC NAO VINC - MIN	1.131.065,14			
1325028113	RDB DE REC NAO VINC - MIN	1.068.015,10			
13250282	REMUNERACAO DEP BANC REC N	2.108.961,99			
1325028200	RDB DE REC NAO VINC - DEF	2.108.961,99			
13250283	REMUN DEP BANC REC NAO VIN	20.293,14			
1325028300	RDB de Recursos nao Vincu	20.293,14			
13250284	RDB RECURSOS NAO VINCULADO	1.001,50			
1325028400	RDB de Recursos nao Vincu	1.001,50			
13250299	REMUNER. OUTROS DEP. DE RE	45.018.493,39			
1325029900	RDB DE OUTROS DEPOSITOS R	4.840.139,24			
1325029913	RDB DE OUTROS DEPOSITOS R	10.977.741,87			
1325029940	RDB DE OUTROS DEPOSITOS R	29.200.612,28			
133	RECEITAS DE CONCESSOES E PERM		7.325.855,90		
1332	REC. CONCESSOES PERMISSOES-EX	971.879,71			
133202	RECEITA OUTORGA DIREITOS US	971.879,71			
1332020040	REC. OUTORGA DIREITO USO	971.879,71			
1333	RECEITA CONCESSAO PERMISSAO	6.353.976,19			
133399	OUTRAS REC CONC PERMISSAO-D	6.353.976,19			
13339901	PERMISSAO CONC USO FAIXA D	6.353.976,19			
1333990140	AUTORIZ USO FAIXA DOMINIO	6.353.976,19			
136	RECEITA DE CESSAO DE DIREITOS		549.829.987,64		
1361	REC CESSAO DE DIREITO OPERAC	549.829.987,64			
136101	REC CESSAO DO DIREITO DE OP	511.844.537,86			
1361010000	Receita de Cessao do Dire	457.694.948,91			
1361010013	REC CESSAO DO DIREITO DE	54.149.588,95			
136103	REC CESSAO DO DIREITO DE OP	10.101.600,00			
1361030013	Receita de Cessao do Dire	10.101.600,00			
136190	OUTRAS RECEITAS DE CESSAO D	27.883.849,78			
1361900013	Outras Receitas de Cessao	27.883.849,78			
139	OUTRAS RECEITAS PATRIMONIAIS		3.188.064,40		
139099	DEMAIS RECEITAS PATRIMONIAI	3.188.064,40			
1390990000	DEMAIS RECEITAS PATRIMONI	3.079.945,27			
1390990040	DEMAIS RECEITAS PATRIMONI	108.119,13			
14	RECEITA AGROPECUARIA			221.485,26	
141	RECEITA DA PRODUCAO VEGETAL		4.299,00		
141080	RECEITA DA PRODUCAO VEGETAL	4.299,00			
1410800040	RECEITA DA PRODUCAO VEGET	4.299,00			
142	RECEITA DA PRODUCAO ANIMAL E		192.186,76		
142080	RECEITA DA PRODUCAO ANIMAL	192.186,76			
1420800040	RECEITA DA PRODUCAO ANIMA	192.186,76			
149	OUTRAS RECEITAS AGROPECUARIAS		24.999,50		
149099	DEMAIS RECEITAS AGROPECUARI	24.999,50			
1490990040	DEMAIS RECEITAS AGROPECUA	24.999,50			
15	RECEITA INDUSTRIAL			91.144,64	
152	RECEITA DA INDUSTRIA DE TRANS		91.144,64		
152099	OUTRAS RECEITAS DA INDUSTRI	91.144,64			
1520990040	OUTRAS RECEITAS DA INDUST	91.144,64			
16	RECEITA DE SERVICOS			114.855.659,67	

GOVERNO DO ESTADO DA BAHIA
 TODOS OS PODERES - ADM DIRETA E INDIRETA

PAGINA : 6
 EMISSAO: 16/01/13
 SICOF (AR0202-41)
 PGSC85D1/MPSC85A4
 VALORES EM REAL

ANEXO 2 DA LEI 4320/64 - DEMONSTRATIVO DA RECEITA
 POSICAO ATE O MES DE DEZEMBRO DE 2012

CONTA	DESCRICA O	ALINEAS	RUBRICAS	FONTES	CATEGORIA ECONOMICA
160001	SERVICOS COMERCIAIS	1.728.251,86			
16000102	SERV COM LIVRO PERIOD MAT	88.265,91			
1600010240	SERV COMERCIALIZACAO DE L	88.265,91			
16000180	SERVICOS DE COMERCIALIZACA	562.386,57			
1600018040	SERVICOS DE COMERCIALIZAC	562.386,57			
16000199	OUTROS SERVIÇOS COMERCIAIS	1.077.599,38			
1600019940	OUTROS SERVIÇOS COMERCIAI	1.077.599,38			
160002	SERVICOS FINANCEIROS	37.375.335,82			
16000201	SERVICOS DE JUROS DE EMPRE	37.375.335,82			
1600020113	SERVICOS DE JUROS DE EMPR	982.179,17			
1600020140	SERVICOS DE JUROS DE EMPR	36.393.156,65			
160005	SERVICOS DE SAUDE	256.109,42			
16000580	SERVICOS DE HEMATOLOGIA E	195.224,22			
1600058040	SERV DE HEMATOLOGIA E HEM	195.224,22			
16000599	OUTROS SERVIÇOS DE SAUDE	60.885,20			
1600059940	OUTROS SERVIÇOS DE SAUDE	60.885,20			
160011	SERVICOS DE METROLOGIA E CE	260.115,81			
16001101	SERV METROLOGIA LEGAL CERT	256.537,99			
1600110140	SERV DE METROLOGIA LEGAL	256.537,99			
16001104	CERTIFICACAO DE PRODUTOS E	3.577,82			
1600110440	CERTIFICACAO DE PRODUTOS	3.577,82			
160012	SERVICOS TECNOLOGICOS	1.464.652,77			
16001280	SERVICOS DE ANALISES E ENS	1.464.652,77			
1600128040	SERV DE ANALISES E ENSAIO	1.464.652,77			
160013	SERVICOS ADMINISTRATIVOS	19.379.022,86			
16001301	SERVICOS DE INSCRICAO EM C	15.190.216,32			
1600130100	SERVICOS DE INSCRICAO EM	8,52			
1600130113	SERVICOS DE INSCRICAO EM	11.041.946,46			
1600130140	SERVICOS DE INSCRICAO EM	4.148.261,34			
16001302	SERVICOS DE VENDA DE EDITA	294.869,21			
1600130240	SERVICOS DE VENDA DE EDIT	294.869,21			
16001307	SERVICOS DE FOTOCOPIAS E/O	2.395,39			
1600130740	SERVICOS DE FOTOCOPIA E/O	2.395,39			
16001399	OUTROS SERVIÇOS ADMINISTRA	3.891.541,94			
1600139913	OUTROS SERVIÇOS ADMINISTR	954.789,63			
1600139940	OUTROS SERVIÇOS ADMINISTR	2.936.752,31			
160014	SERVICOS DE INSPECAO E FISC	12.977.374,65			
16001451	SERV REG E FISCAL SERV PUB	10.332.541,53			
1600145113	SERV REG E FISCAL SERV PU	10.332.541,53			
16001490	OUTROS SERVIÇOS DE INSPECA	2.644.833,12			
1600149040	OUTROS SERVOCOS DE INSPEC	2.644.833,12			
160016	SERVICOS EDUCACIONAIS	7.943.166,51			
16001610	RECEITAS DE INSCRICAO EM V	6.380.026,36			
1600161040	RECEITAS DE INSCRICAO EM	6.380.026,36			
16001620	RECEITA CURSOS DE POS-GRAD	615.735,72			
1600162040	RECEITA DE CURSOS POS-GRA	615.735,72			
16001630	RECEITAS DE EVENTOS E CURS	29.494,00			
1600163040	RECEITAS DE EVENTOS E CUR	29.494,00			

GOVERNO DO ESTADO DA BAHIA
TODOS OS PODERES - ADM DIRETA E INDIRETA

PAGINA : 7
EMI SSAO: 16/01/13
SICOF (ARO202-41)
PGSC85D1/MPSC85A4
VALORES EM REAL

ANEXO 2 DA LEI 4320/64 - DEMONSTRATIVO DA RECEITA
POSICAO ATE O MES DE DEZEMBRO DE 2012

CONTA	DESCRICAO	ALINEAS	RUBRICAS	FONTES	CATEGORIA ECONOMICA
16001640	RECEITAS DE OUTROS EVENTOS	414.683,29			
1600164040	RECEITAS DE OUTROS EVENTO	414.683,29			
16001699	OUTROS SERVICOS EDUCACIONA	503.227,14			
1600169940	OUTROS SERVICOS EDUCACION	503.227,14			
160019	SERVICOS RECREATIVOS E CULT	1.698.220,69			
16001980	INGRESSO PARA ACESSO A ESP	1.253.152,61			
1600198040	INGRESSO PARA ACESSO A ES	1.253.152,61			
16001981	INSCRICAO/MENSALIDADE EM CU	445.068,08			
1600198140	INSCRICAO/MENSALIDADE EM	445.068,08			
160020	SERV DE CONSULTORIA ASSIST	4.607.979,46			
1600200040	SERV DE CONSULTORIA ASSIS	4.607.979,46			
160024	SERVICOS DE REGISTRO DE COM	18.346.434,68			
1600240040	SERVICOS DE REGISTRO DE C	18.346.434,68			
160026	SERVICOS DE FORNECIMENTO DE	4.206.410,92			
16002680	SERVICO DE FORNECIMENTO AG	4.206.410,92			
1600268045	SERVICO DE FORNECIMENTO A	4.206.410,92			
160027	SERVICOS DE PERFURACAO E IN	823.298,87			
1600270040	SERVICOS DE PERFURACAO E	823.298,87			
160099	OUTROS SERVICOS	3.789.285,35			
1600990000	OUTROS SERVICOS	2.989.161,78			
1600990013	OUTROS SERVICOS	349.165,10			
1600990040	OUTROS SERVICOS	450.958,47			
17	TRANSFERENCIAS CORRENTES			11.028.725.652,74	
172	TRANSFERENCIAS INTERGOVERNAME		10.845.662.623,25		
1721	TRANSFERENCIAS DA UNIAO	8.311.120.676,91			
172101	PARTICIPACAO NA RECEITA DA	6.114.485.913,29			
17210101	COTA-PARTE DO FPE	5.821.472.768,71			
1721010100	COTA-PARTE FPE	3.667.527.844,62			
1721010107	COTA-PARTE FPE - FUNDEB	1.164.294.553,37			
1721010114	COTA-PARTE FPE - EDUCACAO	291.073.638,47			
1721010130	COTA-PARTE FPE - SAUDE	698.576.732,25			
17210112	COTA-PARTE IPI	221.022.026,56			
1721011200	COTA-PARTE IPI EXPORTACAO	104.432.907,63			
1721011206	COTA-PARTE IPI EXPORTACAO	55.255.506,65			
1721011207	COTA-PARTE IPI EXPORTACAO	33.153.303,86			
1721011214	COTA-PARTE IPI EXPORTACAO	8.288.326,02			
1721011230	COTA-PARTE IPI EXPORTACAO	19.891.982,40			
17210113	COTA-PARTE CONTRIBUICAO IN	53.993.114,26			
1721011317	COTA-PARTE DA CIDE - ESTA	53.993.114,26			
17210114	COTA-PARTE CONTRIBUICAO IN	17.997.704,76			
1721011417	COTA-PARTE DA CIDE - MUNI	17.997.704,76			
17210132	COTA-PARTE DO IOF	299,00			
1721013200	COTA-PARTE IOF	224,25			
1721013214	COTA-PARTE IOF - EDUCACAO	74,75			
172122	TRANSF. COMPENSACAO FINANC. E	314.728.055,28			
17212211	COTA-PARTE DA COMPENSACAO	52.680.695,15			
1721221109	COTA-PARTE UTILIZACAO REC	52.680.695,15			
17212220	COTA-PARTE DA COMPENSACAO	8.222.698,72			

GOVERNO DO ESTADO DA BAHIA
 TODOS OS PODERES - ADM DIRETA E INDIRETA

PAGINA : 8
 EMISSAO: 16/01/13
 SICOF (AR0202-41)
 PGSC85D1/MPSC85A4
 VALORES EM REAL

ANEXO 2 DA LEI 4320/64 - DEMONSTRATIVO DA RECEITA
 POSICAO ATE O MES DE DEZEMBRO DE 2012

CONTA	DESCRICA O	ALINEAS	RUBRICAS	FONTES	CATEGORIA ECONOMICA
1721222009	COTA-PARTE EXPLORACAO REC	8.222.698,72			
17212230	COTA-PARTE COMPENS FINANC	253.824.661,41			
1721223009	COTA-PARTE PELA PRODUCAO	253.824.661,41			
172133	TRANSF RECURSOS DO SUS -REP	1.502.576.724,10			
17213311	TRANSF RECURSOS DO SUS - A	808.210,41			
1721331180	TRANSF RECURSOS DO SUS -	808.210,41			
17213312	TRANSF RECURSOS DO SUS - A	1.391.060.115,62			
1721331281	TRANSF RECURSOS DO SUS -	1.391.060.115,62			
17213313	TRANSF RECURSOS DO SUS - V	39.623.329,11			
1721331382	TRANSF RECURSOS DO SUS -	39.623.329,11			
17213314	TRANSF RECURSOS DO SUS - A	57.572.772,04			
1721331483	TRANSF RECURSOS DO SUS -	57.572.772,04			
17213315	TRANSF RECURSOS DO SUS - G	10.712.296,92			
1721331584	TRANSF RECURSOS DO SUS -	10.712.296,92			
17213319	TRANSF RECURSOS DO SUS -	2.800.000,00			
1721331949	TRANSF RECURSOS DO SUS -	2.800.000,00			
172134	TRANSFERENCIA DO FUNDO NAC	4.708.773,65			
1721340011	TRANSFERENCIAS DE RECURSO	4.708.773,65			
172135	TRANSFERENCIA DO FUNDO NAC	221.240.269,30			
17213501	TRANSFERENCIA DO SALARIO-E	97.222.107,66			
1721350108	TRANSFERENCIA DO SALARIO-	97.222.107,66			
17213502	TRANSF DIRETAS FNDE PARA P	7.657,50			
1721350222	TRANSF DIRETA DO FNDE PAR	7.657,50			
17213503	TRANSF DIRETA FNDE P/ PRO	86.725.899,90			
1721350322	TRANSF DIRETA DO FNDE PAR	86.725.899,90			
17213504	TRANSF DIR FNDE P/ PROG NA	132.285,18			
1721350422	TRANSF DIRETAS DO FNDE PA	132.285,18			
17213553	TRANSF DIRETAS FNDE PARA P	16.285.119,06			
1721355322	TRANSF DIRETAS FNDE PARA	16.285.119,06			
17213554	TRANSF DIRETAS FNDE PARA P	5.107.200,00			
1721355422	TRANSF DIR FNDE PARA PROG	5.107.200,00			
17213599	OUTRAS TRANSFERENCIAS DIRE	15.760.000,00			
1721359922	OUTRAS TRANSFERENCIAS DIR	15.760.000,00			
172136	TRANSF FINANCEIRA DO ICMS-D	54.356.152,56			
1721360000	TRANSF FINANC ICMS -DESON	34.244.376,12			
1721360007	TRANSF FINANC ICMS -DESON	10.871.230,44			
1721360014	TRANSF FINANC ICMS -DESON	2.717.807,64			
1721360030	TRANSF FINANC ICMS -DESON	6.522.738,36			
172199	OUTRAS TRANSFERENCIAS DA UN	99.024.788,73			
17219951	AUXILIO FINANCEIRO AOS EST	55.272.701,25			
1721995100	AUXILIO FINANCEIRO AOS ES	55.272.701,25			
17219952	TRANSF REC DA UNIAO P/DESP	6.026.714,44			
1721995246	TRANSF REC DA UNIAO P/DES	6.026.714,44			
17219953	TRANSF REC DA UNIAO P/ PRO	6.755.218,38			
1721995331	TRANSF REC DA UNIAO P/ PR	6.755.218,38			
17219954	TRANSF. RECURSOS DA UNIAO	30.000.000,00			
1721995431	Transferencias de Recurso	30.000.000,00			
17219990	OUTRAS TRANSFERENCIAS DA U	970.154,66			

GOVERNO DO ESTADO DA BAHIA
 TODOS OS PODERES - ADM DIRETA E INDIRETA

PAGINA : 9
 EMISSAO: 16/01/13
 SICOF (AR0202-41)
 PGSC85D1/MPSC85A4
 VALORES EM REAL

ANEXO 2 DA LEI 4320/64 - DEMONSTRATIVO DA RECEITA
 POSICAO ATE O MES DE DEZEMBRO DE 2012

CONTA	DESCRICA O	ALINEAS	RUBRICAS	FONTES	CATEGORIA ECONOMICA
1721999031	OUTRAS TRANSFERENCIAS DA	970.154,66			
1724	TRANSFERENCIAS MULTIGOVERNAM	2.534.541.946,34			
172401	TRANSFERENCIAS DO FUNDEB	1.678.103.772,41			
1724010007	TRANSFERENCIAS DO FUNDEB	1.678.103.772,41			
172402	TRANSF. DE RECURSOS DA COMP	856.438.173,93			
1724020007	COMPLEMENTACAO DE RECURSO	856.438.173,93			
173	TRANSFERENCIAS DE INSTITUICOE			32.560,18	
173099	OUTRAS TRANSFERENCIAS INSTI	32.560,18			
1730990064	OUTRAS TRANSF DE INSTI TUI	32.560,18			
174	TRANSFERENCIAS DO EXTERIOR		895.333,15		
174099	OUTRAS TRANSFERENCAIS DO EX	895.333,15			
1740990066	OUTRAS TRANSF DE ORGAO E	895.333,15			
176	TRANSFERENCIAS DE CONVENIOS		182.135.136,16		
1761	TRANSF DE CONVENIOS DA UNIAO	166.517.961,66			
176101	TRANSFERENCIAS DE CONVENIOS	10.685.371,51			
1761010047	TRANSF CONV DA UNIAO P/ O	10.685.371,51			
176102	TRANSF DE CONVENIO DA UNIAO	40.874.583,25			
1761020022	Transferencias de Conveni	24.829.192,99			
1761020061	TRANSF CONV DA UNIAO P/PR	16.045.390,26			
176104	TRANSF CONV DA UNIAO P/PROG	18.200.000,05			
1761040031	TRANSF CONV DA UNIAO P/PR	18.200.000,05			
176105	TRANSF CONV DA UNIAO P/PROG	2.262.542,08			
1761050031	TRANSF CONV DA UNIAO P/PR	2.262.542,08			
176199	OUTRAS TRANSFERENCIAS DE CO	94.495.464,77			
17619990	OUTRAS TRANSFERENCIAS DE C	94.495.464,77			
1761999031	OUTROS TRANSF DE CONVENIO	49.604.855,66			
1761999061	OUTROS TRANSF DE CONVENIO	44.890.609,11			
1762	TRANSF CONV DOS ESTADOS DI ST	10.000,00			
176299	OUTRAS TRANSFERENCIAS DE CO	10.000,00			
1762990062	OUTRAS TRANSFERENCIAS DE	10.000,00			
1763	TRANSF DE CONVENIOS DE MUNIC	9.534.649,91			
176399	OUTRAS TRANSF DE CONV DOS M	9.534.649,91			
1763990033	OUTRAS TRANSF CONV DOS MU	84.949,35			
1763990063	OUTRAS TRANSF CONV DOS MU	9.449.700,56			
1764	TRANSFERENCIA DE CONVENIO DE	5.420.092,14			
176499	OUTRAS TRANSF CONV DE INSTI	5.420.092,14			
1764990064	OUTRAS TRANSF CONV DE INS	5.420.092,14			
1765	TRANSFERENCIAS DE CONVENIOS	652.432,45			
176599	OUTRAS TRANSFERENCIAS DE CO	652.432,45			
1765990037	OUTRAS TRANSF CONV EXTERI	509.805,32			
1765990066	OUTRAS TRANSF CONV EXTERI	142.627,13			
19	OUTRAS RECEITAS CORRENTES			830.701.342,30	
191	MULTAS E JUROS DE MORA		215.690.835,50		
1911	MULTAS E JUROS DE MORA DOS T	143.999.190,59			
191120	MULTA E JUROS DE MORA DO IT	1.890.140,32			
19112003	MULTAS POR INFRACAO AO REG	1.890.140,32			
1911200300	MULTAS INFRACAO REGUL. DO	1.190.794,82			
1911200307	MULTAS INFRACAO REGUL. DO	378.026,15			

GOVERNO DO ESTADO DA BAHIA
 TODOS OS PODERES - ADM DIRETA E INDIRETA

PAGINA : 10
 EMISSAO: 16/01/13
 SICOF (AR0202-41)
 PGSC85D1/MPSC85A4
 VALORES EM REAL

ANEXO 2 DA LEI 4320/64 - DEMONSTRATIVO DA RECEITA
 POSICAO ATE O MES DE DEZEMBRO DE 2012

CONTA	DESCRICA O	ALINEAS	RUBRICAS	FONTES	CATEGORIA ECONOMICA
1911200314	MULTAS INFRACAO REGUL. DO	94.504,87			
1911200330	MULTAS INFRACAO REGUL. DO	226.814,48			
191135	MULTA/JUROS DE MORA DA TAXA	64.525,34			
1911350018	MULTA/J MORA TAXA FISC/VI	31.683,79			
1911350036	MULTA/J MORA TAXA FISC/VI	20.813,97			
1911350038	MULTA/J MORA DA TAXA FISC	12.027,58			
191141	MULTAS E JUROS DE MORA DO I	25.621.134,90			
19114101	MULTAS E JUROS DE MORA DO I	12.810.594,09			
1911410100	MULTAS E JUROS DE MORA DO	8.070.836,12			
1911410107	MULTAS E JUROS DE MORA DO	2.562.064,68			
1911410114	MULTAS E JUROS DE MORA DO	640.476,69			
1911410130	MULTAS E JUROS DE MORA DO	1.537.216,60			
19114102	MULTAS E JUROS DE MORA DO	12.810.540,81			
1911410203	MULTAS E JUROS DE MORA DO	12.810.540,81			
191142	MULTAS E JUROS DE MORA DO I	115.084.461,07			
19114201	MULTAS E JUROS DE MORA DO	85.723.759,84			
1911420100	MULTAS E JUROS DE MORA DO	54.006.149,27			
1911420107	MULTAS E JUROS DE MORA DO	17.144.689,90			
1911420114	MULTAS E JUROS DE MORA DO	4.286.130,34			
1911420130	MULTAS E JUROS DE MORA DO	10.286.790,33			
19114202	MULTAS E JUROS DE MORA DO	28.574.530,37			
1911420202	MULTAS E JUROS DE MORA DO	28.574.530,37			
19114203	MULTAS POR INFRACAO AO REG	50.912,11			
1911420300	MULTAS POR INFRACAO AO RE	32.074,72			
1911420307	MULTAS POR INFRACAO AO RE	10.182,40			
1911420314	MULTAS POR INFRACAO AO RE	2.545,58			
1911420330	MULTAS POR INFRACAO AO RE	6.109,41			
19114280	MULTAS E JUROS DE MORA DO	735.258,75			
1911428028	MULTA/JUROS DE MORA DO IC	735.258,75			
191199	MULTAS E JUROS DE MORA DE O	1.338.928,96			
19119980	MULTAS E JUROS DE MORA DAS	379.323,35			
1911998016	MULTA/J DE MORA DE TPP DE	379.323,35			
19119982	MULTAS E JUROS DE MORA DAS	689.176,60			
1911998210	MULTA/J DE MORA DE TPP TR	689.176,60			
19119985	MULTA/J MORA DE EMOLUMNTOS	69.206,91			
1911998520	MULTA/J MORA EMOLUM CUSTA	69.206,91			
19119986	MULTAS E JUROS DE MORA DA	3.083,94			
1911998616	MULTA/J DE MORA DA TPS DE	3.083,94			
19119988	MULTAS E JUROS DE MORA DAS	98,59			
1911998800	MULTA/J MORA DA TPS DA FA	98,59			
19119989	MULTA E JURO MORA DA TPP D	194.468,68			
1911998927	MULTA/J MORA DA TPP DE CO	194.468,68			
19119999	MULTAS E JUROS DE MORA DE	3.570,89			
1911999900	MULTAS E JUROS DE MORA DE	3.570,89			
1912	MULTAS E JUROS DE MORA DAS C	17.198,03			
191229	MULTA E JUROS DE MORA DAS C	2.289,99			
19122901	MULTA E JUROS MORA DA CONT	638,07			
1912290141	MULTA/J MORA DA CONTRIB P	625,35			

GOVERNO DO ESTADO DA BAHIA
 TODOS OS PODERES - ADM DIRETA E INDIRETA

PAGINA : 11
 EMISSAO: 16/01/13
 SICO (AR0202-41)
 PGSC85D1/MPSC85A4
 VALORES EM REAL

ANEXO 2 DA LEI 4320/64 - DEMONSTRATIVO DA RECEITA
 POSICAO ATE O MES DE DEZEMBRO DE 2012

CONTA	DESCRICA O	ALINEAS	RUBRICAS	FONTES	CATEGORIA ECONOMICA
1912290157	MULTA/J MORA DA CONTR PAT	12,72			
19122902	MULTAS E JUROS DE MORA DA	1.651,92			
1912290241	MULTA/J MORA CONTRIBUICAO	1.651,92			
191299	MULTAS E JUROS DE MORA DE O	14.908,04			
19129901	MULTA E J MORA CONTRIB SEG	14.869,13			
1912990142	MULTA/J MORA CONTR SEG FA	14.869,13			
19129902	MULTA/ J MORA DE REPASSE D	38,91			
1912990242	MULTA/J MORA DE REPASSE D	38,91			
1913	MULTAS JUROS DE MORA DA DIVI	33.471.154,57			
191314	MULTAS E JUROS DE MORA DA D	10.821.094,43			
19131401	MULTA E JURO MORA DIVIDA A	5.410.555,51			
1913140100	MULTA/J MORA DA DIV ATIVA	3.408.699,33			
1913140107	MULTA/J MORA DA DIVIDA AT	1.082.094,90			
1913140114	MULTA/J MORA DA DIV ATIV	270.511,58			
1913140130	MULTA/J MORA DA DIV ATIV	649.249,70			
19131402	MULTA/J MORA DA DIVIDA ATI	5.410.538,92			
1913140203	MULTA/J MORA DA DIVIDA AT	5.410.538,92			
191315	MULTAS E JUROS DE MORA DA D	22.650.060,14			
19131501	MULTA/J MORA DIVIDA ATIVA	16.987.553,22			
1913150100	MULTA/J MORA DA DIVIDA AT	10.702.194,53			
1913150107	MULTA/J MORA DIVIDA ATIVA	3.397.498,05			
1913150114	MULTA/J MORA DIVIDA ATIVA	849.366,35			
1913150130	MULTA/J MORA DIVIDA ATIVA	2.038.494,29			
19131502	MULTA/J MORA DA DIVIDA ATI	5.662.506,92			
1913150202	MULTA/J MORA DA DIVIDA AT	5.662.506,92			
1915	MULTAS JUROS MORA DIVIDA ATI	2.483,18			
191599	OUTRAS MULTA/J MORA DIVIDA	2.483,18			
19159999	OUTRAS MULTA/JURO MORA DA	2.483,18			
1915999900	OUTRAS MULTA/J MORA DA DI	2.483,18			
1918	DEMAIS MULTAS E JUROS DE MOR	411.673,00			
191899	DEMAIS MULTAS E JUROS DE MO	411.673,00			
19189985	DEMAIS MULTAS E JUROS DE M	401.251,06			
1918998540	DEMAIS MULTAS E JUROS DE	401.251,06			
19189999	DEMAIS MULTAS E JUROS DE O	10.421,94			
1918999900	DEMAIS MULTAS E JUROS DE	4.015,11			
1918999940	DEMAIS MULTAS E JUROS DE	6.406,83			
1919	MULTAS DE OUTRAS ORIGENS	37.789.136,13			
191915	MULTAS PREVI STAS NA LEGI SLA	30.336.984,61			
19191501	MULTAS INFRACAO REGULAMENT	1.137.883,09			
1919150140	MULTA POR INFRACAO REGULA	1.137.883,09			
19191504	MULTAS INFRACAO AO REGUL T	29.199.101,52			
1919150440	MULTA INFRACAO REGULAMENT	29.199.101,52			
191927	MULTAS E JUROS PREVI STOS EM	4.858.013,74			
1919270000	MULTAS E JUROS DE MORA DE	2.622.574,59			
1919270013	MULTAS E JUROS DE MORA DE	250.086,27			
1919270022	Mul tas e Juros previ stos	2.149,79			
1919270028	Mul tas e Juros de Mora de	51,03			
1919270031	MULTAS E JUROS DE MORA DE	12.774,41			

GOVERNO DO ESTADO DA BAHIA
 TODOS OS PODERES – ADM DIRETA E INDIRETA

PAGINA : 12
 EMISSAO: 16/01/13
 SICOF (AR0202-41)
 PGSC85D1/MPSC85A4
 VALORES EM REAL

ANEXO 2 DA LEI 4320/64 – DEMONSTRATIVO DA RECEITA
 POSICAO ATE O MES DE DEZEMBRO DE 2012

CONTA	DESCRICA O	ALINEAS	RUBRICAS	FONTES	CATEGORIA ECONOMICA
1919270040	MULTAS E JUROS DE MORA DE	1.453.655,96			
1919270042	MULTAS E JUROS DE MORA DE	4.867,50			
1919270047	MULT E J DE MORA DE CONTR	3.243,68			
1919270060	MULTAS E JUROS DE MORA DE	94.713,10			
1919270061	MULTAS E JUROS DE MORA DE	27.273,17			
1919270081	MULTA E JUROS DE MORA DE	65.900,26			
1919270082	MULTA E JUROS MORA DE CON	34.394,47			
1919270083	MULTA E JUROS DE MORA CON	259.999,01			
1919270084	MULTA E JUROS DE MORA DE	616,38			
1919270085	MULTA E JUROS DE MORA DE	25.714,12			
191999	OUTRAS MULTAS E JUROS DE MO	2.594.137,78			
19199984	MULTAS POR INFRA. AO COD.	1.754.424,25			
1919998404	MULTA S POR INFRACAO CODI	1.754.424,25			
19199987	MULTAS E JUROS DE MORA DO	532.586,99			
1919998713	MULTAS E JUROS DE MORA DO	532.586,99			
19199989	MULTA E JUROS MORA - ACORD	876,33			
1919998941	MULTA E JUROS MORA - ACOR	876,33			
19199999	OUTRAS MULTAS E JUROS DE M	306.250,21			
1919999900	OUTRAS MULTAS E JUROS DE	134.743,42			
1919999913	OUTRAS MULTAS E JUROS DE	2.249,72			
1919999940	OUTRAS MULTAS E JUROS DE	169.257,07			
192	INDENIZACOES E RESTITUICOES		44.413.049,57		
1921	INDENIZACOES	490.676,11			
192106	INDENIZACOES POR DANOS CAUS	233.804,29			
19210603	INDENIZACAO POR DANO CAUSA	233.804,29			
1921060313	INDENIZACAO POR DANO CAUS	233.804,29			
192199	OUTRAS INDENIZACOES	256.871,82			
1921990000	OUTRAS INDENIZACOES	203.027,11			
1921990013	OUTRAS INDENIZACOES	1.848,99			
1921990040	OUTRAS INDENIZACOES	51.995,72			
1922	RESTITUICOES	43.922.373,46			
192201	RESTITUICOES DE CONVENIOS	8.210.090,32			
1922010001	RESTITUICAO DE CONVENIOS	2.395,17			
1922010022	RESTITUICOES DE CONVENIOS	488.107,12			
1922010025	RESTITUICOES DE CONVENIOS	3.945,60			
1922010028	RESTITUICOES DE CONVENIO	6.679.184,14			
1922010031	RESTITUICOES DE CONVENIOS	35.023,45			
1922010033	Restituicoes de Convenios	10,00			
1922010061	RESTITUICOES DE CONVENIOS	848.135,06			
1922010063	RESTITUICOES DE CONVENIOS	153.289,78			
192207	RECUPERACAO DE DESPESAS DE	11.804,74			
1922070040	Recuperacao de Despesas d	11.253,94			
1922070061	Recuperacao de Despesas d	550,80			
192299	OUTRAS RESTITUICOES	35.700.478,40			
1922990000	OUTRAS RESTITUICOES	19.178.756,04			
1922990010	OUTRAS RESTITUICOES - AGE	1.895,86			
1922990013	OUTRAS RESTITUICOES	855.451,94			
1922990022	OUTRAS RESTITUICOES - FND	113.451,37			

GOVERNO DO ESTADO DA BAHIA
 TODOS OS PODERES - ADM DIRETA E INDIRETA

PAGINA : 13
 EMISSAO: 16/01/13
 SICOV (AR0202-41)
 PGSC85D1/MPSC85A4
 VALORES EM REAL

ANEXO 2 DA LEI 4320/64 - DEMONSTRATIVO DA RECEITA
 POSICAO ATE O MES DE DEZEMBRO DE 2012

CONTA	DESCRICA O	ALINEAS	RUBRICAS	FONTES	CATEGORIA ECONOMICA
1922990028	OUTRAS RESTITUICOES - FUN	552,00			
1922990031	OUTRAS RESTITUICOES	755,60			
1922990035	OUTRAS RESTITUICOES - RRE	9.160.963,37			
1922990040	OUTRAS RESTITUICOES	2.392.808,45			
1922990041	OUTRAS RESTITUICOES - FUN	2.405.486,02			
1922990042	OUTRAS RESTITUICOES - FUN	51.511,03			
1922990045	Outras Restituicoes - Ref	2.662,20			
1922990047	OUTRAS RESTITUICOES - CON	9.697,14			
1922990060	OUTRAS RESTITUICOES - FIE	1.229.815,13			
1922990061	OUTRAS RESTITUICOES	9.426,28			
1922990080	Outras Restituicoes - SUS	160,20			
1922990081	OUTRAS RESTITUICOES - BL	42.914,21			
1922990082	OUTRAS RESTITUICOES - BL	32.275,42			
1922990083	OUTRAS RESTITUICOES - BL	186.352,84			
1922990084	OUTRAS RESTITUICOES - BL	25.543,30			
193	RECEITA DA DIVIDA ATIVA		41.460.690,19		
1931	RECEITA DA DIVIDA ATIVA TRIB	41.350.206,75			
193114	RECEITA DA DIVIDA ATIVA DO	13.271.708,86			
19311401	RECEITA DA DIVIDA ATIVA DO	6.635.862,11			
1931140100	RECEITA DA DIVIDA ATIVA D	4.180.640,93			
1931140107	RECEITA DA DIVIDA ATIVA D	1.327.157,12			
1931140114	RECEITA DA DIVIDA ATIVA D	331.777,11			
1931140130	RECEITA DA DIVIDA ATIVA D	796.286,95			
19311402	RECEITA DA DIVIDA ATIVA DO	6.635.846,75			
1931140203	RECEITA DA DIVIDA ATIVA D	6.635.846,75			
193115	RECEITA DA DIVIDA ATIVA DO	28.078.497,89			
19311501	RECEITA DA DIVIDA ATIVA DO	21.058.881,58			
1931150100	RECEITA DA DIVIDA ATIVA D	13.267.130,91			
1931150107	RECEITA DA DIVIDA ATIVA D	4.211.764,15			
1931150114	RECEITA DA DIVIDA ATIVA D	1.052.932,65			
1931150130	RECEITA DA DIVIDA ATIVA D	2.527.053,87			
19311502	RECEITA DA DIVIDA ATIVA DO	7.019.616,31			
1931150202	RECEITA DA DIVIDA ATIVA D	7.019.616,31			
1932	RECEITA DA DIVIDA ATIVA NAO	110.483,44			
193299	RECEITA DA DIVIDA ATIVA NAO	110.483,44			
19329951	RECEITA DA DIDIDA ATIVA NA	21.105,82			
1932995100	RECEITA DA DIDIDA ATIVA N	21.105,82			
19329980	RECEITA DA DIVIDA ATIVA DA	89.377,62			
1932998040	RECEITA DA DIVIDA ATIVA D	89.377,62			
199	RECEITAS DIVERSAS		529.136.767,04		
199002	RECEITA DE ONUS DE SUCUMBEN	11.658.747,53			
19900201	RECEITA DE HONORARIOS ADVO	10.586.041,54			
1990020113	RECEITA DE HONORARIOS ADV	10.586.041,54			
19900202	RECEITA DE ONUS DE SUCUMBE	1.072.705,99			
1990020213	RECEITA DE ONUS DE SUCUMB	1.072.705,99			
199099	OUTRAS RECEITAS	517.478.019,51			
19909983	RECEITA DO CGB (DECRETO N:	43.620,93			
1990998300	RECEITA DO CGB (DECRETO N	43.620,93			

GOVERNO DO ESTADO DA BAHIA
 TODOS OS PODERES - ADM DIRETA E INDIRETA

PAGINA : 14
 EMISSAO: 16/01/13
 SICOF (AR0202-41)
 PGSC85D1/MPSC85A4
 VALORES EM REAL

ANEXO 2 DA LEI 4320/64 - DEMONSTRATIVO DA RECEITA
 POSICAO ATE O MES DE DEZEMBRO DE 2012

CONTA	DESCRICO	ALINEAS	RUBRICAS	FONTES	CATEGORIA ECONOMICA
19909985	RECEITA DO FIES - ESTADO	252.000.000,00			
1990998560	RECEITA DO FIES - ESTADO	252.000.000,00			
19909986	RECEITA DO FIES - MUNICIPI	84.000.000,00			
1990998660	RECEITA DO FIES - MUNICIPI	84.000.000,00			
19909987	RECEITA DO FCBA - ESTADO	27.079.957,24			
1990998750	RECEITA DO FCBA - ESTADO	27.079.957,24			
19909988	RECEITA DO FCBA - MUNICIPI	9.000.000,00			
1990998850	RECEITA DO FCBA - MUNICIPI	9.000.000,00			
19909990	DEMAIS RECEITAS	145.354.441,34			
1990999000	DEMAIS RECEITAS	931.863,30			
1990999013	DEMAIS RECEITAS	244.614,87			
1990999040	DEMAIS RECEITAS	144.081.314,52			
1990999041	Demais Receitas	95.495,29			
1990999058	DEMAIS RECEITAS	1.153,36			
9	DEDUCOES DA RECEITA				3.277.814.284,97-
91	DEDUCAO DA RECEITA TRIBUTARIA				
911	DEDUCAO DE RECEITA DE IMPOSTO		2.035.081.178,20-	2.035.081.178,20-	
9112	DEDUCAO RECEITA IMPOSTOS PAT	79.799.567,87-			
911205	DEDUCAO DA RECEITA DO IPVA	71.919.415,91-			
91120501	DEDUCAO DE RECEITA DO IPVA	71.919.415,91-			
9112050107	DEDUCAO DE RECEITA DO IPV	71.919.415,91-			
911207	DEDUCAO DE RECEITA	7.880.151,96-			
91120701	DEDUCAO DE RECEITA DO ITCD	7.880.151,96-			
9112070107	DEDUCAO DE RECEITA DO ITC	7.880.151,96-			
9113	DEDUCAO REC. IMPOSTOS PRODUCA	1.955.281.610,33-			
911302	DEDUCAO DA RECEITA DO ICMS	1.955.281.610,33-			
91130201	DEDUCAO DE RECEITA DE ICMS	1.955.281.610,33-			
9113020107	CONTA RETIFICADORA ICMS -	1.955.281.610,33-			
97	DEDUCAO DE RECEITA DE TRANSFER			1.212.619.629,42-	
972	DEDUCAO RECEITA TRANSF. INTERG		1.212.619.629,42-		
9721	DEDUCAO DA RECEITA DE TRANSF	1.212.619.629,42-			
972101	DEDUCAO DAS RECEITAS DE TRA	1.197.447.857,25-			
97210101	DEDUCAO DE RECEITA - FPE	1.164.294.553,39-			
9721010107	DEDUCAO DA RECEITA DO FP	1.164.294.553,39-			
97210112	DEDUCAO DE RECEITA - IPI E	33.153.303,86-			
9721011207	CONTA RETIFICADORA DO IPI	33.153.303,86-			
972133	DEDUCAO REC TRANSF. DE REC	4.300.541,73-			
97213312	REST. DE TRANSF. DE RECURS	4.300.541,73-			
9721331281	DEDUCAO REC TRANSF SUS -	4.300.541,73-			
972136	DEDUCAO DE RECEITA - ICMS D	10.871.230,44-			
9721360007	DEDUCAO REC DO ICMS- DESO	10.871.230,44-			
99	DEDUCAO DE RECEITA DE OUTRAS R			30.113.477,35-	
991	DEDUCAO DE RECEITA DE MULTA E		24.574.556,08-		
9911	DEDUCAO RECEITA MULTA JUROS	20.094.963,13-			
991120	DEDUCAO RECEITA MULTAS JURO	378.026,15-			
99112003	DEDUCAO REC. MULTA POR INFR	378.026,15-			
9911200307	DEDUCAO REC MULTA INFRACA	378.026,15-			
991141	DEDUCAO RECEITA MULTAS JURO	2.562.064,68-			

GOVERNO DO ESTADO DA BAHIA
 TODOS OS PODERES - ADM DIRETA E INDIRETA

PAGINA : 15
 EMISSAO: 16/01/13
 SICO (AR0202-41)
 PGSC85D1/MPSC85A4
 VALORES EM REAL

ANEXO 2 DA LEI 4320/64 - DEMONSTRATIVO DA RECEITA
 POSICAO ATE O MES DE DEZEMBRO DE 2012

CONTA	DESCRICAO	ALINEAS	RUBRICAS	FONTES	CATEGORIA ECONOMICA
99114101	DEDUCAO RECEITA MULTA JURO	2.562.064,68-			
9911410107	DEDUCAO REC DE MULTA/J DE	2.562.064,68-			
991142	DEDUCAO RECEITA MULTA JUROS	17.154.872,30-			
99114201	DED. DE RECEITA DE MJ DE M	17.144.689,90-			
9911420107	DED. RECEITA MULTAS JUROS	17.144.689,90-			
99114203	DED. DE REC. DE MULTAS POR I	10.182,40-			
9911420307	DEDUCAO REC MULTA INFRACA	10.182,40-			
9913	DED. REC. MULTAS JUROS MORA DA	4.479.592,95-			
991314	DED. REC. MULTA E J. MORA DA	1.082.094,90-			
99131401	DED. REC. MULTA E J. DE MORA	1.082.094,90-			
9913140107	DED. MULT. J. MORA DA DIV.	1.082.094,90-			
991315	DEDUCAO REC. MULTAS JUROS MO	3.397.498,05-			
99131501	DED. DE MJ DE MORA DA DIVI	3.397.498,05-			
9913150107	DEDUCAO REC MULTA/J MORA	3.397.498,05-			
993	DEDUCAO DE RECEITA DA DIVIDA		5.538.921,27-		
9931	DEDUCAO DE RECEITA DA DIVIDA	5.538.921,27-			
993114	DEDUCAO DE RECEITA DA DIVID	1.327.157,12-			
99311401	DEDUCAO DA RECEITA DA DIVI	1.327.157,12-			
9931140107	DEDUCAO REC DIVIDA ATIVA	1.327.157,12-			
993115	DED DA RECEITA DA DIVIDA AT	4.211.764,15-			
99311501	DEDUCAO DE RECEITA DA DIV.	4.211.764,15-			
9931150107	DED. DE RECEITA DA DIVIDA	4.211.764,15-			
	RECEITAS CORRENTES LIQUIDA				27.279.457.509,47

GOVERNO DO ESTADO DA BAHIA
 TODOS OS PODERES - ADM DIRETA E INDIRETA

PAGINA : 16
 EMISSAO: 16/01/13
 SICOF (AR0202-41)
 PGSC85D1/MPSC85A4
 VALORES EM REAL

ANEXO 2 DA LEI 4320/64 - DEMONSTRATIVO DA RECEITA
 POSICAO ATE O MES DE DEZEMBRO DE 2012

CONTA	DESCRICO	ALINEAS	RUBRICAS	FONTES	CATEGORIA ECONOMICA
2	RECEITAS DE CAPITAL				2.665.514.301,88
21	OPERACOES DE CREDITO			1.854.663.546,62	
211	OPERACOES DE CREDITO INTERNAS		245.613.193,65		
2114	OPERACOES DE CREDITO INTERNA	245.613.193,65			
211458	OPERACAO CREDITO INTERNA P/	48.345,22			
2114580021	OCI PARA PROGRAMAS DE TUR	48.345,22			
211459	OPERACOES DE CREDITO INTERN	190.540.300,00			
2114590021	OCI PARA A COPA 2014	190.540.300,00			
211461	OCI PARA PROGRAMA - LINHA E	53.165.251,39			
2114610021	OCI PARA PROGRAMA LINHA E	53.165.251,39			
211499	OUTRAS OPERACOES DE CREDITO	1.859.297,04			
2114990021	OCI PARA OUTROS PROGRAMAS	1.859.297,04			
212	OPERACOES DE CREDITO EXTERNAS		1.609.050.352,97		
2123	OPERACOES DE CREDITO EXTERNA	1.609.050.352,97			
212303	OPERACAO CREDITO EXTERNA P/	41.977.848,00			
2123030025	OCE PARA PROGRAMAS DE SAN	41.977.848,00			
212305	OPERACAO CREDITO EXTERNA P/	2.596.935,49			
2123050025	OCE P/PROG MODERNIZACAO A	2.596.935,49			
212380	OPERACOES DE CREDITO EXTERN	716.695.000,00			
2123800024	OPERACOES DE CREDITO EXTE	716.695.000,00			
212397	OPERACAO DE CREDITO EXTERNA	816.800.000,00			
2123970015	OCE PARA PROCONFIS II - B	816.800.000,00			
212399	OUTRAS OPERACOES DE CREDITO	30.980.569,48			
2123990025	OCE PARA OUTROS PROGRAMAS	30.980.569,48			
22	ALIENACAO DE BENS			14.435.069,84	
221	ALIENACAO DE BENS MOVEIS		7.623.712,56		
2211	ALIENACAO DE TITULOS MOBILIA	414,66			
221199	RECEITA DE ALIENACAO DE OUT	414,66			
2211990000	ALIENACAO DE OUTROS TITUL	414,66			
2214	ALIENACAO DE ANIMAIS REPRODU	408.615,41			
221401	ALIENACAO DE ANIMAIS REPROD	408.615,41			
22140101	ALIENACAO DE ANIMAIS REPRO	408.615,41			
2214010156	ALIENACAO DE ANIMAIS REPR	408.615,41			
2215	ALIENACAO DE VEICULOS	1.497.354,29			
221501	ALIENACAO DE VEICULOS POR L	1.497.354,29			
2215010056	ALIENACAO DE VEICULOS POR	1.497.354,29			
2216	ALIENACAO DE MOVEIS E UTENSI	3.681.383,20			
221605	ALIENACAO DE BENS MOVEIS E	3.681.383,20			
2216050026	ALIENACAO DE BENS MOVEIS	3.681.383,20			
2219	ALIENACAO DE OUTROS BENS MOV	2.035.945,00			
221901	ALIENACAO DE OUTROS BENS MO	2.035.945,00			
2219010026	ALIENACAO DE OUTROS BENS	591.945,00			
2219010056	ALIENACAO DE OUTROS BENS	1.444.000,00			
222	ALIENACAO DE BENS IMOVEIS		6.811.357,28		
2229	ALIENACAO DE OUTROS BENS IMO	6.811.357,28			
222902	ALIENACAO DE OUTROS BENS IM	6.811.357,28			
2229020026	ALIENACAO DE OUTROS BENS	5,83			
2229020056	ALIENACAO DE OUTROS BENS	6.811.351,45			

GOVERNO DO ESTADO DA BAHIA
 TODOS OS PODERES - ADM DIRETA E INDIRETA

PAGINA : 17
 EMISSAO: 16/01/13
 SICOF (AR0202-41)
 PGSC85D1/MPSC85A4
 VALORES EM REAL

ANEXO 2 DA LEI 4320/64 - DEMONSTRATIVO DA RECEITA
 POSICAO ATÉ O MES DE DEZEMBRO DE 2012

CONTA	DESCRICO	ALINEAS	RUBRICAS	FONTES	CATEGORIA ECONOMICA
23	AMORTIZACAO DE EMPRESTIMOS			99.204.606,63	
230099	AMORTIZACAO DE EMPRESTIMOS	99.204.606,63			
23009901	AMORTIZACAO DE EMPRESTIMOS	41.395.173,53			
2300990140	AMORTIZACAO DE EMPRESTIMO	41.395.173,53			
23009902	AMORTIZACAO DE EMPRESTIMOS	53.613.527,93			
2300990240	AMORTIZACAO DE EMPRESTIMO	53.613.527,93			
23009904	AMORTIZACAO DE FINANC HABI	4.195.905,17			
2300990413	AMORTIZACAO DE FINANC HAB	4.195.905,17			
24	TRANSFERENCIAS DE CAPITAL			696.847.674,90	
242	TRANSFERENCIAS INTERGOVERNAME		79.947.072,08		
2421	TRANSFERENCIAS DA UNIAO	79.947.072,08			
242101	TRANSFERENCIAS DE RECURSOS	24.836.569,75			
24210101	TRANSFERENCIA DE RECURSOS	24.836.569,75			
2421010185	TRANSFERENCIAS RECURSOS D	24.836.569,75			
242102	TRANSFERENCIAS RECURSOS P/P	55.110.502,33			
24210202	TRANSFERENCIA DO FNDE - E	55.110.502,33			
2421020222	TRANSFERENCIA DO FNDE - E	55.110.502,33			
247	TRANSFERENCIAS DE CONVENIOS		616.900.602,82		
2471	TRANSFERENCIAS CONVENIOS UNI	616.898.026,38			
247101	TRANSFERENCIAS DE CONVENIOS	17.310.867,73			
2471010047	TRANSFERENCIAS CONV DA UN	17.310.867,73			
247102	TRANSF CONVENIO DA UNIAO P/	17.915.488,25			
2471020022	TRANSF CONV DA UNIAO P/PR	14.475.451,32			
2471020061	TRANSF CONV DA UNIAO P/PR	3.440.036,93			
247103	TRANSFERENC CONV DA UNIAO P	221.159.065,21			
2471030031	TRANSF CONV DA UNIAO P/PR	131.293.253,40			
2471030061	TRANSF CONV DA UNIAO P/PR	89.865.811,81			
247105	TRANSF CONV UNIAO P/PROG IN	8.246.846,15			
2471050031	TRANSF CONV UNIAO P/PROG	4.746.846,15			
2471050061	TRANSF CONV UNIAO P/PROG	3.500.000,00			
247199	OUTRAS TRANSFERENCIAS DE CO	352.265.759,04			
2471990031	OUTROS TRANSFERENCIAS DE	274.355.096,59			
2471990061	OUTROS TRANSFERENCIAS DE	77.910.662,45			
2472	TRANSF CONV ESTADOS, DISTRIT	2.576,44			
247299	OUTRAS TRANSF CONV DOS ESTA	2.576,44			
2472990062	OUTRAS TRANSF CONV DOS ES	2.576,44			
25	OUTRAS RECEITAS DE CAPITAL			363.403,89	
258	SUPERAVIT FINANCEIRO DE EXERC				
258004	SUPERAVIT FINANC EXERC ANTE				
2580040061	SUPERAVIT FINANCEIRO DE E				
259	OUTRAS RECEITAS		363.403,89		
259099	DEMAIS RECEITAS DE CAPITAL	363.403,89			
2590990031	Demais Recei tas de Capi ta	711,41			
2590990061	Demais Recei tas de Capi ta	362.692,48			
7	RECEITAS INTRA-ORCAMENTARIAS CO				2.041.200.935,79
72	RECEITA DE CONTRIBUI COES			1.991.193.033,62	
721	CONTRIBUI COES SOCIAIS		1.991.193.033,62		
721029	CONTRIB. PREVIDENCIARIA REG	1.640.793.033,62			

GOVERNO DO ESTADO DA BAHIA
 TODOS OS PODERES - ADM DIRETA E INDIRETA

PAGINA : 18
 EMISSAO: 16/01/13
 SICOF (AR0202-41)
 PGSC85D1/MPSC85A4
 VALORES EM REAL

ANEXO 2 DA LEI 4320/64 - DEMONSTRATIVO DA RECEITA
 POSICAO ATE O MES DE DEZEMBRO DE 2012

CONTA	DESCRICA O	ALINEAS	RUBRICAS	FONTES	CATEGORIA ECONOMICA
72102901	CONTRIBUICAO PATRONAL - AT	1.320.407.696,52			
7210290141	CONTRIBUICAO PATRONAL - A	1.174.213.822,96			
7210290157	CONTRIB PATR - ATIVO CIVI	23.951.137,68			
7210290158	CONTRIBUICAO PATRONAL - A	122.242.735,88			
72102902	CONTRIBUICAO PATRONAL - AT	320.385.337,10			
7210290241	CONTRIBUICAO PATRONAL - A	250.478.091,05			
7210290257	CONTR PATR - ATIVO MILITA	5.111.797,69			
7210290258	CONTRIBUICAO PATRONAL - A	64.795.448,36			
721099	OUTRAS CONTRIBUICOES SOCIAI	350.400.000,00			
72109961	CONTR PATRONAL A MEDICA S	129.080.738,34			
7210996142	CONTRIB PATRONAL-ATIVO CI	129.080.738,34			
72109962	CONTR PATRONAL A MEDICA S	14.834.988,72			
7210996242	CONTRIB PATRONAL-ATIVO CI	14.834.988,72			
72109963	CONTRI. PATRO. ASSIS. MEDIC	48.664.745,78			
7210996342	CONTRIBUICAO PATRONAL - A	48.664.745,78			
72109971	CONTRIB PATRONAL A MEDICA	105.779.644,70			
7210997142	CONTRIB PATRONAL-INATIVO	105.779.644,70			
72109972	CONTR PATRONAL A MEDICA S	12.162.106,10			
7210997242	CONTRIB PATRONAL - INATIV	12.162.106,10			
72109973	CONTRI. PATRO. ASSIS. MEDIC	39.877.776,36			
7210997342	CONTRIBUICAO PATRONAL - I	39.877.776,36			
76	RECEITA DE SERVICOS			50.007.902,17	
760005	SERVICO DE SAUDE	19.564.495,23			
76000580	SERVICOS DE HEMATOLOGIA E	19.564.495,23			
7600058040	SERV. DE HEMATOLOGIA E HE	19.564.495,23			
760016	SERVICOS EDUCACIONAIS	17.885.624,75			
76001699	OUTROS SERVICOS EDUCACIONA	17.885.624,75			
7600169940	OUTROS SERVICOS EDUCACION	17.885.624,75			
760022	SERVICOS DE ESTUDOS E PESQU	600.000,00			
7600220040	SERVICOS DE ESTUDOS E PES	600.000,00			
760099	OUTROS SERVICOS	11.957.782,19			
7600990040	Outras Recei tas	11.957.782,19			
TOTAL GERAL DA RECEITA					31.986.172.747,14



Anexo 2

DEMONSTRATIVO DA DESPESA
(CONSOLIDADO)



GOVERNO DO ESTADO DA BAHIA
 TODOS OS PODERES - ADM DIRETA E INDIRETA

PAGINA : 1
 EMISSAO: 16/01/13
 SICOF (AD0202-41)
 PGSC82D4/MPSC82AB
 VALORES EM REAL

ANEXO 2 DA LEI 4320/64 - DEMONSTRATIVO DA DESPESA (EMPENHADA)
 POSICAO ATE O MES DE DEZEMBRO DE 2012

CONTA	DESCRICA O	ELEMENTO DA DESPESA	MODALIDADE APLICACAO	GRUPO DE DESPESA	CATEGORIA ECONOMICA
3	DESPESAS CORRENTES				27.075.280.938,53
31	PESSOAL E ENCARGOS SOCIAIS			14.481.698.472,64	
3190	APLICACOES DIRETAS		12.842.560.383,91		
319001	APOSENTADORIAS RPPS, RESERVA RE	3.341.589.535,70			
319003	PENSOES, EXCLUSIV E DO RGPS	577.594.388,15			
319004	CONTRATACAO POR TEMPO DETERMIN	301.516.138,69			
319007	CONTRIBUICAO A ENTIDADES FECHA	6.525.777,00			
319008	OUTROS BENEFICIOS ASSISTENCIAI	398.735,81			
319009	SALARIO FAMILIA	2.027.777,31			
319011	VENCIMENTOS E VANTAGENS FIXAS	6.413.164.772,12			
319012	VENCIMENTOS E VANTAGENS FIXAS	1.292.456.776,02			
319013	OBRI GACOES PATRONAIS	228.727.974,32			
319016	OUTRAS DESPESAS VARIAVEIS - PE	228.992.869,52			
319017	OUTRAS DESPESAS VARIAVEIS - PE	160.510.572,87			
319034	OUTRAS DESP DE PESSOAL CONTRAT	45.784.431,86			
319091	SENTENCAS JUDICIAIS	27.936.738,06			
319092	DESPESAS DE EXERCICIOS ANTERIO	173.433.057,61			
319093	INDENIZACOES E RESTITUI COES	3.481.397,93			
319094	INDENIZACOES TRABALHISTAS	6.419.615,09			
319096	RESSARCIMENTO DE DESPESAS DE P	31.999.825,85			
3191	APL DIRETA DECORRENTE DE OP ENTR		1.639.138.088,73		
319113	OBRI GACOES PATRONAIS	1.631.526.911,50			
319192	DESPESAS DE EXERCICIOS ANTERIO	7.611.177,23			
32	JUROS E ENCARGOS DA DIVIDA			515.961.268,40	
3290	APLI CACOES DIRETAS		515.961.268,40		
329021	JUROS SOBRE A DIVIDA POR CONTR	494.786.593,18			
329022	OUTROS ENCARGOS SOBRE A DIVIDA	21.174.675,22			
33	OUTRAS DESPESAS CORRENTES			12.077.621.197,49	
3320	TRANSFERENCIAS A UNIAO		26.438.137,05		
332039	OUTROS SERVICOS DE TERCEIROS -	618.448,08			
332041	CONTRIBUICOES	2.876.705,84			
332092	DESPESAS DE EXERCICIOS ANTERIO	109.034,26			
332093	INDENIZACOES E RESTITUI COES	22.833.948,87			
3340	TRANSFERENCIAS A MUNICI PIOS		3.942.053.745,29		
334041	CONTRIBUICOES	91.214.763,22			
334081	DISTRIBUICAO DE RECEITAS	3.850.325.070,55			
334093	INDENIZACOES E RESTITUI COES	513.911,52			
3341	TRANSF. A MUNICI PIOS - FUNDO A F		103.903.077,05		
334141	CONTRIBUICOES	95.185.789,85			
334192	DESPESAS DE EXERCICIOS ANTERIO	8.717.287,20			
3350	TRANSF A INSTI TUI COES PRI VADAS S		163.703.973,13		
335041	CONTRIBUICOES	115.489.733,58			
335043	SUBVENCOES SOCIAIS	47.774.247,28			
335092	DESPESAS DE EXERCICIOS ANTERIO	429.295,89			
335093	INDENIZACOES E RESTITUI COES	10.696,38			

GOVERNO DO ESTADO DA BAHIA
 TODOS OS PODERES - ADM DIRETA E INDI RETA

PAGINA : 2
 EMI SSAO: 16/01/13
 SICO F (AD0202-41)
 PGSC82D4/MPSC82AB
 VALORES EM REAL

ANEXO 2 DA LEI 4320/64 - DEMONSTRATIVO DA DESPESA (EMPENHADA)
 POSI CAO ATE O MES DE DEZEMBRO DE 2012

CONTA	DESCR ICAO	ELEMENTO DA DESPESA	MODALIDADE APL ICA CAO	GRUPO DE DESPESA	CATEGORI A ECONOMI CA
3360	TRANSF A INSTI TUI COES PRIVADAS C		9.260.963,48		
336045	SUBVENC OES ECONOMI CAS	9.260.963,48			
3380	TRANFERENCI AS AO EXTERIOR		1.600.455,00		
338041	CONTRI BUI COES	455,00			
338043	SUBVENC OES SOCI AIS	1.600.000,00			
3390	APLI CACOES DIRETAS		7.412.368.794,93		
339003	PENSOES, EXCLUSI VE DO RGPS	19.482.299,10			
339008	OUTROS BENEF ICI OS ASSI STENCI AI	12.314.752,88			
339014	DIARI AS - CIVIL	78.055.184,25			
339015	DIARI AS - MILITAR	13.639.537,11			
339018	AUX I LIO FINANCI RO A ESTUDANTE	58.950.041,97			
339020	AUX I LIO FINANCI RO A PESQUI SAD	18.793.626,24			
339027	ENCARGOS P/HONRA DE AVAIS, GAR				
339030	MATERIAL DE CONSUMO	318.853.133,30			
339031	PREMI COES CULT. ART., CI ENT., D	10.146.973,00			
339032	MATERIAL, BENS OU SERV P/DISTR	189.114.263,99			
339033	PASSAGENS E DESPESAS COM LOCOM	59.961.849,66			
339035	SERV I COS DE CONSULTORIA	62.155.307,98			
339036	OUTROS SERV I COS DE TERCEI ROS -	298.130.494,39			
339037	LOCACAO DE MAO DE OBRA	652.618.056,95			
339038	ARRENDAMENTO MERCANTIL	508.087,85			
339039	OUTROS SERV I COS DE TERCEI ROS -	4.364.369.685,90			
339041	CONTRI BUI COES				
339045	SUBVENC OES ECONOMI CAS	16.316.217,25			
339046	AUX I LIO ALIMENTACAO	293.911.196,02			
339047	OBRI GACOES TRI BUTARI AS E CONTR	287.058.571,64			
339048	OUTROS AUX I LI OS FINANCI ROS A	17.016.657,04			
339049	AUX I LIO TRANSPORTE	101.060.710,21			
339090	COMUNI CACAO DE GOVERNO-PUBLI C.	20.320.806,39			
339091	SENTENCAS JUDI CIAI S	92.601.150,78			
339092	DESPESAS DE EXERC I CI OS ANTERIO	239.259.875,77			
339093	INDENI ZACOES E RESTI TUI COES	59.008.601,70			
339098	COMUNI CACAO DE GOVERNO	128.721.713,56			
3391	APL DIRETA DECORRENTE DE OP ENTR		418.292.051,56		
339139	OUTROS SERV I COS DE TERCEI ROS -	62.352.920,88			
339141	CONTRI BUI COES	350.334.650,30			
339192	DESPESAS DE EXERC I CI OS ANTERIO	5.604.480,38			
4	DESPESAS DE CAPITAL				3.304.895.970,03
44	INVESTI MENTOS			1.836.280.061,97	
4420	TRANSFERENCI AS A UNI AO		8.013.158,50		
442042	AUX I LI OS	617.482,70			
442093	INDENI ZACOES E RESTI TUI COES	7.395.675,80			
4440	TRANSFERENCI AS A MUNI CI PI OS		50.883.341,11		
444041	CONTRI BUI COES	12.500,00			
444042	AUX I LI OS	50.870.841,11			

GOVERNO DO ESTADO DA BAHIA
 TODOS OS PODERES - ADM DIRETA E INDIRETA

PAGINA : 3
 EMISSAO: 16/01/13
 SICOF (AD0202-41)
 PGSC82D4/MPSC82AB
 VALORES EM REAL

ANEXO 2 DA LEI 4320/64 - DEMONSTRATIVO DA DESPESA (EMPENHADA)
 POSICAO ATE O MES DE DEZEMBRO DE 2012

CONTA	DESCRICAO	ELEMENTO DA DESPESA	MODALIDADE APLICACAO	GRUPO DE DESPESA	CATEGORIA ECONOMICA
4441	TRANSF. A MUNICIPIOS - FUNDO A F		9.041.973,79		
444142	AUXILIOS	8.942.179,90			
444192	DESPESAS DE EXERCICIOS ANTERIO	99.793,89			
4450	TRANSF A INSTTUICOES PRIVADAS S		170.845.568,87		
445041	CONTRIBUICOES	3.540.265,29			
445042	AUXILIOS	167.305.303,58			
4460	TRANSF A INSTTUICOES PRIVADAS C		1.930.337,14		
446045	SUBVENCOES ECONOMICAS	1.930.337,14			
4471	TRANSFERENCIAS A CONSORCIOS PUBL		194.393,29		
447142	AUXILIOS	194.393,29			
4490	APLICACOES DIRETAS		1.595.370.889,21		
449020	AUXILIO FINANCEIRO A PESQUISAD	9.253.861,38			
449030	MATERIAL DE CONSUMO	39.620,00			
449035	SERVICOS DE CONSULTORIA	30.925,06			
449036	OUTROS SERVICOS DE TERCEIROS -	10.031.984,15			
449039	OUTROS SERVICOS DE TERCEIROS -	27.101.068,64			
449047	OBRIGACOES TRIBUTARIAS E CONTR	423.649,47			
449051	OBRAS E INSTALACOES	980.886.079,09			
449052	EQUIPAMENTOS E MATERIAL PERMAN	339.548.094,40			
449061	AQUI SICA O DE IMO VEIS	57.591.339,77			
449066	CONCESSAO DE EMPRESTIMOS E FIN	62.409.478,83			
449092	DESPESAS DE EXERCICIOS ANTERIO	74.814.186,47			
449093	INDENIZACOES E RESTITUI COES	33.240.601,95			
4491	APL DIRETA DECORRENTE DE OP ENTR		400,06		
449139	OUTROS SERVICOS DE TERCEIROS -	400,06			
45	INVERSOES FINANCEIRAS			436.520.696,94	
4520	TRANSFERENCIAS A UNIAO		8.230.838,49		
452042	AUXILIOS	8.230.838,49			
4590	APLICACOES DIRETAS		428.289.858,45		
459045	SUBVENCOES ECONOMICAS	10.119.287,13			
459061	AQUI SICA O DE IMO VEIS				
459062	AQUI SICA O DE BENS PARA REVENDA	766.312,20			
459065	CONSTITUICAO OU AUMENTO DE CAP	6.725.763,76			
459066	CONCESSAO DE EMPRESTIMOS E FIN	410.601.447,50			
459092	DESPESAS DE EXERCICIOS ANTERIO	77.047,86			
46	AMORTIZACAO DA DIVIDA			1.032.095.211,12	
4690	APLICACOES DIRETAS		1.032.095.211,12		
469071	PRINCIPAL DA DIVIDA CONTRATUAL	1.032.095.211,12			
	TOTAL GERAL DA DESPESA				30.380.176.908,56



Anexo 2

DEMONSTRATIVO DA DESPESA
POR ORGÃO

GOVERNO DO ESTADO DA BAHIA
 TODOS OS PODERES - ADM DIRETA E INDIRETA

PAGINA : 1
 EMISSAO: 16/01/13
 SICOF (AD0202-41)
 PGSC82D4/MPSC82AB
 VALORES EM REAL

ANEXO 2 DA LEI 4320/64 - DEMONSTRATIVO DA DESPESA (EMPENHADA)
 POSICAO ATE O MES DE DEZEMBRO DE 2012

CONTA	DESCRICAO	ELEMENTO DA DESPESA	MODALIDADE APLICACAO	GRUPO DE DESPESA	CATEGORIA ECONOMICA
101001	- SECRETARIA DA ASSEMBLEIA LEGISLATIVA				
3	DESPESAS CORRENTES				368.851.474,62
31	PESSOAL E ENCARGOS SOCIAIS			287.902.934,64	
3190	APLICACOES DIRETAS		277.635.264,99		
319001	APOSENTADORIAS RPPS, RESERVA RE	10.947.834,34			
319003	PENSOES, EXCLUSIVE DO RGPS	6.546.653,57			
319004	CONTRATAÇÃO POR TEMPO DETERMIN	22.000.000,00			
319007	CONTRIBUICAO A ENTIDADES FECHA	6.525.777,00			
319011	VENCIMENTOS E VANTAGENS FIXAS	192.364.858,34			
319013	OBRIACOES PATRONAIS	34.057.088,01			
319016	OUTRAS DESPESAS VARIAVEIS - PE	4.473.900,06			
319092	DESPESAS DE EXERCICIOS ANTERIO	29.153,67			
319096	RESSARCIMENTO DE DESPESAS DE P	690.000,00			
3191	APL DIRETA DECORRENTE DE OP ENTR		10.267.669,65		
319113	OBRIACOES PATRONAIS	10.267.669,65			
33	OUTRAS DESPESAS CORRENTES			80.948.539,98	
3350	TRANSF A INSTTUICOES PRIVADAS S		3.565.900,18		
335043	SUBVENCOES SOCIAIS	3.565.900,18			
3390	APLICACOES DIRETAS		77.382.639,80		
339008	OUTROS BENEFICIOS ASSISTENCIAI	19.070,19			
339014	DIARIAS - CIVIL	5.976.258,60			
339018	AUXILIO FINANCEIRO A ESTUDANTE	5.398.349,21			
339030	MATERIAL DE CONSUMO	886.331,73			
339031	PREMIOS CULT., ART., CIENT., D	92.636,00			
339032	MATERIAL, BENS OU SERV P/DISTR	9.977,00			
339033	PASSAGENS E DESPESAS COM LOCOM	2.570.502,32			
339035	SERVICOS DE CONSULTORIA				
339036	OUTROS SERVICOS DE TERCEIROS -	3.543,40			
339037	LOCACAO DE MAO DE OBRA	8.179.000,00			
339039	OUTROS SERVICOS DE TERCEIROS -	29.540.229,01			
339047	OBRIACOES TRIBUTARIAS E CONTR	2.882,00			
339090	COMUNICACAO DE GOVERNO-PUBLIC.	663.000,00			
339092	DESPESAS DE EXERCICIOS ANTERIO	300.646,39			
339093	INDENIZACOES E RESTITUICOES	21.740.213,95			
339098	COMUNICACAO DE GOVERNO	2.000.000,00			
4	DESPESAS DE CAPITAL				2.580.147,29
44	INVESTIMENTOS			2.580.147,29	
4490	APLICACOES DIRETAS		2.580.147,29		
449052	EQUIPAMENTOS E MATERIAL PERMAN	653.032,47			
449092	DESPESAS DE EXERCICIOS ANTERIO	1.927.114,82			
TOTAL DA DESPESA (EMPENHADA)					371.431.621,91

GOVERNO DO ESTADO DA BAHIA
 TODOS OS PODERES - ADM DIRETA E INDIRETA

PAGINA : 3
 EMISSAO: 16/01/13
 SICOF (ADO202-41)
 PGSC82D4/MPSC82AB
 VALORES EM REAL

ANEXO 2 DA LEI 4320/64 - DEMONSTRATIVO DA DESPESA (EMPENHADA)
 POSICAO ATE O MES DE DEZEMBRO DE 2012

CONTA	DESCRICA O	ELEMENTO DA DESPESA	MODALIDADE APLICACAO	GRUPO DE DESPESA	CATEGORIA ECONOMICA
102001	- DIRETORIA ADMINISTRATIVA FINANCEIRA				
3	DESPESAS CORRENTES				153.658.994,06
31	PESSOAL E ENCARGOS SOCIAIS			142.758.696,06	
3190	APLICACOES DIRETAS		120.819.888,86		
319011	VENCIMENTOS E VANTAGENS FIXAS	114.393.311,07			
319013	OBRIACOES PATRONAIS	1.541.359,91			
319016	OUTRAS DESPESAS VARIAVEIS - PE	172.359,50			
319092	DESPESAS DE EXERCICIOS ANTERIO	1.370.665,44			
319093	INDENIZACOES E RESTITUICOES	3.282.339,42			
319096	RESSARCIMENTO DE DESPESAS DE P	59.853,52			
3191	APL DIRETA DECORRENTE DE OP ENTR		21.938.807,20		
319113	OBRIACOES PATRONAIS	21.717.596,70			
319192	DESPESAS DE EXERCICIOS ANTERIO	221.210,50			
33	OUTRAS DESPESAS CORRENTES			10.900.298,00	
3350	TRANSF A INSTTUICOES PRIVADAS S		50.000,00		
335041	CONTRIBUICOES	50.000,00			
3390	APLICACOES DIRETAS		10.833.979,85		
339008	OUTROS BENEFICIOS ASSI STENCIAI	16.072,00			
339014	DIARIAS - CIVIL	469.980,20			
339030	MATERIAL DE CONSUMO	514.829,47			
339033	PASSAGENS E DESPESAS COM LOCOM	315.556,79			
339035	SERVICOS DE CONSULTORIA	418.423,60			
339036	OUTROS SERVI COS DE TERCEIROS -	285.912,03			
339037	LOCACAO DE MAO DE OBRA	1.322.618,92			
339039	OUTROS SERVI COS DE TERCEIROS -	6.483.373,89			
339046	AUXILIO ALIMENTACAO	54.390,00			
339047	OBRIACOES TRIBUTARIAS E CONTR	23.319,20			
339049	AUXILIO TRANSPORTE	524.534,87			
339090	COMUNICACAO DE GOVERNO-PUBLIC.	381.550,11			
339092	DESPESAS DE EXERCICIOS ANTERIO	370,00			
339093	INDENIZACOES E RESTITUICOES	23.048,77			
3391	APL DIRETA DECORRENTE DE OP ENTR		16.318,15		
339139	OUTROS SERVI COS DE TERCEIROS -	16.318,15			
4	DESPESAS DE CAPITAL				124.203,27
44	INVESTIMENTOS			124.203,27	
4490	APLICACOES DIRETAS		124.203,27		
449052	EQUIPAMENTOS E MATERIAL PERMAN	124.203,27			
TOTAL DA DESPESA (EMPENHADA)					153.783.197,33

GOVERNO DO ESTADO DA BAHIA
TODOS OS PODERES - ADM DIRETA E INDIRETA

PAGINA : 2
EMISSAO: 16/01/13
SICOF (AD0202-41)
PGSC82D4/MPSC82AB
VALORES EM REAL

ANEXO 2 DA LEI 4320/64 - DEMONSTRATIVO DA DESPESA (EMPENHADA)
POSICAO ATE O MES DE DEZEMBRO DE 2012

CONTA	DESCRICAO	ELEMENTO DA DESPESA	MODALIDADE APLICACAO	GRUPO DE DESPESA	CATEGORIA ECONOMICA
101700	- FUNDACAO PAULO JACKSON				
3	DESPESAS CORRENTES				5.630.556,17
31	PESSOAL E ENCARGOS SOCIAIS			2.211.037,54	
3190	APLICACOES DIRETAS		2.211.037,54		
319011	VENCIMENTOS E VANTAGENS FIXAS	1.794.935,94			
319013	OBRI GACOES PATRONAIS	416.101,60			
33	OUTRAS DESPESAS CORRENTES			3.419.518,63	
3390	APLICACOES DIRETAS		3.419.518,63		
339014	DIARIAS - CIVIL	5.100,00			
339030	MATERIAL DE CONSUMO	29.411,10			
339033	PASSAGENS E DESPESAS COM LOCOM	3.696,55			
339035	SERVICOS DE CONSULTORIA	158.904,41			
339039	OUTROS SERVI COS DE TERCEIROS -	3.222.406,57			
4	DESPESAS DE CAPITAL				74.258,00
44	INVESTIMENTOS			74.258,00	
4490	APLICACOES DIRETAS		74.258,00		
449052	EQUI PAMENTOS E MATERIAL PERMAN	74.258,00			
	TOTAL DA DESPESA (EMPENHADA)				5.704.814,17

GOVERNO DO ESTADO DA BAHIA
 TODOS OS PODERES - ADM DIRETA E INDIRETA

PAGINA : 4
 EMISSAO: 16/01/13
 SICOF (ADO202-41)
 PGSC82D4/MPSC82AB
 VALORES EM REAL

ANEXO 2 DA LEI 4320/64 - DEMONSTRATIVO DA DESPESA (EMPENHADA)
 POSICAO ATE O MES DE DEZEMBRO DE 2012

CONTA	DESCRICA O	ELEMENTO DA DESPESA	MODALIDADE APLICACAO	GRUPO DE DESPESA	CATEGORIA ECONOMICA
102600	- CENTRO DE ESTUDOS E DESENV DE TECNOL P/A AUDIT/TCE				
3	DESPESAS CORRENTES				9.441.112,68
31	PESSOAL E ENCARGOS SOCIAIS			6.784.906,72	
3190	APLICACOES DIRETAS		5.722.433,18		
319009	SALARIO FAMILIA	1.058,40			
319011	VENCIMENTOS E VANTAGENS FIXAS	5.455.622,02			
319013	OBRI GACOES PATRONAIS	69.281,26			
319016	OUTRAS DESPESAS VARI AVEIS - PE	19.391,28			
319093	INDENIZACOES E RESTITUI COES	177.080,22			
3191	APL DIRETA DECORRENTE DE OP ENTR		1.062.473,54		
319113	OBRI GACOES PATRONAIS	1.062.473,54			
33	OUTRAS DESPESAS CORRENTES			2.656.205,96	
3390	APLICACOES DIRETAS		2.656.205,96		
339014	DIARIAS - CIVIL	26.768,94			
339030	MATERIAL DE CONSUMO	430.478,00			
339033	PASSAGENS E DESPESAS COM LOCOM	18.203,95			
339039	OUTROS SERVICOS DE TERCEI ROS -	2.136.945,65			
339047	OBRI GACOES TRIBUTARIAS E CONTR	611,47			
339049	AUXIL IO TRANSPORTE	12.952,88			
339090	COMUNI CACAO DE GOVERNO-PUBLI C.	29.132,70			
339092	DESPESAS DE EXERCICIOS ANTERIO	1.112,37			
4	DESPESAS DE CAPITAL				590.357,28
44	INVESTIMENTOS			590.357,28	
4490	APLICACOES DIRETAS		590.357,28		
449030	MATERIAL DE CONSUMO	39.620,00			
449052	EQUIPAMENTOS E MATERIAL PERMAN	550.737,28			
TOTAL DA DESPESA (EMPENHADA)					10.031.469,96

GOVERNO DO ESTADO DA BAHIA
 TODOS OS PODERES - ADM DIRETA E INDIRETA

PAGINA : 5
 EMISSAO: 16/01/13
 SICOF (ADO202-41)
 PGSC82D4/MPSC82AB
 VALORES EM REAL

ANEXO 2 DA LEI 4320/64 - DEMONSTRATIVO DA DESPESA (EMPENHADA)
 POSICAO ATE O MES DE DEZEMBRO DE 2012

CONTA	DESCRICAO	ELEMENTO DA DESPESA	MODALIDADE APLICACAO	GRUPO DE DESPESA	CATEGORIA ECONOMICA
103001	- PRESIDENCIA DO TRIBUNAL DE CONTAS DOS MUNICIPIOS				
3	DESPESAS CORRENTES				142.456.198,78
31	PESSOAL E ENCARGOS SOCIAIS			127.999.766,96	
3190	APLICACOES DIRETAS		112.430.359,08		
319004	CONTRATACAO POR TEMPO DETERMIN	761.363,67			
319009	SALARIO FAMILIA	55.137,60			
319011	VENCIMENTOS E VANTAGENS FIXAS	101.967.940,62			
319013	OBRIACOES PATRONAIS	4.096.562,42			
319016	OUTRAS DESPESAS VARIAVEIS - PE	14.638,71			
319091	SENTENCAS JUDICIAIS	181.446,32			
319092	DESPESAS DE EXERCICIOS ANTERIO	4.943.733,34			
319094	INDENIZACOES TRABALHISTAS	8.839,00			
319096	RESSARCIMENTO DE DESPESAS DE P	400.697,40			
3191	APL DIRETA DECORRENTE DE OP ENTR		15.569.407,88		
319113	OBRIACOES PATRONAIS	15.496.629,58			
319192	DESPESAS DE EXERCICIOS ANTERIO	72.778,30			
33	OUTRAS DESPESAS CORRENTES			14.456.431,82	
3390	APLICACOES DIRETAS		14.446.564,13		
339014	DIARIAS - CIVIL	609.205,25			
339030	MATERIAL DE CONSUMO	456.029,08			
339033	PASSAGENS E DESPESAS COM LOCOM	133.517,84			
339035	SERVICOS DE CONSULTORIA	101.224,00			
339036	OUTROS SERVIÇOS DE TERCEIROS -	1.513.086,23			
339037	LOCACAO DE MAO DE OBRA	2.468.634,40			
339039	OUTROS SERVIÇOS DE TERCEIROS -	4.264.851,71			
339046	AUXILIO ALIMENTACAO	3.576.352,56			
339047	OBRIACOES TRIBUTARIAS E CONTR	8.268,60			
339049	AUXILIO TRANSPORTE	409.138,54			
339090	COMUNICACAO DE GOVERNO-PUBLIC.	376.871,40			
339092	DESPESAS DE EXERCICIOS ANTERIO	521.679,94			
339093	INDENIZACOES E RESTITUICOES	7.704,58			
3391	APL DIRETA DECORRENTE DE OP ENTR		9.867,69		
339139	OUTROS SERVIÇOS DE TERCEIROS -	9.867,69			
4	DESPESAS DE CAPITAL				473.127,02
44	INVESTIMENTOS			473.127,02	
4490	APLICACOES DIRETAS		473.127,02		
449052	EQUIPAMENTOS E MATERIAL PERMAN	473.127,02			
TOTAL DA DESPESA (EMPENHADA)					142.929.325,80

GOVERNO DO ESTADO DA BAHIA
 TODOS OS PODERES - ADM DIRETA E INDIRETA

PAGINA : 6
 EMISSAO: 16/01/13
 SICOF (ADO202-41)
 PGSC82D4/MPSC82AB
 VALORES EM REAL

ANEXO 2 DA LEI 4320/64 - DEMONSTRATIVO DA DESPESA (EMPENHADA)
 POSICAO ATE O MES DE DEZEMBRO DE 2012

CONTA	DESCRICA O	ELEMENTO DA DESPESA	MODALIDADE APLICACAO	GRUPO DE DESPESA	CATEGORIA ECONOMICA
204001	- SECRETARIA DO TRIBUNAL DE JUSTICA				
3	DESPESAS CORRENTES				1.490.671.287,39
31	PESSOAL E ENCARGOS SOCIAIS			1.296.133.492,16	
3190	APLICACOES DIRETAS		1.091.935.387,27		
319004	CONTRATACAO POR TEMPO DETERMIN	1.098,33			
319009	SALARIO FAMILIA	227.016,92			
319011	VENCIMENTOS E VANTAGENS FIXAS	964.968.228,44			
319013	OBRI GACOES PATRONAIS	7.917.740,87			
319091	SENTENCAS JUDICIAIS	209.800,50			
319092	DESPESAS DE EXERCICIOS ANTERIO	114.956.854,67			
319094	INDENIZACOES TRABALHISTAS	3.232.354,24			
319096	RESSARCIMENTO DE DESPESAS DE P	422.293,30			
3191	APL DIRETA DECORRENTE DE OP ENTR		204.198.104,89		
319113	OBRI GACOES PATRONAIS	196.882.599,67			
319192	DESPESAS DE EXERCICIOS ANTERIO	7.315.505,22			
33	OUTRAS DESPESAS CORRENTES			194.537.795,23	
3350	TRANSF A INSTITUI COES PRIVADAS S		2.235.253,53		
335043	SUBVENCOES SOCIAIS	2.235.253,53			
3390	APLICACOES DIRETAS		192.215.581,32		
339008	OUTROS BENEFICIOS ASSISTENCIAI	135.767,00			
339014	DIARIAS - CIVIL	6.529.440,58			
339030	MATERIAL DE CONSUMO	3.441.685,03			
339033	PASSAGENS E DESPESAS COM LOCOM	1.153.678,37			
339036	OUTROS SERVICOS DE TERCEIROS -	3.086.221,18			
339037	LOCACAO DE MAO DE OBRA	12.874.113,03			
339039	OUTROS SERVICOS DE TERCEIROS -	63.499.060,55			
339046	AUXILIO ALIMENTACAO	88.278.592,16			
339047	OBRI GACOES TRIBUTARIAS E CONTR	166.176,53			
339049	AUXILIO TRANSPORTE	9.290.423,67			
339090	COMUNICACAO DE GOVERNO-PUBLIC.	56.500,00			
339092	DESPESAS DE EXERCICIOS ANTERIO	2.759.570,39			
339093	INDENIZACOES E RESTITUI COES	458.466,94			
339098	COMUNICACAO DE GOVERNO	485.885,89			
3391	APL DIRETA DECORRENTE DE OP ENTR		86.960,38		
339139	OUTROS SERVICOS DE TERCEIROS -	86.960,38			
TOTAL DA DESPESA (EMPENHADA)					1.490.671.287,39

GOVERNO DO ESTADO DA BAHIA
TODOS OS PODERES - ADM DIRETA E INDIRETA

PAGINA : 7
EMI SSO: 16/01/13
SI COF (AD0202-41)
PGSC82D4/MPSC82AB
VALORES EM REAL

ANEXO 2 DA LEI 4320/64 - DEMONSTRATIVO DA DESPESA (EMPENHADA)
POSICAO ATE O MES DE DEZEMBRO DE 2012

CONTA	DESCRICAO	ELEMENTO DA DESPESA	MODALIDADE APLICACAO	GRUPO DE DESPESA	CATEGORIA ECONOMICA
204002	- CORREGEDORIA GERAL DA JUSTICA				
3	DESPESAS CORRENTES				1.460.856,43
33	OUTRAS DESPESAS CORRENTES			1.460.856,43	
3390	APLICACOES DIRETAS		1.460.856,43		
339014	DIARIAS - CIVIL	303.545,50			
339030	MATERIAL DE CONSUMO	3.070,00			
339033	PASSAGENS E DESPESAS COM LOCOM	94.723,96			
339039	OUTROS SERVICOS DE TERCEIROS -	1.059.516,97			
	TOTAL DA DESPESA (EMPENHADA)				1.460.856,43

GOVERNO DO ESTADO DA BAHIA
 TODOS OS PODERES - ADM DIRETA E INDIRETA

PAGINA : 8
 EMISSAO: 16/01/13
 SICOF (AD0202-41)
 PGSC82D4/MPSC82AB
 VALORES EM REAL

ANEXO 2 DA LEI 4320/64 - DEMONSTRATIVO DA DESPESA (EMPENHADA)
 POSICAO ATE O MES DE DEZEMBRO DE 2012

CONTA	DESCRICAO	ELEMENTO DA DESPESA	MODALIDADE APLICACAO	GRUPO DE DESPESA	CATEGORIA ECONOMICA
204410	- FUNDO DE APARELHAMENTO JUDICIARIO/TJ				
3	DESPESAS CORRENTES				124.133.766,66
33	OUTRAS DESPESAS CORRENTES			124.133.766,66	
3390	APLICACOES DIRETAS		124.133.766,66		
339030	MATERIAL DE CONSUMO	7.006.589,50			
339036	OUTROS SERVICOS DE TERCEIROS -	10.199.485,00			
339037	LOCACAO DE MAO DE OBRA	3.945.776,25			
339039	OUTROS SERVICOS DE TERCEIROS -	100.354.097,12			
339047	OBRIGACOES TRIBUTARIAS E CONTR	2.044.697,00			
339092	DESPESAS DE EXERCICIOS ANTERIO	575.372,83			
339093	INDENIZACOES E RESTITUICOES	7.748,96			
4	DESPESAS DE CAPITAL				52.967.229,90
44	INVESTIMENTOS			52.967.229,90	
4490	APLICACOES DIRETAS		52.967.229,90		
449039	OUTROS SERVICOS DE TERCEIROS -	420.035,00			
449051	OBRAS E INSTALACOES	4.948.720,12			
449052	EQUIPAMENTOS E MATERIAL PERMAN	14.549.286,40			
449061	AQUI SICAO DE IMOVEIS	33.000.000,00			
449092	DESPESAS DE EXERCICIOS ANTERIO	49.188,38			
TOTAL DA DESPESA (EMPENHADA)					177.100.996,56

GOVERNO DO ESTADO DA BAHIA
TODOS OS PODERES - ADM DIRETA E INDIRETA

PAGINA : 9
EMI SSAO: 16/01/13
SI COF (ADO202-41)
PGSC82D4/MPSC82AB
VALORES EM REAL

ANEXO 2 DA LEI 4320/64 - DEMONSTRATIVO DA DESPESA (EMPENHADA)
POSICAO ATE O MES DE DEZEMBRO DE 2012

CONTA	DESCRICAO	ELEMENTO DA DESPESA	MODALIDADE APLICACAO	GRUPO DE DESPESA	CATEGORIA ECONOMICA
305004	- DIRETORIA GERAL DA CASA MILITAR DO GOVERNADOR				
3	DESPESAS CORRENTES				25.788.199,40
31	PESSOAL E ENCARGOS SOCIAIS			10.469.709,83	
3190	APLICACOES DIRETAS		8.751.631,63		
319011	VENCIMENTOS E VANTAGENS FIXAS	1.686.394,46			
319012	VENCIMENTOS E VANTAGENS FIXAS	5.200.297,75			
319013	OBRIACOES PATRONAIS	167.837,13			
319016	OUTRAS DESPESAS VARIAVEIS - PE	18.468,07			
319017	OUTRAS DESPESAS VARIAVEIS - PE	1.678.634,22			
3191	APL DIRETA DECORRENTE DE OP ENTR		1.718.078,20		
319113	OBRIACOES PATRONAIS	1.718.078,20			
33	OUTRAS DESPESAS CORRENTES			15.318.489,57	
3390	APLICACOES DIRETAS		15.194.062,28		
339014	DIARIAS - CIVIL	23.280,80			
339015	DIARIAS - MILITAR	408.640,60			
339030	MATERIAL DE CONSUMO	1.337.628,86			
339031	PREMI COES CULT., ART., CI ENT., D	5.598,00			
339033	PASSAGENS E DESPESAS COM LOCOM	4.990.536,51			
339036	OUTROS SERVICOS DE TERCEIROS -	185.631,02			
339039	OUTROS SERVICOS DE TERCEIROS -	7.678.497,63			
339046	AUXILIO ALIMENTACAO	308.725,05			
339047	OBRIACOES TRIBUTARIAS E CONTR	37.126,12			
339049	AUXILIO TRANSPORTE	58.661,95			
339090	COMUNICACAO DE GOVERNO-PUBLIC.	43.162,20			
339092	DESPESAS DE EXERCICIOS ANTERIO	116.573,54			
3391	APL DIRETA DECORRENTE DE OP ENTR		124.427,29		
339139	OUTROS SERVICOS DE TERCEIROS -	14.094,40			
339141	CONTRIBUI COES	110.332,89			
4	DESPESAS DE CAPITAL				952.108,41
44	INVESTIMENTOS			952.108,41	
4490	APLICACOES DIRETAS		952.108,41		
449052	EQUIPAMENTOS E MATERIAL PERMAN	718.334,86			
449092	DESPESAS DE EXERCICIOS ANTERIO	233.773,55			
TOTAL DA DESPESA (EMPENHADA)					26.740.307,81

GOVERNO DO ESTADO DA BAHIA
 TODOS OS PODERES - ADM DIRETA E INDIRETA

PAGINA : 10
 EMISSAO: 16/01/13
 SICOF (AD0202-41)
 PGSC82D4/MPSC82AB
 VALORES EM REAL

ANEXO 2 DA LEI 4320/64 - DEMONSTRATIVO DA DESPESA (EMPENHADA)
 POSICAO ATE O MES DE DEZEMBRO DE 2012

CONTA	DESCRICAO	ELEMENTO DA DESPESA	MODALIDADE APLICACAO	GRUPO DE DESPESA	CATEGORIA ECONOMICA
306004	- DIRETORIA GERAL DA - PGE				
3	DESPESAS CORRENTES				90.198.580,43
31	PESSOAL E ENCARGOS SOCIAIS			84.873.938,41	
3190	APLICACOES DIRETAS		68.912.623,81		
319004	CONTRATAÇÃO POR TEMPO DETERMIN	878.837,78			
319009	SALARIO FAMILIA	174,16			
319011	VENCIMENTOS E VANTAGENS FIXAS	67.199.647,11			
319013	OBRIACOES PATRONAIS	496.339,98			
319016	OUTRAS DESPESAS VARIAVEIS - PE	90.236,71			
319092	DESPESAS DE EXERCICIOS ANTERIO	11,77			
319096	RESSARCIMENTO DE DESPESAS DE P	247.376,30			
3191	APL DIRETA DECORRENTE DE OP ENTR		15.961.314,60		
319113	OBRIACOES PATRONAIS	15.961.314,60			
33	OUTRAS DESPESAS CORRENTES			5.324.642,02	
3350	TRANSF A INSTITUICOES PRIVADAS S		226.265,30		
335043	SUBVENCOES SOCIAIS	226.265,30			
3390	APLICACOES DIRETAS		4.731.021,96		
339008	OUTROS BENEFICIOS ASSISTENCIAI	8.477,81			
339014	DIARIAS - CIVIL	71.608,20			
339030	MATERIAL DE CONSUMO	206.262,39			
339031	PREMIOES CULT., ART., CIENT., D	16.882,44			
339033	PASSAGENS E DESPESAS COM LOCOM	80.150,11			
339036	OUTROS SERVICOS DE TERCEIROS -	1.026.577,25			
339037	LOCACAO DE MAO DE OBRA	1.046.922,23			
339039	OUTROS SERVICOS DE TERCEIROS -	1.501.358,30			
339046	AUXILIO ALIMENTACAO	348.585,60			
339047	OBRIACOES TRI BUTARIAS E CONTR	2.068,73			
339049	AUXILIO TRANSPORTE	269.281,92			
339090	COMUNICACAO DE GOVERNO-PUBLIC.	97.210,45			
339092	DESPESAS DE EXERCICIOS ANTERIO	25.013,07			
339098	COMUNICACAO DE GOVERNO	30.623,46			
3391	APL DIRETA DECORRENTE DE OP ENTR		367.354,76		
339139	OUTROS SERVICOS DE TERCEIROS -	2.733,54			
339141	CONTRIBUICOES	363.722,98			
339192	DESPESAS DE EXERCICIOS ANTERIO	898,24			
TOTAL DA DESPESA (EMPENHADA)					90.198.580,43

GOVERNO DO ESTADO DA BAHIA
TODOS OS PODERES - ADM DIRETA E INDI RETA

PAGINA : 11
EMI SSAO: 16/01/13
SICOF (ADO202-41)
PGSC82D4/MPSC82AB
VALORES EM REAL

ANEXO 2 DA LEI 4320/64 - DEMONSTRATIVO DA DESPESA (EMPENHADA)
POSICAO ATE O MES DE DEZEMBRO DE 2012

CONTA	DESCRICA O	ELEMENTO DA DESPESA	MODALIDADE APLICACAO	GRUPO DE DESPESA	CATEGORIA ECONOMICA
306400	- FUNDO DE MODERNIZACAO DA PGE				
3	DESPESAS CORRENTES				6. 153. 685, 10
31	PESSOAL E ENCARGOS SOCIAIS			5. 603. 711, 58	
3190	APLICACOES DIRETAS		5. 603. 711, 58		
319004	CONTRATACAO POR TEMPO DETERMIN	315. 284, 75			
319016	OUTRAS DESPESAS VARI AVEIS - PE	5. 288. 426, 83			
33	OUTRAS DESPESAS CORRENTES			549. 973, 52	
3390	APLICACOES DIRETAS		549. 973, 52		
339014	DIARIAS - CIVIL	37. 024, 00			
339030	MATERIAL DE CONSUMO	129. 300, 00			
339033	PASSAGENS E DESPESAS COM LOCOM	56. 921, 71			
339036	OUTROS SERVI COS DE TERCEIROS -	1. 400, 00			
339039	OUTROS SERVI COS DE TERCEIROS -	325. 047, 81			
339047	OBRIGACOES TRIBUTARIAS E CONTR	280, 00			
4	DESPESAS DE CAPITAL				6. 328. 225, 31
44	INVESTIMENTOS			6. 328. 225, 31	
4490	APLICACOES DIRETAS		6. 328. 225, 31		
449035	SERVI COS DE CONSULTORIA	30. 925, 06			
449039	OUTROS SERVI COS DE TERCEIROS -	1. 299. 828, 30			
449051	OBRAS E INSTALACOES	2. 349. 661, 40			
449052	EQUI PAMENTOS E MATERIAL PERMAN	2. 366. 252, 12			
449092	DESPESAS DE EXERCICI OS ANTERIO	281. 558, 43			
	TOTAL DA DESPESA (EMPENHADA)				12. 481. 910, 41

GOVERNO DO ESTADO DA BAHIA
 TODOS OS PODERES - ADM DIRETA E INDI RETA

PAGINA : 12
 EMISSAO: 16/01/13
 SICOF (ADO202-41)
 PGSC82D4/MPSC82AB
 VALORES EM REAL

ANEXO 2 DA LEI 4320/64 - DEMONSTRATIVO DA DESPESA (EMPENHADA)
 POSICAO ATE O MES DE DEZEMBRO DE 2012

CONTA	DESCRICA O	ELEMENTO DA DESPESA	MODALIDADE APLICACAO	GRUPO DE DESPESA	CATEGORIA ECONOMICA
307001	- GABINETE DO VICE-GOVERNADOR				
3	DESPESAS CORRENTES				1.898.879,89
31	PESSOAL E ENCARGOS SOCIAIS			1.622.720,35	
3190	APLICACOES DIRETAS		1.549.563,93		
319011	VENCIMENTOS E VANTAGENS FIXAS	1.072.461,90			
319012	VENCIMENTOS E VANTAGENS FIXAS	172.777,51			
319013	OBRIGACOES PATRONAIS	178.132,43			
319016	OUTRAS DESPESAS VARIAVEIS - PE	819,12			
319017	OUTRAS DESPESAS VARIAVEIS - PE	80.408,32			
319096	RESSARCIMENTO DE DESPESAS DE P	44.964,65			
3191	APL DIRETA DECORRENTE DE OP ENTR		73.156,42		
319113	OBRIGACOES PATRONAIS	73.156,42			
33	OUTRAS DESPESAS CORRENTES			276.159,54	
3390	APLICACOES DIRETAS		247.509,02		
339014	DIARIAS - CIVIL	3.046,00			
339015	DIARIAS - MILITAR	13.798,01			
339030	MATERIAL DE CONSUMO	21.668,20			
339033	PASSAGENS E DESPESAS COM LOCOM	16.074,25			
339039	OUTROS SERVICOS DE TERCEIROS -	121.551,45			
339046	AUXILIO ALIMENTACAO	42.030,00			
339049	AUXILIO TRANSPORTE	27.195,07			
339090	COMUNICACAO DE GOVERNO-PUBLIC.	2.000,00			
339092	DESPESAS DE EXERCICIOS ANTERIO	146,04			
3391	APL DIRETA DECORRENTE DE OP ENTR		28.650,52		
339141	CONTRIBUICOES	28.650,52			
4	DESPESAS DE CAPITAL				98.950,27
44	INVESTIMENTOS			98.950,27	
4490	APLICACOES DIRETAS		98.950,27		
449052	EQUIPAMENTOS E MATERIAL PERMAN	98.950,27			
TOTAL DA DESPESA (EMPENHADA)					1.997.830,16

GOVERNO DO ESTADO DA BAHIA
 TODOS OS PODERES - ADM DIRETA E INDIRETA

PAGINA : 13
 EMISSAO: 16/01/13
 SICOF (ADO202-41)
 PGSC82D4/MPSC82AB
 VALORES EM REAL

ANEXO 2 DA LEI 4320/64 - DEMONSTRATIVO DA DESPESA (EMPENHADA)
 POSICAO ATÉ O MES DE DEZEMBRO DE 2012

CONTA	DESCRICAÇÃO	ELEMENTO DA DESPESA	MODALIDADE APLICACAO	GRUPO DE DESPESA	CATEGORIA ECONOMICA
309004	- DIRETORIA GERAL DA SAEB				
3	DESPESAS CORRENTES				138.384.394,04
31	PESSOAL E ENCARGOS SOCIAIS			94.611.384,13	
3190	APLICACOES DIRETAS		83.129.932,81		
319004	CONTRATAÇÃO POR TEMPO DETERMIN	7.799.144,69			
319009	SALARIO FAMILIA	754,81			
319011	VENCIMENTOS E VANTAGENS FIXAS	67.724.669,56			
319012	VENCIMENTOS E VANTAGENS FIXAS				
319013	OBRIGACOES PATRONAIS	4.261.196,43			
319016	OUTRAS DESPESAS VARIÁVEIS - PE	376.911,42			
319092	DESPESAS DE EXERCICIOS ANTERIO	540.004,40			
319096	RESSARCIMENTO DE DESPESAS DE P	2.427.251,50			
3191	APL DIRETA DECORRENTE DE OP ENTR		11.481.451,32		
319113	OBRIGACOES PATRONAIS	11.481.451,32			
33	OUTRAS DESPESAS CORRENTES			43.773.009,91	
3390	APLICACOES DIRETAS		41.224.398,77		
339003	PENSOES, EXCLUSIVE DO RGPS	843.482,00			
339008	OUTROS BENEFICIOS ASSISTENCIAI	41.063,40			
339014	DIARIAS - CIVIL	238.457,86			
339030	MATERIAL DE CONSUMO	468.663,99			
339031	PREMIOS CULT., ART., CIENT., D	84.824,50			
339032	MATERIAL, BENS OU SERV P/DISTR	9.516,00			
339033	PASSAGENS E DESPESAS COM LOCOM	233.507,20			
339035	SERVICOS DE CONSULTORIA	3.763.910,30			
339036	OUTROS SERVIÇOS DE TERCEIROS -	817.418,41			
339037	LOCACAO DE MAO DE OBRA	2.890.104,91			
339039	OUTROS SERVIÇOS DE TERCEIROS -	22.421.513,31			
339046	AUXILIO ALIMENTACAO	3.325.692,51			
339047	OBRIGACOES TRIBUTARIAS E CONTR	3.360,85			
339049	AUXILIO TRANSPORTE	1.887.143,05			
339090	COMUNICACAO DE GOVERNO-PUBLIC.	1.394.319,13			
339092	DESPESAS DE EXERCICIOS ANTERIO	334.421,35			
339098	COMUNICACAO DE GOVERNO	2.467.000,00			
3391	APL DIRETA DECORRENTE DE OP ENTR		2.548.611,14		
339139	OUTROS SERVIÇOS DE TERCEIROS -	518.787,69			
339141	CONTRIBUICOES	2.023.645,56			
339192	DESPESAS DE EXERCICIOS ANTERIO	6.177,89			
4	DESPESAS DE CAPITAL				3.625.120,74
44	INVESTIMENTOS			3.625.120,74	
4490	APLICACOES DIRETAS		3.625.120,74		
449039	OUTROS SERVIÇOS DE TERCEIROS -	386.290,00			
449052	EQUIPAMENTOS E MATERIAL PERMAN	3.237.360,74			
449092	DESPESAS DE EXERCICIOS ANTERIO	1.470,00			
TOTAL DA DESPESA (EMPENHADA)					142.009.514,78

GOVERNO DO ESTADO DA BAHIA
TODOS OS PODERES - ADM DIRETA E INDIRETA

PAGINA : 14
EMI SSAO: 16/01/13
SI COF (AD0202-41)
PGSC82D4/MPSC82AB
VALORES EM REAL

ANEXO 2 DA LEI 4320/64 - DEMONSTRATIVO DA DESPESA (EMPENHADA)
POSICAO ATE O MES DE DEZEMBRO DE 2012

CONTA	DESCRICA O	ELEMENTO DA DESPESA	MODALIDADE APLICACAO	GRUPO DE DESPESA	CATEGORIA ECONOMICA
309400	- FUNDO DE CUST PLAN SAUDE SERV PUB EST-FUNSERV				
3	DESPESAS CORRENTES				1.009.529.116,11
31	PESSOAL E ENCARGOS SOCIAIS			4.837.553,97	
3190	APLICACOES DIRETAS		4.837.553,97		
319004	CONTRATACAO POR TEMPO DETERMIN	4.827.206,48			
319092	DESPESAS DE EXERCICIOS ANTERIO	10.347,49			
33	OUTRAS DESPESAS CORRENTES			1.004.691.562,14	
3390	APLICACOES DIRETAS		1.004.691.562,14		
339014	DIARIAS - CIVIL	4.879,60			
339030	MATERIAL DE CONSUMO	4.670,60			
339035	SERVICOS DE CONSULTORIA	11.233.497,80			
339036	OUTROS SERVI COS DE TERCEIROS -	63.903,32			
339039	OUTROS SERVI COS DE TERCEIROS -	990.682.176,79			
339047	OBRIGACOES TRIBUTARIAS E CONTR	1.897.931,49			
339092	DESPESAS DE EXERCICIOS ANTERIO	698.292,42			
339093	INDENIZACOES E RESTITUI COES	106.210,12			
4	DESPESAS DE CAPITAL				247.478,89
44	INVESTIMENTOS			247.478,89	
4490	APLICACOES DIRETAS		247.478,89		
449052	EQUIPAMENTOS E MATERIAL PERMAN	247.478,89			
TOTAL DA DESPESA (EMPENHADA)					1.009.776.595,00

GOVERNO DO ESTADO DA BAHIA
 TODOS OS PODERES - ADM DIRETA E INDIRETA

PAGINA : 15
 EMISSAO: 16/01/13
 SICO (AD0202-41)
 PGSC82D4/MPSC82AB
 VALORES EM REAL

ANEXO 2 DA LEI 4320/64 - DEMONSTRATIVO DA DESPESA (EMPENHADA)
 POSICAO ATE O MES DE DEZEMBRO DE 2012

CONTA	DESCRICAO	ELEMENTO DA DESPESA	MODALIDADE APLICACAO	GRUPO DE DESPESA	CATEGORIA ECONOMICA
309420	- FUNDO PREV. DOS SERV. PUBLICOS ESTADO BAHIA-BAPREV				
3	DESPESAS CORRENTES				830.803,98
31	PESSOAL E ENCARGOS SOCIAIS			830.803,98	
3190	APLICACOES DIRETAS		830.803,98		
319001	APOSENTADORIAS RPPS, RESERVA RE	47.330,46			
319003	PENSOES, EXCLUSIVE DO RGPS	767.645,44			
319009	SALARIO FAMILIA	348,32			
319093	INDENIZACOES E RESTITUICOES	15.479,76			
	TOTAL DA DESPESA (EMPENHADA)				830.803,98

GOVERNO DO ESTADO DA BAHIA
 TODOS OS PODERES - ADM DIRETA E INDIRETA

PAGINA : 16
 EMISSAO: 16/01/13
 SICOF (AD0202-41)
 PGSC82D4/MPSC82AB
 VALORES EM REAL

ANEXO 2 DA LEI 4320/64 - DEMONSTRATIVO DA DESPESA (EMPENHADA)
 POSICAO ATE O MES DE DEZEMBRO DE 2012

CONTA	DESCRICA O	ELEMENTO DA DESPESA	MODALIDADE APLICACAO	GRUPO DE DESPESA	CATEGORIA ECONOMICA
309430	- FUNDO FINANC. PREV. SOC. SERV. PUB. EST. BAHIA-FUNPREV				
3	DESPESAS CORRENTES				3.905.329.954,67
31	PESSOAL E ENCARGOS SOCIAIS			3.905.329.954,67	
3190	APLICACOES DIRETAS		3.905.329.954,67		
319001	APOSENTADORIAS RPPS, RESERVA RE	3.330.594.370,90			
319003	PENSOES, EXCLUSIV E DO RGPS	570.280.089,14			
319009	SALARIO FAMILIA	670.269,92			
319092	DESPESAS DE EXERCICIOS ANTERIO	3.785.127,74			
319093	INDENIZACOES E RESTITUICOES	96,97			
TOTAL DA DESPESA (EMPENHADA)					3.905.329.954,67

GOVERNO DO ESTADO DA BAHIA
TODOS OS PODERES - ADM DIRETA E INDIRETA

PAGINA : 17
EMI SSAO: 16/01/13
SI COF (ADO202-41)
PGSC82D4/MPSC82AB
VALORES EM REAL

ANEXO 2 DA LEI 4320/64 - DEMONSTRATIVO DA DESPESA (EMPENHADA)
POSICAO ATE O MES DE DEZEMBRO DE 2012

CONTA	DESCRICA O	ELEMENTO DA DESPESA	MODALIDADE APLICACAO	GRUPO DE DESPESA	CATEGORIA ECONOMICA
309500	- SUPERINTENDENCIA DE ATENDIMENT AO CIDADAO-SAC/SAEB				
3	DESPESAS CORRENTES				59.746.173,43
31	PESSOAL E ENCARGOS SOCIAIS			7.708.653,03	
3190	APLICACOES DIRETAS		7.708.653,03		
319004	CONTRATACAO POR TEMPO DETERMIN	7.708.653,03			
33	OUTRAS DESPESAS CORRENTES			52.037.520,40	
3350	TRANSF A INSTI TUICOES PRIVADAS S		5.188.300,36		
335043	SUBVENCOES SOCIAIS	5.188.300,36			
3390	APLICACOES DIRETAS		46.846.354,26		
339014	DIARIAS - CIVIL	956.272,82			
339030	MATERIAL DE CONSUMO	1.263.440,69			
339033	PASSAGENS E DESPESAS COM LOCOM	117.620,02			
339036	OUTROS SERVICOS DE TERCEIROS -	534.964,54			
339037	LOCACAO DE MAO DE OBRA	25.576.394,54			
339039	OUTROS SERVICOS DE TERCEIROS -	16.738.655,42			
339047	OBRI GACOES TRIBUTARIAS E CONTR	4.802,09			
339092	DESPESAS DE EXERCICIOS ANTERIO	1.654.204,14			
3391	APL DIRETA DECORRENTE DE OP ENTR		2.865,78		
339139	OUTROS SERVICOS DE TERCEIROS -	1.128,78			
339192	DESPESAS DE EXERCICIOS ANTERIO	1.737,00			
4	DESPESAS DE CAPITAL				4.462.504,76
44	INVESTIMENTOS			4.462.504,76	
4490	APLICACOES DIRETAS		4.462.504,76		
449051	OBRAS E INSTALACOES	2.770.574,43			
449052	EQUIPAMENTOS E MATERIAL PERMAN	1.649.438,34			
449092	DESPESAS DE EXERCICIOS ANTERIO	42.491,99			
TOTAL DA DESPESA (EMPENHADA)					64.208.678,19

GOVERNO DO ESTADO DA BAHIA
 TODOS OS PODERES - ADM DIRETA E INDI RETA

PAGINA : 18
 EMISSAO: 16/01/13
 SICOF (ADO202-41)
 PGSC82D4/MPSC82AB
 VALORES EM REAL

ANEXO 2 DA LEI 4320/64 - DEMONSTRATIVO DA DESPESA (EMPENHADA)
 POSICAO ATE O MES DE DEZEMBRO DE 2012

CONTA	DESCRICA O	ELEMENTO DA DESPESA	MODALIDADE APLICACAO	GRUPO DE DESPESA	CATEGORIA ECONOMICA
309620	- DEPARTAMENTO ESTADUAL DE TRANSITO - DETRAN/SAEB				
3	DESPESAS CORRENTES				114.230.896,64
31	PESSOAL E ENCARGOS SOCIAIS			36.362.639,74	
3190	APLICACOES DIRETAS		32.779.633,10		
319004	CONTRATACAO POR TEMPO DETERMIN	4.048.072,13			
319009	SALARIO FAMILIA	2.264,08			
319011	VENCIMENTOS E VANTAGENS FIXAS	22.664.921,51			
319012	VENCIMENTOS E VANTAGENS FIXAS	627.686,85			
319013	OBRI GACOES PATRONAIS	3.875.302,62			
319016	OUTRAS DESPESAS VARI AVEIS - PE	618.480,03			
319017	OUTRAS DESPESAS VARI AVEIS - PE	31.466,93			
319091	SENTENCAS JUDICIAIS	4.736,03			
319096	RESSARCIMENTO DE DESPESAS DE P	906.702,92			
3191	APL DIRETA DECORRENTE DE OP ENTR		3.583.006,64		
319113	OBRI GACOES PATRONAIS	3.583.006,64			
33	OUTRAS DESPESAS CORRENTES			77.868.256,90	
3390	APLICACOES DIRETAS		75.792.977,46		
339008	OUTROS BENEFICIOS ASSI STENCIAI	4.235,00			
339014	DIARIAS - CIVIL	1.758.697,57			
339030	MATERIAL DE CONSUMO	4.953.366,38			
339032	MATERIAL, BENS OU SERV P/DISTR	1.253.845,00			
339033	PASSAGENS E DESPESAS COM LOCOM	385.400,66			
339036	OUTROS SERVICOS DE TERCEIROS -	266.459,96			
339037	LOCACAO DE MAO DE OBRA	4.417.503,68			
339039	OUTROS SERVICOS DE TERCEIROS -	57.384.634,86			
339046	AUXILIO ALIMENTACAO	2.376.075,69			
339047	OBRI GACOES TRIBUTARIAS E CONTR	279.930,57			
339049	AUXILIO TRANSPORTE	1.313.400,64			
339090	COMUNICACAO DE GOVERNO-PUBLIC.	243.984,00			
339092	DESPESAS DE EXERCICIOS ANTERIO	1.141.158,20			
339093	INDENIZACOES E RESTITUI COES	14.285,25			
3391	APL DIRETA DECORRENTE DE OP ENTR		2.075.279,44		
339139	OUTROS SERVICOS DE TERCEIROS -	5.400,00			
339141	CONTRI BUI COES	2.069.879,44			
4	DESPESAS DE CAPITAL				2.035.811,25
44	INVESTIMENTOS			2.035.811,25	
4490	APLICACOES DIRETAS		2.035.811,25		
449051	OBRAS E INSTALACOES	143.323,50			
449052	EQUI PAMENTOS E MATERIAL PERMAN	1.892.487,75			
449092	DESPESAS DE EXERCICIOS ANTERIO				
TOTAL DA DESPESA (EMPENHADA)					116.266.707,89

GOVERNO DO ESTADO DA BAHIA
 TODOS OS PODERES - ADM DIRETA E INDIRETA

PAGINA : 19
 EMISSAO: 16/01/13
 SICOF (AD0202-41)
 PGSC82D4/MPSC82AB
 VALORES EM REAL

ANEXO 2 DA LEI 4320/64 - DEMONSTRATIVO DA DESPESA (EMPENHADA)
 POSICAO ATE O MES DE DEZEMBRO DE 2012

CONTA	DESCRICAO	ELEMENTO DA DESPESA	MODALIDADE APLICACAO	GRUPO DE DESPESA	CATEGORIA ECONOMICA
310004	- DIRETORIA GERAL DA SEAGRI				
3	DESPESAS CORRENTES				107.176.223,22
31	PESSOAL E ENCARGOS SOCIAIS			55.160.261,51	
3190	APLICACOES DIRETAS		49.189.330,16		
319004	CONTRATAÇÃO POR TEMPO DETERMIN	13.415.132,43			
319009	SALARIO FAMILIA	39.795,56			
319011	VENCIMENTOS E VANTAGENS FIXAS	33.285.257,16			
319013	OBRI GACOES PATRONAIS	1.530.889,13			
319016	OUTRAS DESPESAS VARI AVEIS - PE	173.372,17			
319092	DESPESAS DE EXERCICIOS ANTERIO	187.324,83			
319096	RESSARCIMENTO DE DESPESAS DE P	557.558,88			
3191	APL DIRETA DECORRENTE DE OP ENTR		5.970.931,35		
319113	OBRI GACOES PATRONAIS	5.970.702,35			
319192	DESPESAS DE EXERCICIOS ANTERIO	229,00			
33	OUTRAS DESPESAS CORRENTES			52.015.961,71	
3320	TRANSFERENCIAS A UNIAO		96.335,42		
332039	OUTROS SERVICOS DE TERCEIROS -	14.402,10			
332093	INDENIZACOES E RESTITUI COES	81.933,32			
3340	TRANSFERENCIAS A MUNICI PIOS		219.982,36		
334041	CONTRIBUI COES	219.982,36			
3350	TRANSF A INSTI TUI COES PRI VADAS S		12.013.073,36		
335041	CONTRIBUI COES	9.011.027,95			
335043	SUBVENCOES SOCIAIS	3.002.045,41			
3390	APLICACOES DIRETAS		36.846.167,55		
339003	PENSOES, EXCLUSIVE DO RGPS	28.584,01			
339008	OUTROS BENEFICIOS ASSISTENCIAI	59.051,54			
339014	DIARIAS - CIVIL	1.780.283,54			
339030	MATERIAL DE CONSUMO	267.899,17			
339032	MATERIAL, BENS OU SERV P/DISTR	6.662.157,03			
339033	PASSAGENS E DESPESAS COM LOCOM	641.909,20			
339036	OUTROS SERVICOS DE TERCEIROS -	1.003.090,10			
339037	LOCACAO DE MAO DE OBRA	3.647.783,06			
339039	OUTROS SERVICOS DE TERCEIROS -	15.945.571,79			
339046	AUXILIO ALIMENTACAO	1.868.420,52			
339047	OBRI GACOES TRIBUTARIAS E CONTR	3.398,40			
339049	AUXILIO TRANSPORTE	1.459.248,44			
339090	COMUNICACAO DE GOVERNO-PUBLI C.	264.829,80			
339092	DESPESAS DE EXERCICIOS ANTERIO	425.970,22			
339098	COMUNICACAO DE GOVERNO	2.787.970,73			
3391	APL DIRETA DECORRENTE DE OP ENTR		2.840.403,02		
339139	OUTROS SERVICOS DE TERCEIROS -	96.264,02			
339141	CONTRIBUI COES	2.729.666,08			
339192	DESPESAS DE EXERCICIOS ANTERIO	14.472,92			
4	DESPESAS DE CAPITAL				13.287.709,51
44	INVESTIMENTOS			5.056.871,02	
4440	TRANSFERENCIAS A MUNICI PIOS		335.163,48		
444042	AUXILIOS	335.163,48			
4450	TRANSF A INSTI TUI COES PRI VADAS S		136.275,39		
445041	CONTRIBUI COES	136.275,39			
4490	APLICACOES DIRETAS		4.585.432,15		
449051	OBRAS E INSTALACOES	3.144.384,53			
449052	EQUI PAMENTOS E MATERI AL PERMAN	1.441.047,62			
45	INVERSOES FINANCEIRAS			8.230.838,49	



GOVERNO DO ESTADO DA BAHIA
 TODOS OS PODERES - ADM DIRETA E INDIRETA

PAGINA : 20
 EMISSAO: 16/01/13
 SICOF (AD0202-41)
 PGSC82D4/MPSC82AB
 VALORES EM REAL

ANEXO 2 DA LEI 4320/64 - DEMONSTRATIVO DA DESPESA (EMPENHADA)
 POSICAO ATÉ O MES DE DEZEMBRO DE 2012

CONTA	DESCRICA O	ELEMENTO DA DESPESA	MODALIDADE APLICACAO	GRUPO DE DESPESA	CATEGORIA ECONOMICA
4520	TRANSFERENCIAS A UNIAO		8.230.838,49		
452042	AUXILIOS	8.230.838,49			
TOTAL DA DESPESA (EMPENHADA)					120.463.932,73

GOVERNO DO ESTADO DA BAHIA
 TODOS OS PODERES - ADM DIRETA E INDIRETA

PAGINA : 21
 EMISSAO: 16/01/13
 SICOF (ADO202-41)
 PGSC82D4/MPSC82AB
 VALORES EM REAL

ANEXO 2 DA LEI 4320/64 - DEMONSTRATIVO DA DESPESA (EMPENHADA)
 POSICAO ATE O MES DE DEZEMBRO DE 2012

CONTA	DESCRICAO	ELEMENTO DA DESPESA	MODALIDADE APLICACAO	GRUPO DE DESPESA	CATEGORIA ECONOMICA
310500	- COORDENACAO DE DESENVOLVIMENTO AGRARIO - CDA				
3	DESPESAS CORRENTES				4.571.269,64
33	OUTRAS DESPESAS CORRENTES			4.571.269,64	
3390	APLICACOES DIRETAS		4.559.011,88		
339014	DIARIAS - CIVIL	1.284.138,40			
339030	MATERIAL DE CONSUMO	179.609,91			
339033	PASSAGENS E DESPESAS COM LOCOM	99.971,66			
339036	OUTROS SERVICOS DE TERCEIROS -	54.756,60			
339037	LOCACAO DE MAO DE OBRA	861.798,00			
339039	OUTROS SERVICOS DE TERCEIROS -	1.856.862,45			
339047	OBRI GACOES TRIBUTARIAS E CONTR	9.140,00			
339092	DESPESAS DE EXERCICIOS ANTERIO	70.048,80			
339093	INDENIZACOES E RESTITUI COES	142.686,06			
3391	APL DIRETA DECORRENTE DE OP ENTR		12.257,76		
339139	OUTROS SERVICOS DE TERCEIROS -	12.257,76			
4	DESPESAS DE CAPITAL				833.107,19
44	INVESTIMENTOS			833.107,19	
4490	APLICACOES DIRETAS		833.107,19		
449051	OBRAS E INSTALACOES	605.000,00			
449052	EQUI PAMENTOS E MATERIAL PERMAN	228.107,19			
TOTAL DA DESPESA (EMPENHADA)					5.404.376,83

GOVERNO DO ESTADO DA BAHIA
 TODOS OS PODERES - ADM DIRETA E INDIRETA

PAGINA : 22
 EMISSAO: 16/01/13
 SICOF (ADO202-41)
 PGSC82D4/MPSC82AB
 VALORES EM REAL

ANEXO 2 DA LEI 4320/64 - DEMONSTRATIVO DA DESPESA (EMPENHADA)
 POSICAO ATE O MES DE DEZEMBRO DE 2012

CONTA	DESCRICA O	ELEMENTO DA DESPESA	MODALIDADE APLICACAO	GRUPO DE DESPESA	CATEGORIA ECONOMICA
310610	- AGENCIA EST. DE DEFESA AGROPECUARIA DA BAHIA - ADAB				
3	DESPESAS CORRENTES				71.373.941,00
31	PESSOAL E ENCARGOS SOCIAIS			50.552.481,84	
3190	APLICACOES DIRETAS		44.137.355,74		
319004	CONTRATACAO POR TEMPO DETERMIN	8.056.007,82			
319009	SALARIO FAMILIA	6.792,24			
319011	VENCIMENTOS E VANTAGENS FIXAS	33.985.240,49			
319012	VENCIMENTOS E VANTAGENS FIXAS	42.394,33			
319013	OBRI GACOES PATRONAIS	1.450.128,57			
319016	OUTRAS DESPESAS VARI AVEIS - PE	90.713,72			
319092	DESPESAS DE EXERCICIOS ANTERIO	228.672,88			
319096	RESSARCIMENTO DE DESPESAS DE P	277.405,69			
3191	APL DIRETA DECORRENTE DE OP ENTR		6.415.126,10		
319113	OBRI GACOES PATRONAIS	6.415.126,10			
33	OUTRAS DESPESAS CORRENTES			20.821.459,16	
3320	TRANSFERENCIAS A UNIAO		590.767,04		
332093	INDENIZACOES E RESTITUI COES	590.767,04			
3390	APLICACOES DIRETAS		19.091.757,22		
339008	OUTROS BENEFICIOS ASSI STENCIAI	6.143,59			
339014	DIARIAS - CIVIL	4.942.918,96			
339015	DIARIAS - MILITAR	514.338,20			
339030	MATERIAL DE CONSUMO	645.019,84			
339033	PASSAGENS E DESPESAS COM LOCOM	332.764,82			
339036	OUTROS SERVICOS DE TERCEIROS -	1.313.642,43			
339037	LOCACAO DE MAO DE OBRA	348.943,54			
339039	OUTROS SERVICOS DE TERCEIROS -	7.983.962,86			
339046	AUXILIO ALIMENTACAO	1.957.519,40			
339047	OBRI GACOES TRI BUTARIAS E CONTR	3.631,29			
339049	AUXILIO TRANSPORTE	624.545,34			
339090	COMUNICACAO DE GOVERNO-PUBLIC.	130.156,35			
339092	DESPESAS DE EXERCICIOS ANTERIO	221.987,27			
339093	INDENIZACOES E RESTITUI COES	66.183,33			
3391	APL DIRETA DECORRENTE DE OP ENTR		1.138.934,90		
339139	OUTROS SERVICOS DE TERCEIROS -	95.572,52			
339141	CONTRI BUI COES	1.043.362,38			
4	DESPESAS DE CAPITAL				4.465.895,91
44	INVESTIMENTOS			4.465.895,91	
4490	APLICACOES DIRETAS		4.465.895,91		
449052	EQUIPAMENTOS E MATERIAL PERMAN	4.465.895,91			
TOTAL DA DESPESA (EMPENHADA)					75.839.836,91

GOVERNO DO ESTADO DA BAHIA
TODOS OS PODERES - ADM DIRETA E INDIRETA

PAGINA : 23
EMI SSOA: 16/01/13
SICOF (ADO202-41)
PGSC82D4/MPSC82AB
VALORES EM REAL

ANEXO 2 DA LEI 4320/64 - DEMONSTRATIVO DA DESPESA (EMPENHADA)
POSICAO ATÉ O MES DE DEZEMBRO DE 2012

CONTA	DESCRICAÇÃO	ELEMENTO DA DESPESA	MODALIDADE APLICACAO	GRUPO DE DESPESA	CATEGORIA ECONOMICA
310800	- EMPRESA BAHIANA DE DESENVOLVIMENTO AGRI COLA-EBDA				
3	DESPESAS CORRENTES				134.029.204,35
31	PESSOAL E ENCARGOS SOCIAIS			91.256.548,19	
3190	APLICACOES DIRETAS		90.790.350,48		
319011	VENCIMENTOS E VANTAGENS FIXAS	67.110.210,80			
319013	OBRI GACOES PATRONAIS	23.564.833,65			
319034	OUTRAS DESP DE PESSOAL CONTRAT	910,00			
319096	RESSARCIMENTO DE DESPESAS DE P	114.396,03			
3191	APL DIRETA DECORRENTE DE OP ENTR		466.197,71		
319113	OBRI GACOES PATRONAIS	466.197,71			
33	OUTRAS DESPESAS CORRENTES			42.772.656,16	
3350	TRANSF A INSTI TUI COES PRIVADAS S		6.163.131,47		
335041	CONTRI BUI COES	6.163.131,47			
3390	APLICACOES DIRETAS		36.309.788,33		
339008	OUTROS BENEFICIOS ASSI STENCIAI	5.395,00			
339014	DIARIAS - CIVIL	3.106.513,15			
339018	AUXILIO FINANCEIRO A ESTUDANTE	2.200,00			
339030	MATERIAL DE CONSUMO	4.222.596,38			
339032	MATERIAL, BENS OU SERV P/DISTR	1.803.894,38			
339033	PASSAGENS E DESPESAS COM LOCOM	245.903,76			
339036	OUTROS SERVICOS DE TERCEIROS -	3.489.550,79			
339037	LOCACAO DE MAO DE OBRA	7.632.666,75			
339039	OUTROS SERVICOS DE TERCEIROS -	14.530.674,96			
339047	OBRI GACOES TRI BUTARIAS E CONTR	619.601,29			
339090	COMUNI CACAO DE GOVERNO-PUBLIC.	83.756,70			
339092	DESPESAS DE EXERCICIOS ANTERIO	261.249,14			
339093	INDENIZACOES E RESTI TUI COES	16.876,03			
339098	COMUNI CACAO DE GOVERNO	288.910,00			
3391	APL DIRETA DECORRENTE DE OP ENTR		299.736,36		
339139	OUTROS SERVICOS DE TERCEIROS -	299.736,36			
4	DESPESAS DE CAPITAL				1.417.448,51
44	INVESTIMENTOS			1.417.448,51	
4490	APLICACOES DIRETAS		1.417.448,51		
449039	OUTROS SERVICOS DE TERCEIROS -	19.360,00			
449052	EQUI PAMENTOS E MATERIAL PERMAN	1.398.088,51			
TOTAL DA DESPESA (EMPENHADA)					135.446.652,86

GOVERNO DO ESTADO DA BAHIA
 TODOS OS PODERES - ADM DIRETA E INDIRETA

PAGINA : 24
 EMISSAO: 16/01/13
 SICOF (AD0202-41)
 PGSC82D4/MPSC82AB
 VALORES EM REAL

ANEXO 2 DA LEI 4320/64 - DEMONSTRATIVO DA DESPESA (EMPENHADA)
 POSICAO ATE O MES DE DEZEMBRO DE 2012

CONTA	DESCRICA O	ELEMENTO DA DESPESA	MODALIDADE APLICACAO	GRUPO DE DESPESA	CATEGORIA ECONOMICA
310910	- BAHIA PESCA S.A - BAHIA PESCA				
3	DESPESAS CORRENTES				21.116.950,87
31	PESSOAL E ENCARGOS SOCIAIS			6.600.945,44	
3190	APLICACOES DIRETAS		6.563.622,28		
319011	VENCIMENTOS E VANTAGENS FIXAS	4.468.604,97			
319013	OBRI GACOES PATRONAIS	1.491.068,37			
319016	OUTRAS DESPESAS VARI AVEIS - PE	271.500,00			
319092	DESPESAS DE EXERCICIOS ANTERIO	42.875,56			
319094	INDENIZACOES TRABALHISTAS	254.855,44			
319096	RESSARCIMENTO DE DESPESAS DE P	34.717,94			
3191	APL DIRETA DECORRENTE DE OP ENTR		37.323,16		
319113	OBRI GACOES PATRONAIS	37.323,16			
33	OUTRAS DESPESAS CORRENTES			14.516.005,43	
3320	TRANSFERENCIAS A UNIAO		279.386,44		
332041	CONTRIBUI COES	7.888,00			
332093	INDENIZACOES E RESTITUI COES	271.498,44			
3350	TRANSF A INSTI TUI COES PRIVADAS S		6.008.743,52		
335041	CONTRIBUI COES	6.008.743,52			
3390	APLICACOES DIRETAS		8.150.219,42		
339014	DIARIAS - CIVIL	237.966,02			
339030	MATERIAL DE CONSUMO	827.742,18			
339031	PREMI COES CULT., ART., CI ENT., D	5.000,00			
339032	MATERIAL, BENS OU SERV P/DISTR	748.453,80			
339033	PASSAGENS E DESPESAS COM LOCOM	246.379,83			
339035	SERVICOS DE CONSULTORIA	89.046,44			
339036	OUTROS SERVI COS DE TERCEIROS -	280.951,32			
339037	LOCACAO DE MAO DE OBRA	713.630,51			
339039	OUTROS SERVI COS DE TERCEIROS -	4.504.656,23			
339047	OBRI GACOES TRIBUTARIAS E CONTR	148.339,92			
339090	COMUNICACAO DE GOVERNO-PUBLIC.	87.884,75			
339092	DESPESAS DE EXERCICIOS ANTERIO	84.532,22			
339098	COMUNICACAO DE GOVERNO	175.636,20			
3391	APL DIRETA DECORRENTE DE OP ENTR		77.656,05		
339139	OUTROS SERVI COS DE TERCEIROS -	77.656,05			
4	DESPESAS DE CAPITAL				5.247.136,38
44	INVESTIMENTOS			5.247.136,38	
4440	TRANSFERENCIAS A MUNICI PIOS		12.500,00		
444041	CONTRIBUI COES	12.500,00			
4490	APLICACOES DIRETAS		5.234.636,38		
449039	OUTROS SERVI COS DE TERCEIROS -	29.016,00			
449051	OBRAS E INSTALACOES	3.940.359,76			
449052	EQUIPAMENTOS E MATERIAL PERMAN	1.265.260,62			
TOTAL DA DESPESA (EMPENHADA)					26.364.087,25

GOVERNO DO ESTADO DA BAHIA
 TODOS OS PODERES - ADM DIRETA E INDIRETA

PAGINA : 25
 EMISSAO: 16/01/13
 SICOF (AD0202-41)
 PGSC82D4/MPSC82AB
 VALORES EM REAL

ANEXO 2 DA LEI 4320/64 - DEMONSTRATIVO DA DESPESA (EMPENHADA)
 POSICAO ATE O MES DE DEZEMBRO DE 2012

CONTA	DESCRICAO	ELEMENTO DA DESPESA	MODALIDADE APLICACAO	GRUPO DE DESPESA	CATEGORIA ECONOMICA
311004	- DIRETORIA GERAL DA SECRETARIA DA EDUCACAO				
3	DESPESAS CORRENTES				2.898.040.368,48
31	PESSOAL E ENCARGOS SOCIAIS			1.930.515.138,41	
3190	APLICACOES DIRETAS		1.588.494.756,23		
319004	CONTRATAÇÃO POR TEMPO DETERMIN	99.455.631,79			
319008	OUTROS BENEFÍCIOS ASSISTENCIAIS	282.867,35			
319009	SALÁRIO FAMILIA	698.829,39			
319011	VENCIMENTOS E VANTAGENS FIXAS	1.469.445.281,96			
319013	OBRIÇÓES PATRONAIS	7.122.080,32			
319016	OUTRAS DESPESAS VARIÁVEIS - PE	10.245.514,80			
319092	DESPESAS DE EXERCÍCIOS ANTERIO	107.249,17			
319096	RESSARCIMENTO DE DESPESAS DE P	1.137.301,45			
3191	APL DIRETA DECORRENTE DE OP ENTR		342.020.382,18		
319113	OBRIÇÓES PATRONAIS	342.020.382,18			
33	OUTRAS DESPESAS CORRENTES			967.525.230,07	
3320	TRANSFERÊNCIAS A UNIÃO		159.783,06		
332093	INDENIZACOES E RESTITUICOES	159.783,06			
3340	TRANSFERÊNCIAS A MUNICIPIOS		30.720.914,97		
334041	CONTRIBUICOES	30.720.914,97			
3350	TRANSF A INSTITUICOES PRIVADAS S		26.037.411,99		
335041	CONTRIBUICOES	21.005.835,37			
335043	SUBVENCOES SOCIAIS	5.031.576,62			
3390	APLICACOES DIRETAS		767.224.024,31		
339008	OUTROS BENEFÍCIOS ASSISTENCIAIS	817.973,96			
339014	DIARIAS - CIVIL	3.088.032,68			
339030	MATERIAL DE CONSUMO	3.916.888,90			
339031	PREMIOES CULT., ART. CIENT., D	219.368,05			
339032	MATERIAL, BENS OU SERV P/DISTR	28.770.027,44			
339033	PASSAGENS E DESPESAS COM LOCOM	3.318.268,28			
339035	SERVICOS DE CONSULTORIA	687.545,00			
339036	OUTROS SERVIÇOS DE TERCEIROS -	171.457.745,67			
339037	LOCACAO DE MAO DE OBRA	285.828.104,06			
339039	OUTROS SERVIÇOS DE TERCEIROS -	157.279.677,30			
339046	AUXILIO ALIMENTACAO	54.756.751,46			
339047	OBRIÇÓES TRIBUTARIAS E CONTR	325.199,00			
339049	AUXILIO TRANSPORTE	27.331.565,52			
339090	COMUNICACAO DE GOVERNO-PUBLIC.	3.026.660,70			
339092	DESPESAS DE EXERCÍCIOS ANTERIO	18.412.578,88			
339093	INDENIZACOES E RESTITUICOES	4.591.412,16			
339098	COMUNICACAO DE GOVERNO	3.396.225,25			
3391	APL DIRETA DECORRENTE DE OP ENTR		143.383.095,74		
339139	OUTROS SERVIÇOS DE TERCEIROS -	26.750.445,92			
339141	CONTRIBUICOES	116.632.649,82			
4	DESPESAS DE CAPITAL			63.937.433,29	63.937.433,29
44	INVESTIMENTOS				
4420	TRANSFERÊNCIAS A UNIÃO		2.048.299,58		
442093	INDENIZACOES E RESTITUICOES	2.048.299,58			
4440	TRANSFERÊNCIAS A MUNICIPIOS		40.893,51		
444042	AUXILIOS	40.893,51			
4450	TRANSF A INSTITUICOES PRIVADAS S		3.403.989,90		
445041	CONTRIBUICOES	3.403.989,90			
4490	APLICACOES DIRETAS		58.444.250,30		
449051	OBRAS E INSTALACOES	41.692.149,20			

GOVERNO DO ESTADO DA BAHIA
 TODOS OS PODERES - ADM DIRETA E INDIRETA

PAGINA : 26
 EMISSAO: 16/01/13
 SICOF (ADO202-41)
 PGSC82D4/MPSC82AB
 VALORES EM REAL

ANEXO 2 DA LEI 4320/64 - DEMONSTRATIVO DA DESPESA (EMPENHADA)
 POSICAO ATE O MES DE DEZEMBRO DE 2012

CONTA	DESCRICA O	ELEMENTO DA DESPESA	MODALIDADE APLICACAO	GRUPO DE DESPESA	CATEGORIA ECONOMICA
449052	EQUIPAMENTOS E MATERIAL PERMAN	13.869.662,13			
449092	DESPESAS DE EXERCICIOS ANTERIO	2.702.242,58			
449093	INDENIZACOES E RESTITUICOES	180.196,39			
TOTAL DA DESPESA (EMPENHADA)					2.961.977.801,77

GOVERNO DO ESTADO DA BAHIA
TODOS OS PODERES - ADM DIRETA E INDI RETA

PAGINA : 27
EMI SSAO: 16/01/13
SI COF (ADO202-41)
PGSC82D4/MPSC82AB
VALORES EM REAL

ANEXO 2 DA LEI 4320/64 - DEMONSTRATIVO DA DESPESA (EMPENHADA)
POSICAO ATE O MES DE DEZEMBRO DE 2012

CONTA	DESCRICAO	ELEMENTO DA DESPESA	MODALIDADE APLICACAO	GRUPO DE DESPESA	CATEGORIA ECONOMICA
311400	- FUNDO DE ASSISTENCIA AO EDUCANDO - FAED				
3	DESPESAS CORRENTES				171.059.556,93
33	OUTRAS DESPESAS CORRENTES			171.059.556,93	
3320	TRANSFERENCIAS A UNIAO		6.258,43		
332093	INDENIZACOES E RESTITUICOES	6.258,43			
3390	APLICACOES DIRETAS		171.053.298,50		
339039	OUTROS SERVICOS DE TERCEIROS -	171.053.298,50			
4	DESPESAS DE CAPITAL				7.215.400,00
44	INVESTIMENTOS			7.215.400,00	
4490	APLICACOES DIRETAS		7.215.400,00		
449052	EQUIPAMENTOS E MATERIAL PERMAN	7.215.400,00			
	TOTAL DA DESPESA (EMPENHADA)				178.274.956,93

GOVERNO DO ESTADO DA BAHIA
 TODOS OS PODERES - ADM DIRETA E INDIRETA

PAGINA : 28
 EMISSAO: 16/01/13
 SICOF (AD0202-41)
 PGSC82D4/MPSC82AB
 VALORES EM REAL

ANEXO 2 DA LEI 4320/64 - DEMONSTRATIVO DA DESPESA (EMPENHADA)
 POSICAO ATE O MES DE DEZEMBRO DE 2012

CONTA	DESCRICAO	ELEMENTO DA DESPESA	MODALIDADE APLICACAO	GRUPO DE DESPESA	CATEGORIA ECONOMICA
311520	- INSTITUTO ANISIO TEIXEIRA - IAT				
3	DESPESAS CORRENTES				21.797.544,30
33	OUTRAS DESPESAS CORRENTES			21.797.544,30	
3390	APLICACOES DIRETAS		21.029.564,30		
339014	DIARIAS - CIVIL	799.040,87			
339030	MATERIAL DE CONSUMO	869.244,93			
339032	MATERIAL, BENS OU SERV P/DISTR	308.521,50			
339033	PASSAGENS E DESPESAS COM LOCOM	697.122,94			
339035	SERVICOS DE CONSULTORIA	858.773,00			
339036	OUTROS SERVICOS DE TERCEIROS -	4.237.052,23			
339037	LOCACAO DE MAO DE OBRA	2.182.735,21			
339039	OUTROS SERVICOS DE TERCEIROS -	7.597.972,17			
339047	OBRIGACOES TRIBUTARIAS E CONTR	277.445,57			
339092	DESPESAS DE EXERCICIOS ANTERIO	3.201.655,88			
3391	APL DIRETA DECORRENTE DE OP ENTR		767.980,00		
339139	OUTROS SERVICOS DE TERCEIROS -	767.980,00			
4	DESPESAS DE CAPITAL				2.647.586,58
44	INVESTIMENTOS			2.647.586,58	
4490	APLICACOES DIRETAS		2.647.586,58		
449052	EQUIPAMENTOS E MATERIAL PERMAN	2.638.171,59			
449092	DESPESAS DE EXERCICIOS ANTERIO	9.414,99			
TOTAL DA DESPESA (EMPENHADA)					24.445.130,88

GOVERNO DO ESTADO DA BAHIA
 TODOS OS PODERES - ADM DIRETA E INDIRETA

PAGINA : 29
 EMISSAO: 16/01/13
 SICOF (AD0202-41)
 PGSC82D4/MPSC82AB
 VALORES EM REAL

ANEXO 2 DA LEI 4320/64 - DEMONSTRATIVO DA DESPESA (EMPENHADA)
 POSICAO ATE O MES DE DEZEMBRO DE 2012

CONTA	DESCRICAO	ELEMENTO DA DESPESA	MODALIDADE APLICACAO	GRUPO DE DESPESA	CATEGORIA ECONOMICA
311610	- UNIVERSIDADE DO ESTADO DA BAHIA - UNEB				
3	DESPESAS CORRENTES				366.429.833,92
31	PESSOAL E ENCARGOS SOCIAIS			245.808.605,62	
3190	APLICACOES DIRETAS		204.361.198,12		
319004	CONTRATAÇÃO POR TEMPO DETERMIN	7.593.914,05			
319009	SALARIO FAMILIA	9.274,02			
319011	VENCIMENTOS E VANTAGENS FIXAS	187.501.920,13			
319013	OBRIGACOES PATRONAIS	3.000.323,11			
319016	OUTRAS DESPESAS VARIAVEIS - PE	6.099.919,66			
319091	SENTENCAS JUDICIAIS	155.847,15			
3191	APL DIRETA DECORRENTE DE OP ENTR		41.447.407,50		
319113	OBRIGACOES PATRONAIS	41.447.407,50			
33	OUTRAS DESPESAS CORRENTES			120.621.228,30	
3320	TRANSFERENCIAS A UNIAO		1.111.311,27		
332093	INDENIZACOES E RESTITUICOES	1.111.311,27			
3340	TRANSFERENCIAS A MUNICIPIOS		7.949,84		
334093	INDENIZACOES E RESTITUICOES	7.949,84			
3350	TRANSF A INSTITUICOES PRIVADAS S		10.696,38		
335093	INDENIZACOES E RESTITUICOES	10.696,38			
3390	APLICACOES DIRETAS		112.914.360,57		
339008	OUTROS BENEFICIOS ASSISTENCIAI	26.075,83			
339014	DIARIAS - CIVIL	1.262.435,10			
339018	AUXILIO FINANCEIRO A ESTUDANTE	1.333.757,00			
339030	MATERIAL DE CONSUMO	4.131.261,85			
339031	PREMIOS CULT., ART., CIENT., D	6.810,00			
339032	MATERIAL, BENS OU SERV P/DISTR	3.557.510,72			
339033	PASSAGENS E DESPESAS COM LOCOM	3.394.086,06			
339035	SERVICOS DE CONSULTORIA	839.033,06			
339036	OUTROS SERVICOS DE TERCEIROS -	23.305.497,32			
339037	LOCACAO DE MAO DE OBRA	9.233.391,35			
339039	OUTROS SERVICOS DE TERCEIROS -	41.861.081,52			
339046	AUXILIO ALIMENTACAO	6.122.146,80			
339047	OBRIGACOES TRIBUTARIAS E CONTR	2.236.198,68			
339049	AUXILIO TRANSPORTE	2.355.417,94			
339090	COMUNICACAO DE GOVERNO-PUBLIC.	38.792,15			
339092	DESPESAS DE EXERCICIOS ANTERIO	9.600.114,81			
339093	INDENIZACOES E RESTITUICOES	3.398.009,51			
339098	COMUNICACAO DE GOVERNO	212.740,87			
3391	APL DIRETA DECORRENTE DE OP ENTR		6.576.910,24		
339139	OUTROS SERVICOS DE TERCEIROS -	46.902,25			
339141	CONTRIBUICOES	6.530.007,99			
4	DESPESAS DE CAPITAL				8.915.242,43
44	INVESTIMENTOS			8.915.242,43	
4490	APLICACOES DIRETAS		8.915.242,43		
449020	AUXILIO FINANCEIRO A PESQUISAD	362.115,67			
449039	OUTROS SERVICOS DE TERCEIROS -	26.082,09			
449051	OBRAS E INSTALACOES	1.226.146,82			
449052	EQUIPAMENTOS E MATERIAL PERMAN	6.995.206,34			
449092	DESPESAS DE EXERCICIOS ANTERIO	258.023,59			
449093	INDENIZACOES E RESTITUICOES	47.667,92			
TOTAL DA DESPESA (EMPENHADA)					375.345.076,35

GOVERNO DO ESTADO DA BAHIA
 TODOS OS PODERES - ADM DIRETA E INDIRETA

PAGINA : 30
 EMISSAO: 16/01/13
 SICOF (AD0202-41)
 PGSC82D4/MPSC82AB
 VALORES EM REAL

ANEXO 2 DA LEI 4320/64 - DEMONSTRATIVO DA DESPESA (EMPENHADA)
 POSICAO ATE O MES DE DEZEMBRO DE 2012

CONTA	DESCRICA O	ELEMENTO DA DESPESA	MODALIDADE APLICACAO	GRUPO DE DESPESA	CATEGORIA ECONOMICA
311620	- UNIVERSIDADE ESTADUAL DO SUDOESTE DA BAHIA - UESB				
3	DESPESAS CORRENTES				187.578.667,72
31	PESSOAL E ENCARGOS SOCIAIS			144.423.107,77	
3190	APLICACOES DIRETAS		119.115.229,86		
319004	CONTRATAÇÃO POR TEMPO DETERMIN	5.536.089,17			
319008	OUTROS BENEFÍCIOS ASSISTENCIAIS	33.376,39			
319009	SALÁRIO FAMILIA	2.361,30			
319011	VENCIMENTOS E VANTAGENS FIXAS	110.842.497,87			
319013	OBRIGACOES PATRONAIS	763.827,33			
319016	OUTRAS DESPESAS VARIÁVEIS - PE	1.937.077,80			
3191	APL DIRETA DECORRENTE DE OP ENTR		25.307.877,91		
319113	OBRIGACOES PATRONAIS	25.307.877,91			
33	OUTRAS DESPESAS CORRENTES			43.155.559,95	
3390	APLICACOES DIRETAS		42.003.367,06		
339008	OUTROS BENEFÍCIOS ASSISTENCIAIS	5.602,74			
339014	DIARIAS - CIVIL	1.853.604,90			
339018	AUXÍLIO FINANCEIRO A ESTUDANTE	2.143.667,00			
339030	MATERIAL DE CONSUMO	3.653.926,85			
339033	PASSAGENS E DESPESAS COM LOCOM	1.935.057,84			
339035	SERVIÇOS DE CONSULTORIA	95.717,00			
339036	OUTROS SERVIÇOS DE TERCEIROS -	10.193.271,71			
339037	LOCACAO DE MAO DE OBRA	6.107.180,95			
339039	OUTROS SERVIÇOS DE TERCEIROS -	8.950.634,18			
339046	AUXÍLIO ALIMENTACAO	3.089.158,09			
339047	OBRIGACOES TRIBUTARIAS E CONTR	1.444.833,47			
339049	AUXÍLIO TRANSPORTE	467.066,94			
339090	COMUNICACAO DE GOVERNO-PUBLIC.	202.624,00			
339091	SENTENÇAS JUDICIAIS	86.871,83			
339092	DESPESAS DE EXERCÍCIOS ANTERIO	1.623.657,69			
339093	INDENIZACOES E RESTITUIÇOES	10.145,18			
339098	COMUNICACAO DE GOVERNO	140.346,69			
3391	APL DIRETA DECORRENTE DE OP ENTR		1.152.192,89		
339139	OUTROS SERVIÇOS DE TERCEIROS -	28.510,19			
339141	CONTRIBUIÇOES	1.123.682,70			
4	DESPESAS DE CAPITAL				6.317.406,45
44	INVESTIMENTOS			6.317.406,45	
4490	APLICACOES DIRETAS		6.317.406,45		
449051	OBRAS E INSTALACOES	1.226.542,33			
449052	EQUIPAMENTOS E MATERIAL PERMAN	4.911.964,74			
449092	DESPESAS DE EXERCÍCIOS ANTERIO	178.899,38			
TOTAL DA DESPESA (EMPENHADA)					193.896.074,17

GOVERNO DO ESTADO DA BAHIA
 TODOS OS PODERES - ADM DIRETA E INDIRETA

PAGINA : 31
 EMISSAO: 16/01/13
 SICOF (ADO202-41)
 PGSC82D4/MPSC82AB
 VALORES EM REAL

ANEXO 2 DA LEI 4320/64 - DEMONSTRATIVO DA DESPESA (EMPENHADA)
 POSICAO ATÉ O MES DE DEZEMBRO DE 2012

CONTA	DESCRICAÇÃO	ELEMENTO DA DESPESA	MODALIDADE APLICACAO	GRUPO DE DESPESA	CATEGORIA ECONOMICA
311630	- UNIVERSIDADE ESTADUAL DE FEIRA DE SANTANA - UEMS				
3	DESPESAS CORRENTES				187.297.259,35
31	PESSOAL E ENCARGOS SOCIAIS			142.587.672,15	
3190	APLICACOES DIRETAS		117.310.815,35		
319004	CONTRATAÇÃO POR TEMPO DETERMIN	5.455.783,53			
319009	SALARIO FAMILIA	4.792,29			
319011	VENCIMENTOS E VANTAGENS FIXAS	109.771.724,27			
319013	OBRIACOES PATRONAIS	325.729,00			
319016	OUTRAS DESPESAS VARIAVEIS - PE	1.683.644,59			
319092	DESPESAS DE EXERCICIOS ANTERIO	12.683,46			
319096	RESSARCIMENTO DE DESPESAS DE P	56.458,21			
3191	APL DIRETA DECORRENTE DE OP ENTR		25.276.856,80		
319113	OBRIACOES PATRONAIS	25.276.856,80			
33	OUTRAS DESPESAS CORRENTES			44.709.587,20	
3320	TRANSFERENCIAS A UNIAO		28.989,96		
332093	INDENIZACOES E RESTITUICOES	28.989,96			
3390	APLICACOES DIRETAS		41.341.029,78		
339008	OUTROS BENEFICIOS ASSISTENCIAI	37.192,07			
339014	DIARIAS - CIVIL	813.194,08			
339018	AUXILIO FINANCEIRO A ESTUDANTE	2.959.384,00			
339030	MATERIAL DE CONSUMO	1.722.925,82			
339031	PREMIOS CULT., ART., CIENT., D	17.175,00			
339032	MATERIAL, BENS OU SERV P/DISTR	324.316,87			
339033	PASSAGENS E DESPESAS COM LOCOM	1.925.895,64			
339035	SERVICOS DE CONSULTORIA	28.000,00			
339036	OUTROS SERVICOS DE TERCEIROS -	4.447.389,73			
339037	LOCACAO DE MAO DE OBRA	12.545.382,84			
339038	ARRENDAMENTO MERCANTIL	467.569,51			
339039	OUTROS SERVICOS DE TERCEIROS -	10.652.120,42			
339046	AUXILIO ALIMENTACAO	3.570.177,14			
339047	OBRIACOES TRIBUTARIAS E CONTR	660.585,05			
339049	AUXILIO TRANSPORTE	320.437,99			
339090	COMUNICACAO DE GOVERNO-PUBLIC.	270.888,75			
339092	DESPESAS DE EXERCICIOS ANTERIO	388.243,45			
339093	INDENIZACOES E RESTITUICOES	10.823,43			
339098	COMUNICACAO DE GOVERNO	179.327,99			
3391	APL DIRETA DECORRENTE DE OP ENTR		3.339.567,46		
339139	OUTROS SERVICOS DE TERCEIROS -	8.137,74			
339141	CONTRIBUICOES	3.331.429,72			
4	DESPESAS DE CAPITAL				5.120.050,70
44	INVESTIMENTOS			5.120.050,70	
4420	TRANSFERENCIAS A UNIAO		206.600,47		
442093	INDENIZACOES E RESTITUICOES	206.600,47			
4490	APLICACOES DIRETAS		4.913.450,23		
449039	OUTROS SERVICOS DE TERCEIROS -	975.254,17			
449051	OBRAS E INSTALACOES	1.674.106,93			
449052	EQUIPAMENTOS E MATERIAL PERMAN	2.003.205,27			
449092	DESPESAS DE EXERCICIOS ANTERIO	247.581,30			
449093	INDENIZACOES E RESTITUICOES	13.302,56			
TOTAL DA DESPESA (EMPENHADA)					192.417.310,05

GOVERNO DO ESTADO DA BAHIA
 TODOS OS PODERES - ADM DIRETA E INDIRETA

PAGINA : 32
 EMISSAO: 16/01/13
 SICOF (AD0202-41)
 PGSC82D4/MPSC82AB
 VALORES EM REAL

ANEXO 2 DA LEI 4320/64 - DEMONSTRATIVO DA DESPESA (EMPENHADA)
 POSICAO ATE O MES DE DEZEMBRO DE 2012

CONTA	DESCRICA O	ELEMENTO DA DESPESA	MODALIDADE APLICACAO	GRUPO DE DESPESA	CATEGORIA ECONOMICA
311640	- UNIVERSIDADE ESTADUAL DE SANTA CRUZ - UESC				
3	DESPESAS CORRENTES				152.148.533,12
31	PESSOAL E ENCARGOS SOCIAIS			115.103.401,78	
3190	APLICACOES DIRETAS		95.278.813,20		
319004	CONTRATACAO POR TEMPO DETERMIN	5.364.106,51			
319008	OUTROS BENEFICIOS ASSISTENCIAI	15.711,50			
319009	SALARIO FAMILIA	1.480,36			
319011	VENCIMENTOS E VANTAGENS FIXAS	88.334.506,27			
319013	OBRIGACOES PATRONAIS	991.489,63			
319016	OUTRAS DESPESAS VARIAVEIS - PE	569.039,40			
319092	DESPESAS DE EXERCICIOS ANTERIO	2.479,53			
3191	APL DIRETA DECORRENTE DE OP ENTR		19.824.588,58		
319113	OBRIGACOES PATRONAIS	19.824.588,58			
33	OUTRAS DESPESAS CORRENTES			37.045.131,34	
3390	APLICACOES DIRETAS		35.901.416,68		
339008	OUTROS BENEFICIOS ASSISTENCIAI	8.607,04			
339014	DIARIAS - CIVIL	674.040,18			
339018	AUXILIO FINANCEIRO A ESTUDANTE	1.966.937,00			
339030	MATERIAL DE CONSUMO	4.112.350,79			
339033	PASSAGENS E DESPESAS COM LOCOM	2.914.863,04			
339035	SERVICOS DE CONSULTORIA	7.358,02			
339036	OUTROS SERVICOS DE TERCEIROS -	5.306.132,27			
339037	LOCACAO DE MAO DE OBRA	6.107.016,25			
339039	OUTROS SERVICOS DE TERCEIROS -	10.689.121,49			
339046	AUXILIO ALIMENTACAO	2.351.324,48			
339047	OBRIGACOES TRIBUTARIAS E CONTR	163.584,73			
339049	AUXILIO TRANSPORTE	70.803,72			
339090	COMUNICACAO DE GOVERNO-PUBLIC.	474.448,65			
339092	DESPESAS DE EXERCICIOS ANTERIO	273.106,33			
339093	INDENIZACOES E RESTITUICOES	781.722,69			
3391	APL DIRETA DECORRENTE DE OP ENTR		1.143.714,66		
339139	OUTROS SERVICOS DE TERCEIROS -	6.657,71			
339141	CONTRIBUICOES	1.137.056,95			
4	DESPESAS DE CAPITAL				8.634.743,56
44	INVESTIMENTOS			8.634.743,56	
4490	APLICACOES DIRETAS		8.634.743,56		
449051	OBRAS E INSTALACOES	2.499.207,52			
449052	EQUIPAMENTOS E MATERIAL PERMAN	6.123.066,14			
449092	DESPESAS DE EXERCICIOS ANTERIO	12.469,90			
TOTAL DA DESPESA (EMPENHADA)					160.783.276,68

GOVERNO DO ESTADO DA BAHIA
 TODOS OS PODERES - ADM DIRETA E INDIRETA

PAGINA : 33
 EMISSAO: 16/01/13
 SICOF (AD0202-41)
 PGSC82D4/MPSC82AB
 VALORES EM REAL

ANEXO 2 DA LEI 4320/64 - DEMONSTRATIVO DA DESPESA (EMPENHADA)
 POSICAO ATE O MES DE DEZEMBRO DE 2012

CONTA	DESCRICA O	ELEMENTO DA DESPESA	MODALIDADE APLICACAO	GRUPO DE DESPESA	CATEGORIA ECONOMICA
313004	- DIRETORIA GERAL DA SEFAZ				
3	DESPESAS CORRENTES				742.837.401,89
31	PESSOAL E ENCARGOS SOCIAIS			662.188.507,63	
3190	APLICACOES DIRETAS		563.567.529,03		
319009	SALARIO FAMILIA	130,62			
319011	VENCIMENTOS E VANTAGENS FIXAS	449.987.436,44			
319013	OBRI GACOES PATRONAIS	781.225,41			
319016	OUTRAS DESPESAS VARIAVEIS - PE	98.055.970,38			
319034	OUTRAS DESP DE PESSOAL CONTRAT	12.916.206,39			
319092	DESPESAS DE EXERCICIOS ANTERIO	11.818,79			
319096	RESSARCIMENTO DE DESPESAS DE P	1.814.741,00			
3191	APL DIRETA DECORRENTE DE OP ENTR		98.620.978,60		
319113	OBRI GACOES PATRONAIS	98.620.978,60			
33	OUTRAS DESPESAS CORRENTES			80.648.894,26	
3390	APLICACOES DIRETAS		76.154.361,32		
339003	PENSOES, EXCLUSIVE DO RGPS	7.931,22			
339008	OUTROS BENEFICIOS ASSISTENCIAI	90.263,18			
339014	DIARIAS - CIVIL	9.302.704,61			
339015	DIARIAS - MILITAR	3.604.565,30			
339030	MATERIAL DE CONSUMO	1.815.614,87			
339031	PREMI COES CULT., ART., CIENT., D	5.729.765,23			
339033	PASSAGENS E DESPESAS COM LOCOM	897.194,74			
339035	SERVICOS DE CONSULTORIA	281.240,00			
339036	OUTROS SERVICOS DE TERCEIROS -	2.407.142,42			
339037	LOCACAO DE MAO DE OBRA	9.054.693,21			
339039	OUTROS SERVICOS DE TERCEIROS -	34.161.530,71			
339046	AUXILIO ALIMENTACAO	2.772.595,40			
339047	OBRI GACOES TRIBUTARIAS E CONTR	48.432,83			
339049	AUXILIO TRANSPORTE	1.254.370,47			
339090	COMUNICACAO DE GOVERNO-PUBLIC.	691.364,00			
339092	DESPESAS DE EXERCICIOS ANTERIO	3.518.782,02			
339093	INDENIZACOES E RESTITUICOES	75.847,22			
339098	COMUNICACAO DE GOVERNO	440.323,89			
3391	APL DIRETA DECORRENTE DE OP ENTR		4.494.532,94		
339139	OUTROS SERVICOS DE TERCEIROS -	41.200,26			
339141	CONTRIBUI COES	4.453.332,68			
4	DESPESAS DE CAPITAL				3.626.709,23
44	INVESTIMENTOS			3.626.709,23	
4490	APLICACOES DIRETAS		3.626.709,23		
449039	OUTROS SERVICOS DE TERCEIROS -	83.641,00			
449051	OBRAS E INSTALACOES				
449052	EQUI PAMENTOS E MATERIAL PERMAN	3.538.629,41			
449092	DESPESAS DE EXERCICIOS ANTERIO	4.438,82			
TOTAL DA DESPESA (EMPENHADA)					746.464.111,12

GOVERNO DO ESTADO DA BAHIA
 TODOS OS PODERES - ADM DIRETA E INDIRETA

PAGINA : 34
 EMISSAO: 16/01/13
 SICOF (ADO202-41)
 PGSC82D4/MPSC82AB
 VALORES EM REAL

ANEXO 2 DA LEI 4320/64 - DEMONSTRATIVO DA DESPESA (EMPENHADA)
 POSICAO ATE O MES DE DEZEMBRO DE 2012

CONTA	DESCRICA O	ELEMENTO DA DESPESA	MODALIDADE APLICACAO	GRUPO DE DESPESA	CATEGORIA ECONOMICA
313420	- FUNDO DE DESENVOLVIMENTO SOCIAL E ECONOMICO				
3	DESPESAS CORRENTES				22.998.485,26
33	OUTRAS DESPESAS CORRENTES			22.998.485,26	
3390	APLICACOES DIRETAS		22.998.485,26		
339035	SERVICOS DE CONSULTORIA	42.541,30			
339093	INDENIZACOES E RESTITUICOES	22.955.943,96			
4	DESPESAS DE CAPITAL				420.720.734,63
45	INVERSOES FINANCEIRAS			420.720.734,63	
4590	APLICACOES DIRETAS		420.720.734,63		
459045	SUBVENCOES ECONOMICAS	10.119.287,13			
459066	CONCESSAO DE EMPRESTIMOS E FIN	410.601.447,50			
	TOTAL DA DESPESA (EMPENHADA)				443.719.219,89

GOVERNO DO ESTADO DA BAHIA
 TODOS OS PODERES - ADM DIRETA E INDIRETA

PAGINA : 35
 EMISSAO: 16/01/13
 SICOF (AD0202-41)
 PGSC82D4/MPSC82AB
 VALORES EM REAL

ANEXO 2 DA LEI 4320/64 - DEMONSTRATIVO DA DESPESA (EMPENHADA)
 POSICAO ATE O MES DE DEZEMBRO DE 2012

CONTA	DESCRICAO	ELEMENTO DA DESPESA	MODALIDADE APLICACAO	GRUPO DE DESPESA	CATEGORIA ECONOMICA
314004	- DIRETORIA GERAL DA CASA CIVIL				
3	DESPESAS CORRENTES				22.927.592,27
31	PESSOAL E ENCARGOS SOCIAIS			12.166.343,94	
3190	APLICACOES DIRETAS		11.592.341,06		
319004	CONTRATAÇÃO POR TEMPO DETERMIN	235.248,22			
319009	SALARIO FAMILIA	238,28			
319011	VENCIMENTOS E VANTAGENS FIXAS	9.068.271,43			
319013	OBRIGACOES PATRONAIS	1.362.311,49			
319016	OUTRAS DESPESAS VARIAVEIS - PE	141.838,40			
319092	DESPESAS DE EXERCICIOS ANTERIO	1.379,74			
319096	RESSARCIMENTO DE DESPESAS DE P	783.053,50			
3191	APL DIRETA DECORRENTE DE OP ENTR		574.002,88		
319113	OBRIGACOES PATRONAIS	574.002,88			
33	OUTRAS DESPESAS CORRENTES			10.761.248,33	
3390	APLICACOES DIRETAS		10.473.356,81		
339008	OUTROS BENEFICIOS ASSISTENCIAI	7.855,57			
339014	DIARIAS - CIVIL	42.701,60			
339030	MATERIAL DE CONSUMO	380.271,51			
339033	PASSAGENS E DESPESAS COM LOCOM	215.998,96			
339035	SERVICOS DE CONSULTORIA	37.535,00			
339036	OUTROS SERVICOS DE TERCEIROS -	317.055,31			
339037	LOCACAO DE MAO DE OBRA	1.965.392,89			
339039	OUTROS SERVICOS DE TERCEIROS -	5.457.151,49			
339046	AUXILIO ALIMENTACAO	436.708,16			
339047	OBRIGACOES TRIBUTARIAS E CONTR	6.348,00			
339049	AUXILIO TRANSPORTE	228.012,27			
339090	COMUNICACAO DE GOVERNO-PUBLIC.	86.525,50			
339092	DESPESAS DE EXERCICIOS ANTERIO	250.800,55			
339098	COMUNICACAO DE GOVERNO	1.041.000,00			
3391	APL DIRETA DECORRENTE DE OP ENTR		287.891,52		
339139	OUTROS SERVICOS DE TERCEIROS -	1.852,98			
339141	CONTRIBUICOES	286.038,54			
4	DESPESAS DE CAPITAL				582.658,72
44	INVESTIMENTOS			582.658,72	
4490	APLICACOES DIRETAS		582.658,72		
449052	EQUIPAMENTOS E MATERIAL PERMAN	582.658,72			
TOTAL DA DESPESA (EMPENHADA)					23.510.250,99

GOVERNO DO ESTADO DA BAHIA
 TODOS OS PODERES - ADM DIRETA E INDIRETA

PAGINA : 36
 EMISSAO: 16/01/13
 SICOF (AD0202-41)
 PGSC82D4/MPSC82AB
 VALORES EM REAL

ANEXO 2 DA LEI 4320/64 - DEMONSTRATIVO DA DESPESA (EMPENHADA)
 POSICAO ATE O MES DE DEZEMBRO DE 2012

CONTA	DESCRICA O	ELEMENTO DA DESPESA	MODALIDADE APLICACAO	GRUPO DE DESPESA	CATEGORIA ECONOMICA
314400	- FUNDO ESTADUAL DE COMBATE E ERRADICACAO DA POBREZA				
3	DESPESAS CORRENTES				267.313,43
33	OUTRAS DESPESAS CORRENTES			267.313,43	
3390	APLICACOES DIRETAS		267.313,43		
339033	PASSAGENS E DESPESAS COM LOCOM	2.000,00			
339035	SERVICOS DE CONSULTORIA	161.000,00			
339039	OUTROS SERVI COS DE TERCEIROS -	41.851,76			
339092	DESPESAS DE EXERCICIOS ANTERIO	62.461,67			
339098	COMUNICACAO DE GOVERNO				
TOTAL DA DESPESA (EMPENHADA)					267.313,43

GOVERNO DO ESTADO DA BAHIA
 TODOS OS PODERES - ADM DIRETA E INDIRETA

PAGINA : 37
 EMISSAO: 16/01/13
 SICOF (ADO202-41)
 PGSC82D4/MPSC82AB
 VALORES EM REAL

ANEXO 2 DA LEI 4320/64 - DEMONSTRATIVO DA DESPESA (EMPENHADA)
 POSICAO ATE O MES DE DEZEMBRO DE 2012

CONTA	DESCRICA O	ELEMENTO DA DESPESA	MODALIDADE APLICACAO	GRUPO DE DESPESA	CATEGORIA ECONOMICA
315004	- DIRETORIA GERAL DA SICM				
3	DESPESAS CORRENTES				20.660.766,52
31	PESSOAL E ENCARGOS SOCIAIS			12.077.348,56	
3190	APLICACOES DIRETAS		11.392.770,92		
319004	CONTRATACAO POR TEMPO DETERMIN	1.257.225,63			
319008	OUTROS BENEFICIOS ASSISTENCIAI	1.866,18			
319009	SALARIO FAMILIA	1.915,76			
319011	VENCIMENTOS E VANTAGENS FIXAS	8.788.077,91			
319013	OBRI GACOES PATRONAIS	1.219.426,78			
319016	OUTRAS DESPESAS VARIAVEIS - PE	121.415,59			
319092	DESPESAS DE EXERCICIOS ANTERIO	196,57			
319094	INDENIZACOES TRABALHISTAS	2.646,50			
3191	APL DIRETA DECORRENTE DE OP ENTR		684.577,64		
319113	OBRI GACOES PATRONAIS	684.577,64			
33	OUTRAS DESPESAS CORRENTES			8.583.417,96	
3350	TRANSF A INSTI TUI COES PRIVADAS S		140.000,00		
335041	CONTRIBUI COES	140.000,00			
3390	APLICACOES DIRETAS		8.132.355,56		
339008	OUTROS BENEFICIOS ASSISTENCIAI	5.367,36			
339014	DIARIAS - CIVIL	195.264,11			
339030	MATERIAL DE CONSUMO	125.032,41			
339033	PASSAGENS E DESPESAS COM LOCOM	455.766,69			
339036	OUTROS SERVICOS DE TERCEIROS -	168.627,36			
339037	LOCACAO DE MAO DE OBRA	1.431.941,91			
339039	OUTROS SERVICOS DE TERCEIROS -	3.891.775,13			
339046	AUXILIO ALIMENTACAO	346.425,00			
339047	OBRI GACOES TRI BUTARIAS E CONTR	2.345,59			
339049	AUXILIO TRANSPORTE	170.166,09			
339090	COMUNICACAO DE GOVERNO-PUBLI C.	87.356,20			
339092	DESPESAS DE EXERCICIOS ANTERIO	10.805,97			
339098	COMUNICACAO DE GOVERNO	1.241.481,74			
3391	APL DIRETA DECORRENTE DE OP ENTR		311.062,40		
339139	OUTROS SERVICOS DE TERCEIROS -	2.898,89			
339141	CONTRIBUI COES	308.035,82			
339192	DESPESAS DE EXERCICIOS ANTERIO	127,69			
4	DESPESAS DE CAPITAL				18.102.425,77
44	INVESTIMENTOS			18.102.425,77	
4490	APLICACOES DIRETAS		18.102.425,77		
449051	OBRAS E INSTALACOES	17.592.994,21			
449052	EQUIPAMENTOS E MATERIAL PERMAN	509.431,56			
TOTAL DA DESPESA (EMPENHADA)					38.763.192,29

GOVERNO DO ESTADO DA BAHIA
 TODOS OS PODERES - ADM DIRETA E INDIRETA

PAGINA : 38
 EMISSAO: 16/01/13
 SICOF (ADO202-41)
 PGSC82D4/MPSC82AB
 VALORES EM REAL

ANEXO 2 DA LEI 4320/64 - DEMONSTRATIVO DA DESPESA (EMPENHADA)
 POSICAO ATE O MES DE DEZEMBRO DE 2012

CONTA	DESCRICO	ELEMENTO DA DESPESA	MODALIDADE APLICACAO	GRUPO DE DESPESA	CATEGORIA ECONOMICA
315600	- JUNTA COMERCIAL DO ESTADO DA BAHIA - JUCEB				
3	DESPESAS CORRENTES				15.501.747,13
31	PESSOAL E ENCARGOS SOCIAIS			7.125.911,93	
3190	APLICACOES DIRETAS		6.520.483,81		
319004	CONTRATAÇÃO POR TEMPO DETERMIN	836.649,43			
319011	VENCIMENTOS E VANTAGENS FIXAS	5.072.164,09			
319013	OBRIGACOES PATRONAIS	508.718,30			
319016	OUTRAS DESPESAS VARIÁVEIS - PE	50.298,26			
319096	RESSARCIMENTO DE DESPESAS DE P	52.653,73			
3191	APL DIRETA DECORRENTE DE OP ENTR		605.428,12		
319113	OBRIGACOES PATRONAIS	605.428,12			
33	OUTRAS DESPESAS CORRENTES			8.375.835,20	
3390	APLICACOES DIRETAS		7.624.795,48		
339014	DIARIAS - CIVIL	44.330,40			
339030	MATERIAL DE CONSUMO	279.115,45			
339031	PREMIOS CULT., ART., CIENT., D	5.500,00			
339033	PASSAGENS E DESPESAS COM LOCOM	73.375,83			
339036	OUTROS SERVICOS DE TERCEIROS -	560.282,31			
339037	LOCACAO DE MAO DE OBRA	410.864,54			
339039	OUTROS SERVICOS DE TERCEIROS -	5.616.214,93			
339046	AUXILIO ALIMENTACAO	232.301,32			
339047	OBRIGACOES TRIBUTARIAS E CONTR	194.211,49			
339049	AUXILIO TRANSPORTE	119.282,48			
339090	COMUNICACAO DE GOVERNO-PUBLIC.	55.290,90			
339092	DESPESAS DE EXERCICIOS ANTERIO	34.025,83			
3391	APL DIRETA DECORRENTE DE OP ENTR		751.039,72		
339139	OUTROS SERVICOS DE TERCEIROS -	751.039,72			
4	DESPESAS DE CAPITAL				633.556,63
44	INVESTIMENTOS			633.556,63	
4490	APLICACOES DIRETAS		633.556,63		
449039	OUTROS SERVICOS DE TERCEIROS -	59.443,83			
449052	EQUIPAMENTOS E MATERIAL PERMAN	574.112,80			
TOTAL DA DESPESA (EMPENHADA)					16.135.303,76

GOVERNO DO ESTADO DA BAHIA
 TODOS OS PODERES - ADM DIRETA E INDIRETA

PAGINA : 39
 EMISSAO: 16/01/13
 SICOF (ADO202-41)
 PGSC82D4/MPSC82AB
 VALORES EM REAL

ANEXO 2 DA LEI 4320/64 - DEMONSTRATIVO DA DESPESA (EMPENHADA)
 POSICAO ATE O MES DE DEZEMBRO DE 2012

CONTA	DESCRICAO	ELEMENTO DA DESPESA	MODALIDADE APLICACAO	GRUPO DE DESPESA	CATEGORIA ECONOMICA
315620	- SUPERINTENDENCIA DE DESENV. IND. E COMERCIAL - SUDIC				
3	DESPESAS CORRENTES				34. 402. 679, 26
31	PESSOAL E ENCARGOS SOCIAIS			14. 051. 929, 08	
3190	APLICACOES DIRETAS		12. 130. 133, 43		
319008	OUTROS BENEFICIOS ASSISTENCIAIS	545, 05			
319009	SALARIO FAMILIA	5, 80			
319011	VENCIMENTOS E VANTAGENS FIXAS	11. 404. 271, 68			
319013	OBRI GACOES PATRONAIS	619. 644, 79			
319016	OUTRAS DESPESAS VARI AVEIS - PE	57. 397, 67			
319092	DESPESAS DE EXERCICIOS ANTERIO	25. 686, 60			
319096	RESSARCIMENTO DE DESPESAS DE P	22. 581, 84			
3191	APL DIRETA DECORRENTE DE OP ENTR		1. 921. 795, 65		
319113	OBRI GACOES PATRONAIS	1. 920. 341, 44			
319192	DESPESAS DE EXERCICIOS ANTERIO	1. 454, 21			
33	OUTRAS DESPESAS CORRENTES			20. 350. 750, 18	
3390	APLICACOES DIRETAS		19. 670. 001, 31		
339008	OUTROS BENEFICIOS ASSISTENCIAIS	2. 916, 18			
339014	DIARIAS - CIVIL	122. 360, 40			
339030	MATERIAL DE CONSUMO	174. 292, 43			
339033	PASSAGENS E DESPESAS COM LOCOM	1. 403. 258, 98			
339035	SERVICOS DE CONSULTORIA	7. 000. 319, 72			
339036	OUTROS SERVI COS DE TERCEIROS -	107. 205, 31			
339037	LOCACAO DE MAO DE OBRA	637. 818, 61			
339039	OUTROS SERVI COS DE TERCEIROS -	8. 964. 506, 43			
339046	AUXIL IO ALIMENTACAO	514. 007, 00			
339047	OBRI GACOES TRIBUTARIAS E CONTR	6. 071, 11			
339049	AUXIL IO TRANSPORTE	76. 195, 44			
339090	COMUNICACAO DE GOVERNO-PUBLI C.	86. 869, 55			
339091	SENTENCAS JUDICIAIS				
339092	DESPESAS DE EXERCICIOS ANTERIO	572. 244, 09			
339093	INDENIZACOES E RESTITUI COES	1. 936, 06			
3391	APL DIRETA DECORRENTE DE OP ENTR		680. 748, 87		
339139	OUTROS SERVI COS DE TERCEIROS -	5. 235, 57			
339141	CONTRIBUI COES	674. 829, 08			
339192	DESPESAS DE EXERCICIOS ANTERIO	684, 22			
4	DESPESAS DE CAPITAL				24. 312. 292, 47
44	INVESTIMENTOS			24. 312. 292, 47	
4440	TRANSFERENCIAS A MUNICI PIOS		1. 040. 000, 00		
444042	AUXILIOS	1. 040. 000, 00			
4490	APLICACOES DIRETAS		23. 272. 292, 47		
449051	OBRAS E INSTALACOES	11. 590. 060, 29			
449052	EQUIPAMENTOS E MATERIAL PERMAN	453. 700, 52			
449061	AQUI SICAO DE IMOVEIS	10. 225. 509, 00			
449092	DESPESAS DE EXERCICIOS ANTERIO	1. 003. 022, 66			
TOTAL DA DESPESA (EMPENHADA)					58. 714. 971, 73

GOVERNO DO ESTADO DA BAHIA
TODOS OS PODERES - ADM DIRETA E INDI RETA

PAGINA : 40
EMI SSAO: 16/01/13
SICOF (ADO202-41)
PGSC82D4/MPSC82AB
VALORES EM REAL

ANEXO 2 DA LEI 4320/64 - DEMONSTRATIVO DA DESPESA (EMPENHADA)
POSICAO ATE O MES DE DEZEMBRO DE 2012

CONTA	DESCRICA O	ELEMENTO DA DESPESA	MODALIDADE APLICACAO	GRUPO DE DESPESA	CATEGORIA ECONOMI CA
315630	- CENTRO INDUSTRIAL DE SUBAE - CIS				
3	DESPESAS CORRENTES				4. 508. 873, 59
31	PESSOAL E ENCARGOS SOCIAIS			2. 496. 978, 70	
3190	APLICACOES DIRETAS		2. 211. 837, 39		
319009	SALARIO FAMILIA	2. 699, 48			
319011	VENCIMENTOS E VANTAGENS FIXAS	1. 856. 817, 48			
319013	OBRIGACOES PATRONAIS	112. 968, 87			
319016	OUTRAS DESPESAS VARIAVEIS - PE	5. 618, 48			
319091	SENTENCAS JUDICIAIS	32. 700, 00			
319092	DESPESAS DE EXERCICIOS ANTERIO	29. 056, 52			
319096	RESSARCIMENTO DE DESPESAS DE P	171. 976, 56			
3191	APL DIRETA DECORRENTE DE OP ENTR		285. 141, 31		
319113	OBRIGACOES PATRONAIS	285. 141, 31			
33	OUTRAS DESPESAS CORRENTES			2. 011. 894, 89	
3390	APLICACOES DIRETAS		1. 871. 233, 65		
339014	DIARIAS - CIVIL	30. 268, 20			
339030	MATERIAL DE CONSUMO	23. 215, 80			
339037	LOCACAO DE MAO DE OBRA	326. 290, 99			
339039	OUTROS SERVICOS DE TERCEIROS -	1. 374. 769, 56			
339049	AUXILIO TRANSPORTE	71. 859, 67			
339090	COMUNICACAO DE GOVERNO-PUBLIC.	28. 387, 80			
339092	DESPESAS DE EXERCICIOS ANTERIO	16. 441, 63			
3391	APL DIRETA DECORRENTE DE OP ENTR		140. 661, 24		
339139	OUTROS SERVICOS DE TERCEIROS -	829, 22			
339141	CONTRIBUICOES	139. 832, 02			
4	DESPESAS DE CAPITAL				6. 003. 948, 25
44	INVESTIMENTOS			6. 003. 948, 25	
4490	APLICACOES DIRETAS		6. 003. 948, 25		
449051	OBRAS E INSTALACOES	5. 964. 967, 04			
449052	EQUIPAMENTOS E MATERIAL PERMAN	28. 659, 99			
449093	INDENIZACOES E RESTITUI COES	10. 321, 22			
TOTAL DA DESPESA (EMPENHADA)					10. 512. 821, 84

GOVERNO DO ESTADO DA BAHIA
TODOS OS PODERES - ADM DIRETA E INDIRETA

PAGINA : 41
EMI SSAO: 16/01/13
SICOF (ADO202-41)
PGSC82D4/MPSC82AB
VALORES EM REAL

ANEXO 2 DA LEI 4320/64 - DEMONSTRATIVO DA DESPESA (EMPENHADA)
POSICAO ATE O MES DE DEZEMBRO DE 2012

CONTA	DESCRICAO	ELEMENTO DA DESPESA	MODALIDADE APLICACAO	GRUPO DE DESPESA	CATEGORIA ECONOMICA
315640	- INSTIT. BAIANO DE METROLOGIA E QUALIDADE-IBAMETRO				
3	DESPESAS CORRENTES				30.847.890,41
31	PESSOAL E ENCARGOS SOCIAIS			18.715.331,30	
3190	APLICACOES DIRETAS		16.696.573,50		
319004	CONTRATAÇÃO POR TEMPO DETERMIN	3.334.899,06			
319008	OUTROS BENEFICIOS ASSISTENCIAIS	1.244,12			
319009	SALARIO FAMILIA	391,86			
319011	VENCIMENTOS E VANTAGENS FIXAS	12.460.139,28			
319013	OBRIACOES PATRONAIS	834.834,09			
319016	OUTRAS DESPESAS VARIAVEIS - PE	35.760,15			
319096	RESSARCIMENTO DE DESPESAS DE P	29.304,94			
3191	APL DIRETA DECORRENTE DE OP ENTR		2.018.757,80		
319113	OBRIACOES PATRONAIS	2.018.757,80			
33	OUTRAS DESPESAS CORRENTES			12.132.559,11	
3350	TRANSF A INSTI TUI COES PRIVADAS S		143.305,05		
335043	SUBVENCOES SOCIAIS	143.305,05			
3390	APLICACOES DIRETAS		11.385.429,14		
339008	OUTROS BENEFICIOS ASSISTENCIAIS	5.311,15			
339014	DIARIAS - CIVIL	2.129.813,38			
339030	MATERIAL DE CONSUMO	201.956,25			
339033	PASSAGENS E DESPESAS COM LOCOM	1.471.768,17			
339035	SERVICOS DE CONSULTORIA	4.978,48			
339036	OUTROS SERVICOS DE TERCEIROS -	26.295,50			
339037	LOCACAO DE MAO DE OBRA	1.690.340,38			
339039	OUTROS SERVICOS DE TERCEIROS -	4.476.470,39			
339046	AUXILIO ALIMENTACAO	410.598,00			
339047	OBRIACOES TRIBUTARIAS E CONTR	235.258,75			
339049	AUXILIO TRANSPORTE	224.792,15			
339090	COMUNICACAO DE GOVERNO-PUBLIC.	110.181,55			
339092	DESPESAS DE EXERCICIOS ANTERIO	395.264,99			
339098	COMUNICACAO DE GOVERNO	2.400,00			
3391	APL DIRETA DECORRENTE DE OP ENTR		603.824,92		
339139	OUTROS SERVICOS DE TERCEIROS -	7.595,93			
339141	CONTRIBUI COES	596.228,99			
4	DESPESAS DE CAPITAL				831.734,31
44	INVESTIMENTOS			831.734,31	
4490	APLICACOES DIRETAS		831.734,31		
449052	EQUIPAMENTOS E MATERIAL PERMAN	823.848,31			
449092	DESPESAS DE EXERCICIOS ANTERIO	7.886,00			
TOTAL DA DESPESA (EMPENHADA)					31.679.624,72

GOVERNO DO ESTADO DA BAHIA
 TODOS OS PODERES - ADM DIRETA E INDIRETA

PAGINA : 42
 EMISSAO: 16/01/13
 SICOF (ADO202-41)
 PGSC82D4/MPSC82AB
 VALORES EM REAL

ANEXO 2 DA LEI 4320/64 - DEMONSTRATIVO DA DESPESA (EMPENHADA)
 POSICAO ATE O MES DE DEZEMBRO DE 2012

CONTA	DESCRICAÇÃO	ELEMENTO DA DESPESA	MODALIDADE APLICACAO	GRUPO DE DESPESA	CATEGORIA ECONOMICA
315900	- COMPANHIA BAIANA DE PESQUISA MINERAL - CBPM				
3	DESPESAS CORRENTES				44. 669. 536, 30
31	PESSOAL E ENCARGOS SOCIAIS			16. 293. 216, 27	
3190	APLICACOES DIRETAS		16. 289. 054, 49		
319011	VENCIMENTOS E VANTAGENS FIXAS	11. 935. 613, 34			
319013	OBRIGACOES PATRONAIS	4. 108. 010, 73			
319091	SENTENCAS JUDICIAIS	193. 876, 86			
319096	RESSARCIMENTO DE DESPESAS DE P	51. 553, 56			
3191	APL DIRETA DECORRENTE DE OP ENTR		4. 161, 78		
319113	OBRIGACOES PATRONAIS	4. 161, 78			
33	OUTRAS DESPESAS CORRENTES			28. 376. 320, 03	
3320	TRANSFERENCIAS A UNIAO		216. 771, 59		
332041	CONTRIBUICOES	216. 771, 59			
3340	TRANSFERENCIAS A MUNICIPIOS		29. 257, 12		
334041	CONTRIBUICOES	29. 257, 12			
3350	TRANSF A INSTI TUI COES PRIVADAS S		273. 430, 33		
335041	CONTRIBUICOES	273. 430, 33			
3390	APLICACOES DIRETAS		27. 848. 614, 76		
339008	OUTROS BENEFICIOS ASSI STENCIAI	241. 419, 00			
339014	DIARIAS - CIVIL	700. 552, 50			
339030	MATERIAL DE CONSUMO	1. 155. 689, 36			
339033	PASSAGENS E DESPESAS COM LOCOM	212. 570, 32			
339035	SERVICOS DE CONSULTORIA	256. 107, 90			
339036	OUTROS SERVICOS DE TERCEIROS -	1. 142. 822, 71			
339037	LOCACAO DE MAO DE OBRA	3. 757. 628, 11			
339039	OUTROS SERVICOS DE TERCEIROS -	12. 490. 242, 13			
339047	OBRIGACOES TRIBUTARIAS E CONTR	7. 627. 094, 35			
339090	COMUNICACAO DE GOVERNO-PUBLI C.	152. 776, 05			
339092	DESPESAS DE EXERCICIOS ANTERIO	33, 20			
339098	COMUNICACAO DE GOVERNO	111. 679, 13			
3391	APL DIRETA DECORRENTE DE OP ENTR		8. 246, 23		
339139	OUTROS SERVICOS DE TERCEIROS -	8. 246, 23			
4	DESPESAS DE CAPITAL				1. 147. 734, 53
44	INVESTIMENTOS			1. 147. 734, 53	
4440	TRANSFERENCIAS A MUNICIPIOS				
444042	AUXILIOS				
4450	TRANSF A INSTI TUI COES PRIVADAS S		26. 580, 00		
445042	AUXILIOS	26. 580, 00			
4490	APLICACOES DIRETAS		1. 121. 154, 53		
449039	OUTROS SERVICOS DE TERCEIROS -	609. 503, 54			
449052	EQUIPAMENTOS E MATERI AL PERMAN	511. 650, 99			
TOTAL DA DESPESA (EMPENHADA)					45. 817. 270, 83

GOVERNO DO ESTADO DA BAHIA
 TODOS OS PODERES - ADM DIRETA E INDIRETA

PAGINA : 43
 EMISSAO: 16/01/13
 SICOF (AD0202-41)
 PGSC82D4/MPSC82AB
 VALORES EM REAL

ANEXO 2 DA LEI 4320/64 - DEMONSTRATIVO DA DESPESA (EMPENHADA)
 POSICAO ATE O MES DE DEZEMBRO DE 2012

CONTA	DESCRICA O	ELEMENTO DA DESPESA	MODALIDADE APLICACAO	GRUPO DE DESPESA	CATEGORIA ECONOMICA
316004	- DIRETORIA GERAL DA SJCDH				
3	DESPESAS CORRENTES				31.177.267,92
31	PESSOAL E ENCARGOS SOCIAIS			13.710.159,37	
3190	APLICACOES DIRETAS		13.039.441,37		
319004	CONTRATACAO POR TEMPO DETERMIN	2.981.153,48			
319009	SALARIO FAMILIA	1.915,76			
319011	VENCIMENTOS E VANTAGENS FIXAS	7.963.780,34			
319013	OBRI GACOES PATRONAIS	1.571.229,83			
319016	OUTRAS DESPESAS VARI AVEIS - PE	60.275,76			
319092	DESPESAS DE EXERCICIOS ANTERIO	436.973,52			
319096	RESSARCIMENTO DE DESPESAS DE P	24.112,68			
3191	APL DIRETA DECORRENTE DE OP ENTR		670.718,00		
319113	OBRI GACOES PATRONAIS	670.718,00			
33	OUTRAS DESPESAS CORRENTES			17.467.108,55	
3320	TRANSFERENCIAS A UNIAO		356.953,87		
332093	INDENIZACOES E RESTITUI COES	356.953,87			
3350	TRANSF A INSTI TUI COES PRIVADAS S		6.434.461,08		
335041	CONTRI BUI COES	3.907.632,65			
335043	SUBVENCOES SOCIAIS	2.489.467,40			
335092	DESPESAS DE EXERCICIOS ANTERIO	37.361,03			
3390	APLICACOES DIRETAS		10.074.662,22		
339003	PENSOES, EXCLUSIVE DO RGPS	9.796,50			
339008	OUTROS BENEFICIOS ASSISTENCIAI	9.380,60			
339014	DIARIAS - CIVIL	114.221,00			
339030	MATERIAL DE CONSUMO	321.295,38			
339033	PASSAGENS E DESPESAS COM LOCOM	659.366,12			
339035	SERVICOS DE CONSULTORIA	5.604,54			
339036	OUTROS SERVI COS DE TERCEIROS -	1.071.600,86			
339037	LOCACAO DE MAO DE OBRA	1.173.025,28			
339039	OUTROS SERVI COS DE TERCEIROS -	4.483.074,27			
339046	AUXIL IO ALIMENTACAO	546.362,09			
339047	OBRI GACOES TRIBUTARIAS E CONTR	4.004,24			
339049	AUXIL IO TRANSPORTE	378.973,31			
339090	COMUNICACAO DE GOVERNO-PUBLI C.	170.118,07			
339092	DESPESAS DE EXERCICIOS ANTERIO	307.839,96			
339098	COMUNICACAO DE GOVERNO	820.000,00			
3391	APL DIRETA DECORRENTE DE OP ENTR		601.031,38		
339139	OUTROS SERVI COS DE TERCEIROS -	290.440,11			
339141	CONTRI BUI COES	310.591,27			
4	DESPESAS DE CAPITAL				851.528,24
44	INVESTIMENTOS			851.528,24	
4450	TRANSF A INSTI TUI COES PRIVADAS S		507.969,18		
445042	AUXIL IOS	507.969,18			
4490	APLICACOES DIRETAS		343.559,06		
449039	OUTROS SERVI COS DE TERCEIROS -				
449051	OBRAS E INSTALACOES	167.840,00			
449052	EQUI PAMENTOS E MATERIAL PERMAN	175.719,06			
TOTAL DA DESPESA (EMPENHADA)					32.028.796,16

GOVERNO DO ESTADO DA BAHIA
TODOS OS PODERES - ADM DIRETA E INDIRETA

PAGINA : 44
EMI SSAO: 16/01/13
SICOF (AD0202-41)
PGSC82D4/MPSC82AB
VALORES EM REAL

ANEXO 2 DA LEI 4320/64 - DEMONSTRATIVO DA DESPESA (EMPENHADA)
POSICAO ATE O MES DE DEZEMBRO DE 2012

CONTA	DESCRICA O	ELEMENTO DA DESPESA	MODALIDADE APLICACAO	GRUPO DE DESPESA	CATEGORIA ECONOMICA
316400	- FUNDO ESTADUAL DE PROTECAO AO CONSUMIDOR - FEPC				
3	DESPESAS CORRENTES				712.525,80
33	OUTRAS DESPESAS CORRENTES			712.525,80	
3350	TRANSF A INSTITUICOES PRIVADAS S		197.995,57		
335043	SUBVENCOES SOCIAIS	197.995,57			
3390	APLICACOES DIRETAS		514.530,23		
339014	DIARIAS - CIVIL	37.637,24			
339030	MATERIAL DE CONSUMO	85.885,56			
339033	PASSAGENS E DESPESAS COM LOCOM	101.557,37			
339036	OUTROS SERVICOS DE TERCEIROS -	13.350,00			
339039	OUTROS SERVICOS DE TERCEIROS -	265.469,09			
339047	OBRI GACOES TRIBUTARIAS E CONTR	1.790,00			
339092	DESPESAS DE EXERCICIOS ANTERIO	8.840,97			
4	DESPESAS DE CAPITAL				419.551,93
44	INVESTIMENTOS			419.551,93	
4490	APLICACOES DIRETAS		419.551,93		
449039	OUTROS SERVICOS DE TERCEIROS -	35.141,88			
449052	EQUI PAMENTOS E MATERIAL PERMAN	384.410,05			
TOTAL DA DESPESA (EMPENHADA)					1.132.077,73

GOVERNO DO ESTADO DA BAHIA
 TODOS OS PODERES - ADM DIRETA E INDIRETA

PAGINA : 45
 EMISSAO: 16/01/13
 SICOF (ADO202-41)
 PGSC82D4/MPSC82AB
 VALORES EM REAL

ANEXO 2 DA LEI 4320/64 - DEMONSTRATIVO DA DESPESA (EMPENHADA)
 POSICAO ATÉ O MES DE DEZEMBRO DE 2012

CONTA	DESCRICAÇÃO	ELEMENTO DA DESPESA	MODALIDADE APLICACAO	GRUPO DE DESPESA	CATEGORIA ECONOMICA
317004	- DIRETORIA GERAL DA SEPLAN				
3	DESPESAS CORRENTES				31.646.199,81
31	PESSOAL E ENCARGOS SOCIAIS			20.676.791,52	
3190	APLICACOES DIRETAS		18.971.518,18		
319004	CONTRATAÇÃO POR TEMPO DETERMIN	1.096.307,69			
319009	SALARIO FAMILIA	2.481,78			
319011	VENCIMENTOS E VANTAGENS FIXAS	14.106.361,54			
319013	OBRI GACOES PATRONAIS	1.332.225,75			
319016	OUTRAS DESPESAS VARI AVEIS - PE	190.497,15			
319092	DESPESAS DE EXERCICIOS ANTERIO	7.786,54			
319096	RESSARCIMENTO DE DESPESAS DE P	2.235.857,73			
3191	APL DIRETA DECORRENTE DE OP ENTR		1.705.273,34		
319113	OBRI GACOES PATRONAIS	1.705.273,34			
33	OUTRAS DESPESAS CORRENTES			10.969.408,29	
3390	APLICACOES DIRETAS		10.519.260,43		
339003	PENSOES, EXCLUSIVE DO RGPS	1.306,20			
339008	OUTROS BENEFICIOS ASSISTENCIAI	8.943,59			
339014	DIARIAS - CIVIL	217.263,33			
339030	MATERIAL DE CONSUMO	249.220,50			
339033	PASSAGENS E DESPESAS COM LOCOM	362.763,38			
339035	SERVICOS DE CONSULTORIA	1.788.169,22			
339036	OUTROS SERVI COS DE TERCEIROS -	425.320,29			
339037	LOCACAO DE MAO DE OBRA	1.006.959,77			
339039	OUTROS SERVI COS DE TERCEIROS -	4.513.837,09			
339046	AUXILIO ALIMENTACAO	553.815,00			
339047	OBRI GACOES TRIBUTARIAS E CONTR	3.418,24			
339049	AUXILIO TRANSPORTE	244.007,34			
339090	COMUNICACAO DE GOVERNO-PUBLIC.	59.497,50			
339092	DESPESAS DE EXERCICIOS ANTERIO	114.363,60			
339093	INDENIZACOES E RESTITUI COES	372,60			
339098	COMUNICACAO DE GOVERNO	970.002,78			
3391	APL DIRETA DECORRENTE DE OP ENTR		450.147,86		
339139	OUTROS SERVI COS DE TERCEIROS -	1.625,98			
339141	CONTRIBUI COES	446.985,30			
339192	DESPESAS DE EXERCICIOS ANTERIO	1.536,58			
4	DESPESAS DE CAPITAL				1.102.375,74
44	INVESTIMENTOS			1.102.375,74	
4471	TRANSFERENCIAS A CONSORCI OS PUBL		194.393,29		
447142	AUXILIOS	194.393,29			
4490	APLICACOES DIRETAS		907.982,45		
449039	OUTROS SERVI COS DE TERCEIROS -	236.795,00			
449052	EQUIPAMENTOS E MATERIAL PERMAN	671.187,45			
TOTAL DA DESPESA (EMPENHADA)					32.748.575,55

GOVERNO DO ESTADO DA BAHIA
 TODOS OS PODERES - ADM DIRETA E INDIRETA

PAGINA : 46
 EMISSAO: 16/01/13
 SICOF (ADO202-41)
 PGSC82D4/MPSC82AB
 VALORES EM REAL

ANEXO 2 DA LEI 4320/64 - DEMONSTRATIVO DA DESPESA (EMPENHADA)
 POSICAO ATE O MES DE DEZEMBRO DE 2012

CONTA	DESCRICA O	ELEMENTO DA DESPESA	MODALIDADE APLICACAO	GRUPO DE DESPESA	CATEGORIA ECONOMICA
317620	- SUPERINTENDENCIA DE ESTUDOS ECONOM. E SOCIAIS-SEI				
3	DESPESAS CORRENTES				24. 430. 303, 32
31	PESSOAL E ENCARGOS SOCIAIS			10. 425. 910, 95	
3190	APLICACOES DIRETAS		9. 239. 318, 87		
319004	CONTRATACAO POR TEMPO DETERMIN	96. 042, 58			
319011	VENCIMENTOS E VANTAGENS FIXAS	8. 227. 176, 64			
319013	OBRIGACOES PATRONAIS	608. 379, 22			
319016	OUTRAS DESPESAS VARIAVEIS - PE	72. 772, 38			
319092	DESPESAS DE EXERCICIOS ANTERIO	6. 892, 77			
319096	RESSARCIMENTO DE DESPESAS DE P	228. 055, 28			
3191	APL DIRETA DECORRENTE DE OP ENTR		1. 186. 592, 08		
319113	OBRIGACOES PATRONAIS	1. 186. 592, 08			
33	OUTRAS DESPESAS CORRENTES			14. 004. 392, 37	
3380	TRANSFERENCIAS AO EXTERIOR		455, 00		
338041	CONTRIBUICOES	455, 00			
3390	APLICACOES DIRETAS		13. 665. 555, 15		
339008	OUTROS BENEFICIOS ASSISTENCIAI	1. 866, 00			
339014	DIARIAS - CIVIL	157. 242, 30			
339030	MATERIAL DE CONSUMO	135. 304, 93			
339033	PASSAGENS E DESPESAS COM LOCOM	152. 469, 93			
339035	SERVICOS DE CONSULTORIA	208. 275, 00			
339036	OUTROS SERVICOS DE TERCEIROS -	396. 617, 43			
339037	LOCACAO DE MAO DE OBRA	314. 978, 75			
339039	OUTROS SERVICOS DE TERCEIROS -	11. 292. 380, 14			
339046	AUXILIO ALIMENTACAO	308. 431, 00			
339047	OBRIGACOES TRIBUTARIAS E CONTR	60. 551, 96			
339049	AUXILIO TRANSPORTE	220. 581, 29			
339090	COMUNICACAO DE GOVERNO-PUBLIC.	53. 645, 20			
339092	DESPESAS DE EXERCICIOS ANTERIO	363. 211, 22			
3391	APL DIRETA DECORRENTE DE OP ENTR		338. 382, 22		
339139	OUTROS SERVICOS DE TERCEIROS -	1. 900, 60			
339141	CONTRIBUICOES	336. 481, 62			
4	DESPESAS DE CAPITAL				855. 015, 08
44	INVESTIMENTOS			855. 015, 08	
4490	APLICACOES DIRETAS		855. 015, 08		
449039	OUTROS SERVICOS DE TERCEIROS -	399. 155, 76			
449052	EQUIPAMENTOS E MATERIAL PERMAN	455. 859, 32			
TOTAL DA DESPESA (EMPENHADA)					25. 285. 318, 40

GOVERNO DO ESTADO DA BAHIA
 TODOS OS PODERES - ADM DIRETA E INDIRETA

PAGINA : 47
 EMISSAO: 16/01/13
 SICOF (AD0202-41)
 PGSC82D4/MPSC82AB
 VALORES EM REAL

ANEXO 2 DA LEI 4320/64 - DEMONSTRATIVO DA DESPESA (EMPENHADA)
 POSICAO ATE O MES DE DEZEMBRO DE 2012

CONTA	DESCRICAO	ELEMENTO DA DESPESA	MODALIDADE APLICACAO	GRUPO DE DESPESA	CATEGORIA ECONOMICA
319400	- FUNDO ESTADUAL DE SAUDE - FES/BA				
3	DESPESAS CORRENTES				3. 738. 399. 030, 29
31	PESSOAL E ENCARGOS SOCIAIS			1. 290. 901. 040, 72	
3190	APLICACOES DIRETAS		1. 068. 169. 061, 70		
319004	CONTRATACAO POR TEMPO DETERMIN	44. 471. 955, 27			
319009	SALARIO FAMILIA	5. 687, 74			
319011	VENCIMENTOS E VANTAGENS FIXAS	956. 905. 881, 49			
319013	OBRIACOES PATRONAIS	9. 679. 161, 03			
319016	OUTRAS DESPESAS VARIAVEIS - PE	52. 482. 176, 37			
319092	DESPESAS DE EXERCICIOS ANTERIO	354. 793, 93			
319096	RESSARCIMENTO DE DESPESAS DE P	4. 269. 405, 87			
3191	APL DIRETA DECORRENTE DE OP ENTR		222. 731. 979, 02		
319113	OBRIACOES PATRONAIS	222. 731. 979, 02			
33	OUTRAS DESPESAS CORRENTES			2. 447. 497. 989, 57	
3320	TRANSFERENCIAS A UNIAO		1. 620. 616, 98		
332041	CONTRIBUI COES	407. 018, 33			
332093	INDENIZACOES E RESTITUI COES	1. 213. 598, 65			
3341	TRANSF. A MUNICIPIOS - FUNDO A F		91. 060. 437, 23		
334141	CONTRIBUI COES	82. 343. 150, 03			
334192	DESPESAS DE EXERCICIOS ANTERIO	8. 717. 287, 20			
3350	TRANSF A INSTI TUI COES PRIVADAS S		5. 059. 401, 13		
335041	CONTRIBUI COES	2. 692. 575, 44			
335043	SUBVENCOES SOCIAIS	2. 294. 825, 69			
335092	DESPESAS DE EXERCICIOS ANTERIO	72. 000, 00			
3380	TRANSFERENCIAS AO EXTERIOR		1. 600. 000, 00		
338043	SUBVENCOES SOCIAIS	1. 600. 000, 00			
3390	APLICACOES DIRETAS		2. 258. 999. 252, 74		
339003	PENSOES, EXCLUSIVE DO RGPS	15. 108, 38			
339008	OUTROS BENEFICIOS ASSISTENCIAI	482. 261, 33			
339014	DIARIAS - CIVIL	8. 399. 080, 91			
339018	AUXILIO FINANCEIRO A ESTUDANTE	25. 114. 435, 32			
339030	MATERIAL DE CONSUMO	187. 482. 817, 67			
339032	MATERIAL, BENS OU SERV P/DISTR	118. 584. 992, 66			
339033	PASSAGENS E DESPESAS COM LOCOM	3. 719. 721, 65			
339035	SERVICOS DE CONSULTORIA	263. 380, 00			
339036	OUTROS SERVI COS DE TERCEIROS -	3. 172. 831, 48			
339037	LOCACAO DE MAO DE OBRA	94. 475. 496, 74			
339039	OUTROS SERVI COS DE TERCEIROS -	1. 633. 201. 419, 99			
339046	AUXILIO ALIMENTACAO	10. 096. 464, 35			
339047	OBRIACOES TRIBUTARIAS E CONTR	12. 374. 563, 61			
339048	OUTROS AUXILIOS FINANCEIROS A	2. 558. 992, 82			
339049	AUXILIO TRANSPORTE	31. 412. 655, 48			
339090	COMUNICACAO DE GOVERNO-PUBLIC.	3. 173. 919, 05			
339092	DESPESAS DE EXERCICIOS ANTERIO	116. 221. 806, 28			
339093	INDENIZACOES E RESTITUI COES	254. 498, 17			
339098	COMUNICACAO DE GOVERNO	7. 994. 806, 85			
3391	APL DIRETA DECORRENTE DE OP ENTR		89. 158. 281, 49		
339139	OUTROS SERVI COS DE TERCEIROS -	15. 854. 446, 89			
339141	CONTRIBUI COES	67. 900. 226, 35			
339192	DESPESAS DE EXERCICIOS ANTERIO	5. 403. 608, 25			
4	DESPESAS DE CAPITAL				72. 789. 298, 08
44	INVESTIMENTOS			72. 789. 298, 08	
4420	TRANSFERENCIAS A UNIAO		989. 345, 11		

GOVERNO DO ESTADO DA BAHIA
TODOS OS PODERES - ADM DIRETA E INDIRETA

PAGINA : 48
EMI SSAO: 16/01/13
SICOF (AD0202-41)
PGSC82D4/MPSC82AB
VALORES EM REAL

ANEXO 2 DA LEI 4320/64 - DEMONSTRATIVO DA DESPESA (EMPENHADA)
POSICAO ATE O MES DE DEZEMBRO DE 2012

CONTA	DESCRICA O	ELEMENTO DA DESPESA	MODALIDADE APLICACAO	GRUPO DE DESPESA	CATEGORIA ECONOMICA
442042	AUXILIOS	332.282,70			
442093	INDENIZACOES E RESTITUICOES	657.062,41			
4440	TRANSFERENCIAS A MUNICIPIOS		5.832.847,62		
444042	AUXILIOS	5.832.847,62			
4441	TRANSF. A MUNICIPIOS - FUNDO A F		9.041.973,79		
444142	AUXILIOS	8.942.179,90			
444192	DESPESAS DE EXERCICIOS ANTERIO	99.793,89			
4450	TRANSF A INSTITUICOES PRIVADAS S		3.888.837,21		
445042	AUXILIOS	3.888.837,21			
4490	APLICACOES DIRETAS		53.036.294,35		
449039	OUTROS SERVICOS DE TERCEIROS -	908.492,35			
449051	OBRAS E INSTALACOES	12.769.993,56			
449052	EQUIPAMENTOS E MATERIAL PERMAN	38.483.222,12			
449092	DESPESAS DE EXERCICIOS ANTERIO	540.325,39			
449093	INDENIZACOES E RESTITUICOES	334.260,93			
TOTAL DA DESPESA (EMPENHADA)					3.811.188.328,37

GOVERNO DO ESTADO DA BAHIA
TODOS OS PODERES - ADM DIRETA E INDIRETA

PAGINA : 49
EMI SSAO: 16/01/13
SI COF (ADO202-41)
PGSC82D4/MPSC82AB
VALORES EM REAL

ANEXO 2 DA LEI 4320/64 - DEMONSTRATIVO DA DESPESA (EMPENHADA)
POSICAO ATE O MES DE DEZEMBRO DE 2012

CONTA	DESCRICA O	ELEMENTO DA DESPESA	MODALIDADE APLICACAO	GRUPO DE DESPESA	CATEGORIA ECONOMICA
319700	- FUNDACAO DE HEMATOLOGIA E HEMOTERAPIA DA BAHIA				
3	DESPESAS CORRENTES				42.107.472,42
31	PESSOAL E ENCARGOS SOCIAIS			17.441.691,63	
3190	APLICACOES DIRETAS		15.210.519,45		
319004	CONTRATACAO POR TEMPO DETERMIN	3.569.714,69			
319008	OUTROS BENEFICIOS ASSISTENCIAIS	1.244,12			
319011	VENCIMENTOS E VANTAGENS FIXAS	10.740.033,71			
319013	OBRI GACOES PATRONAIS	327.461,29			
319016	OUTRAS DESPESAS VARIAVEIS - PE	571.683,84			
319034	OUTRAS DESP DE PESSOAL CONTRAT	381,80			
3191	APL DIRETA DECORRENTE DE OP ENTR		2.231.172,18		
319113	OBRI GACOES PATRONAIS	2.231.172,18			
33	OUTRAS DESPESAS CORRENTES			24.665.780,79	
3390	APLICACOES DIRETAS		24.247.893,29		
339014	DIARIAS - CIVIL	144.078,80			
339030	MATERIAL DE CONSUMO	10.685.716,32			
339033	PASSAGENS E DESPESAS COM LOCOM	112.484,46			
339036	OUTROS SERVICOS DE TERCEIROS -	23.775,80			
339037	LOCACAO DE MAO DE OBRA	3.145.198,60			
339039	OUTROS SERVICOS DE TERCEIROS -	6.122.243,99			
339046	AUXILIO ALIMENTACAO	591.171,82			
339047	OBRI GACOES TRIBUTARIAS E CONTR	147.298,09			
339049	AUXILIO TRANSPORTE	635.348,96			
339090	COMUNICACAO DE GOVERNO-PUBLIC.	57.877,97			
339092	DESPESAS DE EXERCICIOS ANTERIO	2.570.422,62			
339093	INDENIZACOES E RESTITUI COES	12.275,86			
3391	APL DIRETA DECORRENTE DE OP ENTR		417.887,50		
339139	OUTROS SERVICOS DE TERCEIROS -	534,93			
339141	CONTRIBUI COES	417.352,57			
4	DESPESAS DE CAPITAL				1.384.283,95
44	INVESTIMENTOS			1.384.283,95	
4420	TRANSFERENCIAS A UNIAO		151.184,22		
442093	INDENIZACOES E RESTITUI COES	151.184,22			
4490	APLICACOES DIRETAS		1.233.099,73		
449051	OBRAS E INSTALACOES	772.824,86			
449052	EQUI PAMENTOS E MATERIAL PERMAN	320.912,04			
449092	DESPESAS DE EXERCICIOS ANTERIO	139.362,83			
TOTAL DA DESPESA (EMPENHADA)					43.491.756,37

GOVERNO DO ESTADO DA BAHIA
 TODOS OS PODERES - ADM DIRETA E INDIRETA

PAGINA : 50
 EMISSAO: 16/01/13
 SICOF (AD020-41)
 PGSC82D4/MPSC82AB
 VALORES EM REAL

ANEXO 2 DA LEI 4320/64 - DEMONSTRATIVO DA DESPESA (EMPENHADA)
 POSICAO ATE O MES DE DEZEMBRO DE 2012

CONTA	DESCRICA O	ELEMENTO DA DESPESA	MODALIDADE APLICACAO	GRUPO DE DESPESA	CATEGORIA ECONOMICA
320004	- DIRETORIA GERAL DA SSP				
3	DESPESAS CORRENTES				73.765.970,03
31	PESSOAL E ENCARGOS SOCIAIS			42.268.638,63	
3190	APLICACOES DIRETAS		36.329.117,57		
319004	CONTRATACAO POR TEMPO DETERMIN	3.294.560,77			
319009	SALARIO FAMILIA	1.672,38			
319011	VENCIMENTOS E VANTAGENS FIXAS	22.375.947,48			
319012	VENCIMENTOS E VANTAGENS FIXAS	3.722.140,20			
319013	OBRIGACOES PATRONAIS	1.342.873,46			
319016	OUTRAS DESPESAS VARIAVEIS - PE	2.291.842,54			
319017	OUTRAS DESPESAS VARIAVEIS - PE	2.058.577,11			
319096	RESSARCIMENTO DE DESPESAS DE P	1.241.503,63			
3191	APL DIRETA DECORRENTE DE OP ENTR			5.939.521,06	
319113	OBRIGACOES PATRONAIS	5.939.521,06			
33	OUTRAS DESPESAS CORRENTES			31.497.331,40	
3320	TRANSFERENCIAS A UNIAO		264.303,11		
332093	INDENIZACOES E RESTITUICOES	264.303,11			
3390	APLICACOES DIRETAS		30.270.121,14		
339008	OUTROS BENEFICIOS ASSISTENCIAI	22.987,17			
339014	DIARIAS - CIVIL	623.307,98			
339015	DIARIAS - MILITAR	7.614,61			
339020	AUXILIO FINANCEIRO A PESQUISAD	19.460,00			
339030	MATERIAL DE CONSUMO	1.662.229,42			
339033	PASSAGENS E DESPESAS COM LOCOM	302.627,79			
339035	SERVICOS DE CONSULTORIA	400.000,00			
339036	OUTROS SERVICOS DE TERCEIROS -	5.260.754,84			
339037	LOCACAO DE MAO DE OBRA	1.586.730,04			
339039	OUTROS SERVICOS DE TERCEIROS -	13.240.245,74			
339046	AUXILIO ALIMENTACAO	2.269.023,38			
339047	OBRIGACOES TRIBUTARIAS E CONTR	3.217,43			
339049	AUXILIO TRANSPORTE	549.487,94			
339090	COMUNICACAO DE GOVERNO-PUBLIC.	342.750,76			
339092	DESPESAS DE EXERCICIOS ANTERIO	808.976,52			
339098	COMUNICACAO DE GOVERNO	3.170.707,52			
3391	APL DIRETA DECORRENTE DE OP ENTR			962.907,15	
339139	OUTROS SERVICOS DE TERCEIROS -	9.531,61			
339141	CONTRIBUICOES	952.823,33			
339192	DESPESAS DE EXERCICIOS ANTERIO	552,21			
4	DESPESAS DE CAPITAL				20.263.463,47
44	INVESTIMENTOS			20.263.463,47	
4420	TRANSFERENCIAS A UNIAO		427.411,04		
442093	INDENIZACOES E RESTITUICOES	427.411,04			
4490	APLICACOES DIRETAS		19.836.052,43		
449039	OUTROS SERVICOS DE TERCEIROS -	1.265.140,00			
449051	OBRAS E INSTALACOES	717.837,45			
449052	EQUIPAMENTOS E MATERIAL PERMAN	17.850.694,98			
449092	DESPESAS DE EXERCICIOS ANTERIO	2.380,00			
TOTAL DA DESPESA (EMPENHADA)					94.029.433,50

GOVERNO DO ESTADO DA BAHIA
TODOS OS PODERES - ADM DIRETA E INDIRETA

PAGINA : 51
EMI SSO: 16/01/13
SI COF (ADO202-41)
PGSC82D4/MPSC82AB
VALORES EM REAL

ANEXO 2 DA LEI 4320/64 - DEMONSTRATIVO DA DESPESA (EMPENHADA)
POSICAO ATÉ O MES DE DEZEMBRO DE 2012

CONTA	DESCRICA O	ELEMENTO DA DESPESA	MODALIDADE APLICACAO	GRUPO DE DESPESA	CATEGORIA ECONOMICA
320007	- DEPARTAMENTO DE POLICIA TECNICA - DPT				
3	DESPESAS CORRENTES				167.151.957,94
31	PESSOAL E ENCARGOS SOCIAIS			145.822.961,83	
3190	APLICACOES DIRETAS		120.125.112,57		
319009	SALARIO FAMILIA	8.838,62			
319011	VENCIMENTOS E VANTAGENS FIXAS	115.471.137,66			
319013	OBRI GACOES PATRONAIS	709.992,12			
319016	OUTRAS DESPESAS VARI AVEIS - PE	3.842.681,49			
319017	OUTRAS DESPESAS VARI AVEIS - PE	493,92			
319092	DESPESAS DE EXERCICIOS ANTERIO	8.268,26			
319096	RESSARCIMENTO DE DESPESAS DE P	83.700,50			
3191	APL DIRETA DECORRENTE DE OP ENTR		25.697.849,26		
319113	OBRI GACOES PATRONAIS	25.697.849,26			
33	OUTRAS DESPESAS CORRENTES			21.328.996,11	
3390	APLICACOES DIRETAS		17.794.044,96		
339008	OUTROS BENEFICIOS ASSI STENCIAI	30.040,98			
339014	DIARIAS - CIVIL	430.122,30			
339030	MATERIAL DE CONSUMO	1.548.001,15			
339033	PASSAGENS E DESPESAS COM LOCOM	3.000,00			
339036	OUTROS SERVI COS DE TERCEIROS -	9.994,73			
339037	LOCACAO DE MAO DE OBRA	3.048.320,68			
339039	OUTROS SERVI COS DE TERCEIROS -	8.617.284,76			
339046	AUXILIO ALIMENTACAO	2.488.439,61			
339049	AUXILIO TRANSPORTE	1.275.956,27			
339090	COMUNI CACAO DE GOVERNO-PUBLI C.	62.056,40			
339092	DESPESAS DE EXERCICIOS ANTERIO	280.828,08			
3391	APL DIRETA DECORRENTE DE OP ENTR		3.534.951,15		
339139	OUTROS SERVI COS DE TERCEIROS -	4.564,82			
339141	CONTRI BUI COES	3.526.327,20			
339192	DESPESAS DE EXERCICIOS ANTERIO	4.059,13			
4	DESPESAS DE CAPITAL				1.010.447,60
44	INVESTIMENTOS			1.010.447,60	
4490	APLICACOES DIRETAS		1.010.447,60		
449039	OUTROS SERVI COS DE TERCEIROS -	160.295,20			
449051	OBRA S E INSTALACOES	8.459,48			
449052	EQUIPAMENTOS E MATERIAL PERMAN	841.692,92			
TOTAL DA DESPESA (EMPENHADA)					168.162.405,54

GOVERNO DO ESTADO DA BAHIA
 TODOS OS PODERES - ADM DIRETA E INDIRETA

PAGINA : 52
 EMISSAO: 16/01/13
 SICOF (AD0202-41)
 PGSC82D4/MPSC82AB
 VALORES EM REAL

ANEXO 2 DA LEI 4320/64 - DEMONSTRATIVO DA DESPESA (EMPENHADA)
 POSICAO ATE O MES DE DEZEMBRO DE 2012

CONTA	DESCRICA O	ELEMENTO DA DESPESA	MODALIDADE APLICACAO	GRUPO DE DESPESA	CATEGORIA ECONOMICA
320211	- SUPERINTENDENCIA DE INTELIGENCIA				
3	DESPESAS CORRENTES				3.039.331,82
33	OUTRAS DESPESAS CORRENTES			3.039.331,82	
3390	APLICACOES DIRETAS		3.032.896,84		
339014	DIARIAS - CIVIL	386.041,44			
339030	MATERIAL DE CONSUMO	334.850,82			
339037	LOCACAO DE MAO DE OBRA	70.464,80			
339039	OUTROS SERVICOS DE TERCEIROS -	2.231.346,34			
339092	DESPESAS DE EXERCICIOS ANTERIO	10.193,44			
3391	APL DIRETA DECORRENTE DE OP ENTR		6.434,98		
339139	OUTROS SERVICOS DE TERCEIROS -	1.211,92			
339192	DESPESAS DE EXERCICIOS ANTERIO	5.223,06			
4	DESPESAS DE CAPITAL				891.187,02
44	INVESTIMENTOS			891.187,02	
4490	APLICACOES DIRETAS		891.187,02		
449052	EQUIPAMENTOS E MATERIAL PERMAN	891.187,02			
	TOTAL DA DESPESA (EMPENHADA)				3.930.518,84

GOVERNO DO ESTADO DA BAHIA
TODOS OS PODERES - ADM DIRETA E INDIRETA

PAGINA : 53
EMI SSAO: 16/01/13
SICOF (AD0202-41)
PGSC82D4/MPSC82AB
VALORES EM REAL

ANEXO 2 DA LEI 4320/64 - DEMONSTRATIVO DA DESPESA (EMPENHADA)
POSICAO ATE O MES DE DEZEMBRO DE 2012

CONTA	DESCRICA O	ELEMENTO DA DESPESA	MODALIDADE APLICACAO	GRUPO DE DESPESA	CATEGORIA ECONOMICA
320410	- FUNDO ESP. DE APERF. DOS SERVICOS POLICIAIS				
3	DESPESAS CORRENTES				15.583.217,16
33	OUTRAS DESPESAS CORRENTES			15.583.217,16	
3390	APLICACOES DIRETAS		15.583.217,16		
339030	MATERIAL DE CONSUMO	1.060.341,57			
339039	OUTROS SERVICOS DE TERCEIROS -	14.402.814,43			
339092	DESPESAS DE EXERCICIOS ANTERIO	120.061,16			
4	DESPESAS DE CAPITAL				39.955.034,01
44	INVESTIMENTOS			39.955.034,01	
4490	APLICACOES DIRETAS		39.955.034,01		
449039	OUTROS SERVICOS DE TERCEIROS -	845.200,00			
449051	OBRAS E INSTALACOES	1.997.620,35			
449052	EQUIPAMENTOS E MATERIAL PERMAN	37.052.638,39			
449092	DESPESAS DE EXERCICIOS ANTERIO	59.575,27			
TOTAL DA DESPESA (EMPENHADA)					55.538.251,17

GOVERNO DO ESTADO DA BAHIA
 TODOS OS PODERES - ADM DIRETA E INDIRETA

PAGINA : 54
 EMISSAO: 16/01/13
 SICOF (AD0202-41)
 PGSC82D4/MPSC82AB
 VALORES EM REAL

ANEXO 2 DA LEI 4320/64 - DEMONSTRATIVO DA DESPESA (EMPENHADA)
 POSICAO ATE O MES DE DEZEMBRO DE 2012

CONTA	DESCRICA O	ELEMENTO DA DESPESA	MODALIDADE APLICACAO	GRUPO DE DESPESA	CATEGORIA ECONOMICA
320500	- POLICIA MILITAR DA BAHIA				
3	DESPESAS CORRENTES				2.079.716.348,65
31	PESSOAL E ENCARGOS SOCIAIS			1.763.175.585,78	
3190	APLICACOES DIRETAS		1.443.031.368,34		
319009	SALARIO FAMILIA	160.456,80			
319011	VENCIMENTOS E VANTAGENS FIXAS	4.769.931,34			
319012	VENCIMENTOS E VANTAGENS FIXAS	1.280.998.978,95			
319013	OBRIGACOES PATRONAIS	26.689,12			
319016	OUTRAS DESPESAS VARIAVEIS - PE	65.146,13			
319017	OUTRAS DESPESAS VARIAVEIS - PE	156.654.050,21			
319092	DESPESAS DE EXERCICIOS ANTERIO	356.115,79			
3191	APL DIRETA DECORRENTE DE OP ENTR		320.144.217,44		
319113	OBRIGACOES PATRONAIS	320.144.217,44			
33	OUTRAS DESPESAS CORRENTES			316.540.762,87	
3390	APLICACOES DIRETAS		227.508.686,41		
339003	PENSOES, EXCLUSIVE DO RGPS	16.523.703,22			
339008	OUTROS BENEFICIOS ASSISTENCIAI	9.621.193,72			
339014	DIARIAS - CIVIL	12.331,00			
339015	DIARIAS - MILITAR	8.227.519,02			
339030	MATERIAL DE CONSUMO	19.932.977,63			
339031	PREMI COES CULT, ART., CI ENT., D	62.552,87			
339032	MATERIAL, BENS OU SERV P/DISTR	86.887,20			
339033	PASSAGENS E DESPESAS COM LOCOM	3.516.550,45			
339036	OUTROS SERVICOS DE TERCEIROS -	3.462.387,35			
339037	LOCACAO DE MAO DE OBRA	1.201.866,09			
339039	OUTROS SERVICOS DE TERCEIROS -	99.246.561,83			
339046	AUXILIO ALIMENTACAO	61.195.458,23			
339047	OBRIGACOES TRIBUTARIAS E CONTR	145.476,29			
339049	AUXILIO TRANSPORTE	127.257,86			
339090	COMUNICACAO DE GOVERNO-PUBLIC.	610.517,60			
339092	DESPESAS DE EXERCICIOS ANTERIO	3.314.547,88			
339093	INDENIZACOES E RESTITUICOES	220.898,17			
3391	APL DIRETA DECORRENTE DE OP ENTR		89.032.076,46		
339139	OUTROS SERVICOS DE TERCEIROS -	380.040,93			
339141	CONTRIBUI COES	88.542.522,14			
339192	DESPESAS DE EXERCICIOS ANTERIO	109.513,39			
4	DESPESAS DE CAPITAL				48.651.737,85
44	INVESTIMENTOS			48.651.737,85	
4490	APLICACOES DIRETAS		48.651.737,85		
449051	OBRAS E INSTALACOES	345.337,14			
449052	EQUIPAMENTOS E MATERIAL PERMAN	48.057.745,74			
449092	DESPESAS DE EXERCICIOS ANTERIO	248.654,97			
TOTAL DA DESPESA (EMPENHADA)					2.128.368.086,50

GOVERNO DO ESTADO DA BAHIA
 TODOS OS PODERES - ADM DIRETA E INDIRETA

PAGINA : 55
 EMISSAO: 16/01/13
 SICO (ADO202-41)
 PGSC82D4/MPSC82AB
 VALORES EM REAL

ANEXO 2 DA LEI 4320/64 - DEMONSTRATIVO DA DESPESA (EMPENHADA)
 POSICAO ATE O MES DE DEZEMBRO DE 2012

CONTA	DESCRICAO	ELEMENTO DA DESPESA	MODALIDADE APLICACAO	GRUPO DE DESPESA	CATEGORIA ECONOMICA
320510	- POLICIA CIVIL DA BAHIA - PCBA				
3	DESPESAS CORRENTES				601.020.872,45
31	PESSOAL E ENCARGOS SOCIAIS			486.391.468,11	
3190	APLICACOES DIRETAS		396.912.791,67		
319009	SALARIO FAMILIA	49.113,12			
319011	VENCIMENTOS E VANTAGENS FIXAS	366.974.012,81			
319013	OBRIACOES PATRONAIS	1.040.553,37			
319016	OUTRAS DESPESAS VARIAVEIS - PE	28.474.084,73			
319092	DESPESAS DE EXERCICIOS ANTERIO	177.219,23			
319094	INDENIZACOES TRABALHISTAS	3.672,47			
319096	RESSARCIMENTO DE DESPESAS DE P	194.135,94			
3191	APL DIRETA DECORRENTE DE OP ENTR		89.478.676,44		
319113	OBRIACOES PATRONAIS	89.478.676,44			
33	OUTRAS DESPESAS CORRENTES			114.629.404,34	
3390	APLICACOES DIRETAS		90.216.396,96		
339003	PENSOES, EXCLUSIVE DO RGPS	2.011.242,27			
339008	OUTROS BENEFICIOS ASSISTENCIAI	172.225,99			
339014	DIARIAS - CIVIL	2.075.222,75			
339030	MATERIAL DE CONSUMO	2.963.366,89			
339033	PASSAGENS E DESPESAS COM LOCOM	120.330,72			
339036	OUTROS SERVICOS DE TERCEIROS -	1.397.339,74			
339037	LOCACAO DE MAO DE OBRA	2.282.644,55			
339039	OUTROS SERVICOS DE TERCEIROS -	58.805.068,01			
339046	AUXILIO ALIMENTACAO	11.330.650,40			
339047	OBRIACOES TRIBUTARIAS E CONTR	30.867,44			
339049	AUXILIO TRANSPORTE	3.501.097,48			
339090	COMUNICACAO DE GOVERNO-PUBLIC.	394.344,75			
339092	DESPESAS DE EXERCICIOS ANTERIO	4.994.880,04			
339093	INDENIZACOES E RESTITUICOES	137.115,93			
3391	APL DIRETA DECORRENTE DE OP ENTR		24.413.007,38		
339139	OUTROS SERVICOS DE TERCEIROS -	61.796,89			
339141	CONTRIBUICOES	24.297.601,34			
339192	DESPESAS DE EXERCICIOS ANTERIO	53.609,15			
4	DESPESAS DE CAPITAL				6.996.043,68
44	INVESTIMENTOS			6.996.043,68	
4490	APLICACOES DIRETAS		6.996.043,68		
449051	OBRAS E INSTALACOES	605.990,00			
449052	EQUIPAMENTOS E MATERIAL PERMAN	6.353.899,49			
449092	DESPESAS DE EXERCICIOS ANTERIO	36.154,19			
TOTAL DA DESPESA (EMPENHADA)					608.016.916,13

GOVERNO DO ESTADO DA BAHIA
 TODOS OS PODERES – ADM DIRETA E INDI RETA

PAGINA : 56
 EMI SSAO: 16/01/13
 SI COF (ADO202-41)
 PGSC82D4/MPSC82AB
 VALORES EM REAL

ANEXO 2 DA LEI 4320/64 – DEMONSTRATIVO DA DESPESA (EMPENHADA)
 POSICAO ATE O MES DE DEZEMBRO DE 2012

CONTA	DESCRICA O	ELEMENTO DA DESPESA	MODALIDADE APLICACAO	GRUPO DE DESPESA	CATEGORIA ECONOMICA
321004	- DI RETORIA GERAL DA SETRE				
3	DESPESAS CORRENTES				72.992.313,09
31	PESSOAL E ENCARGOS SOCIAIS			23.898.343,07	
3190	APLICACOES DIRETAS		22.100.918,71		
319004	CONTRATACAO POR TEMPO DETERMIN	4.878.954,11			
319009	SALARIO FAMILIA	1.436,82			
319011	VENCIMENTOS E VANTAGENS FIXAS	15.178.809,49			
319013	OBRI GACOES PATRONAIS	1.904.000,17			
319016	OUTRAS DESPESAS VARI AVEIS - PE	130.540,66			
319092	DESPESAS DE EXERCICIOS ANTERIO	7.177,46			
3191	APL DIRETA DECORRENTE DE OP ENTR		1.797.424,36		
319113	OBRI GACOES PATRONAIS	1.797.424,36			
33	OUTRAS DESPESAS CORRENTES			49.093.970,02	
3320	TRANSFERENCIAS A UNIAO		900.000,00		
332093	INDENIZACOES E RESTITUI COES	900.000,00			
3340	TRANSFERENCIAS A MUNICI PIOS		106.120,00		
334041	CONTRI BUI COES	106.120,00			
3350	TRANSF A INSTI TUI COES PRIVADAS S		6.574.859,08		
335041	CONTRI BUI COES	6.574.859,08			
3390	APLI CACOES DIRETAS		39.437.659,65		
339008	OUTROS BENEFICIOS ASSI STENCIAI	16.601,02			
339014	DIARIAS - CIVIL	589.436,24			
339030	MATERIAL DE CONSUMO	680.470,01			
339033	PASSAGENS E DESPESAS COM LOCOM	549.421,86			
339036	OUTROS SERVI COS DE TERCEIROS -	643.945,82			
339037	LOCACAO DE MAO DE OBRA	2.315.313,67			
339039	OUTROS SERVI COS DE TERCEIROS -	28.964.164,83			
339046	AUXILIO ALIMENTACAO	1.160.118,75			
339047	OBRI GACOES TRIBUTARIAS E CONTR	26.977,65			
339049	AUXILIO TRANSPORTE	994.267,13			
339090	COMUNICACAO DE GOVERNO-PUBLIC.	217.479,07			
339092	DESPESAS DE EXERCICIOS ANTERIO	904.531,45			
339098	COMUNICACAO DE GOVERNO	2.374.932,15			
3391	APL DIRETA DECORRENTE DE OP ENTR		2.075.331,29		
339139	OUTROS SERVI COS DE TERCEIROS -	1.126.304,05			
339141	CONTRI BUI COES	949.027,24			
4	DESPESAS DE CAPITAL				4.610.761,38
44	INVESTIMENTOS				
4420	TRANSFERENCIAS A UNIAO				
442093	INDENIZACOES E RESTITUI COES				
4440	TRANSFERENCIAS A MUNICI PIOS		552.051,29		
444042	AUXILIOS	552.051,29			
4450	TRANSF A INSTI TUI COES PRIVADAS S		671.279,42		
445042	AUXILIOS	671.279,42			
4490	APLI CACOES DIRETAS		3.387.430,67		
449051	OBRAS E INSTALACOES	525.761,54			
449052	EQUI PAMENTOS E MATERIAL PERMAN	2.861.669,13			
TOTAL DA DESPESA (EMPENHADA)					77.603.074,47

GOVERNO DO ESTADO DA BAHIA
 TODOS OS PODERES - ADM DIRETA E INDIRETA

PAGINA : 57
 EMISSAO: 16/01/13
 SICOF (ADO202-41)
 PGSC82D4/MPSC82AB
 VALORES EM REAL

ANEXO 2 DA LEI 4320/64 - DEMONSTRATIVO DA DESPESA (EMPENHADA)
 POSICAO ATE O MES DE DEZEMBRO DE 2012

CONTA	DESCRICA O	ELEMENTO DA DESPESA	MODALIDADE APLICACAO	GRUPO DE DESPESA	CATEGORIA ECONOMICA
321600	- SUPERINTENDENCIA DE DESPORTOS DO ESTADO DA BAHIA				
3	DESPESAS CORRENTES				25.499.169,24
31	PESSOAL E ENCARGOS SOCIAIS			6.420.199,53	
3190	APLICACOES DIRETAS		5.985.654,51		
319004	CONTRATACAO POR TEMPO DETERMIN	1.250.011,73			
319009	SALARIO FAMILIA	3.526,74			
319011	VENCIMENTOS E VANTAGENS FIXAS	4.211.964,94			
319013	OBRI GACOES PATRONAIS	488.972,25			
319016	OUTRAS DESPESAS VARI AVEIS - PE	31.178,85			
3191	APL DIRETA DECORRENTE DE OP ENTR		434.545,02		
319113	OBRI GACOES PATRONAIS	434.545,02			
33	OUTRAS DESPESAS CORRENTES			19.078.969,71	
3340	TRANSFERENCIAS A MUNICI PIOS		215.033,93		
334041	CONTRIBUI COES	215.033,93			
3350	TRANSF A INSTI TUI COES PRIVADAS S		6.699.391,47		
335041	CONTRIBUI COES	4.332.799,40			
335043	SUBVENCOES SOCIAIS	2.366.592,07			
3390	APLICACOES DIRETAS		11.837.666,43		
339008	OUTROS BENEFICIOS ASSISTENCIAI	3.212,06			
339014	DIARIAS - CIVIL	187.730,80			
339030	MATERIAL DE CONSUMO	309.940,21			
339032	MATERIAL, BENS OU SERV P/DISTR	471.232,00			
339033	PASSAGENS E DESPESAS COM LOCOM	194.557,35			
339035	SERVICOS DE CONSULTORIA	2.219.392,77			
339036	OUTROS SERVI COS DE TERCEIROS -	183.216,25			
339037	LOCACAO DE MAO DE OBRA	3.021.244,67			
339039	OUTROS SERVI COS DE TERCEIROS -	3.413.945,55			
339046	AUXIL IO ALIMENTACAO	311.852,03			
339047	OBRI GACOES TRIBUTARIAS E CONTR	36.777,66			
339048	OUTROS AUXILIOS FINANCEIROS A	829.480,00			
339049	AUXIL IO TRANSPORTE	266.739,83			
339090	COMUNICACAO DE GOVERNO-PUBLIC.	129.952,55			
339091	SENTENÇAS JUDICIAIS	158.247,82			
339092	DESPESAS DE EXERCICIOS ANTERIO	18.507,76			
339093	INDENIZACOES E RESTITUI COES	81.637,12			
3391	APL DIRETA DECORRENTE DE OP ENTR		326.877,88		
339139	OUTROS SERVI COS DE TERCEIROS -	49.957,34			
339141	CONTRIBUI COES	276.920,54			
4	DESPESAS DE CAPITAL				17.185.342,83
44	INVESTIMENTOS			17.185.342,83	
4440	TRANSFERENCIAS A MUNICI PIOS		10.039.421,59		
444042	AUXILIOS	10.039.421,59			
4490	APLICACOES DIRETAS		7.145.921,24		
449039	OUTROS SERVI COS DE TERCEIROS -	5.200,00			
449051	OBRAS E INSTALACOES	6.624.342,92			
449052	EQUI PAMENTOS E MATERIAL PERMAN	512.427,32			
449092	DESPESAS DE EXERCICIOS ANTERIO	3.951,00			
TOTAL DA DESPESA (EMPENHADA)					42.684.512,07

GOVERNO DO ESTADO DA BAHIA
 TODOS OS PODERES - ADM DIRETA E INDIRETA

PAGINA : 58
 EMISSAO: 16/01/13
 SICOF (AD0202-41)
 PGSC82D4/MPSC82AB
 VALORES EM REAL

ANEXO 2 DA LEI 4320/64 - DEMONSTRATIVO DA DESPESA (EMPENHADA)
 POSICAO ATE O MES DE DEZEMBRO DE 2012

CONTA	DESCRICA O	ELEMENTO DA DESPESA	MODALIDADE APLICACAO	GRUPO DE DESPESA	CATEGORIA ECONOMICA
321610	- INSTITUTO DE ARTESANATO VISCONDE DE MAUA - MAUA				
3	DESPESAS CORRENTES				8. 416. 035, 31
31	PESSOAL E ENCARGOS SOCIAIS			4. 238. 213, 15	
3190	APLICACOES DIRETAS		3. 802. 077, 27		
319004	CONTRATACAO POR TEMPO DETERMIN	522. 307, 07			
319009	SALARIO FAMILIA	87, 08			
319011	VENCIMENTOS E VANTAGENS FIXAS	3. 048. 499, 00			
319013	OBRI GACOES PATRONAIS	201. 199, 63			
319016	OUTRAS DESPESAS VARI AVEIS - PE	24. 090, 90			
319094	INDENIZACOES TRABALHISTAS	5. 893, 59			
3191	APL DIRETA DECORRENTE DE OP ENTR		436. 135, 88		
319113	OBRI GACOES PATRONAIS	436. 135, 88			
33	OUTRAS DESPESAS CORRENTES			4. 177. 822, 16	
3350	TRANSF A INSTITUI COES PRIVADAS S		776. 200, 28		
335041	CONTRIBUI COES	776. 200, 28			
3390	APLICACOES DIRETAS		3. 128. 204, 59		
339008	OUTROS BENEFICIOS ASSI STENCIAI	622, 06			
339014	DIARIAS - CIVIL	172. 457, 11			
339030	MATERIAL DE CONSUMO	158. 188, 15			
339033	PASSAGENS E DESPESAS COM LOCOM	111. 042, 83			
339035	SERVICOS DE CONSULTORIA	9. 600, 00			
339036	OUTROS SERVI COS DE TERCEIROS -	384. 068, 88			
339037	LOCACAO DE MAO DE OBRA	387. 289, 31			
339039	OUTROS SERVI COS DE TERCEIROS -	1. 297. 588, 79			
339046	AUXILIO ALIMENTACAO	236. 204, 14			
339047	OBRI GACOES TRIBUTARIAS E CONTR	72. 631, 57			
339049	AUXILIO TRANSPORTE	210. 104, 29			
339090	COMUNICACAO DE GOVERNO-PUBLIC.	69. 504, 80			
339092	DESPESAS DE EXERCICIOS ANTERIO	18. 902, 66			
3391	APL DIRETA DECORRENTE DE OP ENTR		273. 417, 29		
339139	OUTROS SERVI COS DE TERCEIROS -	39. 930, 88			
339141	CONTRIBUI COES	233. 486, 41			
4	DESPESAS DE CAPITAL				1. 203. 429, 30
44	INVESTIMENTOS			437. 117, 10	
4450	TRANSF A INSTITUI COES PRIVADAS S		147. 346, 38		
445042	AUXILIOS	147. 346, 38			
4490	APLICACOES DIRETAS		289. 770, 72		
449052	EQUIPAMENTOS E MATERIAL PERMAN	289. 770, 72			
45	INVERSOES FINANCEIRAS			766. 312, 20	
4590	APLICACOES DIRETAS		766. 312, 20		
459062	AQUI SICAO DE BENS PARA REVENDA	766. 312, 20			
TOTAL DA DESPESA (EMPENHADA)					9. 619. 464, 61

GOVERNO DO ESTADO DA BAHIA
 TODOS OS PODERES - ADM DIRETA E INDIRETA

PAGINA : 59
 EMISSAO: 16/01/13
 SICOF (ADO202-41)
 PGSC82D4/MPSC82AB
 VALORES EM REAL

ANEXO 2 DA LEI 4320/64 - DEMONSTRATIVO DA DESPESA (EMPENHADA)

CONTA	DESCRICA O	POSICAO ATE O MES DE DEZEMBRO DE 2012	ELEMENTO DA DESPESA	MODALIDADE APLICACAO	GRUPO DE DESPESA	CATEGORIA ECONOMICA
322004	- DIRETORIA GERAL DA SECRETARIA DA CULTURA					
3	DESPESAS CORRENTES					58.944.197,11
31	PESSOAL E ENCARGOS SOCIAIS				13.716.941,83	
3190	APLICACOES DIRETAS			12.917.350,01		
319004	CONTRATACAO POR TEMPO DETERMIN		1.705.886,66			
319008	OUTROS BENEFICIOS ASSISTENCIAIS		3.110,06			
319009	SALARIO FAMILIA		20.020,43			
319011	VENCIMENTOS E VANTAGENS FIXAS		8.538.961,28			
319013	OBRI GACOES PATRONAIS		1.008.521,09			
319016	OUTRAS DESPESAS VARI AVEIS - PE		168.617,27			
319092	DESPESAS DE EXERCICIOS ANTERIO		319.439,04			
319096	RESSARCIMENTO DE DESPESAS DE P		1.152.794,18			
3191	APL DIRETA DECORRENTE DE OP ENTR			799.591,82		
319113	OBRI GACOES PATRONAIS		799.591,82			
33	OUTRAS DESPESAS CORRENTES				45.227.255,28	
3320	TRANSFERENCIAS A UNIAO			255.326,41		
332093	INDENIZACOES E RESTITUI COES		255.326,41			
3350	TRANSF A INSTI TUI COES PRIVADAS S			1.950.466,56		
335041	CONTRIBUI COES		1.950.466,56			
3360	TRANSF A INSTI TUI COES PRIVADAS C			105.000,00		
336045	SUBVENCOES ECONOMICAS		105.000,00			
3390	APLICACOES DIRETAS			42.470.506,41		
339014	DIARIAS - CIVIL		466.379,63			
339030	MATERIAL DE CONSUMO		695.996,08			
339033	PASSAGENS E DESPESAS COM LOCOM		602.264,90			
339035	SERVIC OS DE CONSULTORIA		10.900,00			
339036	OUTROS SERVI COS DE TERCEIROS -		1.723.507,42			
339037	LOCACAO DE MAO DE OBRA		2.205.707,45			
339039	OUTROS SERVI COS DE TERCEIROS -		31.203.052,77			
339046	AUXIL IO ALIMENTACAO		537.086,49			
339047	OBRI GACOES TRIBUTARIAS E CONTR		213.748,56			
339048	OUTROS AUXIL IOS FINANCEIROS A		20.000,00			
339049	AUXIL IO TRANSPORTE		287.113,46			
339090	COMUNICACAO DE GOVERNO-PUBLIC.		278.438,00			
339092	DESPESAS DE EXERCICIOS ANTERIO		372.431,91			
339093	INDENIZACOES E RESTITUI COES					
339098	COMUNICACAO DE GOVERNO		3.853.879,74			
3391	APL DIRETA DECORRENTE DE OP ENTR			445.955,90		
339139	OUTROS SERVI COS DE TERCEIROS -		3.167,17			
339141	CONTRIBUI COES		442.788,73			
4	DESPESAS DE CAPITAL					3.075.456,61
44	INVESTIMENTOS				3.075.456,61	
4420	TRANSFERENCIAS A UNIAO			1.629.189,58		
442093	INDENIZACOES E RESTITUI COES		1.629.189,58			
4440	TRANSFERENCIAS A MUNICI PIOS			22.889,00		
444042	AUXIL IOS		22.889,00			
4450	TRANSF A INSTI TUI COES PRIVADAS S			385.000,00		
445042	AUXIL IOS		385.000,00			
4490	APLICACOES DIRETAS			1.038.378,03		
449039	OUTROS SERVI COS DE TERCEIROS -		16.080,00			
449052	EQUIPAMENTOS E MATERIAL PERMAN		914.610,31			
449092	DESPESAS DE EXERCICIOS ANTERIO		107.687,72			
TOTAL DA DESPESA (EMPENHADA)						62.019.653,72

GOVERNO DO ESTADO DA BAHIA
 TODOS OS PODERES - ADM DIRETA E INDIRETA

PAGINA : 60
 EMISSAO: 16/01/13
 SICO (ADO202-41)
 PGSC82D4/MPSC82AB
 VALORES EM REAL

ANEXO 2 DA LEI 4320/64 - DEMONSTRATIVO DA DESPESA (EMPENHADA)
 POSICAO ATE O MES DE DEZEMBRO DE 2012

CONTA	DESCRICA O	ELEMENTO DA DESPESA	MODALIDADE APLICACAO	GRUPO DE DESPESA	CATEGORIA ECONOMICA
322400	- FUNDO DE CULTURA DA BAHIA				
3	DESPESAS CORRENTES				30.037.680,03
33	OUTRAS DESPESAS CORRENTES			30.037.680,03	
3320	TRANSFERENCIAS A UNIAO		166.844,30		
332041	CONTRIBUICOES	166.844,30			
3350	TRANSF A INSTITUICOES PRIVADAS S		10.914.821,76		
335041	CONTRIBUICOES	10.914.821,76			
3360	TRANSF A INSTITUICOES PRIVADAS C		5.710.509,75		
336045	SUBVENCOES ECONOMICAS	5.710.509,75			
3390	APLICACOES DIRETAS		13.245.504,22		
339014	DIARIAS - CIVIL	1.336,40			
339030	MATERIAL DE CONSUMO	1.919,14			
339033	PASSAGENS E DESPESAS COM LOCOM	38.097,96			
339036	OUTROS SERVICOS DE TERCEIROS -	564.250,60			
339039	OUTROS SERVICOS DE TERCEIROS -	605.472,19			
339047	OBRIGACOES TRIBUTARIAS E CONTR	84.380,00			
339048	OUTROS AUXILIOS FINANCEIROS A	11.805.094,53			
339090	COMUNICACAO DE GOVERNO-PUBLIC.	128.628,50			
339092	DESPESAS DE EXERCICIOS ANTERIO	16.324,90			
4	DESPESAS DE CAPITAL				30.274,83
44	INVESTIMENTOS			30.274,83	
4490	APLICACOES DIRETAS		30.274,83		
449052	EQUIPAMENTOS E MATERIAL PERMAN	30.274,83			
TOTAL DA DESPESA (EMPENHADA)					30.067.954,86

GOVERNO DO ESTADO DA BAHIA
 TODOS OS PODERES - ADM DIRETA E INDIRETA

PAGINA : 61
 EMISSAO: 16/01/13
 SICOF (ADO202-41)
 PGSC82D4/MPSC82AB
 VALORES EM REAL

ANEXO 2 DA LEI 4320/64 - DEMONSTRATIVO DA DESPESA (EMPENHADA)
 POSICAO ATE O MES DE DEZEMBRO DE 2012

CONTA	DESCRICA O	ELEMENTO DA DESPESA	MODALIDADE APLICACAO	GRUPO DE DESPESA	CATEGORIA ECONOMICA
322600	- INSTITUTO DO PATRIMONIO ARTIST E CULT DA BAHIA				
3	DESPESAS CORRENTES				41.167.802,76
31	PESSOAL E ENCARGOS SOCIAIS			15.226.298,38	
3190	APLICACOES DIRETAS		13.733.660,65		
319004	CONTRATACAO POR TEMPO DETERMIN	2.750.087,36			
319009	SALARIO FAMILIA	5.007,10			
319011	VENCIMENTOS E VANTAGENS FIXAS	9.395.062,48			
319013	OBRI GACOES PATRONAIS	1.176.751,74			
319016	OUTRAS DESPESAS VARI AVEIS - PE	92.616,97			
319091	SENTENCAS JUDI CIAIS	21.858,45			
319096	RESSARCIMENTO DE DESPESAS DE P	292.276,55			
3191	APL DIRETA DECORRENTE DE OP ENTR		1.492.637,73		
319113	OBRI GACOES PATRONAIS	1.492.637,73			
33	OUTRAS DESPESAS CORRENTES			25.941.504,38	
3320	TRANSFERENCIAS A UNIAO		435.860,00		
332041	CONTRIBUI COES	435.860,00			
3390	APLI CACOES DIRETAS		24.643.035,70		
339008	OUTROS BENEFICIOS ASSI STENCIAI	8.732,18			
339014	DIARIAS - CIVIL	395.098,38			
339030	MATERIAL DE CONSUMO	594.565,24			
339031	PREMI COES CULT., ART., CI ENT., D	50.000,00			
339033	PASSAGENS E DESPESAS COM LOCOM	163.961,09			
339035	SERVIC OS DE CONSULTORIA	291.577,29			
339036	OUTROS SERVI COS DE TERCEIROS -	1.019.160,51			
339037	LOCACAO DE MAO DE OBRA	10.172.223,63			
339039	OUTROS SERVI COS DE TERCEIROS -	9.168.865,29			
339046	AUXI LIO ALIMENTACAO	976.505,30			
339047	OBRI GACOES TRI BUTARIAS E CONTR	90.804,81			
339049	AUXI LIO TRANSPORTE	685.524,83			
339090	COMUNICACAO DE GOVERNO-PUBLIC.	157.979,72			
339092	DESPESAS DE EXERCICIOS ANTERIO	548.596,65			
339093	INDENIZACOES E RESTITUI COES	319.440,78			
3391	APL DIRETA DECORRENTE DE OP ENTR		862.608,68		
339139	OUTROS SERVI COS DE TERCEIROS -	801,18			
339141	CONTRIBUI COES	861.807,50			
4	DESPESAS DE CAPITAL				3.489.954,90
44	INVESTIMENTOS			3.489.954,90	
4420	TRANSFERENCIAS A UNIAO		25.621,02		
442093	INDENIZACOES E RESTITUI COES	25.621,02			
4490	APLI CACOES DIRETAS		3.464.333,88		
449039	OUTROS SERVI COS DE TERCEIROS -	51.929,84			
449051	OBRAS E INSTALACOES	2.743.941,05			
449052	EQUIPAMENTOS E MATERIAL PERMAN	571.775,57			
449092	DESPESAS DE EXERCICIOS ANTERIO	96.687,42			
TOTAL DA DESPESA (EMPENHADA)					44.657.757,66

GOVERNO DO ESTADO DA BAHIA
 TODOS OS PODERES - ADM DIRETA E INDI RETA

PAGINA : 62
 EMISSAO: 16/01/13
 SICO F (AD0202-41)
 PGSC82D4/MPSC82AB
 VALORES EM REAL

ANEXO 2 DA LEI 4320/64 - DEMONSTRATIVO DA DESPESA (EMPENHADA)
 POSICAO ATE O MES DE DEZEMBRO DE 2012

CONTA	DESCRICA O	ELEMENTO DA DESPESA	MODALIDADE APLICACAO	GRUPO DE DESPESA	CATEGORIA ECONOMICA
322700	- FUNDACAO CULTURAL DO ESTADO DA BAHIA - FUNCEB				
3	DESPESAS CORRENTES				52.858.188,31
31	PESSOAL E ENCARGOS SOCIAIS			24.617.951,16	
3190	APLICACOES DIRETAS		21.616.292,08		
319004	CONTRATACAO POR TEMPO DETERMIN	2.604.012,22			
319008	OUTROS BENEFICIOS ASSISTENCIAI	622,06			
319009	SALARIO FAMILIA	14.411,74			
319011	VENCIMENTOS E VANTAGENS FIXAS	16.645.117,44			
319013	OBRI GACOES PATRONAIS	896.777,15			
319016	OUTRAS DESPESAS VARIAVEIS - PE	516.219,73			
319092	DESPESAS DE EXERCICIOS ANTERIO	403.280,77			
319096	RESSARCIMENTO DE DESPESAS DE P	535.850,97			
3191	APL DIRETA DECORRENTE DE OP ENTR		3.001.659,08		
319113	OBRI GACOES PATRONAIS	3.001.659,08			
33	OUTRAS DESPESAS CORRENTES			28.240.237,15	
3350	TRANSF A INSTI TUI COES PRIVADAS S		3.374.998,71		
335041	CONTRI BUI COES	3.374.998,71			
3360	TRANSF A INSTI TUI COES PRIVADAS C		284.187,30		
336045	SUBVENC OES ECONOMI CAS	284.187,30			
3390	APLICACOES DIRETAS		23.579.242,08		
339008	OUTROS BENEFICIOS ASSISTENCIAI	3.166,18			
339014	DIARIAS - CIVIL	225.917,28			
339030	MATERIAL DE CONSUMO	473.132,81			
339031	PREMI COES CULT. , ART. , CI ENT. , D	1.283.695,91			
339033	PASSAGENS E DESPESAS COM LOCOM	721.968,69			
339036	OUTROS SERVI COS DE TERCEI ROS -	2.725.332,48			
339037	LOCACAO DE MAO DE OBRA	6.774.312,54			
339039	OUTROS SERVI COS DE TERCEI ROS -	8.628.468,05			
339046	AUX I LIO ALIMENTACAO	714.513,74			
339047	OBRI GACOES TRI BUTARIAS E CONTR	674.520,44			
339048	OUTROS AUX I LIOS FINANCEI ROS A	237.549,56			
339049	AUX I LIO TRANSPORTE	749.731,16			
339090	COMUNI CACAO DE GOVERNO-PUBLIC. C	163.598,40			
339092	DESPESAS DE EXERCICIOS ANTERIO	203.334,84			
3391	APL DIRETA DECORRENTE DE OP ENTR		1.001.809,06		
339139	OUTROS SERVI COS DE TERCEI ROS -	4.160,93			
339141	CONTRI BUI COES	997.648,13			
4	DESPESAS DE CAPITAL				663.316,29
44	INVESTIMENTOS			663.316,29	
4490	APLICACOES DIRETAS		663.316,29		
449052	EQUI PAMENTOS E MATERIAL PERMAN	631.276,39			
449092	DESPESAS DE EXERCICIOS ANTERIO	32.039,90			
TOTAL DA DESPESA (EMPENHADA)					53.521.504,60

GOVERNO DO ESTADO DA BAHIA
 TODOS OS PODERES - ADM DIRETA E INDIRETA

PAGINA : 63
 EMISSAO: 16/01/13
 SICOF (AD0202-41)
 PGSC82D4/MPSC82AB
 VALORES EM REAL

ANEXO 2 DA LEI 4320/64 - DEMONSTRATIVO DA DESPESA (EMPENHADA)
 POSICAO ATE O MES DE DEZEMBRO DE 2012

CONTA	DESCRICO	ELEMENTO DA DESPESA	MODALIDADE APLICACAO	GRUPO DE DESPESA	CATEGORIA ECONOMICA
322710	- FUNDACAO P CALMON-CENTRO D/MEMORIA E ARQ PUB BAHIA				
3	DESPESAS CORRENTES				23.845.933,05
31	PESSOAL E ENCARGOS SOCIAIS			10.074.800,18	
3190	APLICACOES DIRETAS		9.499.193,18		
319004	CONTRATACAO POR TEMPO DETERMIN	2.049.997,45			
319008	OUTROS BENEFICIOS ASSISTENCIAIS	545,05			
319009	SALARIO FAMILIA	2.917,18			
319011	VENCIMENTOS E VANTAGENS FIXAS	6.108.538,27			
319013	OBRIGACOES PATRONAIS	734.913,57			
319016	OUTRAS DESPESAS VARIAVEIS - PE	153.859,05			
319091	SENTENCAS JUDICIAIS	4.324,15			
319092	DESPESAS DE EXERCICIOS ANTERIO	130.268,56			
319096	RESSARCIMENTO DE DESPESAS DE P	313.829,90			
3191	APL DIRETA DECORRENTE DE OP ENTR		575.607,00		
319113	OBRIGACOES PATRONAIS	575.607,00			
33	OUTRAS DESPESAS CORRENTES			13.771.132,87	
3340	TRANSFERENCIAS A MUNICIPIOS		22.441,12		
334093	INDENIZACOES E RESTITUICOES	22.441,12			
3390	APLICACOES DIRETAS		13.241.716,04		
339008	OUTROS BENEFICIOS ASSISTENCIAIS	3.187,40			
339014	DIARIAS - CIVIL	122.706,70			
339030	MATERIAL DE CONSUMO	422.778,88			
339031	PREMIO CULT., ART., CIENT., D	2.255.000,00			
339033	PASSAGENS E DESPESAS COM LOCOM	117.536,05			
339035	SERVICOS DE CONSULTORIA	5.580,00			
339036	OUTROS SERVIÇOS DE TERCEIROS -	763.193,28			
339037	LOCACAO DE MAO DE OBRA	2.900.509,26			
339039	OUTROS SERVIÇOS DE TERCEIROS -	4.935.693,18			
339046	AUXILIO ALIMENTACAO	670.489,18			
339047	OBRIGACOES TRIBUTARIAS E CONTR	167.822,24			
339049	AUXILIO TRANSPORTE	412.670,26			
339090	COMUNICACAO DE GOVERNO-PUBLIC.	97.410,60			
339092	DESPESAS DE EXERCICIOS ANTERIO	367.139,01			
3391	APL DIRETA DECORRENTE DE OP ENTR		506.975,71		
339139	OUTROS SERVIÇOS DE TERCEIROS -	4.473,37			
339141	CONTRIBUICOES	502.502,34			
4	DESPESAS DE CAPITAL				1.106.885,72
44	INVESTIMENTOS			1.106.885,72	
4490	APLICACOES DIRETAS		1.106.885,72		
449052	EQUIPAMENTOS E MATERIAL PERMAN	803.514,47			
449092	DESPESAS DE EXERCICIOS ANTERIO	303.371,25			
TOTAL DA DESPESA (EMPENHADA)					24.952.818,77

GOVERNO DO ESTADO DA BAHIA
 TODOS OS PODERES - ADM DIRETA E INDIRETA

PAGINA : 64
 EMI SSAO: 16/01/13
 SICOF (ADO202-41)
 PGSC82D4/MPSC82AB
 VALORES EM REAL

ANEXO 2 DA LEI 4320/64 - DEMONSTRATIVO DA DESPESA (EMPENHADA)
 POSICAO ATE O MES DE DEZEMBRO DE 2012

CONTA	DESCRICA O	ELEMENTO DA DESPESA	MODALIDADE APLICACAO	GRUPO DE DESPESA	CATEGORIA ECONOMI CA
324004	- DIRETORIA GERAL DA SEINFRA				
3	DESPESAS CORRENTES				62.334.783,73
31	PESSOAL E ENCARGOS SOCIAIS			9.679.620,62	
3190	APLICACOES DIRETAS		8.858.453,78		
319009	SALARIO FAMILIA	1.523,90			
319011	VENCIMENTOS E VANTAGENS FIXAS	7.755.765,82			
319013	OBRIGACOES PATRONAIS	876.915,32			
319016	OUTRAS DESPESAS VARIAVEIS - PE	102.678,56			
319092	DESPESAS DE EXERCICIOS ANTERIO	974,36			
319096	RESSARCIMENTO DE DESPESAS DE P	120.595,82			
3191	APL DIRETA DECORRENTE DE OP ENTR		821.166,84		
319113	OBRIGACOES PATRONAIS	821.166,84			
33	OUTRAS DESPESAS CORRENTES			52.655.163,11	
3390	APLICACOES DIRETAS		52.104.425,62		
339003	PENSOES, EXCLUSIVE DO RGPS	6.531,00			
339008	OUTROS BENEFICIOS ASSI STENCIAI	5.406,18			
339014	DIARIAS - CIVIL	101.165,69			
339030	MATERIAL DE CONSUMO	238.015,47			
339033	PASSAGENS E DESPESAS COM LOCOM	105.382,12			
339035	SERVICOS DE CONSULTORIA	1.079.500,00			
339036	OUTROS SERVI COS DE TERCEIROS -	158.338,81			
339037	LOCACAO DE MAO DE OBRA	1.225.253,96			
339039	OUTROS SERVI COS DE TERCEIROS -	45.241.443,45			
339046	AUXILIO ALIMENTACAO	360.126,00			
339047	OBRIGACOES TRIBUTARIAS E CONTR	2.200,00			
339049	AUXILIO TRANSPORTE	240.260,79			
339090	COMUNICACAO DE GOVERNO-PUBLIC.	46.583,80			
339092	DESPESAS DE EXERCICIOS ANTERIO	191.146,17			
339093	INDENIZACOES E RESTITUI COES	72,19			
339098	COMUNICACAO DE GOVERNO	3.102.999,99			
3391	APL DIRETA DECORRENTE DE OP ENTR		550.737,49		
339139	OUTROS SERVI COS DE TERCEIROS -	84.484,51			
339141	CONTRIBUI COES	466.252,98			
4	DESPESAS DE CAPITAL				55.872.814,95
44	INVESTIMENTOS			55.872.814,95	
4490	APLICACOES DIRETAS		55.872.814,95		
449051	OBRAS E INSTALACOES	42.231.896,08			
449052	EQUIPAMENTOS E MATERIAL PERMAN	393.130,36			
449092	DESPESAS DE EXERCICIOS ANTERIO	8.243.337,64			
449093	INDENIZACOES E RESTITUI COES	5.004.450,87			
TOTAL DA DESPESA (EMPENHADA)					118.207.598,68

GOVERNO DO ESTADO DA BAHIA
TODOS OS PODERES - ADM DIRETA E INDIRETA

PAGINA : 65
EMISSAO: 16/01/13
SICOF (AD0202-41)
PGSC82D4/MPSC82AB
VALORES EM REAL

ANEXO 2 DA LEI 4320/64 - DEMONSTRATIVO DA DESPESA (EMPENHADA)
POSICAO ATE O MES DE DEZEMBRO DE 2012

CONTA	DESCRICA O	ELEMENTO DA DESPESA	MODALIDADE APLICACAO	GRUPO DE DESPESA	CATEGORIA ECONOMICA
324600	- DEPARTAMENTO DE INFRA-ESTRUTURA DE TRANP DA BAHIA				
3	DESPESAS CORRENTES				292.455.095,82
31	PESSOAL E ENCARGOS SOCIAIS			47.756.677,07	
3190	APLICACOES DIRETAS		42.030.214,38		
319004	CONTRATACAO POR TEMPO DETERMIN	412.826,00			
319009	SALARIO FAMILIA	30,47			
319011	VENCIMENTOS E VANTAGENS FIXAS	31.274.510,31			
319013	OBRI GACOES PATRONAIS	1.561.114,00			
319016	OUTRAS DESPESAS VARI AVEIS - PE	118.743,12			
319091	SENTENCAS JUDICIAIS	8.419.810,05			
319092	DESPESAS DE EXERCICIOS ANTERIO	177.877,09			
319096	RESSARCIMENTO DE DESPESAS DE P	65.303,34			
3191	APL DIRETA DECORRENTE DE OP ENTR		5.726.462,69		
319113	OBRI GACOES PATRONAIS	5.726.462,69			
33	OUTRAS DESPESAS CORRENTES			244.698.418,75	
3390	APLICACOES DIRETAS		241.971.047,72		
339003	PENSOES, EXCLUSIVE DO RGPS	34.614,30			
339008	OUTROS BENEFICIOS ASSI STENCIAI	74.261,23			
339014	DIARIAS - CIVIL	2.699.627,40			
339015	DIARIAS - MILITAR	354.725,16			
339030	MATERIAL DE CONSUMO	20.411.603,06			
339033	PASSAGENS E DESPESAS COM LOCOM	655.345,02			
339035	SERVICOS DE CONSULTORIA	3.439.533,43			
339036	OUTROS SERVI COS DE TERCEIROS -	644.075,16			
339037	LOCACAO DE MAO DE OBRA	14.286.942,02			
339039	OUTROS SERVI COS DE TERCEIROS -	110.860.678,28			
339046	AUXILIO ALIMENTACAO	1.836.932,00			
339047	OBRI GACOES TRIBUTARIAS E CONTR	303.225,76			
339049	AUXILIO TRANSPORTE	879.009,75			
339090	COMUNICACAO DE GOVERNO-PUBLIC.	589.312,18			
339091	SENTENCAS JUDICIAIS	70.317.487,03			
339092	DESPESAS DE EXERCICIOS ANTERIO	13.419.092,13			
339093	INDENIZACOES E RESTITUI COES	1.164.583,81			
3391	APL DIRETA DECORRENTE DE OP ENTR		2.727.371,03		
339139	OUTROS SERVI COS DE TERCEIROS -	145.654,15			
339141	CONTRIBUI COES	2.579.604,73			
339192	DESPESAS DE EXERCICIOS ANTERIO	2.112,15			
4	DESPESAS DE CAPITAL				366.458.547,96
44	INVESTIMENTOS			366.458.547,96	
4490	APLICACOES DIRETAS		366.458.547,96		
449051	OBRAS E INSTALACOES	333.913.936,63			
449052	EQUI PAMENTOS E MATERIAL PERMAN	9.171.287,72			
449061	AQUISICAO DE IMOVEIS	1.331.850,10			
449092	DESPESAS DE EXERCICIOS ANTERIO	21.497.760,75			
449093	INDENIZACOES E RESTITUI COES	543.712,76			
TOTAL DA DESPESA (EMPENHADA)					658.913.643,78

GOVERNO DO ESTADO DA BAHIA
 TODOS OS PODERES - ADM DIRETA E INDI RETA

PAGINA : 66
 EMI SSAO: 16/01/13
 SI COF (ADO202-41)
 PGSC82D4/MPSC82AB
 VALORES EM REAL

ANEXO 2 DA LEI 4320/64 - DEMONSTRATIVO DA DESPESA (EMPENHADA)
 POSICAO ATE O MES DE DEZEMBRO DE 2012

CONTA	DESCRICA O	ELEMENTO DA DESPESA	MODALIDADE APLICACAO	GRUPO DE DESPESA	CATEGORIA ECONOMICA
324610	- AGENCIA EST REG SERV PUB ENERG, TRANSP E COM				
3	DESPESAS CORRENTES				22. 211. 018, 88
31	PESSOAL E ENCARGOS SOCIAIS			12. 452. 433, 36	
3190	APLICACOES DIRETAS		11. 273. 635, 34		
319004	CONTRATACAO POR TEMPO DETERMIN	2. 011. 674, 30			
319008	OUTROS BENEFICIOS ASSISTENCIAI	2. 644, 12			
319011	VENCIMENTOS E VANTAGENS FIXAS	8. 488. 659, 85			
319013	OBRIGACOES PATRONAIS	666. 432, 18			
319016	OUTRAS DESPESAS VARIAVEIS - PE	51. 892, 67			
319091	SENTENCAS JUDICIAIS	503, 83			
319092	DESPESAS DE EXERCICIOS ANTERIO	8. 536, 84			
319096	RESSARCIMENTO DE DESPESAS DE P	43. 291, 55			
3191	APL DIRETA DECORRENTE DE OP ENTR		1. 178. 798, 02		
319113	OBRIGACOES PATRONAIS	1. 178. 798, 02			
33	OUTRAS DESPESAS CORRENTES			9. 758. 585, 52	
3320	TRANSFERENCIAS A UNIAO		713. 080, 24		
332039	OUTROS SERVICOS DE TERCEIROS -	604. 045, 98			
332092	DESPESAS DE EXERCICIOS ANTERIO	109. 034, 26			
3390	APLICACOES DIRETAS		8. 520. 625, 49		
339014	DIARIAS - CIVIL	770. 182, 00			
339015	DIARIAS - MILITAR	213. 488, 20			
339030	MATERIAL DE CONSUMO	187. 989, 65			
339033	PASSAGENS E DESPESAS COM LOCOM	91. 199, 78			
339035	SERVICOS DE CONSULTORIA	1. 968. 974, 97			
339036	OUTROS SERVICOS DE TERCEIROS -	575. 787, 86			
339037	LOCACAO DE MAO DE OBRA	190. 717, 89			
339039	OUTROS SERVICOS DE TERCEIROS -	2. 675. 799, 99			
339046	AUXILIO ALIMENTACAO	428. 926, 00			
339047	OBRIGACOES TRIBUTARIAS E CONTR	84. 985, 70			
339049	AUXILIO TRANSPORTE	310. 940, 78			
339090	COMUNICACAO DE GOVERNO-PUBLIC.	328. 597, 20			
339092	DESPESAS DE EXERCICIOS ANTERIO	293. 771, 24			
339093	INDENIZACOES E RESTITUI COES	383. 224, 23			
339098	COMUNICACAO DE GOVERNO	16. 040, 00			
3391	APL DIRETA DECORRENTE DE OP ENTR		524. 879, 79		
339139	OUTROS SERVICOS DE TERCEIROS -	209. 460, 45			
339141	CONTRIBUI COES	315. 419, 34			
4	DESPESAS DE CAPITAL				199. 734, 51
44	INVESTIMENTOS			199. 734, 51	
4490	APLICACOES DIRETAS		199. 734, 51		
449051	OBRAS E INSTALACOES	33. 620, 08			
449052	EQUIPAMENTOS E MATERIAL PERMAN	166. 114, 43			
TOTAL DA DESPESA (EMPENHADA)					22. 410. 753, 39

GOVERNO DO ESTADO DA BAHIA
 TODOS OS PODERES - ADM DIRETA E INDIRETA

PAGINA : 67
 EMISSAO: 16/01/13
 SICOF (AD0202-41)
 PGSC82D4/MPSC82AB
 VALORES EM REAL

ANEXO 2 DA LEI 4320/64 - DEMONSTRATIVO DA DESPESA (EMPENHADA)
 POSICAO ATE O MES DE DEZEMBRO DE 2012

CONTA	DESCRICAO	ELEMENTO DA DESPESA	MODALIDADE APLICACAO	GRUPO DE DESPESA	CATEGORIA ECONOMICA
325004	- DIRETORIA GERAL DA SEDES				
3	DESPESAS CORRENTES				121.845.424,87
31	PESSOAL E ENCARGOS SOCIAIS			26.387.407,37	
3190	APLICACOES DIRETAS		23.543.985,05		
319004	CONTRATAÇÃO POR TEMPO DETERMIN	875.079,24			
319008	OUTROS BENEFÍCIOS ASSISTENCIAIS	2.411,23			
319009	SALÁRIO FAMILIA	15.195,46			
319011	VENCIMENTOS E VANTAGENS FIXAS	20.082.685,23			
319013	OBRIACOES PATRONAIS	1.915.691,79			
319016	OUTRAS DESPESAS VARIÁVEIS - PE	324.345,34			
319092	DESPESAS DE EXERCÍCIOS ANTERIO	23.705,75			
319096	RESSARCIMENTO DE DESPESAS DE P	304.871,01			
3191	APL DIRETA DECORRENTE DE OP ENTR			2.843.422,32	
319113	OBRIACOES PATRONAIS	2.843.422,32			
33	OUTRAS DESPESAS CORRENTES			95.458.017,50	
3320	TRANSFERENCIAS A UNIAO		8.490.541,75		
332093	INDENIZACOES E RESTITUICOES	8.490.541,75			
3340	TRANSFERENCIAS A MUNICIPIOS		101.360,66		
334041	CONTRIBUICOES	101.360,66			
3350	TRANSF A INSTTUI COES PRIVADAS S		35.140.585,11		
335041	CONTRIBUICOES	31.940.533,88			
335043	SUBVENCOES SOCIAIS	3.200.051,23			
3390	APLICACOES DIRETAS		50.142.621,37		
339008	OUTROS BENEFÍCIOS ASSISTENCIAIS	1.400,00			
339014	DIARIAS - CIVIL	214.842,42			
339018	AUXÍLIO FINANCEIRO A ESTUDANTE	2.690.183,00			
339030	MATERIAL DE CONSUMO	1.559.412,86			
339032	MATERIAL, BENS OU SERV P/DISTR	17.743.793,85			
339033	PASSAGENS E DESPESAS COM LOCOM	899.085,86			
339035	SERVÍCIOS DE CONSULTORIA	5.300,00			
339036	OUTROS SERVIÇOS DE TERCEIROS -	436.226,76			
339037	LOCACAO DE MAO DE OBRA	4.057.088,73			
339039	OUTROS SERVIÇOS DE TERCEIROS -	17.564.331,13			
339046	AUXÍLIO ALIMENTACAO	1.236.223,00			
339047	OBRIACOES TRIBUTARIAS E CONTR	310.160,83			
339049	AUXÍLIO TRANSPORTE	1.002.678,66			
339090	COMUNICACAO DE GOVERNO-PUBLIC.	314.057,00			
339092	DESPESAS DE EXERCÍCIOS ANTERIO	415.249,04			
339093	INDENIZACOES E RESTITUICOES	257.228,31			
339098	COMUNICACAO DE GOVERNO	1.435.359,92			
3391	APL DIRETA DECORRENTE DE OP ENTR			1.582.908,61	
339139	OUTROS SERVIÇOS DE TERCEIROS -	41.361,93			
339141	CONTRIBUICOES	1.541.546,68			
4	DESPESAS DE CAPITAL				93.946.180,39
44	INVESTIMENTOS			93.946.180,39	
4450	TRANSF A INSTTUI COES PRIVADAS S		86.662.500,89		
445042	AUXÍLIOS	86.662.500,89			
4490	APLICACOES DIRETAS		7.283.679,50		
449052	EQUIPAMENTOS E MATERIAL PERMAN	6.021.579,84			
449061	AQUI SICA O DE IMOVEIS	1.262.099,66			
TOTAL DA DESPESA (EMPENHADA)					215.791.605,26

GOVERNO DO ESTADO DA BAHIA
 TODOS OS PODERES - ADM DIRETA E INDIRETA

PAGINA : 68
 EMISSAO: 16/01/13
 SICOF (AD0202-41)
 PGSC82D4/MPSC82AB
 VALORES EM REAL

ANEXO 2 DA LEI 4320/64 - DEMONSTRATIVO DA DESPESA (EMPENHADA)
 POSICAO ATE O MES DE DEZEMBRO DE 2012

CONTA	DESCRICO	ELEMENTO DA DESPESA	MODALIDADE APLICACAO	GRUPO DE DESPESA	CATEGORIA ECONOMICA
325410	- FUNDO ESTADUAL DE ASSISTENCIA SOCIAL				
3	DESPESAS CORRENTES				75.841.690,71
33	OUTRAS DESPESAS CORRENTES			75.841.690,71	
3320	TRANSFERENCIAS A UNIAO		361.968,57		
332093	INDENIZACOES E RESTITUICOES	361.968,57			
3340	TRANSFERENCIAS A MUNICIPIOS		48.019.086,94		
334041	CONTRIBUICOES	48.019.086,94			
3341	TRANSF. A MUNICIPIOS - FUNDO A F		12.842.639,82		
334141	CONTRIBUICOES	12.842.639,82			
3350	TRANSF A INSTITUICOES PRIVADAS S		12.201.727,53		
335043	SUBVENCOES SOCIAIS	12.201.727,53			
3390	APLICACOES DIRETAS		2.416.267,85		
339014	DIARIAS - CIVIL	287.760,20			
339030	MATERIAL DE CONSUMO	476.321,80			
339033	PASSAGENS E DESPESAS COM LOCOM	22.670,72			
339036	OUTROS SERVICOS DE TERCEIROS -	26.597,60			
339039	OUTROS SERVICOS DE TERCEIROS -	1.535.972,57			
339047	OBRIGACOES TRIBUTARIAS E CONTR	3.672,96			
339092	DESPESAS DE EXERCICIOS ANTERIO	334,80			
339093	INDENIZACOES E RESTITUICOES	62.937,20			
4	DESPESAS DE CAPITAL				1.014.805,57
44	INVESTIMENTOS			1.014.805,57	
4450	TRANSF A INSTITUICOES PRIVADAS S		137.196,00		
445042	AUXILIOS	137.196,00			
4490	APLICACOES DIRETAS		877.609,57		
449051	OBRAS E INSTALACOES	761.806,10			
449052	EQUIPAMENTOS E MATERIAL PERMAN	41.803,47			
449092	DESPESAS DE EXERCICIOS ANTERIO	74.000,00			
TOTAL DA DESPESA (EMPENHADA)					76.856.496,28

GOVERNO DO ESTADO DA BAHIA
 TODOS OS PODERES - ADM DIRETA E INDIRETA

PAGINA : 69
 EMISSAO: 16/01/13
 SICOF (AD0202-41)
 PGSC82D4/MPSC82AB
 VALORES EM REAL

ANEXO 2 DA LEI 4320/64 - DEMONSTRATIVO DA DESPESA (EMPENHADA)
 POSICAO ATE O MES DE DEZEMBRO DE 2012

CONTA	DESCRICAO	ELEMENTO DA DESPESA	MODALIDADE APLICACAO	GRUPO DE DESPESA	CATEGORIA ECONOMICA
325420	- FUNDO EST. DE ATEND. A CRIANCA E AO ADOLESCENTE				
3	DESPESAS CORRENTES				2.427.278,93
33	OUTRAS DESPESAS CORRENTES			2.427.278,93	
3350	TRANSF A INSTTUI COES PRIVADAS S		1.149.102,17		
335043	SUBVENCOES SOCIAIS	1.149.102,17			
3390	APLICACOES DIRETAS		1.173.615,44		
339014	DIARIAS - CIVIL	10.345,80			
339036	OUTROS SERVICOS DE TERCEIROS -	24.018,60			
339039	OUTROS SERVICOS DE TERCEIROS -	1.139.020,24			
339047	OBRI GACOES TRIBUTARIAS E CONTR	230,80			
3391	APL DIRETA DECORRENTE DE OP ENTR		104.561,32		
339139	OUTROS SERVICOS DE TERCEIROS -	104.561,32			
4	DESPESAS DE CAPITAL				108.116,54
44	INVESTIMENTOS			108.116,54	
4450	TRANSF A INSTTUI COES PRIVADAS S		108.116,54		
445042	AUXILIOS	108.116,54			
	TOTAL DA DESPESA (EMPENHADA)				2.535.395,47

GOVERNO DO ESTADO DA BAHIA
 TODOS OS PODERES - ADM DIRETA E INDIRETA

PAGINA : 70
 EMISSAO: 16/01/13
 SICOF (AD0202-41)
 PGSC82D4/MPSC82AB
 VALORES EM REAL

ANEXO 2 DA LEI 4320/64 - DEMONSTRATIVO DA DESPESA (EMPENHADA)
 POSICAO ATE O MES DE DEZEMBRO DE 2012

CONTA	DESCRICA O	ELEMENTO DA DESPESA	MODALIDADE APLICACAO	GRUPO DE DESPESA	CATEGORIA ECONOMICA
325500	- COORDENACAO DE DEFESA CIVIL				
3	DESPESAS CORRENTES				30.143.175,73
33	OUTRAS DESPESAS CORRENTES			30.143.175,73	
3320	TRANSFERENCIAS A UNIAO		35,00		
332093	INDENIZACOES E RESTITUICOES	35,00			
3340	TRANSFERENCIAS A MUNICIPIOS		8.722.566,60		
334041	CONTRIBUICOES	8.722.566,60			
3390	APLICACOES DIRETAS		8.619.502,53		
339014	DIARIAS - CIVIL	49.448,80			
339030	MATERIAL DE CONSUMO	25.270,70			
339032	MATERIAL, BENS OU SERV P/DISTR	8.399.950,00			
339033	PASSAGENS E DESPESAS COM LOCOM	24.467,33			
339037	LOCACAO DE MAO DE OBRA	9.095,60			
339039	OUTROS SERVICOS DE TERCEIROS -	111.270,10			
3391	APL DIRETA DECORRENTE DE OP ENTR		12.801.071,60		
339139	OUTROS SERVICOS DE TERCEIROS -	12.801.071,60			
4	DESPESAS DE CAPITAL				6.700,20
44	INVESTIMENTOS			6.700,20	
4490	APLICACOES DIRETAS		6.700,20		
449052	EQUIPAMENTOS E MATERIAL PERMAN	6.700,20			
TOTAL DA DESPESA (EMPENHADA)					30.149.875,93

GOVERNO DO ESTADO DA BAHIA
 TODOS OS PODERES - ADM DIRETA E INDIRETA

PAGINA : 71
 EMISSAO: 16/01/13
 SICOF (AD0202-41)
 PGSC82D4/MPSC82AB
 VALORES EM REAL

ANEXO 2 DA LEI 4320/64 - DEMONSTRATIVO DA DESPESA (EMPENHADA)
 POSICAO ATÉ O MES DE DEZEMBRO DE 2012

CONTA	DESCRICA O	ELEMENTO DA DESPESA	MODALIDADE APLICACAO	GRUPO DE DESPESA	CATEGORIA ECONOMICA
325700	- FUNDACAO DA CRIANCA E DO ADOLESCENTE				
3	DESPESAS CORRENTES				93.880.757,04
31	PESSOAL E ENCARGOS SOCIAIS			22.479.866,25	
3190	APLICACOES DIRETAS		19.607.541,89		
319004	CONTRATACAO POR TEMPO DETERMIN	3.714.845,40			
319008	OUTROS BENEFICIOS ASSISTENCIAI	3.732,36			
319009	SALARIO FAMILIA	4.110,14			
319011	VENCIMENTOS E VANTAGENS FIXAS	15.063.453,83			
319013	OBRIGACOES PATRONAIS	668.679,93			
319016	OUTRAS DESPESAS VARIAVEIS - PE	125.656,95			
319091	SENTENCAS JUDICIAIS	25.837,08			
319094	INDENIZACOES TRABALHISTAS	1.226,20			
3191	APL DIRETA DECORRENTE DE OP ENTR		2.872.324,36		
319113	OBRIGACOES PATRONAIS	2.872.324,36			
33	OUTRAS DESPESAS CORRENTES			71.400.890,79	
3320	TRANSFERENCIAS A UNIAO		244.275,21		
332093	INDENIZACOES E RESTITUICOES	244.275,21			
3350	TRANSF A INSTTUI COES PRIVADAS S		3.562.525,81		
335043	SUBVENCOES SOCIAIS	3.562.525,81			
3390	APLICACOES DIRETAS		66.097.000,69		
339008	OUTROS BENEFICIOS ASSISTENCIAI	8.721,10			
339014	DIARIAS - CIVIL	94.485,60			
339030	MATERIAL DE CONSUMO	1.567.855,03			
339033	PASSAGENS E DESPESAS COM LOCOM	925.339,52			
339036	OUTROS SERVICOS DE TERCEIROS -	26.648,00			
339037	LOCACAO DE MAO DE OBRA	6.959.319,38			
339039	OUTROS SERVICOS DE TERCEIROS -	53.423.914,93			
339046	AUXILIO ALIMENTACAO	666.162,14			
339047	OBRIGACOES TRIBUTARIAS E CONTR	146.325,21			
339049	AUXILIO TRANSPORTE	1.091.276,12			
339090	COMUNICACAO DE GOVERNO-PUBLIC.	135.196,20			
339092	DESPESAS DE EXERCICIOS ANTERIO	1.051.757,46			
3391	APL DIRETA DECORRENTE DE OP ENTR		1.497.089,08		
339139	OUTROS SERVICOS DE TERCEIROS -	4.373,39			
339141	CONTRIBUI COES	1.492.715,69			
4	DESPESAS DE CAPITAL				1.793.282,56
44	INVESTIMENTOS			1.793.282,56	
4450	TRANSF A INSTTUI COES PRIVADAS S		120.895,79		
445042	AUXILIOS	120.895,79			
4490	APLICACOES DIRETAS		1.672.386,77		
449051	OBRAS E INSTALACOES	43.452,24			
449052	EQUIPAMENTOS E MATERIAL PERMAN	1.628.934,53			
TOTAL DA DESPESA (EMPENHADA)					95.674.039,60

GOVERNO DO ESTADO DA BAHIA
 TODOS OS PODERES - ADM DIRETA E INDI RETA

PAGINA : 72
 EMISSAO: 16/01/13
 SICOF (ADO202-41)
 PGSC82D4/MPSC82AB
 VALORES EM REAL

ANEXO 2 DA LEI 4320/64 - DEMONSTRATIVO DA DESPESA (EMPENHADA)
 POSICAO ATE O MES DE DEZEMBRO DE 2012

CONTA	DESCRICA O	ELEMENTO DA DESPESA	MODALIDADE APLICACAO	GRUPO DE DESPESA	CATEGORIA ECONOMICA
326004	- DIRETORIA GERAL DA SEC DE DESENVOLVIMENTO URBANO				
3	DESPESAS CORRENTES				52.403.511,45
31	PESSOAL E ENCARGOS SOCIAIS			13.504.016,30	
3190	APLICACOES DIRETAS		13.343.411,94		
319004	CONTRATACAO POR TEMPO DETERMIN	1.142.132,89			
319008	OUTROS BENEFICIOS ASSISTENCIAI	622,06			
319011	VENCIMENTOS E VANTAGENS FIXAS	6.661.634,62			
319013	OBRI GACOES PATRONAIS	1.195.887,97			
319016	OUTRAS DESPESAS VARI AVEIS - PE	48.765,30			
319092	DESPESAS DE EXERCICIOS ANTERIO	516.667,70			
319096	RESSARCIMENTO DE DESPESAS DE P	3.777.701,40			
3191	APL DIRETA DECORRENTE DE OP ENTR		160.604,36		
319113	OBRI GACOES PATRONAIS	160.604,36			
33	OUTRAS DESPESAS CORRENTES			38.899.495,15	
3390	APLI CACOES DIRETAS		38.683.940,31		
339014	DIARIAS - CIVIL	120.507,86			
339030	MATERIA L DE CONSUMO	197.773,01			
339033	PASSAGENS E DESPESAS COM LOCOM	456.243,69			
339035	SERVI COS DE CONSULTORIA	18.841.153,95			
339036	OUTROS SERVI COS DE TERCEIROS -	557.256,77			
339037	LOCACAO DE MAO DE OBRA	1.018.513,70			
339039	OUTROS SERVI COS DE TERCEIROS -	11.871.659,21			
339046	AUXI LIO ALIMENTACAO	437.048,00			
339047	OBRI GACOES TRI BUTARIAS E CONTR	201.908,72			
339049	AUXI LIO TRANSPORTE	195.938,24			
339090	COMUNI CACAO DE GOVERNO-PUBLIC.	133.776,20			
339092	DESPESAS DE EXERCICIOS ANTERIO	2.041.787,19			
339093	INDENI ZACOES E RESTITUI COES	24.858,04			
339098	COMUNI CACAO DE GOVERNO	2.585.515,73			
3391	APL DIRETA DECORRENTE DE OP ENTR		215.554,84		
339139	OUTROS SERVI COS DE TERCEIROS -	60.687,50			
339141	CONTRI BUI COES	154.867,34			
4	DESPESAS DE CAPITAL				305.145.996,43
44	INVESTIMENTOS			305.145.996,43	
4420	TRANSFERENCIAS A UNIAO		591.772,16		
442093	INDENI ZACOES E RESTITUI COES	591.772,16			
4440	TRANSFERENCIAS A MUNICI PIOS		1.408.013,73		
444042	AUXI LIOS	1.408.013,73			
4450	TRANSF A INSTI TUI COES PRI VADAS S		887.927,87		
445042	AUXI LIOS	887.927,87			
4490	APLI CACOES DIRETAS		302.258.282,67		
449036	OUTROS SERVI COS DE TERCEIROS -	166.799,50			
449039	OUTROS SERVI COS DE TERCEIROS -	312.979,20			
449051	OBRAS E INSTALACOES	270.354.679,85			
449052	EQUI PAMENTOS E MATERIA L PERMAN	264.421,51			
449061	AQUI SICAO DE IMOVEIS	10.601.025,15			
449092	DESPESAS DE EXERCICIOS ANTERIO	11.465.698,48			
449093	INDENI ZACOES E RESTI TUI COES	9.092.678,98			
TOTAL DA DESPESA (EMPENHADA)					357.549.507,88

GOVERNO DO ESTADO DA BAHIA
TODOS OS PODERES - ADM DIRETA E INDIRETA

PAGINA : 73
EMI SSAO: 16/01/13
SICOF (AD0202-41)
PGSC82D4/MPSC82AB
VALORES EM REAL

ANEXO 2 DA LEI 4320/64 - DEMONSTRATIVO DA DESPESA (EMPENHADA)
POSICAO ATE O MES DE DEZEMBRO DE 2012

CONTA	DESCRICA O	ELEMENTO DA DESPESA	MODALIDADE APLICACAO	GRUPO DE DESPESA	CATEGORIA ECONOMICA
326400	- FUNDO ESTADUAL DE HABITACAO DE INTERESSE SOCIAL				
3	DESPESAS CORRENTES				25.355.194,59
33	OUTRAS DESPESAS CORRENTES			25.355.194,59	
3320	TRANSFERENCIAS A UNIAO		544.039,04		
332093	INDENIZACOES E RESTITUICOES	544.039,04			
3390	APLICACOES DIRETAS		24.771.242,47		
339014	DIARIAS - CIVIL	40.620,80			
339033	PASSAGENS E DESPESAS COM LOCOM	7.006,72			
339035	SERVICOS DE CONSULTORIA	169.080,42			
339036	OUTROS SERVICOS DE TERCEIROS -	1.662.517,00			
339037	LOCACAO DE MAO DE OBRA	336.373,96			
339039	OUTROS SERVICOS DE TERCEIROS -	5.554.802,93			
339045	SUBVENCOES ECONOMICAS	16.316.217,25			
339047	OBRI GACOES TRIBUTARIAS E CONTR	1.120,00			
339092	DESPESAS DE EXERCICIOS ANTERIO	666.762,89			
339093	INDENIZACOES E RESTITUICOES	16.740,50			
3391	APL DIRETA DECORRENTE DE OP ENTR		39.913,08		
339139	OUTROS SERVICOS DE TERCEIROS -	39.913,08			
4	DESPESAS DE CAPITAL				51.551.181,16
44	INVESTIMENTOS			51.551.181,16	
4420	TRANSFERENCIAS A UNIAO		4.500,28		
442093	INDENIZACOES E RESTITUICOES	4.500,28			
4440	TRANSFERENCIAS A MUNICIPIOS		1.149.800,00		
444042	AUXILIOS	1.149.800,00			
4450	TRANSF A INSTITUICOES PRIVADAS S		500.000,00		
445042	AUXILIOS	500.000,00			
4490	APLICACOES DIRETAS		49.896.880,88		
449036	OUTROS SERVICOS DE TERCEIROS -	15.000,00			
449039	OUTROS SERVICOS DE TERCEIROS -	71.746,12			
449051	OBRAS E INSTALACOES	37.458.843,76			
449061	AQUI SICA O DE IMOVEIS	1.170.855,86			
449092	DESPESAS DE EXERCICIOS ANTERIO	6.971.773,33			
449093	INDENIZACOES E RESTITUICOES	4.208.661,81			
TOTAL DA DESPESA (EMPENHADA)					76.906.375,75

GOVERNO DO ESTADO DA BAHIA
 TODOS OS PODERES - ADM DIRETA E INDIRETA

PAGINA : 74
 EMISSAO: 16/01/13
 SICOF (AD0202-41)
 PGSC82D4/MPSC82AB
 VALORES EM REAL

ANEXO 2 DA LEI 4320/64 - DEMONSTRATIVO DA DESPESA (EMPENHADA)
 POSICAO ATÉ O MES DE DEZEMBRO DE 2012

CONTA	DESCRICA O	ELEMENTO DA DESPESA	MODALIDADE APLICACAO	GRUPO DE DESPESA	CATEGORIA ECONOMICA
326500	- COMISSAO DE REG. DOS SERV. PUB DE SAN. BASICO EST. BA				
3	DESPESAS CORRENTES				523.593,22
31	PESSOAL E ENCARGOS SOCIAIS			335.293,86	
3190	APLICACOES DIRETAS		335.293,86		
319011	VENCIMENTOS E VANTAGENS FIXAS	274.831,32			
319013	OBRI GACOES PATRONAIS	60.462,54			
33	OUTRAS DESPESAS CORRENTES			188.299,36	
3390	APLICACOES DIRETAS		188.299,36		
339014	DIARIAS - CIVIL	5.820,20			
339030	MATERIAL DE CONSUMO	5.966,66			
339033	PASSAGENS E DESPESAS COM LOCOM	810,50			
339036	OUTROS SERVI COS DE TERCEIROS -	161.260,00			
339039	OUTROS SERVI COS DE TERCEIROS -	12.320,00			
339047	OBRI GACOES TRIBUTARIAS E CONTR	2.122,00			
4	DESPESAS DE CAPITAL				11.319,90
44	INVESTIMENTOS			11.319,90	
4490	APLICACOES DIRETAS		11.319,90		
449052	EQUI PAMENTOS E MATERIAL PERMAN	11.319,90			
TOTAL DA DESPESA (EMPENHADA)					534.913,12

GOVERNO DO ESTADO DA BAHIA
 TODOS OS PODERES - ADM DIRETA E INDIRETA

PAGINA : 75
 EMISSAO: 16/01/13
 SICOF (ADO202-41)
 PGSC82D4/MPSC82AB
 VALORES EM REAL

ANEXO 2 DA LEI 4320/64 - DEMONSTRATIVO DA DESPESA (EMPENHADA)
 POSICAO ATE O MES DE DEZEMBRO DE 2012

CONTA	DESCRICA O	ELEMENTO DA DESPESA	MODALIDADE APLICACAO	GRUPO DE DESPESA	CATEGORIA ECONOMICA
326600	- SUPERINTENDENCIA DE CONSTRUCOES ADM DA BAHIA-SUCAB				
3	DESPESAS CORRENTES				43.603.454,24
31	PESSOAL E ENCARGOS SOCIAIS			25.078.440,97	
3190	APLICACOES DIRETAS		23.133.470,69		
319004	CONTRATACAO POR TEMPO DETERMIN	481.974,24			
319009	SALARIO FAMILIA	174,16			
319011	VENCIMENTOS E VANTAGENS FIXAS	11.288.832,80			
319013	OBRI GACOES PATRONAIS	679.501,56			
319016	OUTRAS DESPESAS VARI AVEIS - PE	80.251,24			
319034	OUTRAS DESP DE PESSOAL CONTRAT	8.846.125,93			
319092	DESPESAS DE EXERCICIOS ANTERIO	117.402,77			
319096	RESSARCIMENTO DE DESPESAS DE P	1.639.207,99			
3191	APL DIRETA DECORRENTE DE OP ENTR		1.944.970,28		
319113	OBRI GACOES PATRONAIS	1.944.970,28			
33	OUTRAS DESPESAS CORRENTES			18.525.013,27	
3390	APLICACOES DIRETAS		17.924.303,09		
339008	OUTROS BENEFICIOS ASSI STENCIAI	3.588,00			
339014	DIARIAS - CIVIL	191.825,00			
339030	MATERIAL DE CONSUMO	200.928,29			
339033	PASSAGENS E DESPESAS COM LOCOM	41.008,81			
339036	OUTROS SERVI COS DE TERCEIROS -	331.532,34			
339037	LOCACAO DE MAO DE OBRA	7.111.089,34			
339039	OUTROS SERVI COS DE TERCEIROS -	8.092.516,40			
339046	AUXI LIO ALIMENTACAO	489.227,24			
339047	OBRI GACOES TRIBUTARIAS E CONTR	1.635,23			
339049	AUXI LIO TRANSPORTE	384.071,62			
339090	COMUNICACAO DE GOVERNO-PUBLI C.	213.211,15			
339091	SENTENCAS JUDI CIAIS	16.840,50			
339092	DESPESAS DE EXERCICIOS ANTERIO	797.551,08			
339093	INDENIZACOES E RESTITUI COES	49.278,09			
3391	APL DIRETA DECORRENTE DE OP ENTR		600.710,18		
339139	OUTROS SERVI COS DE TERCEIROS -	1.958,08			
339141	CONTRI BUI COES	598.752,10			
4	DESPESAS DE CAPITAL				20.343.248,00
44	INVESTIMENTOS			20.343.248,00	
4490	APLICACOES DIRETAS		20.343.248,00		
449051	OBRAS E INSTALACOES	19.632.857,17			
449052	EQUI PAMENTOS E MATERIAL PERMAN	666.160,20			
449092	DESPESAS DE EXERCICIOS ANTERIO	44.230,63			
TOTAL DA DESPESA (EMPENHADA)					63.946.702,24

GOVERNO DO ESTADO DA BAHIA
 TODOS OS PODERES - ADM DIRETA E INDI RETA

PAGINA : 76
 EMISSAO: 16/01/13
 SICOF (ADO202-41)
 PGSC82D4/MPSC82AB
 VALORES EM REAL

ANEXO 2 DA LEI 4320/64 - DEMONSTRATIVO DA DESPESA (EMPENHADA)
 POSICAO ATE O MES DE DEZEMBRO DE 2012

CONTA	DESCRICA O	ELEMENTO DA DESPESA	MODALIDADE APLICACAO	GRUPO DE DESPESA	CATEGORIA ECONOMICA
326800	- CIA DE DESENVOLV URBANO DO ESTADO DA BAHIA				
3	DESPESAS CORRENTES				105.039.377,88
31	PESSOAL E ENCARGOS SOCIAIS			50.626.647,40	
3190	APLICACOES DIRETAS		50.494.575,46		
319011	VENCIMENTOS E VANTAGENS FIXAS	31.700.458,09			
319013	OBRI GACOES PATRONAIS	13.122.728,30			
319016	OUTRAS DESPESAS VARIAVEIS - PE	333.000,00			
319092	DESPESAS DE EXERCICIOS ANTERIO	618.423,67			
319094	INDENIZACOES TRABALHISTAS	2.910.127,65			
319096	RESSARCIMENTO DE DESPESAS DE P	1.809.837,75			
3191	APL DIRETA DECORRENTE DE OP ENTR		132.071,94		
319113	OBRI GACOES PATRONAIS	132.071,94			
33	OUTRAS DESPESAS CORRENTES			54.412.730,48	
3390	APLICACOES DIRETAS		54.411.494,20		
339008	OUTROS BENEFICIOS ASSISTENCIAI	219.414,00			
339014	DIARIAS - CIVIL	450.335,60			
339027	ENCARGOS P/HONRA DE AVAIS, GAR				
339030	MATERIAL DE CONSUMO	908.346,86			
339033	PASSAGENS E DESPESAS COM LOCOM	335.688,52			
339035	SERVICOS DE CONSULTORIA	5.520,00			
339036	OUTROS SERVI COS DE TERCEIROS -	5.631.017,16			
339037	LOCACAO DE MAO DE OBRA	2.845.585,01			
339039	OUTROS SERVI COS DE TERCEIROS -	30.096.708,90			
339047	OBRI GACOES TRIBUTARIAS E CONTR	3.380.605,42			
339049	AUXILIO TRANSPORTE	543.625,85			
339090	COMUNICACAO DE GOVERNO-PUBLI C.	715.198,57			
339092	DESPESAS DE EXERCICIOS ANTERIO	7.065.803,88			
339093	INDENIZACOES E RESTITUI COES	1.139.877,84			
339098	COMUNICACAO DE GOVERNO	1.073.766,59			
3391	APL DIRETA DECORRENTE DE OP ENTR		1.236,28		
339139	OUTROS SERVI COS DE TERCEIROS -	1.236,28			
4	DESPESAS DE CAPITAL				159.140.694,53
44	INVESTIMENTOS			159.140.694,53	
4440	TRANSFERENCIAS A MUNICI PIOS		30.449.760,89		
444042	AUXILIOS	30.449.760,89			
4490	APLICACOES DIRETAS		128.690.933,64		
449036	OUTROS SERVI COS DE TERCEIROS -	7.464,00			
449039	OUTROS SERVI COS DE TERCEIROS -	3.438.119,69			
449051	OBRAS E INSTALACOES	51.957.532,09			
449052	EQUI PAMENTOS E MATERIAL PERMAN	312.165,28			
449066	CONCESSAO DE EMPRESTIMOS E FIN	62.409.478,83			
449092	DESPESAS DE EXERCICIOS ANTERIO	4.553.170,71			
449093	INDENIZACOES E RESTITUI COES	6.013.003,04			
TOTAL DA DESPESA (EMPENHADA)					264.180.072,41

GOVERNO DO ESTADO DA BAHIA
TODOS OS PODERES - ADM DIRETA E INDIRETA

PAGINA : 77
EMI SSAO: 16/01/13
SI COF (ADO202-41)
PGSC82D4/MPSC82AB
VALORES EM REAL

ANEXO 2 DA LEI 4320/64 - DEMONSTRATIVO DA DESPESA (EMPENHADA)
POSICAO ATE O MES DE DEZEMBRO DE 2012

CONTA	DESCRICA O	ELEMENTO DA DESPESA	MODALIDADE APLICACAO	GRUPO DE DESPESA	CATEGORIA ECONOMICA
327004	- DIRETORIA GERAL SECRETARIA DO MEIO AMBIENTE				
3	DESPESAS CORRENTES				30.803.483,71
31	PESSOAL E ENCARGOS SOCIAIS			16.023.053,27	
3190	APLICACOES DIRETAS		14.404.219,47		
319004	CONTRATACAO POR TEMPO DETERMIN	1.299.597,88			
319008	OUTROS BENEFICIOS ASSISTENCIAIS	3.501,33			
319009	SALARIO FAMILIA	87,08			
319011	VENCIMENTOS E VANTAGENS FIXAS	11.659.276,13			
319013	OBRIGACOES PATRONAIS	1.068.538,01			
319016	OUTRAS DESPESAS VARIAVEIS - PE	66.465,75			
319092	DESPESAS DE EXERCICIOS ANTERIO	1.161,93			
319096	RESSARCIMENTO DE DESPESAS DE P	305.591,36			
3191	APL DIRETA DECORRENTE DE OP ENTR		1.618.833,80		
319113	OBRIGACOES PATRONAIS	1.618.833,80			
33	OUTRAS DESPESAS CORRENTES			14.780.430,44	
3320	TRANSFERENCIAS A UNIAO		114.477,30		
332093	INDENIZACOES E RESTITUICOES	114.477,30			
3390	APLICACOES DIRETAS		14.221.922,81		
339008	OUTROS BENEFICIOS ASSISTENCIAIS	1.866,18			
339014	DIARIAS - CIVIL	175.003,60			
339030	MATERIAL DE CONSUMO	181.890,87			
339033	PASSAGENS E DESPESAS COM LOCOM	3.373.071,14			
339035	SERVICOS DE CONSULTORIA	281.850,00			
339036	OUTROS SERVIÇOS DE TERCEIROS -	636.941,13			
339037	LOCACAO DE MAO DE OBRA	832.408,65			
339039	OUTROS SERVIÇOS DE TERCEIROS -	4.755.268,20			
339046	AUXILIO ALIMENTACAO	455.215,60			
339047	OBRIGACOES TRIBUTARIAS E CONTR	1.340,00			
339049	AUXILIO TRANSPORTE	230.526,45			
339090	COMUNICACAO DE GOVERNO-PUBLIC.	146.544,20			
339092	DESPESAS DE EXERCICIOS ANTERIO	963.897,64			
339098	COMUNICACAO DE GOVERNO	2.186.099,15			
3391	APL DIRETA DECORRENTE DE OP ENTR		444.030,33		
339139	OUTROS SERVIÇOS DE TERCEIROS -	219.878,64			
339141	CONTRIBUICOES	224.151,69			
339192	DESPESAS DE EXERCICIOS ANTERIO				
4	DESPESAS DE CAPITAL				12.549.338,75
44	INVESTIMENTOS			12.549.338,75	
4420	TRANSFERENCIAS A UNIAO		220.940,19		
442093	INDENIZACOES E RESTITUICOES	220.940,19			
4490	APLICACOES DIRETAS		12.328.398,56		
449051	OBRAS E INSTALACOES	9.375.742,30			
449052	EQUIPAMENTOS E MATERIAL PERMAN	811.880,53			
449092	DESPESAS DE EXERCICIOS ANTERIO	2.140.775,73			
TOTAL DA DESPESA (EMPENHADA)					43.352.822,46

GOVERNO DO ESTADO DA BAHIA
 TODOS OS PODERES - ADM DIRETA E INDIRETA

PAGINA : 78
 EMISSAO: 16/01/13
 SICOF (AD0202-41)
 PGSC82D4/MPSC82AB
 VALORES EM REAL

ANEXO 2 DA LEI 4320/64 - DEMONSTRATIVO DA DESPESA (EMPENHADA)
 POSICAO ATE O MES DE DEZEMBRO DE 2012

CONTA	DESCRICA O	ELEMENTO DA DESPESA	MODALIDADE APLICACAO	GRUPO DE DESPESA	CATEGORIA ECONOMICA
327400	- FUNDO DE RECURSOS PARA O MEIO AMBIENTE-FERFA				
3	DESPESAS CORRENTES				764.882,35
33	OUTRAS DESPESAS CORRENTES			764.882,35	
3320	TRANSFERENCIAS A UNIAO		320.000,00		
332041	CONTRIBUICOES	320.000,00			
3350	TRANSF A INSTITUICOES PRIVADAS S		337.270,13		
335041	CONTRIBUICOES	337.270,13			
3390	APLICACOES DIRETAS		107.612,22		
339014	DIARIAS - CIVIL	17.491,40			
339018	AUXILIO FINANCEIRO A ESTUDANTE	9.273,12			
339033	PASSAGENS E DESPESAS COM LOCOM	27.842,70			
339035	SERVICOS DE CONSULTORIA	29.965,64			
339036	OUTROS SERVICOS DE TERCEIROS -	4.038,80			
339039	OUTROS SERVICOS DE TERCEIROS -	14.500,56			
339047	OBRI GACOES TRIBUTARIAS E CONTR	4.500,00			
4	DESPESAS DE CAPITAL				2.400,00
44	INVESTIMENTOS			2.400,00	
4490	APLICACOES DIRETAS		2.400,00		
449052	EQUIPAMENTOS E MATERIAL PERMAN	2.400,00			
TOTAL DA DESPESA (EMPENHADA)					767.282,35

GOVERNO DO ESTADO DA BAHIA
TODOS OS PODERES - ADM DIRETA E INDIRETA

PAGINA : 79
EMI SSAO: 16/01/13
SICOF (ADO202-41)
PGSC82D4/MPSC82AB
VALORES EM REAL

ANEXO 2 DA LEI 4320/64 - DEMONSTRATIVO DA DESPESA (EMPENHADA)
POSICAO ATE O MES DE DEZEMBRO DE 2012

CONTA	DESCRICAO	ELEMENTO DA DESPESA	MODALIDADE APLICACAO	GRUPO DE DESPESA	CATEGORIA ECONOMICA
327410	- FUNDO ESTADUAL DE RECURSOS HIDRICOS DA BAHIA - FERHBA				
3	DESPESAS CORRENTES				41.739,73
33	OUTRAS DESPESAS CORRENTES			41.739,73	
3390	APLICACOES DIRETAS		41.739,73		
339014	DIARIAS - CIVIL	184,00			
339030	MATERIAL DE CONSUMO	4.472,00			
339033	PASSAGENS E DESPESAS COM LOCOM	7.252,82			
339036	OUTROS SERVICOS DE TERCEIROS -	4.350,00			
339039	OUTROS SERVICOS DE TERCEIROS -	24.610,91			
339047	OBRIACOES TRIBUTARIAS E CONTR	870,00			
	TOTAL DA DESPESA (EMPENHADA)				41.739,73

GOVERNO DO ESTADO DA BAHIA
 TODOS OS PODERES - ADM DIRETA E INDIRETA

PAGINA : 80
 EMISSAO: 16/01/13
 SICOF (ADO202-41)
 PGSC82D4/MPSC82AB
 VALORES EM REAL

ANEXO 2 DA LEI 4320/64 - DEMONSTRATIVO DA DESPESA (EMPENHADA)
 POSICAO ATE O MES DE DEZEMBRO DE 2012

CONTA	DESCRICOAO	ELEMENTO DA DESPESA	MODALIDADE APLICACAO	GRUPO DE DESPESA	CATEGORIA ECONOMICA
327620	- INSTITUTO DO MEIO AMBIENTE E REC. HI DRICOS				
3	DESPESAS CORRENTES				90.885.386,26
31	PESSOAL E ENCARGOS SOCIAIS			46.454.483,79	
3190	APLICACOES DIRETAS		41.594.615,02		
319004	CONTRATACAO POR TEMPO DETERMIN	5.537.049,71			
319008	OUTROS BENEFICIOS ASSISTENCIAI	3.011,50			
319011	VENCIMENTOS E VANTAGENS FIXAS	27.168.726,75			
319013	OBRI GACOES PATRONAIS	2.560.868,92			
319016	OUTRAS DESPESAS VARI AVEIS - PE	265.147,92			
319034	OUTRAS DESP DE PESSOAL CONTRAT	5.329.136,07			
319091	SENTENCAS JUDICIAIS	259,21			
319092	DESPESAS DE EXERCICIOS ANTERIO	516.482,88			
319096	RESSARCIMENTO DE DESPESAS DE P	213.932,06			
3191	APL DIRETA DECORRENTE DE OP ENTR		4.859.868,77		
319113	OBRI GACOES PATRONAIS	4.859.868,77			
33	OUTRAS DESPESAS CORRENTES			44.430.902,47	
3320	TRANSFERENCIAS A UNIAO		26.150,39		
332093	INDENIZACOES E RESTITUI COES	26.150,39			
3350	TRANSF A INSTITUI COES PRIVADAS S		150.737,62		
335041	CONTRIBUI COES	122.874,30			
335043	SUBVENCoes SOCIAIS	27.863,32			
3390	APLICACOES DIRETAS		43.297.460,51		
339008	OUTROS BENEFICIOS ASSI STENCIAI	4.045,23			
339014	DIARIAS - CIVIL	2.163.256,30			
339015	DIARIAS - MILITAR	294.848,01			
339030	MATERIAL DE CONSUMO	2.394.255,92			
339033	PASSAGENS E DESPESAS COM LOCOM	2.994.816,16			
339035	SERVICOS DE CONSULTORIA	1.316.347,13			
339036	OUTROS SERVICOS DE TERCEIROS -	2.389.287,41			
339037	LOCACAO DE MAO DE OBRA	12.724.982,87			
339039	OUTROS SERVICOS DE TERCEIROS -	15.578.616,36			
339046	AUXILIO ALIMENTACAO	1.072.157,12			
339047	OBRI GACOES TRIBUTARIAS E CONTR	99.007,62			
339049	AUXILIO TRANSPORTE	597.494,26			
339090	COMUNICACAO DE GOVERNO-PUBLI C.	458.445,20			
339092	DESPESAS DE EXERCICIOS ANTERIO	1.206.548,74			
339093	INDENIZACOES E RESTITUI COES	3.352,18			
3391	APL DIRETA DECORRENTE DE OP ENTR		956.553,95		
339139	OUTROS SERVICOS DE TERCEIROS -	51.366,95			
339141	CONTRIBUI COES	905.187,00			
4	DESPESAS DE CAPITAL				2.441.354,82
44	INVESTIMENTOS			2.364.306,96	
4490	APLICACOES DIRETAS		2.364.306,96		
449039	OUTROS SERVICOS DE TERCEIROS -	306.946,15			
449051	OBRAS E INSTALACOES	258.349,43			
449052	EQUI PAMENTOS E MATERIAL PERMAN	1.740.211,38			
449092	DESPESAS DE EXERCICIOS ANTERIO	58.800,00			
45	INVERSOES FINANCEIRAS			77.047,86	
4590	APLICACOES DIRETAS		77.047,86		
459061	AQUI SICAO DE IMOVEIS				
459092	DESPESAS DE EXERCICIOS ANTERIO	77.047,86			
TOTAL DA DESPESA (EMPENHADA)					93.326.741,08

GOVERNO DO ESTADO DA BAHIA
TODOS OS PODERES - ADM DIRETA E INDIRETA

PAGINA : 81
EMI SSAO: 16/01/13
SI COF (ADO202-41)
PGSC82D4/MPSC82AB
VALORES EM REAL

ANEXO 2 DA LEI 4320/64 - DEMONSTRATIVO DA DESPESA (EMPENHADA)
POSICAO ATE O MES DE DEZEMBRO DE 2012

CONTA	DESCRICA O	ELEMENTO DA DESPESA	MODALIDADE APLICACAO	GRUPO DE DESPESA	CATEGORIA ECONOMICA
327900	- COMPANHIA DE ENGENHARIA AMBIENTAL DA BAHIA-CERB				
3	DESPESAS CORRENTES				94.834.280,24
31	PESSOAL E ENCARGOS SOCIAIS			48.157.396,87	
3190	APLICACOES DIRETAS		48.111.058,27		
319011	VENCIMENTOS E VANTAGENS FIXAS	35.267.709,81			
319013	OBRIGACOES PATRONAIS	12.314.348,46			
319096	RESSARCIMENTO DE DESPESAS DE P	529.000,00			
3191	APL DIRETA DECORRENTE DE OP ENTR		46.338,60		
319113	OBRIGACOES PATRONAIS	46.338,60			
33	OUTRAS DESPESAS CORRENTES			46.676.883,37	
3390	APLICACOES DIRETAS		46.176.019,70		
339014	DIARIAS - CIVIL	1.348.914,57			
339030	MATERIAL DE CONSUMO	3.067.264,24			
339033	PASSAGENS E DESPESAS COM LOCOM	590.104,35			
339035	SERVICOS DE CONSULTORIA	218.688,38			
339036	OUTROS SERVIÇOS DE TERCEIROS -	414.291,61			
339037	LOCACAO DE MAO DE OBRA	4.277.970,14			
339038	ARRENDAMENTO MERCANTIL	40.518,34			
339039	OUTROS SERVIÇOS DE TERCEIROS -	30.119.428,12			
339047	OBRIGACOES TRIBUTARIAS E CONTR	2.279.658,00			
339049	AUXILIO TRANSPORTE	159.144,20			
339090	COMUNICACAO DE GOVERNO-PUBLIC.	276.101,65			
339092	DESPESAS DE EXERCICIOS ANTERIO	2.885.431,01			
339098	COMUNICACAO DE GOVERNO	498.505,09			
3391	APL DIRETA DECORRENTE DE OP ENTR		500.863,67		
339139	OUTROS SERVIÇOS DE TERCEIROS -	500.863,67			
4	DESPESAS DE CAPITAL				99.064.159,90
44	INVESTIMENTOS			99.064.159,90	
4490	APLICACOES DIRETAS		99.064.159,90		
449051	OBRAS E INSTALACOES	71.826.909,34			
449052	EQUIPAMENTOS E MATERIAL PERMAN	12.622.914,09			
449092	DESPESAS DE EXERCICIOS ANTERIO	8.278.574,47			
449093	INDENIZACOES E RESTITUICOES	6.335.762,00			
TOTAL DA DESPESA (EMPENHADA)					193.898.440,14

GOVERNO DO ESTADO DA BAHIA
 TODOS OS PODERES - ADM DIRETA E INDIRETA

PAGINA : 82
 EMISSAO: 16/01/13
 SICOF (AD0202-41)
 PGSC82D4/MPSC82AB
 VALORES EM REAL

ANEXO 2 DA LEI 4320/64 - DEMONSTRATIVO DA DESPESA (EMPENHADA)
 POSICAO ATE O MES DE DEZEMBRO DE 2012

CONTA	DESCRICO	ELEMENTO DA DESPESA	MODALIDADE APLICACAO	GRUPO DE DESPESA	CATEGORIA ECONOMICA
328004	- DIRETORIA GERAL DA SECTI				
3	DESPESAS CORRENTES				28.451.769,93
31	PESSOAL E ENCARGOS SOCIAIS			6.788.106,24	
3190	APLICACOES DIRETAS		6.646.872,88		
319004	CONTRATAÇÃO POR TEMPO DETERMIN	356.351,35			
319011	VENCIMENTOS E VANTAGENS FIXAS	4.698.498,32			
319013	OBRIGACOES PATRONAIS	900.455,78			
319016	OUTRAS DESPESAS VARIÁVEIS - PE	43.706,27			
319092	DESPESAS DE EXERCÍCIOS ANTERIO	4.517,53			
319096	RESSARCIMENTO DE DESPESAS DE P	643.343,63			
3191	APL DIRETA DECORRENTE DE OP ENTR		141.233,36		
319113	OBRIGACOES PATRONAIS	141.233,36			
33	OUTRAS DESPESAS CORRENTES			21.663.663,69	
3320	TRANSFERENCIAS A UNIAO		1.350.341,39		
332041	CONTRIBUIÇÕES	1.322.323,62			
332093	INDENIZACOES E RESTITUIÇÕES	28.017,77			
3340	TRANSFERENCIAS A MUNICIPIOS		125.000,00		
334041	CONTRIBUIÇÕES	125.000,00			
3350	TRANSF A INSTITUIÇÕES PRIVADAS S		2.718.280,40		
335041	CONTRIBUIÇÕES	2.718.280,40			
3390	APLICACOES DIRETAS		17.349.588,49		
339014	DIARIAS - CIVIL	125.696,00			
339020	AUXILIO FINANCEIRO A PESQUISA D	1.557.050,01			
339030	MATERIAL DE CONSUMO	473.439,84			
339033	PASSAGENS E DESPESAS COM LOCOM	235.471,85			
339035	SERVICOS DE CONSULTORIA	622.300,00			
339036	OUTROS SERVIÇOS DE TERCEIROS -	317.876,57			
339037	LOCACAO DE MAO DE OBRA	1.006.996,55			
339039	OUTROS SERVIÇOS DE TERCEIROS -	8.377.089,67			
339046	AUXILIO ALIMENTACAO	230.913,00			
339047	OBRIGACOES TRIBUTARIAS E CONTR	104.070,75			
339049	AUXILIO TRANSPORTE	99.500,25			
339090	COMUNICACAO DE GOVERNO-PUBLIC.	129.921,86			
339092	DESPESAS DE EXERCÍCIOS ANTERIO	1.775.676,50			
339093	INDENIZACOES E RESTITUIÇÕES	65,00			
339098	COMUNICACAO DE GOVERNO	2.293.520,64			
3391	APL DIRETA DECORRENTE DE OP ENTR		120.453,41		
339139	OUTROS SERVIÇOS DE TERCEIROS -	35.773,67			
339141	CONTRIBUIÇÕES	84.679,74			
4	DESPESAS DE CAPITAL				11.253.757,87
44	INVESTIMENTOS			11.253.757,87	
4420	TRANSFERENCIAS A UNIAO		1.194.477,66		
442042	AUXILIOS	285.200,00			
442093	INDENIZACOES E RESTITUIÇÕES	909.277,66			
4450	TRANSF A INSTITUIÇÕES PRIVADAS S		1.551.374,46		
445042	AUXILIOS	1.551.374,46			
4460	TRANSF A INSTITUIÇÕES PRIVADAS C		1.930.337,14		
446045	SUBVENCOES ECONOMICAS	1.930.337,14			
4490	APLICACOES DIRETAS		6.577.568,61		
449051	OBRAS E INSTALACOES	974.886,80			
449052	EQUIPAMENTOS E MATERIAL PERMAN	5.602.681,81			
TOTAL DA DESPESA (EMPENHADA)					39.705.527,80

GOVERNO DO ESTADO DA BAHIA
 TODOS OS PODERES - ADM DIRETA E INDIRETA

PAGINA : 83
 EMISSAO: 16/01/13
 SICO (ADO202-41)
 PGSC82D4/MPSC82AB
 VALORES EM REAL

ANEXO 2 DA LEI 4320/64 - DEMONSTRATIVO DA DESPESA (EMPENHADA)
 POSICAO ATE O MES DE DEZEMBRO DE 2012

CONTA	DESCRICAO	ELEMENTO DA DESPESA	MODALIDADE APLICACAO	GRUPO DE DESPESA	CATEGORIA ECONOMICA
328700	- FUNDACAO DE AMP A PESQ DO ESTADO DA BAHIA				
3	DESPESAS CORRENTES				51.555.625,95
31	PESSOAL E ENCARGOS SOCIAIS			3.959.433,84	
3190	APLICACOES DIRETAS		3.745.461,00		
319004	CONTRATACAO POR TEMPO DETERMIN	551.139,76			
319008	OUTROS BENEFICIOS ASSISTENCIAIS	3.110,30			
319011	VENCIMENTOS E VANTAGENS FIXAS	2.655.745,00			
319013	OBRI GACOES PATRONAIS	358.562,42			
319016	OUTRAS DESPESAS VARI AVEIS - PE	57.283,63			
319096	RESSARCIMENTO DE DESPESAS DE P	119.619,89			
3191	APL DIRETA DECORRENTE DE OP ENTR		213.972,84		
319113	OBRI GACOES PATRONAIS	213.972,84			
33	OUTRAS DESPESAS CORRENTES			47.596.192,11	
3320	TRANSFERENCIAS A UNIAO		2.609.161,02		
332093	INDENIZACOES E RESTITUI COES	2.609.161,02			
3340	TRANSFERENCIAS A MUNICI PIOS		483.520,56		
334093	INDENIZACOES E RESTITUI COES	483.520,56			
3350	TRANSF A INSTI TUI COES PRIVADAS S		543.423,00		
335041	CONTRI BUI COES	543.423,00			
3360	TRANSF A INSTI TUI COES PRIVADAS C		3.161.266,43		
336045	SUBVENCOES ECONOMICAS	3.161.266,43			
3390	APLICACOES DIRETAS		40.766.454,74		
339014	DIARIAS - CIVIL	62.519,10			
339018	AUXILIO FINANCEIRO A ESTUDANTE	17.331.856,32			
339020	AUXILIO FINANCEIRO A PESQUISAD	17.217.116,23			
339030	MATERIAL DE CONSUMO	226.616,70			
339031	PREMI COES CULT., ART., CIENT., D	179.000,00			
339033	PASSAGENS E DESPESAS COM LOCOM	309.915,92			
339035	SERVICOS DE CONSULTORIA	863.539,00			
339036	OUTROS SERVICOS DE TERCEIROS -	321.181,89			
339037	LOCACAO DE MAO DE OBRA	624.852,94			
339039	OUTROS SERVICOS DE TERCEIROS -	1.552.188,97			
339041	CONTRI BUI COES				
339046	AUXILIO ALIMENTACAO	93.578,00			
339047	OBRI GACOES TRIBUTARIAS E CONTR	131.159,59			
339048	OUTROS AUXILIOS FINANCEIROS A	1.565.540,13			
339049	AUXILIO TRANSPORTE	49.760,08			
339090	COMUNICACAO DE GOVERNO-PUBLIC.	185.844,00			
339092	DESPESAS DE EXERCICIOS ANTERIO	31.706,94			
339093	INDENIZACOES E RESTITUI COES	20.078,93			
3391	APL DIRETA DECORRENTE DE OP ENTR		32.366,36		
339139	OUTROS SERVICOS DE TERCEIROS -	105,28			
339141	CONTRI BUI COES	32.261,08			
4	DESPESAS DE CAPITAL				13.405.246,79
44	INVESTIMENTOS			13.405.246,79	
4450	TRANSF A INSTI TUI COES PRIVADAS S		647.715,30		
445042	AUXILIOS	647.715,30			
4490	APLICACOES DIRETAS		12.757.531,49		
449020	AUXILIO FINANCEIRO A PESQUISAD	8.891.745,71			
449052	EQUI PAMENTOS E MATERIAL PERMAN	3.865.785,78			
TOTAL DA DESPESA (EMPENHADA)					64.960.872,74

GOVERNO DO ESTADO DA BAHIA
 TODOS OS PODERES - ADM DIRETA E INDIRETA

PAGINA : 84
 EMISSAO: 16/01/13
 SICOF (AD0202-41)
 PGSC82D4/MPSC82AB
 VALORES EM REAL

ANEXO 2 DA LEI 4320/64 - DEMONSTRATIVO DA DESPESA (EMPENHADA)
 POSICAO ATE O MES DE DEZEMBRO DE 2012

CONTA	DESCRICAO	ELEMENTO DA DESPESA	MODALIDADE APLICACAO	GRUPO DE DESPESA	CATEGORIA ECONOMICA
329003	- DIRETORIA DE ADMINISTRACAO E FINANÇAS DA SERIN				
3	DESPESAS CORRENTES				6.125.103,61
31	PESSOAL E ENCARGOS SOCIAIS			3.440.507,13	
3190	APLICACOES DIRETAS		3.268.831,25		
319004	CONTRATAÇÃO POR TEMPO DETERMIN	201.878,90			
319011	VENCIMENTOS E VANTAGENS FIXAS	2.577.013,18			
319013	OBRIGACOES PATRONAIS	420.984,03			
319016	OUTRAS DESPESAS VARIÁVEIS - PE	6.270,11			
319092	DESPESAS DE EXERCÍCIOS ANTERIO	43.419,49			
319096	RESSARCIMENTO DE DESPESAS DE P	19.265,54			
3191	APL DIRETA DECORRENTE DE OP ENTR		171.675,88		
319113	OBRIGACOES PATRONAIS	171.675,88			
33	OUTRAS DESPESAS CORRENTES			2.684.596,48	
3390	APLICACOES DIRETAS		2.610.880,94		
339014	DIARIAS - CIVIL	77.725,20			
339030	MATERIAL DE CONSUMO	109.896,30			
339033	PASSAGENS E DESPESAS COM LOCOM	133.640,75			
339036	OUTROS SERVIÇOS DE TERCEIROS -	265.320,54			
339037	LOCAÇÃO DE MAO DE OBRA	172.181,04			
339039	OUTROS SERVIÇOS DE TERCEIROS -	1.045.095,30			
339046	AUXÍLIO ALIMENTAÇÃO	126.045,00			
339047	OBRIGACOES TRIBUTARIAS E CONTR	1.821,00			
339049	AUXÍLIO TRANSPORTE	55.937,13			
339090	COMUNICAÇÃO DE GOVERNO-PUBLIC.	59.639,60			
339092	DESPESAS DE EXERCÍCIOS ANTERIO	38.453,95			
339098	COMUNICAÇÃO DE GOVERNO	525.125,13			
3391	APL DIRETA DECORRENTE DE OP ENTR		73.715,54		
339141	CONTRIBUIÇÕES	73.715,54			
4	DESPESAS DE CAPITAL				200.290,13
44	INVESTIMENTOS			200.290,13	
4490	APLICACOES DIRETAS		200.290,13		
449052	EQUIPAMENTOS E MATERIAL PERMAN	200.290,13			
TOTAL DA DESPESA (EMPENHADA)					6.325.393,74

GOVERNO DO ESTADO DA BAHIA
 TODOS OS PODERES - ADM DIRETA E INDIRETA

PAGINA : 85
 EMISSAO: 16/01/13
 SICO (ADO202-41)
 PGSC82D4/MPSC82AB
 VALORES EM REAL

ANEXO 2 DA LEI 4320/64 - DEMONSTRATIVO DA DESPESA (EMPENHADA)
 POSICAO ATE O MES DE DEZEMBRO DE 2012

CONTA	DESCRICAO	ELEMENTO DA DESPESA	MODALIDADE APLICACAO	GRUPO DE DESPESA	CATEGORIA ECONOMICA
330003	- DIRETORIA DE ADMINISTRACAO E FINANÇAS DA SEPROMI				
3	DESPESAS CORRENTES				8.603.171,01
31	PESSOAL E ENCARGOS SOCIAIS			2.121.647,34	
3190	APLICACOES DIRETAS		2.085.227,16		
319004	CONTRATAÇÃO POR TEMPO DETERMIN	242.306,80			
319008	OUTROS BENEFÍCIOS ASSISTENCIAIS	622,06			
319009	SALÁRIO FAMILIA	957,88			
319011	VENCIMENTOS E VANTAGENS FIXAS	1.347.780,68			
319013	OBRIÇOES PATRONAIS	238.687,86			
319016	OUTRAS DESPESAS VARIÁVEIS - PE	39.625,90			
319092	DESPESAS DE EXERCÍCIOS ANTERIO	4.344,44			
319096	RESSARCIMENTO DE DESPESAS DE P	210.901,54			
3191	APL DIRETA DECORRENTE DE OP ENTR		36.420,18		
319113	OBRIÇOES PATRONAIS	36.420,18			
33	OUTRAS DESPESAS CORRENTES			6.481.523,67	
3320	TRANSFERÊNCIAS A UNIAO		23.330,38		
332093	INDENIZACOES E RESTITUIÇOES	23.330,38			
3340	TRANSFERÊNCIAS A MUNICIPIOS		3.367,95		
334041	CONTRIBUIÇOES	3.367,95			
3350	TRANSF A INSTTUIÇOES PRIVADAS S		668.176,78		
335041	CONTRIBUIÇOES	668.176,78			
3390	APLICACOES DIRETAS		5.749.499,10		
339014	DIARIAS - CIVIL	37.187,42			
339030	MATERIAL DE CONSUMO	52.644,42			
339033	PASSAGENS E DESPESAS COM LOCOM	384.033,94			
339035	SERVÍCIOS DE CONSULTORIA	7.900,00			
339036	OUTROS SERVIÇOS DE TERCEIROS -	84.843,16			
339037	LOCACAO DE MAO DE OBRA	327.568,72			
339039	OUTROS SERVIÇOS DE TERCEIROS -	2.886.867,10			
339046	AUXÍLIO ALIMENTACAO	93.365,00			
339047	OBRIÇOES TRIBUTARIAS E CONTR	1.977,63			
339049	AUXÍLIO TRANSPORTE	47.743,47			
339090	COMUNICACAO DE GOVERNO-PUBLIC.	78.139,20			
339092	DESPESAS DE EXERCÍCIOS ANTERIO	133.630,47			
339098	COMUNICACAO DE GOVERNO	1.613.598,57			
3391	APL DIRETA DECORRENTE DE OP ENTR		37.149,46		
339139	OUTROS SERVIÇOS DE TERCEIROS -	1.003,19			
339141	CONTRIBUIÇOES	36.146,27			
4	DESPESAS DE CAPITAL				521.731,22
44	INVESTIMENTOS			521.731,22	
4490	APLICACOES DIRETAS		521.731,22		
449052	EQUIPAMENTOS E MATERIAL PERMAN	521.731,22			
TOTAL DA DESPESA (EMPENHADA)					9.124.902,23

GOVERNO DO ESTADO DA BAHIA
TODOS OS PODERES - ADM DIRETA E INDIRETA

PAGINA : 86
EMI SSAO: 16/01/13
SICOF (AD0202-41)
PGSC82D4/MPSC82AB
VALORES EM REAL

ANEXO 2 DA LEI 4320/64 - DEMONSTRATIVO DA DESPESA (EMPENHADA)
POSICAO ATE O MES DE DEZEMBRO DE 2012

CONTA	DESCRICAO	ELEMENTO DA DESPESA	MODALIDADE APLICACAO	GRUPO DE DESPESA	CATEGORIA ECONOMICA
331003	- DIRETORIA DE ADMINISTRACAO E FINANÇAS				
3	DESPESAS CORRENTES				3.600.529,37
31	PESSOAL E ENCARGOS SOCIAIS			2.023.005,44	
3190	APLICACOES DIRETAS		1.967.046,14		
319004	CONTRATAÇÃO POR TEMPO DETERMIN	229.662,29			
319011	VENCIMENTOS E VANTAGENS FIXAS	1.451.384,91			
319013	OBRI GACOES PATRONAIS	252.916,82			
319016	OUTRAS DESPESAS VARI AVEIS - PE	33.082,12			
3191	APL DIRETA DECORRENTE DE OP ENTR		55.959,30		
319113	OBRI GACOES PATRONAIS	55.959,30			
33	OUTRAS DESPESAS CORRENTES			1.577.523,93	
3390	APLICACOES DIRETAS		1.537.021,87		
339014	DIARIAS - CIVIL	80.996,40			
339030	MATERIAL DE CONSUMO	23.572,58			
339033	PASSAGENS E DESPESAS COM LOCOM	51.326,23			
339036	OUTROS SERVI COS DE TERCEIROS -	15.380,00			
339039	OUTROS SERVI COS DE TERCEIROS -	587.924,62			
339046	AUXILIO ALIMENTACAO	73.692,00			
339047	OBRI GACOES TRI BUTARIAS E CONTR	402,91			
339049	AUXILIO TRANSPORTE	34.827,89			
339090	COMUNICACAO DE GOVERNO-PUBLIC.	7.000,00			
339092	DESPESAS DE EXERCICIOS ANTERIO	33.704,27			
339098	COMUNICACAO DE GOVERNO	628.194,97			
3391	APL DIRETA DECORRENTE DE OP ENTR		40.502,06		
339139	OUTROS SERVI COS DE TERCEIROS -	2.198,83			
339141	CONTRIBUI COES	38.303,23			
4	DESPESAS DE CAPITAL				1.016.568,48
44	INVESTIMENTOS			1.016.568,48	
4450	TRANSF A INSTI TUI COES PRIVADAS S		985.301,18		
445042	AUXILIOS	985.301,18			
4490	APLICACOES DIRETAS		31.267,30		
449052	EQUIPAMENTOS E MATERIAL PERMAN	31.267,30			
TOTAL DA DESPESA (EMPENHADA)					4.617.097,85

GOVERNO DO ESTADO DA BAHIA
TODOS OS PODERES - ADM DIRETA E INDIRETA

PAGINA : 87
EMI SSAO: 16/01/13
SI COF (ADO202-41)
PGSC82D4/MPSC82AB
VALORES EM REAL

ANEXO 2 DA LEI 4320/64 - DEMONSTRATIVO DA DESPESA (EMPENHADA)
POSICAO ATE O MES DE DEZEMBRO DE 2012

CONTA	DESCRICA O	ELEMENTO DA DESPESA	MODALIDADE APLICACAO	GRUPO DE DESPESA	CATEGORIA ECONOMICA
331800	- COMPANHIA DE DESENVOLVIMENTO E ACAA REGIONAL				
3	DESPESAS CORRENTES				82.279.960,31
31	PESSOAL E ENCARGOS SOCIAIS			26.131.996,12	
3190	APLICACOES DIRETAS		26.111.963,65		
319011	VENCIMENTOS E VANTAGENS FIXAS	19.432.240,73			
319013	OBRI GACOES PATRONAIS	6.643.382,61			
319096	RESSARCIMENTO DE DESPESAS DE P	36.340,31			
3191	APL DIRETA DECORRENTE DE OP ENTR		20.032,47		
319113	OBRI GACOES PATRONAIS	20.032,47			
33	OUTRAS DESPESAS CORRENTES			56.147.964,19	
3320	TRANSFERENCIAS A UNIAO		892.674,20		
332093	INDENIZACOES E RESTITUICOES	892.674,20			
3390	APLICACOES DIRETAS		55.190.290,49		
339014	DIARIAS - CIVIL	1.116.659,41			
339030	MATERIAL DE CONSUMO	1.721.936,07			
339033	PASSAGENS E DESPESAS COM LOCOM	946.985,43			
339035	SERVICOS DE CONSULTORIA	998.498,62			
339036	OUTROS SERVIÇOS DE TERCEIROS -	811.958,44			
339037	LOCACAO DE MAO DE OBRA	3.480.882,77			
339039	OUTROS SERVIÇOS DE TERCEIROS -	41.679.556,75			
339047	OBRI GACOES TRIBUTARIAS E CONTR	3.746.478,08			
339090	COMUNICACAO DE GOVERNO-PUBLIC.	280.924,32			
339092	DESPESAS DE EXERCICIOS ANTERIO	124.716,11			
339098	COMUNICACAO DE GOVERNO	281.694,49			
3391	APL DIRETA DECORRENTE DE OP ENTR		64.999,50		
339139	OUTROS SERVIÇOS DE TERCEIROS -	64.999,50			
4	DESPESAS DE CAPITAL				130.739.833,92
44	INVESTIMENTOS			130.739.833,92	
4450	TRANSF A INSTI TUI COES PRI VADAS S		69.877.263,36		
445042	AUXILIOS	69.877.263,36			
4490	APLICACOES DIRETAS		60.862.170,50		
449036	OUTROS SERVIÇOS DE TERCEIROS -	9.837.320,65			
449039	OUTROS SERVIÇOS DE TERCEIROS -	10.136.566,73			
449047	OBRI GACOES TRIBUTARIAS E CONTR	422.569,47			
449051	OBRAS E INSTALACOES	459.911,66			
449052	EQUI PAMENTOS E MATERIAL PERMAN	38.799.864,20			
449092	DESPESAS DE EXERCICIOS ANTERIO	1.205.937,79			
4491	APL DIRETA DECORRENTE DE OP ENTR		400,06		
449139	OUTROS SERVIÇOS DE TERCEIROS -	400,06			
TOTAL DA DESPESA (EMPENHADA)					213.019.794,23

GOVERNO DO ESTADO DA BAHIA
 TODOS OS PODERES - ADM DIRETA E INDIRETA

PAGINA : 88
 EMISSAO: 16/01/13
 SICOF (ADO202-41)
 PGSC82D4/MPSC82AB
 VALORES EM REAL

ANEXO 2 DA LEI 4320/64 - DEMONSTRATIVO DA DESPESA (EMPENHADA)
 POSICAO ATE O MES DE DEZEMBRO DE 2012

CONTA	DESCRICA O	ELEMENTO DA DESPESA	MODALIDADE APLICACAO	GRUPO DE DESPESA	CATEGORIA ECONOMICA
332004	- DIRETORIA GERAL DA SETUR				
3	DESPESAS CORRENTES				23.962.733,04
31	PESSOAL E ENCARGOS SOCIAIS			6.725.499,47	
3190	APLICACOES DIRETAS		6.491.815,63		
319004	CONTRATACAO POR TEMPO DETERMIN	1.884.992,72			
319011	VENCIMENTOS E VANTAGENS FIXAS	3.393.461,25			
319013	OBRIGACOES PATRONAIS	503.678,79			
319016	OUTRAS DESPESAS VARIAVEIS - PE	84.795,22			
319092	DESPESAS DE EXERCICIOS ANTERIO	199.097,75			
319096	RESSARCIMENTO DE DESPESAS DE P	425.789,90			
3191	APL DIRETA DECORRENTE DE OP ENTR		233.683,84		
319113	OBRIGACOES PATRONAIS	233.683,84			
33	OUTRAS DESPESAS CORRENTES			17.237.233,57	
3320	TRANSFERENCIAS A UNIAO		4.258.554,68		
332093	INDENIZACOES E RESTITUICOES	4.258.554,68			
3390	APLICACOES DIRETAS		12.818.731,86		
339014	DIARIAS - CIVIL	104.861,26			
339030	MATERIAL DE CONSUMO	135.561,43			
339033	PASSAGENS E DESPESAS COM LOCOM	267.430,17			
339036	OUTROS SERVICOS DE TERCEIROS -	134.352,86			
339037	LOCACAO DE MAO DE OBRA	392.655,22			
339039	OUTROS SERVICOS DE TERCEIROS -	8.865.836,37			
339046	AUXILIO ALIMENTACAO	294.421,00			
339049	AUXILIO TRANSPORTE	121.701,65			
339090	COMUNICACAO DE GOVERNO-PUBLIC.	47.996,40			
339092	DESPESAS DE EXERCICIOS ANTERIO	233.915,50			
339098	COMUNICACAO DE GOVERNO	2.220.000,00			
3391	APL DIRETA DECORRENTE DE OP ENTR		159.947,03		
339139	OUTROS SERVICOS DE TERCEIROS -	2.725,91			
339141	CONTRIBUICOES	157.221,12			
4	DESPESAS DE CAPITAL				654.389,90
44	INVESTIMENTOS			654.389,90	
4490	APLICACOES DIRETAS		654.389,90		
449039	OUTROS SERVICOS DE TERCEIROS -	50.000,00			
449051	OBRAS E INSTALACOES	122.401,48			
449052	EQUIPAMENTOS E MATERIAL PERMAN	123.353,47			
449092	DESPESAS DE EXERCICIOS ANTERIO	358.634,95			
TOTAL DA DESPESA (EMPENHADA)					24.617.122,94

GOVERNO DO ESTADO DA BAHIA
 TODOS OS PODERES - ADM DIRETA E INDIRETA

PAGINA : 89
 EMISSAO: 16/01/13
 SICOF (ADO202-41)
 PGSC82D4/MPSC82AB
 VALORES EM REAL

ANEXO 2 DA LEI 4320/64 - DEMONSTRATIVO DA DESPESA (EMPENHADA)
 POSICAO ATE O MES DE DEZEMBRO DE 2012

CONTA	DESCRICAO	ELEMENTO DA DESPESA	MODALIDADE APLICACAO	GRUPO DE DESPESA	CATEGORIA ECONOMICA
332900	- EMPRESA DE TURISMO DA BAHIA - BAHIA TURSA				
3	DESPESAS CORRENTES				87.475.529,28
31	PESSOAL E ENCARGOS SOCIAIS			21.722.577,24	
3190	APLICACOES DIRETAS		21.690.642,30		
319004	CONTRATAÇÃO POR TEMPO DETERMIN	772.675,00			
319011	VENCIMENTOS E VANTAGENS FIXAS	14.809.996,67			
319013	OBRIGACOES PATRONAIS	5.783.209,84			
319091	SENTENCAS JUDICIAIS	4.811,00			
319096	RESSARCIMENTO DE DESPESAS DE P	319.949,79			
3191	APL DIRETA DECORRENTE DE OP ENTR		31.934,94		
319113	OBRIGACOES PATRONAIS	31.934,94			
33	OUTRAS DESPESAS CORRENTES			65.752.952,04	
3340	TRANSFERENCIAS A MUNICIPIOS		2.790.088,68		
334041	CONTRIBUICOES	2.790.088,68			
3350	TRANSF A INSTI TUI COES PRIVADAS S		154.459,93		
335041	CONTRIBUICOES	130.000,00			
335043	SUBVENCOES SOCIAIS	24.459,93			
3390	APLICACOES DIRETAS		62.788.432,09		
339014	DIARIAS - CIVIL	320.339,31			
339030	MATERIAL DE CONSUMO	646.364,42			
339032	MATERIAL, BENS OU SERV P/DISTR	91.680,00			
339033	PASSAGENS E DESPESAS COM LOCOM	1.447.810,98			
339035	SERVICOS DE CONSULTORIA	224.286,63			
339036	OUTROS SERVI COS DE TERCEIROS -	361.083,56			
339037	LOCACAO DE MAO DE OBRA	6.759.863,58			
339039	OUTROS SERVI COS DE TERCEIROS -	34.013.017,56			
339047	OBRIGACOES TRIBUTARIAS E CONTR	1.222.247,40			
339090	COMUNICACAO DE GOVERNO-PUBLIC.	93.634,90			
339091	SENTENCAS JUDICIAIS	279.467,84			
339092	DESPESAS DE EXERCICIOS ANTERIO	208.065,71			
339093	INDENIZACOES E RESTITUI COES	193.175,88			
339098	COMUNICACAO DE GOVERNO	16.927.394,32			
3391	APL DIRETA DECORRENTE DE OP ENTR		19.971,34		
339139	OUTROS SERVI COS DE TERCEIROS -	19.971,34			
4	DESPESAS DE CAPITAL				209.673,08
44	INVESTIMENTOS			209.673,08	
4490	APLICACOES DIRETAS		209.673,08		
449051	OBRAS E INSTALACOES	39.900,00			
449052	EQUIPAMENTOS E MATERIAL PERMAN	169.773,08			
TOTAL DA DESPESA (EMPENHADA)					87.685.202,36

GOVERNO DO ESTADO DA BAHIA
TODOS OS PODERES - ADM DIRETA E INDIRETA

PAGINA : 90
EMI SSAO: 16/01/13
SICOF (ADO202-41)
PGSC82D4/MPSC82AB
VALORES EM REAL

ANEXO 2 DA LEI 4320/64 - DEMONSTRATIVO DA DESPESA (EMPENHADA)
POSICAO ATE O MES DE DEZEMBRO DE 2012

CONTA	DESCRICA O	ELEMENTO DA DESPESA	MODALIDADE APLICACAO	GRUPO DE DESPESA	CATEGORIA ECONOMICA
333003	- DIRETORIA DE ADMINISTRACAO E FINANÇAS/GAB GOV				
3	DESPESAS CORRENTES				21.510.783,81
31	PESSOAL E ENCARGOS SOCIAIS			11.718.246,36	
3190	APLICACOES DIRETAS		11.517.783,54		
319004	CONTRATAÇAO POR TEMPO DETERMIN	38.613,20			
319008	OUTROS BENEFICIOS ASSISTENCIAI	1.244,12			
319011	VENCIMENTOS E VANTAGENS FIXAS	9.188.478,03			
319013	OBRIGACOES PATRONAIS	1.846.135,34			
319016	OUTRAS DESPESAS VARIAVEIS - PE	160.026,84			
319096	RESSARCIMENTO DE DESPESAS DE P	283.286,01			
3191	APL DIRETA DECORRENTE DE OP ENTR		200.462,82		
319113	OBRIGACOES PATRONAIS	200.462,82			
33	OUTRAS DESPESAS CORRENTES			9.792.537,45	
3390	APLICACOES DIRETAS		9.594.106,68		
339014	DIARIAS - CIVIL	399.506,11			
339030	MATERIAL DE CONSUMO	268.297,15			
339031	PREMIOS CULT., ART., CIENT., D	69.825,00			
339032	MATERIAL, BENS OU SERV P/DISTR	12.815,00			
339033	PASSAGENS E DESPESAS COM LOCOM	752.388,72			
339036	OUTROS SERVICOS DE TERCEIROS -	226.975,74			
339037	LOCACAO DE MAO DE OBRA	831.473,24			
339039	OUTROS SERVICOS DE TERCEIROS -	6.310.250,08			
339046	AUXILIO ALIMENTACAO	386.112,00			
339047	OBRIGACOES TRIBUTARIAS E CONTR	10.217,18			
339049	AUXILIO TRANSPORTE	157.444,37			
339090	COMUNICACAO DE GOVERNO-PUBLIC.	91.904,60			
339092	DESPESAS DE EXERCICIOS ANTERIO	76.897,49			
3391	APL DIRETA DECORRENTE DE OP ENTR		198.430,77		
339139	OUTROS SERVICOS DE TERCEIROS -	1.439,23			
339141	CONTRIBUICOES	196.991,54			
4	DESPESAS DE CAPITAL				2.645.444,28
44	INVESTIMENTOS			2.645.444,28	
4490	APLICACOES DIRETAS		2.645.444,28		
449036	OUTROS SERVICOS DE TERCEIROS -	5.400,00			
449047	OBRIGACOES TRIBUTARIAS E CONTR	1.080,00			
449051	OBRAS E INSTALACOES	1.657.677,70			
449052	EQUIPAMENTOS E MATERIAL PERMAN	981.286,58			
TOTAL DA DESPESA (EMPENHADA)					24.156.228,09

GOVERNO DO ESTADO DA BAHIA
 TODOS OS PODERES - ADM DIRETA E INDIRETA

PAGINA : 91
 EMISSAO: 16/01/13
 SICOF (ADO202-41)
 PGSC82D4/MPSC82AB
 VALORES EM REAL

ANEXO 2 DA LEI 4320/64 - DEMONSTRATIVO DA DESPESA (EMPENHADA)
 POSICAO ATE O MES DE DEZEMBRO DE 2012

CONTA	DESCRICA O	ELEMENTO DA DESPESA	MODALIDADE APLICACAO	GRUPO DE DESPESA	CATEGORIA ECONOMICA
334003	- DIRETORIA DE ADMINISTRACAO E FINANÇAS DA SPM				
3	DESPESAS CORRENTES				5.760.262,31
31	PESSOAL E ENCARGOS SOCIAIS			2.053.838,31	
3190	APLICACOES DIRETAS		2.028.787,43		
319004	CONTRATAÇAO POR TEMPO DETERMIN	60.401,46			
319011	VENCIMENTOS E VANTAGENS FIXAS	1.437.609,03			
319013	OBRIGACOES PATRONAIS	263.544,40			
319016	OUTRAS DESPESAS VARIAVEIS - PE	26.482,45			
319092	DESPESAS DE EXERCICIOS ANTERIO	155.739,00			
319096	RESSARCIMENTO DE DESPESAS DE P	85.011,09			
3191	APL DIRETA DECORRENTE DE OP ENTR		25.050,88		
319113	OBRIGACOES PATRONAIS	25.050,88			
33	OUTRAS DESPESAS CORRENTES			3.706.424,00	
3340	TRANSFERENCIAS A MUNICIPIOS		161.984,01		
334041	CONTRIBUIÇOES	161.984,01			
3350	TRANSF A INSTITUIÇOES PRIVADAS S		1.252.652,57		
335041	CONTRIBUIÇOES	1.252.652,57			
3390	APLICACOES DIRETAS		2.259.224,32		
339014	DIARIAS - CIVIL	152.847,32			
339030	MATERIAL DE CONSUMO	57.198,57			
339032	MATERIAL, BENS OU SERV P/DISTR	119.000,00			
339033	PASSAGENS E DESPESAS COM LOCOM	276.617,08			
339035	SERVICOS DE CONSULTORIA	33.200,00			
339036	OUTROS SERVIÇOS DE TERCEIROS -	132.864,40			
339037	LOCACAO DE MAO DE OBRA	138.418,80			
339039	OUTROS SERVIÇOS DE TERCEIROS -	932.299,79			
339046	AUXILIO ALIMENTACAO	60.201,00			
339049	AUXILIO TRANSPORTE	36.770,39			
339090	COMUNICACAO DE GOVERNO-PUBLIC.	65.350,18			
339092	DESPESAS DE EXERCICIOS ANTERIO	226.246,79			
339093	INDENIZACOES E RESTITUIÇOES	7.240,00			
339098	COMUNICACAO DE GOVERNO	20.970,00			
3391	APL DIRETA DECORRENTE DE OP ENTR		32.563,10		
339139	OUTROS SERVIÇOS DE TERCEIROS -	302,34			
339141	CONTRIBUIÇOES	32.260,76			
4	DESPESAS DE CAPITAL				359.165,25
44	INVESTIMENTOS			359.165,25	
4490	APLICACOES DIRETAS		359.165,25		
449052	EQUIPAMENTOS E MATERIAL PERMAN	359.165,25			
TOTAL DA DESPESA (EMPENHADA)					6.119.427,56

GOVERNO DO ESTADO DA BAHIA
 TODOS OS PODERES - ADM DIRETA E INDIRETA

PAGINA : 92
 EMISSAO: 16/01/13
 SICOF (ADO202-41)
 PGSC82D4/MPSC82AB
 VALORES EM REAL

ANEXO 2 DA LEI 4320/64 - DEMONSTRATIVO DA DESPESA (EMPENHADA)
 POSICAO ATE O MES DE DEZEMBRO DE 2012

CONTA	DESCRICA O	ELEMENTO DA DESPESA	MODALIDADE APLICACAO	GRUPO DE DESPESA	CATEGORIA ECONOMICA
335004	- DIRETORIA GERAL DA SEAP				
3	DESPESAS CORRENTES				228.718.649,65
31	PESSOAL E ENCARGOS SOCIAIS			119.683.192,00	
3190	APLICACOES DIRETAS		104.155.001,09		
319004	CONTRATACAO POR TEMPO DETERMIN	4.652.518,57			
319008	OUTROS BENEFICIOS ASSISTENCIAI	1.635,15			
319009	SALARIO FAMILIA	666,16			
319011	VENCIMENTOS E VANTAGENS FIXAS	72.303.679,73			
319012	VENCIMENTOS E VANTAGENS FIXAS	788.076,52			
319013	OBRI GACOES PATRONAIS	2.068.336,20			
319016	OUTRAS DESPESAS VARI AVEIS - PE	3.106.422,13			
319017	OUTRAS DESPESAS VARI AVEIS - PE	6.942,16			
319034	OUTRAS DESP DE PESSOAL CONTRAT	18.691.671,67			
319092	DESPESAS DE EXERCICIOS ANTERIO	2.393.651,24			
319093	INDENIZACOES E RESTITUI COES	6.401,56			
319096	RESSARCIMENTO DE DESPESAS DE P	135.000,00			
3191	APL DIRETA DECORRENTE DE OP ENTR		15.528.190,91		
319113	OBRI GACOES PATRONAIS	15.528.190,91			
33	OUTRAS DESPESAS CORRENTES			109.035.457,65	
3350	TRANSF A INSTI TUI COES PRIVADAS S		535.934,86		
335043	SUBVENCOES SOCIAIS	216.000,00			
335092	DESPESAS DE EXERCICIOS ANTERIO	319.934,86			
3390	APLICACOES DIRETAS		102.853.233,51		
339008	OUTROS BENEFICIOS ASSISTENCIAI	44.250,13			
339014	DIARIAS - CIVIL	521.001,60			
339030	MATERIAL DE CONSUMO	1.383.173,98			
339033	PASSAGENS E DESPESAS COM LOCOM	172.061,34			
339036	OUTROS SERVI COS DE TERCEIROS -	443.221,94			
339037	LOCACAO DE MAO DE OBRA	19.854.351,73			
339039	OUTROS SERVI COS DE TERCEIROS -	67.257.153,80			
339046	AUXILIO ALIMENTACAO	430.314,85			
339049	AUXILIO TRANSPORTE	1.529.886,31			
339090	COMUNICACAO DE GOVERNO-PUBLIC.	207.440,30			
339092	DESPESAS DE EXERCICIOS ANTERIO	11.010.377,53			
3391	APL DIRETA DECORRENTE DE OP ENTR		5.646.289,28		
339139	OUTROS SERVI COS DE TERCEIROS -	32.742,01			
339141	CONTRI BUI COES	5.613.547,27			
4	DESPESAS DE CAPITAL				16.961.240,20
44	INVESTIMENTOS			16.961.240,20	
4420	TRANSFERENCIAS A UNIAO		523.817,19		
442093	INDENIZACOES E RESTITUI COES	523.817,19			
4490	APLICACOES DIRETAS		16.437.423,01		
449039	OUTROS SERVI COS DE TERCEIROS -	3.648.047,40			
449051	OBRAS E INSTALACOES	10.101.754,77			
449052	EQUI PAMENTOS E MATERIAL PERMAN	305.263,12			
449092	DESPESAS DE EXERCICIOS ANTERIO	925.774,25			
449093	INDENIZACOES E RESTITUI COES	1.456.583,47			
TOTAL DA DESPESA (EMPENHADA)					245.679.889,85

GOVERNO DO ESTADO DA BAHIA
TODOS OS PODERES - ADM DIRETA E INDIRETA

PAGINA : 93
EMI SSAO: 16/01/13
SI COF (ADO202-41)
PGSC82D4/MPSC82AB
VALORES EM REAL

ANEXO 2 DA LEI 4320/64 - DEMONSTRATIVO DA DESPESA (EMPENHADA)
POSICAO ATE O MES DE DEZEMBRO DE 2012

CONTA	DESCRICAO	ELEMENTO DA DESPESA	MODALIDADE APLICACAO	GRUPO DE DESPESA	CATEGORIA ECONOMICA
336004	- DI RETORIA GERAL DA SECOM				
3	DESPESAS CORRENTES				78.432.709,82
31	PESSOAL E ENCARGOS SOCIAIS			6.756.587,78	
3190	APLICACOES DI RETAS		6.416.881,25		
319004	CONTRATACAO POR TEMPO DETERMIN	72.545,69			
319011	VENCIMENTOS E VANTAGENS FIXAS	5.283.042,89			
319013	OBRIGACOES PATRONAIS	937.520,90			
319016	OUTRAS DESPESAS VARIAVEIS - PE	123.771,77			
3191	APL DI RETA DECORRENTE DE OP ENTR		339.706,53		
319113	OBRIGACOES PATRONAIS	339.706,53			
33	OUTRAS DESPESAS CORRENTES			71.676.122,04	
3350	TRANSF A INSTI TUI COES PRIVADAS S		94.644,11		
335043	SUBVENCOES SOCIAIS	94.644,11			
3390	APLICACOES DI RETAS		71.484.631,95		
339014	DIARIAS - CIVIL	110.098,84			
339030	MATERIAL DE CONSUMO	158.220,51			
339033	PASSAGENS E DESPESAS COM LOCOM	210.819,10			
339036	OUTROS SERVICOS DE TERCEIROS -	162.753,67			
339037	LOCACAO DE MAO DE OBRA	647.913,00			
339039	OUTROS SERVICOS DE TERCEIROS -	5.033.265,07			
339046	AUXILIO ALIMENTACAO	297.009,00			
339047	OBRI GACOES TRI BUTARI AS E CONTR	11.355,24			
339049	AUXILIO TRANSPORTE	149.816,61			
339090	COMUNICACAO DE GOVERNO-PUBLIC.	74.928,45			
339092	DESPESAS DE EXERCICIOS ANTERIO	5.889.636,65			
339098	COMUNICACAO DE GOVERNO	58.738.815,81			
3391	APL DI RETA DECORRENTE DE OP ENTR		96.845,98		
339139	OUTROS SERVICOS DE TERCEIROS -	705,46			
339141	CONTRI BUI COES	96.140,52			
4	DESPESAS DE CAPITAL				459.684,32
44	INVESTIMENTOS			459.684,32	
4490	APLICACOES DI RETAS		459.684,32		
449052	EQUI PAMENTOS E MATERI AL PERMAN	459.684,32			
TOTAL DA DESPESA (EMPENHADA)					78.892.394,14

GOVERNO DO ESTADO DA BAHIA
TODOS OS PODERES - ADM DIRETA E INDIRETA

PAGINA : 94
EMI SSAO: 16/01/13
SICOF (ADO202-41)
PGSC82D4/MPSC82AB
VALORES EM REAL

ANEXO 2 DA LEI 4320/64 - DEMONSTRATIVO DA DESPESA (EMPENHADA)
POSICAO ATE O MES DE DEZEMBRO DE 2012

CONTA	DESCRICA O	ELEMENTO DA DESPESA	MODALIDADE APLICACAO	GRUPO DE DESPESA	CATEGORIA ECONOMICA
336720	- INSTITUTO DE RADIODIFUSAO EDUCATIVA DA BAHIA				
3	DESPESAS CORRENTES				30.188.383,17
31	PESSOAL E ENCARGOS SOCIAIS			14.740.460,23	
3190	APLICACOES DIRETAS		13.409.922,81		
319004	CONTRATACAO POR TEMPO DETERMIN	2.243.104,93			
319008	OUTROS BENEFICIOS ASSISTENCIAI	5.444,52			
319011	VENCIMENTOS E VANTAGENS FIXAS	9.848.398,35			
319013	OBRIGACOES PATRONAIS	843.089,43			
319016	OUTRAS DESPESAS VARIAVEIS - PE	353.080,94			
319092	DESPESAS DE EXERCICIOS ANTERIO	100.804,64			
319096	RESSARCIMENTO DE DESPESAS DE P	16.000,00			
3191	APL DIRETA DECORRENTE DE OP ENTR		1.330.537,42		
319113	OBRIGACOES PATRONAIS	1.330.537,42			
33	OUTRAS DESPESAS CORRENTES			15.447.922,94	
3390	APLICACOES DIRETAS		14.654.622,22		
339014	DIARIAS - CIVIL	154.139,28			
339030	MATERIAL DE CONSUMO	338.639,99			
339031	PREMIOES CULT., ART., CIENT., D	63.340,00			
339033	PASSAGENS E DESPESAS COM LOCOM	558.050,01			
339035	SERVICOS DE CONSULTORIA	142.700,00			
339036	OUTROS SERVIÇOS DE TERCEIROS -	1.376.178,39			
339037	LOCACAO DE MAO DE OBRA	834.959,50			
339039	OUTROS SERVIÇOS DE TERCEIROS -	9.353.262,03			
339046	AUXILIO ALIMENTACAO	751.215,18			
339047	OBRIGACOES TRIBUTARIAS E CONTR	132.506,74			
339049	AUXILIO TRANSPORTE	715.532,40			
339090	COMUNICACAO DE GOVERNO-PUBLIC.	55.963,90			
339092	DESPESAS DE EXERCICIOS ANTERIO	159.654,83			
339093	INDENIZACOES E RESTITUICOES	15.549,97			
339098	COMUNICACAO DE GOVERNO	2.930,00			
3391	APL DIRETA DECORRENTE DE OP ENTR		793.300,72		
339139	OUTROS SERVIÇOS DE TERCEIROS -	105,28			
339141	CONTRIBUICOES	793.195,44			
4	DESPESAS DE CAPITAL				4.263.668,07
44	INVESTIMENTOS			4.263.668,07	
4490	APLICACOES DIRETAS		4.263.668,07		
449052	EQUIPAMENTOS E MATERIAL PERMAN	4.263.668,07			
TOTAL DA DESPESA (EMPENHADA)					34.452.051,24

GOVERNO DO ESTADO DA BAHIA
 TODOS OS PODERES - ADM DIRETA E INDIRETA

PAGINA : 95
 EMISSAO: 16/01/13
 SICOF (ADO202-41)
 PGSC82D4/MPSC82AB
 VALORES EM REAL

ANEXO 2 DA LEI 4320/64 - DEMONSTRATIVO DA DESPESA (EMPENHADA)
 POSICAO ATE O MES DE DEZEMBRO DE 2012

CONTA	DESCRICAO	ELEMENTO DA DESPESA	MODALIDADE APLICACAO	GRUPO DE DESPESA	CATEGORIA ECONOMICA
337003	- DIRETORIA DE ADMINISTRACAO E FINANÇAS DA SECOFA				
3	DESPESAS CORRENTES				12.906.761,42
31	PESSOAL E ENCARGOS SOCIAIS			2.475.134,77	
3190	APLICACOES DIRETAS		2.404.306,91		
319004	CONTRATAÇÃO POR TEMPO DETERMINADO	708.376,34			
319011	VENCIMENTOS E VANTAGENS FIXAS	1.429.767,15			
319013	OBRIÇÓES PATRONAIS	233.924,32			
319016	OUTRAS DESPESAS VARIÁVEIS - PESSOAL	10.619,38			
319096	RESSARCIMENTO DE DESPESAS DE PESSOAL	21.619,72			
3191	APL DIRETA DECORRENTE DE OP ENTREGAS		70.827,86		
319113	OBRIÇÓES PATRONAIS	70.827,86			
33	OUTRAS DESPESAS CORRENTES			10.431.626,65	
3350	TRANSF A INSTI TUI COES PRIVADAS S		1.156.346,00		
335041	CONTRIBUIÇÓES	600.000,00			
335043	SUBVENÇÓES SOCIAIS	556.346,00			
3390	APLICACOES DIRETAS		9.248.869,73		
339014	DIARIAS - CIVIL	136.604,91			
339030	MATERIAL DE CONSUMO	148.078,95			
339033	PASSAGENS E DESPESAS COM LOCOMOÇÃO	470.718,17			
339035	SERVICÓES DE CONSULTORIA	573.303,96			
339036	OUTROS SERVIÇÓES DE TERCEIROS - CONSULTORIA	598.268,48			
339037	LOCACAO DE MAO DE OBRA	208.656,35			
339039	OUTROS SERVIÇÓES DE TERCEIROS - MANUTENÇÃO	6.763.764,49			
339046	AUXILIO ALIMENTACAO	116.924,67			
339047	OBRIÇÓES TRIBUTARIAS E CONTRIBUIÇÓES	20.446,99			
339049	AUXILIO TRANSPORTE	68.603,89			
339090	COMUNICACAO DE GOVERNO-PUBLICO	73.793,10			
339092	DESPESAS DE EXERCICIOS ANTERIORES	19.212,58			
339093	INDENIZACÓES E RESTITUIÇÓES	1.007,37			
339098	COMUNICACAO DE GOVERNO	49.485,82			
3391	APL DIRETA DECORRENTE DE OP ENTREGAS		26.410,92		
339139	OUTROS SERVIÇÓES DE TERCEIROS - CONSULTORIA	201,56			
339141	CONTRIBUIÇÓES	26.209,36			
4	DESPESAS DE CAPITAL				381.883,79
44	INVESTIMENTOS			381.883,79	
4450	TRANSF A INSTI TUI COES PRIVADAS S		200.000,00		
445042	AUXILIOS	200.000,00			
4490	APLICACOES DIRETAS		181.883,79		
449039	OUTROS SERVIÇÓES DE TERCEIROS - MANUTENÇÃO	94.495,68			
449052	EQUIPAMENTOS E MATERIAL PERMANENTE	87.388,11			
TOTAL DA DESPESA (EMPENHADA)					13.288.645,21

GOVERNO DO ESTADO DA BAHIA
 TODOS OS PODERES - ADM DIRETA E INDIRETA

PAGINA : 96
 EMISSAO: 16/01/13
 SICOF (AD0202-41)
 PGSC82D4/MPSC82AB
 VALORES EM REAL

ANEXO 2 DA LEI 4320/64 - DEMONSTRATIVO DA DESPESA (EMPENHADA)
 POSICAO ATE O MES DE DEZEMBRO DE 2012

CONTA	DESCRICA O	ELEMENTO DA DESPESA	MODALIDADE APLICACAO	GRUPO DE DESPESA	CATEGORIA ECONOMICA
380200	- EGE - RECURSOS SOB GESTAO DEPAT/SEFAZ				
3	DESPESAS CORRENTES				4.715.791.533,45
31	PESSOAL E ENCARGOS SOCIAIS			55.692.694,49	
3190	APLICACOES DIRETAS		55.692.694,49		
319013	OBRI GACOES PATRONAIS	37.008.431,20			
319091	SENTENCAS JUDICIAIS	18.680.927,43			
319092	DESPESAS DE EXERCICIOS ANTERIO	3.335,86			
32	JUROS E ENCARGOS DA DIVIDA			515.961.268,40	
3290	APLICACOES DIRETAS		515.961.268,40		
329021	JUROS SOBRE A DIVIDA POR CONTR	494.786.593,18			
329022	OUTROS ENCARGOS SOBRE A DIVIDA	21.174.675,22			
33	OUTRAS DESPESAS CORRENTES			4.144.137.570,56	
3340	TRANSFERENCIAS A MUNICIPIOS		3.850.325.070,55		
334081	DI STRIBUICAO DE RECEITAS	3.850.325.070,55			
3390	APLICACOES DIRETAS		293.812.500,01		
339039	OUTROS SERVICOS DE TERCEIROS -	29.840.397,76			
339047	OBRI GACOES TRI BUTARIAS E CONTR	242.096.705,00			
339091	SENTENCAS JUDICIAIS	21.742.235,76			
339093	INDENIZACOES E RESTITUI COES	133.161,49			
4	DESPESAS DE CAPITAL				1.038.820.974,88
45	INVERSOES FINANCEIRAS			6.725.763,76	
4590	APLICACOES DIRETAS		6.725.763,76		
459065	CONSTITUICAO OU AUMENTO DE CAP	6.725.763,76			
46	AMORTIZACAO DA DIVIDA			1.032.095.211,12	
4690	APLICACOES DIRETAS		1.032.095.211,12		
469071	PRINCI PAL DA DIVIDA CONTRATUAL	1.032.095.211,12			
TOTAL DA DESPESA (EMPENHADA)					5.754.612.508,33

GOVERNO DO ESTADO DA BAHIA
TODOS OS PODERES - ADM DIRETA E INDIRETA

PAGINA : 97
EMISSAO: 16/01/13
SICOF (ADO202-41)
PGSC82D4/MPSC82AB
VALORES EM REAL

ANEXO 2 DA LEI 4320/64 - DEMONSTRATIVO DA DESPESA (EMPENHADA)
POSICAO ATE O MES DE DEZEMBRO DE 2012

CONTA	DESCRICA O	ELEMENTO DA DESPESA	MODALIDADE APLICACAO	GRUPO DE DESPESA	CATEGORIA ECONOMICA
440004	- SUPERINTENDENCIA DE GESTAO ADMINISTRATIVA/MP				
3	DESPESAS CORRENTES				411.273.656,53
31	PESSOAL E ENCARGOS SOCIAIS			361.965.729,22	
3190	APLICACOES DIRETAS		312.505.310,80		
319008	OUTROS BENEFICIOS ASSISTENCIAIS	24.258,00			
319009	SALARIO FAMILIA	1.640,52			
319011	VENCIMENTOS E VANTAGENS FIXAS	267.580.214,54			
319012	VENCIMENTOS E VANTAGENS FIXAS	904.423,91			
319013	OBRIGACOES PATRONAIS	3.386.546,34			
319016	OUTRAS DESPESAS VARIAVEIS - PE	554.850,86			
319092	DESPESAS DE EXERCICIOS ANTERIO	40.053.376,63			
3191	APL DIRETA DECORRENTE DE OP ENTR		49.460.418,42		
319113	OBRIGACOES PATRONAIS	49.460.418,42			
33	OUTRAS DESPESAS CORRENTES			49.307.927,31	
3390	APLICACOES DIRETAS		49.288.638,96		
339008	OUTROS BENEFICIOS ASSISTENCIAIS	23.520,94			
339014	DIARIAS - CIVIL	1.212.845,05			
339030	MATERIAL DE CONSUMO	1.437.854,76			
339032	MATERIAL, BENS OU SERV P/DISTR	155.693,54			
339033	PASSAGENS E DESPESAS COM LOCOM	581.223,30			
339035	SERVICOS DE CONSULTORIA	36.000,00			
339036	OUTROS SERVICOS DE TERCEIROS -	4.482.595,74			
339037	LOCACAO DE MAO DE OBRA	5.203.386,77			
339039	OUTROS SERVICOS DE TERCEIROS -	13.586.788,20			
339046	AUXILIO ALIMENTACAO	11.833.392,00			
339047	OBRIGACOES TRIBUTARIAS E CONTR	76.429,89			
339049	AUXILIO TRANSPORTE	1.491.906,11			
339090	COMUNICACAO DE GOVERNO-PUBLIC.	24.521,39			
339092	DESPESAS DE EXERCICIOS ANTERIO	9.042.494,03			
339093	INDENIZACOES E RESTITUICOES	99.987,24			
3391	APL DIRETA DECORRENTE DE OP ENTR		19.288,35		
339139	OUTROS SERVICOS DE TERCEIROS -	19.119,85			
339192	DESPESAS DE EXERCICIOS ANTERIO	168,50			
4	DESPESAS DE CAPITAL				1.650.184,31
44	INVESTIMENTOS			1.650.184,31	
4490	APLICACOES DIRETAS		1.650.184,31		
449039	OUTROS SERVICOS DE TERCEIROS -	426.553,76			
449052	EQUIPAMENTOS E MATERIAL PERMAN	1.117.010,55			
449092	DESPESAS DE EXERCICIOS ANTERIO	106.620,00			
TOTAL DA DESPESA (EMPENHADA)					412.923.840,84

GOVERNO DO ESTADO DA BAHIA
TODOS OS PODERES - ADM DIRETA E INDIRETA

PAGINA : 98
EMI SSAO: 16/01/13
SI COF (AD0202-41)
PGSC82D4/MPSC82AB
VALORES EM REAL

ANEXO 2 DA LEI 4320/64 - DEMONSTRATIVO DA DESPESA (EMPENHADA)
POSICAO ATE O MES DE DEZEMBRO DE 2012

CONTA	DESCRICA O	ELEMENTO DA DESPESA	MODALIDADE APLICACAO	GRUPO DE DESPESA	CATEGORIA ECONOMICA
440400	- FUNDO MODERNIZACAO DO MINIST PUBLICO EST DA BAHIA				
3	DESPESAS CORRENTES				185.262,01
33	OUTRAS DESPESAS CORRENTES			185.262,01	
3390	APLICACOES DIRETAS		185.262,01		
339030	MATERIAL DE CONSUMO	3.000,00			
339039	OUTROS SERVI COS DE TERCEIROS -	182.262,01			
4	DESPESAS DE CAPITAL				3.445.712,21
44	INVESTIMENTOS			3.445.712,21	
4490	APLICACOES DIRETAS		3.445.712,21		
449039	OUTROS SERVI COS DE TERCEIROS -	782.489,95			
449051	OBRAS E INSTALACOES	38.630,94			
449052	EQUI PAMENTOS E MATERIAL PERMAN	2.478.323,68			
449092	DESPESAS DE EXERCICIOS ANTERIO	146.267,64			
TOTAL DA DESPESA (EMPENHADA)					3.630.974,22

GOVERNO DO ESTADO DA BAHIA
TODOS OS PODERES - ADM DIRETA E INDIRETA

PAGINA : 99
EMISSAO: 16/01/13
SICOF (ADO202-41)
PGSC82D4/MPSC82AB
VALORES EM REAL

ANEXO 2 DA LEI 4320/64 - DEMONSTRATIVO DA DESPESA (EMPENHADA)
POSICAO ATÉ O MES DE DEZEMBRO DE 2012

CONTA	DESCRICAÇÃO	ELEMENTO DA DESPESA	MODALIDADE APLICAÇÃO	GRUPO DE DESPESA	CATEGORIA ECONOMICA
550004	- DIRETORIA GERAL DA DEFENSORIA PUBLICA				
3	DESPESAS CORRENTES				99.022.013,43
31	PESSOAL E ENCARGOS SOCIAIS			82.591.849,80	
3190	APLICACOES DIRETAS		69.177.335,82		
319004	CONTRATAÇÃO POR TEMPO DETERMIN	3.875.052,44			
319008	OUTROS BENEFÍCIOS ASSISTENCIAIS	5.367,18			
319009	SALÁRIO FAMILIA	87,08			
319011	VENCIMENTOS E VANTAGENS FIXAS	61.768.674,65			
319013	OBRIGACOES PATRONAIS	433.246,04			
319016	OUTRAS DESPESAS VARIÁVEIS - PE	3.094.908,43			
3191	APL DIRETA DECORRENTE DE OP ENTR		13.414.513,98		
319113	OBRIGACOES PATRONAIS	13.414.513,98			
33	OUTRAS DESPESAS CORRENTES			16.430.163,63	
3390	APLICACOES DIRETAS		16.084.702,59		
339014	DIARIAS - CIVIL	303.585,25			
339030	MATERIAL DE CONSUMO	583.968,33			
339033	PASSAGENS E DESPESAS COM LOCOM	336.254,59			
339035	SERVICOS DE CONSULTORIA	30.032,00			
339036	OUTROS SERVICOS DE TERCEIROS -	3.654.032,81			
339037	LOCACAO DE MAO DE OBRA	2.971.598,54			
339039	OUTROS SERVICOS DE TERCEIROS -	5.803.985,96			
339046	AUXILIO ALIMENTACAO	1.416.834,37			
339047	OBRIGACOES TRIBUTARIAS E CONTR	54.458,59			
339049	AUXILIO TRANSPORTE	348.299,00			
339090	COMUNICACAO DE GOVERNO-PUBLIC.	152.538,51			
339092	DESPESAS DE EXERCICIOS ANTERIO	93.298,18			
339098	COMUNICACAO DE GOVERNO	335.816,46			
3391	APL DIRETA DECORRENTE DE OP ENTR		345.461,04		
339139	OUTROS SERVICOS DE TERCEIROS -	47.456,33			
339141	CONTRIBUIÇÕES	298.004,71			
4	DESPESAS DE CAPITAL				3.132.976,91
44	INVESTIMENTOS			3.132.976,91	
4490	APLICACOES DIRETAS		3.132.976,91		
449039	OUTROS SERVICOS DE TERCEIROS -	1.240,00			
449051	OBRAS E INSTALACOES	993.144,24			
449052	EQUIPAMENTOS E MATERIAL PERMAN	1.925.528,90			
449092	DESPESAS DE EXERCICIOS ANTERIO	213.063,77			
TOTAL DA DESPESA (EMPENHADA)					102.154.990,34

GOVERNO DO ESTADO DA BAHIA
TODOS OS PODERES - ADM DIRETA E INDIRETA

PAGINA : 100
EMI SSAO: 16/01/13
SICOF (AD0202-41)
PGSC82D4/MPSC82AB
VALORES EM REAL

ANEXO 2 DA LEI 4320/64 - DEMONSTRATIVO DA DESPESA (EMPENHADA)
POSICAO ATE O MES DE DEZEMBRO DE 2012

CONTA	DESCRICA O	ELEMENTO DA DESPESA	MODALIDADE APLICACAO	GRUPO DE DESPESA	CATEGORIA ECONOMICA
550400	- FUNDO DE ASS. JUD. DA DEFENSORIA PUB. DO ESTADO BAHIA				
3	DESPESAS CORRENTES				893.985,10
33	OUTRAS DESPESAS CORRENTES			893.985,10	
3390	APLICACOES DIRETAS		535.985,10		
339014	DIARIAS - CIVIL	215.413,96			
339030	MATERIAL DE CONSUMO	224,80			
339033	PASSAGENS E DESPESAS COM LOCOM	65.796,72			
339036	OUTROS SERVICOS DE TERCEIROS -	13.660,00			
339039	OUTROS SERVICOS DE TERCEIROS -	192.758,32			
339047	OBRIGACOES TRIBUTARIAS E CONTR	2.702,00			
339092	DESPESAS DE EXERCICIOS ANTERIO	44.748,70			
339093	INDENIZACOES E RESTITUICOES	680,60			
3391	APL DIRETA DECORRENTE DE OP ENTR		358.000,00		
339139	OUTROS SERVICOS DE TERCEIROS -	358.000,00			
4	DESPESAS DE CAPITAL				27.802,30
44	INVESTIMENTOS			27.802,30	
4490	APLICACOES DIRETAS		27.802,30		
449052	EQUIPAMENTOS E MATERIAL PERMAN	27.802,30			
	TOTAL DA DESPESA (EMPENHADA)				921.787,40
	TOTAL GERAL DA DESPESA (EMPENHADA)				30.380.176.908,56



Anexo 6

PROGRAMA DE TRABALHO DO GOVERNO -
DEMONSTRATIVO DA DESPESA POR FUNÇÃO/SUBFUNÇÃO
/PROGRAMA POR ÓRGÃO E UNIDADE ORÇAMENTÁRIA

GOVERNO DO ESTADO DA BAHIA
 TODOS OS PODERES - ADM DIRETA E INDIRETA
 SECRETARIA DA ASSEMBLEIA LEGISLATIVA

PAGINA : 1
 EMISSAO: 16/01/13
 SICOF
 PGSC82C3/MPSC82C3
 VALORES EM REAL

ANEXO 6 DA LEI 4320/64 - PROGRAMA DE TRABALHO DO GOVERNO (EMPENHADA)
 FUNCAO/SUBFUNCAO/PROGRAMA POR PROJETO/ATIVIDADE
 POSICAO ATE O MES DE DEZEMBRO DE 2012

CODIGO	DESCRICA O	PROJETO	ATI VI DADE	TOTAL
01	LEGI SLATI VA	2.926.500,19	359.540.872,33	362.467.372,52
01031	ACAO LEGI SLATI VA	2.926.500,19	186.204.096,33	189.130.596,52
01031160	FORTALECIMENTO DA Acao LEGI SLATI VA	2.926.500,19	186.204.096,33	189.130.596,52
01122	ADM NI STRACAO GERAL	0,00	166.835.709,55	166.835.709,55
01122500	ACOES DE APO IO ADM NI STRATI VO DO PODER LEGI	0,00	166.835.709,55	166.835.709,55
01126	TECNOLOGIA DA INFORMATIZACAO	0,00	74.860,20	74.860,20
01126500	ACOES DE APO IO ADM NI STRATI VO DO PODER LEGI	0,00	74.860,20	74.860,20
01131	COMUNI CACAO SOCIAL	0,00	2.849.839,82	2.849.839,82
01131160	FORTALECIMENTO DA Acao LEGI SLATI VA	0,00	2.000.000,00	2.000.000,00
01131500	ACOES DE APO IO ADM NI STRATI VO DO PODER LEGI	0,00	849.839,82	849.839,82
01302	ASSI STENCIA HOSPITALAR E AMBULATORIAL	0,00	3.576.366,43	3.576.366,43
01302500	ACOES DE APO IO ADM NI STRATI VO DO PODER LEGI	0,00	3.576.366,43	3.576.366,43
28	ENCARGOS ESPECIA IS	0,00	8.964.249,39	8.964.249,39
28846	OUTROS ENCARGOS ESPECIA IS	0,00	8.964.249,39	8.964.249,39
28846900	OPERACAO ESPECIAL	0,00	8.964.249,39	8.964.249,39
SUB TOTAL.....		2.926.500,19	368.505.121,72	371.431.621,91

GOVERNO DO ESTADO DA BAHIA
 TODOS OS PODERES - ADM DIRETA E INDIRETA
 FUNDACAO PAULO JACKSON

PAGINA : 2
 EMISSAO: 16/01/13
 SICOF
 PGSC82C3/MPSC82C3
 VALORES EM REAL

ANEXO 6 DA LEI 4320/64 - PROGRAMA DE TRABALHO DO GOVERNO (EMPENHADA)
 FUNCAO/SUBFUNCAO/PROGRAMA POR PROJETO/ATIVIDADE
 POSICAO ATE O MES DE DEZEMBRO DE 2012

CODIGO	DESCRICAO	PROJETO	ATIVIDADE	TOTAL
01	LEGI SLATI VA	216.450,00	5.488.364,17	5.704.814,17
01031	ACAO LEGI SLATI VA	216.450,00	3.142.552,32	3.359.002,32
01031160	FORTALECIMENTO DA Acao LEGI SLATI VA	216.450,00	3.142.552,32	3.359.002,32
01122	ADM NI STRACAO GERAL	0,00	2.345.811,85	2.345.811,85
01122500	ACOES DE APOIO ADM NI STRATIVO DO PODER LEGI	0,00	2.345.811,85	2.345.811,85
SUB TOTAL.....		216.450,00	5.488.364,17	5.704.814,17

GOVERNO DO ESTADO DA BAHIA
 TODOS OS PODERES - ADM DIRETA E INDIRETA
 DIRETORIA ADMINISTRATIVA FINANCEIRA

PAGINA : 3
 EMISSAO: 16/01/13
 SICOF
 PGSC82C3/MPSC82C3
 VALORES EM REAL

ANEXO 6 DA LEI 4320/64 - PROGRAMA DE TRABALHO DO GOVERNO (EMPENHADA)
 FUNCAO/SUBFUNCAO/PROGRAMA POR PROJETO/ATIVIDADE
 POSICAO ATE O MES DE DEZEMBRO DE 2012

CODIGO	DESCRICA O	PROJETO	ATIVIDADE	TOTAL
01	LEGISLATIVA	527.732,13	153.255.465,20	153.783.197,33
01032	CONTROLE EXTERNO	527.732,13	114.782.809,02	115.310.541,15
01032161	APERFEIÇOAMENTO DO CONTROLE EXTERNO ESTADUA	527.732,13	114.782.809,02	115.310.541,15
01122	ADMINISTRACAO GERAL	0,00	30.771.467,66	30.771.467,66
01122500	ACOES DE APOIO ADMINISTRATIVO DO PODER LEGI	0,00	30.771.467,66	30.771.467,66
01131	COMUNICACAO SOCIAL	0,00	381.550,11	381.550,11
01131500	ACOES DE APOIO ADMINISTRATIVO DO PODER LEGI	0,00	381.550,11	381.550,11
01302	ASSISTENCIA HOSPITALAR E AMBULATORIAL	0,00	2.630.000,01	2.630.000,01
01302500	ACOES DE APOIO ADMINISTRATIVO DO PODER LEGI	0,00	2.630.000,01	2.630.000,01
01331	PROTECAO E BENEFICIOS AO TRABALHADOR	0,00	4.689.638,40	4.689.638,40
01331500	ACOES DE APOIO ADMINISTRATIVO DO PODER LEGI	0,00	4.689.638,40	4.689.638,40
SUB TOTAL.....		527.732,13	153.255.465,20	153.783.197,33

GOVERNO DO ESTADO DA BAHIA
 TODOS OS PODERES - ADM DIRETA E INDIRETA
 CENTRO DE ESTUDOS E DESENV DE TECNOL P/A AUDIT/TCE

PAGINA : 4
 EMISSAO: 16/01/13
 SICOF
 PGSC82C3/MPSC82C3
 VALORES EM REAL

ANEXO 6 DA LEI 4320/64 - PROGRAMA DE TRABALHO DO GOVERNO (EMPENHADA)
 FUNCAO/SUBFUNCAO/PROGRAMA POR PROJETO/ATIVIDADE
 POSICAO ATÉ O MES DE DEZEMBRO DE 2012

CODIGO	DESCRICA O	PROJETO	ATI VI DADE	TOTAL
01	LEGI SLATI VA	849.257,11	9.182.212,85	10.031.469,96
01032	CONTROLE EXTERNO	47.773,00	0,00	47.773,00
01032161	APERFEI COAMENTO DO CONTROLE EXTERNO ESTADUA	47.773,00	0,00	47.773,00
01122	ADMI NI STRACA O GERAL	0,00	7.180.475,83	7.180.475,83
01122500	ACOES DE APO IO ADMI NI STRATI VO DO PODER LEGI	0,00	7.180.475,83	7.180.475,83
01126	TECNOLOGIA DA INFORMATI ZACA O	801.484,11	1.763.838,60	2.565.322,71
01126161	APERFEI COAMENTO DO CONTROLE EXTERNO ESTADUA	801.484,11	1.040.186,78	1.841.670,89
01126500	ACOES DE APO IO ADMI NI STRATI VO DO PODER LEGI	0,00	723.651,82	723.651,82
01131	COMUNI CACA O SOCIAL	0,00	29.132,70	29.132,70
01131500	ACOES DE APO IO ADMI NI STRATI VO DO PODER LEGI	0,00	29.132,70	29.132,70
01331	PROTECA O E BENEFICI OS AO TRABALHADOR	0,00	208.765,72	208.765,72
01331500	ACOES DE APO IO ADMI NI STRATI VO DO PODER LEGI	0,00	208.765,72	208.765,72
SUB TOTAL.....		849.257,11	9.182.212,85	10.031.469,96

GOVERNO DO ESTADO DA BAHIA
 TODOS OS PODERES - ADM DIRETA E INDIRETA
 PRESIDENCIA DO TRIBUNAL DE CONTAS DOS MUNICIPIOS

PAGINA : 5
 EMISSAO: 16/01/13
 SICO
 PGSC82C3/MPSC82C3
 VALORES EM REAL

ANEXO 6 DA LEI 4320/64 - PROGRAMA DE TRABALHO DO GOVERNO (EMPENHADA)
 FUNCAO/SUBFUNCAO/PROGRAMA POR PROJETO/ATIVIDADE
 POSICAO ATE O MES DE DEZEMBRO DE 2012

CODIGO	DESCRICA O	PROJETO	ATIVIDADE	TOTAL
01	LEGISLATIVA	333.927,17	142.413.952,31	142.747.879,48
01032	CONTROLE EXTERNO	333.927,17	954.434,28	1.288.361,45
01032162	APERFEI COAMENTO DO CONTROLE EXTERNO DOS MUN	333.927,17	954.434,28	1.288.361,45
01122	ADMINISTRACAO GERAL	0,00	133.661.857,74	133.661.857,74
01122500	ACOES DE APOIO ADMINISTRATIVO DO PODER LEGI	0,00	133.661.857,74	133.661.857,74
01126	TECNOLOGIA DA INFORMATIZACAO	0,00	2.808.094,97	2.808.094,97
01126500	ACOES DE APOIO ADMINISTRATIVO DO PODER LEGI	0,00	2.808.094,97	2.808.094,97
01131	COMUNICACAO SOCIAL	0,00	376.871,40	376.871,40
01131500	ACOES DE APOIO ADMINISTRATIVO DO PODER LEGI	0,00	376.871,40	376.871,40
01331	PROTECAO E BENEFICIOS AO TRABALHADOR	0,00	4.612.693,92	4.612.693,92
01331500	ACOES DE APOIO ADMINISTRATIVO DO PODER LEGI	0,00	4.612.693,92	4.612.693,92
28	ENCARGOS ESPECIAIS	0,00	181.446,32	181.446,32
28846	OUTROS ENCARGOS ESPECIAIS	0,00	181.446,32	181.446,32
28846900	OPERACAO ESPECIAL	0,00	181.446,32	181.446,32
SUB TOTAL.....		333.927,17	142.595.398,63	142.929.325,80

GOVERNO DO ESTADO DA BAHIA
 TODOS OS PODERES - ADM DIRETA E INDIRETA
 SECRETARIA DO TRIBUNAL DE JUSTICA

PAGINA : 6
 EMISSAO: 16/01/13
 SICOF
 PGSC82C3/MPSC82C3
 VALORES EM REAL

ANEXO 6 DA LEI 4320/64 - PROGRAMA DE TRABALHO DO GOVERNO (EMPENHADA)
 FUNCAO/SUBFUNCAO/PROGRAMA POR PROJETO/ATIVIDADE
 POSICAO ATE O MES DE DEZEMBRO DE 2012

CODIGO	DESCRICAO	PROJETO	ATIVIDADE	TOTAL
02	JUDICIARIA	0,00	1.490.352.737,39	1.490.352.737,39
02122	ADMINISTRACAO GERAL	0,00	1.375.727.843,36	1.375.727.843,36
02122501	ACOES DE APOIO ADMINISTRATIVO DO PODER JUDI	0,00	1.375.727.843,36	1.375.727.843,36
02126	TECNOLOGIA DA INFORMATIZACAO	0,00	422.293,30	422.293,30
02126501	ACOES DE APOIO ADMINISTRATIVO DO PODER JUDI	0,00	422.293,30	422.293,30
02128	FORMACAO DE RECURSOS HUMANOS	0,00	6.568.373,59	6.568.373,59
02128163	JUSTICA PRESENTE	0,00	6.568.373,59	6.568.373,59
02131	COMUNICACAO SOCIAL	0,00	542.385,89	542.385,89
02131163	JUSTICA PRESENTE	0,00	485.885,89	485.885,89
02131501	ACOES DE APOIO ADMINISTRATIVO DO PODER JUDI	0,00	56.500,00	56.500,00
02302	ASSISTENCIA HOSPITALAR E AMBULATORIAL	0,00	93.480,00	93.480,00
02302501	ACOES DE APOIO ADMINISTRATIVO DO PODER JUDI	0,00	93.480,00	93.480,00
02331	PROTECAO E BENEFICIOS AO TRABALHADOR	0,00	102.581.022,83	102.581.022,83
02331501	ACOES DE APOIO ADMINISTRATIVO DO PODER JUDI	0,00	102.581.022,83	102.581.022,83
02422	DIREITOS INDIVIDUAIS COLETIVOS E DIFUSOS	0,00	4.417.338,42	4.417.338,42
02422163	JUSTICA PRESENTE	0,00	4.417.338,42	4.417.338,42
28	ENCARGOS ESPECIAIS	0,00	318.550,00	318.550,00
28846	OUTROS ENCARGOS ESPECIAIS	0,00	318.550,00	318.550,00
28846900	OPERACAO ESPECIAL	0,00	318.550,00	318.550,00
SUB TOTAL.....		0,00	1.490.671.287,39	1.490.671.287,39

GOVERNO DO ESTADO DA BAHIA
 TODOS OS PODERES - ADM DIRETA E INDIRETA
 CORREGEDORIA GERAL DA JUSTICA

PAGINA : 7
 EMISSAO: 16/01/13
 SICOF
 PGSC82C3/MPSC82C3
 VALORES EM REAL

ANEXO 6 DA LEI 4320/64 - PROGRAMA DE TRABALHO DO GOVERNO (EMPENHADA)
 FUNCAO/SUBFUNCAO/PROGRAMA POR PROJETO/ATIVIDADE
 POSICAO ATE O MES DE DEZEMBRO DE 2012

CODIGO	DESCRICAO	PROJETO	ATIVIDADE	TOTAL
02	JUDICIARIA	0,00	1.460.856,43	1.460.856,43
02061	ACAO JUDICIARIA	0,00	315.869,78	315.869,78
02061163	JUSTICA PRESENTE	0,00	315.869,78	315.869,78
02122	ADMINISTRACAO GERAL	0,00	93.936,65	93.936,65
02122501	ACOES DE APOIO ADMINISTRATIVO DO PODER JUDI	0,00	93.936,65	93.936,65
02331	PROTECAO E BENEFICIOS AO TRABALHADOR	0,00	1.051.050,00	1.051.050,00
02331501	ACOES DE APOIO ADMINISTRATIVO DO PODER JUDI	0,00	1.051.050,00	1.051.050,00
SUB TOTAL.....		0,00	1.460.856,43	1.460.856,43

GOVERNO DO ESTADO DA BAHIA
 TODOS OS PODERES - ADM DIRETA E INDIRETA
 FUNDO DE APARELHAMENTO JUDICIÁRIO/TJ

PAGINA : 8
 EMISSAO: 16/01/13
 SICOF
 PGSC82C3/MPSC82C3
 VALORES EM REAL

ANEXO 6 DA LEI 4320/64 - PROGRAMA DE TRABALHO DO GOVERNO (EMPENHADA)
 FUNCAO/SUBFUNCAO/PROGRAMA POR PROJETO/ATIVIDADE
 POSICAO ATE O MES DE DEZEMBRO DE 2012

CODIGO	DESCRICA O	PROJETO	ATIVIDADE	TOTAL
02	JUDICIARIA	84.909.457,67	92.191.538,89	177.100.996,56
02061	ACAO JUDICIARIA	84.909.457,67	0,00	84.909.457,67
02061163	JUSTICA PRESENTE	84.909.457,67	0,00	84.909.457,67
02122	ADMINISTRACAO GERAL	0,00	92.191.538,89	92.191.538,89
02122501	ACOES DE APOIO ADMINISTRATIVO DO PODER JUDI	0,00	92.191.538,89	92.191.538,89
SUB TOTAL.....		84.909.457,67	92.191.538,89	177.100.996,56

GOVERNO DO ESTADO DA BAHIA
 TODOS OS PODERES - ADM DIRETA E INDI RETA
 DIRETORIA GERAL DA CASA MILITAR DO GOVERNADOR

PAGINA : 9
 EMISSAO: 16/01/13
 SICOF
 PGSC82C3/MPSC82C3
 VALORES EM REAL

ANEXO 6 DA LEI 4320/64 - PROGRAMA DE TRABALHO DO GOVERNO (EMPENHADA)
 FUNCAO/SUBFUNCAO/PROGRAMA POR PROJETO/ATIVIDADE
 POSICAO ATE O MES DE DEZEMBRO DE 2012

CODIGO	DESCRICA O	PROJETO	ATIVIDADE	TOTAL
04	ADMINISTRACAO	0,00	26.629.974,92	26.629.974,92
04122	ADMINISTRACAO GERAL	0,00	18.366.437,33	18.366.437,33
04122502	ACOES DE APOIO ADMINISTRATIVO DO PODER EXEC	0,00	18.366.437,33	18.366.437,33
04126	TECNOLOGIA DA INFORMATIZACAO	0,00	367.285,31	367.285,31
04126502	ACOES DE APOIO ADMINISTRATIVO DO PODER EXEC	0,00	367.285,31	367.285,31
04131	COMUNICACAO SOCIAL	0,00	44.560,80	44.560,80
04131502	ACOES DE APOIO ADMINISTRATIVO DO PODER EXEC	0,00	44.560,80	44.560,80
04331	PROTECAO E BENEFICIOS AO TRABALHADOR	0,00	927.559,64	927.559,64
04331502	ACOES DE APOIO ADMINISTRATIVO DO PODER EXEC	0,00	927.559,64	927.559,64
04722	TELECOMUNICACOES	0,00	131.647,67	131.647,67
04722502	ACOES DE APOIO ADMINISTRATIVO DO PODER EXEC	0,00	131.647,67	131.647,67
04781	TRANSPORTE AEREO	0,00	6.792.484,17	6.792.484,17
04781502	ACOES DE APOIO ADMINISTRATIVO DO PODER EXEC	0,00	6.792.484,17	6.792.484,17
10	SAUDE	0,00	110.332,89	110.332,89
10302	ASSISTENCIA HOSPITALAR E AMBULATORIAL	0,00	110.332,89	110.332,89
10302502	ACOES DE APOIO ADMINISTRATIVO DO PODER EXEC	0,00	110.332,89	110.332,89
SUB TOTAL.....		0,00	26.740.307,81	26.740.307,81

GOVERNO DO ESTADO DA BAHIA
 TODOS OS PODERES - ADM DIRETA E INDIRETA
 DIRETORIA GERAL DA - PGE

PAGINA : 10
 EMISSAO: 16/01/13
 SICOF
 PGSC82C3/MPSC82C3
 VALORES EM REAL

ANEXO 6 DA LEI 4320/64 - PROGRAMA DE TRABALHO DO GOVERNO (EMPENHADA)
 FUNCAO/SUBFUNCAO/PROGRAMA POR PROJETO/ATIVIDADE
 POSICAO ATÉ O MES DE DEZEMBRO DE 2012

CODIGO	DESCRICAÇÃO	PROJETO	ATIVIDADE	TOTAL
03	ESSENCIAL A JUSTICA	0,00	89.834.857,45	89.834.857,45
03092	REPRESENTAÇÃO JUDICIAL E EXTRAJUDICIAL	0,00	395.649,15	395.649,15
03092152	MODERNIZAÇÃO DA GESTÃO PÚBLICA	0,00	395.649,15	395.649,15
03122	ADMINISTRAÇÃO GERAL	0,00	88.203.921,49	88.203.921,49
03122502	ACOES DE APOIO ADMINISTRATIVO DO PODER EXEC	0,00	88.203.921,49	88.203.921,49
03126	TECNOLOGIA DA INFORMATIZAÇÃO	0,00	488.942,78	488.942,78
03126502	ACOES DE APOIO ADMINISTRATIVO DO PODER EXEC	0,00	488.942,78	488.942,78
03131	COMUNICAÇÃO SOCIAL	0,00	128.476,51	128.476,51
03131153	RELACAO GOVERNO-SOCIEDADE	0,00	30.623,46	30.623,46
03131502	ACOES DE APOIO ADMINISTRATIVO DO PODER EXEC	0,00	97.853,05	97.853,05
03331	PROTEÇÃO E BENEFÍCIOS AO TRABALHADOR	0,00	617.867,52	617.867,52
03331502	ACOES DE APOIO ADMINISTRATIVO DO PODER EXEC	0,00	617.867,52	617.867,52
10	SAÚDE	0,00	363.722,98	363.722,98
10302	ASSISTÊNCIA HOSPITALAR E AMBULATORIAL	0,00	363.722,98	363.722,98
10302502	ACOES DE APOIO ADMINISTRATIVO DO PODER EXEC	0,00	363.722,98	363.722,98
SUB TOTAL.....		0,00	90.198.580,43	90.198.580,43

GOVERNO DO ESTADO DA BAHIA
 TODOS OS PODERES - ADM DIRETA E INDIRETA
 FUNDO DE MODERNIZACAO DA PGE

PAGINA : 11
 EMISSAO: 16/01/13
 SICOF
 PGSC82C3/MPSC82C3
 VALORES EM REAL

ANEXO 6 DA LEI 4320/64 - PROGRAMA DE TRABALHO DO GOVERNO (EMPENHADA)
 FUNCAO/SUBFUNCAO/PROGRAMA POR PROJETO/ATIVIDADE
 POSICAO ATE O MES DE DEZEMBRO DE 2012

CODIGO	DESCRICAO	PROJETO	ATIVIDADE	TOTAL
03	ESSENCIAL A JUSTICA	6.833.856,33	5.648.054,08	12.481.910,41
03092	REPRESENTACAO JUDICIAL E EXTRAJUDICIAL	1.158.704,97	0,00	1.158.704,97
03092152	MODERNIZACAO DA GESTAO PUBLICA	1.158.704,97	0,00	1.158.704,97
03122	ADMINISTRACAO GERAL	4.025.985,52	5.603.711,58	9.629.697,10
03122152	MODERNIZACAO DA GESTAO PUBLICA	4.025.985,52	0,00	4.025.985,52
03122502	ACOES DE APOIO ADMINISTRATIVO DO PODER EXEC	0,00	5.603.711,58	5.603.711,58
03126	TECNOLOGIA DA INFORMATIZACAO	1.649.165,84	0,00	1.649.165,84
03126152	MODERNIZACAO DA GESTAO PUBLICA	1.649.165,84	0,00	1.649.165,84
03128	FORMACAO DE RECURSOS HUMANOS	0,00	44.342,50	44.342,50
03128152	MODERNIZACAO DA GESTAO PUBLICA	0,00	44.342,50	44.342,50
SUB TOTAL.....		6.833.856,33	5.648.054,08	12.481.910,41

GOVERNO DO ESTADO DA BAHIA
 TODOS OS PODERES - ADM DIRETA E INDIRETA
 GABINETE DO VICE-GOVERNADOR

PAGINA : 12
 EMISSAO: 16/01/13
 SICOF
 PGSC82C3/MPSC82C3
 VALORES EM REAL

ANEXO 6 DA LEI 4320/64 - PROGRAMA DE TRABALHO DO GOVERNO (EMPENHADA)
 FUNCAO/SUBFUNCAO/PROGRAMA POR PROJETO/ATIVIDADE
 POSICAO ATÉ O MES DE DEZEMBRO DE 2012

CODIGO	DESCRICA O	PROJETO	ATIVIDADE	TOTAL
04	ADMINISTRACAO	0,00	1.969.179,64	1.969.179,64
04122	ADMINISTRACAO GERAL	0,00	1.890.984,43	1.890.984,43
04122502	ACOES DE APOIO ADMINISTRATIVO DO PODER EXEC	0,00	1.890.984,43	1.890.984,43
04126	TECNOLOGIA DA INFORMATIZACAO	0,00	6.970,14	6.970,14
04126502	ACOES DE APOIO ADMINISTRATIVO DO PODER EXEC	0,00	6.970,14	6.970,14
04131	COMUNICACAO SOCIAL	0,00	2.000,00	2.000,00
04131502	ACOES DE APOIO ADMINISTRATIVO DO PODER EXEC	0,00	2.000,00	2.000,00
04331	PROTECAO E BENEFICIOS AO TRABALHADOR	0,00	69.225,07	69.225,07
04331502	ACOES DE APOIO ADMINISTRATIVO DO PODER EXEC	0,00	69.225,07	69.225,07
10	SAUDE	0,00	28.650,52	28.650,52
10302	ASSISTENCIA HOSPITALAR E AMBULATORIAL	0,00	28.650,52	28.650,52
10302502	ACOES DE APOIO ADMINISTRATIVO DO PODER EXEC	0,00	28.650,52	28.650,52
SUB TOTAL.....		0,00	1.997.830,16	1.997.830,16

GOVERNO DO ESTADO DA BAHIA
 TODOS OS PODERES - ADM DIRETA E INDIRETA
 DIRETORIA GERAL DA SAEB

PAGINA : 13
 EMISSAO: 16/01/13
 SICOF
 PGSC82C3/MPSC82C3
 VALORES EM REAL

ANEXO 6 DA LEI 4320/64 - PROGRAMA DE TRABALHO DO GOVERNO (EMPENHADA)
 FUNCAO/SUBFUNCAO/PROGRAMA POR PROJETO/ATIVIDADE
 POSICAO ATÉ O MES DE DEZEMBRO DE 2012

CODIGO	DESCRICA O	PROJETO	ATIVIDADE	TOTAL
04	ADMINISTRACAO	3.043.688,06	136.932.562,27	139.976.250,33
04122	ADMINISTRACAO GERAL	2.939.759,06	112.638.772,83	115.578.531,89
04122152	MODERNIZACAO DA GESTAO PUBLICA	2.939.759,06	9.740.635,75	12.680.394,81
04122502	ACOES DE APOIO ADMINISTRATIVO DO PODER EXEC	0,00	102.898.137,08	102.898.137,08
04124	CONTROLE EXTERNO	24.429,00	0,00	24.429,00
04124152	MODERNIZACAO DA GESTAO PUBLICA	24.429,00	0,00	24.429,00
04126	TECNOLOGIA DA INFORMATIZACAO	79.500,00	14.431.015,96	14.510.515,96
04126152	MODERNIZACAO DA GESTAO PUBLICA	79.500,00	0,00	79.500,00
04126502	ACOES DE APOIO ADMINISTRATIVO DO PODER EXEC	0,00	14.431.015,96	14.431.015,96
04128	FORMACAO DE RECURSOS HUMANOS	0,00	666.490,99	666.490,99
04128152	MODERNIZACAO DA GESTAO PUBLICA	0,00	666.490,99	666.490,99
04131	COMUNICACAO SOCIAL	0,00	3.783.346,93	3.783.346,93
04131153	RELACAO GOVERNO-SOCIEDADE	0,00	2.467.000,00	2.467.000,00
04131502	ACOES DE APOIO ADMINISTRATIVO DO PODER EXEC	0,00	1.316.346,93	1.316.346,93
04331	PROTECAO E BENEFICIOS AO TRABALHADOR	0,00	5.212.835,56	5.212.835,56
04331502	ACOES DE APOIO ADMINISTRATIVO DO PODER EXEC	0,00	5.212.835,56	5.212.835,56
04367	EDUCACAO ESPECIAL	0,00	200.100,00	200.100,00
04367152	MODERNIZACAO DA GESTAO PUBLICA	0,00	200.100,00	200.100,00
10	SAUDE	0,00	2.023.645,56	2.023.645,56
10302	ASSISTENCIA HOSPITALAR E AMBULATORIAL	0,00	2.023.645,56	2.023.645,56
10302502	ACOES DE APOIO ADMINISTRATIVO DO PODER EXEC	0,00	2.023.645,56	2.023.645,56
15	URBANISMO	9.618,89	0,00	9.618,89
15122	ADMINISTRACAO GERAL	9.618,89	0,00	9.618,89
15122133	MOBILIDADE E ACESSIBILIDADE URBANA	9.618,89	0,00	9.618,89
SUB TOTAL.....		3.053.306,95	138.956.207,83	142.009.514,78

GOVERNO DO ESTADO DA BAHIA
 TODOS OS PODERES - ADM DIRETA E INDIRETA
 FUNDO DE CUST PLAN SAUDE SERV PUB EST-FUNSERV

PAGINA : 14
 EMISSAO: 16/01/13
 SICOF
 PGSC82C3/MPSC82C3
 VALORES EM REAL

ANEXO 6 DA LEI 4320/64 - PROGRAMA DE TRABALHO DO GOVERNO (EMPENHADA)
 FUNCAO/SUBFUNCAO/PROGRAMA POR PROJETO/ATIVIDADE
 POSICAO ATE O MES DE DEZEMBRO DE 2012

CODIGO	DESCRICAO	PROJETO	ATIVIDADE	TOTAL
10	SAUDE	0,00	1.009.776.595,00	1.009.776.595,00
10122	ADMINISTRACAO GERAL	0,00	4.837.553,97	4.837.553,97
10122502	ACOES DE APOIO ADMINISTRATIVO DO PODER EXEC	0,00	4.837.553,97	4.837.553,97
10302	ASSISTENCIA HOSPITALAR E AMBULATORIAL	0,00	1.004.939.041,03	1.004.939.041,03
10302502	ACOES DE APOIO ADMINISTRATIVO DO PODER EXEC	0,00	1.004.939.041,03	1.004.939.041,03
SUB TOTAL.....		0,00	1.009.776.595,00	1.009.776.595,00

GOVERNO DO ESTADO DA BAHIA
 TODOS OS PODERES - ADM DIRETA E INDIRETA
 FUNDO PREV. DOS SERV. PUBLICOS ESTADO BAHIA-BAPREV

PAGINA : 15
 EMISSAO: 16/01/13
 SICOF
 PGSC82C3/MPSC82C3
 VALORES EM REAL

ANEXO 6 DA LEI 4320/64 - PROGRAMA DE TRABALHO DO GOVERNO (EMPENHADA)
 FUNCAO/SUBFUNCAO/PROGRAMA POR PROJETO/ATIVIDADE
 POSICAO ATE O MES DE DEZEMBRO DE 2012

CODIGO	DESCRICAO	PROJETO	ATIVIDADE	TOTAL
09	PREVIDENCIA SOCIAL	0,00	830.803,98	830.803,98
09272	PREVIDENCIA DO REGIME ESTATUTARIO	0,00	830.803,98	830.803,98
09272502	ACOES DE APOIO ADMINISTRATIVO DO PODER EXEC	0,00	830.803,98	830.803,98
SUB TOTAL.....		0,00	830.803,98	830.803,98

GOVERNO DO ESTADO DA BAHIA
 TODOS OS PODERES - ADM DIRETA E INDIRETA
 FUNDO FINANC. PREV. SOC. SERV. PUB. EST. BAHIA-FUNPREV

PAGINA : 16
 EMISSAO: 16/01/13
 SICOF
 PGSC82C3/MPSC82C3
 VALORES EM REAL

ANEXO 6 DA LEI 4320/64 - PROGRAMA DE TRABALHO DO GOVERNO (EMPENHADA)
 FUNCAO/SUBFUNCAO/PROGRAMA POR PROJETO/ATIVIDADE
 POSICAO ATE O MES DE DEZEMBRO DE 2012

CODIGO	DESCRICA O	PROJETO	ATIVIDADE	TOTAL
09	PREVIDENCIA SOCIAL	0,00	3.905.329.954,67	3.905.329.954,67
09272	PREVIDENCIA DO REGIME ESTATUTARIO	0,00	3.905.329.954,67	3.905.329.954,67
09272502	ACOES DE APOIO ADMINISTRATIVO DO PODER EXEC	0,00	3.905.329.954,67	3.905.329.954,67
SUB TOTAL.....		0,00	3.905.329.954,67	3.905.329.954,67

GOVERNO DO ESTADO DA BAHIA
 TODOS OS PODERES - ADM DIRETA E INDIRETA
 SUPERINTENDENCIA DE ATENDIMENTO AO CIDADÃO-SAC/SAEB

PAGINA : 17
 EMISSAO: 16/01/13
 SICOF
 PGSC82C3/MPSC82C3
 VALORES EM REAL

ANEXO 6 DA LEI 4320/64 - PROGRAMA DE TRABALHO DO GOVERNO (EMPENHADA)
 FUNCAO/SUBFUNCAO/PROGRAMA POR PROJETO/ATIVIDADE
 POSICAO ATÉ O MES DE DEZEMBRO DE 2012

CODIGO	DESCRICAO	PROJETO	ATIVIDADE	TOTAL
04	ADMINISTRACAO	3.801.287,96	60.407.390,23	64.208.678,19
04122	ADMINISTRACAO GERAL	3.801.287,96	60.407.390,23	64.208.678,19
04122152	MODERNIZACAO DA GESTAO PUBLICA	3.801.287,96	52.374.909,85	56.176.197,81
04122502	ACOES DE APOIO ADMINISTRATIVO DO PODER EXEC	0,00	8.032.480,38	8.032.480,38
SUB TOTAL.....		3.801.287,96	60.407.390,23	64.208.678,19

GOVERNO DO ESTADO DA BAHIA
 TODOS OS PODERES - ADM DIRETA E INDIRETA
 DEPARTAMENTO ESTADUAL DE TRANSITO - DETRAN/SAEB

PAGINA : 18
 EMISSAO: 16/01/13
 SICOB
 PGSC82C3/MPSC82C3
 VALORES EM REAL

ANEXO 6 DA LEI 4320/64 - PROGRAMA DE TRABALHO DO GOVERNO (EMPENHADA)
 FUNCAO/SUBFUNCAO/PROGRAMA POR PROJETO/ATIVIDADE
 POSICAO ATÉ O MES DE DEZEMBRO DE 2012

CODIGO	DESCRICAÇÃO	PROJETO	ATIVIDADE	TOTAL
04	ADMINISTRACAO	0,00	66.690,00	66.690,00
04128	FORMACAO DE RECURSOS HUMANOS	0,00	66.690,00	66.690,00
04128152	MODERNIZACAO DA GESTAO PUBLICA	0,00	66.690,00	66.690,00
06	SEGURANCA PUBLICA	605.195,60	106.601.080,87	107.206.276,47
06122	ADMINISTRACAO GERAL	148.224,00	88.770.013,96	88.918.237,96
06122133	MOBILIDADE E ACESSIBILIDADE URBANA	148.224,00	39.813.590,23	39.961.814,23
06122502	ACOES DE APOIO ADMINISTRATIVO DO PODER EXEC	0,00	48.956.423,73	48.956.423,73
06126	TECNOLOGIA DA INFORMATIZACAO	0,00	12.374.630,70	12.374.630,70
06126502	ACOES DE APOIO ADMINISTRATIVO DO PODER EXEC	0,00	12.374.630,70	12.374.630,70
06131	COMUNICACAO SOCIAL	0,00	243.984,00	243.984,00
06131502	ACOES DE APOIO ADMINISTRATIVO DO PODER EXEC	0,00	243.984,00	243.984,00
06181	POLICIAMENTO	456.971,60	1.522.975,88	1.979.947,48
06181133	MOBILIDADE E ACESSIBILIDADE URBANA	456.971,60	1.522.975,88	1.979.947,48
06331	PROTECAO E BENEFICIOS AO TRABALHADOR	0,00	3.689.476,33	3.689.476,33
06331502	ACOES DE APOIO ADMINISTRATIVO DO PODER EXEC	0,00	3.689.476,33	3.689.476,33
10	SAUDE	0,00	2.069.879,44	2.069.879,44
10302	ASSISTENCIA HOSPITALAR E AMBULATORIAL	0,00	2.069.879,44	2.069.879,44
10302502	ACOES DE APOIO ADMINISTRATIVO DO PODER EXEC	0,00	2.069.879,44	2.069.879,44
15	URBANISMO	4.339.526,99	0,00	4.339.526,99
15451	INFRAESTRUTURA URBANA	4.339.526,99	0,00	4.339.526,99
15451133	MOBILIDADE E ACESSIBILIDADE URBANA	4.339.526,99	0,00	4.339.526,99
28	ENCARGOS ESPECIAIS	0,00	2.584.334,99	2.584.334,99
28846	OUTROS ENCARGOS ESPECIAIS	0,00	2.584.334,99	2.584.334,99
28846900	OPERACAO ESPECIAL	0,00	2.584.334,99	2.584.334,99
SUB TOTAL.....		4.944.722,59	111.321.985,30	116.266.707,89

GOVERNO DO ESTADO DA BAHIA
 TODOS OS PODERES - ADM DIRETA E INDIRETA
 DI RETORIA GERAL DA SEAGRI

PAGINA : 19
 EMISSAO: 16/01/13
 SICOF
 PGSC82C3/MPSC82C3
 VALORES EM REAL

ANEXO 6 DA LEI 4320/64 - PROGRAMA DE TRABALHO DO GOVERNO (EMPENHADA)
 FUNCAO/SUBFUNCAO/PROGRAMA POR PROJETO/ATIVIDADE
 POSICAO ATE O MES DE DEZEMBRO DE 2012

CODIGO	DESCRICO	PROJETO	ATIVIDADE	TOTAL
10	SAUDE	0,00	2.729.666,08	2.729.666,08
10302	ASSISTENCIA HOSPITALAR E AMBULATORIAL	0,00	2.729.666,08	2.729.666,08
10302502	ACOES DE APOIO ADMINISTRATIVO DO PODER EXEC	0,00	2.729.666,08	2.729.666,08
20	AGRICULTURA	31.732.347,68	86.001.918,97	117.734.266,65
20122	ADMINISTRACAO GERAL	905.426,57	60.183.953,39	61.089.379,96
20122152	MODERNIZACAO DA GESTAO PUBLICA	905.426,57	0,00	905.426,57
20122502	ACOES DE APOIO ADMINISTRATIVO DO PODER EXEC	0,00	60.183.953,39	60.183.953,39
20126	TECNOLOGIA DA INFORMATIZACAO	0,00	1.402.980,62	1.402.980,62
20126502	ACOES DE APOIO ADMINISTRATIVO DO PODER EXEC	0,00	1.402.980,62	1.402.980,62
20128	FORMACAO DE RECURSOS HUMANOS	300.000,00	15.009,00	315.009,00
20128152	MODERNIZACAO DA GESTAO PUBLICA	300.000,00	15.009,00	315.009,00
20131	COMUNICACAO SOCIAL	0,00	3.095.519,18	3.095.519,18
20131116	VIDA MELHOR - OPORTUNIDADE PARA QUEM MAIS P	0,00	42.718,65	42.718,65
20131153	RELACAO GOVERNO-SOCIEDADE	0,00	2.787.970,73	2.787.970,73
20131502	ACOES DE APOIO ADMINISTRATIVO DO PODER EXEC	0,00	264.829,80	264.829,80
20331	PROTECAO E BENEFICIOS AO TRABALHADOR	0,00	3.327.668,96	3.327.668,96
20331502	ACOES DE APOIO ADMINISTRATIVO DO PODER EXEC	0,00	3.327.668,96	3.327.668,96
20573	DI FUSAO DO CONHECIMENTO CIENTIFICO E TECNOLOG	60.832,47	0,00	60.832,47
20573129	ECONOMIA VERDE	60.832,47	0,00	60.832,47
20601	PROMOCAO DA PRODUCAO VEGETAL	13.214.803,35	1.684.161,68	14.898.965,03
20601116	VIDA MELHOR - OPORTUNIDADE PARA QUEM MAIS P	12.344.378,02	0,00	12.344.378,02
20601140	DESENVOLVIMENTO E SUSTENTABILIDADE DA AGROP	870.425,33	1.684.161,68	2.554.587,01
20602	PROMOCAO DA PRODUCAO ANIMAL	6.084.185,20	3.586.144,28	9.670.329,48
20602116	VIDA MELHOR - OPORTUNIDADE PARA QUEM MAIS P	302.610,20	0,00	302.610,20
20602140	DESENVOLVIMENTO E SUSTENTABILIDADE DA AGROP	5.781.575,00	3.586.144,28	9.367.719,28
20606	EXTENSAO RURAL	8.299.338,49	9.387.582,46	17.686.920,95
20606116	VIDA MELHOR - OPORTUNIDADE PARA QUEM MAIS P	8.299.338,49	9.387.582,46	17.686.920,95
20607	IRRI GACAO	2.867.761,60	3.318.899,40	6.186.661,00
20607116	VIDA MELHOR - OPORTUNIDADE PARA QUEM MAIS P	1.454.226,18	0,00	1.454.226,18
20607140	DESENVOLVIMENTO E SUSTENTABILIDADE DA AGROP	1.413.535,42	3.318.899,40	4.732.434,82
SUB TOTAL.....		31.732.347,68	88.731.585,05	120.463.932,73

GOVERNO DO ESTADO DA BAHIA
 TODOS OS PODERES - ADM DIRETA E INDIRETA
 COORDENACAO DE DESENVOLVIMENTO AGRARIO - CDA

PAGINA : 20
 EMISSAO: 16/01/13
 SICOF
 PGSC82C3/MPSC82C3
 VALORES EM REAL

ANEXO 6 DA LEI 4320/64 - PROGRAMA DE TRABALHO DO GOVERNO (EMPENHADA)
 FUNCAO/SUBFUNCAO/PROGRAMA POR PROJETO/ATIVIDADE
 POSICAO ATE O MES DE DEZEMBRO DE 2012

CODIGO	DESCRICA O	PROJETO	ATIVIDADE	TOTAL
20	AGRI CULTURA	0,00	939.518,42	939.518,42
20122	ADMINISTRACAO GERAL	0,00	875.199,10	875.199,10
20122502	ACOES DE APOIO ADMINISTRATIVO DO PODER EXEC	0,00	875.199,10	875.199,10
20606	EXTENSAO RURAL	0,00	64.319,32	64.319,32
20606115	REGULARIZACAO FUNDIARIA E REFORMA AGRARIA	0,00	64.319,32	64.319,32
21	ORGANIZACAO AGRARIA	3.613.144,16	851.714,25	4.464.858,41
21122	ADMINISTRACAO GERAL	656.453,49	795.025,53	1.451.479,02
21122152	MODERNIZACAO DA GESTAO PUBLICA	656.453,49	0,00	656.453,49
21122502	ACOES DE APOIO ADMINISTRATIVO DO PODER EXEC	0,00	795.025,53	795.025,53
21128	FORMACAO DE RECURSOS HUMANOS	0,00	56.688,72	56.688,72
21128152	MODERNIZACAO DA GESTAO PUBLICA	0,00	56.688,72	56.688,72
21631	REFORMA AGRARIA	2.956.690,67	0,00	2.956.690,67
21631115	REGULARIZACAO FUNDIARIA E REFORMA AGRARIA	2.956.690,67	0,00	2.956.690,67
SUB TOTAL.....		3.613.144,16	1.791.232,67	5.404.376,83

GOVERNO DO ESTADO DA BAHIA
 TODOS OS PODERES - ADM DIRETA E INDIRETA
 AGENCIA EST. DE DEFESA AGROPECUARIA DA BAHIA - ADAB

PAGINA : 21
 EMISSAO: 16/01/13
 SICOF
 PGSC82C3/MPSC82C3
 VALORES EM REAL

ANEXO 6 DA LEI 4320/64 - PROGRAMA DE TRABALHO DO GOVERNO (EMPENHADA)
 FUNCAO/SUBFUNCAO/PROGRAMA POR PROJETO/ATIVIDADE
 POSICAO ATE O MES DE DEZEMBRO DE 2012

CODIGO	DESCRICAO	PROJETO	ATIVIDADE	TOTAL
10	SAUDE	0,00	1.043.362,38	1.043.362,38
10302	ASSISTENCIA HOSPITALAR E AMBULATORIAL	0,00	1.043.362,38	1.043.362,38
10302502	ACOES DE APOIO ADMINISTRATIVO DO PODER EXEC	0,00	1.043.362,38	1.043.362,38
20	AGRICULTURA	2.676.308,85	72.120.165,68	74.796.474,53
20122	ADMINISTRACAO GERAL	0,00	56.779.383,70	56.779.383,70
20122502	ACOES DE APOIO ADMINISTRATIVO DO PODER EXEC	0,00	56.779.383,70	56.779.383,70
20126	TECNOLOGIA DA INFORMATIZACAO	0,00	2.720.881,04	2.720.881,04
20126502	ACOES DE APOIO ADMINISTRATIVO DO PODER EXEC	0,00	2.720.881,04	2.720.881,04
20128	FORMACAO DE RECURSOS HUMANOS	0,00	655.460,56	655.460,56
20128141	BAHIA SEGURA: DA PRODUCAO AO CONSUMO	0,00	655.460,56	655.460,56
20131	COMUNICACAO SOCIAL	0,00	130.156,35	130.156,35
20131502	ACOES DE APOIO ADMINISTRATIVO DO PODER EXEC	0,00	130.156,35	130.156,35
20304	VIGILANCIA SANITARIA	2.676.308,85	3.318.655,63	5.994.964,48
20304141	BAHIA SEGURA: DA PRODUCAO AO CONSUMO	2.676.308,85	3.318.655,63	5.994.964,48
20305	VIGILANCIA EPIDEMIOLOGICA	0,00	3.613.079,94	3.613.079,94
20305141	BAHIA SEGURA: DA PRODUCAO AO CONSUMO	0,00	3.613.079,94	3.613.079,94
20331	PROTECAO E BENEFICIOS AO TRABALHADOR	0,00	2.582.064,74	2.582.064,74
20331502	ACOES DE APOIO ADMINISTRATIVO DO PODER EXEC	0,00	2.582.064,74	2.582.064,74
20603	DEFESA SANITARIA VEGETAL	0,00	82.499,54	82.499,54
20603141	BAHIA SEGURA: DA PRODUCAO AO CONSUMO	0,00	82.499,54	82.499,54
20604	DEFESA SANITARIA ANIMAL	0,00	2.237.984,18	2.237.984,18
20604141	BAHIA SEGURA: DA PRODUCAO AO CONSUMO	0,00	2.237.984,18	2.237.984,18
SUB TOTAL.....		2.676.308,85	73.163.528,06	75.839.836,91

GOVERNO DO ESTADO DA BAHIA
 TODOS OS PODERES - ADM DIRETA E INDIRETA
 EMPRESA BAHIANA DE DESENVOLVIMENTO AGRICOLA-EBDA

PAGINA : 22
 EMISSAO: 16/01/13
 SICOF
 PGSC82C3/MPSC82C3
 VALORES EM REAL

ANEXO 6 DA LEI 4320/64 - PROGRAMA DE TRABALHO DO GOVERNO (EMPENHADA)
 FUNCAO/SUBFUNCAO/PROGRAMA POR PROJETO/ATIVIDADE
 POSICAO ATÉ O MES DE DEZEMBRO DE 2012

CODIGO	DESCRICAÇÃO	PROJETO	ATIVIDADE	TOTAL
19	CIENCIA E TECNOLOGIA	39.962,29	0,00	39.962,29
19573	DI FUSAO DO CONHECIMENTO CIENTIFICO E TECNOLOG	39.962,29	0,00	39.962,29
19573116	VIDA MELHOR - OPORTUNIDADE PARA QUEM MAIS P	39.962,29	0,00	39.962,29
20	AGRICULTURA	7.085.034,98	128.321.655,59	135.406.690,57
20122	ADMINISTRACAO GERAL	0,00	107.729.382,19	107.729.382,19
20122502	ACOES DE APOIO ADMINISTRATIVO DO PODER EXEC	0,00	107.729.382,19	107.729.382,19
20126	TECNOLOGIA DA INFORMATIZACAO	0,00	1.977.666,14	1.977.666,14
20126502	ACOES DE APOIO ADMINISTRATIVO DO PODER EXEC	0,00	1.977.666,14	1.977.666,14
20128	FORMACAO DE RECURSOS HUMANOS	0,00	468.001,76	468.001,76
20128116	VIDA MELHOR - OPORTUNIDADE PARA QUEM MAIS P	0,00	468.001,76	468.001,76
20131	COMUNICACAO SOCIAL	0,00	383.625,61	383.625,61
20131153	RELACAO GOVERNO-SOCIEDADE	0,00	299.868,91	299.868,91
20131502	ACOES DE APOIO ADMINISTRATIVO DO PODER EXEC	0,00	83.756,70	83.756,70
20331	PROTECAO E BENEFICIOS AO TRABALHADOR	0,00	864.240,58	864.240,58
20331502	ACOES DE APOIO ADMINISTRATIVO DO PODER EXEC	0,00	864.240,58	864.240,58
20601	PROMOCAO DA PRODUCAO VEGETAL	6.646.521,88	119.202,63	6.765.724,51
20601116	VIDA MELHOR - OPORTUNIDADE PARA QUEM MAIS P	6.646.521,88	0,00	6.646.521,88
20601140	DESENVOLVIMENTO E SUSTENTABILIDADE DA AGROP	0,00	119.202,63	119.202,63
20606	EXTENSAO RURAL	438.513,10	15.326.323,25	15.764.836,35
20606116	VIDA MELHOR - OPORTUNIDADE PARA QUEM MAIS P	438.513,10	15.326.323,25	15.764.836,35
20607	IRRI GACAO	0,00	1.453.213,43	1.453.213,43
20607140	DESENVOLVIMENTO E SUSTENTABILIDADE DA AGROP	0,00	1.453.213,43	1.453.213,43
SUB TOTAL.....		7.124.997,27	128.321.655,59	135.446.652,86

GOVERNO DO ESTADO DA BAHIA
 TODOS OS PODERES - ADM DIRETA E INDI RETA
 BAHIA PESCA S. A - BAHIA PESCA

PAGINA : 23
 EMISSAO: 16/01/13
 SICOF
 PGSC82C3/MPSC82C3
 VALORES EM REAL

ANEXO 6 DA LEI 4320/64 - PROGRAMA DE TRABALHO DO GOVERNO (EMPENHADA)
 FUNCAO/SUBFUNCAO/PROGRAMA POR PROJETO/ATIVIDADE
 POSICAO ATE O MES DE DEZEMBRO DE 2012

CODIGO	DESCRICAO	PROJETO	ATIVIDADE	TOTAL
20	AGRICULTURA	9.251.296,85	17.005.932,15	26.257.229,00
20122	ADMINISTRACAO GERAL	0,00	8.752.561,27	8.752.561,27
20122502	ACOES DE APOIO ADMINISTRATIVO DO PODER EXEC	0,00	8.752.561,27	8.752.561,27
20126	TECNOLOGIA DA INFORMATIZACAO	0,00	151.687,34	151.687,34
20126502	ACOES DE APOIO ADMINISTRATIVO DO PODER EXEC	0,00	151.687,34	151.687,34
20128	FORMACAO DE RECURSOS HUMANOS	0,00	4.489,10	4.489,10
20128152	MODERNIZACAO DA GESTAO PUBLICA	0,00	4.489,10	4.489,10
20131	COMUNICACAO SOCIAL	0,00	275.862,98	275.862,98
20131153	RELACAO GOVERNO-SOCIEDADE	0,00	182.964,88	182.964,88
20131502	ACOES DE APOIO ADMINISTRATIVO DO PODER EXEC	0,00	92.898,10	92.898,10
20302	ASSISTENCIA HOSPITALAR E AMBULATORIAL	0,00	839.307,86	839.307,86
20302502	ACOES DE APOIO ADMINISTRATIVO DO PODER EXEC	0,00	839.307,86	839.307,86
20331	PROTECAO E BENEFICIOS AO TRABALHADOR	0,00	359.343,87	359.343,87
20331502	ACOES DE APOIO ADMINISTRATIVO DO PODER EXEC	0,00	359.343,87	359.343,87
20602	PROMOCAO DA PRODUCAO ANIMAL	9.251.296,85	6.622.679,73	15.873.976,58
20602116	VIDA MELHOR - OPORTUNIDADE PARA QUEM MAIS P	4.724.903,98	6.622.679,73	11.347.583,71
20602140	DESENVOLVIMENTO E SUSTENTABILIDADE DA AGROP	4.526.392,87	0,00	4.526.392,87
28	ENCARGOS ESPECIAIS	0,00	106.858,25	106.858,25
28846	OUTROS ENCARGOS ESPECIAIS	0,00	106.858,25	106.858,25
28846900	OPERACAO ESPECIAL	0,00	106.858,25	106.858,25
SUB TOTAL.....		9.251.296,85	17.112.790,40	26.364.087,25

GOVERNO DO ESTADO DA BAHIA
 TODOS OS PODERES - ADM DIRETA E INDIRETA
 DIRETORIA GERAL DA SECRETARIA DA EDUCACAO

PAGINA : 24
 EMISSAO: 16/01/13
 SICOF
 PGSC82C3/MPSC82C3
 VALORES EM REAL

ANEXO 6 DA LEI 4320/64 - PROGRAMA DE TRABALHO DO GOVERNO (EMPENHADA)
 FUNCAO/SUBFUNCAO/PROGRAMA POR PROJETO/ATIVIDADE
 POSICAO ATE O MES DE DEZEMBRO DE 2012

CODIGO	DESCRICAO	PROJETO	ATIVIDADE	TOTAL
12	EDUCACAO	124.390.697,38	2.837.587.104,39	2.961.977.801,77
12122	ADMINISTRACAO GERAL	0,00	221.430.932,90	221.430.932,90
12122502	ACOES DE APOIO ADMINISTRATIVO DO PODER EXEC	0,00	221.430.932,90	221.430.932,90
12126	TECNOLOGIA DA INFORMATIZACAO	0,00	5.003.077,45	5.003.077,45
12126502	ACOES DE APOIO ADMINISTRATIVO DO PODER EXEC	0,00	5.003.077,45	5.003.077,45
12131	COMUNICACAO SOCIAL	0,00	6.767.121,70	6.767.121,70
12131153	RELACAO GOVERNO-SOCIEDADE	0,00	3.630.992,20	3.630.992,20
12131502	ACOES DE APOIO ADMINISTRATIVO DO PODER EXEC	0,00	3.136.129,50	3.136.129,50
12302	ASSISTENCIA HOSPITALAR E AMBULATORIAL	0,00	116.632.649,82	116.632.649,82
12302502	ACOES DE APOIO ADMINISTRATIVO DO PODER EXEC	0,00	116.632.649,82	116.632.649,82
12306	ALIMENTACAO E NUTRICAO	0,00	8.698.351,00	8.698.351,00
12306102	ALFABETIZACAO E EDUCACAO DE JOVENS E ADULTO	0,00	8.698.351,00	8.698.351,00
12331	PROTECAO E BENEFICIOS AO TRABALHADOR	0,00	82.088.316,98	82.088.316,98
12331502	ACOES DE APOIO ADMINISTRATIVO DO PODER EXEC	0,00	82.088.316,98	82.088.316,98
12361	ENSINO FUNDAMENTAL	14.110.356,44	0,00	14.110.356,44
12361101	FORTALECIMENTO DA EDUCACAO BASICA	14.110.356,44	0,00	14.110.356,44
12362	ENSINO MEDIO	18.195.055,10	34.521.941,39	52.716.996,49
12362101	FORTALECIMENTO DA EDUCACAO BASICA	407.199,84	34.521.941,39	34.929.141,23
12362104	EDUCACAO SUPERIOR NO SECULO XXI	17.787.855,26	0,00	17.787.855,26
12363	ENSINO PROFISSIONAL	14.863.344,44	41.260.143,66	56.123.488,10
12363103	EDUCACAO PROFISSIONAL	14.863.344,44	41.260.143,66	56.123.488,10
12364	ENSINO SUPERIOR	0,00	74.181,12	74.181,12
12364104	EDUCACAO SUPERIOR NO SECULO XXI	0,00	74.181,12	74.181,12
12366	EDUCACAO DE JOVENS E ADULTOS	22.463.332,95	0,00	22.463.332,95
12366102	ALFABETIZACAO E EDUCACAO DE JOVENS E ADULTO	22.463.332,95	0,00	22.463.332,95
12367	EDUCACAO ESPECIAL	0,00	100.402,56	100.402,56
12367101	FORTALECIMENTO DA EDUCACAO BASICA	0,00	100.402,56	100.402,56
12368	EDUCACAO BASICA	54.758.608,45	2.319.924.440,45	2.374.683.048,90
12368101	FORTALECIMENTO DA EDUCACAO BASICA	54.200.784,01	2.319.495.578,52	2.373.696.362,53
12368105	PACTO PELA VIDA	0,00	2.680,59	2.680,59
12368117	PROMOCAO DA IGUALDADE RACIAL E GARANTIA DE	0,00	426.181,34	426.181,34
12368134	REABILITACAO DO CENTRO ANTIGO DE SALVADOR	557.824,44	0,00	557.824,44
12423	ASSISTENCIA AOS POVOS INDIGENAS	0,00	1.085.545,36	1.085.545,36
12423101	FORTALECIMENTO DA EDUCACAO BASICA	0,00	1.085.545,36	1.085.545,36
SUB TOTAL.....		124.390.697,38	2.837.587.104,39	2.961.977.801,77

GOVERNO DO ESTADO DA BAHIA
 TODOS OS PODERES - ADM DIRETA E INDI RETA
 FUNDO DE ASSISTENCIA AO EDUCANDO - FAED

PAGINA : 25
 EMISSAO: 16/01/13
 SICOF
 PGSC82C3/MPSC82C3
 VALORES EM REAL

ANEXO 6 DA LEI 4320/64 - PROGRAMA DE TRABALHO DO GOVERNO (EMPENHADA)
 FUNCAO/SUBFUNCAO/PROGRAMA POR PROJETO/ATIVIDADE
 POSICAO ATE O MES DE DEZEMBRO DE 2012

CODIGO	DESCRICA O	PROJETO	ATI VI DADE	TOTAL
12	EDUCACAO	52.698.183,00	125.576.773,93	178.274.956,93
12306	ALIMENTACAO E NUTRICAO	0,00	84.684.063,10	84.684.063,10
12306101	FORTALECIMENTO DA EDUCACAO BASICA	0,00	84.684.063,10	84.684.063,10
12368	EDUCACAO BASICA	52.698.183,00	40.892.710,83	93.590.893,83
12368101	FORTALECIMENTO DA EDUCACAO BASICA	52.698.183,00	40.892.710,83	93.590.893,83
SUB TOTAL.....		52.698.183,00	125.576.773,93	178.274.956,93

GOVERNO DO ESTADO DA BAHIA
 TODOS OS PODERES - ADM DIRETA E INDIRETA
 INSTITUTO ANÍSIO TEIXEIRA - IAT

PAGINA : 26
 EMISSAO: 16/01/13
 SICOF
 PGSC82C3/MPSC82C3
 VALORES EM REAL

ANEXO 6 DA LEI 4320/64 - PROGRAMA DE TRABALHO DO GOVERNO (EMPENHADA)
 FUNCAO/SUBFUNCAO/PROGRAMA POR PROJETO/ATIVIDADE
 POSICAO ATE O MES DE DEZEMBRO DE 2012

CODIGO	DESCRICA O	PROJETO	ATIVIDADE	TOTAL
12	EDUCACAO	5.983.415,89	18.461.714,99	24.445.130,88
12122	ADMINISTRACAO GERAL	0,00	5.719.133,65	5.719.133,65
12122101	FORTALECIMENTO DA EDUCACAO BASICA	0,00	192.586,41	192.586,41
12122502	ACOES DE APOIO ADMINISTRATIVO DO PODER EXEC	0,00	5.526.547,24	5.526.547,24
12128	FORMACAO DE RECURSOS HUMANOS	0,00	155.465,59	155.465,59
12128101	FORTALECIMENTO DA EDUCACAO BASICA	0,00	155.465,59	155.465,59
12362	ENSINO MEDIO	0,00	2.068.009,55	2.068.009,55
12362101	FORTALECIMENTO DA EDUCACAO BASICA	0,00	2.068.009,55	2.068.009,55
12364	ENSINO SUPERIOR	1.591.281,73	0,00	1.591.281,73
12364104	EDUCACAO SUPERIOR NO SEculo XXI	1.591.281,73	0,00	1.591.281,73
12368	EDUCACAO BASICA	4.392.134,16	10.475.713,45	14.867.847,61
12368101	FORTALECIMENTO DA EDUCACAO BASICA	4.392.134,16	10.475.713,45	14.867.847,61
12573	DI FUSAO DO CONHECIMENTO CIENTIFICO E TECNOLOG	0,00	43.392,75	43.392,75
12573101	FORTALECIMENTO DA EDUCACAO BASICA	0,00	43.392,75	43.392,75
SUB TOTAL.....		5.983.415,89	18.461.714,99	24.445.130,88

GOVERNO DO ESTADO DA BAHIA
 TODOS OS PODERES - ADM DIRETA E INDIRETA
 UNIVERSIDADE DO ESTADO DA BAHIA - UNEB

PAGINA : 27
 EMISSAO: 16/01/13
 SICOF
 PGSC82C3/MPSC82C3
 VALORES EM REAL

ANEXO 6 DA LEI 4320/64 - PROGRAMA DE TRABALHO DO GOVERNO (EMPENHADA)
 FUNCAO/SUBFUNCAO/PROGRAMA POR PROJETO/ATIVIDADE
 POSICAO ATÉ O MES DE DEZEMBRO DE 2012

CODIGO	DESCRICA O	PROJETO	ATIVIDADE	TOTAL
12	EDUCACAO	26.372.193,01	348.817.036,19	375.189.229,20
12122	ADMINISTRACAO GERAL	0,00	66.869.087,32	66.869.087,32
12122152	MODERNIZACAO DA GESTAO PUBLICA	0,00	161.928,44	161.928,44
12122502	ACOES DE APOIO ADMINISTRATIVO DO PODER EXEC	0,00	66.707.158,88	66.707.158,88
12126	TECNOLOGIA DA INFORMATIZACAO	0,00	6.497.454,53	6.497.454,53
12126502	ACOES DE APOIO ADMINISTRATIVO DO PODER EXEC	0,00	6.497.454,53	6.497.454,53
12128	FORMACAO DE RECURSOS HUMANOS	0,00	119.242,81	119.242,81
12128152	MODERNIZACAO DA GESTAO PUBLICA	0,00	119.242,81	119.242,81
12131	COMUNICACAO SOCIAL	0,00	540.517,02	540.517,02
12131104	EDUCACAO SUPERIOR NO SECULO XXI	0,00	49.859,02	49.859,02
12131502	ACOES DE APOIO ADMINISTRATIVO DO PODER EXEC	0,00	490.658,00	490.658,00
12241	ASSISTENCIA AO IDOSO	0,00	110.109,80	110.109,80
12241110	ENVELHECIMENTO ATIVO	0,00	110.109,80	110.109,80
12302	ASSISTENCIA HOSPITALAR E AMBULATORIAL	0,00	6.626.468,98	6.626.468,98
12302104	EDUCACAO SUPERIOR NO SECULO XXI	0,00	96.460,99	96.460,99
12302502	ACOES DE APOIO ADMINISTRATIVO DO PODER EXEC	0,00	6.530.007,99	6.530.007,99
12331	PROTECAO E BENEFICIOS AO TRABALHADOR	0,00	8.477.564,74	8.477.564,74
12331502	ACOES DE APOIO ADMINISTRATIVO DO PODER EXEC	0,00	8.477.564,74	8.477.564,74
12364	ENSINO SUPERIOR	19.406.207,48	258.602.761,76	278.008.969,24
12364104	EDUCACAO SUPERIOR NO SECULO XXI	19.406.207,48	258.342.879,91	277.749.087,39
12364153	RELACAO GOVERNO-SOCIEDADE	0,00	259.881,85	259.881,85
12366	EDUCACAO DE JOVENS E ADULTOS	3.529.835,78	0,00	3.529.835,78
12366104	EDUCACAO SUPERIOR NO SECULO XXI	3.529.835,78	0,00	3.529.835,78
12391	PATRIMONIO HISTORICO ARTISTICO E ARQUEOLOGICO	99.685,54	0,00	99.685,54
12391139	DESENVOLVIMENTO CULTURAL	99.685,54	0,00	99.685,54
12571	DESENVOLVIMENTO CIENTIFICO	2.595.850,98	861.457,60	3.457.308,58
12571104	EDUCACAO SUPERIOR NO SECULO XXI	0,00	838.579,60	838.579,60
12571128	CIENCIA, TECNOLOGIA E INOVACAO	2.595.850,98	22.878,00	2.618.728,98
12573	DI FUSAO DO CONHECIMENTO CIENTIFICO E TECNOLOG	740.613,23	112.371,63	852.984,86
12573104	EDUCACAO SUPERIOR NO SECULO XXI	740.613,23	0,00	740.613,23
12573128	CIENCIA, TECNOLOGIA E INOVACAO	0,00	112.371,63	112.371,63
28	ENCARGOS ESPECIAIS	0,00	155.847,15	155.847,15
28846	OUTROS ENCARGOS ESPECIAIS	0,00	155.847,15	155.847,15
28846900	OPERACAO ESPECIAL	0,00	155.847,15	155.847,15
SUB TOTAL		26.372.193,01	348.972.883,34	375.345.076,35

GOVERNO DO ESTADO DA BAHIA
 TODOS OS PODERES - ADM DIRETA E INDIRETA
 UNIVERSIDADE ESTADUAL DO SUDOESTE DA BAHIA - UESB

PAGINA : 28
 EMISSAO: 16/01/13
 SICOF
 PGSC82C3/MPSC82C3
 VALORES EM REAL

ANEXO 6 DA LEI 4320/64 - PROGRAMA DE TRABALHO DO GOVERNO (EMPENHADA)
 FUNCAO/SUBFUNCAO/PROGRAMA POR PROJETO/ATIVIDADE
 POSICAO ATÉ O MES DE DEZEMBRO DE 2012

CODIGO	DESCRICAÇÃO	PROJETO	ATIVIDADE	TOTAL
12	EDUCACAO	12.133.772,45	180.926.857,36	193.060.629,81
12122	ADMINISTRACAO GERAL	0,00	46.560.306,10	46.560.306,10
12122502	ACOES DE APOIO ADMINISTRATIVO DO PODER EXEC	0,00	46.560.306,10	46.560.306,10
12126	TECNOLOGIA DA INFORMATIZACAO	0,00	742.847,70	742.847,70
12126502	ACOES DE APOIO ADMINISTRATIVO DO PODER EXEC	0,00	742.847,70	742.847,70
12128	FORMACAO DE RECURSOS HUMANOS	0,00	220.480,78	220.480,78
12128152	MODERNIZACAO DA GESTAO PUBLICA	0,00	220.480,78	220.480,78
12131	COMUNICACAO SOCIAL	0,00	495.554,53	495.554,53
12131153	RELACAO GOVERNO-SOCIEDADE	0,00	145.567,23	145.567,23
12131502	ACOES DE APOIO ADMINISTRATIVO DO PODER EXEC	0,00	349.987,30	349.987,30
12302	ASSISTENCIA HOSPITALAR E AMBULATORIAL	0,00	1.123.682,70	1.123.682,70
12302502	ACOES DE APOIO ADMINISTRATIVO DO PODER EXEC	0,00	1.123.682,70	1.123.682,70
12331	PROTECAO E BENEFICIOS AO TRABALHADOR	0,00	3.556.225,03	3.556.225,03
12331502	ACOES DE APOIO ADMINISTRATIVO DO PODER EXEC	0,00	3.556.225,03	3.556.225,03
12364	ENSINO SUPERIOR	9.347.368,15	128.227.760,52	137.575.128,67
12364104	EDUCACAO SUPERIOR NO SECULO XXI	7.630.351,34	128.139.253,77	135.769.605,11
12364128	CIENCIA, TECNOLOGIA E INOVACAO	1.615.572,22	0,00	1.615.572,22
12364138	ECONOMIA CRIATIVA	101.444,59	88.506,75	189.951,34
12366	EDUCACAO DE JOVENS E ADULTOS	995.222,05	0,00	995.222,05
12366104	EDUCACAO SUPERIOR NO SECULO XXI	995.222,05	0,00	995.222,05
12392	DI FUSAO CULTURAL	9.394,80	0,00	9.394,80
12392138	ECONOMIA CRIATIVA	9.394,80	0,00	9.394,80
12573	DI FUSAO DO CONHECIMENTO CIENTIFICO E TECNOLOG	1.781.787,45	0,00	1.781.787,45
12573104	EDUCACAO SUPERIOR NO SECULO XXI	1.402.917,92	0,00	1.402.917,92
12573128	CIENCIA, TECNOLOGIA E INOVACAO	378.869,53	0,00	378.869,53
28	ENCARGOS ESPECIAIS	0,00	835.444,36	835.444,36
28846	OUTROS ENCARGOS ESPECIAIS	0,00	835.444,36	835.444,36
28846900	OPERACAO ESPECIAL	0,00	835.444,36	835.444,36
SUB TOTAL.....		12.133.772,45	181.762.301,72	193.896.074,17

GOVERNO DO ESTADO DA BAHIA
 TODOS OS PODERES - ADM DIRETA E INDIRETA
 UNIVERSIDADE ESTADUAL DE FEIRA DE SANTANA - UEFS

PAGINA : 29
 EMISSAO: 16/01/13
 SICOF
 PGSC82C3/MPSC82C3
 VALORES EM REAL

ANEXO 6 DA LEI 4320/64 - PROGRAMA DE TRABALHO DO GOVERNO (EMPENHADA)
 FUNCAO/SUBFUNCAO/PROGRAMA POR PROJETO/ATIVIDADE
 POSICAO ATE O MES DE DEZEMBRO DE 2012

CODIGO	DESCRICAO	PROJETO	ATIVIDADE	TOTAL
12	EDUCACAO	9.447.963,48	182.908.944,24	192.356.907,72
12122	ADMINISTRACAO GERAL	0,00	48.741.808,05	48.741.808,05
12122502	ACOES DE APOIO ADMINISTRATIVO DO PODER EXEC	0,00	48.741.808,05	48.741.808,05
12126	TECNOLOGIA DA INFORMATIZACAO	998.679,17	1.214.667,68	2.213.346,85
12126152	MODERNIZACAO DA GESTAO PUBLICA	998.679,17	0,00	998.679,17
12126502	ACOES DE APOIO ADMINISTRATIVO DO PODER EXEC	0,00	1.214.667,68	1.214.667,68
12131	COMUNICACAO SOCIAL	0,00	394.097,02	394.097,02
12131153	RELACAO GOVERNO-SOCIEDADE	0,00	42.158,87	42.158,87
12131502	ACOES DE APOIO ADMINISTRATIVO DO PODER EXEC	0,00	351.938,15	351.938,15
12302	ASSISTENCIA HOSPITALAR E AMBULATORIAL	0,00	3.331.429,72	3.331.429,72
12302502	ACOES DE APOIO ADMINISTRATIVO DO PODER EXEC	0,00	3.331.429,72	3.331.429,72
12331	PROTECAO E BENEFICIOS AO TRABALHADOR	0,00	3.890.615,13	3.890.615,13
12331502	ACOES DE APOIO ADMINISTRATIVO DO PODER EXEC	0,00	3.890.615,13	3.890.615,13
12364	ENSINO SUPERIOR	5.103.646,16	125.307.686,99	130.411.333,15
12364104	EDUCACAO SUPERIOR NO SEculo XXI	5.103.646,16	125.307.686,99	130.411.333,15
12365	EDUCACAO INFANTIL	0,00	28.639,65	28.639,65
12365502	ACOES DE APOIO ADMINISTRATIVO DO PODER EXEC	0,00	28.639,65	28.639,65
12366	EDUCACAO DE JOVENS E ADULTOS	670.684,43	0,00	670.684,43
12366104	EDUCACAO SUPERIOR NO SEculo XXI	670.684,43	0,00	670.684,43
12392	DI FUSAO CULTURAL	723.512,34	0,00	723.512,34
12392138	ECONOMIA CRIATIVA	723.512,34	0,00	723.512,34
12573	DI FUSAO DO CONHECIMENTO CIENTIFICO E TECNOLOG	1.951.441,38	0,00	1.951.441,38
12573104	EDUCACAO SUPERIOR NO SEculo XXI	361.573,39	0,00	361.573,39
12573128	CIENCIA, TECNOLOGIA E INOVACAO	1.589.867,99	0,00	1.589.867,99
28	ENCARGOS ESPECIAIS	0,00	60.402,33	60.402,33
28846	OUTROS ENCARGOS ESPECIAIS	0,00	60.402,33	60.402,33
28846900	OPERACAO ESPECIAL	0,00	60.402,33	60.402,33
SUB TOTAL.....		9.447.963,48	182.969.346,57	192.417.310,05

GOVERNO DO ESTADO DA BAHIA
 TODOS OS PODERES - ADM DIRETA E INDIRETA
 UNIVERSIDADE ESTADUAL DE SANTA CRUZ - UESC

PAGINA : 30
 EMISSAO: 16/01/13
 SICOF
 PGSC82C3/MPSC82C3
 VALORES EM REAL

ANEXO 6 DA LEI 4320/64 - PROGRAMA DE TRABALHO DO GOVERNO (EMPENHADA)
 FUNCAO/SUBFUNCAO/PROGRAMA POR PROJETO/ATIVIDADE
 POSICAO ATE O MES DE DEZEMBRO DE 2012

CODIGO	DESCRICAO	PROJETO	ATIVIDADE	TOTAL
12	EDUCACAO	15.114.906,92	145.037.148,67	160.152.055,59
12122	ADMINISTRACAO GERAL	0,00	32.079.291,40	32.079.291,40
12122502	ACOES DE APOIO ADMINISTRATIVO DO PODER EXEC	0,00	32.079.291,40	32.079.291,40
12126	TECNOLOGIA DA INFORMATIZACAO	0,00	1.390.513,58	1.390.513,58
12126502	ACOES DE APOIO ADMINISTRATIVO DO PODER EXEC	0,00	1.390.513,58	1.390.513,58
12128	FORMACAO DE RECURSOS HUMANOS	0,00	10.442,03	10.442,03
12128152	MODERNIZACAO DA GESTAO PUBLICA	0,00	10.442,03	10.442,03
12131	COMUNICACAO SOCIAL	0,00	474.448,65	474.448,65
12131502	ACOES DE APOIO ADMINISTRATIVO DO PODER EXEC	0,00	474.448,65	474.448,65
12302	ASSISTENCIA HOSPITALAR E AMBULATORIAL	0,00	1.137.056,95	1.137.056,95
12302502	ACOES DE APOIO ADMINISTRATIVO DO PODER EXEC	0,00	1.137.056,95	1.137.056,95
12331	PROTECAO E BENEFICIOS AO TRABALHADOR	0,00	2.422.128,20	2.422.128,20
12331502	ACOES DE APOIO ADMINISTRATIVO DO PODER EXEC	0,00	2.422.128,20	2.422.128,20
12362	ENSI NO MEDIO	998.986,15	0,00	998.986,15
12362104	EDUCACAO SUPERIOR NO SECULO XXI	998.986,15	0,00	998.986,15
12364	ENSI NO SUPERIOR	8.605.901,55	107.523.267,86	116.129.169,41
12364104	EDUCACAO SUPERIOR NO SECULO XXI	8.605.901,55	107.523.267,86	116.129.169,41
12366	EDUCACAO DE JOVENS E ADULTOS	1.831.766,87	0,00	1.831.766,87
12366104	EDUCACAO SUPERIOR NO SECULO XXI	1.831.766,87	0,00	1.831.766,87
12392	DI FUSAO CULTURAL	908,20	0,00	908,20
12392139	DESENVOLVIMENTO CULTURAL	841,80	0,00	841,80
12392144	MICROEMPRESA E EMPRESAS DE PEQUENO PORTE	66,40	0,00	66,40
12573	DI FUSAO DO CONHECIMENTO CIENTIFICO E TECNOLOG	3.677.344,15	0,00	3.677.344,15
12573104	EDUCACAO SUPERIOR NO SECULO XXI	1.152.634,61	0,00	1.152.634,61
12573128	CIENCIA, TECNOLOGIA E INOVACAO	2.524.709,54	0,00	2.524.709,54
28	ENCARGOS ESPECIAIS	0,00	631.221,09	631.221,09
28846	OUTROS ENCARGOS ESPECIAIS	0,00	631.221,09	631.221,09
28846900	OPERACAO ESPECIAL	0,00	631.221,09	631.221,09
SUB TOTAL.....		15.114.906,92	145.668.369,76	160.783.276,68

GOVERNO DO ESTADO DA BAHIA
 TODOS OS PODERES - ADM DIRETA E INDI RETA
 DIRETORIA GERAL DA SEFAZ

PAGINA : 31
 EMISSAO: 16/01/13
 SICOF
 PGSC82C3/MPSC82C3
 VALORES EM REAL

ANEXO 6 DA LEI 4320/64 - PROGRAMA DE TRABALHO DO GOVERNO (EMPENHADA)
 FUNCAO/SUBFUNCAO/PROGRAMA POR PROJETO/ATIVIDADE
 POSICAO ATE O MES DE DEZEMBRO DE 2012

CODIGO	DESCRICA O	PROJETO	ATI VI DADE	TOTAL
04	ADM NI STRACAO	15.644.035,10	726.366.743,34	742.010.778,44
04122	ADM NI STRACAO GERAL	0,00	684.941.869,30	684.941.869,30
04122502	ACOES DE APOIO ADM NI STRATIVO DO PODER EXEC	0,00	684.941.869,30	684.941.869,30
04123	ADM NI STRACAO FINANCEIRA	15.644.035,10	3.371.887,15	19.015.922,25
04123151	GESTAO FISCAL	15.644.035,10	0,00	15.644.035,10
04123502	ACOES DE APOIO ADM NI STRATIVO DO PODER EXEC	0,00	3.371.887,15	3.371.887,15
04126	TECNOLOGIA DA INFORMATIZACAO	0,00	32.886.589,70	32.886.589,70
04126502	ACOES DE APOIO ADM NI STRATIVO DO PODER EXEC	0,00	32.886.589,70	32.886.589,70
04131	COMUNICACAO SOCIAL	0,00	1.139.431,32	1.139.431,32
04131153	RELACAO GOVERNO-SOCI EDADE	0,00	443.233,89	443.233,89
04131502	ACOES DE APOIO ADM NI STRATIVO DO PODER EXEC	0,00	696.197,43	696.197,43
04331	PROTECAO E BENEFICIOS AO TRABALHADOR	0,00	4.026.965,87	4.026.965,87
04331502	ACOES DE APOIO ADM NI STRATIVO DO PODER EXEC	0,00	4.026.965,87	4.026.965,87
10	SAUDE	0,00	4.453.332,68	4.453.332,68
10302	ASSI STENCIA HOSPITALAR E AMBULATORIAL	0,00	4.453.332,68	4.453.332,68
10302502	ACOES DE APOIO ADM NI STRATIVO DO PODER EXEC	0,00	4.453.332,68	4.453.332,68
SUB TOTAL.....		15.644.035,10	730.820.076,02	746.464.111,12

GOVERNO DO ESTADO DA BAHIA
 TODOS OS PODERES - ADM DIRETA E INDIRETA
 FUNDO DE DESENVOLVIMENTO SOCIAL E ECONOMICO

PAGINA : 32
 EMISSAO: 16/01/13
 SICOF
 PGSC82C3/MPSC82C3
 VALORES EM REAL

ANEXO 6 DA LEI 4320/64 - PROGRAMA DE TRABALHO DO GOVERNO (EMPENHADA)
 FUNCAO/SUBFUNCAO/PROGRAMA POR PROJETO/ATIVIDADE
 POSICAO ATE O MES DE DEZEMBRO DE 2012

CODIGO	DESCRICA O	PROJETO	ATIVIDADE	TOTAL
11	TRABALHO	0,00	42.861.476,85	42.861.476,85
11846	OUTROS ENCARGOS ESPECIAIS	0,00	42.861.476,85	42.861.476,85
11846900	OPERACAO ESPECIAL	0,00	42.861.476,85	42.861.476,85
20	AGRICULTURA	0,00	32.634.245,13	32.634.245,13
20846	OUTROS ENCARGOS ESPECIAIS	0,00	32.634.245,13	32.634.245,13
20846900	OPERACAO ESPECIAL	0,00	32.634.245,13	32.634.245,13
22	INDUSTRIA	0,00	100.004.658,96	100.004.658,96
22846	OUTROS ENCARGOS ESPECIAIS	0,00	100.004.658,96	100.004.658,96
22846900	OPERACAO ESPECIAL	0,00	100.004.658,96	100.004.658,96
23	COMERCIO E SERVICOS	42.541,30	77.635.997,65	77.678.538,95
23121	PLANEJAMENTO E ORCAMENTO	42.541,30	0,00	42.541,30
23121150	PLANEJAMENTO E GESTAO ESTRATEGICA	42.541,30	0,00	42.541,30
23846	OUTROS ENCARGOS ESPECIAIS	0,00	77.635.997,65	77.635.997,65
23846900	OPERACAO ESPECIAL	0,00	77.635.997,65	77.635.997,65
27	DESPORTO E LAZER	190.540.300,00	0,00	190.540.300,00
27811	DESPORTO DE RENDIMENTO	190.540.300,00	0,00	190.540.300,00
27811137	COPA 2014	190.540.300,00	0,00	190.540.300,00
SUB TOTAL.....		190.582.841,30	253.136.378,59	443.719.219,89

GOVERNO DO ESTADO DA BAHIA
 TODOS OS PODERES - ADM DIRETA E INDIRETA
 DIRETORIA GERAL DA CASA CIVIL

PAGINA : 33
 EMISSAO: 16/01/13
 SICOF
 PGSC82C3/MPSC82C3
 VALORES EM REAL

ANEXO 6 DA LEI 4320/64 - PROGRAMA DE TRABALHO DO GOVERNO (EMPENHADA)
 FUNCAO/SUBFUNCAO/PROGRAMA POR PROJETO/ATIVIDADE
 POSICAO ATE O MES DE DEZEMBRO DE 2012

CODIGO	DESCRICAO	PROJETO	ATIVIDADE	TOTAL
04	ADMINISTRACAO	0,00	23.224.212,45	23.224.212,45
04122	ADMINISTRACAO GERAL	0,00	20.314.691,99	20.314.691,99
04122502	ACOES DE APOIO ADMINISTRATIVO DO PODER EXEC	0,00	20.314.691,99	20.314.691,99
04126	TECNOLOGIA DA INFORMATIZACAO	0,00	1.075.964,04	1.075.964,04
04126502	ACOES DE APOIO ADMINISTRATIVO DO PODER EXEC	0,00	1.075.964,04	1.075.964,04
04128	FORMACAO DE RECURSOS HUMANOS	0,00	40.936,29	40.936,29
04128152	MODERNIZACAO DA GESTAO PUBLICA	0,00	40.936,29	40.936,29
04131	COMUNICACAO SOCIAL	0,00	1.127.899,70	1.127.899,70
04131153	RELACAO GOVERNO-SOCIEDADE	0,00	1.041.000,00	1.041.000,00
04131502	ACOES DE APOIO ADMINISTRATIVO DO PODER EXEC	0,00	86.899,70	86.899,70
04331	PROTECAO E BENEFICIOS AO TRABALHADOR	0,00	664.720,43	664.720,43
04331502	ACOES DE APOIO ADMINISTRATIVO DO PODER EXEC	0,00	664.720,43	664.720,43
10	SAUDE	0,00	286.038,54	286.038,54
10302	ASSISTENCIA HOSPITALAR E AMBULATORIAL	0,00	286.038,54	286.038,54
10302502	ACOES DE APOIO ADMINISTRATIVO DO PODER EXEC	0,00	286.038,54	286.038,54
SUB TOTAL.....		0,00	23.510.250,99	23.510.250,99

GOVERNO DO ESTADO DA BAHIA
 TODOS OS PODERES - ADM DIRETA E INDIRETA
 FUNDO ESTADUAL DE COMBATE E ERRADICAÇÃO DA POBREZA

PAGINA : 34
 EMISSÃO: 16/01/13
 SICOF
 PGSC82C3/MPSC82C3
 VALORES EM REAL

ANEXO 6 DA LEI 4320/64 - PROGRAMA DE TRABALHO DO GOVERNO (EMPENHADA)
 FUNÇÃO/SUBFUNÇÃO/PROGRAMA POR PROJETO/ATIVIDADE
 POSIÇÃO ATÉ O MÊS DE DEZEMBRO DE 2012

CODIGO	DESCRIÇÃO	PROJETO	ATIVIDADE	TOTAL
14	DIREITOS DA CIDADANIA	162.000,00	105.313,43	267.313,43
14121	PLANEJAMENTO E ORÇAMENTO	162.000,00	105.313,43	267.313,43
14121150	PLANEJAMENTO E GESTÃO ESTRATÉGICA	162.000,00	105.313,43	267.313,43
SUB TOTAL.....		162.000,00	105.313,43	267.313,43

GOVERNO DO ESTADO DA BAHIA
 TODOS OS PODERES - ADM DIRETA E INDIRETA
 DIRETORIA GERAL DA SICM

PAGINA : 35
 EMISSAO: 16/01/13
 SICOF
 PGSC82C3/MPSC82C3
 VALORES EM REAL

ANEXO 6 DA LEI 4320/64 - PROGRAMA DE TRABALHO DO GOVERNO (EMPENHADA)
 FUNCAO/SUBFUNCAO/PROGRAMA POR PROJETO/ATIVIDADE
 POSICAO ATE O MES DE DEZEMBRO DE 2012

CODIGO	DESCRICAO	PROJETO	ATIVIDADE	TOTAL
10	SAUDE	0,00	308.035,82	308.035,82
10302	ASSISTENCIA HOSPITALAR E AMBULATORIAL	0,00	308.035,82	308.035,82
10302502	ACOES DE APOIO ADMINISTRATIVO DO PODER EXEC	0,00	308.035,82	308.035,82
22	INDUSTRIA	19.226.883,80	18.161.110,53	37.387.994,33
22122	ADMINISTRACAO GERAL	539.355,26	14.850.682,88	15.390.038,14
22122152	MODERNIZACAO DA GESTAO PUBLICA	539.355,26	0,00	539.355,26
22122502	ACOES DE APOIO ADMINISTRATIVO DO PODER EXEC	0,00	14.850.682,88	14.850.682,88
22126	TECNOLOGIA DA INFORMATIZACAO	0,00	285.195,20	285.195,20
22126502	ACOES DE APOIO ADMINISTRATIVO DO PODER EXEC	0,00	285.195,20	285.195,20
22128	FORMACAO DE RECURSOS HUMANOS	0,00	890,00	890,00
22128152	MODERNIZACAO DA GESTAO PUBLICA	0,00	890,00	890,00
22131	COMUNICACAO SOCIAL	0,00	1.329.677,94	1.329.677,94
22131153	RELACAO GOVERNO-SOCIEDADE	0,00	1.241.481,74	1.241.481,74
22131502	ACOES DE APOIO ADMINISTRATIVO DO PODER EXEC	0,00	88.196,20	88.196,20
22331	PROTECAO E BENEFICIOS AO TRABALHADOR	0,00	516.591,09	516.591,09
22331502	ACOES DE APOIO ADMINISTRATIVO DO PODER EXEC	0,00	516.591,09	516.591,09
22573	DI FUSAO DO CONHECIMENTO CIENTIFICO E TECNOLOG	36.982,12	0,00	36.982,12
22573142	INDUSTRIA E MINERACAO	36.982,12	0,00	36.982,12
22661	PROMOCAO INDUSTRIAL	674.963,88	1.094.988,42	1.769.952,30
22661125	LOGISTICA INTEGRADA DE TRANSPORTE	578.514,96	0,00	578.514,96
22661142	INDUSTRIA E MINERACAO	96.448,92	1.094.988,42	1.191.437,34
22663	MINERACAO	17.975.582,54	83.085,00	18.058.667,54
22663142	INDUSTRIA E MINERACAO	17.975.582,54	83.085,00	18.058.667,54
23	COMERCIO E SERVICOS	584.833,40	482.328,74	1.067.162,14
23691	PROMOCAO COMERCIAL	23.545,20	482.328,74	505.873,94
23691144	MICROEMPRESA E EMPRESAS DE PEQUENO PORTE	23.545,20	482.328,74	505.873,94
23692	COMERCIALIZACAO	561.288,20	0,00	561.288,20
23692143	COMERCIO E SERVICOS ESTRATEGICOS	561.288,20	0,00	561.288,20
SUB TOTAL.....		19.811.717,20	18.951.475,09	38.763.192,29

GOVERNO DO ESTADO DA BAHIA
 TODOS OS PODERES - ADM DIRETA E INDIRETA
 JUNTA COMERCIAL DO ESTADO DA BAHIA - JUCEB

PAGINA : 36
 EMISSAO: 16/01/13
 SICOF
 PGSC82C3/MPSC82C3
 VALORES EM REAL

ANEXO 6 DA LEI 4320/64 - PROGRAMA DE TRABALHO DO GOVERNO (EMPENHADA)
 FUNCAO/SUBFUNCAO/PROGRAMA POR PROJETO/ATIVIDADE
 POSICAO ATE O MES DE DEZEMBRO DE 2012

CODIGO	DESCRICA O	PROJETO	ATIVIDADE	TOTAL
23	COMERCIO E SERVICOS	964.235,05	14.976.857,22	15.941.092,27
23122	ADMINISTRACAO GERAL	0,00	13.196.174,65	13.196.174,65
23122502	ACOES DE APOIO ADMINISTRATIVO DO PODER EXEC	0,00	13.196.174,65	13.196.174,65
23126	TECNOLOGIA DA INFORMATIZACAO	0,00	595.884,17	595.884,17
23126502	ACOES DE APOIO ADMINISTRATIVO DO PODER EXEC	0,00	595.884,17	595.884,17
23128	FORMACAO DE RECURSOS HUMANOS	4.500,00	28.316,00	32.816,00
23128143	COMERCIO E SERVICOS ESTRATEGICOS	4.500,00	0,00	4.500,00
23128152	MODERNIZACAO DA GESTAO PUBLICA	0,00	28.316,00	28.316,00
23131	COMUNICACAO SOCIAL	0,00	62.919,15	62.919,15
23131502	ACOES DE APOIO ADMINISTRATIVO DO PODER EXEC	0,00	62.919,15	62.919,15
23331	PROTECAO E BENEFICIOS AO TRABALHADOR	0,00	1.093.563,25	1.093.563,25
23331502	ACOES DE APOIO ADMINISTRATIVO DO PODER EXEC	0,00	1.093.563,25	1.093.563,25
23691	PROMOCAO COMERCIAL	959.735,05	0,00	959.735,05
23691143	COMERCIO E SERVICOS ESTRATEGICOS	562.205,91	0,00	562.205,91
23691152	MODERNIZACAO DA GESTAO PUBLICA	397.529,14	0,00	397.529,14
28	ENCARGOS ESPECIAIS	0,00	194.211,49	194.211,49
28846	OUTROS ENCARGOS ESPECIAIS	0,00	194.211,49	194.211,49
28846900	OPERACAO ESPECIAL	0,00	194.211,49	194.211,49
SUB TOTAL.....		964.235,05	15.171.068,71	16.135.303,76

GOVERNO DO ESTADO DA BAHIA
 TODOS OS PODERES - ADM DIRETA E INDI RETA
 SUPERINTENDENCIA DE DESENV. IND. E COMERCIAL - SUDIC

PAGINA : 37
 EMISSAO: 16/01/13
 SICOF
 PGSC82C3/MPSC82C3
 VALORES EM REAL

ANEXO 6 DA LEI 4320/64 - PROGRAMA DE TRABALHO DO GOVERNO (EMPENHADA)
 FUNCAO/SUBFUNCAO/PROGRAMA POR PROJETO/ATIVIDADE
 POSICAO ATE O MES DE DEZEMBRO DE 2012

CODIGO	DESCRICA O	PROJETO	ATIVIDADE	TOTAL
10	SAUDE	0,00	674.829,08	674.829,08
10302	ASSISTENCIA HOSPITALAR E AMBULATORIAL	0,00	674.829,08	674.829,08
10302502	ACOES DE APOIO ADMINISTRATIVO DO PODER EXEC	0,00	674.829,08	674.829,08
22	INDUSTRIA	33.288.229,25	24.706.254,42	57.994.483,67
22122	ADMINISTRACAO GERAL	862.406,33	17.217.936,97	18.080.343,30
22122152	MODERNIZACAO DA GESTAO PUBLICA	862.406,33	0,00	862.406,33
22122502	ACOES DE APOIO ADMINISTRATIVO DO PODER EXEC	0,00	17.217.936,97	17.217.936,97
22126	TECNOLOGIA DA INFORMATIZACAO	0,00	198.269,32	198.269,32
22126502	ACOES DE APOIO ADMINISTRATIVO DO PODER EXEC	0,00	198.269,32	198.269,32
22128	FORMACAO DE RECURSOS HUMANOS	0,00	20.586,00	20.586,00
22128152	MODERNIZACAO DA GESTAO PUBLICA	0,00	20.586,00	20.586,00
22131	COMUNICACAO SOCIAL	0,00	94.240,55	94.240,55
22131502	ACOES DE APOIO ADMINISTRATIVO DO PODER EXEC	0,00	94.240,55	94.240,55
22331	PROTECAO E BENEFICIOS AO TRABALHADOR	0,00	590.202,44	590.202,44
22331502	ACOES DE APOIO ADMINISTRATIVO DO PODER EXEC	0,00	590.202,44	590.202,44
22541	PRESERVACAO E CONSERVACAO AMBIENTAL	3.000,00	0,00	3.000,00
22541130	SUSTENTABILIDADE AMBIENTAL	3.000,00	0,00	3.000,00
22661	PROMOCAO INDUSTRIAL	31.137.342,20	6.585.019,14	37.722.361,34
22661125	LOGISTICA INTEGRADA DE TRANSPORTE	2.084.680,50	0,00	2.084.680,50
22661142	INDUSTRIA E MINERACAO	29.052.661,70	6.585.019,14	35.637.680,84
22662	PRODUCAO INDUSTRIAL	1.285.480,72	0,00	1.285.480,72
22662116	VIDA MELHOR - OPORTUNIDADE PARA QUEM MAIS P	1.285.480,72	0,00	1.285.480,72
28	ENCARGOS ESPECIAIS	0,00	45.658,98	45.658,98
28846	OUTROS ENCARGOS ESPECIAIS	0,00	45.658,98	45.658,98
28846900	OPERACAO ESPECIAL	0,00	45.658,98	45.658,98
SUB TOTAL.....		33.288.229,25	25.426.742,48	58.714.971,73

GOVERNO DO ESTADO DA BAHIA
 TODOS OS PODERES - ADM DIRETA E INDI RETA
 CENTRO INDUSTRIAL DE SUBAE - CIS

PAGINA : 38
 EMISSAO: 16/01/13
 SICOF
 PGSC82C3/MPSC82C3
 VALORES EM REAL

ANEXO 6 DA LEI 4320/64 - PROGRAMA DE TRABALHO DO GOVERNO (EMPENHADA)
 FUNCAO/SUBFUNCAO/PROGRAMA POR PROJETO/ATIVIDADE
 POSICAO ATE O MES DE DEZEMBRO DE 2012

CODIGO	DESCRICA O	PROJETO	ATIVIDADE	TOTAL
10	SAUDE	0,00	139.832,02	139.832,02
10302	ASSISTENCIA HOSPITALAR E AMBULATORIAL	0,00	139.832,02	139.832,02
10302502	ACOES DE APOIO ADMINISTRATIVO DO PODER EXEC	0,00	139.832,02	139.832,02
22	INDUSTRIA	6.003.948,25	4.336.341,57	10.340.289,82
22122	ADMINISTRACAO GERAL	125.484,51	2.858.781,19	2.984.265,70
22122152	MODERNIZACAO DA GESTAO PUBLICA	125.484,51	0,00	125.484,51
22122502	ACOES DE APOIO ADMINISTRATIVO DO PODER EXEC	0,00	2.858.781,19	2.858.781,19
22126	TECNOLOGIA DA INFORMATIZACAO	0,00	221.674,80	221.674,80
22126502	ACOES DE APOIO ADMINISTRATIVO DO PODER EXEC	0,00	221.674,80	221.674,80
22128	FORMACAO DE RECURSOS HUMANOS	0,00	3.055,00	3.055,00
22128152	MODERNIZACAO DA GESTAO PUBLICA	0,00	3.055,00	3.055,00
22131	COMUNICACAO SOCIAL	0,00	34.662,60	34.662,60
22131502	ACOES DE APOIO ADMINISTRATIVO DO PODER EXEC	0,00	34.662,60	34.662,60
22331	PROTECAO E BENEFICIOS AO TRABALHADOR	0,00	71.859,67	71.859,67
22331502	ACOES DE APOIO ADMINISTRATIVO DO PODER EXEC	0,00	71.859,67	71.859,67
22661	PROMOCAO INDUSTRIAL	5.878.463,74	1.146.308,31	7.024.772,05
22661142	INDUSTRIA E MINERACAO	5.878.463,74	1.146.308,31	7.024.772,05
28	ENCARGOS ESPECIAIS	0,00	32.700,00	32.700,00
28846	OUTROS ENCARGOS ESPECIAIS	0,00	32.700,00	32.700,00
28846900	OPERACAO ESPECIAL	0,00	32.700,00	32.700,00
SUB TOTAL.....		6.003.948,25	4.508.873,59	10.512.821,84

GOVERNO DO ESTADO DA BAHIA
 TODOS OS PODERES - ADM DIRETA E INDIRETA
 INSTIT. BAIANO DE METROLOGIA E QUALIDADE-IBAMETRO

PAGINA : 39
 EMISSAO: 16/01/13
 SICOF
 PGSC82C3/MPSC82C3
 VALORES EM REAL

ANEXO 6 DA LEI 4320/64 - PROGRAMA DE TRABALHO DO GOVERNO (EMPENHADA)
 FUNCAO/SUBFUNCAO/PROGRAMA POR PROJETO/ATIVIDADE
 POSICAO ATÉ O MES DE DEZEMBRO DE 2012

CODIGO	DESCRICAO	PROJETO	ATIVIDADE	TOTAL
10	SAUDE	0,00	596.228,99	596.228,99
10302	ASSISTENCIA HOSPITALAR E AMBULATORIAL	0,00	596.228,99	596.228,99
10302502	ACOES DE APOIO ADMINISTRATIVO DO PODER EXEC	0,00	596.228,99	596.228,99
22	INDUSTRIA	1.263.839,96	29.491.529,84	30.755.369,80
22122	ADMINISTRACAO GERAL	1.228.904,16	24.437.161,88	25.666.066,04
22122152	MODERNIZACAO DA GESTAO PUBLICA	1.228.904,16	0,00	1.228.904,16
22122502	ACOES DE APOIO ADMINISTRATIVO DO PODER EXEC	0,00	24.437.161,88	24.437.161,88
22126	TECNOLOGIA DA INFORMATIZACAO	0,00	1.241.044,97	1.241.044,97
22126502	ACOES DE APOIO ADMINISTRATIVO DO PODER EXEC	0,00	1.241.044,97	1.241.044,97
22128	FORMACAO DE RECURSOS HUMANOS	0,00	159.088,72	159.088,72
22128152	MODERNIZACAO DA GESTAO PUBLICA	0,00	159.088,72	159.088,72
22131	COMUNICACAO SOCIAL	0,00	115.022,55	115.022,55
22131143	COMERCIO E SERVICOS ESTRATEGICOS	0,00	2.556,00	2.556,00
22131502	ACOES DE APOIO ADMINISTRATIVO DO PODER EXEC	0,00	112.466,55	112.466,55
22331	PROTECAO E BENEFICIOS AO TRABALHADOR	0,00	1.424.770,81	1.424.770,81
22331502	ACOES DE APOIO ADMINISTRATIVO DO PODER EXEC	0,00	1.424.770,81	1.424.770,81
22661	PROMOCAO INDUSTRIAL	30.229,00	0,00	30.229,00
22661128	CIENCIA, TECNOLOGIA E INOVACAO	30.229,00	0,00	30.229,00
22665	NORMALIZACAO E QUALIDADE	4.706,80	2.114.440,91	2.119.147,71
22665128	CIENCIA, TECNOLOGIA E INOVACAO	0,00	66,40	66,40
22665138	ECONOMIA CRIATIVA	4.706,80	0,00	4.706,80
22665143	COMERCIO E SERVICOS ESTRATEGICOS	0,00	2.114.374,51	2.114.374,51
28	ENCARGOS ESPECIAIS	0,00	328.025,93	328.025,93
28846	OUTROS ENCARGOS ESPECIAIS	0,00	328.025,93	328.025,93
28846900	OPERACAO ESPECIAL	0,00	328.025,93	328.025,93
SUB TOTAL.....		1.263.839,96	30.415.784,76	31.679.624,72

GOVERNO DO ESTADO DA BAHIA
 TODOS OS PODERES - ADM DIRETA E INDI RETA
 COMPANHIA BAIANA DE PESQUI SA MINERAL - CBPM

PAGINA : 40
 EMI SSAO: 16/01/13
 SICOF
 PGSC82C3/MPSC82C3
 VALORES EM REAL

ANEXO 6 DA LEI 4320/64 - PROGRAMA DE TRABALHO DO GOVERNO (EMPENHADA)
 FUNCAO/SUBFUNCAO/PROGRAMA POR PROJETO/ATI VI DADE
 POSICAO ATE O MES DE DEZEMBRO DE 2012

CODI GO	DESCRI CAO	PROJETO	ATI VI DADE	TOTAL
22	INDUSTRIA	10.137.556,08	31.049.202,19	41.186.758,27
22122	ADMINISTRACAO GERAL	0,00	22.953.436,30	22.953.436,30
22122502	ACOES DE APOIO ADMINISTRATIVO DO PODER EXEC	0,00	22.953.436,30	22.953.436,30
22126	TECNOLOGIA DA INFORMATIZACAO	0,00	696.085,02	696.085,02
22126502	ACOES DE APOIO ADMINISTRATIVO DO PODER EXEC	0,00	696.085,02	696.085,02
22128	FORMACAO DE RECURSOS HUMANOS	0,00	185.417,22	185.417,22
22128152	MODERNIZACAO DA GESTAO PUBLICA	0,00	185.417,22	185.417,22
22131	COMUNICACAO SOCIAL	0,00	152.776,05	152.776,05
22131502	ACOES DE APOIO ADMINISTRATIVO DO PODER EXEC	0,00	152.776,05	152.776,05
22302	ASSISTENCIA HOSPITALAR E AMBULATORIAL	0,00	1.921.979,38	1.921.979,38
22302502	ACOES DE APOIO ADMINISTRATIVO DO PODER EXEC	0,00	1.921.979,38	1.921.979,38
22331	PROTECAO E BENEFICIOS AO TRABALHADOR	0,00	729.834,26	729.834,26
22331502	ACOES DE APOIO ADMINISTRATIVO DO PODER EXEC	0,00	729.834,26	729.834,26
22663	MINERACAO	10.137.556,08	4.409.673,96	14.547.230,04
22663142	INDUSTRIA E MINERACAO	8.421.544,21	4.409.673,96	12.831.218,17
22663152	MODERNIZACAO DA GESTAO PUBLICA	1.716.011,87	0,00	1.716.011,87
28	ENCARGOS ESPECIAIS	0,00	4.630.512,56	4.630.512,56
28846	OUTROS ENCARGOS ESPECIAIS	0,00	4.630.512,56	4.630.512,56
28846900	OPERACAO ESPECIAL	0,00	4.630.512,56	4.630.512,56
SUB TOTAL.....		10.137.556,08	35.679.714,75	45.817.270,83

GOVERNO DO ESTADO DA BAHIA
 TODOS OS PODERES - ADM DIRETA E INDIRETA
 DIRETORIA GERAL DA SJCDH

PAGINA : 41
 EMISSAO: 16/01/13
 SICOF
 PGSC82C3/MPSC82C3
 VALORES EM REAL

ANEXO 6 DA LEI 4320/64 - PROGRAMA DE TRABALHO DO GOVERNO (EMPENHADA)
 FUNCAO/SUBFUNCAO/PROGRAMA POR PROJETO/ATIVIDADE
 POSICAO ATE O MES DE DEZEMBRO DE 2012

CODIGO	DESCRICA O	PROJETO	ATI VI DADE	TOTAL
10	SAUDE	0,00	310.591,27	310.591,27
10302	ASSISTENCIA HOSPITALAR E AMBULATORIAL	0,00	310.591,27	310.591,27
10302502	ACOES DE APOIO ADMINISTRATIVO DO PODER EXEC	0,00	310.591,27	310.591,27
14	DI REI TOS DA CI DADANI A	757.636,83	30.960.568,06	31.718.204,89
14122	ADMINISTRACAO GERAL	224.910,75	18.914.097,54	19.139.008,29
14122152	MODERNIZACAO DA GESTAO PUBLICA	224.910,75	0,00	224.910,75
14122502	ACOES DE APOIO ADMINISTRATIVO DO PODER EXEC	0,00	18.914.097,54	18.914.097,54
14126	TECNOLOGIA DA INFORMATIZACAO	0,00	668.907,40	668.907,40
14126502	ACOES DE APOIO ADMINISTRATIVO DO PODER EXEC	0,00	668.907,40	668.907,40
14131	COMUNICACAO SOCIAL	0,00	1.019.961,17	1.019.961,17
14131153	RELACAO GOVERNO-SOCIEDADE	0,00	820.000,00	820.000,00
14131502	ACOES DE APOIO ADMINISTRATIVO DO PODER EXEC	0,00	199.961,17	199.961,17
14331	PROTECAO E BENEFICIOS AO TRABALHADOR	0,00	925.335,40	925.335,40
14331502	ACOES DE APOIO ADMINISTRATIVO DO PODER EXEC	0,00	925.335,40	925.335,40
14422	DI REI TOS INDI VIDUAI S COLETIVOS E DI FUSOS	532.726,08	9.362.667,95	9.895.394,03
14422105	PACTO PELA VIDA	0,00	6.959.370,97	6.959.370,97
14422106	PROMOCAO, PROTECAO, DEFESA DOS DI REI TOS HUM	532.726,08	2.243.407,92	2.776.134,00
14422110	ENVELHECIMENTO ATIVO	0,00	159.889,06	159.889,06
14811	DESPORTO DE RENDIMENTO	0,00	69.598,60	69.598,60
14811137	COPA 2014	0,00	69.598,60	69.598,60
SUB TOTAL.....		757.636,83	31.271.159,33	32.028.796,16

GOVERNO DO ESTADO DA BAHIA
 TODOS OS PODERES - ADM DIRETA E INDIRETA
 FUNDO ESTADUAL DE PROTECAO AO CONSUMIDOR - FEPC

PAGINA : 42
 EMISSAO: 16/01/13
 SICOF
 PGSC82C3/MPSC82C3
 VALORES EM REAL

ANEXO 6 DA LEI 4320/64 - PROGRAMA DE TRABALHO DO GOVERNO (EMPENHADA)
 FUNCAO/SUBFUNCAO/PROGRAMA POR PROJETO/ATIVIDADE
 POSICAO ATE O MES DE DEZEMBRO DE 2012

CODIGO	DESCRICA O	PROJETO	ATI VI DADE	TOTAL
14	DIREITOS DA CIDADANIA	9.531,52	1.122.546,21	1.132.077,73
14422	DIREITOS INDIVIDUAIS COLETIVOS E DIFUSOS	9.531,52	1.122.546,21	1.132.077,73
14422106	PROMOCAO, PROTECAO, DEFESA DOS DIREITOS HUM	9.531,52	1.122.546,21	1.132.077,73
SUB TOTAL.....		9.531,52	1.122.546,21	1.132.077,73

GOVERNO DO ESTADO DA BAHIA
 TODOS OS PODERES - ADM DIRETA E INDIRETA
 DIRETORIA GERAL DA SEPLAN

PAGINA : 43
 EMISSAO: 16/01/13
 SICOF
 PGSC82C3/MPSC82C3
 VALORES EM REAL

ANEXO 6 DA LEI 4320/64 - PROGRAMA DE TRABALHO DO GOVERNO (EMPENHADA)
 FUNCAO/SUBFUNCAO/PROGRAMA POR PROJETO/ATIVIDADE
 POSICAO ATE O MES DE DEZEMBRO DE 2012

CODIGO	DESCRICAO	PROJETO	ATIVIDADE	TOTAL
04	ADMINISTRACAO	2.659.392,17	29.642.198,08	32.301.590,25
04121	PLANEJAMENTO E ORCAMENTO	2.659.392,17	19.851.851,05	22.511.243,22
04121129	ECONOMIA VERDE	17.462,76	0,00	17.462,76
04121150	PLANEJAMENTO E GESTAO ESTRATEGICA	2.641.929,41	2.514.996,05	5.156.925,46
04121502	ACOES DE APOIO ADMINISTRATIVO DO PODER EXEC	0,00	17.336.855,00	17.336.855,00
04122	ADMINISTRACAO GERAL	0,00	6.961.013,44	6.961.013,44
04122502	ACOES DE APOIO ADMINISTRATIVO DO PODER EXEC	0,00	6.961.013,44	6.961.013,44
04126	TECNOLOGIA DA INFORMATIZACAO	0,00	792.282,80	792.282,80
04126502	ACOES DE APOIO ADMINISTRATIVO DO PODER EXEC	0,00	792.282,80	792.282,80
04128	FORMACAO DE RECURSOS HUMANOS	0,00	209.085,57	209.085,57
04128152	MODERNIZACAO DA GESTAO PUBLICA	0,00	209.085,57	209.085,57
04131	COMUNICACAO SOCIAL	0,00	1.030.142,88	1.030.142,88
04131153	RELACAO GOVERNO-SOCIEDADE	0,00	970.002,78	970.002,78
04131502	ACOES DE APOIO ADMINISTRATIVO DO PODER EXEC	0,00	60.140,10	60.140,10
04331	PROTECAO E BENEFICIOS AO TRABALHADOR	0,00	797.822,34	797.822,34
04331502	ACOES DE APOIO ADMINISTRATIVO DO PODER EXEC	0,00	797.822,34	797.822,34
10	SAUDE	0,00	446.985,30	446.985,30
10302	ASSISTENCIA HOSPITALAR E AMBULATORIAL	0,00	446.985,30	446.985,30
10302502	ACOES DE APOIO ADMINISTRATIVO DO PODER EXEC	0,00	446.985,30	446.985,30
SUB TOTAL.....		2.659.392,17	30.089.183,38	32.748.575,55

GOVERNO DO ESTADO DA BAHIA
 TODOS OS PODERES - ADM DIRETA E INDIRETA
 SUPERINTENDENCIA DE ESTUDOS ECONOM. E SOCIAIS-SEI

PAGINA : 44
 EMISSAO: 16/01/13
 SICOF
 PGSC82C3/MPSC82C3
 VALORES EM REAL

ANEXO 6 DA LEI 4320/64 - PROGRAMA DE TRABALHO DO GOVERNO (EMPENHADA)
 FUNCAO/SUBFUNCAO/PROGRAMA POR PROJETO/ATIVIDADE
 POSICAO ATE O MES DE DEZEMBRO DE 2012

CODIGO	DESCRICAO	PROJETO	ATIVIDADE	TOTAL
04	ADMINISTRACAO	10.061.150,52	14.854.828,79	24.915.979,31
04121	PLANEJAMENTO E ORCAMENTO	10.061.150,52	2.155.608,34	12.216.758,86
04121122	BOM TRABALHO: AMPLIANDO OPORTUNIDADES	362.529,03	0,00	362.529,03
04121153	RELACAO GOVERNO-SOCIEDADE	9.698.621,49	2.155.608,34	11.854.229,83
04122	ADMINISTRACAO GERAL	0,00	11.375.627,54	11.375.627,54
04122502	ACOES DE APOIO ADMINISTRATIVO DO PODER EXEC	0,00	11.375.627,54	11.375.627,54
04126	TECNOLOGIA DA INFORMATIZACAO	0,00	703.708,77	703.708,77
04126502	ACOES DE APOIO ADMINISTRATIVO DO PODER EXEC	0,00	703.708,77	703.708,77
04128	FORMACAO DE RECURSOS HUMANOS	0,00	37.226,65	37.226,65
04128152	MODERNIZACAO DA GESTAO PUBLICA	0,00	37.226,65	37.226,65
04131	COMUNICACAO SOCIAL	0,00	53.645,20	53.645,20
04131502	ACOES DE APOIO ADMINISTRATIVO DO PODER EXEC	0,00	53.645,20	53.645,20
04331	PROTECAO E BENEFICIOS AO TRABALHADOR	0,00	529.012,29	529.012,29
04331502	ACOES DE APOIO ADMINISTRATIVO DO PODER EXEC	0,00	529.012,29	529.012,29
10	SAUDE	0,00	336.481,62	336.481,62
10302	ASSISTENCIA HOSPITALAR E AMBULATORIAL	0,00	336.481,62	336.481,62
10302502	ACOES DE APOIO ADMINISTRATIVO DO PODER EXEC	0,00	336.481,62	336.481,62
28	ENCARGOS ESPECIAIS	0,00	32.857,47	32.857,47
28846	OUTROS ENCARGOS ESPECIAIS	0,00	32.857,47	32.857,47
28846900	OPERACAO ESPECIAL	0,00	32.857,47	32.857,47
SUB TOTAL.....		10.061.150,52	15.224.167,88	25.285.318,40

GOVERNO DO ESTADO DA BAHIA
 TODOS OS PODERES - ADM DIRETA E INDIRETA
 FUNDO ESTADUAL DE SAUDE - FES/BA

PAGINA : 45
 EMISSAO: 16/01/13
 SICOF
 PGSC82C3/MPSC82C3
 VALORES EM REAL

ANEXO 6 DA LEI 4320/64 - PROGRAMA DE TRABALHO DO GOVERNO (EMPENHADA)
 FUNCAO/SUBFUNCAO/PROGRAMA POR PROJETO/ATIVIDADE
 POSICAO ATE O MES DE DEZEMBRO DE 2012

CODIGO	DESCRICO	PROJETO	ATIVIDADE	TOTAL
10	SAUDE	54.560.150,44	3.756.628.177,93	3.811.188.328,37
10121	PLANEJAMENTO E ORCAMENTO	0,00	742.778,00	742.778,00
10121100	BAHIA SAUDEL	0,00	742.778,00	742.778,00
10122	ADMINISTRACAO GERAL	2.500.603,61	1.382.690.634,80	1.385.191.238,41
10122100	BAHIA SAUDEL	0,00	994.863.038,95	994.863.038,95
10122152	MODERNIZACAO DA GESTAO PUBLICA	2.500.603,61	0,00	2.500.603,61
10122502	ACOES DE APOIO ADMINISTRATIVO DO PODER EXEC	0,00	387.827.595,85	387.827.595,85
10125	NORMATIZACAO E FISCALIZACAO	0,00	8.530.112,36	8.530.112,36
10125100	BAHIA SAUDEL	0,00	8.530.112,36	8.530.112,36
10126	TECNOLOGIA DA INFORMATIZACAO	0,00	4.703.597,34	4.703.597,34
10126502	ACOES DE APOIO ADMINISTRATIVO DO PODER EXEC	0,00	4.703.597,34	4.703.597,34
10128	FORMACAO DE RECURSOS HUMANOS	10.000,00	35.853.757,43	35.863.757,43
10128100	BAHIA SAUDEL	10.000,00	35.853.757,43	35.863.757,43
10131	COMUNICACAO SOCIAL	0,00	10.588.618,83	10.588.618,83
10131153	RELACAO GOVERNO-SOCIEDADE	0,00	7.117.323,98	7.117.323,98
10131502	ACOES DE APOIO ADMINISTRATIVO DO PODER EXEC	0,00	3.471.294,85	3.471.294,85
10241	ASSISTENCIA AO IDOSO	0,00	207.091,71	207.091,71
1024110	ENVELHECIMENTO ATIVO	0,00	207.091,71	207.091,71
10242	ASSISTENCIA AO PORTADOR DE DEFICIENCIA	0,00	10.395.022,02	10.395.022,02
10242100	BAHIA SAUDEL	0,00	10.395.022,02	10.395.022,02
10301	ATENCAO BASICA	10.394.680,57	59.141.816,26	69.536.496,83
10301100	BAHIA SAUDEL	10.394.680,57	59.141.816,26	69.536.496,83
10302	ASSISTENCIA HOSPITALAR E AMBULATORIAL	41.654.866,26	2.022.951.336,35	2.064.606.202,61
10302100	BAHIA SAUDEL	41.654.866,26	1.955.051.110,00	1.996.705.976,26
10302502	ACOES DE APOIO ADMINISTRATIVO DO PODER EXEC	0,00	67.900.226,35	67.900.226,35
10303	SUPORTE PROFILATICO E TERAPEUTICO	0,00	147.225.963,31	147.225.963,31
10303100	BAHIA SAUDEL	0,00	147.225.963,31	147.225.963,31
10304	VIGILANCIA SANITARIA	0,00	1.925.348,24	1.925.348,24
10304100	BAHIA SAUDEL	0,00	1.925.348,24	1.925.348,24
10305	VIGILANCIA EPIDEMIOLOGICA	0,00	29.289.959,92	29.289.959,92
10305100	BAHIA SAUDEL	0,00	29.289.959,92	29.289.959,92
10331	PROTECAO E BENEFICIOS AO TRABALHADOR	0,00	41.958.831,97	41.958.831,97
10331100	BAHIA SAUDEL	0,00	449.712,14	449.712,14
10331502	ACOES DE APOIO ADMINISTRATIVO DO PODER EXEC	0,00	41.509.119,83	41.509.119,83
10332	RELACAO DE TRABALHO	0,00	384.373,21	384.373,21
10332100	BAHIA SAUDEL	0,00	384.373,21	384.373,21
10573	DI FUSAO DO CONHECIMENTO CIENTIFICO E TECNOLOG	0,00	38.936,18	38.936,18
10573100	BAHIA SAUDEL	0,00	38.936,18	38.936,18
SUB TOTAL		54.560.150,44	3.756.628.177,93	3.811.188.328,37

GOVERNO DO ESTADO DA BAHIA
 TODOS OS PODERES - ADM DIRETA E INDIRETA
 FUNDAÇÃO DE HEMATOLOGIA E HEMOTERAPIA DA BAHIA

PAGINA : 46
 EMISSÃO: 16/01/13
 SICOF
 PGSC82C3/MPSC82C3
 VALORES EM REAL

ANEXO 6 DA LEI 4320/64 - PROGRAMA DE TRABALHO DO GOVERNO (EMPENHADA)
 FUNÇÃO/SUBFUNÇÃO/PROGRAMA POR PROJETO/ATIVIDADE
 POSIÇÃO ATÉ O MÊS DE DEZEMBRO DE 2012

CODIGO	DESCRIÇÃO	PROJETO	ATIVIDADE	TOTAL
10	SAUDE	1.459.667,86	41.885.997,04	43.345.664,90
10122	ADMINISTRAÇÃO GERAL	0,00	20.532.832,86	20.532.832,86
10122502	ACOES DE APOIO ADMINISTRATIVO DO PODER EXEC	0,00	20.532.832,86	20.532.832,86
10126	TECNOLOGIA DA INFORMATIZACAO	0,00	172.683,53	172.683,53
10126502	ACOES DE APOIO ADMINISTRATIVO DO PODER EXEC	0,00	172.683,53	172.683,53
10131	COMUNICAÇÃO SOCIAL	0,00	66.193,97	66.193,97
10131502	ACOES DE APOIO ADMINISTRATIVO DO PODER EXEC	0,00	66.193,97	66.193,97
10302	ASSISTENCIA HOSPITALAR E AMBULATORIAL	0,00	13.322.552,17	13.322.552,17
10302100	BAHIA SAUVEL	0,00	12.905.199,60	12.905.199,60
10302502	ACOES DE APOIO ADMINISTRATIVO DO PODER EXEC	0,00	417.352,57	417.352,57
10303	SUPORTE PROFILATICO E TERAPEUTICO	1.459.667,86	6.565.213,73	8.024.881,59
10303100	BAHIA SAUVEL	1.459.667,86	6.565.213,73	8.024.881,59
10331	PROTECAO E BENEFICIOS AO TRABALHADOR	0,00	1.226.520,78	1.226.520,78
10331502	ACOES DE APOIO ADMINISTRATIVO DO PODER EXEC	0,00	1.226.520,78	1.226.520,78
28	ENCARGOS ESPECIAIS	0,00	146.091,47	146.091,47
28846	OUTROS ENCARGOS ESPECIAIS	0,00	146.091,47	146.091,47
28846900	OPERACAO ESPECIAL	0,00	146.091,47	146.091,47
SUB TOTAL.....		1.459.667,86	42.032.088,51	43.491.756,37

GOVERNO DO ESTADO DA BAHIA
 TODOS OS PODERES - ADM DIRETA E INDIRETA
 DIRETORIA GERAL DA SSP

PAGINA : 47
 EMISSAO: 16/01/13
 SICOF
 PGSC82C3/MPSC82C3
 VALORES EM REAL

ANEXO 6 DA LEI 4320/64 - PROGRAMA DE TRABALHO DO GOVERNO (EMPENHADA)
 FUNCAO/SUBFUNCAO/PROGRAMA POR PROJETO/ATIVIDADE
 POSICAO ATE O MES DE DEZEMBRO DE 2012

CODIGO	DESCRICAO	PROJETO	ATIVIDADE	TOTAL
06	SEGURANCA PUBLICA	23.182.790,99	69.893.819,18	93.076.610,17
06122	ADMINISTRACAO GERAL	0,00	57.817.356,46	57.817.356,46
06122502	ACOES DE APOIO ADMINISTRATIVO DO PODER EXEC	0,00	57.817.356,46	57.817.356,46
06126	TECNOLOGIA DA INFORMATIZACAO	0,00	1.993.465,96	1.993.465,96
06126502	ACOES DE APOIO ADMINISTRATIVO DO PODER EXEC	0,00	1.993.465,96	1.993.465,96
06128	FORMACAO DE RECURSOS HUMANOS	0,00	320.452,54	320.452,54
06128105	PACTO PELA VIDA	0,00	320.452,54	320.452,54
06131	COMUNICACAO SOCIAL	0,00	3.641.080,73	3.641.080,73
06131153	RELACAO GOVERNO-SOCIEDADE	0,00	3.269.876,77	3.269.876,77
06131502	ACOES DE APOIO ADMINISTRATIVO DO PODER EXEC	0,00	371.203,96	371.203,96
06181	POLICIAMENTO	23.163.330,99	3.142.809,10	26.306.140,09
06181105	PACTO PELA VIDA	23.163.330,99	3.142.809,10	26.306.140,09
06331	PROTECAO E BENEFICIOS AO TRABALHADOR	0,00	2.875.216,99	2.875.216,99
06331502	ACOES DE APOIO ADMINISTRATIVO DO PODER EXEC	0,00	2.875.216,99	2.875.216,99
06422	DIREITOS INDIVIDUAIS COLETIVOS E DIFUSOS	0,00	103.437,40	103.437,40
06422105	PACTO PELA VIDA	0,00	103.437,40	103.437,40
06571	DESENVOLVIMENTO CIENTIFICO	19.460,00	0,00	19.460,00
06571105	PACTO PELA VIDA	19.460,00	0,00	19.460,00
10	SAUDE	0,00	952.823,33	952.823,33
10302	ASSISTENCIA HOSPITALAR E AMBULATORIAL	0,00	952.823,33	952.823,33
10302502	ACOES DE APOIO ADMINISTRATIVO DO PODER EXEC	0,00	952.823,33	952.823,33
SUB TOTAL.....		23.182.790,99	70.846.642,51	94.029.433,50

GOVERNO DO ESTADO DA BAHIA
 TODOS OS PODERES - ADM DIRETA E INDIRETA
 DEPARTAMENTO DE POLÍCIA TÉCNICA - DPT

PAGINA : 48
 EMISSÃO: 16/01/13
 SICOF
 PGSC82C3/MPSC82C3
 VALORES EM REAL

ANEXO 6 DA LEI 4320/64 - PROGRAMA DE TRABALHO DO GOVERNO (EMPENHADA)
 FUNÇÃO/SUBFUNÇÃO/PROGRAMA POR PROJETO/ATIVIDADE
 POSIÇÃO ATÉ O MÊS DE DEZEMBRO DE 2012

CODIGO	DESCRIÇÃO	PROJETO	ATIVIDADE	TOTAL
06	SEGURANÇA PÚBLICA	1.203.169,52	163.432.908,82	164.636.078,34
06122	ADMINISTRAÇÃO GERAL	0,00	150.935.284,37	150.935.284,37
06122105	PACTO PELA VIDA	0,00	145.730.993,07	145.730.993,07
06122502	ACOES DE APOIO ADMINISTRATIVO DO PODER EXEC	0,00	5.204.291,30	5.204.291,30
06126	TECNOLOGIA DA INFORMATIZAÇÃO	0,00	220.358,34	220.358,34
06126502	ACOES DE APOIO ADMINISTRATIVO DO PODER EXEC	0,00	220.358,34	220.358,34
06131	COMUNICAÇÃO SOCIAL	0,00	69.687,70	69.687,70
06131502	ACOES DE APOIO ADMINISTRATIVO DO PODER EXEC	0,00	69.687,70	69.687,70
06183	INFORMAÇÃO E INTELIGÊNCIA	1.203.169,52	8.443.182,53	9.646.352,05
06183105	PACTO PELA VIDA	1.203.169,52	8.443.182,53	9.646.352,05
06331	PROTEÇÃO E BENEFÍCIOS AO TRABALHADOR	0,00	3.764.395,88	3.764.395,88
06331502	ACOES DE APOIO ADMINISTRATIVO DO PODER EXEC	0,00	3.764.395,88	3.764.395,88
10	SAÚDE	0,00	3.526.327,20	3.526.327,20
10302	ASSISTÊNCIA HOSPITALAR E AMBULATORIAL	0,00	3.526.327,20	3.526.327,20
10302502	ACOES DE APOIO ADMINISTRATIVO DO PODER EXEC	0,00	3.526.327,20	3.526.327,20
SUB TOTAL.....		1.203.169,52	166.959.236,02	168.162.405,54

GOVERNO DO ESTADO DA BAHIA
 TODOS OS PODERES - ADM DIRETA E INDIRETA
 SUPERINTENDENCIA DE INTELIGENCIA

PAGINA : 49
 EMISSAO: 16/01/13
 SICOF
 PGSC82C3/MPSC82C3
 VALORES EM REAL

ANEXO 6 DA LEI 4320/64 - PROGRAMA DE TRABALHO DO GOVERNO (EMPENHADA)
 FUNCAO/SUBFUNCAO/PROGRAMA POR PROJETO/ATIVIDADE
 POSICAO ATE O MES DE DEZEMBRO DE 2012

CODIGO	DESCRICA O	PROJETO	ATI VI DADE	TOTAL
06	SEGURANCA PUBLICA	0,00	3.930.518,84	3.930.518,84
06122	ADMINISTRACAO GERAL	0,00	512.806,53	512.806,53
06122502	ACOES DE APOIO ADMINISTRATIVO DO PODER EXEC	0,00	512.806,53	512.806,53
06183	INFORMACAO E INTELIGENCIA	0,00	3.417.712,31	3.417.712,31
06183105	PACTO PELA VIDA	0,00	3.417.712,31	3.417.712,31
SUB TOTAL.....		0,00	3.930.518,84	3.930.518,84

GOVERNO DO ESTADO DA BAHIA
 TODOS OS PODERES - ADM DIRETA E INDI RETA
 FUNDO ESP. DE APERF. DOS SERVICOS POLICIAIS

PAGINA : 50
 EMI SSAO: 16/01/13
 SICOF
 PGSC82C3/MPSC82C3
 VALORES EM REAL

ANEXO 6 DA LEI 4320/64 - PROGRAMA DE TRABALHO DO GOVERNO (EMPENHADA)
 FUNCAO/SUBFUNCAO/PROGRAMA POR PROJETO/ATI VI DADE
 POSICAO ATE O MES DE DEZEMBRO DE 2012

CODIGO	DESCRICA O	PROJETO	ATI VI DADE	TOTAL
06	SEGURANCA PUBLICA	55.538.251,17	0,00	55.538.251,17
06181	POLI CI AMENTO	55.538.251,17	0,00	55.538.251,17
06181105	PACTO PELA VI DA	55.538.251,17	0,00	55.538.251,17
SUB TOTAL.....		55.538.251,17	0,00	55.538.251,17

GOVERNO DO ESTADO DA BAHIA
 TODOS OS PODERES - ADM DIRETA E INDIRETA
 POLICIA MILITAR DA BAHIA

PAGINA : 51
 EMISSAO: 16/01/13
 SICOF
 PGSC82C3/MPSC82C3
 VALORES EM REAL

ANEXO 6 DA LEI 4320/64 - PROGRAMA DE TRABALHO DO GOVERNO (EMPENHADA)
 FUNCAO/SUBFUNCAO/PROGRAMA POR PROJETO/ATIVIDADE
 POSICAO ATE O MES DE DEZEMBRO DE 2012

CODIGO	DESCRICA O	PROJETO	ATIVIDADE	TOTAL
06	SEGURANCA PUBLICA	56.011.176,18	1.983.341.488,61	2.039.352.664,79
06122	ADMINISTRACAO GERAL	0,00	1.799.649.457,00	1.799.649.457,00
06122105	PACTO PELA VIDA	0,00	1.763.175.585,78	1.763.175.585,78
06122502	ACOES DE APOIO ADMINISTRATIVO DO PODER EXEC	0,00	36.473.871,22	36.473.871,22
06126	TECNOLOGIA DA INFORMATIZACAO	0,00	669.135,37	669.135,37
06126502	ACOES DE APOIO ADMINISTRATIVO DO PODER EXEC	0,00	669.135,37	669.135,37
06128	FORMACAO DE RECURSOS HUMANOS	0,00	3.068.115,61	3.068.115,61
06128105	PACTO PELA VIDA	0,00	3.068.115,61	3.068.115,61
06131	COMUNICACAO SOCIAL	0,00	628.132,40	628.132,40
06131502	ACOES DE APOIO ADMINISTRATIVO DO PODER EXEC	0,00	628.132,40	628.132,40
06181	POLICIAMENTO	54.178.073,53	108.997.344,56	163.175.418,09
06181105	PACTO PELA VIDA	54.178.073,53	108.997.344,56	163.175.418,09
06182	DEFESA CIVIL	1.833.102,65	2.583.681,57	4.416.784,22
06182105	PACTO PELA VIDA	1.833.102,65	2.583.681,57	4.416.784,22
06183	INFORMACAO E INTELIGENCIA	0,00	24.895,00	24.895,00
06183105	PACTO PELA VIDA	0,00	24.895,00	24.895,00
06302	ASSISTENCIA HOSPITALAR E AMBULATORIAL	0,00	189.699,69	189.699,69
06302502	ACOES DE APOIO ADMINISTRATIVO DO PODER EXEC	0,00	189.699,69	189.699,69
06331	PROTECAO E BENEFICIOS AO TRABALHADOR	0,00	67.531.027,41	67.531.027,41
06331502	ACOES DE APOIO ADMINISTRATIVO DO PODER EXEC	0,00	67.531.027,41	67.531.027,41
10	SAUDE	0,00	88.542.522,14	88.542.522,14
10302	ASSISTENCIA HOSPITALAR E AMBULATORIAL	0,00	88.542.522,14	88.542.522,14
10302502	ACOES DE APOIO ADMINISTRATIVO DO PODER EXEC	0,00	88.542.522,14	88.542.522,14
12	EDUCACAO	0,00	472.899,57	472.899,57
12361	ENSINO FUNDAMENTAL	0,00	472.899,57	472.899,57
12361101	FORTALECIMENTO DA EDUCACAO BASICA	0,00	472.899,57	472.899,57
SUB TOTAL.....		56.011.176,18	2.072.356.910,32	2.128.368.086,50

GOVERNO DO ESTADO DA BAHIA
 TODOS OS PODERES - ADM DIRETA E INDIRETA
 POLICIA CIVIL DA BAHIA - PCBA

PAGINA : 52
 EMISSAO: 16/01/13
 SICOF
 PGSC82C3/MPSC82C3
 VALORES EM REAL

ANEXO 6 DA LEI 4320/64 - PROGRAMA DE TRABALHO DO GOVERNO (EMPENHADA)
 FUNCAO/SUBFUNCAO/PROGRAMA POR PROJETO/ATIVIDADE
 POSICAO ATE O MES DE DEZEMBRO DE 2012

CODIGO	DESCRICA O	PROJETO	ATIVIDADE	TOTAL
06	SEGURANCA PUBLICA	11.286.611,37	572.432.703,42	583.719.314,79
06122	ADMINISTRACAO GERAL	0,00	504.505.811,47	504.505.811,47
06122105	PACTO PELA VIDA	0,00	486.158.667,43	486.158.667,43
06122502	ACOES DE APOIO ADMINISTRATIVO DO PODER EXEC	0,00	18.347.144,04	18.347.144,04
06126	TECNOLOGIA DA INFORMATIZACAO	0,00	5.742.994,80	5.742.994,80
06126502	ACOES DE APOIO ADMINISTRATIVO DO PODER EXEC	0,00	5.742.994,80	5.742.994,80
06128	FORMACAO DE RECURSOS HUMANOS	0,00	300.087,77	300.087,77
06128105	PACTO PELA VIDA	0,00	300.087,77	300.087,77
06131	COMUNICACAO SOCIAL	0,00	447.947,01	447.947,01
06131502	ACOES DE APOIO ADMINISTRATIVO DO PODER EXEC	0,00	447.947,01	447.947,01
06181	POLICIAMENTO	11.286.611,37	36.864.309,08	48.150.920,45
06181105	PACTO PELA VIDA	11.286.611,37	36.864.309,08	48.150.920,45
06302	ASSISTENCIA HOSPITALAR E AMBULATORIAL	0,00	84.948,75	84.948,75
06302502	ACOES DE APOIO ADMINISTRATIVO DO PODER EXEC	0,00	84.948,75	84.948,75
06331	PROTECAO E BENEFICIOS AO TRABALHADOR	0,00	15.155.780,28	15.155.780,28
06331502	ACOES DE APOIO ADMINISTRATIVO DO PODER EXEC	0,00	15.155.780,28	15.155.780,28
06421	CUSTODIA E REINTEGRACAO SOCIAL	0,00	9.330.824,26	9.330.824,26
06421105	PACTO PELA VIDA	0,00	9.330.824,26	9.330.824,26
10	SAUDE	0,00	24.297.601,34	24.297.601,34
10302	ASSISTENCIA HOSPITALAR E AMBULATORIAL	0,00	24.297.601,34	24.297.601,34
10302502	ACOES DE APOIO ADMINISTRATIVO DO PODER EXEC	0,00	24.297.601,34	24.297.601,34
SUB TOTAL.....		11.286.611,37	596.730.304,76	608.016.916,13

GOVERNO DO ESTADO DA BAHIA
 TODOS OS PODERES - ADM DIRETA E INDIRETA
 DIRETORIA GERAL DA SETRE

PAGINA : 53
 EMISSAO: 16/01/13
 SICOF
 PGSC82C3/MPSC82C3
 VALORES EM REAL

ANEXO 6 DA LEI 4320/64 - PROGRAMA DE TRABALHO DO GOVERNO (EMPENHADA)
 FUNCAO/SUBFUNCAO/PROGRAMA POR PROJETO/ATIVIDADE
 POSICAO ATE O MES DE DEZEMBRO DE 2012

CODIGO	DESCRICAO	PROJETO	ATIVIDADE	TOTAL
10	SAUDE	0,00	949.027,24	949.027,24
10302	ASSISTENCIA HOSPITALAR E AMBULATORIAL	0,00	949.027,24	949.027,24
10302502	ACOES DE APOIO ADMINISTRATIVO DO PODER EXEC	0,00	949.027,24	949.027,24
11	TRABALHO	8.364.501,46	64.758.131,19	73.122.632,65
11122	ADMINISTRACAO GERAL	0,00	32.944.119,58	32.944.119,58
11122122	BOM TRABALHO: AMPLIANDO OPORTUNIDADES	0,00	4.868.882,77	4.868.882,77
11122502	ACOES DE APOIO ADMINISTRATIVO DO PODER EXEC	0,00	28.075.236,81	28.075.236,81
11126	TECNOLOGIA DA INFORMATIZACAO	0,00	814.025,45	814.025,45
11126502	ACOES DE APOIO ADMINISTRATIVO DO PODER EXEC	0,00	814.025,45	814.025,45
11131	COMUNICACAO SOCIAL	0,00	2.604.838,65	2.604.838,65
11131153	RELACAO GOVERNO-SOCIEDADE	0,00	2.376.168,90	2.376.168,90
11131502	ACOES DE APOIO ADMINISTRATIVO DO PODER EXEC	0,00	228.669,75	228.669,75
11331	PROTECAO E BENEFICIOS AO TRABALHADOR	0,00	2.154.385,88	2.154.385,88
11331502	ACOES DE APOIO ADMINISTRATIVO DO PODER EXEC	0,00	2.154.385,88	2.154.385,88
11332	RELACAO DE TRABALHO	0,00	476.218,73	476.218,73
11332116	VIDA MELHOR - OPORTUNIDADE PARA QUEM MAIS P	0,00	2.198,78	2.198,78
11332121	TRABALHO DECENTE	0,00	474.019,95	474.019,95
11333	EMPREGABILIDADE	5.572.266,31	16.567.684,97	22.139.951,28
11333107	RESSOCIALIZACAO: DIREITO DO INTERNO E DO CU	0,00	914.760,00	914.760,00
11333121	TRABALHO DECENTE	0,00	1.111.111,00	1.111.111,00
11333122	BOM TRABALHO: AMPLIANDO OPORTUNIDADES	5.572.266,31	14.541.813,97	20.114.080,28
11334	FOMENTO AO TRABALHO	2.792.235,15	9.196.857,93	11.989.093,08
11334116	VIDA MELHOR - OPORTUNIDADE PARA QUEM MAIS P	2.792.235,15	4.522.007,81	7.314.242,96
11334121	TRABALHO DECENTE	0,00	551.683,53	551.683,53
11334122	BOM TRABALHO: AMPLIANDO OPORTUNIDADES	0,00	2.285.532,51	2.285.532,51
11334123	BAHIA SOLIDARIA: MAIS TRABALHO E MAIS RENDA	0,00	1.835.424,21	1.835.424,21
11334144	MICROEMPRESA E EMPRESAS DE PEQUENO PORTE	0,00	2.209,87	2.209,87
27	DESPORTO E LAZER	525.761,54	3.005.653,04	3.531.414,58
27812	DESPORTO COMUNITARIO	525.761,54	29,47	525.791,01
27812124	BAHIA ESPORTIVA	525.761,54	29,47	525.791,01
27813	LAZER	0,00	3.005.623,57	3.005.623,57
27813124	BAHIA ESPORTIVA	0,00	3.005.623,57	3.005.623,57
SUB TOTAL		8.890.263,00	68.712.811,47	77.603.074,47

GOVERNO DO ESTADO DA BAHIA
 TODOS OS PODERES - ADM DIRETA E INDIRETA
 SUPERINTENDENCIA DE DESPORTOS DO ESTADO DA BAHIA

PAGINA : 54
 EMISSAO: 16/01/13
 SICOF
 PGSC82C3/MPSC82C3
 VALORES EM REAL

ANEXO 6 DA LEI 4320/64 - PROGRAMA DE TRABALHO DO GOVERNO (EMPENHADA)
 FUNCAO/SUBFUNCAO/PROGRAMA POR PROJETO/ATIVIDADE
 POSICAO ATÉ O MES DE DEZEMBRO DE 2012

CODIGO	DESCRICAÇÃO	PROJETO	ATIVIDADE	TOTAL
10	SAUDE	0,00	276.920,54	276.920,54
10302	ASSISTENCIA HOSPITALAR E AMBULATORIAL	0,00	276.920,54	276.920,54
10302502	ACOES DE APOIO ADMINISTRATIVO DO PODER EXEC	0,00	276.920,54	276.920,54
11	TRABALHO	0,00	3.912,06	3.912,06
11122	ADMINISTRACAO GERAL	0,00	3.912,06	3.912,06
11122502	ACOES DE APOIO ADMINISTRATIVO DO PODER EXEC	0,00	3.912,06	3.912,06
27	DESPORTO E LAZER	19.362.834,62	22.861.219,37	42.224.053,99
27122	ADMINISTRACAO GERAL	0,00	13.167.661,86	13.167.661,86
27122124	BAHIA ESPORTIVA	0,00	3.792.791,34	3.792.791,34
27122502	ACOES DE APOIO ADMINISTRATIVO DO PODER EXEC	0,00	9.374.870,52	9.374.870,52
27126	TECNOLOGIA DA INFORMATIZACAO	0,00	179.944,92	179.944,92
27126502	ACOES DE APOIO ADMINISTRATIVO DO PODER EXEC	0,00	179.944,92	179.944,92
27131	COMUNICACAO SOCIAL	0,00	134.167,25	134.167,25
27131502	ACOES DE APOIO ADMINISTRATIVO DO PODER EXEC	0,00	134.167,25	134.167,25
27331	PROTECAO E BENEFICIOS AO TRABALHADOR	0,00	578.591,86	578.591,86
27331502	ACOES DE APOIO ADMINISTRATIVO DO PODER EXEC	0,00	578.591,86	578.591,86
27811	DESPORTO DE RENDIMENTO	8.778.955,20	4.265.106,84	13.044.062,04
27811124	BAHIA ESPORTIVA	8.778.955,20	4.265.106,84	13.044.062,04
27812	DESPORTO COMUNITARIO	10.583.879,42	4.535.746,64	15.119.626,06
27812124	BAHIA ESPORTIVA	10.583.879,42	4.535.746,64	15.119.626,06
28	ENCARGOS ESPECIAIS	0,00	179.625,48	179.625,48
28846	OUTROS ENCARGOS ESPECIAIS	0,00	179.625,48	179.625,48
28846900	OPERACAO ESPECIAL	0,00	179.625,48	179.625,48
SUB TOTAL.....		19.362.834,62	23.321.677,45	42.684.512,07

GOVERNO DO ESTADO DA BAHIA
 TODOS OS PODERES - ADM DIRETA E INDIRETA
 INSTITUTO DE ARTESANATO VISCONDE DE MAUA - MAUA

PAGINA : 55
 EMISSAO: 16/01/13
 SICOF
 PGSC82C3/MPSC82C3
 VALORES EM REAL

ANEXO 6 DA LEI 4320/64 - PROGRAMA DE TRABALHO DO GOVERNO (EMPENHADA)
 FUNCAO/SUBFUNCAO/PROGRAMA POR PROJETO/ATIVIDADE
 POSICAO ATE O MES DE DEZEMBRO DE 2012

CODIGO	DESCRICAO	PROJETO	ATIVIDADE	TOTAL
10	SAUDE	0,00	233.486,41	233.486,41
10302	ASSISTENCIA HOSPITALAR E AMBULATORIAL	0,00	233.486,41	233.486,41
10302502	ACOES DE APOIO ADMINISTRATIVO DO PODER EXEC	0,00	233.486,41	233.486,41
11	TRABALHO	84.390,00	9.218.814,53	9.303.204,53
11122	ADMINISTRACAO GERAL	0,00	5.227.199,35	5.227.199,35
11122502	ACOES DE APOIO ADMINISTRATIVO DO PODER EXEC	0,00	5.227.199,35	5.227.199,35
11126	TECNOLOGIA DA INFORMATIZACAO	0,00	109.360,83	109.360,83
11126502	ACOES DE APOIO ADMINISTRATIVO DO PODER EXEC	0,00	109.360,83	109.360,83
11131	COMUNICACAO SOCIAL	0,00	69.504,80	69.504,80
11131502	ACOES DE APOIO ADMINISTRATIVO DO PODER EXEC	0,00	69.504,80	69.504,80
11331	PROTECAO E BENEFICIOS AO TRABALHADOR	0,00	446.308,43	446.308,43
11331502	ACOES DE APOIO ADMINISTRATIVO DO PODER EXEC	0,00	446.308,43	446.308,43
11334	FOMENTO AO TRABALHO	0,00	3.350.584,12	3.350.584,12
11334123	BAHIA SOLIDARIA: MAIS TRABALHO E MAIS RENDA	0,00	3.294.841,86	3.294.841,86
11334138	ECONOMIA CRIATIVA	0,00	55.742,26	55.742,26
11392	DI FUSAO CULTURAL	84.390,00	15.857,00	100.247,00
11392139	DESENVOLVIMENTO CULTURAL	84.390,00	15.857,00	100.247,00
13	CULTURA	60.334,62	0,00	60.334,62
13392	DI FUSAO CULTURAL	60.334,62	0,00	60.334,62
13392139	DESENVOLVIMENTO CULTURAL	60.334,62	0,00	60.334,62
28	ENCARGOS ESPECIAIS	0,00	22.439,05	22.439,05
28846	OUTROS ENCARGOS ESPECIAIS	0,00	22.439,05	22.439,05
28846900	OPERACAO ESPECIAL	0,00	22.439,05	22.439,05
SUB TOTAL.....		144.724,62	9.474.739,99	9.619.464,61

GOVERNO DO ESTADO DA BAHIA
 TODOS OS PODERES - ADM DIRETA E INDIRETA
 DIRETORIA GERAL DA SECRETARIA DA CULTURA

PAGINA : 56
 EMISSAO: 16/01/13
 SICOF
 PGSC82C3/MPSC82C3
 VALORES EM REAL

ANEXO 6 DA LEI 4320/64 - PROGRAMA DE TRABALHO DO GOVERNO (EMPENHADA)
 FUNCAO/SUBFUNCAO/PROGRAMA POR PROJETO/ATIVIDADE
 POSICAO ATE O MES DE DEZEMBRO DE 2012

CODIGO	DESCRICA O	PROJETO	ATIVIDADE	TOTAL
10	SAUDE	0,00	442.788,73	442.788,73
10302	ASSISTENCIA HOSPITALAR E AMBULATORIAL	0,00	442.788,73	442.788,73
10302502	ACOES DE APOIO ADMINISTRATIVO DO PODER EXEC	0,00	442.788,73	442.788,73
13	CULTURA	9.395.772,00	52.181.092,99	61.576.864,99
13122	ADMINISTRACAO GERAL	0,00	18.737.409,52	18.737.409,52
13122502	ACOES DE APOIO ADMINISTRATIVO DO PODER EXEC	0,00	18.737.409,52	18.737.409,52
13126	TECNOLOGIA DA INFORMATIZACAO	0,00	1.314.345,86	1.314.345,86
13126502	ACOES DE APOIO ADMINISTRATIVO DO PODER EXEC	0,00	1.314.345,86	1.314.345,86
13128	FORMACAO DE RECURSOS HUMANOS	0,00	8.700,00	8.700,00
13128152	MODERNIZACAO DA GESTAO PUBLICA	0,00	8.700,00	8.700,00
13131	COMUNICACAO SOCIAL	0,00	4.139.349,74	4.139.349,74
13131153	RELACAO GOVERNO-SOCIEDADE	0,00	3.860.479,74	3.860.479,74
13131502	ACOES DE APOIO ADMINISTRATIVO DO PODER EXEC	0,00	278.870,00	278.870,00
13331	PROTECAO E BENEFICIOS AO TRABALHADOR	0,00	824.199,95	824.199,95
13331502	ACOES DE APOIO ADMINISTRATIVO DO PODER EXEC	0,00	824.199,95	824.199,95
13391	PATRI MONIO HISTORICO ARTISTICO E ARQUEOLOGICO	4.996.260,94	408.119,44	5.404.380,38
13391134	REABILITACAO DO CENTRO ANTIGO DE SALVADOR	3.246.414,64	408.119,44	3.654.534,08
13391139	DESENVOLVIMENTO CULTURAL	1.749.846,30	0,00	1.749.846,30
13392	DI FUSAO CULTURAL	4.399.511,06	26.748.968,48	31.148.479,54
13392138	ECONOMIA CRIATIVA	211.079,94	141.900,06	352.980,00
13392139	DESENVOLVIMENTO CULTURAL	4.188.431,12	26.607.068,42	30.795.499,54
SUB TOTAL.....		9.395.772,00	52.623.881,72	62.019.653,72

GOVERNO DO ESTADO DA BAHIA
 TODOS OS PODERES - ADM DIRETA E INDI RETA
 FUNDO DE CULTURA DA BAHIA

PAGINA : 57
 EMISSAO: 16/01/13
 SICOF
 PGSC82C3/MPSC82C3
 VALORES EM REAL

ANEXO 6 DA LEI 4320/64 - PROGRAMA DE TRABALHO DO GOVERNO (EMPENHADA)
 FUNCAO/SUBFUNCAO/PROGRAMA POR PROJETO/ATIVIDADE
 POSICAO ATE O MES DE DEZEMBRO DE 2012

CODIGO	DESCRICA O	PROJETO	ATI VI DADE	TOTAL
13	CULTURA	19.942.729,95	10.125.224,91	30.067.954,86
13122	ADM NI STRACAO GERAL	0,00	1.330.905,02	1.330.905,02
13122502	ACOES DE APOIO ADM NI STRATIVO DO PODER EXEC	0,00	1.330.905,02	1.330.905,02
13131	COMUNI CACAO SOCIAL	0,00	139.779,50	139.779,50
13131502	ACOES DE APOIO ADM NI STRATIVO DO PODER EXEC	0,00	139.779,50	139.779,50
13392	DI FUSAO CULTURAL	19.942.729,95	8.654.540,39	28.597.270,34
13392138	ECONOMIA CRI ATIVA	19.942.729,95	8.654.540,39	28.597.270,34
SUB TOTAL.....		19.942.729,95	10.125.224,91	30.067.954,86

GOVERNO DO ESTADO DA BAHIA
 TODOS OS PODERES - ADM DIRETA E INDIRETA
 INSTITUTO DO PATRIMONIO ARTIST E CULT DA BAHIA

PAGINA : 58
 EMISSAO: 16/01/13
 SICOF
 PGSC82C3/MPSC82C3
 VALORES EM REAL

ANEXO 6 DA LEI 4320/64 - PROGRAMA DE TRABALHO DO GOVERNO (EMPENHADA)
 FUNCAO/SUBFUNCAO/PROGRAMA POR PROJETO/ATIVIDADE
 POSICAO ATE O MES DE DEZEMBRO DE 2012

CODIGO	DESCRICA O	PROJETO	ATIVIDADE	TOTAL
10	SAUDE	0,00	861.807,50	861.807,50
10302	ASSISTENCIA HOSPITALAR E AMBULATORIAL	0,00	861.807,50	861.807,50
10302502	ACOES DE APOIO ADMINISTRATIVO DO PODER EXEC	0,00	861.807,50	861.807,50
13	CULTURA	5.964.507,82	37.793.241,71	43.757.749,53
13122	ADMINISTRACAO GERAL	0,00	23.243.804,21	23.243.804,21
13122502	ACOES DE APOIO ADMINISTRATIVO DO PODER EXEC	0,00	23.243.804,21	23.243.804,21
13126	TECNOLOGIA DA INFORMATIZACAO	0,00	674.456,59	674.456,59
13126502	ACOES DE APOIO ADMINISTRATIVO DO PODER EXEC	0,00	674.456,59	674.456,59
13128	FORMACAO DE RECURSOS HUMANOS	0,00	166.994,62	166.994,62
13128138	ECONOMIA CRIATIVA	0,00	166.994,62	166.994,62
13131	COMUNICACAO SOCIAL	0,00	171.690,42	171.690,42
13131502	ACOES DE APOIO ADMINISTRATIVO DO PODER EXEC	0,00	171.690,42	171.690,42
13331	PROTECAO E BENEFICIOS AO TRABALHADOR	0,00	1.662.030,13	1.662.030,13
13331502	ACOES DE APOIO ADMINISTRATIVO DO PODER EXEC	0,00	1.662.030,13	1.662.030,13
13391	PATRIMONIO HISTORICO ARTISTICO E ARQUEOLOGICO	5.964.507,82	11.874.265,74	17.838.773,56
13391139	DESENVOLVIMENTO CULTURAL	5.964.507,82	11.874.265,74	17.838.773,56
28	ENCARGOS ESPECIAIS	0,00	38.200,63	38.200,63
28846	OUTROS ENCARGOS ESPECIAIS	0,00	38.200,63	38.200,63
28846900	OPERACAO ESPECIAL	0,00	38.200,63	38.200,63
SUB TOTAL.....		5.964.507,82	38.693.249,84	44.657.757,66

GOVERNO DO ESTADO DA BAHIA
 TODOS OS PODERES - ADM DIRETA E INDIRETA
 FUNDAÇÃO CULTURAL DO ESTADO DA BAHIA - FUNCEB

PAGINA : 59
 EMISSÃO: 16/01/13
 SICOF
 PGSC82C3/MPSC82C3
 VALORES EM REAL

ANEXO 6 DA LEI 4320/64 - PROGRAMA DE TRABALHO DO GOVERNO (EMPENHADA)
 FUNÇÃO/SUBFUNÇÃO/PROGRAMA POR PROJETO/ATIVIDADE
 POSIÇÃO ATÉ O MÊS DE DEZEMBRO DE 2012

CODIGO	DESCRIÇÃO	PROJETO	ATIVIDADE	TOTAL
10	SAUDE	0,00	997.648,13	997.648,13
10302	ASSISTENCIA HOSPITALAR E AMBULATORIAL	0,00	997.648,13	997.648,13
10302502	ACOES DE APOIO ADMINISTRATIVO DO PODER EXEC	0,00	997.648,13	997.648,13
13	CULTURA	173.247,29	52.068.223,20	52.241.470,49
13122	ADMINISTRACAO GERAL	0,00	34.730.179,67	34.730.179,67
13122502	ACOES DE APOIO ADMINISTRATIVO DO PODER EXEC	0,00	34.730.179,67	34.730.179,67
13126	TECNOLOGIA DA INFORMATIZACAO	0,00	807.159,98	807.159,98
13126502	ACOES DE APOIO ADMINISTRATIVO DO PODER EXEC	0,00	807.159,98	807.159,98
13131	COMUNICACAO SOCIAL	0,00	200.122,95	200.122,95
13131502	ACOES DE APOIO ADMINISTRATIVO DO PODER EXEC	0,00	200.122,95	200.122,95
13331	PROTECAO E BENEFICIOS AO TRABALHADOR	0,00	1.464.244,90	1.464.244,90
13331502	ACOES DE APOIO ADMINISTRATIVO DO PODER EXEC	0,00	1.464.244,90	1.464.244,90
13391	PATRIMONIO HISTORICO ARTISTICO E ARQUEOLOGICO	103.338,96	0,00	103.338,96
13391139	DESENVOLVIMENTO CULTURAL	103.338,96	0,00	103.338,96
13392	DI FUSAO CULTURAL	69.908,33	14.866.515,70	14.936.424,03
13392138	ECONOMIA CRIATIVA	0,00	470.089,91	470.089,91
13392139	DESENVOLVIMENTO CULTURAL	69.908,33	14.396.425,79	14.466.334,12
28	ENCARGOS ESPECIAIS	0,00	282.385,98	282.385,98
28846	OUTROS ENCARGOS ESPECIAIS	0,00	282.385,98	282.385,98
28846900	OPERACAO ESPECIAL	0,00	282.385,98	282.385,98
SUB TOTAL.....		173.247,29	53.348.257,31	53.521.504,60

GOVERNO DO ESTADO DA BAHIA
 TODOS OS PODERES - ADM DIRETA E INDIRETA
 FUNDACAO P CALMON-CENTRO D/MEMORIA E ARQ PUB BAHIA

PAGINA : 60
 EMISSAO: 16/01/13
 SICOF
 PGSC82C3/MPSC82C3
 VALORES EM REAL

ANEXO 6 DA LEI 4320/64 - PROGRAMA DE TRABALHO DO GOVERNO (EMPENHADA)
 FUNCAO/SUBFUNCAO/PROGRAMA POR PROJETO/ATIVIDADE
 POSICAO ATE O MES DE DEZEMBRO DE 2012

CODIGO	DESCRICA O	PROJETO	ATIVIDADE	TOTAL
10	SAUDE	0,00	502.502,34	502.502,34
10302	ASSISTENCIA HOSPITALAR E AMBULATORIAL	0,00	502.502,34	502.502,34
10302502	ACOES DE APOIO ADMINISTRATIVO DO PODER EXEC	0,00	502.502,34	502.502,34
13	CULTURA	1.353.358,63	23.014.266,49	24.367.625,12
13122	ADMINISTRACAO GERAL	0,00	15.565.837,80	15.565.837,80
13122502	ACOES DE APOIO ADMINISTRATIVO DO PODER EXEC	0,00	15.565.837,80	15.565.837,80
13126	TECNOLOGIA DA INFORMATIZACAO	0,00	457.461,22	457.461,22
13126502	ACOES DE APOIO ADMINISTRATIVO DO PODER EXEC	0,00	457.461,22	457.461,22
13131	COMUNICACAO SOCIAL	0,00	142.789,50	142.789,50
13131502	ACOES DE APOIO ADMINISTRATIVO DO PODER EXEC	0,00	142.789,50	142.789,50
13331	PROTECAO E BENEFICIOS AO TRABALHADOR	0,00	1.083.159,44	1.083.159,44
13331502	ACOES DE APOIO ADMINISTRATIVO DO PODER EXEC	0,00	1.083.159,44	1.083.159,44
13391	PATRIMONIO HISTORICO ARTISTICO E ARQUEOLOGICO	295.411,41	331.542,45	626.953,86
13391139	DESENVOLVIMENTO CULTURAL	295.411,41	331.542,45	626.953,86
13392	DI FUSAO CULTURAL	1.057.947,22	5.433.476,08	6.491.423,30
13392138	ECONOMIA CRIATIVA	0,00	44.538,41	44.538,41
13392139	DESENVOLVIMENTO CULTURAL	1.057.947,22	5.388.937,67	6.446.884,89
28	ENCARGOS ESPECIAIS	0,00	82.691,31	82.691,31
28846	OUTROS ENCARGOS ESPECIAIS	0,00	82.691,31	82.691,31
28846900	OPERACAO ESPECIAL	0,00	82.691,31	82.691,31
SUB TOTAL.....		1.353.358,63	23.599.460,14	24.952.818,77

GOVERNO DO ESTADO DA BAHIA
 TODOS OS PODERES - ADM DIRETA E INDIRETA
 DIRETORIA GERAL DA SEINFRA

PAGINA : 61
 EMISSAO: 16/01/13
 SICOF
 PGSC82C3/MPSC82C3
 VALORES EM REAL

ANEXO 6 DA LEI 4320/64 - PROGRAMA DE TRABALHO DO GOVERNO (EMPENHADA)
 FUNCAO/SUBFUNCAO/PROGRAMA POR PROJETO/ATIVIDADE
 POSICAO ATÉ O MES DE DEZEMBRO DE 2012

CODIGO	DESCRICAÇÃO	PROJETO	ATIVIDADE	TOTAL
10	SAUDE	0,00	466.252,98	466.252,98
10302	ASSISTENCIA HOSPITALAR E AMBULATORIAL	0,00	466.252,98	466.252,98
10302502	ACOES DE APOIO ADMINISTRATIVO DO PODER EXEC	0,00	466.252,98	466.252,98
24	COMUNICACOES	2.900.590,24	716.701,06	3.617.291,30
24722	TELECOMUNICACOES	2.900.590,24	716.701,06	3.617.291,30
24722126	INFRAESTRUTURA DE TELECOMUNICACOES	1.687.662,63	21.825,00	1.709.487,63
24722152	MODERNIZACAO DA GESTAO PUBLICA	1.212.927,61	694.876,06	1.907.803,67
25	ENERGIA	49.593.776,01	5.004.450,87	54.598.226,88
25752	ENERGIA ELETRICA	49.593.776,01	5.004.450,87	54.598.226,88
25752127	ENERGIA PARA O DESENVOLVIMENTO	49.593.776,01	0,00	49.593.776,01
25752900	OPERACAO ESPECIAL	0,00	5.004.450,87	5.004.450,87
26	TRANSPORTE	43.589.129,79	15.936.697,73	59.525.827,52
26121	PLANEJAMENTO E ORCAMENTO	42.431.660,84	0,00	42.431.660,84
26121125	LOGISTICA INTEGRADA DE TRANSPORTE	42.431.660,84	0,00	42.431.660,84
26122	ADMINISTRACAO GERAL	73.327,60	11.722.758,84	11.796.086,44
26122125	LOGISTICA INTEGRADA DE TRANSPORTE	73.327,60	0,00	73.327,60
26122502	ACOES DE APOIO ADMINISTRATIVO DO PODER EXEC	0,00	11.722.758,84	11.722.758,84
26126	TECNOLOGIA DA INFORMATIZACAO	0,00	461.067,91	461.067,91
26126502	ACOES DE APOIO ADMINISTRATIVO DO PODER EXEC	0,00	461.067,91	461.067,91
26131	COMUNICACAO SOCIAL	0,00	3.152.484,19	3.152.484,19
26131153	RELACAO GOVERNO-SOCIEDADE	0,00	3.102.999,99	3.102.999,99
26131502	ACOES DE APOIO ADMINISTRATIVO DO PODER EXEC	0,00	49.484,20	49.484,20
26331	PROTECAO E BENEFICIOS AO TRABALHADOR	0,00	600.386,79	600.386,79
26331502	ACOES DE APOIO ADMINISTRATIVO DO PODER EXEC	0,00	600.386,79	600.386,79
26782	TRANSPORTE RODOVIARIO	4.641,35	0,00	4.641,35
26782125	LOGISTICA INTEGRADA DE TRANSPORTE	4.641,35	0,00	4.641,35
26784	TRANSPORTE HI DROVIARIO	1.079.500,00	0,00	1.079.500,00
26784125	LOGISTICA INTEGRADA DE TRANSPORTE	1.079.500,00	0,00	1.079.500,00
SUB TOTAL.....		96.083.496,04	22.124.102,64	118.207.598,68

GOVERNO DO ESTADO DA BAHIA
 TODOS OS PODERES - ADM DIRETA E INDIRETA
 DEPARTAMENTO DE INFRA-ESTRUTURA DE TRANP DA BAHIA

PAGINA : 62
 EMISSAO: 16/01/13
 SICOF
 PGSC82C3/MPSC82C3
 VALORES EM REAL

ANEXO 6 DA LEI 4320/64 - PROGRAMA DE TRABALHO DO GOVERNO (EMPENHADA)
 FUNCAO/SUBFUNCAO/PROGRAMA POR PROJETO/ATIVIDADE
 POSICAO ATE O MES DE DEZEMBRO DE 2012

CODIGO	DESCRICA O	PROJETO	ATIVIDADE	TOTAL
10	SAUDE	0,00	2.579.604,73	2.579.604,73
10302	ASSISTENCIA HOSPITALAR E AMBULATORIAL	0,00	2.579.604,73	2.579.604,73
10302502	ACOES DE APOIO ADMINISTRATIVO DO PODER EXEC	0,00	2.579.604,73	2.579.604,73
26	TRANSPORTE	383.329.766,72	193.701.534,49	577.031.301,21
26122	ADMINISTRACAO GERAL	31.495,81	45.885.211,43	45.916.707,24
26122152	MODERNIZACAO DA GESTAO PUBLICA	31.495,81	0,00	31.495,81
26122502	ACOES DE APOIO ADMINISTRATIVO DO PODER EXEC	0,00	45.885.211,43	45.885.211,43
26126	TECNOLOGIA DA INFORMATIZACAO	0,00	797.112,86	797.112,86
26126502	ACOES DE APOIO ADMINISTRATIVO DO PODER EXEC	0,00	797.112,86	797.112,86
26128	FORMACAO DE RECURSOS HUMANOS	0,00	12.600,00	12.600,00
26128152	MODERNIZACAO DA GESTAO PUBLICA	0,00	12.600,00	12.600,00
26131	COMUNICACAO SOCIAL	0,00	597.114,85	597.114,85
26131502	ACOES DE APOIO ADMINISTRATIVO DO PODER EXEC	0,00	597.114,85	597.114,85
26331	PROTECAO E BENEFICIOS AO TRABALHADOR	0,00	2.715.941,75	2.715.941,75
26331502	ACOES DE APOIO ADMINISTRATIVO DO PODER EXEC	0,00	2.715.941,75	2.715.941,75
26781	TRANSPORTE AEREO	16.436.844,83	4.336.533,84	20.773.378,67
26781125	LOGISTICA INTEGRADA DE TRANSPORTE	16.436.844,83	4.336.533,84	20.773.378,67
26782	TRANSPORTE RODOVIARIO	361.917.801,23	139.357.019,76	501.274.820,99
26782125	LOGISTICA INTEGRADA DE TRANSPORTE	361.917.801,23	139.357.019,76	501.274.820,99
26784	TRANSPORTE HIDROVIARIO	4.943.624,85	0,00	4.943.624,85
26784125	LOGISTICA INTEGRADA DE TRANSPORTE	4.943.624,85	0,00	4.943.624,85
28	ENCARGOS ESPECIAIS	0,00	79.302.737,84	79.302.737,84
28846	OUTROS ENCARGOS ESPECIAIS	0,00	79.302.737,84	79.302.737,84
28846900	OPERACAO ESPECIAL	0,00	79.302.737,84	79.302.737,84
SUB TOTAL.....		383.329.766,72	275.583.877,06	658.913.643,78

GOVERNO DO ESTADO DA BAHIA
 TODOS OS PODERES - ADM DIRETA E INDIRETA
 AGENCIA EST REG SERV PUB ENERG, TRANSP E COM

PAGINA : 63
 EMISSAO: 16/01/13
 SICOF
 PGSC82C3/MPSC82C3
 VALORES EM REAL

ANEXO 6 DA LEI 4320/64 - PROGRAMA DE TRABALHO DO GOVERNO (EMPENHADA)
 FUNCAO/SUBFUNCAO/PROGRAMA POR PROJETO/ATIVIDADE
 POSICAO ATE O MES DE DEZEMBRO DE 2012

CODIGO	DESCRICAO	PROJETO	ATIVIDADE	TOTAL
04	ADMINISTRACAO	65.888,19	21.919.224,28	21.985.112,47
04122	ADMINISTRACAO GERAL	0,00	14.811.051,29	14.811.051,29
04122502	ACOES DE APOIO ADMINISTRATIVO DO PODER EXEC	0,00	14.811.051,29	14.811.051,29
04125	NORMATIZACAO E FISCALIZACAO	65.888,19	5.184.658,31	5.250.546,50
04125125	LOGISTICA INTEGRADA DE TRANSPORTE	65.888,19	5.184.658,31	5.250.546,50
04126	TECNOLOGIA DA INFORMATIZACAO	0,00	848.750,70	848.750,70
04126502	ACOES DE APOIO ADMINISTRATIVO DO PODER EXEC	0,00	848.750,70	848.750,70
04131	COMUNICACAO SOCIAL	0,00	334.897,20	334.897,20
04131502	ACOES DE APOIO ADMINISTRATIVO DO PODER EXEC	0,00	334.897,20	334.897,20
04331	PROTECAO E BENEFICIOS AO TRABALHADOR	0,00	739.866,78	739.866,78
04331502	ACOES DE APOIO ADMINISTRATIVO DO PODER EXEC	0,00	739.866,78	739.866,78
10	SAUDE	0,00	315.419,34	315.419,34
10302	ASSISTENCIA HOSPITALAR E AMBULATORIAL	0,00	315.419,34	315.419,34
10302502	ACOES DE APOIO ADMINISTRATIVO DO PODER EXEC	0,00	315.419,34	315.419,34
28	ENCARGOS ESPECIAIS	0,00	110.221,58	110.221,58
28846	OUTROS ENCARGOS ESPECIAIS	0,00	110.221,58	110.221,58
28846900	OPERACAO ESPECIAL	0,00	110.221,58	110.221,58
SUB TOTAL.....		65.888,19	22.344.865,20	22.410.753,39

GOVERNO DO ESTADO DA BAHIA
 TODOS OS PODERES - ADM DIRETA E INDIRETA
 DI RETORIA GERAL DA SEDES

PAGINA : 64
 EMISSAO: 16/01/13
 SICOF
 PGSC82C3/MPSC82C3
 VALORES EM REAL

ANEXO 6 DA LEI 4320/64 - PROGRAMA DE TRABALHO DO GOVERNO (EMPENHADA)
 FUNCAO/SUBFUNCAO/PROGRAMA POR PROJETO/ATIVIDADE
 POSICAO ATE O MES DE DEZEMBRO DE 2012

CODIGO	DESCRICAÇÃO	PROJETO	ATIVIDADE	TOTAL
08	ASSISTENCIA SOCIAL	149.620.830,30	64.629.228,28	214.250.058,58
08122	ADMINISTRACAO GERAL	0,00	40.237.917,69	40.237.917,69
08122111	PROTECAO SOCIAL	0,00	3.623.386,62	3.623.386,62
08122112	SEGURANCA ALIMENTAR E NUTRICIONAL	0,00	113.547,70	113.547,70
08122502	ACOES DE APOIO ADMINISTRATIVO DO PODER EXEC	0,00	36.500.983,37	36.500.983,37
08126	TECNOLOGIA DA INFORMATIZACAO	0,00	1.234.487,83	1.234.487,83
08126152	MODERNIZACAO DA GESTAO PUBLICA	0,00	412,00	412,00
08126502	ACOES DE APOIO ADMINISTRATIVO DO PODER EXEC	0,00	1.234.075,83	1.234.075,83
08128	FORMACAO DE RECURSOS HUMANOS	0,00	120.331,97	120.331,97
08128111	PROTECAO SOCIAL	0,00	85.945,82	85.945,82
08128152	MODERNIZACAO DA GESTAO PUBLICA	0,00	34.386,15	34.386,15
08131	COMUNICACAO SOCIAL	0,00	1.776.121,05	1.776.121,05
08131153	RELACAO GOVERNO-SOCIEDADE	0,00	1.461.122,58	1.461.122,58
08131502	ACOES DE APOIO ADMINISTRATIVO DO PODER EXEC	0,00	314.998,47	314.998,47
08306	ALIMENTACAO E NUTRICAO	25.155.458,52	10.607.029,53	35.762.488,05
08306112	SEGURANCA ALIMENTAR E NUTRICIONAL	25.155.458,52	10.607.029,53	35.762.488,05
08331	PROTECAO E BENEFICIOS AO TRABALHADOR	0,00	2.261.267,71	2.261.267,71
08331502	ACOES DE APOIO ADMINISTRATIVO DO PODER EXEC	0,00	2.261.267,71	2.261.267,71
08334	FOMENTO AO TRABALHO	0,00	5.601.889,50	5.601.889,50
08334116	VIDA MELHOR - OPORTUNIDADE PARA QUEM MAIS P	0,00	5.601.889,50	5.601.889,50
08422	DIREITOS INDIVIDUAIS COLETIVOS E DIFUSOS	3.779.702,45	2.790.183,00	6.569.885,45
08422108	JUVENTUDE	3.779.702,45	2.790.183,00	6.569.885,45
08511	SANEAMENTO BASICO RURAL	112.672.391,33	0,00	112.672.391,33
08511113	AGUA PARA TODOS - PAT	112.672.391,33	0,00	112.672.391,33
08601	PROMOCAO DA PRODUCAO VEGETAL	8.013.278,00	0,00	8.013.278,00
08601112	SEGURANCA ALIMENTAR E NUTRICIONAL	7.470.996,42	0,00	7.470.996,42
08601118	DESENVOLVIMENTO SUSTENTAVEL DE POVOS E COMU	542.281,58	0,00	542.281,58
10	SAUDE	0,00	1.541.546,68	1.541.546,68
10302	ASSISTENCIA HOSPITALAR E AMBULATORIAL	0,00	1.541.546,68	1.541.546,68
10302502	ACOES DE APOIO ADMINISTRATIVO DO PODER EXEC	0,00	1.541.546,68	1.541.546,68
SUB TOTAL.....		149.620.830,30	66.170.774,96	215.791.605,26

GOVERNO DO ESTADO DA BAHIA
 TODOS OS PODERES - ADM DIRETA E INDIRETA
 FUNDO ESTADUAL DE ASSISTENCIA SOCIAL

PAGINA : 65
 EMISSAO: 16/01/13
 SICOF
 PGSC82C3/MPSC82C3
 VALORES EM REAL

ANEXO 6 DA LEI 4320/64 - PROGRAMA DE TRABALHO DO GOVERNO (EMPENHADA)
 FUNCAO/SUBFUNCAO/PROGRAMA POR PROJETO/ATIVIDADE
 POSICAO ATE O MES DE DEZEMBRO DE 2012

CODIGO	DESCRICAO	PROJETO	ATIVIDADE	TOTAL
08	ASSISTENCIA SOCIAL	4.487.083,06	72.369.413,22	76.856.496,28
08122	ADMINISTRACAO GERAL	0,00	331.963,32	331.963,32
08122111	PROTECAO SOCIAL	0,00	331.963,32	331.963,32
08125	NORMATIZACAO E FISCALIZACAO	0,00	652.218,05	652.218,05
08125111	PROTECAO SOCIAL	0,00	652.218,05	652.218,05
08126	TECNOLOGIA DA INFORMATIZACAO	0,00	32.342,20	32.342,20
08126111	PROTECAO SOCIAL	0,00	32.342,20	32.342,20
08128	FORMACAO DE RECURSOS HUMANOS	0,00	10.529,34	10.529,34
08128111	PROTECAO SOCIAL	0,00	10.529,34	10.529,34
08131	COMUNICACAO SOCIAL	0,00	31.336,00	31.336,00
08131111	PROTECAO SOCIAL	0,00	31.336,00	31.336,00
08241	ASSISTENCIA AO IDOSO	0,00	6.087.570,20	6.087.570,20
08241110	ENVELHECIMENTO ATIVO	0,00	6.087.570,20	6.087.570,20
08243	ASSISTENCIA A CRIANCA E AO ADOLESCENTE	0,00	6.032.145,13	6.032.145,13
08243109	CRIANCA E ADOLESCENTE	0,00	6.032.145,13	6.032.145,13
08244	ASSISTENCIA COMUNITARIA	4.487.083,06	59.191.308,98	63.678.392,04
08244105	PACTO PELA VIDA	3.571.846,17	0,00	3.571.846,17
08244109	CRIANCA E ADOLESCENTE	0,00	22.774.954,56	22.774.954,56
08244111	PROTECAO SOCIAL	915.236,89	35.212.356,19	36.127.593,08
08244119	ENFRENTAMENTO DA VIOLENCIA CONTRA AS MULHER	0,00	183.998,23	183.998,23
08244134	REABILITACAO DO CENTRO ANTIGO DE SALVADOR	0,00	1.020.000,00	1.020.000,00
SUB TOTAL.....		4.487.083,06	72.369.413,22	76.856.496,28

GOVERNO DO ESTADO DA BAHIA
 TODOS OS PODERES - ADM DIRETA E INDI RETA
 FUNDO EST. DE ATEND. A CRIANCA E AO ADOLESCENTE

PAGINA : 66
 EMI SSAO: 16/01/13
 SI COF
 PGSC82C3/MPSC82C3
 VALORES EM REAL

ANEXO 6 DA LEI 4320/64 - PROGRAMA DE TRABALHO DO GOVERNO (EMPENHADA)
 FUNCAO/SUBFUNCAO/PROGRAMA POR PROJETO/ATI VI DADE
 POSI CAO ATE O MES DE DEZEMBRO DE 2012

CODI GO	DESCRI CAO	PROJETO	ATI VI DADE	TOTAL
08	ASSI STENCIA SOCIAL	0,00	2.535.395,47	2.535.395,47
08243	ASSI STENCIA A CRIANCA E AO ADOLESCENTE	0,00	2.535.395,47	2.535.395,47
08243109	CRIANCA E ADOLESCENTE	0,00	2.535.395,47	2.535.395,47
SUB TOTAL.....		0,00	2.535.395,47	2.535.395,47

GOVERNO DO ESTADO DA BAHIA
 TODOS OS PODERES - ADM DIRETA E INDIRETA
 COORDENACAO DE DEFESA CIVIL

PAGINA : 67
 EMISSAO: 16/01/13
 SICOF
 PGSC82C3/MPSC82C3
 VALORES EM REAL

ANEXO 6 DA LEI 4320/64 - PROGRAMA DE TRABALHO DO GOVERNO (EMPENHADA)
 FUNCAO/SUBFUNCAO/PROGRAMA POR PROJETO/ATIVIDADE
 POSICAO ATE O MES DE DEZEMBRO DE 2012

CODIGO	DESCRICAO	PROJETO	ATIVIDADE	TOTAL
08	ASSISTENCIA SOCIAL	6.075.541,89	24.074.334,04	30.149.875,93
08122	ADMINISTRACAO GERAL	0,00	142.289,31	142.289,31
08122502	ACOES DE APOIO ADMINISTRATIVO DO PODER EXEC	0,00	142.289,31	142.289,31
08128	FORMACAO DE RECURSOS HUMANOS	0,00	1.965,40	1.965,40
08128111	PROTECAO SOCIAL	0,00	1.965,40	1.965,40
08182	DEFESA CIVIL	6.075.541,89	23.930.079,33	30.005.621,22
08182111	PROTECAO SOCIAL	0,00	23.929.849,33	23.929.849,33
08182113	AGUA PARA TODOS - PAT	6.075.541,89	0,00	6.075.541,89
08182130	SUSTENTABILIDADE AMBIENTAL	0,00	230,00	230,00
SUB TOTAL.....		6.075.541,89	24.074.334,04	30.149.875,93

GOVERNO DO ESTADO DA BAHIA
 TODOS OS PODERES - ADM DIRETA E INDIRETA
 FUNDAÇÃO DA CRIANÇA E DO ADOLESCENTE

PAGINA : 68
 EMISSAO: 16/01/13
 SICOF
 PGSC82C3/MPSC82C3
 VALORES EM REAL

ANEXO 6 DA LEI 4320/64 - PROGRAMA DE TRABALHO DO GOVERNO (EMPENHADA)
 FUNCAO/SUBFUNCAO/PROGRAMA POR PROJETO/ATIVIDADE
 POSICAO ATE O MES DE DEZEMBRO DE 2012

CODIGO	DESCRICA O	PROJETO	ATIVIDADE	TOTAL
08	ASSISTENCIA SOCIAL	586.355,22	93.285.645,49	93.872.000,71
08122	ADMINISTRACAO GERAL	0,00	26.383.779,44	26.383.779,44
08122502	ACOES DE APOIO ADMINISTRATIVO DO PODER EXEC	0,00	26.383.779,44	26.383.779,44
08126	TECNOLOGIA DA INFORMATIZACAO	0,00	695.870,07	695.870,07
08126502	ACOES DE APOIO ADMINISTRATIVO DO PODER EXEC	0,00	695.870,07	695.870,07
08131	COMUNICACAO SOCIAL	0,00	190.093,50	190.093,50
08131502	ACOES DE APOIO ADMINISTRATIVO DO PODER EXEC	0,00	190.093,50	190.093,50
08243	ASSISTENCIA A CRIANCA E AO ADOLESCENTE	586.355,22	64.258.464,22	64.844.819,44
08243105	PACTO PELA VIDA	586.355,22	63.748.244,02	64.334.599,24
08243109	CRIANCA E ADOLESCENTE	0,00	510.220,20	510.220,20
08331	PROTECAO E BENEFICIOS AO TRABALHADOR	0,00	1.757.438,26	1.757.438,26
08331502	ACOES DE APOIO ADMINISTRATIVO DO PODER EXEC	0,00	1.757.438,26	1.757.438,26
10	SAUDE	0,00	1.492.715,69	1.492.715,69
10302	ASSISTENCIA HOSPITALAR E AMBULATORIAL	0,00	1.492.715,69	1.492.715,69
10302502	ACOES DE APOIO ADMINISTRATIVO DO PODER EXEC	0,00	1.492.715,69	1.492.715,69
28	ENCARGOS ESPECIAIS	0,00	309.323,20	309.323,20
28846	OUTROS ENCARGOS ESPECIAIS	0,00	309.323,20	309.323,20
28846900	OPERACAO ESPECIAL	0,00	309.323,20	309.323,20
SUB TOTAL.....		586.355,22	95.087.684,38	95.674.039,60

GOVERNO DO ESTADO DA BAHIA
 TODOS OS PODERES - ADM DIRETA E INDIRETA
 DIRETORIA GERAL DA SEC DE DESENVOLVIMENTO URBANO

PAGINA : 69
 EMISSAO: 16/01/13
 SI COF
 PGSC82C3/MPSC82C3
 VALORES EM REAL

ANEXO 6 DA LEI 4320/64 - PROGRAMA DE TRABALHO DO GOVERNO (EMPENHADA)
 FUNCAO/SUBFUNCAO/PROGRAMA POR PROJETO/ATIVIDADE
 POSICAO ATÉ O MES DE DEZEMBRO DE 2012

CODIGO	DESCRICO	PROJETO	ATIVIDADE	TOTAL
10	SAUDE	0,00	154.867,34	154.867,34
10302	ASSISTENCIA HOSPITALAR E AMBULATORIAL	0,00	154.867,34	154.867,34
10302502	ACOES DE APOIO ADMINISTRATIVO DO PODER EXEC	0,00	154.867,34	154.867,34
15	URBANSMO	220.408.194,56	25.860.063,47	246.268.258,03
15121	PLANEJAMENTO E ORCAMENTO	567.597,03	36.694,72	604.291,75
15121150	PLANEJAMENTO E GESTAO ESTRATEGICA	567.597,03	36.694,72	604.291,75
15122	ADMINISTRACAO GERAL	0,00	18.628.630,19	18.628.630,19
15122150	PLANEJAMENTO E GESTAO ESTRATEGICA	0,00	500.178,75	500.178,75
15122502	ACOES DE APOIO ADMINISTRATIVO DO PODER EXEC	0,00	18.128.451,44	18.128.451,44
15125	NORMATIZACAO E FISCALIZACAO	0,00	2.780.643,55	2.780.643,55
15125132	MORADIA DIGNA	0,00	2.780.643,55	2.780.643,55
15126	TECNOLOGIA DA INFORMATIZACAO	0,00	970.624,86	970.624,86
15126150	PLANEJAMENTO E GESTAO ESTRATEGICA	0,00	484.000,00	484.000,00
15126502	ACOES DE APOIO ADMINISTRATIVO DO PODER EXEC	0,00	486.624,86	486.624,86
15127	ORDENAMENTO TERRITORIAL	27.499,62	0,00	27.499,62
15127133	MOBILIDADE E ACESSIBILIDADE URBANA	27.499,62	0,00	27.499,62
15131	COMUNICACAO SOCIAL	0,00	2.795.641,59	2.795.641,59
15131153	RELACAO GOVERNO-SOCIEDADE	0,00	2.632.400,29	2.632.400,29
15131502	ACOES DE APOIO ADMINISTRATIVO DO PODER EXEC	0,00	163.241,30	163.241,30
15331	PROTECAO E BENEFICIOS AO TRABALHADOR	0,00	632.986,24	632.986,24
15331502	ACOES DE APOIO ADMINISTRATIVO DO PODER EXEC	0,00	632.986,24	632.986,24
15451	INFRA ESTRUTURA URBANA	217.306.616,27	14.842,32	217.321.458,59
15451132	MORADIA DIGNA	72.859.069,75	0,00	72.859.069,75
15451133	MOBILIDADE E ACESSIBILIDADE URBANA	144.447.546,52	14.842,32	144.462.388,84
15453	TRANSPORTES COLETIVOS URBANOS	2.506.481,64	0,00	2.506.481,64
15453133	MOBILIDADE E ACESSIBILIDADE URBANA	2.023.798,93	0,00	2.023.798,93
15453137	COPA 2014	482.682,71	0,00	482.682,71
16	HABITACAO	2.366.050,26	37.177,63	2.403.227,89
16482	HABITACAO URBANA	2.366.050,26	37.177,63	2.403.227,89
16482132	MORADIA DIGNA	2.366.050,26	37.177,63	2.403.227,89
17	SANEAMENTO	106.127.461,28	2.595.693,34	108.723.154,62
17511	SANEAMENTO BASICO RURAL	2.719.828,53	0,00	2.719.828,53
17511113	AGUA PARA TODOS - PAT	2.719.828,53	0,00	2.719.828,53
17512	SANEAMENTO BASICO URBANO	103.407.632,75	2.595.693,34	106.003.326,09
17512113	AGUA PARA TODOS - PAT	103.407.632,75	2.595.693,34	106.003.326,09
SUB TOTAL		328.901.706,10	28.647.801,78	357.549.507,88

GOVERNO DO ESTADO DA BAHIA
 TODOS OS PODERES - ADM DIRETA E INDIRETA
 FUNDO ESTADUAL DE HABITACAO DE INTERESSE SOCIAL

PAGINA : 70
 EMISSAO: 16/01/13
 SICOF
 PGSC82C3/MPSC82C3
 VALORES EM REAL

ANEXO 6 DA LEI 4320/64 - PROGRAMA DE TRABALHO DO GOVERNO (EMPENHADA)
 FUNCAO/SUBFUNCAO/PROGRAMA POR PROJETO/ATIVIDADE
 POSICAO ATE O MES DE DEZEMBRO DE 2012

CODIGO	DESCRICAO	PROJETO	ATIVIDADE	TOTAL
15	URBANI SMO	2.330.743,01	673.320,00	3.004.063,01
15451	INFRA ESTRUTURA URBANA	0,00	673.320,00	673.320,00
15451132	MORADIA DIGNA	0,00	673.320,00	673.320,00
15482	HABITACAO URBANA	2.330.743,01	0,00	2.330.743,01
15482132	MORADIA DIGNA	2.330.743,01	0,00	2.330.743,01
16	HABITACAO	72.615.592,27	1.286.720,47	73.902.312,74
16121	PLANEJAMENTO E ORCAMENTO	367.308,87	0,00	367.308,87
16121132	MORADIA DIGNA	367.308,87	0,00	367.308,87
16481	HABITACAO RURAL	9.273.350,25	0,00	9.273.350,25
16481132	MORADIA DIGNA	9.273.350,25	0,00	9.273.350,25
16482	HABITACAO URBANA	62.974.933,15	1.286.720,47	64.261.653,62
16482132	MORADIA DIGNA	62.974.933,15	1.286.720,47	64.261.653,62
SUB TOTAL.....		74.946.335,28	1.960.040,47	76.906.375,75

GOVERNO DO ESTADO DA BAHIA
 TODOS OS PODERES - ADM DIRETA E INDIRETA
 COMISSAO DE REG. DOS SERV. PUB DE SAN. BASICO EST. BA

PAGINA : 71
 EMISSAO: 16/01/13
 SICOF
 PGSC82C3/MPSC82C3
 VALORES EM REAL

ANEXO 6 DA LEI 4320/64 - PROGRAMA DE TRABALHO DO GOVERNO (EMPENHADA)
 FUNCAO/SUBFUNCAO/PROGRAMA POR PROJETO/ATIVIDADE
 POSICAO ATE O MES DE DEZEMBRO DE 2012

CODIGO	DESCRICA O	PROJETO	ATIVIDADE	TOTAL
15	URBANI SMO	0,00	521.242,42	521.242,42
15122	ADM NI STRACAO GERAL	0,00	503.955,86	503.955,86
15122502	ACOES DE APOIO ADM NI STRATIVO DO PODER EXEC	0,00	503.955,86	503.955,86
15126	TECNOLOGIA DA INFORMATIZACAO	0,00	17.286,56	17.286,56
15126502	ACOES DE APOIO ADM NI STRATIVO DO PODER EXEC	0,00	17.286,56	17.286,56
17	SANEAMENTO	0,00	13.670,70	13.670,70
17125	NORMATIZACAO E FISCALIZACAO	0,00	13.670,70	13.670,70
17125113	AGUA PARA TODOS - PAT	0,00	13.670,70	13.670,70
SUB TOTAL.....		0,00	534.913,12	534.913,12

GOVERNO DO ESTADO DA BAHIA
 TODOS OS PODERES - ADM DIRETA E INDIRETA
 SUPERINTENDENCIA DE CONSTRUÇÕES ADM DA BAHIA-SUCAB

PAGINA : 72
 EMISSAO: 16/01/13
 SICOF
 PGSC82C3/MPSC82C3
 VALORES EM REAL

ANEXO 6 DA LEI 4320/64 - PROGRAMA DE TRABALHO DO GOVERNO (EMPENHADA)
 FUNCAO/SUBFUNCAO/PROGRAMA POR PROJETO/ATIVIDADE
 POSICAO ATE O MES DE DEZEMBRO DE 2012

CODIGO	DESCRICAO	PROJETO	ATIVIDADE	TOTAL
04	ADMINISTRACAO	20.100.340,95	40.351.834,74	60.452.175,69
04122	ADMINISTRACAO GERAL	20.100.340,95	38.114.806,03	58.215.146,98
04122152	MODERNIZACAO DA GESTAO PUBLICA	20.100.340,95	18.531.152,04	38.631.492,99
04122502	ACOES DE APOIO ADMINISTRATIVO DO PODER EXEC	0,00	19.583.653,99	19.583.653,99
04126	TECNOLOGIA DA INFORMATIZACAO	0,00	1.124.269,51	1.124.269,51
04126502	ACOES DE APOIO ADMINISTRATIVO DO PODER EXEC	0,00	1.124.269,51	1.124.269,51
04128	FORMACAO DE RECURSOS HUMANOS	0,00	19.144,80	19.144,80
04128152	MODERNIZACAO DA GESTAO PUBLICA	0,00	19.144,80	19.144,80
04131	COMUNICACAO SOCIAL	0,00	220.315,54	220.315,54
04131502	ACOES DE APOIO ADMINISTRATIVO DO PODER EXEC	0,00	220.315,54	220.315,54
04331	PROTECAO E BENEFICIOS AO TRABALHADOR	0,00	873.298,86	873.298,86
04331502	ACOES DE APOIO ADMINISTRATIVO DO PODER EXEC	0,00	873.298,86	873.298,86
10	SAUDE	0,00	598.752,10	598.752,10
10302	ASSISTENCIA HOSPITALAR E AMBULATORIAL	0,00	598.752,10	598.752,10
10302502	ACOES DE APOIO ADMINISTRATIVO DO PODER EXEC	0,00	598.752,10	598.752,10
12	EDUCACAO	2.754.512,08	0,00	2.754.512,08
12368	EDUCACAO BASICA	2.754.512,08	0,00	2.754.512,08
12368152	MODERNIZACAO DA GESTAO PUBLICA	2.754.512,08	0,00	2.754.512,08
28	ENCARGOS ESPECIAIS	0,00	141.262,37	141.262,37
28846	OUTROS ENCARGOS ESPECIAIS	0,00	141.262,37	141.262,37
28846900	OPERACAO ESPECIAL	0,00	141.262,37	141.262,37
SUB TOTAL.....		22.854.853,03	41.091.849,21	63.946.702,24

GOVERNO DO ESTADO DA BAHIA
 TODOS OS PODERES - ADM DIRETA E INDIRETA
 CIA DE DESENVOLV URBANO DO ESTADO DA BAHIA

PAGINA : 73
 EMISSAO: 16/01/13
 SICOF
 PGSC82C3/MPSC82C3
 VALORES EM REAL

ANEXO 6 DA LEI 4320/64 - PROGRAMA DE TRABALHO DO GOVERNO (EMPENHADA)
 FUNCAO/SUBFUNCAO/PROGRAMA POR PROJETO/ATIVIDADE
 POSICAO ATE O MES DE DEZEMBRO DE 2012

CODIGO	DESCRICAO	PROJETO	ATIVIDADE	TOTAL
10	SAUDE	344.779,70	0,00	344.779,70
10301	ATENCAO BASICA	344.779,70	0,00	344.779,70
10301132	MORADIA DIGNA	344.779,70	0,00	344.779,70
15	URBANISMO	110.328.856,67	79.892.580,24	190.221.436,91
15122	ADMINISTRACAO GERAL	650.990,70	65.373.155,93	66.024.146,63
15122152	MODERNIZACAO DA GESTAO PUBLICA	650.990,70	0,00	650.990,70
15122502	ACOES DE APOIO ADMINISTRATIVO DO PODER EXEC	0,00	65.373.155,93	65.373.155,93
15126	TECNOLOGIA DA INFORMATIZACAO	0,00	3.762.259,29	3.762.259,29
15126502	ACOES DE APOIO ADMINISTRATIVO DO PODER EXEC	0,00	3.762.259,29	3.762.259,29
15131	COMUNICACAO SOCIAL	0,00	1.998.067,51	1.998.067,51
15131153	RELACAO GOVERNO-SOCIEDADE	0,00	1.073.766,59	1.073.766,59
15131502	ACOES DE APOIO ADMINISTRATIVO DO PODER EXEC	0,00	924.300,92	924.300,92
15302	ASSISTENCIA HOSPITALAR E AMBULATORIAL	0,00	3.993.497,75	3.993.497,75
15302502	ACOES DE APOIO ADMINISTRATIVO DO PODER EXEC	0,00	3.993.497,75	3.993.497,75
15331	PROTECAO E BENEFICIOS AO TRABALHADOR	0,00	1.904.326,85	1.904.326,85
15331502	ACOES DE APOIO ADMINISTRATIVO DO PODER EXEC	0,00	1.904.326,85	1.904.326,85
15391	PATRIMONIO HISTORICO ARTISTICO E ARQUEOLOGICO	9.328.004,46	0,00	9.328.004,46
15391134	REABILITACAO DO CENTRO ANTIGO DE SALVADOR	9.328.004,46	0,00	9.328.004,46
15451	INFRAESTRUTURA URBANA	100.280.781,51	0,00	100.280.781,51
15451124	BAHIA ESPORTIVA	22.193.663,22	0,00	22.193.663,22
15451132	MORADIA DIGNA	19.044.779,51	0,00	19.044.779,51
15451133	MOBILIDADE E ACESSIBILIDADE URBANA	44.612.939,72	0,00	44.612.939,72
15451135	TURISMO SUSTENTAVEL	9.163.202,50	0,00	9.163.202,50
15451141	BAHIA SEGURA: DA PRODUCAO AO CONSUMO	5.266.196,56	0,00	5.266.196,56
15452	SERVICOS URBANOS	0,00	2.861.272,91	2.861.272,91
15452150	PLANEJAMENTO E GESTAO ESTRATEGICA	0,00	2.861.272,91	2.861.272,91
15453	TRANSPORTES COLETIVOS URBANOS	69.080,00	0,00	69.080,00
15453133	MOBILIDADE E ACESSIBILIDADE URBANA	69.080,00	0,00	69.080,00
16	HABITACAO	71.023.143,61	0,00	71.023.143,61
16244	ASSISTENCIA COMUNITARIA	5.322.308,25	0,00	5.322.308,25
16244132	MORADIA DIGNA	5.322.308,25	0,00	5.322.308,25
16482	HABITACAO URBANA	65.700.835,36	0,00	65.700.835,36
16482132	MORADIA DIGNA	3.291.356,53	0,00	3.291.356,53
16482152	MODERNIZACAO DA GESTAO PUBLICA	62.409.478,83	0,00	62.409.478,83
17	SANEAMENTO	2.409.415,58	0,00	2.409.415,58
17512	SANEAMENTO BASICO URBANO	2.409.415,58	0,00	2.409.415,58
17512113	AGUA PARA TODOS - PAT	2.409.415,58	0,00	2.409.415,58
18	GESTAO AMBIENTAL	181.296,61	0,00	181.296,61
18541	PRESERVACAO E CONSERVACAO AMBIENTAL	181.296,61	0,00	181.296,61
18541130	SUSTENTABILIDADE AMBIENTAL	181.296,61	0,00	181.296,61
SUB TOTAL.....		184.287.492,17	79.892.580,24	264.180.072,41

GOVERNO DO ESTADO DA BAHIA
 TODOS OS PODERES - ADM DIRETA E INDIRETA
 DIRETORIA GERAL SECRETARIA DO MEIO AMBIENTE

PAGINA : 74
 EMISSAO: 16/01/13
 SICOF
 PGSC82C3/MPSC82C3
 VALORES EM REAL

ANEXO 6 DA LEI 4320/64 - PROGRAMA DE TRABALHO DO GOVERNO (EMPENHADA)
 FUNCAO/SUBFUNCAO/PROGRAMA POR PROJETO/ATIVIDADE
 POSICAO ATÉ O MES DE DEZEMBRO DE 2012

CODIGO	DESCRICAÇÃO	PROJETO	ATIVIDADE	TOTAL
10	SAUDE	0,00	224.151,69	224.151,69
10302	ASSISTENCIA HOSPITALAR E AMBULATORIAL	0,00	224.151,69	224.151,69
10302502	ACOES DE APOIO ADMINISTRATIVO DO PODER EXEC	0,00	224.151,69	224.151,69
17	SANEAMENTO	11.675.958,22	0,00	11.675.958,22
17511	SANEAMENTO BASICO RURAL	3.606.301,46	0,00	3.606.301,46
17511113	AGUA PARA TODOS - PAT	3.606.301,46	0,00	3.606.301,46
17512	SANEAMENTO BASICO URBANO	8.069.656,76	0,00	8.069.656,76
17512113	AGUA PARA TODOS - PAT	8.069.656,76	0,00	8.069.656,76
18	GESTAO AMBIENTAL	3.641.768,11	27.810.944,44	31.452.712,55
18122	ADMINISTRACAO GERAL	1.219.202,28	18.771.027,91	19.990.230,19
18122152	MODERNIZACAO DA GESTAO PUBLICA	1.219.202,28	0,00	1.219.202,28
18122502	ACOES DE APOIO ADMINISTRATIVO DO PODER EXEC	0,00	18.771.027,91	18.771.027,91
18126	TECNOLOGIA DA INFORMATIZACAO	0,00	394.626,86	394.626,86
18126502	ACOES DE APOIO ADMINISTRATIVO DO PODER EXEC	0,00	394.626,86	394.626,86
18128	FORMACAO DE RECURSOS HUMANOS	320.968,60	41.369,22	362.337,82
18128130	SUSTENTABILIDADE AMBIENTAL	320.968,60	0,00	320.968,60
18128152	MODERNIZACAO DA GESTAO PUBLICA	0,00	41.369,22	41.369,22
18131	COMUNICACAO SOCIAL	0,00	2.355.569,98	2.355.569,98
18131153	RELACAO GOVERNO-SOCIEDADE	0,00	2.199.103,28	2.199.103,28
18131502	ACOES DE APOIO ADMINISTRATIVO DO PODER EXEC	0,00	156.466,70	156.466,70
18331	PROTECAO E BENEFICIOS AO TRABALHADOR	0,00	685.742,05	685.742,05
18331502	ACOES DE APOIO ADMINISTRATIVO DO PODER EXEC	0,00	685.742,05	685.742,05
18541	PRESERVACAO E CONSERVACAO AMBIENTAL	1.137.749,76	4.888.318,11	6.026.067,87
18541130	SUSTENTABILIDADE AMBIENTAL	859.877,63	4.888.318,11	5.748.195,74
18541150	PLANEJAMENTO E GESTAO ESTRATEGICA	277.872,13	0,00	277.872,13
18542	CONTROLE AMBIENTAL	878.959,67	607.022,34	1.485.982,01
18542130	SUSTENTABILIDADE AMBIENTAL	878.959,67	607.022,34	1.485.982,01
18544	RECURSOS HIDRICOS	81.766,55	67.267,97	149.034,52
18544113	AGUA PARA TODOS - PAT	81.766,55	0,00	81.766,55
18544130	SUSTENTABILIDADE AMBIENTAL	0,00	67.267,97	67.267,97
18571	DESENVOLVIMENTO CIENTIFICO	3.121,25	0,00	3.121,25
18571128	CIENCIA, TECNOLOGIA E INOVACAO	3.121,25	0,00	3.121,25
SUB TOTAL.....		15.317.726,33	28.035.096,13	43.352.822,46

GOVERNO DO ESTADO DA BAHIA
 TODOS OS PODERES - ADM DIRETA E INDIRETA
 FUNDO DE RECURSOS PARA O MEIO AMBIENTE-FERFA

PAGINA : 75
 EMISSAO: 16/01/13
 SICOF
 PGSC82C3/MPSC82C3
 VALORES EM REAL

ANEXO 6 DA LEI 4320/64 - PROGRAMA DE TRABALHO DO GOVERNO (EMPENHADA)
 FUNCAO/SUBFUNCAO/PROGRAMA POR PROJETO/ATIVIDADE
 POSICAO ATE O MES DE DEZEMBRO DE 2012

CODIGO	DESCRICA O	PROJETO	ATI VI DADE	TOTAL
18	GESTAO AMBI ENTAL	414. 782, 86	352. 499, 49	767. 282, 35
18541	PRESERVACAO E CONSERVACAO AMBI ENTAL	414. 782, 86	352. 499, 49	767. 282, 35
18541129	ECONOMIA VERDE	349. 656, 00	0, 00	349. 656, 00
18541130	SUSTENTABI LI DADE AMBI ENTAL	65. 126, 86	352. 499, 49	417. 626, 35
SUB TOTAL.....		414. 782, 86	352. 499, 49	767. 282, 35

GOVERNO DO ESTADO DA BAHIA
 TODOS OS PODERES - ADM DIRETA E INDIRETA
 FUNDO ESTADUAL DE RECURSOS HÍDRICOS DA BAHIA - FERHBA

PAGINA : 76
 EMISSÃO: 16/01/13
 SICOF
 PGSC82C3/MPSC82C3
 VALORES EM REAL

ANEXO 6 DA LEI 4320/64 - PROGRAMA DE TRABALHO DO GOVERNO (EMPENHADA)
 FUNÇÃO/SUBFUNÇÃO/PROGRAMA POR PROJETO/ATIVIDADE
 POSIÇÃO ATÉ O MÊS DE DEZEMBRO DE 2012

CODIGO	DESCRICAÇÃO	PROJETO	ATIVIDADE	TOTAL
18	GESTÃO AMBIENTAL	0,00	41.739,73	41.739,73
18128	FORMAÇÃO DE RECURSOS HUMANOS	0,00	40.763,56	40.763,56
18128113	ÁGUA PARA TODOS - PAT	0,00	40.763,56	40.763,56
18544	RECURSOS HÍDRICOS	0,00	976,17	976,17
18544113	ÁGUA PARA TODOS - PAT	0,00	976,17	976,17
SUB TOTAL.....		0,00	41.739,73	41.739,73

GOVERNO DO ESTADO DA BAHIA
 TODOS OS PODERES - ADM DIRETA E INDIRETA
 INSTITUTO DO MEIO AMBIENTE E REC. HIDRICOS

PAGINA : 77
 EMISSAO: 16/01/13
 SICO
 PGSC82C3/MPSC82C3
 VALORES EM REAL

ANEXO 6 DA LEI 4320/64 - PROGRAMA DE TRABALHO DO GOVERNO (EMPENHADA)
 FUNCAO/SUBFUNCAO/PROGRAMA POR PROJETO/ATIVIDADE
 POSICAO ATE O MES DE DEZEMBRO DE 2012

CODIGO	DESCRICAO	PROJETO	ATIVIDADE	TOTAL
10	SAUDE	0,00	905.187,00	905.187,00
10302	ASSISTENCIA HOSPITALAR E AMBULATORIAL	0,00	905.187,00	905.187,00
10302502	ACOES DE APOIO ADMINISTRATIVO DO PODER EXEC	0,00	905.187,00	905.187,00
18	GESTAO AMBIENTAL	6.989.334,41	85.373.104,08	92.362.438,49
18122	ADMINISTRACAO GERAL	4.032.469,42	51.017.842,58	55.050.312,00
18122152	MODERNIZACAO DA GESTAO PUBLICA	4.032.469,42	0,00	4.032.469,42
18122502	ACOES DE APOIO ADMINISTRATIVO DO PODER EXEC	0,00	51.017.842,58	51.017.842,58
18126	TECNOLOGIA DA INFORMATIZACAO	0,00	1.464.457,73	1.464.457,73
18126502	ACOES DE APOIO ADMINISTRATIVO DO PODER EXEC	0,00	1.464.457,73	1.464.457,73
18131	COMUNICACAO SOCIAL	0,00	489.989,20	489.989,20
18131502	ACOES DE APOIO ADMINISTRATIVO DO PODER EXEC	0,00	489.989,20	489.989,20
18331	PROTECAO E BENEFICIOS AO TRABALHADOR	0,00	1.669.651,38	1.669.651,38
18331502	ACOES DE APOIO ADMINISTRATIVO DO PODER EXEC	0,00	1.669.651,38	1.669.651,38
18541	PRESERVACAO E CONSERVACAO AMBIENTAL	838.550,41	14.567.407,11	15.405.957,52
18541130	SUSTENTABILIDADE AMBIENTAL	838.550,41	14.567.407,11	15.405.957,52
18542	CONTROLE AMBIENTAL	0,00	16.151.911,15	16.151.911,15
18542130	SUSTENTABILIDADE AMBIENTAL	0,00	16.151.911,15	16.151.911,15
18543	RECUPERACAO DE AREAS DEGRADADAS	239.353,50	0,00	239.353,50
18543130	SUSTENTABILIDADE AMBIENTAL	239.353,50	0,00	239.353,50
18544	RECURSOS HIDRICOS	1.878.961,08	11.844,93	1.890.806,01
18544113	AGUA PARA TODOS - PAT	92.370,46	0,00	92.370,46
18544130	SUSTENTABILIDADE AMBIENTAL	1.786.590,62	11.844,93	1.798.435,55
28	ENCARGOS ESPECIAIS	0,00	59.115,59	59.115,59
28846	OUTROS ENCARGOS ESPECIAIS	0,00	59.115,59	59.115,59
28846900	OPERACAO ESPECIAL	0,00	59.115,59	59.115,59
SUB TOTAL.....		6.989.334,41	86.337.406,67	93.326.741,08

GOVERNO DO ESTADO DA BAHIA
 TODOS OS PODERES - ADM DIRETA E INDIRETA
 COMPANHIA DE ENGENHARIA AMBIENTAL DA BAHIA-CERB

PAGINA : 78
 EMISSAO: 16/01/13
 SICOF
 PGSC82C3/MPSC82C3
 VALORES EM REAL

ANEXO 6 DA LEI 4320/64 - PROGRAMA DE TRABALHO DO GOVERNO (EMPENHADA)
 FUNCAO/SUBFUNCAO/PROGRAMA POR PROJETO/ATIVIDADE
 POSICAO ATE O MES DE DEZEMBRO DE 2012

CODIGO	DESCRICA O	PROJETO	ATIVIDADE	TOTAL
17	SANEAMENTO	116.266.711,98	63.045.022,72	179.311.734,70
17122	ADMINISTRACAO GERAL	49.991,39	54.580.576,38	54.630.567,77
17122152	MODERNIZACAO DA GESTAO PUBLICA	49.991,39	0,00	49.991,39
17122502	ACOES DE APOIO ADMINISTRATIVO DO PODER EXEC	0,00	54.580.576,38	54.580.576,38
17126	TECNOLOGIA DA INFORMATIZACAO	0,00	2.913.446,68	2.913.446,68
17126502	ACOES DE APOIO ADMINISTRATIVO DO PODER EXEC	0,00	2.913.446,68	2.913.446,68
17302	ASSISTENCIA HOSPITALAR E AMBULATORIAL	0,00	5.550.999,66	5.550.999,66
17302502	ACOES DE APOIO ADMINISTRATIVO DO PODER EXEC	0,00	5.550.999,66	5.550.999,66
17511	SANEAMENTO BASICO RURAL	116.216.720,59	0,00	116.216.720,59
17511113	AGUA PARA TODOS - PAT	116.216.720,59	0,00	116.216.720,59
18	GESTAO AMBIENTAL	7.637.147,18	4.635.754,69	12.272.901,87
18122	ADMINISTRACAO GERAL	759.133,95	669.999,85	1.429.133,80
18122152	MODERNIZACAO DA GESTAO PUBLICA	759.133,95	0,00	759.133,95
18122502	ACOES DE APOIO ADMINISTRATIVO DO PODER EXEC	0,00	669.999,85	669.999,85
18131	COMUNICACAO SOCIAL	0,00	815.070,00	815.070,00
18131153	RELACAO GOVERNO-SOCIEDADE	0,00	517.169,35	517.169,35
18131502	ACOES DE APOIO ADMINISTRATIVO DO PODER EXEC	0,00	297.900,65	297.900,65
18331	PROTECAO E BENEFICIOS AO TRABALHADOR	0,00	1.569.889,29	1.569.889,29
18331502	ACOES DE APOIO ADMINISTRATIVO DO PODER EXEC	0,00	1.569.889,29	1.569.889,29
18544	RECURSOS HIDRICOS	6.878.013,23	1.580.795,55	8.458.808,78
18544113	AGUA PARA TODOS - PAT	6.878.013,23	0,00	6.878.013,23
18544130	SUSTENTABILIDADE AMBIENTAL	0,00	1.580.795,55	1.580.795,55
28	ENCARGOS ESPECIAIS	0,00	2.313.803,57	2.313.803,57
28846	OUTROS ENCARGOS ESPECIAIS	0,00	2.313.803,57	2.313.803,57
28846900	OPERACAO ESPECIAL	0,00	2.313.803,57	2.313.803,57
SUB TOTAL.....		123.903.859,16	69.994.580,98	193.898.440,14

GOVERNO DO ESTADO DA BAHIA
 TODOS OS PODERES - ADM DIRETA E INDIRETA
 DIRETORIA GERAL DA SECTI

PAGINA : 79
 EMISSAO: 16/01/13
 SICOF
 PGSC82C3/MPSC82C3
 VALORES EM REAL

ANEXO 6 DA LEI 4320/64 - PROGRAMA DE TRABALHO DO GOVERNO (EMPENHADA)
 FUNCAO/SUBFUNCAO/PROGRAMA POR PROJETO/ATIVIDADE
 POSICAO ATE O MES DE DEZEMBRO DE 2012

CODIGO	DESCRICAO	PROJETO	ATIVIDADE	TOTAL
10	SAUDE	0,00	84.679,74	84.679,74
10302	ASSISTENCIA HOSPITALAR E AMBULATORIAL	0,00	84.679,74	84.679,74
10302502	ACOES DE APOIO ADMINISTRATIVO DO PODER EXEC	0,00	84.679,74	84.679,74
19	CIENCIA E TECNOLOGIA	16.792.974,25	22.827.873,81	39.620.848,06
19122	ADMINISTRACAO GERAL	411.245,72	10.007.980,04	10.419.225,76
19122128	CIENCIA, TECNOLOGIA E INOVACAO	0,00	671.337,93	671.337,93
19122152	MODERNIZACAO DA GESTAO PUBLICA	411.245,72	0,00	411.245,72
19122502	ACOES DE APOIO ADMINISTRATIVO DO PODER EXEC	0,00	9.336.642,11	9.336.642,11
19126	TECNOLOGIA DA INFORMATIZACAO	0,00	1.037.333,37	1.037.333,37
19126502	ACOES DE APOIO ADMINISTRATIVO DO PODER EXEC	0,00	1.037.333,37	1.037.333,37
19128	FORMACAO DE RECURSOS HUMANOS	0,00	24.782,00	24.782,00
19128152	MODERNIZACAO DA GESTAO PUBLICA	0,00	24.782,00	24.782,00
19131	COMUNICACAO SOCIAL	0,00	2.509.425,90	2.509.425,90
19131153	RELACAO GOVERNO-SOCIEDADE	0,00	2.298.488,64	2.298.488,64
19131502	ACOES DE APOIO ADMINISTRATIVO DO PODER EXEC	0,00	210.937,26	210.937,26
19331	PROTECAO E BENEFICIOS AO TRABALHADOR	0,00	330.413,25	330.413,25
19331502	ACOES DE APOIO ADMINISTRATIVO DO PODER EXEC	0,00	330.413,25	330.413,25
19572	DESENVOLVIMENTO TECNOLOGICO E ENGENHARIA	8.169.678,46	0,00	8.169.678,46
19572128	CIENCIA, TECNOLOGIA E INOVACAO	6.089.284,82	0,00	6.089.284,82
19572129	ECONOMIA VERDE	753.713,00	0,00	753.713,00
19572144	MICROEMPRESA E EMPRESAS DE PEQUENO PORTE	1.326.680,64	0,00	1.326.680,64
19573	DI FUSAO DO CONHECIMENTO CIENTIFICO E TECNOLOG	8.212.050,07	8.917.939,25	17.129.989,32
19573101	FORTELECIMENTO DA EDUCACAO BASICA	1.124.655,81	0,00	1.124.655,81
19573122	BOM TRABALHO: AMPLIANDO OPORTUNIDADES	1.652.208,49	0,00	1.652.208,49
19573126	INFRAESTRUTURA DE TELECOMUNICACOES	1.261.643,70	0,00	1.261.643,70
19573128	CIENCIA, TECNOLOGIA E INOVACAO	3.508.428,90	8.917.939,25	12.426.368,15
19573129	ECONOMIA VERDE	665.113,17	0,00	665.113,17
SUB TOTAL.....		16.792.974,25	22.912.553,55	39.705.527,80

GOVERNO DO ESTADO DA BAHIA
 TODOS OS PODERES - ADM DIRETA E INDIRETA
 FUNDAÇÃO DE AMP A PESQ DO ESTADO DA BAHIA

PAGINA : 80
 EMISSAO: 16/01/13
 SICOF
 PGSC82C3/MPSC82C3
 VALORES EM REAL

ANEXO 6 DA LEI 4320/64 - PROGRAMA DE TRABALHO DO GOVERNO (EMPENHADA)
 FUNCAO/SUBFUNCAO/PROGRAMA POR PROJETO/ATIVIDADE
 POSICAO ATE O MES DE DEZEMBRO DE 2012

CODIGO	DESCRICA O	PROJETO	ATIVIDADE	TOTAL
10	SAUDE	0,00	32.261,08	32.261,08
10302	ASSISTENCIA HOSPITALAR E AMBULATORIAL	0,00	32.261,08	32.261,08
10302502	ACOES DE APOIO ADMINISTRATIVO DO PODER EXEC	0,00	32.261,08	32.261,08
19	CIENCIA E TECNOLOGIA	0,00	64.928.611,66	64.928.611,66
19122	ADMINISTRACAO GERAL	0,00	5.941.440,87	5.941.440,87
19122502	ACOES DE APOIO ADMINISTRATIVO DO PODER EXEC	0,00	5.941.440,87	5.941.440,87
19126	TECNOLOGIA DA INFORMATIZACAO	0,00	932.287,39	932.287,39
19126502	ACOES DE APOIO ADMINISTRATIVO DO PODER EXEC	0,00	932.287,39	932.287,39
19131	COMUNICACAO SOCIAL	0,00	191.759,70	191.759,70
19131502	ACOES DE APOIO ADMINISTRATIVO DO PODER EXEC	0,00	191.759,70	191.759,70
19331	PROTECAO E BENEFICIOS AO TRABALHADOR	0,00	143.338,08	143.338,08
19331502	ACOES DE APOIO ADMINISTRATIVO DO PODER EXEC	0,00	143.338,08	143.338,08
19571	DESENVOLVIMENTO CIENTIFICO	0,00	33.504.415,46	33.504.415,46
19571123	BAHIA SOLIDARIA: MAIS TRABALHO E MAIS RENDA	0,00	4.486.660,36	4.486.660,36
19571128	CIENCIA, TECNOLOGIA E INOVACAO	0,00	29.017.755,10	29.017.755,10
19573	DI FUSAO DO CONHECIMENTO CIENTIFICO E TECNOLOG	0,00	24.215.370,16	24.215.370,16
19573128	CIENCIA, TECNOLOGIA E INOVACAO	0,00	24.215.370,16	24.215.370,16
SUB TOTAL.....		0,00	64.960.872,74	64.960.872,74

GOVERNO DO ESTADO DA BAHIA
 TODOS OS PODERES - ADM DIRETA E INDIRETA
 DIRETORIA DE ADMINISTRACAO E FINANÇAS DA SERIN

PAGINA : 81
 EMISSAO: 16/01/13
 SICOF
 PGSC82C3/MPSC82C3
 VALORES EM REAL

ANEXO 6 DA LEI 4320/64 - PROGRAMA DE TRABALHO DO GOVERNO (EMPENHADA)
 FUNCAO/SUBFUNCAO/PROGRAMA POR PROJETO/ATIVIDADE
 POSICAO ATÉ O MES DE DEZEMBRO DE 2012

CODIGO	DESCRICAO	PROJETO	ATIVIDADE	TOTAL
04	ADMINISTRACAO	532.147,99	5.719.530,21	6.251.678,20
04121	PLANEJAMENTO E ORÇAMENTO	532.147,99	0,00	532.147,99
04121108	JUVENTUDE	63.505,85	0,00	63.505,85
04121153	RELACAO GOVERNO-SOCIEDADE	198.099,14	0,00	198.099,14
04121154	PACTO FEDERATIVO	270.543,00	0,00	270.543,00
04122	ADMINISTRACAO GERAL	0,00	4.647.504,35	4.647.504,35
04122502	ACOES DE APOIO ADMINISTRATIVO DO PODER EXEC	0,00	4.647.504,35	4.647.504,35
04126	TECNOLOGIA DA INFORMATIZACAO	0,00	262.839,47	262.839,47
04126502	ACOES DE APOIO ADMINISTRATIVO DO PODER EXEC	0,00	262.839,47	262.839,47
04128	FORMACAO DE RECURSOS HUMANOS	0,00	25.561,00	25.561,00
04128152	MODERNIZACAO DA GESTAO PUBLICA	0,00	25.561,00	25.561,00
04131	COMUNICACAO SOCIAL	0,00	601.643,26	601.643,26
04131153	RELACAO GOVERNO-SOCIEDADE	0,00	542.003,66	542.003,66
04131502	ACOES DE APOIO ADMINISTRATIVO DO PODER EXEC	0,00	59.639,60	59.639,60
04331	PROTECAO E BENEFICIOS AO TRABALHADOR	0,00	181.982,13	181.982,13
04331502	ACOES DE APOIO ADMINISTRATIVO DO PODER EXEC	0,00	181.982,13	181.982,13
10	SAUDE	0,00	73.715,54	73.715,54
10302	ASSISTENCIA HOSPITALAR E AMBULATORIAL	0,00	73.715,54	73.715,54
10302502	ACOES DE APOIO ADMINISTRATIVO DO PODER EXEC	0,00	73.715,54	73.715,54
SUB TOTAL.....		532.147,99	5.793.245,75	6.325.393,74

GOVERNO DO ESTADO DA BAHIA
 TODOS OS PODERES - ADM DIRETA E INDIRETA
 DIRETORIA DE ADMINISTRAÇÃO E FINANÇAS DA SEPROMI

PAGINA : 82
 EMISSAO: 16/01/13
 SICOF
 PGSC82C3/MPSC82C3
 VALORES EM REAL

ANEXO 6 DA LEI 4320/64 - PROGRAMA DE TRABALHO DO GOVERNO (EMPENHADA)
 FUNÇÃO/SUBFUNÇÃO/PROGRAMA POR PROJETO/ATIVIDADE
 POSIÇÃO ATÉ O MÊS DE DEZEMBRO DE 2012

CODIGO	DESCRICAÇÃO	PROJETO	ATIVIDADE	TOTAL
10	SAUDE	0,00	36.146,27	36.146,27
10302	ASSISTENCIA HOSPITALAR E AMBULATORIAL	0,00	36.146,27	36.146,27
10302502	ACOES DE APOIO ADMINISTRATIVO DO PODER EXEC	0,00	36.146,27	36.146,27
14	DIREITOS DA CIDADANIA	2.990.615,44	6.098.140,52	9.088.755,96
14122	ADMINISTRACAO GERAL	0,00	2.865.379,40	2.865.379,40
14122502	ACOES DE APOIO ADMINISTRATIVO DO PODER EXEC	0,00	2.865.379,40	2.865.379,40
14126	TECNOLOGIA DA INFORMATIZACAO	0,00	223.361,72	223.361,72
14126502	ACOES DE APOIO ADMINISTRATIVO DO PODER EXEC	0,00	223.361,72	223.361,72
14131	COMUNICACAO SOCIAL	0,00	1.533.208,75	1.533.208,75
14131153	RELACAO GOVERNO-SOCIEDADE	0,00	1.453.652,05	1.453.652,05
14131502	ACOES DE APOIO ADMINISTRATIVO DO PODER EXEC	0,00	79.556,70	79.556,70
14331	PROTECAO E BENEFICIOS AO TRABALHADOR	0,00	141.108,47	141.108,47
14331502	ACOES DE APOIO ADMINISTRATIVO DO PODER EXEC	0,00	141.108,47	141.108,47
14422	DIREITOS INDIVIDUAIS COLETIVOS E DIFUSOS	2.990.615,44	1.335.082,18	4.325.697,62
14422117	PROMOCAO DA IGUALDADE RACIAL E GARANTIA DE	1.248.965,98	891.757,82	2.140.723,80
14422118	DESENVOLVIMENTO SUSTENTAVEL DE POVOS E COMU	226.081,78	433.534,36	659.616,14
14422152	MODERNIZACAO DA GESTAO PUBLICA	1.515.567,68	9.790,00	1.525.357,68
SUB TOTAL.....		2.990.615,44	6.134.286,79	9.124.902,23

GOVERNO DO ESTADO DA BAHIA
 TODOS OS PODERES - ADM DIRETA E INDIRETA
 DIRETORIA DE ADMINISTRACAO E FINANÇAS

PAGINA : 83
 EMISSAO: 16/01/13
 SICOF
 PGSC82C3/MPSC82C3
 VALORES EM REAL

ANEXO 6 DA LEI 4320/64 - PROGRAMA DE TRABALHO DO GOVERNO (EMPENHADA)
 FUNCAO/SUBFUNCAO/PROGRAMA POR PROJETO/ATIVIDADE
 POSICAO ATE O MES DE DEZEMBRO DE 2012

CODIGO	DESCRICAO	PROJETO	ATIVIDADE	TOTAL
04	ADMINISTRACAO	0,00	3.593.493,44	3.593.493,44
04122	ADMINISTRACAO GERAL	0,00	2.785.967,02	2.785.967,02
04122502	ACOES DE APOIO ADMINISTRATIVO DO PODER EXEC	0,00	2.785.967,02	2.785.967,02
04126	TECNOLOGIA DA INFORMATIZACAO	0,00	39.667,47	39.667,47
04126502	ACOES DE APOIO ADMINISTRATIVO DO PODER EXEC	0,00	39.667,47	39.667,47
04131	COMUNICACAO SOCIAL	0,00	659.339,06	659.339,06
04131153	RELACAO GOVERNO-SOCIEDADE	0,00	652.339,06	652.339,06
04131502	ACOES DE APOIO ADMINISTRATIVO DO PODER EXEC	0,00	7.000,00	7.000,00
04331	PROTECAO E BENEFICIOS AO TRABALHADOR	0,00	108.519,89	108.519,89
04331502	ACOES DE APOIO ADMINISTRATIVO DO PODER EXEC	0,00	108.519,89	108.519,89
10	SAUDE	0,00	38.303,23	38.303,23
10302	ASSISTENCIA HOSPITALAR E AMBULATORIAL	0,00	38.303,23	38.303,23
10302502	ACOES DE APOIO ADMINISTRATIVO DO PODER EXEC	0,00	38.303,23	38.303,23
20	AGRICULTURA	985.301,18	0,00	985.301,18
20606	EXTENSAO RURAL	985.301,18	0,00	985.301,18
20606116	VIDA MELHOR - OPORTUNIDADE PARA QUEM MAIS P	985.301,18	0,00	985.301,18
SUB TOTAL.....		985.301,18	3.631.796,67	4.617.097,85

GOVERNO DO ESTADO DA BAHIA
 TODOS OS PODERES - ADM DIRETA E INDI RETA
 COMPANHIA DE DESENVOLVIMENTO E AÇÃO REGIONAL

PAGINA : 84
 EMISSÃO: 16/01/13
 SICOF
 PGSC82C3/MPSC82C3
 VALORES EM REAL

ANEXO 6 DA LEI 4320/64 - PROGRAMA DE TRABALHO DO GOVERNO (EMPENHADA)
 FUNÇÃO/SUBFUNÇÃO/PROGRAMA POR PROJETO/ATIVIDADE
 POSIÇÃO ATÉ O MÊS DE DEZEMBRO DE 2012

CODIGO	DESCRIÇÃO	PROJETO	ATIVIDADE	TOTAL
04	ADMINISTRAÇÃO	0,00	32.322.133,47	32.322.133,47
04122	ADMINISTRAÇÃO GERAL	0,00	27.954.922,49	27.954.922,49
04122502	AÇÕES DE APOIO ADMINISTRATIVO DO PODER EXEC	0,00	27.954.922,49	27.954.922,49
04126	TECNOLOGIA DA INFORMATIZAÇÃO	0,00	81.428,59	81.428,59
04126502	AÇÕES DE APOIO ADMINISTRATIVO DO PODER EXEC	0,00	81.428,59	81.428,59
04131	COMUNICAÇÃO SOCIAL	0,00	193.704,72	193.704,72
04131153	RELACAO GOVERNO-SOCIEDADE	0,00	137.949,72	137.949,72
04131502	AÇÕES DE APOIO ADMINISTRATIVO DO PODER EXEC	0,00	55.755,00	55.755,00
04302	ASSISTÊNCIA HOSPITALAR E AMBULATORIAL	0,00	2.148.245,09	2.148.245,09
04302502	AÇÕES DE APOIO ADMINISTRATIVO DO PODER EXEC	0,00	2.148.245,09	2.148.245,09
04331	PROTEÇÃO E BENEFÍCIOS AO TRABALHADOR	0,00	1.943.832,58	1.943.832,58
04331502	AÇÕES DE APOIO ADMINISTRATIVO DO PODER EXEC	0,00	1.943.832,58	1.943.832,58
17	SANEAMENTO	22.750.553,76	0,00	22.750.553,76
17511	SANEAMENTO BÁSICO RURAL	22.750.553,76	0,00	22.750.553,76
17511113	ÁGUA PARA TODOS - PAT	22.750.553,76	0,00	22.750.553,76
18	GESTÃO AMBIENTAL	2.255.139,00	0,00	2.255.139,00
18542	CONTROLE AMBIENTAL	2.255.139,00	0,00	2.255.139,00
18542130	SUSTENTABILIDADE AMBIENTAL	2.255.139,00	0,00	2.255.139,00
20	AGRICULTURA	155.676.645,99	0,00	155.676.645,99
20422	DIREITOS INDIVIDUAIS COLETIVOS E DIFUSOS	384.777,68	0,00	384.777,68
20422118	DESENVOLVIMENTO SUSTENTÁVEL DE POVOS E COMU	384.777,68	0,00	384.777,68
20606	EXTENSÃO RURAL	155.291.868,31	0,00	155.291.868,31
20606116	VIDA MELHOR - OPORTUNIDADE PARA QUEM MAIS P	155.291.868,31	0,00	155.291.868,31
28	ENCARGOS ESPECIAIS	0,00	15.322,01	15.322,01
28846	OUTROS ENCARGOS ESPECIAIS	0,00	15.322,01	15.322,01
28846900	OPERAÇÃO ESPECIAL	0,00	15.322,01	15.322,01
SUB TOTAL.....		180.682.338,75	32.337.455,48	213.019.794,23

GOVERNO DO ESTADO DA BAHIA
 TODOS OS PODERES - ADM DIRETA E INDI RETA
 DIRETORIA GERAL DA SETUR

PAGINA : 85
 EMISSAO: 16/01/13
 SICOF
 PGSC82C3/MPSC82C3
 VALORES EM REAL

ANEXO 6 DA LEI 4320/64 - PROGRAMA DE TRABALHO DO GOVERNO (EMPENHADA)
 FUNCAO/SUBFUNCAO/PROGRAMA POR PROJETO/ATIVIDADE
 POSICAO ATE O MES DE DEZEMBRO DE 2012

CODIGO	DESCRICA O	PROJETO	ATIVIDADE	TOTAL
10	SAUDE	0,00	157.221,12	157.221,12
10302	ASSISTENCIA HOSPITALAR E AMBULATORIAL	0,00	157.221,12	157.221,12
10302502	ACOES DE APOIO ADMINISTRATIVO DO PODER EXEC	0,00	157.221,12	157.221,12
23	COMERCIO E SERVICOS	8.773.853,90	15.686.047,92	24.459.901,82
23122	ADMINISTRACAO GERAL	0,00	8.519.778,21	8.519.778,21
23122502	ACOES DE APOIO ADMINISTRATIVO DO PODER EXEC	0,00	8.519.778,21	8.519.778,21
23126	TECNOLOGIA DA INFORMATIZACAO	0,00	869.183,02	869.183,02
23126502	ACOES DE APOIO ADMINISTRATIVO DO PODER EXEC	0,00	869.183,02	869.183,02
23131	COMUNICACAO SOCIAL	0,00	48.512,69	48.512,69
23131502	ACOES DE APOIO ADMINISTRATIVO DO PODER EXEC	0,00	48.512,69	48.512,69
23331	PROTECAO E BENEFICIOS AO TRABALHADOR	0,00	416.122,65	416.122,65
23331502	ACOES DE APOIO ADMINISTRATIVO DO PODER EXEC	0,00	416.122,65	416.122,65
23451	INFRA ESTRUTURA URBANA	1.517.598,35	0,00	1.517.598,35
23451135	TURISMO SUSTENTAVEL	1.517.598,35	0,00	1.517.598,35
23512	SANEAMENTO BASICO URBANO	311.209,95	0,00	311.209,95
23512135	TURISMO SUSTENTAVEL	311.209,95	0,00	311.209,95
23695	TURISMO	6.216.032,27	5.832.451,35	12.048.483,62
23695135	TURISMO SUSTENTAVEL	6.070.347,27	5.832.451,35	11.902.798,62
23695152	MODERNIZACAO DA GESTAO PUBLICA	145.685,00	0,00	145.685,00
23784	TRANSPORTE HIDROVIARIO	729.013,33	0,00	729.013,33
23784135	TURISMO SUSTENTAVEL	729.013,33	0,00	729.013,33
SUB TOTAL.....		8.773.853,90	15.843.269,04	24.617.122,94

GOVERNO DO ESTADO DA BAHIA
 TODOS OS PODERES - ADM DIRETA E INDIRETA
 EMPRESA DE TURISMO DA BAHIA - BAHIA TURSA

PAGINA : 86
 EMISSAO: 16/01/13
 SICOF
 PGSC82C3/MPSC82C3
 VALORES EM REAL

ANEXO 6 DA LEI 4320/64 - PROGRAMA DE TRABALHO DO GOVERNO (EMPENHADA)
 FUNCAO/SUBFUNCAO/PROGRAMA POR PROJETO/ATIVIDADE
 POSICAO ATE O MES DE DEZEMBRO DE 2012

CODIGO	DESCRICAO	PROJETO	ATIVIDADE	TOTAL
23	COMERCIO E SERVICOS	225.177,44	86.537.067,76	86.762.245,20
23122	ADMINISTRACAO GERAL	0,00	36.028.137,64	36.028.137,64
23122502	ACOES DE APOIO ADMINISTRATIVO DO PODER EXEC	0,00	36.028.137,64	36.028.137,64
23126	TECNOLOGIA DA INFORMATIZACAO	0,00	1.009.679,06	1.009.679,06
23126502	ACOES DE APOIO ADMINISTRATIVO DO PODER EXEC	0,00	1.009.679,06	1.009.679,06
23131	COMUNICACAO SOCIAL	0,00	94.554,90	94.554,90
23131502	ACOES DE APOIO ADMINISTRATIVO DO PODER EXEC	0,00	94.554,90	94.554,90
23302	ASSISTENCIA HOSPITALAR E AMBULATORIAL	0,00	1.931.696,02	1.931.696,02
23302502	ACOES DE APOIO ADMINISTRATIVO DO PODER EXEC	0,00	1.931.696,02	1.931.696,02
23331	PROTECAO E BENEFICIOS AO TRABALHADOR	0,00	537.359,89	537.359,89
23331502	ACOES DE APOIO ADMINISTRATIVO DO PODER EXEC	0,00	537.359,89	537.359,89
23695	TURISMO	225.177,44	46.935.640,25	47.160.817,69
23695135	TURISMO SUSTENTAVEL	225.177,44	46.935.640,25	47.160.817,69
28	ENCARGOS ESPECIAIS	0,00	922.957,16	922.957,16
28846	OUTROS ENCARGOS ESPECIAIS	0,00	922.957,16	922.957,16
28846900	OPERACAO ESPECIAL	0,00	922.957,16	922.957,16
SUB TOTAL.....		225.177,44	87.460.024,92	87.685.202,36

GOVERNO DO ESTADO DA BAHIA
 TODOS OS PODERES - ADM DIRETA E INDIRETA
 DIRETORIA DE ADMINISTRACAO E FINANÇAS/GAB GOV

PAGINA : 87
 EMISSAO: 16/01/13
 SICOF
 PGSC82C3/MPSC82C3
 VALORES EM REAL

ANEXO 6 DA LEI 4320/64 - PROGRAMA DE TRABALHO DO GOVERNO (EMPENHADA)
 FUNCAO/SUBFUNCAO/PROGRAMA POR PROJETO/ATIVIDADE
 POSICAO ATE O MES DE DEZEMBRO DE 2012

CODIGO	DESCRICAO	PROJETO	ATIVIDADE	TOTAL
04	ADMINISTRACAO	2.169.201,93	21.752.724,41	23.921.926,34
04121	PLANEJAMENTO E ORCAMENTO	792,90	0,00	792,90
04121150	PLANEJAMENTO E GESTAO ESTRATEGICA	792,90	0,00	792,90
04122	ADMINISTRACAO GERAL	1.995.428,61	19.418.915,47	21.414.344,08
04122152	MODERNIZACAO DA GESTAO PUBLICA	1.995.428,61	0,00	1.995.428,61
04122502	ACOES DE APOIO ADMINISTRATIVO DO PODER EXEC	0,00	19.418.915,47	19.418.915,47
04126	TECNOLOGIA DA INFORMATIZACAO	0,00	1.698.347,97	1.698.347,97
04126502	ACOES DE APOIO ADMINISTRATIVO DO PODER EXEC	0,00	1.698.347,97	1.698.347,97
04131	COMUNICACAO SOCIAL	0,00	91.904,60	91.904,60
04131502	ACOES DE APOIO ADMINISTRATIVO DO PODER EXEC	0,00	91.904,60	91.904,60
04331	PROTECAO E BENEFICIOS AO TRABALHADOR	0,00	543.556,37	543.556,37
04331502	ACOES DE APOIO ADMINISTRATIVO DO PODER EXEC	0,00	543.556,37	543.556,37
04422	DIREITOS INDIVIDUAIS COLETIVOS E DIFUSOS	172.980,42	0,00	172.980,42
04422150	PLANEJAMENTO E GESTAO ESTRATEGICA	172.980,42	0,00	172.980,42
07	RELACOES EXTERIORES	32.950,21	4.360,00	37.310,21
07212	COOPERACAO INTERNACIONAL	32.950,21	4.360,00	37.310,21
07212150	PLANEJAMENTO E GESTAO ESTRATEGICA	32.950,21	4.360,00	37.310,21
10	SAUDE	0,00	196.991,54	196.991,54
10302	ASSISTENCIA HOSPITALAR E AMBULATORIAL	0,00	196.991,54	196.991,54
10302502	ACOES DE APOIO ADMINISTRATIVO DO PODER EXEC	0,00	196.991,54	196.991,54
SUB TOTAL.....		2.202.152,14	21.954.075,95	24.156.228,09

GOVERNO DO ESTADO DA BAHIA
 TODOS OS PODERES - ADM DIRETA E INDIRETA
 DIRETORIA DE ADMINISTRACAO E FINANÇAS DA SPM

PAGINA : 88
 EMISSAO: 16/01/13
 SICOF
 PGSC82C3/MPSC82C3
 VALORES EM REAL

ANEXO 6 DA LEI 4320/64 - PROGRAMA DE TRABALHO DO GOVERNO (EMPENHADA)
 FUNCAO/SUBFUNCAO/PROGRAMA POR PROJETO/ATIVIDADE
 POSICAO ATE O MES DE DEZEMBRO DE 2012

CODIGO	DESCRICAO	PROJETO	ATIVIDADE	TOTAL
10	SAUDE	0,00	32.260,76	32.260,76
10302	ASSISTENCIA HOSPITALAR E AMBULATORIAL	0,00	32.260,76	32.260,76
10302502	ACOES DE APOIO ADMINISTRATIVO DO PODER EXEC	0,00	32.260,76	32.260,76
14	DIREITOS DA CIDADANIA	1.214.977,07	4.872.189,73	6.087.166,80
14122	ADMINISTRACAO GERAL	0,00	3.638.463,84	3.638.463,84
14122502	ACOES DE APOIO ADMINISTRATIVO DO PODER EXEC	0,00	3.638.463,84	3.638.463,84
14126	TECNOLOGIA DA INFORMATIZACAO	0,00	317.370,68	317.370,68
14126502	ACOES DE APOIO ADMINISTRATIVO DO PODER EXEC	0,00	317.370,68	317.370,68
14128	FORMACAO DE RECURSOS HUMANOS	0,00	16.230,70	16.230,70
14128152	MODERNIZACAO DA GESTAO PUBLICA	0,00	16.230,70	16.230,70
14131	COMUNICACAO SOCIAL	0,00	86.320,18	86.320,18
14131153	RELACAO GOVERNO-SOCIEDADE	0,00	20.970,00	20.970,00
14131502	ACOES DE APOIO ADMINISTRATIVO DO PODER EXEC	0,00	65.350,18	65.350,18
14331	PROTECAO E BENEFICIOS AO TRABALHADOR	0,00	96.971,39	96.971,39
14331502	ACOES DE APOIO ADMINISTRATIVO DO PODER EXEC	0,00	96.971,39	96.971,39
14422	DIREITOS INDIVIDUAIS COLETIVOS E DIFUSOS	1.214.977,07	716.832,94	1.931.810,01
14422119	ENFRENTAMENTO DA VIOLENCIA CONTRA AS MULHER	445.171,57	247.915,33	693.086,90
14422120	AUTONOMIA DAS MULHERES	769.805,50	468.917,61	1.238.723,11
SUB TOTAL.....		1.214.977,07	4.904.450,49	6.119.427,56

GOVERNO DO ESTADO DA BAHIA
 TODOS OS PODERES - ADM DIRETA E INDIRETA
 DIRETORIA GERAL DA SEAP

PAGINA : 89
 EMISSAO: 16/01/13
 SICOF
 PGSC82C3/MPSC82C3
 VALORES EM REAL

ANEXO 6 DA LEI 4320/64 - PROGRAMA DE TRABALHO DO GOVERNO (EMPENHADA)
 FUNCAO/SUBFUNCAO/PROGRAMA POR PROJETO/ATIVIDADE
 POSICAO ATE O MES DE DEZEMBRO DE 2012

CODIGO	DESCRICAO	PROJETO	ATIVIDADE	TOTAL
10	SAUDE	0,00	5.613.547,27	5.613.547,27
10302	ASSISTENCIA HOSPITALAR E AMBULATORIAL	0,00	5.613.547,27	5.613.547,27
10302502	ACOES DE APOIO ADMINISTRATIVO DO PODER EXEC	0,00	5.613.547,27	5.613.547,27
14	DIREITOS DA CIDADANIA	13.819.890,91	226.246.451,67	240.066.342,58
14122	ADMINISTRACAO GERAL	167.840,00	53.640.181,22	53.808.021,22
14122107	RESSOCIALIZACAO: DIREITO DO INTERNO E DO CU	0,00	5.143.156,30	5.143.156,30
14122152	MODERNIZACAO DA GESTAO PUBLICA	167.840,00	0,00	167.840,00
14122502	ACOES DE APOIO ADMINISTRATIVO DO PODER EXEC	0,00	48.497.024,92	48.497.024,92
14126	TECNOLOGIA DA INFORMATIZACAO	0,00	843.233,01	843.233,01
14126502	ACOES DE APOIO ADMINISTRATIVO DO PODER EXEC	0,00	843.233,01	843.233,01
14131	COMUNICACAO SOCIAL	0,00	305.274,92	305.274,92
14131502	ACOES DE APOIO ADMINISTRATIVO DO PODER EXEC	0,00	305.274,92	305.274,92
14331	PROTECAO E BENEFICIOS AO TRABALHADOR	0,00	1.960.201,16	1.960.201,16
14331502	ACOES DE APOIO ADMINISTRATIVO DO PODER EXEC	0,00	1.960.201,16	1.960.201,16
14421	CUSTODIA E REINTEGRACAO SOCIAL	13.652.050,91	169.497.561,36	183.149.612,27
14421107	RESSOCIALIZACAO: DIREITO DO INTERNO E DO CU	13.652.050,91	169.497.561,36	183.149.612,27
SUB TOTAL.....		13.819.890,91	231.859.998,94	245.679.889,85

GOVERNO DO ESTADO DA BAHIA
 TODOS OS PODERES - ADM DIRETA E INDIRETA
 DIRETORIA GERAL DA SECOM

PAGINA : 90
 EMISSAO: 16/01/13
 SICOF
 PGSC82C3/MPSC82C3
 VALORES EM REAL

ANEXO 6 DA LEI 4320/64 - PROGRAMA DE TRABALHO DO GOVERNO (EMPENHADA)
 FUNCAO/SUBFUNCAO/PROGRAMA POR PROJETO/ATIVIDADE
 POSICAO ATE O MES DE DEZEMBRO DE 2012

CODIGO	DESCRICA O	PROJETO	ATI VI DADE	TOTAL
04	ADMINISTRACAO	0,00	982.594,35	982.594,35
04122	ADMINISTRACAO GERAL	0,00	196.614,53	196.614,53
04122502	ACOES DE APOIO ADMINISTRATIVO DO PODER EXEC	0,00	196.614,53	196.614,53
04126	TECNOLOGIA DA INFORMATIZACAO	0,00	711.051,37	711.051,37
04126502	ACOES DE APOIO ADMINISTRATIVO DO PODER EXEC	0,00	711.051,37	711.051,37
04131	COMUNICACAO SOCIAL	0,00	74.928,45	74.928,45
04131502	ACOES DE APOIO ADMINISTRATIVO DO PODER EXEC	0,00	74.928,45	74.928,45
10	SAUDE	0,00	96.140,52	96.140,52
10302	ASSISTENCIA HOSPITALAR E AMBULATORIAL	0,00	96.140,52	96.140,52
10302502	ACOES DE APOIO ADMINISTRATIVO DO PODER EXEC	0,00	96.140,52	96.140,52
24	COMUNICACOES	2.320.917,89	75.492.741,38	77.813.659,27
24122	ADMINISTRACAO GERAL	0,00	9.821.371,74	9.821.371,74
24122502	ACOES DE APOIO ADMINISTRATIVO DO PODER EXEC	0,00	9.821.371,74	9.821.371,74
24128	FORMACAO DE RECURSOS HUMANOS	0,00	18.890,00	18.890,00
24128152	MODERNIZACAO DA GESTAO PUBLICA	0,00	18.890,00	18.890,00
24131	COMUNICACAO SOCIAL	2.320.917,89	65.205.654,03	67.526.571,92
24131152	MODERNIZACAO DA GESTAO PUBLICA	816.874,50	0,00	816.874,50
24131153	RELACAO GOVERNO-SOCIEDADE	1.504.043,39	65.205.654,03	66.709.697,42
24331	PROTECAO E BENEFICIOS AO TRABALHADOR	0,00	446.825,61	446.825,61
24331502	ACOES DE APOIO ADMINISTRATIVO DO PODER EXEC	0,00	446.825,61	446.825,61
SUB TOTAL.....		2.320.917,89	76.571.476,25	78.892.394,14

GOVERNO DO ESTADO DA BAHIA
 TODOS OS PODERES - ADM DIRETA E INDIRETA
 INSTITUTO DE RADIODIFUSAO EDUCATIVA DA BAHIA

PAGINA : 91
 EMISSAO: 16/01/13
 SICOF
 PGSC82C3/MPSC82C3
 VALORES EM REAL

ANEXO 6 DA LEI 4320/64 - PROGRAMA DE TRABALHO DO GOVERNO (EMPENHADA)
 FUNCAO/SUBFUNCAO/PROGRAMA POR PROJETO/ATIVIDADE
 POSICAO ATE O MES DE DEZEMBRO DE 2012

CODIGO	DESCRICA O	PROJETO	ATIVIDADE	TOTAL
04	ADMINISTRACAO	0,00	5.584.094,62	5.584.094,62
04122	ADMINISTRACAO GERAL	0,00	4.054.936,14	4.054.936,14
04122502	ACOES DE APOIO ADMINISTRATIVO DO PODER EXEC	0,00	4.054.936,14	4.054.936,14
04131	COMUNICACAO SOCIAL	0,00	59.554,90	59.554,90
04131502	ACOES DE APOIO ADMINISTRATIVO DO PODER EXEC	0,00	59.554,90	59.554,90
04331	PROTECAO E BENEFICIOS AO TRABALHADOR	0,00	1.469.603,58	1.469.603,58
04331502	ACOES DE APOIO ADMINISTRATIVO DO PODER EXEC	0,00	1.469.603,58	1.469.603,58
10	SAUDE	0,00	793.195,44	793.195,44
10302	ASSISTENCIA HOSPITALAR E AMBULATORIAL	0,00	793.195,44	793.195,44
10302502	ACOES DE APOIO ADMINISTRATIVO DO PODER EXEC	0,00	793.195,44	793.195,44
24	COMUNICACOES	3.933.617,55	24.025.816,12	27.959.433,67
24122	ADMINISTRACAO GERAL	0,00	14.786.330,39	14.786.330,39
24122502	ACOES DE APOIO ADMINISTRATIVO DO PODER EXEC	0,00	14.786.330,39	14.786.330,39
24126	TECNOLOGIA DA INFORMATIZACAO	0,00	933.889,87	933.889,87
24126502	ACOES DE APOIO ADMINISTRATIVO DO PODER EXEC	0,00	933.889,87	933.889,87
24128	FORMACAO DE RECURSOS HUMANOS	0,00	79.499,40	79.499,40
24128126	INFRAESTRUTURA DE TELECOMUNICACOES	0,00	79.499,40	79.499,40
24392	DI FUSAO CULTURAL	682.322,11	8.167.784,02	8.850.106,13
24392126	INFRAESTRUTURA DE TELECOMUNICACOES	682.322,11	0,00	682.322,11
24392138	ECONOMIA CRIATIVA	0,00	8.167.784,02	8.167.784,02
24722	TELECOMUNICACOES	3.251.295,44	58.312,44	3.309.607,88
24722126	INFRAESTRUTURA DE TELECOMUNICACOES	3.251.295,44	58.312,44	3.309.607,88
28	ENCARGOS ESPECIAIS	0,00	115.327,51	115.327,51
28846	OUTROS ENCARGOS ESPECIAIS	0,00	115.327,51	115.327,51
28846900	OPERACAO ESPECIAL	0,00	115.327,51	115.327,51
SUB TOTAL.....		3.933.617,55	30.518.433,69	34.452.051,24

GOVERNO DO ESTADO DA BAHIA
 TODOS OS PODERES - ADM DIRETA E INDIRETA
 DIRETORIA DE ADMINISTRAÇÃO E FINANÇAS DA SECOPA

PAGINA : 92
 EMISSÃO: 16/01/13
 SICOF
 PGSC82C3/MPSC82C3
 VALORES EM REAL

ANEXO 6 DA LEI 4320/64 - PROGRAMA DE TRABALHO DO GOVERNO (EMPENHADA)
 FUNÇÃO/SUBFUNÇÃO/PROGRAMA POR PROJETO/ATIVIDADE
 POSIÇÃO ATÉ O MÊS DE DEZEMBRO DE 2012

CODIGO	DESCRIÇÃO	PROJETO	ATIVIDADE	TOTAL
10	SAUDE	0,00	26.209,36	26.209,36
10302	ASSISTENCIA HOSPITALAR E AMBULATORIAL	0,00	26.209,36	26.209,36
10302502	ACOES DE APOIO ADMINISTRATIVO DO PODER EXEC	0,00	26.209,36	26.209,36
27	DESPORTO E LAZER	8.654.405,30	4.608.030,55	13.262.435,85
27122	ADMINISTRACAO GERAL	0,00	3.824.189,04	3.824.189,04
27122502	ACOES DE APOIO ADMINISTRATIVO DO PODER EXEC	0,00	3.824.189,04	3.824.189,04
27126	TECNOLOGIA DA INFORMATIZACAO	0,00	474.618,23	474.618,23
27126502	ACOES DE APOIO ADMINISTRATIVO DO PODER EXEC	0,00	474.618,23	474.618,23
27131	COMUNICACAO SOCIAL	0,00	123.694,72	123.694,72
27131153	RELACAO GOVERNO-SOCIEDADE	0,00	49.485,82	49.485,82
27131502	ACOES DE APOIO ADMINISTRATIVO DO PODER EXEC	0,00	74.208,90	74.208,90
27331	PROTECAO E BENEFICIOS AO TRABALHADOR	0,00	185.528,56	185.528,56
27331502	ACOES DE APOIO ADMINISTRATIVO DO PODER EXEC	0,00	185.528,56	185.528,56
27811	DESPORTO DE RENDIMENTO	8.654.405,30	0,00	8.654.405,30
27811137	COPA 2014	8.654.405,30	0,00	8.654.405,30
SUB TOTAL.....		8.654.405,30	4.634.239,91	13.288.645,21

GOVERNO DO ESTADO DA BAHIA
 TODOS OS PODERES - ADM DIRETA E INDIRETA
 EGE - RECURSOS SOB GESTAO DEPAT/SEFAZ

PAGINA : 93
 EMISSAO: 16/01/13
 SICOF
 PGSC82C3/MPSC82C3
 VALORES EM REAL

ANEXO 6 DA LEI 4320/64 - PROGRAMA DE TRABALHO DO GOVERNO (EMPENHADA)
 FUNCAO/SUBFUNCAO/PROGRAMA POR PROJETO/ATIVIDADE
 POSICAO ATE O MES DE DEZEMBRO DE 2012

CODIGO	DESCRICAO	PROJETO	ATIVIDADE	TOTAL
04	ADMINISTRACAO	0,00	73.577.928,58	73.577.928,58
04123	ADMINISTRACAO FINANCEIRA	0,00	73.577.928,58	73.577.928,58
04123502	ACOES DE APOIO ADMINISTRATIVO DO PODER EXEC	0,00	66.852.164,82	66.852.164,82
04123900	OPERACAO ESPECIAL	0,00	6.725.763,76	6.725.763,76
28	ENCARGOS ESPECIAIS	0,00	5.681.034.579,75	5.681.034.579,75
28843	SERVICO DA DIVIDA INTERNA	0,00	1.297.470.397,85	1.297.470.397,85
28843900	OPERACAO ESPECIAL	0,00	1.297.470.397,85	1.297.470.397,85
28844	SERVICO DA DIVIDA EXTERNA	0,00	250.586.081,67	250.586.081,67
28844900	OPERACAO ESPECIAL	0,00	250.586.081,67	250.586.081,67
28845	TRANSFERENCIAS	0,00	3.850.325.070,55	3.850.325.070,55
28845900	OPERACAO ESPECIAL	0,00	3.850.325.070,55	3.850.325.070,55
28846	OUTROS ENCARGOS ESPECIAIS	0,00	282.653.029,68	282.653.029,68
28846900	OPERACAO ESPECIAL	0,00	282.653.029,68	282.653.029,68
SUB TOTAL.....		0,00	5.754.612.508,33	5.754.612.508,33

GOVERNO DO ESTADO DA BAHIA
 TODOS OS PODERES - ADM DIRETA E INDIRETA
 SUPERINTENDENCIA DE GESTAO ADMINISTRATIVA/MP

PAGINA : 94
 EMISSAO: 16/01/13
 SICOF
 PGSC82C3/MPSC82C3
 VALORES EM REAL

ANEXO 6 DA LEI 4320/64 - PROGRAMA DE TRABALHO DO GOVERNO (EMPENHADA)
 FUNCAO/SUBFUNCAO/PROGRAMA POR PROJETO/ATIVIDADE
 POSICAO ATE O MES DE DEZEMBRO DE 2012

CODIGO	DESCRICAO	PROJETO	ATIVIDADE	TOTAL
03	ESSENCIAL A JUSTICA	903.230,88	412.019.249,30	412.922.480,18
03091	DEFESA DA ORDEM JURIDICA	903.230,88	1.733.893,64	2.637.124,52
03091164	DEFESA DA SOCIEDADE E GARANTIA DA CIDADANIA	0,00	1.503.900,30	1.503.900,30
03091165	MODERNIZACAO DO MINISTERIO PUBLICO	903.230,88	229.993,34	1.133.224,22
03122	ADMINISTRACAO GERAL	0,00	385.422.474,74	385.422.474,74
03122503	ACOES DE APOIO ADMINISTRATIVO DO MINISTERIO	0,00	385.422.474,74	385.422.474,74
03131	COMUNICACAO SOCIAL	0,00	24.521,39	24.521,39
03131503	ACOES DE APOIO ADMINISTRATIVO DO MINISTERIO	0,00	24.521,39	24.521,39
03331	PROTECAO E BENEFICIOS AO TRABALHADOR	0,00	24.838.359,53	24.838.359,53
03331503	ACOES DE APOIO ADMINISTRATIVO DO MINISTERIO	0,00	24.838.359,53	24.838.359,53
28	ENCARGOS ESPECIAIS	0,00	1.360,66	1.360,66
28846	OUTROS ENCARGOS ESPECIAIS	0,00	1.360,66	1.360,66
28846900	OPERACAO ESPECIAL	0,00	1.360,66	1.360,66
SUB TOTAL.....		903.230,88	412.020.609,96	412.923.840,84

GOVERNO DO ESTADO DA BAHIA
 TODOS OS PODERES - ADM DIRETA E INDIRETA
 FUNDO MODERNIZACAO DO MINISTERIO PUBLICO EST DA BAHIA

PAGINA : 95
 EMISSAO: 16/01/13
 SICOF
 PGSC82C3/MPSC82C3
 VALORES EM REAL

ANEXO 6 DA LEI 4320/64 - PROGRAMA DE TRABALHO DO GOVERNO (EMPENHADA)
 FUNCAO/SUBFUNCAO/PROGRAMA POR PROJETO/ATIVIDADE
 POSICAO ATE O MES DE DEZEMBRO DE 2012

CODIGO	DESCRICAO	PROJETO	ATIVIDADE	TOTAL
03	ESSENCIAL A JUSTICA	3.630.974,22	0,00	3.630.974,22
03091	DEFESA DA ORDEM JURIDICA	3.630.974,22	0,00	3.630.974,22
03091165	MODERNIZACAO DO MINISTERIO PUBLICO	3.630.974,22	0,00	3.630.974,22
SUB TOTAL.....		3.630.974,22	0,00	3.630.974,22

GOVERNO DO ESTADO DA BAHIA
 TODOS OS PODERES - ADM DIRETA E INDIRETA
 DIRETORIA GERAL DA DEFENSORIA PUBLICA

PAGINA : 96
 EMISSAO: 16/01/13
 SICOF
 PGSC82C3/MPSC82C3
 VALORES EM REAL

ANEXO 6 DA LEI 4320/64 - PROGRAMA DE TRABALHO DO GOVERNO (EMPENHADA)
 FUNCAO/SUBFUNCAO/PROGRAMA POR PROJETO/ATIVIDADE
 POSICAO ATE O MES DE DEZEMBRO DE 2012

CODIGO	DESCRICAO	PROJETO	ATIVIDADE	TOTAL
03	ESSENCIAL A JUSTICA	3.397.853,14	98.757.137,20	102.154.990,34
03092	REPRESENTACAO JUDICIAL E EXTRAJUDICIAL	1.806.026,94	837.811,88	2.643.838,82
03092166	ACESSO A JUSTICA INTEGRAL E GRATUITA	0,00	501.995,42	501.995,42
03092167	MODERNIZACAO DA GESTAO DA DEFENSORIA PUBLICA	1.806.026,94	335.816,46	2.141.843,40
03122	ADMINISTRACAO GERAL	0,00	94.469.083,75	94.469.083,75
03122504	ACOES DE APOIO ADMINISTRATIVO DA DEFENSORIA	0,00	94.469.083,75	94.469.083,75
03126	TECNOLOGIA DA INFORMATIZACAO	1.591.826,20	1.532.569,69	3.124.395,89
03126167	MODERNIZACAO DA GESTAO DA DEFENSORIA PUBLICA	1.591.826,20	0,00	1.591.826,20
03126504	ACOES DE APOIO ADMINISTRATIVO DA DEFENSORIA	0,00	1.532.569,69	1.532.569,69
03131	COMUNICACAO SOCIAL	0,00	152.538,51	152.538,51
03131504	ACOES DE APOIO ADMINISTRATIVO DA DEFENSORIA	0,00	152.538,51	152.538,51
03331	PROTECAO E BENEFICIOS AO TRABALHADOR	0,00	1.765.133,37	1.765.133,37
03331504	ACOES DE APOIO ADMINISTRATIVO DA DEFENSORIA	0,00	1.765.133,37	1.765.133,37
SUB TOTAL.....		3.397.853,14	98.757.137,20	102.154.990,34

GOVERNO DO ESTADO DA BAHIA
 TODOS OS PODERES - ADM DIRETA E INDIRETA
 FUNDO DE ASS. JUD. DA DEFENSORIA PUB. DO ESTADO BAHIA

PAGINA : 97
 EMISSAO: 16/01/13
 SICOF
 PGSC82C3/MPSC82C3
 VALORES EM REAL

ANEXO 6 DA LEI 4320/64 - PROGRAMA DE TRABALHO DO GOVERNO (EMPENHADA)
 FUNCAO/SUBFUNCAO/PROGRAMA POR PROJETO/ATIVIDADE
 POSICAO ATE O MES DE DEZEMBRO DE 2012

CODIGO	DESCRICAO	PROJETO	ATIVIDADE	TOTAL
03	ESSENCIAL A JUSTICA	388.168,00	533.619,40	921.787,40
03092	REPRESENTACAO JUDICIAL E EXTRAJUDICIAL	388.168,00	533.619,40	921.787,40
03092167	MODERNIZACAO DA GESTAO DA DEFENSORIA PUBLICA	388.168,00	533.619,40	921.787,40
SUB TOTAL.....		388.168,00	533.619,40	921.787,40
TOTAL GERAL		2.618.064.740,54	27.762.112.168,02	30.380.176.908,56



Anexo 7

PROGRAMA DE TRABALHO DO GOVERNO -
DEMONSTRATIVO DA DESPESA POR FUNÇÃO/SUBFUNÇÃO/
PROGRAMA POR PROJETO E ATIVIDADE

GOVERNO DO ESTADO DA BAHIA
 TODOS OS PODERES - ADM DIRETA E INDIRETA

PAGINA : 1
 EMISSAO: 16/01/13
 SICOF
 PGSC82E3/MPSC82E3
 VALORES EM REAL

ANEXO 7 DA LEI 4320/64 - PROGRAMA DE TRABALHO DO GOVERNO (EMPENHADA)
 FUNCAO/SUBFUNCAO/PROGRAMA POR PROJETO / ATIVIDADE
 POSICAO ATE O MES DE DEZEMBRO DE 2012

CODIGO	DESCRICAO	PROJETO	ATIVIDADE	TOTAL
01	LEGISLATIVA	4.853.866,60	669.880.866,86	674.734.733,46
01031	ACAO LEGISLATIVA	3.142.950,19	189.346.648,65	192.489.598,84
01031160	FORTALECIMENTO DA Acao LEGISLATIVA	3.142.950,19	189.346.648,65	192.489.598,84
01032	CONTROLE EXTERNO	909.432,30	115.737.243,30	116.646.675,60
01032161	APERFEIÇOAMENTO DO CONTROLE EXTERNO ESTADUAL	575.505,13	114.782.809,02	115.358.314,15
01032162	APERFEIÇOAMENTO DO CONTROLE EXTERNO DOS MUNIC	333.927,17	954.434,28	1.288.361,45
01122	ADMINISTRACAO GERAL	0,00	340.795.322,63	340.795.322,63
01122500	ACOES DE APOIO ADMINISTRATIVO DO PODER LEGISL	0,00	340.795.322,63	340.795.322,63
01126	TECNOLOGIA DA INFORMATIZACAO	801.484,11	4.646.793,77	5.448.277,88
01126161	APERFEIÇOAMENTO DO CONTROLE EXTERNO ESTADUAL	801.484,11	1.040.186,78	1.841.670,89
01126500	ACOES DE APOIO ADMINISTRATIVO DO PODER LEGISL	0,00	3.606.606,99	3.606.606,99
01131	COMUNICACAO SOCIAL	0,00	3.637.394,03	3.637.394,03
01131160	FORTALECIMENTO DA Acao LEGISLATIVA	0,00	2.000.000,00	2.000.000,00
01131500	ACOES DE APOIO ADMINISTRATIVO DO PODER LEGISL	0,00	1.637.394,03	1.637.394,03
01302	ASSISTENCIA HOSPITALAR E AMBULATORIAL	0,00	6.206.366,44	6.206.366,44
01302500	ACOES DE APOIO ADMINISTRATIVO DO PODER LEGISL	0,00	6.206.366,44	6.206.366,44
01331	PROTECAO E BENEFICIOS AO TRABALHADOR	0,00	9.511.098,04	9.511.098,04
01331500	ACOES DE APOIO ADMINISTRATIVO DO PODER LEGISL	0,00	9.511.098,04	9.511.098,04
02	JUDICIARIA	84.909.457,67	1.584.005.132,71	1.668.914.590,38
02061	ACAO JUDICIARIA	84.909.457,67	315.869,78	85.225.327,45
02061163	JUSTICA PRESENTE	84.909.457,67	315.869,78	85.225.327,45
02122	ADMINISTRACAO GERAL	0,00	1.468.013.318,90	1.468.013.318,90
02122501	ACOES DE APOIO ADMINISTRATIVO DO PODER JUDICI	0,00	1.468.013.318,90	1.468.013.318,90
02126	TECNOLOGIA DA INFORMATIZACAO	0,00	422.293,30	422.293,30
02126501	ACOES DE APOIO ADMINISTRATIVO DO PODER JUDICI	0,00	422.293,30	422.293,30
02128	FORMACAO DE RECURSOS HUMANOS	0,00	6.568.373,59	6.568.373,59
02128163	JUSTICA PRESENTE	0,00	6.568.373,59	6.568.373,59
02131	COMUNICACAO SOCIAL	0,00	542.385,89	542.385,89
02131163	JUSTICA PRESENTE	0,00	485.885,89	485.885,89
02131501	ACOES DE APOIO ADMINISTRATIVO DO PODER JUDICI	0,00	56.500,00	56.500,00
02302	ASSISTENCIA HOSPITALAR E AMBULATORIAL	0,00	93.480,00	93.480,00
02302501	ACOES DE APOIO ADMINISTRATIVO DO PODER JUDICI	0,00	93.480,00	93.480,00
02331	PROTECAO E BENEFICIOS AO TRABALHADOR	0,00	103.632.072,83	103.632.072,83
02331501	ACOES DE APOIO ADMINISTRATIVO DO PODER JUDICI	0,00	103.632.072,83	103.632.072,83
02422	DIREITOS INDIVIDUAIS COLETIVOS E DIFUSOS	0,00	4.417.338,42	4.417.338,42
02422163	JUSTICA PRESENTE	0,00	4.417.338,42	4.417.338,42
03	ESSENCIAL A JUSTICA	15.154.082,57	606.792.917,43	621.947.000,00
03091	DEFESA DA ORDEM JURIDICA	4.534.205,10	1.733.893,64	6.268.098,74
03091164	DEFESA DA SOCIEDADE E GARANTIA DA CIDADANIA P	0,00	1.503.900,30	1.503.900,30
03091165	MODERNIZACAO DO MINISTERIO PUBLICO	4.534.205,10	229.993,34	4.764.198,44
03092	REPRESENTACAO JUDICIAL E EXTRAJUDICIAL	3.352.899,91	1.767.080,43	5.119.980,34
03092152	MODERNIZACAO DA GESTAO PUBLICA	1.158.704,97	395.649,15	1.554.354,12
03092166	ACESSO A JUSTICA INTEGRAL E GRATUITA	0,00	501.995,42	501.995,42
03092167	MODERNIZACAO DA GESTAO DA DEFENSORIA PUBLICA	2.194.194,94	869.435,86	3.063.630,80
03122	ADMINISTRACAO GERAL	4.025.985,52	573.699.191,56	577.725.177,08
03122152	MODERNIZACAO DA GESTAO PUBLICA	4.025.985,52	0,00	4.025.985,52

GOVERNO DO ESTADO DA BAHIA
 TODOS OS PODERES – ADM DIRETA E INDIRETA

PAGINA : 2
 EMISSAO: 16/01/13
 SICOF
 PGSC82E3/MPSC82E3
 VALORES EM REAL

ANEXO 7 DA LEI 4320/64 - PROGRAMA DE TRABALHO DO GOVERNO (EMPENHADA)
 FUNCAO/SUBFUNCAO/PROGRAMA POR PROJETO / ATIVIDADE
 POSICAO ATÉ O MES DE DEZEMBRO DE 2012

CODIGO	DESCRICAÇÃO	PROJETO	ATIVIDADE	TOTAL
03122502	ACOES DE APOIO ADMINISTRATIVO DO PODER EXECUT	0,00	93.807.633,07	93.807.633,07
03122503	ACOES DE APOIO ADMINISTRATIVO DO MINISTERIO P	0,00	385.422.474,74	385.422.474,74
03122504	ACOES DE APOIO ADMINISTRATIVO DA DEFENSORIA P	0,00	94.469.083,75	94.469.083,75
03126	TECNOLOGIA DA INFORMATICA	3.240.992,04	2.021.512,47	5.262.504,51
03126152	MODERNIZACAO DA GESTAO PUBLICA	1.649.165,84	0,00	1.649.165,84
03126167	MODERNIZACAO DA GESTAO DA DEFENSORIA PUBLICA	1.591.826,20	0,00	1.591.826,20
03126502	ACOES DE APOIO ADMINISTRATIVO DO PODER EXECUT	0,00	488.942,78	488.942,78
03126504	ACOES DE APOIO ADMINISTRATIVO DA DEFENSORIA P	0,00	1.532.569,69	1.532.569,69
03128	FORMACAO DE RECURSOS HUMANOS	0,00	44.342,50	44.342,50
03128152	MODERNIZACAO DA GESTAO PUBLICA	0,00	44.342,50	44.342,50
03131	COMUNICACAO SOCIAL	0,00	305.536,41	305.536,41
03131153	RELACAO GOVERNO-SOCIEDADE	0,00	30.623,46	30.623,46
03131502	ACOES DE APOIO ADMINISTRATIVO DO PODER EXECUT	0,00	97.853,05	97.853,05
03131503	ACOES DE APOIO ADMINISTRATIVO DO MINISTERIO P	0,00	24.521,39	24.521,39
03131504	ACOES DE APOIO ADMINISTRATIVO DA DEFENSORIA P	0,00	152.538,51	152.538,51
03331	PROTECAO E BENEFICIOS AO TRABALHADOR	0,00	27.221.360,42	27.221.360,42
03331502	ACOES DE APOIO ADMINISTRATIVO DO PODER EXECUT	0,00	617.867,52	617.867,52
03331503	ACOES DE APOIO ADMINISTRATIVO DO MINISTERIO P	0,00	24.838.359,53	24.838.359,53
03331504	ACOES DE APOIO ADMINISTRATIVO DA DEFENSORIA P	0,00	1.765.133,37	1.765.133,37
04	ADMINISTRACAO	58.077.132,87	1.225.897.337,82	1.283.974.470,69
04121	PLANEJAMENTO E ORCAMENTO	13.253.483,58	22.007.459,39	35.260.942,97
04121108	JUVENTUDE	63.505,85	0,00	63.505,85
04121122	BOM TRABALHO: AMPLIANDO OPORTUNIDADES	362.529,03	0,00	362.529,03
04121129	ECONOMIA VERDE	17.462,76	0,00	17.462,76
04121150	PLANEJAMENTO E GESTAO ESTRATEGICA	2.642.722,31	2.514.996,05	5.157.718,36
04121153	RELACAO GOVERNO-SOCIEDADE	9.896.720,63	2.155.608,34	12.052.328,97
04121154	PACTO FEDERATIVO	270.543,00	0,00	270.543,00
04121502	ACOES DE APOIO ADMINISTRATIVO DO PODER EXECUT	0,00	17.336.855,00	17.336.855,00
04122	ADMINISTRACAO GERAL	28.836.816,58	1.028.881.504,41	1.057.718.320,99
04122152	MODERNIZACAO DA GESTAO PUBLICA	28.836.816,58	80.646.697,64	109.483.514,22
04122502	ACOES DE APOIO ADMINISTRATIVO DO PODER EXECUT	0,00	948.234.806,77	948.234.806,77
04123	ADMINISTRACAO FINANCEIRA	15.644.035,10	76.949.815,73	92.593.850,83
04123151	GESTAO FISCAL	15.644.035,10	0,00	15.644.035,10
04123502	ACOES DE APOIO ADMINISTRATIVO DO PODER EXECUT	0,00	70.224.051,97	70.224.051,97
04123900	OPERACAO ESPECIAL	0,00	6.725.763,76	6.725.763,76
04124	CONTROLE EXTERNO	24.429,00	0,00	24.429,00
04124152	MODERNIZACAO DA GESTAO PUBLICA	24.429,00	0,00	24.429,00
04125	NORMATIZACAO E FISCALIZACAO	65.888,19	5.184.658,31	5.250.546,50
04125125	LOGISTICA INTEGRADA DE TRANSPORTE	65.888,19	5.184.658,31	5.250.546,50
04126	TECNOLOGIA DA INFORMATICA	79.500,00	55.030.171,80	55.109.671,80
04126152	MODERNIZACAO DA GESTAO PUBLICA	79.500,00	0,00	79.500,00
04126502	ACOES DE APOIO ADMINISTRATIVO DO PODER EXECUT	0,00	55.030.171,80	55.030.171,80
04128	FORMACAO DE RECURSOS HUMANOS	0,00	1.065.135,30	1.065.135,30
04128152	MODERNIZACAO DA GESTAO PUBLICA	0,00	1.065.135,30	1.065.135,30
04131	COMUNICACAO SOCIAL	0,00	9.417.314,56	9.417.314,56
04131153	RELACAO GOVERNO-SOCIEDADE	0,00	6.253.529,11	6.253.529,11

GOVERNO DO ESTADO DA BAHIA
 TODOS OS PODERES - ADM DIRETA E INDIRETA

PAGINA : 3
 EMISSAO: 16/01/13
 SICOF
 PGSC82E3/MPSC82E3
 VALORES EM REAL

ANEXO 7 DA LEI 4320/64 - PROGRAMA DE TRABALHO DO GOVERNO (EMPENHADA)
 FUNCAO/SUBFUNCAO/PROGRAMA POR PROJETO / ATIVIDADE
 POSICAO ATE O MES DE DEZEMBRO DE 2012

CODIGO	DESCRICAÇÃO	PROJETO	ATIVIDADE	TOTAL
04131502	ACOES DE APOIO ADMINISTRATIVO DO PODER EXECUT	0,00	3.163.785,45	3.163.785,45
04302	ASSISTENCIA HOSPITALAR E AMBULATORIAL	0,00	2.148.245,09	2.148.245,09
04302502	ACOES DE APOIO ADMINISTRATIVO DO PODER EXECUT	0,00	2.148.245,09	2.148.245,09
04331	PROTECAO E BENEFICIOS AO TRABALHADOR	0,00	18.088.801,39	18.088.801,39
04331502	ACOES DE APOIO ADMINISTRATIVO DO PODER EXECUT	0,00	18.088.801,39	18.088.801,39
04367	EDUCACAO ESPECIAL	0,00	200.100,00	200.100,00
04367152	MODERNIZACAO DA GESTAO PUBLICA	0,00	200.100,00	200.100,00
04422	DIREITOS INDIVIDUAIS COLETIVOS E DIFUSOS	172.980,42	0,00	172.980,42
04422150	PLANEJAMENTO E GESTAO ESTRATEGICA	172.980,42	0,00	172.980,42
04722	TELECOMUNICACOES	0,00	131.647,67	131.647,67
04722502	ACOES DE APOIO ADMINISTRATIVO DO PODER EXECUT	0,00	131.647,67	131.647,67
04781	TRANSPORTE AEREO	0,00	6.792.484,17	6.792.484,17
04781502	ACOES DE APOIO ADMINISTRATIVO DO PODER EXECUT	0,00	6.792.484,17	6.792.484,17
06	SEGURANCA PUBLICA	147.827.194,83	2.899.632.519,74	3.047.459.714,57
06122	ADMINISTRACAO GERAL	148.224,00	2.602.190.729,79	2.602.338.953,79
06122105	PACTO PELA VIDA	0,00	2.395.065.246,28	2.395.065.246,28
06122133	MOBILIDADE E ACESSIBILIDADE URBANA	148.224,00	39.813.590,23	39.961.814,23
06122502	ACOES DE APOIO ADMINISTRATIVO DO PODER EXECUT	0,00	167.311.893,28	167.311.893,28
06126	TECNOLOGIA DA INFORMATIZACAO	0,00	21.000.585,17	21.000.585,17
06126502	ACOES DE APOIO ADMINISTRATIVO DO PODER EXECUT	0,00	21.000.585,17	21.000.585,17
06128	FORMACAO DE RECURSOS HUMANOS	0,00	3.688.655,92	3.688.655,92
06128105	PACTO PELA VIDA	0,00	3.688.655,92	3.688.655,92
06131	COMUNICACAO SOCIAL	0,00	5.030.831,84	5.030.831,84
06131153	RELACAO GOVERNO-SOCIEDADE	0,00	3.269.876,77	3.269.876,77
06131502	ACOES DE APOIO ADMINISTRATIVO DO PODER EXECUT	0,00	1.760.955,07	1.760.955,07
06181	POLICIAMENTO	144.623.238,66	150.527.438,62	295.150.677,28
06181105	PACTO PELA VIDA	144.166.267,06	149.004.462,74	293.170.729,80
06181133	MOBILIDADE E ACESSIBILIDADE URBANA	456.971,60	1.522.975,88	1.979.947,48
06182	DEFESA CIVIL	1.833.102,65	2.583.681,57	4.416.784,22
06182105	PACTO PELA VIDA	1.833.102,65	2.583.681,57	4.416.784,22
06183	INFORMACAO E INTELIGENCIA	1.203.169,52	11.885.789,84	13.088.959,36
06183105	PACTO PELA VIDA	1.203.169,52	11.885.789,84	13.088.959,36
06302	ASSISTENCIA HOSPITALAR E AMBULATORIAL	0,00	274.648,44	274.648,44
06302502	ACOES DE APOIO ADMINISTRATIVO DO PODER EXECUT	0,00	274.648,44	274.648,44
06331	PROTECAO E BENEFICIOS AO TRABALHADOR	0,00	93.015.896,89	93.015.896,89
06331502	ACOES DE APOIO ADMINISTRATIVO DO PODER EXECUT	0,00	93.015.896,89	93.015.896,89
06421	CUSTODIA E REINTEGRACAO SOCIAL	0,00	9.330.824,26	9.330.824,26
06421105	PACTO PELA VIDA	0,00	9.330.824,26	9.330.824,26
06422	DIREITOS INDIVIDUAIS COLETIVOS E DIFUSOS	0,00	103.437,40	103.437,40
06422105	PACTO PELA VIDA	0,00	103.437,40	103.437,40
06571	DESENVOLVIMENTO CIENTIFICO	19.460,00	0,00	19.460,00
06571105	PACTO PELA VIDA	19.460,00	0,00	19.460,00
07	RELACOES EXTERIORES	32.950,21	4.360,00	37.310,21
07212	COOPERACAO INTERNACIONAL	32.950,21	4.360,00	37.310,21
07212150	PLANEJAMENTO E GESTAO ESTRATEGICA	32.950,21	4.360,00	37.310,21
08	ASSISTENCIA SOCIAL	160.769.810,47	256.894.016,50	417.663.826,97

GOVERNO DO ESTADO DA BAHIA
 TODOS OS PODERES - ADM DIRETA E INDIRETA

PAGINA : 4
 EMISSAO: 16/01/13
 SICOF
 PGSC82E3/MPSC82E3
 VALORES EM REAL

ANEXO 7 DA LEI 4320/64 - PROGRAMA DE TRABALHO DO GOVERNO (EMPENHADA)
 FUNCAO/SUBFUNCAO/PROGRAMA POR PROJETO / ATIVIDADE
 POSICAO ATE O MES DE DEZEMBRO DE 2012

CODIGO	DESCRICO	PROJETO	ATIVIDADE	TOTAL
08122	ADMINISTRACAO GERAL	0,00	67.095.949,76	67.095.949,76
08122111	PROTECAO SOCIAL	0,00	3.955.349,94	3.955.349,94
08122112	SEGURANCA ALIMENTAR E NUTRICIONAL	0,00	113.547,70	113.547,70
08122502	ACOES DE APOIO ADMINISTRATIVO DO PODER EXECUT	0,00	63.027.052,12	63.027.052,12
08125	NORMATIZACAO E FISCALIZACAO	0,00	652.218,05	652.218,05
08125111	PROTECAO SOCIAL	0,00	652.218,05	652.218,05
08126	TECNOLOGIA DA INFORMATIZACAO	0,00	1.962.700,10	1.962.700,10
08126111	PROTECAO SOCIAL	0,00	32.342,20	32.342,20
08126152	MODERNIZACAO DA GESTAO PUBLICA	0,00	412,00	412,00
08126502	ACOES DE APOIO ADMINISTRATIVO DO PODER EXECUT	0,00	1.929.945,90	1.929.945,90
08128	FORMACAO DE RECURSOS HUMANOS	0,00	132.826,71	132.826,71
08128111	PROTECAO SOCIAL	0,00	98.440,56	98.440,56
08128152	MODERNIZACAO DA GESTAO PUBLICA	0,00	34.386,15	34.386,15
08131	COMUNICACAO SOCIAL	0,00	1.997.550,55	1.997.550,55
08131111	PROTECAO SOCIAL	0,00	31.336,00	31.336,00
08131153	RELACAO GOVERNO-SOCIEDADE	0,00	1.461.122,58	1.461.122,58
08131502	ACOES DE APOIO ADMINISTRATIVO DO PODER EXECUT	0,00	505.091,97	505.091,97
08182	DEFESA CIVIL	6.075.541,89	23.930.079,33	30.005.621,22
08182111	PROTECAO SOCIAL	0,00	23.929.849,33	23.929.849,33
08182113	AGUA PARA TODOS - PAT	6.075.541,89	0,00	6.075.541,89
08182130	SUSTENTABILIDADE AMBIENTAL	0,00	230,00	230,00
08241	ASSISTENCIA AO IDOSO	0,00	6.087.570,20	6.087.570,20
08241110	ENVELHECIMENTO ATIVO	0,00	6.087.570,20	6.087.570,20
08243	ASSISTENCIA A CRIANCA E AO ADOLESCENTE	586.355,22	72.826.004,82	73.412.360,04
08243105	PACTO PELA VIDA	586.355,22	63.748.244,02	64.334.599,24
08243109	CRIANCA E ADOLESCENTE	0,00	9.077.760,80	9.077.760,80
08244	ASSISTENCIA COMUNITARIA	4.487.083,06	59.191.308,98	63.678.392,04
08244105	PACTO PELA VIDA	3.571.846,17	0,00	3.571.846,17
08244109	CRIANCA E ADOLESCENTE	0,00	22.774.954,56	22.774.954,56
08244111	PROTECAO SOCIAL	915.236,89	35.212.356,19	36.127.593,08
08244119	ENFRENTAMENTO DA VIOLENCIA CONTRA AS MULHERES	0,00	183.998,23	183.998,23
08244134	REABILITACAO DO CENTRO ANTIGO DE SALVADOR	0,00	1.020.000,00	1.020.000,00
08306	ALIMENTACAO E NUTRICAO	25.155.458,52	10.607.029,53	35.762.488,05
08306112	SEGURANCA ALIMENTAR E NUTRICIONAL	25.155.458,52	10.607.029,53	35.762.488,05
08331	PROTECAO E BENEFICIOS AO TRABALHADOR	0,00	4.018.705,97	4.018.705,97
08331502	ACOES DE APOIO ADMINISTRATIVO DO PODER EXECUT	0,00	4.018.705,97	4.018.705,97
08334	FOMENTO AO TRABALHO	0,00	5.601.889,50	5.601.889,50
08334116	VIDA MELHOR - OPORTUNIDADE PARA QUEM MAIS PRE	0,00	5.601.889,50	5.601.889,50
08422	DIREITOS INDIVIDUAIS COLETIVOS E DIFUSOS	3.779.702,45	2.790.183,00	6.569.885,45
08422108	JUVENTUDE	3.779.702,45	2.790.183,00	6.569.885,45
08422118	DESENVOLVIMENTO SUSTENTAVEL DE POVOS E COMUNI	0,00	0,00	0,00
08511	SANEAMENTO BASICO RURAL	112.672.391,33	0,00	112.672.391,33
08511113	AGUA PARA TODOS - PAT	112.672.391,33	0,00	112.672.391,33
08601	PROMOCAO DA PRODUCAO VEGETAL	8.013.278,00	0,00	8.013.278,00
08601112	SEGURANCA ALIMENTAR E NUTRICIONAL	7.470.996,42	0,00	7.470.996,42
08601118	DESENVOLVIMENTO SUSTENTAVEL DE POVOS E COMUNI	542.281,58	0,00	542.281,58

GOVERNO DO ESTADO DA BAHIA
 TODOS OS PODERES - ADM DIRETA E INDIRETA

PAGINA : 5
 EMISSAO: 16/01/13
 SICOF
 PGSC82E3/MPSC82E3
 VALORES EM REAL

ANEXO 7 DA LEI 4320/64 - PROGRAMA DE TRABALHO DO GOVERNO (EMPENHADA)
 FUNCAO/SUBFUNCAO/PROGRAMA POR PROJETO / ATIVIDADE
 POSICAO ATE O MES DE DEZEMBRO DE 2012

CODIGO	DESCRICAO	PROJETO	ATIVIDADE	TOTAL
09	PREVIDENCIA SOCIAL	0,00	3.906.160.758,65	3.906.160.758,65
09272	PREVIDENCIA DO REGIME ESTATUTARIO	0,00	3.906.160.758,65	3.906.160.758,65
09272502	ACOES DE APOIO ADMINISTRATIVO DO PODER EXECUTIVO	0,00	3.906.160.758,65	3.906.160.758,65
10	SAUDE	56.364.598,00	4.961.255.009,46	5.017.619.607,46
10121	PLANEJAMENTO E ORCAMENTO	0,00	742.778,00	742.778,00
10121100	BAHIA SAU DAVEL	0,00	742.778,00	742.778,00
10122	ADMINISTRACAO GERAL	2.500.603,61	1.408.061.021,63	1.410.561.625,24
10122100	BAHIA SAU DAVEL	0,00	994.863.038,95	994.863.038,95
10122152	MODERNIZACAO DA GESTAO PUBLICA	2.500.603,61	0,00	2.500.603,61
10122502	ACOES DE APOIO ADMINISTRATIVO DO PODER EXECUTIVO	0,00	413.197.982,68	413.197.982,68
10125	NORMATIZACAO E FISCALIZACAO	0,00	8.530.112,36	8.530.112,36
10125100	BAHIA SAU DAVEL	0,00	8.530.112,36	8.530.112,36
10126	TECNOLOGIA DA INFORMATIZACAO	0,00	4.876.280,87	4.876.280,87
10126502	ACOES DE APOIO ADMINISTRATIVO DO PODER EXECUTIVO	0,00	4.876.280,87	4.876.280,87
10128	FORMACAO DE RECURSOS HUMANOS	10.000,00	35.853.757,43	35.863.757,43
10128100	BAHIA SAU DAVEL	10.000,00	35.853.757,43	35.863.757,43
10131	COMUNICACAO SOCIAL	0,00	10.654.812,80	10.654.812,80
10131153	RELACAO GOVERNO-SOCIEDADE	0,00	7.117.323,98	7.117.323,98
10131502	ACOES DE APOIO ADMINISTRATIVO DO PODER EXECUTIVO	0,00	3.537.488,82	3.537.488,82
10241	ASSISTENCIA AO IDOSO	0,00	207.091,71	207.091,71
10241110	ENVELHECIMENTO ATIVO	0,00	207.091,71	207.091,71
10242	ASSISTENCIA AO PORTADOR DE DEFICIENCIA	0,00	10.395.022,02	10.395.022,02
10242100	BAHIA SAU DAVEL	0,00	10.395.022,02	10.395.022,02
10301	ATENCAO BASICA	10.739.460,27	59.141.816,26	69.881.276,53
10301100	BAHIA SAU DAVEL	10.394.680,57	59.141.816,26	69.536.496,83
10301132	MORADIA DIGNA	344.779,70	0,00	344.779,70
10302	ASSISTENCIA HOSPITALAR E AMBULATORIAL	41.654.866,26	3.194.177.169,04	3.235.832.035,30
10302100	BAHIA SAU DAVEL	41.654.866,26	1.967.956.309,60	2.009.611.175,86
10302502	ACOES DE APOIO ADMINISTRATIVO DO PODER EXECUTIVO	0,00	1.226.220.859,44	1.226.220.859,44
10303	SUPORTE PROFILATICO E TERAPEUTICO	1.459.667,86	153.791.177,04	155.250.844,90
10303100	BAHIA SAU DAVEL	1.459.667,86	153.791.177,04	155.250.844,90
10304	VIGILANCIA SANITARIA	0,00	1.925.348,24	1.925.348,24
10304100	BAHIA SAU DAVEL	0,00	1.925.348,24	1.925.348,24
10305	VIGILANCIA EPIDEMIOLOGICA	0,00	29.289.959,92	29.289.959,92
10305100	BAHIA SAU DAVEL	0,00	29.289.959,92	29.289.959,92
10331	PROTECAO E BENEFICIOS AO TRABALHADOR	0,00	43.185.352,75	43.185.352,75
10331100	BAHIA SAU DAVEL	0,00	449.712,14	449.712,14
10331502	ACOES DE APOIO ADMINISTRATIVO DO PODER EXECUTIVO	0,00	42.735.640,61	42.735.640,61
10332	RELACAO DE TRABALHO	0,00	384.373,21	384.373,21
10332100	BAHIA SAU DAVEL	0,00	384.373,21	384.373,21
10573	DI FUSAO DO CONHECIMENTO CIENTIFICO E TECNOLOGICO	0,00	38.936,18	38.936,18
10573100	BAHIA SAU DAVEL	0,00	38.936,18	38.936,18
11	TRABALHO	8.448.891,46	116.842.334,63	125.291.226,09
11122	ADMINISTRACAO GERAL	0,00	38.175.230,99	38.175.230,99
11122122	BOM TRABALHO: AMPLIANDO OPORTUNIDADES	0,00	4.868.882,77	4.868.882,77
11122502	ACOES DE APOIO ADMINISTRATIVO DO PODER EXECUTIVO	0,00	33.306.348,22	33.306.348,22

GOVERNO DO ESTADO DA BAHIA
 TODOS OS PODERES - ADM DIRETA E INDIRETA

PAGINA : 6
 EMISSAO: 16/01/13
 SICOF
 PGSC82E3/MPSC82E3
 VALORES EM REAL

ANEXO 7 DA LEI 4320/64 - PROGRAMA DE TRABALHO DO GOVERNO (EMPENHADA)
 FUNCAO/SUBFUNCAO/PROGRAMA POR PROJETO / ATIVIDADE
 POSICAO ATÉ O MES DE DEZEMBRO DE 2012

CODIGO	DESCRICAO	PROJETO	ATIVIDADE	TOTAL
11126	TECNOLOGIA DA INFORMATIZACAO	0,00	923.386,28	923.386,28
11126502	ACOES DE APOIO ADMINISTRATIVO DO PODER EXECUT	0,00	923.386,28	923.386,28
11131	COMUNICACAO SOCIAL	0,00	2.674.343,45	2.674.343,45
11131153	RELACAO GOVERNO-SOCIEDADE	0,00	2.376.168,90	2.376.168,90
11131502	ACOES DE APOIO ADMINISTRATIVO DO PODER EXECUT	0,00	298.174,55	298.174,55
11331	PROTECAO E BENEFICIOS AO TRABALHADOR	0,00	2.600.694,31	2.600.694,31
11331502	ACOES DE APOIO ADMINISTRATIVO DO PODER EXECUT	0,00	2.600.694,31	2.600.694,31
11332	RELACAO DE TRABALHO	0,00	476.218,73	476.218,73
11332116	VIDA MELHOR - OPORTUNIDADE PARA QUEM MAIS PRE	0,00	2.198,78	2.198,78
11332121	TRABALHO DECENTE	0,00	474.019,95	474.019,95
11333	EMPREGABILIDADE	5.572.266,31	16.567.684,97	22.139.951,28
11333107	RESSOCIALIZACAO: DIREITO DO INTERNO E DO CUMP	0,00	914.760,00	914.760,00
11333121	TRABALHO DECENTE	0,00	1.111.111,00	1.111.111,00
11333122	BOM TRABALHO: AMPLIANDO OPORTUNIDADES	5.572.266,31	14.541.813,97	20.114.080,28
11334	FOMENTO AO TRABALHO	2.792.235,15	12.547.442,05	15.339.677,20
11334116	VIDA MELHOR - OPORTUNIDADE PARA QUEM MAIS PRE	2.792.235,15	4.522.007,81	7.314.242,96
11334121	TRABALHO DECENTE	0,00	551.683,53	551.683,53
11334122	BOM TRABALHO: AMPLIANDO OPORTUNIDADES	0,00	2.285.532,51	2.285.532,51
11334123	BAHIA SOLIDARIA: MAIS TRABALHO E MAIS RENDA	0,00	5.130.266,07	5.130.266,07
11334138	ECONOMIA CRIATIVA	0,00	55.742,26	55.742,26
11334144	MICROEMPRESA E EMPRESAS DE PEQUENO PORTE	0,00	2.209,87	2.209,87
11392	DI FUSAO CULTURAL	84.390,00	15.857,00	100.247,00
11392139	DESENVOLVIMENTO CULTURAL	84.390,00	15.857,00	100.247,00
11846	OUTROS ENCARGOS ESPECIAIS	0,00	42.861.476,85	42.861.476,85
11846900	OPERACAO ESPECIAL	0,00	42.861.476,85	42.861.476,85
12	EDUCACAO	248.895.644,21	3.839.788.479,34	4.088.684.123,55
12122	ADMINISTRACAO GERAL	0,00	421.400.559,42	421.400.559,42
12122101	FORTALECIMENTO DA EDUCACAO BASICA	0,00	192.586,41	192.586,41
12122152	MODERNIZACAO DA GESTAO PUBLICA	0,00	161.928,44	161.928,44
12122502	ACOES DE APOIO ADMINISTRATIVO DO PODER EXECUT	0,00	421.046.044,57	421.046.044,57
12126	TECNOLOGIA DA INFORMATIZACAO	998.679,17	14.848.560,94	15.847.240,11
12126152	MODERNIZACAO DA GESTAO PUBLICA	998.679,17	0,00	998.679,17
12126502	ACOES DE APOIO ADMINISTRATIVO DO PODER EXECUT	0,00	14.848.560,94	14.848.560,94
12128	FORMACAO DE RECURSOS HUMANOS	0,00	505.631,21	505.631,21
12128101	FORTALECIMENTO DA EDUCACAO BASICA	0,00	155.465,59	155.465,59
12128152	MODERNIZACAO DA GESTAO PUBLICA	0,00	350.165,62	350.165,62
12131	COMUNICACAO SOCIAL	0,00	8.671.738,92	8.671.738,92
12131104	EDUCACAO SUPERIOR NO SECULO XXI	0,00	49.859,02	49.859,02
12131153	RELACAO GOVERNO-SOCIEDADE	0,00	3.818.718,30	3.818.718,30
12131502	ACOES DE APOIO ADMINISTRATIVO DO PODER EXECUT	0,00	4.803.161,60	4.803.161,60
12241	ASSISTENCIA AO IDOSO	0,00	110.109,80	110.109,80
12241110	ENVELHECIMENTO ATIVO	0,00	110.109,80	110.109,80
12302	ASSISTENCIA HOSPITALAR E AMBULATORIAL	0,00	128.851.288,17	128.851.288,17
12302104	EDUCACAO SUPERIOR NO SECULO XXI	0,00	96.460,99	96.460,99
12302502	ACOES DE APOIO ADMINISTRATIVO DO PODER EXECUT	0,00	128.754.827,18	128.754.827,18
12306	ALIMENTACAO E NUTRICAO	0,00	93.382.414,10	93.382.414,10

GOVERNO DO ESTADO DA BAHIA
 TODOS OS PODERES - ADM DIRETA E INDIRETA

PAGINA : 7
 EMISSAO: 16/01/13
 SICOF
 PGSC82E3/MPSC82E3
 VALORES EM REAL

ANEXO 7 DA LEI 4320/64 - PROGRAMA DE TRABALHO DO GOVERNO (EMPENHADA)
 FUNCAO/SUBFUNCAO/PROGRAMA POR PROJETO / ATIVIDADE
 POSICAO ATÉ O MES DE DEZEMBRO DE 2012

CODIGO	DESCRICAO	PROJETO	ATIVIDADE	TOTAL
12306101	FORTALECIMENTO DA EDUCACAO BASICA	0,00	84.684.063,10	84.684.063,10
12306102	ALFABETIZACAO E EDUCACAO DE JOVENS E ADULTOS	0,00	8.698.351,00	8.698.351,00
12331	PROTECAO E BENEFICIOS AO TRABALHADOR	0,00	100.434.850,08	100.434.850,08
12331502	ACOES DE APOIO ADMINISTRATIVO DO PODER EXECUT	0,00	100.434.850,08	100.434.850,08
12361	ENSINO FUNDAMENTAL	14.110.356,44	472.899,57	14.583.256,01
12361101	FORTALECIMENTO DA EDUCACAO BASICA	14.110.356,44	472.899,57	14.583.256,01
12362	ENSINO MEDIO	19.194.041,25	36.589.950,94	55.783.992,19
12362101	FORTALECIMENTO DA EDUCACAO BASICA	407.199,84	36.589.950,94	36.997.150,78
12362104	EDUCACAO SUPERIOR NO SECULO XXI	18.786.841,41	0,00	18.786.841,41
12363	ENSINO PROFISSIONAL	14.863.344,44	41.260.143,66	56.123.488,10
12363103	EDUCACAO PROFISSIONAL	14.863.344,44	41.260.143,66	56.123.488,10
12364	ENSINO SUPERIOR	44.054.405,07	619.735.658,25	663.790.063,32
12364104	EDUCACAO SUPERIOR NO SECULO XXI	42.337.388,26	619.387.269,65	661.724.657,91
12364128	CIENCIA, TECNOLOGIA E INOVACAO	1.615.572,22	0,00	1.615.572,22
12364138	ECONOMIA CRIATIVA	101.444,59	88.506,75	189.951,34
12364153	RELACAO GOVERNO-SOCIEDADE	0,00	259.881,85	259.881,85
12365	EDUCACAO INFANTIL	0,00	28.639,65	28.639,65
12365502	ACOES DE APOIO ADMINISTRATIVO DO PODER EXECUT	0,00	28.639,65	28.639,65
12366	EDUCACAO DE JOVENS E ADULTOS	29.490.842,08	0,00	29.490.842,08
12366102	ALFABETIZACAO E EDUCACAO DE JOVENS E ADULTOS	22.463.332,95	0,00	22.463.332,95
12366104	EDUCACAO SUPERIOR NO SECULO XXI	7.027.509,13	0,00	7.027.509,13
12367	EDUCACAO ESPECIAL	0,00	100.402,56	100.402,56
12367101	FORTALECIMENTO DA EDUCACAO BASICA	0,00	100.402,56	100.402,56
12368	EDUCACAO BASICA	114.603.437,69	2.371.292.864,73	2.485.896.302,42
12368101	FORTALECIMENTO DA EDUCACAO BASICA	111.291.101,17	2.370.864.002,80	2.482.155.103,97
12368105	PACTO PELA VIDA	0,00	2.680,59	2.680,59
12368117	PROMOCAO DA IGUALDADE RACIAL E GARANTIA DE DI	0,00	426.181,34	426.181,34
12368134	REABILITACAO DO CENTRO ANTIGO DE SALVADOR	557.824,44	0,00	557.824,44
12368152	MODERNIZACAO DA GESTAO PUBLICA	2.754.512,08	0,00	2.754.512,08
12391	PATRIMONIO HISTORICO ARTISTICO E ARQUEOLOGICO	99.685,54	0,00	99.685,54
12391139	DESENVOLVIMENTO CULTURAL	99.685,54	0,00	99.685,54
12392	DI FUSAO CULTURAL	733.815,34	0,00	733.815,34
12392138	ECONOMIA CRIATIVA	732.907,14	0,00	732.907,14
12392139	DESENVOLVIMENTO CULTURAL	841,80	0,00	841,80
12392144	MI CROEMPRESA E EMPRESAS DE PEQUENO PORTE	66,40	0,00	66,40
12423	ASSISTENCIA AOS POVOS INDIENAS	0,00	1.085.545,36	1.085.545,36
12423101	FORTALECIMENTO DA EDUCACAO BASICA	0,00	1.085.545,36	1.085.545,36
12571	DESENVOLVIMENTO CIENTIFICO	2.595.850,98	861.457,60	3.457.308,58
12571104	EDUCACAO SUPERIOR NO SECULO XXI	0,00	838.579,60	838.579,60
12571128	CIENCIA, TECNOLOGIA E INOVACAO	2.595.850,98	22.878,00	2.618.728,98
12573	DI FUSAO DO CONHECIMENTO CIENTIFICO E TECNOLOGIC	8.151.186,21	155.764,38	8.306.950,59
12573101	FORTALECIMENTO DA EDUCACAO BASICA	0,00	43.392,75	43.392,75
12573104	EDUCACAO SUPERIOR NO SECULO XXI	3.657.739,15	0,00	3.657.739,15
12573128	CIENCIA, TECNOLOGIA E INOVACAO	4.493.447,06	112.371,63	4.605.818,69
13	CULTURA	36.889.950,31	175.182.049,30	212.071.999,61
13122	ADMINISTRACAO GERAL	0,00	93.608.136,22	93.608.136,22

GOVERNO DO ESTADO DA BAHIA
 TODOS OS PODERES - ADM DIRETA E INDIRETA

PAGINA : 8
 EMISSAO: 16/01/13
 SICOF
 PGSC82E3/MPSC82E3
 VALORES EM REAL

ANEXO 7 DA LEI 4320/64 - PROGRAMA DE TRABALHO DO GOVERNO (EMPENHADA)
 FUNCAO/SUBFUNCAO/PROGRAMA POR PROJETO / ATIVIDADE
 POSICAO ATE O MES DE DEZEMBRO DE 2012

CODIGO	DESCRICAÇÃO	PROJETO	ATIVIDADE	TOTAL
13122502	ACOES DE APOIO ADMINISTRATIVO DO PODER EXECUTIVO	0,00	93.608.136,22	93.608.136,22
13126	TECNOLOGIA DA INFORMATIZACAO	0,00	3.253.423,65	3.253.423,65
13126502	ACOES DE APOIO ADMINISTRATIVO DO PODER EXECUTIVO	0,00	3.253.423,65	3.253.423,65
13128	FORMACAO DE RECURSOS HUMANOS	0,00	175.694,62	175.694,62
13128138	ECONOMIA CRIATIVA	0,00	166.994,62	166.994,62
13128152	MODERNIZACAO DA GESTAO PUBLICA	0,00	8.700,00	8.700,00
13131	COMUNICACAO SOCIAL	0,00	4.793.732,11	4.793.732,11
13131153	RELACAO GOVERNO-SOCIEDADE	0,00	3.860.479,74	3.860.479,74
13131502	ACOES DE APOIO ADMINISTRATIVO DO PODER EXECUTIVO	0,00	933.252,37	933.252,37
13331	PROTECAO E BENEFICIOS AO TRABALHADOR	0,00	5.033.634,42	5.033.634,42
13331502	ACOES DE APOIO ADMINISTRATIVO DO PODER EXECUTIVO	0,00	5.033.634,42	5.033.634,42
13391	PATRI MONIO HISTORICO ARTISTICO E ARQUEOLOGICO	11.359.519,13	12.613.927,63	23.973.446,76
13391134	REABILITACAO DO CENTRO ANTIGO DE SALVADOR	3.246.414,64	408.119,44	3.654.534,08
13391139	DESENVOLVIMENTO CULTURAL	8.113.104,49	12.205.808,19	20.318.912,68
13392	DI FUSAO CULTURAL	25.530.431,18	55.703.500,65	81.233.931,83
13392138	ECONOMIA CRIATIVA	20.153.809,89	9.311.068,77	29.464.878,66
13392139	DESENVOLVIMENTO CULTURAL	5.376.621,29	46.392.431,88	51.769.053,17
14	DI REITOS DA CIDADANIA	18.954.651,77	269.405.209,62	288.359.861,39
14121	PLANEJAMENTO E ORCAMENTO	162.000,00	105.313,43	267.313,43
14121150	PLANEJAMENTO E GESTAO ESTRATEGICA	162.000,00	105.313,43	267.313,43
14122	ADMINISTRACAO GERAL	392.750,75	79.058.122,00	79.450.872,75
14122107	RESSOCIALIZACAO: DIREITO DO INTERNO E DO CUMPRIMENTO	0,00	5.143.156,30	5.143.156,30
14122152	MODERNIZACAO DA GESTAO PUBLICA	392.750,75	0,00	392.750,75
14122502	ACOES DE APOIO ADMINISTRATIVO DO PODER EXECUTIVO	0,00	73.914.965,70	73.914.965,70
14126	TECNOLOGIA DA INFORMATIZACAO	0,00	2.052.872,81	2.052.872,81
14126502	ACOES DE APOIO ADMINISTRATIVO DO PODER EXECUTIVO	0,00	2.052.872,81	2.052.872,81
14128	FORMACAO DE RECURSOS HUMANOS	0,00	16.230,70	16.230,70
14128152	MODERNIZACAO DA GESTAO PUBLICA	0,00	16.230,70	16.230,70
14131	COMUNICACAO SOCIAL	0,00	2.944.765,02	2.944.765,02
14131153	RELACAO GOVERNO-SOCIEDADE	0,00	2.294.622,05	2.294.622,05
14131502	ACOES DE APOIO ADMINISTRATIVO DO PODER EXECUTIVO	0,00	650.142,97	650.142,97
14331	PROTECAO E BENEFICIOS AO TRABALHADOR	0,00	3.123.616,42	3.123.616,42
14331502	ACOES DE APOIO ADMINISTRATIVO DO PODER EXECUTIVO	0,00	3.123.616,42	3.123.616,42
14421	CUSTODIA E REINTEGRACAO SOCIAL	13.652.050,91	169.497.561,36	183.149.612,27
14421107	RESSOCIALIZACAO: DIREITO DO INTERNO E DO CUMPRIMENTO	13.652.050,91	169.497.561,36	183.149.612,27
14422	DI REITOS INDIVIDUAIS COLETIVOS E DI FUSOS	4.747.850,11	12.537.129,28	17.284.979,39
14422105	PACTO PELA VIDA	0,00	6.959.370,97	6.959.370,97
14422106	PROMOCAO, PROTECAO, DEFESA DOS DIREITOS HUMANOS	542.257,60	3.365.954,13	3.908.211,73
14422110	ENVELHECIMENTO ATIVO	0,00	159.889,06	159.889,06
14422117	PROMOCAO DA IGUALDADE RACIAL E GARANTIA DE DIGNIDADE	1.248.965,98	891.757,82	2.140.723,80
14422118	DESENVOLVIMENTO SUSTENTAVEL DE POVOS E COMUNIDADES	226.081,78	433.534,36	659.616,14
14422119	ENFRENTAMENTO DA VIOLENCIA CONTRA AS MULHERES	445.171,57	247.915,33	693.086,90
14422120	AUTONOMIA DAS MULHERES	769.805,50	468.917,61	1.238.723,11
14422152	MODERNIZACAO DA GESTAO PUBLICA	1.515.567,68	9.790,00	1.525.357,68
14811	DESPORTO DE RENDIMENTO	0,00	69.598,60	69.598,60
14811137	COPA 2014	0,00	69.598,60	69.598,60

GOVERNO DO ESTADO DA BAHIA
 TODOS OS PODERES - ADM DIRETA E INDIRETA

PAGINA : 9
 EMISSAO: 16/01/13
 SICOF
 PGSC82E3/MPSC82E3
 VALORES EM REAL

ANEXO 7 DA LEI 4320/64 - PROGRAMA DE TRABALHO DO GOVERNO (EMPENHADA)
 FUNCAO/SUBFUNCAO/PROGRAMA POR PROJETO / ATIVIDADE
 POSICAO ATE O MES DE DEZEMBRO DE 2012

CODIGO	DESCRICAO	PROJETO	ATIVIDADE	TOTAL
15	URBANSMO	337.416.940,12	106.947.206,13	444.364.146,25
15121	PLANEJAMENTO E ORCAMENTO	567.597,03	36.694,72	604.291,75
15121150	PLANEJAMENTO E GESTAO ESTRATEGICA	567.597,03	36.694,72	604.291,75
15122	ADMINISTRACAO GERAL	660.609,59	84.505.741,98	85.166.351,57
15122133	MOBILIDADE E ACESSIBILIDADE URBANA	9.618,89	0,00	9.618,89
15122150	PLANEJAMENTO E GESTAO ESTRATEGICA	0,00	500.178,75	500.178,75
15122152	MODERNIZACAO DA GESTAO PUBLICA	650.990,70	0,00	650.990,70
15122502	ACOES DE APOIO ADMINISTRATIVO DO PODER EXECUTIVO	0,00	84.005.563,23	84.005.563,23
15125	NORMATIZACAO E FISCALIZACAO	0,00	2.780.643,55	2.780.643,55
15125132	MORADIA DIGNA	0,00	2.780.643,55	2.780.643,55
15126	TECNOLOGIA DA INFORMATIZACAO	0,00	4.750.170,71	4.750.170,71
15126150	PLANEJAMENTO E GESTAO ESTRATEGICA	0,00	484.000,00	484.000,00
15126502	ACOES DE APOIO ADMINISTRATIVO DO PODER EXECUTIVO	0,00	4.266.170,71	4.266.170,71
15127	ORDENAMENTO TERRITORIAL	27.499,62	0,00	27.499,62
15127133	MOBILIDADE E ACESSIBILIDADE URBANA	27.499,62	0,00	27.499,62
15131	COMUNICACAO SOCIAL	0,00	4.793.709,10	4.793.709,10
15131153	RELACAO GOVERNO-SOCIEDADE	0,00	3.706.166,88	3.706.166,88
15131502	ACOES DE APOIO ADMINISTRATIVO DO PODER EXECUTIVO	0,00	1.087.542,22	1.087.542,22
15302	ASSISTENCIA HOSPITALAR E AMBULATORIAL	0,00	3.993.497,75	3.993.497,75
15302502	ACOES DE APOIO ADMINISTRATIVO DO PODER EXECUTIVO	0,00	3.993.497,75	3.993.497,75
15331	PROTECAO E BENEFICIOS AO TRABALHADOR	0,00	2.537.313,09	2.537.313,09
15331502	ACOES DE APOIO ADMINISTRATIVO DO PODER EXECUTIVO	0,00	2.537.313,09	2.537.313,09
15391	PATRIMONIO HISTORICO ARTISTICO E ARQUEOLOGICO	9.328.004,46	0,00	9.328.004,46
15391134	REABILITACAO DO CENTRO ANTIGO DE SALVADOR	9.328.004,46	0,00	9.328.004,46
15451	INFRAESTRUTURA URBANA	321.926.924,77	688.162,32	322.615.087,09
15451124	BAHIA ESPORTIVA	22.193.663,22	0,00	22.193.663,22
15451132	MORADIA DIGNA	91.903.849,26	673.320,00	92.577.169,26
15451133	MOBILIDADE E ACESSIBILIDADE URBANA	193.400.013,23	14.842,32	193.414.855,55
15451135	TURISMO SUSTENTAVEL	9.163.202,50	0,00	9.163.202,50
15451141	BAHIA SEGURA: DA PRODUCAO AO CONSUMO	5.266.196,56	0,00	5.266.196,56
15452	SERVICOS URBANOS	0,00	2.861.272,91	2.861.272,91
15452150	PLANEJAMENTO E GESTAO ESTRATEGICA	0,00	2.861.272,91	2.861.272,91
15453	TRANSPORTES COLETIVOS URBANOS	2.575.561,64	0,00	2.575.561,64
15453133	MOBILIDADE E ACESSIBILIDADE URBANA	2.092.878,93	0,00	2.092.878,93
15453137	COPA 2014	482.682,71	0,00	482.682,71
15482	HABITACAO URBANA	2.330.743,01	0,00	2.330.743,01
15482132	MORADIA DIGNA	2.330.743,01	0,00	2.330.743,01
16	HABITACAO	146.004.786,14	1.323.898,10	147.328.684,24
16121	PLANEJAMENTO E ORCAMENTO	367.308,87	0,00	367.308,87
16121132	MORADIA DIGNA	367.308,87	0,00	367.308,87
16244	ASSISTENCIA COMUNITARIA	5.322.308,25	0,00	5.322.308,25
16244132	MORADIA DIGNA	5.322.308,25	0,00	5.322.308,25
16481	HABITACAO RURAL	9.273.350,25	0,00	9.273.350,25
16481132	MORADIA DIGNA	9.273.350,25	0,00	9.273.350,25
16482	HABITACAO URBANA	131.041.818,77	1.323.898,10	132.365.716,87
16482132	MORADIA DIGNA	68.632.339,94	1.323.898,10	69.956.238,04

GOVERNO DO ESTADO DA BAHIA
 TODOS OS PODERES - ADM DIRETA E INDIRETA

PAGINA : 10
 EMISSAO: 16/01/13
 SICOF
 PGSC82E3/MPSC82E3
 VALORES EM REAL

ANEXO 7 DA LEI 4320/64 - PROGRAMA DE TRABALHO DO GOVERNO (EMPENHADA)
 FUNCAO/SUBFUNCAO/PROGRAMA POR PROJETO / ATIVIDADE
 POSICAO ATE O MES DE DEZEMBRO DE 2012

CODIGO	DESCRICAO	PROJETO	ATIVIDADE	TOTAL
16482152	MODERNIZACAO DA GESTAO PUBLICA	62.409.478,83	0,00	62.409.478,83
17	SANEAMENTO	259.230.100,82	65.654.386,76	324.884.487,58
17122	ADMINISTRACAO GERAL	49.991,39	54.580.576,38	54.630.567,77
17122152	MODERNIZACAO DA GESTAO PUBLICA	49.991,39	0,00	49.991,39
17122502	ACOES DE APOIO ADMINISTRATIVO DO PODER EXECUTIVO	0,00	54.580.576,38	54.580.576,38
17125	NORMATIZACAO E FISCALIZACAO	0,00	13.670,70	13.670,70
17125113	AGUA PARA TODOS - PAT	0,00	13.670,70	13.670,70
17126	TECNOLOGIA DA INFORMATIZACAO	0,00	2.913.446,68	2.913.446,68
17126502	ACOES DE APOIO ADMINISTRATIVO DO PODER EXECUTIVO	0,00	2.913.446,68	2.913.446,68
17302	ASSISTENCIA HOSPITALAR E AMBULATORIAL	0,00	5.550.999,66	5.550.999,66
17302502	ACOES DE APOIO ADMINISTRATIVO DO PODER EXECUTIVO	0,00	5.550.999,66	5.550.999,66
17511	SANEAMENTO BASICO RURAL	145.293.404,34	0,00	145.293.404,34
17511113	AGUA PARA TODOS - PAT	145.293.404,34	0,00	145.293.404,34
17512	SANEAMENTO BASICO URBANO	113.886.705,09	2.595.693,34	116.482.398,43
17512113	AGUA PARA TODOS - PAT	113.886.705,09	2.595.693,34	116.482.398,43
18	GESTAO AMBIENTAL	21.119.468,17	118.214.042,43	139.333.510,60
18122	ADMINISTRACAO GERAL	6.010.805,65	70.458.870,34	76.469.675,99
18122152	MODERNIZACAO DA GESTAO PUBLICA	6.010.805,65	0,00	6.010.805,65
18122502	ACOES DE APOIO ADMINISTRATIVO DO PODER EXECUTIVO	0,00	70.458.870,34	70.458.870,34
18126	TECNOLOGIA DA INFORMATIZACAO	0,00	1.859.084,59	1.859.084,59
18126502	ACOES DE APOIO ADMINISTRATIVO DO PODER EXECUTIVO	0,00	1.859.084,59	1.859.084,59
18128	FORMACAO DE RECURSOS HUMANOS	320.968,60	82.132,78	403.101,38
18128113	AGUA PARA TODOS - PAT	0,00	40.763,56	40.763,56
18128130	SUSTENTABILIDADE AMBIENTAL	320.968,60	0,00	320.968,60
18128152	MODERNIZACAO DA GESTAO PUBLICA	0,00	41.369,22	41.369,22
18131	COMUNICACAO SOCIAL	0,00	3.660.629,18	3.660.629,18
18131153	RELACAO GOVERNO-SOCIEDADE	0,00	2.716.272,63	2.716.272,63
18131502	ACOES DE APOIO ADMINISTRATIVO DO PODER EXECUTIVO	0,00	944.356,55	944.356,55
18331	PROTECAO E BENEFICIOS AO TRABALHADOR	0,00	3.925.282,72	3.925.282,72
18331502	ACOES DE APOIO ADMINISTRATIVO DO PODER EXECUTIVO	0,00	3.925.282,72	3.925.282,72
18541	PRESERVACAO E CONSERVACAO AMBIENTAL	2.572.379,64	19.808.224,71	22.380.604,35
18541121	TRABALHO DECENTE	0,00	0,00	0,00
18541129	ECONOMIA VERDE	349.656,00	0,00	349.656,00
18541130	SUSTENTABILIDADE AMBIENTAL	1.944.851,51	19.808.224,71	21.753.076,22
18541150	PLANEJAMENTO E GESTAO ESTRATEGICA	277.872,13	0,00	277.872,13
18542	CONTROLE AMBIENTAL	3.134.098,67	16.758.933,49	19.893.032,16
18542130	SUSTENTABILIDADE AMBIENTAL	3.134.098,67	16.758.933,49	19.893.032,16
18543	RECUPERACAO DE AREAS DEGRADADAS	239.353,50	0,00	239.353,50
18543130	SUSTENTABILIDADE AMBIENTAL	239.353,50	0,00	239.353,50
18544	RECURSOS HIDRICOS	8.838.740,86	1.660.884,62	10.499.625,48
18544113	AGUA PARA TODOS - PAT	7.052.150,24	976,17	7.053.126,41
18544130	SUSTENTABILIDADE AMBIENTAL	1.786.590,62	1.659.908,45	3.446.499,07
18571	DESENVOLVIMENTO CIENTIFICO	3.121,25	0,00	3.121,25
18571128	Ciencia, Tecnologia e Inovacao	3.121,25	0,00	3.121,25
19	Ciencia e Tecnologia	16.832.936,54	87.756.485,47	104.589.422,01
19122	ADMINISTRACAO GERAL	411.245,72	15.949.420,91	16.360.666,63

GOVERNO DO ESTADO DA BAHIA
 TODOS OS PODERES - ADM DIRETA E INDIRETA

PAGINA : 11
 EMISSAO: 16/01/13
 SICOF
 PGSC82E3/MPSC82E3
 VALORES EM REAL

ANEXO 7 DA LEI 4320/64 - PROGRAMA DE TRABALHO DO GOVERNO (EMPENHADA)
 FUNCAO/SUBFUNCAO/PROGRAMA POR PROJETO / ATIVIDADE
 POSICAO ATE O MES DE DEZEMBRO DE 2012

CODIGO	DESCRICO	PROJETO	ATIVIDADE	TOTAL
19122128	CIENCIA, TECNOLOGIA E INOVACAO	0,00	671.337,93	671.337,93
19122152	MODERNIZACAO DA GESTAO PUBLICA	411.245,72	0,00	411.245,72
19122502	ACOES DE APOIO ADMINISTRATIVO DO PODER EXECUT	0,00	15.278.082,98	15.278.082,98
19126	TECNOLOGIA DA INFORMATIZACAO	0,00	1.969.620,76	1.969.620,76
19126502	ACOES DE APOIO ADMINISTRATIVO DO PODER EXECUT	0,00	1.969.620,76	1.969.620,76
19128	FORMACAO DE RECURSOS HUMANOS	0,00	24.782,00	24.782,00
19128152	MODERNIZACAO DA GESTAO PUBLICA	0,00	24.782,00	24.782,00
19131	COMUNICACAO SOCIAL	0,00	2.701.185,60	2.701.185,60
19131153	RELACAO GOVERNO-SOCIEDADE	0,00	2.298.488,64	2.298.488,64
19131502	ACOES DE APOIO ADMINISTRATIVO DO PODER EXECUT	0,00	402.696,96	402.696,96
19331	PROTECAO E BENEFICIOS AO TRABALHADOR	0,00	473.751,33	473.751,33
19331502	ACOES DE APOIO ADMINISTRATIVO DO PODER EXECUT	0,00	473.751,33	473.751,33
19571	DESENVOLVIMENTO CIENTIFICO	0,00	33.504.415,46	33.504.415,46
19571123	BAHIA SOLIDARIA: MAIS TRABALHO E MAIS RENDA	0,00	4.486.660,36	4.486.660,36
19571128	CIENCIA, TECNOLOGIA E INOVACAO	0,00	29.017.755,10	29.017.755,10
19572	DESENVOLVIMENTO TECNOLÓGICO E ENGENHARIA	8.169.678,46	0,00	8.169.678,46
19572128	CIENCIA, TECNOLOGIA E INOVACAO	6.089.284,82	0,00	6.089.284,82
19572129	ECONOMIA VERDE	753.713,00	0,00	753.713,00
19572144	MICROEMPRESA E EMPRESAS DE PEQUENO PORTE	1.326.680,64	0,00	1.326.680,64
19573	DI FUSAO DO CONHECIMENTO CIENTIFICO E TECNOLÓGIC	8.252.012,36	33.133.309,41	41.385.321,77
19573101	FORTALECIMENTO DA EDUCACAO BASICA	1.124.655,81	0,00	1.124.655,81
19573116	VIDA MELHOR - OPORTUNIDADE PARA QUEM MAIS PRE	39.962,29	0,00	39.962,29
19573122	BOM TRABALHO: AMPLIANDO OPORTUNIDADES	1.652.208,49	0,00	1.652.208,49
19573126	INFRAESTRUTURA DE TELECOMUNICACOES	1.261.643,70	0,00	1.261.643,70
19573128	CIENCIA, TECNOLOGIA E INOVACAO	3.508.428,90	33.133.309,41	36.641.738,31
19573129	ECONOMIA VERDE	665.113,17	0,00	665.113,17
20	AGRICULTURA	207.406.935,53	337.023.435,94	544.430.371,47
20122	ADMINISTRACAO GERAL	905.426,57	234.320.479,65	235.225.906,22
20122152	MODERNIZACAO DA GESTAO PUBLICA	905.426,57	0,00	905.426,57
20122502	ACOES DE APOIO ADMINISTRATIVO DO PODER EXECUT	0,00	234.320.479,65	234.320.479,65
20126	TECNOLOGIA DA INFORMATIZACAO	0,00	6.253.215,14	6.253.215,14
20126502	ACOES DE APOIO ADMINISTRATIVO DO PODER EXECUT	0,00	6.253.215,14	6.253.215,14
20128	FORMACAO DE RECURSOS HUMANOS	300.000,00	1.442.960,42	1.442.960,42
20128116	VIDA MELHOR - OPORTUNIDADE PARA QUEM MAIS PRE	0,00	468.001,76	468.001,76
20128141	BAHIA SEGURA: DA PRODUCAO AO CONSUMO	0,00	655.460,56	655.460,56
20128152	MODERNIZACAO DA GESTAO PUBLICA	300.000,00	19.498,10	319.498,10
20131	COMUNICACAO SOCIAL	0,00	3.885.164,12	3.885.164,12
20131116	VIDA MELHOR - OPORTUNIDADE PARA QUEM MAIS PRE	0,00	42.718,65	42.718,65
20131153	RELACAO GOVERNO-SOCIEDADE	0,00	3.270.804,52	3.270.804,52
20131502	ACOES DE APOIO ADMINISTRATIVO DO PODER EXECUT	0,00	571.640,95	571.640,95
20302	ASSISTENCIA HOSPITALAR E AMBULATORIAL	0,00	839.307,86	839.307,86
20302502	ACOES DE APOIO ADMINISTRATIVO DO PODER EXECUT	0,00	839.307,86	839.307,86
20304	VIGILANCIA SANITARIA	2.676.308,85	3.318.655,63	5.994.964,48
20304141	BAHIA SEGURA: DA PRODUCAO AO CONSUMO	2.676.308,85	3.318.655,63	5.994.964,48
20305	VIGILANCIA EPIDEMIOLOGICA	0,00	3.613.079,94	3.613.079,94
20305141	BAHIA SEGURA: DA PRODUCAO AO CONSUMO	0,00	3.613.079,94	3.613.079,94

GOVERNO DO ESTADO DA BAHIA
 TODOS OS PODERES – ADM DIRETA E INDIRETA

PAGINA : 12
 EMISSAO: 16/01/13
 SICOF
 PGSC82E3/MPSC82E3
 VALORES EM REAL

ANEXO 7 DA LEI 4320/64 – PROGRAMA DE TRABALHO DO GOVERNO (EMPENHADA)
 FUNCAO/SUBFUNCAO/PROGRAMA POR PROJETO / ATIVIDADE
 POSICAO ATE O MES DE DEZEMBRO DE 2012

CODIGO	DESCRICAÇÃO	PROJETO	ATIVIDADE	TOTAL
20331	PROTECAO E BENEFICIOS AO TRABALHADOR	0,00	7.133.318,15	7.133.318,15
20331502	ACOES DE APOIO ADMINISTRATIVO DO PODER EXECUT	0,00	7.133.318,15	7.133.318,15
20422	DIREITOS INDIVIDUAIS COLETIVOS E DIFUSOS	384.777,68	0,00	384.777,68
20422118	DESENVOLVIMENTO SUSTENTAVEL DE POVOS E COMUNI	384.777,68	0,00	384.777,68
20573	DIFUSAO DO CONHECIMENTO CIENTIFICO E TECNOLOGIC	60.832,47	0,00	60.832,47
20573129	ECONOMIA VERDE	60.832,47	0,00	60.832,47
20601	PROMOCAO DA PRODUCAO VEGETAL	19.861.325,23	1.803.364,31	21.664.689,54
20601116	VIDA MELHOR – OPORTUNIDADE PARA QUEM MAIS PRE	18.990.899,90	0,00	18.990.899,90
20601140	DESENVOLVIMENTO E SUSTENTABILIDADE DA AGROPEC	870.425,33	1.803.364,31	2.673.789,64
20602	PROMOCAO DA PRODUCAO ANIMAL	15.335.482,05	10.208.824,01	25.544.306,06
20602116	VIDA MELHOR – OPORTUNIDADE PARA QUEM MAIS PRE	5.027.514,18	6.622.679,73	11.650.193,91
20602140	DESENVOLVIMENTO E SUSTENTABILIDADE DA AGROPEC	10.307.967,87	3.586.144,28	13.894.112,15
20603	DEFESA SANITARIA VEGETAL	0,00	82.499,54	82.499,54
20603141	BAHIA SEGURA: DA PRODUCAO AO CONSUMO	0,00	82.499,54	82.499,54
20604	DEFESA SANITARIA ANIMAL	0,00	2.237.984,18	2.237.984,18
20604141	BAHIA SEGURA: DA PRODUCAO AO CONSUMO	0,00	2.237.984,18	2.237.984,18
20606	EXTENSAO RURAL	165.015.021,08	24.778.225,03	189.793.246,11
20606115	REGULARIZACAO FUNDIARIA E REFORMA AGRARIA	0,00	64.319,32	64.319,32
20606116	VIDA MELHOR – OPORTUNIDADE PARA QUEM MAIS PRE	165.015.021,08	24.713.905,71	189.728.926,79
20607	IRRIGACAO	2.867.761,60	4.772.112,83	7.639.874,43
20607116	VIDA MELHOR – OPORTUNIDADE PARA QUEM MAIS PRE	1.454.226,18	0,00	1.454.226,18
20607140	DESENVOLVIMENTO E SUSTENTABILIDADE DA AGROPEC	1.413.535,42	4.772.112,83	6.185.648,25
20846	OUTROS ENCARGOS ESPECIAIS	0,00	32.634.245,13	32.634.245,13
20846900	OPERACAO ESPECIAL	0,00	32.634.245,13	32.634.245,13
21	ORGANIZACAO AGRARIA	3.613.144,16	851.714,25	4.464.858,41
21122	ADMINISTRACAO GERAL	656.453,49	795.025,53	1.451.479,02
21122152	MODERNIZACAO DA GESTAO PUBLICA	656.453,49	0,00	656.453,49
21122502	ACOES DE APOIO ADMINISTRATIVO DO PODER EXECUT	0,00	795.025,53	795.025,53
21128	FORMACAO DE RECURSOS HUMANOS	0,00	56.688,72	56.688,72
21128152	MODERNIZACAO DA GESTAO PUBLICA	0,00	56.688,72	56.688,72
21631	REFORMA AGRARIA	2.956.690,67	0,00	2.956.690,67
21631115	REGULARIZACAO FUNDIARIA E REFORMA AGRARIA	2.956.690,67	0,00	2.956.690,67
22	INDUSTRIA	69.920.457,34	207.749.097,51	277.669.554,85
22122	ADMINISTRACAO GERAL	2.756.150,26	82.317.999,22	85.074.149,48
22122152	MODERNIZACAO DA GESTAO PUBLICA	2.756.150,26	0,00	2.756.150,26
22122502	ACOES DE APOIO ADMINISTRATIVO DO PODER EXECUT	0,00	82.317.999,22	82.317.999,22
22126	TECNOLOGIA DA INFORMATIZACAO	0,00	2.642.269,31	2.642.269,31
22126502	ACOES DE APOIO ADMINISTRATIVO DO PODER EXECUT	0,00	2.642.269,31	2.642.269,31
22128	FORMACAO DE RECURSOS HUMANOS	0,00	369.036,94	369.036,94
22128152	MODERNIZACAO DA GESTAO PUBLICA	0,00	369.036,94	369.036,94
22131	COMUNICACAO SOCIAL	0,00	1.726.379,69	1.726.379,69
22131143	COMERCIO E SERVICOS ESTRATEGICOS	0,00	2.556,00	2.556,00
22131153	RELACAO GOVERNO-SOCIEDADE	0,00	1.241.481,74	1.241.481,74
22131502	ACOES DE APOIO ADMINISTRATIVO DO PODER EXECUT	0,00	482.341,95	482.341,95
22302	ASSISTENCIA HOSPITALAR E AMBULATORIAL	0,00	1.921.979,38	1.921.979,38
22302502	ACOES DE APOIO ADMINISTRATIVO DO PODER EXECUT	0,00	1.921.979,38	1.921.979,38

GOVERNO DO ESTADO DA BAHIA
 TODOS OS PODERES - ADM DIRETA E INDIRETA

PAGINA : 13
 EMISSAO: 16/01/13
 SICOF
 PGSC82E3/MPSC82E3
 VALORES EM REAL

ANEXO 7 DA LEI 4320/64 - PROGRAMA DE TRABALHO DO GOVERNO (EMPENHADA)
 FUNCAO/SUBFUNCAO/PROGRAMA POR PROJETO / ATIVIDADE
 POSICAO ATE O MES DE DEZEMBRO DE 2012

CODIGO	DESCRICA O	PROJETO	ATIVIDADE	TOTAL
22331	PROTECAO E BENEFICIOS AO TRABALHADOR	0,00	3.333.258,27	3.333.258,27
22331502	ACOES DE APOIO ADMINISTRATIVO DO PODER EXECUT	0,00	3.333.258,27	3.333.258,27
22541	PRESERVACAO E CONSERVACAO AMBIENTAL	3.000,00	0,00	3.000,00
22541130	SUSTENTABILIDADE AMBIENTAL	3.000,00	0,00	3.000,00
22573	DI FUSAO DO CONHECIMENTO CIENTIFICO E TECNOLOGIC	36.982,12	0,00	36.982,12
22573142	INDUSTRIA E MINERACAO	36.982,12	0,00	36.982,12
22661	PROMOCAO INDUSTRIAL	37.720.998,82	8.826.315,87	46.547.314,69
22661125	LOGISTICA INTEGRADA DE TRANSPORTE	2.663.195,46	0,00	2.663.195,46
22661128	CIENCIA, TECNOLOGIA E INOVACAO	30.229,00	0,00	30.229,00
22661142	INDUSTRIA E MINERACAO	35.027.574,36	8.826.315,87	43.853.890,23
22662	PRODUCAO INDUSTRIAL	1.285.480,72	0,00	1.285.480,72
22662116	VIDA MELHOR - OPORTUNIDADE PARA QUEM MAIS PRE	1.285.480,72	0,00	1.285.480,72
22663	MINERACAO	28.113.138,62	4.492.758,96	32.605.897,58
22663142	INDUSTRIA E MINERACAO	26.397.126,75	4.492.758,96	30.889.885,71
22663152	MODERNIZACAO DA GESTAO PUBLICA	1.716.011,87	0,00	1.716.011,87
22665	NORMALIZACAO E QUALIDADE	4.706,80	2.114.440,91	2.119.147,71
22665128	CIENCIA, TECNOLOGIA E INOVACAO	0,00	66,40	66,40
22665138	ECONOMIA CRIATIVA	4.706,80	0,00	4.706,80
22665143	COMERCIO E SERVICOS ESTRATEGICOS	0,00	2.114.374,51	2.114.374,51
22846	OUTROS ENCARGOS ESPECIAIS	0,00	100.004.658,96	100.004.658,96
22846900	OPERACAO ESPECIAL	0,00	100.004.658,96	100.004.658,96
23	COMERCIO E SERVICOS	10.590.641,09	195.318.299,29	205.908.940,38
23121	PLANEJAMENTO E ORCAMENTO	42.541,30	0,00	42.541,30
23121150	PLANEJAMENTO E GESTAO ESTRATEGICA	42.541,30	0,00	42.541,30
23122	ADMINISTRACAO GERAL	0,00	57.744.090,50	57.744.090,50
23122502	ACOES DE APOIO ADMINISTRATIVO DO PODER EXECUT	0,00	57.744.090,50	57.744.090,50
23126	TECNOLOGIA DA INFORMATIZACAO	0,00	2.474.746,25	2.474.746,25
23126502	ACOES DE APOIO ADMINISTRATIVO DO PODER EXECUT	0,00	2.474.746,25	2.474.746,25
23128	FORMACAO DE RECURSOS HUMANOS	4.500,00	28.316,00	32.816,00
23128143	COMERCIO E SERVICOS ESTRATEGICOS	4.500,00	0,00	4.500,00
23128152	MODERNIZACAO DA GESTAO PUBLICA	0,00	28.316,00	28.316,00
23131	COMUNICACAO SOCIAL	0,00	205.986,74	205.986,74
23131502	ACOES DE APOIO ADMINISTRATIVO DO PODER EXECUT	0,00	205.986,74	205.986,74
23302	ASSISTENCIA HOSPITALAR E AMBULATORIAL	0,00	1.931.696,02	1.931.696,02
23302502	ACOES DE APOIO ADMINISTRATIVO DO PODER EXECUT	0,00	1.931.696,02	1.931.696,02
23331	PROTECAO E BENEFICIOS AO TRABALHADOR	0,00	2.047.045,79	2.047.045,79
23331502	ACOES DE APOIO ADMINISTRATIVO DO PODER EXECUT	0,00	2.047.045,79	2.047.045,79
23451	INFRA ESTRUTURA URBANA	1.517.598,35	0,00	1.517.598,35
23451135	TURISMO SUSTENTAVEL	1.517.598,35	0,00	1.517.598,35
23512	SANEAMENTO BASICO URBANO	311.209,95	0,00	311.209,95
23512135	TURISMO SUSTENTAVEL	311.209,95	0,00	311.209,95
23691	PROMOCAO COMERCIAL	983.280,25	482.328,74	1.465.608,99
23691143	COMERCIO E SERVICOS ESTRATEGICOS	562.205,91	0,00	562.205,91
23691144	MICROEMPRESA E EMPRESAS DE PEQUENO PORTE	23.545,20	482.328,74	505.873,94
23691152	MODERNIZACAO DA GESTAO PUBLICA	397.529,14	0,00	397.529,14
23692	COMERCIALIZACAO	561.288,20	0,00	561.288,20

GOVERNO DO ESTADO DA BAHIA
 TODOS OS PODERES - ADM DIRETA E INDIRETA

PAGINA : 14
 EMISSAO: 16/01/13
 SICOF
 PGSC82E3/MPSC82E3
 VALORES EM REAL

ANEXO 7 DA LEI 4320/64 - PROGRAMA DE TRABALHO DO GOVERNO (EMPENHADA)
 FUNCAO/SUBFUNCAO/PROGRAMA POR PROJETO / ATIVIDADE
 POSICAO ATÉ O MES DE DEZEMBRO DE 2012

CODIGO	DESCRICAÇÃO	PROJETO	ATIVIDADE	TOTAL
23692143	COMERCIO E SERVIÇOS ESTRATÉGICOS	561.288,20	0,00	561.288,20
23695	TURISMO	6.441.209,71	52.768.091,60	59.209.301,31
23695135	TURISMO SUSTENTAVEL	6.295.524,71	52.768.091,60	59.063.616,31
23695152	MODERNIZAÇÃO DA GESTÃO PÚBLICA	145.685,00	0,00	145.685,00
23784	TRANSPORTE HIDROVIÁRIO	729.013,33	0,00	729.013,33
23784135	TURISMO SUSTENTAVEL	729.013,33	0,00	729.013,33
23846	OUTROS ENCARGOS ESPECIAIS	0,00	77.635.997,65	77.635.997,65
23846900	OPERAÇÃO ESPECIAL	0,00	77.635.997,65	77.635.997,65
24	COMUNICAÇÕES	9.155.125,68	100.235.258,56	109.390.384,24
24122	ADMINISTRAÇÃO GERAL	0,00	24.607.702,13	24.607.702,13
24122502	ACOES DE APOIO ADMINISTRATIVO DO PODER EXECUTIVO	0,00	24.607.702,13	24.607.702,13
24126	TECNOLOGIA DA INFORMATIZAÇÃO	0,00	933.889,87	933.889,87
24126502	ACOES DE APOIO ADMINISTRATIVO DO PODER EXECUTIVO	0,00	933.889,87	933.889,87
24128	FORMAÇÃO DE RECURSOS HUMANOS	0,00	98.389,40	98.389,40
24128126	INFRAESTRUTURA DE TELECOMUNICAÇÕES	0,00	79.499,40	79.499,40
24128152	MODERNIZAÇÃO DA GESTÃO PÚBLICA	0,00	18.890,00	18.890,00
24131	COMUNICAÇÃO SOCIAL	2.320.917,89	65.205.654,03	67.526.571,92
24131152	MODERNIZAÇÃO DA GESTÃO PÚBLICA	816.874,50	0,00	816.874,50
24131153	RELAÇÃO GOVERNO-SOCIEDADE	1.504.043,39	65.205.654,03	66.709.697,42
24331	PROTEÇÃO E BENEFÍCIOS AO TRABALHADOR	0,00	446.825,61	446.825,61
24331502	ACOES DE APOIO ADMINISTRATIVO DO PODER EXECUTIVO	0,00	446.825,61	446.825,61
24392	DIFUSÃO CULTURAL	682.322,11	8.167.784,02	8.850.106,13
24392126	INFRAESTRUTURA DE TELECOMUNICAÇÕES	682.322,11	0,00	682.322,11
24392138	ECONOMIA CRIATIVA	0,00	8.167.784,02	8.167.784,02
24722	TELECOMUNICAÇÕES	6.151.885,68	775.013,50	6.926.899,18
24722126	INFRAESTRUTURA DE TELECOMUNICAÇÕES	4.938.958,07	80.137,44	5.019.095,51
24722152	MODERNIZAÇÃO DA GESTÃO PÚBLICA	1.212.927,61	694.876,06	1.907.803,67
25	ENERGIA	49.593.776,01	5.004.450,87	54.598.226,88
25752	ENERGIA ELÉTRICA	49.593.776,01	5.004.450,87	54.598.226,88
25752127	ENERGIA PARA O DESENVOLVIMENTO	49.593.776,01	0,00	49.593.776,01
25752900	OPERAÇÃO ESPECIAL	0,00	5.004.450,87	5.004.450,87
26	TRANSPORTE	426.918.896,51	209.638.232,22	636.557.128,73
26121	PLANEJAMENTO E ORÇAMENTO	42.431.660,84	0,00	42.431.660,84
26121125	LOGÍSTICA INTEGRADA DE TRANSPORTE	42.431.660,84	0,00	42.431.660,84
26122	ADMINISTRAÇÃO GERAL	104.823,41	57.607.970,27	57.712.793,68
26122125	LOGÍSTICA INTEGRADA DE TRANSPORTE	73.327,60	0,00	73.327,60
26122152	MODERNIZAÇÃO DA GESTÃO PÚBLICA	31.495,81	0,00	31.495,81
26122502	ACOES DE APOIO ADMINISTRATIVO DO PODER EXECUTIVO	0,00	57.607.970,27	57.607.970,27
26126	TECNOLOGIA DA INFORMATIZAÇÃO	0,00	1.258.180,77	1.258.180,77
26126502	ACOES DE APOIO ADMINISTRATIVO DO PODER EXECUTIVO	0,00	1.258.180,77	1.258.180,77
26128	FORMAÇÃO DE RECURSOS HUMANOS	0,00	12.600,00	12.600,00
26128152	MODERNIZAÇÃO DA GESTÃO PÚBLICA	0,00	12.600,00	12.600,00
26131	COMUNICAÇÃO SOCIAL	0,00	3.749.599,04	3.749.599,04
26131153	RELAÇÃO GOVERNO-SOCIEDADE	0,00	3.102.999,99	3.102.999,99
26131502	ACOES DE APOIO ADMINISTRATIVO DO PODER EXECUTIVO	0,00	646.599,05	646.599,05
26331	PROTEÇÃO E BENEFÍCIOS AO TRABALHADOR	0,00	3.316.328,54	3.316.328,54

GOVERNO DO ESTADO DA BAHIA
 TODOS OS PODERES - ADM DIRETA E INDIRETA

PAGINA : 15
 EMISSAO: 16/01/13
 SICOF
 PGSC82E3/MPSC82E3
 VALORES EM REAL

ANEXO 7 DA LEI 4320/64 - PROGRAMA DE TRABALHO DO GOVERNO (EMPENHADA)
 FUNCAO/SUBFUNCAO/PROGRAMA POR PROJETO / ATIVIDADE
 POSICAO ATE O MES DE DEZEMBRO DE 2012

CODIGO	DESCRICAO	PROJETO	ATIVIDADE	TOTAL
26331502	ACOES DE APOIO ADMINISTRATIVO DO PODER EXECUT	0,00	3.316.328,54	3.316.328,54
26781	TRANSPORTE AEREO	16.436.844,83	4.336.533,84	20.773.378,67
26781125	LOGISTICA INTEGRADA DE TRANSPORTE	16.436.844,83	4.336.533,84	20.773.378,67
26782	TRANSPORTE RODOVIARIO	361.922.442,58	139.357.019,76	501.279.462,34
26782125	LOGISTICA INTEGRADA DE TRANSPORTE	361.922.442,58	139.357.019,76	501.279.462,34
26784	TRANSPORTE HI DROVIARIO	6.023.124,85	0,00	6.023.124,85
26784125	LOGISTICA INTEGRADA DE TRANSPORTE	6.023.124,85	0,00	6.023.124,85
27	DESPORTO E LAZER	219.083.301,46	30.474.902,96	249.558.204,42
27122	ADMINISTRACAO GERAL	0,00	16.991.850,90	16.991.850,90
27122124	BAHIA ESPORTIVA	0,00	3.792.791,34	3.792.791,34
27122502	ACOES DE APOIO ADMINISTRATIVO DO PODER EXECUT	0,00	13.199.059,56	13.199.059,56
27126	TECNOLOGIA DA INFORMATIZACAO	0,00	654.563,15	654.563,15
27126502	ACOES DE APOIO ADMINISTRATIVO DO PODER EXECUT	0,00	654.563,15	654.563,15
27131	COMUNICACAO SOCIAL	0,00	257.861,97	257.861,97
27131153	RELACAO GOVERNO-SOCIEDADE	0,00	49.485,82	49.485,82
27131502	ACOES DE APOIO ADMINISTRATIVO DO PODER EXECUT	0,00	208.376,15	208.376,15
27331	PROTECAO E BENEFICIOS AO TRABALHADOR	0,00	764.120,42	764.120,42
27331502	ACOES DE APOIO ADMINISTRATIVO DO PODER EXECUT	0,00	764.120,42	764.120,42
27811	DESPORTO DE RENDIMENTO	207.973.660,50	4.265.106,84	212.238.767,34
27811124	BAHIA ESPORTIVA	8.778.955,20	4.265.106,84	13.044.062,04
27811137	COPA 2014	199.194.705,30	0,00	199.194.705,30
27812	DESPORTO COMUNITARIO	11.109.640,96	4.535.776,11	15.645.417,07
27812124	BAHIA ESPORTIVA	11.109.640,96	4.535.776,11	15.645.417,07
27813	LAZER	0,00	3.005.623,57	3.005.623,57
27813124	BAHIA ESPORTIVA	0,00	3.005.623,57	3.005.623,57
28	ENCARGOS ESPECIAIS	0,00	5.784.179.765,47	5.784.179.765,47
28843	SERVICO DA DIVIDA INTERNA	0,00	1.297.470.397,85	1.297.470.397,85
28843900	OPERACAO ESPECIAL	0,00	1.297.470.397,85	1.297.470.397,85
28844	SERVICO DA DIVIDA EXTERNA	0,00	250.586.081,67	250.586.081,67
28844900	OPERACAO ESPECIAL	0,00	250.586.081,67	250.586.081,67
28845	TRANSFERENCIAS	0,00	3.850.325.070,55	3.850.325.070,55
28845900	OPERACAO ESPECIAL	0,00	3.850.325.070,55	3.850.325.070,55
28846	OUTROS ENCARGOS ESPECIAIS	0,00	385.798.215,40	385.798.215,40
28846900	OPERACAO ESPECIAL	0,00	385.798.215,40	385.798.215,40
TOTAL GERAL		2.618.064.740,54	27.762.112.168,02	30.380.176.908,56



Anexo 8

PROGRAMA DE TRABALHO DO GOVERNO -
DEMONSTRATIVO DA DESPESA POR FUNÇÃO/SUBFUNÇÃO/
PROGRAMA, CONFORME O VÍNCULO COM OS RECURSOS

GOVERNO DO ESTADO DA BAHIA
TODOS OS PODERES - ADM DIRETA E INDI RETA

PAGINA : 1
EMI SSAO: 16/01/13
SICOF (ADO208-41)
PGSC82E6/MPSC82E4
VALORES EM REAL

ANEXO 8 DA LEI 4320/64 - PROGRAMA DE TRABALHO DO GOVERNO (EMPENHADA)
FUNCAO/SUBFUNCAO/PROGRAMA VINCULO DE RECURSO
POSICAO ATE O MES DE DEZEMBRO DE 2012

CODIGO	DESCRICAO	ORDINARIO	VINCULADO	TOTAL
01	LEGISLATIVA	668.281.574,07	6.453.159,39	674.734.733,46
01031	ACAO LEGISLATIVA	187.114.598,84	5.375.000,00	192.489.598,84
01031160	FORTALECIMENTO DA Acao LEGISLATIVA	187.114.598,84	5.375.000,00	192.489.598,84
01032	CONTROLE EXTERNO	115.665.416,07	981.259,53	116.646.675,60
01032161	APERFEIÇOAMENTO DO CONTROLE EXTERNO ESTADUAL	114.627.423,62	730.890,53	115.358.314,15
01032162	APERFEIÇOAMENTO DO CONTROLE EXTERNO DOS MUNIC	1.037.992,45	250.369,00	1.288.361,45
01122	ADMINISTRACAO GERAL	340.758.467,58	36.855,05	340.795.322,63
01122500	ACOES DE APOIO ADMINISTRATIVO DO PODER LEGISL	340.758.467,58	36.855,05	340.795.322,63
01126	TECNOLOGIA DA INFORMATIZACAO	5.388.233,07	60.044,81	5.448.277,88
01126161	APERFEIÇOAMENTO DO CONTROLE EXTERNO ESTADUAL	1.781.626,08	60.044,81	1.841.670,89
01126500	ACOES DE APOIO ADMINISTRATIVO DO PODER LEGISL	3.606.606,99	0,00	3.606.606,99
01131	COMUNICACAO SOCIAL	3.637.394,03	0,00	3.637.394,03
01131160	FORTALECIMENTO DA Acao LEGISLATIVA	2.000.000,00	0,00	2.000.000,00
01131500	ACOES DE APOIO ADMINISTRATIVO DO PODER LEGISL	1.637.394,03	0,00	1.637.394,03
01302	ASSISTENCIA HOSPITALAR E AMBULATORIAL	6.206.366,44	0,00	6.206.366,44
01302500	ACOES DE APOIO ADMINISTRATIVO DO PODER LEGISL	6.206.366,44	0,00	6.206.366,44
01331	PROTECAO E BENEFICIOS AO TRABALHADOR	9.511.098,04	0,00	9.511.098,04
01331500	ACOES DE APOIO ADMINISTRATIVO DO PODER LEGISL	9.511.098,04	0,00	9.511.098,04
TOTAL DA FUNCAO 1		668.281.574,07	6.453.159,39	674.734.733,46

GOVERNO DO ESTADO DA BAHIA
 TODOS OS PODERES - ADM DIRETA E INDIRETA

PAGINA : 2
 EMISSAO: 16/01/13
 SICOF (ADO208-41)
 PGSC82E6/MPSC82E4
 VALORES EM REAL

ANEXO 8 DA LEI 4320/64 - PROGRAMA DE TRABALHO DO GOVERNO (EMPENHADA)
 FUNCAO/SUBFUNCAO/PROGRAMA VINCULO DE RECURSO
 POSICAO ATÉ O MES DE DEZEMBRO DE 2012

CODIGO	DESCRICAÇÃO	ORDINARIO	VINCULADO	TOTAL
02	JUDICIARIA	1.295.576.356,57	373.338.233,81	1.668.914.590,38
02061	ACAO JUDICIARIA	0,00	85.225.327,45	85.225.327,45
02061163	JUSTICA PRESENTE	0,00	85.225.327,45	85.225.327,45
02122	ADMINISTRACAO GERAL	1.295.576.356,57	172.436.962,33	1.468.013.318,90
02122501	ACOES DE APOIO ADMINISTRATIVO DO PODER JUDICI	1.295.576.356,57	172.436.962,33	1.468.013.318,90
02126	TECNOLOGIA DA INFORMATIZACAO	0,00	422.293,30	422.293,30
02126501	ACOES DE APOIO ADMINISTRATIVO DO PODER JUDICI	0,00	422.293,30	422.293,30
02128	FORMACAO DE RECURSOS HUMANOS	0,00	6.568.373,59	6.568.373,59
02128163	JUSTICA PRESENTE	0,00	6.568.373,59	6.568.373,59
02131	COMUNICACAO SOCIAL	0,00	542.385,89	542.385,89
02131163	JUSTICA PRESENTE	0,00	485.885,89	485.885,89
02131501	ACOES DE APOIO ADMINISTRATIVO DO PODER JUDICI	0,00	56.500,00	56.500,00
02302	ASSISTENCIA HOSPITALAR E AMBULATORIAL	0,00	93.480,00	93.480,00
02302501	ACOES DE APOIO ADMINISTRATIVO DO PODER JUDICI	0,00	93.480,00	93.480,00
02331	PROTECAO E BENEFICIOS AO TRABALHADOR	0,00	103.632.072,83	103.632.072,83
02331501	ACOES DE APOIO ADMINISTRATIVO DO PODER JUDICI	0,00	103.632.072,83	103.632.072,83
02422	DIREITOS INDIVIDUAIS COLETIVOS E DIFUSOS	0,00	4.417.338,42	4.417.338,42
02422163	JUSTICA PRESENTE	0,00	4.417.338,42	4.417.338,42
TOTAL DA FUNCAO 2		1.295.576.356,57	373.338.233,81	1.668.914.590,38

GOVERNO DO ESTADO DA BAHIA
 TODOS OS PODERES - ADM DIRETA E INDIRETA

PAGINA : 3
 EMISSAO: 16/01/13
 SICOF (ADO208-41)
 PGSC82E6/MPSC82E4
 VALORES EM REAL

ANEXO 8 DA LEI 4320/64 - PROGRAMA DE TRABALHO DO GOVERNO (EMPENHADA)
 FUNCAO/SUBFUNCAO/PROGRAMA VINCULO DE RECURSO
 POSICAO ATE O MES DE DEZEMBRO DE 2012

CODIGO	DESCRICAO	ORDINARIO	VINCULADO	TOTAL
03	ESSENCIAL A JUSTICA	605.993.082,82	15.953.917,18	621.947.000,00
03091	DEFESA DA ORDEM JURIDICA	2.760.665,45	3.507.433,29	6.268.098,74
03091164	DEFESA DA SOCIEDADE E GARANTIA DA CIDADANIA P	458.681,31	1.045.218,99	1.503.900,30
03091165	MODERNIZACAO DO MINISTERIO PUBLICO	2.301.984,14	2.462.214,30	4.764.198,44
03092	REPRESENTACAO JUDICIAL E EXTRAJUDICIAL	3.710.603,22	1.409.377,12	5.119.980,34
03092152	MODERNIZACAO DA GESTAO PUBLICA	462.721,60	1.091.632,52	1.554.354,12
03092166	ACESSO A JUSTICA INTEGRAL E GRATUITA	501.995,42	0,00	501.995,42
03092167	MODERNIZACAO DA GESTAO DA DEFENSORIA PUBLICA	2.745.886,20	317.744,60	3.063.630,80
03122	ADMINISTRACAO GERAL	568.315.107,45	9.410.069,63	577.725.177,08
03122152	MODERNIZACAO DA GESTAO PUBLICA	219.627,47	3.806.358,05	4.025.985,52
03122502	ACOES DE APOIO ADMINISTRATIVO DO PODER EXECUT	88.203.921,49	5.603.711,58	93.807.633,07
03122503	ACOES DE APOIO ADMINISTRATIVO DO MINISTERIO P	385.422.474,74	0,00	385.422.474,74
03122504	ACOES DE APOIO ADMINISTRATIVO DA DEFENSORIA P	94.469.083,75	0,00	94.469.083,75
03126	TECNOLOGIA DA INFORMATIZACAO	3.678.209,87	1.584.294,64	5.262.504,51
03126152	MODERNIZACAO DA GESTAO PUBLICA	64.871,20	1.584.294,64	1.649.165,84
03126167	MODERNIZACAO DA GESTAO DA DEFENSORIA PUBLICA	1.591.826,20	0,00	1.591.826,20
03126502	ACOES DE APOIO ADMINISTRATIVO DO PODER EXECUT	488.942,78	0,00	488.942,78
03126504	ACOES DE APOIO ADMINISTRATIVO DA DEFENSORIA P	1.532.569,69	0,00	1.532.569,69
03128	FORMACAO DE RECURSOS HUMANOS	1.600,00	42.742,50	44.342,50
03128152	MODERNIZACAO DA GESTAO PUBLICA	1.600,00	42.742,50	44.342,50
03131	COMUNICACAO SOCIAL	305.536,41	0,00	305.536,41
03131153	RELACAO GOVERNO-SOCIEDADE	30.623,46	0,00	30.623,46
03131502	ACOES DE APOIO ADMINISTRATIVO DO PODER EXECUT	97.853,05	0,00	97.853,05
03131503	ACOES DE APOIO ADMINISTRATIVO DO MINISTERIO P	24.521,39	0,00	24.521,39
03131504	ACOES DE APOIO ADMINISTRATIVO DA DEFENSORIA P	152.538,51	0,00	152.538,51
03331	PROTECAO E BENEFICIOS AO TRABALHADOR	27.221.360,42	0,00	27.221.360,42
03331502	ACOES DE APOIO ADMINISTRATIVO DO PODER EXECUT	617.867,52	0,00	617.867,52
03331503	ACOES DE APOIO ADMINISTRATIVO DO MINISTERIO P	24.838.359,53	0,00	24.838.359,53
03331504	ACOES DE APOIO ADMINISTRATIVO DA DEFENSORIA P	1.765.133,37	0,00	1.765.133,37
TOTAL DA FUNCAO 3		605.993.082,82	15.953.917,18	621.947.000,00

GOVERNO DO ESTADO DA BAHIA
 TODOS OS PODERES – ADM DIRETA E INDIRETA

PAGINA : 4
 EMISSAO: 16/01/13
 SICOF (ADO208-41)
 PGSC82E6/MPSC82E4
 VALORES EM REAL

ANEXO 8 DA LEI 4320/64 - PROGRAMA DE TRABALHO DO GOVERNO (EMPENHADA)
 FUNCAO/SUBFUNCAO/PROGRAMA VINCULO DE RECURSO
 POSICAO ATE O MES DE DEZEMBRO DE 2012

CODIGO	DESCRICAÇÃO	ORDINARIO	VINCULADO	TOTAL
04	ADMINISTRACAO	1.247.204.194,01	36.770.276,68	1.283.974.470,69
04121	PLANEJAMENTO E ORCAMENTO	34.696.158,93	564.784,04	35.260.942,97
04121108	JUVENTUDE	63.505,85	0,00	63.505,85
04121122	BOM TRABALHO: AMPLIANDO OPORTUNIDADES	362.529,03	0,00	362.529,03
04121129	ECONOMIA VERDE	17.462,76	0,00	17.462,76
04121150	PLANEJAMENTO E GESTAO ESTRATEGICA	4.692.736,76	464.981,60	5.157.718,36
04121153	RELACAO GOVERNO-SOCIEDADE	11.952.526,53	99.802,44	12.052.328,97
04121154	PACTO FEDERATIVO	270.543,00	0,00	270.543,00
04121502	ACOES DE APOIO ADMINISTRATIVO DO PODER EXECUT	17.336.855,00	0,00	17.336.855,00
04122	ADMINISTRACAO GERAL	1.032.439.095,72	25.279.225,27	1.057.718.320,99
04122152	MODERNIZACAO DA GESTAO PUBLICA	99.902.343,57	9.581.170,65	109.483.514,22
04122502	ACOES DE APOIO ADMINISTRATIVO DO PODER EXECUT	932.536.752,15	15.698.054,62	948.234.806,77
04123	ADMINISTRACAO FINANCEIRA	88.943.273,64	3.650.577,19	92.593.850,83
04123151	GESTAO FISCAL	11.993.457,91	3.650.577,19	15.644.035,10
04123502	ACOES DE APOIO ADMINISTRATIVO DO PODER EXECUT	70.224.051,97	0,00	70.224.051,97
04123900	OPERACAO ESPECIAL	6.725.763,76	0,00	6.725.763,76
04124	CONTROLE EXTERNO	24.429,00	0,00	24.429,00
04124152	MODERNIZACAO DA GESTAO PUBLICA	24.429,00	0,00	24.429,00
04125	NORMATIZACAO E FISCALIZACAO	0,00	5.250.546,50	5.250.546,50
04125125	LOGISTICA INTEGRADA DE TRANSPORTE	0,00	5.250.546,50	5.250.546,50
04126	TECNOLOGIA DA INFORMATIZACAO	54.235.621,10	874.050,70	55.109.671,80
04126152	MODERNIZACAO DA GESTAO PUBLICA	79.500,00	0,00	79.500,00
04126502	ACOES DE APOIO ADMINISTRATIVO DO PODER EXECUT	54.156.121,10	874.050,70	55.030.171,80
04128	FORMACAO DE RECURSOS HUMANOS	998.445,30	66.690,00	1.065.135,30
04128152	MODERNIZACAO DA GESTAO PUBLICA	998.445,30	66.690,00	1.065.135,30
04131	COMUNICACAO SOCIAL	9.072.778,36	344.536,20	9.417.314,56
04131153	RELACAO GOVERNO-SOCIEDADE	6.253.529,11	0,00	6.253.529,11
04131502	ACOES DE APOIO ADMINISTRATIVO DO PODER EXECUT	2.819.249,25	344.536,20	3.163.785,45
04302	ASSISTENCIA HOSPITALAR E AMBULATORIAL	2.148.245,09	0,00	2.148.245,09
04302502	ACOES DE APOIO ADMINISTRATIVO DO PODER EXECUT	2.148.245,09	0,00	2.148.245,09
04331	PROTECAO E BENEFICIOS AO TRABALHADOR	17.348.934,61	739.866,78	18.088.801,39
04331502	ACOES DE APOIO ADMINISTRATIVO DO PODER EXECUT	17.348.934,61	739.866,78	18.088.801,39
04367	EDUCACAO ESPECIAL	200.100,00	0,00	200.100,00
04367152	MODERNIZACAO DA GESTAO PUBLICA	200.100,00	0,00	200.100,00
04422	DIREITOS INDIVIDUAIS COLETIVOS E DIFUSOS	172.980,42	0,00	172.980,42
04422150	PLANEJAMENTO E GESTAO ESTRATEGICA	172.980,42	0,00	172.980,42
04722	TELECOMUNICACOES	131.647,67	0,00	131.647,67
04722502	ACOES DE APOIO ADMINISTRATIVO DO PODER EXECUT	131.647,67	0,00	131.647,67
04781	TRANSPORTE AEREO	6.792.484,17	0,00	6.792.484,17
04781502	ACOES DE APOIO ADMINISTRATIVO DO PODER EXECUT	6.792.484,17	0,00	6.792.484,17
TOTAL DA FUNCAO 4		1.247.204.194,01	36.770.276,68	1.283.974.470,69

GOVERNO DO ESTADO DA BAHIA
 TODOS OS PODERES - ADM DIRETA E INDIRETA

PAGINA : 5
 EMISSAO: 16/01/13
 SICO (ADO208-41)
 PGSC82E6/MPSC82E4
 VALORES EM REAL

ANEXO 8 DA LEI 4320/64 - PROGRAMA DE TRABALHO DO GOVERNO (EMPENHADA)
 FUNCAO/SUBFUNCAO/PROGRAMA VINCULO DE RECURSO
 POSICAO ATE O MES DE DEZEMBRO DE 2012

CODIGO	DESCRICAO	ORDINARIO	VINCULADO	TOTAL
06	SEGURANCA PUBLICA	2.864.845.767,18	182.613.947,39	3.047.459.714,57
06122	ADMINISTRACAO GERAL	2.546.874.110,45	55.464.843,34	2.602.338.953,79
06122105	PACTO PELA VIDA	2.395.065.246,28	0,00	2.395.065.246,28
06122133	MOBILIDADE E ACESSIBILIDADE URBANA	0,00	39.961.814,23	39.961.814,23
06122502	ACOES DE APOIO ADMINISTRATIVO DO PODER EXECUTIVO	151.808.864,17	15.503.029,11	167.311.893,28
06126	TECNOLOGIA DA INFORMATIZACAO	8.716.723,17	12.283.862,00	21.000.585,17
06126502	ACOES DE APOIO ADMINISTRATIVO DO PODER EXECUTIVO	8.716.723,17	12.283.862,00	21.000.585,17
06128	FORMACAO DE RECURSOS HUMANOS	3.368.203,38	320.452,54	3.688.655,92
06128105	PACTO PELA VIDA	3.368.203,38	320.452,54	3.688.655,92
06131	COMUNICACAO SOCIAL	4.886.847,84	143.984,00	5.030.831,84
06131153	RELACAO GOVERNO-SOCIEDADE	3.269.876,77	0,00	3.269.876,77
06131502	ACOES DE APOIO ADMINISTRATIVO DO PODER EXECUTIVO	1.616.971,07	143.984,00	1.760.955,07
06181	POLICIAMENTO	184.588.343,87	110.562.333,41	295.150.677,28
06181105	PACTO PELA VIDA	184.588.343,87	108.582.385,93	293.170.729,80
06181133	MOBILIDADE E ACESSIBILIDADE URBANA	0,00	1.979.947,48	1.979.947,48
06182	DEFESA CIVIL	1.928.866,74	2.487.917,48	4.416.784,22
06182105	PACTO PELA VIDA	1.928.866,74	2.487.917,48	4.416.784,22
06183	INFORMACAO E INTELIGENCIA	12.687.111,74	401.847,62	13.088.959,36
06183105	PACTO PELA VIDA	12.687.111,74	401.847,62	13.088.959,36
06302	ASSISTENCIA HOSPITALAR E AMBULATORIAL	274.648,44	0,00	274.648,44
06302502	ACOES DE APOIO ADMINISTRATIVO DO PODER EXECUTIVO	274.648,44	0,00	274.648,44
06331	PROTECAO E BENEFICIOS AO TRABALHADOR	92.067.189,89	948.707,00	93.015.896,89
06331502	ACOES DE APOIO ADMINISTRATIVO DO PODER EXECUTIVO	92.067.189,89	948.707,00	93.015.896,89
06421	CUSTODIA E REINTEGRACAO SOCIAL	9.330.824,26	0,00	9.330.824,26
06421105	PACTO PELA VIDA	9.330.824,26	0,00	9.330.824,26
06422	DIREITOS INDIVIDUAIS COLETIVOS E DIFUSOS	103.437,40	0,00	103.437,40
06422105	PACTO PELA VIDA	103.437,40	0,00	103.437,40
06571	DESENVOLVIMENTO CIENTIFICO	19.460,00	0,00	19.460,00
06571105	PACTO PELA VIDA	19.460,00	0,00	19.460,00
TOTAL DA FUNCAO 6		2.864.845.767,18	182.613.947,39	3.047.459.714,57

GOVERNO DO ESTADO DA BAHIA
 TODOS OS PODERES - ADM DIRETA E INDIRETA

PAGINA : 6
 EMISSAO: 16/01/13
 SICOF (AD0208-41)
 PGSC82E6/MPSC82E4
 VALORES EM REAL

ANEXO 8 DA LEI 4320/64 - PROGRAMA DE TRABALHO DO GOVERNO (EMPENHADA)
 FUNCAO/SUBFUNCAO/PROGRAMA VINCULO DE RECURSO
 POSICAO ATE O MES DE DEZEMBRO DE 2012

CODIGO	DESCRICA O	ORDI NARI O	VI NCULADO	TOTAL
07	RELACOES EXTERIORES	37.310,21	0,00	37.310,21
07212	COOPERACAO INTERNACIONAL	37.310,21	0,00	37.310,21
07212150	PLANEJAMENTO E GESTAO ESTRATEGICA	37.310,21	0,00	37.310,21
TOTAL DA FUNCAO 7		37.310,21	0,00	37.310,21

GOVERNO DO ESTADO DA BAHIA
 TODOS OS PODERES - ADM DIRETA E INDIRETA

PAGINA : 7
 EMISSAO: 16/01/13
 SICOF (AD0208-41)
 PGSC82E6/MPSC82E4
 VALORES EM REAL

ANEXO 8 DA LEI 4320/64 - PROGRAMA DE TRABALHO DO GOVERNO (EMPENHADA)
 FUNCAO/SUBFUNCAO/PROGRAMA VINCULO DE RECURSO
 POSICAO ATE O MES DE DEZEMBRO DE 2012

CODIGO	DESCRICAO	ORDINARIO	VINCULADO	TOTAL
08	ASSISTENCIA SOCIAL	271.591.651,45	146.072.175,52	417.663.826,97
08122	ADMINISTRACAO GERAL	66.951.171,96	144.777,80	67.095.949,76
08122111	PROTECAO SOCIAL	3.810.572,14	144.777,80	3.955.349,94
08122112	SEGURANCA ALIMENTAR E NUTRICIONAL	113.547,70	0,00	113.547,70
08122502	ACOES DE APOIO ADMINISTRATIVO DO PODER EXECUT	63.027.052,12	0,00	63.027.052,12
08125	NORMATIZACAO E FISCALIZACAO	6.174,13	646.043,92	652.218,05
08125111	PROTECAO SOCIAL	6.174,13	646.043,92	652.218,05
08126	TECNOLOGIA DA INFORMATIZACAO	1.930.357,90	32.342,20	1.962.700,10
08126111	PROTECAO SOCIAL	0,00	32.342,20	32.342,20
08126152	MODERNIZACAO DA GESTAO PUBLICA	412,00	0,00	412,00
08126502	ACOES DE APOIO ADMINISTRATIVO DO PODER EXECUT	1.929.945,90	0,00	1.929.945,90
08128	FORMACAO DE RECURSOS HUMANOS	122.777,37	10.049,34	132.826,71
08128111	PROTECAO SOCIAL	88.391,22	10.049,34	98.440,56
08128152	MODERNIZACAO DA GESTAO PUBLICA	34.386,15	0,00	34.386,15
08131	COMUNICACAO SOCIAL	1.997.550,55	0,00	1.997.550,55
08131111	PROTECAO SOCIAL	31.336,00	0,00	31.336,00
08131153	RELACAO GOVERNO-SOCIEDADE	1.461.122,58	0,00	1.461.122,58
08131502	ACOES DE APOIO ADMINISTRATIVO DO PODER EXECUT	505.091,97	0,00	505.091,97
08182	DEFESA CIVIL	8.805.636,22	21.199.985,00	30.005.621,22
08182111	PROTECAO SOCIAL	2.729.864,33	21.199.985,00	23.929.849,33
08182113	AGUA PARA TODOS - PAT	6.075.541,89	0,00	6.075.541,89
08182130	SUSTENTABILIDADE AMBIENTAL	230,00	0,00	230,00
08241	ASSISTENCIA AO IDOSO	6.067.517,11	20.053,09	6.087.570,20
08241110	ENVELHECIMENTO ATIVO	6.067.517,11	20.053,09	6.087.570,20
08243	ASSISTENCIA A CRIANCA E AO ADOLESCENTE	72.944.165,14	468.194,90	73.412.360,04
08243105	PACTO PELA VIDA	64.093.181,54	241.417,70	64.334.599,24
08243109	CRIANCA E ADOLESCENTE	8.850.983,60	226.777,20	9.077.760,80
08244	ASSISTENCIA COMUNITARIA	60.986.597,78	2.691.794,26	63.678.392,04
08244105	PACTO PELA VIDA	3.571.846,17	0,00	3.571.846,17
08244109	CRIANCA E ADOLESCENTE	22.442.073,56	332.881,00	22.774.954,56
08244111	PROTECAO SOCIAL	33.768.679,82	2.358.913,26	36.127.593,08
08244119	ENFRENTAMENTO DA VIOLENCIA CONTRA AS MULHERES	183.998,23	0,00	183.998,23
08244134	REABILITACAO DO CENTRO ANTIGO DE SALVADOR	1.020.000,00	0,00	1.020.000,00
08306	ALIMENTACAO E NUTRICAO	19.343.825,92	16.418.662,13	35.762.488,05
08306112	SEGURANCA ALIMENTAR E NUTRICIONAL	19.343.825,92	16.418.662,13	35.762.488,05
08331	PROTECAO E BENEFICIOS AO TRABALHADOR	4.018.705,97	0,00	4.018.705,97
08331502	ACOES DE APOIO ADMINISTRATIVO DO PODER EXECUT	4.018.705,97	0,00	4.018.705,97
08334	FOMENTO AO TRABALHO	5.601.889,50	0,00	5.601.889,50
08334116	VIDA MELHOR - OPORTUNIDADE PARA QUEM MAIS PRE	5.601.889,50	0,00	5.601.889,50
08422	DIREITOS INDIVIDUAIS COLETIVOS E DIFUSOS	6.569.885,45	0,00	6.569.885,45
08422108	JUVENTUDE	6.569.885,45	0,00	6.569.885,45
08422118	DESENVOLVIMENTO SUSTENTAVEL DE POVOS E COMUNI	0,00	0,00	0,00
08511	SANEAMENTO BASICO RURAL	12.809.089,43	99.863.301,90	112.672.391,33
08511113	AGUA PARA TODOS - PAT	12.809.089,43	99.863.301,90	112.672.391,33
08601	PROMOCAO DA PRODUCAO VEGETAL	3.436.307,02	4.576.970,98	8.013.278,00
08601112	SEGURANCA ALIMENTAR E NUTRICIONAL	3.436.307,02	4.576.970,98	8.013.278,00
08601118	DESENVOLVIMENTO SUSTENTAVEL DE POVOS E COMUNI	3.436.307,02	4.576.970,98	8.013.278,00
TOTAL DA FUNCAO 8		271.591.651,45	146.072.175,52	417.663.826,97

GOVERNO DO ESTADO DA BAHIA
 TODOS OS PODERES - ADM DIRETA E INDIRETA

PAGINA : 8
 EMISSAO: 16/01/13
 SICOF (ADO208-41)
 PGSC82E6/MPSC82E4
 VALORES EM REAL

ANEXO 8 DA LEI 4320/64 - PROGRAMA DE TRABALHO DO GOVERNO (EMPENHADA)
 FUNCAO/SUBFUNCAO/PROGRAMA VINCULO DE RECURSO
 POSICAO ATE O MES DE DEZEMBRO DE 2012

CODIGO	DESCRICAO	ORDINARIO	VINCULADO	TOTAL
09	PREVIDENCIA SOCIAL	1.332.005.212,45	2.574.155.546,20	3.906.160.758,65
09272	PREVIDENCIA DO REGIME ESTATUTARIO	1.332.005.212,45	2.574.155.546,20	3.906.160.758,65
09272502	ACOES DE APOIO ADMINISTRATIVO DO PODER EXECUT	1.332.005.212,45	2.574.155.546,20	3.906.160.758,65
TOTAL DA FUNCAO 9		1.332.005.212,45	2.574.155.546,20	3.906.160.758,65

GOVERNO DO ESTADO DA BAHIA
TODOS OS PODERES - ADM DIRETA E INDIRETA

PAGINA : 9
EMISSAO: 16/01/13
SICOF (ADO208-41)
PGSC82E6/MPSC82E4
VALORES EM REAL

ANEXO 8 DA LEI 4320/64 - PROGRAMA DE TRABALHO DO GOVERNO (EMPENHADA)
FUNCAO/SUBFUNCAO/PROGRAMA VINCULO DE RECURSO
POSICAO ATE O MES DE DEZEMBRO DE 2012

CODIGO	DESCRICAO	ORDINARIO	VINCULADO	TOTAL
10	SAUDE	400.248.012,79	4.617.371.594,67	5.017.619.607,46
10121	PLANEJAMENTO E ORCAMENTO	0,00	742.778,00	742.778,00
10121100	BAHIA SAUDEL	0,00	742.778,00	742.778,00
10122	ADMINISTRACAO GERAL	72.436.377,94	1.338.125.247,30	1.410.561.625,24
10122100	BAHIA SAUDEL	57.227.987,42	937.635.051,53	994.863.038,95
10122152	MODERNIZACAO DA GESTAO PUBLICA	0,00	2.500.603,61	2.500.603,61
10122502	ACOES DE APOIO ADMINISTRATIVO DO PODER EXECUT	15.208.390,52	397.989.592,16	413.197.982,68
10125	NORMATIZACAO E FISCALIZACAO	967.539,76	7.562.572,60	8.530.112,36
10125100	BAHIA SAUDEL	967.539,76	7.562.572,60	8.530.112,36
10126	TECNOLOGIA DA INFORMATIZACAO	0,00	4.876.280,87	4.876.280,87
10126502	ACOES DE APOIO ADMINISTRATIVO DO PODER EXECUT	0,00	4.876.280,87	4.876.280,87
10128	FORMACAO DE RECURSOS HUMANOS	2.183.859,00	33.679.898,43	35.863.757,43
10128100	BAHIA SAUDEL	2.183.859,00	33.679.898,43	35.863.757,43
10131	COMUNICACAO SOCIAL	1.270.272,38	9.384.540,42	10.654.812,80
10131153	RELACAO GOVERNO-SOCIEDADE	1.020.272,38	6.097.051,60	7.117.323,98
10131502	ACOES DE APOIO ADMINISTRATIVO DO PODER EXECUT	250.000,00	3.287.488,82	3.537.488,82
10241	ASSISTENCIA AO IDOSO	0,00	207.091,71	207.091,71
10241110	ENVELHECIMENTO ATIVO	0,00	207.091,71	207.091,71
10242	ASSISTENCIA AO PORTADOR DE DEFICIENCIA	0,00	10.395.022,02	10.395.022,02
10242100	BAHIA SAUDEL	0,00	10.395.022,02	10.395.022,02
10301	ATENCAO BASICA	4.289.889,85	65.591.386,68	69.881.276,53
10301100	BAHIA SAUDEL	4.117.500,00	65.418.996,83	69.536.496,83
10301132	MORADIA DIGNA	172.389,85	172.389,85	344.779,70
10302	ASSISTENCIA HOSPITALAR E AMBULATORIAL	305.802.336,18	2.930.029.699,12	3.235.832.035,30
10302100	BAHIA SAUDEL	135.816.395,38	1.873.794.780,48	2.009.611.175,86
10302502	ACOES DE APOIO ADMINISTRATIVO DO PODER EXECUT	169.985.940,80	1.056.234.918,64	1.226.220.859,44
10303	SUPORTE PROFILATICO E TERAPEUTICO	3.455.486,27	151.795.358,63	155.250.844,90
10303100	BAHIA SAUDEL	3.455.486,27	151.795.358,63	155.250.844,90
10304	VIGILANCIA SANITARIA	0,00	1.925.348,24	1.925.348,24
10304100	BAHIA SAUDEL	0,00	1.925.348,24	1.925.348,24
10305	VIGILANCIA EPIDEMIOLÓGICA	0,00	29.289.959,92	29.289.959,92
10305100	BAHIA SAUDEL	0,00	29.289.959,92	29.289.959,92
10331	PROTECAO E BENEFICIOS AO TRABALHADOR	9.842.251,41	33.343.101,34	43.185.352,75
10331100	BAHIA SAUDEL	0,00	449.712,14	449.712,14
10331502	ACOES DE APOIO ADMINISTRATIVO DO PODER EXECUT	9.842.251,41	32.893.389,20	42.735.640,61
10332	RELACAO DE TRABALHO	0,00	384.373,21	384.373,21
10332100	BAHIA SAUDEL	0,00	384.373,21	384.373,21
10573	DI FUSAO DO CONHECIMENTO CIENTIFICO E TECNOLOGIC	0,00	38.936,18	38.936,18
10573100	BAHIA SAUDEL	0,00	38.936,18	38.936,18
TOTAL DA FUNCAO 10		400.248.012,79	4.617.371.594,67	5.017.619.607,46

GOVERNO DO ESTADO DA BAHIA
 TODOS OS PODERES - ADM DIRETA E INDIRETA

PAGINA : 10
 EMISSAO: 16/01/13
 SICOF (ADO208-41)
 PGSC82E6/MPSC82E4
 VALORES EM REAL

ANEXO 8 DA LEI 4320/64 - PROGRAMA DE TRABALHO DO GOVERNO (EMPENHADA)
 FUNCAO/SUBFUNCAO/PROGRAMA VINCULO DE RECURSO
 POSICAO ATÉ O MES DE DEZEMBRO DE 2012

CODIGO	DESCRICA O	ORDI NARI O	VIN CULADO	TOTAL
11	TRABALHO	73.414.265,10	51.876.960,99	125.291.226,09
11122	ADM INISTRACAO GERAL	36.209.800,83	1.965.430,16	38.175.230,99
11122122	BOM TRABALHO: AMPLIANDO OPORTUNIDADES	3.173.962,21	1.694.920,56	4.868.882,77
11122502	ACOES DE APOIO ADM INISTRATIVO DO PODER EXECUT	33.035.838,62	270.509,60	33.306.348,22
11126	TECNOLOGIA DA INFORMATIZACAO	923.386,28	0,00	923.386,28
11126502	ACOES DE APOIO ADM INISTRATIVO DO PODER EXECUT	923.386,28	0,00	923.386,28
11131	COMUNICACAO SOCIAL	2.674.343,45	0,00	2.674.343,45
11131153	RELACAO GOVERNO-SOCI EDADE	2.376.168,90	0,00	2.376.168,90
11131502	ACOES DE APOIO ADM INISTRATIVO DO PODER EXECUT	298.174,55	0,00	298.174,55
11331	PROTECAO E BENEFICIOS AO TRABALHADOR	2.600.694,31	0,00	2.600.694,31
11331502	ACOES DE APOIO ADM INISTRATIVO DO PODER EXECUT	2.600.694,31	0,00	2.600.694,31
11332	RELACAO DE TRABALHO	476.218,73	0,00	476.218,73
11332116	VIDA MELHOR - OPORTUNIDADE PARA QUEM MAIS PRE	2.198,78	0,00	2.198,78
11332121	TRABALHO DECENTE	474.019,95	0,00	474.019,95
11333	EMPREGABILIDADE	16.713.417,62	5.426.533,66	22.139.951,28
11333107	RESSOCIALIZACAO: DIREITO DO INTERNO E DO CUMP	914.760,00	0,00	914.760,00
11333121	TRABALHO DECENTE	111.111,00	1.000.000,00	1.111.111,00
11333122	BOM TRABALHO: AMPLIANDO OPORTUNIDADES	15.687.546,62	4.426.533,66	20.114.080,28
11334	FOMENTO AO TRABALHO	13.716.156,88	1.623.520,32	15.339.677,20
11334116	VIDA MELHOR - OPORTUNIDADE PARA QUEM MAIS PRE	7.314.242,96	0,00	7.314.242,96
11334121	TRABALHO DECENTE	551.683,53	0,00	551.683,53
11334122	BOM TRABALHO: AMPLIANDO OPORTUNIDADES	960.552,79	1.324.979,72	2.285.532,51
11334123	BAHIA SOLIDARIA: MAIS TRABALHO E MAIS RENDA	4.831.725,47	298.540,60	5.130.266,07
11334138	ECONOMIA CRIATIVA	55.742,26	0,00	55.742,26
11334144	MI CROEMPRESA E EMPRESAS DE PEQUENO PORTE	2.209,87	0,00	2.209,87
11392	DI FUSAO CULTURAL	100.247,00	0,00	100.247,00
11392139	DESENVOLVIMENTO CULTURAL	100.247,00	0,00	100.247,00
11846	OUTROS ENCARGOS ESPECIAIS	0,00	42.861.476,85	42.861.476,85
11846900	OPERACAO ESPECIAL	0,00	42.861.476,85	42.861.476,85
TOTAL DA FUNCAO 11		73.414.265,10	51.876.960,99	125.291.226,09

GOVERNO DO ESTADO DA BAHIA
 TODOS OS PODERES - ADM DIRETA E INDIRETA

PAGINA : 11
 EMISSAO: 16/01/13
 SICOF (ADO208-41)
 PGSC82E6/MPSC82E4
 VALORES EM REAL

ANEXO 8 DA LEI 4320/64 - PROGRAMA DE TRABALHO DO GOVERNO (EMPENHADA)
 FUNCAO/SUBFUNCAO/PROGRAMA VINCULO DE RECURSO
 POSICAO ATE O MES DE DEZEMBRO DE 2012

CODIGO	DESCRICAO	ORDINARIO	VINCULADO	TOTAL
12	EDUCACAO	3.810.731.235,17	277.952.888,38	4.088.684.123,55
12122	ADMINISTRACAO GERAL	418.130.105,02	3.270.454,40	421.400.559,42
12122101	FORTALECIMENTO DA EDUCACAO BASICA	192.586,41	0,00	192.586,41
12122152	MODERNIZACAO DA GESTAO PUBLICA	161.928,44	0,00	161.928,44
12122502	ACOES DE APOIO ADMINISTRATIVO DO PODER EXECUT	417.775.590,17	3.270.454,40	421.046.044,57
12126	TECNOLOGIA DA INFORMATIZACAO	15.844.469,90	2.770,21	15.847.240,11
12126152	MODERNIZACAO DA GESTAO PUBLICA	998.679,17	0,00	998.679,17
12126502	ACOES DE APOIO ADMINISTRATIVO DO PODER EXECUT	14.845.790,73	2.770,21	14.848.560,94
12128	FORMACAO DE RECURSOS HUMANOS	479.754,20	25.877,01	505.631,21
12128101	FORTALECIMENTO DA EDUCACAO BASICA	155.465,59	0,00	155.465,59
12128152	MODERNIZACAO DA GESTAO PUBLICA	324.288,61	25.877,01	350.165,62
12131	COMUNICACAO SOCIAL	8.671.738,92	0,00	8.671.738,92
12131104	EDUCACAO SUPERIOR NO SECULO XXI	49.859,02	0,00	49.859,02
12131153	RELACAO GOVERNO-SOCIEDADE	3.818.718,30	0,00	3.818.718,30
12131502	ACOES DE APOIO ADMINISTRATIVO DO PODER EXECUT	4.803.161,60	0,00	4.803.161,60
12241	ASSISTENCIA AO IDOSO	110.109,80	0,00	110.109,80
12241110	ENVELHECIMENTO ATIVO	110.109,80	0,00	110.109,80
12302	ASSISTENCIA HOSPITALAR E AMBULATORIAL	128.851.288,17	0,00	128.851.288,17
12302104	EDUCACAO SUPERIOR NO SECULO XXI	96.460,99	0,00	96.460,99
12302502	ACOES DE APOIO ADMINISTRATIVO DO PODER EXECUT	128.754.827,18	0,00	128.754.827,18
12306	ALIMENTACAO E NUTRICAO	10.903.967,68	82.478.446,42	93.382.414,10
12306101	FORTALECIMENTO DA EDUCACAO BASICA	2.727.370,00	81.956.693,10	84.684.063,10
12306102	ALFABETIZACAO E EDUCACAO DE JOVENS E ADULTOS	8.176.597,68	521.753,32	8.698.351,00
12331	PROTECAO E BENEFICIOS AO TRABALHADOR	100.434.850,08	0,00	100.434.850,08
12331502	ACOES DE APOIO ADMINISTRATIVO DO PODER EXECUT	100.434.850,08	0,00	100.434.850,08
12361	ENSINO FUNDAMENTAL	14.583.256,01	0,00	14.583.256,01
12361101	FORTALECIMENTO DA EDUCACAO BASICA	14.583.256,01	0,00	14.583.256,01
12362	ENSINO MEDIO	54.754.693,04	1.029.299,15	55.783.992,19
12362101	FORTALECIMENTO DA EDUCACAO BASICA	36.966.745,78	30.405,00	36.997.150,78
12362104	EDUCACAO SUPERIOR NO SECULO XXI	17.787.947,26	998.894,15	18.786.841,41
12363	ENSINO PROFISSIONAL	47.997.548,65	8.125.939,45	56.123.488,10
12363103	EDUCACAO PROFISSIONAL	47.997.548,65	8.125.939,45	56.123.488,10
12364	ENSINO SUPERIOR	619.918.604,91	44.415.954,34	663.790.063,32
12364104	EDUCACAO SUPERIOR NO SECULO XXI	617.918.604,91	43.806.053,00	661.724.657,91
12364128	Ciencia, tecnologia e inovacao	1.006.901,25	608.670,97	1.615.572,22
12364138	Economia criativa	188.720,97	1.230,37	189.951,34
12364153	RELACAO GOVERNO-SOCIEDADE	259.881,85	0,00	259.881,85
12365	EDUCACAO INFANTIL	28.639,65	0,00	28.639,65
12365502	ACOES DE APOIO ADMINISTRATIVO DO PODER EXECUT	28.639,65	0,00	28.639,65
12366	EDUCACAO DE JOVENS E ADULTOS	7.474.368,02	22.016.474,06	29.490.842,08
12366102	ALFABETIZACAO E EDUCACAO DE JOVENS E ADULTOS	7.086.920,41	15.376.412,54	22.463.332,95
12366104	EDUCACAO SUPERIOR NO SECULO XXI	387.447,61	6.640.061,52	7.027.509,13
12367	EDUCACAO ESPECIAL	100.402,56	0,00	100.402,56
12367101	FORTALECIMENTO DA EDUCACAO BASICA	100.402,56	0,00	100.402,56
12368	EDUCACAO BASICA	2.373.554.998,56	112.341.303,86	2.485.896.302,42
12368101	FORTALECIMENTO DA EDUCACAO BASICA	2.370.460.165,48	111.694.938,49	2.482.155.103,97
12368105	PACTO PELA VIDA	2.680,59	0,00	2.680,59
12368117	PROMOCAO DA IGUALDADE RACIAL E GARANTIA DE DI	90.188,84	335.992,50	426.181,34

GOVERNO DO ESTADO DA BAHIA
 TODOS OS PODERES - ADM DIRETA E INDIRETA

PAGINA : 12
 EMISSAO: 16/01/13
 SICOF (AD0208-41)
 PGSC82E6/MPSC82E4
 VALORES EM REAL

ANEXO 8 DA LEI 4320/64 - PROGRAMA DE TRABALHO DO GOVERNO (EMPENHADA)
 FUNCAO/SUBFUNCAO/PROGRAMA VINCULO DE RECURSO
 POSICAO ATE O MES DE DEZEMBRO DE 2012

CODIGO	DESCRICA O	ORDI NARI O	VI NCULADO	TOTAL
12368134	REABI LI TACAO DO CENTRO ANTIGO DE SALVADOR	247. 451, 57	310. 372, 87	557. 824, 44
12368152	MODERNI ZACAO DA GESTAO PUBLI CA	2. 754. 512, 08	0, 00	2. 754. 512, 08
12391	PATRI MONI O HI STORI CO ARTI STI CO E ARQUEOLOGI CO	99. 685, 54	0, 00	99. 685, 54
12391139	DESENVOLVI MENTO CULTURAL	99. 685, 54	0, 00	99. 685, 54
12392	DI FUSAO CULTURAL	582. 877, 29	150. 938, 05	733. 815, 34
12392138	ECONOMI A CRI ATI VA	581. 969, 09	150. 938, 05	732. 907, 14
12392139	DESENVOLVI MENTO CULTURAL	841, 80	0, 00	841, 80
12392144	MI CROEMPRESA E EMPRESAS DE PEQUENO PORTE	66, 40	0, 00	66, 40
12423	ASSI STENCI A AOS POVOS INDI GENAS	1. 085. 545, 36	0, 00	1. 085. 545, 36
12423101	FORTALECI MENTO DA EDUCACAO BASI CA	1. 085. 545, 36	0, 00	1. 085. 545, 36
12571	DESENVOLVI MENTO CI ENTI FI CO	2. 560. 218, 57	897. 090, 01	3. 457. 308, 58
12571104	EDUCACAO SUPERIOR NO SECU LO XXI	838. 579, 60	0, 00	838. 579, 60
12571128	CI ENCI A, TECNOLOGI A E I NOVACAO	1. 721. 638, 97	897. 090, 01	2. 618. 728, 98
12573	DI FUSAO DO CONHECI MENTO CI ENTI FI CO E TECNOLOGI C	5. 108. 609, 17	3. 198. 341, 42	8. 306. 950, 59
12573101	FORTALECI MENTO DA EDUCACAO BASI CA	43. 392, 75	0, 00	43. 392, 75
12573104	EDUCACAO SUPERIOR NO SECU LO XXI	2. 514. 333, 05	1. 143. 406, 10	3. 657. 739, 15
12573128	CI ENCI A, TECNOLOGI A E I NOVACAO	2. 550. 883, 37	2. 054. 935, 32	4. 605. 818, 69
TOTAL DA FUNCAO 12		3. 810. 731. 235, 17	277. 952. 888, 38	4. 088. 684. 123, 55

GOVERNO DO ESTADO DA BAHIA
 TODOS OS PODERES - ADM DIRETA E INDIRETA

PAGINA : 13
 EMISSAO: 16/01/13
 SICOF (ADO208-41)
 PGSC82E6/MPSC82E4
 VALORES EM REAL

ANEXO 8 DA LEI 4320/64 - PROGRAMA DE TRABALHO DO GOVERNO (EMPENHADA)
 FUNCAO/SUBFUNCAO/PROGRAMA VINCULO DE RECURSO
 POSICAO ATÉ O MES DE DEZEMBRO DE 2012

CODIGO	DESCRICAO	ORDINARIO	VINCULADO	TOTAL
13	CULTURA	168.102.165,67	43.969.833,94	212.071.999,61
13122	ADMINISTRACAO GERAL	91.993.051,94	1.615.084,28	93.608.136,22
13122502	ACOES DE APOIO ADMINISTRATIVO DO PODER EXECUT	91.993.051,94	1.615.084,28	93.608.136,22
13126	TECNOLOGIA DA INFORMATIZACAO	3.253.423,65	0,00	3.253.423,65
13126502	ACOES DE APOIO ADMINISTRATIVO DO PODER EXECUT	3.253.423,65	0,00	3.253.423,65
13128	FORMACAO DE RECURSOS HUMANOS	175.694,62	0,00	175.694,62
13128138	ECONOMIA CRIATIVA	166.994,62	0,00	166.994,62
13128152	MODERNIZACAO DA GESTAO PUBLICA	8.700,00	0,00	8.700,00
13131	COMUNICACAO SOCIAL	4.653.952,61	139.779,50	4.793.732,11
13131153	RELACAO GOVERNO-SOCIEDADE	3.860.479,74	0,00	3.860.479,74
13131502	ACOES DE APOIO ADMINISTRATIVO DO PODER EXECUT	793.472,87	139.779,50	933.252,37
13331	PROTECAO E BENEFICIOS AO TRABALHADOR	5.033.634,42	0,00	5.033.634,42
13331502	ACOES DE APOIO ADMINISTRATIVO DO PODER EXECUT	5.033.634,42	0,00	5.033.634,42
13391	PATRIMONIO HISTORICO ARTISTICO E ARQUEOLOGICO	22.191.837,26	1.781.609,50	23.973.446,76
13391134	REABILITACAO DO CENTRO ANTIGO DE SALVADOR	3.654.534,08	0,00	3.654.534,08
13391139	DESENVOLVIMENTO CULTURAL	18.537.303,18	1.781.609,50	20.318.912,68
13392	DI FUSAO CULTURAL	40.800.571,17	40.433.360,66	81.233.931,83
13392138	ECONOMIA CRIATIVA	867.608,32	28.597.270,34	29.464.878,66
13392139	DESENVOLVIMENTO CULTURAL	39.932.962,85	11.836.090,32	51.769.053,17
TOTAL DA FUNCAO 13		168.102.165,67	43.969.833,94	212.071.999,61

GOVERNO DO ESTADO DA BAHIA
 TODOS OS PODERES - ADM DIRETA E INDIRETA

PAGINA : 14
 EMISSAO: 16/01/13
 SICOF (ADO208-41)
 PGSC82E6/MPSC82E4
 VALORES EM REAL

ANEXO 8 DA LEI 4320/64 - PROGRAMA DE TRABALHO DO GOVERNO (EMPENHADA)
 FUNCAO/SUBFUNCAO/PROGRAMA VINCULO DE RECURSO
 POSICAO ATE O MES DE DEZEMBRO DE 2012

CODIGO	DESCRICA O	ORDI NARI O	VI NCULADO	TOTAL
14	DIREITOS DA CIDADANIA	279.533.842,40	8.826.018,99	288.359.861,39
14121	PLANEJAMENTO E ORCAMENTO	267.313,43	0,00	267.313,43
14121150	PLANEJAMENTO E GESTAO ESTRATEGICA	267.313,43	0,00	267.313,43
14122	ADMINISTRACAO GERAL	79.450.872,75	0,00	79.450.872,75
14122107	RESSOCIALIZACAO: DIREITO DO INTERNO E DO CUMP	5.143.156,30	0,00	5.143.156,30
14122152	MODERNIZACAO DA GESTAO PUBLICA	392.750,75	0,00	392.750,75
14122502	ACOES DE APOIO ADMINISTRATIVO DO PODER EXECUT	73.914.965,70	0,00	73.914.965,70
14126	TECNOLOGIA DA INFORMATIZACAO	2.052.872,81	0,00	2.052.872,81
14126502	ACOES DE APOIO ADMINISTRATIVO DO PODER EXECUT	2.052.872,81	0,00	2.052.872,81
14128	FORMACAO DE RECURSOS HUMANOS	16.230,70	0,00	16.230,70
14128152	MODERNIZACAO DA GESTAO PUBLICA	16.230,70	0,00	16.230,70
14131	COMUNICACAO SOCIAL	2.944.765,02	0,00	2.944.765,02
14131153	RELACAO GOVERNO-SOCIEDADE	2.294.622,05	0,00	2.294.622,05
14131502	ACOES DE APOIO ADMINISTRATIVO DO PODER EXECUT	650.142,97	0,00	650.142,97
14331	PROTECAO E BENEFICIOS AO TRABALHADOR	3.123.616,42	0,00	3.123.616,42
14331502	ACOES DE APOIO ADMINISTRATIVO DO PODER EXECUT	3.123.616,42	0,00	3.123.616,42
14421	CUSTODIA E REINTEGRACAO SOCIAL	179.279.301,08	3.870.311,19	183.149.612,27
14421107	RESSOCIALIZACAO: DIREITO DO INTERNO E DO CUMP	179.279.301,08	3.870.311,19	183.149.612,27
14422	DIREITOS INDIVIDUAIS COLETIVOS E DIFUSOS	12.398.870,19	4.886.109,20	17.284.979,39
14422105	PACTO PELA VIDA	3.859.611,98	3.099.758,99	6.959.370,97
14422106	PROMOCAO, PROTECAO, DEFESA DOS DIREITOS HUMAN	2.580.997,93	1.327.213,80	3.908.211,73
14422110	ENVELHECIMENTO ATIVO	159.889,06	0,00	159.889,06
14422117	PROMOCAO DA IGUALDADE RACIAL E GARANTIA DE DI	1.909.167,77	231.556,03	2.140.723,80
14422118	DESENVOLVIMENTO SUSTENTAVEL DE POVOS E COMUNI	506.595,76	153.020,38	659.616,14
14422119	ENFRENTAMENTO DA VIOLENCIA CONTRA AS MULHERES	693.086,90	0,00	693.086,90
14422120	AUTONOMIA DAS MULHERES	1.164.163,11	74.560,00	1.238.723,11
14422152	MODERNIZACAO DA GESTAO PUBLICA	1.525.357,68	0,00	1.525.357,68
14811	DESPORTO DE RENDIMENTO	0,00	69.598,60	69.598,60
14811137	COPA 2014	0,00	69.598,60	69.598,60
TOTAL DA FUNCAO 14		279.533.842,40	8.826.018,99	288.359.861,39

GOVERNO DO ESTADO DA BAHIA
TODOS OS PODERES - ADM DIRETA E INDIRETA

PAGINA : 15
EMI SSAO: 16/01/13
SI COF (ADO208-41)
PGSC82E6/MPSC82E4
VALORES EM REAL

ANEXO 8 DA LEI 4320/64 - PROGRAMA DE TRABALHO DO GOVERNO (EMPENHADA)
FUNCAO/SUBFUNCAO/PROGRAMA VINCULO DE RECURSO
POSICAO ATE O MES DE DEZEMBRO DE 2012

CODIGO	DESCRICAO	ORDINARIO	VINCULADO	TOTAL
15	URBANISMO	212.647.066,71	231.717.079,54	444.364.146,25
15121	PLANEJAMENTO E ORCAMENTO	604.291,75	0,00	604.291,75
15121150	PLANEJAMENTO E GESTAO ESTRATEGICA	604.291,75	0,00	604.291,75
15122	ADMINISTRACAO GERAL	84.442.981,71	723.369,86	85.166.351,57
15122133	MOBILIDADE E ACESSIBILIDADE URBANA	9.618,89	0,00	9.618,89
15122150	PLANEJAMENTO E GESTAO ESTRATEGICA	500.178,75	0,00	500.178,75
15122152	MODERNIZACAO DA GESTAO PUBLICA	650.990,70	0,00	650.990,70
15122502	ACOES DE APOIO ADMINISTRATIVO DO PODER EXECUT	83.282.193,37	723.369,86	84.005.563,23
15125	NORMATIZACAO E FISCALIZACAO	1.558.339,10	1.222.304,45	2.780.643,55
15125132	MORADIA DIGNA	1.558.339,10	1.222.304,45	2.780.643,55
15126	TECNOLOGIA DA INFORMATIZACAO	4.732.884,15	17.286,56	4.750.170,71
15126150	PLANEJAMENTO E GESTAO ESTRATEGICA	484.000,00	0,00	484.000,00
15126502	ACOES DE APOIO ADMINISTRATIVO DO PODER EXECUT	4.248.884,15	17.286,56	4.266.170,71
15127	ORDENAMENTO TERRITORIAL	27.499,62	0,00	27.499,62
15127133	MOBILIDADE E ACESSIBILIDADE URBANA	27.499,62	0,00	27.499,62
15131	COMUNICACAO SOCIAL	4.793.709,10	0,00	4.793.709,10
15131153	RELACAO GOVERNO-SOCIEDADE	3.706.166,88	0,00	3.706.166,88
15131502	ACOES DE APOIO ADMINISTRATIVO DO PODER EXECUT	1.087.542,22	0,00	1.087.542,22
15302	ASSISTENCIA HOSPITALAR E AMBULATORIAL	3.993.497,75	0,00	3.993.497,75
15302502	ACOES DE APOIO ADMINISTRATIVO DO PODER EXECUT	3.993.497,75	0,00	3.993.497,75
15331	PROTECAO E BENEFICIOS AO TRABALHADOR	2.537.313,09	0,00	2.537.313,09
15331502	ACOES DE APOIO ADMINISTRATIVO DO PODER EXECUT	2.537.313,09	0,00	2.537.313,09
15391	PATRIMONIO HISTORICO ARTISTICO E ARQUEOLOGICO	5.041.150,38	4.286.854,08	9.328.004,46
15391134	REABILITACAO DO CENTRO ANTIGO DE SALVADOR	5.041.150,38	4.286.854,08	9.328.004,46
15451	INFRA ESTRUTURA URBANA	97.991.776,77	224.623.310,32	322.615.087,09
15451124	BAHIA ESPORTIVA	7.836.468,49	14.357.194,73	22.193.663,22
15451132	MORADIA DIGNA	45.955.152,44	46.622.016,82	92.577.169,26
15451133	MOBILIDADE E ACESSIBILIDADE URBANA	34.001.191,52	159.413.664,03	193.414.855,55
15451135	TURISMO SUSTENTAVEL	9.163.202,50	0,00	9.163.202,50
15451141	BAHIA SEGURA: DA PRODUCAO AO CONSUMO	1.035.761,82	4.230.434,74	5.266.196,56
15452	SERVICOS URBANOS	2.861.272,91	0,00	2.861.272,91
15452150	PLANEJAMENTO E GESTAO ESTRATEGICA	2.861.272,91	0,00	2.861.272,91
15453	TRANSPORTES COLETIVOS URBANOS	2.506.481,64	69.080,00	2.575.561,64
15453133	MOBILIDADE E ACESSIBILIDADE URBANA	2.023.798,93	69.080,00	2.092.878,93
15453137	COPA 2014	482.682,71	0,00	482.682,71
15482	HABITACAO URBANA	1.555.868,74	774.874,27	2.330.743,01
15482132	MORADIA DIGNA	1.555.868,74	774.874,27	2.330.743,01
TOTAL DA FUNCAO 15		212.647.066,71	231.717.079,54	444.364.146,25

GOVERNO DO ESTADO DA BAHIA
 TODOS OS PODERES - ADM DIRETA E INDIRETA

PAGINA : 16
 EMISSAO: 16/01/13
 SICOF (ADO208-41)
 PGSC82E6/MPSC82E4
 VALORES EM REAL

ANEXO 8 DA LEI 4320/64 - PROGRAMA DE TRABALHO DO GOVERNO (EMPENHADA)
 FUNCAO/SUBFUNCAO/PROGRAMA VINCULO DE RECURSO
 POSICAO ATÉ O MES DE DEZEMBRO DE 2012

CODIGO	DESCRICAÇÃO	ORDINARIO	VINCULADO	TOTAL
16	HABITACAO	126.260.743,24	21.067.941,00	147.328.684,24
16121	PLANEJAMENTO E ORCAMENTO	278.176,11	89.132,76	367.308,87
16121132	MORADIA DIGNA	278.176,11	89.132,76	367.308,87
16244	ASSISTENCIA COMUNITARIA	5.322.308,25	0,00	5.322.308,25
16244132	MORADIA DIGNA	5.322.308,25	0,00	5.322.308,25
16481	HABITACAO RURAL	9.273.350,25	0,00	9.273.350,25
16481132	MORADIA DIGNA	9.273.350,25	0,00	9.273.350,25
16482	HABITACAO URBANA	111.386.908,63	20.978.808,24	132.365.716,87
16482132	MORADIA DIGNA	48.977.429,80	20.978.808,24	69.956.238,04
16482152	MODERNIZACAO DA GESTAO PUBLICA	62.409.478,83	0,00	62.409.478,83
TOTAL DA FUNCAO 16		126.260.743,24	21.067.941,00	147.328.684,24

GOVERNO DO ESTADO DA BAHIA
TODOS OS PODERES - ADM DIRETA E INDIRETA

PAGINA : 17
EMISSAO: 16/01/13
SICOF (AD0208-41)
PGSC82E6/MPSC82E4
VALORES EM REAL

ANEXO 8 DA LEI 4320/64 - PROGRAMA DE TRABALHO DO GOVERNO (EMPENHADA)
FUNCAO/SUBFUNCAO/PROGRAMA VINCULO DE RECURSO
POSICAO ATE O MES DE DEZEMBRO DE 2012

CODIGO	DESCRICAO	ORDINARIO	VINCULADO	TOTAL
17	SANEAMENTO	136.832.537,58	188.051.950,00	324.884.487,58
17122	ADMINISTRACAO GERAL	48.213.581,44	6.416.986,33	54.630.567,77
17122152	MODERNIZACAO DA GESTAO PUBLICA	0,00	49.991,39	49.991,39
17122502	ACOES DE APOIO ADMINISTRATIVO DO PODER EXECUT	48.213.581,44	6.366.994,94	54.580.576,38
17125	NORMATIZACAO E FISCALIZACAO	0,00	13.670,70	13.670,70
17125113	AGUA PARA TODOS - PAT	0,00	13.670,70	13.670,70
17126	TECNOLOGIA DA INFORMATIZACAO	1.028.448,42	1.884.998,26	2.913.446,68
17126502	ACOES DE APOIO ADMINISTRATIVO DO PODER EXECUT	1.028.448,42	1.884.998,26	2.913.446,68
17302	ASSISTENCIA HOSPITALAR E AMBULATORIAL	960.000,00	4.590.999,66	5.550.999,66
17302502	ACOES DE APOIO ADMINISTRATIVO DO PODER EXECUT	960.000,00	4.590.999,66	5.550.999,66
17511	SANEAMENTO BASICO RURAL	85.711.972,04	59.581.432,30	145.293.404,34
17511113	AGUA PARA TODOS - PAT	85.711.972,04	59.581.432,30	145.293.404,34
17512	SANEAMENTO BASICO URBANO	918.535,68	115.563.862,75	116.482.398,43
17512113	AGUA PARA TODOS - PAT	918.535,68	115.563.862,75	116.482.398,43
TOTAL DA FUNCAO 17		136.832.537,58	188.051.950,00	324.884.487,58

GOVERNO DO ESTADO DA BAHIA
 TODOS OS PODERES - ADM DIRETA E INDI RETA

PAGINA : 18
 EMISSAO: 16/01/13
 SICO (AD0208-41)
 PGSC82E6/MPSC82E4
 VALORES EM REAL

ANEXO 8 DA LEI 4320/64 - PROGRAMA DE TRABALHO DO GOVERNO (EMPENHADA)
 FUNCAO/SUBFUNCAO/PROGRAMA VINCULO DE RECURSO
 POSICAO ATÉ O MES DE DEZEMBRO DE 2012

CODIGO	DESCRICA O	ORDI NARI O	VI NCULADO	TOTAL
18	GESTAO AMBIENTAL	84.754.382,48	54.579.128,12	139.333.510,60
18122	ADM NI STRACAO GERAL	60.934.930,16	15.534.745,83	76.469.675,99
18122152	MODERNIZACAO DA GESTAO PUBLICA	1.416.327,99	4.594.477,66	6.010.805,65
18122502	ACOES DE APOIO ADM NI STRATIVO DO PODER EXECUT	59.518.602,17	10.940.268,17	70.458.870,34
18126	TECNOLOGIA DA INFORMATIZACAO	213.477,87	1.645.606,72	1.859.084,59
18126502	ACOES DE APOIO ADM NI STRATIVO DO PODER EXECUT	213.477,87	1.645.606,72	1.859.084,59
18128	FORMACAO DE RECURSOS HUMANOS	0,00	403.101,38	403.101,38
18128113	AGUA PARA TODOS - PAT	0,00	40.763,56	40.763,56
18128130	SUSTENTABILIDADE AMBIENTAL	0,00	320.968,60	320.968,60
18128152	MODERNIZACAO DA GESTAO PUBLICA	0,00	41.369,22	41.369,22
18131	COMUNICACAO SOCIAL	219.352,60	3.441.276,58	3.660.629,18
18131153	RELACAO GOVERNO-SOCIEDADE	0,00	2.716.272,63	2.716.272,63
18131502	ACOES DE APOIO ADM NI STRATIVO DO PODER EXECUT	219.352,60	725.003,95	944.356,55
18331	PROTECAO E BENEFICIOS AO TRABALHADOR	0,00	3.925.282,72	3.925.282,72
18331502	ACOES DE APOIO ADM NI STRATIVO DO PODER EXECUT	0,00	3.925.282,72	3.925.282,72
18541	PRESERVACAO E CONSERVACAO AMBIENTAL	6.709.297,53	15.671.306,82	22.380.604,35
18541121	TRABALHO DECENTE	0,00	0,00	0,00
18541129	ECONOMIA VERDE	0,00	349.656,00	349.656,00
18541130	SUSTENTABILIDADE AMBIENTAL	6.707.813,40	15.045.262,82	21.753.076,22
18541150	PLANEJAMENTO E GESTAO ESTRATEGICA	1.484,13	276.388,00	277.872,13
18542	CONTROLE AMBIENTAL	12.086.815,19	7.806.216,97	19.893.032,16
18542130	SUSTENTABILIDADE AMBIENTAL	12.086.815,19	7.806.216,97	19.893.032,16
18543	RECUPERACAO DE AREAS DEGRADADAS	0,00	239.353,50	239.353,50
18543130	SUSTENTABILIDADE AMBIENTAL	0,00	239.353,50	239.353,50
18544	RECURSOS HIDRICOS	4.590.509,13	5.909.116,35	10.499.625,48
18544113	AGUA PARA TODOS - PAT	4.569.182,58	2.483.943,83	7.053.126,41
18544130	SUSTENTABILIDADE AMBIENTAL	21.326,55	3.425.172,52	3.446.499,07
18571	DESENVOLVIMENTO CIENTIFICO	0,00	3.121,25	3.121,25
18571128	CIENCIA, TECNOLOGIA E INOVACAO	0,00	3.121,25	3.121,25
TOTAL DA FUNCAO 18		84.754.382,48	54.579.128,12	139.333.510,60

GOVERNO DO ESTADO DA BAHIA
 TODOS OS PODERES - ADM DIRETA E INDIRETA

PAGINA : 19
 EMISSAO: 16/01/13
 SICOF (AD0208-41)
 PGSC82E6/MPSC82E4
 VALORES EM REAL

ANEXO 8 DA LEI 4320/64 - PROGRAMA DE TRABALHO DO GOVERNO (EMPENHADA)
 FUNCAO/SUBFUNCAO/PROGRAMA VINCULO DE RECURSO
 POSICAO ATÉ O MES DE DEZEMBRO DE 2012

CODIGO	DESCRICAÇÃO	ORDINARIO	VINCULADO	TOTAL
19	CIENCIA E TECNOLOGIA	79.630.409,15	24.959.012,86	104.589.422,01
19122	ADMINISTRACAO GERAL	16.360.666,63	0,00	16.360.666,63
19122128	CIENCIA, TECNOLOGIA E INOVACAO	671.337,93	0,00	671.337,93
19122152	MODERNIZACAO DA GESTAO PUBLICA	411.245,72	0,00	411.245,72
19122502	ACOES DE APOIO ADMINISTRATIVO DO PODER EXECUTIVO	15.278.082,98	0,00	15.278.082,98
19126	TECNOLOGIA DA INFORMATIZACAO	1.969.620,76	0,00	1.969.620,76
19126502	ACOES DE APOIO ADMINISTRATIVO DO PODER EXECUTIVO	1.969.620,76	0,00	1.969.620,76
19128	FORMACAO DE RECURSOS HUMANOS	24.782,00	0,00	24.782,00
19128152	MODERNIZACAO DA GESTAO PUBLICA	24.782,00	0,00	24.782,00
19131	COMUNICACAO SOCIAL	2.701.185,60	0,00	2.701.185,60
19131153	RELACAO GOVERNO-SOCIEDADE	2.298.488,64	0,00	2.298.488,64
19131502	ACOES DE APOIO ADMINISTRATIVO DO PODER EXECUTIVO	402.696,96	0,00	402.696,96
19331	PROTECAO E BENEFICIOS AO TRABALHADOR	473.751,33	0,00	473.751,33
19331502	ACOES DE APOIO ADMINISTRATIVO DO PODER EXECUTIVO	473.751,33	0,00	473.751,33
19571	DESENVOLVIMENTO CIENTIFICO	24.730.685,25	8.773.730,21	33.504.415,46
19571123	BAHIA SOLIDARIA: MAIS TRABALHO E MAIS RENDA	2.686.923,78	1.799.736,58	4.486.660,36
19571128	CIENCIA, TECNOLOGIA E INOVACAO	22.043.761,47	6.973.993,63	29.017.755,10
19572	DESENVOLVIMENTO TECNOLOGICO E ENGENHARIA	999.863,03	7.169.815,43	8.169.678,46
19572128	CIENCIA, TECNOLOGIA E INOVACAO	135.003,07	5.954.281,75	6.089.284,82
19572129	ECONOMIA VERDE	3.713,00	750.000,00	753.713,00
19572144	MICROEMPRESA E EMPRESAS DE PEQUENO PORTE	861.146,96	465.533,68	1.326.680,64
19573	DI FUSAO DO CONHECIMENTO CIENTIFICO E TECNOLOGICO	32.369.854,55	9.015.467,22	41.385.321,77
19573101	FORTELECIMENTO DA EDUCACAO BASICA	1.124.655,81	0,00	1.124.655,81
19573116	VIDA MELHOR - OPORTUNIDADE PARA QUEM MAIS PRECISA	39.962,29	0,00	39.962,29
19573122	BOM TRABALHO: AMPLIANDO OPORTUNIDADES	1.652.208,49	0,00	1.652.208,49
19573126	INFRAESTRUTURA DE TELECOMUNICACOES	35.200,00	1.226.443,70	1.261.643,70
19573128	CIENCIA, TECNOLOGIA E INOVACAO	29.495.507,08	7.146.231,23	36.641.738,31
19573129	ECONOMIA VERDE	22.320,88	642.792,29	665.113,17
TOTAL DA FUNCAO 19		79.630.409,15	24.959.012,86	104.589.422,01

GOVERNO DO ESTADO DA BAHIA
 TODOS OS PODERES – ADM DIRETA E INDIRETA

PAGINA : 20
 EMISSAO: 16/01/13
 SICO (AD0208-41)
 PGSC82E6/MPSC82E4
 VALORES EM REAL

ANEXO 8 DA LEI 4320/64 - PROGRAMA DE TRABALHO DO GOVERNO (EMPENHADA)
 FUNCAO/SUBFUNCAO/PROGRAMA VINCULO DE RECURSO
 POSICAO ATE O MES DE DEZEMBRO DE 2012

CODIGO	DESCRICAO	ORDINARIO	VINCULADO	TOTAL
20	AGRICULTURA	399.585.433,74	144.844.937,73	544.430.371,47
20122	ADMINISTRACAO GERAL	228.539.787,78	6.686.118,44	235.225.906,22
20122152	MODERNIZACAO DA GESTAO PUBLICA	905.426,57	0,00	905.426,57
20122502	ACOES DE APOIO ADMINISTRATIVO DO PODER EXECUT	227.634.361,21	6.686.118,44	234.320.479,65
20126	TECNOLOGIA DA INFORMATIZACAO	4.761.001,02	1.492.214,12	6.253.215,14
20126502	ACOES DE APOIO ADMINISTRATIVO DO PODER EXECUT	4.761.001,02	1.492.214,12	6.253.215,14
20128	FORMACAO DE RECURSOS HUMANOS	913.086,29	529.874,13	1.442.960,42
20128116	VIDA MELHOR - OPORTUNIDADE PARA QUEM MAIS PRE	413.588,99	54.412,77	468.001,76
20128141	BAHIA SEGURA: DA PRODUCAO AO CONSUMO	179.999,20	475.461,36	655.460,56
20128152	MODERNIZACAO DA GESTAO PUBLICA	319.498,10	0,00	319.498,10
20131	COMUNICACAO SOCIAL	3.813.329,62	71.834,50	3.885.164,12
20131116	VIDA MELHOR - OPORTUNIDADE PARA QUEM MAIS PRE	42.718,65	0,00	42.718,65
20131153	RELACAO GOVERNO-SOCIEDADE	3.270.804,52	0,00	3.270.804,52
20131502	ACOES DE APOIO ADMINISTRATIVO DO PODER EXECUT	499.806,45	71.834,50	571.640,95
20302	ASSISTENCIA HOSPITALAR E AMBULATORIAL	839.307,86	0,00	839.307,86
20302502	ACOES DE APOIO ADMINISTRATIVO DO PODER EXECUT	839.307,86	0,00	839.307,86
20304	VIGILANCIA SANITARIA	2.166.153,02	3.828.811,46	5.994.964,48
20304141	BAHIA SEGURA: DA PRODUCAO AO CONSUMO	2.166.153,02	3.828.811,46	5.994.964,48
20305	VIGILANCIA EPIDEMIOLOGICA	1.023.443,03	2.589.636,91	3.613.079,94
20305141	BAHIA SEGURA: DA PRODUCAO AO CONSUMO	1.023.443,03	2.589.636,91	3.613.079,94
20331	PROTECAO E BENEFICIOS AO TRABALHADOR	7.133.318,15	0,00	7.133.318,15
20331502	ACOES DE APOIO ADMINISTRATIVO DO PODER EXECUT	7.133.318,15	0,00	7.133.318,15
20422	DIREITOS INDIVIDUAIS COLETIVOS E DIFUSOS	0,00	384.777,68	384.777,68
20422118	DESENVOLVIMENTO SUSTENTAVEL DE POVOS E COMUNI	0,00	384.777,68	384.777,68
20573	DIFUSAO DO CONHECIMENTO CIENTIFICO E TECNOLOGIC	60.832,47	0,00	60.832,47
20573129	ECONOMIA VERDE	60.832,47	0,00	60.832,47
20601	PROMOCAO DA PRODUCAO VEGETAL	21.047.753,84	616.935,70	21.664.689,54
20601116	VIDA MELHOR - OPORTUNIDADE PARA QUEM MAIS PRE	18.574.616,83	416.283,07	18.990.899,90
20601140	DESENVOLVIMENTO E SUSTENTABILIDADE DA AGROPEC	2.473.137,01	200.652,63	2.673.789,64
20602	PROMOCAO DA PRODUCAO ANIMAL	19.690.491,64	5.853.814,42	25.544.306,06
20602116	VIDA MELHOR - OPORTUNIDADE PARA QUEM MAIS PRE	10.418.056,58	1.232.137,33	11.650.193,91
20602140	DESENVOLVIMENTO E SUSTENTABILIDADE DA AGROPEC	9.272.435,06	4.621.677,09	13.894.112,15
20603	DEFESA SANITARIA VEGETAL	18.761,45	63.738,09	82.499,54
20603141	BAHIA SEGURA: DA PRODUCAO AO CONSUMO	18.761,45	63.738,09	82.499,54
20604	DEFESA SANITARIA ANIMAL	456.249,44	1.781.734,74	2.237.984,18
20604141	BAHIA SEGURA: DA PRODUCAO AO CONSUMO	456.249,44	1.781.734,74	2.237.984,18
20606	EXTENSAO RURAL	102.191.202,06	87.602.044,05	189.793.246,11
20606115	REGULARIZACAO FUNDIARIA E REFORMA AGRARIA	64.319,32	0,00	64.319,32
20606116	VIDA MELHOR - OPORTUNIDADE PARA QUEM MAIS PRE	102.126.882,74	87.602.044,05	189.728.926,79
20607	IRRIGACAO	6.930.716,07	709.158,36	7.639.874,43
20607116	VIDA MELHOR - OPORTUNIDADE PARA QUEM MAIS PRE	1.454.226,18	0,00	1.454.226,18
20607140	DESENVOLVIMENTO E SUSTENTABILIDADE DA AGROPEC	5.476.489,89	709.158,36	6.185.648,25
20846	OUTROS ENCARGOS ESPECIAIS	0,00	32.634.245,13	32.634.245,13
20846900	OPERACAO ESPECIAL	0,00	32.634.245,13	32.634.245,13
TOTAL DA FUNCAO 20		399.585.433,74	144.844.937,73	544.430.371,47

GOVERNO DO ESTADO DA BAHIA
 TODOS OS PODERES - ADM DIRETA E INDIRETA

PAGINA : 21
 EMISSAO: 16/01/13
 SICOF (ADO208-41)
 PGSC82E6/MPSC82E4
 VALORES EM REAL

ANEXO 8 DA LEI 4320/64 - PROGRAMA DE TRABALHO DO GOVERNO (EMPENHADA)
 FUNCAO/SUBFUNCAO/PROGRAMA VINCULO DE RECURSO
 POSICAO ATE O MES DE DEZEMBRO DE 2012

CODIGO	DESCRICAO	ORDINARIO	VINCULADO	TOTAL
21	ORGANIZACAO AGRARIA	4.302.398,03	162.460,38	4.464.858,41
21122	ADMINISTRACAO GERAL	1.451.479,02	0,00	1.451.479,02
21122152	MODERNIZACAO DA GESTAO PUBLICA	656.453,49	0,00	656.453,49
21122502	ACOES DE APOIO ADMINISTRATIVO DO PODER EXECUT	795.025,53	0,00	795.025,53
21128	FORMACAO DE RECURSOS HUMANOS	56.688,72	0,00	56.688,72
21128152	MODERNIZACAO DA GESTAO PUBLICA	56.688,72	0,00	56.688,72
21631	REFORMA AGRARIA	2.794.230,29	162.460,38	2.956.690,67
21631115	REGULARIZACAO FUNDIARIA E REFORMA AGRARIA	2.794.230,29	162.460,38	2.956.690,67
TOTAL DA FUNCAO 21		4.302.398,03	162.460,38	4.464.858,41

GOVERNO DO ESTADO DA BAHIA
 TODOS OS PODERES - ADM DIRETA E INDIRETA

PAGINA : 22
 EMI SSAO: 16/01/13
 SICOF (ADO208-41)
 PGSC82E6/MPSC82E4
 VALORES EM REAL

ANEXO 8 DA LEI 4320/64 - PROGRAMA DE TRABALHO DO GOVERNO (EMPENHADA)
 FUNCAO/SUBFUNCAO/PROGRAMA VINCULO DE RECURSO
 POSICAO ATE O MES DE DEZEMBRO DE 2012

CODIGO	DESCRICA O	ORDI NARIO	VI NCULADO	TOTAL
22	INDUSTRIA	87.994.814,77	189.674.740,08	277.669.554,85
22122	ADMINISTRACAO GERAL	57.345.278,89	27.728.870,59	85.074.149,48
22122152	MODERNIZACAO DA GESTAO PUBLICA	10.737,50	2.745.412,76	2.756.150,26
22122502	ACOES DE APOIO ADMINISTRATIVO DO PODER EXECUT	57.334.541,39	24.983.457,83	82.317.999,22
22126	TECNOLOGIA DA INFORMATIZACAO	482.802,04	2.159.467,27	2.642.269,31
22126502	ACOES DE APOIO ADMINISTRATIVO DO PODER EXECUT	482.802,04	2.159.467,27	2.642.269,31
22128	FORMACAO DE RECURSOS HUMANOS	24.531,00	344.505,94	369.036,94
22128152	MODERNIZACAO DA GESTAO PUBLICA	24.531,00	344.505,94	369.036,94
22131	COMUNICACAO SOCIAL	1.440.891,99	285.487,70	1.726.379,69
22131143	COMERCIO E SERVICOS ESTRATEGICOS	0,00	2.556,00	2.556,00
22131153	RELACAO GOVERNO-SOCIEDADE	1.241.481,74	0,00	1.241.481,74
22131502	ACOES DE APOIO ADMINISTRATIVO DO PODER EXECUT	199.410,25	282.931,70	482.341,95
22302	ASSISTENCIA HOSPITALAR E AMBULATORIAL	0,00	1.921.979,38	1.921.979,38
22302502	ACOES DE APOIO ADMINISTRATIVO DO PODER EXECUT	0,00	1.921.979,38	1.921.979,38
22331	PROTECAO E BENEFICIOS AO TRABALHADOR	1.814.043,35	1.519.214,92	3.333.258,27
22331502	ACOES DE APOIO ADMINISTRATIVO DO PODER EXECUT	1.814.043,35	1.519.214,92	3.333.258,27
22541	PRESERVACAO E CONSERVACAO AMBIENTAL	3.000,00	0,00	3.000,00
22541130	SUSTENTABILIDADE AMBIENTAL	3.000,00	0,00	3.000,00
22573	DIFUSAO DO CONHECIMENTO CIENTIFICO E TECNOLOGIC	0,00	36.982,12	36.982,12
22573142	INDUSTRIA E MINERACAO	0,00	36.982,12	36.982,12
22661	PROMOCAO INDUSTRIAL	25.671.130,18	20.876.184,51	46.547.314,69
22661125	LOGISTICA INTEGRADA DE TRANSPORTE	8.300,00	2.654.895,46	2.663.195,46
22661128	CIENCIA, TECNOLOGIA E INOVACAO	0,00	30.229,00	30.229,00
22661142	INDUSTRIA E MINERACAO	25.662.830,18	18.191.060,05	43.853.890,23
22662	PRODUCAO INDUSTRIAL	1.213.137,32	72.343,40	1.285.480,72
22662116	VIDA MELHOR - OPORTUNIDADE PARA QUEM MAIS PRE	1.213.137,32	72.343,40	1.285.480,72
22663	MINERACAO	0,00	32.605.897,58	32.605.897,58
22663142	INDUSTRIA E MINERACAO	0,00	30.889.885,71	30.889.885,71
22663152	MODERNIZACAO DA GESTAO PUBLICA	0,00	1.716.011,87	1.716.011,87
22665	NORMALIZACAO E QUALIDADE	0,00	2.119.147,71	2.119.147,71
22665128	CIENCIA, TECNOLOGIA E INOVACAO	0,00	66,40	66,40
22665138	ECONOMIA CRIATIVA	0,00	4.706,80	4.706,80
22665143	COMERCIO E SERVICOS ESTRATEGICOS	0,00	2.114.374,51	2.114.374,51
22846	OUTROS ENCARGOS ESPECIAIS	0,00	100.004.658,96	100.004.658,96
22846900	OPERACAO ESPECIAL	0,00	100.004.658,96	100.004.658,96
TOTAL DA FUNCAO 22		87.994.814,77	189.674.740,08	277.669.554,85

GOVERNO DO ESTADO DA BAHIA
TODOS OS PODERES - ADM DIRETA E INDIRETA

PAGINA : 23
EMI SSAO: 16/01/13
SICOF (ADO208-41)
PGSC82E6/MPSC82E4
VALORES EM REAL

ANEXO 8 DA LEI 4320/64 - PROGRAMA DE TRABALHO DO GOVERNO (EMPENHADA)
FUNCAO/SUBFUNCAO/PROGRAMA VINCULO DE RECURSO
POSICAO ATE O MES DE DEZEMBRO DE 2012

CODIGO	DESCRICAO	ORDINARIO	VINCULADO	TOTAL
23	COMERCIO E SERVICOS	95.519.977,40	110.388.962,98	205.908.940,38
23121	PLANEJAMENTO E ORCAMENTO	0,00	42.541,30	42.541,30
23121150	PLANEJAMENTO E GESTAO ESTRATEGICA	0,00	42.541,30	42.541,30
23122	ADMINISTRACAO GERAL	44.438.193,58	13.305.896,92	57.744.090,50
23122502	ACOES DE APOIO ADMINISTRATIVO DO PODER EXECUT	44.438.193,58	13.305.896,92	57.744.090,50
23126	TECNOLOGIA DA INFORMATIZACAO	1.878.862,08	595.884,17	2.474.746,25
23126502	ACOES DE APOIO ADMINISTRATIVO DO PODER EXECUT	1.878.862,08	595.884,17	2.474.746,25
23128	FORMACAO DE RECURSOS HUMANOS	0,00	32.816,00	32.816,00
23128143	COMERCIO E SERVICOS ESTRATEGICOS	0,00	4.500,00	4.500,00
23128152	MODERNIZACAO DA GESTAO PUBLICA	0,00	28.316,00	28.316,00
23131	COMUNICACAO SOCIAL	143.067,59	62.919,15	205.986,74
23131502	ACOES DE APOIO ADMINISTRATIVO DO PODER EXECUT	143.067,59	62.919,15	205.986,74
23302	ASSISTENCIA HOSPITALAR E AMBULATORIAL	1.931.696,02	0,00	1.931.696,02
23302502	ACOES DE APOIO ADMINISTRATIVO DO PODER EXECUT	1.931.696,02	0,00	1.931.696,02
23331	PROTECAO E BENEFICIOS AO TRABALHADOR	953.482,54	1.093.563,25	2.047.045,79
23331502	ACOES DE APOIO ADMINISTRATIVO DO PODER EXECUT	953.482,54	1.093.563,25	2.047.045,79
23451	INFRA ESTRUTURA URBANA	1.491.876,82	25.721,53	1.517.598,35
23451135	TURISMO SUSTENTAVEL	1.491.876,82	25.721,53	1.517.598,35
23512	SANEAMENTO BASICO URBANO	27.545,35	283.664,60	311.209,95
23512135	TURISMO SUSTENTAVEL	27.545,35	283.664,60	311.209,95
23691	PROMOCAO COMERCIAL	505.873,94	959.735,05	1.465.608,99
23691143	COMERCIO E SERVICOS ESTRATEGICOS	0,00	562.205,91	562.205,91
23691144	MICROEMPRESA E EMPRESAS DE PEQUENO PORTE	505.873,94	0,00	505.873,94
23691152	MODERNIZACAO DA GESTAO PUBLICA	0,00	397.529,14	397.529,14
23692	COMERCIALIZACAO	561.288,20	0,00	561.288,20
23692143	COMERCIO E SERVICOS ESTRATEGICOS	561.288,20	0,00	561.288,20
23695	TURISMO	43.588.091,28	15.621.210,03	59.209.301,31
23695135	TURISMO SUSTENTAVEL	43.584.706,28	15.478.910,03	59.063.616,31
23695152	MODERNIZACAO DA GESTAO PUBLICA	3.385,00	142.300,00	145.685,00
23784	TRANSPORTE HIDROVIARIO	0,00	729.013,33	729.013,33
23784135	TURISMO SUSTENTAVEL	0,00	729.013,33	729.013,33
23846	OUTROS ENCARGOS ESPECIAIS	0,00	77.635.997,65	77.635.997,65
23846900	OPERACAO ESPECIAL	0,00	77.635.997,65	77.635.997,65
TOTAL DA FUNCAO 23		95.519.977,40	110.388.962,98	205.908.940,38

GOVERNO DO ESTADO DA BAHIA
 TODOS OS PODERES - ADM DIRETA E INDIRETA

PAGINA : 24
 EMISSAO: 16/01/13
 SICOF (ADO208-41)
 PGSC82E6/MPSC82E4
 VALORES EM REAL

ANEXO 8 DA LEI 4320/64 - PROGRAMA DE TRABALHO DO GOVERNO (EMPENHADA)
 FUNCAO/SUBFUNCAO/PROGRAMA VINCULO DE RECURSO
 POSICAO ATE O MES DE DEZEMBRO DE 2012

CODIGO	DESCRICAO	ORDINARIO	VINCULADO	TOTAL
24	COMUNICACOES	104.732.367,00	4.658.017,24	109.390.384,24
24122	ADMINISTRACAO GERAL	23.978.897,86	628.804,27	24.607.702,13
24122502	ACOES DE APOIO ADMINISTRATIVO DO PODER EXECUT	23.978.897,86	628.804,27	24.607.702,13
24126	TECNOLOGIA DA INFORMATIZACAO	895.155,79	38.734,08	933.889,87
24126502	ACOES DE APOIO ADMINISTRATIVO DO PODER EXECUT	895.155,79	38.734,08	933.889,87
24128	FORMACAO DE RECURSOS HUMANOS	72.501,40	25.888,00	98.389,40
24128126	INFRAESTRUTURA DE TELECOMUNICACOES	53.611,40	25.888,00	79.499,40
24128152	MODERNIZACAO DA GESTAO PUBLICA	18.890,00	0,00	18.890,00
24131	COMUNICACAO SOCIAL	67.526.571,92	0,00	67.526.571,92
24131152	MODERNIZACAO DA GESTAO PUBLICA	816.874,50	0,00	816.874,50
24131153	RELACAO GOVERNO-SOCIEDADE	66.709.697,42	0,00	66.709.697,42
24331	PROTECAO E BENEFICIOS AO TRABALHADOR	446.825,61	0,00	446.825,61
24331502	ACOES DE APOIO ADMINISTRATIVO DO PODER EXECUT	446.825,61	0,00	446.825,61
24392	DI FUSAO CULTURAL	7.054.910,70	1.795.195,43	8.850.106,13
24392126	INFRAESTRUTURA DE TELECOMUNICACOES	590.783,03	91.539,08	682.322,11
24392138	ECONOMIA CRIATIVA	6.464.127,67	1.703.656,35	8.167.784,02
24722	TELECOMUNICACOES	4.757.503,72	2.169.395,46	6.926.899,18
24722126	INFRAESTRUTURA DE TELECOMUNICACOES	2.849.700,05	2.169.395,46	5.019.095,51
24722152	MODERNIZACAO DA GESTAO PUBLICA	1.907.803,67	0,00	1.907.803,67
TOTAL DA FUNCAO 24		104.732.367,00	4.658.017,24	109.390.384,24

GOVERNO DO ESTADO DA BAHIA
 TODOS OS PODERES - ADM DIRETA E INDIRETA

PAGINA : 25
 EMISSAO: 16/01/13
 SICOF (ADO208-41)
 PGSC82E6/MPSC82E4
 VALORES EM REAL

ANEXO 8 DA LEI 4320/64 - PROGRAMA DE TRABALHO DO GOVERNO (EMPENHADA)
 FUNCAO/SUBFUNCAO/PROGRAMA VINCULO DE RECURSO
 POSICAO ATE O MES DE DEZEMBRO DE 2012

CODIGO	DESCRICAO	ORDINARIO	VINCULADO	TOTAL
25	ENERGIA	17.098.797,56	37.499.429,32	54.598.226,88
25752	ENERGIA ELETRICA	17.098.797,56	37.499.429,32	54.598.226,88
25752127	ENERGIA PARA O DESENVOLVIMENTO	17.098.797,56	32.494.978,45	49.593.776,01
25752900	OPERACAO ESPECIAL	0,00	5.004.450,87	5.004.450,87
TOTAL DA FUNCAO 25		17.098.797,56	37.499.429,32	54.598.226,88

GOVERNO DO ESTADO DA BAHIA
 TODOS OS PODERES - ADM DIRETA E INDIRETA

PAGINA : 26
 EMISSAO: 16/01/13
 SICOF (ADO208-41)
 PGSC82E6/MPSC82E4
 VALORES EM REAL

ANEXO 8 DA LEI 4320/64 - PROGRAMA DE TRABALHO DO GOVERNO (EMPENHADA)
 FUNCAO/SUBFUNCAO/PROGRAMA VINCULO DE RECURSO
 POSICAO ATÉ O MES DE DEZEMBRO DE 2012

CODIGO	DESCRICA O	ORDI NARIO	VINCULADO	TOTAL
26	TRANSPORTE	232.514.771,66	404.042.357,07	636.557.128,73
26121	PLANEJAMENTO E ORCAMENTO	28.431.660,84	14.000.000,00	42.431.660,84
26121125	LOGISTICA INTEGRADA DE TRANSPORTE	28.431.660,84	14.000.000,00	42.431.660,84
26122	ADMINISTRACAO GERAL	55.920.446,51	1.792.347,17	57.712.793,68
26122125	LOGISTICA INTEGRADA DE TRANSPORTE	73.327,60	0,00	73.327,60
26122152	MODERNIZACAO DA GESTAO PUBLICA	0,00	31.495,81	31.495,81
26122502	ACOES DE APOIO ADMINISTRATIVO DO PODER EXECUT	55.847.118,91	1.760.851,36	57.607.970,27
26126	TECNOLOGIA DA INFORMATIZACAO	1.207.658,77	50.522,00	1.258.180,77
26126502	ACOES DE APOIO ADMINISTRATIVO DO PODER EXECUT	1.207.658,77	50.522,00	1.258.180,77
26128	FORMACAO DE RECURSOS HUMANOS	0,00	12.600,00	12.600,00
26128152	MODERNIZACAO DA GESTAO PUBLICA	0,00	12.600,00	12.600,00
26131	COMUNICACAO SOCIAL	3.749.599,04	0,00	3.749.599,04
26131153	RELACAO GOVERNO-SOCIEDADE	3.102.999,99	0,00	3.102.999,99
26131502	ACOES DE APOIO ADMINISTRATIVO DO PODER EXECUT	646.599,05	0,00	646.599,05
26331	PROTECAO E BENEFICIOS AO TRABALHADOR	3.316.328,54	0,00	3.316.328,54
26331502	ACOES DE APOIO ADMINISTRATIVO DO PODER EXECUT	3.316.328,54	0,00	3.316.328,54
26781	TRANSPORTE AEREO	8.252.123,95	12.521.254,72	20.773.378,67
26781125	LOGISTICA INTEGRADA DE TRANSPORTE	8.252.123,95	12.521.254,72	20.773.378,67
26782	TRANSPORTE RODOVIARIO	125.613.829,16	375.665.633,18	501.279.462,34
26782125	LOGISTICA INTEGRADA DE TRANSPORTE	125.613.829,16	375.665.633,18	501.279.462,34
26784	TRANSPORTE HIDROVIARIO	6.023.124,85	0,00	6.023.124,85
26784125	LOGISTICA INTEGRADA DE TRANSPORTE	6.023.124,85	0,00	6.023.124,85
TOTAL DA FUNCAO 26		232.514.771,66	404.042.357,07	636.557.128,73

GOVERNO DO ESTADO DA BAHIA
 TODOS OS PODERES - ADM DIRETA E INDIRETA

PAGINA : 27
 EMISSAO: 16/01/13
 SICOF (AD0208-41)
 PGSC82E6/MPSC82E4
 VALORES EM REAL

ANEXO 8 DA LEI 4320/64 - PROGRAMA DE TRABALHO DO GOVERNO (EMPENHADA)
 FUNCAO/SUBFUNCAO/PROGRAMA VINCULO DE RECURSO
 POSICAO ATÉ O MES DE DEZEMBRO DE 2012

CODIGO	DESCRICAO	ORDINARIO	VINCULADO	TOTAL
27	DESPORTO E LAZER	45.306.504,55	204.251.699,87	249.558.204,42
27122	ADMINISTRACAO GERAL	14.672.436,20	2.319.414,70	16.991.850,90
27122124	BAHIA ESPORTIVA	2.681.246,14	1.111.545,20	3.792.791,34
27122502	ACOES DE APOIO ADMINISTRATIVO DO PODER EXECUT	11.991.190,06	1.207.869,50	13.199.059,56
27126	TECNOLOGIA DA INFORMATIZACAO	654.563,15	0,00	654.563,15
27126502	ACOES DE APOIO ADMINISTRATIVO DO PODER EXECUT	654.563,15	0,00	654.563,15
27131	COMUNICACAO SOCIAL	257.861,97	0,00	257.861,97
27131153	RELACAO GOVERNO-SOCIEDADE	49.485,82	0,00	49.485,82
27131502	ACOES DE APOIO ADMINISTRATIVO DO PODER EXECUT	208.376,15	0,00	208.376,15
27331	PROTECAO E BENEFICIOS AO TRABALHADOR	764.120,42	0,00	764.120,42
27331502	ACOES DE APOIO ADMINISTRATIVO DO PODER EXECUT	764.120,42	0,00	764.120,42
27811	DESPORTO DE RENDIMENTO	15.467.052,75	196.771.714,59	212.238.767,34
27811124	BAHIA ESPORTIVA	6.812.647,45	6.231.414,59	13.044.062,04
27811137	COPA 2014	8.654.405,30	190.540.300,00	199.194.705,30
27812	DESPORTO COMUNITARIO	10.484.846,49	5.160.570,58	15.645.417,07
27812124	BAHIA ESPORTIVA	10.484.846,49	5.160.570,58	15.645.417,07
27813	LAZER	3.005.623,57	0,00	3.005.623,57
27813124	BAHIA ESPORTIVA	3.005.623,57	0,00	3.005.623,57
TOTAL DA FUNCAO 27		45.306.504,55	204.251.699,87	249.558.204,42

GOVERNO DO ESTADO DA BAHIA
TODOS OS PODERES - ADM DIRETA E INDI RETA

PAGINA : 28
EMI SSAO: 16/01/13
SI COF (AD0208-41)
PGSC82E6/MPSC82E4
VALORES EM REAL

ANEXO 8 DA LEI 4320/64 - PROGRAMA DE TRABALHO DO GOVERNO (EMPENHADA)
FUNCAO/SUBFUNCAO/PROGRAMA VINCULO DE RECURSO
POSICAO ATE O MES DE DEZEMBRO DE 2012

CODIGO	DESCRICA O	ORDI NARI O	VI NCULADO	TOTAL
28	ENCARGOS ESPECIAIS	1.825.389.723,22	3.958.790.042,25	5.784.179.765,47
28843	SERVI CO DA DI VI DA I NTERNA	1.197.902.799,85	99.567.598,00	1.297.470.397,85
28843900	OPERACAO ESPECIAL	1.197.902.799,85	99.567.598,00	1.297.470.397,85
28844	SERVI CO DA DI VI DA EXTERNA	250.586.081,67	0,00	250.586.081,67
28844900	OPERACAO ESPECIAL	250.586.081,67	0,00	250.586.081,67
28845	TRANSFERENCIAS	0,00	3.850.325.070,55	3.850.325.070,55
28845900	OPERACAO ESPECIAL	0,00	3.850.325.070,55	3.850.325.070,55
28846	OUTROS ENCARGOS ESPECIAIS	376.900.841,70	8.897.373,70	385.798.215,40
28846900	OPERACAO ESPECIAL	376.900.841,70	8.897.373,70	385.798.215,40
TOTAL DA FUNCAO 28		1.825.389.723,22	3.958.790.042,25	5.784.179.765,47
TOTAL GERAL		16.470.134.596,98	13.910.042.311,58	30.380.176.908,56



Anexo 9

DEMONSTRATIVO DA DESPESA POR ÓRGÃO E FUNÇÃO

GOVERNO DO ESTADO DA BAHIA
TODOS OS PODERES - ADM DIRETA E INDIRETA

PAGINA : 1
EMI SSAO: 16/01/13
SICOF (AD0209-41)
PGSC82FO/MPSC82AU
VALORES EM REAL

ANEXO 9 DA LEI 4320/64 - DEMONSTRATIVO DA DESPESA POR ORGAOS/FUNCOES
(EMPENHADA)
POSICAO ATE O MES DE DEZEMBRO DE 2012

ORGAO	LEGI SLATI VA (01)	JUDI CI ARIA (02)	ESSENCIAL A JUSTI CA (03)	ADMI NI STRACAO (04)
ASSEMBLEIA LEGISLATIVA	368.172.186,69	0,00	0,00	0,00
TRIBUNAL DE CONTAS DO ESTADO	163.814.667,29	0,00	0,00	0,00
TRIBUNAL DE CONTAS DOS MUNICIPIOS	142.747.879,48	0,00	0,00	0,00
TRIBUNAL DE JUSTI CA	0,00	1.668.914.590,38	0,00	0,00
CASA MILI TAR DO GOVERNADOR	0,00	0,00	0,00	26.629.974,92
PROCURADORIA GERAL DO ESTADO	0,00	0,00	102.316.767,86	0,00
GABINETE DO VICE-GOVERNADOR	0,00	0,00	0,00	1.969.179,64
SECRETARIA DA ADMINI STRACAO	0,00	0,00	0,00	204.251.618,52
SECRETARIA AGRICULTURA IRRIGACAO E REFORMA AGRARIA	0,00	0,00	0,00	0,00
SECRETARIA DA EDUCACAO - SEC	0,00	0,00	0,00	0,00
SECRETARIA DA FAZENDA - SEFAZ	0,00	0,00	0,00	742.010.778,44
CASA CIVIL	0,00	0,00	0,00	23.224.212,45
SECRETARIA DA INDUSTRIA COM. E MINERACAO - SICM	0,00	0,00	0,00	0,00
SECRETARIA DA JUSTI CA CIDADANIA DI REITOS HUMANOS	0,00	0,00	0,00	0,00
SECRETARIA DO PLANEJAMENTO	0,00	0,00	0,00	57.217.569,56
SECRETARIA DA SAUDE - SESAB	0,00	0,00	0,00	0,00
SECRETARIA DE SEGURANCA PUBLICA - SSP	0,00	0,00	0,00	0,00
SECRETARIA DO TRABALHO, EMPREGO, RENDA E ESPORTE	0,00	0,00	0,00	0,00
SECRETARIA DA CULTURA - SECULT	0,00	0,00	0,00	0,00
SECRETARIA DE INFRA-ESTRUTURA - SEINFRA	0,00	0,00	0,00	21.985.112,47
SECRETARIA DE DESENVOLV. SOCIAL E COMBATE A POBREZA	0,00	0,00	0,00	0,00
SECRETARIA DE DESENVOLVIMENTO URBANO	0,00	0,00	0,00	60.452.175,69
SECRETARIA DO MEIO AMBIENTE	0,00	0,00	0,00	0,00
SECRETARIA DE CIENCIA, TECNOLOGIA E INOVACAO	0,00	0,00	0,00	0,00
SECRETARIA DE RELACOES INSTITUCIONAIS	0,00	0,00	0,00	6.251.678,20
SECRETARIA DE PROMOCAO DA IGUALDADE RACIAL	0,00	0,00	0,00	0,00
SECRETARIA DE DESENVOLVIMENTO E INTEGR. REGIONAL	0,00	0,00	0,00	35.915.626,91
SECRETARIA DE TURISMO	0,00	0,00	0,00	0,00
GABINETE DO GOVERNADOR	0,00	0,00	0,00	23.921.926,34
SECRETARIA DE POLITICAS PARA AS MULHERES-SPM	0,00	0,00	0,00	0,00
SECRETARIA DE ADM. PENITENCIARIA E RESSOCIALIZACAO	0,00	0,00	0,00	0,00
SECRETARIA DE COMUNICACAO SOCIAL - SECOM	0,00	0,00	0,00	6.566.688,97
SEC. ESTADUAL ASSUNTOS COPA MUNDO FIFA BRASIL 2014	0,00	0,00	0,00	0,00
ENCARGOS GERAIS DO ESTADO	0,00	0,00	0,00	73.577.928,58
DIRETORIA DO TESOURO - DEPAT	0,00	0,00	0,00	0,00
MINISTERIO PUBLICO DO ESTADO DA BAHIA	0,00	0,00	416.553.454,40	0,00
DEFENSORIA PUBLICA DO ESTADO DA BAHIA	0,00	0,00	103.076.777,74	0,00
TOTAL DAS FUNCOES	674.734.733,46	1.668.914.590,38	621.947.000,00	1.283.974.470,69

GOVERNO DO ESTADO DA BAHIA
TODOS OS PODERES - ADM DIRETA E INDIRETA

PAGINA : 2
EMI SSAO: 16/01/13
SICOF (ADO209-41)
PGSC82F0/MPSC82AU
VALORES EM REAL

ANEXO 9 DA LEI 4320/64 - DEMONSTRATIVO DA DESPESA POR ORGAOS/FUNCOES
(EMPENHADA)
POSICAO ATE O MES DE DEZEMBRO DE 2012

ORGAO	DEFESA NACIONAL (05)	SEGURANCA PUBLICA (06)	RELACOES EXTERIORES (07)	ASSISTENCIA SOCIAL (08)
ASSEMBLEIA LEGISLATIVA	0,00	0,00	0,00	0,00
TRIBUNAL DE CONTAS DO ESTADO	0,00	0,00	0,00	0,00
TRIBUNAL DE CONTAS DOS MUNICIPIOS	0,00	0,00	0,00	0,00
TRIBUNAL DE JUSTICA	0,00	0,00	0,00	0,00
CASA MILITAR DO GOVERNADOR	0,00	0,00	0,00	0,00
PROCURADORIA GERAL DO ESTADO	0,00	0,00	0,00	0,00
GABINETE DO VICE-GOVERNADOR	0,00	0,00	0,00	0,00
SECRETARIA DA ADMINISTRACAO	0,00	107.206.276,47	0,00	0,00
SECRETARIA AGRICULTURA IRRIGACAO E REFORMA AGRARIA	0,00	0,00	0,00	0,00
SECRETARIA DA EDUCACAO - SEC	0,00	0,00	0,00	0,00
SECRETARIA DA FAZENDA - SEFAZ	0,00	0,00	0,00	0,00
CASA CIVIL	0,00	0,00	0,00	0,00
SECRETARIA DA INDUSTRIA COM. E MINERACAO - SICM	0,00	0,00	0,00	0,00
SECRETARIA DA JUSTICA CIDADANIA DIREITOS HUMANOS	0,00	0,00	0,00	0,00
SECRETARIA DO PLANEJAMENTO	0,00	0,00	0,00	0,00
SECRETARIA DA SAUDE - SESAB	0,00	0,00	0,00	0,00
SECRETARIA DE SEGURANCA PUBLICA - SSP	0,00	2.940.253.438,10	0,00	0,00
SECRETARIA DO TRABALHO, EMPREGO, RENDA E ESPORTE	0,00	0,00	0,00	0,00
SECRETARIA DA CULTURA - SECULT	0,00	0,00	0,00	0,00
SECRETARIA DE INFRA-ESTRUTURA - SEINFRA	0,00	0,00	0,00	0,00
SECRETARIA DE DESENVOLV. SOCIAL E COMBATE A POBREZA	0,00	0,00	0,00	417.663.826,97
SECRETARIA DE DESENVOLVIMENTO URBANO	0,00	0,00	0,00	0,00
SECRETARIA DO MEIO AMBIENTE	0,00	0,00	0,00	0,00
SECRETARIA DE CIENCIA, TECNOLOGIA E INOVACAO	0,00	0,00	0,00	0,00
SECRETARIA DE RELACOES INSTITUCIONAIS	0,00	0,00	0,00	0,00
SECRETARIA DE PROMOCAO DA IGUALDADE RACIAL	0,00	0,00	0,00	0,00
SECRETARIA DE DESENVOLVIMENTO E INTEGR. REGIONAL	0,00	0,00	0,00	0,00
SECRETARIA DE TURISMO	0,00	0,00	0,00	0,00
GABINETE DO GOVERNADOR	0,00	0,00	37.310,21	0,00
SECRETARIA DE POLITICAS PARA AS MULHERES-SPM	0,00	0,00	0,00	0,00
SECRETARIA DE ADM. PENITENCIARIA E RESSOCIALIZACAO	0,00	0,00	0,00	0,00
SECRETARIA DE COMUNICACAO SOCIAL - SECOM	0,00	0,00	0,00	0,00
SEC. ESTADUAL ASSUNTOS COPA MUNDO FIFA BRASIL 2014	0,00	0,00	0,00	0,00
ENCARGOS GERAIS DO ESTADO	0,00	0,00	0,00	0,00
DIRETORIA DO TESOURO - DEPAT	0,00	0,00	0,00	0,00
MINISTERIO PUBLICO DO ESTADO DA BAHIA	0,00	0,00	0,00	0,00
DEFENSORIA PUBLICA DO ESTADO DA BAHIA	0,00	0,00	0,00	0,00
TOTAL DAS FUNCOES	0,00	3.047.459.714,57	37.310,21	417.663.826,97

GOVERNO DO ESTADO DA BAHIA
TODOS OS PODERES - ADM DIRETA E INDIRETA

PAGINA : 3
EMI SSAO: 16/01/13
SI COF (ADO209-41)
PGSC82FO/MPSC82AU
VALORES EM REAL

ANEXO 9 DA LEI 4320/64 - DEMONSTRATIVO DA DESPESA POR ORGAOS/FUNCOES
(EMPENHADA)
POSICAO ATE O MES DE DEZEMBRO DE 2012

ORGAO	PREVIDENCIA SOCIAL (09)	SAUDE (10)	TRABALHO (11)	EDUCACAO (12)
ASSEMBLEIA LEGISLATIVA	0,00	0,00	0,00	0,00
TRIBUNAL DE CONTAS DO ESTADO	0,00	0,00	0,00	0,00
TRIBUNAL DE CONTAS DOS MUNICIPIOS	0,00	0,00	0,00	0,00
TRIBUNAL DE JUSTICA	0,00	0,00	0,00	0,00
CASA MILITAR DO GOVERNADOR	0,00	110.332,89	0,00	0,00
PROCURADORIA GERAL DO ESTADO	0,00	363.722,98	0,00	0,00
GABINETE DO VICE-GOVERNADOR	0,00	28.650,52	0,00	0,00
SECRETARIA DA ADMINISTRACAO	3.906.160.758,65	1.013.870.120,00	0,00	0,00
SECRETARIA AGRICULTURA IRRIGACAO E REFORMA AGRARIA	0,00	3.773.028,46	0,00	0,00
SECRETARIA DA EDUCACAO - SEC	0,00	0,00	0,00	4.085.456.711,90
SECRETARIA DA FAZENDA - SEFAZ	0,00	4.453.332,68	42.861.476,85	0,00
CASA CIVIL	0,00	286.038,54	0,00	0,00
SECRETARIA DA INDUSTRIA COM. E MINERACAO - SICM	0,00	1.718.925,91	0,00	0,00
SECRETARIA DA JUSTICA CIDADANIA DI REITOS HUMANOS	0,00	310.591,27	0,00	0,00
SECRETARIA DO PLANEJAMENTO	0,00	783.466,92	0,00	0,00
SECRETARIA DA SAUDE - SESAB	0,00	3.854.533.993,27	0,00	0,00
SECRETARIA DE SEGURANCA PUBLICA - SSP	0,00	117.319.274,01	0,00	472.899,57
SECRETARIA DO TRABALHO, EMPREGO, RENDA E ESPORTE	0,00	1.459.434,19	82.429.749,24	0,00
SECRETARIA DA CULTURA - SECULT	0,00	2.804.746,70	0,00	0,00
SECRETARIA DE INFRA-ESTRUTURA - SEINFRA	0,00	3.361.277,05	0,00	0,00
SECRETARIA DE DESENVOLV. SOCIAL E COMBATE A POBREZA	0,00	3.034.262,37	0,00	0,00
SECRETARIA DE DESENVOLVIMENTO URBANO	0,00	1.098.399,14	0,00	2.754.512,08
SECRETARIA DO MEIO AMBIENTE	0,00	1.129.338,69	0,00	0,00
SECRETARIA DE CIENCIA, TECNOLOGIA E INOVACAO	0,00	116.940,82	0,00	0,00
SECRETARIA DE RELACOES INSTITUCIONAIS	0,00	73.715,54	0,00	0,00
SECRETARIA DE PROMOCAO DA IGUALDADE RACIAL	0,00	36.146,27	0,00	0,00
SECRETARIA DE DESENVOLVIMENTO E INTEGR. REGIONAL	0,00	38.303,23	0,00	0,00
SECRETARIA DE TURISMO	0,00	157.221,12	0,00	0,00
GABINETE DO GOVERNADOR	0,00	196.991,54	0,00	0,00
SECRETARIA DE POLITICAS PARA AS MULHERES-SPM	0,00	32.260,76	0,00	0,00
SECRETARIA DE ADM. PENITENCIARIA E RESSOCIALIZACAO	0,00	5.613.547,27	0,00	0,00
SECRETARIA DE COMUNICACAO SOCIAL - SECOM	0,00	889.335,96	0,00	0,00
SEC. ESTADUAL ASSUNTOS COPA MUNDO FIFA BRASIL 2014	0,00	26.209,36	0,00	0,00
ENCARGOS GERAIS DO ESTADO	0,00	0,00	0,00	0,00
DIRETORIA DO TESOURO - DEPAT	0,00	0,00	0,00	0,00
MINISTERIO PUBLICO DO ESTADO DA BAHIA	0,00	0,00	0,00	0,00
DEFENSORIA PUBLICA DO ESTADO DA BAHIA	0,00	0,00	0,00	0,00
TOTAL DAS FUNCOES	3.906.160.758,65	5.017.619.607,46	125.291.226,09	4.088.684.123,55

GOVERNO DO ESTADO DA BAHIA
 TODOS OS PODERES - ADM DIRETA E INDIRETA

PAGINA : 4
 EMISSAO: 16/01/13
 SICOF (AD0209-41)
 PGSC82FO/MPSC82AU
 VALORES EM REAL

ANEXO 9 DA LEI 4320/64 - DEMONSTRATIVO DA DESPESA POR ORGAOS/FUNCOES
 (EMPENHADA)
 POSICAO ATE O MES DE DEZEMBRO DE 2012

ORGAO	CULTURA (13)	DI REI TOS DA CI DADANIA (14)	URBANI SMO (15)	HABI TACAO (16)
ASSEMBLEIA LEGISLATIVA	0,00	0,00	0,00	0,00
TRIBUNAL DE CONTAS DO ESTADO	0,00	0,00	0,00	0,00
TRIBUNAL DE CONTAS DOS MUNICI PI OS	0,00	0,00	0,00	0,00
TRIBUNAL DE JUSTICA	0,00	0,00	0,00	0,00
CASA MILITAR DO GOVERNADOR	0,00	0,00	0,00	0,00
PROCURADORIA GERAL DO ESTADO	0,00	0,00	0,00	0,00
GABINETE DO VICE-GOVERNADOR	0,00	0,00	0,00	0,00
SECRETARIA DA ADMINI STRACAO	0,00	0,00	4.349.145,88	0,00
SECRETARIA AGRICULTURA IRRIGACAO E REFORMA AGRARIA	0,00	0,00	0,00	0,00
SECRETARIA DA EDUCACAO - SEC	0,00	0,00	0,00	0,00
SECRETARIA DA FAZENDA - SEFAZ	0,00	0,00	0,00	0,00
CASA CIVIL	0,00	267.313,43	0,00	0,00
SECRETARIA DA INDUSTRIA COM. E MINERACAO - SICM	0,00	0,00	0,00	0,00
SECRETARIA DA JUSTICA CIDADANIA DI REI TOS HUMANOS	0,00	32.850.282,62	0,00	0,00
SECRETARIA DO PLANEJAMENTO	0,00	0,00	0,00	0,00
SECRETARIA DA SAUDE - SESAB	0,00	0,00	0,00	0,00
SECRETARIA DE SEGURANCA PUBLICA - SSP	0,00	0,00	0,00	0,00
SECRETARIA DO TRABALHO, EMPREGO, RENDA E ESPORTE	60.334,62	0,00	0,00	0,00
SECRETARIA DA CULTURA - SECULT	212.011.664,99	0,00	0,00	0,00
SECRETARIA DE INFRA-ESTRUTURA - SEINFRA	0,00	0,00	0,00	0,00
SECRETARIA DE DESENVOLV. SOCIAL E COMBATE A POBREZA	0,00	0,00	0,00	0,00
SECRETARIA DE DESENVOLVIMENTO URBANO	0,00	0,00	440.015.000,37	147.328.684,24
SECRETARIA DO MEIO AMBIENTE	0,00	0,00	0,00	0,00
SECRETARIA DE CIENCIA, TECNOLOGIA E INOVACAO	0,00	0,00	0,00	0,00
SECRETARIA DE RELACOES INSTITUCIONAIS	0,00	0,00	0,00	0,00
SECRETARIA DE PROMOCAO DA IGUALDADE RACIAL	0,00	9.088.755,96	0,00	0,00
SECRETARIA DE DESENVOLVIMENTO E INTEGR. REGIONAL	0,00	0,00	0,00	0,00
SECRETARIA DE TURISMO	0,00	0,00	0,00	0,00
GABINETE DO GOVERNADOR	0,00	0,00	0,00	0,00
SECRETARIA DE POLITICAS PARA AS MULHERES-SPM	0,00	6.087.166,80	0,00	0,00
SECRETARIA DE ADM. PENI TENCI ARI A E RESSOCI ALIZACAO	0,00	240.066.342,58	0,00	0,00
SECRETARIA DE COMUNICACAO SOCIAL - SECOM	0,00	0,00	0,00	0,00
SEC. ESTADUAL ASSUNTOS COPA MUNDO FIFA BRASIL 2014	0,00	0,00	0,00	0,00
ENCARGOS GERAIS DO ESTADO	0,00	0,00	0,00	0,00
DIRETORIA DO TESOIRO - DEPAT	0,00	0,00	0,00	0,00
MINISTERIO PUBLICO DO ESTADO DA BAHIA	0,00	0,00	0,00	0,00
DEFENSORIA PUBLICA DO ESTADO DA BAHIA	0,00	0,00	0,00	0,00
TOTAL DAS FUNCOES	212.071.999,61	288.359.861,39	444.364.146,25	147.328.684,24

GOVERNO DO ESTADO DA BAHIA
TODOS OS PODERES - ADM DIRETA E INDIRETA

PAGINA : 5
EMISSAO: 16/01/13
SICOF (AD0209-41)
PGSC82F0/MPSC82AU
VALORES EM REAL

ANEXO 9 DA LEI 4320/64 - DEMONSTRATIVO DA DESPESA POR ORGAOS/FUNCOES
(EMPENHADA)
POSICAO ATÉ O MES DE DEZEMBRO DE 2012

ORGAO	SANEAMENTO (17)	GESTAO AMBIENTAL (18)	CIENCIA E TECNOLOGIA (19)	AGRICULTURA (20)
ASSEMBLEIA LEGISLATIVA	0,00	0,00	0,00	0,00
TRIBUNAL DE CONTAS DO ESTADO	0,00	0,00	0,00	0,00
TRIBUNAL DE CONTAS DOS MUNICIPIOS	0,00	0,00	0,00	0,00
TRIBUNAL DE JUSTICA	0,00	0,00	0,00	0,00
CASA MILITAR DO GOVERNADOR	0,00	0,00	0,00	0,00
PROCURADORIA GERAL DO ESTADO	0,00	0,00	0,00	0,00
GABINETE DO VICE-GOVERNADOR	0,00	0,00	0,00	0,00
SECRETARIA DA ADMINISTRACAO	0,00	0,00	0,00	0,00
SECRETARIA AGRICULTURA IRRIGACAO E REFORMA AGRARIA	0,00	0,00	39.962,29	355.134.179,17
SECRETARIA DA EDUCACAO - SEC	0,00	0,00	0,00	0,00
SECRETARIA DA FAZENDA - SEFAZ	0,00	0,00	0,00	32.634.245,13
CASA CIVIL	0,00	0,00	0,00	0,00
SECRETARIA DA INDUSTRIA COM. E MINERACAO - SICM	0,00	0,00	0,00	0,00
SECRETARIA DA JUSTICA CIDADANIA DIREITOS HUMANOS	0,00	0,00	0,00	0,00
SECRETARIA DO PLANEJAMENTO	0,00	0,00	0,00	0,00
SECRETARIA DA SAUDE - SESAB	0,00	0,00	0,00	0,00
SECRETARIA DE SEGURANCA PUBLICA - SSP	0,00	0,00	0,00	0,00
SECRETARIA DO TRABALHO, EMPREGO, RENDA E ESPORTE	0,00	0,00	0,00	0,00
SECRETARIA DA CULTURA - SECULT	0,00	0,00	0,00	0,00
SECRETARIA DE INFRA-ESTRUTURA - SEINFRA	0,00	0,00	0,00	0,00
SECRETARIA DE DESENVOLV. SOCIAL E COMBATE A POBREZA	0,00	0,00	0,00	0,00
SECRETARIA DE DESENVOLVIMENTO URBANO	111.146.240,90	181.296,61	0,00	0,00
SECRETARIA DO MEIO AMBIENTE	190.987.692,92	136.897.074,99	0,00	0,00
SECRETARIA DE CIENCIA, TECNOLOGIA E INOVACAO	0,00	0,00	104.549.459,72	0,00
SECRETARIA DE RELACOES INSTITUCIONAIS	0,00	0,00	0,00	0,00
SECRETARIA DE PROMOCAO DA IGUALDADE RACIAL	0,00	0,00	0,00	0,00
SECRETARIA DE DESENVOLVIMENTO E INTEGR. REGIONAL	22.750.553,76	2.255.139,00	0,00	156.661.947,17
SECRETARIA DE TURISMO	0,00	0,00	0,00	0,00
GABINETE DO GOVERNADOR	0,00	0,00	0,00	0,00
SECRETARIA DE POLITICAS PARA AS MULHERES-SPM	0,00	0,00	0,00	0,00
SECRETARIA DE ADM. PENITENCIARIA E RESSOCIALIZACAO	0,00	0,00	0,00	0,00
SECRETARIA DE COMUNICACAO SOCIAL - SECOM	0,00	0,00	0,00	0,00
SEC. ESTADUAL ASSUNTOS COPA MUNDO FIFA BRASIL 2014	0,00	0,00	0,00	0,00
ENCARGOS GERAIS DO ESTADO	0,00	0,00	0,00	0,00
DIRETORIA DO TESOUREO - DEPAT	0,00	0,00	0,00	0,00
MINISTERIO PUBLICO DO ESTADO DA BAHIA	0,00	0,00	0,00	0,00
DEFENSORIA PUBLICA DO ESTADO DA BAHIA	0,00	0,00	0,00	0,00
TOTAL DAS FUNCOES	324.884.487,58	139.333.510,60	104.589.422,01	544.430.371,47

GOVERNO DO ESTADO DA BAHIA
 TODOS OS PODERES - ADM DIRETA E INDIRETA

PAGINA : 6
 EMISSAO: 16/01/13
 SICOF (AD0209-41)
 PGSC82FO/MPSC82AU
 VALORES EM REAL

ANEXO 9 DA LEI 4320/64 - DEMONSTRATIVO DA DESPESA POR ORGAOS/FUNCOES
 (EMPENHADA)
 POSICAO ATE O MES DE DEZEMBRO DE 2012

ORGAO	ORGANIZACAO AGRARIA (21)	INDUSTRIA (22)	COMERCIO E SERVICOS (23)	COMUNICACOES (24)
ASSEMBLEIA LEGISLATIVA	0,00	0,00	0,00	0,00
TRIBUNAL DE CONTAS DO ESTADO	0,00	0,00	0,00	0,00
TRIBUNAL DE CONTAS DOS MUNICIPIOS	0,00	0,00	0,00	0,00
TRIBUNAL DE JUSTICA	0,00	0,00	0,00	0,00
CASA MILITAR DO GOVERNADOR	0,00	0,00	0,00	0,00
PROCURADORIA GERAL DO ESTADO	0,00	0,00	0,00	0,00
GABINETE DO VICE-GOVERNADOR	0,00	0,00	0,00	0,00
SECRETARIA DA ADMINISTRACAO	0,00	0,00	0,00	0,00
SECRETARIA AGRICULTURA IRRIGACAO E REFORMA AGRARIA	4.464.858,41	0,00	0,00	0,00
SECRETARIA DA EDUCACAO - SEC	0,00	0,00	0,00	0,00
SECRETARIA DA FAZENDA - SEFAZ	0,00	100.004.658,96	77.678.538,95	0,00
CASA CIVIL	0,00	0,00	0,00	0,00
SECRETARIA DA INDUSTRIA COM. E MINERACAO - SICM	0,00	177.664.895,89	17.008.254,41	0,00
SECRETARIA DA JUSTICA CIDADANIA DIREITOS HUMANOS	0,00	0,00	0,00	0,00
SECRETARIA DO PLANEJAMENTO	0,00	0,00	0,00	0,00
SECRETARIA DA SAUDE - SESAB	0,00	0,00	0,00	0,00
SECRETARIA DE SEGURANCA PUBLICA - SSP	0,00	0,00	0,00	0,00
SECRETARIA DO TRABALHO, EMPREGO, RENDA E ESPORTE	0,00	0,00	0,00	0,00
SECRETARIA DA CULTURA - SECULT	0,00	0,00	0,00	0,00
SECRETARIA DE INFRA-ESTRUTURA - SEINFRA	0,00	0,00	0,00	3.617.291,30
SECRETARIA DE DESENVOLV. SOCIAL E COMBATE A POBREZA	0,00	0,00	0,00	0,00
SECRETARIA DE DESENVOLVIMENTO URBANO	0,00	0,00	0,00	0,00
SECRETARIA DO MEIO AMBIENTE	0,00	0,00	0,00	0,00
SECRETARIA DE CIENCIA, TECNOLOGIA E INOVACAO	0,00	0,00	0,00	0,00
SECRETARIA DE RELACOES INSTITUCIONAIS	0,00	0,00	0,00	0,00
SECRETARIA DE PROMOCAO DA IGUALDADE RACIAL	0,00	0,00	0,00	0,00
SECRETARIA DE DESENVOLVIMENTO E INTEGR. REGIONAL	0,00	0,00	0,00	0,00
SECRETARIA DE TURISMO	0,00	0,00	111.222.147,02	0,00
GABINETE DO GOVERNADOR	0,00	0,00	0,00	0,00
SECRETARIA DE POLITICAS PARA AS MULHERES-SPM	0,00	0,00	0,00	0,00
SECRETARIA DE ADM. PENITENCIARIA E RESSOCIALIZACAO	0,00	0,00	0,00	0,00
SECRETARIA DE COMUNICACAO SOCIAL - SECOM	0,00	0,00	0,00	105.773.092,94
SEC. ESTADUAL ASSUNTOS COPA MUNDO FIFA BRASIL 2014	0,00	0,00	0,00	0,00
ENCARGOS GERAIS DO ESTADO	0,00	0,00	0,00	0,00
DIRETORIA DO TESOUREO - DEPAT	0,00	0,00	0,00	0,00
MINISTERIO PUBLICO DO ESTADO DA BAHIA	0,00	0,00	0,00	0,00
DEFENSORIA PUBLICA DO ESTADO DA BAHIA	0,00	0,00	0,00	0,00
TOTAL DAS FUNCOES	4.464.858,41	277.669.554,85	205.908.940,38	109.390.384,24

GOVERNO DO ESTADO DA BAHIA
TODOS OS PODERES - ADM DIRETA E INDIRETA

PAGINA : 7
EMI SSAO: 16/01/13
SICOF (ADO209-41)
PGSC82FO/MPSC82AU
VALORES EM REAL

ANEXO 9 DA LEI 4320/64 - DEMONSTRATIVO DA DESPESA POR ORGAOS/FUNCOES
(EMPENHADA)
POSICAO ATÉ O MES DE DEZEMBRO DE 2012

ORGAO	ENERGIA (25)	TRANSPORTE (26)	DESPORTO E LAZER (27)	ENCARGOS ESPECIAIS (28)
ASSEMBLEIA LEGISLATIVA	0,00	0,00	0,00	8.964.249,39
TRIBUNAL DE CONTAS DO ESTADO	0,00	0,00	0,00	0,00
TRIBUNAL DE CONTAS DOS MUNICIPIOS	0,00	0,00	0,00	181.446,32
TRIBUNAL DE JUSTICA	0,00	0,00	0,00	318.550,00
CASA MILITAR DO GOVERNADOR	0,00	0,00	0,00	0,00
PROCURADORIA GERAL DO ESTADO	0,00	0,00	0,00	0,00
GABINETE DO VICE-GOVERNADOR	0,00	0,00	0,00	0,00
SECRETARIA DA ADMINISTRACAO	0,00	0,00	0,00	2.584.334,99
SECRETARIA AGRICULTURA IRRIGACAO E REFORMA AGRARIA	0,00	0,00	0,00	106.858,25
SECRETARIA DA EDUCACAO - SEC	0,00	0,00	0,00	1.682.914,93
SECRETARIA DA FAZENDA - SEFAZ	0,00	0,00	190.540.300,00	0,00
CASA CIVIL	0,00	0,00	0,00	0,00
SECRETARIA DA INDUSTRIA COM. E MINERACAO - SICM	0,00	0,00	0,00	5.231.108,96
SECRETARIA DA JUSTICA CIDADANIA DI REITOS HUMANOS	0,00	0,00	0,00	0,00
SECRETARIA DO PLANEJAMENTO	0,00	0,00	0,00	32.857,47
SECRETARIA DA SAUDE - SESAB	0,00	0,00	0,00	146.091,47
SECRETARIA DE SEGURANCA PUBLICA - SSP	0,00	0,00	0,00	0,00
SECRETARIA DO TRABALHO, EMPREGO, RENDA E ESPORTE	0,00	0,00	45.755.468,57	202.064,53
SECRETARIA DA CULTURA - SECULT	0,00	0,00	0,00	403.277,92
SECRETARIA DE INFRA-ESTRUTURA - SEINFRA	54.598.226,88	636.557.128,73	0,00	79.412.959,42
SECRETARIA DE DESENVOLV. SOCIAL E COMBATE A POBREZA	0,00	0,00	0,00	309.323,20
SECRETARIA DE DESENVOLVIMENTO URBANO	0,00	0,00	0,00	141.262,37
SECRETARIA DO MEIO AMBIENTE	0,00	0,00	0,00	2.372.919,16
SECRETARIA DE CIENCIA, TECNOLOGIA E INOVACAO	0,00	0,00	0,00	0,00
SECRETARIA DE RELACOES INSTITUCIONAIS	0,00	0,00	0,00	0,00
SECRETARIA DE PROMOCAO DA IGUALDADE RACIAL	0,00	0,00	0,00	0,00
SECRETARIA DE DESENVOLVIMENTO E INTEGR. REGIONAL	0,00	0,00	0,00	15.322,01
SECRETARIA DE TURISMO	0,00	0,00	0,00	922.957,16
GABINETE DO GOVERNADOR	0,00	0,00	0,00	0,00
SECRETARIA DE POLITICAS PARA AS MULHERES-SPM	0,00	0,00	0,00	0,00
SECRETARIA DE ADM. PENITENCIARIA E RESSOCIALIZACAO	0,00	0,00	0,00	0,00
SECRETARIA DE COMUNICACAO SOCIAL - SECOM	0,00	0,00	0,00	115.327,51
SEC. ESTADUAL ASSUNTOS COPA MUNDO FIFA BRASIL 2014	0,00	0,00	13.262.435,85	0,00
ENCARGOS GERAIS DO ESTADO	0,00	0,00	0,00	5.681.034.579,75
DIRETORIA DO TESOUREO - DEPAT	0,00	0,00	0,00	0,00
MINISTERIO PUBLICO DO ESTADO DA BAHIA	0,00	0,00	0,00	1.360,66
DEFENSORIA PUBLICA DO ESTADO DA BAHIA	0,00	0,00	0,00	0,00
TOTAL DAS FUNCOES	54.598.226,88	636.557.128,73	249.558.204,42	5.784.179.765,47

GOVERNO DO ESTADO DA BAHIA
 TODOS OS PODERES - ADM DIRETA E INDIRETA

PAGINA : 8
 EMISSAO: 16/01/13
 SICOF (ADO209-41)
 PGSC82FO/MPSC82AU
 VALORES EM REAL

ANEXO 9 DA LEI 4320/64 - DEMONSTRATIVO DA DESPESA POR ORGAOS/FUNCOES
 (EMPENHADA)
 POSICAO ATE O MES DE DEZEMBRO DE 2012

ORGAO	TRANSF. P/ ORC SEGURID. SOC. (99)	TOTAL SECRETARIA		
ASSEMBLEIA LEGISLATIVA	0,00	377.136.436,08	0,00	0,00
TRIBUNAL DE CONTAS DO ESTADO	0,00	163.814.667,29	0,00	0,00
TRIBUNAL DE CONTAS DOS MUNICIPIOS	0,00	142.929.325,80	0,00	0,00
TRIBUNAL DE JUSTICA	0,00	1.669.233.140,38	0,00	0,00
CASA MILITAR DO GOVERNADOR	0,00	26.740.307,81	0,00	0,00
PROCURADORIA GERAL DO ESTADO	0,00	102.680.490,84	0,00	0,00
GABINETE DO VICE-GOVERNADOR	0,00	1.997.830,16	0,00	0,00
SECRETARIA DA ADMINISTRACAO	0,00	5.238.422.254,51	0,00	0,00
SECRETARIA AGRICULTURA IRRIGACAO E REFORMA AGRARIA	0,00	363.518.886,58	0,00	0,00
SECRETARIA DA EDUCACAO - SEC	0,00	4.087.139.626,83	0,00	0,00
SECRETARIA DA FAZENDA - SEFAZ	0,00	1.190.183.331,01	0,00	0,00
CASA CIVIL	0,00	23.777.564,42	0,00	0,00
SECRETARIA DA INDUSTRIA COM. E MINERACAO - SICM	0,00	201.623.185,17	0,00	0,00
SECRETARIA DA JUSTICA CIDADANIA DIREITOS HUMANOS	0,00	33.160.873,89	0,00	0,00
SECRETARIA DO PLANEJAMENTO	0,00	58.033.893,95	0,00	0,00
SECRETARIA DA SAUDE - SESAB	0,00	3.854.680.084,74	0,00	0,00
SECRETARIA DE SEGURANCA PUBLICA - SSP	0,00	3.058.045.611,68	0,00	0,00
SECRETARIA DO TRABALHO, EMPREGO, RENDA E ESPORTE	0,00	129.907.051,15	0,00	0,00
SECRETARIA DA CULTURA - SECULT	0,00	215.219.689,61	0,00	0,00
SECRETARIA DE INFRA-ESTRUTURA - SEINFRA	0,00	799.531.995,85	0,00	0,00
SECRETARIA DE DESENVOLV. SOCIAL E COMBATE A POBREZA	0,00	421.007.412,54	0,00	0,00
SECRETARIA DE DESENVOLVIMENTO URBANO	0,00	763.117.571,40	0,00	0,00
SECRETARIA DO MEIO AMBIENTE	0,00	331.387.025,76	0,00	0,00
SECRETARIA DE CIENCIA, TECNOLOGIA E INOVACAO	0,00	104.666.400,54	0,00	0,00
SECRETARIA DE RELACOES INSTITUCIONAIS	0,00	6.325.393,74	0,00	0,00
SECRETARIA DE PROMOCAO DA IGUALDADE RACIAL	0,00	9.124.902,23	0,00	0,00
SECRETARIA DE DESENVOLVIMENTO E INTEGR. REGIONAL	0,00	217.636.892,08	0,00	0,00
SECRETARIA DE TURISMO	0,00	112.302.325,30	0,00	0,00
GABINETE DO GOVERNADOR	0,00	24.156.228,09	0,00	0,00
SECRETARIA DE POLITICAS PARA AS MULHERES-SPM	0,00	6.119.427,56	0,00	0,00
SECRETARIA DE ADM. PENITENCIARIA E RESSOCIALIZACAO	0,00	245.679.889,85	0,00	0,00
SECRETARIA DE COMUNICACAO SOCIAL - SECOM	0,00	113.344.445,38	0,00	0,00
SEC. ESTADUAL ASSUNTOS COPA MUNDO FIFA BRASIL 2014	0,00	13.288.645,21	0,00	0,00
ENCARGOS GERAIS DO ESTADO	0,00	5.754.612.508,33	0,00	0,00
DIRETORIA DO TESOUREO - DEPAT	0,00	0,00	0,00	0,00
MINISTERIO PUBLICO DO ESTADO DA BAHIA	0,00	416.554.815,06	0,00	0,00
DEFENSORIA PUBLICA DO ESTADO DA BAHIA	0,00	103.076.777,74	0,00	0,00
TOTAL DAS FUNCOES	0,00	30.380.176.908,56		



Anexo 10

COMPARATIVO DA RECEITA ORÇADA COM A ARRECADADA

GOVERNO DO ESTADO DA BAHIA
 TODOS OS PODERES - ADM. DIRETA E INDIRETA

PAGINA : 1
 EMISSAO: 16/01/13
 SICOF (AR0210-41)
 PGSC82C1/MPSC82C1
 VALORES EM REAL

ANEXO 10 DA LEI 4320/64
 COMPARATIVO DA RECEITA ORCADA COM A ARRECADADA
 POSICAO ATE DEZEMBRO DE 2012

CODIGO	DESCRICAO	VALOR ORCADO	VALOR ATUALIZADO	VALOR ARRECADADO	DI FERENCAS
1	RECEITAS CORRENTES	28.629.325.267,00	30.717.574.538,00	30.557.271.794,44	160.302.743,56-
11	RECEITA TRIBUTARIA	14.949.601.368,00	16.047.515.642,00	15.864.323.802,35	183.191.839,65-
111	IMPOSTOS	14.359.652.958,00	15.457.017.246,00	15.199.307.123,60	257.710.122,40-
1112	IMPOSTOS SOBRE O PATRIMONIO	1.443.215.958,00	1.647.511.589,00	1.704.013.639,14	56.502.050,14
111204	IMPOSTO S/A RENDA E PROVEN	763.626.000,00	887.363.335,00	945.417.557,34	58.054.222,34
11120431	IMPOSTO RENDA RETIDO FONT	763.626.000,00	870.231.335,00	928.102.980,83	57.871.645,83
1112043100	IMPOSTO RENDA RETIDO FON	481.084.380,00	547.182.380,00	587.648.486,42	40.466.106,42
1112043114	IRRF SOBRE RENDIMENTO DO	190.906.500,00	214.281.035,00	230.036.820,58	15.755.785,58
1112043130	IRRF SOBRE RENDIMENTO DO	91.635.120,00	108.767.920,00	110.417.673,83	1.649.753,83
11120434	IMPOSTO RENDA RETIDO FONT		17.132.000,00	17.314.576,51	182.576,51
1112043400	IMPOSTO RENDA RETIDO FON		15.300.000,00	11.421.564,27	3.878.435,73-
1112043414	IRRF SOBRE OUTROS RENDIM			3.981.765,03	3.981.765,03
1112043430	IRRF SOBRE OUTROS RENDIM		1.832.000,00	1.911.247,21	79.247,21
111205	IMPOSTO PROPRIEDADE DE VEI	648.294.222,00	725.254.752,00	719.195.295,30	6.059.456,70-
11120501	IPVA ESTADO	324.147.110,00	366.701.640,00	359.597.716,11	7.103.923,89-
1112050100	IPVA ESTADO	204.212.680,00	242.473.462,00	226.546.985,63	15.926.476,37-
1112050107	IPVA ESTADO - FUNDEB	64.829.422,00	64.829.422,00	71.919.415,91	7.089.993,91
1112050114	IPVA ESTADO - EDUCACAO	16.207.355,00	16.207.355,00	17.979.731,53	1.772.376,53
1112050130	IPVA ESTADO - SAUDE	38.897.653,00	43.191.401,00	43.151.583,04	39.817,96-
11120502	IPVA MUNICIPIOS	324.147.112,00	358.553.112,00	359.597.579,19	1.044.467,19
1112050203	IPVA - MUNICIPIO	324.147.112,00	358.553.112,00	359.597.579,19	1.044.467,19
111207	IMPOSTO TRANSM CAUSA MORTI	31.295.736,00	34.893.502,00	39.400.786,50	4.507.284,50
11120701	ITCD - ESTADO	31.295.736,00	34.893.502,00	39.400.786,50	4.507.284,50
1112070100	ITCD - ESTADO	19.716.315,00	23.284.081,00	24.822.514,48	1.538.433,48
1112070107	ITCD ESTADO - FUNDEB	6.259.147,00	6.259.147,00	7.880.151,96	1.621.004,96
1112070114	ITCD ESTADO - EDUCACAO	1.564.786,00	1.564.786,00	1.970.032,46	405.246,46
1112070130	ITCD ESTADO - SAUDE	3.755.488,00	3.785.488,00	4.728.087,60	942.599,60
1113	IMPOSTOS SOBRE A PRODUCAO E	12.916.437.000,00	13.809.505.657,00	13.495.293.484,46	314.212.172,54-
111302	IMPOSTO S/OPER REL CIRCUL	12.916.437.000,00	13.809.505.657,00	13.495.293.484,46	314.212.172,54-
11130201	ICMS ESTADO	9.376.500.000,00	10.093.568.657,00	9.776.408.447,49	317.160.209,51-
1113020100	ICMS ESTADO	5.907.195.000,00	6.527.590.635,00	6.159.137.569,32	368.453.065,68-
1113020107	ICMS ESTADO - FUNDEB	1.875.300.000,00	1.875.300.000,00	1.955.281.610,33	79.981.610,33
1113020114	ICMS ESTADO - EDUCACAO	468.825.000,00	497.451.022,00	488.820.335,87	8.630.636,13-
1113020130	ICMS ESTADO - SAUDE	1.125.180.000,00	1.193.227.000,00	1.173.168.931,97	20.058.068,03-
11130202	ICMS MUNICIPIOS	3.125.500.000,00	3.295.500.000,00	3.258.802.744,35	36.697.255,65-
1113020202	ICMS MUNICIPIO	3.125.500.000,00	3.295.500.000,00	3.258.802.744,35	36.697.255,65-
11130203	ADICIONAL DE ALIQUOTA ICM	414.437.000,00	420.437.000,00	460.082.292,62	39.645.292,62
1113020328	ADICIONAL DE ALIQUOTA IC	414.437.000,00	420.437.000,00	460.082.292,62	39.645.292,62
112	TAXAS	589.948.410,00	590.498.396,00	665.016.678,75	74.518.282,75
1121	TAXAS PELO EXERCICIO DO POD	332.852.172,00	332.852.172,00	341.959.970,38	9.107.798,38
112117	TAXA PODER POLICIA FISCALI	250.817,00	250.817,00	10.389.799,58	10.138.982,58
1121170018	TPP FISCALIZACAO VIGILAN			5.536.065,74	5.536.065,74
1121170036	TPP FISCALIZACAO VIGILAN			4.243.748,01	4.243.748,01
1121170038	TPP DE FISCALIZACAO VIGI	250.817,00	250.817,00	609.985,83	359.168,83
112121	TPP DE CONTROLE E FISCALIZ	990.000,00	990.000,00	2.703.584,90	1.713.584,90

GOVERNO DO ESTADO DA BAHIA
 TODOS OS PODERES - ADM. DIRETA E INDIRETA

ANEXO 10 DA LEI 4320/64
 COMPARATIVO DA RECEITA ORÇADA COM A ARRECADADA
 POSIÇÃO ATE DEZEMBRO DE 2012

PAGINA : 2
 EMISSAO: 16/01/13
 SICOF (ARO210-41)
 PGSC82C1/MPSC82C1
 VALORES EM REAL

CODIGO	DESCRICAÇÃO	VALOR ORÇADO	VALOR ATUALIZADO	VALOR ARRECADADO	DIFERENÇAS
1121210027	TPP DE CONTROLE E FISCAL	990.000,00	990.000,00	2.703.584,90	1.713.584,90
112199	OUTRAS TAXAS PELO EXERCÍCIO	331.611.355,00	331.611.355,00	328.866.585,90	2.744.769,10
11219980	TAXAS DE PODER DE POLÍCIA	2.764.083,00	2.764.083,00	4.499.496,45	1.735.413,45
1121998016	TPP DE SEGURANÇA PÚBLICA	2.764.083,00	2.764.083,00	4.499.496,45	1.735.413,45
11219981	TAXAS DE PODER DE POLÍCIA	287.439.350,00	287.439.350,00	303.932.030,08	16.492.680,08
1121998100	TAXAS DE PODER DE POLÍCIA	258.695.415,00	258.695.415,00	273.538.827,12	14.843.412,12
1121998105	TPP DE SEGURANÇA DE TRAN	28.743.935,00	28.743.935,00	30.393.202,96	1.649.267,96
11219982	TAXAS PODER DE POLÍCIA DE	17.403.620,00	17.403.620,00	20.338.274,74	2.934.654,74
1121998210	TPP DE TRANSPORTE INTERM	17.403.620,00	17.403.620,00	20.338.274,74	2.934.654,74
11219983	TAXA PODER POLÍCIA FISCAL	11.300.000,00	11.300.000,00		11.300.000,00
1121998300	TAXA PODER POLÍCIA FISCAL	5.000.000,00	5.000.000,00		5.000.000,00
1121998318	TPP FISCALIZAÇÃO VIGILAN	6.300.000,00	6.300.000,00		6.300.000,00
11219984	TPP DE PODER POLÍCIA DE D				
1121998427	TPP DE DESENVOLVIMENTO F				
11219985	TAXA PODER POLÍCIA FISCAL	3.700.000,00	3.700.000,00		3.700.000,00
1121998536	TPP FISCALIZAÇÃO VIGILAN	3.700.000,00	3.700.000,00		3.700.000,00
11219990	DEMAIS TAXAS PELO PODER D	9.004.302,00	9.004.302,00	96.784,63	8.907.517,37
1121999000	DEMAIS TAXAS PELO PODER	9.004.302,00	9.004.302,00	25.157,93	8.979.144,07
1121999027	DEMAIS TAXAS PELO PODER			71.626,70	71.626,70
1122	TAXAS PELA PRESTACAO DE SER	257.096.238,00	257.646.224,00	323.056.708,37	65.410.484,37
112208	EMOLUMENTOS E CUSTAS JUDIC	71.400.000,00	71.400.000,00	74.146.435,71	2.746.435,71
1122080020	EMOLUMENTOS E CUSTAS JUD	71.400.000,00	71.400.000,00	74.146.435,71	2.746.435,71
112229	EMOLUMENTOS E CUSTAS EXTRA	166.600.000,00	167.099.986,00	226.473.528,81	59.373.542,81
1122290013	Cota-Parte da Receita de		500.000,00	1.045.751,28	545.751,28
1122290020	EMOLUMENTOS E CUSTAS EXT	166.600.000,00	166.599.986,00	225.427.777,53	58.827.791,53
112299	OUTRAS TAXAS PELA PRESTACA	19.096.238,00	19.146.238,00	22.436.743,85	3.290.505,85
11229980	TAXAS PELA PRESTACAO SERV	16.422.587,00	16.422.587,00	21.374.512,21	4.951.925,21
1122998016	TPS DE SEGURANÇA PÚBLICA	16.422.587,00	16.422.587,00	21.374.512,21	4.951.925,21
11229981	TAXAS PELA PRESTACAO SERV	576.320,00	576.320,00	469,63	575.850,37
1122998100	TAXAS PELA PRESTACAO SER	518.688,00	518.688,00	422,71	518.265,29
1122998105	TPS DE SEGURANÇA DE TRAN	57.632,00	57.632,00	46,92	57.585,08
11229982	TAXAS PELA PRESTACAO SERV	141.331,00	141.331,00	196.220,71	54.889,71
1122998200	TAXAS PELA PRESTACAO SER	141.331,00	141.331,00	196.220,71	54.889,71
11229983	TAXAS PELA PRESTACAO SERV	1.956.000,00	1.956.000,00	819.850,58	1.136.149,42
1122998327	TPS DE DESENVOLVIMENTO F	1.956.000,00	1.956.000,00	819.850,58	1.136.149,42
11229990	DEMAIS TAXAS PELA PRESTAC		50.000,00	45.690,72	4.309,28
1122999000	DEMAIS TAXAS PELA PRESTA		50.000,00	45.690,72	4.309,28
12	RECEITAS DE CONTRIBUIÇÕES	1.539.303.935,00	1.623.916.345,00	1.809.252.131,64	185.335.786,64
121	CONTRIBUIÇÕES SOCIAIS	1.539.303.935,00	1.623.916.345,00	1.809.252.131,64	185.335.786,64
121029	CONTRIBUIÇÃO REGIME PROPRI	817.975.925,00	881.588.335,00	918.739.773,27	37.151.438,27
12102907	CONTRIB DO SERV ATIVO CIV	624.671.625,00	631.119.965,00	660.831.432,34	29.711.467,34
1210290741	CONTRIB DO SERV ATIVO CIV	602.394.000,00	608.842.340,00	599.703.291,31	9.139.048,69
1210290758	CONTRIB DO SERV ATIVO CI	22.277.625,00	22.277.625,00	61.128.141,03	38.850.516,03
12102908	CONTRIB DE SERV ATIVO MIL	131.157.000,00	147.545.870,00	160.190.823,70	12.644.953,70
1210290841	CONTRIB DO SERV ATIVO MI	113.253.000,00	129.641.870,00	127.795.890,06	1.845.979,94

GOVERNO DO ESTADO DA BAHIA
TODOS OS PODERES - ADM. DIRETA E INDIRETA

PAGINA : 3
EMI SSAO: 16/01/13
SICOF (AR0210-41)
PGSC82C1/MPSC82C1
VALORES EM REAL

ANEXO 10 DA LEI 4320/64
COMPARATIVO DA RECEITA ORCADA COM A ARRECADADA
POSICAO ATE DEZEMBRO DE 2012

CODIGO	DESCRICAO	VALOR ORCADO	VALOR ATUALIZADO	VALOR ARRECADADO	DI FERENCAS
1210290858	CONTRIB DO SERV ATIVO MI	17.904.000,00	17.904.000,00	32.394.933,64	14.490.933,64
12102909	CONTRIB SERV INATIVO CIVI	38.561.000,00	57.708.369,00	56.617.589,05	1.090.779,95-
1210290941	CONTRIB DO SERV INATIVO	38.561.000,00	57.708.369,00	56.616.888,69	1.091.480,31-
1210290958	CONTRIB DO SERV INATIVO			700,36	700,36
12102910	CONTRIB DE SERV INATIVO M	7.345.000,00	24.008.496,00	23.661.831,11	346.664,89-
1210291041	CONTRIB DO SERV INATIVO	7.345.000,00	24.008.496,00	23.661.831,11	346.664,89-
1210291058	CONTRIB DO SERV INATIVO				
12102911	CONTRIB PENSIONISTA CIVIL	13.466.150,00	18.430.485,00	16.409.015,13	2.021.469,87-
1210291141	CONTRIB DE PENSIONISTA C	13.462.000,00	18.426.335,00	16.407.191,04	2.019.143,96-
1210291158	CONTRIB DE PENSIONISTA C	4.150,00	4.150,00	1.824,09	2.325,91-
12102912	CONTRIB DE PENSIONISTA MI	2.568.150,00	2.568.150,00	1.029.081,94	1.539.068,06-
1210291241	CONTRIB DE PENSIONISTA M	2.564.000,00	2.564.000,00	1.028.299,63	1.535.700,37-
1210291258	CONTRIB DE PENSIONISTA M	4.150,00	4.150,00	782,31	3.367,69-
12102980	CONTRIBUICAO DE SEGURADO	207.000,00	207.000,00		207.000,00-
1210298041	CONTRIB SEGURADO FACULTI	207.000,00	207.000,00		207.000,00-
1210298058	CONTRIB SEGURADO FACULTI				
121046	COMPENSACAO PREVIDENCIARIA	116.402.075,00	137.402.075,00	185.043.221,98	47.641.146,98
12104601	COMPENSACAO PREVIDENCIARI	116.402.075,00	137.402.075,00	185.043.221,98	47.641.146,98
1210460141	COMPENSACAO PREVIDENCIAR				
1210460157	COMPENSACAO PREVIDENCIAR	116.400.000,00	137.400.000,00	185.043.221,98	47.643.221,98
1210460158	COMPENSACAO PREVIDENCIAR	2.075,00	2.075,00		2.075,00-
121099	OUTRAS CONTRIBUICOES SOCIA	604.925.935,00	604.925.935,00	705.469.136,39	100.543.201,39
12109961	CONTRIB SERV ATIV CIVIL D	263.571.387,00	263.571.387,00	278.751.048,46	15.179.661,46
1210996142	CONTR SERV ATIVO CIVIL D	263.571.387,00	263.571.387,00	278.751.048,46	15.179.661,46
12109962	CONTRIB SERV ATIV CIVIL D	35.326.695,00	35.326.695,00	36.222.015,18	895.320,18
1210996242	CONTR SERV ATIVO CIVIL D	35.326.695,00	35.326.695,00	36.222.015,18	895.320,18
12109963	CONTRIB SERV ATIVO MILITA	83.503.735,00	83.503.735,00	91.398.073,05	7.894.338,05
1210996342	CONTRIB SERV ATIVO MILIT	83.503.735,00	83.503.735,00	91.398.073,05	7.894.338,05
12109964	CONTRIB SEGURADO FACULTAT	9.266,00	9.266,00	2.188.054,75	2.178.788,75
1210996442	CONTRIB SEG FACULTATIVO	9.266,00	9.266,00	2.188.054,75	2.178.788,75
12109971	CONTRIB SERV INATIVO CIVI	160.406.930,00	160.406.930,00	208.085.842,56	47.678.912,56
1210997142	CONTR SERV INATIVO CIVIL	160.406.930,00	160.406.930,00	208.085.842,56	47.678.912,56
12109972	CONTRIB SERV INATIVO CIVI	207.803,00	207.803,00	141.654,39	66.148,61-
1210997242	CONTR SERV INATIVO CIVIL	207.803,00	207.803,00	141.654,39	66.148,61-
12109973	CONTRIB SERV INATIVO MILI	48.678.636,00	48.678.636,00	63.863.749,03	15.185.113,03
1210997342	CONTRIB SERV INATIVO MIL	48.678.636,00	48.678.636,00	63.863.749,03	15.185.113,03
12109991	CONTRIB PENSIONISTA CIVIL	11.737.309,00	11.737.309,00	16.794.608,54	5.057.299,54
1210999142	CONTR PENSIONISTA CIVIL	11.737.309,00	11.737.309,00	16.794.608,54	5.057.299,54
12109992	CONTR PENSIONISTA CIVIL D	28.412,00	28.412,00		28.412,00-
1210999242	CONTRIB PENSIONISTA CIVI	28.412,00	28.412,00		28.412,00-
12109993	CONTRIB PENSIONISTA MILIT	1.455.762,00	1.455.762,00	8.024.090,43	6.568.328,43
1210999342	CONTRIB PENSIONISTA MILI	1.455.762,00	1.455.762,00	8.024.090,43	6.568.328,43
13	RECEITA PATRI MONIAL	347.636.181,00	866.250.350,00	909.100.575,84	42.850.225,84
131	RECEITAS IMOBILIARIAS	29.703.348,00	30.568.348,00	38.952.302,11	8.383.954,11
1311	ALUGUEIS	8.507.855,00	9.337.855,00	13.084.282,95	3.746.427,95

GOVERNO DO ESTADO DA BAHIA
 TODOS OS PODERES - ADM. DIRETA E INDIRETA

ANEXO 10 DA LEI 4320/64
 COMPARATIVO DA RECEITA ORCADA COM A ARRECADADA
 POSICAO ATE DEZEMBRO DE 2012

PAGINA : 4
 EMISSAO: 16/01/13
 SICOF (ARO210-41)
 PGSC82C1/MPSC82C1
 VALORES EM REAL

CODIGO	DESCRICA O	VALOR ORCADO	VALOR ATUALIZADO	VALOR ARRECADADO	DI FERENCAS
131151	ALUGUEL DE BENS IMOVEIS	8.420.646,00	9.220.646,00	13.050.341,75	3.829.695,75
13115180	ALUGUEL DE CENTROS ESPORT	1.182.000,00	1.182.000,00	1.111.623,35	70.376,65-
1311518040	ALUGUEIS DE CENTROS ESPO	1.182.000,00	1.182.000,00	1.111.623,35	70.376,65-
13115181	ALUGUEIS DE CENTROS CULTU	215.008,00	215.008,00	207.210,70	7.797,30-
1311518113	ALUGUEIS DE CENTROS CULT	139.000,00	139.000,00		139.000,00-
1311518140	ALUGUEIS DE CENTROS CULT	76.008,00	76.008,00	207.210,70	131.202,70
13115182	ALUGUEIS DE ATRACACAO DE	377.000,00	377.000,00	862.141,66	485.141,66
1311518240	ALUGUEIS DE ATRACACAO DE	377.000,00	377.000,00	862.141,66	485.141,66
13115199	OUTRAS RECEITAS DE ALUGUE	6.646.638,00	7.446.638,00	10.869.366,04	3.422.728,04
1311519900	OUTRAS RECEITAS DE ALUGU		800.000,00	830.811,63	30.811,63
1311519913	OUTRAS RECEITAS DE ALUGU	18.000,00	18.000,00	129.385,39	111.385,39
1311519940	OUTRAS RECEITAS DE ALUGU	6.628.638,00	6.628.638,00	9.909.169,02	3.280.531,02
131153	ALUGUEL DE BENS MOVEIS	87.209,00	117.209,00	33.941,20	83.267,80-
1311530000	ALUGUEL DE BENS MOVEIS		30.000,00	28.591,20	1.408,80-
1311530040	ALUGUEL DE BENS MOVEIS	87.209,00	87.209,00	5.350,00	81.859,00-
1312	ARRENDAMENTOS	21.114.907,00	21.149.907,00	25.868.019,16	4.718.112,16
131299	OUTROS ARRENDAMENTOS	21.114.907,00	21.149.907,00	25.868.019,16	4.718.112,16
13129980	ARRENDAMENTOS DE TERMINAI	7.000.000,00	7.000.000,00	7.613.661,87	613.661,87
1312998040	ARRENDAMENTO DE TERMINAI	7.000.000,00	7.000.000,00	7.613.661,87	613.661,87
13129981	ARRENDAMENTOS DE JAZI DAS	14.000.000,00	14.000.000,00	18.222.469,15	4.222.469,15
1312998140	ARRENDAMENTO DE JAZI DAS	14.000.000,00	14.000.000,00	18.222.469,15	4.222.469,15
13129990	DEMAIS ARRENDAMENTOS	114.907,00	149.907,00	31.888,14	118.018,86-
1312999000	DEMAIS ARRENDAMENTOS		35.000,00	31.888,14	3.111,86-
1312999040	DEMAIS ARRENDAMENTOS	114.907,00	114.907,00		114.907,00-
1313	FOROS				
131399	OUTROS FOROS				
1313990000	OUTROS FOROS				
1319	OUTRAS RECEITAS IMOBILIARIA	80.586,00	80.586,00		80.586,00-
131999	DEMAIS RECEITAS IMOBILIARI	80.586,00	80.586,00		80.586,00-
1319990000	DEMAIS RECEITAS IMOBILIA	70.586,00	70.586,00		70.586,00-
1319990040	DEMAIS RECEITAS IMOBILIA	10.000,00	10.000,00		10.000,00-
132	RECEITAS DE VALORES MOBILIAR	304.679.993,00	310.747.970,00	309.804.365,79	943.604,21-
1321	JUROS DE TITULOS DE RENDA -			2.696,57	2.696,57
132199	OUTROS RENDIMENTOS DE TITU			2.696,57	2.696,57
1321990040	OUTROS RENDIMENTOS DE TI			2.696,57	2.696,57
1322	DI VIDENDOS	54.976.878,00	54.977.078,00	29.771.889,84	25.205.188,16-
132299	OUTROS DI VIDENDOS	54.976.878,00	54.977.078,00	29.771.889,84	25.205.188,16-
1322990000	OUTROS DI VIDENDOS	54.705.878,00	54.705.878,00	29.750.926,61	24.954.951,39-
1322990013	OUTROS DI VIDENDOS	71.000,00	71.000,00		71.000,00-
1322990040	OUTROS DI VIDENDOS	200.000,00	200.200,00	20.963,23	179.236,77-
1325	REMUNERACAO DE DEPOSITOS BA	249.703.115,00	255.770.892,00	280.029.779,38	24.258.887,38
132501	REMUNERACAO DE DEPOSITOS D	48.549.115,00	53.116.892,00	230.681.949,12	177.565.057,12
13250101	REMUNERACAO DEPOSITOS BAN				
1325010109	RDB DE RECURSOS VINCLAD				
13250102	REMUNERACAO DEPOSITO BANC			41.139.949,90	41.139.949,90

GOVERNO DO ESTADO DA BAHIA
 TODOS OS PODERES - ADM. DIRETA E INDIRETA

PAGINA : 5
 EMISSAO: 16/01/13
 SICO (AR0210-41)
 PGSC82C1/MPSC82C1
 VALORES EM REAL

ANEXO 10 DA LEI 4320/64
 COMPARATIVO DA RECEITA ORCADADA COM A ARRECADADA
 POSICAO ATE DEZEMBRO DE 2012

CODIGO	DESCRICO	VALOR ORCADADO	VALOR ATUALIZADO	VALOR ARRECADADO	DI FERENCAS
1325010207	RDB DE DEPOSITOS BANCARI			41.139.949,90	41.139.949,90
13250103	REMUNERACAO DEP BANC REC	19.420.115,00	19.420.115,00	12.314.439,75	7.105.675,25-
1325010347	RDB DE RECURSOS VINCULAD			2.755.872,12	2.755.872,12
1325010349	RDB DE RECURSOS VINCULAD	653.000,00	653.000,00	147.555,15	505.444,85-
1325010380	RDB DE REC VINC - SUS/AT	162.400,00	162.400,00	104.607,87	57.792,13-
1325010381	RDB DE REC VINC - SUS/AT	9.542.407,00	9.542.407,00	4.962.235,55	4.580.171,45-
1325010382	RDB DE REC VINC - SUS/VI	2.388.000,00	2.388.000,00	1.333.858,35	1.054.141,65-
1325010383	RDB DE REC VINC - SUS/AS	3.400.000,00	3.400.000,00	799.345,75	2.600.654,25-
1325010384	RDB DE REC VINC - SUS/GE	1.766.308,00	1.766.308,00	821.502,03	944.805,97-
1325010385	RDB DE REC VINC - SUS/IN	1.508.000,00	1.508.000,00	1.389.462,93	118.537,07-
13250104	RDB REC VINC RPPS-ART 2:	11.764.000,00	11.764.000,00	91.387.921,05	79.623.921,05
1325010441	RDB REC VINC RPPS-ART 2:	1.400.000,00	1.400.000,00	683.101,73	716.898,27-
1325010457	RDB REC VINC COMPENSACAO	3.000.000,00	3.000.000,00	22.438.750,29	19.438.750,29
1325010458	RDB REC VINC COMPENSACAO	7.364.000,00	7.364.000,00	68.266.069,03	60.902.069,03
13250105	RDB DE REC VINC - MANUTEN				
1325010514	RDB DE RECURSOS VINCULAD				
13250106	RDB DE REC VINC - ACOES E				
1325010630	RDB DE REC VINC - ACOES				
13250110	RDB DE REC VINC - FUNDO N	155.000,00	155.000,00	946.795,68	791.795,68
1325011011	RDB DE REC VINC - FUNDO	155.000,00	155.000,00	946.795,68	791.795,68
13250199	REMUNERACAO DE OUTROS DEP	17.210.000,00	21.777.777,00	84.892.842,74	63.115.065,74
1325019901	RDB OUTR DEP BANCARIOS D			381.406,31	381.406,31
1325019904	RDB OUTR DEP BANCARIOS D			752.932,96	752.932,96
1325019912	RDB OUTR DEP BANCARIOS D				
1325019913	RDB de Outros Dep Bancar				
1325019920	RDB DE RECURSOS VINC - C				
1325019921	RDB OUTR DEP BANCARIOS D				
1325019922	RDB OUTR DEP BANCARIOS D			12.907.125,57	12.907.125,57
1325019925	RDB OUTR DEP BANCARIOS D			368.290,51	368.290,51
1325019926	RDB OUTR DEP BANCARIOS D			86.282,91	86.282,91
1325019928	RDB OUTR DEP BANCARIOS D	16.959.000,00	16.959.000,00	25.224.040,58	8.265.040,58
1325019931	RDB OUTR DEP BANCARIOS D		4.538.909,00	30.604.108,52	26.065.199,52
1325019933	RDB de Outros Dep Bancar			1.041,23	1.041,23
1325019934	RDB OUTR DEP BANCARIOS D			264.342,96	264.342,96
1325019935	RDB de Outros Dep Bancar			60.186,45	60.186,45
1325019937	RDB OUTR DEP BANC REC VI				
1325019938	RDB OUTR DEP BANCARIOS D			32.087,59	32.087,59
1325019940	RDB OUTR DEP BANCARIOS D			44.607,01	44.607,01
1325019942	RDB OUTR DEP BANCARIOS D				
1325019945	RDB OUTR DEP BANCARIOS D			17.132,30	17.132,30
1325019956	RDB OUTR DEP BANCARIOS D			3.251,16	3.251,16
1325019960	RDB OUTR DEP BANCARIOS D				
1325019961	RDB OUTR DEP BANCARIOS D		26.244,00	14.104.177,46	14.077.933,46
1325019962	RDB OUTR DEP BANCARIOS D			3.846,15	3.846,15
1325019963	RDB OUTR DEP BANCARIOS D			19.841,09	19.841,09

GOVERNO DO ESTADO DA BAHIA
 TODOS OS PODERES - ADM. DIRETA E INDIRETA

ANEXO 10 DA LEI 4320/64
 COMPARATIVO DA RECEITA ORCADA COM A ARRECADADA
 POSICAO ATE DEZEMBRO DE 2012

PAGINA : 6
 EMISSAO: 16/01/13
 SICOF (ARO210-41)
 PGSC82C1/MPSC82C1
 VALORES EM REAL

CODIGO	DESCRICA O	VALOR ORCADO	VALOR ATUALIZADO	VALOR ARRECADADO	DI FERENCAS
1325019964	RDB OUTR DEP BANCARIO DE	150.000,00	150.000,00	3.210,28	146.789,72-
1325019965	RDB OUTR DEP BANC REC VI				
1325019966	RDB OUTR DEP BANC REC VI	101.000,00	103.624,00	14.931,70	88.692,30-
132502	REMUNERACAO DEP BANCARIO D	201.154.000,00	202.654.000,00	49.347.830,26	153.306.169,74-
13250280	REMUNERACAO DEP BANC REC		100.000,00		100.000,00-
1325028000	REMUNERACAO DEP BANC REC		100.000,00		100.000,00-
1325028013	RDB DE REC NAO VINC - PO				
13250281	REMUNERAO DEP BANC REC NA		400.000,00	2.199.080,24	1.799.080,24
1325028100	REMUNERAO DEP BANC REC N		400.000,00	1.131.065,14	731.065,14
1325028113	RDB DE REC NAO VINC - MI			1.068.015,10	1.068.015,10
13250282	REMUNERACAO DEP BANC REC		200.000,00	2.108.961,99	1.908.961,99
1325028200	REMUNERACAO DEP BANC REC		200.000,00	2.108.961,99	1.908.961,99
1325028213	RDB DE REC NAO VINC - DE				
13250283	RDB de Recursos nao Vincu			20.293,14	20.293,14
1325028300	RDB de Recursos nao Vinc			20.293,14	20.293,14
1325028313	RDB RECURSOS NAO VINC -				
13250284	RDB de Recursos nao Vincu		800.000,00	1.001,50	798.998,50-
1325028400	RDB de Recursos nao Vinc		800.000,00	1.001,50	798.998,50-
13250299	REMUNER. OUTROS DEP. DE R	201.154.000,00	201.154.000,00	45.018.493,39	156.135.506,61-
1325029900	REMUNER. OUTROS DEP. DE	140.000.000,00	140.000.000,00	4.840.139,24	135.159.860,76-
1325029913	RDB DE OUTROS DEPOSITOS	36.500.000,00	36.500.000,00	10.977.741,87	25.522.258,13-
1325029940	RDB DE OUTROS DEPOSITOS	24.654.000,00	24.654.000,00	29.200.612,28	4.546.612,28
133	RECEITAS DE CONCESSOES E PER	5.726.000,00	5.726.000,00	7.325.855,90	1.599.855,90
1332	REC. CONCESSOES PERMISSOES-E	726.000,00	726.000,00	971.879,71	245.879,71
133202	RECEI TA OUTORGA DIREITOS U	726.000,00	726.000,00	971.879,71	245.879,71
1332020040	REC. OUTORGA DIREITO USO	726.000,00	726.000,00	971.879,71	245.879,71
1333	RECEI TA CONCESSAO PERMISSAO	5.000.000,00	5.000.000,00	6.353.976,19	1.353.976,19
133301	REC CONCESSAO DE DIREITO R				
1333010013	Recei ta de Concessao de				
133399	OUTRAS REC CONC PERMISSAO-	5.000.000,00	5.000.000,00	6.353.976,19	1.353.976,19
13339901	PERMISSAO CONC USO FAIXA	5.000.000,00	5.000.000,00	6.353.976,19	1.353.976,19
1333990140	AUTORIZ USO FAIXA DOMINI	5.000.000,00	5.000.000,00	6.353.976,19	1.353.976,19
13339990	OUTR REC PERMISSAO E CONC				
1333999040	Outras Recei tas de Permi				
136	RECEI TA DE CESSAO DE DIREITO	6.657.000,00	518.338.192,00	549.829.987,64	31.491.795,64
1361	REC CESSAO DE DIREITO OPERA	6.657.000,00	518.338.192,00	549.829.987,64	31.491.795,64
136101	Recei ta de Cessao do Direi	6.657.000,00	508.338.192,00	511.844.537,86	3.506.345,86
1361010000	Recei ta de Cessao do Dir		453.306.192,00	457.694.948,91	4.388.756,91
1361010013	REC CESSAO DO DIREITO DE	6.657.000,00	55.032.000,00	54.149.588,95	882.411,05-
136103	REC CESSAO DO DIREITO DE O		10.000.000,00	10.101.600,00	101.600,00
1361030013	Recei ta de Cessao do Dir		10.000.000,00	10.101.600,00	101.600,00
136190	OUTRAS RECEI TAS DE CESSAO			27.883.849,78	27.883.849,78
1361900013	Outras Recei tas de Cessa			27.883.849,78	27.883.849,78
139	OUTRAS RECEI TAS PATRIMONIAIS	869.840,00	869.840,00	3.188.064,40	2.318.224,40
139099	DEMAIS RECEI TAS PATRIMONIA	869.840,00	869.840,00	3.188.064,40	2.318.224,40

GOVERNO DO ESTADO DA BAHIA
TODOS OS PODERES - ADM. DIRETA E INDIRETA

PAGINA : 7
EMI SSAO: 16/01/13
SICOF (ARO210-41)
PGSC82C1/MPSC82C1
VALORES EM REAL

ANEXO 10 DA LEI 4320/64
COMPARATIVO DA RECEITA ORCADA COM A ARRECADADA
POSICAO ATE DEZEMBRO DE 2012

CODIGO	DESCRICAÇÃO	VALOR ORCADO	VALOR ATUALIZADO	VALOR ARRECADADO	DI FERENCAS
1390990000	DEMAIS RECEITAS PATRIMON			3.079.945,27	3.079.945,27
1390990013	DEMAIS RECEITAS PATRIMON				
1390990040	DEMAIS RECEITAS PATRIMON	869.840,00	869.840,00	108.119,13	761.720,87-
14	RECEITA AGROPECUARIA	1.922.006,00	1.922.006,00	221.485,26	1.700.520,74-
141	RECEITA DA PRODUCAO VEGETAL	31.128,00	31.128,00	4.299,00	26.829,00-
141080	RECEITA DA PRODUCAO VEGETA	31.128,00	31.128,00	4.299,00	26.829,00-
1410800040	RECEITA DA PRODUCAO VEGE	31.128,00	31.128,00	4.299,00	26.829,00-
142	RECEITA DA PRODUCAO ANIMAL E	1.482.244,00	1.482.244,00	192.186,76	1.290.057,24-
142080	RECEITA DA PRODUCAO ANIMAL	1.482.244,00	1.482.244,00	192.186,76	1.290.057,24-
1420800040	RECEITA DA PRODUCAO ANIM	1.482.244,00	1.482.244,00	192.186,76	1.290.057,24-
149	OUTRAS RECEITAS AGROPECUARIA	408.634,00	408.634,00	24.999,50	383.634,50-
149099	DEMAIS RECEITAS AGROPECUAR	408.634,00	408.634,00	24.999,50	383.634,50-
1490990040	DEMAIS RECEITAS AGROPECU	408.634,00	408.634,00	24.999,50	383.634,50-
15	RECEITA INDUSTRIAL	224.122,00	224.122,00	91.144,64	132.977,36-
152	RECEITA DA INDUSTRIA DE TRAN	224.122,00	224.122,00	91.144,64	132.977,36-
152099	OUTRAS RECEITAS DA INDUSTR	224.122,00	224.122,00	91.144,64	132.977,36-
1520990040	OUTRAS RECEITAS DA INDUS	224.122,00	224.122,00	91.144,64	132.977,36-
16	RECEITA DE SERVICOS	196.524.122,00	199.061.255,00	114.855.659,67	84.205.595,33-
160001	SERVICOS COMERCIAIS	1.885.830,00	1.885.830,00	1.728.251,86	157.578,14-
16000102	SERV COM LIVRO PERIOD MAT	269.700,00	269.700,00	88.265,91	181.434,09-
1600010213	SERV COMERCIALIZACAO DE				
1600010240	SERV COMERCIALIZACAO DE	269.700,00	269.700,00	88.265,91	181.434,09-
16000180	SERVICOS DE COMERCIALIZAC			562.386,57	562.386,57
1600018040	SERVICOS DE COMERCIALIZA			562.386,57	562.386,57
16000199	OUTROS SERVICOS COMERCIAI	1.616.130,00	1.616.130,00	1.077.599,38	538.530,62-
1600019940	OUTROS SERVICOS COMERCIA	1.616.130,00	1.616.130,00	1.077.599,38	538.530,62-
160002	SERVICOS FINANCEIROS	30.876.000,00	31.096.199,00	37.375.335,82	6.279.136,82
16000201	SERVICOS DE JUROS DE EMPR	30.876.000,00	31.096.199,00	37.375.335,82	6.279.136,82
1600020113	SERVICOS DE JUROS DE EMP		220.199,00	982.179,17	761.980,17
1600020140	SERVICOS DE JUROS DE EMP	30.876.000,00	30.876.000,00	36.393.156,65	5.517.156,65
160003	SERVICOS DE TRANSPORTE				
16000399	OUTROS SERVICOS DE TRANSP				
1600039940	OUTROS SERVICOS DE TRANS				
160005	SERVICOS DE SAUDE	251.832,00	251.832,00	256.109,42	4.277,42
16000580	SERVICOS DE HEMATOLOGIA E	200.000,00	200.000,00	195.224,22	4.775,78-
1600058040	SERV DE HEMATOLOGIA E HE	200.000,00	200.000,00	195.224,22	4.775,78-
16000599	OUTROS SERVICOS DE SAUDE	51.832,00	51.832,00	60.885,20	9.053,20
1600059940	OUTROS SERVICOS DE SAUDE	51.832,00	51.832,00	60.885,20	9.053,20
160011	SERVICOS DE METROLOGIA E C	1.237.000,00	1.237.000,00	260.115,81	976.884,19-
16001101	SERV METROLOGIA LEGAL CER	1.237.000,00	1.237.000,00	256.537,99	980.462,01-
1600110140	SERV DE METROLOGIA LEGAL	1.237.000,00	1.237.000,00	256.537,99	980.462,01-
16001102	SERVICOS DE METROLOGIA CI				
1600110240	SERV DE METROLOGIA CIENT				
16001103	SERVICOS DE METROLOGIA LE				
1600110340	SERVICO DE METROLOGIA LE				

GOVERNO DO ESTADO DA BAHIA
 TODOS OS PODERES - ADM. DIRETA E INDIRETA

ANEXO 10 DA LEI 4320/64
 COMPARATIVO DA RECEITA ORÇADA COM A ARRECADADA
 POSIÇÃO ATÉ DEZEMBRO DE 2012

PAGINA : 8
 EMISSÃO: 16/01/13
 SICOF (ARO210-41)
 PGSC82C1/MPSC82C1
 VALORES EM REAL

CODIGO	DESCRICAÇÃO	VALOR ORÇADO	VALOR ATUALIZADO	VALOR ARRECADADO	DI FERENCAS
16001104	CERTIFICACAO DE PRODUTOS			3.577,82	3.577,82
1600110440	CERTIFICACAO DE PRODUTOS			3.577,82	3.577,82
16001199	OUTROS SERVIÇOS DE METROL				
1600119940	OUTROS SERVIÇOS DE METRO				
160012	SERVIÇOS TECNOLÓGICOS	645.928,00	645.928,00	1.464.652,77	818.724,77
16001280	SERVIÇOS DE ANÁLISES E EN	645.928,00	645.928,00	1.464.652,77	818.724,77
1600128040	SERV DE ANÁLISES E ENSAI	645.928,00	645.928,00	1.464.652,77	818.724,77
160013	SERVIÇOS ADMINISTRATIVOS	76.813.928,00	78.918.362,00	19.379.022,86	59.539.339,14
16001301	SERVIÇOS DE INSCRIÇÃO EM	16.091.800,00	18.196.234,00	15.190.216,32	3.006.017,68
1600130100	SERVIÇOS DE INSCRIÇÃO EM	13.646.000,00	13.646.000,00	8,52	13.645.991,48
1600130113	SERVIÇOS DE INSCRIÇÃO EM	623.000,00	2.727.434,00	11.041.946,46	8.314.512,46
1600130140	SERVIÇOS DE INSCRIÇÃO EM	1.822.800,00	1.822.800,00	4.148.261,34	2.325.461,34
16001302	SERVIÇOS DE VENDA DE EDIT	1.093.683,00	1.093.683,00	294.869,21	798.813,79
1600130200	SERVIÇOS DE VENDA DE EDI	72.145,00	72.145,00		72.145,00
1600130213	SERVIÇOS DE VENDA DE EDI	2.000,00	2.000,00		2.000,00
1600130240	SERVIÇOS DE VENDA DE EDI	1.019.538,00	1.019.538,00	294.869,21	724.668,79
16001307	SERVIÇOS DE FOTOCOPIAS E/	21.500,00	21.500,00	2.395,39	19.104,61
1600130740	SERVIÇOS DE FOTOCOPIA E/	21.500,00	21.500,00	2.395,39	19.104,61
16001399	OUTROS SERVIÇOS ADMINISTR	59.606.945,00	59.606.945,00	3.891.541,94	55.715.403,06
1600139900	OUTROS SERVIÇOS ADMINISTR	54.420.000,00	54.420.000,00		54.420.000,00
1600139913	OUTROS SERVIÇOS ADMINISTR	2.900.000,00	2.900.000,00	954.789,63	1.945.210,37
1600139940	OUTROS SERVIÇOS ADMINISTR	2.286.945,00	2.286.945,00	2.936.752,31	649.807,31
160014	SERVIÇOS DE INSPEÇÃO E FIS	8.998.000,00	8.998.000,00	12.977.374,65	3.979.374,65
16001451	SERV REG E FISCAL SERV PU	6.743.000,00	6.743.000,00	10.332.541,53	3.589.541,53
1600145113	SERV REG E FISCAL SERV P	6.743.000,00	6.743.000,00	10.332.541,53	3.589.541,53
16001490	OUTROS SERVIÇOS DE INSPEC	2.255.000,00	2.255.000,00	2.644.833,12	389.833,12
1600149040	OUTROS SERVIÇOS DE INSPE	2.255.000,00	2.255.000,00	2.644.833,12	389.833,12
160016	SERVIÇOS EDUCACIONAIS	23.473.840,00	23.473.840,00	7.943.166,51	15.530.673,49
16001610	RECEITAS DE INSCRIÇÃO EM	13.559.300,00	13.559.300,00	6.380.026,36	7.179.273,64
1600161040	RECEITAS DE INSCRIÇÃO EM	13.559.300,00	13.559.300,00	6.380.026,36	7.179.273,64
16001620	RECEITA CURSOS DE POS-GR	1.341.000,00	1.341.000,00	615.735,72	725.264,28
1600162040	RECEITA DE CURSOS POS-GR	1.341.000,00	1.341.000,00	615.735,72	725.264,28
16001630	RECEITAS DE EVENTOS E CUR	5.202.000,00	5.202.000,00	29.494,00	5.172.506,00
1600163040	RECEITAS DE EVENTOS E CU	5.202.000,00	5.202.000,00	29.494,00	5.172.506,00
16001640	RECEITAS DE OUTROS EVENTO	892.800,00	892.800,00	414.683,29	478.116,71
1600164040	RECEITAS DE OUTROS EVENT	892.800,00	892.800,00	414.683,29	478.116,71
16001699	OUTROS SERVIÇOS EDUCACION	2.478.740,00	2.478.740,00	503.227,14	1.975.512,86
1600169940	OUTROS SERVIÇOS EDUCACIO	2.478.740,00	2.478.740,00	503.227,14	1.975.512,86
160019	SERVIÇOS RECREATIVOS E CUL	1.540.192,00	1.540.192,00	1.698.220,69	158.028,69
16001980	INGRESSO PARA ACESSO A ES	663.712,00	663.712,00	1.253.152,61	589.440,61
1600198040	INGRESSO PARA ACESSO A E	663.712,00	663.712,00	1.253.152,61	589.440,61
16001981	INSCRIÇÃO/MENSALIDADE EM C	876.480,00	876.480,00	445.068,08	431.411,92
1600198140	INSCRIÇÃO/MENSALIDADE EM	876.480,00	876.480,00	445.068,08	431.411,92
16001990	OUTROS SERVIÇOS RECREATIV				
1600199040	OUTROS SERVIÇOS RECREATI				

GOVERNO DO ESTADO DA BAHIA
TODOS OS PODERES - ADM. DIRETA E INDIRETA

PAGINA : 9
EMISSAO: 16/01/13
SICOF (ARO210-41)
PGSC82C1/MPSC82C1
VALORES EM REAL

ANEXO 10 DA LEI 4320/64
COMPARATIVO DA RECEITA ORCADA COM A ARRECADADA
POSICAO ATE DEZEMBRO DE 2012

CODIGO	DESCRICAO	VALOR ORCADO	VALOR ATUALIZADO	VALOR ARRECADADO	DI FERENCAS
160020	SERV DE CONSULTORIA ASSIST	13.804.000,00	13.804.000,00	4.607.979,46	9.196.020,54-
1600200040	SERV DE CONSULTORIA ASSI	13.804.000,00	13.804.000,00	4.607.979,46	9.196.020,54-
160022	SERVICOS DE ESTUDOS E PESQ				
1600220040	SERVICOS DE ESTUDOS E PE				
160024	SERVICOS DE REGISTRO DE CO	14.258.000,00	14.258.000,00	18.346.434,68	4.088.434,68
1600240040	SERVICOS DE REGISTRO DE	14.258.000,00	14.258.000,00	18.346.434,68	4.088.434,68
160026	SERVICOS DE FORNECIMENTO D	6.500.000,00	6.500.000,00	4.206.410,92	2.293.589,08-
16002680	SERVICO DE FORNECIMENTO A	6.500.000,00	6.500.000,00	4.206.410,92	2.293.589,08-
1600268045	SERVICO DE FORNECIMENTO	6.500.000,00	6.500.000,00	4.206.410,92	2.293.589,08-
160027	SERVICOS DE PERFURACAO E I	300.000,00	512.500,00	823.298,87	310.798,87
1600270040	SERVICOS DE PERFURACAO E	300.000,00	512.500,00	823.298,87	310.798,87
160028	SERVICOS DE GEOPROCESSAMEN	320.000,00	320.000,00		320.000,00-
1600280040	SERVICOS DE GEOPROCESSAM	320.000,00	320.000,00		320.000,00-
160099	OUTROS SERVIÇOS	15.619.572,00	15.619.572,00	3.789.285,35	11.830.286,65-
1600990000	OUTROS SERVIÇOS	13.554.804,00	13.554.804,00	2.989.161,78	10.565.642,22-
1600990013	OUTROS SERVIÇOS	1.868.000,00	1.868.000,00	349.165,10	1.518.834,90-
1600990040	OUTROS SERVIÇOS	196.768,00	196.768,00	450.958,47	254.190,47
17	TRANSFERENCIAS CORRENTES	10.567.932.608,00	10.818.809.688,00	11.028.725.652,74	209.915.964,74
172	TRANSFERENCIAS INTERGOVERNAM	10.468.147.739,00	10.688.919.946,00	10.845.662.623,25	156.742.677,25
1721	TRANSFERENCIAS DA UNIAO	8.091.648.739,00	8.312.420.946,00	8.311.120.676,91	1.300.269,09-
172101	PARTICIPACAO NA RECEITA DA	6.209.716.000,00	6.210.937.816,00	6.114.485.913,29	96.451.902,71-
17210101	COTA-PARTE DO FPE	5.845.526.000,00	5.861.147.816,00	5.821.472.768,71	39.675.047,29-
1721010100	COTA-PARTE DO FPE	3.413.233.380,00	3.610.674.567,00	3.667.527.844,62	56.853.277,62
1721010101	COTA-PARTE FPE - CONTRAP	255.550.000,00	87.628.629,00		87.628.629,00-
1721010107	COTA-PARTE FPE - FUNDEB	1.169.105.200,00	1.169.105.200,00	1.164.294.553,37	4.810.646,63-
1721010114	COTA-PARTE FPE - EDUCACA	292.276.300,00	292.276.300,00	291.073.638,47	1.202.661,53-
1721010130	COTA-PARTE FPE - SAUDE	701.463.120,00	701.463.120,00	698.576.732,25	2.886.387,75-
1721010139	COTA-PARTE FPE - RESERVA	13.898.000,00			
17210112	COTA-PARTE IPI	234.369.000,00	234.369.000,00	221.022.026,56	13.346.973,44-
1721011200	COTA-PARTE IPI	110.739.352,00	110.739.352,00	104.432.907,63	6.306.444,37-
1721011206	COTA-PARTE IPI EXORTACAO	58.592.250,00	58.592.250,00	55.255.506,65	3.336.743,35-
1721011207	COTA-PARTE IPI EXPORTACA	35.155.350,00	35.155.350,00	33.153.303,86	2.002.046,14-
1721011214	COTA-PARTE IPI EXPORTACA	8.788.838,00	8.788.838,00	8.288.326,02	500.511,98-
1721011230	COTA-PARTE IPI EXPORTACA	21.093.210,00	21.093.210,00	19.891.982,40	1.201.227,60-
17210113	COTA-PARTE CONTRIBUICAO I	97.365.750,00	97.365.750,00	53.993.114,26	43.372.635,74-
1721011317	COTA-PARTE DA CIDE - EST	97.365.750,00	97.365.750,00	53.993.114,26	43.372.635,74-
17210114	COTA-PARTE CONTRIBUICAO I	32.455.250,00	18.055.250,00	17.997.704,76	57.545,24-
1721011417	COTA-PARTE DA CIDE - MUN	32.455.250,00	18.055.250,00	17.997.704,76	57.545,24-
17210132	COTA-PARTE DO IOF			299,00	299,00
1721013200	COTA-PARTE DO IOF			224,25	224,25
1721013214	COTA-PARTE IOF - EDUCACA			74,75	74,75
1721013230	COTA-PARTE IOF - SAUDE				
172122	TRANSF. COMPENSACAO FINANC.	274.038.000,00	223.180.584,00	314.728.055,28	91.547.471,28
17212211	COTA-PARTE DA COMPENSACAO	44.135.000,00	36.853.464,00	52.680.695,15	15.827.231,15
1721221109	COTA-PARTE UTILIZACAO RE	44.135.000,00	36.853.464,00	52.680.695,15	15.827.231,15

GOVERNO DO ESTADO DA BAHIA
 TODOS OS PODERES – ADM. DIRETA E INDIRETA

ANEXO 10 DA LEI 4320/64
 COMPARATIVO DA RECEITA ORÇADA COM A ARRECADADA
 POSIÇÃO ATÉ DEZEMBRO DE 2012

PAGINA : 10
 EMISSÃO: 16/01/13
 SICOF (ARO210-41)
 PGSC82C1/MPSC82C1
 VALORES EM REAL

CODIGO	DESCRICAÇÃO	VALOR ORÇADO	VALOR ATUALIZADO	VALOR ARRECADADO	DI FERENCAS
17212220	COTA-PARTE DA COMPENSACAO	8.584.000,00	8.584.000,00	8.222.698,72	361.301,28-
1721222009	COTA-PARTE EXPLORACAO RE	8.584.000,00	8.584.000,00	8.222.698,72	361.301,28-
17212230	COTA-PARTE COMPENS FINAN	221.319.000,00	177.743.120,00	253.824.661,41	76.081.541,41
1721223009	COTA-PARTE PELA PRODUCAO	221.319.000,00	177.743.120,00	253.824.661,41	76.081.541,41
17212240	COTA-PARTE EXCEDENTE PROD				
1721224009	COTA-PARTE EXCEDENTE DA				
17212250	COTA-PARTE PARTIC ESPEC R				
1721225009	COTA-PARTE PELA PARTICIP				
17212270	COTA PARTE DO FUNDO ESPEC				
1721227009	COTA PARTE DO FEP - ROYA				
172133	TRANSF RECURSOS DO SUS -RE	1.229.451.885,00	1.465.907.885,00	1.502.576.724,10	36.668.839,10
17213311	TRANSF RECURSOS DO SUS -	1.867.600,00	1.867.600,00	808.210,41	1.059.389,59-
1721331180	TRANSF RECURSOS DO SUS -	1.867.600,00	1.867.600,00	808.210,41	1.059.389,59-
17213312	TRANSF RECURSOS DO SUS -	1.099.544.593,00	1.336.000.593,00	1.391.060.115,62	55.059.522,62
1721331281	TRANSF RECURSOS DO SUS -	1.099.544.593,00	1.336.000.593,00	1.391.060.115,62	55.059.522,62
17213313	TRANSF RECURSOS DO SUS -	28.274.000,00	28.274.000,00	39.623.329,11	11.349.329,11
1721331382	TRANSF RECURSOS DO SUS -	28.274.000,00	28.274.000,00	39.623.329,11	11.349.329,11
17213314	TRANSF RECURSOS DO SUS -	82.600.000,00	82.600.000,00	57.572.772,04	25.027.227,96-
1721331483	TRANSF RECURSOS DO SUS -	82.600.000,00	82.600.000,00	57.572.772,04	25.027.227,96-
17213315	TRANSF RECURSOS DO SUS -	13.165.692,00	13.165.692,00	10.712.296,92	2.453.395,08-
1721331584	TRANSF RECURSOS DO SUS -	13.165.692,00	13.165.692,00	10.712.296,92	2.453.395,08-
17213319	TRANSF RECURSOS DO SUS -	4.000.000,00	4.000.000,00	2.800.000,00	1.200.000,00-
1721331948	Transferencias de Recurs				
1721331949	TRANSF RECURSOS DO SUS -	4.000.000,00	4.000.000,00	2.800.000,00	1.200.000,00-
17213399	OUTRAS TRANSFERENCIAS DO				
1721339949	OUTRAS TRANSFERENCIAS DO				
172134	TRANSFERENCIA DO FUNDO NAC	1.545.000,00	1.545.000,00	4.708.773,65	3.163.773,65
1721340011	TRANSFERENCIAS DE RECURS	1.545.000,00	1.545.000,00	4.708.773,65	3.163.773,65
172135	TRANSFERENCIA DO FUNDO NAC	236.042.703,00	236.042.703,00	221.240.269,30	14.802.433,70-
17213501	TRANSFERENCIA DO SALARIO-	60.700.000,00	60.700.000,00	97.222.107,66	36.522.107,66
1721350108	TRANSFERENCIA DO SALARIO	60.700.000,00	60.700.000,00	97.222.107,66	36.522.107,66
17213502	TRANSF DIRETAS FNDE PARA	5.000,00	5.000,00	7.657,50	2.657,50
1721350222	TRANSF DIRETA DO FNDE PA	5.000,00	5.000,00	7.657,50	2.657,50
17213503	TRANSF DIRETA FNDE P/ PR	87.215.000,00	87.215.000,00	86.725.899,90	489.100,10-
1721350322	TRANSF DIRETA DO FNDE PA	87.215.000,00	87.215.000,00	86.725.899,90	489.100,10-
17213504	TRANSF DIR FNDE P/ PROG N	2.205.000,00	2.205.000,00	132.285,18	2.072.714,82-
1721350422	TRANSF DIRETAS DO FNDE P	2.205.000,00	2.205.000,00	132.285,18	2.072.714,82-
17213551	TRANSF DIR DO FNDE REF PR				
1721355122	TRANSF DIRETAS DO FNDE R				
17213552	TRANSF DIR FNDE P/ PROG A				
1721355222	TRANSF DIR FNDE PARA PRO				
17213553	TRANSF DIRETAS FNDE PARA	64.731.703,00	64.731.703,00	16.285.119,06	48.446.583,94-
1721355322	TRANSF DIRETAS FNDE PARA	64.731.703,00	64.731.703,00	16.285.119,06	48.446.583,94-
17213554	TRANSF DIRETAS FNDE PARA	21.186.000,00	21.186.000,00	5.107.200,00	16.078.800,00-
1721355422	TRANSF DIR FNDE PARA PRO	21.186.000,00	21.186.000,00	5.107.200,00	16.078.800,00-

GOVERNO DO ESTADO DA BAHIA
 TODOS OS PODERES - ADM. DIRETA E INDIRETA

PAGINA : 11
 EMISSAO: 16/01/13
 SICOF (AR0210-41)
 PGSC82C1/MPSC82C1
 VALORES EM REAL

ANEXO 10 DA LEI 4320/64
 COMPARATIVO DA RECEITA ORCADA COM A ARRECADADA
 POSICAO ATE DEZEMBRO DE 2012

CODIGO	DESCRICAO	VALOR ORCADO	VALOR ATUALIZADO	VALOR ARRECADADO	DI FERENCAS
17213555	TRANSF DIR FNDE REF PROG				
1721355522	Transferencias Diretas d				
17213556	TRANSF DIR FNDE REF REDE				
1721355622	Transferencias Diretas d				
17213557	TRANSF DIR FNDE REG PROG N				
1721355722	Transferencias Diretas d				
17213558	TRANSF DIRETAS DO FNDE RE				
1721355822	Transferencias Diretas d				
17213599	OUTRAS TRANSFERENCIAS DIR			15.760.000,00	15.760.000,00
1721359922	OUTRAS TRANSFERENCIAS DI			15.760.000,00	15.760.000,00
172136	TRANSF FINANCEIRA DO ICMS-	54.356.151,00	54.356.151,00	54.356.152,56	1,56
1721360000	TRANSF FINANCEIRA DO ICM	34.244.376,00	34.244.376,00	34.244.376,12	0,12
1721360007	TRANSF FINANC ICMS -DESO	10.871.230,00	10.871.230,00	10.871.230,44	0,44
1721360014	TRANSF FINANC ICMS -DESO	2.717.807,00	2.717.807,00	2.717.807,64	0,64
1721360030	TRANSF FINANC ICMS -DESO	6.522.738,00	6.522.738,00	6.522.738,36	0,36
172199	OUTRAS TRANSFERENCIAS DA U	86.499.000,00	120.450.807,00	99.024.788,73	21.426.018,27-
17219951	AUXILIO FINANCEIRO AOS ES	82.000.000,00	82.000.000,00	55.272.701,25	26.727.298,75-
1721995100	AUXILIO FINANCEIRO AOS E	82.000.000,00	82.000.000,00	55.272.701,25	26.727.298,75-
17219952	TRANSF REC DA UNIAO P/DES	4.499.000,00	4.499.000,00	6.026.714,44	1.527.714,44
1721995246	TRANSF REC DA UNIAO P/DE	4.499.000,00	4.499.000,00	6.026.714,44	1.527.714,44
17219953	TRANSF REC DA UNIAO P/ PR		3.422.694,00	6.755.218,38	3.332.524,38
1721995331	TRANSF REC DA UNIAO P/ P		3.422.694,00	6.755.218,38	3.332.524,38
17219954	TRANSF. RECURSOS DA UNIAO		30.000.000,00	30.000.000,00	
1721995431	Transferencias de Recurs		30.000.000,00	30.000.000,00	
17219990	OUTRAS TRANSFERENCIAS DA		529.113,00	970.154,66	441.041,66
1721999031	OUTRAS TRANSFERENCIAS DA		529.113,00	970.154,66	441.041,66
1724	TRANSFERENCIAS MULTI GOVERNA	2.376.499.000,00	2.376.499.000,00	2.534.541.946,34	158.042.946,34
172401	TRANSFERENCIAS DO FUNDEB	2.376.499.000,00	2.376.499.000,00	1.678.103.772,41	698.395.227,59-
1724010007	TRANSFERENCIAS DO FUNDEB	2.376.499.000,00	2.376.499.000,00	1.678.103.772,41	698.395.227,59-
172402	TRANSF. DE RECURSOS DA COM			856.438.173,93	856.438.173,93
1724020007	COMPLEMENTACAO DE RECURS			856.438.173,93	856.438.173,93
173	TRANSFERENCIAS DE INSTITUI CO		32.000,00	32.560,18	560,18
173099	OUTRAS TRANSFERENCIAS INST		32.000,00	32.560,18	560,18
1730990034	OUTRAS TRANSF DE INSTITU		32.000,00	32.560,18	560,18
1730990064	OUTRAS TRANSF DE INSTITU		32.000,00	32.560,18	560,18
174	TRANSFERENCIAS DO EXTERIOR	1.247.684,00	1.732.684,00	895.333,15	837.350,85-
174099	OUTRAS TRANSFERENCAIS DO E	1.247.684,00	1.732.684,00	895.333,15	837.350,85-
1740990037	OUTRAS TRANSF DE ORGAO E		395.000,00		395.000,00-
1740990066	OUTRAS TRANSF DE ORGAO E	1.247.684,00	1.337.684,00	895.333,15	442.350,85-
176	TRANSFERENCIAS DE CONVENIOS	98.537.185,00	128.125.058,00	182.135.136,16	54.010.078,16
1761	TRANSF DE CONVENIOS DA UNIA	83.699.750,00	113.141.790,00	166.517.961,66	53.376.171,66
176101	TRANSFERENCIAS DE CONVENIO	5.900.000,00	5.900.000,00	10.685.371,51	4.785.371,51
1761010047	TRANSF CONV DA UNIAO P/	5.900.000,00	5.900.000,00	10.685.371,51	4.785.371,51
1761010061	TRANSF CONV DA UNIAO P/				
176102	TRANSF DE CONVENIO DA UNIA	1.515.000,00	9.290.302,00	40.874.583,25	31.584.281,25

GOVERNO DO ESTADO DA BAHIA
 TODOS OS PODERES - ADM. DIRETA E INDIRETA

ANEXO 10 DA LEI 4320/64
 COMPARATIVO DA RECEITA ORÇADA COM A ARRECADADA
 POSIÇÃO ATE DEZEMBRO DE 2012

PAGINA : 12
 EMISSAO: 16/01/13
 SICOF (ARO210-41)
 PGSC82C1/MPSC82C1
 VALORES EM REAL

CODIGO	DESCRICAÇÃO	VALOR ORÇADO	VALOR ATUALIZADO	VALOR ARRECADADO	DI FERENCAS
1761020022	Transferencias de Conven			24.829.192,99	24.829.192,99
1761020031	TRANSF CONV DA UNIAO P/P				
1761020061	TRANSF CONV DA UNIAO P/P	1.515.000,00	9.290.302,00	16.045.390,26	6.755.088,26
176103	TRANSF CONV DA UNIAO P/PRO				
1761030031	TRANSF CONV PARA ASSIS				
176104	TRANSF CONV DA UNIAO P/PRO		18.200.000,00	18.200.000,05	0,05
1761040031	TRANSF CONV DA UNIAO P/P		18.200.000,00	18.200.000,05	0,05
176105	TRANSF CONV DA UNIAO P/PRO			2.262.542,08	2.262.542,08
1761050031	TRANSF CONV DA UNIAO P/P			2.262.542,08	2.262.542,08
1761050061	TRANSF CONV DA UNIAO P/P				
176151	TRANSF DE CONV DA UNIAO PA				
1761510061	TRANSF DE CONV DA UNIAO				
176199	OUTRAS TRANSFERENCIAS DE C	76.284.750,00	79.751.488,00	94.495.464,77	14.743.976,77
17619990	OUTRAS TRANSFERENCIAS DE	76.284.750,00	79.751.488,00	94.495.464,77	14.743.976,77
1761999031	OUTROS TRANSF DE CONVENI	45.170.750,00	46.182.092,00	49.604.855,66	3.422.763,66
1761999061	OUTROS TRANSF DE CONVENI	31.114.000,00	33.569.396,00	44.890.609,11	11.321.213,11
1762	TRANSF CONV DOS ESTADOS DIS	170.000,00	170.000,00	10.000,00	160.000,00-
176299	OUTRAS TRANSFERENCIAS DE C	170.000,00	170.000,00	10.000,00	160.000,00-
1762990062	OUTRAS TRANSFERENCIAS DE	170.000,00	170.000,00	10.000,00	160.000,00-
1763	TRANSF DE CONVENIOS DE MUNI	8.285.435,00	8.288.641,00	9.534.649,91	1.246.008,91
176399	OUTRAS TRANSF DE CONV DOS	8.285.435,00	8.288.641,00	9.534.649,91	1.246.008,91
1763990033	OUTRAS TRANSF CONV DOS M	200.000,00	200.000,00	84.949,35	115.050,65-
1763990063	OUTRAS TRANSF CONV DOS M	8.085.435,00	8.088.641,00	9.449.700,56	1.361.059,56
1764	TRANSFERENCIA DE CONVENIO D	6.133.000,00	6.133.000,00	5.420.092,14	712.907,86-
176499	OUTRAS TRANSF CONV DE INST	6.133.000,00	6.133.000,00	5.420.092,14	712.907,86-
1764990034	OUTRAS TRANSF CONV DE IN				
1764990064	OUTRAS TRANSF CONV DE IN	6.133.000,00	6.133.000,00	5.420.092,14	712.907,86-
1765	TRANSFERENCIAS DE CONVENIOS	249.000,00	391.627,00	652.432,45	260.805,45
176599	OUTRAS TRANSFERENCIAS DE C	249.000,00	391.627,00	652.432,45	260.805,45
1765990037	OUTRAS TRANSF CONV EXTER	184.000,00	184.000,00	509.805,32	325.805,32
1765990065	OUTRAS TRANSF CONV EXTER				
1765990066	OUTRAS TRANSF CONV EXTER	65.000,00	207.627,00	142.627,13	64.999,87-
19	OUTRAS RECEITAS CORRENTES	1.026.180.925,00	1.159.875.130,00	830.701.342,30	329.173.787,70-
191	MULTAS E JUROS DE MORA	270.730.623,00	297.261.573,00	215.690.835,50	81.570.737,50-
1911	MULTAS E JUROS DE MORA DOS	190.752.898,00	205.066.773,00	143.999.190,59	61.067.582,41-
191120	MULTA E JUROS DE MORA DO I	295.740,00	565.740,00	1.890.140,32	1.324.400,32
19112001	MULTAS E JUROS DE MORA DO	69.834,00	69.834,00		69.834,00-
1911200100	MULTAS E JUROS DE MORA D	43.997,00	43.997,00		43.997,00-
1911200107	MULTAS E JUROS DE MORA D	13.967,00	13.967,00		13.967,00-
1911200114	MULTAS E JUROS DE MORA D	3.491,00	3.491,00		3.491,00-
1911200130	MULTAS E JUROS DE MORA D	8.379,00	8.379,00		8.379,00-
19112003	MULTAS POR INFRAÇÃO AO RE	225.906,00	495.906,00	1.890.140,32	1.394.234,32
1911200300	MULTAS POR INFRAÇÃO AO R	142.321,00	372.321,00	1.190.794,82	818.473,82
1911200307	MULTAS INFRAÇÃO REGUL. D	45.181,00	45.181,00	378.026,15	332.845,15
1911200314	MULTAS INFRAÇÃO REGUL. D	11.295,00	11.295,00	94.504,87	83.209,87

GOVERNO DO ESTADO DA BAHIA
 TODOS OS PODERES - ADM. DIRETA E INDIRETA

PAGINA : 13
 EMISSAO: 16/01/13
 SICO (AR0210-41)
 PGSC82C1/MPSC82C1
 VALORES EM REAL

ANEXO 10 DA LEI 4320/64
 COMPARATIVO DA RECEITA ORCADA COM A ARRECADADA
 POSICAO ATE DEZEMBRO DE 2012

CODIGO	DESCRICAO	VALOR ORCADO	VALOR ATUALIZADO	VALOR ARRECADADO	DI FERENCAS
1911200330	MULTAS INFRACAO REGUL. D	27.109,00	67.109,00	226.814,48	159.705,48
1911135	MULTA/JUROS DE MORA DA TAXA	16.183,00	16.183,00	64.525,34	48.342,34
1911350018	MULTA/J MORA TAXA FISC/V			31.683,79	31.683,79
1911350036	MULTA/J MORA TAXA FISC/V			20.813,97	20.813,97
1911350038	MULTA/J MORA DA TAXA FIS	16.183,00	16.183,00	12.027,58	4.155,42-
191141	MULTAS E JUROS DE MORA DO	13.036.000,00	23.078.875,00	25.621.134,90	2.542.259,90
19114101	MULTAS E JUROS DE MORA DO	6.518.000,00	10.268.000,00	12.810.594,09	2.542.594,09
1911410100	MULTAS E JUROS DE MORA D	4.106.340,00	7.256.340,00	8.070.836,12	814.496,12
1911410107	MULTAS E JUROS DE MORA D	1.303.600,00	1.303.600,00	2.562.064,68	1.258.464,68
1911410114	MULTAS E JUROS DE MORA D	325.900,00	325.900,00	640.476,69	314.576,69
1911410130	MULTAS E JUROS DE MORA D	782.160,00	1.382.160,00	1.537.216,60	155.056,60
19114102	MULTAS E JUROS DE MORA DO	6.518.000,00	12.810.875,00	12.810.540,81	334,19-
1911410203	MULTAS E JUROS DE MORA D	6.518.000,00	12.810.875,00	12.810.540,81	334,19-
19114103	MULTAS POR INFRACAO AO RE				
1911410300	MULTAS POR INFRACAO AO R				
1911410307	MULTA POR INFRACAO AO RE				
1911410314	MULTA POR INFRACAO REGUL				
1911410330	MULTA POR INFRACAO AO RE				
191142	MULTAS E JUROS DE MORA DO	175.865.564,00	179.865.564,00	115.084.461,07	64.781.102,93-
19114201	MULTAS E JUROS DE MORA DO	150.000.000,00	150.000.000,00	85.723.759,84	64.276.240,16-
1911420100	MULTAS E JUROS DE MORA D	94.500.000,00	94.500.000,00	54.006.149,27	40.493.850,73-
1911420107	MULTAS E JUROS DE MORA D	30.000.000,00	30.000.000,00	17.144.689,90	12.855.310,10-
1911420114	MULTAS E JUROS DE MORA D	7.500.000,00	7.500.000,00	4.286.130,34	3.213.869,66-
1911420130	MULTAS E JUROS DE MORA D	18.000.000,00	18.000.000,00	10.286.790,33	7.713.209,67-
19114202	MULTAS E JUROS DE MORA DO	24.860.712,00	28.860.712,00	28.574.530,37	286.181,63-
1911420202	MULTAS E JUROS DE MORA D	24.860.712,00	28.860.712,00	28.574.530,37	286.181,63-
19114203	MULTAS POR INFRACAO AO RE	721.852,00	721.852,00	50.912,11	670.939,89-
1911420300	MULTAS POR INFRACAO AO R	454.768,00	454.768,00	32.074,72	422.693,28-
1911420307	MULTAS POR INFRACAO AO R	144.370,00	144.370,00	10.182,40	134.187,60-
1911420314	MULTAS POR INFRACAO AO R	36.092,00	36.092,00	2.545,58	33.546,42-
1911420330	MULTAS POR INFRACAO AO R	86.622,00	86.622,00	6.109,41	80.512,59-
19114280	MULTAS E JUROS DE MORA DO	283.000,00	283.000,00	735.258,75	452.258,75
1911428028	MULTA/JUROS DE MORA DO I	283.000,00	283.000,00	735.258,75	452.258,75
19114281	MULTAS POR INFRACAO AO RE				
1911428128	MULTA POR INFRACAO AO RE				
191199	MULTAS E JUROS DE MORA DE	1.539.411,00	1.540.411,00	1.338.928,96	201.482,04-
19119980	MULTAS E JUROS DE MORA DA	270.787,00	270.787,00	379.323,35	108.536,35
1911998016	MULTA/J DE MORA DE TPP D	270.787,00	270.787,00	379.323,35	108.536,35
19119981	MULTAS E JUROS DE MORA DA	15.276,00	15.276,00		15.276,00-
1911998100	MULTAS E JUROS DE MORA D	868,00	868,00		868,00-
1911998105	MULTA/J DE MORA DE TPP S	14.408,00	14.408,00		14.408,00-
19119982	MULTAS E JUROS DE MORA DA	1.172.380,00	1.172.380,00	689.176,60	483.203,40-
1911998210	MULTA/J DE MORA DE TPP T	1.172.380,00	1.172.380,00	689.176,60	483.203,40-
19119984	MULTAS E JUROS DE MORA DA				
1911998427	MULTA E JUROS MORA DE TP				

GOVERNO DO ESTADO DA BAHIA
 TODOS OS PODERES - ADM. DIRETA E INDIRETA

ANEXO 10 DA LEI 4320/64
 COMPARATIVO DA RECEITA ORÇADA COM A ARRECADADA
 POSIÇÃO ATÉ DEZEMBRO DE 2012

PAGINA : 14
 EMISSÃO: 16/01/13
 SICOF (AR0210-41)
 PGSC82C1/MPSC82C1
 VALORES EM REAL

CODIGO	DESCRICAÇÃO	VALOR ORÇADO	VALOR ATUALIZADO	VALOR ARRECADADO	DIFERENÇAS
19119985	MULTA/J MORA DE EMOLUMNTO			69.206,91	69.206,91
1911998520	MULTA/J MORA EMOLUM CUST			69.206,91	69.206,91
19119986	MULTAS E JUROS DE MORA DA	1.543,00	1.543,00	3.083,94	1.540,94
1911998616	MULTA/J DE MORA DA TPS D	1.543,00	1.543,00	3.083,94	1.540,94
19119987	MULTA E JUROS DE MORA DA				
1911998705	MULTA/J MORA DE TPS DE S				
19119988	MULTAS E JUROS DE MORA DA		1.000,00	98,59	901,41-
1911998800	MULTAS E JUROS DE MORA D		1.000,00	98,59	901,41-
19119989	MULTA E JURO MORA DA TPP	24.000,00	24.000,00	194.468,68	170.468,68
1911998927	MULTA/J MORA DA TPP DE C	24.000,00	24.000,00	194.468,68	170.468,68
19119999	MULTAS E JUROS DE MORA DE	55.425,00	55.425,00	3.570,89	51.854,11-
1911999900	MULTAS E JUROS DE MORA D	55.425,00	55.425,00	3.570,89	51.854,11-
1912	MULTAS E JUROS DE MORA DAS	4.065,00	7.065,00	17.198,03	10.133,03
191229	MULTA E JUROS DE MORA DAS		3.000,00	2.289,99	710,01-
19122901	MULTA E JUROS MORA DA CON		1.000,00	638,07	361,93-
1912290141	MULTA/J MORA DA CONTRIB		1.000,00	625,35	374,65-
1912290157	MULTA/J MORA DA CONTR PA			12,72	12,72
1912290158	MULTA/J MORA DA CONTRIB				
19122902	MULTAS E JUROS DE MORA DA		2.000,00	1.651,92	348,08-
1912290241	MULTA/J MORA CONTRIBUIÇA		2.000,00	1.651,92	348,08-
1912290257	MULTA/J MORA CONTRIB SER				
1912290258	MULTA/J MORA CONTRIBUIÇA				
191299	MULTAS E JUROS DE MORA DE	4.065,00	4.065,00	14.908,04	10.843,04
19129901	MULTA E J MORA CONTRIB SE	1.365,00	1.365,00	14.869,13	13.504,13
1912990142	MULTA/J MORA CONTR SEG F	1.365,00	1.365,00	14.869,13	13.504,13
19129902	MULTA/ J MORA DE REPASSE	2.700,00	2.700,00	38,91	2.661,09-
1912990242	MULTA/J MORA DE REPASSE	2.700,00	2.700,00	38,91	2.661,09-
1913	MULTAS JUROS DE MORA DA DIV	19.256.935,00	31.375.413,00	33.471.154,57	2.095.741,57
191314	MULTAS E JUROS DE MORA DA	3.262.244,00	11.370.722,00	10.821.094,43	549.627,57-
19131401	MULTA E JURO MORA DIVIDA	1.631.122,00	4.271.122,00	5.410.555,51	1.139.433,51
1913140100	MULTA E JURO MORA DIVIDA	1.027.618,00	3.177.618,00	3.408.699,33	231.081,33
1913140107	MULTA/J MORA DA DIVIDA A	326.221,00	326.221,00	1.082.094,90	755.873,90
1913140114	MULTA/J MORA DA DIV ATIV	81.552,00	81.552,00	270.511,58	188.959,58
1913140130	MULTA/J MORA DA DIV ATIV	195.731,00	685.731,00	649.249,70	36.481,30-
19131402	MULTA/J MORA DA DIVIDA AT	1.631.122,00	7.099.600,00	5.410.538,92	1.689.061,08-
1913140203	MULTA/J MORA DA DIVIDA A	1.631.122,00	7.099.600,00	5.410.538,92	1.689.061,08-
191315	MULTAS E JUROS DE MORA DA	15.994.691,00	20.004.691,00	22.650.060,14	2.645.369,14
19131501	MULTA/J MORA DIVIDA ATIVA	11.996.024,00	14.006.024,00	16.987.553,22	2.981.529,22
1913150100	MULTA/J MORA DIVIDA ATIV	7.557.522,00	9.257.522,00	10.702.194,53	1.444.672,53
1913150107	MULTA/J MORA DIVIDA ATIV	2.323.107,00	2.323.107,00	3.397.498,05	1.074.391,05
1913150114	MULTA/J MORA DIVIDA ATIV	675.881,00	675.881,00	849.366,35	173.485,35
1913150130	MULTA/J MORA DIVIDA ATIV	1.439.514,00	1.749.514,00	2.038.494,29	288.980,29
19131502	MULTA/J MORA DA DIVIDA AT	3.998.667,00	5.998.667,00	5.662.506,92	336.160,08-
1913150202	MULTA/J MORA DA DIVIDA A	3.998.667,00	5.998.667,00	5.662.506,92	336.160,08-
19131503	MULTA DIVIDA ATIVA POR IN				

GOVERNO DO ESTADO DA BAHIA
TODOS OS PODERES - ADM. DIRETA E INDIRETA

PAGINA : 15
EMI SSAO: 16/01/13
SICOF (AR0210-41)
PGSC82C1/MPSC82C1
VALORES EM REAL

ANEXO 10 DA LEI 4320/64
COMPARATIVO DA RECEITA ORCADA COM A ARRECADADA
POSICAO ATE DEZEMBRO DE 2012

CODIGO	DESCRICAO	VALOR ORCADO	VALOR ATUALIZADO	VALOR ARRECADADO	DI FERENCAS
1913150300	MULTA DIVIDA ATIVA POR I				
191316	MULTAS E JUROS MORA DIVIDA				
1913160020	MULTA/J MORA DA DIVIDA A				
191320	MULTAS E JUROS DE MORA DA				
1913200000	MULTAS E JUROS DE MORA D				
1913200007	MULTA/J MORA DA DIVIDA A				
1913200014	MULTA/J MORA DA DIVIDA A				
1913200030	MULTA/J MORA DA DIVIDA A				
191335	MULTAS J/MORA DIVIDA ATIVA				
1913350018	MULTA/J M DIV ATIVA TX F				
1913350036	MULTA/J M DIV ATIVA TX F				
1913350038	MULTA/J M DIV ATIVA TAXA				
191399	MULTAS E JUROS DE MORA DA				
19139901	MULTA/J MORA DA DIVIDA AT				
1913990100	MULTA/J MORA DA DIVIDA A				
1915	MULTAS JUROS MORA DIVIDA AT		5.000,00	2.483,18	2.516,82-
191599	OUTRAS MULTA/J MORA DIVIDA		5.000,00	2.483,18	2.516,82-
19159980	MULTA/J MORA DIVIDA ATIVA				
1915998040	MULTA/J MORA DIV ATIVA P				
19159999	OUTRAS MULTA/JURO MORA DA		5.000,00	2.483,18	2.516,82-
1915999900	OUTRAS MULTA/JURO MORA D		5.000,00	2.483,18	2.516,82-
1918	DEMAIS MULTAS E JUROS DE MO	1.090.000,00	1.100.000,00	411.673,00	688.327,00-
191899	DEMAIS MULTAS E JUROS DE M	1.090.000,00	1.100.000,00	411.673,00	688.327,00-
19189985	DEMAIS MULTAS E JUROS DE	1.090.000,00	1.090.000,00	401.251,06	688.748,94-
1918998540	DEMAIS MULTAS E JUROS DE	1.090.000,00	1.090.000,00	401.251,06	688.748,94-
19189987	DEMAIS MULTA E JUROS DE O				
1918998750	DEMAIS MULTA JUROS DE OU				
1918998760	DEMAIS MULTAS JUROS DE O				
19189988	DEMAIS MULTAS E JUROS DE				
1918998850	DEMAIS MULTA JUROS DE OU				
1918998860	DEMAIS MULTA JUROS DE OU				
19189999	DEMAIS MULTAS E JUROS DE		10.000,00	10.421,94	421,94
1918999900	DEMAIS MULTAS E JUROS DE		10.000,00	4.015,11	5.984,89-
1918999940	DEMAIS MULTAS E JUROS DE			6.406,83	6.406,83
1919	MULTAS DE OUTRAS ORIGENS	59.626.725,00	59.707.322,00	37.789.136,13	21.918.185,87-
191915	MULTAS PREVISTAS NA LEGISL	33.691.750,00	33.691.750,00	30.336.984,61	3.354.765,39-
19191501	MULTAS INFRACAO REGULAMEN	120.000,00	120.000,00	1.137.883,09	1.017.883,09
1919150140	MULTA POR INFRACAO REGUL	120.000,00	120.000,00	1.137.883,09	1.017.883,09
19191504	MULTAS INFRACAO AO REGUL	33.571.750,00	33.571.750,00	29.199.101,52	4.372.648,48-
1919150440	MULTA INFRACAO REGULAMEN	33.571.750,00	33.571.750,00	29.199.101,52	4.372.648,48-
191927	MULTAS E JUROS PREVISTOS E	22.491.201,00	22.495.201,00	4.858.013,74	17.637.187,26-
1919270000	MULTAS E JUROS PREVISTOS	21.237.201,00	21.237.201,00	2.622.574,59	18.614.626,41-
1919270013	MULTAS E JUROS DE MORA D	300.000,00	300.000,00	250.086,27	49.913,73-
1919270022	Multas e Juros previstos			2.149,79	2.149,79
1919270028	Multas e Juros de Mora d			51,03	51,03

GOVERNO DO ESTADO DA BAHIA
 TODOS OS PODERES - ADM. DIRETA E INDIRETA

PAGINA : 16
 EMISSAO: 16/01/13
 SICOF (AR0210-41)
 PGSC82C1/MPSC82C1
 VALORES EM REAL

ANEXO 10 DA LEI 4320/64
 COMPARATIVO DA RECEITA ORÇADA COM A ARRECADADA
 POSICAO ATE DEZEMBRO DE 2012

CODIGO	DESCRICAÇÃO	VALOR ORÇADO	VALOR ATUALIZADO	VALOR ARRECADADO	DI FERENCAS
1919270031	MULTAS E JUROS DE MORA D			12. 774, 41	12. 774, 41
1919270040	MULTAS E JUROS DE MORA D	800. 000, 00	804. 000, 00	1. 453. 655, 96	649. 655, 96
1919270042	MULTAS E JUROS DE MORA D	1. 000, 00	1. 000, 00	4. 867, 50	3. 867, 50
1919270046	MULTAS E JUROS DE MORA D				
1919270047	MULT E J DE MORA DE CONT			3. 243, 68	3. 243, 68
1919270049	MULTAS E JUROS DE MORA D				
1919270060	MULTAS E JUROS DE MORA D			94. 713, 10	94. 713, 10
1919270061	MULTAS E JUROS DE MORA D			27. 273, 17	27. 273, 17
1919270063	MULTAS E JUROS DE MORA D				
1919270065	MULTAS E JUROS DE MORA D				
1919270080	MULTA E JUROS DE MORA DE				
1919270081	MULTAS E JUROS DE MORA DE	114. 000, 00	114. 000, 00	65. 900, 26	48. 099, 74-
1919270082	MULTA E JUROS MORA DE CO	5. 000, 00	5. 000, 00	34. 394, 47	29. 394, 47
1919270083	MULTA E JUROS DE MORA CO			259. 999, 01	259. 999, 01
1919270084	MULTA E JUROS DE MORA DE			616, 38	616, 38
1919270085	MULTA E JUROS DE MORA DE	34. 000, 00	34. 000, 00	25. 714, 12	8. 285, 88-
191935	MULTAS POR DANOS AO MEIO A				
1919350040	MULTA E JUROS DE MORA DA				
191948	MULTAS APLICADAS PELOS TRI				
1919480013	Multas Aplicadas pelos T				
191999	OUTRAS MULTAS E JUROS DE M	3. 443. 774, 00	3. 520. 371, 00	2. 594. 137, 78	926. 233, 22-
19199984	MULTAS POR INFRA. AO COD.	2. 400. 000, 00	2. 400. 000, 00	1. 754. 424, 25	645. 575, 75-
1919998404	MULTA S POR INFRAÇÃO COD	2. 400. 000, 00	2. 400. 000, 00	1. 754. 424, 25	645. 575, 75-
19199985	MULTAS POR INFRAÇÃO AS NO	104. 000, 00	104. 000, 00		104. 000, 00-
1919998540	MULTA J MORA INFRAÇÃO NO	104. 000, 00	104. 000, 00		104. 000, 00-
19199987	MULTAS E JUROS DE MORA DO			532. 586, 99	532. 586, 99
1919998713	MULTAS E JUROS DE MORA D			532. 586, 99	532. 586, 99
19199989	MULTA E JUROS MORA - ACOR		1. 000, 00	876, 33	123, 67-
1919998941	MULTA E JUROS MORA - ACO		1. 000, 00	876, 33	123, 67-
19199990	Multa e Juros de Mora - P				
1919999000	Multa e Juros de Mora -				
19199999	OUTRAS MULTAS E JUROS DE	939. 774, 00	1. 015. 371, 00	306. 250, 21	709. 120, 79-
1919999900	OUTRAS MULTAS E JUROS DE	927. 774, 00	927. 774, 00	134. 743, 42	793. 030, 58-
1919999913	OUTRAS MULTAS E JUROS DE			2. 249, 72	2. 249, 72
1919999940	OUTRAS MULTAS E JUROS DE	12. 000, 00	87. 597, 00	169. 257, 07	81. 660, 07
192	INDENIZACOES E RESTITUI COES	126. 016. 821, 00	138. 586. 462, 00	44. 413. 049, 57	94. 173. 412, 43-
1921	INDENIZACOES	96. 016. 821, 00	96. 016. 821, 00	490. 676, 11	95. 526. 144, 89-
192106	INDENIZACOES POR DANOS CAU	46. 000. 000, 00	46. 000. 000, 00	233. 804, 29	45. 766. 195, 71-
19210603	INDENIZACAO POR DANO CAUS	46. 000. 000, 00	46. 000. 000, 00	233. 804, 29	45. 766. 195, 71-
1921060300	INDENIZACAO POR DANO CAU	46. 000. 000, 00	46. 000. 000, 00		46. 000. 000, 00-
1921060313	INDENIZACAO POR DANO CAU			233. 804, 29	233. 804, 29
19210604	INDENIZACAO DANO CAUSADO				
1921060400	INDENIZACAO DANO CAUSADO				
192199	OUTRAS INDENIZACOES	50. 016. 821, 00	50. 016. 821, 00	256. 871, 82	49. 759. 949, 18-
1921990000	OUTRAS INDENIZACOES	49. 324. 315, 00	49. 324. 315, 00	203. 027, 11	49. 121. 287, 89-

GOVERNO DO ESTADO DA BAHIA
 TODOS OS PODERES - ADM. DIRETA E INDIRETA

PAGINA : 17
 EMISSAO: 16/01/13
 SICO (AR0210-41)
 PGSC82C1/MPSC82C1
 VALORES EM REAL

ANEXO 10 DA LEI 4320/64
 COMPARATIVO DA RECEITA ORCADADA COM A ARRECADADA
 POSICAO ATE DEZEMBRO DE 2012

CODIGO	DESCRICAO	VALOR ORCADADO	VALOR ATUALIZADO	VALOR ARRECADADO	DI FERENCAS
1921990013	OUTRAS INDENIZACOES	19.000,00	19.000,00	1.848,99	17.151,01-
1921990040	OUTRAS INDENIZACOES	673.506,00	673.506,00	51.995,72	621.510,28-
1922	RECUPERACAO DE DESPESAS DE	30.000.000,00	42.569.641,00	43.922.373,46	1.352.732,46
192201	RESTITUICOES DE CONVENIOS		18.374,00	8.210.090,32	8.191.716,32
1922010000	RESTITUICOES DE CONVENIO				
1922010001	RESTITUICAO DE CONVENIOS			2.395,17	2.395,17
1922010021	RESTITUICOES DE CONVENIO				
1922010022	RESTITUICOES DE CONVENIO			488.107,12	488.107,12
1922010025	RESTITUICOES DE CONVENIO			3.945,60	3.945,60
1922010028	RESTITUICOES DE CONVENIO			6.679.184,14	6.679.184,14
1922010031	RESTITUICOES DE CONVENIO			35.023,45	35.023,45
1922010033	Restitui coes de Convenio			10,00	10,00
1922010050	RESTITUICOES DE CONVENIO				
1922010061	RESTITUICOES DE CONVENIO			848.135,06	848.135,06
1922010063	RESTITUICOES DE CONVENIO		18.374,00	153.289,78	134.915,78
192207	RECUPERACAO DE DESPESAS DE			11.804,74	11.804,74
1922070040	Recuperacao de Despesas			11.253,94	11.253,94
1922070061	Recuperacao de Despesas			550,80	550,80
192299	OUTRAS RESTITUICOES	30.000.000,00	42.551.267,00	35.700.478,40	6.850.788,60-
1922990000	OUTRAS RESTITUICOES	30.000.000,00	30.000.000,00	19.178.756,04	10.821.243,96-
1922990010	OUTRAS RESTITUICOES - AG			1.895,86	1.895,86
1922990013	OUTRAS RESTITUICOES			855.451,94	855.451,94
1922990020	Outras Restitui coes				
1922990022	OUTRAS RESTITUICOES - FN			113.451,37	113.451,37
1922990025	OUTRAS RESTITUICOES - OC				
1922990028	OUTRAS RESTITUICOES - FU			552,00	552,00
1922990031	OUTRAS RESTITUICOES			755,60	755,60
1922990035	OUTRAS RESTITUICOES - RR		8.738.707,00	9.160.963,37	422.256,37
1922990040	OUTRAS RESTITUICOES		1.195.035,00	2.392.808,45	1.197.773,45
1922990041	OUTRAS RESTITUICOES - FU		2.617.525,00	2.405.486,02	212.038,98-
1922990042	OUTRAS RESTITUICOES - FU			51.511,03	51.511,03
1922990045	Outras Restitui coes - Re			2.662,20	2.662,20
1922990047	OUTRAS RESTITUICOES - CO			9.697,14	9.697,14
1922990049	OUTRAS RESTITUICOES - FN				
1922990060	OUTRAS RESTITUICOES - FI			1.229.815,13	1.229.815,13
1922990061	OUTRAS RESTITUICOES			9.426,28	9.426,28
1922990063	OUTRAS RESTITUICOES				
1922990080	Outras Restitui coes - SU			160,20	160,20
1922990081	OUTRAS RESTITUICOES - BL			42.914,21	42.914,21
1922990082	OUTRAS RESTITUICOES - BL			32.275,42	32.275,42
1922990083	OUTRAS RESTITUICOES - BL			186.352,84	186.352,84
1922990084	OUTRAS RESTITUICOES - BL			25.543,30	25.543,30
1922990085	Outras Restitui coes - SU				
193	RECEITA DA DIVIDA ATIVA	13.062.340,00	39.178.260,00	41.460.690,19	2.282.430,19
1931	RECEITA DA DIVIDA ATIVA TRI	13.062.340,00	39.148.260,00	41.350.206,75	2.201.946,75

GOVERNO DO ESTADO DA BAHIA
 TODOS OS PODERES - ADM. DIRETA E INDIRETA

ANEXO 10 DA LEI 4320/64
 COMPARATIVO DA RECEITA ORCADADA COM A ARRECADADA
 POSIÇÃO ATE DEZEMBRO DE 2012

PAGINA : 18
 EMISSAO: 16/01/13
 SICOF (ARO210-41)
 PGSC82C1/MPSC82C1
 VALORES EM REAL

CODIGO	DESCRICAÇÃO	VALOR ORCADADO	VALOR ATUALIZADO	VALOR ARRECADADO	DI FERENCAS
193114	RECEITA DA DIVIDA ATIVA DO		15.605.920,00	13.271.708,86	2.334.211,14-
19311401	RECEITA DA DIVIDA ATIVA D		4.740.000,00	6.635.862,11	1.895.862,11
1931140100	RECEITA DA DIVIDA ATIVA		4.000.000,00	4.180.640,93	180.640,93
1931140107	RECEITA DA DIVIDA ATIVA			1.327.157,12	1.327.157,12
1931140114	RECEITA DA DIVIDA ATIVA			331.777,11	331.777,11
1931140130	RECEITA DA DIVIDA ATIVA		740.000,00	796.286,95	56.286,95
19311402	RECEITA DA DIVIDA ATIVA D		10.865.920,00	6.635.846,75	4.230.073,25-
1931140203	RECEITA DA DIVIDA ATIVA		10.865.920,00	6.635.846,75	4.230.073,25-
193115	RECEITA DA DIVIDA ATIVA DO	13.062.340,00	23.542.340,00	28.078.497,89	4.536.157,89
19311501	RECEITA DA DIVIDA ATIVA D	9.797.072,00	16.277.072,00	21.058.881,58	4.781.809,58
1931150100	RECEITA DA DIVIDA ATIVA	6.172.155,00	11.672.155,00	13.267.130,91	1.594.975,91
1931150107	RECEITA DA DIVIDA ATIVA	1.959.414,00	1.959.414,00	4.211.764,15	2.252.350,15
1931150114	RECEITA DA DIVIDA ATIVA	489.854,00	489.854,00	1.052.932,65	563.078,65
1931150130	RECEITA DA DIVIDA ATIVA	1.175.649,00	2.155.649,00	2.527.053,87	371.404,87
19311502	RECEITA DA DIVIDA ATIVA D	3.265.268,00	7.265.268,00	7.019.616,31	245.651,69-
1931150202	RECEITA DA DIVIDA ATIVA	3.265.268,00	7.265.268,00	7.019.616,31	245.651,69-
193135	RECEITA DIVIDA ATIVA DA TA				
1931350018	RECEITA DIV ATIVA TAXA F				
1931350036	RECEITA DIV ATIVA TAXA F				
1931350038	RECEITA DIV ATIVA TAXA F				
193199	RECEITA DA DIVIDA ATIVA DE				
19319901	Recei ta da Divi da Ati va d				
1931990100	Recei ta da Divi da Ati va				
1932	RECEITA DA DIVIDA ATIVA NAO		30.000,00	110.483,44	80.483,44
193299	RECEITA DA DIVIDA ATIVA NA		30.000,00	110.483,44	80.483,44
19329951	RECEITA DA DIDIDA ATIVA N		30.000,00	21.105,82	8.894,18-
1932995100	RECEITA DA DIDIDA ATIVA		30.000,00	21.105,82	8.894,18-
19329970	Recei ta da Divi da Ati va N				
1932997000	Recei ta da Divi da Ati va				
19329980	RECEITA DA DIVIDA ATIVA D			89.377,62	89.377,62
1932998040	RECEITA DA DIVIDA ATIVA			89.377,62	89.377,62
19329990	DEMAIS RECEITAS DA DIVIDA				
1932999040	DEMAIS RECEITAS DA DIVID				
199	RECEITAS DIVERSAS	616.371.141,00	684.848.835,00	529.136.767,04	155.712.067,96-
199002	RECEITA DE ONUS DE SUCUMBE	10.207.898,00	10.207.898,00	11.658.747,53	1.450.849,53
19900201	RECEITA DE HONORARIOS ADV	9.907.898,00	9.907.898,00	10.586.041,54	678.143,54
1990020100	RECEITA DE HONORARIOS AD	5.107.898,00	5.107.898,00		5.107.898,00-
1990020113	RECEITA DE HONORARIOS AD	4.800.000,00	4.800.000,00	10.586.041,54	5.786.041,54
19900202	RECEITA DE ONUS DE SUCUMB	300.000,00	300.000,00	1.072.705,99	772.705,99
1990020213	RECEITA DE ONUS DE SUCUM	300.000,00	300.000,00	1.072.705,99	772.705,99
199051					
19905101					
199098	DESCONTOS OBTIDOS				
1990980000	DESCONTOS OBTIDOS				
1990980081	DESCONTOS OBTIDOS - SUS				

GOVERNO DO ESTADO DA BAHIA
 TODOS OS PODERES - ADM. DIRETA E INDIRETA

PAGINA : 19
 EMISSAO: 16/01/13
 SICOF (AR0210-41)
 PGSC82C1/MPSC82C1
 VALORES EM REAL

ANEXO 10 DA LEI 4320/64
 COMPARATIVO DA RECEITA ORCADA COM A ARRECADADA
 POSICAO ATE DEZEMBRO DE 2012

CODIGO	DESCRICAO	VALOR ORCADO	VALOR ATUALIZADO	VALOR ARRECADADO	DI FERENCAS
199099	OUTRAS RECEITAS	606.163.243,00	674.640.937,00	517.478.019,51	157.162.917,49-
19909983	RECEITA DO CGB (DECRETO N		50.000,00	43.620,93	6.379,07-
1990998300	RECEITA DO CGB (DECRETO		50.000,00	43.620,93	6.379,07-
19909984	RECUPERACAO DE FGTS NAO O				
1990998400	RECUPERACAO DE FGTS NAO				
19909985	RECEITA DO FIES - ESTADO	289.824.750,00	286.416.984,00	252.000.000,00	34.416.984,00-
1990998560	RECEITA DO FIES - ESTADO	289.824.750,00	286.416.984,00	252.000.000,00	34.416.984,00-
19909986	RECEITA DO FIES - MUNICIPI	96.608.250,00	96.608.250,00	84.000.000,00	12.608.250,00-
1990998660	RECEITA DO FIES - MUNICIPI	96.608.250,00	96.608.250,00	84.000.000,00	12.608.250,00-
19909987	RECEITA DO FCBA - ESTADO	35.168.250,00	35.168.250,00	27.079.957,24	8.088.292,76-
1990998750	RECEITA DO FCBA - ESTADO	35.168.250,00	35.168.250,00	27.079.957,24	8.088.292,76-
19909988	RECEITA DO FCBA - MUNICIPI	11.722.750,00	11.722.750,00	9.000.000,00	2.722.750,00-
1990998850	RECEITA DO FCBA - MUNICIPI	11.722.750,00	11.722.750,00	9.000.000,00	2.722.750,00-
19909989	Receita de Pagamento de F				
1990998900	Receita de Pagamento de				
19909990	DEMAIS RECEITAS	172.839.243,00	244.674.703,00	145.354.441,34	99.320.261,66-
1990999000	DEMAIS RECEITAS	60.251.042,00	132.006.236,00	931.863,30	131.074.372,70-
1990999013	DEMAIS RECEITAS	242.000,00	242.000,00	244.614,87	2.614,87
1990999040	DEMAIS RECEITAS	112.346.201,00	112.346.467,00	144.081.314,52	31.734.847,52
1990999041	Demais Receitas		80.000,00	95.495,29	15.495,29
1990999058	DEMAIS RECEITAS			1.153,36	1.153,36
9	DEDUCOES DA RECEITA	3.197.636.209,00-	3.197.636.209,00-	3.277.814.284,97-	80.178.075,97-
91	DEDUCAO DA RECEITA TRIBUTARIA	1.946.388.569,00-	1.946.388.569,00-	2.035.081.178,20-	88.692.609,20-
911	DEDUCAO DE RECEITA DE IMPOST	1.946.388.569,00-	1.946.388.569,00-	2.035.081.178,20-	88.692.609,20-
9112	DEDUCAO RECEITA IMPOSTOS PA	71.088.569,00-	71.088.569,00-	79.799.567,87-	8.710.998,87-
911204	OUTROS SERVICOS EDUCACIONA				
91120431	DEDUCAO REC IMP RENDA RET				
9112043100	DEDUCAO REC IMP RENDA RE				
91120434	DEDUCAO REC IMPOSTO RENDA				
9112043400	DEDUCAO REC IMPOSTO REND				
911205	DEDUCAO DA RECEITA DO IPVA	64.829.422,00-	64.829.422,00-	71.919.415,91-	7.089.993,91-
91120501	DEDUCAO DE RECEITA DO IPV	64.829.422,00-	64.829.422,00-	71.919.415,91-	7.089.993,91-
9112050100	DEDUCAO DE RECEITA DO IP				
9112050107	DEDUCAO DE RECEITA DO IP	64.829.422,00-	64.829.422,00-	71.919.415,91-	7.089.993,91-
9112050114	RESTITUICAO DE RECEITA D				
9112050130	RESTITUICAO DE RECEITA D				
91120502	DEDUCAO DE RECEITA DO IPV				
9112050203	RESTITUICAO DE RECEITA D				
911207	DEDUCAO DE RECEITA	6.259.147,00-	6.259.147,00-	7.880.151,96-	1.621.004,96-
91120701	DEDUCAO DE RECEITA DO ITC	6.259.147,00-	6.259.147,00-	7.880.151,96-	1.621.004,96-
9112070100	DEDUCAO DE RECEITA DO IT				
9112070107	DEDUCAO DE RECEITA DO IT	6.259.147,00-	6.259.147,00-	7.880.151,96-	1.621.004,96-
9112070114	RESTITUICAO DE RECEITA D				
9112070130	RESTITUICAO DE RECEITA D				
9113	DEDUCAO REC. IMPOSTOS PRODUC	1.875.300.000,00-	1.875.300.000,00-	1.955.281.610,33-	79.981.610,33-

GOVERNO DO ESTADO DA BAHIA
 TODOS OS PODERES - ADM. DIRETA E INDIRETA

ANEXO 10 DA LEI 4320/64
 COMPARATIVO DA RECEITA ORÇADA COM A ARRECADADA
 POSIÇÃO ATE DEZEMBRO DE 2012

PAGINA : 20
 EMISSAO: 16/01/13
 SICOF (ARO210-41)
 PGSC82C1/MPSC82C1
 VALORES EM REAL

CODIGO	DESCRICAÇÃO	VALOR ORÇADO	VALOR ATUALIZADO	VALOR ARRECADADO	DI FERENCAS
911302	DEDUÇÃO DA RECEITA DO ICMS	1.875.300.000,00-	1.875.300.000,00-	1.955.281.610,33-	79.981.610,33-
91130201	DEDUÇÃO DE RECEITA DE ICM	1.875.300.000,00-	1.875.300.000,00-	1.955.281.610,33-	79.981.610,33-
9113020100	DEDUÇÃO DE RECEITA DE IC				
9113020107	CONTA RETIFICADORA ICMS	1.875.300.000,00-	1.875.300.000,00-	1.955.281.610,33-	79.981.610,33-
9113020114	RESTITUIÇÃO DE RECEITA D				
9113020130	RESTITUIÇÃO DE RECEITA D				
91130202	DEDUÇÃO DE RECEITA DO ICM				
9113020202	RESTITUIÇÃO DE RECEITA D				
92	DEDUÇÃO DA RECEITA DE ALIENAC				
921	DEDUÇÃO DA RECEITA DE ALIENA				
9211	DEDUÇÃO DA RECEITA ALIENACA				
921199	DEDUÇÃO REC ALIENACAO OUTR				
9211990000	DEDUÇÃO REC ALIENACAO OU				
9216	DEDUÇÃO REC ALIENACAO OUTRO				
921605	DEDUÇÃO REC ALIENACAO BENS				
9216050026	DEDUÇÃO REC ALIENACAO B				
922	DEDUÇÃO DE RECEITA DE ALIENA				
9229	DEDUÇÃO DE RECEITA ALIENACA				
922902	DEDUÇÃO RECEITA DE ALIENAC				
9229020026	DEDUÇÃO REC DE ALIENACAO				
93	DEDUÇÃO DE RECEITA PATRIMONIA				
931	DEDUÇÃO DE RECEITA IMOBILIAR				
9311	DEDUÇÃO DE RECEITA DE ALUGU				
931151	DEDUÇÃO DE RECEITA DE ALUG				
93115199	DEDUÇÃO RECEITA DE OUTRAS				
9311519900	DEDUÇÃO RECEITA DE OUTRA				
931153	DEDUÇÃO DA RECEITA DE ALUG				
9311530000	DEDUÇÃO DA RECEITA DE AL				
9312	DEDUÇÃO DE RECEITA DE ARREN				
931299	DEDUÇÃO DE RECEITA DE OUTR				
93129990	DEDUÇÃO DE RECEITA DE DEM				
9312999000	DEDUÇÃO DE RECEITA DE DE				
932	DEDUÇÃO DE RECEITA DE VALORE				
9322	DEDUÇÃO DE RECEITA DE DIVID				
932299	DEDUÇÃO DE RECEITA DE OUTR				
9322990000	DEDUÇÃO DE RECEITA DE OU				
9325	DEDUÇÃO DE RECEITA DE RDB				
932501	DEDUÇÃO DE RECEITA DE RDB				
93250102	DEDUÇÃO DE REC DE RDB DE				
9325010207	DEDUÇÃO REC RDB DE RECUR				
939	DEDUÇÃO DE OUTRAS RECEITAS P				
939099	DEDUÇÃO DE DEMAIS RECEITAS				
9390990000	DEDUÇÃO DE DEMAIS RECEIT				
96	DEDUÇÃO DE RECEITAS DE SERVIC				
960013	DEDUÇÃO DE RECEITAS DE SER				

GOVERNO DO ESTADO DA BAHIA
 TODOS OS PODERES - ADM. DIRETA E INDIRETA

PAGINA : 21
 EMISSAO: 16/01/13
 SICOF (ARO210-41)
 PGSC82C1/MPSC82C1
 VALORES EM REAL

ANEXO 10 DA LEI 4320/64
 COMPARATIVO DA RECEITA ORÇADA COM A ARRECADADA
 POSIÇÃO ATÉ DEZEMBRO DE 2012

CODIGO	DESCRICAÇÃO	VALOR ORÇADO	VALOR ATUALIZADO	VALOR ARRECADADO	DI FERENCAS
96001301	DEDUCAO RECEITA DE SERV D				
9600130100	DEDUCAO RECEITA DE SERV				
96001302	DEDUCAO DE RECEITA DE SER				
9600130200	DEDUCAO DE RECEITA DE SE				
960099	DEDUCAO DE RECEITA DE OUTR				
9600990000	DEDUCAO DE RECEITA DE OU				
97	DEDUCAO DE RECEITA DE TRANSFE	1.215.131.780,00-	1.215.131.780,00-	1.212.619.629,42-	2.512.150,58
972	DEDUCAO RECEITA TRANSF. INTER	1.215.131.780,00-	1.215.131.780,00-	1.212.619.629,42-	2.512.150,58
9721	DEDUCAO DA RECEITA DE TRANS	1.215.131.780,00-	1.215.131.780,00-	1.212.619.629,42-	2.512.150,58
972101	DEDUCAO DAS RECEITAS DE TR	1.204.260.550,00-	1.204.260.550,00-	1.197.447.857,25-	6.812.692,75
97210101	DEDUCAO DE RECEITA - FPE	1.169.105.200,00-	1.169.105.200,00-	1.164.294.553,39-	4.810.646,61
9721010100	DEDUCAO DE RECEITA - FPE				
9721010101	RESTITUICAO DA RECEITA D				
9721010107	DEDUCAO DA RECEITA DO F	1.169.105.200,00-	1.169.105.200,00-	1.164.294.553,39-	4.810.646,61
9721010114	RESTITUICAO DA RECEITA D				
9721010130	RESTITUICAO DA RECEITA D				
9721010139	RESTITUICAO DA RECEITA D				
97210112	DEDUCAO DE RECEITA - IPI	35.155.350,00-	35.155.350,00-	33.153.303,86-	2.002.046,14
9721011200	DEDUCAO DE RECEITA - IPI				
9721011206	RESTITUICAO RECEITA DO I				
9721011207	CONTA RETIFICADORA DO IP	35.155.350,00-	35.155.350,00-	33.153.303,86-	2.002.046,14
9721011214	RESTITUICAO RECEITA DO I				
9721011230	RESTITUICAO DE RECEITA D				
972133	DEDUCAO REC TRANSF. DE REC			4.300.541,73-	4.300.541,73-
97213312	REST. DE TRANSF. DE RECUR			4.300.541,73-	4.300.541,73-
9721331248	Deducao Recursos de Tran				
9721331281	DEDUCAO REC TRANSF SUS -			4.300.541,73-	4.300.541,73-
972136	DEDUCAO DE RECEITA - ICMS	10.871.230,00-	10.871.230,00-	10.871.230,44-	0,44-
9721360000	DEDUCAO DE RECEITA - ICM				
9721360007	DEDUCAO REC DO ICMS- DES	10.871.230,00-	10.871.230,00-	10.871.230,44-	0,44-
9721360014	RESTITUICAO REC ICMS-DES				
9721360030	RESTITUICAO REC DO ICMS-				
99	DEDUCAO DE RECEITA DE OUTRAS	36.115.860,00-	36.115.860,00-	30.113.477,35-	6.002.382,65
991	DEDUCAO DE RECEITA DE MULTA	34.156.446,00-	34.156.446,00-	24.574.556,08-	9.581.889,92
9911	DEDUCAO RECEITA MULTA JUROS	31.507.118,00-	31.507.118,00-	20.094.963,13-	11.412.154,87
991120	DEDUCAO RECEITA MULTAS JUR	59.148,00-	59.148,00-	378.026,15-	318.878,15-
99112001	DEDUCAO RECEITA MULTA JUR	13.967,00-	13.967,00-		13.967,00
9911200100	DEDUCAO RECEITA MULTA JU				
9911200107	DEDUCAO REC DE MULTA/J D	13.967,00-	13.967,00-		13.967,00
9911200114	RESTITUICAO REC DE MULTA				
9911200130	RESTITUICAO REC DE MULTA				
99112003	DEDUCAO REC. MULTA POR INF	45.181,00-	45.181,00-	378.026,15-	332.845,15-
9911200300	DEDUCAO REC. MULTA POR IN				
9911200307	DEDUCAO REC MULTA INFRAC	45.181,00-	45.181,00-	378.026,15-	332.845,15-
9911200314	RESTIT REC MULTA INFRACA				

GOVERNO DO ESTADO DA BAHIA
 TODOS OS PODERES - ADM. DIRETA E INDIRETA

ANEXO 10 DA LEI 4320/64
 COMPARATIVO DA RECEITA ORÇADA COM A ARRECADADA
 POSIÇÃO ATE DEZEMBRO DE 2012

PAGINA : 22
 EMISSAO: 16/01/13
 SICOF (AR0210-41)
 PGSC82C1/MPSC82C1
 VALORES EM REAL

CODIGO	DESCRICAÇÃO	VALOR ORÇADO	VALOR ATUALIZADO	VALOR ARRECADADO	DI FERENCAS
9911200330	RESTIT REC MULTA INFRACA				
9911135	DEDUCAO MULTA/J MORA TAXA				
99111350018	Deducao Receita de Multa				
99111350036	Deducao Receita de Multa				
9911141	DEDUCAO RECEITA MULTAS JUR	1.303.600,00-	1.303.600,00-	2.562.064,68-	1.258.464,68-
991114101	DEDUCAO RECEITA MULTA JUR	1.303.600,00-	1.303.600,00-	2.562.064,68-	1.258.464,68-
99111410100	DEDUCAO RECEITA MULTA JU				
99111410107	DEDUCAO REC DE MULTA/J D	1.303.600,00-	1.303.600,00-	2.562.064,68-	1.258.464,68-
99111410114	RESTITUCAO REC MULTA/JU				
99111410130	RESTITUCAO REC DE MULTA				
991114102	DED. DA REC. MULTAS E JUR				
99111410203	REST. DA REC. MULTAS JUR				
991114103	DEDUCAO REC. MULTAS INFRAC				
99111410300	DEDUCAO REC. MULTAS INFRA				
99111410307	DEDUCAO REC MULTA INFRAC				
99111410314	RESTITUCAO REC MULTA IN				
99111410330	RESTITUCAO REC MULTA IN				
9911142	DEDUCAO RECEITA MULTA JURO	30.144.370,00-	30.144.370,00-	17.154.872,30-	12.989.497,70
991114201	DED. DE RECEITA DE MJ DE	30.000.000,00-	30.000.000,00-	17.144.689,90-	12.855.310,10
99111420100	DED. DE RECEITA DE MJ DE				
99111420107	DED. RECEITA MULTAS JURO	30.000.000,00-	30.000.000,00-	17.144.689,90-	12.855.310,10
99111420114	REST. RECEITA MULTAS JUR				
99111420130	REST. RECEITA MULTAS JUR				
991114202	DED. DE REC. MULTA E JURO				
99111420202	REST. DE REC. MULTAS E J				
991114203	DED. DE REC. DE MULTAS POR	144.370,00-	144.370,00-	10.182,40-	134.187,60
99111420300	DED. DE REC. DE MULTAS POR				
99111420307	DEDUCAO REC MULTA INFRAC	144.370,00-	144.370,00-	10.182,40-	134.187,60
99111420314	RESTITUCAO REC MULTA IN				
99111420330	RESTITUCAO REC MULTA IN				
9913	DED. REC. MULTAS JUROS MORA D	2.649.328,00-	2.649.328,00-	4.479.592,95-	1.830.264,95-
991314	DED. REC. MULTA E J. MORA D	326.221,00-	326.221,00-	1.082.094,90-	755.873,90-
99131401	DED. REC. MULTA E J. DE MORA	326.221,00-	326.221,00-	1.082.094,90-	755.873,90-
9913140100	DED. REC. MULTA E J. DE MOR				
9913140107	DED. MULT. J. MORA DA DIV	326.221,00-	326.221,00-	1.082.094,90-	755.873,90-
9913140114	REST. MULT. J. MORA DA DIV.				
9913140130	REST. MULT. J. MORA DA DIV.				
99131402	DED. DE REC. MULT. JUR. DE				
9913140203	REST. REC. MULT. J. MORA DA				
991315	DEDUCAO REC. MULTAS JUROS M	2.323.107,00-	2.323.107,00-	3.397.498,05-	1.074.391,05-
99131501	DED. DE MJ DE MORA DA DIV	2.323.107,00-	2.323.107,00-	3.397.498,05-	1.074.391,05-
9913150100	DED. DE MJ DE MORA DA DI				
9913150107	DEDUCAO REC MULTA/J MORA	2.323.107,00-	2.323.107,00-	3.397.498,05-	1.074.391,05-
9913150114	RESTIT REC MULTA/J MORA				
9913150130	RESTIT REC MULTA/J MORA				

GOVERNO DO ESTADO DA BAHIA
 TODOS OS PODERES - ADM. DIRETA E INDIRETA

PAGINA : 23
 EMISSAO: 16/01/13
 SICOF (AR0210-41)
 PGSC82C1/MPSC82C1
 VALORES EM REAL

ANEXO 10 DA LEI 4320/64
 COMPARATIVO DA RECEITA ORÇADA COM A ARRECADADA
 POSICAO ATE DEZEMBRO DE 2012

CODIGO	DESCRICAÇÃO	VALOR ORÇADO	VALOR ATUALIZADO	VALOR ARRECADADO	DI FERENCAS
99131502	DED. DE REC. DE MULT. JUR.				
9913150202	REST REC MULTA/J MORA DI				
991320	DEDUCAO RECEITA MULTA JURO				
9913200007	DED. REC. DE MULTA E J. MOR				
9915	DEDUCAO DE RECEITA DE OUTRA				
991599	DEDUCAO DE RECEITA DE OUTR				
99159999	DEDUCAO REC OUTR MULTA/JU				
9915999900	DEDUCAO REC OUTR MULTA/J				
9919	DEDUCAO DE RECEITA DE OUTRA				
991999	DEDUCAO DE RECEITA DE OUTR				
99199999	DEDUCAO RECEITA DE OUTRAS				
9919999900	DEDUCAO RECEITA DE OUTRA				
992	DEDUCAO DE RECEITA DE INDENI				
9921	DEDUCAO DE RECEITA DE INDEN				
992199	DEDUCAO DE RECEITA DE OUTR				
9921990000	DEDUCAO DE RECEITA DE OU				
9922	DEDUCAO DE RECEITA DE RESTI				
992299	DEDUCAO DE RECEITA DE OUTR				
9922990000	DEDUCAO DE RECEITA DE OU				
9922990041	DEDUCAO RECEITA DE OUTRA				
993	DEDUCAO DE RECEITA DA DIVIDA	1.959.414,00-	1.959.414,00-	5.538.921,27-	3.579.507,27-
9931	DEDUCAO DE RECEITA DA DIVID	1.959.414,00-	1.959.414,00-	5.538.921,27-	3.579.507,27-
993114	DEDUCAO DE RECEITA DA DIVI			1.327.157,12-	1.327.157,12-
99311401	DEDUCAO DA RECEITA DA DIV			1.327.157,12-	1.327.157,12-
9931140100	DEDUCAO DA RECEITA DA DI				
9931140107	DEDUCAO REC DIVIDA ATIVA			1.327.157,12-	1.327.157,12-
9931140114	RESTITUICAO REC DIVIDA A				
9931140130	RESTITUICAO REC DIVIDA A				
99311402	DEDUCAO DE RECEITA ATIVA				
9931140203	DEDUCAO REC DIVIDA ATIVA				
993115	DED DA RECEITA DA DIVIDA A	1.959.414,00-	1.959.414,00-	4.211.764,15-	2.252.350,15-
99311501	DEDUCAO DE RECEITA DA DIV	1.959.414,00-	1.959.414,00-	4.211.764,15-	2.252.350,15-
9931150100	DEDUCAO DE RECEITA DA DI				
9931150107	DED. DE RECEITA DA DIVID	1.959.414,00-	1.959.414,00-	4.211.764,15-	2.252.350,15-
9931150114	REST. DE REC. DA DIVIDA				
9931150130	REST. DE REC. DA DIVIDA				
99311502	DED. DE REC. DA DIV. ATIV				
9931150202	REST. DE REC. DA DIV. AT				
9932	DEDUCAO DE RECEITA DA DIVID				
993299	DEDUCAO DE RECEITA DA DIVI				
99329951	DEDUCAO DA REC DA DIV ATI				
9932995100	DEDUCAO DA REC DA DIV AT				
999	DEDUCAO DE OUTRAS RECEITAS				
999002	DEDUCAO DE RECEITA DE HONO				
99900201	DEDUCAO DE RECEITA DE HON				

GOVERNO DO ESTADO DA BAHIA
 TODOS OS PODERES - ADM. DIRETA E INDIRETA

PAGINA : 24
 EMISSAO: 16/01/13
 SICOF (AR0210-41)
 PGSC82C1/MPSC82C1
 VALORES EM REAL

ANEXO 10 DA LEI 4320/64
 COMPARATIVO DA RECEITA ORÇADA COM A ARRECADADA
 POSICAO ATE DEZEMBRO DE 2012

CODIGO	DESCRICAÇÃO	VALOR ORÇADO	VALOR ATUALIZADO	VALOR ARRECADADO	DI FERENCAS
9990020100	DEDUCAO DE RECEITA DE HO				
9990020113	Deducao de Receita de Ho				
99900202	DEDUCAO DE RECEITA DE ONU				
9990020213	Deducao da Receita de On				
999099	DEDUCAO DE OUTRAS RECEITAS				
99909983	Deducao de Receita do CGB				
9990998300	Deducao de Receita do CG				
99909990	DEDUCAO DE DEMAIS RECEITA				
9990999000	DEDUCAO DE DEMAIS RECEIT				
2	RECEITAS CORRENTES LIQUIDA	25.431.689.058,00	27.519.938.329,00	27.279.457.509,47	240.480.819,53-
21	RECEITAS DE CAPITAL	1.620.427.571,00	2.083.487.911,00	2.665.514.301,88	582.026.390,88
211	OPERACOES DE CREDITO	928.400.000,00	1.290.022.320,00	1.854.663.546,62	564.641.226,62
2111	OPERACOES DE CREDITO INTERNA	483.290.000,00	261.563.798,00	245.613.193,65	15.950.604,35-
21111	TITULOS DE RESPONSABILIDADE T				
2111103	TITULOS RESPONSABILIDADE T				
21111030021	LETRAS FINANCEIRAS DO TE				
2114	OPERACOES DE CREDITO INTERN	483.290.000,00	261.563.798,00	245.613.193,65	15.950.604,35-
211402	OPERACOES CREDITO INTERNAS				
2114020021	OCI PARA PROGRAMAS DE SA				
211403	OPERACOES CREDITO INTERNAS				
2114030021	OCI PARA PROGRAMAS DE SA				
211404	OPERACOES CREDITO INTERNA				
2114040021	OCI PARA PROGRAMAS DE ME				
211405	OPERACAO CREDITO INTERNA P	5.092.000,00	5.092.000,00		5.092.000,00-
2114050021	OCI PARA PROGRAMAS DE MO	5.092.000,00	5.092.000,00		5.092.000,00-
211407	OPERACAO CREDITO INTERNA P	30.000.000,00	19.248.000,00		19.248.000,00-
2114070021	OCI PARA PROGRAMA DE MOR	30.000.000,00	19.248.000,00		19.248.000,00-
211458	OPERACAO CREDITO INTERNA P			48.345,22	48.345,22
2114580021	OCI PARA PROGRAMAS DE TU			48.345,22	48.345,22
211459	OPERACOES DE CREDITO INTER	145.414.000,00	142.127.000,00	190.540.300,00	48.413.300,00
2114590021	OCI PARA A COPA 2014	145.414.000,00	142.127.000,00	190.540.300,00	48.413.300,00
211460	OPERACAO CREDITO INTERNA P	302.784.000,00	39.959.432,00		39.959.432,00-
2114600021	OCI P/PROGRAMAS DE MOBIL	302.784.000,00	39.959.432,00		39.959.432,00-
211461	OCI PARA PROGRAMA - LINHA		55.137.366,00	53.165.251,39	1.972.114,61-
2114610021	OCI PARA PROGRAMA LINHA		55.137.366,00	53.165.251,39	1.972.114,61-
211462	OCI P/PROGR EMERGENCIAL FI				
2114620021	OCI P/PRAGR EMERGENCIAL				
211463	OPER CREDITO INTERNAS PARA				
2114630021	OCI para o Programa Pro-				
211499	OUTRAS OPERACOES DE CREDIT			1.859.297,04	1.859.297,04
2114990021	OCI PARA OUTROS PROGRAMA			1.859.297,04	1.859.297,04
2114990023	OCI PARA OUTROS PROGRAMA				
2119	OUTRAS OPERACOES DE CREDITO				
211999	OUTRAS OPERACOES DE CREDIT				
2119990021	OUTRAS OPERACOES DE CRED				

GOVERNO DO ESTADO DA BAHIA
TODOS OS PODERES - ADM. DIRETA E INDIRETA

PAGINA : 25
EMI SSAO: 16/01/13
SICOF (ARO210-41)
PGSC82C1/MPSC82C1
VALORES EM REAL

ANEXO 10 DA LEI 4320/64
COMPARATIVO DA RECEITA ORCADA COM A ARRECADADA
POSICAO ATE DEZEMBRO DE 2012

CODIGO	DESCRICAÇÃO	VALOR ORCADO	VALOR ATUALIZADO	VALOR ARRECADADO	DI FERENCAS
212	OPERACOES DE CREDITO EXTERNA	445.110.000,00	1.028.458.522,00	1.609.050.352,97	580.591.830,97
2122	TITULOS DE RESPONSABILIDADE				
212202	TITULOS RESPONSABILIDADE T				
2122020025	TITULOS RESPONSABILIDADE				
2123	OPERACOES DE CREDITO EXTERN	445.110.000,00	1.028.458.522,00	1.609.050.352,97	580.591.830,97
212301	OPERACAO CREDITO EXTERNA P				
2123010025	OCE PARA PROGRAMAS DE ED				
212302	OPERACAO CREDITO EXTERNA P	29.326.000,00	29.326.000,00		29.326.000,00-
2123020025	OCE PARA PROGRAMAS DE SA	29.326.000,00	29.326.000,00		29.326.000,00-
212303	OPERACAO CREDITO EXTERNA P			41.977.848,00	41.977.848,00
2123030025	OCE PARA PROGRAMAS DE SA			41.977.848,00	41.977.848,00
212304	OPERACAO CREDITO EXTERNA P	5.873.000,00	5.873.000,00		5.873.000,00-
2123040025	OCE PARA PROGRAMAS DE ME	5.873.000,00	5.873.000,00		5.873.000,00-
212305	OPERACAO CREDITO EXTERNA P	1.741.000,00	1.741.000,00	2.596.935,49	855.935,49
2123050025	OCE P/PROG MODERNIZACAO	1.741.000,00	1.741.000,00	2.596.935,49	855.935,49
212380	OPERACOES DE CREDITO EXTER		94.058.000,00	716.695.000,00	622.637.000,00
2123800024	OPERACOES DE CREDITO EXT		94.058.000,00	716.695.000,00	622.637.000,00
212397	OPERACAO DE CREDITO EXTERN	283.254.000,00	840.000.000,00	816.800.000,00	23.200.000,00-
2123970015	OCE PARA PROCONFIS II -	283.254.000,00	840.000.000,00	816.800.000,00	23.200.000,00-
212398	OCE PARA INVESTIMENTO - BI				
2123980015	OCE PARA INVESTIMENTO -				
212399	OUTRAS OPERACOES DE CREDIT	124.916.000,00	57.460.522,00	30.980.569,48	26.479.952,52-
2123990025	OCE PARA OUTROS PROGRAMA	124.916.000,00	57.460.522,00	30.980.569,48	26.479.952,52-
22	ALIENACAO DE BENS	107.141.600,00	123.519.890,00	14.435.069,84	109.084.820,16-
221	ALIENACAO DE BENS MOVEIS	103.291.600,00	119.669.890,00	7.623.712,56	112.046.177,44-
2211	ALIENACAO DE TITULOS MOBILI	100.049.600,00	116.261.590,00	414,66	116.261.175,34-
221199	RECEITA DE ALIENACAO DE OU	100.049.600,00	116.261.590,00	414,66	116.261.175,34-
2211990000	RECEITA DE ALIENACAO DE	100.049.600,00	116.261.590,00	414,66	116.261.175,34-
2211990026	ALIENACAO DE OUTROS TITU				
2214	ALIENACAO DE ANIMAIS REPROD	137.120,00	137.120,00	408.615,41	271.495,41
221401	ALIENACAO DE ANIMAIS REPRO	137.120,00	137.120,00	408.615,41	271.495,41
22140101	ALIENACAO DE ANIMAIS REPR	137.120,00	137.120,00	408.615,41	271.495,41
2214010156	ALIENACAO DE ANIMAIS REP	137.120,00	137.120,00	408.615,41	271.495,41
2215	ALIENACAO DE VEICULOS	3.000,00	169.300,00	1.497.354,29	1.328.054,29
221501	ALIENACAO DE VEICULOS POR	3.000,00	169.300,00	1.497.354,29	1.328.054,29
2215010026	ALIENACAO DE VEICULOS PO				
2215010056	ALIENACAO DE VEICULOS PO	3.000,00	169.300,00	1.497.354,29	1.328.054,29
2216	ALIENACAO DE MOVEIS E UTENS			3.681.383,20	3.681.383,20
221605	ALIENACAO DE BENS MOVEIS E			3.681.383,20	3.681.383,20
2216050026	ALIENACAO DE BENS MOVEIS			3.681.383,20	3.681.383,20
2217	ALIENACAO DE EQUIPAMENTOS				
2217000026	ALIENACAO DE EQUIPAMENTO				
2219	ALIENACAO DE OUTROS BENS MO	3.101.880,00	3.101.880,00	2.035.945,00	1.065.935,00-
221901	ALIENACAO DE OUTROS BENS M	2.950.000,00	2.950.000,00	2.035.945,00	914.055,00-
2219010026	ALIENACAO DE OUTROS BENS	2.950.000,00	2.950.000,00	591.945,00	2.358.055,00-

GOVERNO DO ESTADO DA BAHIA
TODOS OS PODERES - ADM. DIRETA E INDIRETA

ANEXO 10 DA LEI 4320/64
COMPARATIVO DA RECEITA ORCADADA COM A ARRECADADA
POSICAO ATE DEZEMBRO DE 2012

PAGINA : 26
EMI SSAO: 16/01/13
SI COF (ARO210-41)
PGSC82C1/MPSC82C1
VALORES EM REAL

CODIGO	DESCRICA O	VALOR ORCADADO	VALOR ATUALIZADO	VALOR ARRECADADO	DI FERENCAS
2219010056	ALIENACAO DE OUTROS BENS			1.444.000,00	1.444.000,00
221902	ALIENACAO DE OUTROS BENS M	151.880,00	151.880,00		151.880,00-
2219020056	ALIENACAO DE OUTROS BENS	151.880,00	151.880,00		151.880,00-
222	ALIENACAO DE BENS IMOVEIS	3.850.000,00	3.850.000,00	6.811.357,28	2.961.357,28
2229	ALIENACAO DE OUTROS BENS IM	3.850.000,00	3.850.000,00	6.811.357,28	2.961.357,28
222902	ALIENACAO DE OUTROS BENS I	3.850.000,00	3.850.000,00	6.811.357,28	2.961.357,28
2229020026	ALIENACAO DE OUTROS BENS			5,83	5,83
2229020056	ALIENACAO DE OUTROS BENS	3.850.000,00	3.850.000,00	6.811.351,45	2.961.351,45
23	AMORTIZACAO DE EMPRESTIMOS	104.341.000,00	104.341.000,00	99.204.606,63	5.136.393,37-
230099	AMORTIZACAO DE EMPRESTIMOS	104.341.000,00	104.341.000,00	99.204.606,63	5.136.393,37-
23009901	AMORTIZACAO DE EMPRESTIMO	45.116.000,00	45.116.000,00	41.395.173,53	3.720.826,47-
2300990140	AMORTIZACAO DE EMPRESTIM	45.116.000,00	45.116.000,00	41.395.173,53	3.720.826,47-
23009902	AMORTIZACAO DE EMPRESTIMO	59.225.000,00	59.225.000,00	53.613.527,93	5.611.472,07-
2300990240	AMORTIZACAO DE EMPRESTIM	59.225.000,00	59.225.000,00	53.613.527,93	5.611.472,07-
23009904	AMORTIZACAO DE FINANC HAB			4.195.905,17	4.195.905,17
2300990413	AMORTIZACAO DE FINANC HA			4.195.905,17	4.195.905,17
24	TRANSFERENCIAS DE CAPITAL	480.544.971,00	565.604.701,00	696.847.674,90	131.242.973,90
241	TRANSFERENCIAS INTRAGOVERNAM				
2412	TRANSFERENCIAS DO ESTADO				
241202	TRANSF.RECURSOS VINCLADOS				
2412020001	TRANSFER.DE REC. TES. ES				
242	TRANSFERENCIAS INTERGOVERNAM	29.384.000,00	35.163.120,00	79.947.072,08	44.783.952,08
2421	TRANSFERENCIAS DA UNIAO	29.384.000,00	35.163.120,00	79.947.072,08	44.783.952,08
242101	TRANSFERENCIAS DE RECURSOS	10.084.000,00	15.863.120,00	24.836.569,75	8.973.449,75
24210101	TRANSFERENCIA DE RECURSOS	10.084.000,00	15.863.120,00	24.836.569,75	8.973.449,75
2421010185	TRANSFERENCIAS RECURSOS	10.084.000,00	15.863.120,00	24.836.569,75	8.973.449,75
242102	TRANSFERENCIAS RECURSOS P/	19.300.000,00	19.300.000,00	55.110.502,33	35.810.502,33
24210201	TRANSFERENCIA DO SALARIO	19.300.000,00	19.300.000,00		19.300.000,00-
2421020108	TRANSFERENCIA DO SALARIO	19.300.000,00	19.300.000,00		19.300.000,00-
24210202	TRANSFERENCIA DO FNDE - E			55.110.502,33	55.110.502,33
2421020222	TRANSFERENCIA DO FNDE -			55.110.502,33	55.110.502,33
242199	OUTRAS TRANSFERENCIAS DA U				
2421990031	OUTRAS TRANSFERENCIAS DA				
243	TRANSFERENCIAS DE INSTITUICO	701.000,00	701.000,00		701.000,00-
243099	OUTRAS TRANSF DE INSTITUIC	701.000,00	701.000,00		701.000,00-
2430990034	OUTRAS TRANSFERENCIAS DE				
2430990064	OUTRAS TRANSFERENCIAS DE	701.000,00	701.000,00		701.000,00-
244	TRANSFERENCIAS DO EXTERIOR	146.316,00	146.316,00		146.316,00-
244099	OUTRAS TRANSFERENCIAS DO E	146.316,00	146.316,00		146.316,00-
2440990037	OUTRAS TRANSF DO EXTERIO				
2440990066	OUTRAS TRANSF DO EXTERIO	146.316,00	146.316,00		146.316,00-
247	TRANSFERENCIAS DE CONVENIOS	450.313.655,00	529.594.265,00	616.900.602,82	87.306.337,82
2471	TRANSFERENCIAS CONVENIOS UN	447.929.090,00	527.209.700,00	616.898.026,38	89.688.326,38
247101	TRANSFERENCIAS DE CONVENIO	13.724.000,00	13.724.000,00	17.310.867,73	3.586.867,73
2471010047	TRANSFERENCIAS CONV DA U	13.724.000,00	13.724.000,00	17.310.867,73	3.586.867,73

GOVERNO DO ESTADO DA BAHIA
TODOS OS PODERES - ADM. DIRETA E INDIRETA

PAGINA : 27
EMI SSAO: 16/01/13
SICOF (AR0210-41)
PGSC82C1/MPSC82C1
VALORES EM REAL

ANEXO 10 DA LEI 4320/64
COMPARATIVO DA RECEITA ORÇADA COM A ARRECADADA
POSICAO ATE DEZEMBRO DE 2012

CODIGO	DESCRICAO	VALOR ORÇADO	VALOR ATUALIZADO	VALOR ARRECADADO	DI FERENCAS
247102	TRANSF CONVENIO DA UNIAO P	73.605.840,00	75.373.998,00	17.915.488,25	57.458.509,75-
2471020022	TRANSF CONV DA UNIAO P/P	73.073.840,00	73.073.840,00	14.475.451,32	58.598.388,68-
2471020031	TRANSF CONV DA UNIAO P/P	532.000,00	532.000,00		532.000,00-
2471020061	TRANSF CONV DA UNIAO P/P		1.768.158,00	3.440.036,93	1.671.878,93
247103	TRANSFERENC CONV DA UNIAO	142.249.361,00	135.494.302,00	221.159.065,21	85.664.763,21
2471030031	TRANSF CONV DA UNIAO P/P	142.249.361,00	121.669.848,00	131.293.253,40	9.629.405,40
2471030061	TRANSF CONV DA UNIAO P/P		13.824.454,00	89.865.811,81	76.041.357,81
247104	TRANSFERENCIA CONV DA UNIA				
2471040031	TRANSF CONVENIOS DA UNIA				
247105	TRANSF CONV UNIAO P/PROG I		8.246.853,00	8.246.846,15	6,85-
2471050031	TRANSF CONV UNIAO P/PROG		4.746.853,00	4.746.846,15	6,85-
2471050061	TRANSF CONV UNIAO P/PROG		3.500.000,00	3.500.000,00	
247152	TRANSF DE CONV DA UNIAO P/				
2471520031	Transferencias de Conven				
247156	TRANSFERENCIA CONV DA UNIA	25.134.000,00	25.134.000,00		25.134.000,00-
2471560031	TRANSFERENCIA CONV DA UN	25.134.000,00	25.134.000,00		25.134.000,00-
247199	OUTRAS TRANSFERENCIAS DE C	193.215.889,00	269.236.547,00	352.265.759,04	83.029.212,04
2471990031	OUTROS TRANSFERENCIAS DE	171.352.889,00	196.797.498,00	274.355.096,59	77.557.598,59
2471990061	OUTROS TRANSFERENCIAS DE	21.863.000,00	72.439.049,00	77.910.662,45	5.471.613,45
2472	TRANSF CONV ESTADOS, DISTRI			2.576,44	2.576,44
247299	OUTRAS TRANSF CONV DOS EST			2.576,44	2.576,44
2472990062	OUTRAS TRANSF CONV DOS E			2.576,44	2.576,44
2473	TRANSF. CONVENIOS MUNICIPIOS	2.384.565,00	2.384.565,00		2.384.565,00-
247399	OUTRAS TRANSFERENCIAS DE C	2.384.565,00	2.384.565,00		2.384.565,00-
2473990063	OUTROS TRANSF CONV DOS M	2.384.565,00	2.384.565,00		2.384.565,00-
2475	TRANSFERENCIA DE CONVENIOS				
247599	OUTRAS TRANSFERENCIAS DE C				
2475990066	OUTRAS TRANSF CONV C/ORG				
25	OUTRAS RECEITAS DE CAPITAL			363.403,89	363.403,89
259	OUTRAS RECEITAS			363.403,89	363.403,89
259051	RESTITUCOES				
25905101	RESTITUCOES DE CONVENIOS				
2590510161	RESTITUCOES DE CONVENIO				
259099	DEMAIS RECEITAS DE CAPITAL			363.403,89	363.403,89
2590990031	Demais Receitas de Capit			711,41	711,41
2590990061	Demais Receitas de Capit			362.692,48	362.692,48
7	RECEITAS INTRA-ORÇAMENTARIAS C	1.898.655.640,00	1.947.344.033,00	2.041.200.935,79	93.856.902,79
72	RECEITA DE CONTRIBUICOES	1.862.593.000,00	1.896.279.065,00	1.991.193.033,62	94.913.968,62
721	CONTRIBUICOES SOCIAIS	1.862.593.000,00	1.896.279.065,00	1.991.193.033,62	94.913.968,62
721029	CONTRIB. PREVIDENCIARIA RE	1.512.593.000,00	1.546.279.065,00	1.640.793.033,62	94.513.968,62
72102901	CONTRIBUIÇAO PATRONAL - A	1.252.373.000,00	1.252.373.000,00	1.320.407.696,52	68.034.696,52
7210290141	CONTRIBUIÇAO PATRONAL -	1.184.177.000,00	1.184.177.000,00	1.174.213.822,96	9.963.177,04-
7210290157	CONTRIB PATR - ATIVO CIV	23.684.000,00	23.684.000,00	23.951.137,68	267.137,68
7210290158	CONTRIBUIÇAO PATRONAL -	44.512.000,00	44.512.000,00	122.242.735,88	77.730.735,88
72102902	CONTRIBUIÇAO PATRONAL - A	260.220.000,00	293.906.065,00	320.385.337,10	26.479.272,10

GOVERNO DO ESTADO DA BAHIA
 TODOS OS PODERES - ADM. DIRETA E INDIRETA

PAGINA : 28
 EMISSAO: 16/01/13
 SICO (ARO210-41)
 PGSC82C1/MPSC82C1
 VALORES EM REAL

ANEXO 10 DA LEI 4320/64
 COMPARATIVO DA RECEITA ORCADA COM A ARRECADADA
 POSICAO ATE DEZEMBRO DE 2012

CODIGO	DESCRICA O	VALOR ORCADO	VALOR ATUALIZADO	VALOR ARRECADADO	DI FERENCAS
7210290241	CONTRIBUICAO PATRONAL -	219.992.000,00	253.678.065,00	250.478.091,05	3.199.973,95-
7210290257	CONTR PATR - ATIVO MILIT	4.400.000,00	4.400.000,00	5.111.797,69	711.797,69
7210290258	CONTRIBUICAO PATRONAL -	35.828.000,00	35.828.000,00	64.795.448,36	28.967.448,36
721099	OUTRAS CONTRIBUICOES SOCIA	350.000.000,00	350.000.000,00	350.400.000,00	400.000,00
72109961	CONTR PATRONAL A MEDICA S	144.196.247,00	144.196.247,00	129.080.738,34	15.115.508,66-
7210996142	CONTRIB PATRONAL-ATIVO C	144.196.247,00	144.196.247,00	129.080.738,34	15.115.508,66-
72109962	CONTR PATRONAL A MEDICA S	15.704.224,00	15.704.224,00	14.834.988,72	869.235,28-
7210996242	CONTRIB PATRONAL-ATIVO C	15.704.224,00	15.704.224,00	14.834.988,72	869.235,28-
72109963	CONTRI. PATRO. ASSIS.MEDI	53.907.451,00	53.907.451,00	48.664.745,78	5.242.705,22-
7210996342	CONTRIBUICAO PATRONAL -	53.907.451,00	53.907.451,00	48.664.745,78	5.242.705,22-
72109971	CONTRIB PATRONAL A MEDICA	90.557.616,00	90.557.616,00	105.779.644,70	15.222.028,70
7210997142	CONTRIB PATRONAL-INATIVO	90.557.616,00	90.557.616,00	105.779.644,70	15.222.028,70
72109972	CONTR PATRONAL A MEDICA S	10.532.536,00	10.532.536,00	12.162.106,10	1.629.570,10
7210997242	CONTRIB PATRONAL - INATI	10.532.536,00	10.532.536,00	12.162.106,10	1.629.570,10
72109973	CONTRI. PATRO. ASSIS.MEDI	35.101.926,00	35.101.926,00	39.877.776,36	4.775.850,36
7210997342	CONTRIBUICAO PATRONAL -	35.101.926,00	35.101.926,00	39.877.776,36	4.775.850,36
76	RECEITA DE SERVICOS	36.062.640,00	51.064.968,00	50.007.902,17	1.057.065,83-
760005	SERVICO DE SAUDE	16.200.000,00	19.633.674,00	19.564.495,23	69.178,77-
76000580	SERVICOS DE HEMATOLOGIA E	16.200.000,00	19.633.674,00	19.564.495,23	69.178,77-
7600058040	SERV. DE HEMATOLOGIA E H	16.200.000,00	19.633.674,00	19.564.495,23	69.178,77-
760016	SERVICOS EDUCACIONAIS	18.410.000,00	18.410.000,00	17.885.624,75	524.375,25-
76001699	OUTROS SERVICOS EDUCACION	18.410.000,00	18.410.000,00	17.885.624,75	524.375,25-
7600169940	OUTROS SERVICOS EDUCACIO	18.410.000,00	18.410.000,00	17.885.624,75	524.375,25-
760022	SERVICOS DE ESTUDOS E PESQ	1.452.640,00	1.452.640,00	600.000,00	852.640,00-
7600220040	SERVICOS DE ESTUDOS E PE	1.452.640,00	1.452.640,00	600.000,00	852.640,00-
760099	OUTROS SERVICOS		11.568.654,00	11.957.782,19	389.128,19
7600990040	Outras Receitas		11.568.654,00	11.957.782,19	389.128,19
79	OUTRAS RECEITAS CORRENTES				
792	INDENIZACOES E RESTITUI COES				
7922	RESTITUI COES				
792299	OUTRAS RESTITUI COES				
7922990000	OUTRAS RESTITUI COES				
TOTAL GERAL		28.950.772.269,00	31.550.770.273,00	31.986.172.747,14	435.402.474,14



Anexo 11

COMPARATIVO DA DESPESA AUTORIZADA COM A REALIZADA

GOVERNO DO ESTADO DA BAHIA
 TODOS OS PODERES - ADM DIRETA E INDIRETA

PAGINA : 1
 EMISSAO: 16/01/13
 SICOF (ADO211-41)
 PGSC82G9/MPSC82B9
 VALORES EM REAL

ANEXO 11 DA LEI 4320/64
 COMPARATIVO DA DESPESA AUTORIZADA COM A REALIZADA
 POSICAO ATE O MES DE DEZEMBRO DE 2012

A U T O R I Z A D A						
CODIGO	TITULOS	CREDITOS		TOTAL	REALIZADA	DIFERENCA
		ORCAM E SUPLEM	ESPEC E EXTRAOR			
101000	ASSEMBLEIA LEGISLATIVA	379.007.000,00+	0,00+	379.007.000,00+	377.136.436,08+	1.870.563,92+
3	DESPESAS CORRENTES	376.312.500,00+	0,00+	376.312.500,00+	374.482.030,79+	1.830.469,21+
31	PESSOAL E ENCARGOS SOCIA	291.284.802,00+	0,00+	291.284.802,00+	290.113.972,18+	1.170.829,82+
33	OUTRAS DESPESAS CORRENTE	85.027.698,00+	0,00+	85.027.698,00+	84.368.058,61+	659.639,39+
4	DESPESAS DE CAPITAL	2.694.500,00+	0,00+	2.694.500,00+	2.654.405,29+	40.094,71+
44	INVESTIMENTOS	2.694.500,00+	0,00+	2.694.500,00+	2.654.405,29+	40.094,71+
102000	TRIBUNAL DE CONTAS DO ESTADO	166.623.708,00+	0,00+	166.623.708,00+	163.814.667,29+	2.809.040,71+
3	DESPESAS CORRENTES	165.560.208,00+	0,00+	165.560.208,00+	163.100.106,74+	2.460.101,26+
31	PESSOAL E ENCARGOS SOCIA	150.045.712,00+	0,00+	150.045.712,00+	149.543.602,78+	502.109,22+
33	OUTRAS DESPESAS CORRENTE	15.514.496,00+	0,00+	15.514.496,00+	13.556.503,96+	1.957.992,04+
4	DESPESAS DE CAPITAL	1.063.500,00+	0,00+	1.063.500,00+	714.560,55+	348.939,45+
44	INVESTIMENTOS	1.063.500,00+	0,00+	1.063.500,00+	714.560,55+	348.939,45+
103000	TRIBUNAL DE CONTAS DOS MUNIC	149.619.804,00+	0,00+	149.619.804,00+	142.929.325,80+	6.690.478,20+
3	DESPESAS CORRENTES	146.762.804,00+	0,00+	146.762.804,00+	142.456.198,78+	4.306.605,22+
31	PESSOAL E ENCARGOS SOCIA	128.036.804,00+	0,00+	128.036.804,00+	127.999.766,96+	37.037,04+
33	OUTRAS DESPESAS CORRENTE	18.726.000,00+	0,00+	18.726.000,00+	14.456.431,82+	4.269.568,18+
4	DESPESAS DE CAPITAL	2.857.000,00+	0,00+	2.857.000,00+	473.127,02+	2.383.872,98+
44	INVESTIMENTOS	2.857.000,00+	0,00+	2.857.000,00+	473.127,02+	2.383.872,98+
204000	TRIBUNAL DE JUSTICA	1.697.434.706,00+	0,00+	1.697.434.706,00+	1.669.233.140,38+	28.201.565,62+
3	DESPESAS CORRENTES	1.635.998.791,00+	0,00+	1.635.998.791,00+	1.616.265.910,48+	19.732.880,52+
31	PESSOAL E ENCARGOS SOCIA	1.299.485.539,00+	0,00+	1.299.485.539,00+	1.296.133.492,16+	3.352.046,84+
33	OUTRAS DESPESAS CORRENTE	336.513.252,00+	0,00+	336.513.252,00+	320.132.418,32+	16.380.833,68+
4	DESPESAS DE CAPITAL	61.435.915,00+	0,00+	61.435.915,00+	52.967.229,90+	8.468.685,10+
44	INVESTIMENTOS	61.435.915,00+	0,00+	61.435.915,00+	52.967.229,90+	8.468.685,10+
45	INVERSOES FINANCEIRAS	0,00+	0,00+	0,00+	0,00+	0,00+
305000	CASA MILITAR DO GOVERNADOR	28.236.400,00+	0,00+	28.236.400,00+	26.740.307,81+	1.496.092,19+
3	DESPESAS CORRENTES	27.251.684,00+	0,00+	27.251.684,00+	25.788.199,40+	1.463.484,60+
31	PESSOAL E ENCARGOS SOCIA	10.493.000,00+	0,00+	10.493.000,00+	10.469.709,83+	23.290,17+
33	OUTRAS DESPESAS CORRENTE	16.758.684,00+	0,00+	16.758.684,00+	15.318.489,57+	1.440.194,43+
4	DESPESAS DE CAPITAL	984.716,00+	0,00+	984.716,00+	952.108,41+	32.607,59+
44	INVESTIMENTOS	984.716,00+	0,00+	984.716,00+	952.108,41+	32.607,59+
306000	PROCURADORIA GERAL DO ESTADO	110.398.977,00+	0,00+	110.398.977,00+	102.680.490,84+	7.718.486,16+
3	DESPESAS CORRENTES	100.910.977,00+	0,00+	100.910.977,00+	96.352.265,53+	4.558.711,47+
31	PESSOAL E ENCARGOS SOCIA	93.589.977,00+	0,00+	93.589.977,00+	90.477.649,99+	3.112.327,01+
33	OUTRAS DESPESAS CORRENTE	7.321.000,00+	0,00+	7.321.000,00+	5.874.615,54+	1.446.384,46+
4	DESPESAS DE CAPITAL	9.488.000,00+	0,00+	9.488.000,00+	6.328.225,31+	3.159.774,69+
44	INVESTIMENTOS	9.488.000,00+	0,00+	9.488.000,00+	6.328.225,31+	3.159.774,69+
307000	GABINETE DO VICE-GOVERNADOR	2.336.000,00+	0,00+	2.336.000,00+	1.997.830,16+	338.169,84+
3	DESPESAS CORRENTES	2.230.000,00+	0,00+	2.230.000,00+	1.898.879,89+	331.120,11+
31	PESSOAL E ENCARGOS SOCIA	1.851.000,00+	0,00+	1.851.000,00+	1.622.720,35+	228.279,65+
33	OUTRAS DESPESAS CORRENTE	379.000,00+	0,00+	379.000,00+	276.159,54+	102.840,46+
4	DESPESAS DE CAPITAL	106.000,00+	0,00+	106.000,00+	98.950,27+	7.049,73+
44	INVESTIMENTOS	106.000,00+	0,00+	106.000,00+	98.950,27+	7.049,73+

GOVERNO DO ESTADO DA BAHIA
 TODOS OS PODERES - ADM DIRETA E INDIRETA

PAGINA : 2
 EMISSAO: 16/01/13
 SICOF (ADO211-41)
 PGSC82G9/MPSC82B9
 VALORES EM REAL

ANEXO 11 DA LEI 4320/64
 COMPARATIVO DA DESPESA AUTORIZADA COM A REALIZADA
 POSICAO ATE O MES DE DEZEMBRO DE 2012

A U T O R I Z A D A						
CODIGO	TITULOS	CREDITOS		TOTAL	REALIZADA	DIFERENCA
		ORCAM E SUPLEM	ESPEC E EXTRAOR			
309000	SECRETARIA DA ADMINISTRACAO	5.504.712.561,00+	0,00+	5.504.712.561,00+	5.238.422.254,51+	266.290.306,49+
3	DESPESAS CORRENTES	5.484.362.726,00+	0,00+	5.484.362.726,00+	5.228.051.338,87+	256.311.387,13+
31	PESSOAL E ENCARGOS SOCIA	4.258.292.503,00+	0,00+	4.258.292.503,00+	4.049.680.989,52+	208.611.513,48+
33	OUTRAS DESPESAS CORRENTE	1.226.070.223,00+	0,00+	1.226.070.223,00+	1.178.370.349,35+	47.699.873,65+
4	DESPESAS DE CAPITAL	20.349.835,00+	0,00+	20.349.835,00+	10.370.915,64+	9.978.919,36+
44	INVESTIMENTOS	20.349.835,00+	0,00+	20.349.835,00+	10.370.915,64+	9.978.919,36+
310000	SECRETARIA AGRICULTURA IRRIG	442.850.842,00+	0,00+	442.850.842,00+	363.518.886,58+	79.331.955,42+
3	DESPESAS CORRENTES	377.683.837,00+	0,00+	377.683.837,00+	338.267.589,08+	39.416.247,92+
31	PESSOAL E ENCARGOS SOCIA	205.455.422,00+	0,00+	205.455.422,00+	203.570.236,98+	1.885.185,02+
33	OUTRAS DESPESAS CORRENTE	172.228.415,00+	0,00+	172.228.415,00+	134.697.352,10+	37.531.062,90+
4	DESPESAS DE CAPITAL	65.167.005,00+	0,00+	65.167.005,00+	25.251.297,50+	39.915.707,50+
44	INVESTIMENTOS	52.306.005,00+	0,00+	52.306.005,00+	17.020.459,01+	35.285.545,99+
45	INVERSOES FINANCEIRAS	12.861.000,00+	0,00+	12.861.000,00+	8.230.838,49+	4.630.161,51+
311000	SECRETARIA DA EDUCACAO - SEC	4.285.146.106,00+	0,00+	4.285.146.106,00+	4.087.139.626,83+	198.006.479,17+
3	DESPESAS CORRENTES	4.125.350.435,00+	0,00+	4.125.350.435,00+	3.984.351.763,82+	140.998.671,18+
31	PESSOAL E ENCARGOS SOCIA	2.585.265.260,00+	0,00+	2.585.265.260,00+	2.578.437.925,73+	6.827.334,27+
33	OUTRAS DESPESAS CORRENTE	1.540.085.175,00+	0,00+	1.540.085.175,00+	1.405.913.838,09+	134.171.336,91+
4	DESPESAS DE CAPITAL	159.795.671,00+	0,00+	159.795.671,00+	102.787.863,01+	57.007.807,99+
44	INVESTIMENTOS	159.795.671,00+	0,00+	159.795.671,00+	102.787.863,01+	57.007.807,99+
45	INVERSOES FINANCEIRAS	0,00+	0,00+	0,00+	0,00+	0,00+
313000	SECRETARIA DA FAZENDA - SEFA	1.341.680.403,00+	0,00+	1.341.680.403,00+	1.190.183.331,01+	151.497.071,99+
3	DESPESAS CORRENTES	791.151.823,00+	0,00+	791.151.823,00+	765.835.887,15+	25.315.935,85+
31	PESSOAL E ENCARGOS SOCIA	665.416.003,00+	0,00+	665.416.003,00+	662.188.507,63+	3.227.495,37+
33	OUTRAS DESPESAS CORRENTE	125.735.820,00+	0,00+	125.735.820,00+	103.647.379,52+	22.088.440,48+
4	DESPESAS DE CAPITAL	550.528.580,00+	0,00+	550.528.580,00+	424.347.443,86+	126.181.136,14+
44	INVESTIMENTOS	8.947.380,00+	0,00+	8.947.380,00+	3.626.709,23+	5.320.670,77+
45	INVERSOES FINANCEIRAS	541.581.200,00+	0,00+	541.581.200,00+	420.720.734,63+	120.860.465,37+
314000	CASA CIVIL	24.151.856,00+	0,00+	24.151.856,00+	23.777.564,42+	374.291,58+
3	DESPESAS CORRENTES	23.501.856,00+	0,00+	23.501.856,00+	23.194.905,70+	306.950,30+
31	PESSOAL E ENCARGOS SOCIA	12.252.000,00+	0,00+	12.252.000,00+	12.166.343,94+	85.656,06+
33	OUTRAS DESPESAS CORRENTE	11.249.856,00+	0,00+	11.249.856,00+	11.028.561,76+	221.294,24+
4	DESPESAS DE CAPITAL	650.000,00+	0,00+	650.000,00+	582.658,72+	67.341,28+
44	INVESTIMENTOS	650.000,00+	0,00+	650.000,00+	582.658,72+	67.341,28+
315000	SECRETARIA DA INDUSTRIA COM.	279.371.261,00+	0,00+	279.371.261,00+	201.623.185,17+	77.748.075,83+
3	DESPESAS CORRENTES	183.987.349,00+	0,00+	183.987.349,00+	150.591.493,21+	33.395.855,79+
31	PESSOAL E ENCARGOS SOCIA	74.902.891,00+	0,00+	74.902.891,00+	70.760.715,84+	4.142.175,16+
33	OUTRAS DESPESAS CORRENTE	109.084.458,00+	0,00+	109.084.458,00+	79.830.777,37+	29.253.680,63+
4	DESPESAS DE CAPITAL	95.383.912,00+	0,00+	95.383.912,00+	51.031.691,96+	44.352.220,04+
44	INVESTIMENTOS	95.383.912,00+	0,00+	95.383.912,00+	51.031.691,96+	44.352.220,04+
316000	SECRETARIA DA JUSTICA CIDADADA	48.498.264,00+	0,00+	48.498.264,00+	33.160.873,89+	15.337.390,11+
3	DESPESAS CORRENTES	44.197.917,00+	0,00+	44.197.917,00+	31.889.793,72+	12.308.123,28+
31	PESSOAL E ENCARGOS SOCIA	15.239.602,00+	0,00+	15.239.602,00+	13.710.159,37+	1.529.442,63+
33	OUTRAS DESPESAS CORRENTE	28.958.315,00+	0,00+	28.958.315,00+	18.179.634,35+	10.778.680,65+

GOVERNO DO ESTADO DA BAHIA
 TODOS OS PODERES - ADM DIRETA E INDIRETA

PAGINA : 3
 EMISSAO: 16/01/13
 SICOF (AD0211-41)
 PGSC82G9/MPSC82B9
 VALORES EM REAL

ANEXO 11 DA LEI 4320/64
 COMPARATIVO DA DESPESA AUTORIZADA COM A REALIZADA
 POSICAO ATE O MES DE DEZEMBRO DE 2012

A U T O R I Z A D A						
CODIGO	TITULOS	CREDITOS		TOTAL	REALIZADA	DIFERENCA
		ORCAM E SUPLEM	ESPEC E EXTRAOR			
4	DESPESAS DE CAPITAL	4.300.347,00+	0,00+	4.300.347,00+	1.271.080,17+	3.029.266,83+
44	INVESTIMENTOS	4.300.347,00+	0,00+	4.300.347,00+	1.271.080,17+	3.029.266,83+
317000	SECRETARIA DO PLANEJAMENTO	88.721.774,00+	0,00+	88.721.774,00+	58.033.893,95+	30.687.880,05+
3	DESPESAS CORRENTES	79.245.973,00+	0,00+	79.245.973,00+	56.076.503,13+	23.169.469,87+
31	PESSOAL E ENCARGOS SOCIA	33.198.000,00+	0,00+	33.198.000,00+	31.102.702,47+	2.095.297,53+
33	OUTRAS DESPESAS CORRENTE	46.047.973,00+	0,00+	46.047.973,00+	24.973.800,66+	21.074.172,34+
4	DESPESAS DE CAPITAL	9.475.801,00+	0,00+	9.475.801,00+	1.957.390,82+	7.518.410,18+
44	INVESTIMENTOS	9.475.801,00+	0,00+	9.475.801,00+	1.957.390,82+	7.518.410,18+
319000	SECRETARIA DA SAUDE - SESAB	3.937.763.856,00+	0,00+	3.937.763.856,00+	3.854.680.084,74+	83.083.771,26+
3	DESPESAS CORRENTES	3.842.556.367,00+	0,00+	3.842.556.367,00+	3.780.506.502,71+	62.049.864,29+
31	PESSOAL E ENCARGOS SOCIA	1.309.333.890,00+	0,00+	1.309.333.890,00+	1.308.342.732,35+	991.157,65+
33	OUTRAS DESPESAS CORRENTE	2.533.222.477,00+	0,00+	2.533.222.477,00+	2.472.163.770,36+	61.058.706,64+
4	DESPESAS DE CAPITAL	95.207.489,00+	0,00+	95.207.489,00+	74.173.582,03+	21.033.906,97+
44	INVESTIMENTOS	95.207.489,00+	0,00+	95.207.489,00+	74.173.582,03+	21.033.906,97+
320000	SECRETARIA DE SEGURANCA PUBL	3.141.267.875,00+	0,00+	3.141.267.875,00+	3.058.045.611,68+	83.222.263,32+
3	DESPESAS CORRENTES	2.959.449.115,00+	0,00+	2.959.449.115,00+	2.940.277.698,05+	19.171.416,95+
31	PESSOAL E ENCARGOS SOCIA	3.842.556.367,00+	0,00+	2.439.858.566,00+	2.437.658.654,35+	2.199.911,65+
33	OUTRAS DESPESAS CORRENTE	519.590.549,00+	0,00+	519.590.549,00+	502.619.043,70+	16.971.505,30+
4	DESPESAS DE CAPITAL	181.818.760,00+	0,00+	181.818.760,00+	117.767.913,63+	64.050.846,37+
44	INVESTIMENTOS	181.818.760,00+	0,00+	181.818.760,00+	117.767.913,63+	64.050.846,37+
321000	SECRETARIA DO TRABALHO, EMPR	208.161.333,00+	0,00+	208.161.333,00+	129.907.051,15+	78.254.281,85+
3	DESPESAS CORRENTES	125.432.406,00+	0,00+	125.432.406,00+	106.907.517,64+	18.524.888,36+
31	PESSOAL E ENCARGOS SOCIA	35.335.791,00+	0,00+	35.335.791,00+	34.556.755,75+	779.035,25+
33	OUTRAS DESPESAS CORRENTE	90.096.615,00+	0,00+	90.096.615,00+	72.350.761,89+	17.745.853,11+
4	DESPESAS DE CAPITAL	82.728.927,00+	0,00+	82.728.927,00+	22.999.533,51+	59.729.393,49+
44	INVESTIMENTOS	81.878.927,00+	0,00+	81.878.927,00+	22.233.221,31+	59.645.705,69+
45	INVERSOES FINANCEIRAS	850.000,00+	0,00+	850.000,00+	766.312,20+	83.687,80+
322000	SECRETARIA DA CULTURA - SECU	313.511.254,00+	0,00+	313.511.254,00+	215.219.689,61+	98.291.564,39+
3	DESPESAS CORRENTES	262.582.005,00+	0,00+	262.582.005,00+	206.853.801,26+	55.728.203,74+
31	PESSOAL E ENCARGOS SOCIA	65.144.778,00+	0,00+	65.144.778,00+	63.635.991,55+	1.508.786,45+
33	OUTRAS DESPESAS CORRENTE	197.437.227,00+	0,00+	197.437.227,00+	143.217.809,71+	54.219.417,29+
4	DESPESAS DE CAPITAL	50.929.249,00+	0,00+	50.929.249,00+	8.365.888,35+	42.563.360,65+
44	INVESTIMENTOS	50.929.249,00+	0,00+	50.929.249,00+	8.365.888,35+	42.563.360,65+
324000	SECRETARIA DE INFRA-ESTRUTUR	855.503.408,00+	0,00+	855.503.408,00+	799.531.995,85+	55.971.412,15+
3	DESPESAS CORRENTES	404.182.836,00+	0,00+	404.182.836,00+	377.000.898,43+	27.181.937,57+
31	PESSOAL E ENCARGOS SOCIA	72.344.918,00+	0,00+	72.344.918,00+	69.888.731,05+	2.456.186,95+
33	OUTRAS DESPESAS CORRENTE	331.837.918,00+	0,00+	331.837.918,00+	307.112.167,38+	24.725.750,62+
4	DESPESAS DE CAPITAL	451.320.572,00+	0,00+	451.320.572,00+	422.531.097,42+	28.789.474,58+
44	INVESTIMENTOS	451.320.572,00+	0,00+	451.320.572,00+	422.531.097,42+	28.789.474,58+
325000	SECRETARIA DE DESENVOLV. SOCI	467.023.823,00+	0,00+	467.023.823,00+	421.007.412,54+	46.016.410,46+
3	DESPESAS CORRENTES	361.622.036,00+	0,00+	361.622.036,00+	324.138.327,28+	37.483.708,72+
31	PESSOAL E ENCARGOS SOCIA	49.481.223,00+	0,00+	49.481.223,00+	48.867.273,62+	613.949,38+
33	OUTRAS DESPESAS CORRENTE	312.140.813,00+	0,00+	312.140.813,00+	275.271.053,66+	36.869.759,34+

GOVERNO DO ESTADO DA BAHIA
 TODOS OS PODERES - ADM DIRETA E INDIRETA

PAGINA : 4
 EMISSAO: 16/01/13
 SICOF (AD0211-41)
 PGSC82G9/MPSC82B9
 VALORES EM REAL

ANEXO 11 DA LEI 4320/64
 COMPARATIVO DA DESPESA AUTORIZADA COM A REALIZADA
 POSICAO ATÉ O MES DE DEZEMBRO DE 2012

A U T O R I Z A D A						
CODIGO	TITULOS	CREDITOS ORCAM E SUPLEM	CREDITOS ESPEC E EXTRAOR	TOTAL	REALIZADA	DI FERENCA
4	DESPESAS DE CAPITAL	105.401.787,00+	0,00+	105.401.787,00+	96.869.085,26+	8.532.701,74+
44	INVESTIMENTOS	105.401.787,00+	0,00+	105.401.787,00+	96.869.085,26+	8.532.701,74+
326000	SECRETARIA DE DESENVOLVIMENT	1.326.495.748,00+	0,00+	1.326.495.748,00+	763.117.571,40+	563.378.176,60+
3	DESPESAS CORRENTES	279.391.372,00+	0,00+	279.391.372,00+	226.925.131,38+	52.466.240,62+
31	PESSOAL E ENCARGOS SOCIA	95.200.750,00+	0,00+	95.200.750,00+	89.544.398,53+	5.656.351,47+
33	OUTRAS DESPESAS CORRENTE	184.190.622,00+	0,00+	184.190.622,00+	137.380.732,85+	46.809.889,15+
4	DESPESAS DE CAPITAL	1.047.104.376,00+	0,00+	1.047.104.376,00+	536.192.440,02+	510.911.935,98+
44	INVESTIMENTOS	1.047.104.376,00+	0,00+	1.047.104.376,00+	536.192.440,02+	510.911.935,98+
327000	SECRETARIA DO MEIO AMBIENTE	373.917.630,00+	0,00+	373.917.630,00+	331.387.025,76+	42.530.604,24+
3	DESPESAS CORRENTES	230.458.995,00+	0,00+	230.458.995,00+	217.329.772,29+	13.129.222,71+
31	PESSOAL E ENCARGOS SOCIA	113.874.414,00+	0,00+	113.874.414,00+	110.634.933,93+	3.239.480,07+
33	OUTRAS DESPESAS CORRENTE	116.584.581,00+	0,00+	116.584.581,00+	106.694.838,36+	9.889.742,64+
4	DESPESAS DE CAPITAL	143.458.635,00+	0,00+	143.458.635,00+	114.057.253,47+	29.401.381,53+
44	INVESTIMENTOS	143.378.635,00+	0,00+	143.378.635,00+	113.980.205,61+	29.398.429,39+
45	INVERSOES FINANCEIRAS	80.000,00+	0,00+	80.000,00+	77.047,86+	2.952,14+
328000	SECRETARIA DE CIENCIA, TECNO	138.250.750,00+	0,00+	138.250.750,00+	104.666.400,54+	33.584.349,46+
3	DESPESAS CORRENTES	104.040.109,00+	0,00+	104.040.109,00+	80.007.395,88+	24.032.713,12+
31	PESSOAL E ENCARGOS SOCIA	11.577.000,00+	0,00+	11.577.000,00+	10.747.540,08+	829.459,92+
33	OUTRAS DESPESAS CORRENTE	92.463.109,00+	0,00+	92.463.109,00+	69.259.855,80+	23.203.253,20+
4	DESPESAS DE CAPITAL	34.210.641,00+	0,00+	34.210.641,00+	24.659.004,66+	9.551.636,34+
44	INVESTIMENTOS	34.210.641,00+	0,00+	34.210.641,00+	24.659.004,66+	9.551.636,34+
329000	SECRETARIA DE RELACOES INSTI	7.075.900,00+	0,00+	7.075.900,00+	6.325.393,74+	750.506,26+
3	DESPESAS CORRENTES	6.833.900,00+	0,00+	6.833.900,00+	6.125.103,61+	708.796,39+
31	PESSOAL E ENCARGOS SOCIA	3.746.000,00+	0,00+	3.746.000,00+	3.440.507,13+	305.492,87+
33	OUTRAS DESPESAS CORRENTE	3.087.900,00+	0,00+	3.087.900,00+	2.684.596,48+	403.303,52+
4	DESPESAS DE CAPITAL	242.000,00+	0,00+	242.000,00+	200.290,13+	41.709,87+
44	INVESTIMENTOS	242.000,00+	0,00+	242.000,00+	200.290,13+	41.709,87+
330000	SECRETARIA DE PROMOCAO DA IG	12.904.270,00+	0,00+	12.904.270,00+	9.124.902,23+	3.779.367,77+
3	DESPESAS CORRENTES	11.226.771,00+	0,00+	11.226.771,00+	8.603.171,01+	2.623.599,99+
31	PESSOAL E ENCARGOS SOCIA	2.603.432,00+	0,00+	2.603.432,00+	2.121.647,34+	481.784,66+
33	OUTRAS DESPESAS CORRENTE	8.623.339,00+	0,00+	8.623.339,00+	6.481.523,67+	2.141.815,33+
4	DESPESAS DE CAPITAL	1.677.499,00+	0,00+	1.677.499,00+	521.731,22+	1.155.767,78+
44	INVESTIMENTOS	1.677.499,00+	0,00+	1.677.499,00+	521.731,22+	1.155.767,78+
331000	SECRETARIA DE DESENVOLVIMENT	264.611.677,00+	0,00+	264.611.677,00+	217.636.892,08+	46.974.784,92+
3	DESPESAS CORRENTES	90.053.056,00+	0,00+	90.053.056,00+	85.880.489,68+	4.172.566,32+
31	PESSOAL E ENCARGOS SOCIA	28.446.000,00+	0,00+	28.446.000,00+	28.155.001,56+	290.998,44+
33	OUTRAS DESPESAS CORRENTE	61.607.056,00+	0,00+	61.607.056,00+	57.725.488,12+	3.881.567,88+
4	DESPESAS DE CAPITAL	174.558.621,00+	0,00+	174.558.621,00+	131.756.402,40+	42.802.218,60+
44	INVESTIMENTOS	174.558.621,00+	0,00+	174.558.621,00+	131.756.402,40+	42.802.218,60+
332000	SECRETARIA DE TURISMO	185.854.112,00+	0,00+	185.854.112,00+	112.302.325,30+	73.551.786,70+
3	DESPESAS CORRENTES	159.345.992,00+	0,00+	159.345.992,00+	111.438.262,32+	47.907.729,68+
31	PESSOAL E ENCARGOS SOCIA	29.414.000,00+	0,00+	29.414.000,00+	28.448.076,71+	965.923,29+
33	OUTRAS DESPESAS CORRENTE	129.931.992,00+	0,00+	129.931.992,00+	82.990.185,61+	46.941.806,39+

GOVERNO DO ESTADO DA BAHIA
 TODOS OS PODERES - ADM DIRETA E INDIRETA

PAGINA : 5
 EMISSAO: 16/01/13
 SICOF (ADO211-41)
 PGSC82G9/MPSC82B9
 VALORES EM REAL

ANEXO 11 DA LEI 4320/64
 COMPARATIVO DA DESPESA AUTORIZADA COM A REALIZADA
 POSICAO ATE O MES DE DEZEMBRO DE 2012

A U T O R I Z A D A						
CODIGO	TITULOS	CREDITOS ORCAM E SUPLEM	CREDITOS ESPEC E EXTRAOR	TOTAL	REALIZADA	DI FERENCA
4	DESPESAS DE CAPITAL	26.508.120,00+	0,00+	26.508.120,00+	864.062,98+	25.644.057,02+
44	INVESTIMENTOS	26.508.120,00+	0,00+	26.508.120,00+	864.062,98+	25.644.057,02+
333000	GABINETE DO GOVERNADOR	24.762.000,00+	0,00+	24.762.000,00+	24.156.228,09+	605.771,91+
3	DESPESAS CORRENTES	22.101.700,00+	0,00+	22.101.700,00+	21.510.783,81+	590.916,19+
31	PESSOAL E ENCARGOS SOCIA	11.889.000,00+	0,00+	11.889.000,00+	11.718.246,36+	170.753,64+
33	OUTRAS DESPESAS CORRENTE	10.212.700,00+	0,00+	10.212.700,00+	9.792.537,45+	420.162,55+
4	DESPESAS DE CAPITAL	2.660.300,00+	0,00+	2.660.300,00+	2.645.444,28+	14.855,72+
44	INVESTIMENTOS	2.660.300,00+	0,00+	2.660.300,00+	2.645.444,28+	14.855,72+
334000	SECRETARIA DE POLITICAS PARA	13.983.665,00+	0,00+	13.983.665,00+	6.119.427,56+	7.864.237,44+
3	DESPESAS CORRENTES	12.872.049,00+	0,00+	12.872.049,00+	5.760.262,31+	7.111.786,69+
31	PESSOAL E ENCARGOS SOCIA	2.616.189,00+	0,00+	2.616.189,00+	2.053.838,31+	562.350,69+
33	OUTRAS DESPESAS CORRENTE	10.255.860,00+	0,00+	10.255.860,00+	3.706.424,00+	6.549.436,00+
4	DESPESAS DE CAPITAL	1.111.616,00+	0,00+	1.111.616,00+	359.165,25+	752.450,75+
44	INVESTIMENTOS	1.111.616,00+	0,00+	1.111.616,00+	359.165,25+	752.450,75+
335000	SECRETARIA DE ADM. PENITENCIA	285.830.631,00+	0,00+	285.830.631,00+	245.679.889,85+	40.150.741,15+
3	DESPESAS CORRENTES	230.745.959,00+	0,00+	230.745.959,00+	228.718.649,65+	2.027.309,35+
31	PESSOAL E ENCARGOS SOCIA	120.031.698,00+	0,00+	120.031.698,00+	119.683.192,00+	348.506,00+
33	OUTRAS DESPESAS CORRENTE	110.714.261,00+	0,00+	110.714.261,00+	109.035.457,65+	1.678.803,35+
4	DESPESAS DE CAPITAL	55.084.672,00+	0,00+	55.084.672,00+	16.961.240,20+	38.123.431,80+
44	INVESTIMENTOS	55.084.672,00+	0,00+	55.084.672,00+	16.961.240,20+	38.123.431,80+
336000	SECRETARIA DE COMUNICACAO SO	150.708.500,00+	0,00+	150.708.500,00+	113.344.445,38+	37.364.054,62+
3	DESPESAS CORRENTES	129.399.865,00+	0,00+	129.399.865,00+	108.621.092,99+	20.778.772,01+
31	PESSOAL E ENCARGOS SOCIA	22.170.500,00+	0,00+	22.170.500,00+	21.497.048,01+	673.451,99+
33	OUTRAS DESPESAS CORRENTE	107.229.365,00+	0,00+	107.229.365,00+	87.124.044,98+	20.105.320,02+
4	DESPESAS DE CAPITAL	21.308.635,00+	0,00+	21.308.635,00+	4.723.352,39+	16.585.282,61+
44	INVESTIMENTOS	21.308.635,00+	0,00+	21.308.635,00+	4.723.352,39+	16.585.282,61+
337000	SEC. ESTADUAL ASSUNTOS COPA M	33.521.710,00+	0,00+	33.521.710,00+	13.288.645,21+	20.233.064,79+
3	DESPESAS CORRENTES	33.060.742,00+	0,00+	33.060.742,00+	12.906.761,42+	20.153.980,58+
31	PESSOAL E ENCARGOS SOCIA	2.647.620,00+	0,00+	2.647.620,00+	2.475.134,77+	172.485,23+
33	OUTRAS DESPESAS CORRENTE	30.413.122,00+	0,00+	30.413.122,00+	10.431.626,65+	19.981.495,35+
4	DESPESAS DE CAPITAL	460.968,00+	0,00+	460.968,00+	381.883,79+	79.084,21+
44	INVESTIMENTOS	460.968,00+	0,00+	460.968,00+	381.883,79+	79.084,21+
380000	ENCARGOS GERAIS DO ESTADO	5.858.012.064,00+	0,00+	5.858.012.064,00+	5.754.612.508,33+	103.399.555,67+
3	DESPESAS CORRENTES	4.812.891.466,00+	0,00+	4.812.891.466,00+	4.715.791.533,45+	97.099.932,55+
31	PESSOAL E ENCARGOS SOCIA	81.596.665,00+	0,00+	81.596.665,00+	55.692.694,49+	25.903.970,51+
32	JUROS E ENCARGOS DA DIVI	519.178.635,00+	0,00+	519.178.635,00+	515.961.268,40+	3.217.366,60+
33	OUTRAS DESPESAS CORRENTE	4.212.116.166,00+	0,00+	4.212.116.166,00+	4.144.137.570,56+	67.978.595,44+
4	DESPESAS DE CAPITAL	1.045.120.598,00+	0,00+	1.045.120.598,00+	1.038.820.974,88+	6.299.623,12+
44	INVESTIMENTOS	3.270.000,00+	0,00+	3.270.000,00+	0,00+	3.270.000,00+
45	INVERSOES FINANCEIRAS	8.000.000,00+	0,00+	8.000.000,00+	6.725.763,76+	1.274.236,24+
46	AMORTIZACAO DA DIVIDA	1.033.850.598,00+	0,00+	1.033.850.598,00+	1.032.095.211,12+	1.755.386,88+
390000	RESERVA DE CONTINGENCIA	0,00+	0,00+	0,00+	0,00+	0,00+
9	RESERVA DE CONTINGENCIA	0,00+	0,00+	0,00+	0,00+	0,00+

GOVERNO DO ESTADO DA BAHIA
 TODOS OS PODERES - ADM DIRETA E INDIRETA

PAGINA : 6
 EMISSAO: 16/01/13
 SICOF (AD0211-41)
 PGSC82G9/MPSC82B9
 VALORES EM REAL

ANEXO 11 DA LEI 4320/64
 COMPARATIVO DA DESPESA AUTORIZADA COM A REALIZADA
 POSICAO ATE O MES DE DEZEMBRO DE 2012

A U T O R I Z A D A						
CODIGO	TITULOS	CREDITOS		TOTAL	REALIZADA	DIFERENCA
		ORCAM E SUPLEM	ESPEC E EXTRAOR			
99	RESERVA DE CONTINGENCIA	0,00+	0,00+	0,00+	0,00+	0,00+
440000	MINISTERIO PUBLICO DO ESTADO	426.717.570,00+	0,00+	426.717.570,00+	416.554.815,06+	10.162.754,94+
3	DESPESAS CORRENTES	415.932.375,00+	0,00+	415.932.375,00+	411.458.918,54+	4.473.456,46+
31	PESSOAL E ENCARGOS SOCIA	363.104.233,00+	0,00+	363.104.233,00+	361.965.729,22+	1.138.503,78+
33	OUTRAS DESPESAS CORRENTE	52.828.142,00+	0,00+	52.828.142,00+	49.493.189,32+	3.334.952,68+
4	DESPESAS DE CAPITAL	10.785.195,00+	0,00+	10.785.195,00+	5.095.896,52+	5.689.298,48+
44	INVESTIMENTOS	9.485.195,00+	0,00+	9.485.195,00+	5.095.896,52+	4.389.298,48+
45	INVERSOES FINANCEIRAS	1.300.000,00+	0,00+	1.300.000,00+	0,00+	1.300.000,00+
550000	DEFENSORIA PUBLICA DO ESTADO	120.902.860,00+	0,00+	120.902.860,00+	103.076.777,74+	17.826.082,26+
3	DESPESAS CORRENTES	114.152.860,00+	0,00+	114.152.860,00+	99.915.998,53+	14.236.861,47+
31	PESSOAL E ENCARGOS SOCIA	86.869.890,00+	0,00+	86.869.890,00+	82.591.849,80+	4.278.040,20+
33	OUTRAS DESPESAS CORRENTE	27.282.970,00+	0,00+	27.282.970,00+	17.324.148,73+	9.958.821,27+
4	DESPESAS DE CAPITAL	6.750.000,00+	0,00+	6.750.000,00+	3.160.779,21+	3.589.220,79+
44	INVESTIMENTOS	6.750.000,00+	0,00+	6.750.000,00+	3.160.779,21+	3.589.220,79+
TOTAL GERAL		32.695.570.298,00	0,00	32.695.570.298,00	30.380.176.908,56	2.315.393.389,44



Anexo 12

BALANÇO ORÇAMENTÁRIO

GOVERNO DO ESTADO DA BAHIA
 TODOS OS PODERES - ADM DIRETA E INDIRETA

PAGINA : 1
 EMISSAO: 16/01/13
 SICOF (ABO212-41)
 PGSC82HO/MPSC82B6
 VALORES EM REAL

ANEXO 12 DA LEI 4320/64
 BALANCO ORCAMENTARIO
 POSICAO ATE O MES DE DEZEMBRO DE 2012

TITULOS	PREVISA O/ATUAL	EXECUCA O	DI FERENCA
RECEITA			
RECEITAS CORRENTES	30.717.574.538,00	30.557.271.794,44	160.302.743,56-
RECEITA TRIBUTARIA	16.047.515.642,00	15.864.323.802,35	183.191.839,65-
RECEITAS DE CONTRIBUI COES	1.623.916.345,00	1.809.252.131,64	185.335.786,64
RECEITA PATRIMONIAL	866.250.350,00	909.100.575,84	42.850.225,84
RECEITA AGROPECUARIA	1.922.006,00	221.485,26	1.700.520,74-
RECEITA INDUSTRIAL	224.122,00	91.144,64	132.977,36-
RECEITA DE SERVICOS	199.061.255,00	114.855.659,67	84.205.595,33-
TRANSFERENCIAS CORRENTES	10.818.809.688,00	11.028.725.652,74	209.915.964,74
OUTRAS RECEITAS CORRENTES	1.159.875.130,00	830.701.342,30	329.173.787,70-
DEDUCOES DA RECEITA	3.197.636.209,00-	3.277.814.284,97-	80.178.075,97-
DEDUCAO DA RECEITA TRIBUTARIA	1.946.388.569,00-	2.035.081.178,20-	88.692.609,20-
DEDUCAO DA RECEITA DE ALIENACAO DE BENS	0,00	0,00	0,00
DEDUCAO DE RECEITA PATRIMONIAL	0,00	0,00	0,00
DEDUCAO DE RECEITAS DE SERVICOS	0,00	0,00	0,00
DEDUCAO DE RECEITA DE TRANSFERENCIAS CORRENTES	1.215.131.780,00-	1.212.619.629,42-	2.512.150,58
DEDUCAO DE RECEITA DE OUTRAS RECEITAS CORRENTES	36.115.860,00-	30.113.477,35-	6.002.382,65
RECEITAS INTRA-ORCAMENTARIAS CORRENTES	1.947.344.033,00	2.041.200.935,79	93.856.902,79
RECEITA DE CONTRIBUI COES	1.896.279.065,00	1.991.193.033,62	94.913.968,62
RECEITA DE SERVICOS	51.064.968,00	50.007.902,17	1.057.065,83-
OUTRAS RECEITAS CORRENTES	0,00	0,00	0,00
RECEITAS CORRENTES LIQUIDA	27.519.938.329,00	27.279.457.509,47	240.480.819,53
RECEITAS DE CAPITAL	2.083.487.911,00	2.665.514.301,88	582.026.390,88
OPERACOES DE CREDITO	1.290.022.320,00	1.854.663.546,62	564.641.226,62
ALIENACAO DE BENS	123.519.890,00	14.435.069,84	109.084.820,16-
AMORTIZACAO DE EMPRESTIMOS	104.341.000,00	99.204.606,63	5.136.393,37-
TRANSFERENCIAS DE CAPITAL	565.604.701,00	696.847.674,90	131.242.973,90
OUTRAS RECEITAS DE CAPITAL	0,00	0,00	0,00
	0,00	363.403,89	363.403,89
SOMA I	31.550.770.273,00	31.986.172.747,14	435.402.474,14
DEFICIT	1.144.750.156,00	0,00	1.144.750.156,00-
TOTAL I	32.695.520.429,00	31.986.172.747,14	709.347.681,86-
DESPESA			
CREDITOS ORCAMENTARIOS E SUPLEMENTARES	32.695.520.429,00	30.380.176.908,56	2.315.343.520,44-
CREDITOS ESPECIAIS	0,00	0,00	0,00
CREDITOS EXTRAORDINARIOS	0,00	0,00	0,00
SOMA II	32.695.520.429,00	30.380.176.908,56	2.315.343.520,44-
SUPERAVIT	0,00	1.605.995.838,58	1.605.995.838,58
TOTAL II	32.695.520.429,00	31.986.172.747,14	709.347.681,86-



Anexo 13

BALANÇO FINANCEIRO

GOVERNO DO ESTADO DA BAHIA
 TODOS OS PODERES - ADM. DIRETA E INDIRETA

PAGINA : 1
 EMISSAO: 16/01/13
 SICOF (ABF213-41)
 PGSC82C8/MPSC82AD
 VALORES EM REAL

ANEXO 13 DA LEI 4320/64
 BALANCO FINANCEIRO
 POSICAO ATE O MES DE DEZEMBRO DE 2012

RECEITA

ORÇAMENTARIA			31.986.172.747,14
RECEITAS CORRENTES		30.557.271.794,44	
RECEITA TRIBUTARIA	15.864.323.802,35		
RECEITAS DE CONTRIBUIÇÕES	1.809.252.131,64		
RECEITA PATRIMONIAL	909.100.575,84		
RECEITA AGROPECUARIA	221.485,26		
RECEITA INDUSTRIAL	91.144,64		
RECEITA DE SERVIÇOS	114.855.659,67		
TRANSFERÊNCIAS CORRENTES	11.028.725.652,74		
OUTRAS RECEITAS CORRENTES	830.701.342,30		
DEDUÇÕES DA RECEITA		3.277.814.284,97-	
DEDUÇÃO DA RECEITA TRIBUTARIA	2.035.081.178,20-		
DEDUÇÃO DE RECEITA DE TRANSFERÊNCIAS	1.212.619.629,42-		
DEDUÇÃO DE RECEITA DE OUTRAS RECEITAS	30.113.477,35-		
RECEITAS DE CAPITAL		2.665.514.301,88	
OPERÇÕES DE CRÉDITO	1.854.663.546,62		
ALIENAÇÃO DE BENS	14.435.069,84		
AMORTIZAÇÃO DE EMPRÉSTIMOS	99.204.606,63		
TRANSFERÊNCIAS DE CAPITAL	696.847.674,90		
OUTRAS RECEITAS DE CAPITAL	363.403,89		
RECEITAS INTRA-ORÇAMENTARIAS CORRENTES		2.041.200.935,79	
RECEITA DE CONTRIBUIÇÕES	1.991.193.033,62		
RECEITA DE SERVIÇOS	50.007.902,17		
EXTRA-ORÇAMENTARIA			223.470.414.878,68
RESTOS A PAGAR		1.574.664.883,01	
SERVIÇO DA DÍVIDA A PAGAR		24.147.212,32	
DEPÓSITOS		7.017.895.907,10	
VALORES PENDENTES CREDOR		44.210.410.302,15	
REALIZAVEL		4.284.867.833,88	
VALORES PENDENTES - DEVEDORAS		19.566.082.250,74	
INTERL. SISTEMA CREDOR		54.058.960.852,14	
INTERL. UNIDADE CREDOR		46.366.692.818,67	
INTERL. UNIDADE DEVEDOR		46.366.692.818,67	
SALDO DO EXERCÍCIO ANTERIOR			2.242.517.675,52
DISPONÍVEL		2.167.125.181,31	
BANCOS	989.644.509,27		
APLICAÇÕES FINANCEIRAS	1.756.042.709,93		
REDE BANCARIA	9.894.992,83		
(RECURSOS ADM. INDIRETA)	588.457.030,72-		
VINCULADO EM C/C BANCARIA		75.392.494,21	
TOTAL GERAL			257.699.105.301,34

GOVERNO DO ESTADO DA BAHIA
 TODOS OS PODERES - ADM. DIRETA E INDIRETA

PAGINA : 2
 EMISSAO: 16/01/13
 SICOF (ABF213-41)
 PGSC82C8/MPSC82AD
 VALORES EM REAL

ANEXO 13 DA LEI 4320/64
 BALANÇO FINANCEIRO
 POSIÇÃO ATÉ O MÊS DE DEZEMBRO DE 2012

DESPESA

ORÇAMENTARIA			30.380.176.908,56
LEGISLATIVA		674.734.733,46	
JUDICIARIA		1.668.914.590,38	
ESSENCIAL A JUSTICA		621.947.000,00	
ADMINISTRACAO		1.283.974.470,69	
SEGURANCA PUBLICA		3.047.459.714,57	
RELACOES EXTERIORES		37.310,21	
ASSISTENCIA SOCIAL		417.663.826,97	
PREVIDENCIA SOCIAL		3.906.160.758,65	
SAUDE		5.017.619.607,46	
TRABALHO		125.291.226,09	
EDUCACAO		4.088.684.123,55	
CULTURA		212.071.999,61	
DIREITOS DA CIDADANIA		288.359.861,39	
URBANSMO		444.364.146,25	
HABITACAO		147.328.684,24	
SANEAMENTO		324.884.487,58	
GESTAO AMBIENTAL		139.333.510,60	
CIENCIA E TECNOLOGIA		104.589.422,01	
AGRICULTURA		544.430.371,47	
ORGANIZACAO AGRARIA		4.464.858,41	
INDUSTRIA		277.669.554,85	
COMERCIO E SERVICOS		205.908.940,38	
COMUNICACOES		109.390.384,24	
ENERGIA		54.598.226,88	
TRANSPORTE		636.557.128,73	
DESPORTO E LAZER		249.558.204,42	
ENCARGOS ESPECIAIS		5.784.179.765,47	
EXTRA-ORÇAMENTARIA			222.954.946.094,25
RESTOS A PAGAR		1.061.185.887,54	
SERVICO DA DIVIDA A PAGAR		28.517.416,89	
DEPOSITOS		7.132.035.519,32	
VALORES PENDENTES CREDOR		44.221.826.431,01	
REALIZAVEL		4.157.161.376,76	
VALORES PENDENTES - DEVEDORAS		19.564.431.675,09	
INTERL. UNIDADE CREDOR		46.366.692.818,67	
INTERL. SISTEMA DEVEDOR		54.056.402.150,30	
INTERL. UNIDADE DEVEDOR		46.366.692.818,67	
SALDO P/EXERCICIO SEGUINTE			4.363.982.298,53
DISPONIVEL		4.213.941.492,97	
CAIXA	3.449,03		
BANCOS	1.861.523.723,50		
APLICACOES FINANCEIRAS	2.393.842.987,73		
REDE BANCARIA	11.338.122,98		
(RECURSOS ADM. INDIRETA)	52.766.790,27-		
VINCULADO EM C/C BANCARIA		150.040.805,56	
TOTAL GERAL			257.699.105.301,34



Anexo 14

BALANÇO PATRIMONIAL

GOVERNO DO ESTADO DA BAHIA
 TODOS OS PODERES - ADM. DIRETA E INDIRETA

PAGINA : 1
 EMISSAO: 16/01/13
 SICOF (ABP214-41)
 PGSC82A0/MPSC82A0
 VALORES EM REAL

ANEXO 14 DA LEI 4320/64
 BALANÇO PATRIMONIAL
 POSIÇÃO ATÉ O MÊS DE DEZEMBRO DE 2012

A T I V O		
ATIVO FINANCEIRO		4.213.941.492,97
DISPONÍVEL		4.728.637.884,17
CAIXA	3.449,03	
BANCOS	1.861.523.723,50	
APLICAÇÕES FINANCEIRAS	2.393.842.987,73	
REDE BANCÁRIA - ARRECADACÃO (RECURSOS DA ADMINISTRAÇÃO INDIRETA)	11.338.122,98	
VINCULADO EM CONTAS CORRENTES BANCÁRIAS	52.766.790,27-	150.040.805,56
BANCOS - CONTAS VINCULADAS	150.040.805,56	
REALIZAVEL		364.655.585,64
PAGAMENTOS A RESSARCIR	90.213,55	
RESPONSABILIDADES FINANCEIRAS DE SERVIDORES	1.011.869,54	
VALORES A RECEBER	321.515.562,56	
RESPONSABILIDADES FINANCEIRAS DE TERCEIROS	153,06	
OUTROS CRÉDITOS	42.037.786,93	
ATIVO PERMANENTE		15.598.909.349,86
INVESTIMENTOS		5.567.079.026,36
PARTICIPAÇÕES SOCIETÁRIAS	5.500.116.493,99	
OUTROS INVESTIMENTOS	66.962.549,67	
(PERDAS EM INVESTIMENTOS)	17,30-	
IMOBILIZADO		7.879.379.546,58
BENS MÓVEIS	1.910.510.042,04	
BENS IMÓVEIS	7.150.808.148,40	
BENS DE NATUREZA INDUSTRIAL	27.833.084,78	
DIREITOS E PATENTES	438,32	
ALMOXARIFADO - ESTOQUES PARA USO PRÓPRIO	710.124.183,24	
CONCESSÃO DE OPERAÇÕES DE CRÉDITO (DEPRECIACÃO ACUMULADA)	799.426.518,60	
OUTROS BENS, CRÉDITOS E VALORES	2.719.322.868,80-	2.152.450.776,92
DÍVIDA ATIVA	75.306.933,29	
DEPÓSITOS JUDICIAIS	9.343.753,33	
BENS, TÍTULOS E VALORES A INCORPORAR	119.411.212,46	
ALMOXARIFADO - ESTOQUES PARA ALIENAÇÃO	5.640.464,09	
TÍTULOS E VALORES	348.076.374,65	
PARCELAMENTOS ADMINISTRATIVOS	257.790.307,52	
BENS EM PODER DE TERCEIROS	74.704.139,05	
OUTROS CRÉDITOS	1.262.177.592,53	
SOMA DO ATIVO REAL		20.327.547.234,03
SALDO PATRIMONIAL		104.538.814.985,93
PASSIVO REAL DESCOBERTO		104.538.814.985,93
ADMINISTRAÇÃO DIRETA E INDIRETA	104.538.814.985,93	
ATIVO COMPENSADO		3.464.670.689,81
OUTRAS COMPENSAÇÕES ATIVAS		3.464.670.689,81
RESPONSÁVEIS POR VALORES E BENS	185.677.598,58	
RESPONSABILIDADES DO ESTADO	24.555.614,57	
CONCESSÃO DE SUBVENÇÕES E RECURSOS DE CONVÊNIOS	2.425.623,50	
RECURSOS DE CONVÊNIOS RECEBIDOS	85.880.446,34	

GOVERNO DO ESTADO DA BAHIA
 TODOS OS PODERES - ADM. DIRETA E INDIRETA

PAGINA : 2
 EMISSAO: 16/01/13
 SICOF (ABP214-41)
 PGSC82A0/MPSC82A0
 VALORES EM REAL

ANEXO 14 DA LEI 4320/64
 BALANÇO PATRIMONIAL
 POSIÇÃO ATÉ O MÊS DE DEZEMBRO DE 2012

A T I V O

GARANTIAS DE VALORES	99.680.196,53	
DIREITOS CONTRATUAIS	593.552.492,82	
OBRIGAÇÕES CONTRATADAS	1.975.026.391,04	
DIVERSAS COMPENSAÇÕES ATIVAS	12.073.625,21	
COMPENSAÇÕES PASSIVAS DIVERSAS	485.798.701,22	
TOTAL GERAL		128.331.032.909,77

GOVERNO DO ESTADO DA BAHIA
TODOS OS PODERES - ADM. DIRETA E INDIRETA

PAGINA : 3
EMI SSAO: 16/01/13
SICOF (ABP214-41)
PGSC82AO/MPSC82AO
VALORES EM REAL

ANEXO 14 DA LEI 4320/64
BALANÇO PATRIMONIAL
POSICAO ATÉ O MÊS DE DEZEMBRO DE 2012

P A S S I V O

PASSIVO FINANCEIRO			1.589.673.740,83
DIVIDA FLUTUANTE		1.589.673.740,83	
RESTOS A PAGAR	1.429.172.617,44		
SERVICOS DA DIVIDA A PAGAR-ENCARGOS	24.147.212,32		
DEPOSITOS	136.353.911,07		
PASSIVO PERMANENTE			123.276.688.479,13
DIVIDA FUNDADA INTERNA		7.320.246.874,21	
POR CONTRATOS	7.320.246.874,21		
DIVIDA FUNDADA EXTERNA		3.672.293.308,17	
POR CONTRATOS	3.672.293.308,17		
OUTRAS OBRIGACOES		2.547.077.259,71	
RENEGOCIACAO DE DEBITOS DE CONTRIBUICOES	243.065.778,22		
DEBITOS JUDICIAIS	2.125.616.697,68		
OUTRAS RENEGOCIACOES	178.394.783,81		
OBRIGACOES EXIGIVEIS A LONGO PRAZO - FUNPREV		109.737.071.037,04	
PROVISOES MATEMATICAS A LONGO PRAZO - FUNPREV	109.737.071.037,04		
SOMA DO PASSIVO REAL			124.866.362.219,96
PASSIVO COMPENSADO			3.464.670.689,81
OUTRAS COMPENSACOES PASSIVAS		3.464.670.689,81	
VALORES E BENS SOB RESPONSABILIDADE	87.484.447,94		
VALORES E BENS DE TERCEIROS	122.745.235,38		
SUBVENCOES E RECURSOS DE CONVENIOS CONCEDIDOS	2.425.623,50		
RECURSOS DE CONVENIOS A COMPROVAR	85.880.446,34		
VALORES EM GARANTIAS	99.680.196,53		
DIREITOS CONTRATADOS	593.576.703,22		
OBRIGACOES CONTRATUAIS	1.975.026.640,64		
COMPENSACOES ATIVAS DIVERSAS	14.852.313,94		
DIVERSAS COMPENSACOES PASSIVAS	482.999.082,32		
TOTAL GERAL			128.331.032.909,77

GOVERNO DO ESTADO DA BAHIA
 TODOS OS PODERES – ADM. DIRETA E INDIRETA

ANEXO 14 DA LEI 4320/64
 BALANÇO PATRIMONIAL
 POSIÇÃO ATÉ O MÊS DE DEZEMBRO DE 2012

PÁGINA : 1
 EMISSÃO: 16/01/13
 SICOF (ABP214-41)
 PGSC82AO/MPSC82AO
 VALORES EM REAL

A T I V O

A T I V O			
ATIVO FINANCEIRO			4.213.941.492,97
DISPONÍVEL			4.728.637.884,17
CAIXA	3.449,03		
CAIXA	3.449,03		
CAIXA	3.449,03		
BANCOS	1.861.523.723,50		
BRASESCO SISTEMA DE CAIXA ÚNICO	112.944,59		
CONTA MOVIMENTO - CUTE	1,00		
CONTA MOVIMENTO - CONVENIOS	1.183.564,47		
CONTA MOVIMENTO - DIVERSAS	14.033.327,63		
(CONTA DE SUPRIMENTO)	15.103.948,51-		
BRASESCO OUTRAS CONTAS	47.726.002,76		
OUTRAS CONTAS DE MOVIMENTO	47.726.002,76		
BANCO DO BRASIL - CAIXA ÚNICO	502.854.345,81		
CONTAS ESPECIAIS DO TESOUREIRO	904.164.662,31		
CONTA MOVIMENTO - CONVENIOS	241.101.802,76		
CONTA MOVIMENTO - DIVERSAS	1.515.832.732,76		
(CONTA DE SUPRIMENTO)	2.158.244.852,02-		
BANCO DO BRASIL - OUTRAS CONTAS DE MOVIMENTO	434.923.084,35		
CONTA MOVIMENTO-CONVENIOS	246.375.362,52		
OUTRAS CONTAS DE MOVIMENTO	188.547.721,83		
CAIXA ECONOMICA FEDERAL - CAIXA ÚNICO	31.538.246,18		
CONTAS ESPECIAIS DO TESOUREIRO	44.920.206,64		
CONTA MOVIMENTO - CONVENIOS	1.667.658,67		
CONTA MOVIMENTO - DIVERSAS	1.487.580,74		
(CONTA DE SUPRIMENTO)	16.537.199,87-		
CAIXA ECONOMICA FEDERAL-OUTRAS CONTAS DE MOVIMENTO	119.635.474,58		
CONTA MOVIMENTO - CONVENIOS	108.686.955,43		
OUTRAS CONTAS DE MOVIMENTO	10.948.519,15		
BANCO DO NORDESTE DO BRASIL	610.345,34		
CONTA MOVIMENTO-CONVENIOS	610.345,34		
BANCOS-DISPONIBILIDADE EM MOEDA ESTRANGEIRA	723.077.175,28		
BANCO DO BRASIL	716.401.159,97		
BANCO BRASILEIRO DE DESCONTO-BRASESCO	6.278.471,38		
THE BANK OF MITSUBISHI TOKYO	397.543,93		
OUTROS BANCOS - CONTA DE MOVIMENTO	1.046.104,61		
OUTROS BANCOS - CONTA DE MOVIMENTO	1.046.104,61		
APLICACOES FINANCEIRAS	2.393.842.987,73		
OPERACOES COM DIVIDA PUBLICA	392.518.550,89		
OPERACOES COM BRASESCO	392.518.550,89		
OPERACOES DE MERCADO ABERTO	2.001.324.436,84		
OPERACOES COM BRASESCO	126.924.645,90		
OPERACOES COM BANCO DO BRASIL	1.369.103.952,66		
OPERACOES COM CEF	505.167.969,70		
OPERACOES COM BNB	1.661,94		
OUTRAS OPERACOES	126.206,64		
REDE BANCARIA - ARRECADACAO	11.338.122,98		
BANCOS	11.338.122,98		
ARRECADACAO TRIBUTARIA	11.248.844,23		

GOVERNO DO ESTADO DA BAHIA
TODOS OS PODERES - ADM. DIRETA E INDIRETA

PAGINA : 2
EMISSAO: 16/01/13
SICOF (ABP214-41)
PGSC82A0/MPSC82A0
VALORES EM REAL

ANEXO 14 DA LEI 4320/64
BALANCO PATRIMONIAL
POSICAO ATÉ O MES DE DEZEMBRO DE 2012

A T I V O

ARRECADACAO NAO TRIBUTARIA	89.278,75	
(RECURSOS DA ADMINISTRACAO INDIRETA)	52.766.790,27-	
(BB-SISTEMA DE CAIXA UNICO)	52.766.790,27-	
(BB)	52.766.790,27-	
VINCULADO EM CONTAS CORRENTES BANCARIAS		150.040.805,56
BANCOS - CONTAS VINCULADAS	150.040.805,56	
BANCOS	9.689.184,13	
BANCO DO BRASIL	9.689.184,13	
CONTA DE DEPOSITO JUDICIAL	134.186.237,02	
DEPOSITO JUDICIAL PRECATORIO EC 62	134.186.237,02	
OUTROS	6.165.384,41	
OUTROS	6.165.384,41	
REALIZAVEL		364.655.585,64
PAGAMENTOS A RESSARCIR	90.213,55	
OUTROS	90.213,55	
OUTROS	90.213,55	
RESPONSABILIDADES FINANCEIRAS DE SERVIDORES	1.011.869,54	
POR ADIANTAMENTO	903.068,97	
NAO COMPROVADO	432.734,08	
COMPROVADO IRREGULARMENTE	307.665,16	
SALDOS NAO RECOLHIDOS	19.668,51	
OUTRAS IRREGULARIDADES	143.001,22	
POR PAGAMENTO IRREGULAR	29.690,76	
MULTAS E JUROS	2.014,46	
PAGAMENTOS INDEVIDOS	26.377,79	
OUTROS	1.298,51	
OUTRAS RESPONSABILIDADES	79.109,81	
OUTRAS RESPONSABILIDADES	79.109,81	
VALORES A RECEBER	321.515.562,56	
PRODUTO DE VENDAS A RECEBER	37.812.284,70	
CARTAO DE CREDITO	301.700,56	
DEVEDORES DIVERSOS	37.507.992,68	
TRANSFERENCIAS INTERGOVERNAMENTAIS	2.591,46	
SERVICOS A RECEBER	1.209.768,05	
SERVICOS A RECEBER	1.294.892,68	
(PROV. DEV. DUVIDOSOS SERV. A RECEBER)	85.124,63-	
OUTROS VALORES A RECEBER	282.493.509,81	
OUTROS VALORES A RECEBER	282.493.509,81	
RESPONSABILIDADES FINANCEIRAS DE TERCEIROS	153,06	
PESSOA JURIDICA	153,06	
PESSOA JURIDICA	153,06	
OUTROS CREDITOS	42.037.786,93	
OUTROS CREDITOS	42.035.223,83	
OUTROS DREITOS	28.472.347,41	
ADMINISTRACAO DIRETA/INDIRETA	13.562.529,38	
CREDITOS COTAS INTEGRALIZADAS UESC	347,04	
SALDO CONTA DE RELACIONAMENTO A UTILIZAR	2.400,00	
SALDO CONTA DE RELACIONAMENTO	2.400,00	
OUTROS CREDITOS A IDENTIFICAR	163,10	

GOVERNO DO ESTADO DA BAHIA
TODOS OS PODERES - ADM. DIRETA E INDIRETA

PAGINA : 3
EMI SSAO: 16/01/13
SI COF (ABP214-41)
PGSC82AO/MPSC82AO
VALORES EM REAL

ANEXO 14 DA LEI 4320/64
BALANÇO PATRI MONIAL
POSICAO ATE O MES DE DEZEMBRO DE 2012

A T I V O			
OUTROS CREDITOS A IDENTIFICAR	163,10		
ATIVO PERMANENTE			15.598.909.349,86
INVESTIMENTOS		5.567.079.026,36	
PARTICIPACOES SOCIETARIAS	5.500.116.493,99		
EM EMPRESAS CONTROLADAS	5.500.116.493,99		
EMPRESAS PUBLICAS	62.219.225,83		
SOCIEDADES DE ECONOMIA MISTA	5.437.897.268,16		
OUTROS INVESTIMENTOS	66.962.549,67		
ACOES	66.955.315,06		
EMPRESAS GOVERNAMENTAIS	4.576.614,42		
EMPRESAS NAO GOVERNAMENTAIS	62.378.700,64		
TITULOS DE CREDITO	5.626,86		
TITULOS DE CREDITO	5.626,86		
OBRAS DE ARTE	1.607,75		
OBRAS DE ARTE	1.607,75		
(PERDAS EM INVESTIMENTOS)	17,30-		
(EM EMPRESAS CONTROLADAS)	3,00		
(SOCIEDADES DE ECONOMIA MISTA)	3,00		
(EM OUTROS INVESTIMENTOS)	20,30-		
(ACOES DE EMPRESAS NAO GOVERNAMENTAIS)	20,30-		
IMOBILIZADO		7.879.379.546,58	
BENS MOVEIS	1.910.510.042,04		
SISTEMA DE COMUNICACOES	241.861.952,13		
EQUIPAMENTOS E APARELHOS	241.821.477,61		
DIREITOS DE USO	40.474,52		
SISTEMA DE PROCESSAMENTO DE DADOS	340.294.759,29		
EQUIPAMENTOS	338.402.943,89		
DIREITOS DE USO	1.891.815,40		
SISTEMA DE SEGURANCA	100.290.704,39		
ARMAMENTOS	14.002.505,71		
VEICULOS	84.481.650,97		
AERONAVES E EMBARCACOES	1.125.790,21		
SEMOVENTES	680.757,50		
SISTEMA DE TRANSPORTES	295.894.415,66		
VEICULOS	247.330.410,93		
AERONAVES E EMBARCACOES	48.564.004,73		
SISTEMA DE ADMINISTRACAO GERAL	931.859.433,47		
MOVEIS E UTENSILIOS	371.071.102,97		
MATERIAIS BIBLIOGRAFICOS	40.370.083,97		
MAQUINAS E EQUIPAMENTOS	480.187.069,12		
OUTROS BENS MOVEIS ADMINISTRATIVOS	40.231.177,41		
BENS MOVEIS EM ELABORACAO	308.777,10		
BENS MOVEIS	308.777,10		
BENS IMOVEIS	7.150.808.148,40		
EDIFICACOES	2.072.341.909,88		
EDIFICACOES	2.072.341.909,88		
OBRAS EM ANDAMENTO	3.368.896.480,47		
OBRAS EM ANDAMENTO	3.368.896.480,47		
FAZENDAS E TERRENOS	214.686.321,63		

GOVERNO DO ESTADO DA BAHIA
 TODOS OS PODERES - ADM. DIRETA E INDIRETA

PAGINA : 4
 EMI SSAO: 16/01/13
 SICOF (ABP214-41)
 PGSC82AO/MPSC82AO
 VALORES EM REAL

ANEXO 14 DA LEI 4320/64
 BALANÇO PATRIMONIAL
 POSIÇÃO ATÉ O MÊS DE DEZEMBRO DE 2012

A T I V O

FAZENDAS	36.264.878,40	
TERRENOS	178.421.443,23	
OUTROS BENS IMOVEIS	1.494.883.436,42	
OUTROS BENS	1.494.883.436,42	
BENS DE NATUREZA INDUSTRIAL	27.833.084,78	
OBRAS EM ANDAMENTO	27.833.084,78	
OBRAS EM ANDAMENTO	27.833.084,78	
DIREITOS E PATENTES	438,32	
PATENTES	438,32	
PATENTES	438,32	
ALMOXARIFADO - ESTOQUES PARA USO PRÓPRIO	710.124.183,24	
BENS EM ALMOXARIFADO	710.124.183,24	
BENS DE CONSUMO	250.150.982,04	
BENS PERMANENTES	459.973.201,20	
CONCESSÃO DE OPERAÇÕES DE CRÉDITO	799.426.518,60	
CONCESSÃO DE OPERAÇÕES DE CRÉDITO	799.426.518,60	
CONCESSÃO DE OPERAÇÕES DE CRÉDITO	893.398.365,84	
(PROV. OPERAÇÕES DE CRÉDITO DE LIQUIDAÇÃO DUVIDOSAS)	20.511.103,09-	
(RENDAS A APROPRIAR)	73.460.744,15-	
(DEPRECIACÃO ACUMULADA)	2.719.322.868,80-	
(BENS MOVEIS E IMOVEIS)	2.719.322.868,80-	
(BENS MOVEIS)	945.214.863,23-	
(BENS IMOVEIS)	1.774.108.005,57-	
OUTROS BENS, CRÉDITOS E VALORES		2.152.450.776,92
DIVÍDA ATIVA	75.306.933,29	
TRIBUTÁRIA	6.899.699,65	
CRÉDITOS FISCAIS INSCRITOS	9.368.354.788,03	
(PROVISÃO PARA PERDA DIVÍDA ATIVA)	6.938.452.415,38-	
(PROVISÃO PARCELA MUNICÍPIO DIVÍDA ATIVA TRIBUTÁRIA NÃO TRIBUTÁRIA)	2.423.002.673,00-	
CRÉDITOS CONTRATUAIS INSCRITOS	68.407.233,64	
CRÉDITOS DIVERSOS INSCRITOS	35.322.258,20	
DEPÓSITOS JUDICIAIS	33.084.975,44	
POR DESAPROPRIAÇÕES	9.343.753,33	
DE BENS IMOVEIS	9.343.753,33	
BENS, TÍTULOS E VALORES A INCORPORAR	9.343.753,33	
BENS A INCORPORAR	119.411.212,46	
BENS MOVEIS	119.411.212,46	
BENS IMOVEIS	827.038,37	
ALMOXARIFADO - ESTOQUES PARA ALIENAÇÃO	118.584.174,09	
ESTOQUES PARA REVENDA	5.640.464,09	
ESTOQUES	1.283.632,18	
ESTOQUES PARA DOAÇÃO	1.283.632,18	
ESTOQUES	14.000,00	
ESTOQUES DE BENS INSERVÍVEIS	14.000,00	
ESTOQUES	2.952.889,08	
ESTOQUES PARA REUTILIZAÇÃO	2.952.889,08	
ESTOQUES	1.389.942,83	
TÍTULOS E VALORES	1.389.942,83	
	348.076.374,65	

GOVERNO DO ESTADO DA BAHIA
 TODOS OS PODERES – ADM. DIRETA E INDIRETA

PAGINA : 5
 EMI SSAO: 16/01/13
 SICOF (ABP214-41)
 PGSC82AO/MPSC82AO
 VALORES EM REAL

ANEXO 14 DA LEI 4320/64
 BALANÇO PATRIMONIAL
 POSIÇÃO ATÉ O MÊS DE DEZEMBRO DE 2012

A T I V O

TÍTULOS	348.076.374,65		
TÍTULOS	197.638.771,48		
ATUALIZAÇÃO DE TÍTULOS	150.437.603,17		
PARCELAMENTOS ADMINISTRATIVOS	257.790.307,52		
CREDITOS PARCELADOS	257.790.307,52		
ICMS	257.790.307,52		
BENS EM PODER DE TERCEIROS	74.704.139,05		
BENS EM PODER DE TERCEIROS	74.704.139,05		
VEICULOS SOBRE TRILHOS	74.704.139,05		
OUTROS CREDITOS	1.262.177.592,53		
ADIANTAMENTO PARA AUMENTO DE CAPITAL	957.123.542,19		
EMPRESAS PÚBLICAS	2.309.608,23		
SOCIEDADES DE ECONOMIA MISTA	954.813.933,96		
IMPORTAÇÕES EM ANDAMENTO	41.795.950,43		
IMPORTAÇÕES DO EXERCÍCIO	41.795.950,43		
INSCRIÇÃO DE OUTROS CREDITOS	263.258.099,91		
INSCRIÇÃO DE CREDITOS CONTRATUAIS	600.497,28		
OUTROS CREDITOS	262.657.602,63		
SOMA DO ATIVO REAL			20.327.547.234,03
SALDO PATRIMONIAL			104.538.814.985,93
PASSIVO REAL DESCOBERTO		104.538.814.985,93	
ADMINISTRAÇÃO DIRETA E INDIRETA	104.538.814.985,93		
ADMINISTRAÇÃO DIRETA E INDIRETA	116.343.708.557,86		
ADMINISTRAÇÃO DIRETA	4.956.770.408,18		
ADMINISTRAÇÃO INDIRETA	111.386.938.149,68		
ATIVO COMPENSADO			3.464.670.689,81
OUTRAS COMPENSAÇÕES ATIVAS		3.464.670.689,81	
RESPONSÁVEIS POR VALORES E BENS	185.677.598,58		
EM CAUÇÃO	57.224.163,09		
EM CAUÇÃO	57.224.163,09		
EM CONSIGNAÇÃO	25.354,00		
EM CONSIGNAÇÃO	25.354,00		
COMODATO DE BENS	10.803.602,27		
COMODATO DE BENS	10.803.602,27		
BENS MÓVEIS	45.577.844,39		
BENS MÓVEIS	31.832.808,01		
BENS DE CONVENIO	13.745.036,38		
DESPESAS A COMPROVAR	449,80		
DESPESAS A COMPROVAR	449,80		
DIVERSOS RESPONSÁVEIS - EM APURAÇÃO	72.046.185,03		
MULTAS E JUROS	71.844.367,52		
OUTROS	201.817,51		
RESPONSABILIDADES DO ESTADO	24.555.614,57		
RESPONSABILIDADES DO ESTADO	24.555.614,57		
RESPONSABILIDADES DO ESTADO	24.555.614,57		
CONCESSÃO DE SUBVENÇÕES E RECURSOS DE CONVÊNIOS	2.425.623,50		
A COMPROVAR	2.425.623,50		

GOVERNO DO ESTADO DA BAHIA
TODOS OS PODERES - ADM. DIRETA E INDIRETA

PAGINA : 6
EMI SSAO: 16/01/13
SICOF (ABP214-41)
PGSC82AO/MPSC82AO
VALORES EM REAL

ANEXO 14 DA LEI 4320/64
BALANCO PATRIMONIAL
POSICAO ATE O MES DE DEZEMBRO DE 2012

A T I V O

MUNICIPIOS	56.340,00
ENTIDADES FILANTROPICAS	2.369.283,50
RECURSOS DE CONVENIOS RECEBIDOS	85.880.446,34
RECURSOS DE CONVENIOS RECEBIDOS	85.880.446,34
RECURSOS DE CONVENIOS RECEBIDOS	85.880.446,34
GARANTIAS DE VALORES	99.680.196,53
RECEBIDAS	8.080.196,53
RECEBIDAS	8.080.196,53
CONCEDIDAS	91.600.000,00
CONCEDIDAS	91.600.000,00
DIREITOS CONTRATUAIS	593.552.492,82
CONTRATOS	593.389.660,32
CONTRATOS	593.389.660,32
OUTROS DIREITOS CONTRATUAIS	162.832,50
OUTROS DIREITOS CONTRATUAIS	162.832,50
OBRIACOES CONTRATADAS	1.975.026.391,04
OBRIACOES CONTRATADAS	1.975.026.391,04
OBRIACOES CONTRATADAS	1.975.026.391,04
DIVERSAS COMPENSACOES ATIVAS	12.073.625,21
DIVERSAS COMPENSACOES ATIVAS	12.073.625,21
DIVERSAS COMPENSACOES ATIVAS	12.073.625,21
COMPENSACOES PASSIVAS DIVERSAS	485.798.701,22
COMPENSACOES PASSIVAS DIVERSAS	50.312.392,44
COMPENSACOES PASSIVAS DIVERSAS	50.312.392,44
CONTRA GARANTIA DE VALORES	91.600.000,00
CONTRA GARANTIA DE VALORES	91.600.000,00
DESPESAS DE EXERCICIOS ANTERIORES	153.300.113,96
DESPESAS DE EXERCICIOS ANTERIORES	153.300.113,96
PRECATORIOS A SEREM INCORPORADOS EC 62	190.586.194,82
PREC A SEREM INCORPORADOS LISTA DO TJ EC 62	190.586.194,82

TOTAL GERAL 128.331.032.909,77

GOVERNO DO ESTADO DA BAHIA
TODOS OS PODERES - ADM. DIRETA E INDIRETA

ANEXO 14 DA LEI 4320/64
BALANÇO PATRI MONIAL
POSICAO ATE O MES DE DEZEMBRO DE 2012

PAGINA : 7
EMISSAO: 16/01/13
SICOF (ABP214-41)
PGSC82AO/MPSC82AO
VALORES EM REAL

P A S S I V O

PASSIVO FINANCEIRO			1.589.673.740,83
DIVIDA FLUTUANTE			1.589.673.740,83
RESTOS A PAGAR	1.429.172.617,44		
RESTOS A PAGAR	1.429.172.617,44		
PROCESSADOS	1.018.907.860,63		
NAO PROCESSADOS	410.264.756,81		
SERVICOS DA DIVIDA A PAGAR-ENCARGOS	24.147.212,32		
DIVIDA INTERNA	24.147.212,32		
SERVICOS DA DIVIDA POR CONTRATO	24.147.212,32		
DEPOSITOS	136.353.911,07		
CONSIGNACOES E RETENCOES	55.506.149,95		
SOBRE FOLHA DE PAGAMENTO	8.112.437,61		
SOBRE FATURAS	47.393.712,34		
RESTITUI COES A PAGAR	34.041.038,94		
CREDITOS BANCARIOS	1.588.289,01		
CREDITOS DE CONTRIBUI NTES	4.960,09		
OUTROS CREDORES	32.447.789,84		
OBRI GACOES A PAGAR	1.311.536,84		
OBRI GACOES A PAGAR	1.311.536,84		
DEPOSITOS DE DIVERSAS ORIGENS	45.495.185,34		
CAUCOES E FIANCAS	25.087.493,30		
RENDIMENTOS DO PIS/PASEP	1.496.310,41		
OUTROS DEPOSITOS	18.911.381,63		
PASSIVO PERMANENTE			123.276.688.479,13
DIVIDA FUNDADA INTERNA			7.320.246.874,21
POR CONTRATOS	7.320.246.874,21		
ENTIDADES BANCARI AS FEDERAIS	1.666.037.092,33		
BANCO DO BRASIL	81.359.633,94		
CAIXA ECONOMICA FEDERAL	299.300.995,92		
BNDES	1.127.926.431,67		
BNB	157.450.030,80		
ENTIDADES OFICIAIS FEDERAIS	5.654.209.781,88		
TESOURO NACIONAL	5.654.209.781,88		
DIVIDA FUNDADA EXTERNA			3.672.293.308,17
POR CONTRATOS	3.672.293.308,17		
ENTIDADES BANCARI AS OFICIAIS	3.618.437.545,69		
BID	2.213.777.801,61		
BIRD	1.310.242.284,08		
O E C F	94.417.460,00		
ENTIDADES BANCARI AS PRIVADAS	53.855.762,48		
FIDA.	48.683.617,39		
K. F. W.	5.172.145,09		
OUTRAS OBRI GACOES			2.547.077.259,71
RENEGOCIAO DE DEBITOS DE CONTRIBUI COES	243.065.778,22		
ADMINISTRACAO DIRETA	223.740.709,70		
CONTRIBUI COES PREVIDENCIARI AS	174.374.261,17		
CONTRIBUI COES SOCIAIS	49.366.448,53		
ADMINISTRACAO INDIRETA	19.325.068,52		
CONTRIBUI COES PREVIDENCIARI AS	15.418.253,46		

GOVERNO DO ESTADO DA BAHIA
 TODOS OS PODERES - ADM. DIRETA E INDIRETA

PAGINA : 8
 EMISSAO: 16/01/13
 SICOF (ABP214-41)
 PGSC82AO/MPSC82AO
 VALORES EM REAL

ANEXO 14 DA LEI 4320/64
 BALANÇO PATRIMONIAL
 POSICAO ATÉ O MES DE DEZEMBRO DE 2012

P A S S I V O			
CONTRIBUIÇÕES SOCIAIS		3.906.815,06	
DEBITOS JUDICIAIS	2.125.616.697,68		
PRECATORIOS ALIMENTICIOS	11.726.000,00		
PRECATORIOS VENCIDOS	11.726.000,00		
REQUISICOES DE PEQUENO VALOR A VENCER	879.845,86		
VENCIDOS	94.121,39		
PRECATORIOS EC 62/2009	785.724,47		
PRECATORIOS ALIMENTICIOS EC 62	2.078.976.851,82		
PRECATORIOS PATRIMONIAIS EC 62	578.384.802,75		
PRECATORIOS AJUSTE REPASSE TJ	1.521.659.340,75		
PRECATORIOS PATRIMONIAIS	21.067.291,68-		
PRECATORIOS VENCIDOS	34.034.000,00		
OUTRAS RENEGOCIACOES	34.034.000,00		
ADMINISTRACAO DIRETA	178.394.783,81		
OUTRAS	108.605.013,27		
ADMINISTRACAO INDIRETA	108.605.013,27		
OUTRAS	69.789.770,54		
OBRIGACOES EXIGIVEIS A LONGO PRAZO - FUNPREV	69.789.770,54	109.737.071.037,04	
PROVISOES MATEMATICAS A LONGO PRAZO - FUNPREV	109.737.071.037,04		
PROVISOES PARA ENEFICIOS CONCEDIDOS E A CONCEDER	109.737.071.037,04		
APOSENTADORIA /PENSOES/OUTROS BENEFICIOS FUNPREV	109.737.071.037,04		
SOMA DO PASSIVO REAL			124.866.362.219,96
ADMINISTRACAO DIRETA E INDIRETA	11.804.893.571,93		
ADMINISTRACAO DIRETA	6.430.870.746,90		
ADMINISTRACAO INDIRETA	5.374.022.825,03		
PASSIVO COMPENSADO			3.464.670.689,81
OUTRAS COMPENSACOES PASSIVAS		3.464.670.689,81	
VALORES E BENS SOB RESPONSABILIDADE	87.484.447,94		
VALORES E BENS SOB RESPONSABILIDADE	73.681.231,56		
VALORES E BENS SOB RESPONSABILIDADE	73.681.231,56		
BENS MOVEIS	13.803.216,38		
BENS MOVEIS	58.180,00		
BENS DE CONVENIOS	13.745.036,38		
VALORES E BENS DE TERCEIROS	122.745.235,38		
EM CAUCAO	78.996.576,99		
EM CAUCAO	78.996.576,99		
EM CONSIGNACAO	25.354,00		
EM CONSIGNACAO	25.354,00		
COMODATO DE BENS	104.315,14		
COMODATO DE BENS	104.315,14		
BENS MOVEIS	43.618.989,25		
BENS MOVEIS	43.618.989,25		
SUBVENCOES E RECURSOS DE CONVENIOS CONCEDIDOS	2.425.623,50		
SUBVENCOES E RECURSOS DE CONVENIOS CONCEDIDOS	2.425.623,50		
SUBVENCOES E RECURSOS DE CONVENIOS CONCEDIDOS	2.425.623,50		
RECURSOS DE CONVENIOS A COMPROVAR	85.880.446,34		

GOVERNO DO ESTADO DA BAHIA
 TODOS OS PODERES - ADM. DIRETA E INDIRETA

PAGINA : 9
 EMI SSAO: 16/01/13
 SICOF (ABP214-41)
 PGSC82AO/MPSC82AO
 VALORES EM REAL

ANEXO 14 DA LEI 4320/64
 BALANÇO PATRIMONIAL
 POSIÇÃO ATÉ O MÊS DE DEZEMBRO DE 2012

P A S S I V O

DA UNIÃO	39.029.250,47	
DA UNIÃO	39.029.250,47	
DO MUNICÍPIO	2.442.261,14	
DO MUNICÍPIO	2.442.261,14	
DO ESTADO	38.373.917,53	
DO ESTADO	38.373.917,53	
DE OUTROS	6.035.017,20	
DE OUTROS	6.035.017,20	
VALORES EM GARANTIAS	99.680.196,53	
VALORES EM GARANTIAS	8.080.196,53	
VALORES EM GARANTIAS	8.080.196,53	
VALORES EM GARANTIAS	91.600.000,00	
VALORES EM GARANTIA	91.600.000,00	
DIREITOS CONTRATADOS	593.576.703,22	
DIREITOS CONTRATADOS	593.576.703,22	
DIREITOS CONTRATADOS	593.576.703,22	
OBRIGAÇÕES CONTRATUAIS	1.975.026.640,64	
CONTRATOS DE EMPRÉSTIMOS E FINANCIAMENTOS	1.430.792.508,32	
CONTRATOS DE EMPRÉSTIMOS E FINANCIAMENTOS	1.430.792.508,32	
CONTRATOS DE FORNECIMENTO DE BENS E SERVIÇOS	32.180.516,10	
CONTRATOS DE FORNECIMENTO DE BENS E SERVIÇOS	32.180.516,10	
OUTRAS OBRIGAÇÕES CONTRATUAIS	512.053.616,22	
OUTRAS OBRIGAÇÕES CONTRATUAIS	512.053.616,22	
COMPENSAÇÕES ATIVAS DIVERSAS	14.852.313,94	
COMPENSAÇÕES ATIVAS DIVERSAS	14.852.313,94	
COMPENSAÇÕES ATIVAS DIVERSAS	14.852.313,94	
DIVERSAS COMPENSAÇÕES PASSIVAS	482.999.082,32	
OBRAS DE ENTIDADES A SEREM ENTREGUES	47.511.390,68	
OBRAS DE ENTIDADES A SEREM ENTREGUES	47.511.390,68	
CONTRA GARANTIA DE VALORES	91.600.000,00	
CONTRA GARANTIA DE VALORES	91.600.000,00	
DESPESAS DE EXERCÍCIOS ANTERIORES	153.301.496,82	
DESPESAS DE EXERCÍCIOS ANTERIORES	153.301.496,82	
PRECATÓRIOS A INCORPORAR LISTA T J EC 62	190.586.194,82	
PRECAT. A INCORPORAR LISTA DO T J EC 62	190.586.194,82	
TOTAL GERAL		128.331.032.909,77



Anexo 15

DEMONSTRATIVO DAS VARIAÇÕES PATRIMONIAIS

GOVERNO DO ESTADO DA BAHIA
TODOS OS PODERES - ADM. DIRETA E INDIRETA

PAGINA : 1
EMI SSAO: 16/01/13
SICOF (AVP215-41)
PGSC82A2/MPSC82A2
VALORES EM REAL

ANEXO 15 DA LEI 4320/64 - DEMONSTRACAO DAS VARIACOES PATRI MONIAIS
POSICAO ATE O MES DE DEZEMBRO DE 2012

VARIACOES ATIVAS

RESULTANTES DA EXECUCAO ORCAMENTARIA			35.210.251.236,21
RECEITA ORCAMENTARIA		31.986.172.747,14	
RECEITAS CORRENTES	27.279.457.509,47		
RECEITAS DE CAPITAL	2.665.514.301,88		
RECEITAS INTRA-ORCAMENTARIAS CORRENTES	2.041.200.935,79		
MUTACOES PATRI MONIAIS		3.224.078.489,07	
MUTACOES PATRI MONIAIS DA DESPESA	3.224.078.489,07		
INDEPENDENTES DA EXECUCAO ORCAMENTARIA			71.968.247.192,74
VARIACOES NO FINANCEIRO		4.208.893.217,19	
REDUCOES NO PASSIVO FINANCEIRO	144.335.816,14		
ACRESCIMOS NO ATIVO FINANCEIRO	4.064.557.401,05		
VARIACOES NO PERMANENTE		21.188.183.132,38	
REDUCOES NO PASSIVO PERMANENTE	19.019.107.605,21		
ACRESCIMOS NO ATIVO PERMANENTE	2.169.075.527,17		
INTERFERENCIAS ATIVAS		46.571.170.843,17	
TRANSFERENCIAS DE BENS E VALORES	46.571.170.843,17		
RESULTADO PATRI MONIAL			52.031.488.701,45
"DEFICIT" VERIFICADO		52.031.488.701,45	
ADMINISTRACAO DIRETA E INDIRETA	52.031.488.701,45		
(-) INTERFERENCIAS (ATIVAS/PASSIVAS)		46.571.170.843,17	46.571.170.843,17
TOTAL GERAL			112.638.816.287,23

GOVERNO DO ESTADO DA BAHIA
 TODOS OS PODERES - ADM. DIRETA E INDIRETA

PAGINA : 2
 EMISSAO: 16/01/13
 SICOF (AVP215-41)
 PGSC82A2/MPSC82A2
 VALORES EM REAL

ANEXO 15 DA LEI 4320/64 - DEMONSTRACAO DAS VARIACOES PATRI MONIAIS
 POSICAO ATE O MES DE DEZEMBRO DE 2012

VARIACOES PASSIVAS

RESULTANTES DA EXECUCAO ORCAMENTARIA			32.320.715.448,30
DESPESA ORCAMENTARIA		30.380.176.908,56	
DESPESAS CORRENTES	27.075.280.938,53		
DESPESAS DE CAPITAL	3.304.895.970,03		
MUTACOES PATRI MONIAIS		1.940.538.539,74	
MUTACOES PATRI MONIAIS DA RECEITA	1.940.538.539,74		
INDEPENDENTES DA EXECUCAO ORCAMENTARIA			126.889.271.682,10
VARIACOES NO FINANCEIRO		4.184.610.030,96	
REDUCOES NO ATIVO FINANCEIRO	4.182.867.869,56		
ACRESCIMOS NO PASSIVO FINANCEIRO	1.742.161,40		
VARIACOES NO PERMANENTE		76.133.490.807,97	
REDUCOES NO ATIVO PERMANENTE	3.015.860.924,73		
ACRESCIMOS NO PASSIVO PERMANENTE	73.117.629.883,24		
INTERFERENCIAS PASSIVAS		46.571.170.843,17	
TRANSFERENCIAS DE BENS E VALORES	46.571.170.843,17		
(-) INTERFERENCIAS (ATIVAS/PASSIVAS)		46.571.170.843,17	46.571.170.843,17
TOTAL GERAL			112.638.816.287,23



Anexo 16

DEMONSTRATIVO DA DÍVIDA FUNDADA
(INTERNA E EXTERNA)

GOVERNO DO ESTADO DA BAHIA
TODOS OS PODERES

PAGINA : 1
EMI SSAO: 16/01/13
SICOF (ADF216-41)
PGSC82H2/MPSC82E9
VALORES EM REAL

ANEXO 16 DA LEI 4320/64 (RESUMIDO)
DEMONSTRACAO DA DIVIDA FUNDADA INTERNA
POSICAO ATE O MES DE DEZEMBRO DE 2012

TITULOS	SALDO ANTERIOR EM CIRCULACAO	MOVIMENTO NO EXERCICIO		SALDO EXERCICIO SEGUINTE
		EMI SSAO	RESGATE	
231 DIVIDA FUNDADA INTERNA	7.519.792.246,02	699.126.784,08	898.672.155,89	7.320.246.874,21
2312 POR CONTRATOS	7.519.792.246,02	699.126.784,08	898.672.155,89	7.320.246.874,21
231211 BANCO DO BRASIL	105.168.551,14	22.671.357,29	46.480.274,49	81.359.633,94
231212 CAIXA ECONOMICA FEDERAL	366.184.402,75	4.951.814,35	71.835.221,18	299.300.995,92
231213 BNDES	966.363.663,66	243.706.817,65	82.144.049,64	1.127.926.431,67
231214 BNB	164.177.943,33	34.793.753,00	41.521.665,53	157.450.030,80
231221 TESOURO NACIONAL	5.917.897.685,14	393.003.041,79	656.690.945,05	5.654.209.781,88
TOTAL GERAL	7.519.792.246,02	699.126.784,08	898.672.155,89	7.320.246.874,21

GOVERNO DO ESTADO DA BAHIA
TODOS OS PODERES

PAGINA : 1
EMI SSAO: 16/01/13
SICOF (ADF216-41)
PGSC82H3/MPSC82F2
VALORES EM REAL

ANEXO 16 DA LEI 4320/64 (RESUMIDO)
DEMONSTRAÇÃO DA DÍVIDA FUNDADA EXTERNA
POSICAO ATE O MES DE DEZEMBRO DE 2012

TÍTULOS	SALDO ANTERIOR EM CIRCULAÇÃO	MOVIMENTO NO EXERCÍCIO		SALDO EXERCÍCIO SEGUINTE
		EMI SSAO	RESGATE	
232 DIVIDA FUNDADA EXTERNA	2.105.285.182,23	2.065.773.963,44	498.765.837,50	3.672.293.308,17
2322 POR CONTRATOS	2.105.285.182,23	2.065.773.963,44	498.765.837,50	3.672.293.308,17
232221 BID	1.357.093.648,06	1.113.368.191,02	256.684.037,47	2.213.777.801,61
232222 BIRD	592.013.907,67	908.794.891,02	190.566.514,61	1.310.242.284,08
232223 O E C F	106.951.845,00	24.972.400,00	37.506.785,00	94.417.460,00
232231 FIDA.	43.516.862,19	17.521.289,04	12.354.533,84	48.683.617,39
232232 K. F. W.	5.708.919,31	1.117.192,36	1.653.966,58	5.172.145,09
TOTAL GERAL	2.105.285.182,23	2.065.773.963,44	498.765.837,50	3.672.293.308,17



Anexo 17

DEMONSTRATIVO DA DÍVIDA FLUTUANTE

GOVERNO DO ESTADO DA BAHIA
 TODOS OS PODERES

PAGINA : 1
 EMISSAO: 16/01/13
 SICOF (ADF217-41)
 PGSC82H1/MPSC82E7
 VALORES EM REAL


ANEXO 17 DA LEI 4320/64
 DEMONSTRACAO DA DIVIDA FLUTUANTE
 POSICAO ATE O MES DE DEZEMBRO DE 2012

TITULOS	SALDO EXERCICIO ANTERIOR	MOVIMENTO NO EXERCICIO		SALDO DO MES SEGUINTE
		INSCRI CAO	BAI XA	
2111 RESTOS A PAGAR	915.693.621,97	1.574.664.883,01	1.061.185.887,54	1.429.172.617,44
211111 PROCESSADOS	645.106.763,06	991.519.378,77	617.718.281,20	1.018.907.860,63
211112 NAO PROCESSADOS	270.586.858,91	583.145.504,24	443.467.606,34	410.264.756,81
2113 SERVICOS DA DIVIDA A PAGAR-ENCAR	28.517.416,89	24.147.212,32	28.517.416,89	24.147.212,32
21131 DIVIDA INTERNA	28.517.416,89	24.147.212,32	28.517.416,89	24.147.212,32
2114 DEPOSITOS	250.493.523,29	7.017.895.907,10	7.132.035.519,32	136.353.911,07
21141 CONSIGNACOES E RETENCOES	184.516.967,58	5.734.890.053,02	5.863.900.870,65	55.506.149,95
21142 RESTITUI COES A PAGAR	20.054.389,98	30.555.777,59	16.569.128,63	34.041.038,94
21143 OBRIGACOES A PAGAR	1.311.536,84	290.638.780,85	290.638.780,85	1.311.536,84
21149 DEPOSITOS DE DIVERSAS ORIGENS	44.610.628,89	961.811.295,64	960.926.739,19	45.495.185,34
TOTAL GERAL	1.194.704.562,15	8.616.708.002,43	8.221.738.823,75	1.589.673.740,83



Anexo da Lei 4.320/64

ADMINISTRAÇÃO CONSOLIDADA - PODER EXECUTIVO



Anexo 12

BALANÇO ORÇAMENTÁRIO

GOVERNO DO ESTADO DA BAHIA
PODER EXECUTIVO - ADM DIRETA E INDIRETA

PAGINA : 1
EMI SSAO: 16/01/13
SI COF (ABO212-41)
PGSC82HO/MPSC82B6
VALORES EM REAL

ANEXO 12 DA LEI 4320/64
BALANCO ORCAMENTARIO
POSICAO ATE O MES DE DEZEMBRO DE 2012

TITULOS	PREVISA O/ATUAL	EXECUCA O	DI FERENCA
RECEITA			
RECEITAS CORRENTES	30.368.185.324,00	30.149.497.610,27	218.687.713,73-
RECEITA TRIBUTARIA	15.809.015.656,00	15.564.043.374,84	244.972.281,16-
RECEITAS DE CONTRIBUI COES	1.623.916.345,00	1.809.252.131,64	185.335.786,64
RECEITA PATRI MONIAL	764.629.336,00	806.330.779,22	41.701.443,22
RECEITA AGROPECUARIA	1.922.006,00	221.485,26	1.700.520,74-
RECEITA INDUSTRIAL	224.122,00	91.144,64	132.977,36-
RECEITA DE SERVICOS	193.635.285,00	113.248.407,74	80.386.877,26-
TRANSFERENCIAS CORRENTES	10.815.828.444,00	11.027.159.720,34	211.331.276,34
OUTRAS RECEITAS CORRENTES	1.159.014.130,00	829.150.566,59	329.863.563,41-
DEDUCOES DA RECEITA	3.197.636.209,00-	3.277.814.284,97-	80.178.075,97-
DEDUCAO DA RECEITA TRIBUTARIA	1.946.388.569,00-	2.035.081.178,20-	88.692.609,20-
DEDUCAO DA RECEITA DE ALIENACAO DE BENS	0,00	0,00	0,00
DEDUCAO DE RECEITA PATRI MONIAL	0,00	0,00	0,00
DEDUCAO DE RECEITAS DE SERVICOS	0,00	0,00	0,00
DEDUCAO DE RECEITA DE TRANSFERENCIAS CORRENTES	1.215.131.780,00-	1.212.619.629,42-	2.512.150,58
DEDUCAO DE RECEITA DE OUTRAS RECEITAS CORRENTES	36.115.860,00-	30.113.477,35-	6.002.382,65
RECEITAS INTRA-ORCAMENTARIAS CORRENTES	1.947.344.033,00	2.041.200.935,79	93.856.902,79
RECEITA DE CONTRIBUI COES	1.896.279.065,00	1.991.193.033,62	94.913.968,62
RECEITA DE SERVICOS	51.064.968,00	50.007.902,17	1.057.065,83-
OUTRAS RECEITAS CORRENTES	0,00	0,00	0,00
RECEITAS CORRENTES LIQUIDA	27.170.549.115,00	26.871.683.325,30	298.865.789,70
RECEITAS DE CAPITAL	2.083.234.911,00	2.664.921.245,85	581.686.334,85
OPERACOES DE CREDITO	1.290.022.320,00	1.854.663.546,62	564.641.226,62
ALIENACAO DE BENS	123.369.890,00	13.843.124,84	109.526.765,16-
AMORTIZACAO DE EMPRESTIMOS	104.341.000,00	99.204.606,63	5.136.393,37-
TRANSFERENCIAS DE CAPITAL	565.501.701,00	696.846.563,87	131.344.862,87
	0,00	0,00	0,00
OUTRAS RECEITAS DE CAPITAL	0,00	363.403,89	363.403,89
SOMA I	31.201.128.059,00	31.577.805.506,94	376.677.447,94
DEFICIT	0,00	0,00	0,00
TOTAL I	31.201.128.059,00	31.577.805.506,94	376.677.447,94
DESPESA			
CREDITOS ORCAMENTARIOS E SUPLEMENTARES	29.755.214.781,00	27.507.431.746,21	2.247.783.034,79-
CREDITOS ESPECIAIS	0,00	0,00	0,00
CREDITOS EXTRAORDINARIOS	0,00	0,00	0,00
SOMA II	29.755.214.781,00	27.507.431.746,21	2.247.783.034,79-
SUPERAVIT	1.445.913.278,00	4.070.373.760,73	2.624.460.482,73
TOTAL II	31.201.128.059,00	31.577.805.506,94	376.677.447,94



Anexo 13

BALANÇO FINANCEIRO

GOVERNO DO ESTADO DA BAHIA
PODER EXECUTIVO - ADM. DIRETA E INDIRETA

PAGINA : 1
EMI SSAO: 16/01/13
SI COF (ABF213-41)
PGSC82C8/MPSC82AD
VALORES EM REAL

ANEXO 13 DA LEI 4320/64
BALANCO FINANCEIRO
POSICAO ATE O MES DE DEZEMBRO DE 2012

RECEITA

ORÇAMENTARIA			31.577.805.506,94
RECEITAS CORRENTES		30.149.497.610,27	
RECEITA TRIBUTARIA	15.564.043.374,84		
RECEITAS DE CONTRIBUIÇÕES	1.809.252.131,64		
RECEITA PATRIMONIAL	806.330.779,22		
RECEITA AGROPECUARIA	221.485,26		
RECEITA INDUSTRIAL	91.144,64		
RECEITA DE SERVIÇOS	113.248.407,74		
TRANSFERÊNCIAS CORRENTES	11.027.159.720,34		
OUTRAS RECEITAS CORRENTES	829.150.566,59		
DEDUÇÕES DA RECEITA		3.277.814.284,97-	
DEDUÇÃO DA RECEITA TRIBUTARIA	2.035.081.178,20-		
DEDUÇÃO DE RECEITA DE TRANSFERÊNCIAS	1.212.619.629,42-		
DEDUÇÃO DE RECEITA DE OUTRAS RECEITAS	30.113.477,35-		
RECEITAS DE CAPITAL		2.664.921.245,85	
OPERÇÕES DE CRÉDITO	1.854.663.546,62		
ALIEÇÃO DE BENS	13.843.124,84		
AMORTIZAÇÃO DE EMPRÉSTIMOS	99.204.606,63		
TRANSFERÊNCIAS DE CAPITAL	696.846.563,87		
OUTRAS RECEITAS DE CAPITAL	363.403,89		
RECEITAS INTRA-ORÇAMENTARIAS CORRENTES		2.041.200.935,79	
RECEITA DE CONTRIBUIÇÕES	1.991.193.033,62		
RECEITA DE SERVIÇOS	50.007.902,17		
EXTRA-ORÇAMENTARIA			208.541.438.601,31
RESTOS A PAGAR		1.522.657.205,64	
SERVIÇO DA DÍVIDA A PAGAR		24.147.212,32	
DEPÓSITOS		5.267.463.994,77	
VALORES PENDENTES CREDOR		42.325.234.183,12	
REALIZAVEL		4.284.684.934,88	
VALORES PENDENTES - DEVEDORAS		19.034.975.229,16	
INTERL. SISTEMA CREDOR		49.547.645.689,06	
INTERL. UNIDADE CREDOR		42.010.853.566,38	
INTERL. UNIDADE DEVEDOR		44.523.776.585,98	
SALDO DO EXERCÍCIO ANTERIOR			1.966.356.564,45
DISPONÍVEL		1.949.776.144,39	
BANCOS	937.768.980,54		
APLICAÇÕES FINANCEIRAS	1.591.741.041,43		
REDE BANCARIA	8.723.153,14		
(RECURSOS ADM. INDIRETA)	588.457.030,72-		
VINCULADO EM C/C BANCARIA		16.580.420,06	
TOTAL GERAL			242.085.600.672,70

GOVERNO DO ESTADO DA BAHIA
PODER EXECUTIVO - ADM. DIRETA E INDIRETA

PAGINA : 2
EMI SSAO: 16/01/13
SI COF (ABF213-41)
PGSC82C8/MPSC82AD
VALORES EM REAL

ANEXO 13 DA LEI 4320/64
BALANÇO FINANCEIRO
POSICAO ATE O MES DE DEZEMBRO DE 2012

DESPESA

ORÇAMENTARIA			27.507.431.746,21
ESSENCIAL A JUSTICA		102.316.767,86	
ADMINISTRACAO		1.283.974.470,69	
SEGURANCA PUBLICA		3.047.459.714,57	
RELACOES EXTERIORES		37.310,21	
ASSISTENCIA SOCIAL		417.663.826,97	
PREVIDENCIA SOCIAL		3.906.160.758,65	
SAUDE		5.017.619.607,46	
TRABALHO		125.291.226,09	
EDUCACAO		4.088.684.123,55	
CULTURA		212.071.999,61	
DIREITOS DA CIDADANIA		288.359.861,39	
URBANISMO		444.364.146,25	
HABITACAO		147.328.684,24	
SANEAMENTO		324.884.487,58	
GESTAO AMBIENTAL		139.333.510,60	
CIENTIA E TECNOLOGIA		104.589.422,01	
AGRICULTURA		544.430.371,47	
ORGANIZACAO AGRARIA		4.464.858,41	
INDUSTRIA		277.669.554,85	
COMERCIO E SERVICOS		205.908.940,38	
COMUNICACOES		109.390.384,24	
ENERGIA		54.598.226,88	
TRANSPORTE		636.557.128,73	
DESPORTO E LAZER		249.558.204,42	
ENCARGOS ESPECIAIS		5.774.714.159,10	
EXTRA-ORÇAMENTARIA			210.631.763.538,15
RESTOS A PAGAR		1.022.927.720,24	
SERVICO DA DIVIDA A PAGAR		28.517.416,89	
DEPOSITOS		5.381.610.363,25	
VALORES PENDENTES CREDOR		42.336.650.311,98	
REALIZAVEL		4.156.869.975,82	
VALORES PENDENTES - DEVEDORAS		19.033.324.653,51	
INTERL. UNIDADE CREDOR		42.010.853.566,38	
INTERL. SISTEMA DEVEDOR		52.137.232.944,10	
INTERL. UNIDADE DEVEDOR		44.523.776.585,98	
SALDO P/EXERCICIO SEGUINTE			3.946.405.388,34
DISPONIVEL		3.930.591.626,24	
CAIXA	3.449,03		
BANCOS	1.806.374.697,88		
APLICACOES FINANCEIRAS	2.168.210.880,51		
REDE BANCARIA	8.769.389,09		
(RECURSOS ADM. INDIRETA)	52.766.790,27-		
VINCULADO EM C/C BANCARIA		15.813.762,10	
TOTAL GERAL			242.085.600.672,70



Anexo 14

BALANÇO PATRIMONIAL

GOVERNO DO ESTADO DA BAHIA
PODER EXECUTIVO - ADM. DIRETA E INDIRETA

PAGINA : 1
EMI SSAO: 16/01/13
SI COF (ABP214-41)
PGSC82AO/MPSC82AO
VALORES EM REAL

ANEXO 14 DA LEI 4320/64
BALANCO PATRI MONIAL
POSICAO ATE O MES DE DEZEMBRO DE 2012

A T I V O			
ATIVO FINANCEIRO			4. 310. 433. 258,39
DISPONIVEL			
CAIXA	3. 449,03	3. 930. 591. 626,24	
BANCOS	1. 806. 374. 697,88		
APLICACOES FINANCEIRAS	2. 168. 210. 880,51		
REDE BANCARIA - ARRECADACAO	8. 769. 389,09		
(RECURSOS DA ADMINISTRACAO INDIRETA)	52. 766. 790,27-		
VINCULADO EM CONTAS CORRENTES BANCARIAS		15. 813. 762,10	
BANCOS - CONTAS VINCULADAS	15. 813. 762,10		
REALIZAVEL		364. 027. 870,05	
PAGAMENTOS A RESSARCIR	38. 863,70		
RESPONSABILIDADES FINANCEIRAS DE SERVIDORES	936. 969,55		
VALORES A RECEBER	321. 515. 562,56		
RESPONSABILIDADES FINANCEIRAS DE TERCEIROS	153,06		
OUTROS CREDITOS	41. 536. 321,18		
ATIVO PERMANENTE			15. 195. 995. 391,65
INVESTIMENTOS		5. 566. 450. 826,03	
PARTICIPACOES SOCIETARIAS	5. 500. 116. 493,99		
OUTROS INVESTIMENTOS	66. 334. 349,34		
(PERDAS EM INVESTIMENTOS)	17,30-		
IMOBILIZADO		7. 477. 117. 039,80	
BENS MOVEIS	1. 701. 146. 475,55		
BENS IMOVEIS	6. 808. 309. 428,08		
BENS DE NATUREZA INDUSTRIAL	27. 833. 084,78		
DIREITOS E PATENTES	438,32		
ALMOXARIFADO - ESTOQUES PARA USO PROPRIO	695. 012. 295,93		
CONCESSAO DE OPERACOES DE CREDITO	799. 426. 518,60		
(DEPRECIACAO ACUMULADA)	2. 554. 611. 201,46-		
OUTROS BENS, CREDITOS E VALORES		2. 152. 427. 525,82	
DIVIDA ATIVA	75. 306. 933,29		
DEPOSITOS JUDICIAIS	9. 322. 197,24		
BENS, TITULOS E VALORES A INCORPORAR	119. 411. 212,46		
ALMOXARIFADO - ESTOQUES PARA ALIENACAO	5. 640. 464,09		
TITULOS E VALORES	348. 076. 374,65		
PARCELAMENTOS ADMINISTRATIVOS	257. 790. 307,52		
BENS EM PODER DE TERCEIROS	74. 704. 139,05		
OUTROS CREDITOS	1. 262. 175. 897,52		
SOMA DO ATIVO REAL			19. 506. 428. 650,04
SALDO PATRI MONIAL			105. 177. 831. 360,92
PASSIVO REAL DESCOBERTO		105. 177. 831. 360,92	
ADMINISTRACAO DIRETA E INDIRETA	105. 177. 831. 360,92		
ATIVO COMPENSADO			3. 455. 804. 646,11
OUTRAS COMPENSACOES ATIVAS		3. 455. 804. 646,11	
RESPONSAVEIS POR VALORES E BENS	185. 498. 688,40		
RESPONSABILIDADES DO ESTADO	24. 183. 601,51		
CONCESSAO DE SUBVENCOES E RECURSOS DE CONVENIOS	2. 425. 623,50		
RECURSOS DE CONVENIOS RECEBIDOS	85. 880. 446,34		

GOVERNO DO ESTADO DA BAHIA
 PODER EXECUTIVO - ADM. DIRETA E INDIRETA

PAGINA : 2
 EMISSAO: 16/01/13
 SICOF (ABP214-41)
 PGSC82A0/MPSC82A0
 VALORES EM REAL

ANEXO 14 DA LEI 4320/64
 BALANÇO PATRIMONIAL
 POSIÇÃO ATÉ O MÊS DE DEZEMBRO DE 2012

A T I V O

-----	-----	-----
GARANTIAS DE VALORES	99.628.296,53	
DIREITOS CONTRATUAIS	593.552.492,82	
OBRIGACOES CONTRATADAS	1.975.026.391,04	
DIVERSAS COMPENSAÇÕES ATIVAS	12.023.625,21	
COMPENSAÇÕES PASSIVAS DIVERSAS	477.585.480,76	
TOTAL GERAL		----- 128.140.064.657,07

GOVERNO DO ESTADO DA BAHIA
PODER EXECUTIVO - ADM. DIRETA E INDIRETA

PAGINA : 3
EMI SSAO: 16/01/13
SICOF (ABP214-41)
PGSC82AO/MPSC82AO
VALORES EM REAL

ANEXO 14 DA LEI 4320/64
BALANCO PATRIMONIAL
POSICAO ATE O MES DE DEZEMBRO DE 2012

P A S S I V O

PASSIVO FINANCEIRO			1.541.757.768,85
DIVIDA FLUTUANTE			1.541.757.768,85
RESTOS A PAGAR	1.387.417.885,14		
SERVICOS DA DIVIDA A PAGAR-ENCARGOS	24.147.212,32		
DEPOSITOS	130.192.671,39		
PASSIVO PERMANENTE			123.142.502.242,11
DIVIDA FUNDADA INTERNA		7.320.246.874,21	
POR CONTRATOS	7.320.246.874,21		
DIVIDA FUNDADA EXTERNA		3.672.293.308,17	
POR CONTRATOS	3.672.293.308,17		
OUTRAS OBRIGACOES		2.412.891.022,69	
RENEGOCIACAO DE DEBITOS DE CONTRIBUICOES	243.065.778,22		
DEBITOS JUDICIAIS	1.991.430.460,66		
OUTRAS RENEGOCIACOES	178.394.783,81		
OBRIGACOES EXIGIVEIS A LONGO PRAZO - FUNPREV		109.737.071.037,04	
PROVISOES MATEMATICAS A LONGO PRAZO - FUNPREV	109.737.071.037,04		
SOMA DO PASSIVO REAL			124.684.260.010,96
PASSIVO COMPENSADO			3.455.804.646,11
OUTRAS COMPENSACOES PASSIVAS		3.455.804.646,11	
VALORES E BENS SOB RESPONSABILIDADE	87.305.537,76		
VALORES E BENS DE TERCEIROS	122.373.222,32		
SUBVENCOES E RECURSOS DE CONVENIOS CONCEDIDOS	2.425.623,50		
RECURSOS DE CONVENIOS A COMPROVAR	85.880.446,34		
VALORES EM GARANTIAS	99.628.296,53		
DIREITOS CONTRATADOS	593.576.703,22		
OBRIGACOES CONTRATUAIS	1.975.026.640,64		
COMPENSACOES ATIVAS DIVERSAS	14.802.313,94		
DIVERSAS COMPENSACOES PASSIVAS	474.785.861,86		
TOTAL GERAL			128.140.064.657,07

GOVERNO DO ESTADO DA BAHIA
 PODER EXECUTIVO - ADM. DIRETA E INDIRETA

ANEXO 14 DA LEI 4320/64
 BALANÇO PATRIMONIAL
 POSIÇÃO ATÉ O MÊS DE DEZEMBRO DE 2012

PÁGINA : 1
 EMISSÃO: 16/01/13
 SICOF (ABP214-41)
 PGSC82A0/MPSC82A0
 VALORES EM REAL

A T I V O

ATIVO FINANCEIRO

		3.930.591.626,24	4.310.433.258,39
DISPONÍVEL			
CAIXA	3.449,03		
CAIXA	3.449,03		
CAIXA	3.449,03		
BANCOS	1.806.374.697,88		
BRANDESCO SISTEMA DE CAIXA UNICO	112.944,59		
CONTA MOVIMENTO - CUTE	1,00		
CONTA MOVIMENTO - CONVENIOS	1.183.564,47		
CONTA MOVIMENTO - DIVERSAS	14.033.327,63		
(CONTA DE SUPRIMENTO)	15.103.948,51-		
BRANDESCO OUTRAS CONTAS	1.368.634,27		
OUTRAS CONTAS DE MOVIMENTO	1.368.634,27		
BANCO DO BRASIL - CAIXA UNICO	502.854.218,63		
CONTAS ESPECIAIS DO TESOIRO	904.164.662,31		
CONTA MOVIMENTO - CONVENIOS	241.101.675,58		
CONTA MOVIMENTO - DIVERSAS	1.515.832.732,76		
(CONTA DE SUPRIMENTO)	2.158.244.852,02-		
BANCO DO BRASIL - OUTRAS CONTAS DE MOVIMENTO	433.265.733,70		
CONTA MOVIMENTO-CONVENIOS	246.375.127,46		
OUTRAS CONTAS DE MOVIMENTO	186.890.606,24		
CAIXA ECONOMICA FEDERAL - CAIXA UNICO	31.248.716,44		
CONTAS ESPECIAIS DO TESOIRO	44.920.206,64		
CONTA MOVIMENTO - CONVENIOS	1.378.128,93		
CONTA MOVIMENTO - DIVERSAS	1.487.580,74		
(CONTA DE SUPRIMENTO)	16.537.199,87-		
CAIXA ECONOMICA FEDERAL-OUTRAS CONTAS DE MOVIMEN	112.790.825,02		
CONTA MOVIMENTO - CONVENIOS	108.686.955,43		
OUTRAS CONTAS DE MOVIMENTO	4.103.869,59		
BANCO DO NORDESTE DO BRASIL	610.345,34		
CONTA MOVIMENTO-CONVENIOS	610.345,34		
BANCOS-DISPONIBILIDADE EM MOEDA ESTRANGEIRA	723.077.175,28		
BANCO DO BRASIL	716.401.159,97		
BANCO BRASILEIRO DE DESCONTO-BRANDESCO	6.278.471,38		
THE BANK OF MITSUBISHI TOKYO	397.543,93		
OUTROS BANCOS - CONTA DE MOVIMENTO	1.046.104,61		
OUTROS BANCOS - CONTA DE MOVIMENTO	1.046.104,61		
APLICACOES FINANCEIRAS	2.168.210.880,51		
OPERACOES COM DIVIDA PUBLICA	357.128.490,65		
OPERACOES COM BRANDESCO	357.128.490,65		
OPERACOES DE MERCADO ABERTO	1.811.082.389,86		
OPERACOES COM BRANDESCO	57.982.744,98		
OPERACOES COM BANCO DO BRASIL	1.348.423.519,27		
OPERACOES COM CEF	404.548.257,03		
OPERACOES COM BNB	1.661,94		
OUTRAS OPERACOES	126.206,64		
REDE BANCARIA - ARRECADACAO	8.769.389,09		
BANCOS	8.769.389,09		
ARRECADACAO TRIBUTARIA	8.680.110,34		

GOVERNO DO ESTADO DA BAHIA
PODER EXECUTIVO - ADM. DIRETA E INDIRETA

PAGINA : 2
EMISSAO: 16/01/13
SICOF (ABP214-41)
PGSC82AO/MPSC82AO
VALORES EM REAL

ANEXO 14 DA LEI 4320/64
BALANCO PATRIMONIAL
POSICAO ATE O MES DE DEZEMBRO DE 2012

A T I V O

ARRECADACAO NAO TRIBUTARIA	89.278,75	
(RECURSOS DA ADMINISTRACAO INDIRETA)	52.766.790,27-	
(BB-SISTEMA DE CAIXA UNICO)	52.766.790,27-	
(BB)	52.766.790,27-	
VINCULADO EM CONTAS CORRENTES BANCARIAS		15.813.762,10
BANCOS - CONTAS VINCULADAS	15.813.762,10	
BANCOS	9.689.184,13	
BANCO DO BRASIL	9.689.184,13	
OUTROS	6.124.577,97	
OUTROS	6.124.577,97	
REALIZAVEL		364.027.870,05
PAGAMENTOS A RESSARCIR	38.863,70	
OUTROS	38.863,70	
OUTROS	38.863,70	
RESPONSABILIDADES FINANCEIRAS DE SERVIDORES	936.969,55	
POR ADIANTAMENTO	854.394,97	
NAO COMPROVADO	399.644,08	
COMPROVADO IRREGULARMENTE	293.065,16	
SALDOS NAO RECOLHIDOS	19.668,51	
OUTRAS IRREGULARIDADES	142.017,22	
POR PAGAMENTO IRREGULAR	29.654,71	
MULTAS E JUROS	2.014,46	
PAGAMENTOS INDEVIDOS	26.341,74	
OUTROS	1.298,51	
OUTRAS RESPONSABILIDADES	52.919,87	
OUTRAS RESPONSABILIDADES	52.919,87	
VALORES A RECEBER	321.515.562,56	
PRODUTO DE VENDAS A RECEBER	37.812.284,70	
CARTAO DE CREDITO	301.700,56	
DEVEDORES DIVERSOS	37.507.992,68	
TRANSFERENCIAS INTERGOVERNAMENTAIS	2.591,46	
SERVICOS A RECEBER	1.209.768,05	
SERVICOS A RECEBER	1.294.892,68	
(PROV.DEV. DUVIDOSOS SERV. A RECEBER)	85.124,63-	
OUTROS VALORES A RECEBER	282.493.509,81	
OUTROS VALORES A RECEBER	282.493.509,81	
RESPONSABILIDADES FINANCEIRAS DE TERCEIROS	153,06	
PESSOA JURIDICA	153,06	
PESSOA JURIDICA	153,06	
OUTROS CREDITOS	41.536.321,18	
OUTROS CREDITOS	41.533.758,08	
OUTROS DIREITOS	27.970.881,66	
ADMINISTRACAO DIRETA/INDIRETA	13.562.529,38	
CREDITOS COTAS INTEGRALIZADAS UESC	347,04	
SALDO CONTA DE RELACIONAMENTO A UTILIZAR	2.400,00	
SALDO CONTA DE RALACIONAMENTO	2.400,00	
OUTROS CREDITOS A IDENTIFICAR	163,10	
OUTROS CREDITOS A IDENTIFICAR	163,10	
ATIVO PERMANENTE		15.195.995.391,65

GOVERNO DO ESTADO DA BAHIA
PODER EXECUTIVO – ADM. DIRETA E INDIRETA

PAGINA : 3
EMI SSAO: 16/01/13
SICOF (ABP214-41)
PGSC82AO/MPSC82AO
VALORES EM REAL

ANEXO 14 DA LEI 4320/64
BALANÇO PATRIMONIAL
POSICAO ATE O MES DE DEZEMBRO DE 2012

A T I V O

INVESTIMENTOS		5.566.450.826,03
PARTICIPACOES SOCIETARIAS	5.500.116.493,99	
EM EMPRESAS CONTROLADAS	5.500.116.493,99	
EMPRESAS PUBLICAS	62.219.225,83	
SOCIEDADES DE ECONOMIA MISTA	5.437.897.268,16	
OUTROS INVESTIMENTOS	66.334.349,34	
ACOES	66.327.114,73	
EMPRESAS GOVERNAMENTAIS	4.576.614,42	
EMPRESAS NAO GOVERNAMENTAIS	61.750.500,31	
TITULOS DE CREDITO	5.626,86	
TITULOS DE CREDITO	5.626,86	
OBRAS DE ARTE	1.607,75	
OBRAS DE ARTE	1.607,75	
(PERDAS EM INVESTIMENTOS)	17,30-	
(EM EMPRESAS CONTROLADAS)	3,00	
(SOCIEDADES DE ECONOMIA MISTA)	3,00	
(EM OUTROS INVESTIMENTOS)	20,30-	
(ACOES DE EMPRESAS NAO GOVERNAMENTAIS)	20,30-	
IMOBILIZADO		7.477.117.039,80
BENS MOVEIS	1.701.146.475,55	
SISTEMA DE COMUNICACOES	234.432.662,98	
EQUIPAMENTOS E APARELHOS	234.392.188,46	
DIREITOS DE USO	40.474,52	
SISTEMA DE PROCESSAMENTO DE DADOS	247.956.005,37	
EQUIPAMENTOS	246.064.189,97	
DIREITOS DE USO	1.891.815,40	
SISTEMA DE SEGURANCA	99.289.491,92	
ARMAMENTOS	14.002.505,71	
VEICULOS	83.480.438,50	
AERONAVES E EMBARCACOES	1.125.790,21	
SEMOVENTES	680.757,50	
SISTEMA DE TRANSPORTES	286.035.597,62	
VEICULOS	237.471.592,89	
AERONAVES E EMBARCACOES	48.564.004,73	
SISTEMA DE ADMINISTRACAO GERAL	833.123.940,56	
MOVEIS E UTENSILIOS	307.901.342,96	
MATERIAIS BIBLIOGRAFICOS	38.455.641,35	
MAQUINAS E EQUIPAMENTOS	456.141.152,16	
OUTROS BENS MOVEIS ADMINISTRATIVOS	30.625.804,09	
BENS MOVEIS EM ELABORACAO	308.777,10	
BENS MOVEIS	308.777,10	
BENS IMOVEIS	6.808.309.428,08	
EDIFICACOES	1.848.739.873,32	
EDIFICACOES	1.848.739.873,32	
OBRAS EM ANDAMENTO	3.265.100.446,13	
OBRAS EM ANDAMENTO	3.265.100.446,13	
FAZENDAS E TERRENOS	199.585.672,21	
FAZENDAS	36.264.878,40	
TERRENOS	163.320.793,81	

GOVERNO DO ESTADO DA BAHIA
PODER EXECUTIVO - ADM. DIRETA E INDIRETA

PAGINA : 4
EMI SSAO: 16/01/13
SICOF (ABP214-41)
PGSC82AO/MPSC82AO
VALORES EM REAL

ANEXO 14 DA LEI 4320/64
BALANCO PATRIMONIAL
POSICAO ATE O MES DE DEZEMBRO DE 2012

A T I V O

OUTROS BENS IMOVEIS	1.494.883.436,42	
OUTROS BENS	1.494.883.436,42	
BENS DE NATUREZA INDUSTRIAL	27.833.084,78	
OBRAS EM ANDAMENTO	27.833.084,78	
OBRAS EM ANDAMENTO	27.833.084,78	
DIREITOS E PATENTES	438,32	
PATENTES	438,32	
PATENTES	438,32	
ALMOXARIFADO - ESTOQUES PARA USO PROPRIO	695.012.295,93	
BENS EM ALMOXARIFADO	695.012.295,93	
BENS DE CONSUMO	242.726.865,46	
BENS PERMANENTES	452.285.430,47	
CONCESSAO DE OPERACOES DE CREDITO	799.426.518,60	
CONCESSAO DE OPERACOES DE CREDITO	799.426.518,60	
CONCESSAO DE OPERACOES DE CREDITO	893.398.365,84	
(PROV. OPERACOES DE CREDITO DE LIQUIDACAO DUVIDOS)	20.511.103,09-	
(RENDAS A APROPRIAR)	73.460.744,15-	
(DEPRECIACAO ACUMULADA)	2.554.611.201,46-	
(BENS MOVEIS E IMOVEIS)	2.554.611.201,46-	
(BENS MOVEIS)	829.277.151,80-	
(BENS IMOVEIS)	1.725.334.049,66-	
OUTROS BENS, CREDITOS E VALORES		2.152.427.525,82
DIVIDA ATIVA	75.306.933,29	
TRIBUTARIA	6.899.699,65	
CREDITOS FISCAIS INSCRITOS	9.368.354.788,03	
PROVISAO PARA PERDA DIVIDA ATIVA	6.938.452.415,38-	
(PROVISAO PARCELA MUNICIPIO DIV ATIVA TRIBUTARIA	2.423.002.673,00-	
NAO TRIBUTARIA	68.407.233,64	
CREDITOS CONTRATUAIS INSCRITOS	35.322.258,20	
CREDITOS DIVERSOS INSCRITOS	33.084.975,44	
DEPOSITOS JUDICIAIS	9.322.197,24	
POR DESAPROPRIACOES	9.322.197,24	
DE BENS IMOVEIS	9.322.197,24	
BENS, TITULOS E VALORES A INCORPORAR	119.411.212,46	
BENS A INCORPORAR	119.411.212,46	
BENS MOVEIS	827.038,37	
BENS IMOVEIS	118.584.174,09	
ALMOXARIFADO - ESTOQUES PARA ALIENACAO	5.640.464,09	
ESTOQUES PARA REVENDA	1.283.632,18	
ESTOQUES	1.283.632,18	
ESTOQUES PARA DOACAO	14.000,00	
ESTOQUES	14.000,00	
ESTOQUES DE BENS INSERVIVEIS	2.952.889,08	
ESTOQUES	2.952.889,08	
ESTOQUES PARA REUTILIZACAO	1.389.942,83	
ESTOQUES	1.389.942,83	
TITULOS E VALORES	348.076.374,65	
TITULOS	348.076.374,65	
TITULOS	197.638.771,48	

GOVERNO DO ESTADO DA BAHIA
PODER EXECUTIVO - ADM. DIRETA E INDIRETA

ANEXO 14 DA LEI 4320/64
BALANÇO PATRIMONIAL
POSICAO ATE O MES DE DEZEMBRO DE 2012

PAGINA : 5
EMI SSO: 16/01/13
SI COF (ABP214-41)
PGSC82AO/MPSC82AO
VALORES EM REAL

A T I V O

ATUALIZACAO DE TITULOS	150.437.603,17		
PARCELAMENTOS ADMINISTRATIVOS	257.790.307,52		
CREDITOS PARCELADOS	257.790.307,52		
ICMS	257.790.307,52		
BENS EM PODER DE TERCEIROS	74.704.139,05		
BENS EM PODER DE TERCEIROS	74.704.139,05		
VEICULOS SOBRE TRILHOS	74.704.139,05		
OUTROS CREDITOS	1.262.175.897,52		
ADIANTAMENTO PARA AUMENTO DE CAPITAL	957.123.542,19		
EMPRESAS PUBLICAS	2.309.608,23		
SOCIIDADES DE ECONOMIA MISTA	954.813.933,96		
IMPORTACOES EM ANDAMENTO	41.795.950,43		
IMPORTACOES DO EXERCICIO	41.795.950,43		
INSCRICAO DE OUTROS CREDITOS	263.256.404,90		
INSCRICAO DE CREDITOS CONTRATUAIS	600.497,28		
OUTROS CREDITOS	262.655.907,62		
SOMA DO ATIVO REAL			19.506.428.650,04
SALDO PATRIMONIAL			105.177.831.360,92
PASSIVO REAL DESCOBERTO		105.177.831.360,92	
ADMINISTRACAO DIRETA E INDIRETA	105.177.831.360,92		
ADMINISTRACAO DIRETA E INDIRETA	116.314.601.828,93		
ADMINISTRACAO DIRETA	4.927.663.679,25		
ADMINISTRACAO INDIRETA	111.386.938.149,68		
ATIVO COMPENSADO			3.455.804.646,11
OUTRAS COMPENSACOES ATIVAS		3.455.804.646,11	
RESPONSAVEIS POR VALORES E BENS	185.498.688,40		
EM CAUCAO	57.224.163,09		
EM CAUCAO	57.224.163,09		
EM CONSIGNACAO	25.354,00		
EM CONSIGNACAO	25.354,00		
COMODATO DE BENS	10.803.602,27		
COMODATO DE BENS	10.803.602,27		
BENS MOVEIS	45.398.934,21		
BENS MOVEIS	31.832.808,01		
BENS DE CONVENIO	13.566.126,20		
DESPESAS A COMPROVAR	449,80		
DESPESAS A COMPROVAR	449,80		
DIVERSOS RESPONSAVEIS - EM APURACAO	72.046.185,03		
MULTAS E JUROS	71.844.367,52		
OUTROS	201.817,51		
RESPONSABILIDADES DO ESTADO	24.183.601,51		
RESPONSABILIDADES DO ESTADO	24.183.601,51		
RESPONSABILIDADES DO ESTADO	24.183.601,51		
CONCESSAO DE SUBVENCOES E RECURSOS DE CONVENIOS	2.425.623,50		
A COMPROVAR	2.425.623,50		
MUNICIPIOS	56.340,00		
ENTIDADES FILANTROPICAS	2.369.283,50		

GOVERNO DO ESTADO DA BAHIA
PODER EXECUTIVO - ADM. DIRETA E INDIRETA

PAGINA : 6
EMI SSAO: 16/01/13
SI COF (ABP214-41)
PGSC82AO/MPSC82AO
VALORES EM REAL

ANEXO 14 DA LEI 4320/64
BALANCO PATRIMONIAL
POSICAO ATE O MES DE DEZEMBRO DE 2012

A T I V O

RECURSOS DE CONVENIOS RECEBIDOS	85.880.446,34
RECURSOS DE CONVENIOS RECEBIDOS	85.880.446,34
RECURSOS DE CONVENIOS RECEBIDOS	85.880.446,34
GARANTIAS DE VALORES	99.628.296,53
RECEBIDAS	8.028.296,53
RECEBIDAS	8.028.296,53
CONCEDIDAS	91.600.000,00
CONCEDIDAS	91.600.000,00
DIREITOS CONTRATUAIS	593.552.492,82
CONTRATOS	593.389.660,32
CONTRATOS	593.389.660,32
OUTROS DIREITOS CONTRATUAIS	162.832,50
OUTROS DIREITOS CONTRATUAIS	162.832,50
OBRIACOES CONTRATADAS	1.975.026.391,04
OBRIACOES CONTRATADAS	1.975.026.391,04
OBRIACOES CONTRATADAS	1.975.026.391,04
DIVERSAS COMPENSACOES ATIVAS	12.023.625,21
DIVERSAS COMPENSACOES ATIVAS	12.023.625,21
DIVERSAS COMPENSACOES ATIVAS	12.023.625,21
COMPENSACOES PASSIVAS DIVERSAS	477.585.480,76
COMPENSACOES PASSIVAS DIVERSAS	44.161.202,28
COMPENSACOES PASSIVAS DIVERSAS	44.161.202,28
CONTRA GARANTIA DE VALORES	91.600.000,00
CONTRA GARANTIA DE VALORES	91.600.000,00
DESPESAS DE EXERCICIOS ANTERIORES	151.238.083,66
DESPESAS DE EXERCICIOS ANTERIORES	151.238.083,66
PRECATORIOS A SEREM INCORPORADOS EC 62	190.586.194,82
PREC A SEREM INCORPORADOS LISTA DO TJ EC 62	190.586.194,82

TOTAL GERAL 128.140.064.657,07

GOVERNO DO ESTADO DA BAHIA
PODER EXECUTIVO - ADM. DIRETA E INDIRETA

ANEXO 14 DA LEI 4320/64
BALANÇO PATRIMONIAL
POSICAO ATE O MES DE DEZEMBRO DE 2012

PAGINA : 7
EMI SSO: 16/01/13
SI COF (ABP214-41)
PGSC82AO/MPSC82AO
VALORES EM REAL

P A S S I V O

P A S S I V O			
PASSIVO FINANCEIRO			1.541.757.768,85
DÍVIDA FLUTUANTE			1.541.757.768,85
RESTOS A PAGAR	1.387.417.885,14		
RESTOS A PAGAR	1.387.417.885,14		
PROCESSADOS	1.002.953.433,23		
NAO PROCESSADOS	384.464.451,91		
SERVICOS DA DÍVIDA A PAGAR-ENCARGOS	24.147.212,32		
DÍVIDA INTERNA	24.147.212,32		
SERVICOS DA DÍVIDA POR CONTRATO	24.147.212,32		
DEPOSITOS	130.192.671,39		
CONSIGNACOES E RETENCOES	52.794.638,61		
SOBRE FOLHA DE PAGAMENTO	6.586.397,87		
SOBRE FATURAS	46.208.240,74		
RESTITUICOES A PAGAR	34.040.968,14		
CREDITOS BANCARIOS	1.588.289,01		
CREDITOS DE CONTRIBUINTES	4.960,09		
OUTROS CREDITORES	32.447.719,04		
OBRIACOES A PAGAR	1.311.536,84		
OBRIACOES A PAGAR	1.311.536,84		
DEPOSITOS DE DIVERSAS ORIGENS	42.045.527,80		
CAUCOES E FIANCAS	23.182.778,76		
RENDIMENTOS DO PIS/PASEP	1.496.310,41		
OUTROS DEPOSITOS	17.366.438,63		
PASSIVO PERMANENTE			123.142.502.242,11
DÍVIDA FUNDADA INTERNA			7.320.246.874,21
POR CONTRATOS			
ENTIDADES BANCARIAS FEDERAIS	1.666.037.092,33		
BANCO DO BRASIL	81.359.633,94		
CAIXA ECONOMICA FEDERAL	299.300.995,92		
BNDES	1.127.926.431,67		
BNB	157.450.030,80		
ENTIDADES OFICIAIS FEDERAIS	5.654.209.781,88		
TESOURO NACIONAL	5.654.209.781,88		
DÍVIDA FUNDADA EXTERNA			3.672.293.308,17
POR CONTRATOS			
ENTIDADES BANCARIAS OFICIAIS	3.672.293.308,17		
BID	3.618.437.545,69		
BIRD	2.213.777.801,61		
O E C F	1.310.242.284,08		
ENTIDADES BANCARIAS PRIVADAS	94.417.460,00		
FIDA	53.855.762,48		
K. F. W.	48.683.617,39		
OUTRAS OBRIACOES	5.172.145,09		2.412.891.022,69
RENEGOCIACAO DE DEBITOS DE CONTRIBUICOES	243.065.778,22		
ADMINISTRACAO DIRETA	223.740.709,70		
CONTRIBUICOES PREVIDENCIARIAS	174.374.261,17		
CONTRIBUICOES SOCIAIS	49.366.448,53		
ADMINISTRACAO INDIRETA	19.325.068,52		
CONTRIBUICOES PREVIDENCIARIAS	15.418.253,46		

GOVERNO DO ESTADO DA BAHIA
PODER EXECUTIVO - ADM. DIRETA E INDI RETA

PAGINA : 8
EMI SSAO: 16/01/13
SICOF (ABP214-41)
PGSC82AO/MPSC82AO
VALORES EM REAL

ANEXO 14 DA LEI 4320/64
BALANCO PATRIMONIAL
POSICAO ATE O MES DE DEZEMBRO DE 2012

P A S S I V O

CONTRIBUI COES SOCIAIS	3.906.815,06		
DEBITOS JUDICIAIS	1.991.430.460,66		
PRECATORIOS ALIMENTICIOS	11.726.000,00		
PRECATORIOS VENCIDOS	11.726.000,00		
REQUISICOES DE PEQUENO VALOR A VENCER	879.845,86		
VENCIDOS	94.121,39		
PRECATORIOS EC 62/2009	785.724,47		
PRECATORIOS ALIMENTICIOS EC 62	1.944.790.614,80		
PRECATORIOS PATRIMONIAIS EC 62	578.384.802,75		
PRECATORIOS AJUSTE REPASSE TJ	1.521.659.340,75		
PRECATORIOS PATRIMONIAIS	155.253.528,70-		
PRECATORIOS VENCIDOS	34.034.000,00		
OUTRAS RENEGOCIACOES	34.034.000,00		
ADMINISTRACAO DIRETA	178.394.783,81		
OUTRAS	108.605.013,27		
ADMINISTRACAO INDI RETA	108.605.013,27		
OUTRAS	69.789.770,54		
OBRI GACOES EXIGIVEIS A LONGO PRAZO - FUNPREV	69.789.770,54		
PROVISOES MATEMATICAS A LONGO PRAZO - FUNPREV	109.737.071.037,04	109.737.071.037,04	
PROVISOES PARA ENEFICIOS CONCEDIDOS E A CONCEDER	109.737.071.037,04		
APOSENTADORIA /PENSOES/OUTROS BENEFICIOS FUNPREV	109.737.071.037,04		
SOMA DO PASSIVO REAL			124.684.260.010,96
ADMINISTRACAO DIRETA E INDI RETA	11.136.770.468,01		
ADMINISTRACAO DIRETA	5.770.488.389,55		
ADMINISTRACAO INDI RETA	5.366.282.078,46		
PASSIVO COMPENSADO			3.455.804.646,11
OUTRAS COMPENSACOES PASSIVAS		3.455.804.646,11	
VALORES E BENS SOB RESPONSABILIDADE	87.305.537,76		
VALORES E BENS SOB RESPONSABILIDADE	73.681.231,56		
VALORES E BENS SOB RESPONSABILIDADE	73.681.231,56		
BENS MOVEIS	13.624.306,20		
BENS MOVEIS	58.180,00		
BENS DE CONVENIOS	13.566.126,20		
VALORES E BENS DE TERCEIROS	122.373.222,32		
EM CAUCAO	78.624.563,93		
EM CAUCAO	78.624.563,93		
EM CONSIGNACAO	25.354,00		
EM CONSIGNACAO	25.354,00		
COMODATO DE BENS	104.315,14		
COMODATO DE BENS	104.315,14		
BENS MOVEIS	43.618.989,25		
BENS MOVEIS	43.618.989,25		
SUBVENCOES E RECURSOS DE CONVENIOS CONCEDIDOS	2.425.623,50		
SUBVENCOES E RECURSOS DE CONVENIOS CONCEDIDOS	2.425.623,50		
SUBVENCOES E RECURSOS DE CONVENIOS CONCEDIDOS	2.425.623,50		
RECURSOS DE CONVENIOS A COMPROVAR	85.880.446,34		

GOVERNO DO ESTADO DA BAHIA
 PODER EXECUTIVO - ADM. DIRETA E INDIRETA

PAGINA : 9
 EMISSAO: 16/01/13
 SICOF (ABP214-41)
 PGSC82A0/MPSC82A0
 VALORES EM REAL

ANEXO 14 DA LEI 4320/64
 BALANÇO PATRIMONIAL
 POSIÇÃO ATÉ O MÊS DE DEZEMBRO DE 2012

P A S S I V O

DA UNIAO	39.029.250,47	
DA UNIAO	39.029.250,47	
DO MUNICIPIO	2.442.261,14	
DO MUNICIPIO	2.442.261,14	
DO ESTADO	38.373.917,53	
DO ESTADO	38.373.917,53	
DE OUTROS	6.035.017,20	
DE OUTROS	6.035.017,20	
VALORES EM GARANTIAS	99.628.296,53	
VALORES EM GARANTIAS	8.028.296,53	
VALORES EM GARANTIAS	8.028.296,53	
VALORES EM GARANTIAS	91.600.000,00	
VALORES EM GARANTIA	91.600.000,00	
DIREITOS CONTRATADOS	593.576.703,22	
DIREITOS CONTRATADOS	593.576.703,22	
DIREITOS CONTRATADOS	593.576.703,22	
OBRIGACOES CONTRATUAIS	1.975.026.640,64	
CONTRATOS DE EMPRESTIMOS E FINANCIAMENTOS	1.430.792.508,32	
CONTRATOS DE EMPRESTIMOS E FINANCIAMENTOS	1.430.792.508,32	
CONTRATOS DE FORNECIMENTO DE BENS E SERVICOS	32.180.516,10	
CONTRATOS DE FORNECIMENTO DE BENS E SERVICOS	32.180.516,10	
OUTRAS OBRIGACOES CONTRATUAIS	512.053.616,22	
OUTRAS OBRIGACOES CONTRATUAIS	512.053.616,22	
COMPENSACOES ATIVAS DIVERSAS	14.802.313,94	
COMPENSACOES ATIVAS DIVERSAS	14.802.313,94	
COMPENSACOES ATIVAS DIVERSAS	14.802.313,94	
DIVERSAS COMPENSACOES PASSIVAS	474.785.861,86	
OBRAS DE ENTIDADES A SEREM ENTREGUES	41.360.200,52	
OBRAS DE ENTIDADES A SEREM ENTREGUES	41.360.200,52	
CONTRA GARANTIA DE VALORES	91.600.000,00	
CONTRA GARANTIA DE VALORES	91.600.000,00	
DESPESAS DE EXERCICIOS ANTERIORES	151.239.466,52	
DESPESAS DE EXERCICIOS ANTERIORES	151.239.466,52	
PRECATORIOS A INCORPORAR LISTA TJ EC 62	190.586.194,82	
PRECAT. A INCORPORAR LISTA DO TJ EC 62	190.586.194,82	
TOTAL GERAL		128.140.064.657,07



Anexo 15

DEMONSTRATIVO DAS VARIAÇÕES PATRIMONIAIS

GOVERNO DO ESTADO DA BAHIA
PODER EXECUTIVO - ADM. DIRETA E INDIRETA

PAGINA : 1
EMI SSAO: 16/01/13
SICOF (AVP215-41)
PGSC82A2/MPSC82A2
VALORES EM REAL

ANEXO 15 DA LEI 4320/64 - DEMONSTRACAO DAS VARIACOES PATRIMONIAIS
POSICAO ATE O MES DE DEZEMBRO DE 2012

VARIACOES ATIVAS

RESULTANTES DA EXECUCAO ORCAMENTARIA			34.726.614.045,64
RECEITA ORCAMENTARIA		31.577.805.506,94	
RECEITAS CORRENTES	26.871.683.325,30		
RECEITAS DE CAPITAL	2.664.921.245,85		
RECEITAS INTRA-ORCAMENTARIAS CORRENTES	2.041.200.935,79		
MUTACOES PATRIMONIAIS		3.148.808.538,70	
MUTACOES PATRIMONIAIS DA DESPESA	3.148.808.538,70		
INDEPENDENTES DA EXECUCAO ORCAMENTARIA			67.571.769.522,25
VARIACOES NO FINANCEIRO		4.203.880.212,16	
REDUCOES NO PASSIVO FINANCEIRO	139.324.548,33		
ACRESCIMOS NO ATIVO FINANCEIRO	4.064.555.663,83		
VARIACOES NO PERMANENTE		21.167.895.389,19	
REDUCOES NO PASSIVO PERMANENTE	19.019.107.605,21		
ACRESCIMOS NO ATIVO PERMANENTE	2.148.787.783,98		
INTERFERENCIAS ATIVAS		42.199.993.920,90	
TRANSFERENCIAS DE BENS E VALORES	42.199.993.920,90		
RESULTADO PATRIMONIAL			52.136.213.960,01
"DEFICIT" VERIFICADO		52.136.213.960,01	
ADMINISTRACAO DIRETA E INDIRETA	52.136.213.960,01		
TOTAL GERAL			154.434.597.527,90

GOVERNO DO ESTADO DA BAHIA
 PODER EXECUTIVO - ADM. DIRETA E INDIRETA

PAGINA : 2
 EMISSAO: 16/01/13
 SICOF (AVP215-41)
 PGSC82A2/MPSC82A2
 VALORES EM REAL

ANEXO 15 DA LEI 4320/64 - DEMONSTRACAO DAS VARIACOES PATRIMONIAIS
 POSICAO ATE O MES DE DEZEMBRO DE 2012

VARIACOES PASSIVAS

RESULTANTES DA EXECUCAO ORCAMENTARIA			29.447.732.115,37
DESPESA ORCAMENTARIA		27.507.785.520,63	
DESPESAS CORRENTES	24.267.382.608,83		
DESPESAS DE CAPITAL	3.240.402.911,80		
MUTACOES PATRIMONIAIS		1.939.946.594,74	
MUTACOES PATRIMONIAIS DA RECEITA	1.939.946.594,74		
INDEPENDENTES DA EXECUCAO ORCAMENTARIA			124.986.865.412,53
VARIACOES NO FINANCEIRO		4.183.043.171,96	
REDUCOES NO ATIVO FINANCEIRO	4.182.422.669,40		
ACRESCIMOS NO PASSIVO FINANCEIRO	620.502,56		
VARIACOES NO PERMANENTE		76.082.540.069,88	
REDUCOES NO ATIVO PERMANENTE	2.964.910.186,64		
ACRESCIMOS NO PASSIVO PERMANENTE	73.117.629.883,24		
INTERFERENCIAS PASSIVAS		44.721.282.170,69	
TRANSFERENCIAS DE BENS E VALORES	44.721.282.170,69		
TOTAL GERAL			154.434.597.527,90



DEMONSTRATIVOS DA LEI DE RESPONSABILIDADE FISCAL - LRF

ESTADO DA BAHIA
RELATÓRIO RESUMIDO DA EXECUÇÃO ORÇAMENTÁRIA
BALANÇO ORÇAMENTÁRIO - RECEITA
ORÇAMENTOS FISCAL E DA SEGURIDADE SOCIAL
JANEIRO A DEZEMBRO DE 2012 / BIMESTRE NOVEMBRO - DEZEMBRO DE 2012

RREO - Anexo I (LRF Art. 52, inciso I, alíneas "a" e "b" do inciso II e §1º)

R\$ 1,00

RECEITAS	PREVISÃO INICIAL	PREVISÃO ATUALIZADA (a)	RECEITAS REALIZADAS				SALDO A REALIZAR (a-c)
			NO BIMESTRE (b)	% (b/a)	ATÉ O BIMESTRE (c)	% (c/a)	
RECEITAS (EXCETO INTRA-ORÇAMENTÁRIAS) (I)	27.052.116.629,00	29.603.426.240,00	6.838.646.133,40	23,10	29.944.971.811,35	101,15	(341.545.571,35)
RECEITAS CORRENTES	25.431.689.058,00	27.519.938.329,00	5.111.258.115,25	18,57	27.279.457.509,47	99,13	240.480.819,53
RECEITA TRIBUTÁRIA	14.949.601.368,00	16.047.515.642,00	2.835.477.774,95	17,67	15.864.323.802,35	98,86	183.191.839,65
Impostos	14.359.652.958,00	15.457.017.246,00	2.709.007.934,76	17,53	15.199.307.123,60	98,33	257.710.122,40
Taxas	589.948.410,00	590.498.396,00	126.469.840,19	21,42	665.016.678,75	112,62	(74.518.282,75)
Contribuição de Melhoria	-	-	-	-	-	-	-
RECEITA DE CONTRIBUIÇÕES	1.539.303.935,00	1.623.916.345,00	377.802.052,97	23,26	1.809.252.131,64	111,41	(185.335.786,64)
Contribuições Sociais	1.539.303.935,00	1.623.916.345,00	377.802.052,97	23,26	1.809.252.131,64	111,41	(185.335.786,64)
Contribuições Econômicas	-	-	-	-	-	-	-
RECEITA PATRIMONIAL	347.636.181,00	866.250.350,00	78.145.554,68	9,02	909.100.575,84	104,95	(42.850.225,84)
Receitas Imobiliárias	29.703.348,00	30.568.348,00	11.057.706,54	36,17	38.952.302,11	127,43	(8.383.954,11)
Receitas de Valores Mobiliários	304.679.993,00	310.747.970,00	42.597.718,37	13,71	309.804.365,79	99,70	943.604,21
Receitas de Concessões e Permissões	5.726.000,00	5.726.000,00	4.691.883,24	81,94	7.325.855,90	127,94	(1.599.855,90)
Compensações Financeiras	-	-	-	-	-	-	-
Receitas Patrimoniais	7.526.840,00	519.208.032,00	19.798.246,53	3,81	553.018.052,04	106,51	(33.810.020,04)
RECEITA AGROPECUÁRIA	1.922.006,00	1.922.006,00	24.807,64	1,29	221.485,26	11,52	1.700.520,74
Receita da Produção Vegetal	31.128,00	31.128,00	812,00	2,61	4.299,00	13,81	26.829,00
Receita da Produção Animal e Derivados	1.482.244,00	1.482.244,00	18.865,64	1,27	192.186,76	12,97	1.290.057,24
Outras Receitas Agropecuárias	408.634,00	408.634,00	5.130,00	1,26	24.999,50	6,12	383.634,50
RECEITA INDUSTRIAL	224.122,00	224.122,00	21.797,91	9,73	91.144,64	40,67	132.977,36
Receita da Indústria de Transformação	224.122,00	224.122,00	21.797,91	9,73	91.144,64	40,67	132.977,36
Receita da Indústria de Construção	-	-	-	-	-	-	-
Outras Receitas Industriais	-	-	-	-	-	-	-
RECEITA DE SERVIÇOS	196.524.122,00	199.061.255,00	36.721.764,94	18,45	114.855.659,67	57,70	84.205.595,33
TRANSFERÊNCIAS CORRENTES	10.567.932.608,00	10.818.809.688,00	2.215.840.730,86	20,48	11.028.725.652,74	101,94	(209.915.964,74)
Transferências Intergovernamentais	10.468.147.739,00	10.688.919.946,00	2.178.534.264,61	20,38	10.845.662.623,25	101,47	(156.742.677,25)
Transferências de Instituições Privadas	-	32.000,00	8.000,00	25,00	32.560,18	101,75	(560,18)
Transferências do Exterior	1.247.684,00	1.732.684,00	83,80	0,00	895.333,15	51,67	837.350,85
Transferências de Pessoas	-	-	-	-	-	-	-
Transferências de Convênios	98.537.185,00	128.125.058,00	37.298.382,45	29,11	182.135.136,16	142,15	(54.010.078,16)
Transferências para o Combate à Fome	-	-	-	-	-	-	-
OUTRAS RECEITAS CORRENTES	1.026.180.925,00	1.159.875.130,00	165.152.472,39	14,24	830.701.342,30	71,62	329.173.787,70
Multas e Juros de Mora	270.730.623,00	297.261.573,00	39.151.805,62	13,17	215.690.835,50	72,56	81.570.737,50
Indenizações e Restituições	126.016.821,00	138.586.462,00	8.825.221,60	6,37	44.413.049,57	32,05	94.173.412,43
Receita da Dívida Ativa	13.062.340,00	39.178.260,00	7.878.249,57	20,11	41.460.690,19	105,83	(2.282.430,19)
Receitas Diversas	616.371.141,00	684.848.835,00	109.297.195,60	15,96	529.136.767,04	77,26	155.712.067,96
CONTA RETIFICADORA DA RECEITA ORÇAMENTÁRIA	(3.197.636.209,00)	(3.197.636.209,00)	(597.928.841,09)	18,70	(3.277.814.284,97)	102,51	80.178.075,97

RECEITAS DE CAPITAL	1.620.427.571,00	2.083.487.911,00	1.727.388.018,15	82,91	2.665.514.301,88	127,94	(582.026.390,88)
OPERAÇÕES DE CRÉDITO	928.400.000,00	1.290.022.320,00	1.569.971.632,96	121,70	1.854.663.546,62	143,77	(564.641.226,62)
Operações de Crédito Internas	483.290.000,00	261.563.798,00	16.146.052,45	6,17	245.613.193,65	93,90	15.950.604,35
Operações de Crédito Externas	445.110.000,00	1.028.458.522,00	1.553.825.580,51	151,08	1.609.050.352,97	156,45	(580.591.830,97)
ALIENAÇÃO DE BENS	107.141.600,00	123.519.890,00	5.500.043,08	4,45	14.435.069,84	11,69	109.084.820,16
Alienação de Bens Móveis	103.291.600,00	119.669.890,00	3.607.942,71	3,01	7.623.712,56	6,37	112.046.177,44
Alienação de Bens Imóveis	3.850.000,00	3.850.000,00	1.892.100,37	49,15	6.811.357,28	176,92	(2.961.357,28)
AMORTIZAÇÃO DE EMPRÉSTIMOS	104.341.000,00	104.341.000,00	18.034.327,48	17,28	99.204.606,63	95,08	5.136.393,37
Amortização de Empréstimos	104.341.000,00	104.341.000,00	18.034.327,48	17,28	99.204.606,63	95,08	5.136.393,37
TRANSFERÊNCIAS DE CAPITAL	480.544.971,00	565.604.701,00	133.518.610,74	23,61	696.847.674,90	123,20	(131.242.973,90)
Transferências Intergovernamentais	29.384.000,00	35.163.120,00	6.122.464,00	17,41	79.947.072,08	227,36	(44.783.952,08)
Transferências de Instituições Privadas	701.000,00	701.000,00	-	-	-	-	701.000,00
Transferências do Exterior	146.316,00	146.316,00	-	-	-	-	146.316,00
Transferências de Pessoas	-	-	-	-	-	-	-
Transferências de Outras Instituições Públicas	-	-	-	-	-	-	-
Transferências de Convênios	450.313.655,00	529.594.265,00	127.396.146,74	24,06	616.900.602,82	116,49	(87.306.337,82)
Transferências para o Combate à Fome	-	-	-	-	-	-	-
OUTRAS RECEITAS DE CAPITAL	-	-	363.403,89	-	363.403,89	-	(363.403,89)
Integralização do Capital Social	-	-	-	-	-	-	-
Div. Atv. Prov. da Amortiz. de Emp. e Financ.	-	-	-	-	-	-	-
Receitas de Capital Diversas	-	-	363.403,89	-	363.403,89	-	(363.403,89)
RECEITAS (INTRA-ORÇAMENTÁRIAS) (II)	1.898.655.640,00	1.947.344.033,00	466.179.196,18	23,94	2.041.200.935,79	104,82	(93.856.902,79)
SUBTOTAL DAS RECEITAS (III) = (I+II)	28.950.772.269,00	31.550.770.273,00	7.304.825.329,58	23,15	31.986.172.747,14	101,38	(435.402.474,14)
OPERAÇÕES DE CRÉDITO - REFINANCIAMENTO (IV)	-	-	-	-	-	-	-
Operações de Crédito Internas	-	-	-	-	-	-	-
Para Refinanciamento da Dívida Mobiliária	-	-	-	-	-	-	-
Para Refinanciamento da Dívida Contratual	-	-	-	-	-	-	-
Operações de Crédito Externas	-	-	-	-	-	-	-
Para Refinanciamento da Dívida Mobiliária	-	-	-	-	-	-	-
Para Refinanciamento da Dívida Contratual	-	-	-	-	-	-	-
SUBTOTAL COM REFINANCIAMENTOS (V) = (III + IV)	28.950.772.269,00	31.550.770.273,00	7.304.825.329,58	23,15	31.986.172.747,14	101,38	(435.402.474,14)
DÉFICIT(VI)	-	1.144.750.156,00	-	-	-	-	-
TOTAL (VII) = (V + VI)	28.950.772.269,00	32.695.520.429,00	7.304.825.329,58	22,34	31.986.172.747,14	97,83	(435.402.474,14)
SALDOS DE EXERCÍCIOS ANTERIORES (UTILIZADOS PARA CRÉDITOS ADICIONAIS)	-	1.530.409.602,92	-	-	1.144.750.156,00	74,80	-
Superávit Financeiro	-	1.530.409.602,92	-	-	1.144.750.156,00	74,80	-
Reabertura de Créditos Adicionais	-	-	-	-	-	-	-
RECEITAS INTRA-ORÇAMENTÁRIAS	PREVISÃO INICIAL	PREVISÃO ATUALIZADA	RECEITAS REALIZADAS				SALDO A REALIZAR
		(a)	NO BIMESTRE	%	ATÉ O BIMESTRE	%	(a-c)
			(b)	(b/a)	(c)	(c/a)	
RECEITAS CORRENTES	1.898.655.640,00	1.947.344.033,00	466.179.196,18	23,94	2.041.200.935,79	104,82	(93.856.902,79)
RECEITA DE CONTRIBUIÇÕES	1.862.593.000,00	1.896.279.065,00	444.524.606,56	23,44	1.991.193.033,62	105,01	(94.913.968,62)
Contribuições Sociais	1.862.593.000,00	1.896.279.065,00	444.524.606,56	23,44	1.991.193.033,62	105,01	(94.913.968,62)
RECEITA DE SERVIÇOS	36.062.640,00	51.064.968,00	21.654.589,62	42,41	50.007.902,17	97,93	1.057.065,83
TOTAL	1.898.655.640,00	1.947.344.033,00	466.179.196,18	23,94	2.041.200.935,79	104,82	(93.856.902,79)

Continua (1/2)

ESTADO DA BAHIA
RELATÓRIO RESUMIDO DA EXECUÇÃO ORÇAMENTÁRIA
BALANÇO ORÇAMENTÁRIO - DESPESAS
ORÇAMENTOS FISCAL E DA SEGURIDADE SOCIAL
JANEIRO A DEZEMBRO DE 2012 / BIMESTRE NOVEMBRO - DEZEMBRO DE 2012

RREO - Anexo I-A (LRF, Art. 52, inciso I, alíneas "a" e "b" do inciso II e §1º)

R\$ 1,00

DESPESAS	DOTAÇÃO INICIAL (d)	CRÉDITOS (e)	DOTAÇÃO ATUALIZADA (f)=(d+e)	DESPESAS EMPENHADAS		DESPESAS EXECUTADAS				SALDO A EXECUTAR (f-(g+h))
				NO BIMESTRE	ATÉ O BIMESTRE	LIQUIDADAS		INSCRITAS EM RESTOS A PAGAR NÃO PROCESSADOS (h)	%	
						NO BIMESTRE	ATÉ O BIMESTRE (g)			
DESPESAS (EXCETO INTRA-ORÇAMENTÁRIAS) (VIII)	27.052.116.629,00	3.563.264.928,49	30.615.381.557,49	6.383.921.985,76	28.322.746.368,21	6.699.883.457,92	27.921.301.654,48	401.444.713,73	92,51	2.292.635.189,28
DESPESAS CORRENTES	23.436.805.354,00	2.655.847.261,49	26.092.652.615,49	5.521.308.894,53	25.017.850.798,24	5.707.299.256,41	24.700.936.779,69	316.914.018,55	95,88	1.074.801.817,25
PESSOAL E ENCARGOS SOCIAIS	12.220.178.458,00	904.162.403,49	13.124.340.861,49	2.721.408.933,70	12.842.560.383,91	2.737.912.956,97	12.829.374.975,38	13.185.408,53	97,85	281.780.477,58
JUROS E ENCARGOS DA DÍVIDA	620.675.488,00	(101.496.853,00)	519.178.635,00	106.806.831,45	515.961.268,40	106.806.831,45	515.961.268,40	-	99,38	3.217.366,60
OUTRAS DESPESAS CORRENTES	10.595.951.408,00	1.853.181.711,00	12.449.133.119,00	2.693.093.129,38	11.659.329.145,93	2.862.579.467,99	11.355.600.535,91	303.728.610,02	93,66	789.803.973,07
Transferências a Municípios	3.689.299.381,00	222.633.273,00	3.911.932.654,00	646.060.396,28	3.850.325.070,55	646.060.396,28	3.850.325.070,55	-	98,43	61.607.583,45
Demais Despesas Correntes	6.906.652.027,00	1.630.548.438,00	8.537.200.465,00	2.047.032.733,10	7.809.004.075,38	2.216.519.071,71	7.505.275.465,36	303.728.610,02	91,47	728.196.389,62
DESPESAS DE CAPITAL	3.601.413.275,00	921.315.667,00	4.522.728.942,00	862.613.091,23	3.304.895.569,97	992.584.201,51	3.220.364.874,79	84.530.695,18	73,07	1.217.833.372,03
INVESTIMENTOS	2.158.446.275,00	765.759.869,00	2.924.206.144,00	557.429.573,90	1.836.279.661,91	687.313.684,18	1.751.748.966,73	84.530.695,18	62,80	1.087.926.482,09
INVERSÕES FINANCEIRAS	413.240.000,00	151.432.200,00	564.672.200,00	105.283.604,98	436.520.696,94	105.370.604,98	436.520.696,94	-	77,31	128.151.503,06
AMORTIZAÇÃO DA DÍVIDA	1.029.727.000,00	4.123.598,00	1.033.850.598,00	199.899.912,35	1.032.095.211,12	199.899.912,35	1.032.095.211,12	-	99,83	1.755.386,88
RESERVA DE CONTINGÊNCIA	13.898.000,00	(13.898.000,00)	-	-	-	-	-	-	-	-
RESERVA DO RPPS	-	-	-	-	-	-	-	-	-	-
DESPESAS (INTRA-ORÇAMENTÁRIAS) (IX)	1.898.655.640,00	181.483.231,51	2.080.138.871,51	471.658.087,40	2.057.430.540,35	488.425.863,68	2.052.814.742,82	4.615.797,53	98,91	22.708.331,16
SUBTOTAL DAS DESPESAS (X)=(VIII+IX)	28.950.772.269,00	3.744.748.160,00	32.695.520.429,00	6.855.580.073,16	30.380.176.908,56	7.188.309.321,60	29.974.116.397,30	406.060.511,26	92,92	2.315.343.520,44
AMORTIZAÇÃO DA DÍVIDA / REFINANCIAMENTO (XI)	-	-	-	-	-	-	-	-	-	-
AMORTIZAÇÃO DA DÍVIDA INTERNA	-	-	-	-	-	-	-	-	-	-
Dívida Mobiliária	-	-	-	-	-	-	-	-	-	-
Outras Dívidas	-	-	-	-	-	-	-	-	-	-
AMORTIZAÇÃO DA DÍVIDA EXTERNA	-	-	-	-	-	-	-	-	-	-
Dívida Mobiliária	-	-	-	-	-	-	-	-	-	-
Outras Dívidas	-	-	-	-	-	-	-	-	-	-
SUBTOTAL COM REFINANCIAMENTO (XII) = (X + XI)	28.950.772.269,00	3.744.748.160,00	32.695.520.429,00	6.855.580.073,16	30.380.176.908,56	7.188.309.321,60	29.974.116.397,30	406.060.511,26	92,92	2.315.343.520,44
SUPERÁVIT (XIII)	-	-	-	-	-	-	-	1.605.995.838,58	-	-
TOTAL (XIV) = (XII + XIII)	28.950.772.269,00	3.744.748.160,00	32.695.520.429,00	6.855.580.073,16	30.380.176.908,56	7.188.309.321,60	29.974.116.397,30	31.986.172.747,14	97,83	709.347.681,86

DESPESAS CORRENTES	1.898.655.640,00	181.482.731,51	2.080.138.371,51	471.657.687,34	2.057.430.140,29	488.425.463,62	2.052.814.342,76	4.615.797,53	98,91	22.708.231,22
PESSOAL E ENCARGOS SOCIAIS	1.511.926.989,00	135.827.221,51	1.647.754.210,51	389.281.159,91	1.639.138.088,73	389.563.442,55	1.639.138.088,73	-	99,48	8.616.121,78
OUTRAS DESPESAS CORRENTES	386.728.651,00	45.655.510,00	432.384.161,00	82.376.527,43	418.292.051,56	98.862.021,07	413.676.254,03	4.615.797,53	96,74	14.092.109,44
DESPESAS DE CAPITAL	-	500,00	500,00	400,06	400,06	400,06	400,06	-	80,01	99,94
INVESTIMENTOS	-	500,00	500,00	400,06	400,06	400,06	400,06	-	80,01	99,94
TOTAL	1.898.655.640,00	181.483.231,51	2.080.138.871,51	471.658.087,40	2.057.430.540,35	488.425.863,68	2.052.814.742,82	4.615.797,53	98,69	22.708.331,16

FONTE: SICOF/SEFAZ/SAF/COPAF, 17/01/2013 09:11:18

Continuação (2/2)

Nota: Durante o exercício, somente as despesas liquidadas são consideradas executadas. No encerramento do exercício, as despesas não liquidadas inscritas em restos a pagar não processados são também consideradas executadas. Dessa forma, para maior transparência, as despesas executadas estão segregadas em:

- Despesas liquidadas, consideradas aquelas em que houve a entrega do material ou serviço, nos termos do art. 63 da Lei 4.320/64
- Despesas empenhadas mas não liquidadas, inscritas em Restos a Pagar não processados, consideradas liquidadas no encerramento do exercício, por força do art. 35, inciso II da Lei 4.320/64.

GOVERNO DO ESTADO DA BAHIA
RELATÓRIO RESUMIDO DA EXECUÇÃO ORÇAMENTÁRIA
DEMONSTRATIVO DA EXECUÇÃO DAS DESPESAS POR FUNÇÃO E SUBFUNÇÃO
ORÇAMENTOS FISCAL E DA SEGURIDADE SOCIAL
JANEIRO A DEZEMBRO DE 2012 / BIMESTRE NOVEMBRO - DEZEMBRO DE 2012

RREO - Anexo II (LRF, Art 52, inciso II, alínea "c")

R\$ 1,00

FUNÇÃO/SUBFUNÇÃO	DOTAÇÃO INICIAL	DOTAÇÃO ATUALIZADA	DESPESAS EMPENHADAS		DESPESAS REALIZADAS			%	%	SALDO A LIQUIDAR
			NO BIMESTRE	ATÉ O BIMESTRE	NO BIMESTRE	ATÉ O BIMESTRE	INSCRITAS EM RESTOS A PAGAR NÃO PROCESSADOS			
DESPESAS (EXCETO INTRA-ORÇAMENTÁRIAS) (I)	27.052.116.629,00	30.615.381.557,49	6.393.921.985,76	28.322.746.368,21	6.699.883.457,92	27.921.301.654,48	401.444.713,73	93,23	92,51	2.292.635.189,28
LEGISLATIVA	575.441.916,00	636.934.012,00	134.594.921,49	625.870.189,35	147.398.656,33	619.964.499,65	5.905.689,70	2,06	98,26	11.063.822,65
AÇÃO LEGISLATIVA	177.467.000,00	193.017.000,00	41.853.294,43	192.417.796,31	43.765.110,68	189.271.643,25	3.146.153,06	0,63	99,69	599.203,69
CONTROLE EXTERNO	83.452.000,00	102.447.081,00	26.791.498,93	98.596.402,12	27.531.096,09	98.422.414,28	173.987,84	0,32	96,24	3.850.678,88
ADMINISTRAÇÃO GERAL	290.124.916,00	314.110.816,00	61.664.797,17	310.433.262,03	69.527.890,23	308.194.701,76	2.238.560,27	1,02	98,83	3.677.553,97
TECNOLOGIA DA INFORMATIZAÇÃO	7.892.000,00	7.217.115,00	707.703,87	5.448.277,88	2.249.971,34	5.373.722,81	74.555,07	0,02	75,49	1.768.837,12
COMUNICAÇÃO SOCIAL	3.295.000,00	3.795.000,00	914.340,74	3.637.394,03	1.014.957,64	3.380.235,57	257.158,46	0,01	95,85	157.605,97
ASSISTÊNCIA HOSPITALAR E AMBULATORIAL	5.565.000,00	5.971.000,00	1.254.239,00	5.825.958,94	1.332.078,50	5.810.683,94	15.275,00	0,02	97,57	145.041,06
PROTEÇÃO E BENEFÍCIOS AO TRABALHADOR	7.646.000,00	10.376.000,00	1.409.047,35	9.511.098,04	1.977.551,85	9.511.098,04	-	0,03	91,66	864.901,96
JUDICIÁRIA	1.188.970.492,00	1.491.210.045,00	291.739.076,05	1.464.629.525,11	318.825.920,36	1.446.794.354,78	17.835.170,33	4,82	98,22	26.580.519,89
AÇÃO JUDICIÁRIA	81.868.000,00	94.669.340,00	3.138.602,93	85.225.327,45	14.642.183,96	81.288.611,25	3.936.716,20	0,28	90,02	9.444.012,55
ADMINISTRAÇÃO GERAL	1.038.038.492,00	1.276.011.369,00	267.775.598,95	1.263.728.253,63	282.226.012,95	1.250.017.563,62	13.710.690,01	4,16	99,04	12.283.115,37
TECNOLOGIA DA INFORMATIZAÇÃO	350.000,00	450.000,00	72.963,23	422.293,30	71.008,38	356.602,00	65.691,30	0,00	93,84	27.706,70
FORMAÇÃO DE RECURSOS HUMANOS	6.165.000,00	7.155.000,00	2.479.845,15	6.568.373,59	2.511.224,58	6.467.863,17	100.510,42	0,02	91,80	586.626,41
COMUNICAÇÃO SOCIAL	1.076.000,00	1.076.000,00	235.885,89	542.385,89	341.245,88	528.613,49	13.772,40	0,00	50,41	533.614,11
ASSISTÊNCIA HOSPITALAR E AMBULATORIAL	118.000,00	118.000,00	13.950,00	93.480,00	15.580,00	85.690,00	7.790,00	0,00	79,22	24.520,00
PROTEÇÃO E BENEFÍCIOS AO TRABALHADOR	55.504.000,00	105.669.336,00	17.243.014,07	103.632.072,83	17.402.477,03	103.632.072,83	-	0,34	98,07	2.037.263,17
DIREITOS INDIVIDUAIS COLETIVOS E DIFUSOS	5.851.000,00	6.061.000,00	779.215,83	4.417.338,42	1.616.187,54	4.417.338,42	-	0,01	72,88	1.643.661,58
ESSENCIAL A JUSTIÇA	492.801.890,00	576.374.584,00	104.558.189,60	542.384.371,83	110.499.034,53	540.802.601,48	1.581.770,35	1,79	94,10	33.990.212,17
DEFESA DA ORDEM JUDICIAL	13.899.000,00	14.593.664,00	977.783,95	6.268.098,74	2.970.497,87	6.070.044,67	198.054,07	0,02	42,95	8.325.565,26
REPRESENTAÇÃO JUDICIAL E EXTRAJUDICIAL	12.940.000,00	11.009.028,00	589.232,65	4.761.980,34	2.109.919,32	4.645.657,56	116.322,78	0,02	43,26	6.247.047,66
ADMINISTRAÇÃO GERAL	441.531.890,00	510.046.546,00	95.647.776,50	498.520.548,91	97.424.521,66	497.285.528,36	1.235.020,55	1,64	97,74	11.525.997,09
TECNOLOGIA DA INFORMATIZAÇÃO	7.367.000,00	10.722.500,00	199.608,52	5.262.504,51	802.058,77	5.241.014,43	21.490,08	0,02	49,08	5.459.995,49
FORMAÇÃO DE RECURSOS HUMANOS	50.000,00	81.900,00	44.342,50	21.315,60	21.315,60	44.342,50	-	0,00	54,14	37.557,50
COMUNICAÇÃO SOCIAL	480.000,00	466.500,00	53.844,02	305.536,41	100.659,04	294.653,54	10.882,87	0,00	65,50	160.963,59
PROTEÇÃO E BENEFÍCIOS AO TRABALHADOR	16.534.000,00	29.454.446,00	7.070.029,88	27.221.360,42	7.070.062,27	27.221.360,42	-	0,09	92,42	2.233.085,58
ADMINISTRAÇÃO	1.633.568.846,00	1.268.665.225,00	250.011.690,86	1.164.204.394,50	255.883.373,88	1.138.670.380,51	25.534.013,99	3,83	91,77	104.460.830,50
PLANEJAMENTO E ORÇAMENTO	379.009.567,00	61.469.989,00	12.512.222,27	33.555.669,63	11.625.300,02	31.474.902,02	2.080.767,61	0,11	54,59	27.914.319,37
ADMINISTRAÇÃO GERAL	997.254.279,00	980.971.506,00	192.435.953,58	939.658.918,14	199.856.326,96	924.988.423,46	14.670.494,68	3,09	95,79	41.312.587,86
ADMINISTRAÇÃO FINANCEIRA	156.111.000,00	117.477.411,00	19.809.494,38	92.593.850,83	20.051.642,31	91.382.483,82	1.211.367,01	0,30	78,82	24.883.560,17
CONTROLE EXTERNO	2.855.000,00	24.429,00	-	24.429,00	-	24.429,00	-	0,00	100,00	-
NORMALIZAÇÃO E FISCALIZAÇÃO	5.435.000,00	6.466.233,00	2.419.814,00	5.250.546,50	2.355.112,59	5.141.174,12	109.372,38	0,02	81,20	1.215.686,50
TECNOLOGIA DA INFORMATIZAÇÃO	46.547.000,00	56.727.305,00	15.430.286,17	55.109.671,80	14.737.429,07	49.703.069,43	5.406.602,37	0,18	97,15	1.617.633,20
ORDENAMENTO TERRITORIAL	993.000,00	19.936,00	-	-	-	-	-	-	-	19.936,00
FORMAÇÃO DE RECURSOS HUMANOS	7.116.000,00	6.349.976,00	276.984,21	1.059.735,30	423.433,11	1.017.775,36	41.959,94	0,00	16,69	5.290.240,70
COMUNICAÇÃO SOCIAL	8.342.000,00	9.697.074,00	2.496.631,12	9.417.314,56	2.217.506,06	8.078.775,16	1.338.539,40	0,03	97,12	179.759,44
ASSISTÊNCIA HOSPITALAR E AMBULATORIAL	2.298.000,00	2.288.000,00	337.943,71	2.148.245,09	349.227,14	2.147.514,06	731,03	0,01	93,89	139.754,91
PROTEÇÃO E BENEFÍCIOS AO TRABALHADOR	20.327.000,00	19.297.766,00	2.764.204,99	18.088.801,39	2.823.404,89	18.088.409,39	392,00	0,06	93,74	1.208.964,61
EDUCAÇÃO ESPECIAL	250.000,00	241.100,00	45.350,00	200.100,00	52.500,00	200.100,00	-	0,00	82,99	41.000,00
DIREITOS INDIVIDUAIS COLETIVOS E DIFUSOS	250.000,00	173.100,00	(636,44)	172.980,42	(636,44)	172.980,42	-	0,00	99,93	119,58
TELECOMUNICAÇÕES	246.000,00	238.000,00	(19.972,32)	131.647,67	27.091,48	131.647,67	-	0,00	55,31	106.352,33
TRANSPORTE AÉREO	6.535.000,00	7.223.400,00	1.503.415,19	6.792.484,17	1.340.607,79	6.118.696,60	673.787,57	0,02	94,03	430.915,83
SEGURANÇA PÚBLICA	2.346.549.975,00	2.703.545.475,00	558.226.551,18	2.601.986.340,62	668.786.840,43	2.589.789.903,83	12.196.436,79	8,56	96,24	101.559.134,38
ADMINISTRAÇÃO GERAL	1.979.994.975,00	2.175.967.573,00	461.423.801,22	2.157.485.599,13	471.299.561,70	2.156.947.320,48	538.278,65	7,10	99,15	18.481.973,87
TECNOLOGIA DA INFORMATIZAÇÃO	18.209.000,00	23.523.749,00	4.477.546,47	21.000.585,17	4.451.462,57	20.434.007,73	566.577,44	0,07	89,27	2.523.163,83
FORMAÇÃO DE RECURSOS HUMANOS	5.237.000,00	5.022.069,00	1.431.382,94	3.688.655,92	1.226.673,18	3.235.214,91	453.441,01	0,01	73,45	1.333.413,08
COMUNICAÇÃO SOCIAL	3.056.000,00	5.219.237,00	1.616.833,66	5.030.831,84	1.618.403,19	4.992.828,18	38.003,66	0,02	96,39	188.405,16
POLICIAMENTO	243.793.000,00	367.200.999,00	53.183.699,96	294.545.716,92	149.295.259,48	284.522.247,13	10.023.469,79	0,97	80,21	72.655.282,08
DEFESA CIVIL	1.950.000,00	6.135.983,00	1.061.774,53	4.416.784,22	3.476.689,64	4.334.450,54	82.333,68	0,01	71,98	1.719.198,78
INFORMAÇÃO E INTELIGÊNCIA	15.047.000,00	14.376.916,00	1.677.203,53	13.073.900,43	3.586.574,76	12.842.603,69	231.296,74	0,04	90,94	1.303.015,57
ASSISTÊNCIA HOSPITALAR E AMBULATORIAL	847.000,00	328.600,00	100.613,11	274.648,44	151.672,33	274.648,44	-	0,00	83,58	53.951,56

GOVERNO DO ESTADO DA BAHIA
RELATÓRIO RESUMIDO DA EXECUÇÃO ORÇAMENTÁRIA
DEMONSTRATIVO DA EXECUÇÃO DAS DESPESAS POR FUNÇÃO E SUBFUNÇÃO
ORÇAMENTOS FISCAL E DA SEGURIDADE SOCIAL
JANEIRO A DEZEMBRO DE 2012 / BIMESTRE NOVEMBRO - DEZEMBRO DE 2012

RREO - Anexo II (LRF, Art 52, inciso II, alínea "c")

R\$ 1,00

FUNÇÃO/SUBFUNÇÃO	DOTAÇÃO INICIAL	DOTAÇÃO ATUALIZADA	DESPESAS EMPENHADAS		DESPESAS REALIZADAS			%	%	SALDO A LIQUIDAR
			NO BIMESTRE	ATÉ O BIMESTRE	DESPESAS LIQUIDADAS		INSCRITAS EM RESTOS A PAGAR NÃO PROCESSADOS			
					(b)	(c)				
PROTEÇÃO E BENEFÍCIOS AO TRABALHADOR	68.466.000,00	96.088.046,00	31.505.039,67	93.015.896,89	31.813.015,69	92.900.370,89	115.526,00	0,31	96,80	3.072.149,11
CUSTODIA E REINTEGRAÇÃO SOCIAL	9.300.000,00	9.501.073,00	1.682.492,91	9.330.824,26	1.791.626,32	9.183.714,44	147.109,82	0,03	98,21	170.248,74
DIREITOS INDIVIDUAIS COLETIVOS E DIFUSOS	350.000,00	150.490,00	46.703,18	103.437,40	56.441,57	103.037,40	400,00	0,00	68,73	47.052,60
DESENVOLVIMENTO CIENTIFICO	300.000,00	30.740,00	19.460,00	19.460,00	19.460,00	19.460,00	-	0,00	63,31	11.280,00
RELAÇÕES EXTERIORES	265.000,00	37.400,00	-	37.310,21	-	37.310,21	-	0,00	99,76	89,79
COOPERAÇÃO INTERNACIONAL	265.000,00	37.400,00	-	37.310,21	-	37.310,21	-	0,00	99,76	89,79
ASSISTÊNCIA SOCIAL	217.419.000,00	444.586.611,00	147.856.456,97	398.996.712,05	176.113.300,58	396.704.471,31	2.292.240,74	1,31	89,75	45.589.898,95
ADMINISTRAÇÃO GERAL	61.520.000,00	62.999.505,00	10.905.887,71	61.333.396,16	15.903.319,27	61.100.336,93	233.059,23	0,20	97,36	1.666.108,84
NORMALIZAÇÃO E FISCALIZAÇÃO	600.000,00	725.495,00	24.038,33	652.218,05	31.201,81	652.218,05	-	0,00	89,90	73.276,95
TECNOLOGIA DA INFORMATIZAÇÃO	2.369.000,00	2.256.749,00	449.126,35	1.962.700,10	805.234,92	1.898.268,89	64.431,21	0,01	86,97	294.048,90
FORMAÇÃO DE RECURSOS HUMANOS	366.000,00	247.066,00	8.117,74	132.826,71	26.098,89	132.826,71	-	0,00	53,76	114.239,29
COMUNICAÇÃO SOCIAL	1.499.000,00	2.114.000,00	562.078,44	1.997.550,55	790.733,14	1.957.223,58	40.326,97	0,01	94,49	116.449,45
DEFESA CIVIL	3.768.000,00	41.377.347,00	128.975,85	17.205.621,22	136.887,11	17.203.483,17	2.138,05	0,06	41,58	24.171.725,78
ASSISTÊNCIA AO IDOSO	2.708.000,00	6.405.332,00	2.156.064,53	6.087.570,20	2.228.101,89	6.087.570,20	-	0,02	95,04	317.761,80
ASSISTÊNCIA A CRIANÇA E AO ADOLESCENTE	47.045.000,00	78.844.826,00	23.862.761,19	73.307.798,72	28.168.165,59	72.869.533,39	438.265,33	0,24	92,98	5.537.027,28
ASSISTÊNCIA COMUNITÁRIA	48.832.000,00	67.329.522,00	12.972.638,51	63.678.392,04	22.154.523,12	63.123.628,93	554.763,11	0,21	94,58	3.651.129,96
ALIMENTAÇÃO E NUTRIÇÃO	15.719.000,00	38.415.949,00	6.658.748,60	35.762.488,05	8.630.497,92	35.225.623,66	536.864,39	0,12	93,09	2.653.460,95
PROTEÇÃO E BENEFÍCIOS AO TRABALHADOR	4.748.000,00	4.111.463,00	622.986,30	4.018.705,97	622.986,30	4.018.705,97	-	0,01	97,74	92.757,03
FOMENTO AO TRABALHO	9.163.000,00	8.410.000,00	(1.370.877,57)	5.601.889,50	5.104.241,95	5.442.346,04	159.543,46	0,02	66,61	2.808.110,50
DIREITOS INDIVIDUAIS COLETIVOS E DIFUSOS	9.907.000,00	6.674.200,00	2.741.077,59	6.569.885,45	2.949.729,78	6.367.982,45	201.903,00	0,02	98,44	104.314,55
SANEAMENTO BÁSICO RURAL	6.357.000,00	116.521.157,00	84.022.326,27	112.672.391,33	84.022.326,27	112.666.791,33	5.600,00	0,37	96,70	3.848.765,67
PROMOÇÃO DA PRODUÇÃO VEGETAL	2.818.000,00	8.154.000,00	4.112.507,13	8.013.278,00	4.539.252,62	7.957.932,01	55.345,99	0,03	98,27	140.722,00
PREVIDÊNCIA SOCIAL	3.477.735.000,00	4.111.481.888,00	803.805.958,10	3.906.160.758,65	803.805.958,10	3.906.160.758,65	-	12,86	95,01	205.321.129,35
PREVIDÊNCIA DO REGIME ESTATUTÁRIO	3.477.735.000,00	4.111.481.888,00	803.805.958,10	3.906.160.758,65	803.805.958,10	3.906.160.758,65	-	12,86	95,01	205.321.129,35
SAÚDE	3.999.266.493,00	4.635.604.109,00	1.166.613.635,65	4.550.116.047,78	1.162.905.442,14	4.411.741.368,06	138.374.679,72	14,98	98,16	85.488.061,22
PLANEJAMENTO E ORÇAMENTO	2.194.000,00	1.915.470,00	88.104,44	694.221,94	129.134,79	676.167,27	18.054,67	0,00	36,24	1.221.248,06
ADMINISTRAÇÃO GERAL	1.149.290.000,00	1.190.522.173,00	250.794.165,28	1.185.510.467,07	254.884.603,13	1.182.780.362,71	2.730.104,36	3,90	99,58	5.011.705,93
CONTROLE EXTERNO	450.000,00	-	-	-	-	-	-	-	-	-
NORMALIZAÇÃO E FISCALIZAÇÃO	5.088.000,00	9.146.981,00	1.922.750,99	8.530.112,36	2.256.064,07	8.522.564,16	7.548,20	0,03	93,26	616.868,64
TECNOLOGIA DA INFORMATIZAÇÃO	5.940.000,00	4.924.053,00	1.056.868,51	4.876.280,87	471.360,39	3.795.798,82	1.080.482,05	0,02	99,03	47.772,13
FORMAÇÃO DE RECURSOS HUMANOS	38.075.000,00	42.572.622,00	7.495.024,63	35.835.898,86	7.726.005,07	35.815.621,03	20.277,83	0,12	84,18	6.736.723,14
COMUNICAÇÃO SOCIAL	10.609.000,00	10.747.296,00	2.221.409,75	10.654.812,80	2.065.194,89	10.209.722,43	445.090,37	0,04	99,14	92.483,20
ASSISTÊNCIA AO IDOSO	840.000,00	307.266,00	23.942,23	207.091,71	45.516,08	207.091,71	-	0,00	67,40	100.174,29
ASSISTÊNCIA AO PORTADOR DE DEFICIÊNCIA	11.230.000,00	10.436.805,00	1.408.764,95	10.395.022,02	2.105.156,47	10.395.022,02	-	0,03	99,60	41.782,98
ATENÇÃO BÁSICA	91.026.000,00	75.725.673,00	18.415.843,51	69.881.276,53	20.957.038,86	69.878.226,53	3.050,00	0,23	92,28	5.844.396,47
ASSISTÊNCIA HOSPITALAR E AMBULATORIAL	2.395.840.493,00	3.029.143.138,00	842.188.132,41	2.993.461.002,13	811.461.519,85	2.859.731.235,07	133.729.767,06	9,85	98,82	35.682.135,87
SUPORTE PROFILÁTICO E TERAPÊUTICO	223.711.000,00	179.342.912,00	24.865.300,88	155.250.844,90	41.850.162,18	155.080.375,72	170.469,18	0,51	86,57	24.092.067,10
VIGILÂNCIA SANITÁRIA	2.035.000,00	2.632.459,00	252.317,36	1.925.348,24	681.605,23	1.925.348,24	-	0,01	73,14	707.110,76
VIGILÂNCIA EPIDEMIOLÓGICA	28.044.000,00	34.121.745,00	5.693.697,71	29.289.959,92	7.938.420,90	29.120.123,92	169.836,00	0,10	85,84	4.831.785,08
PROTEÇÃO E BENEFÍCIOS AO TRABALHADOR	33.604.000,00	43.348.213,00	10.110.566,96	43.185.352,75	10.146.471,34	43.185.352,75	-	0,14	99,62	162.860,25
RELAÇÃO DE TRABALHO	990.000,00	675.000,00	54.065,66	379.419,50	164.508,51	379.419,50	-	0,00	56,21	295.580,50
DIFUSÃO DO CONHECIMENTO CIENTIFICO E TECNOLÓGICO	300.000,00	42.303,00	22.680,38	38.936,18	22.680,38	38.936,18	-	0,00	92,04	3.366,82
TRABALHO	152.945.100,00	152.060.216,00	28.512.163,61	121.891.430,92	38.067.004,00	112.575.017,73	9.316.413,19	0,40	80,16	30.168.785,08
ADMINISTRAÇÃO GERAL	34.262.100,00	37.088.279,00	7.808.186,58	35.923.856,09	8.450.040,14	35.520.608,09	403.247,96	0,12	96,86	1.164.422,95
TECNOLOGIA DA INFORMATIZAÇÃO	820.000,00	979.760,00	214.156,01	923.386,28	217.318,47	921.008,32	2.377,96	0,00	94,25	56.373,72
COMUNICAÇÃO SOCIAL	2.440.000,00	2.706.517,00	825.779,55	2.674.343,45	878.714,71	2.228.939,14	445.404,31	0,01	98,81	32.173,55
PROTEÇÃO E BENEFÍCIOS AO TRABALHADOR	2.686.000,00	2.708.000,00	426.967,70	2.600.694,31	426.967,70	2.600.694,31	-	0,01	96,04	107.305,69
RELAÇÃO DE TRABALHO	1.750.000,00	992.793,00	(6.651,26)	476.218,73	86.365,53	476.218,73	-	0,00	47,97	516.574,27
EMPREGABILIDADE	22.003.000,00	26.752.282,00	1.500.629,27	21.028.840,28	8.221.099,19	12.682.099,56	8.346.740,72	0,07	78,61	5.723.441,72
FOMENTO AO TRABALHO	28.784.000,00	32.632.585,00	7.259.117,29	15.302.367,97	9.345.158,79	15.252.515,73	49.852,24	0,05	46,89	17.330.217,03
DIFUSÃO CULTURAL	200.000,00	200.000,00	58.096,00	100.247,00	15.257,00	31.457,00	68.790,00	0,00	50,12	99.753,00

GOVERNO DO ESTADO DA BAHIA
 RELATÓRIO RESUMIDO DA EXECUÇÃO ORÇAMENTÁRIA
 DEMONSTRATIVO DA EXECUÇÃO DAS DESPESAS POR FUNÇÃO E SUBFUNÇÃO
 ORÇAMENTOS FISCAL E DA SEGURIDADE SOCIAL
JANEIRO A DEZEMBRO DE 2012 / BIMESTRE NOVEMBRO - DEZEMBRO DE 2012

RREO - Anexo II (LRF, Art 52, inciso II, alínea "c")

R\$ 1,00

FUNÇÃO/SUBFUNÇÃO	DOTAÇÃO INICIAL	DOTAÇÃO ATUALIZADA (a)	DESPESAS EMPENHADAS		DESPESAS REALIZADAS		INSCRITAS EM RESTOS A PAGAR NÃO PROCESSADOS (f)	%	%	SALDO A LIQUIDAR			
			NO BIMESTRE (b)	ATÉ O BIMESTRE (c)	NO BIMESTRE (d)	ATÉ O BIMESTRE (e)					(e+f)/total (e+f)	(e+f)/a	a-(e+f)
OUTROS ENCARGOS ESPECIAIS	60.000.000,00	48.000.000,00	10.425.882,47	42.861.476,85	10.425.882,47	42.861.476,85	-	0,14	89,29	5.138.523,15			
EDUCAÇÃO	3.492.993.976,00	3.672.714.300,49	758.596.678,94	3.478.443.549,59	848.585.959,91	3.413.715.977,23	64.727.572,36	11,45	94,71	194.270.750,90			
ADMINISTRAÇÃO GERAL	390.082.000,00	406.505.327,00	74.528.594,85	394.911.974,88	87.381.249,32	386.881.106,66	8.030.868,22	1,30	97,15	11.593.352,12			
TECNOLOGIA DA INFORMATIZAÇÃO	20.103.000,00	16.411.786,00	2.816.928,51	15.847.240,11	3.982.855,39	15.537.353,98	309.886,13	0,05	96,56	564.545,89			
FORMAÇÃO DE RECURSOS HUMANOS	3.752.000,00	653.568,00	58.871,08	505.631,21	123.700,42	505.631,01	0,20	0,00	77,36	147.936,79			
COMUNICAÇÃO SOCIAL	6.754.000,00	8.788.473,00	1.251.226,18	8.671.738,92	1.628.591,68	8.539.572,03	132.166,89	0,03	98,67	116.734,08			
ASSISTÊNCIA AO IDOSO	100.000,00	110.500,00	50.014,10	110.109,80	60.795,89	108.228,21	1.881,59	0,00	99,65	390,20			
ASSISTÊNCIA HOSPITALAR E AMBULATORIAL	100.000,00	96.462,00	26.209,24	96.460,99	46.665,43	96.460,99	-	0,00	100,00	1,01			
ALIMENTAÇÃO E NUTRIÇÃO	110.931.000,00	104.826.661,00	18.017.909,73	93.382.414,10	18.587.950,17	93.382.414,10	-	0,31	89,08	11.444.246,90			
PROTEÇÃO E BENEFÍCIOS AO TRABALHADOR	102.760.000,00	100.464.728,00	14.999.832,56	100.434.850,08	15.000.848,96	100.434.850,08	-	0,33	99,97	29.877,92			
ENSINO FUNDAMENTAL	35.875.000,00	22.337.006,00	5.529.104,47	14.583.256,01	8.072.529,62	14.135.120,03	448.135,98	0,05	65,29	7.753.749,99			
ENSINO MÉDIO	51.307.000,00	43.734.028,00	5.703.553,75	41.255.542,19	9.626.174,54	40.662.584,23	592.957,96	0,14	94,33	2.478.485,81			
ENSINO PROFISSIONAL	93.192.188,00	88.896.765,00	11.390.801,64	54.132.874,42	23.916.436,95	46.603.323,89	7.529.550,53	0,18	60,89	34.763.890,58			
ENSINO SUPERIOR	510.975.000,00	599.672.253,49	125.647.521,87	566.771.947,19	141.355.115,57	563.825.102,32	2.946.844,87	1,87	94,51	32.900.306,30			
EDUCAÇÃO INFANTIL	80.000,00	28.640,00	8.816,65	28.639,65	8.816,65	28.639,65	-	0,00	100,00	0,35			
EDUCAÇÃO DE JOVENS E ADULTOS	63.691.000,00	52.054.277,00	4.000.776,82	19.297.836,95	7.221.279,96	17.811.478,62	1.486.358,33	0,06	37,07	32.756.440,05			
EDUCAÇÃO ESPECIAL	600.000,00	1.162.170,00	1.162.170,00	100.402,56	46.927,42	100.402,56	-	0,00	8,64	1.061.767,44			
EDUCAÇÃO BÁSICA	2.087.615.788,00	2.206.320.616,00	491.967.412,93	2.154.635.830,32	527.579.626,93	2.111.649.990,62	42.985.839,70	7,09	97,66	51.684.785,68			
PATRIMÔNIO HISTÓRICO ARTÍSTICO E ARQUEOLÓGICO	100.000,00	100.000,00	184,80	99.685,54	9.634,80	1.760,00	0,00	0,00	99,69	314,46			
DIFUSÃO CULTURAL	1.260.000,00	1.033.054,00	136.424,16	733.815,34	343.836,91	730.608,34	3.207,00	0,00	71,03	299.238,66			
ASSISTÊNCIA AOS POVOS INDÍGENAS	400.000,00	1.510.032,00	439.032,61	1.085.545,36	538.071,09	957.503,49	128.041,87	0,00	71,89	424.486,64			
DESENVOLVIMENTO CIENTÍFICO	3.604.000,00	4.033.846,00	390.688,75	3.452.225,93	607.173,74	3.446.399,26	5.826,67	0,01	85,58	581.620,07			
DIFUSÃO DO CONHECIMENTO CIENTÍFICO E TECNOLÓGICO	9.712.000,00	13.974.108,00	1.592.369,35	8.305.528,04	2.447.678,47	8.181.281,62	124.246,42	0,03	59,44	5.668.579,96			
CULTURA	219.320.250,00	305.397.552,00	59.826.319,69	206.189.901,33	60.742.498,33	196.427.317,74	9.762.583,59	0,68	67,52	99.207.650,67			
ADMINISTRAÇÃO GERAL	83.351.000,00	90.658.803,00	19.095.633,64	87.726.037,94	20.151.337,37	86.751.393,34	974.644,60	0,29	96,77	2.932.765,06			
TECNOLOGIA DA INFORMATIZAÇÃO	3.029.000,00	3.435.981,00	747.387,02	3.253.423,65	907.284,68	3.146.544,25	106.879,40	0,01	94,69	182.557,35			
FORMAÇÃO DE RECURSOS HUMANOS	329.000,00	187.700,00	45.181,98	175.694,62	58.351,98	171.424,62	4.270,00	0,00	93,60	12.005,38			
COMUNICAÇÃO SOCIAL	2.633.000,00	4.917.480,00	2.433.732,68	4.793.732,11	2.735.569,93	4.530.430,02	263.302,09	0,02	97,48	123.747,89			
PROTEÇÃO E BENEFÍCIOS AO TRABALHADOR	5.188.000,00	5.239.000,00	765.879,46	5.033.634,42	765.879,47	5.033.634,42	-	0,02	96,08	205.365,58			
PATRIMÔNIO HISTÓRICO ARTÍSTICO E ARQUEOLÓGICO	25.877.000,00	36.167.574,00	6.364.653,51	23.973.446,76	7.747.202,39	22.215.411,19	1.758.035,57	0,08	66,28	12.194.127,24			
DIFUSÃO CULTURAL	97.913.250,00	163.791.014,00	30.373.851,40	81.233.931,83	28.376.872,51	74.578.479,90	6.655.451,93	0,27	49,60	82.557.082,17			
OUTROS ENCARGOS ESPECIAIS	1.000.000,00	1.000.000,00	-	-	-	-	-	-	-	1.000.000,00			
DIREITOS DA CIDADANIA	394.299.000,00	337.250.932,00	84.718.075,01	271.774.993,77	68.335.519,94	245.992.093,01	25.782.900,76	0,89	80,59	65.475.938,23			
PLANEJAMENTO E ORÇAMENTO	800.000,00	307.356,00	230.113,43	267.313,43	229.968,93	261.020,37	6.293,06	0,00	86,97	40.042,57			
ADMINISTRAÇÃO GERAL	99.604.000,00	81.238.668,00	17.278.263,38	75.600.695,78	18.057.089,42	74.520.456,22	1.080.139,56	0,25	93,06	5.638.072,22			
TECNOLOGIA DA INFORMATIZAÇÃO	2.861.000,00	2.907.021,00	841.798,77	2.052.872,81	802.805,65	1.908.702,14	144.170,67	0,01	70,62	854.148,19			
FORMAÇÃO DE RECURSOS HUMANOS	52.000,00	34.500,00	16.230,70	16.230,70	4.850,00	14.632,00	1.598,70	0,00	47,05	18.269,30			
COMUNICAÇÃO SOCIAL	2.165.000,00	3.292.159,00	1.886.451,74	2.944.765,02	2.007.639,23	2.769.817,12	174.947,90	0,01	89,45	347.393,98			
PROTEÇÃO E BENEFÍCIOS AO TRABALHADOR	2.919.000,00	3.442.144,00	510.415,35	3.123.616,42	510.415,35	3.123.616,42	-	0,01	90,75	318.527,58			
FOMENTO AO TRABALHO	43.000,00	3.000,00	-	-	-	-	-	-	-	3.000,00			
CUSTÓDIA E REINTEGRAÇÃO SOCIAL	122.111.000,00	210.078.053,00	56.583.988,87	170.429.812,75	39.130.713,02	146.982.136,75	23.447.676,00	0,56	81,13	39.648.240,25			
DIREITOS INDIVIDUAIS COLETIVOS E DIFUSOS	163.504.000,00	35.585.531,00	7.387.043,47	17.270.188,26	7.522.439,74	16.342.113,39	928.074,87	0,06	48,53	18.315.342,74			
DESPORTO DE RENDIMENTO	240.000,00	362.500,00	-	69.598,60	69.598,60	69.598,60	-	0,00	19,20	292.901,40			
URBANISMO	698.282.000,00	854.781.017,00	158.358.730,43	444.009.546,17	152.797.480,04	432.456.413,85	11.553.132,32	1,46	51,94	410.771.470,83			
PLANEJAMENTO E ORÇAMENTO	5.653.000,00	894.610,00	491.268,32	567.827,03	500.930,57	567.827,03	-	0,00	63,47	326.782,97			
ADMINISTRAÇÃO GERAL	77.525.000,00	93.731.155,00	21.282.483,84	84.872.338,21	21.412.824,26	84.182.873,37	689.464,84	0,28	90,55	8.858.816,79			
NORMALIZAÇÃO E FISCALIZAÇÃO	2.110.000,00	3.275.000,00	(5.174,36)	3.279.835,55	3.379,57	2.780.643,55	-	0,01	84,91	494.356,45			
TECNOLOGIA DA INFORMATIZAÇÃO	4.738.000,00	5.889.000,00	1.099.479,35	4.750.170,71	1.123.945,11	4.552.214,93	197.955,78	0,02	80,66	1.138.829,29			
ORDENAMENTO TERRITORIAL	950.000,00	2.600,00	6.842,00	27.499,62	10.800,00	27.499,62	-	0,00	10,58	232.500,38			
COMUNICAÇÃO SOCIAL	3.970.000,00	5.535.000,00	1.981.638,86	4.793.709,10	2.047.158,74	4.793.709,10	-	0,02	86,61	741.290,90			
ASSISTÊNCIA COMUNITÁRIA	2.000.000,00	30.000,00	-	-	-	-	-	-	-	30.000,00			

GOVERNO DO ESTADO DA BAHIA
RELATÓRIO RESUMIDO DA EXECUÇÃO ORÇAMENTÁRIA
DEMONSTRATIVO DA EXECUÇÃO DAS DESPESAS POR FUNÇÃO E SUBFUNÇÃO
ORÇAMENTOS FISCAL E DA SEGURIDADE SOCIAL
JANEIRO A DEZEMBRO DE 2012 / BIMESTRE NOVEMBRO - DEZEMBRO DE 2012

RREO - Anexo II (LRF, Art 52, inciso II, alínea "c")

R\$ 1,00

FUNÇÃO/SUBFUNÇÃO	DOTAÇÃO INICIAL	DOTAÇÃO ATUALIZADA	DESPESAS EMPENHADAS		DESPESAS REALIZADAS			%	%	SALDO A LIQUIDAR
			NO BIMESTRE	ATÉ O BIMESTRE	DESPESAS LIQUIDADAS		INSCRITAS EM RESTOS A PAGAR NÃO PROCESSADOS			
					(b)	(c)				
ASSISTÊNCIA HOSPITALAR E AMBULATORIAL	4.900.000,00	4.055.568,00	705.226,47	3.993.497,75	705.226,47	3.993.497,75	-	0,01	98,47	62.070,25
PROTEÇÃO E BENEFÍCIOS AO TRABALHADOR	3.064.000,00	2.714.000,00	444.007,88	2.537.313,09	444.007,88	2.537.313,09	-	0,01	93,49	176.686,91
PATRIMÔNIO HISTÓRICO ARTÍSTICO E ARQUEOLÓGICO	7.600.000,00	25.136.366,00	3.147.618,18	9.328.004,46	2.122.664,87	8.303.051,15	1.024.953,31	0,03	37,11	15.808.361,54
INFRA ESTRUTURA URBANA	569.486.000,00	693.911.328,00	126.715.114,39	322.590.965,09	122.317.540,70	313.399.765,47	9.191.199,62	1,06	46,49	371.320.362,91
SERVIÇOS URBANOS	2.300.000,00	3.670.000,00	1.285.622,00	2.861.272,91	841.362,23	2.411.714,14	449.558,77	0,01	77,96	808.727,09
TRANSPORTES COLETIVOS URBANOS	13.300.000,00	13.346.994,00	571.535,69	2.575.561,64	634.571,83	2.575.561,64	-	0,01	19,30	10.771.432,36
HABITAÇÃO URBANA	686.000,00	2.331.996,00	633.067,81	2.330.743,01	633.067,81	2.330.743,01	-	0,01	99,95	1.252,99
HABITAÇÃO	65.575.000,00	269.933.944,00	84.990.816,89	147.288.771,16	87.288.952,59	146.081.677,84	1.207.093,32	0,48	54,56	122.645.172,84
PLANEJAMENTO E ORÇAMENTO	894.000,00	1.009.392,00	23.691,14	367.308,87	23.691,14	367.308,87	-	0,00	36,39	642.083,13
ADMINISTRAÇÃO GERAL	300.000,00	5.000,00	-	-	-	-	-	-	-	5.000,00
ASSISTÊNCIA COMUNITÁRIA	1.800.000,00	5.450.000,00	1.963.890,22	5.322.308,25	2.261.426,02	5.308.158,71	14.149,54	0,02	97,66	127.691,75
HABITAÇÃO RURAL	4.650.000,00	23.543.683,00	1.353.447,25	9.273.350,25	9.273.350,25	9.273.350,25	-	0,03	39,39	14.270.332,75
HABITAÇÃO URBANA	57.931.000,00	239.925.869,00	81.649.788,28	132.325.803,79	83.650.200,38	131.132.860,01	1.192.943,78	0,44	55,15	107.600.065,21
SANEAMENTO	348.663.000,00	410.051.030,00	87.427.848,85	324.821.778,00	73.442.646,58	298.702.948,22	26.118.829,78	1,07	79,21	85.229.252,00
ADMINISTRAÇÃO GERAL	47.898.000,00	55.818.000,00	13.079.838,37	54.584.229,17	12.882.615,35	54.232.586,85	351.642,32	0,18	97,79	1.233.770,83
NORMALIZAÇÃO E FISCALIZAÇÃO	3.237.000,00	3.237.000,00	(1.000,00)	13.670,70	-	13.670,70	-	0,00	0,42	3.223.329,30
TECNOLOGIA DA INFORMATIZAÇÃO	1.959.000,00	2.914.000,00	1.116.573,54	2.913.446,68	1.097.703,11	2.894.576,25	18.870,43	0,01	99,98	553,32
FORMAÇÃO DE RECURSOS HUMANOS	300.000,00	10.000,00	-	-	-	-	-	-	-	10.000,00
ASSISTÊNCIA HOSPITALAR E AMBULATORIAL	4.050.000,00	5.551.000,00	1.736.921,93	5.550.999,66	1.221.127,50	5.035.205,23	515.794,43	0,02	100,00	0,34
SANEAMENTO BÁSICO RURAL	65.478.000,00	203.550.357,00	58.267.623,26	145.277.033,36	46.905.171,21	122.590.745,31	22.686.288,05	0,48	71,37	58.273.323,64
SANEAMENTO BÁSICO URBANO	225.741.000,00	138.970.673,00	13.227.891,75	116.482.398,43	11.336.029,41	113.936.163,88	2.546.234,55	0,38	83,82	22.488.274,57
GESTÃO AMBIENTAL	173.014.000,00	148.828.677,00	32.214.558,41	132.098.669,69	42.067.930,13	127.002.883,96	5.095.785,73	0,43	88,76	16.730.007,31
ADMINISTRAÇÃO GERAL	70.207.000,00	71.947.896,00	13.537.067,40	69.448.754,05	15.945.875,15	67.825.518,92	1.623.235,13	0,23	96,53	2.499.141,95
TECNOLOGIA DA INFORMATIZAÇÃO	1.329.000,00	1.992.329,00	392.177,92	1.859.084,59	512.551,09	1.773.084,83	85.999,76	0,01	93,31	133.244,41
FORMAÇÃO DE RECURSOS HUMANOS	2.040.000,00	517.720,00	340.081,58	403.101,38	357.083,03	393.515,66	9.585,72	0,00	77,86	114.618,62
COMUNICAÇÃO SOCIAL	2.514.000,00	3.698.000,00	487.744,33	3.660.629,18	647.590,94	3.349.639,52	310.989,66	0,01	98,99	37.370,82
PROTEÇÃO E BENEFÍCIOS AO TRABALHADOR	4.302.000,00	4.207.000,00	457.458,79	3.925.282,72	653.737,73	3.860.966,18	64.316,54	0,01	93,30	281.717,28
PRESERVAÇÃO E CONSERVAÇÃO AMBIENTAL	37.023.000,00	25.007.882,00	6.819.642,86	22.244.325,38	11.162.768,68	20.969.607,86	1.274.717,52	0,07	88,95	2.763.556,62
CONTROLE AMBIENTAL	14.961.000,00	20.773.825,00	3.762.840,67	19.893.032,16	4.277.734,83	18.778.894,27	1.114.137,89	0,07	95,76	880.792,84
RECUPERAÇÃO DE ÁREAS DEGRADADAS	2.103.000,00	537.417,00	(71.593,80)	239.353,50	230.194,70	236.353,50	3.000,00	0,00	44,54	298.063,50
RECURSOS HÍDRICOS	38.370.000,00	20.138.608,00	6.493.424,21	10.421.985,48	8.280.393,98	9.812.181,97	609.803,51	0,03	51,75	9.716.622,52
DESENVOLVIMENTO CIENTÍFICO	165.000,00	8.000,00	(4.285,55)	3.121,25	-	3.121,25	-	0,00	39,02	4.878,75
CIÊNCIA E TECNOLOGIA	122.791.291,00	138.736.350,00	20.980.768,74	104.198.336,86	34.591.678,82	103.831.539,01	366.797,85	0,34	75,11	34.538.013,14
ADMINISTRAÇÃO GERAL	14.860.000,00	17.748.824,00	3.357.384,88	16.004.470,43	3.970.932,92	15.974.482,95	29.987,48	0,05	90,17	1.744.353,57
TECNOLOGIA DA INFORMATIZAÇÃO	1.130.000,00	2.120.000,00	702.822,34	1.969.620,76	699.849,34	1.963.640,05	5.980,71	0,01	92,91	150.379,24
FORMAÇÃO DE RECURSOS HUMANOS	178.000,00	28.000,00	-	24.782,00	700,00	24.782,00	-	0,00	88,51	3.218,00
COMUNICAÇÃO SOCIAL	1.080.000,00	2.814.000,00	1.503.276,34	2.701.185,60	1.704.058,94	2.644.870,81	56.314,79	0,01	95,99	112.814,40
PROTEÇÃO E BENEFÍCIOS AO TRABALHADOR	610.000,00	610.000,00	89.563,29	473.751,33	89.563,29	473.751,33	-	0,00	77,66	136.248,67
DESENVOLVIMENTO CIENTÍFICO	35.070.291,00	53.809.151,00	5.069.588,63	33.504.415,46	12.360.030,61	33.419.442,69	84.972,77	0,11	62,27	20.304.735,54
DESENVOLVIMENTO TECNOLÓGICO E ENGENHARIA	15.505.000,00	15.407.911,00	4.201.679,36	8.169.678,46	4.416.667,50	8.137.727,78	31.950,68	0,03	53,02	7.238.232,54
DIFUSÃO DO CONHECIMENTO CIENTÍFICO E TECNOLÓGICO	54.358.000,00	46.198.464,00	6.056.453,90	41.350.432,82	11.349.876,22	41.192.841,40	157.591,42	0,14	89,51	4.848.031,18
AGRICULTURA	413.283.000,00	619.649.048,00	125.931.035,49	530.920.237,61	149.611.656,64	525.410.901,95	5.509.335,66	1,75	85,68	88.728.810,39
ADMINISTRAÇÃO GERAL	215.090.000,00	228.556.164,00	51.538.239,01	221.900.496,58	52.505.865,37	220.397.562,56	1.502.934,02	0,73	97,09	6.655.667,42
TECNOLOGIA DA INFORMATIZAÇÃO	2.799.000,00	6.413.700,00	2.187.007,62	6.253.215,14	2.392.448,26	5.993.093,55	260.121,59	0,02	97,50	160.484,86
FORMAÇÃO DE RECURSOS HUMANOS	1.988.000,00	1.917.842,00	176.739,20	1.442.960,42	435.766,47	1.419.882,25	23.078,17	0,00	75,24	474.881,58
COMUNICAÇÃO SOCIAL	2.678.000,00	4.018.000,00	1.322.253,62	3.885.164,12	1.301.211,15	3.017.804,91	867.359,21	0,01	96,69	132.835,88
ASSISTÊNCIA HOSPITALAR E AMBULATORIAL	680.000,00	804.400,00	839.307,86	839.307,86	248.285,15	839.307,86	-	0,00	99,87	1.092,14
VIGILÂNCIA SANITÁRIA	5.246.000,00	7.724.053,00	907.040,02	5.994.964,48	1.444.923,16	5.934.033,10	60.931,38	0,02	77,61	1.729.088,52
VIGILÂNCIA EPIDEMIOLÓGICA	5.950.000,00	5.362.459,00	3.613.079,94	3.613.079,94	952.289,16	3.559.989,34	53.090,60	0,01	67,38	1.749.379,06
PROTEÇÃO E BENEFÍCIOS AO TRABALHADOR	8.369.000,00	7.673.241,00	1.093.176,14	7.133.318,15	1.192.343,40	7.133.318,15	-	0,02	92,96	539.922,85
DIREITOS INDIVIDUAIS COLETIVOS E DIFUSOS	369.780,00	394.977,00	165.988,63	384.777,68	172.072,63	384.777,68	-	0,00	97,42	10.199,32

GOVERNO DO ESTADO DA BAHIA
 RELATÓRIO RESUMIDO DA EXECUÇÃO ORÇAMENTÁRIA
 DEMONSTRATIVO DA EXECUÇÃO DAS DESPESAS POR FUNÇÃO E SUBFUNÇÃO
 ORÇAMENTOS FISCAL E DA SEGURIDADE SOCIAL
JANEIRO A DEZEMBRO DE 2012 / BIMESTRE NOVEMBRO - DEZEMBRO DE 2012

RREO - Anexo II (LRF, Art 52, inciso II, alínea "c")

R\$ 1,00

FUNÇÃO/SUBFUNÇÃO	DOTAÇÃO INICIAL	DOTAÇÃO ATUALIZADA	DESPESAS EMPENHADAS		DESPESAS REALIZADAS		INSCRITAS EM RESTOS A PAGAR NÃO PROCESSADOS	%	%	SALDO A LIQUIDAR
			NO BIMESTRE	ATÉ O BIMESTRE	NO BIMESTRE	ATÉ O BIMESTRE				
		(a)					(f)	(e+f)/total (e+f)	(e+f)/a	a-(e+f)
DIFUSÃO DO CONHECIMENTO CIENTIFICO E TECNOLÓGICO	200.000,00	261.000,00	19.832,47	60.832,47	60.832,47	60.832,47	-	0,00	23,31	200.167,53
PROMOÇÃO DA PRODUÇÃO VEGETAL	15.228.000,00	35.972.094,00	5.314.835,60	21.664.689,54	6.955.732,64	21.438.868,13	225.821,41	0,07	60,23	14.307.404,46
PROMOÇÃO DA PRODUÇÃO ANIMAL	18.351.000,00	45.423.460,00	(2.768.882,91)	25.424.984,15	8.206.164,93	24.339.393,45	1.085.590,70	0,08	55,97	19.998.475,85
DEFESA SANITÁRIA VEGETAL	160.000,00	120.000,00	5.019,03	82.499,54	14.780,08	77.499,51	5.000,03	0,00	68,75	37.500,46
DEFESA SANITÁRIA ANIMAL	2.461.000,00	4.490.627,00	713.039,61	2.237.984,18	837.043,96	2.226.943,12	11.041,06	0,01	49,84	2.252.642,82
ABASTECIMENTO	770.000,00	-	-	-	-	-	-	-	-	-
EXTENSÃO RURAL	90.801.220,00	222.439.031,00	52.434.728,72	189.727.843,80	60.449.028,35	189.202.367,52	525.476,28	0,62	85,29	32.711.187,20
IRRIGAÇÃO	6.142.000,00	10.042.000,00	1.642.656,84	7.639.874,43	2.165.897,94	6.750.983,22	888.891,21	0,03	76,08	2.402.125,57
OUTROS ENCARGOS ESPECIAIS	36.000.000,00	38.000.000,00	10.276.971,52	32.634.245,13	10.276.971,52	32.634.245,13	-	0,11	85,88	5.365.754,87
ORGANIZAÇÃO AGRÁRIA	6.064.000,00	10.559.680,00	375.948,09	4.452.600,65	1.366.623,29	3.875.326,92	577.273,73	0,01	42,17	6.107.079,35
ADMINISTRAÇÃO GERAL	1.686.000,00	1.549.800,00	717.596,34	1.444.506,82	347.784,39	965.987,04	478.519,78	0,00	93,21	105.293,18
FORMAÇÃO DE RECURSOS HUMANOS	60.000,00	60.000,00	33.893,32	56.688,72	39.253,73	55.852,13	836,59	0,00	94,48	3.311,28
REFORMA AGRÁRIA	4.318.000,00	8.949.880,00	(375.541,57)	2.951.405,11	979.585,17	2.853.487,75	97.917,36	0,01	32,98	5.998.474,89
INDUSTRIA	241.235.000,00	409.001.409,00	101.925.801,55	272.729.502,92	109.363.442,23	270.958.009,21	1.771.493,71	0,00	66,68	136.271.906,08
ADMINISTRAÇÃO GERAL	79.187.000,00	89.793.401,00	16.555.050,32	80.137.097,55	18.637.820,71	79.115.104,37	1.021.993,18	0,26	89,25	9.656.303,45
TECNOLOGIA DA INFORMATIZAÇÃO	3.064.000,00	3.282.401,00	463.003,18	2.642.269,31	757.918,02	2.525.216,03	117.053,28	0,01	80,50	640.131,69
FORMAÇÃO DE RECURSOS HUMANOS	804.000,00	699.206,00	26.333,50	369.036,94	62.891,38	369.036,94	-	0,00	52,78	330.169,06
COMUNICAÇÃO SOCIAL	2.079.000,00	2.032.500,00	497.629,10	1.726.379,69	304.753,15	1.363.390,66	362.989,03	0,01	84,94	306.120,31
ASSISTÊNCIA HOSPITALAR E AMBULATORIAL	2.100.000,00	2.100.000,00	275.935,22	1.921.979,38	324.115,73	1.921.979,38	-	0,01	91,52	178.020,62
PROTEÇÃO E BENEFÍCIOS AO TRABALHADOR	3.786.000,00	3.960.531,00	677.204,59	3.333.258,27	786.046,05	3.333.258,27	-	0,01	84,16	627.272,73
DIFUSÃO DO CONHECIMENTO CIENTIFICO E TECNOLÓGICO	332.000,00	332.000,00	7.099,24	36.982,12	7.146,71	36.982,12	-	0,00	11,14	295.017,88
PROMOÇÃO INDUSTRIAL	25.290.000,00	85.938.882,00	9.666.761,51	46.547.314,69	10.765.145,23	46.337.139,57	210.175,12	0,15	54,16	39.391.567,31
PRODUÇÃO INDUSTRIAL	1.100.000,00	1.438.891,00	218.590,32	1.285.480,72	523.628,86	1.285.480,72	-	0,00	89,34	153.410,28
MINERAÇÃO	44.943.000,00	42.902.697,00	12.970.214,68	32.605.897,58	16.509.439,80	32.546.614,48	59.283,10	0,11	76,00	10.296.799,42
NORMALIZAÇÃO E QUALIDADE	6.455.000,00	4.425.900,00	256.132,61	2.119.147,71	372.689,31	2.119.147,71	-	0,01	47,88	2.306.752,29
PROMOÇÃO COMERCIAL	95.000,00	95.000,00	-	-	-	-	-	-	-	95.000,00
OUTROS ENCARGOS ESPECIAIS	72.000.000,00	172.000.000,00	60.311.847,28	100.004.658,96	60.311.847,28	100.004.658,96	-	0,33	58,14	71.995.341,04
COMERCIO E SERVIÇOS	286.142.000,00	316.110.607,00	33.868.240,59	204.264.156,51	36.867.153,34	193.252.993,17	11.011.163,34	0,67	64,62	111.846.450,49
PLANEJAMENTO E ORÇAMENTO	-	2.000.000,00	42.541,30	42.541,30	42.541,30	42.541,30	-	0,00	2,13	1.957.458,70
ADMINISTRAÇÃO GERAL	49.674.000,00	58.255.229,00	12.338.120,04	56.099.306,63	12.843.801,30	54.820.824,43	1.278.482,20	0,18	96,30	2.155.922,37
TECNOLOGIA DA INFORMATIZAÇÃO	1.597.000,00	3.066.100,00	996.862,75	2.474.746,25	805.938,21	2.089.124,44	385.621,81	0,01	80,71	591.353,75
FORMAÇÃO DE RECURSOS HUMANOS	357.000,00	247.000,00	7.500,00	32.816,00	7.500,00	32.816,00	-	0,00	13,29	214.184,00
COMUNICAÇÃO SOCIAL	177.000,00	226.000,00	47.963,05	205.986,74	35.233,46	166.373,83	39.612,91	0,00	91,14	20.013,26
ASSISTÊNCIA HOSPITALAR E AMBULATORIAL	2.070.000,00	2.032.666,00	347.486,50	1.931.696,02	317.161,42	1.900.501,66	31.194,36	0,01	95,03	100.969,98
PROTEÇÃO E BENEFÍCIOS AO TRABALHADOR	2.161.000,00	2.288.500,00	385.581,88	2.047.045,79	373.649,02	2.034.325,79	12.720,00	0,01	89,45	241.454,21
PATRIMÔNIO HISTÓRICO ARTÍSTICO E ARQUEOLÓGICO	160.000,00	135.000,00	-	-	-	-	-	-	-	135.000,00
INFRA ESTRUTURA URBANA	23.947.000,00	8.700.527,00	194.241,99	1.517.598,35	260.386,53	1.226.152,86	291.445,49	0,00	17,44	7.182.928,65
SANEAMENTO BÁSICO URBANO	400.000,00	439.364,00	-	311.209,95	-	311.209,95	-	0,00	70,83	128.154,05
NORMALIZAÇÃO E QUALIDADE	100.000,00	100.000,00	-	-	-	-	-	-	-	100.000,00
PROMOÇÃO COMERCIAL	4.144.000,00	3.024.000,00	541.670,63	1.465.608,99	529.583,10	1.373.254,94	92.354,05	0,00	48,47	1.558.391,01
COMERCIALIZAÇÃO	338.000,00	583.000,00	185.989,20	561.288,20	85.374,28	451.882,11	109.406,09	0,00	96,28	21.711,80
TURISMO	86.016.000,00	120.558.221,00	6.276.625,80	59.209.301,31	9.062.327,27	50.438.974,88	8.770.326,43	0,19	49,11	61.348.919,69
TRANSPORTE RODOVIÁRIO	402.000,00	402.000,00	-	-	-	-	-	-	-	402.000,00
TRANSPORTE HIDROVIÁRIO	11.326.000,00	1.780.000,00	-	729.013,33	-	729.013,33	-	0,00	40,96	1.050.986,67
OUTROS ENCARGOS ESPECIAIS	103.273.000,00	112.273.000,00	12.503.657,45	77.635.997,65	12.503.657,45	77.635.997,65	-	0,26	69,15	34.637.002,35
COMUNICAÇÕES	99.650.000,00	153.143.000,00	26.437.957,93	107.719.329,55	28.305.628,03	107.080.203,08	639.126,47	0,35	70,34	45.423.670,45
ADMINISTRAÇÃO GERAL	22.365.000,00	23.523.000,00	4.771.485,48	22.936.647,44	4.967.613,89	22.880.588,45	56.058,99	0,08	97,51	586.352,56
TECNOLOGIA DA INFORMATIZAÇÃO	700.000,00	1.009.000,00	330.276,74	933.889,87	331.489,94	933.889,87	-	0,00	92,56	75.110,13
FORMAÇÃO DE RECURSOS HUMANOS	1.129.000,00	212.890,00	1.100,00	98.389,40	10.970,00	98.389,40	-	0,00	46,22	114.500,60
COMUNICAÇÃO SOCIAL	48.019.000,00	82.894.610,00	14.037.746,04	67.526.571,92	14.978.165,53	67.191.440,79	335.131,13	0,22	81,46	15.368.038,08
PROTEÇÃO E BENEFÍCIOS AO TRABALHADOR	598.000,00	598.000,00	76.396,57	446.825,61	76.396,57	446.825,61	-	0,00	74,72	151.174,39

GOVERNO DO ESTADO DA BAHIA
RELATÓRIO RESUMIDO DA EXECUÇÃO ORÇAMENTÁRIA
DEMONSTRATIVO DA EXECUÇÃO DAS DESPESAS POR FUNÇÃO E SUBFUNÇÃO
ORÇAMENTOS FISCAL E DA SEGURIDADE SOCIAL
JANEIRO A DEZEMBRO DE 2012 / BIMESTRE NOVEMBRO - DEZEMBRO DE 2012

RREO - Anexo II (LRF, Art 52, inciso II, alínea "c")

R\$ 1,00

FUNÇÃO/SUBFUNÇÃO	DOTAÇÃO INICIAL	DOTAÇÃO ATUALIZADA	DESPESAS EMPENHADAS		DESPESAS REALIZADAS			%	%	SALDO A LIQUIDAR
			NO BIMESTRE	ATÉ O BIMESTRE	DESPESAS LIQUIDADAS		INSCRITAS EM RESTOS A PAGAR NÃO PROCESSADOS			
					(b)	(c)				
		(a)	(b)	(c)	(d)	(e)	(f)	(e+f)/total (e+f)	(e+f)/a	a-(e+f)
FOMENTO AO TRABALHO	350.000,00	47.000,00	-	-	-	-	-	-	-	47.000,00
DIFUSÃO CULTURAL	4.137.000,00	12.564.500,00	2.706.080,98	8.850.106,13	3.349.964,93	8.832.358,38	17.747,75	0,03	70,44	3.714.393,87
TELECOMUNICAÇÕES	22.352.000,00	32.294.000,00	4.514.872,12	6.926.899,18	4.591.027,17	6.696.710,58	230.188,60	0,02	21,45	25.367.100,82
ENERGIA	85.610.000,00	68.328.218,00	25.374.180,16	54.598.226,88	9.505.016,90	38.426.841,37	16.171.385,51	0,18	79,91	13.729.991,12
ENERGIA ELÉTRICA	85.610.000,00	68.328.218,00	25.374.180,16	54.598.226,88	9.505.016,90	38.426.841,37	16.171.385,51	0,18	79,91	13.729.991,12
TRANSPORTE	264.818.750,00	655.829.534,00	160.203.167,65	629.777.248,39	174.795.333,42	627.958.008,00	1.819.240,39	2,07	96,03	26.052.285,61
PLANEJAMENTO E ORÇAMENTO	116.000,00	42.795.000,00	40.481.660,84	42.431.660,84	40.481.660,84	42.431.660,84	-	0,14	99,15	363.339,16
ADMINISTRAÇÃO GERAL	54.513.000,00	53.007.906,00	9.618.524,82	51.030.537,82	10.376.387,64	50.608.538,37	421.999,45	0,17	96,27	1.977.368,18
TECNOLOGIA DA INFORMATIZAÇÃO	1.949.000,00	1.666.400,00	286.113,65	1.258.180,77	305.601,05	1.258.180,77	-	0,00	75,50	408.219,23
FORMAÇÃO DE RECURSOS HUMANOS	40.000,00	22.500,00	-	3.960,00	-	3.960,00	-	0,00	17,60	18.540,00
COMUNICAÇÃO SOCIAL	2.530.000,00	4.259.000,00	1.400.451,91	3.749.599,04	887.682,60	2.820.931,69	928.667,35	0,01	88,04	509.400,96
PROTEÇÃO E BENEFÍCIOS AO TRABALHADOR	3.587.000,00	3.587.000,00	513.476,47	3.316.328,54	516.476,47	3.316.328,54	-	0,01	92,45	270.671,46
TRANSPORTE AÉREO	5.300.000,00	22.660.594,00	4.495.460,23	20.773.378,67	9.653.601,81	20.773.378,67	-	0,07	91,67	1.887.215,33
TRANSPORTE RODOVIÁRIO	190.563.750,00	521.478.740,00	102.684.001,18	501.190.477,86	111.634.643,69	500.910.289,79	280.188,07	1,65	96,11	20.288.262,14
TRANSPORTE HIDROVIÁRIO	6.220.000,00	6.352.394,00	723.478,55	6.023.127,85	939.079,32	5.834.739,33	188.385,52	0,02	94,82	329.299,15
DESPORTO E LAZER	199.685.000,00	325.984.242,00	32.851.876,44	249.002.672,64	35.886.781,31	243.336.865,67	5.665.806,97	0,82	76,38	76.981.569,36
ADMINISTRAÇÃO GERAL	20.161.000,00	17.899.041,00	3.284.887,25	16.483.029,20	3.751.562,20	15.721.855,09	761.174,11	0,05	92,09	1.416.011,80
TECNOLOGIA DA INFORMATIZAÇÃO	1.280.000,00	677.588,00	148.182,77	654.563,15	351.552,20	642.081,15	12.482,00	0,00	96,60	23.024,85
FORMAÇÃO DE RECURSOS HUMANOS	80.000,00	-	-	-	-	-	-	-	-	-
COMUNICAÇÃO SOCIAL	594.000,00	302.000,00	15.023,75	257.861,97	47.659,90	248.861,97	9.000,00	0,00	85,38	44.138,03
PROTEÇÃO E BENEFÍCIOS AO TRABALHADOR	787.000,00	816.000,00	121.407,80	764.120,42	121.407,80	764.120,42	-	0,00	93,64	51.879,58
DESENVOLVIMENTO CIENTIFICO	100.000,00	-	-	-	-	-	-	-	-	-
DESPORTO DE RENDIMENTO	160.284.000,00	235.939.809,00	25.351.139,47	212.238.767,34	26.921.467,86	207.801.610,63	4.437.156,71	0,70	89,95	23.701.041,66
DESPORTO COMUNITÁRIO	12.899.000,00	67.340.655,00	3.932.392,21	15.598.706,99	4.691.421,03	15.152.712,84	445.994,15	0,05	23,16	51.741.948,01
LAZER	3.500.000,00	3.009.149,00	(1.156,81)	3.005.623,57	1.710,32	3.005.623,57	-	0,01	99,88	3.525,43
ENCARGOS ESPECIAIS	5.841.828.650,00	5.898.582.452,00	1.103.921.337,39	5.784.179.765,47	1.104.043.626,07	5.783.550.988,04	628.777,43	19,04	98,06	114.402.686,53
SERVIÇO DA DÍVIDA INTERNA	1.458.396.488,00	1.300.023.233,00	238.440.006,89	1.297.470.397,85	238.440.006,89	1.297.470.397,85	-	4,27	99,80	2.552.835,15
SERVIÇO DA DÍVIDA EXTERNA	192.006.000,00	253.006.000,00	68.266.736,91	250.586.081,67	68.266.736,91	250.586.081,67	-	0,82	99,04	2.419.918,33
TRANSFERÊNCIAS	3.689.299.381,00	3.911.932.654,00	646.060.396,28	3.850.325.070,55	646.060.396,28	3.850.325.070,55	-	12,67	98,43	61.607.583,45
OUTROS ENCARGOS ESPECIAIS	502.126.781,00	433.620.565,00	151.154.197,31	385.798.215,40	151.276.485,99	385.169.437,97	628.777,43	1,27	88,97	47.822.349,60
RESERVA DE CONTINGÊNCIA	13.898.000,00	-	-	-	-	-	-	-	-	-
RESERVA DE CONTINGÊNCIA	13.898.000,00	-	-	-	-	-	-	-	-	-
DESPESAS (INTRA-ORÇAMENTÁRIAS) (II)	1.898.655.640,00	2.080.138.871,51	471.658.087,40	2.057.430.540,35	488.425.863,68	2.052.814.742,82	4.615.797,53	6,77	98,91	22.708.331,16
LEGISLATIVA	36.562.000,00	49.104.500,00	12.568.832,12	48.864.544,11	12.575.596,90	48.861.970,11	2.574,00	0,16	99,51	239.955,89
AÇÃO LEGISLATIVA	80.000,00	80.000,00	16.690,39	71.802,53	16.690,39	71.802,53	-	0,00	89,75	8.197,47
CONTROLE EXTERNO	14.147.000,00	18.187.000,00	4.264.931,06	18.050.273,48	4.266.218,06	18.047.699,48	2.574,00	0,06	99,25	136.726,52
ADMINISTRAÇÃO GERAL	21.957.000,00	30.454.500,00	8.200.527,29	30.362.060,60	8.206.005,07	30.362.060,60	-	0,10	99,70	92.439,40
ASSISTÊNCIA HOSPITALAR E AMBULATORIAL	378.000,00	383.000,00	86.683,38	380.407,50	86.683,38	380.407,50	-	0,00	99,32	2.592,50
JUDICIÁRIA	180.000.000,00	205.218.661,00	47.966.880,24	204.285.065,27	47.991.855,33	204.284.964,49	100,78	0,67	99,55	933.595,73
ADMINISTRAÇÃO GERAL	180.000.000,00	205.218.661,00	47.966.880,24	204.285.065,27	47.991.855,33	204.284.964,49	100,78	0,67	99,55	933.595,73
ESSENCIAL A JUSTIÇA	85.176.233,00	81.242.823,00	18.762.025,23	79.562.628,17	18.808.029,26	79.562.267,15	361,02	0,26	97,93	1.680.194,83
REPRESENTAÇÃO JUDICIAL E EXTRAJUDICIAL	-	358.000,00	-	358.000,00	-	358.000,00	-	0,00	98,69	4.764,00
ADMINISTRAÇÃO GERAL	85.176.233,00	80.880.059,00	18.762.025,23	79.204.628,17	18.808.029,26	79.204.267,15	361,02	0,26	97,93	1.675.430,83
ADMINISTRAÇÃO	110.012.721,00	121.104.853,00	28.143.839,83	119.770.076,19	28.144.720,26	119.770.076,19	-	0,39	98,90	1.334.776,81
PLANEJAMENTO E ORÇAMENTO	1.639.000,00	1.705.274,00	392.506,30	1.705.273,34	392.506,30	1.705.273,34	-	0,01	100,00	0,66
ADMINISTRAÇÃO GERAL	108.373.721,00	119.394.179,00	27.751.333,53	118.059.402,85	27.752.283,91	118.059.402,85	-	0,39	98,88	1.334.776,15
FORMAÇÃO DE RECURSOS HUMANOS	-	5.400,00	-	5.400,00	-	5.400,00	-	0,00	100,00	-
SEGURANÇA PÚBLICA	399.426.000,00	446.130.632,00	107.424.806,55	445.473.373,95	107.550.308,69	445.467.569,49	5.804,46	1,47	99,85	657.258,05
ADMINISTRAÇÃO GERAL	398.856.000,00	445.343.432,00	107.454.157,61	444.853.354,66	107.462.405,06	444.853.354,66	-	1,46	99,89	490.077,34
POLICIAMENTO	550.000,00	755.945,00	(24.389,78)	604.960,36	86.493,51	599.155,90	5.804,46	0,00	80,03	150.984,64
INFORMAÇÃO E INTELIGÊNCIA	20.000,00	31.255,00	(4.961,28)	15.058,93	1.410,12	15.058,93	-	0,00	48,18	16.196,07

GOVERNO DO ESTADO DA BAHIA
RELATÓRIO RESUMIDO DA EXECUÇÃO ORÇAMENTÁRIA
DEMONSTRATIVO DA EXECUÇÃO DAS DESPESAS POR FUNÇÃO E SUBFUNÇÃO
ORÇAMENTOS FISCAL E DA SEGURIDADE SOCIAL
JANEIRO A DEZEMBRO DE 2012 / BIMESTRE NOVEMBRO - DEZEMBRO DE 2012

RREO - Anexo II (LRF, Art 52, inciso II, alínea "c")

R\$ 1,00

FUNÇÃO/SUBFUNÇÃO	DOTAÇÃO INICIAL	DOTAÇÃO ATUALIZADA (a)	DESPESAS EMPENHADAS		DESPESAS REALIZADAS			%	%	SALDO A LIQUIDAR a-(e+f)
			NO BIMESTRE (b)	ATÉ O BIMESTRE (c)	DESPESAS LIQUIDADAS		INSCRITAS EM RESTOS A PAGAR NÃO PROCESSADOS (f)			
					NO BIMESTRE (d)	ATÉ O BIMESTRE (e)				
ASSISTÊNCIA SOCIAL	5.963.000,00	18.858.167,00	1.087.526,94	18.667.114,92	6.751.447,22	18.667.114,76	0,16	0,06	98,99	191.052,08
ADMINISTRAÇÃO GERAL	5.963.000,00	5.915.544,00	1.087.526,94	5.762.553,60	1.296.886,06	5.762.553,60	-	0,02	97,41	152.990,40
DEFESA CIVIL	-	12.800.000,00	-	12.800.000,00	5.350.000,00	12.800.000,00	-	0,04	100,00	-
ASSISTÊNCIA A CRIANÇA E AO ADOLESCENTE	-	104.623,00	-	104.561,32	104.561,16	104.561,16	0,16	0,00	99,94	61,68
ASSISTÊNCIA COMUNITÁRIA	-	38.000,00	-	-	-	-	-	-	-	38.000,00
SAÚDE	423.196.000,00	477.431.680,00	109.768.032,43	467.503.559,68	111.995.336,65	467.455.003,62	48.556,06	1,54	97,92	9.928.120,32
PLANEJAMENTO E ORÇAMENTO	-	49.000,00	-	48.556,06	-	-	48.556,06	0,00	99,09	443,94
ADMINISTRAÇÃO GERAL	206.022.000,00	225.065.852,00	55.084.173,16	225.051.158,17	55.092.822,14	225.051.158,17	-	0,74	99,99	14.693,83
FORMAÇÃO DE RECURSOS HUMANOS	2.455.000,00	50.000,00	-	27.858,57	27.858,57	27.858,57	-	0,00	55,72	22.141,43
ASSISTÊNCIA HOSPITALAR E AMBULATORIAL	214.709.000,00	252.195.632,00	54.749.600,42	242.371.033,17	56.871.343,13	242.371.033,17	-	0,80	96,10	9.824.598,83
SUORTE PROFILÁTICO E TERAPÊUTICO	-	65.742,00	(65.741,15)	-	-	-	-	-	-	65.742,00
PROTEÇÃO E BENEFÍCIOS AO TRABALHADOR	-	500,00	-	-	-	-	-	-	-	500,00
RELAÇÃO DE TRABALHO	10.000,00	4.954,00	-	4.953,71	3.312,81	4.953,71	-	0,00	99,99	0,29
TRABALHO	2.685.900,00	3.503.807,00	801.071,39	3.399.795,17	1.054.568,99	3.399.795,17	-	0,01	97,03	104.011,83
ADMINISTRAÇÃO GERAL	2.685.900,00	2.274.325,00	501.243,76	2.251.374,94	506.148,76	2.251.374,94	-	0,01	98,99	22.950,06
EMPREGABILIDADE	-	1.112.000,00	380.000,00	1.111.111,00	511.111,00	1.111.111,00	-	0,00	99,92	889,00
FOMENTO AO TRABALHO	-	117.482,00	(80.172,37)	37.309,23	37.309,23	37.309,23	-	0,00	31,76	80.172,77
EDUCAÇÃO	563.618.651,00	613.563.803,51	130.982.378,48	610.240.573,96	139.812.150,32	606.344.974,02	3.895.599,94	2,01	99,46	3.323.229,55
ADMINISTRAÇÃO GERAL	30.860.000,00	26.913.119,00	5.143.540,02	26.488.584,54	5.147.910,49	26.488.584,54	-	0,09	98,42	424.534,46
ASSISTÊNCIA HOSPITALAR E AMBULATORIAL	136.481.000,00	128.793.232,00	20.958.248,79	128.754.827,18	20.958.248,79	128.754.827,18	-	0,42	99,97	38.404,82
ENSINO MÉDIO	15.546.651,00	14.566.600,00	3.076.054,62	14.528.450,00	7.833.729,36	14.231.994,20	296.455,80	0,05	99,74	38.150,00
ENSINO PROFISSIONAL	-	1.998.312,00	-	1.990.613,68	1.117.711,68	1.990.613,68	-	0,01	99,61	7.698,32
ENSINO SUPERIOR	77.898.000,00	97.177.547,51	24.723.051,54	97.018.116,13	24.723.051,54	97.018.116,13	-	0,32	99,84	159.431,38
EDUCAÇÃO DE JOVENS E ADULTOS	12.833.000,00	12.847.814,00	1.578.375,20	10.193.005,13	4.528.390,15	6.593.860,99	3.599.144,14	0,03	79,34	2.654.808,87
EDUCAÇÃO BÁSICA	290.000.000,00	331.260.673,00	75.498.025,66	331.260.472,10	75.498.025,66	331.260.472,10	-	1,09	100,00	200,90
DESENVOLVIMENTO CIENTIFICO	-	5.083,00	5.082,65	5.082,65	5.082,65	5.082,65	-	0,00	99,99	0,35
DIFUSÃO DO CONHECIMENTO CIENTIFICO E TECNOLÓGICO	-	1.423,00	-	1.422,55	-	1.422,55	-	0,00	99,97	0,45
CULTURA	6.757.000,00	5.899.267,00	1.365.191,56	5.882.098,28	1.365.374,12	5.881.768,28	330,00	0,02	99,71	17.168,72
ADMINISTRAÇÃO GERAL	6.757.000,00	5.899.267,00	1.365.191,56	5.882.098,28	1.365.374,12	5.881.768,28	330,00	0,02	99,71	17.168,72
DIREITOS DA CIDADANIA	7.353.000,00	17.573.305,00	3.900.290,56	16.584.867,62	3.911.232,51	16.584.867,62	-	0,05	94,38	988.437,38
ADMINISTRAÇÃO GERAL	7.352.000,00	4.692.390,00	919.743,75	3.850.276,97	919.840,56	3.850.276,97	-	0,01	82,05	842.113,03
CUSTODIA E REINTEGRAÇÃO SOCIAL	1.000,00	12.775.591,00	2.976.078,94	12.719.799,52	2.976.600,82	12.719.799,52	-	0,04	99,56	55.791,48
DIREITOS INDIVIDUAIS COLETIVOS E DIFUSOS	-	105.324,00	4.467,87	14.791,13	14.791,13	14.791,13	-	0,00	14,04	90.532,87
URBANISMO	778.000,00	904.323,00	57.553,44	354.600,08	73.598,18	354.600,08	-	0,00	39,21	549.722,92
PLANEJAMENTO E ORÇAMENTO	-	47.100,00	-	36.464,72	21.460,00	36.464,72	-	0,00	77,42	10.635,28
ADMINISTRAÇÃO GERAL	778.000,00	833.101,00	36.374,22	294.013,36	52.138,18	294.013,36	-	0,00	35,29	539.087,64
INFRA ESTRUTURA URBANA	-	24.122,00	-	24.122,00	-	24.122,00	-	0,00	100,00	-
HABITAÇÃO	-	40.500,00	9.889,96	39.913,08	9.889,96	39.913,08	-	0,00	98,55	586,92
HABITAÇÃO URBANA	-	40.500,00	9.889,96	39.913,08	9.889,96	39.913,08	-	0,00	98,55	586,92
SANEAMENTO	52.000,00	102.500,00	15.373,14	62.709,58	15.373,14	62.709,58	-	0,00	61,18	39.790,42
ADMINISTRAÇÃO GERAL	52.000,00	52.000,00	10.261,08	46.338,60	10.261,08	46.338,60	-	0,00	89,11	5.661,40
SANEAMENTO BÁSICO RURAL	-	50.500,00	5.112,06	16.370,98	5.112,06	16.370,98	-	0,00	32,42	34.129,02
GESTÃO AMBIENTAL	7.015.000,00	7.768.918,00	2.007.825,65	7.234.840,91	1.491.340,49	6.596.670,46	638.170,45	0,02	93,13	534.077,09
ADMINISTRAÇÃO GERAL	7.015.000,00	7.554.959,00	1.976.233,24	7.020.921,94	1.491.340,49	6.484.662,24	536.259,70	0,02	92,93	534.037,06
PRESERVAÇÃO E CONSERVAÇÃO AMBIENTAL	-	136.319,00	-	136.278,97	-	65.960,63	70.318,34	0,00	99,97	40,03
RECURSOS HIDRÓGRAFICOS	-	77.640,00	31.592,41	77.640,00	-	46.047,59	31.592,41	0,00	100,00	-
Ciência e Tecnologia	150.000,00	408.100,00	78.204,12	391.085,15	113.093,07	391.085,15	-	0,00	95,83	17.014,85
ADMINISTRAÇÃO GERAL	150.000,00	373.200,00	78.204,12	356.196,20	78.204,12	356.196,20	-	0,00	95,44	17.003,80
DIFUSÃO DO CONHECIMENTO CIENTIFICO E TECNOLÓGICO	-	34.900,00	-	34.888,95	-	34.888,95	-	0,00	99,97	11,05
AGRICULTURA	15.335.000,00	14.185.406,00	2.916.413,47	13.510.133,86	2.957.040,68	13.485.833,20	24.300,66	0,04	95,24	675.272,14
ADMINISTRAÇÃO GERAL	15.320.000,00	13.963.384,00	2.891.574,09	13.325.409,64	2.911.285,24	13.325.341,54	68,10	0,04	95,43	637.974,36

GOVERNO DO ESTADO DA BAHIA
RELATÓRIO RESUMIDO DA EXECUÇÃO ORÇAMENTÁRIA
DEMONSTRATIVO DA EXECUÇÃO DAS DESPESAS POR FUNÇÃO E SUBFUNÇÃO
ORÇAMENTOS FISCAL E DA SEGURIDADE SOCIAL
JANEIRO A DEZEMBRO DE 2012 / BIMESTRE NOVEMBRO - DEZEMBRO DE 2012

RREO - Anexo II (LRF, Art 52, inciso II, alínea "c")

R\$ 1,00

FUNÇÃO/SUBFUNÇÃO	DOTAÇÃO INICIAL	DOTAÇÃO ATUALIZADA	DESPESAS EMPENHADAS		DESPESAS REALIZADAS			%	%	SALDO A LIQUIDAR
			NO BIMESTRE	ATÉ O BIMESTRE	DESPESAS LIQUIDADAS		INSCRITAS EM RESTOS A PAGAR NÃO PROCESSADOS			
					(b)	(c)				
PROMOÇÃO DA PRODUÇÃO ANIMAL	-	120.264,00	21.916,88	119.321,91	42.832,94	95.089,35	24.232,56	0,00	99,22	942,09
EXTENSÃO RURAL	-	86.758,00	2.922,50	65.402,31	2.922,50	65.402,31	-	0,00	75,38	21.355,69
IRRIGAÇÃO	15.000,00	15.000,00	-	-	-	-	-	-	-	15.000,00
ORGANIZAÇÃO AGRÁRIA	-	12.500,00	105,28	12.257,76	105,28	12.257,76	-	0,00	98,06	242,24
ADMINISTRAÇÃO GERAL	-	7.000,00	-	6.972,20	-	6.972,20	-	0,00	99,60	27,80
REFORMA AGRÁRIA	-	5.500,00	105,28	5.285,56	105,28	5.285,56	-	0,00	96,10	214,44
INDÚSTRIA	6.526.000,00	5.122.510,00	1.240.253,38	4.940.051,93	1.240.253,40	4.940.051,93	-	0,02	96,44	182.458,07
ADMINISTRAÇÃO GERAL	5.666.000,00	5.119.510,00	1.240.253,38	4.937.051,93	1.240.253,40	4.937.051,93	-	0,02	96,44	182.458,07
PRESERVAÇÃO E CONSERVAÇÃO AMBIENTAL	300.000,00	3.000,00	-	3.000,00	-	3.000,00	-	0,00	100,00	-
PROMOÇÃO INDUSTRIAL	10.000,00	-	-	-	-	-	-	-	-	-
MINERAÇÃO	550.000,00	-	-	-	-	-	-	-	-	-
COMÉRCIO E SERVIÇOS	1.752.000,00	2.058.505,00	525.763,09	1.644.783,87	525.768,74	1.644.783,87	-	0,01	79,90	413.721,13
ADMINISTRAÇÃO GERAL	1.752.000,00	2.058.505,00	525.763,09	1.644.783,87	525.768,74	1.644.783,87	-	0,01	79,90	413.721,13
COMUNICAÇÕES	1.367.000,00	1.868.500,00	350.476,50	1.671.054,69	350.476,50	1.671.054,69	-	0,01	89,43	197.445,31
ADMINISTRAÇÃO GERAL	1.352.000,00	1.853.500,00	350.476,50	1.671.054,69	350.476,50	1.671.054,69	-	0,01	90,16	182.445,31
DIFUSÃO CULTURAL	15.000,00	15.000,00	-	-	-	-	-	-	-	15.000,00
TRANSPORTE	7.617.000,00	7.428.500,00	1.522.853,64	6.779.880,34	1.525.733,64	6.779.880,34	-	0,02	91,27	648.619,66
ADMINISTRAÇÃO GERAL	7.580.000,00	7.300.000,00	1.515.387,24	6.682.255,86	1.515.387,24	6.682.255,86	-	0,02	91,54	617.744,14
FORMAÇÃO DE RECURSOS HUMANOS	-	17.500,00	(1.920,00)	8.640,00	960,00	8.640,00	-	0,00	49,37	8.860,00
TRANSPORTE RODVIÁRIO	37.000,00	111.000,00	9.386,40	88.984,48	9.386,40	88.984,48	-	0,00	80,17	22.015,52
DESPORTO E LAZER	509.000,00	606.978,00	162.500,40	555.531,78	162.500,40	555.531,78	-	0,00	91,52	51.446,22
ADMINISTRAÇÃO GERAL	509.000,00	559.202,00	115.790,32	508.821,70	115.790,32	508.821,70	-	0,00	90,99	50.380,30
DESPORTO COMUNITÁRIO	-	47.776,00	46.710,08	46.710,08	46.710,08	46.710,08	-	0,00	97,77	1.065,92
ENCARGOS ESPECIAIS	36.804.135,00	133,00	-	-	-	-	-	-	-	133,00
OUTROS ENCARGOS ESPECIAIS	36.804.135,00	133,00	-	-	-	-	-	-	-	133,00
TOTAL (III) = (I + II)	28.950.772.269,00	32.695.520.429,00	6.855.580.073,16	30.380.176.908,56	7.188.309.321,60	29.974.116.397,30	406.060.511,26	100,00	91,68	2.315.343.520,44

FONTE: SICOF/SEFAZ/SAF/COPAF, 17/01/2013 16:11:06

Nota: Durante o exercício, somente as despesas liquidadas são consideradas executadas. No encerramento do exercício, as despesas não liquidadas inscritas em restos a pagar não processados são também consideradas executadas. Dessa forma, para maior transparência, as despesas executadas estão segregadas em:

a) Despesas liquidadas, consideradas aquelas em que houve a entrega do material ou serviço, nos termos do art. 63 da Lei 4.320/64

b) Despesas empenhadas mas não liquidadas, inscritas em Restos a Pagar não processados, consideradas liquidadas no encerramento do exercício, por força do art. 35, inciso II da Lei 4.320/64.

ESTADO DA BAHIA
RELATÓRIO RESUMIDO DA EXECUÇÃO ORÇAMENTÁRIA
DEMONSTRATIVO DA RECEITA CORRENTE LÍQUIDA
ORÇAMENTOS FISCAL E DA SEGURIDADE SOCIAL
JANEIRO/2012 A DEZEMBRO/2012

RREO - Anexo III (LRF, Art. 53, inciso I)

Apresentação de valores em R\$ 1.00

ESPECIFICAÇÃO	EVOLUÇÃO DA RECEITA REALIZADA NOS ÚLTIMOS 12 MESES												TOTAL (Últimos 12 Meses)	PREVISÃO ATUALIZADA 2012
	jan/2012	fev/2012	mar/2012	abr/2012	mai/2012	jun/2012	jul/2012	ago/2012	set/2012	out/2012	nov/2012	dez/2012		
RECEITAS CORRENTES (I)	2.480.556.570,32	2.439.153.438,28	2.233.177.531,28	2.715.221.073,69	2.543.595.224,49	2.430.985.547,29	2.320.125.919,09	2.819.497.899,21	2.419.385.627,67	2.446.386.006,78	2.670.517.998,84	3.038.668.957,50	30.557.271.794,44	30.717.574.538,00
Receita Tributária	1.308.281.323,45	1.267.851.291,43	1.206.626.596,80	1.346.968.727,64	1.255.428.359,60	1.341.014.445,68	1.281.631.178,91	1.277.682.481,58	1.389.521.881,34	1.353.839.740,97	1.410.131.641,76	1.425.346.133,19	15.864.323.802,35	16.047.515.642,00
ICMS	1.183.096.821,22	1.099.973.808,49	1.033.766.974,33	1.153.973.734,79	1.050.663.513,34	1.108.464.624,36	1.041.560.210,03	1.038.936.964,47	1.183.824.035,41	1.180.653.380,08	1.254.966.120,11	1.165.413.297,83	13.995.293.484,46	13.809.505.657,00
IPVA	27.863.000,63	57.999.851,50	48.081.942,41	53.026.757,69	96.140.996,34	96.944.520,96	102.883.782,81	89.198.912,31	68.031.051,16	36.764.033,80	21.122.003,95	21.138.441,74	719.195.295,50	725.254.752,00
ITCD	2.746.432,93	2.844.304,98	3.013.070,98	2.502.150,33	3.007.102,88	2.098.422,72	2.818.523,83	3.843.626,04	2.381.028,86	3.625.763,61	2.426.792,46	8.093.566,88	39.400.786,50	34.893.502,00
IRRF	67.282.555,31	63.551.090,70	76.429.014,45	68.673.608,91	74.480.262,76	70.059.762,24	71.369.507,23	76.324.617,43	71.214.068,92	70.185.357,60	76.236.293,71	159.611.418,08	945.417.557,34	887.363.335,00
Outras Receitas Tributárias	27.292.513,36	43.482.235,76	45.335.594,63	68.792.475,92	31.136.484,28	63.447.115,40	62.999.155,01	69.378.361,33	64.071.696,99	62.611.205,88	55.380.431,53	71.089.408,66	665.016.678,75	590.498.396,00
Receita de Contribuições	132.740.275,54	135.479.312,08	152.203.002,18	148.444.653,19	147.449.637,69	141.682.630,78	143.679.933,04	140.346.472,23	142.356.087,56	147.068.074,38	148.149.357,40	229.652.695,57	1.809.252.131,64	1.623.916.345,00
Receita Patrimonial	17.980.303,65	38.084.620,59	30.287.057,32	58.572.065,08	31.046.905,99	26.914.149,02	27.517.761,53	491.814.690,23	83.091.589,99	25.845.877,76	23.586.015,85	54.559.538,83	909.100.575,84	866.250.350,00
Receita Agropecuária	1.737,60	1.354,20	2.413,00	55.803,40	33.901,25	13.565,52	1.585,00	6.236,31	77.706,34	2.375,00	2.537,15	22.270,49	221.485,26	1.922.006,00
Receita Industrial	-	-	-	-	39.008,61	17.939,12	-	-	12.399,00	-	-	21.797,91	91.144,64	224.122,00
Receita de Serviços	3.413.836,03	7.314.144,31	3.755.836,57	9.933.381,10	8.968.094,41	9.196.073,77	4.498.961,14	14.018.113,74	3.171.884,20	13.863.569,46	18.055.409,41	18.666.355,53	114.855.659,67	199.061.255,00
Transferências Correntes	993.265.147,75	960.378.285,41	785.185.374,44	1.069.026.899,67	1.024.048.628,52	830.484.848,66	792.835.521,31	812.636.181,92	739.262.175,14	805.761.859,06	993.917.507,84	1.221.923.223,02	11.028.725.652,74	10.818.809.688,00
Cota-Parte do FPE	510.116.927,26	617.063.917,34	419.084.943,84	528.184.483,47	590.736.972,28	504.104.762,89	376.448.583,90	415.403.112,29	363.471.622,81	385.841.532,97	521.528.211,41	589.487.698,25	5.821.472.768,71	5.861.147.816,00
Transferências da LC 87/1996	4.529.679,38	4.529.679,38	4.529.679,38	4.529.679,38	4.529.679,38	4.529.679,38	4.529.679,38	4.529.679,38	4.529.679,38	9.059.358,76	4.529.679,38	4.529.679,38	54.356.152,56	54.356.151,00
Transferências da LC 61/1989	9.388.648,64	19.613.604,22	17.469.619,64	18.536.521,36	20.980.724,33	18.743.338,20	17.478.884,83	19.319.652,49	19.538.049,41	18.883.755,37	19.117.545,93	21.951.682,14	221.022.026,56	234.369.000,00
Transferências do FUNDEB	270.858.588,09	157.918.973,69	177.115.545,81	335.633.988,67	253.604.166,30	141.490.839,18	164.073.609,25	177.631.036,60	179.542.980,49	195.217.340,68	197.019.313,51	284.435.564,07	2.534.541.946,34	2.376.499.000,00
Outras Transferências Correntes	198.371.304,38	161.252.110,78	166.985.585,77	182.142.226,79	154.197.086,23	161.616.229,01	230.304.763,95	195.752.701,16	176.709.522,43	196.759.871,28	251.722.757,61	321.518.599,18	2.397.332.758,57	2.292.437.721,00
Outras Receitas Correntes	24.973.946,30	30.044.430,26	55.117.250,97	82.219.543,61	76.580.698,42	81.661.894,74	69.960.978,16	82.993.723,20	61.891.804,10	100.204.510,15	76.675.529,43	88.476.942,96	830.701.342,30	1.159.875.130,00
DEDUÇÕES (II)	729.852.911,97	733.245.765,78	686.940.267,10	762.471.216,21	755.541.993,51	754.891.441,31	714.597.489,55	705.956.292,08	734.755.282,08	735.230.686,68	778.729.503,17	840.878.095,99	8.933.090.945,43	8.733.485.208,00
Transferências Constitucionais e Legais	315.325.057,12	303.197.034,87	290.520.935,07	329.347.603,55	321.461.791,99	335.660.478,01	327.745.852,71	315.657.096,88	338.648.510,97	326.700.313,10	332.827.771,67	313.232.624,61	3.850.325.070,55	3.911.932.654,00
Contrib. Prev. Assist. Social Servidor	118.291.545,73	120.432.617,29	134.517.986,04	129.620.809,02	128.636.271,46	128.232.673,90	131.740.613,40	128.776.836,46	130.364.834,13	132.787.859,87	135.102.539,94	205.702.322,42	1.624.208.909,66	1.486.514.270,00
Contrib. p/ Custeio Pensões Militares	-	-	-	-	-	-	-	-	-	-	-	-	-	-
Compensação Financ. entre Regimes Previd.	14.448.729,81	15.046.694,79	17.685.016,14	18.823.844,17	18.811.366,23	13.449.956,88	11.939.319,64	11.569.635,77	11.991.253,43	14.280.214,51	13.046.817,46	23.950.373,15	185.043.221,98	137.402.075,00
Dedução de Receita para Formação do FUNDEB	281.787.579,31	294.569.418,83	244.216.329,85	284.678.959,47	286.630.563,83	277.548.332,52	243.171.703,80	249.952.722,97	253.750.683,55	261.462.299,20	297.752.374,10	297.992.775,81	3.273.513.743,24	3.197.636.209,00
RECEITA CORRENTE LÍQUIDA (III) = (I - II)	1.750.703.658,35	1.705.907.672,50	1.546.237.264,18	1.952.749.857,48	1.788.053.230,98	1.676.094.105,98	1.605.528.429,54	2.113.541.607,13	1.684.630.345,59	1.711.155.320,10	1.891.788.495,67	2.197.790.861,51	21.624.180.849,01	21.984.089.330,00

FONTE: SICOP/SEFAZ/SAF/COPAF, 17/01/2013 09:51:47

ESTADO DA BAHIA
RELATÓRIO RESUMIDO DA EXECUÇÃO ORÇAMENTÁRIA
DEMONSTRATIVO DAS RECEITAS E DESPESAS PREVIDENCIÁRIAS DO REGIME PRÓPRIO DOS SERVIDORES PÚBLICOS
ORÇAMENTO DA SEGURIDADE SOCIAL
JANEIRO A DEZEMBRO DE 2012 / BIMESTRE NOVEMBRO - DEZEMBRO DE 2012

RREO - Anexo V (LRF, Art. 53, inciso II)

R\$ 1,00

RECEITAS	PREVISÃO INICIAL	PREVISÃO ATUALIZADA	RECEITAS REALIZADAS		
			NO BIMESTRE	ATÉ O BIMESTRE 2012	ATÉ O BIMESTRE 2011
RECEITAS PREVIDENCIÁRIAS - RPPS (EXCETO INTRA-ORÇAMENTÁRIAS) (I)	946.142.000,00	1.033.455.935,00	266.421.686,43	1.197.676.217,29	1.033.454.090,52
RECEITAS CORRENTES	946.142.000,00	1.033.455.935,00	266.421.686,43	1.197.676.217,29	1.033.454.090,52
Receita de Contribuições dos Segurados	817.975.925,00	881.588.335,00	216.751.481,34	918.739.773,27	804.819.386,82
Pessoal Civil	676.905.775,00	707.465.819,00	172.258.476,60	733.858.036,52	646.352.137,67
Ativo	624.878.625,00	631.326.965,00	155.380.243,30	660.831.432,34	588.359.747,10
Inativo	38.561.000,00	57.708.369,00	13.628.231,66	56.617.589,05	44.470.178,85
Pensionista	13.466.150,00	18.430.485,00	3.250.001,64	16.409.015,13	13.522.211,72
Pessoal Militar	141.070.150,00	174.122.516,00	44.493.004,74	184.881.736,75	158.467.249,15
Ativo	131.157.000,00	147.545.870,00	38.762.608,14	160.190.823,70	139.438.243,62
Inativo	7.345.000,00	24.008.496,00	5.497.309,94	23.661.831,11	18.205.160,39
Pensionista	2.568.150,00	2.568.150,00	233.086,66	1.029.081,94	823.845,14
Outras Receitas de Contribuições	-	-	-	-	-
Receita Patrimonial	11.764.000,00	11.764.000,00	12.248.636,75	91.387.921,05	44.573.790,15
Receitas Imobiliárias	-	-	-	-	-
Receitas de Valores Mobiliários	11.764.000,00	11.764.000,00	12.248.636,75	91.387.921,05	44.573.790,15
Outras Receitas Patrimoniais	-	-	-	-	-
Receita de Serviços	-	-	-	-	-
Outras Receitas Correntes	116.402.075,00	140.103.600,00	37.421.568,34	187.548.522,97	184.060.913,55
Compensação Previdenciária do RGPS para o RPPS	116.402.075,00	137.402.075,00	36.997.190,61	185.043.221,98	180.648.673,47
Demais Receitas Correntes	-	2.701.525,00	424.377,73	2.505.300,99	3.412.240,08
RECEITAS DE CAPITAL	-	-	-	-	-
Alienação de Bens, Direitos e Ativos	-	-	-	-	-
Amortização de Empréstimos	-	-	-	-	-
Outras Receitas de Capital	-	-	-	-	-
(-) DEDUÇÕES DA RECEITA	-	-	-	-	-
RECEITAS PREVIDENCIÁRIAS - RPPS (INTRA-ORÇAMENTÁRIAS) (II)	1.512.593.000,00	1.546.279.065,00	386.124.606,56	1.640.793.033,62	1.455.233.556,04
TOTAL DAS RECEITAS PREVIDENCIÁRIAS RPPS - (III) = (I + II)	2.458.735.000,00	2.579.735.000,00	652.546.292,99	2.838.469.250,91	2.488.687.646,56

DESPESAS	DOTAÇÃO INICIAL	DOTAÇÃO ATUALIZADA	DESPESAS EXECUTADAS			
			EM 2012		EM 2011	
			LIQUIDADAS	INSCRITAS EM RESTOS A PAGAR NÃO PROCESSADOS	LIQUIDADAS	INSCRITAS EM RESTOS A PAGAR NÃO PROCESSADOS
			NO BIMESTRE	ATÉ O BIMESTRE 2012	ATÉ O BIMESTRE 2011	
DESPESAS PREVIDENCIÁRIAS - RPPS (EXCETO INTRA-ORÇAMENTÁRIAS) (IV)	3.477.735.000,00	4.111.481.888,00	803.805.958,10	3.906.160.758,65	-	3.293.199.193,81
ADMINISTRAÇÃO	-	-	-	-	-	-
Despesas Correntes	-	-	-	-	-	-
Despesas de Capital	-	-	-	-	-	-
PREVIDÊNCIA SOCIAL	3.477.735.000,00	4.111.481.888,00	803.805.958,10	3.906.160.758,65	-	3.293.199.193,81
Pessoal Civil	2.713.157.434,40	3.207.575.519,94	627.198.190,67	3.027.051.811,28	-	2.546.439.392,67
Aposentadorias	2.292.131.292,11	2.709.825.875,87	539.687.616,66	2.567.324.288,68	-	2.157.574.295,24
Pensões	420.532.674,60	497.166.251,87	87.437.393,86	459.117.043,69	-	388.442.272,05
Outros Benefícios Previdenciários	493.467,69	583.392,20	73.180,15	610.478,91	-	422.825,38
Pessoal Militar	764.577.565,60	903.906.368,06	176.607.767,43	879.108.947,37	-	746.759.801,14
Aposentadorias	631.989.170,07	747.156.418,23	151.963.557,65	766.986.705,80	-	632.414.137,48
Pensões	132.562.169,90	156.718.945,11	24.583.863,34	112.046.525,51	-	114.331.880,43
Outros Benefícios Previdenciários	26.225,63	31.004,72	60.346,44	75.716,06	-	13.783,23
Outras Despesas Previdenciárias	-	-	-	-	-	-
Compensação Previdenciária do RPPS para o RGPS	-	-	-	-	-	-
Demais Despesas Previdenciárias	-	-	-	-	-	-
DESPESAS PREVIDENCIÁRIAS-RPPS (INTRA-ORÇAMENTÁRIAS) (V)	-	-	-	-	-	-
TOTAL DAS DESPESAS PREVIDENCIÁRIAS RPPS (VI) = (IV + V)	3.477.735.000,00	4.111.481.888,00	803.805.958,10	3.906.160.758,65	-	3.293.199.193,81
RESULTADO PREVIDENCIÁRIO (VII) = (III - VI)	(1.919.000.000,00)	(1.531.746.888,00)	(151.259.665,11)	(1.067.691.507,74)	-	(804.511.547,25)

Continua (1/2)

APORTES DE RECURSOS PARA O REGIME PRÓPRIO DE PREVIDÊNCIA DO SERVIDOR	PREVISÃO INICIAL	PREVISÃO ATUALIZADA	RECEITAS REALIZADAS		
			NO BIMESTRE	ATÉ O BIMESTRE 2012	ATÉ O BIMESTRE 2011
TOTAL DOS APORTES PARA O RPPS	1.019.000.000,00	1.379.000.000,00	196.617.334,18	1.332.005.212,45	1.088.848.665,07
PLANO FINANCEIRO	1.019.000.000,00	1.379.000.000,00	196.617.334,18	1.332.005.212,45	1.088.848.665,07
Recursos para Cobertura de Insuficiências Financeiras	1.019.000.000,00	1.379.000.000,00	196.617.334,18	1.332.005.212,45	1.088.848.665,07
Recursos para formação de Reserva	-	-	-	-	-
Outros Aportes para o RPPS	-	-	-	-	-
PLANO PREVIDENCIÁRIO	-	-	-	-	-
Recursos para Cobertura de Deficit Financeiro	-	-	-	-	-
Recursos para Cobertura de Deficit Atuarial	-	-	-	-	-
Outros Aportes para o RPPS	-	-	-	-	-

RESERVA ORÇAMENTÁRIA DO RPPS	PREVISÃO ORÇAMENTÁRIA
VALOR	-

SALDO DAS DISPONIBILIDADES FINANCEIRAS E INVESTIMENTOS DO RPPS	NOV/2012	PERÍODO DE REFERÊNCIA	
		2.012,00	2.011,00
Caixa	-	-	-
Bancos Conta Movimento	240.787,66	38.136,55	-
Investimentos	813.600.468,31	813.254.698,82	549.408.732,64
Outros Bens e Direitos	332,88	289,46	331,07

RECEITAS PREVIDENCIÁRIAS INTRA-ORÇAMENTÁRIAS - RPPS	PREVISÃO INICIAL	PREVISÃO ATUALIZADA	RECEITAS REALIZADAS		
			NO BIMESTRE	ATÉ O BIMESTRE 2012	ATÉ O BIMESTRE 2011
RECEITAS CORRENTES	1.512.593.000,00	1.546.279.065,00	386.124.606,56	1.640.793.033,62	1.455.233.556,04
Receita de Contribuições	1.512.593.000,00	1.546.279.065,00	386.124.606,56	1.640.793.033,62	1.455.233.556,04
Patronal	1.484.509.000,00	1.518.195.065,00	379.320.045,13	1.611.730.098,25	1.428.427.544,30
Pessoal Civil	1.228.689.000,00	1.228.689.000,00	303.405.903,86	1.296.456.558,84	1.154.171.508,25
Ativo	1.228.689.000,00	1.228.689.000,00	303.405.903,86	1.296.456.558,84	1.154.171.508,25
Inativo	-	-	-	-	-
Pensionista	-	-	-	-	-
Pessoal Militar	255.820.000,00	289.506.065,00	75.914.141,27	315.273.539,41	274.256.036,05
Ativo	255.820.000,00	289.506.065,00	75.914.141,27	315.273.539,41	274.256.036,05
Inativo	-	-	-	-	-
Pensionista	-	-	-	-	-
Para Cobertura de Déficit Atuarial	28.084.000,00	28.084.000,00	6.804.561,43	29.062.935,37	26.806.011,74
Em Regime de Débitos e Parcelamentos	-	-	-	-	-
Receita Patrimonial	-	-	-	-	-
Receita de Serviços	-	-	-	-	-
Outras Receitas Correntes	-	-	-	-	-
RECEITAS DE CAPITAL	-	-	-	-	-
Alienação de Bens	-	-	-	-	-
Amortização de Empréstimos	-	-	-	-	-
Outras Receitas de Capital	-	-	-	-	-
(-) DEDUÇÕES DA RECEITA	-	-	-	-	-
TOTAL DAS RECEITAS PREVIDENCIÁRIAS INTRA-ORÇAMENTÁRIAS	1.512.593.000,00	1.546.279.065,00	386.124.606,56	1.640.793.033,62	1.455.233.556,04

DESPESAS PREVIDENCIÁRIAS INTRA-ORÇAMENTÁRIAS - RPPS	DOTAÇÃO INICIAL	DOTAÇÃO ATUALIZADA	DESPESAS EXECUTADAS			
			EM 2012		EM 2011	
			LIQUIDADAS	INSCRITAS EM RESTOS A PAGAR NÃO PROCESSADOS	LIQUIDADAS	INSCRITAS EM RESTOS A PAGAR NÃO PROCESSADOS
			NO BIMESTRE	ATÉ O BIMESTRE 2012	ATÉ O BIMESTRE 2011	INSCRITAS EM RESTOS A PAGAR NÃO PROCESSADOS
ADMINISTRAÇÃO	-	-	-	-	-	-
Despesas Correntes	-	-	-	-	-	-
Despesas de Capital	-	-	-	-	-	-
TOTAL DAS DESPESAS PREVIDENCIÁRIAS INTRA-ORÇAMENTÁRIAS	-	-	-	-	-	-

FONTE: SICOF/SEFAZ/SAF/COPAF, 17/01/2013 16:41:16

Continua (2/2)

Notas:

1) Durante o exercício, somente as despesas liquidadas são consideradas executadas. No encerramento do exercício, as despesas não liquidadas inscritas em restos a pagar não processados são também consideradas executadas. Dessa forma, para maior transparência, as despesas executadas estão segregadas em:

a) Despesas liquidadas, consideradas aquelas em que houve a entrega do material ou serviço, nos termos do art. 63 da Lei 4.320/64

b) Despesas empenhadas mas não liquidadas, inscritas em Restos a Pagar não processados, consideradas liquidadas no encerramento do exercício, por força do art. 35, inciso II da Lei 4.320/64.

2) Devido à impossibilidade de apresentar os dados da despesa do FUNPREV divididos em Pessoal Civil e Militar para valores Orçados, foi feita uma proporção com base na apuração da execução orçamentária destes itens no exercício de 2011.

3) O item Investimentos do FUNPREV está em conformidade com a Portaria nº 916 de 15/07/2003, atualizadas pelas portarias nºs 1.768/2003 de 22/12/2003 e 66/2005 de 28/01/2005 do Ministério da Previdência Social.

ESTADO DA BAHIA
RELATÓRIO RESUMIDO DA EXECUÇÃO ORÇAMENTÁRIA
DEMONSTRATIVO DO RESULTADO NOMINAL
ORÇAMENTOS FISCAL E DA SEGURIDADE SOCIAL
JANEIRO A DEZEMBRO DE 2012 / BIMESTRE NOVEMBRO - DEZEMBRO DE 2012

RREO - ANEXO VI (LRF, art 53, inciso III)

R\$ 1,00

DÍVIDA FISCAL LÍQUIDA	SALDO		
	EM 31/DEZ/2011 (a)	EM 31/OUT/2012 (b)	EM 31/DEZ/2012 (c)
DÍVIDA CONSOLIDADA (I)	10.414.665.145,31	11.249.232.323,72	13.474.097.572,47
DEDUÇÕES (II)	1.496.776.851,84	3.015.624.626,29	2.856.747.607,32
Disponibilidade de Caixa Bruta	1.607.821.455,84	2.585.333.623,98	3.389.310.534,62
Demais Haveres Financeiros	567.754.536,97	468.128.247,61	514.696.391,20
(-) Restos a Pagar Processados (Exceto Precatórios)	(678.799.140,97)	(37.837.245,30)	(1.047.259.318,50)
DÍVIDA CONSOLIDADA LÍQUIDA (III) = (I - II)	8.917.888.293,47	8.233.607.697,43	10.617.349.965,15
RECEITA DE PRIVATIZAÇÕES (IV)	-	-	-
PASSIVOS RECONHECIDOS (V)	-	-	-
DÍVIDA FISCAL LÍQUIDA (VI) = (III + IV - V)	8.917.888.293,47	8.233.607.697,43	10.617.349.965,15

RESULTADO NOMINAL	PERÍODO DE REFERÊNCIA	
	NO BIMESTRE (c-b)	ATÉ O BIMESTRE (c-a)
RESULTADO NOMINAL	2.383.742.267,72	1.699.461.671,68

DISCRIMINAÇÃO DA META FISCAL	VALOR CORRENTE
META DE RESULTADO NOMINAL FIXADA NO ANEXO DE METAS FISCAIS DA LDO PARA O EXERCÍCIO DE REFERÊNCIA	123.985.000,00

REGIME PREVIDENCIÁRIO			
DÍVIDA FISCAL LÍQUIDA PREVIDENCIÁRIA	SALDO		
	EM 31/DEZ/2011 (a)	EM 31/OUT/2012 (b)	EM 31/DEZ/2012 (c)
DÍVIDA CONSOLIDADA PREVIDENCIÁRIA (VII)	57.540.811.793,75	57.540.811.793,75	109.737.071.037,04
Passivo Atuarial	57.540.811.793,75	57.540.811.793,75	109.737.071.037,04
Demais Dívidas	-	-	-
DEDUÇÕES (VIII)	549.408.732,64	1.074.121.434,30	813.292.835,37
Disponibilidade de Caixa Bruta	-	261.307.727,48	38.136,55
Investimentos	549.408.732,64	812.813.706,82	813.254.698,82
Demais Haveres Financeiros	-	-	-
(-) Restos a Pagar Processados	-	-	-
DÍVIDA CONSOLIDADA LÍQUIDA PREVIDENCIÁRIA (IX) = (VII - VIII)	56.991.403.061,11	56.466.690.359,45	108.923.778.201,67
PASSIVOS RECONHECIDOS (X)	-	-	-
DÍVIDA FISCAL LÍQUIDA PREVIDENCIÁRIA (XI) = (IX - X)	56.991.403.061,11	56.466.690.359,45	108.923.778.201,67

FONTE: SICOF/SEFAZ/SAF/COPAF,18/01/2013 10:40:07

Nota:

1 - A Dívida Fiscal Líquida não inclui o cálculo da Dívida Fiscal Líquida Previdenciária.

ESTADO DA BAHIA
 RELATÓRIO RESUMIDO DA EXECUÇÃO ORÇAMENTÁRIA
DEMONSTRATIVO DO RESULTADO PRIMÁRIO
 ORÇAMENTOS FISCAL E DA SEGURIDADE SOCIAL
JANEIRO A DEZEMBRO DE 2012 / BIMESTRE NOVEMBRO - DEZEMBRO DE 2012

RREO - ANEXO VII (LRF, art 53, inciso III)

R\$ 1,00

RECEITAS PRIMÁRIAS	PREVISÃO ATUALIZADA	RECEITAS REALIZADAS		
		NO BIMESTRE	ATÉ O BIMESTRE	
			2012	2011
RECEITAS PRIMÁRIAS CORRENTES (I)	29.180.415.271,00	5.530.482.239,65	29.003.253.330,06	25.845.592.121,92
Receitas Tributárias	16.047.515.642,00	2.835.477.774,95	15.864.323.802,35	14.183.218.585,06
ICMS	13.809.505.657,00	2.420.379.417,94	13.495.293.484,46	12.161.097.126,89
IPVA	725.254.752,00	42.260.445,69	719.195.295,30	627.598.813,27
ITCD	34.893.502,00	10.520.359,34	39.400.786,50	31.357.227,70
IRRF	887.363.335,00	235.847.711,79	945.417.557,34	792.049.479,66
Outras Receitas Tributárias	590.498.396,00	126.469.840,19	665.016.678,75	571.115.937,54
Receitas de Contribuições	1.623.916.345,00	377.802.052,97	1.809.252.131,64	1.599.077.128,99
Receitas Previdenciárias	881.588.335,00	216.751.481,34	918.739.773,27	804.819.386,82
Outras Receitas de Contribuições	742.328.010,00	161.050.571,63	890.512.358,37	794.257.742,17
Receita Patrimonial Líquida	610.479.458,00	35.553.105,23	629.070.796,46	120.347.619,31
Receita Patrimonial	866.250.350,00	78.145.554,68	909.100.575,84	416.363.848,31
(-) Aplicações Financeiras	(255.770.892,00)	(42.592.449,45)	(280.029.779,38)	(296.016.229,00)
Transferências Correntes	10.818.809.688,00	2.215.840.730,86	11.028.725.652,74	10.139.368.701,86
FPE	5.861.147.816,00	1.111.015.909,66	5.821.472.768,71	5.645.964.283,03
Convênios	128.125.058,00	37.298.382,45	182.135.136,16	141.848.320,29
Outras Transferências Correntes	4.829.536.814,00	1.067.526.438,75	5.025.117.747,87	4.351.556.098,54
Demais Receitas Correntes	1.329.986.314,00	197.558.220,55	908.494.296,05	1.082.102.410,33
Dívida Ativa	70.558.673,00	14.144.942,16	74.934.327,94	63.294.668,84
Diversas Receitas Correntes	1.290.523.840,00	187.775.900,72	870.935.303,93	1.039.085.896,37
(-) Juros de Empréstimos	(31.096.199,00)	(4.362.622,33)	(37.375.335,82)	(20.278.154,88)
(-) Conta Retificadora da Receita	(3.197.636.209,00)	(597.928.841,09)	(3.277.814.284,97)	(3.054.184.801,84)
Deduções para formação do FUNDEB	(3.197.636.209,00)	(595.745.149,91)	(3.273.513.743,24)	(3.046.723.189,83)
Outras Deduções	-	(2.183.691,18)	(4.300.541,73)	(7.461.612,01)
Receitas Intra-Orçamentárias	1.947.344.033,00	466.179.196,18	2.041.200.935,79	1.775.662.478,21
RECEITAS DE CAPITAL (II)	2.083.487.911,00	1.727.388.018,15	2.665.514.301,88	912.648.966,19
Operações de Crédito (III)	1.290.022.320,00	1.569.971.632,96	1.854.663.546,62	448.565.185,23
Amortização de Empréstimos (IV)	104.341.000,00	18.034.327,48	99.204.606,63	93.369.452,28
Alienação de Bens (V)	123.519.890,00	5.500.043,08	14.435.069,84	8.339.187,84
Transferências de Capital	565.604.701,00	133.518.610,74	696.847.674,90	362.375.140,84
Convênios	529.594.265,00	127.396.146,74	616.900.602,82	353.533.271,19
Outras Transferências de Capital	36.010.436,00	6.122.464,00	79.947.072,08	8.841.869,65
Outras Receitas de Capital	-	363.403,89	363.403,89	-
RECEITAS PRIMÁRIAS DE CAPITAL (VI) = (II - III - IV - V)	565.604.701,00	133.882.014,63	697.211.078,79	362.375.140,84
RECEITA PRIMÁRIA TOTAL (VII) = (I + VI)	29.746.019.972,00	5.664.364.254,28	29.700.464.408,85	26.207.967.262,76

DESPESAS PRIMÁRIAS	DOTAÇÃO ATUALIZADA	DESPESAS EXECUTADAS				
		NO EXERCÍCIO 2012		INSCRITAS EM RESTOS A PAGAR NÃO PROCESSADOS	NO EXERCÍCIO 2011	
		NO BIMESTRE	ATÉ O BIMESTRE		LIQUIDADAS ATÉ O BIMESTRE	INSCRITAS EM RESTOS A PAGAR NÃO PROCESSADOS
DESPESAS CORRENTES (VIII)	28.172.790.987,00	6.195.724.720,03	26.753.751.122,45	321.529.816,08	23.836.112.412,63	234.711.460,34
Pessoal e Encargos Sociais	14.772.095.072,00	3.127.476.399,52	14.468.513.064,11	13.185.408,53	12.819.498.864,25	9.157.797,63
Juros e Encargos da Dívida (IX)	519.178.635,00	106.806.831,45	515.961.268,40	-	503.486.354,13	-
Outras Despesas Correntes	12.881.517.280,00	2.961.441.489,06	11.769.276.789,94	308.344.407,55	10.513.127.194,25	225.553.662,71
Transferências Constitucionais e Legais	3.911.932.654,00	646.060.396,28	3.850.325.070,55	-	3.567.638.146,91	-
Demais Despesas Correntes	8.969.584.626,00	2.315.381.092,78	7.918.951.719,39	308.344.407,55	6.945.489.047,34	225.553.662,71
DESPESAS PRIMÁRIAS CORRENTES (X) = (VIII - IX)	27.653.612.352,00	6.088.917.888,58	26.237.789.854,05	321.529.816,08	23.332.626.058,50	234.711.460,34
DESPESAS DE CAPITAL (XI)	4.522.729.442,00	992.584.601,57	3.220.365.274,85	84.530.695,18	3.038.005.691,85	30.700.437,55
Investimentos	2.924.206.644,00	687.314.084,24	1.751.749.366,79	84.530.695,18	1.721.802.003,36	30.700.437,55
Inversões Financeiras	564.672.200,00	105.370.604,98	436.520.696,94	-	404.295.424,83	-
Concessão de Empréstimos (XII)	501.581.200,00	104.163.363,01	410.601.447,50	-	289.111.791,35	-
Aquisição de Título de Capital já Integralizado (XIII)	-	-	-	-	-	-
Demais Inversões Financeiras	63.091.000,00	1.207.241,97	25.919.249,44	-	115.183.633,48	-
Amortização da Dívida (XIV)	1.033.850.598,00	199.899.912,35	1.032.095.211,12	-	911.908.263,66	-
DESPESAS PRIMÁRIAS DE CAPITAL (XV) = (XI - XII - XIII - XIV)	2.987.297.644,00	688.521.326,21	1.777.668.616,23	84.530.695,18	1.836.985.636,84	30.700.437,55
RESERVA DE CONTINGÊNCIA (XVI)	-	-	-	-	-	-
RESERVA DO RPPS (XVII)	-	-	-	-	-	-
DESPESA PRIMÁRIA TOTAL (XVIII) = (X + XV + XVI + XVII)	30.640.909.996,00	6.777.439.214,79		28.015.458.470,28		25.169.611.695,34
RESULTADO PRIMÁRIO (XIX) = (VII - XVIII)	(894.890.024,00)	(1.113.074.960,51)		1.278.945.427,31		772.943.669,53
SALDO DE EXERCÍCIOS ANTERIORES	-	-		1.144.750.156,00		1.001.239.515,00
DISCRIMINAÇÃO DA META FISCAL					VALOR CORRENTE	
META DE RESULTADO PRIMÁRIO FIXADA NO ANEXO DE METAS FISCAIS DA LDO PARA O EXERCÍCIO DE REFERÊNCIA					651.558.000,00	

FONTE: SICOF/SEFAZ/SAF/COPAF, 17/01/2013 11:00:46

Nota: Durante o exercício, somente as despesas liquidadas são consideradas executadas. No encerramento do exercício, as despesas não liquidadas inscritas em restos a pagar não processados são também consideradas executadas. Dessa forma, para maior transparência, as despesas executadas estão segregadas em:

- Despesas liquidadas, consideradas aquelas em que houve a entrega do material ou serviço, nos termos do art. 63 da Lei 4.320/64
- Despesas empenhadas mas não liquidadas, inscritas em Restos a Pagar não processados, consideradas liquidadas no encerramento do exercício, por força do art. 35, inciso II da Lei 4.320/64.

ESTADO DA BAHIA
 RELATÓRIO RESUMIDO DA EXECUÇÃO ORÇAMENTÁRIA
 DEMONSTRATIVO DOS RESTOS A PAGAR POR PODER E ÓRGÃO
 ORÇAMENTOS FISCAL E DA SEGURIDADE SOCIAL
 JANEIRO A DEZEMBRO DE 2012 / BIMESTRE NOVEMBRO - DEZEMBRO DE 2012

RREO - Anexo IX (LRF, Art.53, Inciso V)

R\$ 1,00

PODER / ÓRGÃO	RESTOS A PAGAR PROCESSADOS E NÃO PROCESSADOS LIQUIDADOS					RESTOS A PAGAR NÃO PROCESSADOS					
	INSCRITOS		PAGOS	CANCELADOS	SALDO	INSCRITOS		LIQUIDADOS	PAGOS	CANCELADOS	SALDO
	EM EXERCÍCIOS ANTERIORES	EM 31 DE DEZEMBRO DE 2011				EM EXERCÍCIOS ANTERIORES	EM 31 DE DEZEMBRO DE 2011				
RESTOS A PAGAR (EXCETO INTRA-ORÇAMENTÁRIOS) (I)	32.578.400,91	646.220.740,06	610.588.017,75	10.664.176,69	57.546.946,53	-	265.411.897,89	185.202.947,03	184.419.084,97	80.208.950,86	783.862,06
PODER LEGISLATIVO	2.738.787,08	3.285.255,66	2.925.663,14	103.054,01	2.995.325,59	-	4.647.231,90	3.378.622,77	3.300.594,26	1.268.609,13	78.028,51
Assembleia Legislativa	2.738.787,08	3.243.410,16	2.883.817,64	103.054,01	2.995.325,59	-	4.472.131,51	3.223.273,38	3.145.244,87	1.248.858,13	78.028,51
Tribunal de Contas do Estado	-	41.845,50	41.845,50	-	-	-	175.100,39	155.349,39	155.349,39	19.751,00	-
Tribunal de Contas dos Municípios	-	-	-	-	-	-	-	-	-	-	-
PODER JUDICIÁRIO	-	2.044.224,81	2.020.810,62	23.414,19	-	-	13.196.685,73	10.408.117,89	10.408.117,89	2.788.567,84	-
Tribunal de Justiça	-	2.044.224,81	2.020.810,62	23.414,19	-	-	13.196.685,73	10.408.117,89	10.408.117,89	2.788.567,84	-
PODER EXECUTIVO	29.783.883,77	639.612.125,42	604.367.877,95	10.476.705,30	54.551.425,94	-	246.809.807,44	171.003.498,85	170.297.665,30	75.806.308,59	705.833,55
Casa Militar	1.006,82	412.362,13	410.658,49	2.710,46	-	-	1.134.072,65	912.687,62	912.687,62	221.385,03	-
Procuradoria Geral	14.656,40	870.205,84	858.171,47	135,00	26.555,77	-	5.714,00	5.688,90	5.688,90	25,10	-
Gabinete do Vice-Governador	-	15.498,00	15.498,00	-	-	-	-	-	-	-	-
Secretaria da Administração	18.209,18	10.232.451,78	10.247.718,41	758,71	2.183,84	-	91.426.811,18	73.703.290,15	73.703.290,15	17.723.521,03	-
Secretaria Agricultura, Irr. Ref Agrária	2.081.612,29	11.030.306,16	9.594.048,55	1.009.615,95	2.508.253,95	-	3.333.441,64	649.390,05	594.091,19	2.684.051,59	55.298,86
Secretaria da Educação	15.899.934,65	182.442.188,21	181.603.041,55	350.437,41	16.388.643,90	-	30.946.116,13	14.921.252,36	14.911.291,72	16.024.863,77	9.960,64
Secretaria da Fazenda	261.107,70	5.552.080,97	4.533.717,22	1.018.363,75	261.107,70	-	9.031.700,15	5.617.139,81	5.616.635,81	3.414.560,34	504,00
Casa Civil	5.419,40	141.681,07	141.125,47	-	5.975,00	-	995.931,94	558.889,65	558.889,65	437.042,29	-
Secretaria da Indústria, Com. Mineração	1.533.616,77	5.248.996,17	5.223.164,92	4.526,06	1.554.921,96	-	1.761.821,89	1.110.321,71	1.110.321,71	651.500,18	-
Secretaria da Justiça, Cidadania e Direitos Humanos	25.019,31	208.403,60	227.929,90	5.163,01	330,00	-	722.697,18	418.785,26	398.713,64	303.911,92	20.071,62
Secretaria do Planejamento	647.658,83	4.344.198,30	4.949.714,69	41.009,45	1.132,99	-	3.818.879,87	2.604.954,12	2.598.297,73	1.213.925,75	6.656,39
Secretaria da Saúde	829.265,03	149.693.710,74	149.897.821,21	180.444,03	444.710,53	-	4.888.463,57	2.178.335,63	2.175.595,47	2.710.127,94	2.740,16
Secretaria de Segurança Pública	1.536.300,69	41.596.218,73	41.595.178,62	163.467,58	1.373.873,22	-	9.967.500,29	8.356.600,17	8.352.144,69	1.610.900,12	4.455,48
Secretaria do Trabalho, Emprego, Renda e Esporte	5.727,62	3.782.953,76	3.763.601,78	19.351,98	5.727,62	-	10.931.684,90	9.177.024,80	9.071.076,36	1.754.660,10	105.948,44
Secretaria da Cultura	210.531,52	16.060.821,81	16.084.105,80	152.744,22	34.503,31	-	5.701.071,22	4.720.733,16	4.707.764,25	980.338,06	12.968,91
Secretaria de Infra-Estrutura	16.405,93	50.117.652,27	50.097.649,93	24.051,32	12.356,95	-	3.294.760,84	1.186.121,05	1.186.121,05	2.108.639,79	-
Secretaria de Desenv. Social e Combate à Pobreza	3.028.927,53	18.831.607,27	17.246.752,41	51.000,00	4.562.782,39	-	1.122.771,62	120.305,77	120.305,77	1.002.465,85	-
Secretaria de Desenvolvimento Urbano	880.160,75	40.370.453,07	40.302.473,48	843.437,23	104.703,11	-	34.366.439,03	24.373.232,18	24.149.750,12	9.993.206,85	223.482,06
Secretaria de Meio Ambiente e Recursos Hídricos	76.940,91	17.193.196,44	15.589.593,13	407.029,19	1.273.515,03	-	6.114.436,69	1.838.332,03	1.836.392,03	4.276.104,66	1.940,00
Secretaria de Ciência, Tecnologia e Inovação	647.158,72	14.525.742,68	14.091.155,57	1.081.745,83	-	-	833.602,94	127.274,62	127.274,62	706.328,32	-
Secretaria de Relações Institucionais	14.795,72	965.986,59	952.683,66	-	28.098,65	-	17.229,55	13.771,16	13.771,16	3.458,39	-
Secretaria de Promoção da Igualdade	43.204,88	1.872.339,14	1.869.237,65	-	46.306,37	-	115.476,46	54.304,02	54.304,02	61.172,44	-
Secretaria de Desenvolvimento e Integração Regional	226.500,00	1.781.080,07	1.780.593,90	226.986,17	-	-	663.804,95	72.893,59	72.893,59	590.911,36	-
Secretaria de Turismo	1.657.202,18	6.290.659,51	5.720.182,42	460.546,68	1.767.132,59	-	10.437.707,31	4.129.374,25	3.869.310,75	6.308.333,06	260.063,50
Gabinete do Governador	122.520,94	152.339,61	149.380,55	125.480,00	-	-	54.304,59	38.999,96	38.999,96	15.304,63	-
Secretaria de Políticas para as Mulheres	-	440.589,29	426.843,50	13.745,79	-	-	-	-	-	-	-
Secretaria de Adm. Penitenciária e Ressocialização	-	11.205.833,26	11.204.470,23	-	1.363,03	-	14.811.641,74	14.013.431,94	14.011.688,45	798.209,80	1.743,49
Secretaria de Comunicação Social	-	275.808,90	272.534,33	3.238,86	35,71	-	311.076,09	99.715,87	99.715,87	211.360,22	-
Secretaria de Assuntos para Copa do Mundo	-	225.297,49	224.681,28	616,21	-	-	649,02	649,02	649,02	-	-
Encargos Gerais do Estado	-	43.731.462,56	15.294.149,83	4.290.100,41	24.147.212,32	-	-	-	-	-	-
MINISTÉRIO PÚBLICO	1.725,90	38.829,93	40.555,83	-	-	-	565.802,96	352.312,67	352.312,67	213.490,29	-
DEFENSORIA PÚBLICA	54.004,16	1.240.304,24	1.233.110,21	61.003,19	195,00	-	192.369,86	60.394,85	60.394,85	131.975,01	-
RESTOS A PAGAR (INTRA-ORÇAMENTÁRIOS) (II)	-	-	-	-	-	-	-	-	-	-	-
TOTAL (III) = (I + II)	32.578.400,91	646.220.740,06	610.588.017,75	10.664.176,69	57.546.946,53	-	265.411.897,89	185.202.947,03	184.419.084,97	80.208.950,86	783.862,06

FONTE: SICOF/SEFAZ/SAF/COPAF, 18/01/2013 09:34:56

ESTADO DA BAHIA
RELATÓRIO RESUMIDO DA EXECUÇÃO ORÇAMENTÁRIA
DEMONSTRATIVO DAS RECEITAS E DESPESAS COM MANUTENÇÃO E DESENVOLVIMENTO DO ENSINO - MDE
ORÇAMENTOS FISCAL E DA SEGURIDADE SOCIAL
JANEIRO A DEZEMBRO DE 2012 / BIMESTRE NOVEMBRO - DEZEMBRO DE 2012

RREO - LEI 9.394/96, Art. 72 - Anexo X

R\$ 1,00

RECEITAS DO ENSINO					
RECEITA RESULTANTE DE IMPOSTOS (caput do art. 212 da Constituição)	PREVISÃO INICIAL	PREVISÃO ATUALIZADA (a)	RECEITAS REALIZADAS		
			NO BIMESTRE	ATÉ O BIMESTRE (b)	% (c) = (b/a)x100
1 - RECEITA DE IMPOSTOS	14.599.773.537,00	15.740.247.332,00	2.740.168.165,84	15.327.986.627,08	97,38
1.1 - Receita Resultante do Imposto sobre a Circulação de Mercadorias e Serviços de Transporte Interestadual e Intermunicipal e de Comunicação – ICMS	13.139.963.595,00	14.042.114.486,00	2.441.386.340,65	13.572.368.909,43	96,65
1.1.1 - ICMS	12.935.324.000,00	13.818.984.891,00	2.410.835.801,00	13.407.291.149,08	97,02
1.1.2 - Multas, Juros de Mora e Outros Encargos do ICMS	175.582.564,00	179.582.564,00	19.972.178,50	114.349.202,32	63,68
1.1.3 - Dívida Ativa do ICMS	13.062.340,00	23.542.340,00	5.926.673,22	28.078.497,89	119,27
1.1.4 - Multas, Juros de Mora e Outros Encargos do ICMS e da Dívida Ativa do ICMS	15.994.691,00	20.004.691,00	4.651.687,93	22.650.060,14	113,22
1.1.5 - (-) Deduções da Receita do ICMS	-	-	-	-	-
1.1.6 - Adicional de até 2% do ICMS destinado ao Fundo de Combate à Pobreza (ADCT, art. 82, §1º)	-	-	-	-	-
1.1.7 - (-) Deduções da Receita do Adicional de até 2% do ICMS	-	-	-	-	-
1.2 - Receita Resultante do ITCD	31.591.476,00	35.459.242,00	11.875.479,47	41.290.926,82	116,45
1.2.1 - ITCD	31.295.736,00	34.893.502,00	10.520.359,34	39.400.786,50	112,92
1.2.2 - Multas, Juros de Mora e Outros Encargos do ITCD	295.740,00	565.740,00	1.355.120,13	1.890.140,32	334,10
1.2.3 - Dívida Ativa do ITCD	-	-	-	-	-
1.2.4 - Multas, Juros de Mora e Outros Encargos da Dívida Ativa do ITCD	-	-	-	-	-
1.2.5 - (-) Deduções da Receita do ITCD	-	-	-	-	-
1.3 - Receita Resultante do IPVA	664.592.466,00	775.310.269,00	51.058.633,93	768.909.233,49	99,17
1.3.1 - IPVA	648.294.222,00	725.254.752,00	42.260.445,69	719.195.295,30	99,16
1.3.2 - Multas, Juros de Mora e Outros Encargos do IPVA	13.036.000,00	23.078.875,00	5.324.592,88	25.621.134,90	111,02
1.3.3 - Dívida Ativa do IPVA	-	15.605.920,00	1.858.590,70	13.271.708,86	85,04
1.3.4 - Multas, Juros de Mora e Outros Encargos da Dívida Ativa do IPVA	3.262.244,00	11.370.722,00	1.615.004,66	10.821.094,43	95,17
1.3.5 - (-) Deduções da Receita do IPVA	-	-	-	-	-
1.4 - Receita Resultante do IRRF	763.626.000,00	887.363.335,00	235.847.711,79	945.417.557,34	106,54
1.4.1 - IRRF	763.626.000,00	887.363.335,00	235.847.711,79	945.417.557,34	106,54
1.4.2 - Multas, Juros de Mora e Outros Encargos do IRRF	-	-	-	-	-
1.4.3 - Dívida Ativa do IRRF	-	-	-	-	-
1.4.4 - Multas, Juros de Mora e Outros Encargos da Dívida Ativa do IRRF	-	-	-	-	-
1.4.5 - (-) Deduções da Receita do IRRF	-	-	-	-	-
2 - RECEITAS DE TRANSFERÊNCIAS CONSTITUCIONAIS E LEGAIS	6.134.251.151,00	6.149.872.967,00	1.161.144.654,52	6.096.851.246,83	99,14
2.1 - Cota-Parte FPE	5.845.526.000,00	5.861.147.816,00	1.111.015.909,66	5.821.472.768,71	99,32
2.2 - ICMS-Desoneração - L.C. Nº 87/96 (85%)	54.356.151,00	54.356.151,00	9.059.358,76	54.356.152,56	100,00
2.3 - Cota-Parte IPI-Exportação	234.369.000,00	234.369.000,00	41.069.228,07	221.022.026,56	94,31
2.4 - Cota-Parte IOF-Ouro (100%)	-	-	158,03	299,00	-
3 - TOTAL DA RECEITA BRUTA DE IMPOSTOS (1 + 2)	20.734.024.688,00	21.890.120.299,00	3.901.312.820,36	21.424.837.873,91	97,87

DEDUÇÕES DE TRANSFERÊNCIAS CONSTITUCIONAIS	PREVISÃO INICIAL	PREVISÃO ATUALIZADA (a)	RECEITAS REALIZADAS		
			NO BIMESTRE	ATÉ O BIMESTRE (b)	% (c) = (b/a)x100
4 - RECEITA RESULTANTE DO ICMS REPASSADA AOS MUNICÍPIOS (25% de 1.1)	3.265.955.647,00	3.445.955.647,00	610.345.913,67	3.393.059.397,95	98,46
5 - RECEITA RESULTANTE DO IPVA REPASSADA AOS MUNICÍPIOS (50% de 1.3)	332.296.234,00	389.329.507,00	25.529.314,12	384.454.505,67	98,75
6 - COTA-PARTE IPI- EXPORTAÇÃO REPASSADA AOS MUNICÍPIOS (25% de 2.3)	58.592.250,00	58.592.250,00	10.185.168,49	54.813.462,17	93,55
7 - TOTAL DAS DEDUÇÕES DE TRANSFERÊNCIAS CONSTITUCIONAIS (4 + 5 + 6)	3.656.844.131,00	3.893.877.404,00	646.060.396,28	3.832.327.365,79	98,42
8 - TOTAL DA RECEITA LÍQUIDA DE IMPOSTOS (3 - 7)	17.077.180.557,00	17.996.242.895,00	3.255.252.424,08	17.592.510.508,12	97,76
OUTRAS RECEITAS DESTINADAS AO ENSINO	PREVISÃO INICIAL	PREVISÃO ATUALIZADA (a)	RECEITAS REALIZADAS		
			NO BIMESTRE	ATÉ O BIMESTRE (b)	% (c) = (b/a)x100
9 - RECEITA DA APLICAÇÃO FINANCEIRA DE OUTROS RECURSOS DE IMPOSTOS VINCULADOS	-	-	-	-	-
10 - RECEITA DE TRANSFERÊNCIAS DO FNDE	255.342.703,00	255.342.703,00	37.926.759,50	289.257.897,20	113,28
10.1 - Transferências Sálario-Educação	80.000.000,00	80.000.000,00	15.673.963,94	97.222.107,66	121,53
10.2 - Outras Transferências do FNDE	175.342.703,00	175.342.703,00	19.241.969,02	179.128.663,97	102,16
10.3 - Aplicação Financeira dos Recursos do FNDE	-	-	3.010.826,54	12.907.125,57	-
11 - RECEITA DE TRANSFERÊNCIAS DE CONVÊNIOS	75.120.840,00	84.664.300,00	3.779.468,22	58.790.071,50	69,44
11.1 - Transferências de Convênios	75.120.840,00	84.664.300,00	3.779.468,22	58.790.071,50	69,44
11.2 - Aplicação Financeira dos Recursos de Convênios	-	-	-	-	-
12 - RECEITA DE OPERAÇÕES DE CRÉDITO	-	-	-	-	-
13 - OUTRAS RECEITAS PARA FINANCIAMENTO DO ENSINO	-	-	-	-	-
14 - TOTAL DAS OUTRAS RECEITAS DESTINADAS AO ENSINO (9+10+11+12+13)	330.463.543,00	340.007.003,00	41.706.227,72	348.047.968,70	102,36
FUNDO DE DESENVOLVIMENTO DO ENSINO BÁSICO - FUNDEB					
RECEITAS DO FUNDEB	PREVISÃO INICIAL	PREVISÃO ATUALIZADA (a)	RECEITAS REALIZADAS		
			NO BIMESTRE	ATÉ O BIMESTRE (b)	% (c) = (b/a)x100
15 - RECEITAS DESTINADAS AO FUNDEB	3.197.636.209,00	3.197.636.209,00	595.745.149,91	3.273.513.743,24	102,37
15.1- Receita Resultante do ICMS Destinada ao FUNDEB – (20% de (1.1 – 4))	1.909.726.891,00	1.909.726.891,00	358.088.758,99	1.980.045.744,83	103,68
15.2- Receita Resultante do ITCD Destinada ao FUNDEB – (20% de 1.2)	6.318.295,00	6.318.295,00	2.375.094,74	8.258.178,11	130,70
15.3- Receita Resultante do IPVA Destinada ao FUNDEB – (20% de (1.3 – 5))	66.459.243,00	66.459.243,00	5.105.858,38	76.890.732,61	115,70
15.4- Cota-Parte FPE Destinada ao FUNDEB – (20% de 2.1)	1.169.105.200,00	1.169.105.200,00	222.203.181,88	1.164.294.553,39	99,59
15.5- ICMS-Desoneração Destinada ao FUNDEB – (20% de 2.2)	10.871.230,00	10.871.230,00	1.811.871,74	10.871.230,44	100,00
15.6- Cota-Parte IPI Exportação Destinada ao FUNDEB – (20% de (2.3 – 6))	35.155.350,00	35.155.350,00	6.160.384,18	33.153.303,86	94,31
16 - RECEITAS RECEBIDAS DO FUNDEB	2.376.499.000,00	2.376.499.000,00	488.743.192,91	2.575.681.896,24	108,38
16.1 - Transferências de Recursos do FUNDEB	2.376.499.000,00	2.376.499.000,00	305.937.570,71	1.678.103.772,41	70,61
16.2 - Complementação da União ao FUNDEB	-	-	175.517.306,87	856.438.173,93	-
16.3 - Receita de Aplicação Financeira dos Recursos do FUNDEB	-	-	7.288.315,33	41.139.949,90	-
17 - RESULTADO LÍQUIDO DAS TRANSFERÊNCIAS DO FUNDEB (16.1 - 15)	(821.137.209,00)	(821.137.209,00)	(289.807.579,20)	(1.595.409.970,83)	194,29

SE RESULTADO LÍQUIDO DA TRANSFERÊNCIA (17) > 0 = ACRÉSCIMO RESULTANTE DAS TRANSFERÊNCIAS DO FUNDEB

SE RESULTADO LÍQUIDO DA TRANSFERÊNCIA (17) < 0 = DECRÉSCIMO RESULTANTE DAS TRANSFERÊNCIAS DO FUNDEB

Continua (1/2)

R\$ 1,00

DESPESAS DO FUNDEB	DOTAÇÃO INICIAL	DOTAÇÃO ATUALIZADA (c)	DESPESAS EXECUTADAS			
			LIQUIDADAS		INSCRITAS EM RESTOS A PAGAR NÃO PROCESSADOS (e)	0 %
			NO BIMESTRE	ATÉ O BIMESTRE (d)		
18 - PAGAMENTO DOS PROFISSIONAIS DO MAGISTÉRIO	1.819.945.618,05	1.803.569.616,05	385.324.455,96	1.803.248.537,02	89.723,56	99,98
18.1 - Com Ensino Fundamental	363.897.169,55	360.621.969,15	77.064.891,19	360.649.707,40	17.944,71	100,01
18.2 - Com Ensino Médio	1.456.048.448,50	1.442.947.646,90	308.259.564,77	1.442.598.829,62	71.778,85	99,98
19 - OUTRAS DESPESAS	556.553.381,95	700.722.835,95	149.383.693,04	665.511.109,70	27.272.940,60	94,97
19.1 - Com Ensino Fundamental	101.977.830,45	135.459.477,45	27.896.616,32	128.317.530,03	5.529.794,86	94,73
19.2 - Com Ensino Médio	454.575.551,50	565.263.358,50	121.487.076,72	537.193.579,67	21.743.145,74	95,03
20 - TOTAL DAS DESPESAS DO FUNDEB (18 + 19)	2.376.499.000,00	2.504.292.452,00	534.708.149,00		2.468.759.646,72	98,58
DEDUÇÕES PARA FINS DO LIMITE DO FUNDEB PARA PAGAMENTO DOS PROFISSIONAIS DO MAGISTÉRIO						VALOR
21 - RESTOS A PAGAR INSCRITOS NO EXERCÍCIO SEM DISPONIBILIDADE FINANCEIRA DE RECURSOS DO FUNDEB						-
22 - DESPESAS CUSTEADAS COM A COMPLEMENTAÇÃO DO FUNDEB NO EXERCÍCIO						-
23 - TOTAL DAS DEDUÇÕES CONSIDERADAS PARA FINS DE LIMITE DO FUNDEB (21 + 22)						-
24 - MÍNIMO DE 60% DO FUNDEB NA REMUNERAÇÃO DO MAGISTÉRIO COM ENSINO FUNDAMENTAL E MÉDIO (1) ((18 - 23) / (16) x 100) %						70,01
CONTROLE DA UTILIZAÇÃO DE RECURSOS NO EXERCÍCIO SUBSEQUENTE						VALOR
25 - RECURSOS RECEBIDOS DO FUNDEB EM 2011 QUE NÃO FORAM UTILIZADOS						-
26 - DESPESAS CUSTEADAS COM O SALDO DO ITEM 25 DE 2012						-
MANUTENÇÃO E DESENVOLVIMENTO DO ENSINO – MDE – DESPESAS CUSTEADAS COM A RECEITA RESULTANTE DE IMPOSTOS E RECURSOS DO FUNDEB						
RECEITAS COM AÇÕES TÍPICAS DE MDE	PREVISÃO INICIAL	PREVISÃO ATUALIZADA (a)	RECEITAS REALIZADAS			
			NO BIMESTRE	ATÉ O BIMESTRE (b)	% (c) = (b/a)x100	
27 - IMPOSTOS E TRANSFERÊNCIAS DESTINADAS À MDE (25% de 8) (3)	4.269.295.139,25	4.499.060.723,75	813.813.106,02	4.398.127.627,03	97,76	
DESPESAS COM AÇÕES TÍPICAS DE MDE	DOTAÇÃO INICIAL	DOTAÇÃO ATUALIZADA (c)	DESPESAS EXECUTADAS			
			NO BIMESTRE	ATÉ O BIMESTRE (d)	INSCRITAS EM RESTOS A PAGAR NÃO PROCESSADOS (e)	% (d+e)/c
28 - EDUCAÇÃO INFANTIL	80.000,00	28.640,00	8.816,65	28.639,65	-	100,00
29 - ENSINO FUNDAMENTAL	501.750.000,00	510.998.452,60	113.034.037,13	503.102.357,47	5.995.875,55	98,45
29.1 - Despesas Custeadas com Recursos do FUNDEB	465.875.000,00	496.081.446,60	104.961.507,51	488.967.237,44	5.547.739,57	98,57
29.2 - Despesas Custeadas com Outros Recursos de Impostos	35.875.000,00	14.917.006,00	8.072.529,62	14.135.120,03	448.135,98	94,76
30 - ENSINO MÉDIO	1.939.088.651,00	2.031.760.106,40	440.442.851,21	2.002.862.004,01	22.018.830,47	98,58
30.1 - Despesas Custeadas com Recursos do FUNDEB	1.910.624.000,00	2.008.211.005,40	429.746.641,49	1.979.792.409,29	21.814.924,59	98,58
30.2 - Despesas Custeadas com Outros Recursos de Impostos	28.464.651,00	23.549.101,00	10.696.209,72	23.069.594,72	203.905,88	97,96
31 - ENSINO SUPERIOR	551.807.000,00	620.937.336,00	150.434.845,86	617.363.052,59	2.011.056,39	99,42
32 - ENSINO PROFISSIONAL NÃO INTEGRADO AO ENSINO REGULAR	36.785.645,00	35.507.207,00	8.798.393,35	27.871.641,01	4.451.795,94	78,50
33 - OUTRAS	635.423.788,00	632.562.636,00	166.406.503,68	604.353.345,19	10.458.188,98	95,54
34 - TOTAL DAS DESPESAS COM AÇÕES TÍPICAS DE MDE (28 + 29 + 30 + 31 + 32 + 33)	3.664.935.084,00	3.831.794.378,00	879.125.447,88		3.755.581.039,91	98,01
DEDUÇÕES CONSIDERADAS PARA FINS DE LIMITE CONSTITUCIONAL DE APLICAÇÃO MÍNIMA EM MDE						VALOR
35 - RESULTADO LÍQUIDO DAS TRANSFERÊNCIAS DO FUNDEB = (17)						(1.595.409.970,83)
36 - DESPESAS CUSTEADAS COM A COMPLEMENTAÇÃO DO FUNDEB NO EXERCÍCIO						856.438.173,93
37 - RECEITA DE APLICAÇÃO FINANCEIRA DOS RECURSOS DO FUNDEB ATÉ O BIMESTRE = (55 h)						41.139.949,90
38 - DESPESAS CUSTEADAS COM O SUPERÁVIT FINANCEIRO, DO EXERCÍCIO ANTERIOR, DO FUNDEB						-
39 - DESPESAS CUSTEADAS COM O SUPERÁVIT FINANCEIRO, DO EXERCÍCIO ANTERIOR, DE OUTROS RECURSOS DE IMPOSTOS						-
40 - RESTOS A PAGAR INSCRITOS NO EXERCÍCIO SEM DISPONIBILIDADE FINANCEIRA DE RECURSOS DE IMPOSTOS VINCULADOS AO ENSINO (4)						-
41- CANCELAMENTO, NO EXERCÍCIO, DE RESTOS A PAGAR INSCRITOS COM DISPONIBILIDADE FINANCEIRA DE RECURSOS DE IMPOSTOS VINCULADOS AO ENSINO = (51 g)						10.182.423,06
42 - TOTAL DAS DEDUÇÕES CONSIDERADAS PARA FINS DO LIMITE CONSTITUCIONAL (35 + 36 + 37 + 38 + 39 + 40 + 41)						(687.649.423,94)
43 - TOTAL DAS DESPESAS PARA FINS DE LIMITE (34 - 42)						4.488.166.211,18
44 - MÍNIMO DE 25% DAS RECEITAS RESULTANTES DE IMPOSTOS EM MDE (5) (43) / (8) x 100) %						25,51

OUTRAS INFORMAÇÕES PARA CONTROLE						
OUTRAS DESPESAS CUSTEADAS COM RECEITAS ADICIONAIS PARA FINANCIAMENTO DO ENSINO	DOTAÇÃO INICIAL	DOTAÇÃO ATUALIZADA (c)	DESPESAS EXECUTADAS			
			LIQUIDADAS		INSCRITAS EM RESTOS A PAGAR NÃO PROCESSADOS (e)	%
			NO BIMESTRE	ATÉ O BIMESTRE (d)		
45 - DESPESAS CUSTEADAS COM A APLICAÇÃO FINANCEIRA DE OUTROS RECURSOS DE IMPOSTOS VINCULADOS AO ENSINO	-	-	-	-	-	-
46 - DESPESAS CUSTEADAS COM A CONTRIBUIÇÃO SOCIAL DO SALÁRIO-EDUCAÇÃO	80.000.000,00	80.000.000,00	48.842.806,55	69.516.969,30	5.669.660,74	86,90
47 - DESPESAS CUSTEADAS COM OPERAÇÕES DE CRÉDITO	-	-	-	-	-	-
48 - DESPESAS CUSTEADAS COM OUTRAS RECEITAS PARA FINANCIAMENTO DO ENSINO	314.329.543,00	376.636.728,00	60.551.621,86	196.635.856,97	18.027.764,23	52,21
49 - TOTAL DAS OUTRAS DESPESAS CUSTEADAS COM RECEITAS ADICIONAIS PARA FINANCIAMENTO DO ENSINO (45 + 46 + 47 + 48)	394.329.543,00	456.636.728,00	109.394.428,41		266.152.826,27	58,29
50 - TOTAL GERAL DAS DESPESAS COM MDE (34 + 49)	4.059.264.627,00	4.288.431.106,00	988.519.876,29		4.021.733.866,18	93,78
RESTOS A PAGAR INSCRITOS COM DISPONIBILIDADE FINANCEIRA DE RECURSOS DE IMPOSTOS VINCULADOS AO ENSINO			SALDO ATÉ O BIMESTRE		CANCELADO EM 2012 (g)	
51- RESTOS A PAGAR DE DESPESAS COM MDE			-		10.182.423,06	
FLUXO FINANCEIRO DOS RECURSOS			VALOR			
			FUNDEB (h)		FUNDEF	
52 - SALDO FINANCEIRO EM 31 DE DEZEMBRO DE 2011			125.513.274,86		-	
53 - (+) INGRESSO DE RECURSOS ATÉ O BIMESTRE			2.534.541.946,34		-	
54 - (-) PAGAMENTOS EFETUADOS ATÉ O BIMESTRE			2.386.974.099,67		-	
55 - (+) RECEITA DE APLICAÇÃO FINANCEIRA DOS RECURSOS ATÉ O BIMESTRE			41.139.949,90		-	
56 - (=) SALDO FINANCEIRO NO EXERCÍCIO ATUAL			314.221.071,43		-	

FONTE: SICOF/SEFAZ/SAF/COPAF, 17/01/2013 09:34:00

Continuação (2/2)

NOTAS:
⁽¹⁾ Limites mínimos anuais a serem cumpridos no encerramento do exercício.

⁽²⁾ Art. 21, § 2º, Lei 11.494/2007: "Até 5% dos recursos recebidos à conta dos Fundos, inclusive relativos à complementação da União recebidos nos termos do §1º do art. 6º desta Lei, poderão ser utilizados no 1º trimestre do exercício imediatamente subsequente, mediante abertura de crédito adicional."

⁽³⁾ Caput do artigo 212 da CF/1988

⁽⁴⁾ Os valores referentes à parcela dos Restos a Pagar inscritos sem disponibilidade financeira vinculada à educação deverão ser informados somente no RREO do último bimestre do exercício.

⁽⁵⁾ Limites mínimos anuais a serem cumpridos no encerramento do exercício

Durante o exercício, somente as despesas liquidadas são consideradas executadas. No encerramento do exercício, as despesas não liquidadas inscritas em restos a pagar não processados são também consideradas executadas. Dessa forma, para maior transparência, as despesas executadas estão segregadas em:

a) Despesas liquidadas, consideradas aquelas em que houve a entrega do material ou serviço, nos termos do art. 63 da Lei 4.320/64

b) Despesas empenhadas mas não liquidadas, inscritas em Restos a Pagar não processados, consideradas liquidadas no encerramento do exercício, por força do art. 35, inciso II da Lei 4.320/64.

ESTADO DA BAHIA
RELATÓRIO RESUMIDO DA EXECUÇÃO ORÇAMENTÁRIA
DEMONSTRATIVO DAS RECEITAS DE OPERAÇÕES DE CRÉDITO E DESPESAS DE CAPITAL
ORÇAMENTOS FISCAL E DA SEGURIDADE SOCIAL
JANEIRO A DEZEMBRO DE 2012 / BIMESTRE NOVEMBRO - DEZEMBRO DE 2012

RREO - Anexo XI (LRF, art.53, § 1º, inciso I)

R\$ 1,00

RECEITAS	PREVISÃO ATUALIZADA (a)	RECEITAS REALIZADAS ATÉ O BIMESTRE (b)	SALDO NÃO REALIZADO (c) = (a - b)	
RECEITAS DE OPERAÇÕES DE CRÉDITO (I)	1.290.022.320,00	1.854.663.546,62	(564.641.226,62)	
DESPESAS	DOTAÇÃO ATUALIZADA (d)	DESPESAS LIQUIDADAS ATÉ O BIMESTRE		SALDO NÃO EXECUTADO (g) = (d - (e + f))
		LIQUIDADAS (e)	INSCRITAS EM RESTOS A PAGAR NÃO PROCESSADOS (f)	
DESPESAS DE CAPITAL	4.522.729.442,00	3.220.365.274,85	84.530.695,18	1.217.833.471,97
(-) Incentivos Fiscais a Contribuinte	-	-	-	-
(-) Incentivos Fiscais a Contribuinte por Instituições Financeiras	-	-	-	-
DESPESA DE CAPITAL LÍQUIDA (II)	4.522.729.442,00	3.220.365.274,85	84.530.695,18	1.217.833.471,97
DIFERENÇA (I - II)	(3.232.707.122,00)	(1.450.232.423,41)		(1.782.474.698,59)

Fonte: SICOF/SEFAZ/SAF/COPAF, 17/01/2013 16:49:58

Notas:

¹ < Operações de Crédito descritas na CF, art. 167, inciso III >² Durante o exercício, somente as despesas liquidadas são consideradas executadas. No encerramento do exercício, as despesas não liquidadas inscritas em restos a pagar não-processados são também consideradas executadas. Dessa forma, para maior transparência, as despesas executadas estão segregadas em:

- a) Despesas liquidadas, consideradas aquelas em que houve a entrega do material ou serviço, nos termos do art. 63 da Lei 4.320/64;
- b) Despesas empenhadas, mas não liquidadas, inscritas em Restos a Pagar não-processados, consideradas liquidadas no encerramento do exercício, por força do art.35, inciso II da Lei 4.320/64.

ESTADO DA BAHIA
RELATÓRIO RESUMIDO DA EXECUÇÃO ORÇAMENTÁRIA
DEMONSTRATIVO DA PROJEÇÃO ATUARIAL DO REGIME PRÓPRIO DE PREVIDÊNCIA SOCIAL DOS SERVIDORES
PÚBLICOS - FUNPREV E BAPREV
ORÇAMENTO DA SEGURIDADE SOCIAL
2012 A 2087

RREO - ANEXO XIII (LRF, art. 53, § 1º, inciso II)

R\$ 1,00

EXERCÍCIO	RECEITAS PREVIDENCIÁRIAS (a)	DESPESAS PREVIDENCIÁRIAS (b)	RESULTADO PREVIDENCIÁRIO (c) = (a-b)	SALDO FINANCEIRO DO EXERCÍCIO ¹ (d) = ("d" exercício anterior) + (c)
2012	4.254.161.742,73	3.906.160.758,65	348.000.984,08	826.373.142,45
2013	5.391.489.819,12	5.185.615.811,00	205.874.008,12	1.032.247.150,57
2014	5.669.194.320,12	5.463.321.890,39	205.872.429,72	1.238.119.580,29
2015	5.889.351.464,58	5.683.568.399,65	205.783.064,93	1.443.902.645,22
2016	6.052.671.941,88	5.846.811.189,87	205.860.752,01	1.649.763.397,23
2017	6.256.940.657,50	6.051.108.788,56	205.831.868,94	1.855.595.266,17
2018	6.425.647.333,15	6.219.914.899,53	205.732.433,62	2.061.327.699,78
2019	6.563.092.961,34	6.357.599.865,73	205.493.095,61	2.266.820.795,39
2020	6.713.960.312,57	6.508.670.113,10	205.290.199,47	2.472.110.994,87
2021	6.841.829.133,28	6.636.677.990,09	205.151.143,19	2.677.262.138,05
2022	6.962.272.294,89	6.757.722.652,32	204.549.642,57	2.881.811.780,62
2023	7.082.436.253,87	6.878.595.487,76	203.840.766,11	3.085.652.546,74
2024	7.220.083.959,76	7.017.233.355,20	202.850.604,56	3.288.503.151,30
2025	7.301.470.977,60	7.099.783.531,21	201.687.446,39	3.490.190.597,69
2026	7.385.433.598,28	7.184.764.522,46	200.669.075,82	3.690.859.673,52
2027	7.494.345.764,05	7.295.146.876,67	199.198.887,38	3.890.058.560,90
2028	7.546.985.619,23	7.372.250.605,37	174.735.013,87	4.064.793.574,77
2029	7.599.974.550,03	7.438.910.109,55	161.064.440,48	4.225.858.015,24
2030	7.645.960.253,16	7.515.977.525,25	129.982.727,91	4.355.840.743,15
2031	7.694.250.765,45	7.618.107.719,04	76.143.046,41	4.431.983.789,56
2032	7.738.625.143,06	7.709.953.756,68	28.671.386,39	4.460.655.175,95
2033	7.760.262.183,06	7.753.814.993,62	6.447.189,44	4.467.102.365,39
2034	7.768.832.408,50	7.786.004.152,28	(17.171.743,78)	4.449.930.621,60
2035	7.752.423.178,05	7.795.116.193,44	(42.693.015,39)	4.407.237.606,22
2036	7.724.743.356,49	7.797.604.644,75	(72.861.288,26)	4.334.376.317,95
2037	7.668.441.970,24	7.772.705.855,42	(104.263.885,18)	4.230.112.432,77
2038	7.598.494.945,40	7.736.603.277,31	(138.108.331,91)	4.092.004.100,86
2039	7.516.772.235,17	7.693.728.191,84	(176.955.956,67)	3.915.048.144,19
2040	7.429.453.288,94	7.648.557.849,01	(219.104.560,07)	3.695.943.584,12
2041	7.337.198.890,48	7.598.105.208,12	(260.906.317,64)	3.435.037.266,48
2042	7.236.298.704,03	7.538.373.913,28	(302.075.209,25)	3.132.962.057,23
2043	7.127.787.121,39	7.471.935.950,13	(344.148.828,74)	2.788.813.228,49

2044	7.017.638.518,82	7.395.120.302,87	(377.481.784,05)	2.411.331.444,44
2045	6.913.114.261,38	7.318.558.555,91	(405.444.294,53)	2.005.887.149,91
2046	6.810.649.630,74	7.242.233.852,58	(431.584.221,84)	1.574.302.928,07
2047	6.711.559.913,11	7.159.774.532,47	(448.214.619,36)	1.126.088.308,71
2048	6.615.344.550,21	7.071.893.546,04	(456.548.995,83)	669.539.312,89
2049	6.423.498.781,94	6.885.767.802,59	(462.269.020,65)	207.270.292,23
2050	6.239.716.945,87	6.707.741.279,28	(468.024.333,42)	(260.754.041,18)
2051	6.063.616.226,59	6.537.431.468,17	(473.815.241,57)	(734.569.282,76)
2052	5.894.917.635,34	6.374.559.821,79	(479.642.186,45)	(1.214.211.469,21)
2053	5.733.357.133,96	6.218.862.747,22	(485.505.613,26)	(1.699.717.082,47)
2054	5.578.594.075,05	6.069.999.916,20	(491.405.841,15)	(2.191.122.923,62)
2055	5.430.446.686,30	5.927.790.096,20	(497.343.409,90)	(2.688.466.333,52)
2056	5.288.626.155,55	5.791.944.845,52	(503.318.689,97)	(3.191.785.023,49)
2057	5.152.883.666,98	5.662.215.766,18	(509.332.099,20)	(3.701.117.122,70)
2058	5.023.009.979,03	5.538.394.081,90	(515.384.102,87)	(4.216.501.225,57)
2059	4.885.741.397,54	5.407.216.567,92	(521.475.170,37)	(4.737.976.395,94)
2060	4.754.153.933,71	5.281.759.622,33	(527.605.688,62)	(5.265.582.084,56)
2061	4.628.119.966,72	5.161.896.188,79	(533.776.222,07)	(5.799.358.306,63)
2062	4.507.373.058,62	5.047.360.181,40	(539.987.122,78)	(6.339.345.429,41)
2063	4.391.802.560,24	4.938.041.524,00	(546.238.963,76)	(6.885.584.393,17)
2064	4.281.158.326,86	4.833.690.432,57	(552.532.105,71)	(7.438.116.498,88)
2065	4.175.315.856,00	4.734.182.943,05	(558.867.087,05)	(7.996.983.585,93)
2066	362.839.815,84	4.639.313.835,44	(4.276.474.019,60)	(12.273.457.605,53)
2067	365.178.950,49	4.541.631.163,43	(4.176.452.212,94)	(16.449.909.818,47)
2068	367.680.291,36	4.432.533.756,78	(4.064.853.465,42)	(20.514.763.283,89)
2069	370.335.597,03	4.329.676.788,53	(3.959.341.191,49)	(24.474.104.475,38)
2070	373.149.101,21	4.232.739.819,96	(3.859.590.718,75)	(28.333.695.194,13)
2071	376.112.095,59	4.115.358.274,55	(3.739.246.178,96)	(32.072.941.373,09)
2072	379.228.591,14	3.991.849.524,35	(3.612.620.933,21)	(35.685.562.306,30)
2073	382.489.389,99	3.863.260.775,87	(3.480.771.385,89)	(39.166.333.692,19)
2074	385.884.842,34	3.729.058.740,33	(3.343.173.897,99)	(42.509.507.590,18)
2075	389.722.674,97	3.594.941.345,86	(3.205.218.670,90)	(45.714.726.261,08)
2076	393.599.054,05	3.459.938.479,77	(3.066.339.425,73)	(48.781.065.686,80)
2077	397.514.363,70	3.325.667.138,20	(2.928.152.774,51)	(51.709.218.461,31)
2078	401.468.991,90	3.193.687.726,64	(2.792.218.734,74)	(54.501.437.196,05)
2079	405.463.330,50	3.065.439.432,24	(2.659.976.101,74)	(57.161.413.297,79)
2080	409.497.775,29	2.942.187.927,16	(2.532.690.151,86)	(59.694.103.449,65)
2081	413.572.726,05	2.824.987.404,66	(2.411.414.678,62)	(62.105.518.128,27)
2082	417.688.586,53	2.714.657.768,73	(2.296.969.182,20)	(64.402.487.310,47)
2083	421.845.764,54	2.611.776.656,25	(2.189.930.891,71)	(66.592.418.202,18)
2084	426.044.672,00	2.516.684.969,85	(2.090.640.297,85)	(68.683.058.500,03)
2085	430.285.724,94	2.429.503.812,92	(1.999.218.087,98)	(70.682.276.588,02)
2086	434.569.343,55	2.350.160.195,76	(1.915.590.852,21)	(72.597.867.440,22)
2087	438.895.952,26	2.278.418.636,66	(1.839.522.684,39)	(74.437.390.124,62)

Fonte: SUPREV - Superintendência de Previdência da Secretaria da Administração do Estado da Bahia - FUNPREV, 24/01/2013 17:13

Nota: O BAPREV foi criado pela Lei Estadual Complementar nº 10.955 de 22/12/2007.

ESTADO DA BAHIA
 RELATÓRIO RESUMIDO DA EXECUÇÃO ORÇAMENTÁRIA
DEMONSTRATIVO DA RECEITA DE ALIENAÇÃO DE ATIVOS E APLICAÇÃO DOS RECURSOS
 ORÇAMENTOS FISCAL E DA SEGURIDADE SOCIAL
JANEIRO A DEZEMBRO DE 2012

RREO - Anexo XIV (LRF, art. 53, § 1º, inciso III)

R\$ 1,00

RECEITAS	PREVISÃO ATUALIZADA (a)	RECEITA REALIZADA (b)	SALDO A REALIZAR (c) = (a-b)
RECEITAS DE CAPITAL - ALIENAÇÃO DE ATIVOS (I)	123.519.890,00	14.435.069,84	109.084.820,16
Alienação de Bens Móveis	119.669.890,00	7.623.712,56	112.046.177,44
Alienação de Bens Imóveis	3.850.000,00	6.811.357,28	(2.961.357,28)
TOTAL	123.519.890,00	14.435.069,84	109.084.820,16

DESPESAS	DOTAÇÃO ATUALIZADA (d)	DESPESA EXECUTADA ATÉ O BIMESTRE		SALDO A EXECUTAR (g) = (d)-(e+f)
		DESPESA LIQUIDADADA (e)	INSCRITOS EM RESTOS A PAGAR NÃO PROCESSADOS (f)	
APLICAÇÃO DOS RECURSOS DA ALIENAÇÃO DE ATIVOS (II)	12.799.533,00	7.016.096,08	-	5.783.436,92
Despesas de Capital	12.799.533,00	7.016.096,08	-	5.783.436,92
Investimentos	12.799.533,00	7.016.096,08	-	5.783.436,92
Inversões Financeiras	-	-	-	-
Amortização da Dívida	-	-	-	-
Despesas Correntes dos Regimes de Previdência	-	-	-	-
Regime Geral da Previdência Social	-	-	-	-
Regime Próprio dos Servidores Públicos	-	-	-	-
TOTAL	12.799.533,00	7.016.096,08	-	5.783.436,92

SALDO FINANCEIRO A APLICAR	EXERCÍCIO ANTERIOR (h)	DO EXERCÍCIO (i) = (Ib – (IIe + II f))	SALDO ATUAL (j) = (IIIh + IIIi)
VALOR (III)	(3.143.283,91)	7.418.973,76	4.275.689,85

Fonte: SICOF/SEFAZ/SAF/COPAF, 17/01/2013 16:38:14

Nota: Durante o exercício, somente as despesas liquidadas são consideradas executadas. No encerramento do exercício, as despesas não liquidadas inscritas em restos a pagar não processados são também consideradas executadas. Dessa forma, para maior transparência, as despesas executadas estão segregadas em:

- a) Despesas liquidadas, consideradas aquelas em que houve a entrega do material ou serviço, nos termos do art. 63 da Lei 4.320/64
- b) Despesas empenhadas mas não liquidadas, inscritas em Restos a Pagar não processados, consideradas liquidadas no encerramento do exercício, por força do art. 35, inciso II da Lei 4.320/64.

ESTADO DA BAHIA
RELATÓRIO RESUMIDO DA EXECUÇÃO ORÇAMENTÁRIA
DEMONSTRATIVO DA RECEITA LÍQUIDA DE IMPOSTOS E DAS DESPESAS PRÓPRIAS COM AÇÕES E SERVIÇOS PÚBLICOS DE SAÚDE
ORÇAMENTOS FISCAL E DA SEGURIDADE SOCIAL
JANEIRO A DEZEMBRO DE 2012 / SEMESTRE JULHO - DEZEMBRO DE 2012

RREO - ADCT, art. 77 - Anexo XVI

Apresentação de valores em R\$ 1,00

RECEITAS	PREVISÃO INICIAL	PREVISÃO ATUALIZADA (a)	RECEITAS REALIZADAS	
			REALIZADO 2012 (b)	% (b/a)
RECEITA LÍQUIDA DE IMPOSTOS E TRANSFERÊNCIAS CONSTITUCIONAIS E LEGAIS (I)	17.077.180.557,00	17.996.242.895,00	17.592.510.209,12	97,76
Impostos	14.378.539.958,00	15.466.496.480,00	15.111.304.788,22	97,70
Multas, Juros de Mora e Dívida Ativa dos Impostos	221.233.579,00	273.750.852,00	216.681.838,86	79,15
Receitas de Transferências Constitucionais e Legais	6.134.251.151,00	6.149.872.967,00	6.096.850.947,83	99,14
(-) Transferências Constitucionais	(3.656.844.131,00)	(3.893.877.404,00)	(3.832.327.365,79)	98,42
TRANSFERÊNCIA DE RECURSOS DO SISTEMA ÚNICO DE SAÚDE - SUS (II)	1.278.733.000,00	1.520.968.120,00	1.568.410.783,87	103,12
Da União para o Estado	1.259.159.885,00	1.501.395.005,00	1.555.409.533,09	103,60
Dos Municípios para o Estado	-	-	-	-
Demais Estados para o Estado	-	-	-	-
Outras Receitas do SUS	19.573.115,00	19.573.115,00	13.001.250,78	66,42
RECEITAS DE OPERAÇÕES DE CRÉDITO VINCULADAS À SAÚDE (III)	29.326.000,00	29.326.000,00	-	-
OUTRAS RECEITAS ORÇAMENTÁRIAS (IV)	11.864.513.281,00	13.254.525.434,00	14.061.865.103,33	106,09
(-) DEDUÇÃO DA RECEITA (V)	(3.197.636.209,00)	(3.197.636.209,00)	(3.277.814.284,97)	102,37
Dedução para o FUNDEB	(3.197.636.209,00)	(3.197.636.209,00)	(3.273.513.743,24)	102,37
Outras Deduções da Receita	-	-	(4.300.541,73)	-
TOTAL (I+II+III+IV+V)	27.052.116.629,00	29.603.426.240,00	29.944.971.811,35	101,15

DESPESAS COM SAÚDE (Por Grupo de Natureza da Despesa)	DOTAÇÃO INICIAL	DOTAÇÃO ATUALIZADA (c)	DESPESAS EXECUTADAS		
			DESPESAS LIQUIDADAS (d)	INSCRITAS EM RESTOS A PAGAR NÃO PROCESSADAS (e)	% (d+e)/c
DESPESAS CORRENTES	3.234.495.493,00	3.842.743.061,93	3.746.697.437,89	33.995.759,75	98,39
Pessoal e Encargos Sociais	1.248.649.000,00	1.309.333.890,00	1.307.631.742,21	710.990,14	99,92
Juros e Encargos da Dívida	-	186.694,93	186.694,93	-	100,00
Outras Despesas Correntes	1.985.846.493,00	2.533.222.477,00	2.438.879.000,75	33.284.769,61	97,59
DESPESAS DE CAPITAL	82.398.000,00	98.026.217,69	75.142.591,93	1.849.718,79	78,54
Investimentos	82.398.000,00	95.207.489,00	72.323.863,24	1.849.718,79	77,91
Inversões Financeiras	-	-	-	-	-
Amortização da Dívida	-	2.818.728,69	2.818.728,69	-	100,00
TOTAL (VI)	3.316.893.493,00	3.940.769.279,62	3.821.840.029,82	35.845.478,54	97,89

DESPESAS PRÓPRIAS COM AÇÕES E SERVIÇOS PÚBLICOS DE SAÚDE	DOTAÇÃO INICIAL	DOTAÇÃO ATUALIZADA (c)	DESPESAS EXECUTADAS		
			DESPESAS LIQUIDADAS (d)	INSCRITAS EM RESTOS A PAGAR NÃO PROCESSADAS (e)	% ((d+e)/(d+e+VIII))
DESPESAS COM SAÚDE VII (= VI)	3.316.893.493,00	3.940.769.279,62	3.821.840.029,82	35.845.478,54	100,00
(-) DESPESAS COM INATIVOS E PENSIONISTAS	20.000,00	15.641,00	15.108,38	-	0,00
(-) DESPESA COM ASSISTÊNCIA À SAÚDE QUE NÃO ATENDE AO PRINCÍPIO DE ACESSO UNIVERSAL	66.657.000,00	74.775.771,00	68.317.578,92	-	1,77
(-) DESPESAS CUSTEADAS COM OUTROS RECURSOS DESTINADOS À SAÚDE	1.306.631.000,00	1.582.021.161,00	1.491.916.247,51	23.269.742,62	39,28
Recursos de Transferências do Sistema Único de Saúde - SUS	1.278.733.000,00	1.549.214.278,00	1.471.032.241,75	23.083.423,20	38,73
Recursos de Operações de Crédito	9.249.000,00	9.249.000,00	-	-	-
Outros Recursos	18.649.000,00	23.557.883,00	20.884.005,76	186.319,42	0,55
(-) RP INSCRITOS NO EXERCÍCIO SEM DISPONIBILIDADE FINANCEIRA VINCULADA DE RECURSOS PRÓPRIOS	-	-	55.236.026,80	-	1,43
TOTAL DAS DESPESAS PRÓPRIAS COM AÇÕES E SERVIÇOS PÚBLICOS DE SAÚDE (VIII)	1.943.585.493,00	2.283.956.706,62	2.218.930.804,13	55.236.026,80	57,52

CONTROLE DE RESTOS A PAGAR INSCRITOS EM EXERCÍCIOS ANTERIORES VINCULADOS À SAÚDE	RESTOS A PAGAR INSCRITOS COM DISPONIBILIDADE FINANCEIRA DE RECURSOS PRÓPRIOS VINCULADOS	
	Inscritos em Exercícios Anteriores	Cancelados em 2012 (IX)
RESTOS A PAGAR DE DESPESAS PRÓPRIAS COM AÇÕES E SERVIÇOS PÚBLICOS DE SAÚDE	84.446.311,76	2.883.477,70

PARTICIPAÇÃO DAS DESPESAS COM AÇÕES E SERVIÇOS PÚBLICOS DE SAÚDE NA RECEITA LÍQUIDA DE IMPOSTOS E TRANSFERÊNCIAS CONSTITUCIONAIS E LEGAIS - LIMITE CONSTITUCIONAL <12%> ¹ [(VIII - IX) / I]	12,60
--	-------

DESPESAS COM SAÚDE (Por Subfunção)	DOTAÇÃO INICIAL	DOTAÇÃO ATUALIZADA	DESPESAS EXECUTADAS		
			DESPESAS LIQUIDADAS	INSCRITAS EM RESTOS A PAGAR NÃO PROCESSADAS	%
			(i)	(j)	(i+j)/total(i+j)
Atenção Básica	90.826.000,00	75.379.673,00	69.533.446,83	3.050,00	1,80
Assistência Hospitalar e Ambulatorial	1.509.322.493,00	2.111.348.837,00	2.046.776.744,96	31.152.009,82	53,86
Suporte Profilático e Terapêutico	223.711.000,00	179.408.654,00	155.080.375,72	170.469,18	4,02
Vigilância Sanitária	2.035.000,00	2.632.459,00	1.925.348,24	-	0,05
Vigilância Epidemiológica	28.044.000,00	34.121.745,00	29.120.123,92	169.836,00	0,76
Alimentação e Nutrição	-	-	-	-	-
Outras Subfunções	1.462.955.000,00	1.537.877.911,62	1.519.403.990,15	4.350.113,54	39,50
TOTAL	3.316.893.493,00	3.940.769.279,62	3.821.840.029,82	35.845.478,54	100,00

FONTE : SICOF/SEFAZ/SAF/COPAF, 18/01/2013 14:15:13

¹ Limite anual mínimo a ser cumprido no encerramento do exercício.

Nota: Durante o exercício, somente as despesas liquidadas são consideradas executadas. No encerramento do exercício, as despesas não liquidadas inscritas em restos a pagar não processados são também consideradas executadas. Dessa forma, para maior transparência, as despesas executadas estão segregadas em:

- a) Despesas liquidadas, consideradas aquelas em que houve a entrega do material ou serviço, nos termos do art. 63 da Lei 4.320/64
- b) Despesas empenhadas mas não liquidadas, inscritas em Restos a Pagar não processados, consideradas liquidadas no encerramento do exercício, por força do art. 35, inciso II da Lei 4.320/64.

ESTADO DA BAHIA
RELATÓRIO RESUMIDO DA EXECUÇÃO ORÇAMENTÁRIA
DEMONSTRATIVO DAS PARCERIAS PÚBLICO-PRIVADAS
ORÇAMENTOS FISCAL E DA SEGURIDADE SOCIAL
JANEIRO A DEZEMBRO DE 2012 / BIMESTRE NOVEMBRO - DEZEMBRO DE 2012

RREO - Anexo XVII (Lei nº 11.079, de 30.12.2004, arts. 22, 25 e 28)

Valores em R\$ 1,00

ESPECIFICAÇÃO	SALDO TOTAL EM 31/DEZEMBRO/2011 (a)	REGISTROS EFETUADOS EM 2012		SALDO TOTAL (c) = (a + b)
		No bimestre	Até o bimestre (b)	
TOTAL DE ATIVOS	267.913.395,33			267.913.395,33
Direitos Futuros			-	-
Ativos Contabilizados na SPE	267.913.395,33		-	267.913.395,33
Contrapartida para Provisões de PPP	-		-	-
TOTAL DE PASSIVOS (I)	-		-	-
Obrigações Não Relacionadas a Serviços			-	-
Contrapartida para Ativos da SPE			-	-
Provisões de PPP			-	-
GARANTIAS DE PPP (II)				-
SALDO LÍQUIDO DE PASSIVOS DE PPP				-
PASSIVOS CONTINGENTES	-		-	-
Contraprestações Futuras			-	-
Riscos Não Provisionados			-	-
Outros Passivos Contingentes			-	-
ATIVOS CONTINGENTES	-		-	-
Serviços Futuros			-	-
Outros Ativos Contingentes			-	-

OBS: Até esta data, a única PPP com contrato celebrado e cuja SPE apresentou os demonstrativos contábeis, foi a referente ao Contrato de concessão administrativa nº 427/2006, celebrado no dia 27/12/2006, visando a Construção e Operação do Sistema de Disposição Oceânica do Jaguaribe. A Concessionária Jaguaribe S/A, apresentou o balanço de dezembro/2009 e os balanços mensais até outubro/2010. A contabilização deste contrato dar-se-á pela estatal não dependente, não repercutindo, desta forma, no balanço do Estado. Quanto ao segundo contrato de concessão administrativa n. 02/2010, celebrado em 21/01/2010, visando a reconstrução e operação do Estádio Octávio Mangabeira (Fonte Nova) ainda não foi apresentada a contabilização pela SPE, pois a vigência plena do contrato somente se deu recentemente. Já no terceiro contrato de PPP, referente à operação do Hospital do Subúrbio pelo Consórcio PRODAL, assinado em maio/2010, os demonstrativos contábeis no período foram solicitados e as informações deverão estar contempladas no próximo demonstrativo.

DESPESAS DE PPP	2011	2012	2013	2014	2015	2016	2017	2018	2019	2020	2021
Do Ente Federado	109.183.202,25	133.790.008,88	229.720.085,04	258.915.085,04	258.915.085,04	258.915.085,04	258.915.085,04	258.915.085,04	258.915.085,04	258.915.085,04	258.915.085,04
Das Estadais Não-Dependentes	29.415.361,92	50.426.334,72	53.451.914,80	53.451.914,80	53.451.914,80	53.451.914,80	53.451.914,80	53.451.914,80	53.451.914,80	53.451.914,80	53.451.914,80
TOTAL DAS DESPESAS	138.598.564,17	184.216.343,60	283.171.999,84	312.366.999,84	312.366.999,84	312.366.999,84	312.366.999,84	312.366.999,84	312.366.999,84	312.366.999,84	312.366.999,84
RECEITA CORRENTE LÍQUIDA (RCL)	19.226.970.363,70	21.624.180.849,01	22.484.444.830,56	23.378.932.264,22	24.309.004.644,50	25.276.077.629,55	26.281.623.195,94	27.327.171.879,14	28.414.315.103,17	29.544.707.602,85	30.720.069.942,52
TOTAL DAS DESPESAS / RCL (%)	0,57	0,62	1,02	1,11	1,07	1,02	0,99	0,95	0,91	0,88	0,84

FONTE: SICOF/SEFAZ/SAF/ICOPAF, 24/01/2013 10:11

NOTAS:

a) **ESTATAL NÃO DEPENDENTE** Contrato de concessão administrativa nº 427/2006, celebrado no dia 27/12/2006, visando a Construção e Operação do Sistema de Disposição Oceânica do Jaguaribe, que compreende a ampliação da Estação Elevatória do Saboeiro, implantação de Linhas de Recalque, construção de Estação de Condicionamento Prévio e implantação dos Emissários Terrestre e Submarino. A Concessionária Jaguaribe S/A, empresa contratada por prazo da CONCESSÃO ADMINISTRATIVA de 18 (dezoito) anos, sendo que, o prazo inicial para a execução das obras era de 2 (dois) anos, mais um mês de pré-operação, porém, este prazo foi alongado, via aditivo celebrado com a concessionária. O início das obras se deu no mês de junho de 2008 e o início das operações se deu em maio de 2011, com início do pagamento das Contraprestações a partir de junho de 2011. Saliente-se que, por se tratar de estatal não dependente, não deverão ser contabilizadas as despesas para fins de comprometimento da receita corrente líquida do Estado conforme preconiza a Lei pertinente.

b) **ENTE FEDERADO**. Dois contratos celebrados até esta data

1) Contrato de concessão administrativa n. 02/2010, celebrado em 21/01/2010, visando a reconstrução e operação do Estádio Octávio Mangabeira (Fonte Nova), que compreende a demolição e reconstrução de estádio de futebol que sediará jogos da COPA 2014. A Concessionária Fonte Nova Negócios e Participações S.A foi contratada pelo período de 35 (trinta e cinco) anos, sendo de 3 (três) anos o prazo para execução das obras. O início do pagamento das contraprestações mensais, no valor atualizado de R\$ 9.731,67 mil, está previsto para abril de 2013 e deverão ser adimplidas pelo período de 15 anos.

2) Contrato de concessão administrativa para gestão e operação de unidade hospitalar denominada Hospital do Subúrbio, celebrado em maio de 2010, com o Consórcio PRODAL. A unidade passou a operar em setembro/10 e o prazo contratual é de 10 anos. Em 23/03/2012 foi celebrado aditivo para reequilíbrio econômico financeiro do contrato, com ampliação de 25% no número total de leitos da unidade e aumento de 20 leitos de UTI. Com isso, a contraprestação anual passou a ser de R\$ 142.135.085,05, paga mensalmente a partir de abril/2012.

ESTADO DA BAHIA
DEMONSTRATIVO SIMPLIFICADO DO RELATÓRIO RESUMIDO DA EXECUÇÃO ORÇAMENTÁRIA
 ORÇAMENTOS FISCAL E DA SEGURIDADE SOCIAL
JANEIRO A DEZEMBRO DE 2012 / BIMESTRE NOVEMBRO - DEZEMBRO DE 2012

RREO - Anexo XVIII (LRF, Art. 48)

R\$ 1,00

BALANÇO ORÇAMENTÁRIO	No Bimestre	Até o Bimestre
RECEITAS		
Previsão Inicial	-	28.950.772.269,00
Previsão Atualizada	-	32.695.520.429,00
Receitas Realizadas	7.304.825.329,58	31.986.172.747,14
Déficit Orçamentário	-	-
Saldos de Exercícios Anteriores (Utilizados para Créditos Adicionais)	-	1.144.750.156,00
DESPESAS		
Dotação Inicial	-	28.950.772.269,00
Créditos Adicionais	-	3.744.748.160,00
Dotação Atualizada	-	32.695.520.429,00
Despesas Empenhadas	6.855.580.073,16	30.380.176.908,56
Despesas Executadas	7.188.309.321,60	30.380.176.908,56
Liquidadas	7.188.309.321,60	29.974.116.397,30
Inscritas em Restos a Pagar Não-processados	-	406.060.511,26
Superávit Orçamentário	-	1.605.995.838,58
DESPESAS POR FUNÇÃO/SUBFUNÇÃO		
Despesas Empenhadas	6.855.580.073,16	30.380.176.908,56
Despesas Executadas	7.188.309.321,60	30.380.176.908,56
Liquidadas	7.188.309.321,60	29.974.116.397,30
Inscritas em Restos a Pagar Não-processados	-	406.060.511,26
RECEITA CORRENTE LÍQUIDA - RCL		Até o Bimestre
Receita Corrente Líquida		21.624.180.849,01
RECEITAS E DESPESAS DOS REGIMES DE PREVIDÊNCIA		
Regime Próprio de Previdência dos Servidores		
Receitas Previdenciárias Realizadas(I)	652.546.292,99	2.838.469.250,91
Despesas Previdenciárias Executadas(II)	803.805.958,10	3.906.160.758,65
Liquidadas	803.805.958,10	3.906.160.758,65
Inscritas em Restos a Pagar Não-processados	-	-
Resultado Previdenciário (III) = (I - II)	(151.259.665,11)	(1.067.691.507,74)

RESULTADOS NOMINAL E PRIMÁRIO	Meta Fixada no Anexo de Metas Fiscais da LDO (a)	Resultado Apurado Até o Bimestre (b)	% em Relação à Meta (b/a)
Resultado Nominal	123.985.000,00	1.699.461.671,68	1370,70
Resultado Primário	651.558.000,00	1.278.945.427,31	196,29

RESTOS A PAGAR POR PODER E MINISTÉRIO PÚBLICO	Inscrição	Cancelamento Até o Bimestre	Pagamento Até o Bimestre	Saldo a Pagar
RESTOS A PAGAR PROCESSADOS	678.799.140,97	10.664.176,69	610.588.017,75	57.546.946,53
Poder Executivo	670.690.317,59	10.537.708,49	605.600.988,16	54.551.620,94
Poder Legislativo	6.024.042,74	103.054,01	2.925.663,14	2.995.325,59
Poder Judiciário	2.044.224,81	23.414,19	2.020.810,62	-
Ministério Público	40.555,83	-	40.555,83	-
RESTOS A PAGAR NÃO-PROCESSADOS	265.411.897,89	80.208.950,86	184.419.084,97	783.862,06
Poder Executivo	247.002.177,30	75.938.283,60	170.358.060,15	705.833,55
Poder Legislativo	4.647.231,90	1.268.609,13	3.300.594,26	78.028,51
Poder Judiciário	13.196.685,73	2.788.567,84	10.408.117,89	-
Ministério Público	565.802,96	213.490,29	352.312,67	-
TOTAL	944.211.038,86	90.873.127,55	795.007.102,72	58.330.808,59

DESPESAS COM AÇÕES TÍPICAS DE MDE	Valor Apurado Até o Bimestre	Limites Constitucionais Anuais	
		% Mínimo a Aplicar no Exercício	% Aplicado Até o Bimestre
Mínimo Anual de 25% das Receitas de Impostos na Manutenção e Desenvolvimento do Ensino	4.488.166.211,18	25%	25,51
Mínimo Anual de 60% do FUNDEB na Remuneração do Magistério com Ensino Fundamental e Médio	1.803.338.260,58	60%	70,01

RECEITAS DE OPERAÇÕES DE CRÉDITO E DESPESAS DE CAPITAL	Valor Apurado Até o Bimestre	Saldo Não Realizado
Receita de Operação de Crédito	1.854.663.546,62	(564.641.226,62)
Despesa de Capital Líquida	3.304.895.970,03	1.217.833.471,97

PROJEÇÃO ATUARIAL DOS REGIMES DE PREVIDÊNCIA	2012	2021	2031	2046
Regime Próprio de Previdência dos Servidores				
Receitas Previdenciárias (I)	4.254.161.742,73	6.841.829.133,28	7.694.250.765,45	6.810.649.630,74
Despesas Previdenciárias (II)	3.906.160.758,65	6.636.677.990,09	7.618.107.719,04	7.242.233.852,58
Resultado Previdenciário (III) = (I - II)	348.000.984,08	205.151.143,19	76.143.046,41	(431.584.221,84)

RECEITA DA ALIENAÇÃO DE ATIVOS E APLICAÇÃO DOS RECURSOS	Valor Apurado Até o Bimestre	Saldo a Realizar
Receita de Capital Resultante da Alienação de Ativos	14.435.069,84	109.084.820,16
Aplicação dos Recursos da Alienação de Ativos	7.016.096,08	5.783.436,92

DESPESAS COM AÇÕES E SERVIÇOS PÚBLICOS DE SAÚDE	Valor Apurado Até o Bimestre	Limites Constitucionais Anuais	
		% Mínimo a Aplicar no Exercício	% Aplicado Até o Bimestre
Despesas Próprias com Ações e Serviços Públicos de Saúde	2.216.047.326,43	12%	12,60
Liquidadas	2.203.471.590,51		
Inscritas em Restos a Pagar Não-processados	12.575.735,92		
DESPESAS DE CARÁTER CONTINUADO DERIVADAS DE PPP		Valor Apurado no Exercício Corrente	
Total das Despesas / RCL (%)		0,62	

FONTE: SICOF/SEFAZ/SAF/COPAF, 24/01/2013 17:29

Nota: Durante o exercício, somente as despesas liquidadas são consideradas executadas. No encerramento do exercício, as despesas não liquidadas inscritas em restos a pagar não processados são também consideradas executadas. Dessa forma, para maior transparência, as despesas executadas estão segregadas em:

a) Despesas liquidadas, consideradas aquelas em que houve a entrega do material ou serviço, nos termos do art. 63 da Lei 4.320/64.

b) Despesas empenhadas mas não liquidadas, inscritas em Restos a Pagar não processados, consideradas liquidadas no encerramento do exercício, por força do art. 35, inciso II da Lei 4.320/64.

Olintho José de Oliveira
Superintendente SAF

Maria de Fátima de Oliveira Carrera
Coordenador Geral COPAF em Exercício

Florisvaldo Anunciação de Lima
Diretor DICOP

José Adelson Mattos Ramos
Diretor DEPAT

ESTADO DA BAHIA
RELATÓRIO DE GESTÃO FISCAL
DEMONSTRATIVO DA DESPESA COM PESSOAL DO PODER EXECUTIVO E DA DEFENSORIA PÚBLICA
ORÇAMENTOS FISCAL E DA SEGURIDADE SOCIAL
JANEIRO/2012 A DEZEMBRO/2012

RGF - ANEXO I (LRF, art. 55, inciso I, alínea "a")

Apresentação de valores em R\$ 1,00

DESPESA COM PESSOAL	DESPESAS EXECUTADAS (Últimos 12 Meses)	
	LIQUIDADAS (a)	INSCRITAS EM RESTOS A PAGAR NÃO PROCESSADOS (b)
DESPESA BRUTA COM PESSOAL (I)	12.246.134.532,28	9.807.377,06
Pessoal Ativo	8.305.688.021,73	2.780.019,81
Pessoal Inativo e Pensionistas	3.901.689.435,94	-
Outras Despesas de Pessoal decorrentes de Contratos de Terceirização (§ 1º do art. 18 da LRF)	38.757.074,61	7.027.357,25
DESPESAS NÃO COMPUTADAS (art. 19, § 1º da LRF) (II)	2.615.324.900,09	-
Indenizações por Demissão e Incentivos à Demissão Voluntária	3.178.421,85	-
Decorrentes de Decisão Judicial	27.545.491,24	-
Despesas de Exercícios Anteriores	10.445.440,80	-
Inativos e Pensionistas com Recursos Vinculados	2.574.155.546,20	-
DESPESA LÍQUIDA COM PESSOAL - TDP (III) = (I - II)	9.630.809.632,19	9.807.377,06
TOTAL DA DESPESA COM PESSOAL - TDP (IV) = (IIIa + IIIb)	9.640.617.009,25	
APURAÇÃO DO CUMPRIMENTO DO LIMITE LEGAL	VALOR	
RECEITA CORRENTE LÍQUIDA - RCL (V)	21.624.180.849,01	
% do TOTAL DA DESPESA COM PESSOAL - TDP sobre a RCL (VI) = (IV/V)*100	44,58	
LIMITE MÁXIMO (incisos I, II e III, art. 20 da LRF) - 48,60%	10.509.351.892,62	
LIMITE PRUDENCIAL (parágrafo único, art. 22 da LRF) - 46,17%	9.983.884.297,99	

FONTE: SICOF/SEFAZ/SAF/COPAF, 17/12/2012 11:28

Nota:

1) Durante o exercício, somente as despesas liquidadas são consideradas executadas. No encerramento do exercício, as despesas não liquidadas inscritas em restos a pagar não processados são também consideradas executadas. Dessa forma, para maior transparência, as despesas executadas estão segregadas em:

a) Despesas liquidadas, consideradas aquelas em que houve a entrega do material ou serviço, nos termos do art. 63 da Lei 4.320/64;

b) Despesas empenhadas mas não liquidadas, inscritas em Restos a Pagar não processados, consideradas liquidadas no encerramento do exercício, por força do art.35, inciso II da Lei 4.320/64.

2) Este Demonstrativo é parte integrante do RGF do poder executivo e da defensoria pública

3) Considerando apenas o Poder Executivo, o total da Despesa de Pessoal foi de R\$9.558.025.159,45, representando 44,20% da RCL.

GOVERNO DO ESTADO DA BAHIA
RELATÓRIO DE GESTÃO FISCAL
DEMONSTRATIVO DA DÍVIDA CONSOLIDADA LÍQUIDA
ORÇAMENTOS FISCAL E DA SEGURIDADE SOCIAL
JANEIRO A DEZEMBRO DE 2012 / QUADRIMESTRE SETEMBRO - DEZEMBRO DE 2012

RGF - ANEXO II (LRF, art. 55, inciso I, alínea "b")

R\$ 1,00

CÁLCULO DA DÍVIDA CONSOLIDADA LÍQUIDA	SALDO EXERCÍCIO ANTERIOR	SALDO DO EXERCÍCIO DE 2012		
		ATÉ O 1º QUADRIMESTRE	ATÉ O 2º QUADRIMESTRE	ATÉ O 3º QUADRIMESTRE
DÍVIDA CONSOLIDADA - DC (I)	10.414.665.145,31	10.156.418.496,16	11.244.354.888,21	13.474.097.572,47
Dívida Mobiliária	-	-	-	-
Dívida Contratual	9.946.676.718,09	9.736.461.892,95	9.860.331.931,81	11.235.605.960,60
Interna	7.841.391.535,86	7.664.805.561,17	7.689.923.701,91	7.563.312.652,43
Externa	2.105.285.182,23	2.071.656.331,78	2.170.408.229,90	3.672.293.308,17
Precatórios posteriores a 05/05/2000 (inclusive) vencidos e não pagos	329.328.299,01	285.968.336,74	1.264.443.445,99	2.125.522.576,29
Outras Dívidas ¹	138.660.128,21	133.988.266,47	119.579.510,41	112.969.035,58
DEDUÇÕES (II)	1.496.776.851,84	2.760.381.743,01	2.907.548.770,10	2.856.747.607,32
Disponibilidade de Caixa Bruta	1.607.821.455,84	2.234.767.215,42	2.558.229.453,42	3.389.310.534,62
Demais Haveres Financeiros	567.754.536,97	625.944.635,65	392.675.130,60	514.696.391,20
(-) Restos a Pagar Processados (Exceto Precatórios)	(678.799.140,97)	(100.330.108,06)	(43.355.813,92)	(1.047.259.318,50)
DÍVIDA CONSOLIDADA LÍQUIDA (DCL) (III) = (I - II)	8.917.888.293,47	7.396.036.753,15	8.336.806.118,11	10.617.349.965,15
RECEITA CORRENTE LÍQUIDA - RCL	19.226.970.363,70	19.985.809.121,03	20.716.157.374,68	21.624.180.849,01
% da DC sobre a RCL [(I) / RCL]	54,17	50,82	54,28	62,31
% da DCL sobre a RCL [(III) / RCL]	46,38	37,01	40,24	49,10
LIMITE DEFINIDO POR RESOLUÇÃO DO SENADO FEDERAL - < 200% >				43.248.361.698,02

DETALHAMENTO DA DÍVIDA CONTRATUAL	SALDO EXERCÍCIO ANTERIOR	SALDO DO EXERCÍCIO DE 2012		
		ATÉ O 1º QUADRIMESTRE	ATÉ O 2º QUADRIMESTRE	ATÉ O 3º QUADRIMESTRE
DÍVIDA CONTRATUAL (IV = V+VI+VII+VIII)	9.946.676.718,09	9.736.461.892,95	9.860.331.931,81	11.235.605.960,60
Dívida de PPP (V)	-	-	-	-
Parcelamento de Dívidas (VI)	321.599.289,84	295.506.603,45	268.357.942,21	243.065.778,22
De Tributos	-	-	-	-
De Contribuições Sociais	321.599.289,84	295.506.603,45	268.357.942,21	243.065.778,22
Previdenciárias	226.350.411,80	214.782.144,08	200.896.087,42	189.792.514,63
Demais Contribuições Sociais	95.248.878,04	80.724.459,37	67.461.854,79	53.273.263,59
Do FGTS	-	-	-	-
Com Instituição Não Financeira	-	-	-	-
Dívida com Instituição Financeira (VII)	3.707.179.743,11	3.689.650.982,55	3.826.148.726,32	5.338.330.400,50
Interna	1.601.894.560,88	1.617.994.650,77	1.655.740.496,42	1.666.037.092,33
Externa	2.105.285.182,23	2.071.656.331,78	2.170.408.229,90	3.672.293.308,17
Demais Dívidas Contratuais (VIII)	5.917.897.685,14	5.751.304.306,95	5.765.825.263,28	5.654.209.781,88

OUTROS VALORES NÃO INTEGRANTES DA DC	SALDO EXERCÍCIO ANTERIOR	SALDO DO EXERCÍCIO DE 2012		
		ATÉ O 1º QUADRIMESTRE	ATÉ O 2º QUADRIMESTRE	ATÉ O 3º QUADRIMESTRE
Precatórios Anteriores a 05/05/2000	561.912.506,22	562.007.078,64	17.967.714,34	94.121,39
Insuficiência Financeira	-	-	-	-
Depósitos	250.493.523,29	260.196.634,16	232.219.606,96	136.353.911,07
RP Não-Processados de Exercícios Anteriores	265.411.897,89	102.204.184,56	68.671.867,22	406.844.373,32
Antecipações de Receitas Orçamentária - ARO	-	-	-	-
Outras Obrigações ¹	65.425.748,23	65.425.748,23	65.425.748,23	65.425.748,23

REGIME PREVIDENCIÁRIO				
DÍVIDA CONSOLIDADA PREVIDENCIÁRIA	SALDO EXERCÍCIO ANTERIOR	SALDO DO EXERCÍCIO DE 2012		
		ATÉ O 1º	ATÉ O 2º	ATÉ O 3º
DÍVIDA CONSOLIDADA PREVIDENCIÁRIA (IX)	57.540.811.793,75	57.540.811.793,75	57.540.811.793,75	109.737.071.037,04
Passivo Atuarial	57.540.811.793,75	57.540.811.793,75	57.540.811.793,75	109.737.071.037,04
Demais Dívidas	-	-	-	-
DEDUÇÕES (X)	549.408.732,64	722.628.456,30	801.633.664,41	813.292.835,37
Disponibilidade de Caixa Bruta	-	49.683,94	31.285,76	38.136,55
Investimentos ²	549.408.732,64	722.578.772,36	801.602.378,65	813.254.698,82
Demais haveres financeiros	-	-	-	-
(-) Restos a Pagar Processados	-	-	-	-
OBRIGAÇÕES NÃO INTEGRANTES DA DC	-	-	-	-
DÍVIDA CONSOLIDADA LÍQUIDA PREVIDENCIÁRIA (XI) = (IX - X)	56.991.403.061,11	56.818.183.337,45	56.739.178.129,34	108.923.778.201,67

FONTE: SICOF/SEFAZ/SAF/COPAF, 18/01/2013 10:49:49

NOTAS:

1) Foram expurgados da Dívida os valores contabilizados no passivo permanente referentes as empresas: CONDER, CAR, EBDA, CERB, EBAL, URBIS e MAFRIP que apresentaram Patrimônio Líquido negativo na apuração da Perda de Investimento.

2) Os itens Ativo Disponível e Investimentos do FUNPREV estão em conformidade com a Portaria nº 916 de 15/07/2003, atualizadas pelas portarias nºs 1.768/2003 de 22/12/2003, 66/2005 de 28/01/2005, 183/2005 de 21/05/2005 e 95/2007 de 06/03/2007 do Ministério da Previdência Social. Dessa forma, a Disponibilidade de Caixa Bruta e os Investimentos referem-se, respectivamente, a Bancos e Aplicações Financeiras.

GOVERNO DO ESTADO DA BAHIA
RELATÓRIO DE GESTÃO FISCAL
DEMONSTRATIVO DAS GARANTIAS E CONTRAGARANTIAS DE VALORES
ORÇAMENTOS FISCAL E DA SEGURIDADE SOCIAL
JANEIRO A DEZEMBRO/2012

RGF - ANEXO III (LRF, art. 55, inciso I, alínea "c" e art. 40, § 1º)

R\$ 1,00

GARANTIAS CONCEDIDAS	SALDO DO EXERCÍCIO ANTERIOR	SALDO DO EXERCÍCIO DE 2012		
		ATÉ O 1.º QUADRIMESTRE	ATÉ O 2.º QUADRIMESTRE	ATÉ O 3.º QUADRIMESTRE
EXTERNAS (I)	-	-	-	-
# Aval ou fiança em operações de crédito	-	-	-	-
# Outras garantias nos termos da LRF1	-	-	-	-
INTERNAS (II)	91.983.786,11	91.617.292,27	91.600.000,00	91.600.000,00
# Aval ou fiança em operações de crédito	383.786,11	17.292,27	-	-
# Outras garantias nos termos da LRF1	91.600.000,00	91.600.000,00	91.600.000,00	91.600.000,00
TOTAL DAS GARANTIAS CONCEDIDAS (III) = (I + II)	91.983.786,11	91.617.292,27	91.600.000,00	91.600.000,00
RECEITA CORRENTE LÍQUIDA - RCL (IV)	19.226.970.435,70	19.985.809.121,03	20.716.157.374,68	21.624.180.849,01
% do TOTAL DAS GARANTIAS SOBRE A RCL	0,48%	0,46%	0,44%	0,42%
LIMITE DEFINIDO POR RESOLUÇÃO Nº 43 DO SENADO FEDERAL - 22%	4.229.933.495,85	4.396.878.006,63	4.557.554.622,43	4.757.319.786,78
-				
CONTRAGARANTIAS RECEBIDAS	SALDO DO EXERCÍCIO ANTERIOR	SALDO DO EXERCÍCIO DE 2012		
		ATÉ O 1.º QUADRIMESTRE	ATÉ O 2.º QUADRIMESTRE	ATÉ O 3.º QUADRIMESTRE
EXTERNAS (V)	-	-	-	-
# Aval ou Fiança em Operações de Crédito	-	-	-	-
# Outras garantias nos termos da LRF1	-	-	-	-
INTERNAS (VI)	98.487.387,45	97.827.003,57	91.600.000,00	91.600.000,00
# Aval ou fiança em operações de crédito	6.887.387,45	6.227.003,57	-	-
# Outras garantias nos termos da LRF1	91.600.000,00	91.600.000,00	91.600.000,00	91.600.000,00
TOTAL CONTRAGARANTIAS RECEBIDAS (VII) = (V + VI)	98.487.387,45	97.827.003,57	91.600.000,00	91.600.000,00

Fonte: SICOF/SEFAZ/SAF/DEPAT/GEPUB, 18/01/2013

Nota: 1 Inclui garantias concedidas por meio de Fundos

ESTADO DA BAHIA
RELATÓRIO DE GESTÃO FISCAL
DEMONSTRATIVO DAS OPERAÇÕES DE CRÉDITO
ORÇAMENTOS FISCAL E DA SEGURIDADE SOCIAL
JANEIRO A DEZEMBRO DE 2012

RGF - ANEXO IV (LRF, art. 55, inciso I, alínea "d" e inciso III alínea "c")

R\$ 1,00

OPERAÇÃO DE CRÉDITO	VALOR REALIZADO	
	NO 3º QUADRIMESTRE	ATÉ O 3º QUADRIMESTRE
SUJEITAS AO LIMITE PARA FINS DE CONTRATAÇÃO (I)	1.665.943.650,67	1.854.663.546,62
Mobiliária	-	-
Interna	-	-
Externa	-	-
Contratual	1.665.943.650,67	1.854.663.546,62
Interna	97.137.810,16	245.613.193,65
Abertura de Crédito	97.137.810,16	245.613.193,65
Aquisição Financiada de Bens e Arrendamento Mercantil Financeiro	-	-
Derivadas de PPP	-	-
Demais Aquisições Financiadas	-	-
Antecipação de Receita	-	-
Pela Venda a Termo de Bens e Serviços	-	-
Demais Antecipações de Receita	-	-
Assunção, Reconhecimento e Confissão de Dívidas (LRF, art. 29, § 1º)	-	-
Outras Operações de Crédito	-	-
Externa	1.568.805.840,51	1.609.050.352,97
Abertura de Crédito	1.568.805.840,51	1.609.050.352,97
NÃO SUJEITAS AO LIMITE PARA FINS DE CONTRATAÇÃO (II)	-	-
Parcelamentos de Dívidas	-	-
De Tributos	-	-
De Contribuições Sociais	-	-
Previdenciárias	-	-
Demais Contribuições Sociais	-	-
Do FGTS	-	-
Melhoria da Administração de Receitas e da Gestão Fiscal, Financeira e Patrimonial	-	-
Programa de Iluminação Pública – RELUZ	-	-
Amparadas pelo art. 9-N da Resolução nº 2.827/01, do CMN	-	-

APURAÇÃO DO CUMPRIMENTO DOS LIMITES	VALOR	% SOBRE A RCL
RECEITA CORRENTE LÍQUIDA - RCL	21.624.180.849,01	-
OPERAÇÕES VEDADAS (III)	-	-
Do Período de Referência III	-	-
De Períodos Anteriores ao de Referência	-	-
TOTAL CONSIDERADO PARA FINS DA APURAÇÃO DO CUMPRIMENTO DO LIMITE (IV)= (Ia + III)	1.854.663.546,62	8,58%
LIMITE GERAL DEFINIDO POR RESOLUÇÃO DO SENADO FEDERAL PARA AS OPERAÇÕES DE CRÉDITO INTERNAS E EXTERNAS	3.459.868.935,84	16,00%
OPERAÇÕES DE CRÉDITO POR ANTECIPAÇÃO DA RECEITA ORÇAMENTÁRIA	-	0,00%
LIMITE DEFINIDO POR RESOLUÇÃO DO SENADO FEDERAL PARA AS OPERAÇÕES DE CRÉDITO POR ANTECIPAÇÃO DA RECEITA ORÇAMENTÁRIA	1.513.692.659,43	7,00%
TOTAL CONSIDERADO PARA CONTRATAÇÃO DE NOVAS OPERAÇÕES DE CRÉDITO (V) = (IV + IIa)	1.854.663.546,62	8,58%

FONTE: Sistema da Dívida Pública - SDP / SEFAZ / SAF / DEPAT / GEPUB, 18/01/13 11:31

GOVERNO DO ESTADO DA BAHIA - PODER EXECUTIVO
RELATÓRIO DE GESTÃO FISCAL
DEMONSTRATIVO DA DISPONIBILIDADE DE CAIXA
ORÇAMENTOS FISCAL E DA SEGURIDADE SOCIAL
JANEIRO/2012 A DEZEMBRO/2012

RGF - ANEXO V (LRF, art. 55, Inciso III, alínea "a")

R\$ 1,00

DESTINAÇÃO DE RECURSOS		DISPONIBILIDADE DE CAIXA BRUTA (a)	OBRIGAÇÕES FINANCEIRAS (b)	DISPONIBILIDADE DE CAIXA LÍQUIDA (c) = (a - b)
04	Rec. de Arrec.de Multas do F.E.de P. ao Consumidor	11.441.245,83	122.552,41	11.318.693,42
05	Receitas de Taxas Vinculadas ao DETRAN	2.778.110,16	20.979,84	2.757.130,32
06	Cota-Parte Imp.S/Exp.Prod	-	-	-
07	Rec.Vinc ao Fund D/Ensino Fund e Val do Magistério	523.782.558,30	90.231.131,57	433.551.426,73
08	Cota-Parte do Salário-Educação	19.745.888,64	14.312.127,76	5.433.760,88
09	Inden. P/ Ext. Petr. Xisto Gas Natural	183.383.599,43	34.842.962,28	148.540.637,15
10	Taxas de Multas Vinculadas a AGERBA	8.745.347,20	123.221,40	8.622.125,80
11	Contribuições do Fundo Nac. de Assistencia Social	18.992.405,77	1.106.555,71	17.885.850,06
14	Recursos Vinculados a Educação	94.237.788,45	68.642.641,06	25.595.147,39
15	Rec. Prog. Cons.Equil.Fiscal p/Desv.Bahia-PROCONFIS	805.520.000,00	58.842.854,73	746.677.145,27
16	Recx.Taxa Vinculada ao FEASPOL	48.627.719,97	35.103.790,08	13.523.929,89
17	Transferências de CIDE	38.036.289,19	32.142.060,58	5.894.228,61
18	Taxas e multas vinculadas a ADAB	777.749,53	68.664,61	709.084,92
19	RDB de Convenios - Adm Direta	-	-	-
20	Rec. Taxas Vinculadas ao Poder Judiciário	-	-	-
21	Operações Internas de Crédito	77.359.450,27	33.103.733,24	44.255.717,03
22	Cont. do Fundo Nac de Desenvolvimento da Educação	345.638.408,03	863.924,72	344.774.483,31
23	Operações de Cred. Internas - em Bens e/ou Serviços	-	-	-
24	Operações de Cred. Externas - em Bens e/ou Serviços	715.015.000,00	-	715.015.000,00
25	Operações de Crédito Externas	9.272.561,97	22.071,22	9.250.490,75
26	Rec Alienação de Bens e Direitos LRF Art.44 AD	4.359.616,94	2.676.984,07	1.682.632,87
27	Taxas e Multas Vinculadas a SEMARH	1.063.148,26	14.167,86	1.048.980,40
28	Rec do fundo Estadual Combate e Errad Pobreza	323.671.250,82	25.728.384,59	297.942.866,23
29	Recursos Prog. Consol. Equil. Fiscal p/ Desenv. Bahia	-	-	-
30	Recur Vinc as Ações e Serv Públicos de Saúde	212.509.800,06	131.069.561,43	81.440.238,63
31	Cont. Auxilios Org. Federais	589.449.023,84	25.921.247,12	563.527.776,72
33	Cont. Auxilio Org. Municipais	66.579,54	-	66.579,54
34	Outras Cont. E/ ou Auxilios	539.331,59	-	539.331,59
36	Recursos Vinc. Ao Fundo Defesa Sanitária Vegetal	3.421.446,50	73.087,23	3.348.359,27
37	Cont. e/ou Auxilios de Órgãos e Fundos Internacionais	23.996,55	-	23.996,55
38	Taxas e Multas Vinculadas ao Fundo Est. de Saude	-	-	-
41	Recursos Cont Plano Seg Social Servidor-Funprev	1.342.337,69	-	1.342.337,69
42	Contribuições Para o Plano de Saude do Servidor	231.062.893,67	1.343.901,52	229.718.992,15
46	Rec Vinc ao Desenv do Desporto-Lei 9615/98-RecDesp	1.779.889,51	30.865,34	1.749.024,17

47	Contrib. Do Fundo Nac. de Saude/Fonte Convenio	34.459.247,09	3.961.951,62	30.497.295,47
48	Contribuição do FN/Prest de Serviço da Saúde	57.459,47	11.505,17	45.954,30
49	Transferência do Fundo Nacional de Saude - FESBA	25.646.173,83	718.018,00	24.928.155,83
50	Recurso do Fundo Cultural do Estado da Bahia - FCBA	15.329.006,39	14.654.833,93	674.172,46
56	Rec Aienação de Bens e Direitos LRF Art 44 AI	1.301.826,10	231.064,76	1.070.761,34
57	Receitas Capitalizaveis FUNPREV	68.533.101,98	-	68.533.101,98
58	Fundo Previdenciario dos Serv.Pub Estado da Bahia	743.417.395,70	-	743.417.395,70
60	Recursos do FIES Lei 8632	61.122.221,05	13.435.166,60	47.687.054,45
61	Contrib. e/ou Auxilios Orgãos Ent. Federais	272.048.382,22	5.035.609,22	267.012.773,00
62	Contrib. e/ou Auxilios Orgãos Ent. Estaduais	34.203,64	-	34.203,64
63	Contrib.e/ou Auxilios Orgãos Ent. Municipais	5.620.077,10	36.209,56	5.583.867,54
64	Cont. e/ou auxilios de Ent. Privadas Nacionais	2.597.991,41	-	2.597.991,41
65	Transferências de Ent. Privadas Internacionais	-	-	-
66	Transferências de Orgãos e Fundos Internacionais	380.912,10	2.201,76	378.710,34
80	BI Básica	208.439,52	561.693,00	(353.253,48)
81	Media e Alta Complexidade	118.877.511,47	77.158.743,72	41.718.767,75
82	BI Vigilância em Saúde	10.559.889,09	292.705,70	10.267.183,39
83	BI Assistência Farmaceutica	364.554,14	4.024.225,75	(3.659.671,61)
84	BI Gestão SUS	1.134.854,45	65.240,76	1.069.613,69
85	BI INV.REDE SUS	21.006.885,94	2.311.811,45	18.695.074,49
TOTAL RECURSOS VINCULADOS (I)		5.655.343.570,40	678.908.451,37	4.976.435.119,03
00	Recursos Ordinários não Vinculados do Tesouro	(2.188.403.853,55)	470.291.176,51	(2.658.695.030,06)
01	Contrapartida de Recursos Ordinários	945.342,64	7.580.876,19	(6.635.533,55)
02	Cota-Parte do ICMS devida aos Municipios	-	-	-
13	Rec diretamente Arrecad.por órgãos da Adm Direta	37.206.024,90	121.180,13	37.084.844,77
35	Restituição de Recursos Externos - RRE	1.085.557,12	-	1.085.557,12
40	Receita Diret.Arrecadada por Entid. Da AI	515.769.350,79	4.660.207,38	511.109.143,41
45	Recursos p/Fornec Agua Bruta Reservatórios-O. Fonte	2.007.945,51	1.723,80	2.006.221,71
TOTAL RECURSOS NÃO VINCULADOS (II)		(1.631.389.632,59)	482.655.164,01	(2.114.044.796,60)
TOTAL (III) = (I + II)		4.023.953.937,81	1.161.563.615,38	2.862.390.322,43
REGIME PRÓPRIO DE PREVIDÊNCIA DOS SERVIDORES1		813.292.835,37	-	813.292.835,37

Fonte: SICOF/SEFAZ/SAF/DICOP, 28/01/2012 14:11

Notas: 1A disponibilidade de caixa do RPPS está comprometida com o Passivo Atuarial.

ESTADO DA BAHIA - PODER EXECUTIVO E DEFENSORIA PÚBLICA
RELATÓRIO DE GESTÃO FISCAL
DEMONSTRATIVO DOS RESTOS A PAGAR
ORÇAMENTOS FISCAL E DA SEGURIDADE SOCIAL
JANEIRO/2012 A DEZEMBRO/2012

RGF - ANEXO VI (LRF, art. 55, inciso III, alínea "b")

R\$ 1,00

DESTINAÇÃO DE RECURSOS		RESTOS A PAGAR				DISPONIBILIDADE DE CAIXA LÍQUIDA (ANTES DA INSCRIÇÃO EM RESTOS A PAGAR NÃO PROCESSADOS DO EXERCÍCIO)	EMPENHOS NÃO LIQUIDADOS CANCELADOS (NÃO INSCRITOS POR INSUFICIÊNCIA FINANCEIRA)
		Liquidados e Não Pagos (Processados)		Empenhados e Não Liquidados (Não Processados)			
		De Exercícios Anteriores	Do Exercício ²	De Exercícios Anteriores	Do Exercício		
04	Rec. de Arrec.de Multas do F.E.de P. ao Consumidor	-	121.488,94	-	116.630,27	11.318.693,42	-
05	Receitas de Taxas Vinculadas ao DETRAN	-	17.671,06	-	38.420,14	2.757.130,32	-
06	Cota-Parte Imp.S/Exp.Prod	-	-	-	-	-	-
07	Rec.Vinc ao Fund D/Ensino Fund e Val do Magistério	8.529.707,47	81.279.358,94	-	27.362.664,16	433.551.426,73	-
08	Cota-Parte do Salário-Educação	148.258,68	13.517.559,10	-	5.669.660,74	5.433.760,88	-
09	Inden. P/ Ext. Petr. Xisto Gas Natural	71.341,68	32.943.548,48	-	24.020.254,92	148.540.637,15	-
10	Taxas de Multas Vinculadas a AGERBA (516,31)	-	120.334,74	-	-	8.622.125,80	-
11	Contribuições do Fundo Nac. de Assistência Social	81.740,00	1.025.092,71	-	40.452,96	17.885.850,06	-
14	Recursos Vinculados a Educação	7.026.431,15	60.682.728,66	-	10.941.267,76	25.595.147,39	-
15	Rec. Prog. Cons.Equil.Fiscal p/Desv.Bahia-PROCONFIS	81.877,91	58.449.331,10	-	-	746.677.145,27	-
16	Recx.Taxa Vinculada ao FEASPOL	1.619,48	34.683.870,28	-	1.905.884,23	13.523.929,89	-
17	Transferências de CIDE	-	31.478.806,03	-	-	5.894.228,61	-
18	Taxas e multas vinculadas a ADAB	275,67	68.664,61	-	241.664,02	709.084,92	-
19	RDB de Convenios - Adm Direta	-	-	-	-	-	-
20	Rec. Taxas Vinculadas ao Poder Judiciário	-	-	-	-	-	-
21	Operações Internas de Crédito	-	32.742.640,55	-	70.700,00	44.255.717,03	-
22	Cont. do Fundo Nac de Desenvolvimento da Educação	42.348,08	811.420,48	-	16.611.819,30	344.774.483,31	-
23	Operações de Cred. Internas - em Bens e/ou Serviços	-	-	-	-	-	-
24	Operações de Cred. Externas - em Bens e/ou Serviços	-	-	-	-	715.015.000,00	-
25	Operações de Crédito Externas	-	21.395,21	-	240.463,12	9.250.490,75	-
26	Rec Alienação de Bens e Direitos LRF Art.44 AD	-	2.676.984,07	-	-	1.682.632,87	-
27	Taxas e Multas Vinculadas a SEMARH	83,00	12.798,55	-	29.110,09	1.048.980,40	-
28	Rec do fundo Estadual Combate e Errad Pobreza	2.589.583,98	22.634.966,34	-	14.373.697,89	297.942.866,23	-
29	Recursos Prog. Consol. Equil. Fiscal p/ Desenv. Bahia	-	-	-	-	-	-
30	Recur Vinc as Ações e Serv Públicos de Saúde	295.704,24	128.976.397,18	-	7.404.164,01	81.440.238,63	-
31	Cont. Auxílios Org. Federais	1.676.235,67	24.199.197,61	-	6.839.961,77	563.527.776,72	-
33	Cont. Auxílio Org. Municipais	-	-	-	63.337,36	66.579,54	-
34	Outras Cont. E/ ou Auxílios	-	-	-	-	539.331,59	-
36	Recursos Vinc. Ao Fundo Defesa Sanitária Vegetal	-	68.653,91	-	121.649,57	3.348.359,27	-
37	Cont. e/ou Auxílios de Órgãos e Fundos Internacionais	-	-	-	-	23.996,55	-
38	Taxas e Multas Vinculadas ao Fundo Est. de Saude	-	-	-	-	-	-
41	Recursos Cont Plano Seg Social Servidor-Funprev	-	-	-	-	1.342.337,69	-
42	Contribuições Para o Plano de Saude do Servidor	35.206,38	1.286.936,43	-	102.577.757,24	229.718.992,15	-
46	Rec Vinc ao Desenv do Desporto-Lei 9615/98-RecDesp	-	30.865,34	-	44.000,00	1.749.024,17	-

47	Contrib. Do Fundo Nac. de Saude/Fonte Convenio	-	3.961.303,79	-	386.248,91	30.497.295,47	-
48	Contribuição do FN/Prest de Serviço da Saúde	12.227,23	-	-	-	45.954,30	-
49	Transferência do Fundo Nacional de Saude - FESBA	-	718.018,00	-	-	24.928.155,83	-
50	Recurso do Fundo Cultural do Estado da Bahia - FCBA	30.020,00	14.615.962,60	-	147.966,84	674.172,46	-
56	Rec Aienação de Bens e Direitos LRF Art 44 AI	9.064,76	222.000,00	-	0,09	1.070.761,34	-
57	Receitas Capitalizáveis FUNPREV	-	-	-	-	68.533.101,98	-
58	Fundo Previdenciário dos Serv.Pub Estado da Bahia	-	-	-	-	743.417.395,70	-
60	Recursos do FIES Lei 8632	1.275.476,06	12.032.229,96	-	9.604.865,00	47.687.054,45	-
61	Contrib. e/ou Auxílios Orgãos Ent. Federais	89.775,72	4.810.381,51	-	15.571.643,50	267.012.773,00	-
62	Contrib. e/ou Auxílios Orgãos Ent. Estaduais	-	-	-	-	34.203,64	-
63	Contrib.e/ou Auxílios Orgãos Ent. Municipais	6.526,54	29.683,02	-	293.293,19	5.583.867,54	-
64	Cont. e/ou auxílios de Ent. Privadas Nacionais	-	-	-	-	2.597.991,41	-
65	Transferências de Ent. Privadas Internacionais	-	-	-	-	-	-
66	Transferências de Orgãos e Fundos Internacionais	-	2.157,72	-	-	378.710,34	-
80	BI Básica	-	561.190,89	-	8.600,00	(353.253,48)	-
81	Media e Alta Complexidade	-	76.385.556,46	-	22.171.074,97	41.718.767,75	-
82	BI Vigilância em Saúde	-	289.114,44	-	169.156,00	10.267.183,39	-
83	BI Assistência Farmaceutica	-	4.003.631,40	-	-	(3.659.671,61)	-
84	BI Gestão SUS	-	64.234,68	-	88.343,32	1.069.613,69	-
85	BI INV.REDE SUS	-	1.620.328,51	-	260.000,00	18.695.074,49	-
TOTAL DOS RECURSOS VINCULADOS (I)		22.002.987,39	647.166.503,30	-	267.414.751,37	4.976.435.119,03	-
00	Recursos Ordinários não Vinculados do Tesouro	8.821.391,98	341.473.076,29	-	106.601.354,01	(2.658.695.030,06)	-
01	Contrapartida de Recursos Ordinários	46.533,59	7.170.605,02	-	3.619.207,88	(6.635.533,55)	-
13	Rec diretamente Arrecad.por órgãos da Adm Direta	17.310,00	105.338,18	-	479.971,52	37.084.844,77	-
35	Restituição de Recursos Externos - RRE	-	-	-	-	1.085.557,12	-
40	Receita Diret.Arrecadada por Entid. Da AI	221.973,21	4.217.919,47	-	3.463.644,21	511.109.143,41	-
45	Recursos p/Fornec Agua Bruta Reservatórios-O. Fonte	46,00	1.677,80	-	120.185,71	2.006.221,71	-
TOTAL DOS RECURSOS NÃO VINCULADOS (II)		9.107.254,78	352.968.616,76	-	114.284.363,33	(2.114.044.796,60)	-
TOTAL (III) = (I + II)		31.110.242,17	1.000.135.120,06	-	381.699.114,70	2.862.390.322,43	-
REGIME PRÓPRIO DE PREVIDÊNCIA DOS SERVIDORES1		-	-	-	-	813.292.835,37	-

FONTE: SICOF/SEFAZ/SAF/COPAF, 18/01/2013 10:45:24

Notas: 1A disponibilidade de caixa do RPPS está comprometida com o Passivo Atuarial.

2Inclui o valor de R\$ 24.147.212,32 referente ao serviço da dívida a pagar - encargos

ESTADO DA BAHIA - PODER EXECUTIVO
RELATÓRIO DE GESTÃO FISCAL
DEMONSTRATIVO SIMPLIFICADO DO RELATÓRIO DE GESTÃO FISCAL
ORÇAMENTOS FISCAL E DA SEGURIDADE SOCIAL
JANEIRO A DEZEMBRO DE 2012 / QUADRIMESTRE SETEMBRO - DEZEMBRO DE 2012

RGF - Anexo VII (LRF, art. 48)

R\$ 1,00

DESPESA COM PESSOAL	VALOR	% SOBRE A RCL
Total da Despesa com Pessoal - DTP	9.640.617.009,25	44,58%
Limite Máximo (incisos I, II e III, art. 20 da LRF) - 48,60%	10.509.351.892,62	48,60%
Limite Prudencial (parágrafo único, art. 22 da LRF) - 46,17%	9.983.884.297,99	46,17%
DÍVIDA CONSOLIDADA	VALOR	% SOBRE A RCL
Dívida Consolidada Líquida	10.617.349.965,15	49,10%
Limite Definido por Resolução do Senado Federal	43.248.361.698,02	200,00%
GARANTIAS DE VALORES	VALOR	% SOBRE A RCL
Total das Garantias de Valores	91.600.000,00	0,42%
Limite Definido por Resolução do Senado Federal	4.757.319.786,78	22,00%
OPERAÇÕES DE CRÉDITO	VALOR	% SOBRE A RCL
Operações de Crédito Internas e Externas	1.854.663.546,62	8,58%
Operações de Crédito por Antecipação da Receita	-	-
Limite Definido pelo Senado Federal para Operações de Crédito Internas e Externas	3.459.868.935,84	16,00%
Limite Definido pelo Senado Federal para Operações de Crédito por Antecipação da Receita	1.513.692.659,43	7,00%
RESTOS A PAGAR	INSCRIÇÃO EM RESTOS A PAGAR NÃO PROCESSADOS DO EXERCÍCIO	DISPONIBILIDADE DE CAIXA LÍQUIDA (ANTES DA INSCRIÇÃO EM RESTOS A PAGAR NÃO PROCESSADOS DO EXERCÍCIO)
Valor Total	381.699.114,70	2.862.390.322,43

Fonte: SICOF/SEFAZ/SAF/COPAF, 28/01/2013 14:35

Florisvaldo Anunciação de Lima
Diretor DICOP

Maria de Fátima de Oliveira Carrera
Coordenador Geral COPAF em Exercício

José Adelson Mattos Ramos
Diretor DEPAT

De Acordo

Olintho José de Oliveira
Superintendente SAF

Luiz Alberto Petitinga
Secretário da Fazenda

COORDENAÇÃO EDITORIAL: ASCOM/SEFAZ
COORDENAÇÃO GERAL DA ASCOM: CLAUDIA JACQUELINE LOPES CASALI DRT - BA 2136
AGÊNCIA DE PUBLICIDADE: ENGENHONOVO
EDITORAÇÃO: DENDÊ COMUNICAÇÃO
FOTO DA CAPA: REPRODUÇÃO DO PAINEL DE CARIBÉ NO EDIFÍCIO SEDE DA SECRETARIA DA FAZENDA
FOTOLITO E IMPRESSÃO: EGBA
SECRETARIA DE COMUNICAÇÃO – SECOM