

**DEMONSTRAÇÕES CONTÁBEIS CONSOLIDADAS DO ESTADO**  
**EXERCÍCIO – 2013**  
Governo da Bahia



GOVERNO DO ESTADO DA BAHIA  
Secretaria da Fazenda

DEMONSTRAÇÕES CONTÁBEIS  
CONSOLIDADAS DO ESTADO  
Exercício de 2013

SALVADOR, BAHIA  
2014

B171 Demonstrações Contábeis Consolidadas do Estado – Exercício 2013. Salvador: Secretaria da Fazenda do Estado da Bahia, 2014. 828 p. : il. color. Anual.

Títulos anteriores: Balanço Geral do Estado - até 2006; Balanço Consolidado do Estado – até 2008.

1. Administração pública – Prestação de contas – Bahia.  
I. Bahia. Secretaria da Fazenda. II. Título.

CDD 336.1  
CDU 336.143.21(813.8)

Normalização: Biblioteca SEFAZ/UCS

Av. Luiz Viana Filho, 2ª Avenida, 260 – CAB – CEP 41745-003

Tel: (71)3115-5059 – Fax: (71)3115-8761

[www.sefaz.ba.gov.br](http://www.sefaz.ba.gov.br) - [sefaz@sefaz.ba.gov.br](mailto:sefaz@sefaz.ba.gov.br)



## GOVERNO DO ESTADO DA BAHIA

Governador

**JAQUES WAGNER**

Secretário da Fazenda

**MANOEL VITÓRIO DA SILVA FILHO**

Subsecretário da Fazenda

**JOÃO BATISTA ASLAN RIBEIRO**

Chefe de Gabinete

**ADRIANO TADEU OLIVEIRA GUEDES CHAGAS**

Superintendente de Administração Financeira

**WALTER CAIRO DE OLIVEIRA FILHO**

Coordenador Geral de Planejamento, Acompanhamento e Controle Financeiro

**ANTÔNIO HUMBERTO NOVAIS DE PAULA**

Diretor da Contabilidade Pública

**MANUEL ROQUE DOS SANTOS FILHO**

Diretor do Tesouro

**WALDEMAR SANTOS FILHO**

## SUMÁRIO

<b>APRESENTAÇÃO</b> .....	07	<b>5. GESTÃO PATRIMONIAL</b> .....	65
<b>1. INTRODUÇÃO</b> .....	09	Balanco Patrimonial .....	65
Análise da Economia Baiana e Brasileira em 2013 .....	09	Ativo Circulante .....	68
Desempenho da arrecadação em relação à previsão, e providências adotadas no âmbito da fiscalização das receitas e combate à sonegação (Art. 58 da LRF)	10	Passivo Circulante.....	69
Ações Implementadas na Área Financeira.....	19	Apuração do Déficit ou Superávit de Curto Prazo .....	70
<b>2. NOTAS EXPLICATIVAS</b> .....	25	Ativo não Circulante .....	70
<b>3. GESTÃO ORÇAMENTÁRIA</b> .....	34	Passivo não Circulante .....	72
Balanco Orçamentário .....	35	Patrimônio Líquido .....	73
Resultado Orçamentário .....	37	Demonstração das Variações Patrimoniais .....	75
Receita Orçamentária .....	38	<b>6. GESTÃO ECONÔMICA</b> .....	80
Receitas Correntes .....	41	<b>7. GESTÃO FISCAL</b> .....	83
Receitas de Capital .....	43	Receita Corrente Líquida .....	83
Despesa Orçamentária .....	44	Receitas e Despesas Previdenciárias do Regime Próprio dos Servidores Públicos .....	85
Despesas Correntes .....	46	Resultado Primário .....	89
Despesa de Capital .....	46	Resultado Nominal .....	90
Despesas de Exercícios Anteriores .....	50	Aplicação de Recursos em Saúde .....	91
Gestão Orçamentária dos Fundos Especiais .....	57	Aplicação de Recursos em Educação .....	95
Fundo Estadual de Combate à Pobreza – FUNCEP .....	57	Despesa com Pessoal .....	97
Fundo de Investimentos Econômico e Social da Bahia – FIES .....	59	Disponibilidade de Caixa.....	98
Fundo de Cultura da Bahia – FCBA.....	59	Restos a Pagar .....	99
<b>4. GESTÃO FINANCEIRA</b> .....	61	Parcerias Público-Privadas contratadas pelo Estado .....	99
Balanco Financeiro .....	63	Garantias e Contragarantias de Valores .....	100
Saldo para o Exercício Seguinte .....	63	Operações de Crédito .....	100
Análises Financeiras .....	64	Dívida Pública .....	103
Resultado Financeiro .....	64	Programa de Reestruturação e Ajuste Fiscal .....	107
<b>5. GESTÃO PATRIMONIAL</b> .....	65	<b>8. GLOSSÁRIO</b> .....	108
Balanco Patrimonial .....	65	<b>9. ORGÃOS DA ADMINISTRAÇÃO DIRETA</b> .....	118
Ativo Circulante .....	68		
Passivo Circulante.....	69		
Apuração do Déficit ou Superávit de Curto Prazo .....	70		
Ativo não Circulante .....	70		
Passivo não Circulante .....	72		
Patrimônio Líquido .....	73		
Demonstração das Variações Patrimoniais .....	75		
<b>6. GESTÃO ECONÔMICA</b> .....	80		
<b>7. GESTÃO FISCAL</b> .....	83		
Receita Corrente Líquida .....	83		
Receitas e Despesas Previdenciárias do Regime Próprio dos Servidores Públicos .....	85		
Resultado Primário .....	89		
Resultado Nominal .....	90		
Aplicação de Recursos em Saúde .....	91		
Aplicação de Recursos em Educação .....	95		
Despesa com Pessoal .....	97		
Disponibilidade de Caixa.....	98		
Restos a Pagar .....	99		
Parcerias Público-Privadas contratadas pelo Estado .....	99		
Garantias e Contragarantias de Valores .....	100		
Operações de Crédito .....	100		
Dívida Pública .....	103		
Programa de Reestruturação e Ajuste Fiscal .....	107		
<b>8. GLOSSÁRIO</b> .....	108		
<b>9. ORGÃOS DA ADMINISTRAÇÃO DIRETA</b> .....	118		

<b>10. ENTIDADES DA ADMINISTRAÇÃO INDIRETA E FUNDOS</b> .....	119	<b>Administração Consolidada – Poder Executivo</b> .....	757
Autarquias .....	119	Anexo 12 – Balanço Orçamentário .....	759
Fundações .....	119	Anexo 13 – Balanço Financeiro .....	765
Empresas Estatais Dependentes .....	120	Anexo 14 – Balanço Patrimonial .....	769
● Empresas Públicas.....	120	Anexo 15 – Demonstrativo das Variações Patrimoniais .....	773
● Sociedades de Economia Mista .....	120	<b>13. DEMONSTRATIVOS DA LEI DE RESPONSABILIDADE FISCAL – LRF</b> .....	779
Fundos .....	120	Balanço Orçamentário – Receita .....	781
<b>11. REFERÊNCIA BIBLIOGRÁFICA</b> .....	121	Balanço Orçamentário – Despesa .....	783
<b>12. ANEXOS DA LEI 4.320/64</b> .....	125	Demonstrativo da Execução das Despesas por Função e Subfunção .....	785
<b>Administração Consolidada – Todos os Poderes</b> .....	127	Demonstrativo da Receita Corrente Líquida .....	794
Anexo 1 – Demonstrativo da Receita e da Despesa Segundo as		Demonstrativo das Receitas e Despesas Previdenciárias do Regime	
Categorias Econômicas .....	129	Próprio dos Servidores Públicos .....	795
Anexo 2 – Demonstrativo da Receita .....	131	Demonstrativo do Resultado Nominal .....	797
Anexo 2 – Demonstrativo da Despesa (Consolidado) .....	153	Demonstrativo do Resultado Primário .....	798
Anexo 2 – Demonstrativo da Despesa por Órgãos .....	165	Demonstrativo dos Restos a Pagar por Poder e Órgão .....	800
Anexo 6 – Programa de Trabalho do Governo – Demonstrativo da Despesa		Demonstrativo das Receitas e Despesas com Manutenção e	
por Função/SubFunção/Programa por Órgão e Unidade Orçamentária .....	443	Desenvolvimento do Ensino – MDE .....	801
Anexo 7 – Programa de Trabalho do Governo – Demonstrativo da Despesa		Demonstrativo das Receitas de Operações de Crédito e Despesas de Capital ..	805
por Função/SubFunção/Programa por Projeto e Atividade .....	573	Demonstrativo da Projeção Atuarial do Regime Próprio de Previdência	
Anexo 8 – Programa de Trabalho do Governo – Demonstrativo da		Social dos Servidores Públicos .....	806
Despesa por Função/SubFunção/Programa, conforme o vínculo com		Demonstrativo da Receita de Alienação de Ativos e Aplicação dos Recursos .....	808
os recursos .....	607	Demonstrativo da Receita Líquida de Impostos e das Despesas Próprias	
Anexo 9 – Demonstrativo da Despesa por Órgão e Função .....	665	com Ações e Serviços Públicos de Saúde .....	809
Anexo 10 – Comparativo da Receita Orçada com a Arrecadada .....	681	Demonstrativo das Despesas de Caráter Continuado Derivadas das	
Anexo 11 – Comparativo da Despesa Autorizada com a Realizada .....	719	Parcerias Público-Privadas Contratadas .....	812
Anexo 12 – Balanço Orçamentário .....	729	Demonstrativo Simplificado do Relatório Resumido de Execução Orçamentária ..	813
Anexo 13 – Balanço Financeiro.....	735	Demonstrativo da Despesa com Pessoal – Poder Executivo .....	815
Anexo 14 – Balanço Patrimonial.....	739	Demonstrativo da Dívida Consolidada Líquida .....	816
Anexo 15 – Demonstrativo das Variações Patrimoniais .....	743	Demonstrativo das Garantias e Contragarantias de Valores .....	818
Anexo 16 – Demonstrativo da Dívida Fundada (Interna e Externa).....	749	Demonstrativo das Operações de Crédito .....	819
Anexo 17 – Demonstrativo da Dívida Flutuante.....	753	Demonstrativo da Disponibilidade de Caixa – Poder Executivo .....	821
		Demonstrativo dos Restos a Pagar – Poder Executivo .....	824
		Demonstrativo dos Limites – Poder Executivo .....	827

## APRESENTAÇÃO

A Superintendência de Administração Financeira da Secretaria da Fazenda, responsável pelo levantamento das Demonstrações Contábeis Consolidadas e pela elaboração do Relatório Contábil da Administração Pública Estadual, apresenta a Prestação de Contas do Excelentíssimo Senhor Governador do Estado da Bahia, concernente ao exercício financeiro de 2013, a ser enviada à Assembléia Legislativa na forma do Artigo 105, inciso XV, da Constituição do Estado da Bahia de 1989.

As Demonstrações Contábeis Consolidadas do Estado evidenciam os resultados das gestões Orçamentária, Financeira e Patrimonial da Administração Direta, das Autarquias, das Fundações, dos Fundos Especiais e a execução orçamentária das Empresas Estatais Dependentes, elaborados segundo as normas federais e estaduais que regem a matéria, em especial a Lei Federal nº 4.320, de 17 de março de 1964, e incorporam as mudanças introduzidas pela Lei Federal nº 101/2000 (Lei de Responsabilidade Fiscal – LRF) e Resoluções do Conselho Federal de Contabilidade (Normas Brasileiras de Contabilidade Aplicada ao Setor Público – NBCASP), complementadas pelas orientações contidas nas portarias federais publicadas pela Secretaria do Tesouro Nacional – STN, sendo os dados contábeis oriundos essencialmente do Sistema Integrado de Planejamento, Contabilidade e Finanças – FIPLAN.

Cabe salientar que, embora a Portaria STN nº 634/2013 estabeleça o prazo do final do exercício de 2014 para a adoção do Plano de Contas Aplicado ao Setor Público – PCASP e das Demonstrações Contábeis Aplicadas ao Setor Público – DCASP, as demonstrações aqui apresentadas já estão de acordo com as novas diretrizes contábeis, naquilo que foi possível.

O Relatório Contábil, parte componente da Prestação de Contas, apresenta uma análise mais detalhada das informações contábeis e fiscais, buscando o uso de uma linguagem de fácil entendimento a todo cidadão dos vários segmentos da sociedade, inclusive com apresentação de glossário dos termos técnicos utilizados. Além disso, foram utilizados gráficos e tabelas, para permitir uma melhor visualização dos dados constantes dos Balanços e demais Demonstrações Contábeis.

O Estado finalizou, em 31 de dezembro de 2012, a utilização do Sistema de Informações Contábeis e Financeiras – SICOF como sistema de registro e controle da execução orçamentária, financeira e contábil. No exercício de 2013 foi implantado o FIPLAN. Este sistema incorpora práticas mais modernas aos processos de planejamento, finanças e contabilidade públicas, abrangendo todo o ciclo da execução orçamentária e financeira e trazendo em sua arquitetura novas integrações que reforçam o controle da execução.

O novo sistema garante melhoria na gestão e no controle e ganho em transparência na aplicação dos recursos públicos.

Resultado da customização do sistema em uso no Estado do Mato Grosso, o FIPLAN foi trazido para a Bahia como cessão de uso, sem custo. Integra em uma única plataforma *on line* o ciclo de planejamento, gestão orçamentária, financeira, patrimonial e de contabilidade, com o objetivo de reduzir o fluxo físico de informações, centralizar os controles, manter a descentralização da operação do sistema, facilitar a extração de dados e a oferta de informações gerenciais, substituindo os sistemas antes utilizados para gerir o planejamento (SIPLAN) e a execução orçamentária e financeira do Estado (SICOF), tornando mais integrada a informação relacionada a estes assuntos.

O projeto é fruto do trabalho conjunto das secretarias estaduais da Fazenda – SEFAZ e do Planejamento – SEPLAN, e da Companhia de Processamento de Dados do Estado da Bahia – PRODEB, contando ainda com a colaboração da Secretaria da Administração – SAEB.

Os relatórios constantes da presente prestação de contas demonstram que o Estado da Bahia, apesar das crises externas que tem afetado a economia nacional e, conseqüentemente, afetado suas receitas de forma negativa, tem cumprido todos os indicadores constitucionais, os da Lei de Responsabilidade Fiscal – LRF e os do Programa de Reestruturação e Ajuste Fiscal – PAF, tem mantido o equilíbrio fiscal e continua firme no seu propósito de reduzir as desigualdades, criar oportunidades para todos e cuidar do bem estar social.

Salvador, 10 de fevereiro de 2014.

**Walter Cairo de Oliveira Filho**  
Superintendente de Administração Financeira



# 1. INTRODUÇÃO

## 1.1 ANÁLISE DA ECONOMIA BAIANA NO CONTEXTO DA ECONOMIA BRASILEIRA EM 2013

A economia brasileira apresenta em 2013 desempenho superior ao registrado em 2012. Estima-se uma alta do Produto Interno Bruto – PIB em torno de 2,3%, contra 1% realizado no exercício passado. O Governo Federal deu continuidade às medidas de estímulo à economia, mantendo desonerações de impostos, mas alterou a política monetária, diante da evolução dos índices de inflação, que obrigou o Banco Central a iniciar um ciclo de aumento da taxa de juros. O Índice de Preços ao Consumidor Amplo – IPCA, indicador oficial de inflação, encerrou o ano com percentual de 5,91% – acima do centro da meta de 4,5% estabelecida pelo governo, mas ainda assim, abaixo do teto da meta (6,5%).

De acordo com relatório de perspectivas do Banco Mundial, após 5 anos do início da crise econômica, há sinais de recuperação na economia mundial, sendo previsto um crescimento da ordem de 3,2% em 2014, acima dos 2,4% previsto para 2013.

Com a recuperação da economia norte-americana, e a perspectiva de redução dos estímulos à economia e aumento de juros daquele país, houve desvalorização de várias moedas, aí incluído o real. Esse cenário também contribuiu para que o Banco Central do Brasil iniciasse a elevação gradual da taxa de juros, saindo da mínima histórica de 7,25% no início do ano, até alcançar o patamar de 10% no final de 2013.

Mantendo a tendência de 2012, a cotação do dólar americano, frente ao real, aumentou de valor próximo a R\$ 2,08 no início do ano, para um patamar em torno de R\$ 2,34 no final de 2013, o que favorece aos exportadores nacionais, mas encarece as importações e a dívida externa. A balança comercial encerrou o exercício com superávit de US\$ 2,6 bilhões. Já as transações correntes tiveram um déficit de US\$ 81,4 bilhões, que foi financiado parcialmente pelo investimento estrangeiro direto, que, de janeiro até dezembro, soma US\$ 64,0 bilhões. As reservas internacionais encerraram o exercício com saldo de US\$ 375,8 bilhões, valor ligeiramente menor que o recorde registrado em 2012 (US\$ 378,6 bilhões).

Quanto ao desempenho da economia baiana, de acordo com a Superintendência de Estudos Econômicos e Sociais da Bahia – SEI, houve expansão de 3,4% do PIB baiano no 3º trimestre do ano, crescimento superior ao nacional, que foi de 2,2%, no período. A indústria cresceu 5,1%, enquanto os serviços, 1,5%. Já a agro-

pecuária apresentou retração de 3,7%, o que está associado aos efeitos da seca e também da praga “Helicoverpa armigera”, que vem gerando grandes prejuízos aos produtores rurais do Oeste baiano. Com estes resultados, a SEI estima que o crescimento do PIB baiano em 2013 será da ordem de 2,7%.

No acumulado de 12 meses, até setembro, comparando-se com igual período do ano anterior, destaca-se nos segmentos da indústria de transformação a expansão no refino de petróleo e álcool (22,2%), veículos (16,9%) e borracha e plástico (11,8%). Por outro lado, contribuíram negativamente os segmentos químicos (-6,9%) e alimentos e bebidas (-4,6%). Já a construção civil teve retração de 4,9%, motivada pelo segmento imobiliário na capital baiana, em razão do impasse da legislação de uso e ocupação do solo. O comércio varejista apresentou crescimento de 3,3% no acumulado de 12 meses, até setembro. A safra agrícola de 2013, de acordo com levantamento do Instituto Brasileiro de Geografia e Estatística – IBGE, realizado em dezembro, é estimada em 6,1 milhões de toneladas, o que representa uma diminuição de 6,0% em relação à safra de 2012.

Com relação ao comércio exterior, as exportações baianas alcançaram US\$ 10,1 bilhões, valor 10,4% abaixo do registrado em 2012. As importações, ao contrário, tiveram um incremento de 14,5%, totalizando US\$ 8,9 bilhões – valor recorde. O saldo comercial totalizou US\$ 1,2 bilhão, o que representa uma queda de 65,7 % em relação ao ano anterior.

O Estado alcançou um saldo positivo de 51,3 mil postos de trabalho formais, até dezembro, de acordo com o Cadastro Geral de Empregados e Desempregados – CAGED.

Apesar da dependência em relação à evolução da economia nacional, para 2014, a economia baiana poderá manter um ritmo de crescimento ligeiramente superior à economia brasileira – o que tem acontecido nos últimos 3 anos. Isto em fun-

ção das perspectivas de crescimento do PIB industrial da Bahia, em razão de empreendimentos que estão previstos para entrar em operação em 2014, a exemplo do Estaleiro em Maragogipe, do Parque Eólico na região de Caetitê/Igaporã, além de novos empreendimentos industriais em Camaçari.

Também contribuirão positivamente para o PIB da indústria da construção civil as obras públicas de mobilidade que deverão ser concluídas em 2014, a exemplo do complexo viário do Imbuí/Narandiba e a duplicação da Av. Pinto de Aguiar, obra que faz parte da implantação dos Corredores Transversais, projetados para serem integrados às Linhas 1 e 2 do Sistema Metroviário de Salvador e Lauro de Freitas.

As obras do metrô também se encontram em andamento através de Parceria Público Privada – PPP, com investimento da ordem de R\$ 3,6 bilhões previstos até o término das obras. Desse total, cerca de R\$ 1,3 bilhão será verba federal do Programa de Aceleração do Crescimento 2 (PAC 2), R\$ 1 bilhão será do governo estadual e R\$ 1,3 bilhão da área privada.

## **1.2 – DESEMPENHO DA ARRECADAÇÃO EM RELAÇÃO À PREVISÃO, E PROVIDÊNCIAS ADOTADAS NO ÂMBITO DA FISCALIZAÇÃO DAS RECEITAS E COMBATE À SONEGAÇÃO (ART. 58 DA LRF)**

### **DESEMPENHO DA ARRECADAÇÃO EM 2013**

**Tabela 1.01** – Comparação entre a arrecadação do Imposto sobre a Circulação de Mercadorias e Prestação de Serviços – ICMS, por segmento, com o valor previsto versus o realizado para o exercício de 2013, o valor do incremento e a variação de participação relativa de cada segmento sobre a arrecadação total.

SEGMENTO	REALIZADO VERSUS PREVISTO EM 2013 VALORES EM R\$ / 1.000				
	REALIZADO	PREVISTO	VARIÇÃO		% PARTIC. REALIZADO
			R\$	%	
Agricultura	120.789,61	117.084,82	3.704,79	103,16	0,74
Agroindústria	419.143,35	369.621,01	49.522,34	113,40	2,58
Comércio Atacadista	2.350.769,19	2.103.499,26	247.269,94	111,76	14,47
Comércio Varejista	3.501.665,17	3.438.670,30	62.994,88	101,83	21,55
Ind Bebidas	778.327,02	681.891,41	96.435,62	114,14	4,79
Ind Metalúrgica	333.742,70	306.160,67	27.582,03	109,01	2,05
Ind Mineração e Derivados	262.962,69	215.201,76	47.760,93	122,19	1,62
Ind Química	728.120,80	673.454,28	54.666,52	108,12	4,48
Misto Indústria	306.884,93	260.213,11	46.671,82	117,94	1,89
Misto Serviços	134.833,41	110.669,05	24.164,35	121,83	0,83
Petróleo	3.688.506,86	3.589.080,39	99.426,48	102,77	22,70
Serviços de Transporte	194.947,59	188.153,46	6.794,13	103,61	1,20
Serviços de Utilidade Pública	2.811.082,67	2.807.675,06	3.407,61	100,12	17,30
Supermercados	615.777,26	548.741,28	67.035,98	112,22	3,79
<b>TOTAL</b>	<b>16.247.553,26</b>	<b>15.410.115,85</b>	<b>837.437,41</b>	<b>105,43</b>	<b>100,00</b>

Fonte: PGM – jan/2014

Nota: a diferença registrada entre este quadro e os dados do Balanço refere-se ao modo de apuração da arrecadação que difere da contabilização, não significando divergência de resultado.

Em termos globais, houve superação de R\$ 837,43 milhões, ou seja, um incremento de 5,43% em relação ao previsto. Observa-se que quase todos os segmentos tiveram um desempenho positivo, com destaque para os segmentos Comércio Atacadista, Indústria de Bebidas e Petróleo.

## PROJETOS IMPORTANTES

### ARRECAÇÃO:

- Implementação de alterações e adequações nos sistemas de cadastro, arrecadação e crédito tributário visando sua integração ao Sistema FIPLAN;

- Aperfeiçoamento dos sistemas de arrecadação, com aumento da eficiência no processamento da arrecadação;
- Continuidade da malha fiscal do Imposto sobre a Transmissão Causa Mortis e Doações – ITD com base em informações relativas às doações realizadas pelos contribuintes do Estado, via celebração de convênio com a Receita Federal do Brasil;
- Conjugação de esforços e apresentação de justificativas para alteração na legislação da taxa de incêndio, visando adequá-la, com o fito de facilitar a sua cobrança, ampliar a arrecadação e evitar o ajuizamento de ações judiciais;
- Aumento do número de Bancos na Rede Arrecadadora de Tributos Estaduais, gerando maior facilidade para os Contribuintes efetuarem os pagamentos de seus tributos;
- Especificação do Projeto de Otimização da Cobrança;
- Especificação do Sistema de Domicílio Tributário Eletrônico;
- Alteração na sistemática de inaptidão das inscrições estaduais, permitindo a inaptidão imediata da inscrição, visando coibir a sua utilização fraudulenta, em especial pelos inscritos como micro empreendedor individual (MEI);
- Alimentação, na base de dados do cadastro, do “melhor” endereço dos contribuintes devedores do ICMS, disponível na base de dados da SERASA, facilitando a sua localização para cobrança dos créditos devidos;
- Desenvolvimento de integração do Cadastro com o Sistema da Escrituração Fiscal Digital (EFD), possibilitando o controle dos omissos de entrega da escrituração digital;
- Adequação do Sistema Integrado da Administração Tributária – SIGAT (Módulo Crédito) para o acompanhamento e controle do processo de recuperação de crédito instaurado pela Lei Estadual nº 12.903/2013;
- Esforço para integração entre os módulos de crédito e cobrança do SIGAT (SEFAZ) e o Sistema PGE-Net da Procuradoria Geral do Estado, módulo de controle e acompanhamento de Execuções Judiciais relacionadas a créditos tributários;
- Estudo para integração entre os módulos de crédito e cobrança do Sistema Integrado da Administração Tributária – SIGAT e o Sistema de PAF eletrônico da SEFAZ;
- Gestão e melhoramento dos módulos de crédito e cobrança do SIGAT, homologação de diversas ações corretivas e de melhoria do sistema, visando maior controle, eficiência e eficácia, na recuperação dos créditos tributários também na sua fase administrativa;
- Planejamento, acompanhamento e suporte às diversas unidades de atendimento e cobrança da SEFAZ, no que se refere ao crédito tributário e ao SIGAT crédito e cobrança, especialmente com relação à quitação de débitos com benefícios do Programa de Recuperação Fiscal REFIS 2013 (Lei de Anistia nº 12.903/13);
- Estudos preliminares para elaboração do Projeto Taxas, incluindo realização de reuniões com outros órgãos e Secretarias;
- Saneamento, para inscrição em dívida ativa, de cerca de 15.500 Processos Administrativos Fiscais – PAF;
- Inscrição de 8.641 PAF de ICMS e taxas e 108 de IPVA, totalizando 8.749 processos inscritos na dívida ativa em 2013;
- Planejamento, em Salvador e interior do Estado, da realização de *blitz* do IPVA, com a colaboração do Departamento Estadual de Trânsito – DETRAN, Secretaria da Segurança Pública – SSP e Prefeituras Municipais;
- Implantação, no Sistema de IPVA, de rotinas para a extinção dos débitos com valores menores ou iguais a R\$ 500,00;
- Adequações no Sistema de IPVA, a exemplo da implantação do Módulo



de Credenciamento de Locadoras, visando atender a legislação que concedeu redução de alíquota para 1% nos casos de compra de veículos novos por parte de Locadoras de Veículos;

- Notificação de todos os veículos em débito com o IPVA, com valores acima de R\$ 500,00;
- Cálculo e divulgação, via Prodeb e Detran, dos valores do IPVA para cobrança em 2014;
- Análise de processos em geral, sendo os mais frequentes àqueles ligados às notificações fiscais e aos ofícios enviados pelo Detran;
- Atendimento presencial, eletrônico e por telefone aos usuários e contribuintes, esclarecendo dúvidas e informações sobre IPVA, Fundo Especial de Aperfeiçoamento dos Serviços Policiais – FEASPOL e ITD.

#### LEGISLAÇÃO:

Os principais projetos de relevância social e econômica, normatizados com a finalidade de incentivar setores da economia baiana, incrementar a arrecadação e, por conseguinte, aumentar a receita do Estado, foram:

- Desoneração do ICMS no fornecimento de água canalizada, ainda que tratada. (Lei nº 12.811, de 13/05/13);
- Implementação do Programa de Recuperação Fiscal (Refis 2013) com base no Convênio ICMS nº 101/13, podendo beneficiar até 45 mil contribuintes baianos em débito com o ICMS em todo o Estado, com a possibilidade de quitação de débitos ocorridos até 30 de junho de 2013 com desconto de até 100% de multas e acréscimos moratórios para pagamento à vista, e de até 80% para parcelamento em até oito vezes, contribuindo para impulsionar a economia baiana, ainda sob o efeito das dificuldades financeiras oriundas da crise de 2009, que atingiu todos os estados brasileiros, bem

como reduzir a quantidade de litígios tributários, principalmente na esfera judicial. (Lei nº 12.903, de 05/09/13);

- Concessão de parcelamento ou prorrogação do pagamento do ICMS nas campanhas:
  - “Liquida Salvador 2013” (Dec. nº 14.314/13) e “Liquida Bahia 2013” (Dec. 14.579/13);
  - Parcelamento do imposto devido pelas operações realizadas por contribuintes varejistas no mês de dezembro de 2012 e dezembro de 2013 (Decs. 14.273/13 e 14.899/13) e pelas operações realizadas no mês de junho de 2013 por contribuintes varejistas localizados em municípios declarados em situação de emergência (Dec. 14.548/13);
  - Prorrogação da data de vencimento do ICMS para os contribuintes do Município de Lajedinho, pelo reconhecimento de estado de calamidade pública no Município (Dec. nº 14.890/13);
- Regulamentação da cobrança da taxa pela utilização potencial do serviço de extinção de incêndio (Dec. nº 14.341/13);
- Implementação das regras provenientes da Resolução do Senado Federal nº 13, de 25 de abril de 2012, relativas às alíquotas interestaduais de mercadorias importadas (Art. 55-A do RICMS – Ajuste SINIEF 19/12);
- Concessão de crédito fiscal nas aquisições de produtos agrícolas junto a produtores rurais, desde que destinados ao processamento industrial no Estado, mediante celebração de Termo de Acordo a ser firmado entre a Secretaria da Fazenda e a indústria interessada. (Dec. nº 14.500/13);
- Edição do novo Regulamento do IPVA – RIPVA como resultado do projeto inserido no planejamento estratégico da SEFAZ, elaborado com o objetivo de tornar a legislação mais uniforme e simplificada, buscando sobremaneira consolidar os diversos atos legais estaduais editados; além de regulamentar as alterações da Lei 6.348/91 procedidas pela Lei nº 12.605/12. (Dec. nº 14.528/13);

- Desoneração (isenção) do ICMS no fornecimento de energia destinada a utilização pelo Sistema de Trens Metropolitanos de Salvador-BA (Metrô). (Dec. nº 14.550/13 – Art. 264, LVI do Regulamento do ICMS – RICMS);
- Desoneração (isenção) do ICMS nas aquisições de alimentos efetuadas pelo Ministério do Desenvolvimento Social e Combate à Fome através do PAA. (Dec. nº 14.450/13 – Art. 265, LXIV do RICMS);
- Recepcionar a Lei Federal nº 12.741, de 08/12/2012, que dispõe sobre as medidas de esclarecimento ao consumidor, bem como implementação do Ajuste Sistema Nacional de Informações Econômicas e Fiscais – SINIEF nº 07/13, que dispõe sobre os procedimentos a serem adotados na emissão de documentos fiscais para os referidos esclarecimentos (Dec. 14.550/13 – insere Art. 37-A ao RICMS);
- Uniformizar o tratamento tributário para todos os tipos de bebidas alcoólicas, igualando a alíquota do ICMS incidente nas operações de saídas, tal como ocorre nas demais unidades da Federação. Tal medida corrige a distorção na carga tributária desses produtos, alterando a atual tributação diferenciada de cervejas, chopes e aguardentes, tornando clara a posição do estado em não privilegiar o consumo de nenhum tipo de bebida alcoólica. (Lei nº 12.917/13 – alt. Art. 16, II, “b” da Lei nº 7.014/96);
- Revigorar dispositivo que reduz para 12 % a carga tributária de aguardentes e outras bebidas espirituosas produzidas neste estado (Dec. 14.898/13 – revigora inc. XX do Art. 266 do RICMS);
- Em função de acordos celebrados com o setor empresarial e o Corpo de Bombeiros juntamente com a Secretaria da Fazenda, a base de cálculo da taxa anual pela utilização potencial do serviço de extinção de incêndios passa a ser determinada pelo coeficiente de risco de incêndio do imóvel, que é calculado em função da carga de incêndio específica, da área e do fator de graduação de risco, limitando o valor apurado no exercício de 2013, aos obtidos com base nos novos critérios definidos, prevendo a restituição na hipótese de valores recolhidos a maior.

## AÇÕES DE FISCALIZAÇÃO DE MERCADORIAS EM TRÂNSITO:

### REGIÕES METROPOLITANA/NORTE/SUL

**Operação Solidariedade II Postos Revendedores** – Teve como objetivo a cobrança solidária do ICMS dos Postos revendedores varejistas de Combustíveis em relação ao combustível adquirido da empresa sob regime especial de fiscalização durante o período de 01/06/2012 a 15/11/2012, quando a nota fiscal estiver desacompanhada do respectivo documento de arrecadação. A operação teve com respaldo legal a Lei nº 12.040/10, publicada no dia 29 de dezembro de 2010, no Diário Oficial do Estado.

■ Quantidade de estabelecimentos fiscalizados	- 277
■ Quantidade de ações fiscais	- 277
■ Valor Crédito Reclamado Total	- R\$ 7.812.214,00

### REGIÃO SUL

Destaque: a partir de setembro/2013, as rodovias baianas possuem novo sistema de fiscalização, em formato piloto, a nível nacional – Brasil ID – de rastreamento automático de caminhões credenciados para controle de cargas e documentos fiscais eletrônicos no combate à falsificação e contrabando. A primeira aparelhagem com equipamentos específicos (antena, computadores, sistema *wireless*) foi instalada no Posto Fiscal Benito Gama, local de maior fluxo de veículos de carga, integrada ao sistema *back-office*, sistema de intermediação nacional (outros Estados) de armazenamento de informações fiscais.

- Fiscalização Preventiva integrada (FPI) – Iniciada em 18 a 30 de novembro/2013 planejamento operacional em ação conjunta com o Ministério

Público, prepostos da Diretoria de Administração Tributária da Região Sul – SEFAZ/DAT SUL, Instituto do Meio Ambiente e Recursos Hídricos – Inema/Licenciamento Ambiental, Conselho Regional de Engenharia e Agronomia – CREA/BA, Fundação Nacional da Saúde – Funasa, Instituto Brasileiro do Meio Ambiente e dos Recursos Naturais Renováveis – Ibama e Polícia Militar. Objetivos específicos: ação fiscalizadora em desmatamentos e carvoarias, propriedades rurais de exploração agrícola, extração mineral, transportes de produtos vegetais e animais nas principais localidades jurisdicionadas à Diretoria Sul.

- Operação Solidariedade II – Combustíveis – Uma ação de cobrança de ICMS aos postos de combustíveis realizada no segundo semestre 2013, feita em conjunto com a Inspeção de Fiscalização de Mercadorias em Trânsito – IFMT SUL e a Coordenação de Petróleo e Combustíveis – COPEC, de fundamental importância para o combate à sonegação fiscal o que demonstra que o Estado atua de forma articulada combatendo a evasão fiscal. Esta intervenção gerou uma arrecadação de ICMS no montante de R\$ 1.822.893,50.
- Operação Grãos do Oeste – Ação Fiscal decorrente de ação penal pública, deflagrada em dezembro/2013 na região de Barreiras/DAT SUL, cidade de Luís Eduardo Magalhães. Participaram servidores da SEFAZ/DAT SUL e servidores da SSP, Delegacia de Crimes Econômicos e Contra a Administração Pública – DECECAP, Promotores da Justiça do Ministério Público do Estado. Desarticulado esquema de sonegação fiscal em empresas da região que exerciam o comércio por atacado de cereais, leguminosas beneficiadas, fibras de algodão e transporte das mercadorias (fraude nos CTCR) e falsificação de Notas Fiscais em nome de terceiros. As empresas também aplicavam crimes cibernéticos, de desvio de dinheiro de clientes para pagamento de seus tributos através de *crackers*.
- Cobrança IPVA – *Blitz* Urbana – Iniciada no dia 6 de novembro uma operação *blitz* urbana em todo o Estado da Bahia e foram notificados 155 mil

contribuintes (91 mil no interior do Estado), o que gerou uma arrecadação de R\$ 50,9 milhões. Em Vitória da Conquista uma ação fiscal conjunta da SEFAZ/DAT Sul com força tarefa do Detran, Polícia Militar e Prefeitura de Vitória da Conquista, iniciada em 20 de novembro e que se estende até dezembro/2013 e com continuidade em 2014, serviu de alerta à sociedade sobre a obrigação anual de pagamento do imposto de IPVA. Durante a operação muitos contribuintes foram notificados e o débito quitado, outros tiveram seus veículos autuados e apreendidos com aplicação de multas.

#### REGIÃO NORTE

- Operação Solidariedade II – Verificação do recolhimento de ICMS por responsabilidade solidária em postos de combustíveis da Região Norte.
  - Nº de empresas visitadas: 116
  - Valor do crédito reclamado: R\$ 3.033.748,00
- Operação PAF-ECF – Exigir a utilização do Programa Aplicativo Fiscal que faz a interface com o ECF-IF (Equipamento Emissor de Cupom Fiscal – Impressora Fiscal) por contribuintes usuários de ECF que ainda não o utilizam, bem como coibir o uso de aplicativos que não estejam cadastrados na SEFAZ e/ou não atendam aos requisitos do PAF-ECF.
  - Nº de empresas visitadas: 419
  - Nº de irregularidades: 120
  - Valor das penalidades aplicadas: R\$ 168.320,00
- Operação FPI – Fiscalização Preventiva Integrada – Força tarefa com a participação de diversos Órgãos: Ministério Público – MP (Coordenação Geral), Ibama, Inema, Coppa, Polícia Rodoviária Federal, SEFAZ, DIVISA, Agência de Defesa Agropecuária da Bahia – ADAB, Departamento Nacional de Produção Mineral – DNPM, Polícia Militar e Ministério Público do Trabalho

– MPT, com Ações de fiscalização com prioridades nas seguintes atividades: 1. Piscicultura, Aquicultura e Usina Hidroelétrica; 2. Abate e Comércio de Carnes, Laticínios e Casas de Agrotóxicos; 3. Propriedades Rurais de exploração agrícola e pecuária com sistema de irrigação, observando-se captação de água e aplicação de agrotóxicos; 4. Extração Mineral e Cerâmica – Regular e Clandestina; 5. Transportes de produtos florestais, vegetais e animais (Barreira Rodoviária e Equipe Volante); 6. APP – Áreas de Preservação Permanente, Reserva Legal e Desmatamentos.

- Nº de empresas visitadas: 14
- Nº de empresas irregulares: 11
- Providências adotadas: aplicação de penalidades formais por parte da IFMT Norte; elaboração de DECIN e encaminhamento à Inspetoria Fazendária – INFAZ Irecê, para programação de fiscalização vertical; Aplicação de penalidades em áreas de competências dos demais Órgãos.

## ACÇÕES DO SETOR DE INTELIGÊNCIA

- 06 Operações em Força-Tarefa
- 76 Notícias-Crimes encaminhadas ao MP no montante de R\$ 171.460.855,00
- 06 Relatórios de Inteligência Fiscal
- 98 de Outros Produtos de Inteligência
- 24 Denúncias articuladas pelo MP visando à recuperação de aproximadamente R\$ 85 milhões

## OPERAÇÕES REALIZADAS EM FORÇA-TAREFA

### ● OPERAÇÃO ETANOL 13.06.13

A fraude contra a administração tributária consistia em:

- Cancelamento irregular de NFe

- Desvios em postos fiscais para burlar a fiscalização
- Desativação irregular de empresas com vultosos débitos tributários
- Criação de novas empresas com utilização de “laranjas”
- Emissão de notas fiscais em operações fictícias
- Reutilização de documentos fiscais e de arrecadação
- Não cumprimento de regras impostas pela Agência Nacional do Petróleo, Gás Natural e Biocombustíveis (Anp).

Em decorrência destas fraudes o Grupo sonogou um valor aproximado de R\$ 400 milhões.

### ● OPERAÇÃO BALA NA AGULHA – 10.10.13

A fraude contra a administração tributária consistia em:

- Constituição de empresas em nome de interpostas pessoas
- Aberturas e fechamentos de empresas, com inclusão de sócios familiares, “laranjas”, “testa-de-ferro” e outros artifícios, que se tornaram inaptas, após a lavratura de Autos de Infração, atualmente inscritos em Dívida Ativa do Estado da Bahia
- Distorção entre os valores das compras realizadas pelas empresas da Organização Criminosa informadas por seus fornecedores ao Sistema Integrado de Informações sobre Operações Interestaduais com Mercadorias e Serviços (Sintegra) com as declaradas pelas empresas alvos na investigação em Documentos de Informações Econômico-Fiscais à Sefaz
- Lavagem de dinheiro.

Em decorrência destas fraudes o Grupo sonogou um valor aproximado de R\$ 15 milhões.



### ● OPERAÇÃO GRÃOS DO OESTE II – 03.12.13

Esta Operação foi decorrente da Ação Penal Pública, cuja Denúncia foi oferecida pelo Ministério Público contra 9 pessoas físicas que haviam sido objeto de investigação na Operação Grãos do Oeste ocorrida em 09.06.11.

O esquema funcionava com a falsificação das notas fiscais em nome de empresas de terceiros, falsificação dos Conhecimentos de Transportes e de Cargas – CTRC, além do não recolhimento do ICMS relativo ao transporte.

O Grupo se utiliza de *crackers* para, com programas espiões, furtar credenciais de acesso às contas de clientes do Banco, mediante violação dos canais de atendimento. Com o acesso às contas dos clientes, os *crackers* realizaram transações fraudulentas, tais como transferências bancárias, pagamento de boletos, quitação de tributos e emissão de DOC/TED, o que configura a fraude eletrônica.

Os prejuízos causados pela Organização Criminosa estão projetados em um montante de R\$ 45 milhões.

### ● OPERAÇÃO MINOTAURO – 21.11.13

As investigações revelaram as seguintes práticas criminosas contra a ordem tributária, perpetradas nos estabelecimentos:

- Constituição de empresas em nome de “laranjas” e “testa-de-ferro”
- Aberturas e fechamentos de empresas com interpostas pessoas e outros artifícios, que se tornaram inaptas, após a lavratura de Autos de Infração pela Sefaz Bahia
- Utilização do esquema de constituição e desativação de empresas adotando a prática da sucessão empresarial

- Aquisição de mercadorias em outras Unidades da Federação através de empresas constituídas em nome de terceiros
- Venda de mercadorias através de empresas constituídas em nome de terceiros para operar o esquema de sonegação
- Omissão de saídas de mercadorias tributadas decorrente da falta de registro ou registro inferior na escrita fiscal-contábil

Os prejuízos causados pela Organização Criminosa estão projetados em um montante de R\$ 20 milhões. Atualmente o valor do crédito reclamado em nome das empresas do Grupo é da ordem de R\$ 6,2 milhões.

### ● OPERAÇÃO CITRUS – 10.12.13

A Operação ocorreu tendo como finalidade a obtenção dos documentos sonegados comprobatórios dos atos fraudulentos de simulação de quotas a interpostas pessoas (sócios “laranjas”) que ocupam ficticiamente a condição de sócios em empresa com sede em Candeias, permitindo aos verdadeiros sócios eximir-se quanto às obrigações perante a Fazenda Pública Estadual.

Em decorrência destas fraudes foi sonegado um valor estimado superior a R\$ 5 milhões.

### AÇÕES DO SETOR DE PETRÓLEO

A arrecadação do segmento Petróleo registrou o montante de R\$ 3,669 bilhões em 2013, com incremento de R\$ 600 milhões (19,51% maior em relação ao valor do exercício de 2012, atualizado pelo IGP-M).

Objetivando o combate à sonegação do produto álcool hidratado, destaca-se, dentre outras, as seguintes ações:

- Mudanças na tributação dos combustíveis:
  - Mudança na tributação dos combustíveis: a sujeição passiva para as operações com álcool etílico carburante, foi modificada com a publicação da Lei nº 12.605/12, na data de 14/12/2012, que alterou a Lei nº 7014/96 (Lei do ICMS), retirando a responsabilidade tributária das Distribuidoras de Combustíveis para proceder a retenção e o recolhimento do imposto devido por substituição tributária e atribuindo ao remetente;
  - Tratamento Tributário Diferenciado nas operações internas com óleo diesel destinado a empresa de serviço de transporte coletivo urbano ou metropolitano de pessoas, para abastecimento de seus veículos, em conformidade com a legislação preambularmente indicada, notadamente quanto ao que dispõe § 7º acrescentado ao Art. 268 do Regulamento do ICMS, pelo Decreto nº 13.780, publicado em 16 de março de 2012.
- 16ª Edição do Fórum Mercado de Combustíveis, em Salvador, em 22/03/2013, onde foi debatida a Legislação do setor de combustíveis com os entes representativos do governo e sociedade civil.
- Mudança da Inaptidão das Distribuidoras de Álcool de ato do Superintendente para ato do Secretário da Fazenda, transferindo a análise para concessão de Mandado de Segurança de Juiz de 1ª instância para o Tribunal de Justiça, dificultando desta maneira as concessões de liminares.
- Operação em abril fiscaliza postos em Euclides da Cunha e Quijingue (Operação em Euclides da Cunha), com o objetivo de combater fraudes fiscais no setor varejista de combustíveis líquidos. A ação foi fruto da parceria entre a Promotoria Regional Especializada em Sonegação Fiscal do Ministério Público estadual e a Secretaria da Fazenda do Estado SEFAZ, Instituto Baiano de Metrologia e Qualidade – Ibametro e Agência Nacional de Petróleo – Anp.
- Operação para cobrança do ICMS por Solidariedade II, dos Postos de Combustíveis, com o objetivo da cobrança solidária do ICMS dos Postos revendedores varejistas de combustíveis, em relação ao combustível adquirido de empresa que se encontrava em regime especial de fiscalização.
- Operação Etanol que desarticulou esquema de sonegação fiscal, deflagrada em 13/06, mediante ação articulada para cumprimento de oito mandados de prisão e oito de busca e apreensão nos municípios de Salvador, Lauro de Freitas e Feira de Santana, além de prisões em Itabuna, Nanuque, Curitiba, Araucária e Ibiporá. A ação foi realizada pela Força-Tarefa formada pela Secretaria da Fazenda da Bahia – SEFAZ, Secretaria da Segurança Pública – SSA, Ministério Público e Procuradoria Geral do Estado. Foram cumpridos quatro mandados de prisão e os oito de busca apreensão.
- Operação fiscaliza postos de combustíveis em Feira de Santana em agosto, com o objetivo de combater fraudes fiscais no setor varejista de combustíveis líquidos. A ação foi fruto da parceria entre CEACON – Centro de Apoio Operacional às Promotorias de Justiça do Consumidor do Ministério Público Estadual, Secretaria da Fazenda do Estado SEFAZ, através da Superintendência de Administração Tributária – SAT, IBAMETRO, Agência Nacional de Petróleo – ANP e PROCON de Feira de Santana.
- Como resultado de uma operação que fiscalizou 24 postos de combustíveis de Salvador, em outubro, a Secretaria da Fazenda da Bahia – SEFAZ interditou quatro unidades de abastecimento por estarem atuando de forma clandestina, sem inscrição estadual. A operação conjunta envolveu ainda o Ibametro, a Agência Nacional de Petróleo – Anp, o Centro de Apoio Operacional às Promotorias de Justiça do Consumidor do Ministério Público Estadual (Ceacon) e o Procon.

- Operação em Vitória da Conquista e Região interdita 31 bombas de combustíveis irregulares (Operação Vitória da Conquista e Região), interditando oito bombas de combustíveis na Estrada do Coco (Operação Candeias, Simões Filho e Camaçari). A ação foi fruto da parceria entre a Secretaria da Fazenda do Estado SEFAZ o Instituto Baiano de Metrologia e Qualidade – Ibametro e a Agência Nacional de Petróleo – ANP.

O total de Autos de Infração e Notificações Fiscais Lavradas pela equipe da COPEC em 2013 totalizou R\$ 113.783.463,90 (em valores históricos).

### **1.3 – AÇÕES IMPLEMENTADAS NA ÁREA FINANCEIRA FIPLAN**

O ano de 2013 foi marcado por um grande avanço na gestão e controle orçamentário e financeiro do Estado com a implantação do Sistema Integrado de Planejamento, Contabilidade e Finanças do Estado da Bahia – FIPLAN. A moderna ferramenta foi desenvolvida tendo como base um modelo criado pelo governo do Mato Grosso e sua implantação atende não só à realidade econômica e financeira do Estado como também insere a Bahia nas Normas Brasileiras de Contabilidade Aplicada ao Setor Público (NCASP), criando as condições objetivas para a convergência com os procedimentos contábeis internacionais, conforme estabelecido em portaria pela Secretaria do Tesouro Nacional – STN. A implantação do FIPLAN representou a disponibilização de um sistema com tecnologia atual, mais versátil, mais transparente e com possibilidade de maior controle das contas públicas.

Até então a gestão e o controle contábil, orçamentário e financeiro do Estado carecia de uma ferramenta tecnologicamente adequada, visto que as utilizadas funcionavam com defasagem tecnológica. O Sistema Informatizado de Planejamento – SIPLAN,

na área de planejamento e orçamento, e o Sistema de Informações Contábeis e Financeiras – SICOF, nas esferas financeira e contábil, dificultavam toda a gestão por limitações tecnológicas e operacionais. Por essa razão, depois de algumas tentativas frustradas de desenvolver um sistema próprio, em 2008 o Governo da Bahia começou a prospectar soluções para substituir os sistemas então em funcionamento.

Após realização de criteriosa pesquisa nacional e avaliação técnica pelas equipes das Secretarias da Fazenda e do Planejamento e da Companhia de Processamento de Dados do Estado da Bahia – Prodeb, foi identificado e considerado o mais adequado aos propósitos pretendidos pelo Estado da Bahia o sistema desenvolvido pelo Centro de Processamento de Dados do Estado do Mato Grosso – Cepromat, que utilizava tecnologia moderna e os conceitos de melhores práticas de projetos, tecnologia, planejamento, contabilidade e execução orçamentária. A assinatura do convênio de cooperação técnica entre Bahia e Mato Grosso, através do qual foram disponibilizados os programas fontes e documentação do FIPLAN, aconteceu em maio de 2009.

O FIPLAN integra em uma única plataforma o ciclo de planejamento, gestão orçamentária, financeira, patrimonial e de contabilidade, com o objetivo de reduzir o fluxo físico de informações, centralizar os controles, manter a descentralização da operação do sistema, facilitar a extração de dados e a oferta de informações gerenciais, adotando um ambiente tecnológico que facilita a emissão de relatórios em cada módulo, com possibilidade de acesso via internet. A nova ferramenta garante melhoria na gestão, no controle e ganho em transparência na aplicação dos recursos públicos.

Além da modernização tecnológica e da interface mais amigável proporcionadas pela utilização da linguagem Java e banco de dados Oracle, o FIPLAN incorpora práticas mais modernas aos processos de planejamento, finanças e contabilidade públicas, abrangendo todo o ciclo da execução orçamentária e financeira e trazendo em sua arquitetura novas integrações que reforçam o controle da execução.

Dentre os benefícios trazidos pelo sistema, destacam-se a integração com o Sistema Integrado de Material, Patrimônio e Serviços – SIMPAS, com o Sistema de Gestão de Contas de Consumo (GCC), administrados pela Secretaria da Administração – SAEB, com os Sistemas de Notas Fiscais Eletrônicas de Mercadoria Nacional e de Notas Fiscais de Serviço da Prefeitura Municipal de Salvador. Além disso, o sistema está integrado a sistemas da SEFAZ como o Sistema Integrado de Gestão da Administração Tributária – SIGAT e com o Sistema de Administração dos Recursos Financeiros – SARF e está em andamento a integração com o Sistema de Apropriação dos Custos Públicos – ACP.

O FIPLAN é utilizado por todas as unidades gestoras do Estado, inclusive dos Poderes Legislativo e Judiciário, do Ministério Público e da Defensoria Pública.

## IMPLANTAÇÃO

Devido ao grande porte do FIPLAN, e como forma de amenizar qualquer tipo de problema decorrente de uma mudança tão significativa, a implantação aconteceu por etapas. Em julho de 2012 foram implantados o “Plano de Trabalho Anual” e a “Lei Orçamentária Anual (LOA)”, geridos pela SEPLAN.

Em 18 de janeiro de 2013, o sistema entrou em produção pela Secretaria da Fazenda – SEFAZ e pela Secretaria do Planejamento – SEPLAN para a Rede Governo e Infovia CAB e em 4 de fevereiro, todas as secretarias estaduais passaram a utilizar o FIPLAN. Para entrar em execução foram acrescentados “Modificação Orçamentária” gerido pelas SEPLAN e SEFAZ; o “Cadastro da Despesa”, a “Programação Financeira”, a “Execução da Receita”, a “Execução da Despesa”, o “Pagamento”, e os “Relatórios da LRF”, geridos pelo SEFAZ.

No decorrer do exercício entraram em operação os “Relatórios Legais”, com base na Lei n.º 4.320/64 (Lei das Finanças Públicas), “Devolução de Recursos via Guia de Crédito de Verba” (GCV) e o “FIPLAN Gerencial” (FGWEB). O FIPLAN Gerencial tem como objetivo disponibilizar informações gerenciais aos servidores do Estado e suas consultas e relatórios consolidados da execução orçamentária e financeira podem ser acessados pelos servidores públicos estaduais no sítio [www.sefaz.ba.gov.br](http://www.sefaz.ba.gov.br), no Canal Finanças Públicas – Sistemas de Gestão Pública.

Em dezembro de 2013 entraram em operação os “Restos a Pagar”, o “Encerramento de Exercício” e os “Relatórios Operacionais”, também vinculados à SEFAZ. Em 2014, está previsto o início do funcionamento do “Monitoramento e Avaliação” e do “Contratos e Convênios”, ambos sob a gestão da Secretaria de Planejamento.

## CAPACITAÇÃO

A capacitação para o FIPLAN, além de consolidar as práticas operacionais, os processos e as funcionalidades do novo sistema, também tem como objetivo multiplicar o conhecimento dos novos conceitos contábeis aplicados ao serviço público. Além disso, faz com que os usuários compreendam as novas atribuições de suas unidades no processo de execução e gestão dos recursos financeiros estaduais.

Para preparar os servidores quanto aos novos conceitos e aos processos de utilização dos módulos financeiros e contábeis do novo sistema, em iniciativa conjunta da Superintendência de Administração Financeira – SAF e da Universidade Corporativa do Serviço Público – Unidade Fazenda (UCS), a SEFAZ capacitou os servidores para a utilização do sistema, habilitando-os a



identificar os ambientes necessários à execução de suas atividades.

A atividade de capacitação aconteceu de forma intensiva durante todo o ano de 2013, quando foram capacitados 3.534 servidores em toda a Bahia, compondo 124 turmas, totalizando 1.479 horas/aula. Entre fevereiro e março, representantes de 15 unidades tiraram dúvidas sobre o processo de utilização do FIPLAN em plantão de atendimento feito pela equipe da SAF e por técnicos da Prodeb.

A Polícia Militar teve uma participação decisiva na capacitação dos servidores. Realizou-se um amplo programa de instrutoria para oficiais que posteriormente atuariam como multiplicadores nos diversos polos localizados no Estado. Os instrutores da Polícia capacitaram todos os servidores civis do interior e todo o efetivo policial da área afim. Outras unidades também participaram do esforço coletivo para preparar os servidores oferecendo seus laboratórios de informática e ou salas de aula, a exemplo do Instituto Anísio Teixeira – IAT; Universidade do Estado da Bahia – UNEB, Polícia Militar da Bahia – PM, Secretaria do Meio Ambiente – SEMA, Secretaria da Agricultura, Pecuária, Irrigação, Reforma Agrária, Pesca e Aquicultura – SEAGRI, Departamento de Infraestrutura de Transportes do Estado da Bahia – Derba e Fundação de Amparo à Pesquisa do Estado da Bahia – Fapesb. A Universidade Estadual de Feira de Santana – Uefs, a Universidade Estadual do Sudoeste da Bahia – Uesb e a Secretaria da Educação – SEC, por intermédio de algumas diretorias regionais de educação (DIREC), cederam seus polos receptores de vídeo conferência.

Os servidores do Tribunal de Contas do Estado – TCE, da Auditoria Geral do Estado – AGE e outros que trabalham com auditoria, participaram de uma capacitação sobre o “Módulo Consultas e Relatórios”, em treinamento realizado na sede

do TCE. Ao todo, foram seis turmas no período de 10 a 30 de outubro, num total de 200 vagas de capacitação.

## REDESENHO

Detectada a necessidade de uma reestruturação da área financeira do Estado foi assinado no dia 17 de maio de 2012 um contrato com a Estratégias e Sistemas Limitada – MBS, com vigência de 20 (vinte) meses e valor global estimado em R\$ 1.080.000,00 (hum milhão e oitenta mil reais), com o objetivo de redesenhar todos os processos da área financeira do Estado; propor uma nova estrutura organizacional para a SAF e para as diretorias financeiras da administração direta e assemelhadas da administração indireta; propor a estruturação de carreiras específicas; analisar a estrutura de Tecnologia da Informação; e, propor um plano de capacitação permanente para os servidores da área. Os trabalhos iniciaram ainda em 2012 mas foram suspensos pela urgência da implantação do sistema FIPLAN.

Em abril de 2013 os trabalhos foram retomados e, em 07 de junho de 2013, foi assinado o contrato com a MBS, sem a conclusão do projeto, motivado pela contenção de despesas.

Enquanto o projeto estava em execução foram mapeados e redesenhados os seguintes processos, segregados por macroprocessos: administração financeira, administração contábil, estudo e inteligência analítica integrada, administrar finanças, administrar contabilidade, legislação de inteligência e *compliance*.

Os principais processos não trabalhados foram os referentes a precatórios, devido às incertezas procedimentais provocadas pela Emenda Constitucional nº 62, e ao pagamento de pessoal e encargos, em virtude da aquisição, pela Secretaria da Administração – SAEB, de um sistema que substituirá o atual, para o qual a SAF apresentou suas necessidades para compor o Termo de Referência.

**PAF****CUMPRIMENTO DAS METAS FISCAIS – PAF 2012-2014**

O Programa de Reestruturação e Ajuste Fiscal – PAF é resultante de um acordo entre a União e o Estado, firmado em dezembro de 1997, com o objetivo de refinanciar, pelo Tesouro Nacional, parte da dívida pública existente naquela data. Por este acordo o Estado se compromete a cumprir metas definidas no exercício anterior e, mediante um monitoramento anual da sua situação financeira, pode ter ampliado seus limites para habilitar-se a novas operações de crédito, em caso de cumprimento, e, na situação inversa, pode sofrer sanções.

A 12ª revisão do PAF, para o triênio 2012-2014, foi assinada em 27 de novembro de 2012. A Bahia cumpriu as metas principais e, devido ao seu desempenho fiscal, ampliou seu limite de empréstimos em cerca de R\$ 5,5 bilhões para obtenção de recursos para financiar novos investimentos.

O Programa é trienal, com revisão obrigatória ao final de cada período, e prevê a possibilidade não obrigatória de revisão no segundo ano. No exercício de 2013 optou-se por não fazer a revisão em virtude da implantação do Sistema Integrado de Planejamento, Contabilidade e Finanças – FIPLAN. Considerando a necessidade natural de direcionar todos os esforços para atender às demandas advindas da implantação do novo sistema e observando que o desempenho da execução orçamentária e financeira apontava para o cumprimento das metas pactuadas em 2012, decidiu-se por manter em 2013 os termos negociados em 2012.

**DÍVIDA PÚBLICA**

A dívida pública encerrou o exercício de 2013 com um saldo de R\$15.161.203.653,31 para um valor contratado de R\$18.162.269.928,53.

Desse montante, R\$ 7.487.462.134,79 (49,39%) correspondem à dívida interna, R\$ 5.311.028.599,08 (35,03%) à dívida externa e R\$ 2.362.712.919,45 (15,58%) a outras dívidas, representadas por precatórios e parcelamentos de débitos com a União.

No exercício corrente foram contratadas oito operações de crédito. Um resumo das contratações pode ser visto na Tabela 1.02.

Quando em 1997 foi assinado o PAF, ocorreu a contratação de operação de crédito com o Tesouro Nacional para reestruturar a dívida, com base na Lei nº 9.496/1997, cujo vencimento ocorrerá em 2027. Esta operação tem um custo de 6% a.a. e é atualizada pelo IGP-DI. Ao contratar o PROINCLUSÃO com o Banco Mundial – BIRD, no valor de U\$ 700 milhões, foram alocados US\$ 300 milhões para antecipar parte do saldo da dívida com a União visando reduzir o custo e adequar o perfil da dívida ao fluxo de caixa, tendo em vista que ainda há uma forte concentração de dispêndios no curto prazo, apesar dos esforços para desconcentrar. A operação com o BIRD tem o custo de *libor* mais variação cambial.

Outras ações importantes para a redução do custo Bahia foi (1) a adesão, no mês de agosto, ao parcelamento de débitos com a Fazenda Nacional, relativos às contribuições previdenciárias de responsabilidade dos Estados (REFIS) lançado pela União para pagamento dos débitos previdenciários no valor de R\$ 4,529 milhões, utilizando saldo credor junto a Receita Federal, implicando em redução na parcela original de R\$ 45,553 milhões para R\$ 8,553 milhões, aproximadamente, e (2) o parcelamento, amparado na Medida Provisória nº 574 (Lei nº 12.810, de 15 de maio de 2013) do saldo do PASEP (débito fazendário), de aproximadamente R\$ 56,0 milhões, reduzindo no curto prazo a prestação de R\$ 3,505 milhões para R\$ 500,00 (quinhentos reais) até a consolidação do débito.

TABELA 1.02		OPERAÇÕES DE CRÉDITO CONTRATADAS EM 2013			
IDENTIFICAÇÃO DO CONTRATO	CREDOR	LEI AUTORIZATIVA	DATA DA ASSINATURA	OBJETO DO CONTRATO	VALOR
PROINVESTE	BNDES	12.591 - 13/09/2013	31/1/2013	Investimentos em ações estruturantes com efeito em logística, infraestrutura, edificações e na malha rodoviária. O aporte em Fundo Garantidor de Parcerias Público-Privadas - PPP, o suporte à criação de carteira de projetos do Estado e compra de equipamentos.	R\$ 1,487 bilhão
PAC II MANEJO DE ÁGUAS PLUVIAIS - LAURO DE FREITAS	CEF	12.814 - 22/05/2013	12/9/2013	Intervenções integradas Rio Pitanga e afluentes e Rio Joanes	R\$178,88 milhões
PAC II MANEJO DE ÁGUAS PLUVIAIS - SALVADOR	CEF	12.814 - 22/05/2014	12/9/2013	Intervenções integradas na região do Dique do Cabrito - Bacia do Subúrbio	R\$29,17 milhões
PROSEGURANÇA	BANCO DO BRASIL	12.627 - 28/12/2012	27/11/2013	Investimento em infraestrutura com ênfase na segurança pública	R\$1,125 bilhão
PROFISCO	BID	12.358 - 26/09/2011	17/12/2013	Modernização e fortalecimento da gestão fiscal	US\$45,27 milhões
MOBILIDADE URBANA - METRÔ I	CEF	12.589 - 16/08/2012	15/10/2013	Aporte do ente público na PPP para implantação do metrô de Salvador	R\$600,00 milhões
MOBILIDADE URBANA - METRÔ II	CEF	12.589 - 16/08/2012	6/11/2013	Aporte para finalização da linha I do Metrô	R\$400,0 milhões
CEPAC	CEF	12.595 - 05/11/2012	30/12/2013	Financiamento da contrapartida do PAC	R\$126,0 milhões

FONTE: SEFAZ/SAF/DEPAT/GEPUB

## NORMAS

No exercício de 2013, com a implantação do FIPLAN, houve uma intensificação na publicação de normativos, devido ao novo processo de execução da despesa alinhada com a Contabilidade Aplicada ao Setor Público. Com o objetivo de orientar os responsáveis das áreas orçamentária e financeira das administrações direta e indireta dos três poderes sobre os procedimentos necessários durante o exercício, bem como seu efetivo encerramento, a área de normas organizou plano de capacitação e encontros realizados principalmente na Universidade Corporativa da Sefaz, além dos normativos elaborados.

Para preparação do encerramento do exercício financeiro, além do Encontro com os Diretores Gerais e de Finanças, que acontece todos os anos, foram organizados pela

área de normas da Diretoria da Contabilidade Pública – DICOP seis encontros com os técnicos e gestores da área financeira descentralizada, a fim de explicar os procedimentos, análises e ações para o efetivo fechamento do FIPLAN em 2013.

## PRECATÓRIOS

A Emenda Constitucional nº 62, de 09 de dezembro de 2009, ao dar nova redação ao Art. 97 dos Atos das Disposições Constitucionais Transitórias (ADCT) instituiu o Regime Especial de Pagamento de Precatórios, oferecendo aos entes devedores a alternativa entre o pagamento em parcelas mensais com base em percentual da receita corrente líquida ou em parcelas anuais no prazo de 15 (quinze) anos, com base no saldo dos precatórios vencidos.

O Estado da Bahia, por meio do Decreto nº 11.995, de 05 de março de 2010, optou pelo regime de pagamento de parcelas anuais, conforme previsão constante do Art. 97, §1º, inciso II, do ADCT. Por esse regime as parcelas vencidas anualmente deverão ser depositadas até o mês de dezembro.

O Decreto Estadual nº. 13.008, de 08 de julho de 2011, firmou a opção do Estado da Bahia pela destinação do valor a ser depositado anualmente: uma parcela correspondente a 50% dos recursos será usada no pagamento de acordos diretos com os credores, inclusive os realizados sob a orientação dos Núcleos Auxiliares de Conciliação de Precatórios do Tribunal de Justiça e do Tribunal Regional do Trabalho – 5ª Região, nos termos do §8º do Art. 97 dos ADCT. A outra parcela de 50% será aplicada em pagamentos pela ordem cronológica.

Em função desta opção foram depositados em 2013 recursos no montante de R\$ 190.458.734,27, conforme detalhamento descrito na Tabela 1.03.

<b>TABELA 1.03</b>	<b>PRECATÓRIOS</b>			
<b>DISCRIMINAÇÃO</b>	<b>TRIBUNAL DE JUSTIÇA</b>	<b>TRIBUNAL DO TRABALHO</b>	<b>TRIBUNAL REGIONAL FEDERAL</b>	<b>SOMA</b>
SALDO DEVEDOR EM 2012	2.122.448.700,65	162.327.546,14	914.298,89	2.285.690.545,68
PAGAMENTOS				
Ordem cronológica	88.435.362,53	6.763.647,76	60.713,29	95.259.723,58
Acordos pretéritos	20.594.514,09	-	-	20.594.514,09
Acordos futuros	67.840.848,84	6.763.647,76	-	74.604.496,60
<b>TOTAL</b>	<b>176.870.725,46</b>	<b>13.527.295,52</b>	<b>60.713,29</b>	<b>190.458.734,27</b>
<b>SALDO DEVEDOR EM 2013</b>				<b>2.095.231.811,41</b>

FONTE: SEFAZ/SAF/DEPAT/GEPRO

A Tabela 1.04 apresenta a evolução dos pagamentos referentes a precatórios a partir do advento da EC n.º 62/2009:

<b>TABELA 1.04</b>	<b>DEPÓSITOS ANUAIS DE PRECATÓRIOS</b>		
<b>DATA</b>	<b>BASE DE CÁLCULO</b>	<b>VALOR DEPOSITADO</b>	<b>SALDO</b>
dez/10	1.348.692.480,59	98.528.432,04	1.250.164.048,55
dez/11	1.354.436.340,60	103.894.434,30	1.250.541.906,30
dez/12	2.044.642.841,44	188.772.015,83	1.855.870.825,61
dez/13	2.285.690.545,68	190.458.734,27	2.095.231.811,41

FONTE: SEFAZ/SAF/DEPAT/GEPRO

### MELHORIA DA QUALIDADE DO GASTO PÚBLICO

Com a vigência do Decreto nº 14.211/12, que dispõe sobre a utilização gerencial do Sistema de Apropriação de Custos Públicos – ACP, foram publicadas portarias de diversas Secretarias formalizando a criação dos respectivos Núcleos Setoriais de Gestão de Custos. Com o encerramento do exercício de 2012, para atender ao disposto no Decreto supracitado, algumas Secretarias elaboraram e registraram no Sistema ACP os Relatórios de Análise de Custos, a partir da utilização de Consultas Gerenciais do sistema, com o objetivo de gerenciar o comportamento dos itens de custo previstos no Anexo Único do Decreto.

Encontra-se em desenvolvimento na Diretoria de Tecnologia da Informação – DTI a versão 1.0.0 do ACPF, que é a versão do ACP integrada ao FIPLAN. Registre-se que o FIPLAN foi implantado contemplando os parâmetros necessários para o funcionamento do Sistema ACP, o que inclui a parametrização de todos os subelementos de despesa para exigir, ou não, a informação de unidade de custo. No caso de exigência de unidade de custo, o sistema permite informar o(s) código(s) da(s) unidade(s) para preenchimento no momento da liquidação, e estas informações estão sendo registradas e armazenadas, desde o início da execução orçamentária e financeira no FIPLAN e serão disponibilizadas no ACPF a partir da liberação da nova versão que se encontra em desenvolvimento.



## 2. NOTAS EXPLICATIVAS ÀS DEMONSTRAÇÕES CONTÁBEIS CONSOLIDADAS DO ESTADO DA BAHIA EM 31 DE DEZEMBRO DE 2013

### NOTA 01 – ABRANGÊNCIA INSTITUCIONAL DA ANÁLISE

O Estado e suas entidades desempenham diversas funções sociais e econômicas. Tais entidades de direito privado e público que compõem o Orçamento Fiscal e Seguridade Social integram a Prestação de Contas do Governador, conforme estabelece a Lei Complementar nº 101/2000 e sua alteração.

Com base nas Normas Brasileiras de Contabilidade Aplicada ao Setor Público – NBCASP e a Lei de Responsabilidade Fiscal – LRF, a prestação de contas deve ser consolidada surgindo uma unidade de natureza econômica contábil com os órgãos e fundos da Administração Direta do Poder Executivo, do Poder Legislativo e do Poder Judiciário, o Ministério Público e a Defensoria Pública, como também algumas entidades que integram a Administração Indireta, sendo 19 (dezenove) Autarquias, 7 (sete) Fundações e 7 (sete) Empresas Estatais Dependentes.

As Empresas Estatais não Dependentes que recebem recursos do Estado pela prestação de serviço e sob a forma de participação acionária têm seus patrimônios evidenciados nas Demonstrações Contábeis Consolidadas pelo valor da respectiva participação.

### NOTA 02 – PRINCIPAIS DIRETRIZES CONTÁBEIS E APRESENTAÇÃO DAS DEMONSTRAÇÕES CONTÁBEIS

#### 2.1 PRINCIPAIS DIRETRIZES CONTÁBEIS

Neste exercício, o Estado da Bahia implantou o novo Sistema Integrado de Planejamento, Contabilidade e Finanças do Estado da Bahia – FIPLAN, juntamente com as Normas Brasileiras de Contabilidade Aplicadas ao Setor Público – NBCASP, que estabelecem mudanças significativas mediante um conjunto de Normas em bases científicas, diferenciando a Ciência Contábil da legislação vigente.

Cabe salientar que o objetivo maior das demonstrações consolidadas é apresentar, como já foi mencionado, uma única entidade contábil, sua real situação orçamentária, financeira, patrimonial e de resultado do Estado constituído de várias entidades interligadas, eliminando os saldos de transações e de participações entre entidades que formam a unidade de natureza econômico-contábil.

A Contabilidade do Estado vem sendo executada através do FIPLAN, cuja gestora é a Diretoria da Contabilidade Pública da Superintendência de Administração

Financeira da Secretaria da Fazenda – SEFAZ/SAF/DICOP que consolida os Balanços e Demonstrativos das Unidades. A escrituração está mantida em registros permanentes, de acordo com as práticas contábeis adotadas no Brasil, em observância às disposições contidas na Lei nº 4320/64 e incorporam as mudanças introduzidas por intermédio da Lei Complementar nº 101/2000 e Resoluções do Conselho Federal de Contabilidade complementada pelas orientações contidas nos normativos da Secretaria do Tesouro Nacional, considerando as competências a esta atribuídas pela Lei Complementar nº 101/2000 por se tratar do Órgão Central do Sistema de Contabilidade Federal.

Vale ressaltar, embora a Portaria STN nº 634/2013 estabeleça o prazo do final do exercício de 2014 para a adoção do Plano de Contas Aplicado ao Setor Público – PCASP e das Demonstrações Contábeis Aplicadas ao Setor Público – DCASP, as demonstrações aqui apresentadas já estão de acordo com as novas diretrizes contábeis já neste exercício de 2013 naquilo que foi possível. As demais mudanças de critérios estabelecidas pela NBCASP serão aplicadas de forma gradual até o final de 2014.

### 2.1.1 PRINCIPAIS FONTES DE CRITÉRIO

Para elaboração destas Demonstrações, foram observados os dispositivos legais:

- a) **A Lei Federal nº 4.320/64**, que estatui normas de Direito Financeiro para elaboração e controle dos orçamentos e balanços da União, dos Estados, dos Municípios e do Distrito Federal;
- b) **A Lei Complementar Federal nº 101/2000**, Lei de Responsabilidade Fiscal, estabelece que as demonstrações contábeis compreenderão, isolada e conjuntamente, as transações e operações da cada órgão, fundo ou entidade

de da administração direta, autarquia e fundação pública, inclusive empresa estatal dependente;

- c) **A Lei Estadual nº 2.322/66**, que disciplina a administração financeira, patrimonial e de material do Estado da Bahia;
- d) **O Decreto Estadual nº 7.921/2001**, que aprova o Regimento da Secretaria da Fazenda, e este que estabelece a competência da Diretoria da Contabilidade Pública – DICOP, da Superintendência de Administração Financeira – SAF, da Secretaria da Fazenda, para elaborar o Balanço Consolidado, os Anexos exigidos pela Lei nº 4.320/64 e os relatórios da execução orçamentária, financeira e patrimonial;
- e) **As Portarias Federais**, que padronizam os procedimentos contábeis orçamentários nos três níveis de governo, conforme estabelece o Art. 50 da Lei Complementar nº 101, de 2000, Lei de Responsabilidade Fiscal;
- f) **As Normas Brasileiras de Contabilidade Aplicadas ao Setor Público**, que estabelecem procedimentos e práticas contábeis adotados na elaboração e divulgação das demonstrações contábeis, com o objetivo de fornecer aos usuários informações sobre os resultados alcançados e os aspectos de natureza orçamentária, econômica, financeira e física do patrimônio da entidade do setor público e suas mutações, em apoio ao processo de tomada de decisão; a adequada prestação de contas; e o necessário suporte para a instrumentalização do controle social; e
- g) **Manual de Contabilidade Aplicada ao Setor Público**, que orienta a execução orçamentária, financeira, patrimonial e contábil nos três níveis de governo, publicado pela Secretaria do Tesouro Nacional.

### **2.1.2 – APRESENTAÇÃO DE DADOS**

Os dados destes Relatórios estão apresentados em valores nominais, exceto nos tópicos em que foram indicados índices de atualização monetária específicos.

### **2.1.3 – REGIME DE ESCRITURAÇÃO**

As entidades governamentais aplicam o regime de competência para o registro das transações, evidenciado através das contas de Variações Patrimoniais Aumentativas (Receitas) e Variações Patrimoniais Diminutivas (Despesas).

Ressalte-se que a contabilização de algumas Variações Patrimoniais Aumentativas compromete o regime de competência plena, a exemplo do Imposto Sobre Operações Relativas à Circulação de Mercadorias e Prestação de Serviços de Transporte Interestadual e Intermunicipal e de Comunicação – ICMS. Este princípio deve ser alcançado através da implantação do Sistema Público de Escrituração Digital – SPED.

Ademais, o modelo do Demonstrativo de Variações Patrimoniais estabelecido pela União não confronta as Receitas versus Despesas do mesmo período.

### **2.1.4 – CONVERSÃO EM MOEDA ESTRANGEIRA**

A moeda funcional das entidades individual é o Real. Os efeitos nas Mudanças nas Taxas de Câmbio e Conversão de Demonstrações Contábeis, todas as operações realizadas na moeda estrangeira, são convertidas na moeda funcional mediante a utilização da taxa de câmbio, nas datas de cada transação, e liquidadas a valores de mercado no fechamento das divisas.

Os ganhos e perdas com variação cambial na aplicação das taxas de câmbios sobre os ativos e passivos são reconhecidos como Variações Aumentativas e Diminutivas.

### **2.1.5 USO DE ESTIMATIVAS**

Na elaboração das Demonstrações Contábeis, de acordo com as práticas contábeis, requer que a Administração faça estimativas que afetam os valores apresentados nas mesmas e, em decorrência disso, os resultados efetivos poderão ser diferentes de tais estimativas. Foram estimadas Variação Patrimonial Aumentativa e Diminutiva.

### **2.1.6 AJUSTES DE EXERCÍCIOS ANTERIORES – MUDANÇA DE CRITÉRIO**

Neste exercício, as entidades reconheceram na escrituração contábil ajustes de exercícios anteriores decorrente de fatos contábeis ocorridos em períodos anteriores e não reconhecidos nas datas oportunas no grupo de conta do Patrimônio Líquido – Ajustes de Exercícios Anteriores, ou seja, não afetando o resultado do exercício.

Foram procedidos ajustes no montante de R\$ 298.596.301,41 (duzentos e noventa e oito milhões, quinhentos e noventa e seis mil, trezentos e um reais e quarenta e um centavos).

### **2.1.7 ESTRUTURA DO PLANO DE CONTAS ATUAL**

O Plano de Contas do Estado segue padronização nacional, tendo sua estrutura de contas composta por oito classes: Ativo, Passivo, Variações Patrimoniais Aumentativas, Variações Patrimoniais Diminutivas, Controles da Aprovação e Execução do Planejamento e Orçamento, Controles Devedores e Controles Credores.

Na consolidação das Demonstrações Contábeis, os saldos de transações intraorçamentárias (fiscal e de seguridade social) foram excluídos.

## A) ATIVO CIRCULANTE

### A.1) Caixa e Equivalentes de Caixa

Compreende dinheiro em caixa, depósitos bancários, investimentos de curto prazo de alta liquidez, com vencimentos originais de até três meses e com risco insignificante de mudança de valor. Os juros, a atualização monetária e a variação cambial, quando aplicáveis, são reconhecidas no resultado quando incorridos. Foram excluídos os saldos de transações intraorçamentárias (fiscal e de seguridade social).

### A.2) Créditos a Curto Prazo

Compreende direitos a receber de diversas origens realizáveis no curso do exercício social subsequente, foram avaliados pelo valor de realização, considerando os créditos tributários, os valores a receber por fornecimento de bens, serviços, dívida ativa, empréstimos e financiamentos concedidos e as Transferências da União, dentre outros.

### A.3) Estoque

Compreende o valor dos bens adquiridos, produzidos ou em processo de elaboração pela entidade com o objetivo de venda ou utilização própria no curso normal das atividades. Os bens de consumo do Estado, das Autarquias e das Fundações estão avaliados pelo preço médio móvel das compras estocadas, em 31 de dezembro de 2013, exceto das Empresas Estatais Dependentes que podem

utilizar outro critério de avaliação de estoque.

### A.4) Variações Patrimoniais Diminutivas Pagas Antecipadamente

Compreende basicamente as despesas pagas antecipadas de serviços prestados com assinaturas de jornais, revistas, seguros entre outras, cujos serviços a serem prestados decorrerão no exercício seguinte, no montante de R\$ 302.095,78.

## B) ATIVO NÃO CIRCULANTE

### B.1) Realizável a Longo Prazo

Compreende direitos a receber de diversas origens realizáveis após término do exercício seguinte, foram avaliados pelo valor de realização, considerando os créditos tributários, os valores a receber por fornecimento de bens, serviços, dívida ativa, empréstimos e financiamentos concedidos, tendo como contrapartida a conta Variações Aumentativa – VPA.

A Dívida Ativa Tributária da Administração Direta está avaliada pelo valor de recebimento, atualizado até 31 de dezembro de 2013.

#### B.1.1) Provisões

A Provisão para Dívida Ativa foi constituída em função de evidencia objetiva de que o Estado não receberá todos os valores devidos de acordo com as condições dos valores originais e atualizados a receber. A provisão foi constituída com base no estabelecido na Parte III, Procedimentos Contábeis Específicos, do MCASP, 5ª Ed., utilizando a metodologia baseada no histórico de recebimentos passados.

## B.2) Investimento

Compreende as participações permanentes em outras sociedades, bem como os bens e direitos não classificáveis no Ativo Circulante nem Ativo Realizável a Longo Prazo e que não se destinem à manutenção da atividade da entidade. Considerando aqui apenas as empresas estatais não dependentes, foram avaliados, em 31 de dezembro de 2013, com base no método da Equivalência Patrimonial, considerando o valor percentual de participação do investimento em relação ao patrimônio líquido dessas empresas.

A avaliação das participações societárias, relativas às Empresas Estatais não Dependentes, pelo método da equivalência patrimonial, obedece ao que estabelece as Normas Brasileiras de Contabilidade Aplicada ao Setor Público elaboradas no âmbito do Conselho Federal de Contabilidade – CFC (NBC T 16.10, aprovada pela Resolução 1.137 de 21 de novembro de 2008) e a Instrução CVM (nº 247, de 27 de março de 1996), melhorando a confiabilidade das informações relativas aos grupos do Ativo Não Circulante, Passivo e Resultado Patrimonial.

## B.3) Imobilizado

Compreende o valor da aquisição ou incorporação de bens móveis, imóveis e outros destinados à manutenção das atividades da entidade ou exercício com essa finalidade e deduzidos pela depreciação acumulada. Os Bens Imóveis estão sendo reavaliados no Sistema de Controle de Bens Imóveis gerenciado pela Secretaria de Administração.

## C) Passivo Circulante

### C.1) Obrigações Trabalhistas, Previdenciárias, Obrigações Fiscais,

## Precatórios e Fornecedores a Pagar a Curto Prazo – Mudança de Critério

Compreende as obrigações conhecidas e estimadas que tenham prazos estabelecidos ou esperados até o término do exercício seguinte. Neste exercício, devido à mudança de critério, as obrigações conhecidas foram registradas independente do empenho da despesa, tendo como contrapartida a conta de Variação Patrimonial Diminutiva – VPD. Essa mudança de critério implica que as obrigações do Estado, que antes só eram reconhecidas contabilmente em concomitância com o processo orçamentário da despesa, passam a ser reconhecidas no momento do seu fato gerador, podendo esse ocorrer mesmo sem que os aspectos orçamentários estejam desencadeados, valorizando assim os aspectos patrimoniais dos fatos.

## D) Passivo Não Circulante

### D.1) Financiamento e Empréstimo, Obrigações Trabalhistas e Previdenciárias e Precatórios

Compreende as obrigações conhecidas e estimadas que tenham prazos estabelecidos ou esperados após o término do exercício seguinte, avaliadas por seus saldos credores acrescidos dos juros de competência de cada obrigação. No caso da Dívida Externa, apurou-se o equivalente em moeda estrangeira, que foi convertida para o real pela cotação de fechamento do dia 31 de dezembro de 2013. A partir deste exercício, passou-se a segregar os valores da Dívida em curto e longo prazo, de acordo com o vencimento destas, dispondo-as em Passivo Circulante e Não Circulante.

#### D.1.1) Provisões

A Provisão é reconhecida no Balanço quando as entidades possuem obrigações legais ou constituídas como resultado de um evento passado, e é pro-



vável que um recurso econômico seja requerido para saldar as obrigações. Neste item, destacam-se as Provisões Matemáticas Previdenciárias que somam R\$ 121.609.575.165,27.

## E) PATRIMÔNIO LÍQUIDO

### E.1) Patrimônio Social e Capital Social

Compreende o valor residual dos Ativos depois de deduzidos todos os passivos do Estado, das autarquias, fundações e fundos, exceto das Empresas Estatais Dependentes em função da não inclusão de todas as operações contábeis que afetam o patrimônio.

## 2. 2 APRESENTAÇÃO DAS DEMONSTRAÇÕES CONTÁBEIS

### A – BALANÇO ORÇAMENTÁRIO

**A.1 O Resultado do Balanço Orçamentário** – Demonstra um superávit no valor de R\$ 1.067.020.759,96. Ressalte-se o impacto da Receita e Despesa Orçamentária classificadas como Não Efetivas, no Resultado Orçamentário e as suas repercussões quanto à afetação patrimonial, a exemplo da Receita de Operação de Crédito realizada no exercício no valor de R\$ 2.657.101.134,96, que influenciou positivamente o resultado orçamentário embora se trate de uma fato permutativo no tocante aos aspectos patrimoniais.

Os Orçamentos Fiscal e da Seguridade Social foram executados considerando as receitas nele arrecadadas e as despesas nele legalmente empenhadas, conforme estabelece o Art. 35 da Lei nº 4320/64, escrituradas através das contas de

controle orçamentário, classes 5 e 6 no PCASP-BA.

**A.2 Despesas Liquidadas no Exercício** – Do total da despesa liquidada, no montante de R\$ 31.504.862.088,32 foram pagas R\$ 30.563.421.176,88, equivalentes a 97%.

**A.3 O Superávit Orçamentário** apresentado no Anexo I da Lei nº 4.320/64 no valor de R\$ 986.169.170,46 difere daquele apresentado no Anexo 12 (Balanço Orçamentário) no valor de R\$ 1.067.020.759,96 em função daquele estar sofrendo influência do resultado intraorçamentário e este não. O valor do resultado intraorçamentário é de R\$ 80.851.589,50.

### B – BALANÇO FINANCEIRO

**B.1 Resultado do Balanço Financeiro** – Demonstra um superávit financeiro de R\$ 1.333.403.778,40 apurado da seguinte forma:

Saldo de Caixa e Equivalentes de Caixa do Exercício de 2012:	R\$ 4.213.941.492,97
(-) Saldo de Caixa e Equivalentes de Caixa do Exercício de 2013:	R\$ 5.547.345.271,37
<b>Superávit do Balanço Financeiro:</b>	<b>R\$ 1.333.403.778,40</b>

Este anexo da Lei nº 4320/64, neste exercício, o Estado utilizou a metodologia de saldos para ingressos e dispêndios extraorçamentários devido à complexidade operacional, provocada pela mudança introduzida pela NBCASP.

### C – DEMONSTRATIVO DAS VARIAÇÕES PATRIMONIAIS

**C.1 Resultado Patrimonial do Exercício** – O Déficit registrado no exercício no montante R\$ 10.481.604.082,02 foi influenciado de forma relevante pela inscrição

das Provisões Matemáticas de Benefícios Concedidos e a Conceder do Fundo Financeiro da Previdência Social dos Servidores Públicos do Estado da Bahia – FUNPREV no valor de R\$ 19.074.890.424,74.

## **D – BALANÇO PATRIMONIAL**

### **D.1. Ativo Circulante**

**D.1.1. Caixa e Equivalentes de Caixa** – Do saldo das contas que compõem o caixa e Equivalentes de Caixa foram excluídos os valores intraorçamentários que compõem o controle da utilização da sistemática da Conta Única do Poder Executivo para se evitar a dupla contagem do disponível.

### **D.2. Ativo Não Circulante**

#### **D.2.1. Investimentos**

O Estado da Bahia possui 7 (sete) Empresas Estatais não Dependentes e utiliza o método da Equivalência Patrimonial para reconhecer os resultados alcançados nessas empresas para o exercício de 2013. As participações avaliadas pelo método da Equivalência Patrimonial estão representadas nas contas do Ativo Permanente no montante de R\$ 1.273.583.021,13.

#### **D.2.2. Dívida Ativa**

Dívida Ativa Tributária – Os montantes registrados foram mensurados por seu valor líquido de realização (Balanço Patrimonial no nível 4), de forma a assegurar a fiel demonstração dos fatos contábeis ocorridos no exercício. Para apuração do valor líquido, com vistas à evidenciação da incerteza de recebimento dos créditos inscritos, foi apurada a Provisão para Perda de Dívida Ativa,

conforme estabelecido na Parte III, Procedimentos Contábeis Específicos, do MCASP, 5ª Ed.

Para cálculo da Provisão, foi adotada a metodologia baseada no histórico de recebimentos passados. Dos valores previstos para recebimento da Dívida Ativa Tributária, a partir de 2011 o Estado da Bahia vem fazendo a provisão da parcela referente ao direito a receber dos municípios.

### **D.3. Passivo não Circulante**

**D.3.1. Dívida Fundada Externa e Interna** – Do saldo de R\$ 11.996.655.230,78, demonstrado no Balanço Consolidado, a União (Tesouro Nacional) representa o maior credor do Estado com o montante R\$ 4.683.981.227,79 oriundo de dívida por contrato.

#### **D.3.2. Obrigações Exigíveis A Longo Prazo – FUNPREV – Provisões Matemáticas Previdenciárias**

##### **Provisões Matemáticas Previdenciárias**

Com a edição da Lei Estadual nº 10.955/2007, o Estado da Bahia adotou proposta para o Equilíbrio Financeiro e Atuarial do Regime Próprio de Previdência Social dos Servidores Públicos do Estado da Bahia constante do Resultado da Avaliação Atuarial, que prevê a segregação da massa de servidores em dois Fundos:

- a) Fundo Previdenciário (BAPREV) para o pagamento dos benefícios previdenciários dos novos servidores públicos estatutários, civis e militares, que ingressarem no serviço público a partir de 1º de janeiro de 2008, incluindo seus dependentes; e

b) Fundo Financeiro (FUNPREV) para o pagamento dos benefícios previdenciários dos servidores públicos estatutários, civis e militares, ingressos no serviço público até 31 de dezembro de 2007, incluindo seus dependentes.

O estudo matemático-atuarial foi desenvolvido sobre a totalidade do universo de servidores titulares de cargos efetivos aposentados e pensionistas.

### PROVISÕES MATEMÁTICAS PREVIDENCIÁRIAS – REGISTROS CONTÁBEIS

Data Avaliação: 31/12/2013

Instituto/Fundo: SUPREV – Superintendência de Previdência da Secretaria da Administração do Estado da Bahia – FUNPREV

Classificação contábil conforme Portaria MPS nº 95 de 06/03/2007.

PLANO FINANCEIRO		
CÓDIGO DA CONTA	NOME	Valores em Real
11.0.0.0.00.00 + 1.2.0.0.0.00.00	Ativo Real (Reservas Técnicas)	139.830.596,68
AJUSTES		-
(-) 1.1.1.2.08.04	Banco c/ movimento tx. Administração	-
(-) 2.1.0.0.00.00	Passivo Circulante	50.888.761,18
(+) 2.1.0.0.00.00	Passivo Circulante (recursos da tx. Adm)	-
(-) 2.2.0.0.00.00	Passivo exigível a longo prazo (exceto elemento 2.2.2.5.0.00.00 provisões matemáticas previdenciárias)	-
DEMAIS AJUSTES (+) / (-)		-
	(1) Ativo real ajustado	88.941.835,50

Continua ...

Continuação

(1) - (3) = (2)	(2) Reserva Técnica = superávit ou (déficit) ou equilíbrio	-
2.2.2.5.4.00.00	(3) Provisões Matemáticas Previdenciárias - Financeiro	88.941.835,50
SOMA (4) + (5)		
2.2.2.5.4.01.01	(+) Aposentadorias / Pensões / Outros benefícios do plano	78.685.864.796,40
2.2.2.5.4.01.02	(-) Contribuições do ente	-
2.2.2.5.4.01.03	(-) Contribuições do inativo	1.513.782.505,02
2.2.2.5.4.01.04	(-) Contribuições do pensionista	249.355.061,87
2.2.2.5.4.01.05	(-) Compensação Previdenciária	-
2.2.2.5.4.01.06	(-) Parcelamento de débitos previdenciários	
2.2.2.5.4.01.07	(-) Assunção de Insuficiência Financeira	
2.2.2.5.4.01.00	(4) (=) Provisões de Benefícios Concedidos	76.922.727.229,51
2.2.2.5.4.02.01	(+) Aposentadorias / Pensões / Outros benefícios do plano	81.992.112.162,77
2.2.2.5.4.02.02	(-) Contribuições do Ente	19.716.348.195,95
2.2.2.5.4.02.03	(-) Contribuições do Ativo	9.858.174.097,98
2.2.2.5.4.02.04	(-) Compensação Previdenciária	8.057.975.513,32
2.2.2.5.4.02.05	(-) Parcelamento de débitos previdenciários	
2.2.2.5.4.02.06	(-) Assunção de Insuficiência Financeira	
2.2.2.5.4.02.00	(5) (=) Provisões de Benefícios a conceder	44.359.614.355,52
2.2.2.5.5.03.00	(6) Plano de Amortização	121.193.399.749,53

**PROVISÕES MATEMÁTICAS PREVIDENCIÁRIAS – REGISTROS CONTÁBEIS**

Data Avaliação: 31/12/2013

Instituto/Fundo: SUPREV – Superintendência de Previdência da Secretaria da Administração do Estado da Bahia – BAPREV

Classificação contábil conforme Portarias STN nº 753 e 828 e comunicado AUDESP nº 46/2012.

PLANO PREVIDENCIÁRIO		
Código da Conta	Nome	Valores em Real
1.0.0.0.0.00.00	Ativo Real (Reservas Técnicas)	674.849.285,17
AJUSTES		-
(-) 1.1.1.1.2.06.04	Banco c/ movimento tx. Administração	-
(-) 2.1.0.0.0.00.00	Passivo Circulante	5.131,79
(+) 2.1.0.0.0.00.00	Passivo Circulante (recursos da tx. Adm)	-
(-) 2.2.0.0.0.00.00	Passivo exigível a longo prazo (exceto elemento 2.2.2.5.0.00.00 provisões matemáticas previdenciárias)	-
		-
DEMAIS AJUSTES (+) / (-)		-
	(1) Ativo real ajustado	674.844.153,38
(1) - (3) = (2)	(2) Reserva Técnica = superávit ou (déficit) ou equilíbrio	347.656.579,61
2.2.7.2.1.00.00	(3) Provisões Matemáticas Previdenciárias - Previdenciário	327.187.573,77
SOMA (4) + (5) - (6)		-
2.2.7.2.1.03.01	(+) Aposentadorias / Pensões / Outros benefícios do plano	10.211.923,80
2.2.7.2.1.03.02	(-) Contribuições do ente	-

Continua ...

Continuação

2.2.7.2.1.03.03	(-) Contribuições do inativo	148.407,67
2.2.7.2.1.03.04	(-) Contribuições do pensionista	14.722,27
2.2.7.2.1.03.05	(-) Compensação Previdenciária	-
2.2.7.2.1.03.06	(-) Parcelamento de débitos previdenciários	-
2.2.7.2.1.03.00	(4) (=) Provisões de Benefícios Concedidos	10.048.793,86
2.2.7.2.1.04.01	(+) Aposentadorias / Pensões / Outros benefícios do plano	2.751.485.043,30
2.2.7.2.1.04.02	(-) Contribuições do Ente	1.352.414.590,77
2.2.7.2.1.04.03	(-) Contribuições do Ativo	1.081.931.672,62
2.2.7.2.1.04.04	(-) Compensação Previdenciária	-
2.2.7.2.1.04.05	(-) Parcelamento de débitos previdenciários	-
2.2.7.2.1.04.00	(5) (=) Provisões de Benefícios a conceder	317.138.779,91
2.2.7.2.1.05.98	(6) (-) Outros Créditos	-
2.2.2.5.9.01.00	(7) (+) Ajustes de resultado atuarial superavitário	-

**NOTA 3 – PERDAS POSSÍVEIS – NÃO PROVISIONADAS NO BALANÇO****A.1) Desenvale**

Ações judiciais da DESENVALE não reconhecidas contabilmente, em função de ausência de documento-suporte e de metodologia para quantificar o risco financeiro.

Estima-se que o valor atualizado das ações ultrapasse o montante de R\$ 2 bilhões, com base no valor mencionado no Relatório do Tribunal de Contas do Estado de acompanhamento de Gestão Fiscal do 1º quadrimestre de 2012 do Poder Executivo.

### 3. GESTÃO ORÇAMENTÁRIA

A Gestão Orçamentária decorre da formulação de um planejamento, onde há a definição de parâmetros e orientações, a fim de subsidiar os gestores de recursos na implementação das diversas políticas públicas formuladas sempre com o objetivo de atender às necessidades da população.

As bases orçamentárias da gestão em 2013 foram lastreadas nos instrumentos constitucionais e legais descritos a seguir:

**Plano Plurianual – PPA:** o Plano Plurianual instituído pela Lei nº 12.504, de 29 de dezembro de 2011, para o período de 2012-2015, com as alterações introduzidas pelo Artigo 12 da Lei n.º 12.612, de 28 de dezembro de 2012 se constitui numa importante peça do sistema de planejamento governamental – definido pela Carta Magna, estabelecendo de forma regionalizada, as diretrizes, os objetivos e as metas para os dispêndios e investimentos e as pertinentes aos programas de duração continuada. Assim, o Plano Plurianual constitui-se em instrumento intermediário entre o Planejamento Estratégico, de longo prazo, e os orçamentos anuais.

**Lei de Diretrizes Orçamentárias – LDO:** as diretrizes orçamentárias para o exercício financeiro de 2013 foram estabelecidas pela Lei nº 12.584, de 04 de julho de 2012, contem-

plando prioridades e metas a serem alcançadas pelas ações governamentais em conformidade com o disposto no § 2º do Art. 165 da Constituição Federal, no § 2º do Art. 159 da Constituição Estadual e na Lei Complementar Federal nº 101, de 04 de maio de 2000.

**Lei Orçamentária Anual – LOA:** o orçamento de 2013 foi aprovado pela Lei nº 12.612, de 28 de dezembro de 2012, apresentando a estimativa da receita e a fixação da despesa nos termos das Constituições Federal e Estadual, e compatível com as ações estruturadas pelo PPA e com as diretrizes estabelecidas na LDO.

**Cronograma de Execução Mensal de Desembolso:** o Cronograma Mensal de Desembolso foi estabelecido, pelo Decreto Financeiro nº 06 de 25 de Janeiro de 2013 com fundamento no disposto nos Arts. 8º e 13 da Lei Complementar Federal nº 101, de 04 de maio de 2000, nos Arts. 47 a 50 da Lei Federal nº 4.320, de 17 de março de 1964, no Art. 47 da Lei Estadual nº 12.584, de 04 de julho de 2012, objetivando assegurar o cumprimento das metas fiscais na execução dos orçamentos fiscal e da seguridade social em conformidade com o Art. 11 da Lei Estadual nº 12.612, de 28 de dezembro de 2012.

Neste tópico – Gestão Orçamentária – serão apresentados os principais dados referentes à execução orçamentária do exercício, procedendo-se à aná-



lise e à interpretação dos resultados provenientes da realização da receita e da despesa orçamentárias, tendo como objetivo a verificação do desempenho do Estado da Bahia na gestão orçamentária em 2013.

### 3.1 BALANÇO ORÇAMENTÁRIO

O Balanço Orçamentário é o instrumento que demonstra a execução orçamentária da entidade pública e sua estrutura obedece ao modelo proposto pela Lei Federal nº 4.320/64, apresentando uma configuração em duas seções onde são demonstradas as receitas previstas e as despesas fixadas, em confronto com os ingressos orçamen-

tários e as despesas empenhadas. A partir da comparação entre as receitas e as despesas, o resultado poderá ser deficitário, superavitário ou de equilíbrio orçamentário.

Na Tabela 3.01 está apresentado o Balanço Orçamentário Consolidado do Estado da Bahia no exercício de 2013 de forma resumida, especificando as receitas previstas e realizadas e as despesas fixadas e executadas nos grupos correntes e de capital.

A Receita Total teve uma realização no valor de R\$ 35.223.977.256, significando uma execução de 94,39 % do orçamento previsto atualizado, ocorrendo assim uma frustração de arrecadação no montante de R\$ 2.095.366.049.

<b>TABELA 3.01</b>	<b>BALANÇO ORÇAMENTÁRIO RESUMIDO – 2013</b>				Valores em Real
<b>ESPECIFICAÇÃO</b>	<b>RECEITA</b>				
	<b>PREVISTA ATUALIZADA</b>	<b>EXECUÇÃO</b>	<b>DIFERENÇA</b>	<b>REALIZAÇÃO <sup>(1)</sup></b>	
Receitas Correntes <sup>(3)</sup>	35.823.974.264	35.634.247.539	-189.726.725	99,47%	
(-) Conta Retificadora da Receita Corrente	-3.595.143.887	-3.765.067.546	169.923.659	104,73%	
Receitas Correntes Retificadas (A) <sup>(2)</sup>	32.228.830.377	31.869.179.992	-359.650.385	98,88%	
Receita de Capital (B)	5.090.512.928	3.354.797.264	-1.735.715.664	65,90%	
<b>SOMA I ( A + B )</b>	<b>37.319.343.305</b>	<b>35.223.977.256</b>	<b>-2.095.366.049</b>	<b>94,39%</b>	
	<b>DESPESA</b>				
	<b>FIXADA ATUALIZADA</b>	<b>EXECUÇÃO</b>	<b>DIFERENÇA</b>	<b>REALIZAÇÃO <sup>(1)</sup></b>	
Despesas Corrente (C)	32.002.023.901	29.869.150.140	-2.132.873.760	93,34%	
Despesas de Capital (D)	9.079.929.100	4.368.657.945	-4.711.271.155	48,11%	
Reserva de Contingência (E)	0	0	0		
<b>SOMA II ( C+D+E )</b>	<b>41.081.953.001</b>	<b>34.237.808.086</b>	<b>-6.844.144.915</b>	<b>83,34%</b>	
<b>SUPERÁVIT / DÉFICIT ORÇAMENTÁRIO</b>		<b>986.169.170</b>			
<b>TOTAL</b>		<b>35.223.977.256</b>			

Fonte: FIPLAN / SEFAZ

<sup>(1)</sup> Percentual de realização da receita e da despesa em comparação a sua previsão.

<sup>(2)</sup> Essa nomenclatura diverge da denominação utilizada no FIPLAN para diferenciá-la da Receita Corrente Líquida (RCL) apurada na LRF.

<sup>(3)</sup> As Receitas Intraorçamentárias Correntes foram incluídas em Receitas Correntes.

As despesas orçamentárias foram executadas no valor de R\$ 34.237.808.086, representando 83,34% do total previsto, obtendo-se uma economia orçamentária no valor de R\$ 6.844.144.915.

### 3.1.1 ANÁLISE DO BALANÇO ORÇAMENTÁRIO POR MEIO DE QUOCIENTES

A análise de balanço por quocientes é determinada em função da relação existente entre dois elementos, indicando a proporção de um em relação ao outro.

Para analisar o balanço orçamentário podem-se utilizar os seguintes índices:

**Quociente do Resultado Orçamentário** – É a relação entre a Receita Arrecadada e a Despesa Executada (empenhada). Por meio deste índice pode-se avaliar se houve um resultado deficitário, superavitário ou nulo. Caso o índice seja igual a 1, representa um resultado nulo, maior que 1, indica superávit e menor que 1, déficit.

Em 2013 esse quociente foi:

$$\frac{\text{RECEITA ARRECADADA}}{\text{DESPESA EXECUTADA}} = \frac{35.223.977.256}{34.237.808.086} = 1,029$$

**Quociente de Execução da Receita** – Esse índice compara a efetiva arrecadação com a previsão da receita, excetuando aqui a dedução do Superávit Financeiro de Exercícios Anteriores. Se o índice for igual a 1, a arrecadação foi exatamente o valor previsto, caso seja menor que 1 houve insuficiência de arrecadação e, se for maior que 1, houve excesso de arrecadação.

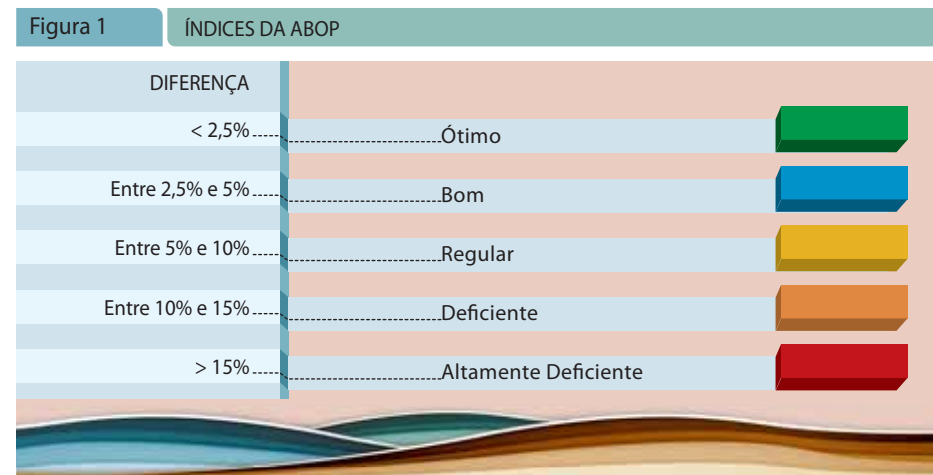
Esse índice calculado em 2013 foi:

$$\frac{\text{RECEITA ARRECADADA}}{\text{RECEITA PREVISTA ATUALIZADA}} = \frac{35.223.977.256}{37.319.343.305} = 0,944$$

**Quociente de execução da despesa** – demonstra a relação entre a despesa executada (empenhada) e a despesa fixada e tem por finalidade indicar a economia orçamentária. No exercício de 2013 verifica-se que para cada R\$ 1,00 de despesa fixada, executou-se aproximadamente R\$ 0,83, conforme calculado abaixo:

$$\frac{\text{DESPESA EXECUTADA}}{\text{DESPESA FIXADA}} = \frac{34.237.808.086}{41.081.953.001} = 0,833$$

Para complementar a análise dos balanços ainda é possível observar os índices desenvolvidos pela Associação Brasileira de Orçamento Público – ABOP para acompanhamento da realização da receita e execução da despesa pública em relação aos valores orçados, conforme demonstrados na Figura 1. Estes índices serão apresentados nas Tabelas 3.05 e 3.11.



### 3.2 RESULTADO ORÇAMENTÁRIO

A Tabela 3.02 demonstra, no exercício de 2013, Superávit Orçamentário, no valor de R\$ 986.169.170, decorrente da diferença entre o total das receitas realizadas e das despesas empenhadas.

Comparando o resultado do exercício de 2013 com o ano anterior, observa-se que ocorreu uma redução nominal do superávit corrente e um aumento do déficit de capital, resultando, ainda assim, num superávit orçamentário total, embora em valor inferior ao observado no exercício anterior.

Podemos observar também na Tabela 3.02 que as Receitas Correntes nos quatro anos tiveram um crescimento de 35,97 % enquanto as despesas correntes apresentaram um acréscimo de 38,91 %. Já as Receitas de Capital e Despesas de Capital tiveram um

acréscimo de 153,03 % e 38,00 %, respectivamente, evidenciando que, por vezes, algumas receitas de capital, a exemplo de operações de crédito, ingressam em um determinado exercício e somente são aplicadas, em suas finalidades, em exercícios seguintes.

A Tabela 3.03 demonstra alguns Resultados da Execução Orçamentária do ano de 2013 sem considerar os ingressos e dispêndios extraorçamentários.

O Gráfico 3.01 evidencia os resultados orçamentários de 2010 a 2013, apresentando os valores corrigidos pelo Índice Geral de Preços – Disponibilidade Interna – IGP-DI, calculado pela Fundação Getúlio Vargas – FGV.

No Gráfico 3.02 observa-se que no decorrer do exercício 2013 a arrecadação da receita corrente foi suficiente para atender as despesas correntes e ainda financiar parte das despesas de capital.

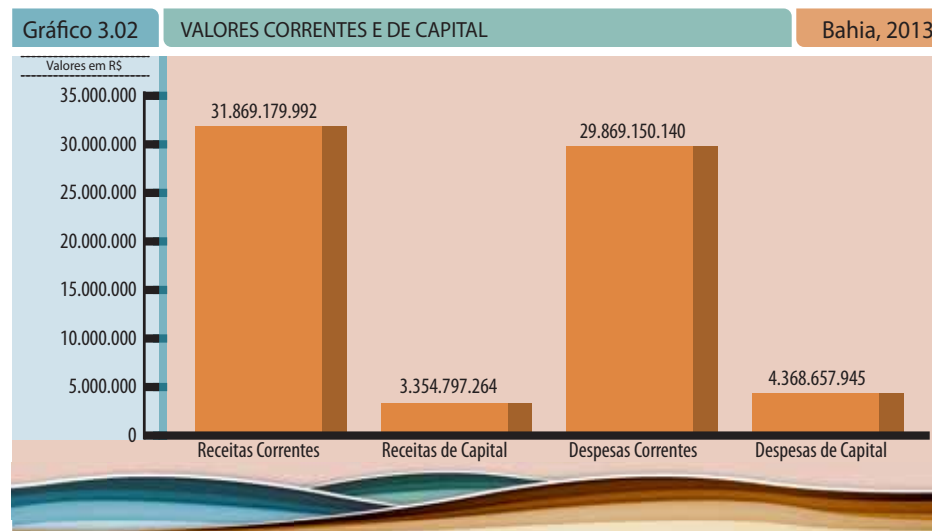
TABELA 3.02 ESPECIFICAÇÃO	COMPARATIVO DA EXECUÇÃO DO RESULTADO ORÇAMENTÁRIO - 2010 E 2013			Valores em Real
	2010	2011	2012	2013
Receitas Correntes	26.206.885.278	29.216.071.308	32.598.472.730	35.634.247.539
(-) Conta Retificadora da Receita Corrente	-2.673.557.937	-3.054.184.802	-3.277.814.285	-3.765.067.546
Receitas Correntes Retificadas (A) <sup>(1)</sup>	23.533.327.341	26.161.886.506	29.320.658.445	31.869.179.992
Despesas Correntes (B)	21.502.299.427	24.070.823.873	27.075.280.939	29.869.150.140
(=) Superávit Corrente C = (A - B)	2.031.027.914	2.091.062.633	2.245.377.507	2.000.029.852
Receitas de Capital (D)	1.325.860.411	912.648.966	2.665.514.302	3.354.797.264
Despesas de Capital (E)	3.165.693.616	3.068.706.129	3.304.895.970	4.368.657.945
(=) Déficit de Capital F = (D - E)	-1.839.833.205	-2.156.057.163	-639.381.668	-1.013.860.682
Déficit/Superávit Orçamentário (C - F)	191.194.709	(64.994.530)	1.605.995.839	986.169.170
Déficit/Superávit Orçamentário corrigido pelo IGP-DI	229.070.381	(74.152.259)	1.694.807.408	986.169.170

Fonte: SICOF - FIPLAN /SEFAZ

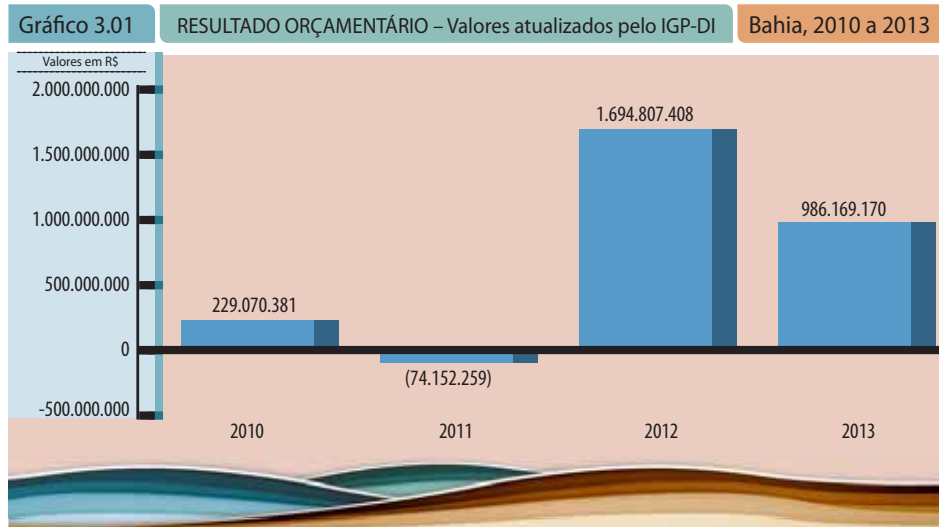
<sup>(1)</sup> Essa nomenclatura diverge da denominação utilizada no SICOF - FIPLAN para diferenciá-la da Receita Corrente Líquida (RCL) apurada na LRF.

TABELA 3.03	RESULTADOS DA EXECUÇÃO ORÇAMENTÁRIA - 2013			Valores em Real
		CORRENTE	CAPITAL	
Receita Arrecadada	a	31.869.179.992	3.354.797.264	35.223.977.256
Despesa Empenhada	b	29.869.150.140	4.368.657.945	34.237.808.086
Despesa Liquidada	c	29.525.809.081	4.295.180.623	33.820.989.704
Despesa Paga	d	28.830.285.610	4.042.172.979	32.872.458.590
Resultado da Execução Orçamentária	a-b	2.000.029.852	(1.013.860.682)	986.169.170
Resultado Financeiro	a-d	3.038.894.382	(687.375.715)	2.351.518.667

Fonte: FIPLAN / SEFAZ



Fonte: FIPLAN/SEFAZ



Fonte: SICOF-FIPLAN/SEFAZ

### 3.3 RECEITA ORÇAMENTÁRIA

Receitas orçamentárias são aquelas pertencentes ao ente público, arrecadadas exclusivamente para aplicação em programas e ações governamentais.

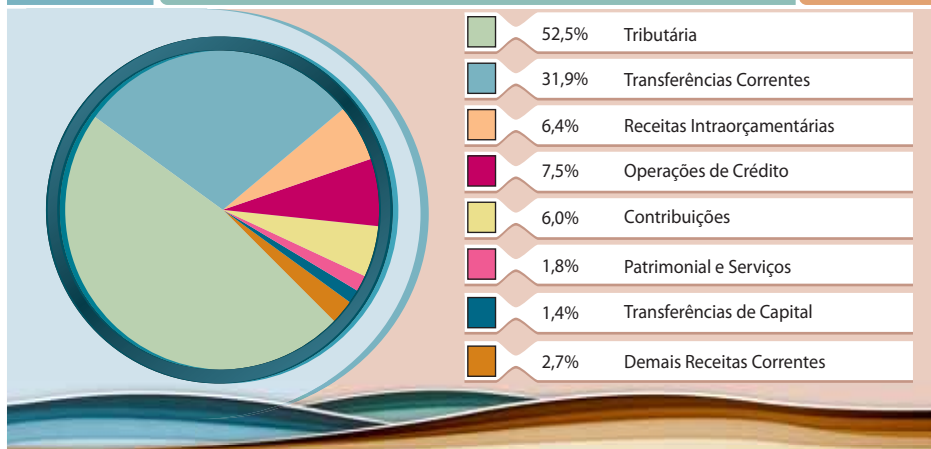
O Gráfico 3.03 ilustra a participação de cada uma das receitas que compõem a Receita Orçamentária. Percebe-se que a Receita Tributária corresponde a 52,5% do total das receitas arrecadadas, as Transferências Correntes a 31,9%, as Operações de Crédito a 7,5% e as Contribuições somam 6%. Portanto, apenas com a soma das duas maiores receitas correntes alcança-se o percentual de 84,4% da receita total.

A Tabela 3.04 apresenta de forma detalhada as categorias Receitas Correntes e

Gráfico 3.03

## COMPOSIÇÃO DAS RECEITAS TOTAIS

Bahia, 2013



Fonte: SEFAZ/SAF/DICOP – FIPLAN

Nota: Para melhor visualização dos dados foram desconsiderados os valores com participação menos que 1%. Os percentuais foram calculados sobre a receita bruta.

Receitas de Capital, classificadas por grupo e subgrupos de contas e divididas em Receita Própria, Transferências e Operações de Crédito. No exercício de 2013, as Receitas Próprias foram responsáveis por 59,1% do total arrecadado, as Receitas Correntes Retificadas participaram com 90,5% e as Receitas de Capital com 9,5% do total das receitas realizadas.

A Tabela 3.05 apresenta as receitas classificadas por grupo e subgrupos de contas, com o objetivo de demonstrar os valores previstos e os realizados no exercício de 2013, bem como suas avaliações segundo os critérios da Associação Brasileira de Orçamento Público – ABOP. Percebe-se que as receitas correntes tiveram conceito “Ótimo” enquanto que as receitas de capital realizadas ficaram com a classificação de “altamente deficientes” posto que foram realizados 34,1% a menos que o montante previsto.

TABELA 3.04 ESPECIFICAÇÃO	RECEITAS TOTAIS - 2013				Valores em Real
	RECEITA PRÓPRIA	TRANSFERÊNCIAS	OPERAÇÕES DE CRÉDITO	TOTAL	AV <sup>(2)</sup>
<b>Receitas Correntes</b>	<b>22.145.966.155</b>	<b>11.251.056.790</b>	-	<b>33.397.022.946</b>	
Tributária	18.476.905.636			18.476.905.636	52,5%
Transferências Correntes		11.251.056.790		11.251.056.790	31,9%
Contribuições	2.107.308.638			2.107.308.638	6,0%
Patrimonial	447.585.800			447.585.800	1,3%
Serviços	172.097.210			172.097.210	0,5%
Demais Receitas Correntes	942.068.871			942.068.871	2,7%
(-)Retificadora Receita Corrente	(3.765.067.546)			(3.765.067.546)	-10,7%
Receitas Intraorçamentárias	2.237.224.593			2.237.224.593	6,4%
<b>Receitas Correntes Retificada (1)</b>	<b>20.618.123.202</b>	<b>11.251.056.790</b>	-	<b>31.869.179.992</b>	<b>90,5%</b>
<b>Receitas de Capital</b>	<b>191.174.750</b>	<b>506.521.379</b>	<b>2.657.101.135</b>	<b>3.354.797.264</b>	<b>9,5%</b>
Operações de Crédito			2.657.101.135	2.657.101.135	7,5%

Continua ...



DEMONSTRAÇÕES CONTÁBEIS CONSOLIDADAS DO ESTADO • EXERCÍCIO 2013

Continuação

Transferências de Capital		506.521.379		506.521.379	1,4%
Alienações de Bens	20.175.835			20.175.835	0,1%
Amortização de Empréstimos	170.998.915			170.998.915	0,5%
Outras Receitas de Capital	-		-	-	0,0%
<b>Total das Receitas</b>	<b>20.809.297.952</b>	<b>11.757.578.170</b>	<b>2.657.101.135</b>	<b>35.223.977.256</b>	<b>100,0%</b>
<b>Participação</b>	<b>59,1%</b>	<b>33,4%</b>	<b>7,5%</b>	<b>100,0%</b>	

Fonte: SEFAZ/SAF/DICOP - (FIPLAN)

Nota: No item Demais Receitas Correntes estão compreendidas as receitas agropecuária, industrial e outras receitas correntes

<sup>(1)</sup> Essa nomenclatura diverge da denominação utilizada no FIPLAN para diferenciá-la da Receita Corrente Líquida (RCL) apurada na LRF.

<sup>(2)</sup> Análise Vertical. Participação do item no total das receitas realizadas.

TABELA 3.05 ESPECIFICAÇÃO	RECEITAS TOTAIS - 2013 (AVALIAÇÃO ABOP)					Valores em Real DESEMPENHO
	RECEITA		REALIZAÇÃO AH <sup>(1)</sup>	PARTICIPAÇÃO AV <sup>(2)</sup>	DIFERENÇA <sup>(3)</sup>	
	PREVISTA ATUALIZADA	EXECUÇÃO				
<b>Receitas Correntes</b>	<b>33.369.365.061</b>	<b>33.397.022.946</b>	<b>100,1%</b>	<b>94,8%</b>	<b>0,1%</b>	<b>ÓTIMO</b>
Tributária	17.752.858.356	18.476.905.636	104,1%	52,5%	4,1%	BOM
Transferências Correntes	11.829.440.970	11.251.056.790	95,1%	31,9%	-4,9%	BOM
Contribuições	2.083.531.259	2.107.308.638	101,1%	6,0%	1,1%	ÓTIMO
Patrimonial	465.224.739	447.585.800	96,2%	1,3%	-3,8%	BOM
Serviços	155.892.530	172.097.210	110,4%	0,5%	10,4%	DEFICIENTE
Demais Receitas Correntes	1.082.417.207	942.068.871	87,0%	2,7%	-13,0%	DEFICIENTE
(-)Retificadora Receita Corrente	(3.595.143.887)	(3.765.067.546)	104,7%	-10,7%	4,7%	
Receitas Intraorçamentárias	2.454.609.203	2.237.224.593	91,1%	6,4%	-8,9%	REGULAR
<b>Receitas Correntes Retificada</b>	<b>32.228.830.377</b>	<b>31.869.179.992</b>	<b>98,9%</b>	<b>90,5%</b>	<b>-1,1%</b>	<b>ÓTIMO</b>
<b>Receitas de Capital</b>	<b>5.090.512.928</b>	<b>3.354.797.264</b>	<b>65,9%</b>	<b>9,5%</b>	<b>-34,1%</b>	<b>ALTAM. DEFIC.</b>
Operações de Crédito	3.814.755.998	2.657.101.135	69,7%	7,5%	-30,3%	ALTAM. DEFIC.
Transferência de Capital	1.145.131.874	506.521.379	44,2%	1,4%	-55,8%	ALTAM. DEFIC.
Alienações de Bens	9.992.556	20.175.835	201,9%	0,1%	101,9%	ALTAM. DEFIC.
Amortização de Empréstimos	120.632.500	170.998.915	141,8%	0,5%	41,8%	ALTAM. DEFIC.
Outras Receitas de Capital	-	-		0,0%		
<b>Total das Receitas</b>	<b>37.319.343.305</b>	<b>35.223.977.256</b>	<b>94,4%</b>	<b>100,0%</b>	<b>-5,6%</b>	<b>REGULAR</b>

Fonte: SEFAZ/SAF/DICOP - (FIPLAN)

Nota: No item Demais Receitas Correntes estão compreendidas as receitas agropecuária, industrial e outras receitas correntes

<sup>(1)</sup> Análise Horizontal. Percentual das receitas realizadas em comparação à sua previsão.

<sup>(2)</sup> Análise Vertical. Participação do item no total das receitas realizadas.

<sup>(3)</sup> Diferença entre percentual realizado e orçado.

Em Demais Receitas Correntes estão as receitas do FIES.

### 3.3.1 RECEITAS CORRENTES

As Receitas Correntes são aquelas oriundas do poder impositivo do Estado (Tributária e de Contribuições); da exploração de seu patrimônio (Patrimonial); da exploração de atividades econômicas (Agropecuária, Industrial e de Serviços); as provenientes de recursos financeiros recebidos de outras pessoas de direito público ou privado, quando destinadas a atender despesas classificáveis em Despesas Correntes (Transferências Correntes); e as demais receitas destinadas a atender despesas correntes que não se enquadrem nos itens anteriores (Outras Receitas Correntes).

#### 3.3.1.1 RECEITA TRIBUTÁRIA

A Receita Tributária é o principal item das Receitas Correntes e pode ser definida como sendo a receita derivada que o ente arrecada mediante o emprego de sua soberania, nos termos fixados em lei, constituindo-se de três tipos de tributos: impostos, taxas e contribuições de melhoria. De acordo com o Gráfico 3.03, no exercício de 2013 esta receita representou 52,5%, aproximadamente, do total das receitas orçamentárias, sendo assim, a principal fonte de ingresso financeiro do Estado.

Conforme Tabela 3.06, houve uma realização de 104,1% da previsão atualizada da Receita Tributária. A execução dessa receita em 2013 alcançou R\$ 18.476.905.636, e obteve, portanto, um conceito “Bom”, segundo a ABOP.

O Imposto sobre Circulação de Mercadorias e Serviços – ICMS é o tributo mais representativo e foi responsável por 84,9% da arrecadação da Receita Tributária e 44,5% do total das Receitas Arrecadadas, totalizando R\$ 15.682.057.758, como pode ser visualizado no Gráfico 3.04 conjuntamente com a Tabela 3.06.

TABELA 3.06	RECEITA TRIBUTÁRIA - 2013			Valores em Real
ESPECIFICAÇÃO	PREVISÃO ATUALIZADA	TOTAL ARRECADADO	AH <sup>(2)</sup>	AV <sup>(3)</sup>
ICMS <sup>(1)</sup>	15.114.479.582	15.682.057.758	103,8%	84,9%
PRINCIPAL	12.536.935.051	12.894.501.843	102,9%	69,8%
FUNCEP	456.026.581	499.962.270	109,6%	2,7%
FUNDEB	2.121.517.950	2.287.593.645	107,8%	12,4%
IR na Fonte <sup>(4)</sup>	1.036.926.000	1.091.730.798	105,3%	5,9%
IPVA	851.863.000	834.817.788	98,0%	4,5%
Taxas	709.740.810	793.827.404	111,8%	4,3%
ITCD <sup>(5)</sup>	39.848.964	74.471.888	186,9%	0,4%
<b>Total</b>	<b>17.752.858.356</b>	<b>18.476.905.636</b>	<b>104,1%</b>	<b>100,0%</b>

Fonte: SEFAZ/SAF/DICOP - (FIPLAN)

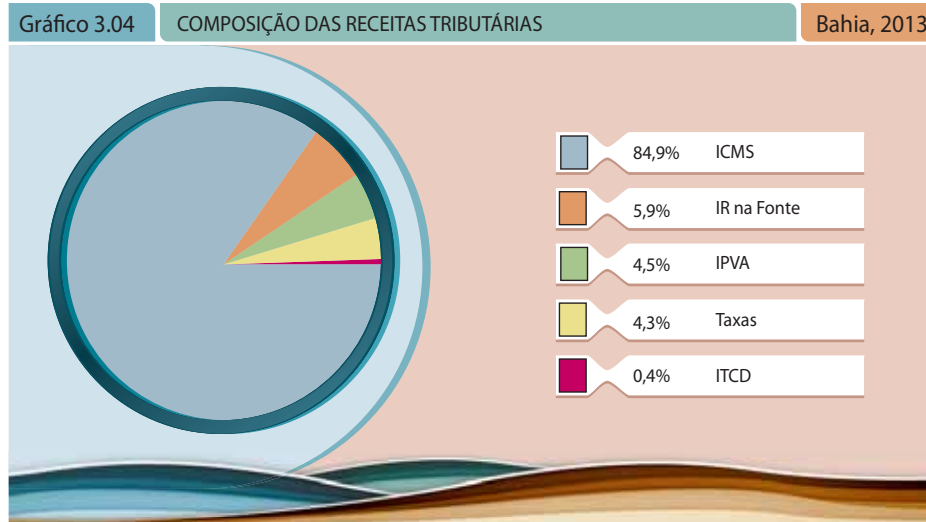
<sup>(1)</sup> O FIES e o FCBA não estão classificados como Receita Tributária.

<sup>(2)</sup> Análise Horizontal. Variação do valor arrecadado em relação à sua previsão.

<sup>(3)</sup> Análise Vertical. Participação do item na Receita Tributária Total Arrecadada.

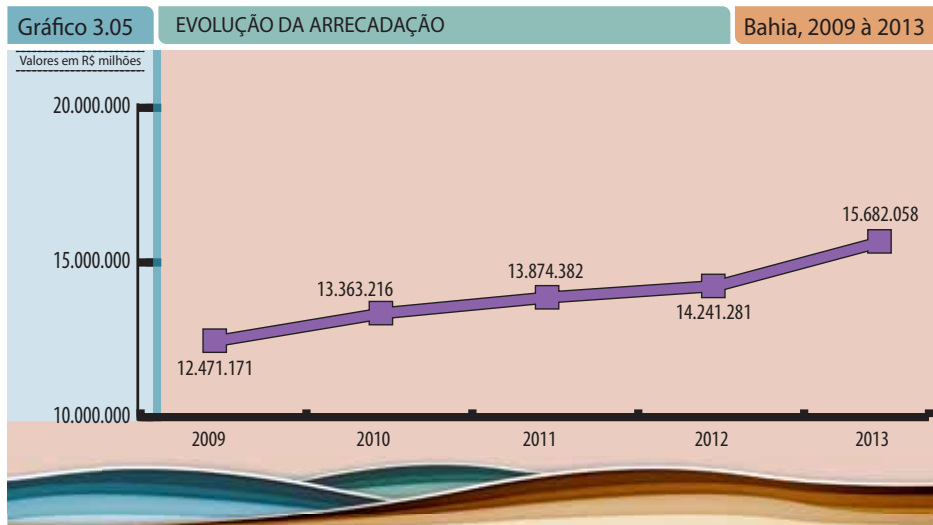
<sup>(4)</sup> Referente a arrecadação sobre a renda e proventos incidentes na fonte sobre rendimentos pagos pelo Estado. CF/88. Art. 157.

<sup>(5)</sup> ITCD - Imposto sobre Transmissão Causa Mortis e Doação de Quaisquer Bens ou Direitos.



Fonte: FIPLAN/SEFAZ/SAF/DICOP

Como o ICMS é a principal fonte de arrecadação do Estado da Bahia, é importante detalhar esta receita tributária. O Gráfico 3.05 mostra a evolução do ICMS nos últimos 5 anos, com valores atualizados pelo IGP-DI. Nota-se que no período de 2009 a 2013 houve um crescimento real linear médio de 5,9% ao ano.



Fonte: FIPLAN/SEFAZ/SAF/DICOP

### 3.3.1.2 TRANSFERÊNCIAS CORRENTES

A Receita Transferências Correntes é composta pelas transferências constitucionais e legais da União. No último exercício apresentaram uma variação negativa de 3,33% em relação ao exercício anterior.

Destaca-se neste item o Fundo de Participação dos Estados – FPE, que contribuiu com 55,65% do total dessas transferências. O FPE registrou uma receita de

R\$ 6.260.707.832 no ano de 2013, significando 17,8% do total das receitas arrecadadas pelo Estado. Em relação ao ano de 2012, os recursos do FPE, apresentaram incremento de 7,55%, em valores nominais.

Analisando-se as demais transferências cujo montante arrecadado são mais relevantes, o FUNDEB variou 0,26% em relação ao exercício anterior e o

TABELA 3.07 ESPECIFICAÇÃO	TRANSFERÊNCIAS CORRENTES 2012 E 2013			
	2012	2013	AH <sup>(2)</sup>	AV <sup>(3)</sup>
Transferências Correntes	11.028.725.653	11.251.056.790	2,02%	-
FPE	5.821.472.769	6.260.707.832	7,55%	55,65%
IPI Exportação	221.022.027	231.821.335	4,89%	2,06%
Compensação ICMS Exportação	54.356.153	54.356.153	0,00%	0,48%
Auxílio Exportação	55.272.701	-	-100,00%	0,00%
Royalties	314.728.055	330.173.338	4,91%	2,93%
Salário Educação	97.222.108	96.057.277	-1,20%	0,85%
Transferências FUNDEB	2.534.541.946	2.541.021.982	0,26%	22,58%
Transferências de Convênios	182.135.136	192.510.103	5,70%	1,71%
Outras Transferências	1.747.974.758	1.544.408.771	-11,65%	13,73%
CIDE	53.993.114	3.748.088	-93,06%	0,03%
Transferências do SUS	1.502.576.724	1.430.720.382	-4,78%	12,72%
Outras	191.404.920	109.940.301	-42,56%	0,98%
<b>Total Corrigido pelo IGP-DI</b>	<b>11.638.367.253</b>	<b>11.251.056.790</b>	<b>-3,33%</b>	<b>100,00%</b>
<b>Variação % <sup>(1)</sup></b>		<b>-3,33%</b>		

Fonte: SEFAZ/SAF/DICOP - (FIPLAN)

<sup>(1)</sup> Variação percentual do valor das Transferências Correntes Corrigido.

<sup>(2)</sup> Análise Horizontal. Variação do valor arrecadado entre 2013e 2012.

<sup>(3)</sup> Análise Vertical. Participação do item na Receita Tributária Total

SUS sofreu uma redução nominal de 4,78%. O comportamento desta receita pode ser explicado pela municipalização da saúde que transfere do Estado para os Municípios que a pleiteiam os repasses dos recursos financeiros e a prestação dos serviços.

As transferências da União para os Estados a título de Compensação do ICMS Exportação decorrem do ressarcimento das perdas ocorridas sobre a desoneração do ICMS nas exportações dos produtos primários, semielaborados e bens de capital. Nos últimos anos o valor se manteve inalterado para todos os entes da federação, apesar das ponderações dos Estados junto à União, demonstrando a defasagem dos valores transferidos. A Bahia vem recebendo o montante anual de R\$ 54.356.153.

### 3.3.2 RECEITAS DE CAPITAL

As Receitas de Capital são provenientes de ingressos de recursos em função da constituição de dívidas (operações de crédito), vendas de ativo permanente (alienação de bens), recebimento de direitos (amortização de empréstimos e financiamentos concedidos) e recebimentos de recursos de outras pessoas de direito público ou privado (transferências de capital), sendo destinados a atender gastos classificáveis em Despesas de Capital, assim como o superávit do Orçamento.

A Tabela 3.08 traz as Receitas de Capital e seus grupos com os valores previstos e realizados. As Receitas de Operações de Crédito com 79,2% e as Transferência de Capital com 15,1% do total, são as mais importantes desta categoria econômica da despesa. Dentre os demais itens a Alienação de Bens registrou uma diferença positiva significativa em relação aos valores estimados, com execução de 101,9% do valor orçado.

TABELA 3.08		RECEITAS DE CAPITAL - 2013		Valores em Real
ESPECIFICAÇÃO	ORÇADO ATUAL <sup>(2)</sup>	EXECUÇÃO	AV <sup>(1)</sup>	
Receitas de Capital	5.090.512.928	3.354.797.264	100,0%	
Operações de Crédito	3.814.755.998	2.657.101.135	79,2%	
Transferência de Capital	1.145.131.874	506.521.379	15,1%	
Alienações de Bens	9.992.556	20.175.835	0,6%	
Amortização de Empréstimos	120.632.500	170.998.915	5,1%	
Outras Receitas de Capital	0	0	0,0%	

Fonte: SEFAZ/SAF/DICOP - (FIPLAN)

<sup>(1)</sup> Análise Vertical. Participação do item no total das Receitas de Capital.

<sup>(2)</sup> Orçado Atual, sem exclusão do Superávit Financeiro de Exercícios Anteriores

A Tabela 3.09 compara as Receitas de Capital realizadas em 2012 com as de 2013, evidenciando um acréscimo nominal de 25,9% na realização dessas receitas. Nota-se que houve redução nas Transferências de Capital mas os demais itens apresentaram incremento significativo, atingindo uma variação real de 19,3% em relação ao exercício passado.

TABELA 3.09		COMPARATIVO DAS RECEITAS DE CAPITAL - 2012 E 2013		Valor em Real
ESPECIFICAÇÃO	2012	2013	VARIACÃO PERCENTUAL <sup>(1)</sup>	
Receitas de Capital	2.665.514.302	3.354.797.264	25,9%	
Operações de Crédito	1.854.663.547	2.657.101.135	43,3%	
Transferências de Capital	696.847.675	506.521.379	-27,3%	
Alienação de Bens	14.435.070	20.175.835	39,8%	
Amortização de Empréstimos	99.204.607	170.998.915	72,4%	
Outras Receitas de Capital	363.404	0	0,0%	
Receita de Capital corrigida pelo IGP-DI	2.812.857.563	3.354.797.264	19,3%	

Fonte: SEFAZ/SAF/DICOP - (FIPLAN)

<sup>(1)</sup> Variação percentual do valor da receita de capital 2013 em relação a 2012

A Tabela 3.10 detalha os recebimentos das Transferências de Capital que somaram R\$ 506.521.379, sendo na sua maioria oriunda de convênios celebrados com a União. Observa-se também que houve um equilíbrio entre os ingressos de operações de crédito internas e externas, cujo total recebido representou 79,2% das Receitas de Capital e 7,5% das receitas totais.

TABELA 3.10 TRANSFERÊNCIAS DE CAPITAL E OPERAÇÕES DE CRÉDITO - 2013		Valores em Real
ESPECIFICAÇÃO	EXECUÇÃO	AV <sup>(1)</sup>
Transferências de Capital	506.521.379	100,0%
Transferências de Convênios	453.732.699	89,6%
Transferências da União para o SUS	23.913.159	4,7%
Transferências da União para o Educação	83.044.650	16,4%
Transferências da União para o Tesouro Estadual (recurso livre)	56.851.570	11,2%
Transferências da União para Programa Saneamento	119.937.915	23,7%
Outras Transf. Convênios	169.985.406	33,6%
Outras Transf. de Capital	52.788.680	10,4%
Operações de Crédito	2.657.101.135	100,0%
Operações de Crédito Internas	1.341.035.434	50,5%
Operações de Crédito Externas	1.316.065.701	49,5%

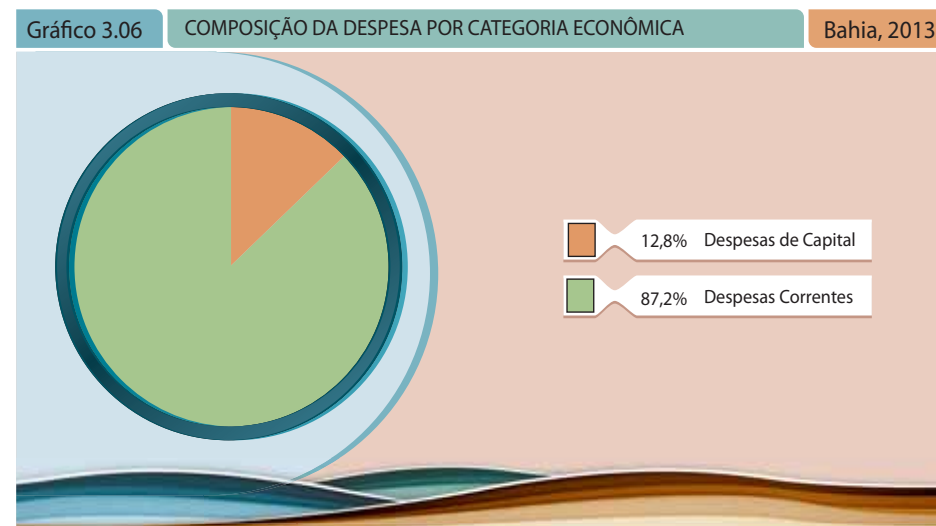
Fonte: SEFAZ/SAF/DICOP - (FIPLAN)

<sup>(1)</sup> Análise Vertical. Participação do item no total das transferências de capital.

### 3.4 DESPESA ORÇAMENTÁRIA

O conjunto de gastos públicos autorizados por meio do orçamento ou de créditos adicionais constitui-se em despesas orçamentárias. Tais despesas são executadas pelo ente para atendimento dos serviços e encargos assumidos no interesse geral da população.

No Gráfico 3.06 as despesas orçamentárias do Estado da Bahia em 2013 estão apresentadas considerando a composição por categorias econômicas de Despesas Correntes e Despesas de Capital, conforme Lei nº 4.320/64. Observa-se que as Despesas Correntes que abrigam as despesas com Pessoal e Encargos Sociais, as Outras Despesas Correntes, que representam as despesas usualmente chamadas de manutenção ou de custeio e os Juros da Dívida Pública, representam 87% dos gastos do Estado. As Despesas de Capital, onde se classificam os Investimentos, as Inversões Financeiras e a Amortização da Dívida Pública representam aproximadamente 13% das despesas totais.



Fonte: FIPLAN / SEFAZ

A Tabela 3.11 apresenta as despesas totais de forma detalhada por categorias econômicas de Despesas Correntes e Despesas de Capital, classificando-as por grupo ou natureza da despesa, com o objetivo de demonstrar os valores orçados e os empenhados no exercício de 2013, com avaliação da execução orçamentária, segundo os critérios da ABOP – Associação Brasileira de Orçamento Público.



TABELA 3.11	DESPESAS TOTAIS - 2013 (AVALIAÇÃO ABOP)					Valores em Real
	DESPESA		PARTICIPAÇÃO AV <sup>(1)</sup>	REALIZAÇÃO	DIFERENÇA PERCENTUAL <sup>(2)</sup>	
ESPECIFICAÇÃO	CRÉDITOS AUTORIZADOS	EMPENHADAS				
Despesas Correntes	32.002.023.901	29.869.150.140	87,2%	93,3%	-6,7%	REGULAR
Pessoal e Encargos Sociais	16.431.268.942	16.027.930.218	46,8%	97,5%	-2,5%	BOM
Juros e Encargos da Dívida	541.818.364	497.803.876	1,5%	91,9%	-8,1%	REGULAR
Outras Desp. Correntes	15.028.936.594	13.343.416.047	39,0%	88,8%	-11,2%	DEFICIENTE
Despesas de Capital	9.079.929.100	4.368.657.945	12,8%	48,1%	-51,9%	ALTAM. DEFIC
Investimentos	6.141.662.784	2.037.262.606	5,9%	33,2%	-66,8%	ALTAM. DEFIC
Inversões Financeiras	857.425.680	649.861.061	1,9%	75,8%	-24,2%	ALTAM. DEFIC
Amortização da Dívida	2.080.840.636	1.681.534.279	4,9%	80,8%	-19,2%	ALTAM. DEFIC
Reserva Contingência	0	0	0,0%	0	0,0%	-
<b>Total das Despesas</b>	<b>41.081.953.001</b>	<b>34.237.808.086</b>	<b>100,0%</b>	<b>83,3%</b>	<b>-16,7%</b>	<b>ALTAM. DEFIC</b>

Fonte: FIPLAN/SEFAZ

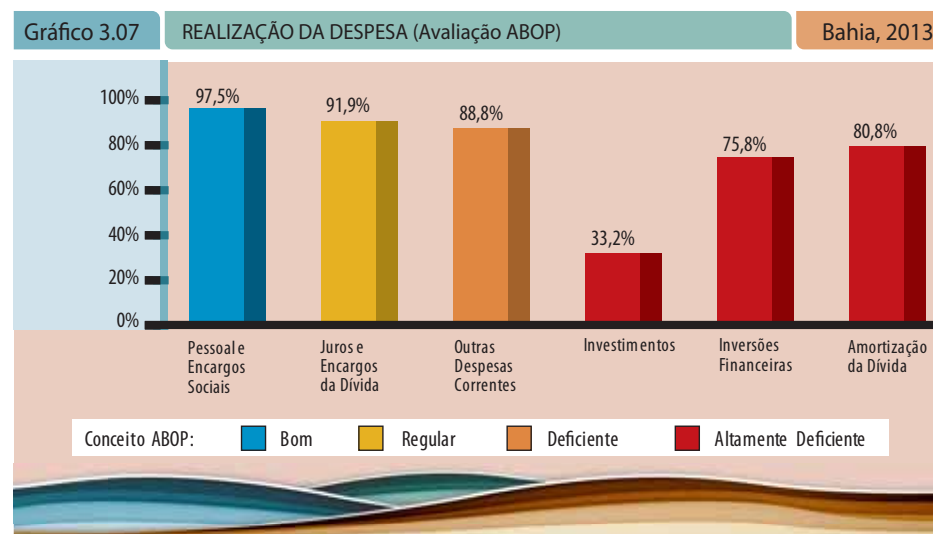
<sup>(1)</sup> Análise Vertical. Participação do item no Total

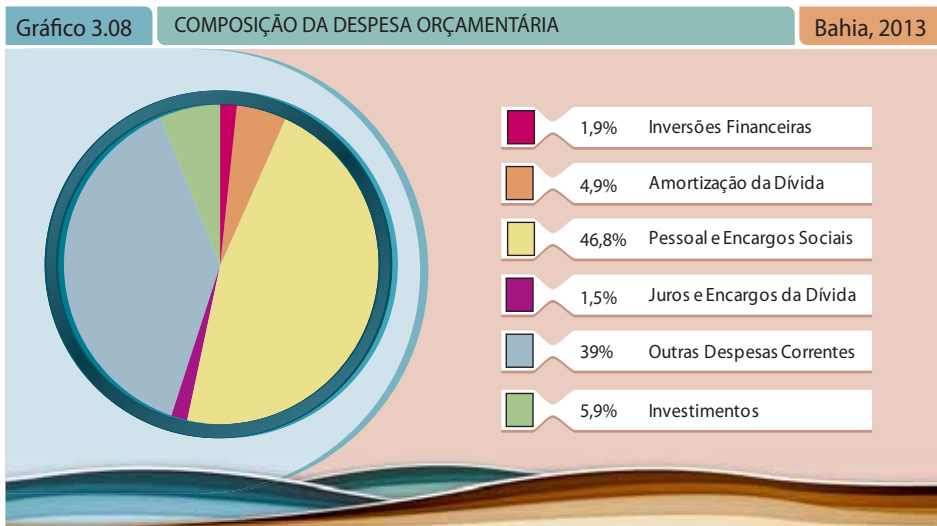
<sup>(2)</sup> Diferença entre percentual realizado e orçado 100%.

Considerando os critérios estabelecidos pela ABOP, observa-se que as Despesas Correntes obtiveram em sua execução conceito “Regular”. Comparado os créditos autorizados com a despesa empenhada, nota-se que 93,3% do total autorizado foram executados. O grupo Pessoal e Encargos Sociais com execução de 97,5%, apresenta o melhor desempenho dentro das despesas correntes, recebendo a classificado “Bom”. As Despesas de Capital, com uma realização de apenas 51,9% do montante orçado, obtiveram, em sua execução, conceito “Altamente Deficiente”.

O Gráfico 3.07 demonstra uma melhor visualização do desempenho da execução da despesa orçamentária por grupo de despesa.

O Gráfico 3.08 analisa a composição da despesa orçamentária por grupo de despesa, o quanto cada grupo representa do total empenhado. Destacam-se as





Fonte: FIPLAN/SEFAZ

despesas com Pessoal, com 46,8% e Outras Despesas Correntes com 39,0% da despesa total em 2013.

As despesas orçamentárias, segundo a Lei nº. 4.320/64, são classificadas segundo a categoria econômica em Despesas Correntes e Despesas de Capital.

### 3.4.1 DESPESAS CORRENTES

Despesas Correntes são destinadas à manutenção e ao funcionamento dos serviços públicos em geral e constituem despesas com: Pessoal e Encargos Sociais, Juros e Encargos da Dívida e Outras Despesas Correntes, incluso nesse último grupo as Transferências Constitucionais para os Municípios.

No exercício de 2013, foram executados aproximadamente 93% das Despesas Correntes em relação ao valor autorizado. Nessa categoria econômica, o grupo

Outras Despesas Correntes, que são despesas não classificáveis como despesa com Pessoal nem como Juros e Encargos da dívida pública, possui uma participação significativa no total das Despesas Correntes. A Tabela 3.12 detalha essas despesas por elemento, cujo total atinge R\$ 13.343.416.047. Deste total, as despesas com Serviços de Terceiros Contratados, compostos por serviços de Terceiros Pessoa Jurídica, Serviços de Terceiro Pessoa Física e Consultoria, somaram 39,0% e as Transferências a Municípios, que correspondem às parcelas de recursos do IPVA e do ICMS constitucionalmente destinada aos municípios, somaram 33,4%. Comparativamente ao exercício anterior, houve um incremento de 8,6 % na despesa com Serviços de Terceiros Contratados e aumento de 15,7 % nas Transferências aos Municípios. De maneira geral houve um aumento na execução das outras despesas correntes, se comparadas com o ano de 2012, de 4,7%, considerando os valores atualizados pelo IGP-DI.

A variação observada no item indenizações (subelemento 93 – Indenizações e restituições) decorreu de contribuições devolvidas pelo BAPREV – Fundo Previdenciário dos Servidores Públicos do Estado da Bahia e repassadas ao FUNPREV – Fundo Financeiro da Previdência Social dos Servidores Públicos do Estado da Bahia, por força de decisão judicial.

### 3.4.2 DESPESAS DE CAPITAL

As Despesas de Capital constituem despesas da Administração Pública com a intenção de adquirir ou construir bens de capital que contribuirão para a produção ou geração de bens ou serviços. Essa categoria divide-se nos grupos de despesa: Investimentos, Inversões Financeiras e Transferências de Capital. O grupo de Investimentos compreende todas as despesas de capital que geram serviços e, em consequência, um acréscimo ao Produto Interno Bruto, a exemplo da construção de um prédio escolar. Já as Inversões Financeiras são despesas de capital

TABELA 3.12 ESPECIFICAÇÃO	OUTRAS DESPESAS CORRENTES - 2012 E 2013			Valores em Real	
	2012	2013	AH <sup>(1)</sup>	AV <sup>(2)</sup>	
Serviços de Terceiros Contratados <sup>(3)</sup>	4.787.626.857	5.198.298.916	8,6%	39,0%	
Transferência a Municípios <sup>(4)</sup>	3.850.325.071	4.453.586.846	15,7%	33,4%	
Contribuições	655.102.098	546.373.443	-16,6%	4,1%	
Material de Consumo	318.853.133	309.516.162	-2,9%	2,3%	
Locação de Mão de Obra	652.618.057	883.380.911	35,4%	6,6%	
Despesas de Exercícios Anteriores	254.119.974	276.128.181	8,7%	2,1%	
Auxílio Alimentação e Auxílio Transporte	394.971.906	422.685.490	7,0%	3,2%	
Obrigações Tributárias e Contributivas	287.058.572	296.693.472	3,4%	2,2%	
Material de Distribuição Gratuita	189.114.264	175.168.550	-7,4%	1,3%	
Indenizações	82.367.158	373.978.773	354,0%	2,8%	
Subvenções Sociais e Econômicas	74.951.428	51.512.823	-31,3%	0,4%	
Diárias Pessoal Civil e Pessoal Militar	91.694.721	90.134.262	-1,7%	0,7%	
Auxílio Financeiro a Estudantes e a Pesquisadores	77.743.668	90.491.051	16,4%	0,7%	
Outras	361.074.290	175.467.165	-51,4%	1,3%	
<b>Total</b>	<b>12.077.621.197</b>	<b>13.343.416.047</b>	<b>10,5%</b>	<b>100%</b>	
<b>Total Corrigido pelo IGP-DI</b>	<b>12.745.513.650</b>	<b>13.343.416.047</b>	<b>4,7%</b>		

Fonte: SICOF - FIPLAN / SEFAZ

<sup>(1)</sup> Análise Horizontal. Percentual de 2013 em relação a 2012. Valores nominais.

<sup>(2)</sup> Análise Vertical em 2013. Participação do item no Total.

<sup>(3)</sup> Serviços de Terceiros Contratados - Elementos: 35,36 e 39

<sup>(4)</sup> Distribuição de Receitas.

que não geram serviços e incremento ao PIB, como por exemplo, a aquisição pelo ente público de um prédio já pronto.

A Tabela 3.13 mostra o principal grupo de despesa orçamentária de capital: os investimentos. Estes foram analisados segundo a função governamental à qual se destinaram. Observa-se que apenas 33,2% do valor orçado para gastos de investimentos, grupo 4, foram executados neste exercício cujo montante total atingiu R\$ 2.037.262 mil.

Urbanismo (16,5%); Saneamento (15,3%); Transporte (13,9%); Desporto e Lazer (10,7%) e Educação (6,9%) foram as funções que obtiveram maiores aplicações.

A Tabela 3.14 traz os investimentos, grupo 4, e sua execução, no período de 2010 a 2013, nas principais áreas de atuação governamental: Educação, Saúde e Segurança Pública.

TABELA 3.13	DESPESAS COM INVESTIMENTOS POR FUNÇÃO - 2013			Valores em Real	
	ESPECIFICAÇÃO	CRÉDITOS AUTORIZADOS	EXECUTADAS	REALIZAÇÃO	AV <sup>(1)</sup>
Legislativa	7.949.509	3.980.962	50,1%	0,2%	
Judiciária	68.645.852	67.706.320	98,6%	3,3%	
Essencial à Justiça	31.284.791	18.804.895	60,1%	0,9%	
Administração	204.119.653	24.184.411	11,8%	1,2%	
Segurança Pública	487.017.085	68.489.999	14,1%	3,4%	
Assistência Social	65.804.041	38.012.156	57,8%	1,9%	
Saúde	249.124.478	92.894.848	37,3%	4,6%	
Trabalho	19.504.956	3.809.643	19,5%	0,2%	
Educação	467.137.235	140.265.160	30,0%	6,9%	
Cultura	35.497.114	16.554.722	46,6%	0,8%	
Direito à Cidadania	163.770.064	8.086.008	4,9%	0,4%	
Urbanismo	912.002.698	336.083.478	36,9%	16,5%	
Habitação	339.487.702	112.026.071	33,0%	5,5%	
Saneamento	1.288.482.784	311.409.102	24,2%	15,3%	
Gestão Ambiental	70.058.522	20.112.745	28,7%	1,0%	
Ciência e Tecnologia	136.041.993	16.105.273	11,8%	0,8%	
Agricultura	186.000.518	81.666.791	43,9%	4,0%	
Organização Agrária	2.606.283	980.486	37,6%	0,0%	
Indústria	128.421.009	65.322.348	50,9%	3,2%	
Comércio e Serviços	45.781.228	4.800.085	10,5%	0,2%	
Comunicações	21.528.151	11.008.744	51,1%	0,5%	
Energia	69.795.000	21.758.982	31,2%	1,1%	
Transporte	798.565.980	282.718.188	35,4%	13,9%	
Desporto e Lazer	266.152.167	217.880.990	81,9%	10,7%	
Encargos Espaciais	76.883.972	72.600.200	94,4%	3,6%	
<b>Total dos Investimentos</b>	<b>6.141.662.784</b>	<b>2.037.262.606</b>	<b>33,2%</b>	<b>100,0%</b>	

Fonte: FIPLAN/SEFAZ

<sup>(1)</sup> Análise Vertical. Participação do item na Despesa Total com Investimentos

TABELA 3.14	INVESTIMENTOS EM SAÚDE, EDUCAÇÃO E SEGURANÇA PÚBLICA 2010 A 2013			Valores em Real	
	2010	2011	2012	2013	
Educação	136.865.014	126.761.076	102.787.863	140.265.160	
Saúde	127.156.120	83.818.956	74.765.841	92.894.848	
Segurança Pública	56.862.251	30.264.297	119.803.725	68.489.999	
<b>TOTAL</b>	<b>320.883.385</b>	<b>240.844.329</b>	<b>297.357.429</b>	<b>301.650.008</b>	
Total Corrigido pelo IGP-DI	384.450.384	274.779.295	313.801.295	301.650.008	

Fonte: SICOF - FIPLAN / SEFAZ

Investimentos(Grupo de Natureza da Despesa 4) por Função: 06,10 e 12

A Tabela 3.15, a seguir, apresenta o detalhamento da execução das despesas com Juros, Encargos e Amortização da dívida pública, importantes itens de despesa do Estado com indicação das fontes de recursos utilizadas para o pagamento.

TABELA 3.15	DESPESAS COM JUROS E AMORTIZAÇÃO DA DÍVIDA POR FONTE DE RECURSOS - 2013			Valores em Real	
	ESPECIFICAÇÃO	CRÉDITOS AUTORIZADOS	EXECUTADAS	REALIZAÇÃO	AV <sup>(1)</sup>
<b>JUROS E ENCARGOS DA DÍVIDA</b>	<b>541.818.364</b>	<b>497.803.876</b>	<b>91,9%</b>	<b>22,8%</b>	
Recursos do Tesouro (Ft 100)	426.318.364	425.276.901	99,8%	19,5%	
Recursos do FIES (Ft 360)	115.500.000	72.526.975	62,8%	3,3%	
<b>AMORTIZAÇÃO</b>	<b>2.080.840.636</b>	<b>1.681.534.279</b>	<b>80,8%</b>	<b>77,2%</b>	
Recursos do Tesouro (Ft 100)	767.825.636	767.824.828	100,0%	35,2%	
Operações de Cred. Externas BIRD (Ft.124)	90.000.000	53.379.089	59,3%	2,4%	
Recursos do FIES (Ft 160)	384.375.000	161.329.351	42,0%	7,4%	
Operações de Cred. Externas BIRD (Ft.324)	604.140.000	604.140.000	100,0%	27,7%	
Recursos do FIES (Ft 360)	234.500.000	94.861.011	40,5%	4,4%	
<b>TOTAL</b>	<b>2.622.659.000</b>	<b>2.179.338.155</b>	<b>83,1%</b>	<b>100,0%</b>	

Fonte: FIPLAN/SEFAZ

<sup>(1)</sup> Análise Vertical. Participação do item no Total

Pode-se observar que 83,1% do que foi previsto para execução dessas despesas foram realizados. Os recursos do Tesouro bancaram 54,7% do total, os recursos do FIES 15,1% e recurso proveniente de operação de crédito externo, em cujo contrato prevê a utilização de parte dos recursos para amortização de dívida do Estado perante o Tesouro Nacional, visando a redução do custo dessa dívida, 30,20%.

A Tabela 3.16, a seguir apresenta as despesas por área de Atuação Governamental, ou comumente conhecida como Função Governamental, estabelecida pela Portaria nº 42/99. A Função representa o maior nível de agregação das diversas áreas que compete à atuação Estatal, as quais são os objetivos fundamentais da atuação do Estado.

Por meio dessa tabela pode-se verificar em que área de ação governamental a despesa foi realizada. Para melhor compreensão dessas áreas de atuação governamental, as Funções foram organizadas em: Política Social, Infraestrutura, Produção, Típicas de Estado, Administração, Gestão Ambiental, Relações Exteriores, Encargos Especiais e Reserva de Contingência.

A análise da tabela evidencia que as políticas sociais, que absorvem 46,3% do total, é a área à qual foi destinado maior volume de recursos, seguindo-se os encargos especiais, aí se incluem os encargos com a dívida pública, com 21,3% e as atividades típicas de estado com 19,1%. De um modo geral a execução total atingiu 83,3% do total de créditos autorizados.

TABELA 3.16	DESPESAS POR ÁREA DE ATUAÇÃO GOVERNAMENTAL - 2013			Valores em Real
	ESPECIFICAÇÃO	CRÉDITOS AUTORIZADOS	EXECUTADO	
POLÍTICA SOCIAL	17.701.302.315	15.840.641.704	89,5%	46,3%
Assistência Social	386.416.930	322.729.043	83,5%	0,9%
Saúde	5.613.019.609	5.189.946.095	92,5%	15,2%

Continuação

Previdência Social	4.965.750.026	4.654.719.196	93,7%	13,6%
Educação	5.329.560.959	4.669.983.009	87,6%	13,6%
Cultura	316.413.840	233.816.636	73,9%	0,7%
Direitos da Cidadania	544.990.359	362.813.686	66,6%	1,1%
Trabalho	146.156.707	83.253.909	57,0%	0,2%
Desporto e Lazer	398.993.885	323.380.131	81,0%	0,9%
<b>INFRAESTRUTURA</b>	<b>4.531.437.871</b>	<b>1.782.801.278</b>	<b>39,3%</b>	<b>5,2%</b>
Urbanismo	1.165.623.821	481.852.780	41,3%	1,4%
Habitação	382.490.157	123.406.925	32,3%	0,4%
Saneamento	1.452.753.242	432.759.916	29,8%	1,3%
Comunicações	134.231.281	118.689.828	88,4%	0,3%
Energia	71.912.000	21.824.254	30,3%	0,1%
Ciência e Tecnologia	288.612.057	105.253.827	36,5%	0,3%
Transporte	1.035.815.313	499.013.749	48,2%	1,5%
<b>PRODUÇÃO</b>	<b>1.614.841.934</b>	<b>1.173.817.794</b>	<b>72,7%</b>	<b>3,4%</b>
Agricultura	744.287.426	547.796.543	73,6%	1,6%
Organização Agrária	11.742.463	4.387.346	37,4%	0,0%
Indústria	331.482.668	208.454.186	62,9%	0,6%
Comércio e Serviços	527.329.377	413.179.718	78,4%	1,2%
<b>TÍPICAS DE ESTADO</b>	<b>7.105.708.284</b>	<b>6.539.270.025</b>	<b>92,0%</b>	<b>19,1%</b>
Segurança Pública	3.832.047.150	3.343.884.869	87,3%	9,8%
Legislativa	730.721.278	713.425.940	97,6%	2,1%
Judiciária	1.831.991.550	1.807.735.941	98,7%	5,3%
Essencial à Justiça	710.948.306	674.223.275	94,8%	2,0%
<b>ADMINISTRAÇÃO</b>	<b>1.739.328.191</b>	<b>1.454.567.555</b>	<b>83,6%</b>	<b>4,2%</b>
<b>GESTÃO AMBIENTAL</b>	<b>262.335.525</b>	<b>155.408.846</b>	<b>59,2%</b>	<b>0,5%</b>
<b>RELAÇÕES EXTERIORES</b>	<b>411.479</b>	<b>411.477</b>	<b>0,0%</b>	<b>0,0%</b>
<b>ENCARGOS ESPECIAIS</b>	<b>8.126.587.402</b>	<b>7.290.889.405</b>	<b>89,7%</b>	<b>21,3%</b>
<b>RESERVA DE CONTINGÊNCIA</b>	<b>-</b>	<b>-</b>	<b>0,0%</b>	<b>0,0%</b>
<b>Total</b>	<b>41.081.953.001</b>	<b>34.237.808.086</b>	<b>83,3%</b>	<b>100,0%</b>

Fonte: FIPLAN/SEFAZ

<sup>(1)</sup> Análise Vertical. Participação do item no total

Continua ...



### 3.5. DESPESAS DE EXERCÍCIOS ANTERIORES

As Despesas de Exercícios Anteriores – DEA correspondem a uma faculdade legal que permite o reconhecimento de despesas de exercícios encerrados à conta do orçamento vigente. A existência deste item de despesas justifica-se quando da necessidade, ou obrigatoriedade, do ente público de reconhecer e honrar compromissos assumidos em anos anteriores.

As DEA têm o Art. 37 da Lei nº. 4.320/64 como principal fundamento legal. Conforme esse artigo, três são as situações para reconhecimento de despesas como DEA: são despesas legalmente incorridas, de exercícios encerrados, para as quais o orçamento respectivo consignava crédito próprio, com saldo suficiente para atendê-las, que não se tenham processado na época própria; restos a pagar com prescrição interrompida; e os compromissos reconhecidos após o encerramento do exercício correspondente.

As despesas de exercícios anteriores só irão afetar o sistema orçamentário e, conseqüentemente, o resultado patrimonial do exercício em que forem empenhadas. Por isso, o Estado da Bahia, desde o exercício de 2008, vem registrando em contas de compensação os valores já conhecidos que serão pagos como DEA no exercício seguinte. Essa medida permite que se faça uma estimativa desse passivo, que antes era reconhecido apenas quando do empenho, e assim o Estado pode fazer uma programação financeira mais adequada no exercício seguinte.

No Estado da Bahia, as despesas pagas no exercício de 2013, correspondentes a despesas incorridas em exercícios anteriores, totalizaram R\$ 488.571.357, destacando-se os valores pagos pela Secretaria de Saúde que representam 24,7% do total, Tribunal de Justiça com 18,2%, Secretaria da Educação 11,2%, e Ministério Público com 10,8% do total, conforme Tabela 3.17.

TABELA 3.17	DESPESAS DE EXERCÍCIOS ANTERIORES - DEA POR ÓRGÃOS - PAGAS EM 2012 E 2013				Valores em Real
	ESPECIFICAÇÃO	2012	2013	AH <sup>(1)</sup>	AV <sup>(2)</sup>
Assembleia Legislativa	1.381.036	219.758	-84,1%	0,0%	
Tribunal de Contas do Estado	1.593.358	1.898.276	19,1%	0,4%	
Tribunal de Contas dos Municípios	5.538.192	2.771.253	-50,0%	0,6%	
Tribunal de Justiça	122.882.642	88.813.768	-27,7%	18,2%	
Casa Militar do Governador	350.347	290.003	-17,2%	0,1%	
Procuradoria Geral do Estado	303.418	145.504	-52,0%	0,0%	
Gabinete do Vice-Governador	146	3.287	2150,5%	0,0%	
Secretaria da Administração	8.161.550	5.914.797	-27,5%	1,2%	
Sec. da Agricultura Irrigação e Reforma Agrária	1.395.496	1.783.113	27,8%	0,4%	
Secretaria da Educação	36.269.631	54.845.022	51,2%	11,2%	
Secretaria da Fazenda	3.175.135	3.471.678	9,3%	0,7%	

Continua ...

Continuação

Casa Civil	314.642	29	-100,0%	0,0%
Sec. da Indústria Comércio e Mineração	2.075.076	33.365.101	1507,9%	6,8%
Sec. da Justiça Cidadania e Direitos Humanos	791.015	266.663	-66,3%	0,1%
Secretaria do Planejamento	493.791	191.488	-61,2%	0,0%
Secretaria da Saúde	130.745.085	120.897.696	-7,5%	24,7%
Secretaria de Segurança Pública	10.097.137	20.432.837	102,4%	4,2%
Sec. do Trabalho, Emprego, Renda e Esporte	953.070	1.891.130	98,4%	0,4%
Secretaria da Cultura	2.725.579	2.447.733	-10,2%	0,5%
Secretaria da Infraestrutura	43.871.422	22.430.509	-48,9%	4,6%
Sec. de Desenvolvimento Social e Combate à Pobreza	1.539.188	3.265.706	112,2%	0,7%
Sec. de Desenvolvimento Urbano	34.317.107	26.435.364	-23,0%	5,4%
Secretaria do Meio Ambiente	14.760.293	5.316.561	-64,0%	1,1%
Sec. da Ciência, Tecnologia e Inovação	1.746.067	1.073.585	-38,5%	0,2%
Sec. de Relações Institucionais	81.873	39.854	-51,3%	0,0%
Sec. de Promoção e Igualdade Racial	137.975	205.848	49,2%	0,0%
Sec. de Desenvolvimento e Integração Regional	1.364.358	312.850	-77,1%	0,1%
Secretaria de Turismo	966.406	422.160	-56,3%	0,1%
Gabinete do Governador	76.897	320.374	316,6%	0,1%
Sec. de Políticas para as Mulheres	381.986	325.716	-14,7%	0,1%
Sec. de Administração Penitenciária e Ressocialização	14.523.084	21.616.743	48,8%	4,4%
Secretaria de Comunicação Social	6.150.096	14.084.605	129,0%	2,9%
Sec. de Assuntos para a Copa do Mundo	19.213	52.662	174,1%	0,0%
Encargos Gerais do Estado	3.336	0	-100,0%	0,0%
Ministério Público do Estado da Bahia	49.348.927	52.713.954	6,8%	10,8%
Defensoria Pública do Estado	346.537	305.731	-11,8%	0,1%
<b>Total</b>	<b>498.881.111</b>	<b>488.571.357</b>	<b>-2,1%</b>	<b>100,0%</b>
<b>Total Corrigido pelo IGP-DI</b>	<b>526.469.237</b>	<b>488.571.357</b>	<b>-7,2%</b>	

Fonte: SICOF - FIPLAN / SEFAZ

<sup>(1)</sup> Análise Horizontal. Percentual de 2013 em relação a 2012. Valores nominais.<sup>(2)</sup> Análise Vertical em 2013. Participação do item no Total.

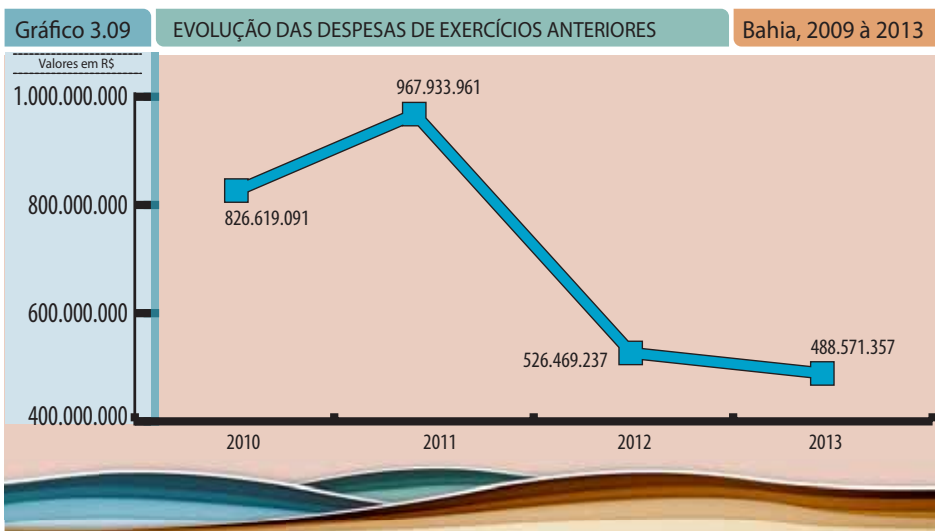
Comparando os exercícios de 2013 e 2012 nota-se uma redução no valor total pago, da ordem de 7,2%, quando considerados os valores atualizados pelo IGP-DI. Na Tabela 3.18, tem-se a comparação das Receitas Arrecadadas, corrente e capital, com os desembolsos com DEA. Verifica-se que o pagamento de DEA representaram 1,4% das receitas totais arrecadadas no exercício.

TABELA 3.18	DESPESAS DE EXERCÍCIOS ANTERIORES - 2013		Valores em Real
CATEGORIA ECONÔMICA	RECEITA ARRECADADA (A)	DESPESA PAGA (B)	PERCENTUAL (B/A) <sup>(1)</sup>
Corrente	31.869.179.993	402.823.508	1,3%
Capital	3.354.797.264	85.747.849	2,6%
<b>TOTAL</b>	<b>35.223.977.257</b>	<b>488.571.357</b>	<b>1,4%</b>

Fonte: FIPLAN / SEFAZ

(1) Percentual de DEA pago em relação a Receita Arrecadada

O Gráfico 3.09 demonstra a evolução das Despesas de Exercícios Anteriores no período de 2010 – 2013, evidenciando a significativa redução verificada entre 2011 e 2012, tendência que, embora atenuada, repetiu-se em 2013.



## 3.6 APLICAÇÃO DE RECURSOS VINCULADOS: SAÚDE E EDUCAÇÃO

### 3.6.1 APLICAÇÃO DE RECURSOS VINCULADOS À SAÚDE

As Tabelas 3.19 a 3.21 a seguir apresentam as despesas empenhadas, no exercício de 2013, custeadas com recursos vinculados à Saúde. (fonte 30 em 2012 e fontes 130 e 330 em 2013) Os recursos vinculados à Saúde destinam-se à execução de programas de trabalho relacionados com a saúde individual e coletiva e são desenvolvidos e coordenados pela Secretaria de Saúde do Estado. A apuração dos valores que são aplicados em ações e serviços públicos de saúde é tratada no Art.198 da Constituição Federal e no Art.77 do Ato das Disposições Constitucionais Transitórias – ADCT. Para os Estados, a base de cálculo para apuração dos limites legais mínimos de aplicação em saúde é o total de receita de impostos de natureza estadual, somada às receitas transferidas da União (FPE, IPI-EXP, Lei Kandir), mais o IR retido na fonte, e outras receitas correntes (Receita da Dívida Ativa Tributária de impostos, Multa, Juros de Mora e Correção Monetária). Deste total, subtraem-se as Transferências Constitucionais e legais aos Municípios.

Na Tabela 3.19 as despesas estão apresentadas por categoria econômica em Despesas Correntes e Despesas de Capital, demonstrando que as despesas correntes representam 98,3% do total despendido no exercício e, dentro de cada categoria econômica, os grupos de despesas aos quais os recursos foram destinados.

As despesas com Pessoal e Encargos sociais absorveram 59,3% do total e as outras despesas correntes 38,9%.

TABELA 3.19	APLICAÇÃO DE RECURSOS VINCULADOS À SAÚDE - 2013 Destinações de Recursos 130 E 330		Valores em Real
		EXECUTADO	
	<b>DESPESA CORRENTE</b>	<b>2.267.790.871</b>	<b>98,3%</b>
	Pessoal e Encargos Sociais	1.369.038.004	59,3%
	Outras Despesas Correntes	898.752.868	38,9%
	<b>DESPESA CAPITAL</b>	<b>40.034.913</b>	<b>1,7%</b>
	Investimento	40.034.913	1,7%
	<b>T O T A L</b>	<b>2.307.825.784</b>	<b>100,0%</b>

Fonte: FIPLAN / SEFAZ

<sup>(1)</sup> Análise Vertical. Participação do item no Total

TABELA 3.20	APLICAÇÃO DE RECURSOS VINCULADOS À SAÚDE - 2013 Destinações de Recursos 130 E 330		Valores em Real
		EXECUTADO	
	<b>Outras Despesas Correntes</b>	<b>898.752.868</b>	<b>100,0%</b>
	Auxílio Financeiro a Estudantes	21.019.559	2,3%
	Material de Consumo	142.926.382	15,9%
	Material, Bens ou Serviços de Distribuição Gratuita	65.432.808	7,3%
	Locação de Mão de Obra	92.978.135	10,3%
	Outros Serviços de Terceiros - Pessoa Jurídica	408.611.838	45,5%
	Contribuições	59.832.318	6,7%

Continua ...

Continuação

Auxílio Transporte	28.162.303	3,1%
Despesas de Exercícios Anteriores	56.269.480	6,3%
Outros	23.520.045	2,6%

Fonte: FIPLAN / SEFAZ

<sup>(1)</sup> Análise Vertical. Participação do item no Total

Em 2013 foram aplicados recursos vinculados, fontes 130 e 330 no montante R\$ 2.307.825.784. Deste montante R\$ 898.752.868 (aproximadamente 39% do total) foram aplicados nas Outras Despesas Correntes, cujos principais elementos de despesas estão explicitados na tabela 3.20. Destacam-se aí os Outros Serviços de Terceiros – Pessoa Jurídica com 45,5% do total, os Materiais de Consumo com 15,9% e as Despesas com Locação de Mão de Obra com 10,3% das despesas do período.

A Tabela 3.21 apresenta dados comparativos entre o ano de 2012 e 2013 dos Programas de Governo realizados por meio de recursos vinculados, (Fonte 30 em 2012 e fontes 130 e 330 em 2013). Observa-se que no montante total aplicado houve um crescimento real da ordem de 4,3%.

Dentre os programas de governo o Bahia Saudável absorve 76,5% dos recursos seguido das Ações de Apoio Administrativo do Poder Executivo com 23,2% do total.

Quanto à obrigatoriedade de aplicação mínima em Saúde de 12% da Receita Líquida de Impostos – RLI demonstra-se abaixo os percentuais verificados nos últimos exercícios.

ANO	Valores em Real			
	2010	2011	2012	2013
RLI	14.024.226	16.026.201	17.592.511	19.774.146
Aplicação em Saúde	1.931.511	2.154.555	2.216.047	2.429.237
%	13,8%	13,4%	12,6%	12,3%

TABELA 3.21	APLICAÇÃO DE RECURSOS VINCULADOS À SAÚDE - 2012 - 2013			Valores em Real	
	EXECUTADO				
	2012 (FONTE 30)	2013 (FONTES 130 E 330)	AH <sup>(1)</sup>	AV <sup>(2)</sup>	
<b>BAHIA SAUDÁVEL</b>	<b>1.603.905.695</b>	<b>1.868.373.882</b>	<b>116,5%</b>	<b>76,5%</b>	
PESSOAL E ENCARGOS SOCIAIS	934.483.741	1.060.670.169	113,5%	44,6%	
OUTRAS DESPESAS CORRENTES	633.874.563	767.668.800	121,1%	30,2%	
INVESTIMENTOS	35.547.390	40.034.913	112,6%	1,7%	
<b>ENVELHECIMENTO ATIVO</b>	<b>151.186</b>	<b>156.785</b>	<b>103,7%</b>	<b>0,0%</b>	
OUTRAS DESPESAS CORRENTES	151.186	156.785	103,7%	0,0%	
<b>MODERNIZAÇÃO DA GESTÃO PÚBLICA</b>	<b>477.260</b>	<b>125.466</b>	<b>26,3%</b>	<b>0,0%</b>	
OUTRAS DESPESAS CORRENTES	359.624	125.466	34,9%	0,0%	
INVESTIMENTOS	117.635	0	0,0%	0,0%	
<b>RELAÇÃO GOVERNO-SOCIEDADE</b>	<b>6.097.052</b>	<b>7.643.403</b>	<b>125,4%</b>	<b>0,3%</b>	
OUTRAS DESPESAS CORRENTES	6.097.052	7.643.403	125,4%	0,3%	
<b>AÇÕES DE APOIO ADMINISTRATIVO DO PODER EXECUTIVO</b>	<b>486.127.562</b>	<b>431.438.140</b>	<b>88,7%</b>	<b>23,2%</b>	
PESSOAL E ENCARGOS SOCIAIS	313.779.488	308.367.835	98,3%	15,0%	
OUTRAS DESPESAS CORRENTES	172.348.074	123.070.305	71,4%	8,2%	
<b>OPERAÇÃO ESPECIAL</b>	<b>99.781</b>	<b>88.108</b>	<b>88,3%</b>	<b>0,0%</b>	
OUTRAS DESPESAS CORRENTES	99.781	88.108	88,3%	0,0%	
<b>TOTAL</b>	<b>2.096.858.535</b>	<b>2.307.825.784</b>	<b>110,1%</b>	<b>100,0%</b>	
<b>TOTAL corrigido pelo IGP - DI</b>	<b>2.212.814.812</b>	<b>2.307.825.784</b>	<b>104,3%</b>		

Fonte: SICOF - FIPLAN / SEFAZ

<sup>(1)</sup> Análise Horizontal. Percentual de 2013 em relação a 2012<sup>(2)</sup> Análise Vertical. Participação do item no Total



Valores em Real

### 3.6.2 APLICAÇÃO DE RECURSOS VINCULADOS À EDUCAÇÃO

Nas Tabelas 3.22 e 3.23 a seguir estão representadas as despesas empenhadas, custeadas com recursos vinculados à Educação, Fontes 107; 307; 114; 314. O artigo 212 da Constituição Federal estabelece as fontes de financiamento da educação. Os recursos vinculados à Educação são para a execução de programas relacionados à Manutenção e ao Desenvolvimento do Ensino. A aplicação desses recursos está a cargo da Secretaria de Educação.

Na Tabela 3.22 as despesas estão apresentadas por categoria econômica em Despesas Correntes e Despesas de Capital, demonstrando que as despesas correntes representam 98,7% do total despendido no exercício e, dentro de cada categoria econômica, os grupos de despesas aos quais os recursos foram destinados.

As despesas com Pessoal e Encargos sociais absorveram 68,8% do total e as outras despesas correntes 29,9%.

Em 2013 foram aplicados recursos vinculados, fontes 107; 307; 114 e 314 no montante R\$ 3.907.940.079 Desse total R\$ 1.168.131.413 (aproximadamente 30% do total) foram aplicados nas Outras Despesas Correntes, cujos principais elementos de despesas estão explicitados na tabela 3.23. Destacam-se a Locação de Mão de Obra com 33,2%; Outros Serviços de Terceiros – Pessoa Jurídica 20,3% e Outros Serviços de Terceiros – Pessoa Física 16,6%.

A Tabela 3.24 compara a execução dos Programas no exercício de 2012 e 2013 e apresenta a variação dos mesmos. Em termos reais, com valores corrigidos pelo IGP-DI, o crescimento apresentado foi de 5,0%.

Quanto à obrigatoriedade de aplicação mínima em Educação de 25% da Receita Líquida de Impostos – RLI demonstra-se abaixo os percentuais verificados nos últimos exercícios.

ANO	2010	2011	2012	2013
RLI	14.024.226	16.026.201	17.592.511	19.774.146
Aplicação em Educação	3.732.149	4.148.980	4.488.166	5.555.146
%	26,61%	25,89%	25,51%	28,09%

TABELA 3.22	APLICAÇÃO DE RECURSOS VINCULADOS À EDUCAÇÃO - 2013 Destinações de Recursos Fontes 107;307;114;314		Valore em Real
	EXECUTADO	AV <sup>(1)</sup>	
DESPESA CORRENTE	3.856.691.554	98,7%	
Pessoal e Encargos Sociais	2.688.560.141	68,8%	
Outras Despesas Correntes	1.168.131.413	29,9%	
DESPESA CAPITAL	51.248.525	1,3%	
Investimento	51.248.525	1,3%	
<b>TOTAL</b>	<b>3.907.940.079</b>	<b>100,0%</b>	

Fonte: FIPLAN / SEFAZ

<sup>(1)</sup> Análise Vertical. Participação do item no Total

TABELA 3.23	APLICAÇÃO DE RECURSOS VINCULADOS À EDUCAÇÃO - 2013 Destinações de Recursos Fontes 107;307;114;314		Valores em Real
	EXECUTADO	AV <sup>(1)</sup>	
Outras Despesas Correntes	1.168.131.413	100,0%	
Diárias Civil	7.008.424	0,6%	
Auxílio Financeiro a Estudantes	9.123.796	0,8%	
Material de Consumo	13.801.989	1,2%	
Material, Bem ou Serviço para Distribuição Gratuita	25.359.454	2,2%	
Passagens e Despesas com Locomoção	10.040.694	0,9%	
Outros Serviços de Terceiros - Pessoa Física	194.052.952	16,6%	
Locação de Mão de Obra	388.226.574	33,2%	
Outros Serviços de Terceiros - Pessoa Jurídica	236.629.487	20,3%	
Contribuições	131.620.786	11,3%	
Auxílio-Alimentação	68.034.774	5,8%	
Auxílio-Transporte	27.607.214	2,4%	
Despesas de Exercícios Anteriores	41.402.664	3,5%	
Outros	15.222.605	1,3%	

Fonte: FIPLAN/SEFAZ

TABELA 3.24	APLICAÇÃO DE RECURSOS VINCULADOS À EDUCAÇÃO - 2012 - 2013	EXECUTADO			Valores em Real
		2012 (FONTE: 07 E 14)	2013 (FONTES: 107;307;114;314)	AH <sup>(1)</sup>	AV <sup>(2)</sup>
	<b>FORTALECIMENTO DA EDUCAÇÃO BÁSICA</b>	<b>2.386.244.836</b>	<b>2.701.383.258</b>	<b>113,2%</b>	<b>67,7%</b>
	PESSOAL E ENCARGOS SOCIAIS	1.826.085.994	1.993.414.126	109,2%	51,8%
	OUTRAS DESPESAS CORRENTES	546.242.829	698.276.036	127,8%	15,5%
	INVESTIMENTOS	13.916.013	9.693.096	69,7%	0,4%
	<b>ALFABETIZAÇÃO E EDUCAÇÃO DE JOVENS E ADULTOS</b>	<b>5.918.287</b>	<b>7.420.499</b>	<b>125,4%</b>	<b>0,2%</b>
	OUTRAS DESPESAS CORRENTES	5.872.186	7.383.501	125,7%	0,2%
	INVESTIMENTOS	46.101	36.998	80,3%	0,0%
	<b>EDUCAÇÃO PROFISSIONAL</b>	<b>37.392.890</b>	<b>37.156.590</b>	<b>99,4%</b>	<b>1,1%</b>
	OUTRAS DESPESAS CORRENTES	27.175.927	19.401.716	71,4%	0,8%
	INVESTIMENTOS	10.216.963	17.754.874	173,8%	0,3%
	<b>EDUCAÇÃO SUPERIOR NO SÉCULO XXI</b>	<b>625.411.623</b>	<b>619.844.590</b>	<b>99,1%</b>	<b>17,7%</b>
	PESSOAL E ENCARGOS SOCIAIS	540.555.762	536.027.990	99,2%	15,3%
	OUTRAS DESPESAS CORRENTES	68.063.613	64.540.020	94,8%	1,9%
	INVESTIMENTOS	16.792.248	19.276.580	114,8%	0,5%
	<b>PACTO PELA VIDA</b>	<b>2.681</b>	<b>526.716</b>	<b>19649,2%</b>	<b>0,0%</b>
	OUTRAS DESPESAS CORRENTES	2.681	526.716	19649,2%	0,0%
	<b>ENVELHECIMENTO ATIVO</b>	<b>0</b>	<b>116.748</b>		<b>0,0%</b>
	OUTRAS DESPESAS CORRENTES	0	116.748		0,0%
	<b>PROMOÇÃO DA IGUALDADE RACIAL E GARANTIA DE DIREITO</b>	<b>90.189</b>	<b>756.306</b>	<b>838,6%</b>	<b>0,0%</b>
	OUTRAS DESPESAS CORRENTES	90.189	756.306	838,6%	0,0%
	<b>CIÊNCIA, TECNOLOGIA E INOVAÇÃO</b>	<b>4.962.386</b>	<b>5.928.934</b>	<b>119,5%</b>	<b>0,1%</b>
	OUTRAS DESPESAS CORRENTES	4.392.722	5.554.235	126,4%	0,1%
	INVESTIMENTOS	569.664	374.699	65,8%	0,0%
	<b>REABILITAÇÃO DO CENTRO ANTIGO DE SALVADOR</b>	<b>247.452</b>	<b>0</b>	<b>0,0%</b>	<b>0,0%</b>
	OUTRAS DESPESAS CORRENTES	247.452	0	0,0%	0,0%
	<b>ECONOMIA CRIATIVA</b>	<b>770.690</b>	<b>951.714</b>	<b>123,5%</b>	<b>0,0%</b>
	OUTRAS DESPESAS CORRENTES	642.398	753.765	117,3%	0,0%
	INVESTIMENTOS	128.292	197.949	154,3%	0,0%

Continua ...

Continuação

<b>DESENVOLVIMENTO CULTURAL</b>	<b>842</b>	<b>150.790</b>	<b>17912,8%</b>	<b>0,0%</b>
OUTRAS DESPESAS CORRENTES	842	142.790	16962,5%	0,0%
INVESTIMENTOS	0	8.000		0,0%
<b>MICROEMPRESA E EMPRESAS DE PEQUENO PORTE</b>	<b>66</b>	<b>0</b>	<b>0,0%</b>	<b>0,0%</b>
OUTRAS DESPESAS CORRENTES	66	0	0,0%	0,0%
<b>MODERNIZAÇÃO DA GESTÃO PÚBLICA</b>	<b>1.484.896</b>	<b>4.314.284</b>	<b>290,5%</b>	<b>0,0%</b>
OUTRAS DESPESAS CORRENTES	358.981	3.154.077	878,6%	0,0%
INVESTIMENTOS	1.125.916	1.160.207	103,0%	0,0%
<b>RELAÇÃO GOVERNO-SOCIEDADE</b>	<b>2.001.811</b>	<b>1.011.775</b>	<b>50,5%</b>	<b>0,1%</b>
OUTRAS DESPESAS CORRENTES	2.001.811	1.011.775	50,5%	0,1%
<b>AÇÕES DE APOIO ADMINISTRATIVO DO PODER EXECUTIVO</b>	<b>460.946.447</b>	<b>527.694.479</b>	<b>114,5%</b>	<b>13,1%</b>
PESSOAL E ENCARGOS SOCIAIS	94.576.729	158.603.815	167,7%	2,7%
OUTRAS DESPESAS CORRENTES	361.540.289	366.344.541	101,3%	10,3%
INVESTIMENTOS	4.829.429	2.746.122	56,9%	0,1%
<b>OPERAÇÃO ESPECIAL</b>	<b>1.422.866</b>	<b>683.398</b>	<b>48,0%</b>	<b>0,0%</b>
PESSOAL E ENCARGOS SOCIAIS	1.227.109	514.210	41,9%	0,0%
OUTRAS DESPESAS CORRENTES	195.757	169.188	86,4%	0,0%
<b>T O T A L</b>	<b>3.526.897.961</b>	<b>3.907.940.079</b>	<b>110,8%</b>	<b>100,0%</b>
<b>TOTAL corrigido pelo IGP - DI</b>	<b>3.721.935.419</b>	<b>3.907.940.079</b>	<b>105,0%</b>	

Fonte: SICOF - FIPLAN / SEFAZ

<sup>(1)</sup> Análise Horizontal. Percentual de 2013 em relação a 2012<sup>(2)</sup> Análise Vertical. Participação do item no Total

### 3.7 GESTÃO ORÇAMENTÁRIA DOS FUNDOS ESPECIAIS

Os fundos especiais são criados para melhorar o controle do uso de recursos em áreas específicas do governo. Para isso, os entes estatais (União, Estados, DF e Municípios) criam fundos especiais vinculados a seus órgãos ou entidades.

Os fundos especiais estão disciplinados na Lei nº 4.320/64 e se constituem no produto das receitas específicas, que, por lei, se vinculam à realização de determi-

nados objetivos ou serviços. A Lei de criação do Fundo Especial pode determinar as peculiaridades de sua aplicação.

No exercício de 2013, foram analisados de forma detalhada o FUNCEP, o FCBA e o FIES.

#### 3.7.1 FUNDO ESTADUAL DE COMBATE A POBREZA – FUNCEP

Por meio da Lei nº 7.988/2001 foi instituído o Fundo Estadual de Combate e Erradicação da Pobreza – FUNCEP, que está vinculado à Casa Civil.

O FUNCEP foi instituído com a finalidade de viabilizar à população do Estado o acesso a níveis dignos de subsistência, cujos recursos serão aplicados em ações suplementares de nutrição, habitação, educação, saúde, reforço da renda familiar e outros programas de relevante interesse social voltados para melhoria da qualidade de vida.

Dentre os recursos que compõem o Fundo, podemos citar, por exemplo, o produto da arrecadação equivalente a dois pontos percentuais adicionais à alíquota do Imposto sobre Operações relativas à Circulação de Mercadorias e sobre Prestações de Serviços de Transporte Interestadual e Intermunicipal e de Comunicação – ICMS incidentes sobre os produtos e serviços especificados no Art. 16 da Lei nº 7.014, de 4 de dezembro de 1996.

A Tabela 3.25 apresenta as receitas recolhidas pelo Fundo, (Fonte 128 e 328). O total de recursos arrecadados no exercício somou R\$ 537.436.185, sendo que 93,0% dessas receitas provêm da arrecadação do ICMS destinada ao fundo.

Nesta Tabela, as despesas do FUNCEP, estão apresentadas por subfunção. Entende-se por Subfunção uma partição da Função. Merecem destaques as seguintes subfunções: Extensão Rural, com 19,9% do total aplicado, Saneamento Básico Rural 16,8%, Assistência à Criança e ao Adolescente, com 15,1% e Assistência Comunitária, com 11,8% dos recursos aplicados pelo Fundo.

TABELA 3.25		RECEITA E DESPESA DO FUNCEP - 2013	Valores em Real
DISCRIMINAÇÃO	REALIZAÇÃO/ EXECUÇÃO	AV <sup>(1)</sup>	
Receitas Totais da Fonte 28	537.436.185	100%	
Receita Tributária	499.962.270	93,0%	
Adicional de Alíquota do ICMS	499.962.270	93,0%	
Receita Patrimonial	34.790.187	6,5%	

Continuação

Remuneração de Depósitos Bancários	34.790.187	6,5%
<b>Outras Receitas Correntes</b>	<b>2.683.728</b>	<b>0,5%</b>
Multas e Juros de Mora dos Tributos	583.078	0,1%
Indenizações e Restituições	2.100.650	0,4%
<b>Despesas por Subfunção da Fonte 128 e 328</b>	<b>449.592.144</b>	<b>100%</b>
<b>Planejamento e Orçamento</b>	<b>682.573</b>	<b>0,2%</b>
Administração Geral	20.159.191	4,5%
Administração Financeira	3.308.763	0,7%
Formação de Recursos Humanos	3.241	0,0%
Assistência ao Idoso	5.911.838	1,3%
Assistência À Criança e ao Adolescente	67.765.562	15,1%
Assistência Comunitária	52.840.131	11,8%
Alimentação e Nutrição	19.507.288	4,3%
Empregabilidade	6.709.776	1,5%
Fomento ao Trabalho	6.958.321	1,5%
Ensino Médio	4.423.985	1,0%
Ensino Profissional	3.327.981	0,7%
Educação de Jovens e Adultos	273.042	0,1%
Difusão Cultural	238.000	0,1%
Custódia e Reintegração Social	137.788	0,0%
Direitos Individuais, Coletivos e Difusos	12.535.088	2,8%
Infraestrutura Urbana	28.418.914	6,3%
Habitação Rural	583.882	0,1%
Habitação Urbana	10.152.609	2,3%
Saneamento Básico Rural	75.406.085	16,8%
Difusão do Conhecimento Científico e Tecnológico	2.596.947	0,6%
Promoção da Produção Vegetal	21.135.357	4,7%
Promoção da Produção Animal	9.637.323	2,1%
Extensão Rural	89.663.931	19,9%
Irrigação	1.297.157	0,3%
Reforma Agrária	2.883.994	0,6%
Promoção Industrial	343.710	0,1%
Produção Industrial	696.322	0,2%
Desporto Comunitário	1.993.344	0,4%

Fonte: FIPLAN /SEFAZ

<sup>(1)</sup> Análise Vertical. Participação do item no total da receita e da despesa em 2013

Continua ...

### 3.7.2 FUNDO DE CULTURA DA BAHIA – FCBA

Instituído pela Lei nº 9.431, de 11 de fevereiro de 2005, o Fundo de Cultura da Bahia – FCBA é vinculado à Secretaria da Cultura – SECULT, e tem como objetivo incentivar e estimular a produção artístico-cultural do Estado. Esse Fundo custeia total ou parcialmente projetos estritamente culturais de iniciativa de pessoas físicas ou jurídicas de direito público ou privado.

Dentre os recursos que compõem o Fundo podemos citar, por exemplo, as contribuições de mantenedores, na forma prevista em regulamento; as transferências à Conta do Orçamento Geral e os auxílios, subvenções e outras contribuições de entidades públicas ou privadas, nacionais ou estrangeiras.

Na Tabela 3.26, estão demonstradas as receitas do FCBA, Fontes 150;151;350 e 351, que apresentaram, em 2013, o valor de R\$ 51.585.000 e as despesas empenhadas, por subfunção, num montante de R\$ 44.092.118. A aplicação dos

<b>TABELA 3.26</b>	<b>RECEITA E DESPESA DO FCBA - 2013</b>	<b>Valores em Real</b>
<b>DISCRIMINAÇÃO</b>	<b>REALIZAÇÃO/EXECUÇÃO</b>	<b>AV <sup>(1)</sup></b>
Receitas Totais	51.585.000	100,0%
Receitas Correntes do FCBA	38.688.750	75,0%
Receita ref. A Cota Parte devida aos Municípios	12.896.250	25,0%
<b>Despesas Totais por Subfunção</b>	<b>44.092.118</b>	<b>100,0%</b>
Administração Geral	1.662.024	3,8%
Comunicação Social	289.818	0,7%
Difusão Cultural	29.244.027	66,3%
Transferências ao Municípios	12.896.250	29,2%

Fonte: FIPLAN / SEFAZ

<sup>(1)</sup> Análise Vertical. Participação do item no total da receita e da despesa em 2013

recursos ocorreu principalmente na subfunção Difusão Cultural que absolveu 66,3% das aplicações do Fundo.

### 3.7.3 FUNDO DE INVESTIMENTOS ECONÔMICO E SOCIAL DA BAHIA – FIES

O FIES foi instituído pela Lei nº 8.632, de 12 de Junho de 2003, com a finalidade de auferir contribuições destinadas a implementar programas sociais no Estado da Bahia e em seus Municípios. Esses programas são implantados mediante termo de acordo, junto com empresas interessadas em contribuir para os programas estaduais de investimento em infraestrutura e em ações sociais.

Os recursos do FIES (Fontes 160; 161; 360 e 361) são destinados a investimentos em infraestrutura e em ações de natureza social do Estado ou dos Municípios e à manutenção do equilíbrio fiscal do Estado da Bahia.

Dentre os recursos que compõem o Fundo, podemos citar, por exemplo, as contribuições de empresas interessadas em participar dos Programas estaduais de investimento em infraestrutura e em ações sociais.

A Tabela 3.27 mostra a movimentação de recursos do FIES no exercício de 2013. Neste exercício, a Receita Total do Fundo foi de R\$ 216.000.081 e o total de despesas executado atingiu de R\$ 389.623.292 evidenciando que em 2013 houve aplicação de recursos arrecadados em anos anteriores.

Analisando a execução orçamentária do FIES, nota-se que em 2013 a destinação primordial dos recursos foi para o pagamento dos serviços da dívida interna, visando a manutenção do equilíbrio econômico, um dos objetivos do Fundo, que absorveu 84,4% dos recursos.



TABELA 3.27	RECEITA E DESPESA DO FIES - 2013	Valores em Real
DISCRIMINAÇÃO	REALIZAÇÃO/ EXECUÇÃO	AV <sup>(1)</sup>
Receitas Totais	216.000.081	100,0%
Receitas do FIES Estado	162.000.000	75,0%
Cota Parte dos Municípios	54.000.000	25,0%
Receita Patrimonial	81	0,0%
Despesas Totais por Subfunção	389.623.292	100,0%
Desenvolvimento Tecnológico e Engenharia	1.681.238	0,4%
Serviço da Dívida Interna	328.717.337	84,4%
Difusão do Conhecimento Científico e Tecnológico	5.224.717	1,3%
Transferências aos Municípios	54.000.000	13,9%

Fonte: FIPLAN / SEFAZ

<sup>(1)</sup> Análise Vertical. Participação do item no total da receita e da despesa em 2013

## 4. GESTÃO FINANCEIRA

**R**ealizar a Gestão Financeira significa o planejamento, a análise e o controle dos recursos financeiros do Tesouro Estadual com o fim de atender às diversas funções da despesa, bem como buscar uma administração eficiente das reservas financeiras para cobertura das obrigações constitucionais e legais.

No gerenciamento da movimentação de recursos financeiros do Tesouro Estadual são consideradas as disponibilidades existentes, ou seja, o efetivo ingresso de recursos em caixa, devendo ser procedidas liberações de recursos aos diversos órgãos, fundos e entidades estaduais, em cada função específica da despesa, de forma a cumprir a programação orçamentária e financeira estabelecida para o período.

A programação financeira estabelece os valores a serem transferidos para as diversas unidades orçamentárias e gestoras responsáveis pela realização de despesas com projetos, atividades e operações especiais, considerando o cronograma de desembolso mensal.

Nesta programação são observadas também as prioridades de gasto, inclusive as sazonalidades específicas de alguns deles, a política fiscal estabelecida para o

período e o cumprimento dos parâmetros de vinculações constitucionais e legais das receitas realizadas e as especificações para cada fonte de recurso.

### 4.1 BALANÇO FINANCEIRO

Demonstra a receita e a despesa orçamentárias, bem como os recebimentos e os pagamentos de natureza extraorçamentária, conjugados com os saldos em espécie provenientes do exercício anterior, e os que se transferem para o exercício seguinte.

O Balanço financeiro, que é o anexo 13 da Lei Federal nº 4.320/64, está demonstrado em sua forma legal nos anexos deste trabalho. Com o objetivo de facilitar o entendimento de tal demonstrativo, foi elaborado um balanço financeiro resumido, conforme pode ser observado na Tabela 4.01.

Este demonstrativo representa um fluxo financeiro de entradas, saídas e saldos. Na coluna de ingressos estão registradas as operações orçamentárias, transferências financeiras recebidas, operações extraorçamentárias e saldo do exercício anterior. Já na coluna de dispêndios estão as operações orçamentárias, transferências financeiras concedidas, operações extraorçamentárias e saldo para o exercício seguinte.

TABELA 4.01	BALANÇO FINANCEIRO RESUMIDO - 2013		Valores em Real
DISCRIMINAÇÃO	INGRESSOS	DISPÊNDIOS	
Orçamentários	32.986.752.663	31.919.731.903	
Transferências Financeiras	25.000.000	-	
Extraorçamentários	2.053.848.932	1.962.506.719	
<b>SUBTOTAL</b>	<b>35.065.601.595</b>	<b>33.882.238.622</b>	
Saldo do Exercício Anterior	4.363.982.299		
Saldo para o Exercício Seguinte		5.547.345.271	
<b>TOTAL GERAL</b>	<b>39.429.583.894</b>	<b>39.429.583.894</b>	

Fonte: SEFAZ

No exercício de 2013 os ingressos totalizaram R\$ 35.065.601.595 enquanto os dispêndios foram da ordem de R\$ 33.882.238.622.

Também com o objetivo de melhorar o entendimento do Balanço Financeiro Consolidado do Estado, foi elaborada a Tabela 4.02 que representa um demonstrativo de fluxo financeiro dos órgãos, fundos e entidades estaduais e suas unidades vinculadas. Vale informar que dos valores orçamentários de receita e despesa foram excluídas as transações intraorçamentárias.

Analisando o fluxo, pode-se observar que o saldo oriundo do exercício de 2012 para o exercício de 2013 foi de R\$ 4.363.982.299. Ao longo do ano de 2013 ocorreram recebimentos e pagamentos (ingressos e dispêndios) que resultaram o saldo financeiro de R\$ 5.547.345.271, transferido para o exercício de 2014.

TABELA 4.02	FLUXO FINANCEIRO - 2013	Valores em Real
DISCRIMINAÇÃO	VALOR	
Saldo do Exercício Anterior	4.363.982.299	
Caixa e equivalente de caixa	4.363.982.299	
Caixa	3.449	
Bancos	1.970.135.862	
Aplicações Financeiras	2.393.842.988	
<b>(+) Receitas Orçamentárias</b>	<b>32.986.752.663</b>	
Receitas Correntes	29.631.955.399	
Receitas de Capital	3.354.797.264	
<b>(+) Transferências financeiras recebidas</b>	<b>25.000.000</b>	
<b>(-) Despesas Orçamentárias</b>	<b>31.919.731.903</b>	
Despesas Correntes	27.551.073.958	
Despesas de Capital	4.368.657.945	
<b>(-) Transferências financeiras concedidas</b>	<b>-</b>	
<b>(+) Movimentação Extraorçamentária <sup>(1)</sup></b>	<b>91.342.213</b>	
<b>(=) Saldo para o Exercício Seguinte</b>	<b>5.547.345.271</b>	
Caixa e equivalente de caixa	5.547.345.271	
Caixa	-	
Bancos	3.133.352.304	
Aplicações Financeiras	2.413.992.968	

Fonte: SEFAZ

<sup>(1)</sup> Movimentação Extraorçamentária = Ingressos Extraorçamentários - Dispêndios Extraorçamentários.

#### Quociente da Execução Financeira

Por esse quociente se verifica o resultado do exercício financeiro que está sendo demonstrado no balanço financeiro.

$$\frac{\text{INGRESSOS}}{\text{DISPÊNDIOS}} = \frac{35.065.601.595}{33.882.238.622} = 1,03$$

O resultado próximo a 1 demonstra equilíbrio entre os ingressos de R\$ 35.065.601.595 e os dispêndios de R\$ 33.882.238.622. A diferença entre tais valores representa superávit de R\$ 1.183.362.973.

## 4.2 SALDO PARA O EXERCÍCIO SEGUINTE

Conforme observado na Tabela 4.02 – Fluxo Financeiro do Estado, o exercício de 2013 finalizou com saldo da ordem de R\$ 5.547.345.271, enquanto no ano anterior o saldo foi de R\$ 4.363.982.299.

### Quociente dos Saldos Financeiros

$$\frac{\text{SALDO PARA O EXERCÍCIO SEGUINTE}}{\text{SALDO DO EXERCÍCIO ANTERIOR}} = \frac{5.547.345.271}{4.363.982.299} = 1,27$$

Esse quociente, quando maior que 1, demonstra que os recebimentos do exercício foram maiores que os pagamentos, e que houve um superávit financeiro. O quociente em questão de 1,27 diz que as disponibilidades entre 01/01/2013 e 31/12/2013 cresceram 27%, ou seja, houve superávit no valor de R\$ 1.183.362.972.

## 4.3 ANÁLISES FINANCEIRAS

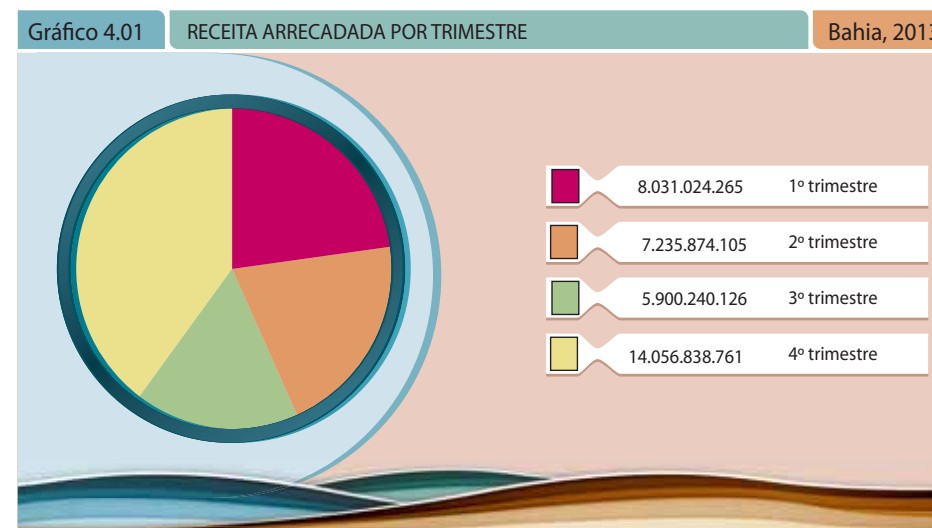
A Tabela 4.03 realiza um comparativo financeiro, por trimestre, contendo os dados da receita arrecadada, das despesas empenhadas e despesas pagas.

TABELA 4.03	RECEITA E DESPESA EXERCÍCIO 2013		Valores em Real
	TRIMESTRE	RECEITA ARRECADADA	DESPESA EMPENHADA
1º	8.031.024.265	5.053.882.258	2.299.930.370
2º	7.235.874.105	10.094.199.655	8.754.252.297
3º	5.900.240.126	8.271.069.227	9.116.604.255
4º	14.056.838.761	10.818.656.946	12.701.671.667
Totais	35.223.977.256	34.237.808.086	32.872.458.590

Fonte: FIPLAN/SEFAZ

Obs: Estão somados aos valores apresentados nesta tabela, as receitas e despesas intra-orçamentárias.

Conforme se pode observar, o destaque na arrecadação da receita aconteceu no último trimestre (R\$ 14.056.838.761), que por sua vez permitiu que neste mesmo trimestre fossem pagos R\$ 12.701.671.667. Os gráficos 4.01 e 4.02 ilustram as receitas arrecadadas e despesas pagas no exercício de 2013.

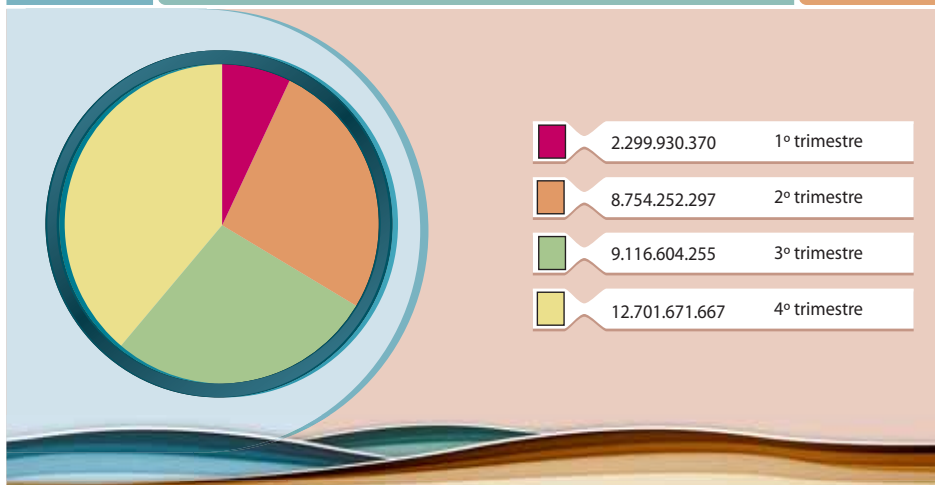


Fonte: FIPLAN/SEFAZ

Gráfico 4.02

DESPESA PAGA POR TRIMESTRE

Bahia, 2013



Fonte: FIPLAN/SEFAZ

TABELA 4.04		EVOLUÇÃO DO DISPONÍVEL ATUALIZADO PELO IGP-DI	Valores em Real
ANO	VALOR	% SOBRE ANO ANTERIOR	
2013	5.547.345.271	20%	
2012	4.605.310.520	80%	
2011	2.558.488.417	7%	
2010	2.392.130.676	-	

Fonte: SEFAZ

## 4.4 RESULTADO FINANCEIRO

O Resultado Financeiro consiste na diferença entre os ingressos e os dispêndios. Conforme comparativo dos Resultados Financeiros na Tabela 4.05, verifica-se superávit financeiro ao longo dos últimos quatro exercícios.

No exercício de 2013 as receitas orçamentárias e extraorçamentárias foram superiores às despesas orçamentárias e extraorçamentárias, ocasionando um superávit financeiro de R\$ 1.183.362.973.

TABELA 4.05	COMPARATIVO DO RESULTADO FINANCEIRO (ATUALIZADO IGPI - DI)			Valores em Real
DISCRIMINAÇÃO	2010	2011	2012	2013
Receita Orçamentária	29.783.792.846	30.889.337.520	33.755.008.100	33.011.752.663
(-) Despesa Orçamentária	(29.554.722.465)	(30.963.489.779)	(32.060.200.692)	(31.919.731.903)
Movimentação Extraorçamentária Líquida	399.021.530	354.715.721	543.974.208	91.342.213
(=) Superávit Financeiro	628.091.911	280.563.462	2.238.781.617	1.183.362.973

Fonte: SEFAZ

Na elaboração desta tabela foi somada à Receita Orçamentária do exercício de 2013 o valor R\$ 25.000.000 relativo às transferências financeiras. Tal procedimento tem caráter meramente ilustrativo e serve de base de comparação com os exercícios anteriores.



## 5. GESTÃO PATRIMONIAL

**N**a avaliação da Gestão Patrimonial são considerados os dados referentes à situação de liquidez, à estrutura de captação e à rentabilidade da aplicação de recursos, assim como as ações e decisões governamentais que influenciaram a estrutura patrimonial no período analisado.

A administração do patrimônio público corresponde à verificação das necessidades de manutenção ou aumento dos ativos circulantes e não circulantes, tendo em vista o cumprimento das obrigações imediatas constantes do passivo circulante, bem como a redução dos compromissos de longo prazo do passivo não circulante.

Neste tópico serão apresentados os dados referentes à evolução patrimonial das Demonstrações Contábeis Consolidadas do Estado da Bahia em 2013, com comentários acerca dos registros contábeis efetuados neste período em decorrência de exigências legais, demonstrando os reflexos significativos ocorridos nos resultados e na estrutura patrimonial.

O presente trabalho encontra-se em conformidade com as novas Normas Brasileiras de Contabilidade aplicadas a Administração Pública, de acordo com os ditames da Lei nº 11.638/07 e da Lei nº 11.941/09, complementadas pela Resolução CFC 1.161/09 que aprovou o Manual de Contabilidade do Sistema CFC/CRC. As

normas atuais estão em consonância com as orientações do IFAC – International Federation of Accountants, que vêm expedindo nos últimos anos as International Public Sector Accounting Standards (IPSAs).

### 5.1 BALANÇO PATRIMONIAL

O Balanço Patrimonial, dentro dos ditames da Nova Contabilidade Pública, demonstra o Ativo Circulante, o Ativo Não Circulante, o Passivo Circulante, o Passivo Não Circulante e o Patrimônio Líquido, conforme Lei nº 11.638/07, Lei nº 11.941/09 e Resolução CFC nº 1.161/09, evidenciando integralmente, em determinado momento, os bens e direitos da Unidade Contábil Consolidada e os compromissos assumidos com terceiros.

A Contabilidade brasileira passa por um processo de convergência às normas internacionais. Esse processo abrange tanto a área privada, quanto o setor público, e trata-se da adoção das normas internacionais de contabilidade visando uma maior padronização e qualidade das informações.

Em um passado bem recente, do qual a Nova Contabilidade Pública está se desvencilhando, os registros dos fatos contábeis não obedeciam aos princípios da competência e da oportunidade. Os aspectos patrimoniais não eram

perseguidos à risca, investindo-se atenção maior aos aspectos orçamentários.

O novo modelo dá enfoque ao patrimônio público, objeto da contabilidade aplicada ao setor público, demonstrando que faz-se necessário evidenciar sua exata dimensão. Com o intuito de evidenciar adequadamente o patrimônio público, os bens móveis e imóveis devem ser apresentados pelo seu valor real e justo, ou seja, a contabilidade pública passa a utilizar os institutos da depreciação, amortização, exaustão, reavaliação, redução ao valor recuperável e das provisões. Há, com isso,

uma total observância dos princípios contábeis da competência e da oportunidade.

Essa Contabilidade Patrimonial no Setor Público implica no registro das receitas e despesas públicas segundo o regime de competência, retirando o enfoque predominante dado até então ao Orçamento Público e sua execução.

A Tabela 5.01 demonstra o Balanço Patrimonial Resumido referente ao exercício de 2013.

Tabela 5.01	BALANÇO PATRIMONIAL		PASSIVO	Valores em Real	
	2013	AV <sup>(1)</sup>		2013	AV <sup>(2)</sup>
ATIVO	2013	AV <sup>(1)</sup>	PASSIVO	2013	AV <sup>(2)</sup>
<b>ATIVO CIRCULANTE</b>	<b>6.854.903.426</b>	<b>28,17%</b>	<b>PASSIVO CIRCULANTE</b>	<b>3.942.047.356</b>	<b>2,82%</b>
Caixa e Equivalentes de Caixa	5.547.345.271	22,80%	Obrigações Trabalhistas, Previdenciárias e Assistenciais à Pagar a Curto Prazo	167.841.493	0,12%
Créditos à Curto Prazo	429.321.182	1,76%	Empréstimos e Financiamentos à Curto Prazo	839.839.151	0,60%
Clientes	8.947.638	0,04%	Fornecedores e Contas a Pagar à Curto Prazo	1.398.564.035	1,00%
Créditos Tributários à Receber	-	-	Obrigações Fiscais à Curto Prazo	18.447.401	0,01%
Dívida Ativa Tributária	-	-	Obrigações de Repartição a Outros Entes	-	-
Dívida Ativa Não Tributária - Clientes	-	-	Provisões à Curto Prazo	-	-
Créditos de Transferências a Receber	10.982.625	0,05%	Demais Obrigações à Curto Prazo	1.517.355.276	1,09%
Empréstimos e Financiamentos Concedidos	409.390.920	1,68%			
(-) Ajustes de Perdas de Curto Prazo	-	-			
Demais Créditos e valores à Curto Prazo	633.896.178	2,60%			
Investimentos e Aplicações Temporárias de Curto Prazo	-	-			
Estoques	244.340.794	1,00%			
VPD Pagas Antecipadamente	-	-			
<b>ATIVO NÃO CIRCULANTE</b>	<b>17.480.586.618</b>	<b>71,83%</b>	<b>PASSIVO NÃO CIRCULANTE</b>	<b>135.835.160.345</b>	<b>97,18%</b>
Ativo Realizável à Longo Prazo	2.043.146.705	8,40%	Obrigações Trabalhistas, Previdenciárias e Assistenciais à Pagar à Longo Prazo	607.276.488	0,43%
Créditos à Longo Prazo	1.424.418.335	5,85%	Empréstimos e Financiamentos à Longo Prazo	11.996.655.231	8,58%
Clientes	-	-			

Continua ...

Continuação

Créditos Tributários à Receber	257.790.308	1,06%	Fornecedores à Longo Prazo	1.495.180.647	1,07%
Dívida Ativa Tributária	10.218.954.482	41,99%	Obrigações Fiscais à Longo Prazo	-	-
Dívida Ativa não Tributária - Clientes	76.814.053	0,32%	Provisões à Longo Prazo	121.609.575.165	87,00%
Empréstimos e Financiamentos Concedidos	709.942.718	2,92%	Demais Obrigações à Longo Prazo	126.472.814	0,09%
(-) Ajustes de Perdas de Crédito à Longo Prazo			Resultado Diferido	-	-
Prazo	(9.839.083.225)	-40,43%			
Demais Créditos e Valores à Longo Prazo	270.344.273	1,11%	<b>TOTAL DO PASSIVO</b>	<b>139.777.207.701</b>	<b>100,00%</b>
Investimentos e Aplicações Temporárias à Longo Prazo	348.082.002	1,43%			
Estoques	-	-			
VPD Pagas Antecipadamente	302.096	0,00%	<b>PATRIMÔNIO LÍQUIDO</b>	<b>2013</b>	<b>AV<sup>(3)</sup></b>
Investimentos	6.840.364.821	28,11%			
Participações Permanentes	6.840.363.213	28,11%	Patrimônio Social e Capital Social	703.637.411	-0,61%
Participações Avaliadas pelo Método			Adiantamento para Futuro Aumento de Capital	-	-
de Equivalência Patrimonial	1.273.583.024	5,23%	Reservas de Capital	-	-
Participações Avaliadas pelo			Ajustes de Avaliação Patrimonial	-	-
Método de Custo	5.566.780.189	22,88%	Reservas de Lucros	472.557.751	-0,41%
Propriedades para Investimento	-	-	Demais Reservas	-	-
Demais Investimentos Permanentes	1.608	0,00%	Resultados Acumulados	(116.617.912.819)	101,02%
Imobilizado	8.597.074.654	35,33%	Lucros e Prejuízos do Exercício	(10.481.604.082)	9,08%
Bens Móveis	2.778.199.482	11,42%	Lucros e Prejuízos Acumulados de Exercícios Anteriores	(105.708.495.908)	91,57%
(-) Depreciação Acumulada Bens Móveis	(1.062.233.059)	-4,36%	Ajustes de exercícios anteriores	(298.596.301)	0,26%
Bens Imóveis	8.764.201.572	36,01%	(-) Ações / Cotas em Tesouraria	-	-
(-) Depreciação Acumulada Bens Imóveis	(1.883.093.341)	-7,74%			
Intangível	438	0,00%			
Softwares	-	-			
Marcas, Direitos e Patentes Industriais	438	0,00%			
Direitos de Uso de Imóveis	-	-	<b>TOTAL DO PATRIMÔNIO LÍQUIDO</b>	<b>(115.441.717.657)</b>	<b>100,00%</b>
<b>TOTAL</b>	<b>24.335.490.044</b>	<b>100,00%</b>	<b>TOTAL</b>	<b>24.335.490.044</b>	

Continuação

<b>ATIVO FINANCEIRO</b>	<b>6.202.660.958</b>	<b>PASSIVO FINANCEIRO</b>	<b>2.699.791.786</b>
<b>ATIVO PERMANENTE</b>	<b>18.132.829.086</b>	<b>PASSIVO PERMANENTE</b>	<b>137.077.415.915</b>
		SALDO PATRIMONIAL	(115.441.717.657)
<b>TOTAL</b>	<b>24.335.490.044</b>	<b>TOTAL</b>	<b>24.335.490.044</b>
<b>COMPENSAÇÕES</b>	<b>2013</b>	<b>COMPENSAÇÕES</b>	<b>2013</b>
Saldo dos Atos Potenciais Ativos		Saldo dos Atos Potenciais Passivos	
<b>ATOS POTENCIAIS</b>	<b>150.189.235</b>	<b>ATOS POTENCIAIS</b>	<b>150.189.235</b>
<b>TOTAL</b>	<b>150.189.235</b>	<b>TOTAL</b>	<b>150.189.235</b>

<sup>(1)</sup> Análise Vertical. Participação do item no total do Ativo<sup>(2)</sup> Análise Vertical. Participação do item no total do Passivo<sup>(3)</sup> Análise Vertical. Participação do item no total do Patrimônio Líquido

Observa-se que o Ativo Circulante somado ao Ativo Não Circulante compõe o Ativo Total, que resultou em R\$ 24.335.490.044. O Passivo Total formado pelo somatório dos Passivos Circulante e Não Circulante alcançou R\$ 139.777.207.701. Com este resultado, o Passivo foi superior ao Ativo, gerando um Passivo a Descoberto no valor de R\$ 115.441.717.657. Este resultado ou saldo patrimonial será objeto de análise no item 5.7.

Ao final do Balanço Patrimonial foi apresentada ainda a antiga divisão do Ativo e do Passivo, disciplinada pela Lei nº 4.320/64, a qual não foi esvaziada pelas novas Normas Brasileiras de Contabilidade aplicadas a Administração Pública. Segundo ela, o ativo e o passivo dividem-se em Financeiro e Permanente, que somados formam, respectivamente, o Ativo Real e o Passivo Real.

## 5.2 ATIVO CIRCULANTE

O Ativo Circulante é composto por direitos realizáveis até o término do exercício seguinte, implicando no registro de valores a receber de tributos e contribuições devidos pelos contribuintes, o que não ocorria, até então, antes da arrecadação

efetiva pelo regime de caixa. As transferências a serem realizadas até o término do exercício seguinte bem como quaisquer outros direitos de curto prazo também compõem o Ativo Circulante, mesmo que ainda não recebidos.

A Tabela 5.02 mostra que os R\$ 5.547.345.271 do Caixa e seus Equivalentes, recursos disponíveis para realização imediata, representam 80,93% do total do Circulante (R\$ 6.854.903.426).

<b>TABELA 5.02</b>	<b>ATIVO CIRCULANTE</b>	<b>Valores em Real</b>
<b>DISCRIMINAÇÃO</b>	<b>2013</b>	<b>AV <sup>(1)</sup></b>
<b>ATIVO CIRCULANTE</b>	<b>6.854.903.426</b>	<b>100,00%</b>
Caixa e Equivalentes de Caixa	5.547.345.271	80,93%
Créditos à Curto Prazo	429.321.182	6,26%
Clientes	8.947.638	0,13%
Créditos Tributários à Receber	-	-
Dívida Ativa Tributária	-	-
Dívida Ativa Não Tributária - Clientes	-	-
Créditos de Transferências a Receber	10.982.625	0,16%
Empréstimos e Financiamentos Concedidos	409.390.920	5,97%
(-) Ajustes de Perdas de Curto Prazo	-	-
<b>Demais Créditos e valores à Curto Prazo</b>	<b>633.896.178</b>	<b>9,25%</b>
Investimentos e Aplicações Temporárias de Curto Prazo	-	-
Estoques	244.340.794	3,56%
<b>VPD Pagas Antecipadamente</b>	<b>-</b>	<b>-</b>

<sup>(1)</sup> Análise Vertical. Participação do item no total do Ativo Circulante

O Ativo Financeiro que, segundo a Lei nº 4.320/64, engloba os créditos e valores realizáveis independentemente de autorização orçamentária e os valores numéricos, somou R\$ 6.202.660.958 em 2013 (Tabela 5.01).

### 5.3 PASSIVO CIRCULANTE

O Passivo Circulante é composto pelo agrupamento dos compromissos de curto prazo, aqueles exigíveis em até doze meses. Na Tabela 5.03 pode ser verificado que, no exercício de 2013, o valor total das obrigações de curto prazo foi R\$ 3.942.047.356, o que representa apenas 2,82% do Passivo Total (Tabela 5.01).

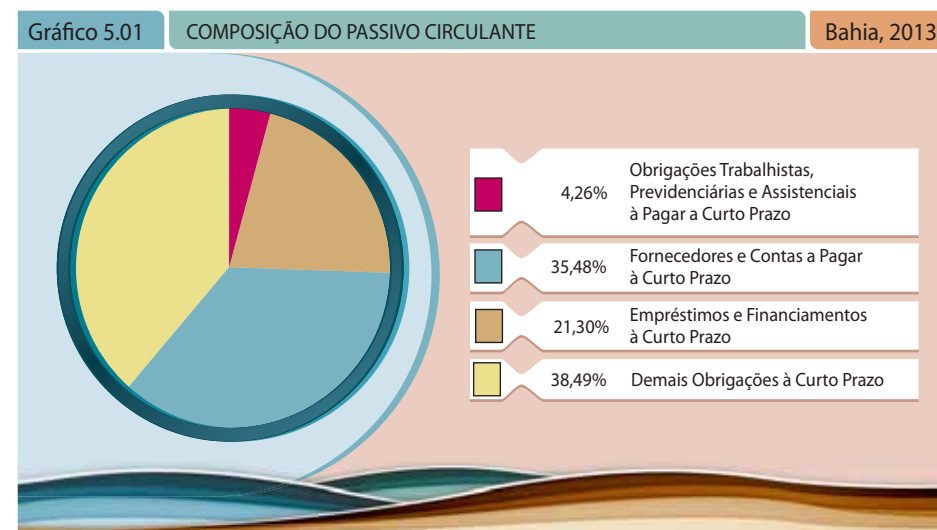
Observa-se na Tabela 5.03, que em 2013 os itens mais significativos foram “Demais Obrigações à Curto Prazo” e “Fornecedores e Contas a Pagar de Curto Prazo”, com valores de R\$ 1.517.355.276 e R\$ 1.398.564.035, respectivamente, representando 38,49% e 35,48%, nessa ordem, do Total do Passivo Circulante.

<b>TABELA 5.03</b>	<b>PASSIVO CIRCULANTE</b>	<b>Valores em Real</b>
<b>DISCRIMINAÇÃO</b>	<b>2013</b>	<b>AV <sup>(1)</sup></b>
<b>PASSIVO CIRCULANTE</b>	<b>3.942.047.356</b>	<b>100,00%</b>
Obrigações Trabalhistas, Previdenciárias e Assistenciais à Pagar a Curto Prazo	167.841.493	4,26%
Empréstimos e Financiamentos à Curto Prazo	839.839.151	21,30%
Fornecedores e Contas a Pagar à Curto Prazo	1.398.564.035	35,48%
Obrigações Fiscais à Curto Prazo	18.447.401	0,47%
Obrigações de Repartição a Outros Entes	-	-
Provisões à Curto Prazo	-	-
Demais Obrigações à Curto Prazo	1.517.355.276	38,49%

<sup>(1)</sup> Análise Vertical. Participação do item no total do Passivo Circulante

As “Demais Obrigações à Curto Prazo” englobam os compromissos não classificados nos subgrupos anteriores e que tenham vencimento em até doze meses. A conta “Fornecedores e Contas a Pagar de Curto Prazo” compreende obrigações com fornecedores de mercadorias, matéria-prima e materiais utilizados nas atividades operacionais da entidade, além da prestação de serviços cujas contas tenham vencimento em até doze meses, como água, energia elétrica, telefone e outros.

O Gráfico 5.01 ilustra a composição do Passivo Circulante no Balanço Patrimonial do Estado em 2013.



Fonte: FIPLAN / SEFAZ

O Passivo Financeiro que, segundo a Lei nº 4.320/64, compreende as dívidas fundadas e outros compromissos que independam de autorização orçamentária para pagamento, como os restos a pagar e o serviço da dívida a pagar, somou R\$ 2.699.791.786 em 2013 (Tabela 5.01).



## 5.4 APURAÇÃO DO DÉFICIT OU SUPERÁVIT DE CURTO PRAZO

A apuração da diferença entre Ativo e Passivo Circulantes fornece o resultado a curto prazo do Balanço Patrimonial. A diferença positiva indica um Superávit e a negativa um Déficit com relação à capacidade saldar compromissos à curto prazo.

Em 2013, pode-se verificar a existência de um Superávit Bruto no curto prazo de R\$ 2.912.856.070 (diferença entre o Ativo Circulante e o Passivo Circulante), indicando que os direitos de curto prazo do Estado da Bahia são suficientes para saldar suas obrigações de curto prazo.

Será analisado a seguir o Quociente da Liquidez Corrente, que exprime a situação financeira da Administração para saldar seus compromissos com terceiros no curto prazo.

### Quociente da Liquidez Corrente:

$$\frac{\text{ATIVO FINANCEIRO}}{\text{PASSIVO FINANCEIRO}} = \frac{6.854.903.426}{3.942.047.356} = 1,74$$

Este resultado indica que a Unidade Contábil Consolidada possui uma boa capacidade para honrar os seus compromissos no curto prazo: para cada R\$ 1,00 de obrigações, o Estado possui R\$ 1,74 de recursos no seu Ativo Circulante.

O Quociente da Situação Financeira, que apresenta também uma indicação da situação financeira da Administração, no curto prazo, está apresentado abaixo.

$$\frac{\text{ATIVO FINANCEIRO}}{\text{PASSIVO FINANCEIRO}} = \frac{6.202.660.958}{2.699.791.786} = 2,30$$

## 5.5 ATIVO NÃO CIRCULANTE

O Ativo Não Circulante representa todos os direitos realizáveis a longo prazo, os bens tangíveis e intangíveis, além dos investimentos de caráter permanente em empresas ou outras entidades (ativo permanente). O Ativo Não Circulante das Demonstrações Contábeis Consolidadas do Estado da Bahia representa 71,83% do Total do Ativo, segundo a Tabela 5.01 – Balanço Patrimonial.

Veja na Tabela 5.04, ilustrada com o Gráfico 5.02, a composição do Ativo Não Circulante por Grupo da Unidade Contábil Consolidada no exercício de 2013, onde os valores estão distribuídos em sua maioria nos itens: Imobilizado e Investimentos.

TABELA 5.04	COMPOSIÇÃO DO ATIVO NÃO CIRCULANTE	Valores em Real
DISCRIMINAÇÃO	2013	AV <sup>(1)</sup>
<b>ATIVO NÃO CIRCULANTE</b>	<b>17.480.586.618</b>	<b>100,00%</b>
Ativo Realizável à Longo Prazo	2.043.146.705	11,69%
Investimentos	6.840.364.821	39,13%
Imobilizado	8.597.074.654	49,18%
Intangível	438	0,00%

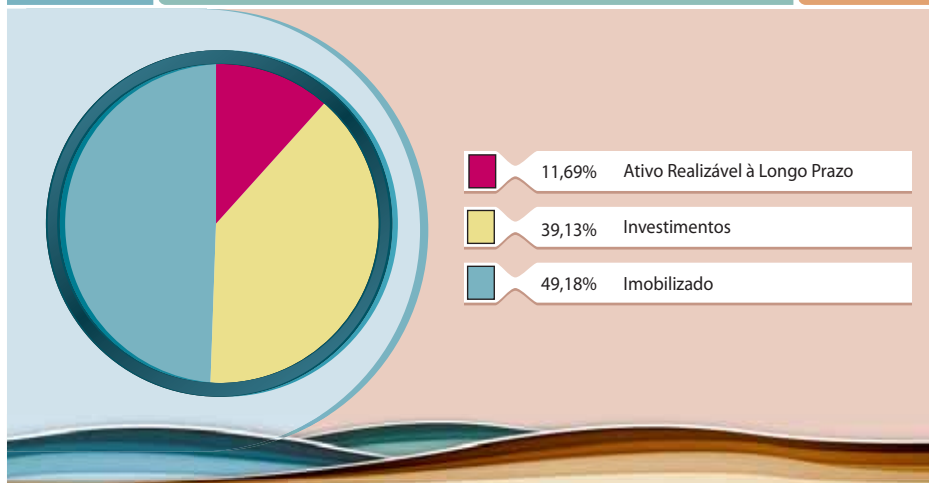
<sup>(1)</sup> Análise Vertical. Participação do item no total do Ativo Não Circulante

Por representar 39,13% do Ativo Não Circulante (Tabela 5.04), o item Investimentos será detalhado na Tabela 5.05, onde se observa que 81,38% deste item está em Participações Avaliadas pelo Método de Custo, que soma R\$ 5.566.780.189 (Tabela 5.01). Esse item é composto pelas participações permanentes em Empresas Públicas não Dependentes e Sociedades de Economia Mista e pelos bens e direitos não classificáveis no ativo circulante e no realizável a longo prazo (grupo do ativo não circulante).

Gráfico 5.02

## COMPOSIÇÃO DO ATIVO NÃO CIRCULANTE

Bahia, 2013



Fonte: FIPLAN / SEFAZ

TABELA 5.05	ATIVO NÃO CIRCULANTE - INVESTIMENTOS	Valores em Real
DISCRIMINAÇÃO	2013	AV <sup>(1)</sup>
<b>ATIVO NÃO CIRCULANTE - INVESTIMENTOS</b>	<b>6.840.364.821</b>	<b>100,00%</b>
Participações Permanentes	6.840.363.213	100,00%
Participações Avaliadas pelo Método de Equivalência Patrimonial	1.273.583.024	18,62%
Participações Avaliadas pelo Método de Custo	5.566.780.189	81,38%
Propriedades para Investimento	-	0,00%
Demais Investimentos Permanentes	1.608	0,00%

<sup>(1)</sup> Análise Vertical. Participação do item no total do Ativo Investimentos

Na Tabela 5.06 está detalhado o Imobilizado da Unidade Contábil Consolidada. Este grupo é composto pelas seguintes contas: Bens Móveis (materiais e equipamentos permanentes e outros bens que, em razão do uso, não percam sua identidade física e constituam meio para a produção de outros bens e serviços); Depreciação Acumulada Móveis (conta redutora); Bens Imóveis (incorporação ou aquisição dos bens que não podem ser transportados de um lugar para outro sem alterar a sua forma e substância); e Depreciação Acumulada Imóveis (conta redutora).

Nas Demonstrações Contábeis Consolidadas do Estado da Bahia, durante o exercício de 2013, o montante do Imobilizado somou R\$ 8.597.074.654, estando a maioria deste valor concentrado em Bens Imóveis (80,04%).

TABELA 5.06	ATIVO NÃO CIRCULANTE - IMOBILIZADO	Valores em Real
DISCRIMINAÇÃO	2013	AV <sup>(1)</sup>
<b>ATIVO NÃO CIRCULANTE - IMOBILIZADO</b>	<b>8.597.074.654</b>	<b>100,00%</b>
Bens Móveis	2.778.199.482	19,96%
(-) Depreciação Acumulada Bens Móveis	(1.062.233.059)	
Bens Imóveis	8.764.201.572	80,04%
(-) Depreciação Acumulada Bens Imóveis	(1.883.093.341)	

<sup>(1)</sup> Análise Vertical. Participação do item no total do Ativo Imobilizado

Na Tabela 5.01, o item Ativo Realizável à Longo Prazo apresentou no final do exercício um saldo de R\$ 2.043.146.705, representando 8,40% do Ativo Total (Tabela 5.01), o que equivale a 11,69% do Ativo Não Circulante (Tabela 5.04). Esse item corresponde aos bens e direitos realizáveis em prazo superior a 12 meses.

Como pode ser verificado na Tabela 5.01, a Dívida Ativa foi segregada em Dívida Ativa de Curto e de Longo Prazos, sendo uma parcela contabilizada no Ativo

Circulante e outra no Ativo Não Circulante. Entretanto, percebe-se que a Dívida Ativa do Estado da Bahia classifica-se em sua totalidade como de Longo Prazo, estando situada no Ativo Não Circulante.

A Tabela 5.01 mostra ainda que o valor dos Ajustes de Perdas de Crédito à Longo Prazo, que corresponde à antiga conta Provisão para Perda da Dívida Ativa, é próximo do valor dos Créditos Fiscais Inscritos. Este comportamento ocorre desde 2007, quando, em função da determinação da Portaria STN nº. 564, de 27/10/2004, por meio do Manual de Procedimentos da Dívida Ativa, foi introduzido novo procedimento, obrigando o ajuste deste ativo por meio de conta redutora, na qual devem ser considerados os créditos de difícil recebimento, evidenciando a margem de incerteza, de forma que o valor final represente corretamente os recebimentos futuros.

Caso o método de provisão para perda não fosse adotado, teríamos uma Dívida Ativa totalizando R\$ 10.295.768.535, dos quais 95,56% desse valor não seriam recebidos pelo Estado.

Ressalte-se que em 2011 houve uma mudança no critério de contabilização da Dívida Ativa, criando-se uma conta redutora referente à parcela dos Créditos Inscritos que pertence aos municípios. Sendo assim, na Tabela 5.01, o valor referente à Dívida Ativa Tributária em 2013 está mostrando apenas o valor líquido (Total da Dívida Ativa Inscrita menos a parcela pertencente aos municípios).

De acordo com a Lei nº 4.320/64, dispositivo que não foi revogado com a implantação das novas Normas Brasileiras de Contabilidade aplicadas à Administração Pública, no Balanço Patrimonial, o Ativo se divide em Financeiro e Permanente. Este último representa os investimentos de caráter permanente, as imobilizações, bem como as despesas diferidas que contribuirão para a formação do resultado de mais

de um exercício, e alcançou R\$ 18.132.829.086 em 2013, conforme apresentado na Tabela 5.01.

## 5.6 PASSIVO NÃO CIRCULANTE

O Passivo Não Circulante compreende o conjunto das obrigações de longo prazo, representado por dívidas internas e externas, mobiliárias e contratuais, contraídas para atender ao desequilíbrio orçamentário ou ao financiamento de obras e serviços públicos.

A Tabela 5.07 demonstra o Passivo Não Circulante do Estado no exercício de 2013.

<b>TABELA 5.07</b>	<b>PASSIVO NÃO CIRCULANTE</b>	<b>Valores em Real</b>
<b>DISCRIMINAÇÃO</b>	<b>2013</b>	<b>AV <sup>(1)</sup></b>
<b>PASSIVO NÃO CIRCULANTE</b>	<b>135.835.160.345</b>	<b>100,00%</b>
Obrigações Trabalhistas, Previdenciárias e Assistenciais à Pagar à Longo Prazo	607.276.488	0,45%
Empréstimos e Financiamentos à Longo Prazo	11.996.655.231	8,83%
Fornecedores à Longo Prazo	1.495.180.647	1,10%
Obrigações Fiscais à Longo Prazo	-	0,00%
Provisões à Longo Prazo	121.609.575.165	89,53%
Demais Obrigações à Longo Prazo	126.472.814	0,09%
Resultado Diferido	-	0,00%

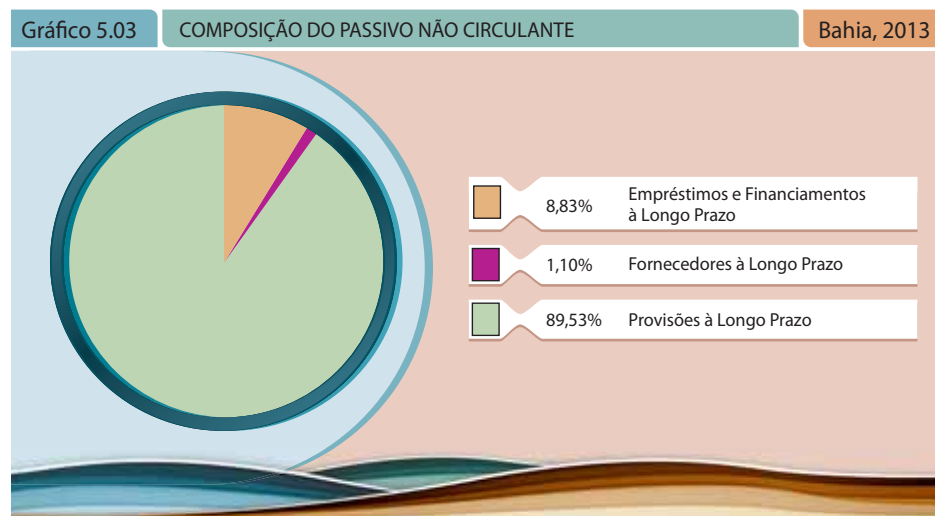
<sup>(1)</sup> Análise Vertical. Participação do item no total do Passivo Não Circulante

Observa-se na Tabela 5.07 que o Passivo Não Circulante do Estado teve como item mais representativo as “Provisões à Longo Prazo”, no valor de R\$ 121.609.575.165 em 2013, representando 89,53% do mesmo. Este grupo compreende os passivos de prazo ou valor incertos, e cujo prazo provável seja superior a 12 meses.

O percentual tão relevante deste item decorre da exigência estabelecida na Portaria STN nº 470/2004, que, em observância ao princípio da oportunidade, obriga os entes federados, por meio de seus fundos de previdência, a contabilizarem seu passivo atuarial, objetivando assegurar a prevenção de riscos e a transparência da gestão fiscal.

O crescimento anormal desse item do passivo deve-se essencialmente a mudanças implementadas na metodologia do cálculo atuarial. Essas mudanças estão em conformidade com a recente Orientação do Ministério da Previdência Social – MPS através da Portaria nº 21, de 16 de janeiro de 2013 e objetivam a uniformização dos cálculos atuariais e de suas demonstrações.

O Gráfico 5.03 demonstra a composição do Passivo Não Circulante da Unidade Contábil Consolidada no exercício de 2013.



Fonte: FIPLAN / SEFAZ

Ao analisar o Gráfico 5.03, pode-se verificar que, depois do subgrupo “Provisões à Longo Prazo”, com 89,53%, o maior subgrupo é o dos “Empréstimos e Financiamentos à Longo Prazo”, que representa 8,83% do Passivo Não Circulante. O subgrupo dos “Fornecedores à Longo Prazo” representa apenas 1,10%. Os subgrupos “Obrigações Trabalhistas, Previdenciárias e Assistenciais à Pagar à Longo Prazo” e “Demais Obrigações à Longo Prazo” representam, respectivamente, 0,45% e 0,09% do Passivo Não Circulante (Tabela 5.07), não chegando a 1% quando somados, razão pela qual não apareceram no Gráfico 5.03.

Os grupos “Obrigações Fiscais à Longo Prazo” e “Resultado Diferido” não apresentaram saldo em 2013 (Tabela 5.07).

O Passivo Permanente, divisão estabelecida pela Lei nº 4.320/64, abarca as dívidas fundadas e outras que dependam de autorização orçamentária para sua amortização ou resgate. Em 2013, esse grupo atingiu R\$ 137.077.415.915 (Tabela 5.01), valor este diretamente influenciado pelo Passivo Atuarial do Estado, que passou a ter sua contabilização obrigatória em 2012, decorrente da exigência estabelecida pela Portaria STN 470/2004, anteriormente citada.

## 5.7 PATRIMÔNIO LÍQUIDO

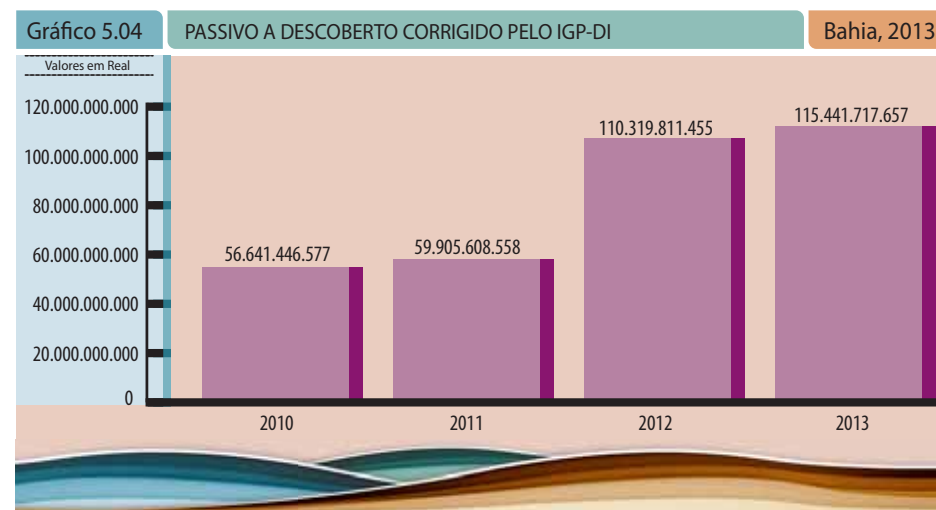
O Patrimônio Líquido contém o Resultado do confronto entre receitas e despesas (superávit ou déficit). Ele está representado também pela diferença entre Ativo Total, composto pelos bens e direitos da Entidade e Passivo Total formado pelas obrigações com terceiros, podendo evidenciar uma Situação Patrimonial Líquida Positiva ou uma Situação Patrimonial Negativa (Passivo a Descoberto).

O Passivo a Descoberto alcançou em 2013 o valor de R\$ 115.441.717.657, o que pode ser observado na Tabela 5.08.

TABELA 5.08	PATRIMÔNIO LÍQUIDO	Valores em Real
DISCRIMINAÇÃO	2013	AV <sup>(1)</sup>
<b>PATRIMÔNIO LÍQUIDO</b>	<b>(115.441.717.657)</b>	<b>100,00%</b>
Patrimônio Social e Capital Social	703.637.411	-0,61%
Adiantamento para Futuro Aumento de Capital	-	0,00%
Reservas de Capital	-	0,00%
Ajustes de Avaliação Patrimonial	-	0,00%
Reservas de Lucros	472.557.751	-0,41%
Demais Reservas	-	0,00%
Resultados Acumulados	(116.617.912.819)	101,02%
Lucros e Prejuízos do Exercício	(10.481.604.082)	9,08%
Lucros e Prejuízos Acumulados de Exercícios Anteriores	(105.708.495.908)	91,57%
Ajustes de exercícios anteriores	(298.596.301)	0,26%
(-) Ações / Cotas em Tesouraria	-	0,00%

<sup>(1)</sup> Análise Vertical. Participação do item no total do Patrimônio Líquido

O Patrimônio Líquido, ou Passivo a Descoberto, equivale ao Saldo Patrimonial representado pela diferença entre Ativo Real e Passivo Real, conceito presentes na Lei nº 4.320/64, conforme demonstrado na Tabela 5.01. Com isso, é possível estabelecer um comparativo entre o valor desse Passivo a Descoberto apurado no exercício de 2013 e os valores observados nos três anos anteriores corrigidos pelo IGP-DI. Esse comparativo está demonstrado na Tabela 5.09 e no Gráfico 5.04.



Fonte: SICOF/SEFAZ e FIPLAN/SEFAZ  
OBS: Valores nos exercícios 2010 a 2012 corrigidos pelo IGP - DI

Tabela 5.09	SALDO PATRIMONIAL - PASSIVO A DESCOBERTO			Valores em Real
DISCRIMINAÇÃO	2010	2011	2012	2013
Passivo a Descoberto	47.276.059.242	52.507.326.284	104.538.814.986	115.441.717.657
Passivo a Descoberto Corrigido pelo IGP-DI	56.641.446.577	59.905.608.558	110.319.811.455	115.441.717.657
Variação % <sup>(1)</sup>		5,76%	84,16%	4,64%

Fontes: SICOF/SEFAZ e FIPLAN/SEFAZ

<sup>(1)</sup>Variação percentual em relação ao exercício anterior do valor do Passivo a Descoberto Corrigido em cada ano.



Percebe-se claramente a grande elevação do Passivo a Descoberto entre os anos de 2011 e 2012, de 84,16%, quando os entes federados ficaram obrigados a contabilizar o Passivo Atuarial, por meio de seus fundos de previdência. De 2012 a 2013 esse crescimento foi de 4,64%, percentual inferior ao crescimento verificado entre 2010 e 2011, que foi de 5,76%, conforme dados da Tabela 5.09.

Será analisado neste tópico o Índice de Solvência (IS), que tem por finalidade indicar o nível de solvência no longo prazo da Unidade Contábil. Se este quociente for maior que 1, indicará que a entidade é solvente e está em condições de fazer frente às suas obrigações; sendo igual a 1, indicará que houve um equilíbrio entre os itens de Ativo e Passivo; enquanto que um valor menor que 1 sinalizará um Passivo a Descoberto.

#### **Quociente do Resultado Patrimonial:**

$$\frac{\text{ATIVO TOTAL}}{\text{PASSIVO TOTAL}} = \frac{24.335.490.044}{139.777.207.701} = 0,17$$

Este quociente expressa que houve, na Unidade Contábil Consolidada, um Passivo a Descoberto (Saldo Patrimonial Negativo), o que pode ser comprovado no Balanço Patrimonial, alcançando o valor de R\$ 115.441.717.657 (Tabela 5.01).

Convém, no entanto, destacar que o baixo índice obtido deve-se à inclusão do Passivo Atuarial da Unidade Contábil Consolidada, inserido na conta “Provisões à Longo Prazo”, cujo valor foi de R\$ 121.609.575.165 (Tabela 5.01), representando 87,00% do Passivo Total, fato determinante no resultado observado.

## **5.8 DEMONSTRAÇÃO DAS VARIAÇÕES PATRIMONIAIS**

A Demonstração das Variações Patrimoniais evidencia as alterações verificadas nos elementos patrimoniais da Administração, mesmo que em caráter compensatório, podendo afetar, ou não, o resultado no exercício, o qual irá compor o Patrimônio Líquido no Balanço Patrimonial. É considerado um indicador de desempenho, já que no setor público mede o quanto o serviço público prestado promoveu alterações quantitativas nos elementos patrimoniais.

Este demonstrativo expressa os fatos contábeis que aumentaram o patrimônio nas Demonstrações Contábeis Consolidadas do Estado, representado pelas Variações Aumentativas, em confronto com os fatos contábeis que reduziram o patrimônio, composto pelas Variações Diminutivas.

As Variações Aumentativas representam as agregações de novos elementos ao patrimônio público que poderão ocorrer por meio de aumento de valores ativos ou redução de valores passivos.

As Variações Passivas são as alterações dos elementos do patrimônio público que reduzem o Patrimônio Líquido da entidade pelo aumento de valores passivos ou redução de valores ativos.

Existem também as Variações meramente qualitativas, que apesar de interferirem na composição específica dos elementos patrimoniais não afetam o Patrimônio Líquido da entidade. Consistem na incorporação e desincorporação de ativos e passivos.

A Tabela 5.10 demonstra as Variações Patrimoniais Quantitativas ocorridas no exercício de 2013.

<b>TABELA 5.10</b>	<b>VARIAÇÕES PATRIMONIAIS</b>		<b>Valores em Real</b>
<b>VARIAÇÕES PATRIMONIAIS AUMENTATIVAS</b>	<b>2013</b>	<b>VARIAÇÕES PATRIMONIAIS DIMINUTIVAS</b>	<b>2013</b>
<b>IMPOSTOS, TAXAS E CONTRIBUIÇÕES DE MELHORIA</b>	<b>17.524.361.874</b>	<b>PESSOAL E ENCARGOS</b>	<b>11.830.509.512</b>
Impostos	16.735.805.470	Remuneração a Pessoal	9.434.232.511
Taxas	788.556.404	Encargos Patronais	1.935.001.370
Contribuições de Melhoria	-	Benefícios a Pessoal	422.685.490
<b>CONTRIBUIÇÕES</b>	<b>4.322.675.717</b>	Custo de Pessoal e Encargos	-
Contribuições Sociais	4.322.675.717	Outras Variações Patrimoniais Diminutivas - Pessoal e Encargos	38.590.142
<b>EXPLORAÇÃO E VENDAS DE BENS, SERVIÇOS E DIREITOS</b>	<b>380.301.350</b>	<b>BENEFÍCIOS PREVIDENCIÁRIOS E ASSISTENCIAIS</b>	<b>4.700.482.057</b>
Venda de Mercadorias	-	Aposentadorias e Reformas	3.742.471.377
Venda de Produtos	-	Pensões	665.251.252
Exploração de Bens e Direitos e Prestação de Serviços	380.301.350	Benefícios de Prestação Continuada	255.111.909
<b>VARIAÇÕES PATRIMONIAIS AUMENTATIVAS FINANCEIRAS</b>	<b>638.822.842</b>	Benefícios Eventuais	-
Juros e Encargos de Empréstimos e Financiamentos Concedidos	-	Políticas Públicas de Transferência de Renda	22.740.080
Juros e Encargos de Mora	383.763.208	Outros Benefícios Previdenciários e Assistenciais	14.907.438
Variações Monetárias e Cambiais	669.142	<b>USO DE BENS, SERVIÇOS E CONSUMO DE CAPITAL FIXO</b>	<b>7.984.559.239</b>
Descontos Financeiros Obtidos	-	Uso de Material de Consumo	1.080.564.361
Remuneração de Depósitos Bancários e Aplicações Financeiras	254.390.492	Serviços	6.604.532.767
Outras Variações Patrimoniais Aumentativas – Financeiras	-	Depreciação, Amortização de Exaustão	298.920.160
<b>TRANSFERÊNCIAS E DELEGAÇÕES RECEBIDAS</b>	<b>90.490.643.372</b>	Custo de Materiais, Serviços e Consumo de Capital Fixo	541.950
Transferências Intragovernamentais	80.682.070.873	<b>VARIAÇÕES PATRIMONIAIS DIMINUTIVAS FINANCEIRAS</b>	<b>966.354.380</b>
Transferências Intergovernamentais	7.281.298.690	Juros e Encargos de Empréstimos e Financiamentos Obtidos	497.803.876
Transferências das Instituições Privadas	-	Juros e Encargos de Mora	-
Transferências das Instituições Multigovernamentais	2.527.273.810	Variações Monetárias e Cambiais	251.640
Transferências de Consórcios Públicos	-	Descontos Financeiros Concedidos	-
Transferências do Exterior	-	Outras Variações Patrimoniais Diminutivas Financeiras	468.298.864
Delegações Recebidas	-	<b>TRANSFERÊNCIAS E DELEGAÇÕES CONCEDIDAS</b>	<b>85.135.209.610</b>
Transferências de Pessoas Físicas	-	Transferências Intragovernamentais	80.419.964.865

Continua ...

Continuação

<b>VALORIZAÇÃO E GANHOS COM ATIVOS</b>	<b>665.784.091</b>	Transferências Intergovernamentais	4.606.270.778
Reavaliação de Ativos	15.471.100	Transferências a Instituições Privadas	108.973.686
Ganhos com Vendas	12.082.658	Transferências a Instituições Multigovernamentais	-
Ganhos com Incorporação de Ativos por Descobertas e Nascimento	638.230.333	Transferências a Consórcios Públicos	-
<b>OUTRAS VARIAÇÕES PATRIMONIAIS AUMENTATIVAS</b>	<b>8.456.358.719</b>	Transferências ao Exterior	282
Variação Patrimonial Aumentativa a Classificar	-	Delegações Concedidas	-
Resultado Positivo de Participações	1.156.669	<b>DESVALORIZAÇÃO E PERDA DE ATIVOS</b>	<b>1.413.618.177</b>
Reversão de Provisões e Ajustes de Perdas (Funprev)	7.202.432.303	Redução a Valor Recuperável e Provisão para Perdas	1.379.574.050
Diversas Variações Patrimoniais Aumentativas	1.252.769.747	Perdas com Vendas	25.404.919
		Perdas Involuntárias	8.639.208
		<b>TRIBUTÁRIAS</b>	<b>272.143.981</b>
		Impostos, Taxas e Contribuições de Melhoria	2.459.804
		Contribuições	269.684.177
		Custo com Tributos	-
		<b>OUTRAS VARIAÇÕES PATRIMONIAIS DIMINUTIVAS</b>	<b>20.657.675.092</b>
		Premiações	9.050.081
		Resultado Negativo de Participações	-
		Incentivos	95.766.376
		Subvenções Econômicas	945.500
		Participações e Contribuições	-
		VPD de Constituição de Provisões (Funprev)	19.074.890.425
		Custo de Outras VPD	-
		Diversas Variações Patrimoniais Diminutivas	1.477.022.710
<b>TOTAL DE VARIAÇÕES PATRIMONIAIS AUMENTATIVAS</b>	<b>122.478.947.965</b>	<b>TOTAL DAS VARIAÇÕES PATRIMONIAIS DIMINUTIVAS</b>	<b>132.960.552.047</b>
<b>RESULTADO PATRIMONIAL DO PERÍODO ( DEFÍCIT )</b>	<b>10.481.604.082</b>	<b>RESULTADO PATRIMONIAL DO PERÍODO ( SUPERÁVIT )</b>	
<b>TOTAL</b>	<b>132.960.552.047</b>	<b>TOTAL</b>	<b>132.960.552.047</b>

O valor total das Variações Aumentativas foi R\$ 122.478.947.965 e o das Variações Diminutivas R\$ 132.960.552.047. Esses valores geraram um Déficit Verificado no valor de R\$ 10.481.604.082. Este resultado deficitário expressa o quanto as Variações Diminutivas superaram as Variações Aumentativas e foi provocado pela conta de Variação Diminutiva, “VPD de Constituição de Provisões (Funprev)”, constante no grupo “Outras Variações Patrimoniais Diminutivas”, cujo saldo foi R\$ 19.074.890.425 (conforme Tabela 5.10), e pela conta de Variação Aumentativa – “Reversão de Provisões e Ajustes de Perdas (Funprev)”, constante no grupo “Outras Variações Patrimoniais Aumentativas”, no valor de R\$ 7.202.432.303 (Tabela 5.10), resultando em uma Variação Diminutiva líquida de R\$ 11.872.458.122. Expurgando o valor desta Variação Diminutiva líquida o resultado do exercício seria Superavitário em R\$ 1.390.854.040.

As Variações Aumentativas foram constituídas em sua maioria por Transferências e Delegações Recebidas, que representaram 73,88% das mesmas, conforme Tabela 5.11. Nas Transferências e Delegações Recebidas, temos as Transferências Intragovernamentais, com 89,16% de participação neste item.

<b>TABELA 5.11</b>	<b>VARIAÇÕES PATRIMONIAIS AUMENTATIVAS</b>	<b>Valores em Real</b>
<b>DISCRIMINAÇÃO</b>	<b>2013</b>	<b>AV <sup>(1)</sup></b>
<b>VARIAÇÕES PATRIMONIAIS AUMENTATIVAS</b>	<b>122.478.947.965</b>	<b>100,00%</b>
IMPOSTOS, TAXAS E CONTRIBUIÇÕES DE MELHORIA	17.524.361.874	14,31%
CONTRIBUIÇÕES	4.322.675.717	3,53%
EXPLORAÇÃO E VENDAS DE BENS, SERVIÇOS E DIREITOS	380.301.350	0,31%
VARIAÇÕES PATRIMONIAIS AUMENTATIVAS FINANCEIRAS	638.822.842	0,52%
TRANSFERÊNCIAS E DELEGAÇÕES RECEBIDAS	90.490.643.372	73,88%
VALORIZAÇÃO E GANHOS COM ATIVOS	665.784.091	0,54%
OUTRAS VARIAÇÕES PATRIMONIAIS AUMENTATIVAS	8.456.358.719	6,90%

<sup>(1)</sup> Análise Vertical. Participação do item no total das Variações Patrimoniais Aumentativas

As Variações Diminutivas foram constituídas em sua maioria por Transferências e Delegações Concedidas, que representaram 64,03% das mesmas, conforme Tabela 5.12. Nas Transferências e Delegações Concedidas, temos as Transferências Intragovernamentais, com 94,46% de participação neste item.

<b>TABELA 5.12</b>	<b>VARIAÇÕES PATRIMONIAIS DIMINUTIVAS</b>	<b>Valores em Real</b>
<b>DISCRIMINAÇÃO</b>	<b>2013</b>	<b>AV <sup>(1)</sup></b>
<b>VARIAÇÕES PATRIMONIAIS DIMINUTIVAS</b>	<b>132.960.552.047</b>	<b>100,00%</b>
PESSOAL E ENCARGOS	11.830.509.512	8,90%
BENEFÍCIOS PREVIDENCIÁRIOS E ASSISTENCIAIS	4.700.482.057	3,54%
USO DE BENS, SERVIÇOS E CONSUMO DE CAPITAL FIXO	7.984.559.239	6,01%
VARIAÇÕES PATRIMONIAIS DIMINUTIVAS FINANCEIRAS	966.354.380	0,73%
TRANSFERÊNCIAS E DELEGAÇÕES CONCEDIDAS	85.135.209.610	64,03%
DESVALORIZAÇÃO E PERDA DE ATIVOS	1.413.618.177	1,06%
TRIBUTÁRIAS	272.143.981	0,20%
OUTRAS VARIAÇÕES PATRIMONIAIS DIMINUTIVAS	20.657.675.092	15,54%

<sup>(1)</sup> Análise Vertical. Participação do item no total das Variações Patrimoniais Diminutivas

As Variações Patrimoniais Qualitativas, que aparecem na Tabela 5.13, não alteram quantitativamente o patrimônio da entidade e consistem basicamente na incorporação e desincorporação de ativos e passivos.

<b>TABELA 5.13</b>	<b>VARIAÇÕES PATRIMONIAIS QUALITATIVAS</b>	<b>Valores em Real</b>
<b>VARIAÇÕES PATRIMONIAIS QUALITATIVAS</b>	<b>2013</b>	
<b>INCORPORAÇÃO DE ATIVO</b>	<b>2.869.470.575</b>	
Material de Consumo	309.992.350	
Obras e Instalações	1.123.847.698	
Equipamentos e Material Permanente	347.308.797	
Aquisição de Imóveis	44.721.940	
Aquisição de Produtos para Revenda	463.866	
Constituição ou Aumento de Capital de Empresas	316.459.482	
Concessão de Empréstimos e Financiamentos	391.006.832	
Convênios Concedidos	335.368.102	
Despesas Antecipadas	301.508	
<b>DESINCORPORAÇÃO DE PASSIVO</b>	<b>1.762.990.465</b>	
Amortização de Empréstimos e Financiamentos Recebidos	1.681.534.279	
Pagamento de parcelamento de dívida com o INSS/FGTS/PIS/PASEP	58.636.158	
Pagamento de dívida de precatório	22.820.029	
<b>INCORPORAÇÃO DE PASSIVO</b>	<b>5.732.015.147</b>	
<b>Empréstimos e Financiamentos Recebidos</b>	<b>2.657.101.135</b>	
Operações de Crédito Internas	1.341.035.434	
Operações de Crédito Externas	1.316.065.701	
Convênios Recebidos	3.074.914.012	
<b>DESINCORPORAÇÃO DE ATIVO</b>	<b>472.347.149</b>	
Dívida Ativa Recebida	281.172.400	
Venda de Bens	20.175.835	
Amortização de empréstimos concedidos	170.998.915	
<b>TOTAL DE VARIAÇÕES PATRIMONIAIS QUALITATIVAS</b>	<b>10.836.823.336</b>	

Em seguida será analisado o Quociente do Resultado das Variações Patrimoniais, que tem por finalidade demonstrar o Resultado Patrimonial no exercício financeiro na Unidade Contábil Consolidada. Se o resultado do quociente for maior que 1, indicará um superávit patrimonial no exercício, se for menor que 1, indicará um déficit patrimonial e se igual a 1, indicará uma situação estável sem alteração do patrimônio.

$$\frac{\text{Variações Patrimoniais Aumentativas}}{\text{Variações Patrimoniais Diminutivas}} = \frac{122.478.947.965}{132.960.552.047} = 0,92$$

O quociente de 0,92 evidencia que houve um Déficit Patrimonial no exercício financeiro na Unidade Contábil Consolidada, situação provocada pela Variação Diminutiva Líquida resultante da atualização das contas referentes às Provisões do FUNPREV, o Fundo de Previdência do Estado da Bahia, conforme citado anteriormente.



## 6. GESTÃO ECONÔMICA

A elaboração do Balanço Econômico atende à Lei Complementar nº 05/91 (Lei Orgânica do TCE-BA), Art. 12, § 2º, de 04 de dezembro de 1991, que determina sua apresentação juntamente com os demais balanços exigidos pela Lei Federal nº 4.320/64.

No Balanço Econômico são apresentados os valores e a participação percentual das diferentes formas de obtenção de recursos e de sua aplicação, permitindo verificar a execução dos gastos públicos ao amparo dos recursos destinados especificamente à gestão orçamentária, assim como o resultado orçamentário, na forma de superávit ou déficit. O Balanço Econômico contempla as administrações direta e indireta.

Conforme a Tabela 6.01, o Balanço Econômico do exercício de 2013 demonstra que o Estado da Bahia obteve recursos no valor de R\$ 35.223.977.256. A análise da composição desse total revela que os seus itens mais significativos são: as Receitas da Arrecadação de Tributos, num total de R\$ 18.476.905.636, ou 52,46% do total; as Receitas de Transferências, abrangendo Transferências Correntes e Transferências de Capital, no valor de R\$ 11.757.578.170, correspon-

dente a 33,38% dos recursos obtidos; e a Receita do Endividamento Estatal, que alcançou o valor de R\$ 2.657.101.135, com participação de 15,98%.

Considerando os Recursos Aplicados em 2013, o valor total é de R\$ 34.237.808.086, em que o item mais expressivo é o Gasto com Manutenção, no valor de R\$ 24.538.335.136, ou 71,67% do total. Vale dizer que o subitem Outros Serviços de Terceiros (R\$ 5.103.707.760) totaliza os elementos 36 – Outros Serviços de Terceiros Pessoa Física e 39 – Outros Serviços de Terceiros Pessoa Jurídica.

Outros itens de aplicação de recursos a se destacar são as Transferências Constitucionais aos Municípios, no valor de R\$ 4.453.586.846, com participação relativa de 13,01% e, de forma consolidada, as Amortizações, os Investimentos e as Inversões Financeiras que, equivalendo às Despesas de Capital, atingiram o valor de R\$ 4.368.657.945, correspondendo a 12,76% do total dos Recursos Aplicados.

O confronto entre os Recursos Obtidos e a Aplicação de Recursos tem como resultado um superávit orçamentário no valor de R\$ 986.169.170.

TABELA 6.01		BALANÇO ECONÔMICO 2013				Valores em Reais
RECURSOS OBTIDOS		AV <sup>(1)</sup>	RECURSOS APLICADOS		AV <sup>(1)</sup>	
Da Arrecadação de Tributos	18.476.905.636	52,46%	Gastos com Manutenção	24.538.335.136	71,67%	
(-)Conta Redutora	(2.397.429.251)	-6,81%	Pessoal e Encargos Sociais	16.027.930.218	46,81%	
Da Exploração do Patrimônio Estatal	447.585.800	1,27%	Outros Serviços de Terceiros	5.103.707.760	14,91%	
(-)Conta Redutora	-11.903	0,00%	Material de Consumo	309.516.162	0,90%	
De Transferências Recebidas	11.757.578.170	33,38%	Locação de Mão de Obra	883.380.911	2,58%	
(-)Conta Redutora	(1.316.025.800)	-3,74%	Demais Gastos	2.213.800.085	6,47%	
De Alienações de Bens	20.175.835	0,06%	Serviços da Dívida	2.179.338.155	6,37%	
Do Endividamento Estatal	2.657.101.135	7,54%	Juros e Encargos	497.803.876	1,45%	
Demais Receitas	5.629.698.227	15,98%	Amortização	1.681.534.279	4,91%	
(-)Conta Redutora	(51.600.592)	-0,15%	Investimentos	2.037.262.606	5,95%	
			Inversões Financeiras	649.861.061	1,90%	
			Transf. Constitucionais a Municípios	4.453.586.846	13,01%	
			Outras Transferências	379.424.282	1,11%	
<b>SUBTOTAL</b>	<b>35.223.977.256</b>	<b>100,00%</b>	<b>SUBTOTAL</b>	<b>34.237.808.086</b>	<b>100,00%</b>	
			Superávit/Déficit	986.169.170		
<b>TOTAL</b>	<b>35.223.977.256</b>		<b>TOTAL</b>	<b>35.223.977.256</b>		

Fonte: FIPLAN/SEFAZ

<sup>(1)</sup> Análise Vertical. Participação do item no Subtotal

Na Tabela 6.02 estão apresentados, em valores constantes, os dados comparativos dos Balanços Econômicos dos quatro últimos exercícios. Percebe-se que houve uma evolução positiva tanto na obtenção de recursos quanto

na utilização dos mesmos, destacando-se, nos exercícios de 2012 e 2013, o expressivo crescimento das receitas de operação de crédito.

TABELA 6.02	BALANÇO ECONÔMICO COMPARADO 2010 A 2013							Valores Constantes em Milhares de Reais
	2010 (1)		2011 (1)		2012 (1)		2013	
	VALOR	AV (2)	VALOR	AV (2)	VALOR	AV (2)	VALOR	AV (2)
<b>Recursos Obtidos</b>								
Da Arrecadação de Tributos	14.619.403	51,8%	15.333.771	52,4%	16.741.265	49,6%	18.476.906	52,5%
(-)Conta Redutora	(1.904.316)	-6,7%	(1.981.350)	-6,8%	(2.147.576)	-6,4%	(2.397.429)	-6,8%
Da Exploração do Patrimônio Estatal	541.281	1,9%	450.140	1,5%	959.353	2,8%	447.586	1,3%
(-)Conta Redutora	0	0,0%	0	0,0%	0	0,0%	(12)	0,0%
De Transferências Recebidas	10.675.808	37,8%	11.353.652	38,8%	12.373.735	36,7%	11.757.578	33,4%
(-)Conta Redutora	(1.089.794)	-3,9%	(1.283.968)	-4,4%	(1.279.650)	-3,8%	(1.316.026)	-3,7%
De Alienações de Bens	14.376	0,05%	9.016	0,03%	15.233	0,05%	20.176	0,06%
Do Endividamento Estatal	740.499	2,6%	484.953	1,7%	1.957.185	5,8%	2.657.101	7,5%
Demais Receitas	4.666.896	16,5%	4.941.251	16,9%	5.166.524	15,3%	5.629.698	16,0%
(-)Conta Redutora	(41.213)	-0,15%	(36.624)	-0,13%	(31.778)	-0,09%	(51.601)	-0,15%
<b>SUBTOTAL</b>	<b>28.222.940</b>	<b>100,0%</b>	<b>29.270.840</b>	<b>100,0%</b>	<b>33.754.291</b>	<b>100,0%</b>	<b>35.223.977</b>	<b>100,0%</b>
<b>RECURSOS APLICADOS</b>								
	2010 (1)		2011 (1)		2012 (1)		2013	
	VALOR	AV (2)	VALOR	AV (2)	VALOR	AV (2)	VALOR	AV (2)
Gastos com Manutenção	19.819.604	70,8%	21.220.675	72,3%	23.545.733	73,4%	24.538.335	71,7%
Pessoal e Encargos Sociais	13.022.439	46,5%	13.869.326	47,3%	15.282.212	47,7%	16.027.930	46,8%
Outros Serviços de Terceiros	3.951.772	14,1%	4.363.888	14,9%	4.986.032	15,6%	5.103.708	14,9%
Material de Consumo	406.062	1,4%	336.598	1,1%	336.479	1,0%	309.516	0,9%
Locação de Mão de Obra	432.225	1,5%	525.932	1,8%	688.693	2,1%	883.381	2,6%
Demais Gastos	2.007.106	7,2%	2.124.932	7,2%	2.252.318	7,0%	2.213.800	6,5%
Serviços da Dívida	1.569.052	5,6%	1.530.212	5,2%	1.633.629	5,1%	2.179.338	6,4%
Juros e Encargos	579.166	2,1%	544.329	1,9%	544.482	1,7%	497.804	1,5%
Amortização	989.886	3,5%	985.883	3,4%	1.089.147	3,4%	1.681.534	4,9%
Investimento	2.323.015	8,3%	1.894.667	6,5%	1.937.785	6,0%	2.037.263	6,0%
Inversões Financeiras	281.150	1,0%	437.092	1,5%	460.651	1,4%	649.861	1,9%
Transf. Constitucionais a Municípios	3.661.640	13,1%	3.857.047	13,1%	4.063.162	12,7%	4.453.587	13,0%
Outras Transferências	351.413	1,3%	401.413	1,4%	418.560	1,3%	379.424	1,1%
<b>SUBTOTAL</b>	<b>28.005.874</b>	<b>100,0%</b>	<b>29.341.107</b>	<b>100,0%</b>	<b>32.059.520</b>	<b>100,0%</b>	<b>34.237.808</b>	<b>100,0%</b>
Superávit / Déficit	217.066		-70.267		1.694.771		986.169	
<b>TOTAL</b>	<b>28.222.940</b>		<b>29.270.840</b>		<b>33.754.291</b>		<b>35.223.977</b>	

Fonte: FIPLAN / SEFAZ

(1) Valores Corrigidos pelo IGP-DI

(2) Análise Vertical. Participação do item no Subtotal

## 7. GESTÃO FISCAL

A Lei Complementar nº. 101 de 4 de maio de 2000, intitulada Lei de Responsabilidade Fiscal – LRF, estabelece normas de finanças públicas voltadas para a responsabilidade na gestão fiscal, mediante ações em que se previnam riscos e corrijam desvios capazes de afetar o equilíbrio das contas públicas, destacando-se o planejamento, o controle, a transparência e a responsabilidade como premissas básicas.

Para alcançar este objetivo, a Lei estabelece o cumprimento de metas de resultado entre receitas e despesas e a obediência a limites e condições no que tange à renúncia de receita; geração de despesa com pessoal, seguridade social e outras; dívida consolidada e mobiliária; operações de crédito, inclusive por antecipação de receita; e concessão de garantia e inscrição em Restos a Pagar.

A Lei de Responsabilidade Fiscal – LRF cria condições para a implantação de uma nova cultura gerencial na gestão dos recursos públicos e incentiva o exercício pleno da cidadania, especialmente no que se refere à participação do contribuinte no processo de acompanhamento da aplicação dos recursos públicos e de avaliação dos seus resultados.

As disposições da Lei de Responsabilidade Fiscal alcançam todos os entes federados – União, Estados, Distrito Federal e Municípios – em suas administra-

ções diretas, fundos, autarquias, fundações e empresas estatais dependentes, abrangendo o Poder Executivo, o Poder Legislativo, inclusive os Tribunais de Contas, o Poder Judiciário e o Ministério Público.

No tópico Gestão Fiscal, serão apresentados dados e comentários relativos ao exercício de 2013, quanto ao cumprimento de metas da LRF pelo Estado da Bahia.

### 7.1 RECEITA CORRENTE LÍQUIDA

Entende-se como Receita Corrente Líquida o somatório das receitas tributárias, de contribuições, patrimoniais, agropecuárias, industriais, de serviços, transferências correntes e outras receitas correntes. No âmbito estadual são consideradas as deduções a seguir:

- Parcelas entregues aos Municípios por determinação constitucional;
- Contribuição dos servidores para o custeio do seu sistema de previdência e assistência social;
- Receitas provenientes da compensação financeira entre os diversos regimes de previdência social, na contagem recíproca do tempo de

contribuição na administração pública e na atividade privada, rural e urbana;

- Transferências ao Fundo de Manutenção e Desenvolvimento da Educação Básica – FUNDEB.

O principal objetivo da Receita Corrente Líquida – RCL é servir de base para apuração dos limites de Despesa total com pessoal; Dívida pública; Operações de crédito; Garantias e Contragarantias.

De acordo com a Lei de Responsabilidade Fiscal, a RCL deve ser apurada somando-se as receitas recolhidas no mês em referência e nos 11 anteriores, excluídas as duplicidades.

A RCL representa o total de recursos que o Estado recolheu nos últimos 12 meses.

A apuração da Receita Corrente Líquida está representada, de forma resumida, na Tabela 7.01.

<b>TABELA 7.01</b>	<b>RECEITA CORRENTE LÍQUIDA</b>	<b>Valores em mil Reais</b>
<b>DISCRIMINAÇÃO</b>	<b>PREVISÃO ATUALIZADA</b>	<b>VALOR REALIZADO</b>
RECEITAS CORRENTES (I)	33.369.365	33.397.023
DEDUÇÕES (II)	10.287.343	10.316.389
Transferências Constitucionais e Legais	4.608.668	4.453.587
Contrib. Prev. Assist. Social Servidor	1.826.319	1.894.877
Contrib. p/ Custeio Pensões Militares	-	-
Compensação Financeira entre Regimes Previdenciários	257.212	212.432
Dedução da Receita para formação do FUNDEB	3.595.144	3.755.493
<b>RECEITA CORRENTE LÍQUIDA (I - II)</b>	<b>23.082.022</b>	<b>23.080.634</b>

Fonte: FIPLAN/SEFAZ

O total da Receita Corrente Líquida, apurado no exercício de 2013, foi de R\$ 23.080.634 mil, ou seja, 99,99% da previsão atualizada que foi de R\$ 23.082.022 mil.

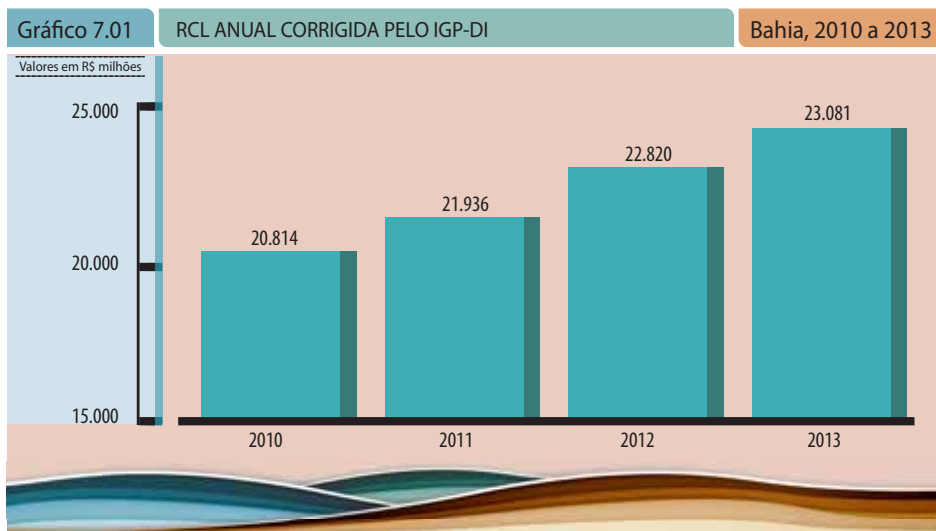
<b>TABELA 7.02</b>	<b>RECEITA CORRENTE LÍQUIDA</b>			<b>Valores em mil Reais</b>
<b>DISCRIMINAÇÃO</b>	<b>2010</b>	<b>2011</b>	<b>2012</b>	<b>2013</b>
RECEITAS CORRENTES (I)	24.652.005	27.440.409	30.557.272	33.397.023
DEDUÇÕES (II)	7.279.454	8.213.438	8.933.091	10.316.389
Transferências Constitucionais e Legais	3.225.227	3.567.638	3.850.325	4.453.587
Contrib. Prev. Assist. Social Servidor	1.255.936	1.418.428	1.624.209	1.894.877
Contrib. p/ Custeio Pensões Militares	0	0	0	0
Compensação Financeira entre Regimes Previd.	128.538	180.649	185.043	212.432
Dedução da Receita para formação do FUNDEB	2.669.753	3.046.723	3.273.514	3.755.493
RECEITA CORRENTE LÍQUIDA (I - II)	17.372.551	19.226.970	21.624.181	23.080.634
RCL CORRIGIDA PELO IGP-DI	20.814.053	21.936.050	22.819.998	23.080.634
Variação % - ( valores nominais)	-	10,67%	12,47%	6,74%
Variação % - ( valores corrigidos)	-	5,39%	4,03%	1,14%

Fonte: SICOF/FIPLAN/SEFAZ

Fazendo uma comparação com os exercícios anteriores, conforme a Tabela 7.02, em 2011 a RCL aumentou 10,67% em termos nominais em relação a 2010, e nos anos seguintes, houve um crescimento de 12,47% em 2012 e 6,74% em 2013, em relação ao ano anterior.

O Gráfico 7.01 permite uma visualização da evolução do valor real da RCL no período.





Fonte: SICOF/FIPLAN/SEFAZ

## 7.2 RECEITAS E DESPESAS PREVIDENCIÁRIAS DO REGIME PRÓPRIO DOS SERVIDORES PÚBLICOS

O Estado da Bahia instituiu por meio da Lei nº 7.249, de 07 de janeiro de 1998, o Fundo de Custeio da Previdência Social dos Servidores Públicos do Estado da Bahia – FUNPREV, vinculado à Secretaria da Fazenda – SEFAZ, conferindo-lhe caráter contributivo, além de organizá-lo com base em normas de contabilidade e de atuária.

O FUNPREV tem, portanto, a finalidade de prover recursos para pagamento dos benefícios previdenciários de aposentadoria, reserva remunerada, reforma, salário-família, pensão e auxílio-reclusão, a que fazem jus os servidores públicos e seus dependentes. É também finalidade do fundo aplicar esses

recursos provenientes das contribuições e transferências do Estado e das contribuições dos seus segurados.

A partir do dia 1º de janeiro de 2008, as ações administrativas ligadas à Previdência no Estado foram centralizadas em um único órgão, a Superintendência de Previdência – SUPREV, vinculada à Secretaria da Administração – SAEB, sendo instituída a partir da publicação da Lei nº. 10.955/07. A sua criação atende às novas regras da Reforma da Previdência do Governo Federal, instituída pela Emenda Constitucional nº. 41, de 19/12/2003.

Com a Lei nº 10.955/2007, em observância ao disposto no Art. 249, da Constituição Federal, foi criado o Fundo Previdenciário dos Servidores Públicos do Estado da Bahia – BAPREV, vinculado à Secretaria da Administração, para vigorar por prazo indeterminado com finalidade de reunir, arrecadar e capitalizar os recursos econômicos de qualquer natureza a serem utilizados no pagamento dos benefícios previdenciários dos servidores públicos estatutários, civis e militares, de quaisquer dos Poderes, do Estado da Bahia, que ingressarem no serviço público a partir da vigência desta Lei, incluindo os seus dependentes.

A partir da criação da Superintendência de Previdência, o FUNPREV passou a se chamar Fundo Financeiro da Previdência Social dos Servidores Públicos do Estado da Bahia e foi remanejado da SEFAZ para a SAEB, garantindo o pagamento dos benefícios dos atuais segurados, dependentes e pensionistas do Estado. Já o BAPREV ficou responsável pela gestão dos benefícios dos servidores estaduais de todos os poderes que ingressaram no serviço público a partir do dia 1º de janeiro de 2008. O FUNPREV vai vigorar até a extinção do último benefício a ser custeado por seus recursos e, nesta ocasião, qualquer saldo financeiro positivo será imediatamente incorporado ao BAPREV.

A Lei Estadual nº. 11.474, de 14/05/2009, estabeleceu que excepcionalmente, no exercício de 2009 e até o final do exercício de 2010, os recursos creditados e acumulados na conta distinta, porém, integrante do Fundo Financeiro, utilizada para atingir o equilíbrio financeiro e atuarial do FUNPREV, poderiam ser utilizados para a finalidade exclusiva de pagamento de benefícios previdenciários a cargo do FUNPREV, independentemente de autorização do Conselho Previdenciário do Estado – CONPREV.

O Demonstrativo das Receitas e Despesas Previdenciárias do Regime Próprio de Previdência Social tem a finalidade de assegurar a transparência dessas receitas e despesas.

A Tabela 7.03 apresenta o resultado orçamentário do FUNPREV e do BAPREV, obtido por meio da diferença apurada entre as receitas e as despesas.

TABELA 7.03	RECEITAS E DESPESAS PREVIDENCIÁRIAS DO REGIME PRÓPRIO DOS SERVIDORES PÚBLICOS		Valores em mil Reais
	RECEITAS	PREVISÃO ATUALIZADA	VALOR REALIZADO
	Receitas Previdenciárias	3.426.380	3.363.727
	Receitas de Contribuições	3.366.070	3.305.632
	Contribuição Patronal	2.036.050	1.959.887
	Contribuição do Servidor Ativo	972.967	1.022.218
	Contribuição do Servidor Inativo e Pensionista	99.841	111.095
	Compensações Previdenciárias	257.212	212.432
	Receitas Patrimoniais	60.271	55.834
	Outras Receitas Correntes	39	2.260
	Alienação de Bens	0	0
	<b>TOTAL DAS RECEITAS PREVIDENCIÁRIAS (I) (1)</b>	<b>3.426.380</b>	<b>3.363.727</b>
	REPASSES PREVIDENCIÁRIOS PARA COBERTURA DE DÉFICIT FINANCEIRO	1.188.981	1.175.774

Continua ...

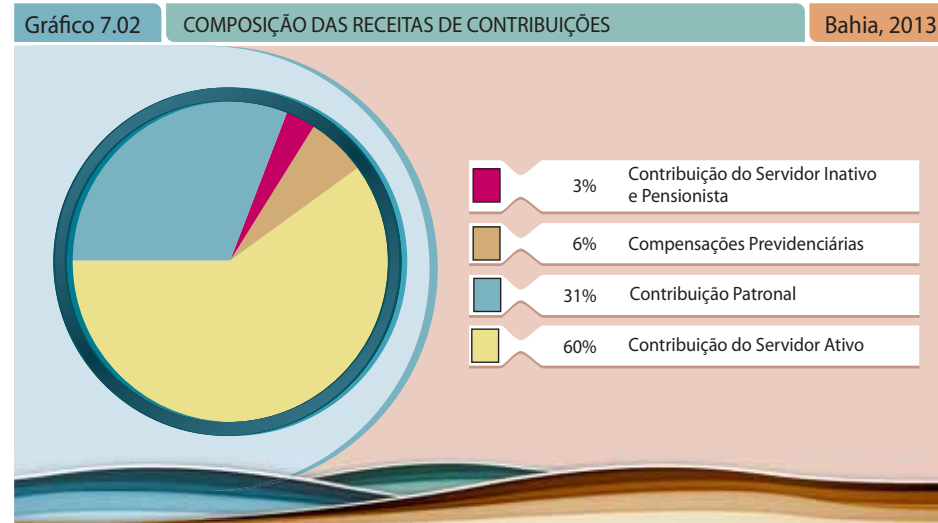
Continuação

DESPESAS	DOTAÇÃO ATUALIZADA	DESPESAS EXECUTADAS
Despesas Previdenciárias (II)	5.178.601	4.654.719
Inativos e Pensionistas	5.178.601	4.654.719
<b>RESULTADO PREVIDENCIÁRIO (I - II)</b>	<b>(2.026.221)</b>	<b>(1.290.993)</b>

Fonte: FIPLAN/SEFAZ

(1) Receitas Previdenciárias sem o Aporte ao FUNPREV

Entre as receitas previdenciárias merecem destaque as Receitas de Contribuições que estão subdivididas em Contribuições da Administração (Estado) representadas no item Contribuição Patronal (R\$ 2.036.050 mil); Contribuições dos Segurados que são os itens Contribuição do Servidor Ativo, Inativo e Pensionista (somando R\$ 1.133.333 mil); e as Compensações Previdenciárias entre regimes (R\$ 212.432 mil). Dos valores apresentados na Tabela 7.03, a Contribuição Patronal feita pelo Estado representa 60% das Receitas de Contribuições. Essa distribuição pode ser mais bem visualizada no Gráfico 7.02.

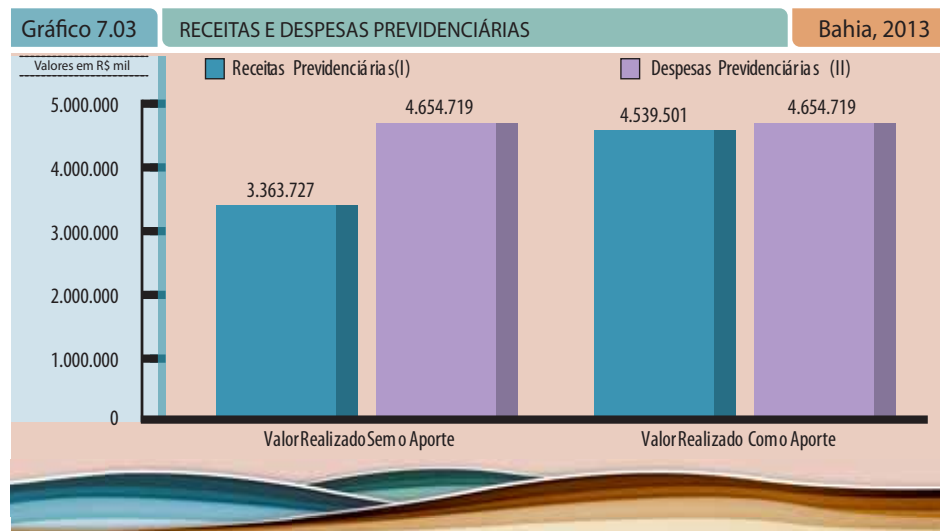


Fonte: FIPLAN/SEFAZ

O resultado previdenciário em 2013 foi deficitário em R\$ 1.290.993 mil. Observando a Tabela 7.03, têm-se a especificação da conta Repasses Previdenciários para Cobertura de Déficit Financeiro. Essa conta representa aporte de recursos do Tesouro para o FUNPREV, ou seja, as transferências de recursos do Estado, utilizando haveres próprios para cobertura do déficit previdenciário do Fundo. No ano de 2013 o aporte montou em R\$ 1.175.774 mil.

O Gráfico 7.03 mostra o resultado previdenciário dos Fundos em 2013, sem considerar os recursos provenientes do aporte realizado pelo Estado, e também incluindo o citado aporte.

Ao analisar a Tabela 7.03 juntamente com o Gráfico 7.03, percebe-se que as receitas de contribuições, patrimoniais e alienação de ativos, totaliza-



Fonte: FIPLAN/SEFAZ

ram um valor de R\$ 3.363.727 mil insuficientes para cobrir as despesas de R\$ 4.654.719 mil com inativos e pensionistas. Dessa forma, os aportes de recursos efetuados pelo Tesouro do Estado no valor de R\$ 1.290.993 mil, apresentados na conta *Repasses Previdenciários para cobertura de déficit financeiro*, foram utilizados para cobrir o déficit orçamentário do fundo.

Pode-se ainda fazer outra análise mais real da situação dos fundos de previdência, apresentando a relação apenas das Receitas de Contribuições, sendo estas próprias do fundo, e das Despesas Previdenciárias, ou seja, não apreciando receitas patrimoniais e outras que não estão ligadas às atividades do fundo.

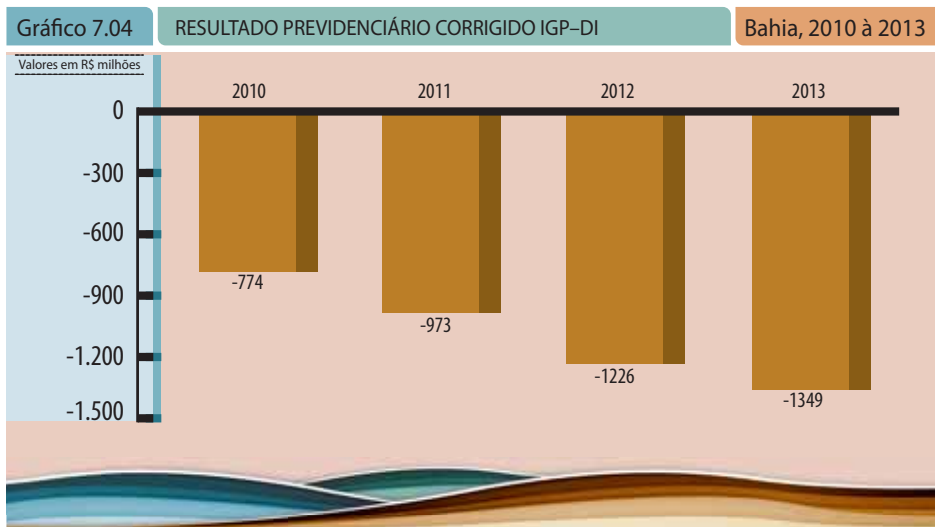
A Tabela 7.04 mostra os valores do Resultado Previdenciário sem considerar as receitas não próprias das atividades dos fundos, ou seja, demonstrando o comportamento dos fundos em sua essência. Ao longo dos últimos quatro exercícios, o déficit previdenciário vem crescendo, demonstrando uma instabilidade progressiva dos fundos. Desde 2009 já estão contemplados os valores referentes ao BAPREV.

TABELA 7.04	RESULTADO PREVIDENCIÁRIO ANUAL			Valores em mil Reais
	2010	2011	2012	2013
Receitas Previdenciárias de Contribuições <sup>(1)</sup>	2.134.819	2.440.702	2.744.576	3.305.632
Despesas Previdenciárias	2.780.965	3.293.199	3.906.161	4.654.719
RESULTADO PREVIDENCIÁRIO <sup>(2)</sup>	(646.146)	(852.498)	(1.161.585)	(1.349.087)
RESULTADO PREVIDENCIÁRIO CORRIGIDO IGP-DI	(774.147)	(972.614)	(1.225.820)	(1.349.087)
APORTE FEITO PELO ESTADO CORRIGIDO IGP-DI	724.745	855.575	1.149.062	1.175.774
Variação do Resultado Previdenciário %	-	25,64%	26,03%	10,06%

Fonte: SICO/ FIPLAN/ SEFAZ

Notas: 1 - Receitas Previdenciárias – contempla apenas as Receitas de Contribuições.

2 - Resultado Previdenciário – não considera as receitas não próprias das atividades do fundo.



Fonte: SICOF/FIPLAN/SEFAZ

Segundo Nota Técnica nº 17/1999 da Secretaria da Previdência Social do Governo Federal, o equilíbrio financeiro é atingido quando o que se arrecada dos participantes do sistema previdenciário é suficiente para custear os benefícios assegurados por esse sistema. Já o equilíbrio atuarial é alcançado quando o equilíbrio financeiro é mantido durante todo o período de existência do regime, sendo as alíquotas de contribuição do sistema definidas a partir do cálculo atuarial. Esse cálculo deverá levar em consideração uma série de critérios, como a expectativa de vida dos segurados e o valor dos benefícios que serão pagos. No caso do Estado da Bahia existe, portanto, um desequilíbrio financeiro e atuarial do FUNPREV.

A promulgação da Emenda Constitucional nº. 20, em 15/12/1998, modificou o Sistema de Previdência Social e reforçou o caráter contributivo do sistema, com a finalidade de torná-lo equilibrado financeira e orçamentariamente. A Lei

Federal nº. 9.717, de 27/11/1998, e a Portaria MPAS nº 4.992/99 estabeleceram regras gerais para a organização e o funcionamento dos regimes próprios de previdência social dos servidores públicos.

O Art. 2º da Lei Federal nº. 9.717, com redação dada pela Lei Federal nº. 10.887, de 18/06/2004, prevê que a contribuição da União, dos Estados, do Distrito Federal e dos Municípios, incluídas suas autarquias e fundações, aos regimes próprios de previdência social a que estejam vinculados seus servidores, não poderá ser inferior ao valor da contribuição do servidor ativo, nem superior ao dobro desta contribuição. O Estado da Bahia se enquadra nesse requisito legal, conforme pode ser verificado na Tabela 7.05.

TABELA 7.05		Valores em mil Reais
RELAÇÃO ENTRE A CONTRIBUIÇÃO PATRONAL E A DOS SEGURADOS		
DISCRIMINAÇÃO		2013
Contribuição Patronal (A)		1.959.887
Contribuição dos Segurados (B)		1.345.745
(A/B)		1,46

Fonte: FIPLAN/SEFAZ

Analisando o patrimônio do FUNPREV e do BAPREV, chega-se à Tabela 7.06 que demonstra o Balanço Patrimonial dos fundos em conformidade com a Portaria nº. 916, de 15/07/2003, do Ministério da Previdência Social. Os fundos possuem um Ativo no total de R\$ 701.622 mil sendo R\$ 689.990 mil em Aplicações Financeiras. Esse saldo é insuficiente para cobrir o valor do Passivo que soma R\$ 121.660.833 mil.

TABELA 7.06	ANÁLISE FINANCEIRA E PATRIMONIAL DO FUNPREV E BAPREV <sup>(1)</sup>	Valores em mil Reais
<b>ATIVO</b>		<b>AV <sup>(2)</sup></b>
<b>Financeiro</b>	<b>701.622</b>	<b>97,99%</b>
Disponível	689.990	96,37%
Bancos	-	0,00%
Aplicações Financeiras	689.990	96,37%
Realizável	-	0,00%
Valores Pendentes - Devedoras	11.632	1,62%
<b>Permanente</b>	<b>14.380</b>	<b>2,01%</b>
Créditos Realizáveis à Longo Prazo	14.380	2,01%
Títulos e Valores	14.380	2,01%
<b>Soma do Ativo Real</b>	<b>716.003</b>	<b>100,00%</b>
<b>Saldo Patrimonial</b>	<b>120.944.830</b>	
Passivo a Descoberto - FUNPREV	120.944.830	
<b>Compensado</b>	<b>-</b>	
<b>Total do Ativo</b>	<b>121.660.833</b>	
<b>PASSIVO</b>		<b>AV <sup>(2)</sup></b>
<b>Financeiro</b>	<b>51.303</b>	<b>0,04%</b>
Benefício Previdenciários à Pagar	50.225	0,04%
Demais Obrigações a Curto Prazo	1.079	0,00%
<b>Permanente</b>	<b>121.609.529</b>	<b>99,96%</b>
Obrigações Exigíveis à Longo Prazo	121.609.529	99,96%
Provisões Matemáticas Previdenciárias	121.609.529	99,96%
<b>Soma do Passivo Real</b>	<b>121.660.833</b>	<b>100,00%</b>
<b>Compensado</b>	<b>-</b>	
Compensado	-	
<b>Total do Passivo</b>	<b>121.660.833</b>	

Fonte: FIPLAN/SICOF/SEFAZ

<sup>(1)</sup> Em conformidade com a Portaria nº 916, de 15/07/2003, atualizada pelas portarias nºs 1.768/2003, de 22/12/2003, e 66/2005, de 28/01/2005, do Ministério da Previdência Social.

<sup>(2)</sup> Análise Vertical. Participação do item no total do Ativo / Passivo Real

## 7.3 RESULTADO PRIMÁRIO

O Resultado Primário apura a diferença entre as receitas fiscais ou receitas não financeiras (receitas operacionais do ente) e as despesas fiscais ou não financeiras (excluindo entre outras o serviço da dívida), ou seja, mede como as ações correntes do setor público afetam a trajetória de seu endividamento líquido. O principal objetivo desse cálculo é avaliar a sustentabilidade da política fiscal em um dado exercício financeiro, tendo em vista o patamar atual da dívida consolidada e a capacidade de pagamento da mesma pelo setor público no longo prazo. O Resultado Primário também aponta a necessidade de contingenciamento de despesas.

Os superávits primários que são direcionados para o pagamento de serviço da dívida contribuem para reduzir o estoque total da dívida líquida. Por sua vez, os deficits primários indicam a parcela do crescimento da dívida decorrente do financiamento de gastos não financeiros que excedem as receitas não financeiras.

O Demonstrativo do Resultado Primário integra o Relatório Resumido da Execução Orçamentária e deve ser publicado até 30 dias após o encerramento de cada bimestre.

A Tabela 7.07 mostra os valores de Resultado Primário da previsão na LOA e da execução no final do exercício.

TABELA 7.07	PREVISÃO DO RESULTADO PRIMÁRIO	Valores em mil Reais
ESPECIFICAÇÃO	ORÇAMENTO (LOA)	EXECUÇÃO 2013
Resultado Primário (I-II)	(1.688.308)	300.875

Fonte: FIPLAN/SEFAZ



A Lei Orçamentária Anual-LOA 2013, estabeleceu um Resultado Primário de R\$ (1.688.308) mil.

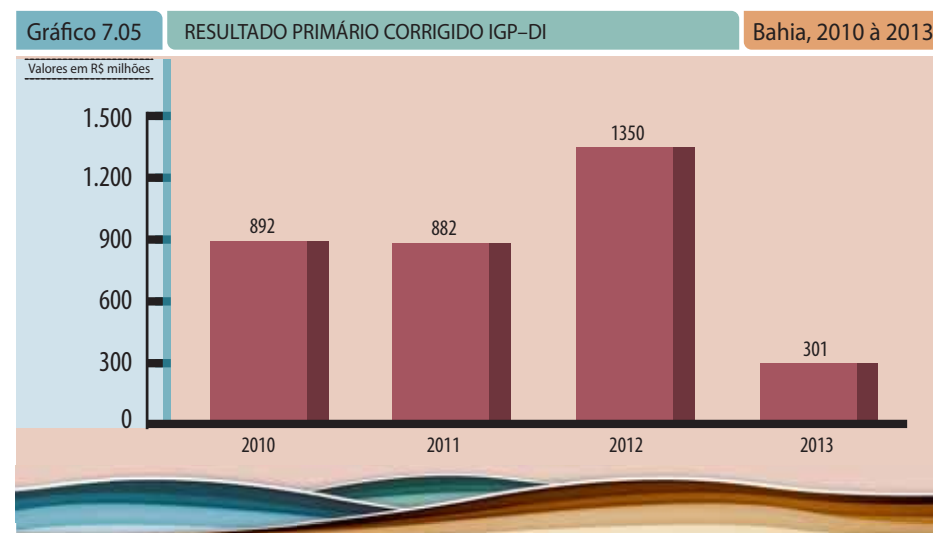
A Tabela 7.08 mostra o Resultado Primário na sua previsão atualizada e valores realizados de forma mais detalhada. O demonstrativo completo está contido nos Anexos deste relatório.

<b>TABELA 7.08</b>	<b>RESULTADO PRIMÁRIO</b>	<b>Valores em mil Reais</b>
<b>RECEITAS PRIMÁRIAS</b>	<b>PREVISÃO ATUALIZADA</b>	<b>RECEITAS REALIZADAS</b>
Receitas Primárias Correntes (I)	31.854.441	31.542.296
Receitas Primárias de Capital (II)	1.145.132	506.521
Receitas Fiscais Líquidas (III)=(I+II)	32.999.573	32.048.818
<b>DESPESAS PRIMÁRIAS</b>	<b>DOTAÇÃO ATUALIZADA</b>	<b>DESPESAS EXECUTADAS</b>
Despesas Primárias Correntes (IV)=(V-VI)	31.460.206	29.371.346
Despesas Correntes (V)	32.002.024	29.869.150
Juros e Encargos da Dívida (VI)	541.818	497.804
Despesas Primárias de Capital (VII = VIII-IX-X)	6.680.689	2.376.596
Despesas de Capital (VIII)	9.079.929	4.368.658
Amortização da Dívida (IX)	2.080.841	1.681.534
Inver. Finan./Concessões de empréstimos (X)	318.400	310.527
Reserva de contingência (XI)	-	-
Reserva do RPPS (XII)	-	-
Despesas Primárias Líquidas(XIII)=(IV+VII+XI+XII)	38.140.894	31.747.943
Resultado Primário (III-XIII)	(5.141.321)	300.875

Fonte: FIPLAN/SEFAZ

Em 2013 houve um superavit fiscal de R\$ 300.875 mil.

O Gráfico 7.05 mostra o Resultado Primário corrigido pelo IGP-DI de dezembro de cada ano, e sempre positivo dos últimos quatro exercícios.



Fonte: SICOF/FIPLAN/SEFAZ

## 7.4 RESULTADO NOMINAL

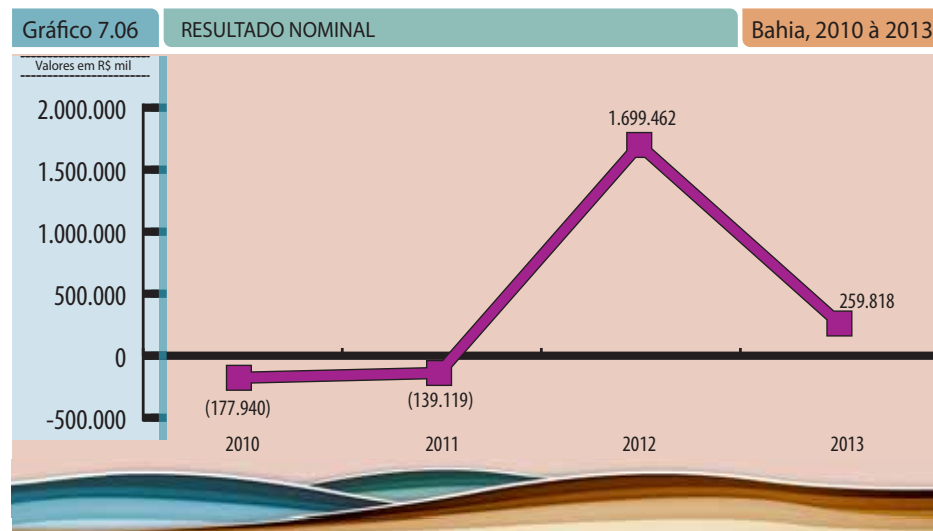
A apuração do Resultado Nominal tem por objetivo medir a evolução da Dívida Fiscal Líquida. O saldo da dívida fiscal líquida corresponde ao saldo da Dívida Consolidada Líquida – DCL, somado às receitas de privatizações, deduzidos os passivos reconhecidos, decorrentes de déficits ocorridos em exercícios anteriores. A Dívida Consolidada Líquida corresponde ao saldo da dívida consolidada, deduzidas as disponibilidades de caixa, as aplicações financeiras e os demais ativos financeiros.

A Lei Estadual nº. 12.584, de 4 de julho de 2012, que dispõe sobre as diretrizes orçamentárias para o exercício de 2013 estabeleceu, inicialmente, no seu Anexo II-A1 (Metas Fiscais) um Resultado Nominal de R\$ 2.434.697 mil.

A meta do Resultado Nominal indica a variação possível da dívida consolidada líquida. No ano de 2013, o Resultado Nominal atingiu R\$ 259.818 mil, indicando um aumento da Dívida Consolidada Líquida nesse montante. A Tabela 7.09 mostra a apuração do Resultado Nominal de 2010 a 2013.

O Gráfico 7.06 mostra o Resultado Nominal dos últimos quatro exercícios.

Observa-se que o valor negativo representa redução na dívida enquanto que o valor positivo indica crescimento da dívida.



Fonte: SICOF/FIPLAN/SEFAZ

TABELA 7.09 ESPECIFICAÇÃO	RESULTADO NOMINAL				Valores em mil Reais
	2010	2011	2012	2013	
Dívida Consolidada (I)	10.425.936	10.414.665	13.474.098	15.033.683	
Deduções (II)	1.368.929	1.496.777	2.856.748	4.156.515	
Disponibilidade de Caixa Bruta	1.666.413	1.607.821	3.389.311	4.191.967	
Demais Haveres Financeiros	237.910	567.755	514.696	1.049.618	
(-) Restos a Pagar Processados	(535.394)	(678.799)	1.047.259	(1.085.070)	
Dívida Consolidada Líquida (III) = (I - II)	9.057.007	8.917.888	10.617.350	10.877.168	
Resultado Nominal	(177.940)	(139.119)	1.699.462	259.818	

Fonte: SICOF/FIPLAN/SEFAZ

<sup>1)</sup> Foi deduzido deste grupo de contas o valor referente ao Ativo Disponível do FUNPREV.

## 7.5 APLICAÇÃO DE RECURSOS EM SAÚDE

A Lei Complementar nº 141, de 13 de janeiro de 2012, regulamenta o § 3º do Art. 198 da Constituição Federal para dispor sobre os valores mínimos a serem aplicados anualmente pela União, Estados, Distrito Federal e Municípios em ações e serviços públicos de saúde; estabelece os critérios de rateio dos recursos de transferências para a saúde e as normas de fiscalização, avaliação e controle das despesas com saúde nas 3 (três) esferas de governo; revoga dispositivos das Leis nºs 8.080, de 19 de setembro de 1990, e 8.689, de 27 de julho de 1993; e dá outras providências.

Para efeito da aplicação da Lei Complementar nº 141/12, considera-se despesas com ações e serviços públicos de saúde aquelas voltadas para a promoção, proteção e recuperação da saúde que atenda o disposto nos Artigos

196 e 198, § 2º, da Constituição Federal e na Lei nº. 8.080/90, relacionadas a programas finalísticos e de apoio inclusive administrativos, e simultaneamente, às seguintes diretrizes:

- Sejam destinadas às ações e serviços de acesso universal, igualitário e gratuito;
- Estejam em conformidade com objetivos e metas explicitados nos Planos de Saúde de cada ente federativo;
- Sejam de responsabilidade específica do setor de saúde, não se confundindo com despesas relacionadas a outras políticas públicas que atuam sobre determinantes sociais e econômicos, ainda que com reflexos sobre as condições de saúde.

Além disso, as despesas com ações e serviços públicos de saúde, realizadas pelos estados, deverão ser financiadas com recursos alocados por meio dos respectivos Fundos de Saúde.

No exercício de 2013, o Estado aplicou em saúde 12,28% da Receita Líquida resultante de Impostos e Transferências Constitucionais e Legais, cumprindo, portanto, o limite mínimo de 12%, conforme pode ser observado na Tabela 7.10.

TABELA 7.10	DEMONSTRATIVO DA RECEITA LÍQUIDA DE IMPOSTOS E DAS DESPESAS PRÓPRIAS COM SAÚDE	
	Valores em mil Reais	
<b>RECEITAS</b>	<b>REALIZADAS</b>	
Receita de Imposto Líquida	17.613.015	
Receitas de Transferências Constitucionais e Legais	6.546.885	
(-) Dedução de Transferências Constitucionais e Legais	(4.385.754)	
<b>Total das Receitas para Apuração da Aplicação em Ações e Serviços Públicos de Saúde</b>	<b>19.774.146</b>	

Continua ...

Continuação

DESPESAS	EXECUTADAS
<b>Total das despesas com saúde</b>	<b>3.975.200</b>
(-) Despesas com Inativos e Pensionistas	12
(-) Despesas com Assistência à Saúde que não atende ao Princípio de Acesso Universal	51.363
(-) Despesas custeadas com Outros Recursos destinados à Saúde	1.494.634
<b>Total das despesas com ações e serviço público de saúde</b>	<b>2.429.191</b>
<b>Participação das despesas próprias com saúde na receita de impostos líquida e transferências constitucionais e legais - Limite Constitucional: 12% (II/I)</b>	<b>12,28</b>

Fonte: FIPLAN/SICOF/SEFAZ

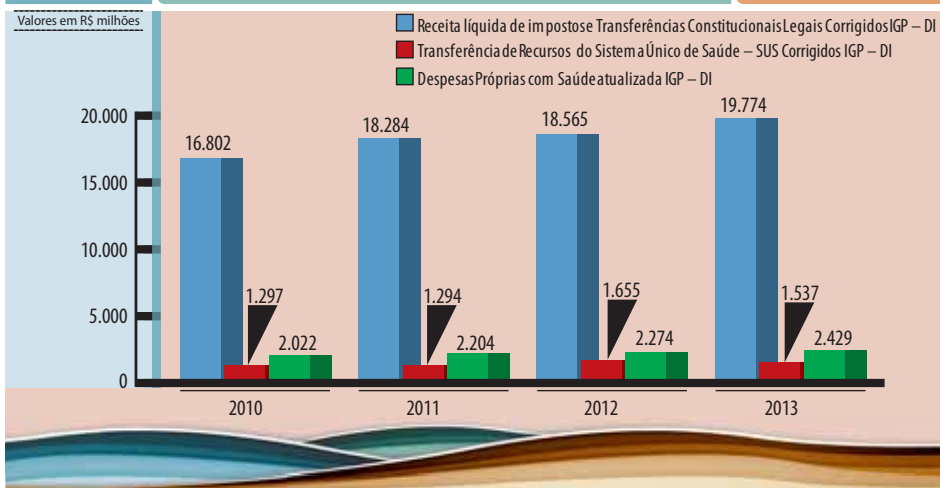
As despesas com saúde totalizaram R\$ 3.975.200 mil, e após as deduções (constituídas de despesas com inativos e pensionistas, dentre outros) chega-se ao valor de R\$ 2.429.191 mil que representa os dispêndios próprios com saúde.

O Gráfico 7.07 apresenta os seguintes valores: a Despesa Própria com Saúde, as Transferências de recursos do SUS e a Receita Líquida de Impostos (RLI) juntamente com as Transferências Constitucionais e Legais. Analisando esses números nos exercícios de 2010 a 2013, verifica-se um aumento real na Receita Líquida de Impostos e na Despesa Própria com Saúde, corrigido pelo IGP-DI de dezembro de cada ano.

A Tabela 7.11 mostra as aplicações em Saúde nos últimos quatro anos de acordo com os valores apresentados no Demonstrativo Legal, componente do Relatório Resumido de Execução Orçamentária.

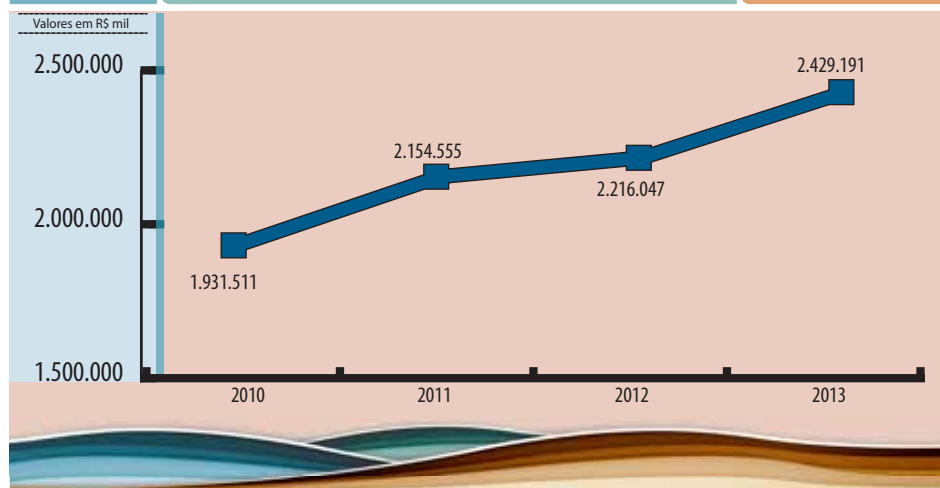
Analisando as Despesas Consideradas para fins do Limite Constitucional juntamente com o Percentual Realizado da Receita resultante de Impostos, percebe-se um aumento entre 2010 e 2013, no montante aplicado em saúde.

**Gráfico 7.07** RECEITAS E DESPESAS COM SAÚDE (ATUALIZADO IGP-DI) Bahia, 2010 à 2013



Fonte: SICOF/FIPLAN/SEFAZ

**Gráfico 7.08** EVOLUÇÃO ANUAL DAS DESPESAS COM SAÚDE Bahia, 2010 à 2013



Fonte: SICOF/FIPLAN/SEFAZ

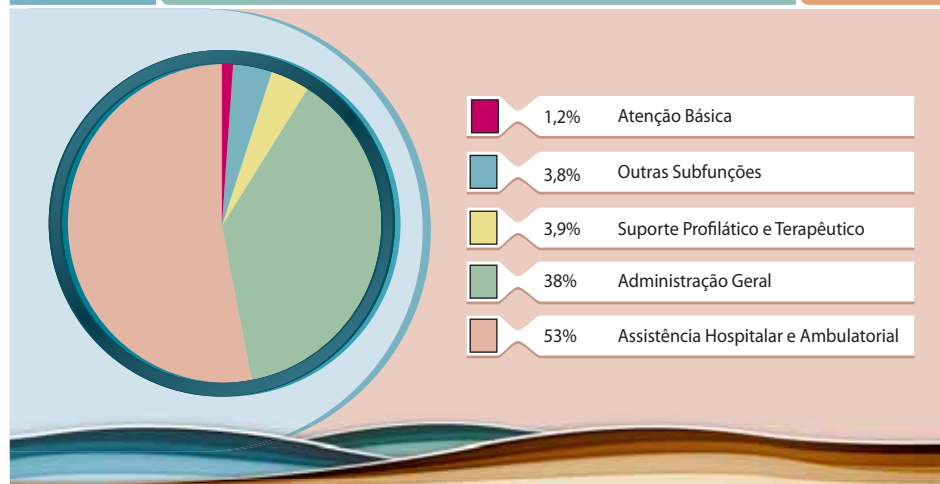
TABELA 7.11	DESPESAS ANUAIS COM SAÚDE				Valores em mil Reais
	ESPECIFICAÇÃO	2010	2011	2012	
	Total da Despesa Considerada para os Limites Constitucionais	1.931.511	2.154.555	2.216.047	2.429.191
	Percentual Realizado da Receita Resultante de Impostos	13,77%	13,44%	12,60%	12,28%

Fonte: FIPLAN/SICOF/SEFAZ

O Gráfico 7.08 demonstra a evolução da Despesa Total com Saúde nos últimos quatro anos.

Para se analisar os gastos com saúde mais profundamente, foi elaborado um gráfico demonstrando as despesas por subfunção. O Gráfico 7.09 mostra que a maioria das despesas foi executada nas subfunções Assistência Hospitalar e Ambulatorial

**Gráfico 7.09** DESPESAS COM SAÚDE POR SUBFUNÇÃO Bahia, 2013



Fonte: FIPLAN/SICOF/SEFAZ

e Ambulatorial e Administração Geral que, juntas, representam 91,0% do total executado no ano.

Devido à carência atual existente na Saúde, não só no Estado da Bahia como também em todo o país, faz-se importante a demonstração dos investimentos realizados pelo Governo Estadual nessa área. A Tabela 7.12 mostra a execução apenas deste grupo de despesa de capital na função saúde.

TABELA 7.12	DESPESAS COM INVESTIMENTOS EM SAÚDE		Valores em mil Reais
	ESPECIFICAÇÃO	ORÇADO ATUAL	EXECUTADO
SAÚDE	248.883	92.772	100,00%
Investimentos	248.883	92.772	100,00%
Assistência Hospitalar e Ambulatorial	203.068	70.446	75,94%
Atenção Básica	11.868	7.228	7,79%
Suporte Profilático e Terapêutico	6.908	4.717	5,09%
Administração Geral	12.792	3.298	3,56%
Vigilância Epidemiológica	5.938	4.365	4,71%
Demais Investimentos	8.309	2.716	2,93%

Fonte: FIPLAN/SICOF/SEFAZ

<sup>(1)</sup> AV – Análise Vertical – Porcentagem do item em relação ao total.

Com relação aos investimentos, observa-se na Tabela 7.12, que 75,94% dos investimentos foram realizados na subfunção Assistência Hospitalar e Ambulatorial.

Continuando a análise dos dispêndios em saúde, foi elaborada a Tabela 7.13 que demonstra a origem dos recursos utilizados para execução de tais despesas.

TABELA 7.13	DESPESAS COM SAÚDE POR FONTE DE RECURSOS		Valores em mil Reais
	FONTE DE RECURSOS	ORÇADO ATUAL	EXECUTADO
SAÚDE	4.232.907	3.975.115	100%
FONTES DO TESOURO	2.529.371	2.480.481	62,40%
TRANSFERÊNCIAS DO SUS	1.496.024	1.443.877	36,32%
OPERAÇÕES DE CRÉDITO	137.659	12.849	0,32%
RECURSOS DO FIES LEI Nº 8632	-	-	0,00%
RECURSOS DE CONVÊNIOS	1.449	196	0,00%
RECURSOS DO FUNDO NACIONAL DE SAÚDE (FNS) – CONVÊNIO	45.003	20.514	0,52%
CONTRIBUIÇÃO DO FNS/PREST.DE SERV.DA SAÚDE	-	-	0,00%
RECURSOS DE TRANSFERÊNCIAS DO FNS PARA O FESBA	3.754	2.810	0,07%
RECEITA DIRETAMENTE ARRECADADA POR ENTIDADE DA ADM. INDIRETA	18.810	14.388	0,36%
OUTRAS FONTES	838	-	0,00%

Fonte: FIPLAN/SICOF/SEFAZ

<sup>(1)</sup> AV – Análise Vertical – Porcentagem do item em relação ao Total de Despesas com Saúde Executado

Nota-se que dos R\$ 3.975.115 mil das despesas previstas, R\$ 2.480.481 mil (62,40%) foram executados utilizando recursos próprios vinculados à saúde. Para as demais fontes, destaca-se a Transferências do SUS, com valor de R\$ 1.443.877 mil, representando 36,32% do total.



## 7.6 APLICAÇÃO DE RECURSOS EM EDUCAÇÃO

O Demonstrativo das Receitas e Despesas com Manutenção e Desenvolvimento do Ensino apresenta os recursos públicos destinados à educação, provenientes da Receita resultante de Impostos e de receitas vinculadas ao ensino; as despesas com a manutenção e desenvolvimento do ensino por vinculação de receita; as perdas ou ganhos nas transferências do FUNDEB; e o cumprimento dos limites constitucionais e as despesas com a manutenção e desenvolvimento do ensino por subfunção.

Este demonstrativo não está previsto na Lei de Responsabilidade Fiscal, entretanto, a sua publicação, juntamente com o Relatório Resumido da Execução Orçamentária, é exigência da Lei de Diretrizes e Bases da Educação Nacional, e será publicado até 30 dias após o encerramento de cada bimestre.

O Art. 212 da Constituição Federal determina que os Estados, o Distrito Federal e os Municípios devem aplicar, anualmente, em educação, nunca menos de 25% da Receita Líquida resultante de Impostos e Transferências Constitucionais e Legais. O Estado da Bahia cumpriu esse limite, aplicando 28,09% desta receita, ou seja, R\$ 5.555.184 mil.

A Tabela 7.14 apresenta os dados referentes aos recursos públicos destinados à educação.

Esta tabela demonstra que o Estado cumpriu esse limite, aplicando R\$ 1.987.721 mil, ou seja, correspondendo a 78,23%. Desse modo, somente com a remuneração do magistério do ensino fundamental o Governo aplicou todo o montante recebido das Transferências Multigovernamentais do FUNDEB e mais uma quantia de recursos próprios.

TABELA 7.14	RECEITAS E DESPESAS COM EDUCAÇÃO		Valores em mil Reais	
	ESPECIFICAÇÃO	VALOR	PERCENTUAL REALIZADO (%)	LIMITE PERMITIDO (%)
	Receita Líquida de Impostos	19.774.147	-	-
	Mínimo Anual de 25% das Receitas de Impostos na Manutenção e Desenvolvimento do Ensino	5.555.184	28,09%	25,00%
	Mínimo Anual de 60% do FUNDEB na Remuneração do Magistério com Ensino Fundamental e Médio	1.987.725	78,23%	60,00%

Fonte: FIPLAN/SICOF/SEFAZ

Ressalte-se que os Estados, o Distrito Federal e os Municípios deverão destinar não menos de 60% da parcela da Receita Líquida resultante de Impostos destinada à educação (25% da RLI) para as despesas com manutenção e desenvolvimento do ensino fundamental, com o objetivo de assegurar a universalização de seu atendimento e a remuneração condigna do magistério.

Com relação ao pagamento dos professores do ensino fundamental em efetivo exercício no magistério, deverá ser aplicada uma proporção não inferior a 60% dos recursos vinculados ao FUNDEB.

A Tabela 7.15 mostra as aplicações em Educação nos últimos quatro anos de acordo com os valores apresentados no Demonstrativo Legal, componente do Relatório Resumido de Execução Orçamentária.

TABELA 7.15	DESPESAS ANUAIS COM EDUCAÇÃO				Valores em mil Reais
	ESPECIFICAÇÃO	2010	2011	2012	2013
	Total da Despesa Considerada para os Limites Constitucionais	3.733.797	4.148.980	4.488.166	5.555.184
	Percentual Realizado da Receita Resultante de Impostos	26,62%	25,89%	25,51%	28,09%

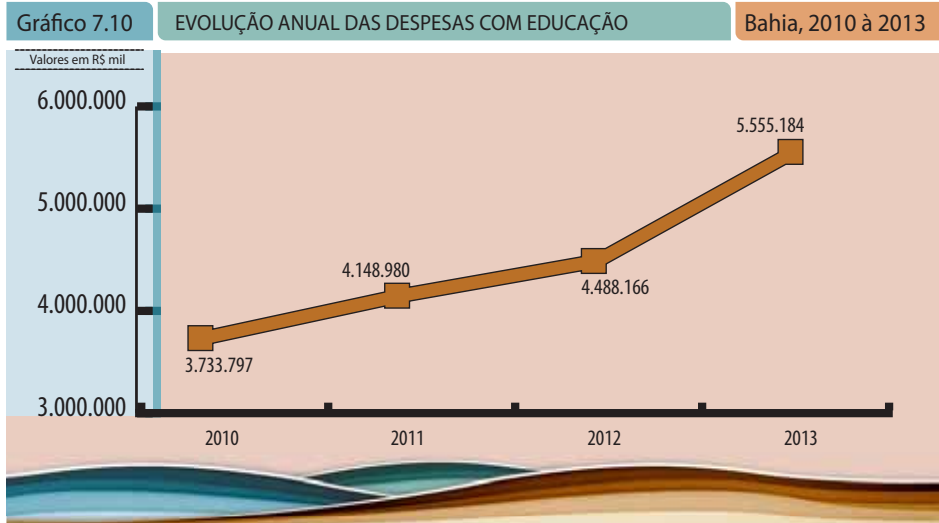
Fonte: FIPLAN/SICOF/SEFAZ

Analisando as Despesas Consideradas para fins do Limite Constitucional, percebe-se um crescimento em termos nominais entre o período de 2010 e 2013.

O Gráfico 7.10 demonstra a evolução da Despesa Total com Educação nos últimos quatro anos.

As Despesas apuradas com Educação também podem ser apresentadas segundo a subfunção da despesa. De acordo com a Tabela 7.16, a maioria dos dispêndios ocorreu com Educação Básica (62,80%), seguido de Ensino Superior (14,48%) e Administração Geral (10,79%).

A análise dos investimentos em educação é demonstrada no Gráfico 7.11. As subfunções Educação Básica e Ensino Médio foram as que receberam a maior parte dos investimentos 65,98% do total de R\$ 140.265 mil.



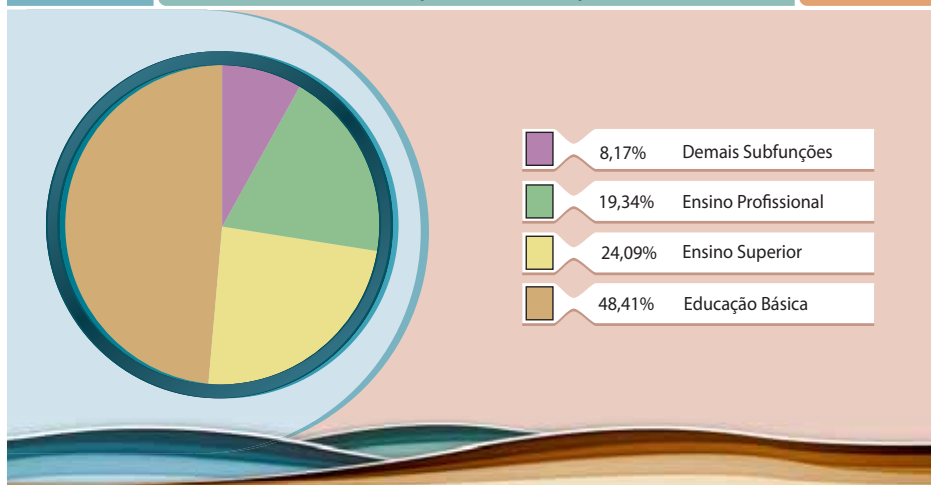
Fonte: SICOF/FIPLAN/SEFAZ

TABELA 7.16	DESPESAS COM EDUCAÇÃO POR SUBFUNÇÃO	Valores em mil Reais
ESPECIFICAÇÃO	2013	AV <sup>(1)</sup>
Secretaria da Educação	4.667.127	100,00%
Educação	4.667.127	99,94%
Educação Básica	2.932.610	62,80%
Ensino Superior	676.133	14,48%
Administração Geral	503.831	10,79%
Ensino Médio	135.959	2,91%
Assistência Hospitalar e Ambulatorial	89.954	1,93%
Proteção e Benefícios ao Trabalhador	96.141	2,06%
Alimentação e Nutrição	78.166	1,67%
Ensino Profissional	51.252	1,10%
Educação de Jovens e Adultos	28.753	0,62%
Tecnologia da Informação	35.844	0,77%
Outras Subfunções	38.483	0,82%
Secretaria de Segurança Pública	547	0,01%
Educação	547	0,01%
Ensino Fundamental	547	0,01%
Secretaria de Desenvolvimento Urbano - SEDUR	2.309	0,05%
Educação	2.309	0,05%
Educação Básica	2.755	0,06%
<b>Total das Despesas com Educação</b>	<b>4.669.983</b>	<b>100,00%</b>

Fonte: FIPLAN/SEFAZ

<sup>(1)</sup> AV – Análise Vertical – Porcentagem do item em relação ao Total de Despesas Executadas com Educação

Gráfico 7.11 INVESTIMENTOS EM EDUCAÇÃO POR SUBFUNÇÃO Bahia, 2013



Fonte: FIPLAN / SEFAZ

## FUNDEB

O Fundo de Manutenção e Desenvolvimento da Educação Básica e de Valorização dos Profissionais da Educação – FUNDEB é um Fundo de natureza contábil, instituído pela Emenda Constitucional nº. 3, de 19 de dezembro de 2006, e regulamentado pela Medida Provisória 339, de 28 de dezembro do mesmo ano, convertida na Lei nº 11.494, de 20 de junho de 2007, sendo iniciada a sua implantação em 1º de janeiro de 2007. Essa implantação foi realizada de forma gradual, alcançando a plenitude em 2009, quando o Fundo passou a funcionar com todo o universo de alunos da educação básica pública presencial e os percentuais de receitas que o compõem alcançaram o patamar de 20% de contribuição.

O Fundo de Manutenção e Desenvolvimento da Educação Básica e de Valorização dos Profissionais da Educação (FUNDEB) substituiu o Fundo de

Manutenção e Desenvolvimento do Ensino Fundamental e de Valorização do Magistério (FUNDEF), que financiava apenas o ensino fundamental.

Um dos objetivos do FUNDEB é universalizar o atendimento à educação básica, a partir da redistribuição equitativa de recursos entre o Estado e seus municípios. O Fundo estabelece um valor mínimo por aluno, com valores diferenciados por etapa e modalidade de ensino da educação básica de todo o País.

O FUNDEB é composto pelo resultado da aplicação da alíquota de (20%) sobre: Fundo de Participação dos Estados (FPE), Fundo de Participação dos Municípios (FPM), Imposto de Circulação de Mercadorias e Serviços (ICMS), Imposto sobre Produtos Industrializados proporcional às Exportações (IPIexp) e a desoneração das exportações prevista na Lei Complementar nº. 87/96 (Lei Kandir), Imposto de Propriedade de Veículos Automotores (IPVA), Imposto de Transmissão de Causa Mortis e Doações (ITCMD), Cota Parte Municipal do Imposto Territorial Rural (ITR) e Complementação da União ao Fundo.

Quanto à subvinculação de recursos destinados à valorização do magistério, no mínimo 60% dos recursos repassados a Estados e Municípios deverão ser aplicados na remuneração do magistério, e o restante dos recursos em outras despesas de manutenção e desenvolvimento da Educação Básica pública.

## 7.7 DESPESAS COM PESSOAL

O Art. 169 da Constituição Federal estabelece que “a despesa com pessoal ativo e inativo da União, dos Estados, do Distrito Federal e dos Municípios não poderá exceder os limites estabelecidos em lei complementar”.

A Lei de Responsabilidade Fiscal – LRF, no seu Art. 19, fixa o limite da despesa total com pessoal, em percentuais da Receita Corrente Líquida – RCL, sendo que para

os Estados o limite global é 60%. O Art. 20 determina a repartição desse limite global entre os poderes, cujos valores na esfera estadual são: 3,4% para o Legislativo (mais 0,4% por conta do TCM); 6% para o Judiciário; 48,6% para o Executivo (menos 0,4% por conta do TCM) e 2% para o Ministério Público do Estado. O mesmo diploma normativo estabelece no seu Art. 22 limites prudenciais correspondentes a 95% dos limites anteriores.

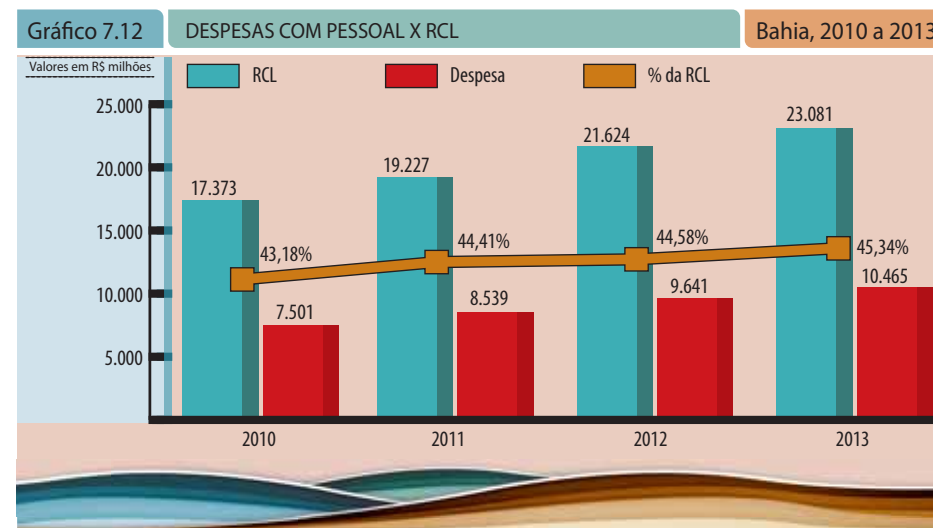
Em 2013, o Estado da Bahia comprometeu 54,99% de sua RCL com pessoal, percentual inferior ao limite máximo permitido pela LRF. A Tabela 7.17 mostra um resumo do comprometimento da RCL com a despesa de pessoal dos poderes e órgãos e seus respectivos limites.

TABELA 7.17	DESPESAS COM PESSOAL X RCL					Valores em mil Reais
	PODER	VALOR	PERCENTUAL REALIZADO	LIMITE DE ALERTA	LIMITE PRUDENCIAL	
Executivo <sup>1</sup>	10.465.272	45,34	43,74	46,17	48,60	
Legislativo	593.953	2,57	3,06	3,23	3,40	
Tribunal de Contas do Estado	152.420	0,66	0,81	0,86	0,90	
Tribunal de Contas dos Municípios	124.333	0,54	0,57	0,60	0,63	
Assembleia Legislativa	317.200	1,37	1,68	1,78	1,87	
Judiciário	1.298.437	5,63	5,40	5,70	6,00	
Ministério Público	334.294	1,45	1,80	1,90	2,00	
<b>Total</b>	<b>12.691.957</b>	<b>54,99</b>	<b>54,00</b>	<b>57,00</b>	<b>60,00</b>	

Fonte:FIPLAN/SEFAZ

Nota: Receita Corrente Líquida – RCL do exercício foi de R\$ 23.080.634 mil. O total de Despesa de Pessoal inclui o Poder Executivo mais Defensoria Pública.

O Gráfico 7.12 mostra a evolução percentual das despesas com pessoal do Poder Executivo e Defensoria Pública, em relação à Receita Corrente Líquida, referente ao período de 2010 a 2013, nos moldes da metodologia empregada pela LRF.



Fonte: SICOF/FIPLAN/SEFAZ

## 7.8 DISPONIBILIDADE DE CAIXA

A Tabela 7.18 mostra as Disponibilidades de Caixa do Poder Executivo e Defensoria Pública, destacando também FUNPREV/BAPREV.

Em 2013, a disponibilidade de caixa de R\$ 5.310.136 mil supera o valor das obrigações financeiras de curto prazo do Estado, que totalizavam R\$ 1.885.184 mil.

O Poder Executivo e Defensoria Pública encerraram o exercício com uma suficiência de caixa de R\$ 3.424.952 mil.

TABELA 7:18	DISPONIBILIDADE DE CAIXA - PODER EXECUTIVO E DEFENSORIA PÚBLICA	Valores em mil Reais
<b>ATIVO</b>		<b>VALOR</b>
Ativo disponível do Executivo e Defensoria Pública (I)		5.310.136
<b>PASSIVO</b>		<b>Valor</b>
Obrigações financeiras do Executivo e Defensoria Pública (II)		1.885.184
<b>Disponibilidade de Caixa Líquida (I) = (I - II)</b>		<b>3.424.952</b>

Fonte: SICOF/SEFAZ

Nota: No valor do Ativo disponível do Executivo e Defensoria Pública já está incluído o disponível do FUNPREV E BAPREV no montante de R\$ 695.620 mil.

## 7.9 RESTOS A PAGAR

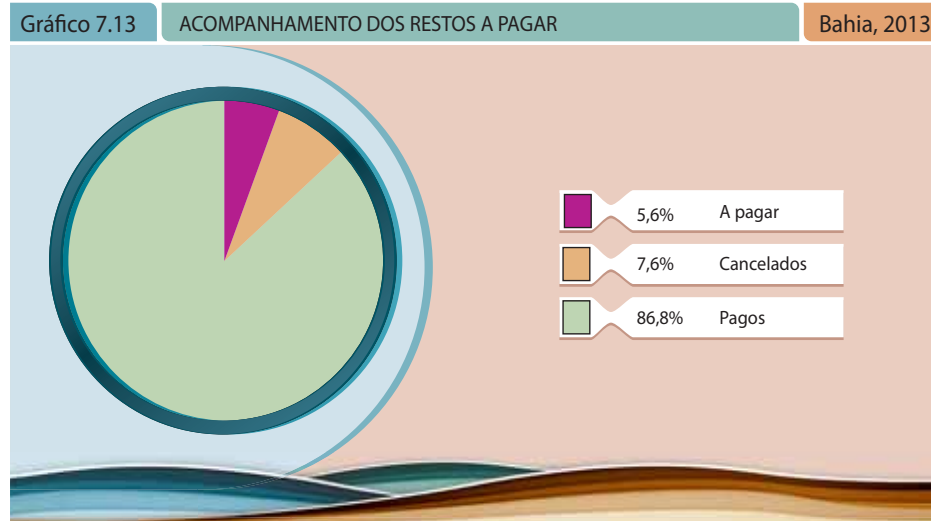
O Demonstrativo dos Restos a Pagar por Poder e Órgão apresenta os valores inscritos, pagos e a pagar, e possibilita o acompanhamento efetivo dos Restos a Pagar. Consideram-se Restos a Pagar as despesas empenhadas, mas não pagas, até o dia 31 de dezembro, distinguindo-se as processadas das não processadas (Lei nº 4.320/64, Art. 36). As despesas que ainda não concluíram o estágio da liquidação são inscritas em restos a pagar não processados.

A Tabela 7:19 evidencia o acompanhamento dos Restos a Pagar durante o exercício de 2013 de forma resumida.

TABELA 7:19	RESTOS A PAGAR ACOMPANHAMENTO EM 2013			Valores em mil Reais
RESTOS A PAGAR	INSCRITOS ATÉ 31 DE DEZ DE 2012	CANCELADOS	PAGOS	A PAGAR
PROCESSADOS	1.047.259	2.988	972.606	71.665
NÃO PROCESSADOS	406.061	107.995	288.201	9.864
<b>TOTAL</b>	<b>1.453.320</b>	<b>110.984</b>	<b>1.260.808</b>	<b>81.529</b>

Fonte: SICOF/SEFAZ

Até 2012, foram inscritos R\$ 1.453.320 mil em Restos a Pagar Processados e Não Processados. Deste valor, foram pagos 86,8 %, cancelados 7,6% e ficaram a pagar 5,6%, demonstrados no Gráfico 7.13.



Fonte: FIPLAN / SEFAZ

## 7.10 PARCERIAS PÚBLICO-PRIVADAS CONTRATADAS PELO ESTADO

A Lei Federal nº. 11.079, de 30 de dezembro 2004, estabeleceu normas gerais para licitação e contratação de parcerias público-privadas no âmbito da administração pública, aplicando-se aos órgãos da Administração Pública direta, aos fundos especiais, às autarquias, às fundações públicas, às empresas públicas, às sociedades de economia mista e às demais entidades controladas direta ou indiretamente pela União, Estados, Distrito Federal e Municípios.



No Estado da Bahia, o Programa de Parcerias Público-Privadas foi instituído pela Lei nº. 9.290, de 27 de dezembro de 2004, que traz grandes semelhanças com o texto da Lei Federal. Entretanto, existe uma grande divergência entre os dois normativos: a legislação federal estabeleceu um limite de até 1% da Receita Corrente Líquida com as despesas de caráter continuado derivadas das PPPs, que, se superado, sujeitará o ente federado ao não recebimento de transferências voluntárias ou concessão de garantia pela União. De acordo com a legislação estadual os gastos com PPPs que vierem a depender de recursos do Tesouro Estadual serão limitados ao percentual de até 5% da Receita Corrente Líquida.

O Manual do Relatório Resumido de Execução Orçamentária, aprovado pela Portaria do STN nº. 587, de 29 de agosto de 2005, passou a exigir ao final de cada exercício, a partir de 2006, a publicação do Anexo XVII – Demonstrativo das Despesas de Caráter Continuado Derivadas das Parcerias Público-Privadas, que tem como finalidade aferir o limite imposto pela Legislação Federal, ou seja, verificar se as despesas decorrentes dos contratos de parcerias público-privadas, custeados com recursos do Tesouro Estadual, excederam a 1% da Receita Corrente Líquida no exercício de referência e para a projeção nos próximos nove exercícios. A Tabela 7.20 evidencia esta relação do período de 2012 a 2013.

## 7.11 GARANTIAS E CONTRAGARANTIAS DE VALORES

A concessão de garantia consiste no compromisso de adimplência de obrigação financeira, decorrente da contratação de operações de crédito por ente da Federação ou entidade a ele vinculada. A garantia está condicionada ao oferecimento de contragarantia pela entidade ou órgão que contraiu a obrigação, em valor igual ou superior ao da garantia a ser concedida, e à adim-

plência da entidade que a pleitear, relativamente a suas obrigações junto ao garantidor e às entidades por este controladas, observado o seguinte:

- Não será exigida contragarantia de Órgãos e Entidades do próprio ente; e
- a contragarantia exigida pela União a Estado ou Município, ou pelos Estados aos Municípios, consistirá na vinculação de receitas tributárias diretamente arrecadadas e provenientes de transferências constitucionais, com outorga de poderes ao garantidor para retê-las e empregar o respectivo valor na liquidação da dívida vencida.

O Art. 9º da Resolução do Senado Federal nº 43, de 21 de dezembro de 2001, determina que o saldo global das garantias concedidas pelos Estados não poderá exceder a 22,0% (vinte e dois por cento) da Receita Corrente Líquida, podendo este limite ser elevado para até 32,0% (trinta e dois por cento), conforme critérios estabelecidos nesta Resolução.

A Tabela 7.21 apresenta a relação percentual entre o saldo das garantias concedidas pelo Estado da Bahia, discriminadas em externas e internas, e a RCL, bem como suas contragarantias. Ao final de 2013, o saldo das garantias concedidas corresponde a 0,40% da RCL.

## 7.12 OPERAÇÕES DE CRÉDITO

O Inciso I do Art. 7º da Resolução do Senado Federal nº 43, de 21 de dezembro de 2001, determina que o montante global das operações de crédito realizadas num exercício financeiro não poderá exceder a 16,0% (dezesseis por cento) da Receita Corrente Líquida.

Já com relação às operações de crédito por antecipação de receita orçamentária, o mesmo instrumento legal, no seu Art. 10, determina um compro-

TABELA 7.20	PARCERIAS PÚBLICO-PRIVADAS CONTRATADAS PELO ESTADO										Valores em mil Reais
	2012	2013	2014	2015	2016	2017	2018	2019	2020	2021	
<b>DESPESAS CONTRATADAS</b>											
Do Ente Federado	135.584	238.383	294.524	335.238	390.011	443.730	445.963	445.963	395.466	294.471	294.471
Das Estatais Não Dependentes	53.661	57.121	60.201	60.201	60.201	60.201	60.201	60.201	60.201	60.201	60.201
<b>TOTAL DAS DESPESAS</b>	<b>189.245</b>	<b>295.504</b>	<b>354.725</b>	<b>395.439</b>	<b>450.212</b>	<b>503.931</b>	<b>506.164</b>	<b>506.164</b>	<b>455.667</b>	<b>354.672</b>	<b>354.672</b>
<b>RECEITA CORRENTE LÍQUIDA (RCL)</b>	<b>21.624.181</b>	<b>23.080.634</b>	<b>23.916.153</b>	<b>24.781.918</b>	<b>25.679.023</b>	<b>26.608.604</b>	<b>27.571.836</b>	<b>28.569.936</b>	<b>29.604.168</b>	<b>30.675.839</b>	<b>31.786.304</b>
<b>TOTAL DAS DESPESAS / RCL (%)</b>	<b>0,63</b>	<b>1,03</b>	<b>1,23</b>	<b>1,35</b>	<b>1,52</b>	<b>1,67</b>	<b>1,62</b>	<b>1,56</b>	<b>1,34</b>	<b>0,96</b>	<b>0,93</b>

FONTE: Secretaria Executiva das Parcerias Público Privadas

NOTAS:

- a) **FUNDO GARANTIDOR BAIANO DE PARCERIAS (FGBP)**. Em outubro de 2013, o Governo do Estado da Bahia integralizou cotas no valor de R\$ 250.000.000,00 no FGBP, conforme Lei Estadual nº 12.610/12, alterada pela Lei nº 12.912/13. O objetivo é garantir as obrigações pecuniárias previstas no Contrato de concessão patrocinada nº 01/2013. Este contrato registra que a garantia será de R\$ 250.000.000,00 desde a implantação até o 24º mês. Do 25º até o 42º o valor será reduzido para R\$ 200.000.000,00 e, partir daí, corresponderá a 06 contraprestações mensais máximas. Ressalte-se que para o ano de 2013, não há provisão de pagamento de obrigações pecuniárias.
- b) **ESTATAL NÃO DEPENDENTE**. Contrato de concessão administrativa nº 427/2006, celebrado em 27/12/2006, visando a Construção e Operação do Sistema de Disposição Oceânica do Jaguaribe, que compreende a ampliação da Estação Elevatória do Saboeiro, implantação de Linhas de Recalque, construção de Estação de Condicionamento Prévio e implantação dos Emissários Terrestre e Submarino. A Concessionária Jaguaribe S/A, empresa contratada por prazo de 18 (dezoito) anos, sendo que, o prazo inicial para a execução das obras era de 2 (dois) anos, mais um mês de pré-operação, porém, este prazo foi alongado, via aditivo celebrado com a concessionária. O início das obras se deu no mês de junho de 2008 e o início das operações se deu em maio de 2011, com início do pagamento das Contraprestações a partir de junho de 2011. Saliente-se que, por se tratar de estatal não dependente, não deverão ser contabilizadas as despesas para fins de comprometimento da receita corrente líquida do Estado conforme preconiza a Lei pertinente. O valor da contraprestação mensal, a partir de dezembro de 2013, é de R\$ 5.016.759,37. A contabilização deste contrato dar-se-á na estatal não dependente e não haverá repercussão no balanço do Estado.
- c) **ENTE FEDERADO**. Quatro contratos celebrados até esta data:
- 1) Contrato de concessão administrativa nº 02/2010, celebrado em 21/01/2010, visando a reconstrução e operação do Estádio Octávio Mangabeira (Fonte Nova), que compreende a demolição e reconstrução de estádio de futebol que sediará jogos da COPA 2014. A Concessionária Fonte Nova Negócios e Participações S.A foi contratada pelo período de 35 (trinta e cinco) anos, sendo de 3 (três) anos o prazo para execução das obras. O valor da contraprestação mensal, a partir de dezembro de 2013, é de R\$ 10.390.858,82. O valor dos ativos contabilizados na Concessionária são concernentes aos registrados nas Demonstrações Financeiras de 2012.
  - 2) Contrato de concessão administrativa para gestão e operação de unidade hospitalar denominada Hospital do Subúrbio, celebrado em maio de 2010, com o Consórcio PRODAL. A unidade passou a operar em setembro/10 e o prazo contratual é de 10 anos. Em 23/03/2012 foi celebrado aditivo para reequilíbrio econômico financeiro do contrato, com ampliação de 25% no número total de leitos da unidade e aumento de 20 leitos de UTI. Com isso, a contraprestação anual passou a ser de R\$ 142.135.085,05, paga mensalmente a partir de abril/2012.
  - 3) Contrato de concessão administrativa nº 35/2013, celebrado em 20/05/2013, para a prestação de serviços não assistenciais precedida da construção da unidade hospitalar Instituto Couto Maia. A Concessionária Couto Maia Construções e Serviços Não Clínicos S/A foi contratada pelo período de 21 (vinte e um) anos e 4 (quatro) meses, sendo 1 (um) ano e 4 (quatro) meses de investimentos e realização de atividades pré-operacionais e 20 (vinte) anos de operação. A previsão para o início dos serviços é setembro de 2014. O valor da contraprestação anual máxima será de R\$ 42.180.326,00.
  - 4) Contrato de concessão patrocinada nº 01/2013, celebrado em 15/10/2013, para a implantação e operação do Sistema Metroviário de Salvador e Lauro de Freitas. A Concessionária Companhia do Metrô de Salvador foi contratada pelo período de 30 (trinta) anos. A previsão para o início dos serviços é setembro de 2014. O valor da contraprestação anual máxima será de R\$ 127.600.000,00.

TABELA 7.21	DEMONSTRATIVO DAS GARANTIAS E CONTRAGARANTIAS	Valores em mil Reais
	<b>GARANTIAS</b>	<b>SALDO DO EXERCÍCIO</b>
	EXTERNAS (I)	-
	Aval ou fiança em operações de crédito	-
	Outras garantias	-
	INTERNAS (II)	91.600
	Aval ou fiança em operações de crédito	-
	Outras garantias	91.600
	<b>Total das Garantias (I + II)</b>	<b>91.600</b>
	Receita Corrente Líquida - RCL	23.080.634
	% do Total das Garantias sobre a RCL	0,40%
	Limite Definido por Resolução nº 43 do Senado Federal - 22%	5.077.740
	<b>CONTRAGARANTIAS</b>	<b>SALDO DO EXERCÍCIO</b>
	GARANTIAS EXTERNAS (I)	-
	Aval ou fiança em operações de crédito	-
	Outras garantias	-
	GARANTIAS INTERNAS (II)	91.600
	Aval ou fiança em operações de crédito	-
	Outras garantias	91.600
	<b>Total das Contragarantias (I + II)</b>	<b>91.600</b>

Fonte: SEFAZ/FIPLAN

metimento de, no máximo, 7,0% em relação à RCL. O Estado não utilizou essa modalidade de operação de crédito durante o exercício de 2013.

A Tabela 7.22 demonstra a relação percentual entre a receita proveniente da contratação de operações de crédito internas e externas, inclusive por antecipação da receita orçamentária, e a RCL. As operações de crédito realizadas em 2013 comprometeram 11,51% da RCL.

TABELA 7.22	OPERAÇÕES DE CRÉDITO	Valores em mil Reais
	<b>RECEITAS DE CAPITAL</b>	<b>REALIZADAS NO EXERCÍCIO</b>
	Operações de Crédito (I)	2.657.101
	Internas	1.341.035
	Externas	1.316.066
	Antecipação de Receita Orçamentária (II)	-
	<b>Total das Operações de Crédito (I + II)</b>	<b>2.657.101</b>
	Receita Corrente Líquida – RCL	23.080.634
	% das Operações de Crédito Internas e Externas sobre a RCL	11,51%
	% das Operações de Crédito por Antecipação de Receita Orçamentária sobre a RCL	-
	Limite Definido por Resolução do SF nº 43 para as Operações de Crédito Internas e Externas	3.692.901
	Limite Definido por Resolução do SF nº 43 para as Operações de Crédito por Antecipação de Receita Orçamentária	1.615.644

Fonte: SEFAZ/FIPLAN

Ainda considerando a Tabela 7.22, pode-se inferir o cumprimento da “Regra de Ouro”, prevista no Inciso III, do Art. 167, da Constituição Federal: “É vedada a realização de operações de crédito que excedam o montante das despesas de capital, ressalvadas as autorizadas mediante créditos suplementares ou especiais com finalidades precisas, aprovadas pelo Poder Legislativo por maioria absoluta”. As despesas de capital, no valor de R\$ 4.368.658 mil (empenhado), excederam as receitas de operações de crédito, que apresentaram um valor de R\$ 2.657.101 mil, equivalente a 60,8% das despesas de capital.

Foram contratadas no exercício, as operações de crédito PROINVESTI – Programa de Apoio ao Investimento dos Estados e Distrito Federal no valor de R\$ 1.487,7 milhões, MAP – Manejo de Águas Pluviais no valor de R\$ 208 milhões, PAC Mobilidade Grandes Cidades no valor de R\$ 1.000 milhões, Programa de Investimento no valor de R\$ 1.125,5 milhões, PROFISCO – Programa de Modernização e Fortalecimento

da Gestão Fiscal do Estado da Bahia no valor de US\$ 45,3 milhões e CPAC – Aporte de Contrapartida para realização de obras e serviços decorrentes de operações de crédito e/ou repasse no âmbito do PAC no valor de R\$ 126 milhões. Dessas, o total de recursos liberados representam 33% do contratado.

## 7.13 DÍVIDA PÚBLICA

A Dívida Consolidada – DC em 2013 alcançou o montante de R\$ 15.033.683 mil, e a Dívida Consolidada Líquida – DCL, o equivalente a 0,47 da Receita Corrente Líquida (RCL), portanto, dentro do limite máximo de duas vezes a RCL, estabeleci-

do pela Resolução nº. 40/01 do Senado Federal.

A redução da relação DCL/RCL em comparação com o exercício anterior resulta de um incremento de 2,45% na DCL e de um aumento de 6,74% na RCL, conforme se pode inferir a partir da Tabela 7.23.

O maior valor de disponibilidades em caixa, ampliado pelas receitas de operações de crédito ingressadas em dezembro, aumenta a parcela de deduções na Tabela anterior. Apesar dessa situação, a DCL em 2013 incrementou R\$ 260 milhões em relação a 2012.

TABELA 7.23 ESPECIFICAÇÃO	DÍVIDA CONSOLIDADA LÍQUIDA (DCL) X RECEITA CORRENTE LÍQUIDA (RCL)						Valores em mil Reais	
	2010		2011		2012		2013	
	Valor	AV <sup>(4)</sup>	Valor	AV <sup>(4)</sup>	Valor	AV <sup>(4)</sup>	Valor	AV <sup>(4)</sup>
<b>Externa</b>	<b>1.966.082</b>	<b>19</b>	<b>2.105.285</b>	<b>20</b>	<b>3.672.293</b>	<b>27</b>	<b>5.311.029</b>	<b>36</b>
BID	1.270.691	12	1.357.094	13	2.213.778	16	2.911.383	20
BIRD	560.557	5	592.014	6	1.310.242	10	2.267.630	15
OUTROS	134.834	1	156.178	1	148.273	1	132.016	1
<b>Interna</b>	<b>8.016.005</b>	<b>77</b>	<b>7.980.052</b>	<b>77</b>	<b>7.676.282</b>	<b>57</b>	<b>7.706.437</b>	<b>52</b>
TESOURO NACIONAL <sup>(1)</sup>	6.514.781	62	6.239.497	60	5.897.276	44	4.811.741	32
BANCOS FEDERAIS	1.352.288	13	1.601.895	15	1.666.037	12	2.803.481	19
OUTROS	148.936	1	138.660	1	112.969	1	91.215	1
<b>Precatórios Vencidos e Não Pagos <sup>(2)</sup></b>	<b>443.850</b>	<b>4</b>	<b>329.328</b>	<b>3</b>	<b>2.125.523</b>	<b>16</b>	<b>2.016.218</b>	<b>13</b>
<b>Dívida Consolidada</b>	<b>10.425.936</b>		<b>10.414.665</b>		<b>13.474.098</b>		<b>15.033.683</b>	
(-) Deduções <sup>(3)</sup>	1.368.929		1.496.777		2.856.748		4.156.515	
<b>Dívida Consolidada Líquida</b>	<b>9.057.007</b>		<b>8.917.888</b>		<b>10.617.350</b>		<b>10.877.168</b>	
RCL	17.372.551		19.226.970		21.624.181		23.080.634	
<b>DCL/RCL</b>	<b>0,52</b>		<b>0,46</b>		<b>0,49</b>		<b>0,47</b>	

Fonte: SEFAZ/FIPLAN

<sup>(1)</sup> Inclui parcelamento de encargos sociais (INSS, PASEP) da administração direta e indireta

<sup>(2)</sup> Refere-se a precatórios vencidos a partir de 05/05/2000 em conformidade com LC 101/00.

<sup>(3)</sup> Disponib. de Caixa Bruta (não considerados os haveres referentes a direitos INTRA-OFSS), Demais Haveres Financ., (-) Restos a Pagar Processados (Exceto Precatórios)

<sup>(4)</sup> Análise Vertical. Participação do item na Dívida Consolidada.

Considerando o estoque da dívida consolidada, este apresentou um aumento de 11,6% em relação a 2012, correspondente a um acréscimo real de 5,7%, dado o IGP-DI acumulado em 5,5% no período. Conforme a Tabela 7.24, essa evolução tem como principais fatores explicativos o ingresso de receitas de operações de crédito e a variação cambial.

Em 2013, o total das receitas de operações de crédito foi de R\$ 2.657 milhões, destacando-se os desembolsos de R\$ 822,5 milhões, R\$ 759,8 milhões, R\$ 562,7 e R\$ 446,9 relativos, respectivamente, às operações de crédito BIRD/PROINCLUSÃO, BNDES/PROINVESTE, BB/PROGRAMA DE INVESTIMENTO e BID/PROCONFIS II. Quanto à incorporação de dívidas, contabilizou-se no decorrer do exercício uma desincorporação líquida no valor de R\$ 109 milhões referentes a precatórios.

A amortização da dívida em 2013 foi de R\$ 1.682 milhões, dos quais R\$ 1.303 milhões relativos ao contrato regido pela Lei nº 9.496/97. Houve, também, R\$ 29 milhões em amortizações de dívidas não integrantes do orçamento do Tesouro Estadual e R\$ 115 milhões em amortizações líquidas dos parcelamentos de dívidas de Contribuições Sociais e do FGTS administração direta e indireta.

A valorização do dólar (15,4%) e de outras moedas estrangeiras implicou um aumento de R\$ 596 milhões no estoque, exercendo importante impacto, uma vez que 48,2% da dívida referem-se a contratos em moeda americana.

A atualização monetária de contratos indexados ao IGP-DI (32,8%) e à TR (3,2%), dentre outros, elevou em R\$ 242 milhões o estoque da dívida pública, sendo que, em relação a este valor, o IGP-DI responde por R\$ 233 milhões. Em 2013, o IGP-DI e a TR registraram variações de 5,5% e 0,2%, respectivamente.

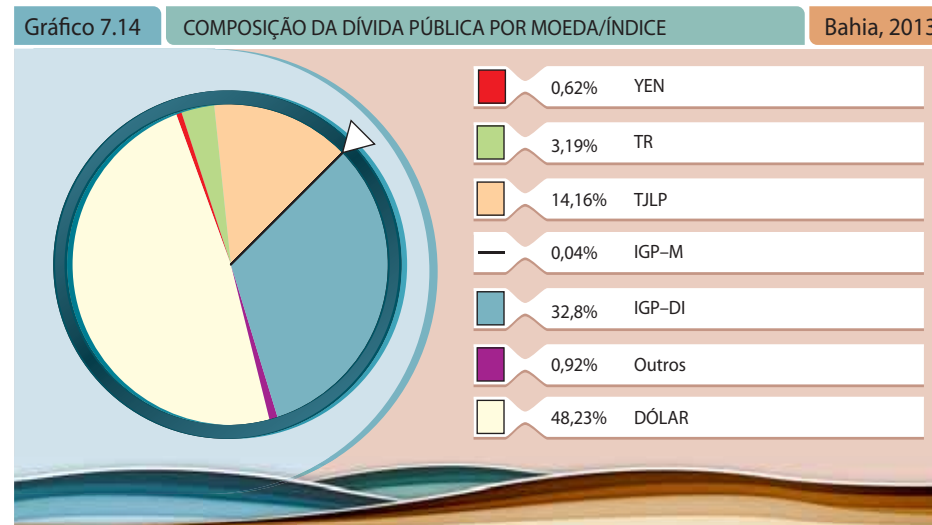
O Gráfico 7.14 evidencia a participação percentual das moedas e índices contratuais no estoque da dívida pública, destacando-se o IGP-DI, o DÓLAR e a TJLP, que somados representam 95,2% desse total.

TABELA 7.24 VARIÇÃO DO SALDO DEVEDOR DA DÍVIDA CONSOLIDADA		Valores em R\$ milhões
HISTÓRICO	VALOR	%
SALDO DEVEDOR EM 31/12/2012 (a)	13.474	100
Novos ingressos	2.657	19,72
Amortizações de outras dívidas <sup>(1)</sup>	(144)	(1,07)
Incorporação de Dívidas <sup>(2)</sup>	(109)	(0,81)
Variação cambial	596	4,42
Atualização monetária	242	1,80
(-) Amortizações	(1.682)	(12,48)
TOTAL (b)	1.560	11,58
SALDO DEVEDOR EM 31/12/2013 (a+b)	15.034	111,58

Fonte: SDP / SEFAZ

<sup>(1)</sup> Refere-se à amortização de Seguro Urbis, Urbis Tributos Federais e Parcelamentos (INSS/PASEP/FGTS).

<sup>(2)</sup> Refere-se à desincorporação líquida de Precatórios.



Fonte: SDP / SEFAZ



A modificação mais expressiva na composição do saldo ocorre em relação à parcela da dívida indexada ao dólar, cuja participação apresentou uma variação de 25,9% em relação a 2012, quando correspondia a 35,7%. Esse aumento é explicado, principalmente, pelo desembolso de R\$ 1.832 milhões relativos às operações de crédito BID/PROCONFIS II, BIRD/PROINCLUSÃO e BB/PROGRAMA INVESTIMENTO que a origem do recurso também é em moeda estrangeira (DÓLAR).

O Gráfico 7.15 demonstra a composição da dívida por credor. Nota-se a relevante participação do Tesouro Nacional em virtude, principalmente, dos refinanciamentos de dívidas ao amparo da Lei nº 8.727/93 e da Lei nº 9.496/97.

Os empréstimos externos são contraídos junto a organismos multilaterais ou bilaterais de crédito, e os internos em instituições financeiras oficiais federais (Caixa Econômica Federal, Banco do Brasil, Banco do Nordeste e BNDES).

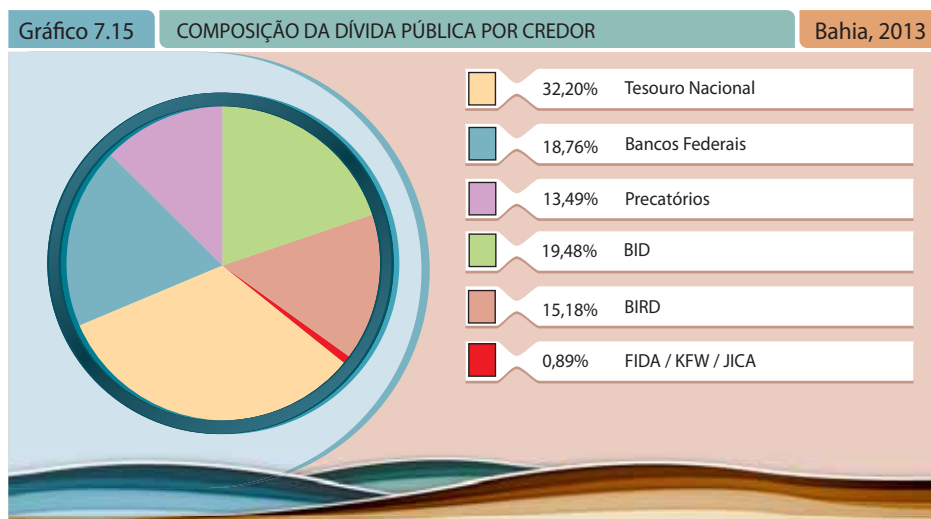
Tais recursos cofinanciam investimentos de acordo com as prioridades do governo nas áreas de educação, saúde, transporte, turismo, moradia, saneamento, entre outras.

Ressalte-se que não há operações de crédito junto a bancos privados nem por Antecipação de Receita Orçamentária – ARO.

A despesa orçamentária com o serviço da dívida no exercício atingiu o montante empenhado de R\$ 2.179 milhões. Desses, R\$ 498 milhões correspondem a juros e encargos e R\$ 1.682 milhões a amortização do principal. Registre-se uma amortização extraordinária, no valor de R\$ 604 milhões, feita na operação de crédito de refinanciamento com a União, (Lei 9.496/97) paga com recursos da operação BIRD/PROINCLUSÃO.

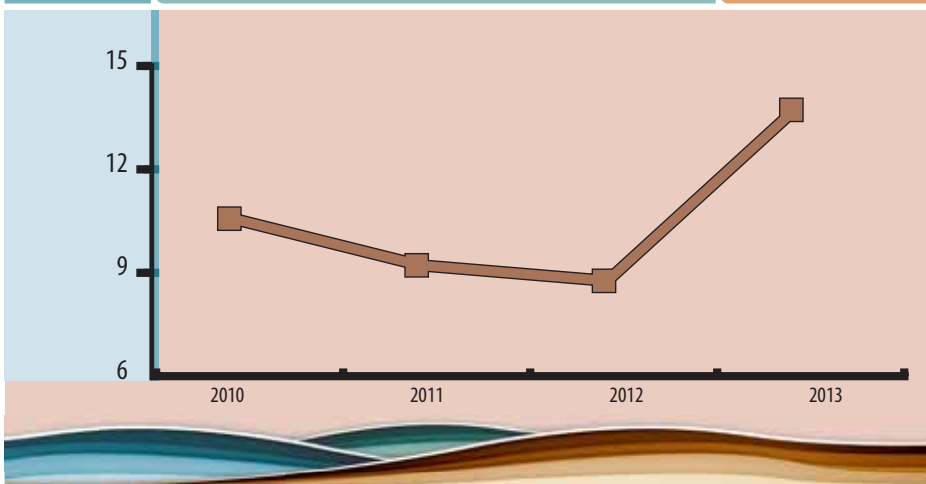
A Resolução do Senado Federal de nº. 43/2001, alterada pela Resolução de nº 47/2008, estabelece, em seu Artigo 7º, inciso II, o limite de 11,5% da RCL para pagamento dos dispêndios com a dívida pública. O parágrafo 4º daquele artigo dispõe que o cálculo do comprometimento levará em consideração a *média anual da relação entre as obrigações previstas e a receita corrente líquida projetada para todos os exercícios financeiros em que houver pagamentos previstos da operação pretendida*. As operações de crédito que o Estado vem realizando estão incluídas no Programa de Reestruturação e Ajuste Fiscal – PAF, razão pela qual tem obtido autorização da União para contratá-las. Em 2013, o Estado da Bahia cumpriu o limite (capacidade de pagamento) preceituado na legislação, obtendo o percentual de 2,57% da RCL.

No exercício de 2013, o serviço da dívida comprometeu 9,4% da RCL, conforme o Gráfico 7.16.



Fonte: SDP / SEFAZ

Gráfico 7.16 EVOLUÇÃO PERCENTUAL DO SERVIÇO DA DÍVIDA EM RELAÇÃO À RCL Bahia, 2010 a 2013



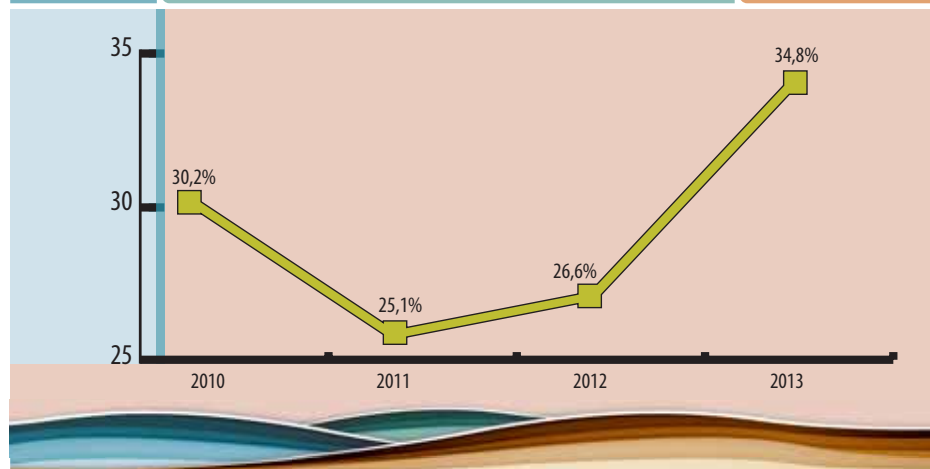
Fonte: FIPLAN/SEFAZ

Houve uma amortização extraordinária no exercício de 2013 no valor de R\$ 604.140 mil que subtraindo seu efeito no serviço da dívida o percentual para o ano de 2013 decresce para 6,8%, o que demonstra uma trajetória decrescente nesta relação.

Toda a dívida contratual do Estado da Bahia é garantida (dívida interna) ou contra-garantida (dívida externa) pelo Tesouro Estadual através da vinculação de receitas provenientes das cotas do Fundo de Participação dos Estados – FPE.

Pode-se inferir, a partir do Gráfico 7.17, que a média do comprometimento do FPE com o volume de dispêndios anuais foi de 29,2% nos últimos quatro anos. No ano de 2013 o Estado apresentou capacidade de pagar quase três vezes o seu serviço da dívida com tal receita.

Gráfico 7.17 COMPROMETIMENTO DO FPE COM O MONTANTE DO SERVIÇO DA DÍVIDA Bahia, 2010 à 2013



Fonte: SICOF/FIPLAN/SEFAZ

Houve uma amortização extraordinária no exercício de 2013 no valor de R\$ 604.140 mil que, subtraindo seu efeito no serviço da dívida, o percentual para o ano de 2013 decresce para 25,2%, o que demonstra um retorno de decréscimo nesta relação e capacidade de pagar quase quatro vezes o serviço da dívida com o FPE.

A Receita de Operações de Crédito, no período, destinou-se aos investimentos demonstrados na Tabela 7.25.

Observa-se que os ingressos de recursos no período concentraram-se, principalmente, na Função de Governo “Administração”, com 59,55% do total de liberação. Os demais ingressos, principalmente por já se encontrarem em fase final de execução, apresentaram baixo volume.

TABELA 7.25		RECEITA DE OPERAÇÃO DE CRÉDITO POR FUNÇÃO DE GOVERNO			Valores em R\$ mil
FUNÇÃO DE GOVERNO	AG. FINAN- CEIRO	PROGRAMAS	LIBERAÇÃO	AV <sup>(1)</sup>	
ADMINISTRAÇÃO	BIRD	PROINCLUSÃO	822.500	30,95%	
ADMINISTRAÇÃO	BNDES	PROINVESTE	759.826	28,60%	
SEG. PUB./CIENC. TEC/ SAÚDE	BB	PROGRAMA INVESTIMENTO	562.740	21,18%	
ADM./URB./DESP. e LAZER/ COM. e SERV.	BID	PROCONFIS II	446.900	16,82%	
SAÚDE/SANEAMENTO	BIRD	SWAP	21.593	0,81%	
DESPORTO E LAZER	BNDES	PROCOPA ARENAS	16.363	0,62%	
SANEAM./HABIT./ASSIST. SOCIAL	BIRD	VIVER MELHOR II	8.789	0,33%	
TRANSPORTE	BIRD	PREMAR	6.226	0,23%	
AGRICULTURA	BIRD	PRODUZIR III	6.045	0,23%	
COMÉRCIO E SERVIÇOS	BID	ARRANJOS PRODUTIVOS LOCAIS	2.555	0,10%	
SANEAM./SAÚDE/EDUC./ SEGUR. PÚBLICA	BID	PROG. DESENVOLVIMENTO AMBIENTAL DA BAHIA	1.459	0,05%	
ADMINISTRAÇÃO	BNDES	PMAE-PGE	1.365	0,05%	
SANEAMENTO/HABITAÇÃO	CEF	PROMORADIA	742	0,03%	
<b>TOTAL</b>			<b>2.657.101</b>	<b>100,00%</b>	

Fonte: SDP/SEFAZ

## 7.14 PROGRAMA DE REESTRUTURAÇÃO E AJUSTE FISCAL

O Programa de Reestruturação e Ajuste Fiscal (PAF), firmado em 18/09/98, entre o Governo Federal e o Estado da Bahia, no âmbito da Lei Federal nº 9.496/97, da Resolução do Senado Federal nº 31/98 e do contrato nº 006/97 STN/COAFI, de 01/12/97, objetiva a manutenção do equilíbrio fiscal, assim como da estabilidade macroeconômica.

O Programa estabelece critérios, definições e metodologias de apuração, projeção e avaliação próprias, que não convergem com os critérios e definições basilares consagrados pela Lei de Responsabilidade Fiscal, embora não sejam conflitantes. Assim, o Programa analisa apenas a execução orçamentária relativa às administrações direta e indireta dos recursos das fontes do Tesouro Estadual, não adotando o conceito de “ente” da Lei Complementar nº 101/2000.

A cada ano é avaliado o cumprimento das metas e compromissos do exercício anterior. Também anualmente poderá ser realizada a atualização de metas para um novo triênio. Estes procedimentos deverão ser observados enquanto perdurar o contrato de refinanciamento.

O Governo da Bahia optou por não revisar o PAF em 2013, mantendo-se as metas e compromissos pactuados na décima segunda revisão assinada em 27/11/2012.

As metas são estabelecidas com relação à dívida financeira, ao resultado primário, à despesa com servidores públicos, às receitas de arrecadação própria, às outras despesas correntes e aos investimentos. No sistema de avaliação da Secretaria do Tesouro Nacional, a dívida, as outras despesas correntes e os investimentos são analisados com relação à Receita Líquida Real, enquanto a despesa de pessoal é relacionada com a Receita Corrente Líquida. As demais metas são definidas por valores constantes pactuados durante a negociação do PAF.

A Secretaria do Tesouro Nacional – STN, do Ministério da Fazenda, oficializou a certificação do cumprimento das metas e compromissos estabelecidos referente ao exercício de 2012.

## 8. GLOSSÁRIO

**Amortização da Dívida** – Despesas com pagamento e ou refinanciamento do principal e da atualização monetária ou cambial da dívida pública interna e externa, contratual ou mobiliária.

**Ativo** – Compreende as disponibilidades, os direitos e os bens, tangíveis ou intangíveis adquiridos, formados, produzidos, recebidos, mantidos ou utilizados pelo setor público, que seja portador ou represente um fluxo de benefícios, presente ou futuro, inerentes à prestação de serviços públicos.

**Ativo Circulante** – Compreende os ativos que atendam a qualquer um dos seguintes critérios: sejam caixa ou equivalente de caixa; sejam realizáveis ou mantidos para venda ou consumo dentro do ciclo operacional da entidade; sejam mantidos primariamente para negociação; sejam realizáveis no curto prazo.

**Ativo Não Circulante** – Compreende o ativo realizável a longo prazo, os investimentos, o imobilizado e o intangível.

**Autarquia** – Entidade administrativa autônoma criada por lei com personalidade jurídica de direito público, com patrimônio e receita próprios, para executar atividades típicas da administração pública, que requeiram, para seu melhor funcionamento, gestão administrativa e financeira descentralizada.

**Balanco Financeiro** – Demonstra a receita e a despesa orçamentária, bem como os recebimentos e os pagamentos de natureza extraorçamentária, conjugados com os saldos em espécie provenientes do exercício anterior, e os que se transferem para o exercício seguinte, de acordo com o Artigo 103 da Lei Federal nº 4.320/64.

**Balanco Orçamentário** – Evidencia as receitas e as despesas orçamentárias, por categoria econômica, confrontando o orçamento inicial e as suas alterações com a execução, demonstra o resultado orçamentário.

**Balanco Patrimonial** – Estrutura-se em Ativo, Passivo e Patrimônio Líquido. Evidencia qualitativa e quantitativamente a situação patrimonial da entidade pública.

**BLITZ** – Operação ou campanha não militar (ação fiscalizadora, vacinação, pesquisa, ação anticontrabando etc.), iniciada sem aviso prévio e de modo intenso e coordenado.

**Classificação por Categoria Econômica** – Agrupamento das receitas e despesas orçamentárias em correntes e de capital, com o objetivo de propiciar informações de caráter macroeconômico, ou seja, sobre os efeitos dos gastos do governo na economia, e destinadas aos respectivos acompanhamentos e controle administrativo e gerencial.

**COMPLIANCE** – Conjunto de disciplinas para fazer cumprir as normas legais regulamentares, as políticas e as diretrizes estabelecidas para o negócio e para as atividades da instituição ou empresa, bem como evitar, detectar e tratar qualquer desvio ou inconformidade que possa ocorrer.

**Concessão Administrativa** – É o contrato de prestação de serviços de que a Administração Pública seja a usuária direta ou indireta, ainda que envolva execução de obra ou fornecimento e instalação de bens ( Lei nº 11.079 de 30.12.2004).

**Concessão Patrocinada** – É a concessão de serviços públicos ou de obras públicas de que trata a Lei nº 8.987, de 13 de fevereiro de 1995, quando envolver, adicionalmente à tarifa cobrada dos usuários contraprestação pecuniária do parceiro público ao parceiro privado. (Lei nº 11.079 de 30.12.2004)

**Contas de Compensação** – Compreendem os atos que possam vir a afetar o patrimônio.

**Contas de Interligação de Unidades** – São contas cujo objetivo é registrar as transferências de créditos recebidas entre unidades orçamentárias e ou gestoras que não apresentem liberação de recursos; e também registrar os repasses, sub-repasses e transferências de recursos financeiros realizados para as unidades orçamentárias e destas para as unidades gestoras, no âmbito da administração estadual.

**Crackers** – são pessoas aficionadas por informática que utilizam seu grande conhecimento na área para quebrar códigos de segurança.

**Crédito Adicional** – Autorização de despesas não computadas ou insuficientemente dotadas na lei de orçamento. Segundo o Art. 42 da lei nº 4320/64 os créditos adicionais classificam-se em: 1 – suplementares, os destinados a reforço

de dotação orçamentária; 2 – especiais, os destinados a despesas para as quais não haja dotação orçamentária específica; 3 – extraordinários, os destinados a despesas urgentes e imprevistas, em caso de guerra, comoção intestina ou calamidade pública. A abertura dos créditos suplementares e especiais depende da existência de recursos disponíveis para ocorrer a despesa, será precedida de exposição justificada, sendo autorizados por lei e abertos por decreto do Poder Executivo.

**Deduções da Receita Orçamentária** – São recursos arrecadados que não pertencem ao arrecadador, não são aplicáveis em programas e ações governamentais sob a responsabilidade do ente arrecadador. No âmbito da Administração Pública, a dedução de receita é utilizada nas seguintes situações, entre outras: restituição de tributos recebidos a maior ou indevidamente; recursos que o ente tenha a competência de arrecadar, mas que pertencem a outro ente, de acordo com a lei em vigor.

**Déficit da Execução Orçamentária** – Ocorre quando a despesa empenhada é maior que a receita arrecadada.

**Déficit de Capital** – Ocorre quando a despesa de capital é maior que a receita de capital.

**Déficit Financeiro no Balanço Financeiro** – Ocorre quando, no Balanço Financeiro, o saldo que passa para o exercício seguinte é menor que o saldo do exercício anterior.

**Desembolsos – Dispêndios Extraorçamentários** – Não estão previstos no Orçamento e correspondem a fatos de natureza financeira. Os desembolsos/dispêndios extraorçamentários não são considerados despesas orçamentárias, uma vez que representam movimentação de recursos que pertencem a terceiros, sendo



usualmente representados por saídas dos cofres públicos em contrapartida da baixa de passivos financeiros, que não alteram o patrimônio da entidade, a exemplo das saídas de caixa provenientes da devolução de caução, fiança e depósitos de diversas origens.

**Despesa Corrente** – Categoria Econômica de Despesa que não contribui diretamente para a formação ou aquisição de um bem patrimonial, a exemplo dos gastos destinados à manutenção e ao funcionamento de órgãos, entidades e à continuidade na prestação de serviços públicos, à conservação de bens móveis e imóveis e ao pagamento de juros e encargos da dívida pública.

**Despesa de Capital** – Categoria Econômica de Despesa que contribui diretamente para a formação ou aquisição de um bem patrimonial, a exemplo dos gastos com o planejamento e a execução de obras; a aquisição de instalações, equipamentos e material permanente; aquisição e subscrição de títulos representativos do capital de empresas ou entidades de qualquer natureza, e outros.

**Despesa de Exercícios Anteriores – DEA** – Um dos elementos de despesa da classificação destas quanto à natureza, que tem por objeto o pagamento de despesas de exercícios financeiros já encerrados, com as seguintes origens: a) o orçamento do exercício em que foram originadas consignava crédito suficiente, mas não foram processadas na época própria, tendo o credor cumprido com suas obrigações no prazo estabelecido; b) tenham se enquadrado como restos a pagar com prescrição interrompida; c) sejam compromissos decorrentes de obrigação de pagamento reconhecido em lei e reconhecidos após o exercício.

**Despesa Obrigatória de Caráter Continuado** – Considera-se a despesa corrente derivada de lei, medida provisória ou ato administrativo normativo que fixem para o ente a obrigação legal de sua execução por um período superior a dois exercícios (Art. 17 da LC nº 101/2000).

**Despesa Orçamentária** – É aquela executada por entidade pública e privada que depende de autorização legislativa para sua realização, por meio da Lei Orçamentária Anual ou de Créditos Adicionais, com a finalidade de cumprir os programas de governo, bem como garantir o atendimento dos serviços públicos e o pagamento de amortização e juros da dívida pública.

**Despesa Pública** – Constitui-se de toda despesa legalmente empenhada para saldar gastos fixados na Lei do Orçamento ou em lei especial e destinados à execução dos serviços públicos.

**Despesa total com Pessoal** – Entende-se como o somatório dos gastos com os ativos, inativos e pensionistas, relativos a mandatos eletivos, cargos, funções ou empregos, civis e militares, abrangidas quaisquer espécies remuneratórias (vencimentos e vantagens, fixas e variáveis, subsídios, proventos, reformas e pensões, adicionais, gratificações, horas extras), encargos sociais e contribuições previdenciárias recolhidas pelo ente, bem como os valores dos contratos de terceirização de mão de obra que se referem à substituição de servidores e empregados públicos. (Art. 18 da LC nº 101/00).

**Despesas Intraorçamentárias** – As despesas intraorçamentárias ocorrem quando órgão, fundos, autarquias, fundações, empresas estatais dependentes integrantes dos orçamentos fiscal e da seguridade social efetuam aquisições de materiais, bens e serviços, realizam pagamento de impostos, taxas e contribuições, além de outras operações, quando o recebedor dos recursos também for órgão, fundo, autarquia, fundação, empresa estatal dependente ou outra entidade constante desse orçamento, no âmbito da mesma esfera de governo.

**Despesas Fiscais** – São as despesas típicas da ação governamental: pagamento de pessoal, manutenção de serviços públicos, construção de hospitais, estradas, portos etc. O conceito deriva do entendimento do que vem a ser receitas fiscais

– aquelas resultantes das ações precípua do Estado, tais como impostos, taxas, contribuições e transferências, em contraposição com as receitas não fiscais que podem ser consideradas as eventuais e não resultantes da ação primordial do Estado, tais como operações de crédito, receitas financeiras, alienações de bens e outras.

**Despesas não fiscais** – São as despesas não decorrentes das ações precípua do governo, a exemplo da amortização e juros da dívida, concessões de empréstimos e financiamentos e aquisição de títulos de capital não integralizado.

**Dívida Ativa** – É o conjunto de créditos da Fazenda Pública, de natureza tributária ou não tributária, exigíveis pelo transcurso do prazo para pagamento, inscritos na forma da legislação, em registro próprio, após apurada a sua liquidez e certeza.

**Dotação** – Limite de crédito consignado na Lei de Orçamento ou Crédito Adicional, para atender determinada despesa.

**Economia Orçamentária** – Ocorre quando o valor da despesa empenhada é menor que o valor da despesa fixada.

**Elemento de Despesa** – É o componente da classificação da despesa, segundo a sua natureza, que tem por finalidade identificar os objetos de gasto, tais como vencimentos e vantagens fixas, juros, diárias, material de consumo, serviços de terceiros prestados sob qualquer forma, subvenções sociais, obras e instalações, equipamentos e material permanente, auxílios, amortização e outros. É facultado o desdobramento suplementar dos elementos para atendimento das necessidades de escrituração contábil e controle da execução.

**Empresa Estatal Dependente** – Empresa controlada que, no exercício anterior, tenha recebido recursos financeiros de seu controlador destinados ao pagamento de despesas com pessoal ou de custeio em geral ou de capital, excluídos,

neste último caso, aqueles provenientes de aumento de participação acionária, e tenha, no exercício corrente, autorização orçamentária para recebimento de recursos financeiros com idêntica finalidade.

**Empresa Estatal não Dependente** – É aquela que não recebe recursos do Estado, excluídos o aporte de participação acionária.

**Empresa Pública** – Entidade dotada de personalidade jurídica de direito privado, com patrimônio próprio, participação exclusiva do Poder Público no seu capital e direção, instituída por autorização de lei específica para a exploração de atividade econômica ou industrial, que o governo seja levado a exercer por força de contingência ou conveniência administrativa tendo em vista o interesse público.

**Entidade** – É a denominação genérica para Estado, autarquias, fundações, empresas públicas e sociedades de economia mista, que são criadas por lei ou mediante prévia autorização legislativa, com personalidade jurídica e patrimônio próprios, para a execução de atividades que lhes são atribuídas em lei.

**Estoque da Dívida** – É o mesmo que Dívida Consolidada.

**Excesso de Arrecadação** – É o saldo positivo das diferenças acumuladas mês a mês entre a arrecadação prevista e a realizada, considerando-se, ainda, a tendência do exercício. Distingue-se em: Excesso do Estado – quando se refere aos recursos identificados pelas fontes de recursos do Tesouro Estadual; Excesso da Entidade é aquele cuja demonstração é procedida pela entidade da Administração indireta interessada e se refere aos recursos próprios, cujas fontes não são provenientes do Tesouro Estadual.

**Execução Financeira** – Representa a utilização dos recursos financeiros em função da programação financeira até a fase do pagamento, visando atender a realização dos projetos e atividades consignadas no Orçamento.

**Execução Orçamentária** – Representa a previsão da receita e sua realização, bem como a utilização dos créditos consignados no orçamento em todas as suas fases: descentralização, empenho e liquidação.

**FIPLAN** – Sistema Integrado de Planejamento, Contabilidade e Finanças do Estado da Bahia.

**Fonte de Recursos** – Identificação da origem e natureza dos recursos orçamentários através de código e descrição, observado o seguinte esquema de classificação: Recursos do Tesouro, subdivididos em recursos ordinários e recursos vinculados; e de Outras Fontes, subdivididos em próprios e vinculados, cuja arrecadação é efetuada diretamente pelas entidades da Administração indireta.

**Força-Tarefa** – Unidade militar temporária, criada para realizar uma operação ou missão específica.

**Função** – Um dos critérios da estrutura legal de classificação da despesa orçamentária por área de atuação do poder público, para fins de programação e orçamento, por meio das quais o Governo procura alcançar seus objetivos. Representa o maior nível de agregação das diversas áreas de despesa que competem ao setor público. Exemplos: Justiça, Administração, Educação e Saúde, Transporte, dentre outras.

**Fundação** – Entidade cuja instituição é autorizada por lei específica, cabendo à lei complementar definir as áreas de sua atuação.

**Fundo Especial** – Parcela de receitas vinculada por lei à realização de determinados objetivos ou serviços.

**Índice Geral de Preços – Disponibilidade Interna – IGP- DI** – Índice que visa refletir as variações mensais de preços, pesquisados do dia 1º ao último dia do mês corrente.

Ele é formado pelo Índice de Preços por Atacado – IPA, Índice de Preços ao Consumidor – IPC e Índice Nacional do Custo da Construção – INCC, com pesos de 60%, 30% e 10%, respectivamente. O índice apura as variações de preços de matérias-primas agrícolas e industriais no atacado e de bens e serviços finais no consumo.

**Ingressos** – Correspondem a todas as quantias recebidas.

**Ingressos extraorçamentários** – São valores de caráter temporário e que correspondem a créditos de terceiros do qual o Estado é um simples depositário. Não constitui Receita e seu registro provoca o surgimento de passivos.

**Ingressos orçamentários (Receitas Orçamentárias)** – São aqueles pertencentes ao ente público, arrecadados exclusivamente para aplicação em programas e ações governamentais.

**Inversões Financeiras** – Despesas com a aquisição de imóveis ou bens de capital já em utilização; aquisição de títulos representativos do capital de empresas ou entidades de qualquer espécie, já constituídas, quando a operação não importe aumento de capital; e com a constituição ou aumento do capital de empresas.

**Investimentos** – São Despesas de Capital destinadas ao planejamento e à execução de obras, inclusive com a aquisição de imóveis considerados necessários à realização destas últimas e com a aquisição de instalações, equipamentos e material permanente.

**“LARANJAS”** – Administradores fictícios, desprovidos de patrimônio, para que sejam responsabilizados pela obrigação legal.

**Lei de Diretrizes Orçamentárias – LDO** – Lei de iniciativa do Poder Executivo, instituída pelo Art. 165 da CF e Art. 159 da CE, que compreende as metas e prioridades da Administração Pública Federal, Estadual ou Municipal, incluindo as des-

pesas de capital para o exercício financeiro subsequente; orienta a elaboração da Lei Orçamentária Anual; dispõe sobre as alterações na legislação tributária; estabelece a política de aplicação das agências financeiras oficiais de fomento.

**Lei Kandir** – Lei Complementar 87/96 que consiste na compensação pelas perdas decorrentes da desoneração do Imposto incidente sobre os produtos (primários, industrializados e semielaborados) e serviços exportados. Estimula os setores produtivos voltados à exportação e favorece o saldo da balança comercial.

**Lei Orçamentária Anual – LOA** – Lei especial de iniciativa do Poder Executivo que contém a discriminação da receita e despesa orçamentárias para determinado exercício financeiro, de forma a evidenciar a política econômica financeira do Governo e o programa de trabalho dos Poderes, seus órgãos, fundos e entidades da Administração indireta, compreendendo: orçamento fiscal; orçamento de investimento de empresas estatais e orçamento da seguridade social.

**Metas Fiscais** – São metas anuais estabelecidas na Lei de Diretrizes Orçamentárias – LDO, em valores correntes e constantes, relativas a receitas, despesas, resultados nominal e primário e montante da dívida pública, para o exercício a que se referirem e para os dois seguintes.

**Operação de Crédito** – Corresponde ao compromisso financeiro assumido em razão de mútuo, abertura de crédito, emissão e aceite de título, aquisição financiada de bens e serviços, arrendamento mercantil e outras operações assemelhadas, inclusive com o uso de derivativos financeiros.

**Orçamento da Seguridade Social** – Orçamento que integra a Lei Orçamentária Anual, compreendendo as ações destinadas a assegurar os direitos relativos à saúde, à previdência e à assistência social, desenvolvidas pelos Poderes da União, Estado, Distrito Federal ou Município, seus órgãos, fundos, autarquias, fundações e empresa estatal dependente.

**Orçamento de Investimento** – Orçamento que integra a Lei Orçamentária Anual, compreendendo os investimentos das empresas não dependentes em que o Estado, direta ou indiretamente, detenha a maioria do capital social com direito a voto.

**Orçamento Fiscal** – Orçamento que integra a Lei Orçamentária Anual, que estima as receitas e fixa as despesas, de modo a demonstrar a programação dos Poderes da União, Estado, Distrito Federal ou Município, seus órgãos, fundos, autarquias, fundações e empresa estatal dependente.

**Organismos Bilaterais e Multilaterais de Crédito** – Organizações de Crédito onde dois ou mais países subscrevem seu Capital Social.

**PAF-ECF** – Programa Aplicativo Fiscal que faz a interface com o ECF-IF (Equipamento Emissor de Cupom Fiscal – Impressora Fiscal) para consecução dos serviços públicos ou mantidas na condição de fiel depositário, bem como as contingências e as provisões.

**Parceria público-privada – PPP** – É o contrato administrativo de concessão, na modalidade patrocinada ou administrativa, celebrado entre a Administração Pública direta e indireta e entidade privada, através do qual o agente privado participa da implantação e do desenvolvimento da obra, serviço ou empreendimento público, bem como da exploração ou da gestão, total ou parcial, das atividades deles decorrentes, observada a legislação pertinente. Concessão patrocinada ocorre quando envolver, adicionalmente à tarifa cobrada dos usuários, contraprestação pecuniária do parceiro público ao parceiro privado. Concessão administrativa ocorre quando a Administração Pública seja a usuária direta ou indireta, ainda que envolva execução de obra ou fornecimento e instalação de bens.

**PASSIVO** – Compreende as obrigações assumidas pelas entidades do setor público.

**Passivo Atuarial** – Ocorre quando o valor das Reservas Matemáticas é superior ao valor do Patrimônio já constituído, ou seja, o fundo de previdência apresenta mais obrigações com seus participantes do que caixa para cobrir o pagamento das obrigações.

**Passivo Circulante** – Compreende as obrigações conhecidas e estimadas que atendam a qualquer um dos seguintes critérios: tenham prazos estabelecidos ou esperados dentro do ciclo operacional da entidade; sejam mantidos primariamente para negociação; tenham prazos estabelecidos ou esperados no curto prazo; sejam valores de terceiros ou retenções em nome deles, quando a entidade do setor público for fiel depositária, independentemente do prazo de exigibilidade.

**Passivo não circulante** – Compreende as obrigações conhecidas e estimadas que não atendam a nenhum dos critérios para serem classificadas no passivo circulante.

**Patrimônio Líquido** – compreende a diferença entre o ativo e o passivo.

**Plano Plurianual – PPA** – Programação global da gestão governamental em que constam os programas e projetos de desenvolvimento setorial e regional, com previsão de ações a serem desenvolvidas num período de 4 (quatro) anos. Serve de base para as programações anuais.

**Precatório Judicial** – É a requisição de pagamento feito pelo presidente do Tribunal que proferiu a decisão contra a Fazenda Pública (União, Estados membros, DF e Municípios). É a forma de execução contra a Fazenda Pública regulada pelo Art. 730 do Código de Processo Civil e cujas regras para pagamento estão previstas no Art. 100 da Constituição Federal, alterada pela Emenda 62/09, de 09/12/2009. De acordo com o Art. 30 da Lei de Responsabilidade Fiscal – LRF, os precatórios judiciais não pagos durante a execução

do orçamento em que houverem sido incluídos integram a dívida consolidada para fins de aplicação dos limites.

**Programa** – É a unidade básica de planejamento e gestão do plano plurianual, constituída por um conjunto de ações articuladas, cujos produtos, bens e serviços ofertados à sociedade concorrem para a consecução de objetivo comum preestabelecido, mensurado por um indicador, tendo em vista a solução de um problema ou atender uma necessidade ou demanda da sociedade.

**Receita Corrente Líquida – RCL** – Terminologia dada ao parâmetro destinado a estabelecer limites legais definidos pela Lei de Responsabilidade Fiscal. É o somatório da arrecadação das receitas tributárias, de contribuições, patrimoniais, industriais, agropecuárias, de serviços, transferências correntes e outras receitas correntes, consideradas as deduções conforme o ente União, Estado, Distrito Federal ou Municípios. No caso do Estado da Bahia são deduzidas as parcelas entregues aos Municípios por determinação constitucional, a contribuição dos segurados para o custeio de sistema de previdência e assistência social dos servidores, as receitas provenientes da compensação financeira entre os regimes de previdência social e o aporte financeiro do Estado ao Fundo de Manutenção e Desenvolvimento da Educação Básica e de Valorização dos Profissionais da Educação (FUNDEB).

**Receita Líquida Real** – Segundo a Lei Federal nº 9.496/97 no seu Artigo 2º, parágrafo único, corresponde ao montante da Receita Realizada – soma das Receitas Orçamentárias das fontes do tesouro no período de 12 meses anteriores ao mês imediatamente anterior àquele em que se estiver apurando – deduzidas: as Receitas de Operações de Crédito, as Receitas de Alienação de Bens, as Transferências Voluntárias ou Doações com o fim específico de atender às Despesas de Capital, às Despesas com Transferências Constitucionais e Legais aos municípios e parte dos recursos do FUNDEB.



**Receita Orçamentária (Ver ingressos)**

**Receita Própria** – Recursos oriundos do esforço de arrecadação própria das entidades da Administração Direta e Indireta, cabendo-lhes a sua aplicação. É também denominada de recursos próprios.

**Receitas Correntes Intraorçamentárias** – São receitas decorrentes do fornecimento de materiais, bens e serviços, recebimentos de impostos, taxas, contribuições e outras operações, quando o fato que originar a receita decorrer de despesa de órgão, fundo, autarquia, fundação, empresa estatal dependente ou outra entidade constante dos orçamentos fiscal e da seguridade social, no âmbito da mesma esfera de governo.

**Receitas Corrente** – São aquelas oriundas do poder impositivo do Estado (Tributária e de Contribuições); da exploração de seu patrimônio (Patrimonial); da exploração de atividades econômicas (Agropecuária, Industrial e de Serviços); as provenientes de recursos financeiros recebidos de outras pessoas de direito público ou privado, quando destinadas a atender despesas classificáveis em Despesas Correntes (Transferências Correntes); e as demais receitas destinadas a atender despesas correntes que não se enquadrem nos itens anteriores (Outras Receitas Correntes).

**Receitas de Capital** – São aquelas provenientes da constituição de dívidas, da conversão em espécie de bens e direitos, assim como os recebido de outras pessoas de direito público de outra esfera de governo e de direito privado destinados a atender gastos classificáveis em despesas de capital, assim como o superávit do Orçamento.

**Receitas Fiscais** – São as receitas resultantes das ações precípuas do governo a exemplo de impostos, taxas, contribuições e transferências.

**Receitas Intraorçamentárias** – São receitas de órgãos, fundos, autarquias, fundações e empresas estatais dependentes, quando o fato que originar a receita decorrer de despesa de órgão, fundo, autarquia, fundação, empresa estatal dependente no âmbito da mesma esfera de governo.

**Receitas não Fiscais** – São receitas não decorrentes das ações precípuas do governo, a exemplo de operações de crédito e aplicações financeiras.

**Recurso de Terceiros** – Recursos pertencentes a terceiros arrecadados pelo ente público exclusivamente para fazer face às exigências contratuais pactuadas, para posterior devolução.

**Regra de Ouro** – Termo utilizado para a regra estabelecida no Artigo 167, inciso III da Constituição Federal, que veda a realização de operações de créditos que excedam o montante das despesas de capital, ressalvadas as autorizadas mediante créditos suplementares ou especiais com finalidade precisa, aprovados pelo Poder Legislativo por maioria absoluta.

**Reserva de Contingência** – Dotação destinada ao atendimento de passivos contingentes e outros riscos e eventos fiscais imprevistos, cuja forma de utilização e montante, definidos com base na receita corrente líquida, são estabelecidas na Lei de Diretrizes Orçamentárias.

**Restos a Pagar Não Processados** – São despesas que ainda dependem da prestação do serviço ou fornecimento do material, ou que o credor já tenha cumprido suas obrigações e o direito ainda não foi apurado e reconhecido. Trata-se de despesas empenhadas, mas não liquidadas e não pagas.

**Restos a Pagar Processados** – São despesas liquidadas, em que o credor já cumpriu as suas obrigações, isto é, entregou o material, prestou os serviços ou

executou a etapa da obra dentro do exercício. É, portanto, reconhecido como líquido e certo o seu direito ao respectivo pagamento. Trata-se de despesas empenhadas, liquidadas e não pagas.

**Restos a Pagar** – São as despesas empenhadas, pendentes de pagamento na data de encerramento do exercício financeiro, inscritas contabilmente como obrigações a pagar no exercício subsequente. Conforme sua natureza, os restos a pagar podem ser classificados em Processados e Não Processados.

**Resultado Nominal** – É a variação da dívida consolidada líquida. Representa a própria necessidade de financiamento do setor público, correspondendo à diferença entre o saldo da dívida fiscal líquida no período de referência em relação ao período anterior.

**Resultado Patrimonial ou Econômico** – É a diferença apurada entre as Variações Ativas e as Variações Passivas. Quando o total das Variações Ativas é maior, ocorre o superávit econômico. Sendo o total das Variações Passivas maior ocorre o déficit econômico. Ocorre o equilíbrio quando as Variações Ativas e as Variações Passivas têm valores iguais.

**Resultado Primário** – É a diferença apurada entre as receitas fiscais realizadas e as despesas fiscais. Se a diferença é positiva ocorre um Superávit, significando que o ente foi capaz de atender às despesas fiscais e, total ou parcialmente, ao serviço da dívida. Sendo o resultado negativo, significa que o ente não foi capaz de atender às despesas fiscais, recorrendo às receitas não fiscais para financiar o Déficit.

**SDP** – Sistema da Dívida Pública gerenciado pela Secretaria da Fazenda do Estado da Bahia.

**Subfunção** – Representa uma partição da função, a fim de agregar determinados subconjuntos de despesas do setor público.

**Superávit Financeiro no Balanço Financeiro** – Ocorre quando, no Balanço Financeiro, o saldo que passa para o exercício seguinte é maior que o saldo do exercício anterior.

**Superávit Orçamentário** – Ocorre quando a despesa empenhada é menor que a receita arrecadada.

**Território de Identidade** – Espaço físico, geograficamente definido, não necessariamente contínuo, caracterizado por critérios multidimensionais, tais como o ambiente, a economia, a sociedade, a cultura, a política e as instituições, e uma população, como grupos sociais relativamente distintos, que se relacionam interna e externamente por meio de processos específicos, onde se pode distinguir um ou mais elementos que indicam identidade e coesão social, cultural e territorial.

**“Testa de ferro”** – Indivíduo que aparece como responsável por um determinado negócio ou empresa, enquanto o verdadeiro líder se mantém no anonimato, controlando o empreendimento.

**Transferências Correntes** – Subcategoria econômica da receita. É o ingresso proveniente de outros entes ou entidades de outra esfera governamental referentes a recursos pertencentes ao ente ou entidade recebedora ou ao ente ou entidade transferidora, efetivados mediante condições preestabelecidas ou mesmo sem qualquer exigência, desde que o objetivo seja a aplicação em despesas correntes.

**Transferências de Capital** – Subcategoria econômica da receita. É o ingresso

proveniente de outros entes ou entidades de outra esfera governamental, referente a recursos pertencentes ao ente ou entidade recebedora ou ao ente ou entidade transferidora, efetivado mediante condições preestabelecidas ou mesmo sem qualquer exigência, desde que o objetivo seja a aplicação em despesas de capital.

**Unidade Contábil** – A soma, a agregação ou a divisão de patrimônios autônomos de uma ou mais entidades do setor público.

**Unidade Contábil Consolidada** – Representa a soma ou a agregação do patrimônio de duas ou mais Unidades Contábeis Originárias.

**Unidade Contábil Descentralizada** – Representa parcela do patrimônio de Unidade Contábil.

**Unidade Contábil Originária** – Representa o patrimônio das entidades do setor público na condição de pessoas jurídicas.

**Unidade Contábil Unificada** – Representa a soma ou a agregação do patrimônio de duas ou mais Unidades Contábeis Descentralizadas.

**Variações Patrimoniais** – São transações que promovem alterações nos elementos patrimoniais da entidade do setor público, mesmo em caráter compensatório, afetando, ou não, o seu resultado.

**Variações qualitativas** – São aquelas decorrentes de transações no setor público que alteram a composição dos elementos patrimoniais sem afetar o patrimônio líquido.

**Variações quantitativas** – São aquelas decorrentes de transações no setor público que aumentam ou diminuem o patrimônio líquido.

## 9. ORGÃOS DA ADMINISTRAÇÃO DIRETA

Assembleia Legislativa – ALBA  
Tribunal de Contas do Estado – TCE  
Tribunal de Contas dos Municípios – TCM  
Tribunal de Justiça – TJ/BA  
Casa Militar do Governador – CASA MILITAR  
Procuradoria Geral do Estado – PGE  
Gabinete do Vice-Governador – VICE GOVERNADOR  
Secretaria da Administração – SAEB  
Secretaria Agricultura Irrigação e Reforma Agrária – SEAGRI  
Secretaria da Educação – SEC  
Secretaria da Fazenda – SEFAZ  
Casa Civil – CASA CIVIL  
Secretaria da Indústria Com. e Mineração – SICM  
Secretaria da Justiça Cidadania Direitos Humanos – SJCDH  
Secretaria do Planejamento – SEPLAN  
Secretaria da Saúde – SESAB  
Secretaria de Segurança Pública – SSP  
Secretaria do Trabalho, Emprego, Renda e Esporte – SETRE

Secretaria da Cultura – SECULT  
Secretaria de Infraestrutura – SINFRA  
Secretaria de Desenvol. Social e Combate à Pobreza – SEDES  
Secretaria de Desenvolvimento Urbano – SEDUR  
Secretaria do Meio Ambiente – SEMA  
Secretaria de Ciência, Tecnologia e Inovação – SECTI  
Secretaria de Relações Institucionais – SERIN  
Secretaria de Promoção da Igualdade Racial – SEPROMI  
Secretaria de Desenvolvimento e Integr. Regional – SEDIR  
Secretaria de Turismo – SETUR  
Gabinete do Governador – GAB GOV  
Secretaria de Políticas para as Mulheres-Spm – SPM  
Secretaria de Adm. Penitenciária e Ressocialização – SEAP  
Secretaria de Comunicação Social – SECOM  
Sec. Estadual Assuntos Copa Mundo Fifa Brasil 2014 – SECOPA  
Ministério Público do Estado da Bahia – MP  
Defensoria Pública do Estado da Bahia – DPE-BA

## 10. ENTIDADES DA ADMINISTRAÇÃO INDIRETA E FUNDOS

### AUTARQUIAS

Agência Estadual de Defesa Agropecuária da Bahia – ADAB  
 Agência Estadual de Regulação de Serviços Públicos de Energia, Transporte e Comunicação da Bahia – AGERBA  
 Centro Industrial de Subaé – CIS  
 Centro de Estudos e Desenvolvimento de Tecnologia para Auditoria – CEDASC  
 Departamento Estadual de Trânsito – DETRAN  
 Departamento de Infraestrutura de Transportes da Bahia – DERBA  
 Instituto de Gestão das Águas e Clima – INGÁ  
 Instituto do Meio Ambiente – IMA  
 Instituto do Meio Ambiente e Recursos Hídricos – INEMA  
 Instituto de Artesanato Visconde de Mauá – MAUÁ  
 Instituto Baiano de Metrologia, Normalização e Qualidade Industrial – IBAMETRO  
 Instituto do Patrimônio Artístico e Cultural da Bahia – IPAC  
 Junta Comercial do Estado da Bahia – JUCEB  
 Superintendência de Construção Administrativa da Bahia – SUCAB  
 Superintendência de Desenvolvimento Industrial e Comercial – SUDIC  
 Superintendência de Desportos do Estado da Bahia – SUDESB  
 Superintendência de Estudos Econômicos e Sociais da Bahia – SEI  
 Universidade Estadual de Feira de Santana – UEFS  
 Universidade Estadual da Bahia – UNEB

Universidade Estadual de Santa Cruz – UESC  
 Universidade do Sudoeste do Estado da Bahia – UESB

### FUNDAÇÕES

Fundação da Criança e do Adolescente – FUNDAC  
 Fundação Cultural do Estado da Bahia – FUNCEB  
 Fundação de Hematologia e Hemoterapia da Bahia – HEMOBA  
 Fundação Paulo Jackson – FPJ  
 Fundação Pedro Calmon – FPC  
 Fundação de Amparo à Pesquisa do Estado da Bahia – FAPESB  
 Instituto de Radiodifusão Educativa da Bahia – IRDEB

### FUNDOS

Fundo de Aparentamento Judicial – TJ  
 Fundo de Modernização da PGE  
 Fundo de Custeio do Plano de Saúde dos Servidores Públicos Estaduais – FUNSERV  
 Fundo Previdenciário dos Servidores Públicos do Estado da Bahia – BAPREV  
 Fundo Financeiro da Previdência Social dos Servidores Públicos do Estado da Bahia – FUNPREV  
 Fundo de Assistência Jurídica da Defensoria Pública do Estado – FUNDO/DPE



Fundo de Assistência ao Educando – FAED  
Fundo de Desenvolvimento Social e Econômico – FUNDESE  
Fundo de Defesa Sanitária Vegetal – FDSV  
Fundo de Investimento Econômico e Social da Bahia – FIES  
Fundo Estadual de Combate e Erradicação da Pobreza – FUNCEP  
Fundo Estadual de Habitação de Interesse Social – FEHIS  
Fundo Estadual de Proteção ao Consumidor – FEPC  
Fundo Estadual de Saúde – FES/BA  
Fundo Especial de Aperfeiçoamento dos Serviços Policiais – FEASPOL  
Fundo de Cultura da Bahia – FCBA  
Fundo Estadual de Assistência Social – FEAS  
Fundo Estadual de Atendimento à Criança e ao Adolescente – FECRIANÇA  
Fundo de Recursos para o Meio Ambiente – FERFA  
Fundo Estadual de Recursos Hídricos da Bahia – FERHBA  
Fundo de Modernização do Ministério Público do Estado da Bahia – FMMP/BA

#### **EMPRESAS ESTATAIS DEPENDENTES**

##### EMPRESAS PÚBLICAS:

Companhia de Desenvolvimento e Ação Regional – CAR  
Companhia de Desenvolvimento Urbano do Estado da Bahia – CONDER  
Empresa Baiana de Desenvolvimento Agrícola – EBDA

##### SOCIEDADES DE ECONOMIA MISTA:

Companhia Baiana de Pesquisa Mineral – CBPM  
Companhia de Engenharia Ambiental da Bahia – CERB  
Bahia Pesca S.A. – BAHIA PESCA  
Empresa de Turismo do Estado da Bahia S. A. – BAHIATURSA

#### **EMPRESAS ESTATAIS NÃO DEPENDENTES**

Companhia de Gás da Bahia – BAHAGÁS  
Agência de Fomento do Estado da Bahia S/A – DESENBAHIA  
Empresa Baiana de Alimentos S/A – EBAL  
Empresa Gráfica da Bahia – EGBA  
Empresa Baiana de Águas e Saneamento S/A – EMBASA  
Companhia de Processamento de Dados do Estado da Bahia – PRODEB

## 11. REFERÊNCIA BIBLIOGRÁFICA

ALBUQUERQUE, Claudiano Manoel de; MEDEIROS, Márcio; FEIJÓ, Paulo Henrique. **Gestão de Finanças Públicas – Fundamentos e Práticas de Planejamento, Orçamento e Administração Financeira com Responsabilidade Fiscal**. 1 ed. Brasília: Cidade Gráfica e Editora Ltda, 2006.

ARAÚJO, Inaldo da Paixão Santos. **Introdução à Contabilidade**. 3ª ed. São Paulo: Saraiva, 2009.

BAHIA. **Decreto Estadual nº. 7.921, de 02 de abril de 2001**. Aprova o Regimento da Secretaria da Fazenda, e este estabelece que é competência da Diretoria da Contabilidade Pública – DICOP, da Superintendência de Administração Financeira – SAF, da Secretaria da Fazenda, elaborar o Balanço Consolidado, os Anexos exigidos pela Lei nº. 4.320/64 e os relatórios da execução orçamentária, financeira e patrimonial. Disponível em: <http://www.legislabahia.ba.gov.br/> Acesso em: 07/02/2014.

BAHIA. **Lei Complementar nº 005, de 04 de dezembro de 1991**. Dispõe sobre a Lei Orgânica do Tribunal de Contas do Estado da Bahia e dá outras providências. Disponível em: <http://www.legislabahia.ba.gov.br/verdoc.php?id=54108> Acesso em: 07/02/2014.

BAHIA. **Lei nº 12.584, de 04 de julho de 2012**. Dispõe sobre as diretrizes orçamentárias para o exercício de 2013, e dá outras providências. Disponível em <http://www.legislabahia.ba.gov.br/verdoc.php?id=78671> Acesso em 07/02/2014.

BAHIA. Lei nº 12.612, de 28 de dezembro de 2012. Estima a Receita e fixa a Despesa do Estado para o exercício financeiro de 2013. Disponível em: <http://www.seplan.ba.gov.br/wp-content/uploads/2013/01/LOA-2013-Texto-de-Lei.pdf> Acesso em: 07/02/2014.

BAHIA EM NÚMEROS. v. 7, Salvador: SEI, 22 dez. 2013. (Caderno Especial de A Tarde). Disponível em: [http://www.sei.ba.gov.br/images/sala\\_imprensa/jornais/bahia\\_em\\_numeros\\_13.pdf](http://www.sei.ba.gov.br/images/sala_imprensa/jornais/bahia_em_numeros_13.pdf). Acesso em: jan. 2014.

BOLETIM DO CAGED. Salvador: SEI. 2013. Disponível em: <[http://www.sei.ba.gov.br/images/releases\\_mensais/pdf/caged/rele\\_CAGED\\_dez13.pdf](http://www.sei.ba.gov.br/images/releases_mensais/pdf/caged/rele_CAGED_dez13.pdf)>. Acesso em: jan. 2014.

BOLETIM DE CONJUNTURA ECONÔMICA DA BAHIA. Salvador: SEI, jan. 2014. Disponível em: [http://www.sei.ba.gov.br/images/releases\\_mensais/pdf/bceb/bceb\\_jan\\_2014.pdf](http://www.sei.ba.gov.br/images/releases_mensais/pdf/bceb/bceb_jan_2014.pdf). Acesso em: jan. 2014.

BRASIL. **CONSTITUIÇÃO DA REPÚBLICA FEDERATIVA DO BRASIL**. Brasília: Senado Federal, 1988.

BRASIL. Lei Complementar n.º 101, de 04 de maio de 2000. Estabelece normas de finanças públicas voltadas para a responsabilidade na gestão fiscal e dá outras providências. **Diário Oficial da República Federativa do Brasil**, Brasília – DF, 05 maio. 2000. Disponível em: [http://www.planalto.gov.br/ccivil\\_03/Leis/LCP/Lcp101.htm](http://www.planalto.gov.br/ccivil_03/Leis/LCP/Lcp101.htm) Acesso em: 07/02/2014.

BRASIL. Lei n.º 4.320, de 17 de março de 1964. Estatui Normas Gerais de Direito Financeiro para elaboração e controle dos orçamentos e balanços da União, dos Estados, dos Municípios e do Distrito Federal. **Diário Oficial da República Federativa do Brasil**, Brasília, DF, 23 mar. 1964. Disponível em: [http://www.planalto.gov.br/ccivil\\_03/leis/l4320.htm](http://www.planalto.gov.br/ccivil_03/leis/l4320.htm) Acesso em: 07/02/2014.

BRASIL. Lei n.º 11.079, de 30 de dezembro de 2004. Institui normas gerais para licitação e contratação de parceria público-privada no âmbito da administração pública. **Diário Oficial da República Federativa do Brasil**, Brasília, DF, 31 de dezembro de 2004. Disponível em: [http://www.planalto.gov.br/ccivil\\_03/\\_ato2004-2006/2004/lei/l11079.htm](http://www.planalto.gov.br/ccivil_03/_ato2004-2006/2004/lei/l11079.htm). Acesso em: 07/02/2014.

BRASIL. Lei n.º 9.496, de 11 de setembro de 1997. Estabelece critérios para a consolidação, a assunção e o refinanciamento pela União da dívida pública mobiliária e outras que especifica, de responsabilidade dos Estados e do Distrito Federal. Disponível em: [http://www.planalto.gov.br/ccivil\\_03/leis/L9496.htm](http://www.planalto.gov.br/ccivil_03/leis/L9496.htm) Acesso em: 07/02/2014.

CONTROLADORIA-GERAL DA UNIÃO. **Prestação de contas da Presidenta da República**. Exercício de 2012. Disponível em: <http://www.cgu.gov.br/Publicacoes/PrestacaoContasPresidente/2012/Arquivos/Parte-III/3.5.pdf> Acesso em: 06/02/2014.

MACHADO Jr., José Teixeira; REIS, Heraldo da Costa. **A Lei 4.320 Comentada**. 31. ed. Rio de Janeiro: IBAM, 2002/2003.

MINISTÉRIO DO PLANEJAMENTO, ORÇAMENTO E GESTÃO. **Manual Técnico de Orçamento – MTO**, Secretaria de Orçamento Federal. Brasília: 2012.

NASCIMENTO, Edson Ronaldo; DEBUS, Ilvo. **Lei Complementar n.º 101/2000**: entendendo a lei de responsabilidade fiscal. Brasília: ESAF, 2002.

NASCIMENTO, C. do; BRITTO, E.; CUNHA, R.; CONCEIÇÃO, R. Desempenho da economia baiana nos três primeiros trimestres de 2013 e perspectivas. **Conjuntura & Planejamento**, n. 181, Salvador: SEI, out./dez. 2013.

NASCIMENTO, C. do; BRITTO, E.; CUNHA, R.; CONCEIÇÃO, R. Desempenho da economia baiana nos três primeiros trimestres de 2013 e perspectivas. **Conjuntura & Planejamento**, n. 181, Salvador: SEI, out./dez. 2013.

PIRES, João Batista Fortes de Souza. **Contabilidade Pública – 7. ed.** Brasília: Franco & Fortes, 2002.

SECRETARIA DO TESOUREO NACIONAL. **Manual de Contabilidade Aplicada ao Setor Público**, 5. ed., Brasília, 2012. Disponível em: [https://www.tesouro.fazenda.gov.br/images/arquivos/artigos/MCASP\\_Volume\\_Anexo.pdf](https://www.tesouro.fazenda.gov.br/images/arquivos/artigos/MCASP_Volume_Anexo.pdf) Acesso em: 06/02/2014.

SENADO FEDERAL. **Orçamento da União**. Glossário. Disponível em: [http://www9.senado.gov.br/portal/page/portal/orcamento\\_senado/Glossario?letra=R](http://www9.senado.gov.br/portal/page/portal/orcamento_senado/Glossario?letra=R). Acesso em 21/12/2012.

SENADO FEDERAL. **Resolução n.º 40, de 2001**. Dispõe sobre os limites globais para o montante da dívida pública consolidada e da dívida pública mobiliária dos Estados, do Distrito Federal e dos Municípios, em atendimento ao disposto no Art. 52, VI e IX, da Constituição Federal. Disponível em: <http://legis.senado.gov.br/legislacao/ListaTextoIntegral.action?id=221525> Acesso em: 07/02/2014.

SENADO FEDERAL. **Resolução n.º 43, de 2001**. Dispõe sobre as operações de crédito interno e externo dos Estados, do Distrito Federal e dos Municípios, inclusive concessão de garantias, seus limites e condições de autorização, e dá outras providências. Disponível em: <http://legis.senado.gov.br/legislacao/ListaTextoIntegral.action?id=221548> Acesso em: 07/02/2014.

SILVA, Lino Martins. **Contabilidade Governamental: um enfoque administrativo**. 7. ed. – São Paulo: Atlas, 2004.

**Equipe Técnica**

Carlos Fernandes de Oliveira  
 Erickson Sodre Afonso  
 George Wander de Albuquerque Rodrigues  
 Itamar Araujo Gomes Junior  
 Lednalda Reis Santos dos Reis  
 Luigi Camardelli Cesarino  
 Olintho José de Oliveira  
 Raimundo Oliveira dos Santos  
 Rita de Cassia Silva Menezes  
 Tatiana Portela Liberato  
 Washington Bomfim Mascarenhas Ventim

**Colaboradores**

Ailton de Oliveira Sousa  
 Ana Costa da Silva  
 Ana Maria de Lima Sapucaia  
 Arlindo Luiz de Santana Junior  
 Carina Ramos Santos  
 Carlos Alberto Barreto Miranda  
 Carlos Alberto Sampaio Fernandes Junior  
 Cizina dos Santos Rodrigues  
 Daniela Sampaio Vilar de Souza Cunha  
 Domingos Monteiro da Silva  
 Elvira Cândida Cerdeira Silva  
 Felipe Rydlewski de F. Rodrigues  
 Gélio da Silva Figueiredo  
 Ilbarez Bonfim S. Filho  
 Ilan Nogueira de Oliveira Santana  
 Ionara Falcão Modesto  
 Iracélia Santos de Pinho  
 Jesuína Margarida Bonadie Marques  
 João Ferreira Brandão Filho  
 José Neator Pereira  
 Jorge Jose Vieira da Silva  
 Kátia Marilda Rodrigues dos Reis  
 Kennedy Ramos Cabral  
 Laine Costa Correia Lima  
 Laudelina Maria Ribeiro

Lícia Maria Passos Mesquita Rocha  
 Lícia Maria Souza Casqueiro  
 Lidiane Santos Xavier  
 Lúcia Maria Barbosa Santos  
 Luiz Carlos Conceição do Carmo  
 Maiara Barrozo S. Dias  
 Manuel Roque dos Santos Filho  
 Manuela Patrícia Peres Batista – Estagiária  
 Maria Conceição Dantas Rios  
 Maria das Graças da Cunha Lima Almada  
 Maria das Graças Morbeck  
 Maria de Fátima Camelier de S. e Castro  
 Maria de Fátima de Oliveira Carrera  
 Maria Helena Macedo Campos – Estagiária  
 Maria Paula Fonseca Ferreira  
 Marilene Mendes dos Santos Galvão – Estagiária  
 Marivalda Gomes Correia  
 Marília Soares de Araújo Melo  
 Mirian Borges Garcia Santos  
 Mônica Rocha de Andrade  
 Nancy Alves Galindo  
 Nelma Capinam da Silva Pedro  
 Nilson Dantas Viana  
 Nilson Pedro Neves Galvão  
 Nilma Reis de Oliveira  
 Raimundo Gibernon de Almeida  
 Raphael de Freitas Soares Junior  
 Ricardo Barros Osterne  
 Rita Conceição Vieira de Freitas – Estagiária  
 Roberto Soledade Nascimento  
 Rute de Cássia Santos Silva  
 Stela Assis Alves  
 Teresa Cristina Vilela Hinain  
 Tereza Neuman Almeida Fonseca Portugal  
 Valdete Viana Pinto Widmer  
 Valmice Garcia Santos Cunha  
 Vera Lucia Magalhães Umbelino – Estagiária  
 Wellington Estrela de Carvalho  
 Zilca Lenira Oliveira Campos

**Anexos da Lei 4.320/64**

**ADMINISTRAÇÃO CONSOLIDADA  
TODOS OS PODERES**



## Anexo 1

# DEMONSTRATIVO DA RECEITA E DA DESPESA SEGUNDO AS CATEGORIAS ECONÔMICAS

Valores em Real

**ANEXO 1 DA LEI 4.320/64**  
**DEMONSTRAÇÃO DA RECEITA E DA DESPESA SEGUNDO CATEGORIAS ECONÔMICAS**  
**POSIÇÃO ATÉ O MÊS DEZEMBRO DE 2013**  
**TODOS OS PODERES - ADM DIRETA E INDIRETA**

TÍTULOS	VALOR	VALOR	TOTAL
Receitas Correntes		33.397.022.945,57	
Receita Tributária	18.476.905.636,40		
Receitas de Contribuições	2.107.308.638,42		
Receita Patrimonial	447.585.799,83		
Receita Agropecuária	569.104,96		
Receita Industrial	8.820,00		
Receita de Serviços	172.097.209,64		
Transferências Correntes	11.251.056.790,41		
Outras Receitas Correntes	941.490.945,91		
Deduções de Receita		(3.765.067.546,28)	
Dedução de Receita Tributária	(2.397.429.250,80)		
Dedução de Receita Patrimonial	(11.902,75)		
Dedução de Receita de Transferências Correntes	(1.316.025.800,49)		
Dedução de Receita de Outras Receitas Correntes	(51.600.592,24)		
<b>TOTAL</b>			<b>29.631.955.399,29</b>
Receitas Intraorçamentárias Correntes		2.237.224.593,04	
Receita de Contribuições	2.215.367.078,91		
Receitas de Serviços	21.857.514,13		
<b>TOTAL RECEITAS INTRAORÇAMENTÁRIAS</b>			<b>2.237.224.593,04</b>
DESPESAS CORRENTES		29.869.150.140,31	
Pessoal e Encargos Sociais	16.027.930.217,68		
Juros e Encargos da Dívida	497.803.875,93		
Outras Despesas Correntes	13.343.416.046,70		
SUPERAVIT CORRENTE		2.000.029.852,02	
<b>TOTAL</b>			<b>31.869.179.992,33</b>
Receitas de Capital			
Operações de Crédito	2.657.101.134,96	3.354.797.263,89	
Alienação de Bens	20.175.835,13		
Amortização de Empréstimos	170.998.914,68		
Transferências de Capital	506.521.379,12		
<b>TOTAL</b>			<b>3.354.797.263,89</b>
DESPESAS DE CAPITAL		4.368.657.945,45	
Investimento	2.037.262.606,14		
Inversões Financeiras	649.861.060,70		
Amortização da Dívida	1.681.534.278,61		
DEFICIT DE CAPITAL		1.013.860.681,56	
<b>TOTAL</b>			<b>3.354.797.263,89</b>
			<b>RESUMO ORÇAMENTÁRIO</b>
RECEITAS CORRENTES LÍQUIDAS	29.631.955.399,29	DESPESES CORRENTES	29.869.150.140,31
RECEITAS DE CAPITAL	3.354.797.263,89	DESPESA DE CAPITAL	4.368.657.945,45
RECEITAS INTRAORÇAMENTÁRIAS	2.237.224.593,04	SUPERÁVIT ORÇAMENTÁRIO	986.169.170,46
<b>TOTAL</b>	<b>35.223.977.256,22</b>	<b>TOTAL</b>	<b>35.223.977.256,22</b>

## **Anexo 2**

# **DEMONSTRATIVO DA RECEITA**

Valores em Real

## ANEXO 2 DA LEI 4.320/64

DEMONSTRATIVO DA RECEITA - SEGUNDO CATEGORIAS ECONÔMICAS  
POSIÇÃO ATÉ O MÊS DEZEMBRO DE 2013  
TODOS OS PODERES - ADM. DIRETA E INDIRETA

CONTA	DESCRIÇÃO	ALÍNEA	RUBRICA	ESPÉCIE	FONTE/ORIGEM	CATEGORIA
<b>1</b>	<b>Receitas Correntes</b>					<b>33.397.022.945,57</b>
<b>11</b>	<b>Receita Tributária</b>				<b>18.476.905.636,40</b>	
<b>111</b>	<b>Impostos</b>			<b>17.683.078.232,24</b>		
<b>1112</b>	<b>Impostos sobre o Patrimônio e a Renda</b>		<b>2.001.020.474,00</b>			
<b>111204</b>	<b>Imposto sobre a Renda e Proventos de</b>	<b>1.091.730.798,14</b>				
11120431	Imposto de Renda Retido nas Fontes sobre os	1.040.834.377,67				
1112043101	IRRF sobre Rendimento do Trabalho - Livre	655.725.658,02				
1112043102	IRRF sobre Rendimento do Trabalho -	260.208.594,39				
1112043103	IRRF sobre Rendimento do Trabalho - Saúde	124.900.125,26				
11120434	Imposto de Renda Retido nas Fontes sobre	50.896.420,47				
1112043401	IRRF sobre Outros Rendimentos - Livre	31.511.516,35				
1112043402	IRRF sobre Outros Rendimentos - Educação	13.097.914,77				
1112043403	IRRF sobre Outros Rendimentos - Saúde	6.286.989,35				
<b>111205</b>	<b>Imposto sobre a Propriedade de Veículos</b>	<b>834.817.787,71</b>				
11120551	IPVA Estado	413.129.947,84				
1112055101	IPVA Estado - Livres	257.133.256,69				
1112055102	IPVA Estado - Fundeb	84.330.643,91				
1112055103	IPVA Estado - Educação	21.073.505,75				
1112055104	IPVA Estado - Saúde	50.592.541,49				
11120552	IPVA - Municípios	421.687.839,87				
1112055201	IPVA - Municípios	421.687.839,87				
<b>111207</b>	<b>Imposto sobre Transmissão "Causa Mortis" e</b>	<b>74.471.888,15</b>				
1112070001	ITCD Estado - Livre	45.097.835,05				
1112070002	ITCD Estado - Fundeb	15.877.994,04				
1112070003	ITCD Estado - Educação	3.969.357,39				
1112070004	ITCD Estado - Saúde	9.526.701,67				
<b>1113</b>	<b>Impostos sobre a Produção e a Circulação</b>		<b>15.682.057.758,24</b>			
<b>111302</b>	<b>Imposto s/Oper Rel à Circulação Mercadoria e</b>	<b>15.682.057.758,24</b>				
11130201	ICMS Estado	15.182.095.488,14				
1113020101	ICMS Estado - Livre	7.137.413.849,78				
1113020102	ICMS Estado - Fundeb	2.287.593.645,44				
1113020103	ICMS Estado - Educação	571.877.996,33				
1113020104	ICMS Estado - Saúde	1.372.547.506,84				
1113020105	ICMS Municípios	3.812.662.489,75				
11130202	Adicional de Alíquota do ICMS - Funcep- Lei nº	499.962.270,10				
1113020201	Adicional de Alíquota do ICMS - Funcep	499.962.270,10				
<b>112</b>	<b>Taxas</b>			<b>793.827.404,16</b>		
<b>1121</b>	<b>Taxas pelo Exercício do Poder de Polícia - TPP</b>		<b>418.997.287,44</b>			
<b>112117</b>	<b>Taxa de Poder de Polícia de Fiscalização de</b>	<b>12.491.560,06</b>				
1121170001	TPP de Fiscalização de Vigilância	8.519.528,19				
1121170002	TPP Fiscalização Vigilância Sanitária Vegetal-	3.514.591,77				



## ANEXO 2 DA LEI 4.320/64

DEMONSTRATIVO DA RECEITA SEGUNDO CATEGORIAS ECONÔMICAS  
 POSIÇÃO ATÉ O MÊS DEZEMBRO DE 2013  
 TODOS OS PODERES - ADM. DIRETA E INDIRETA

CONTA	DESCRIÇÃO	ALÍNEA	RUBRICA	ESPÉCIE	FONTE/ORIGEM	CATEGORIA
1121170003	TPP de Fiscalização Vigilância Sanitária - Fesba	457.440,10				
<b>112121</b>	<b>Taxa de Poder de Polícia de Controle e</b>	<b>2.805.025,11</b>				
1121210001	TPP de Controle e Fiscalização Ambiental -	2.805.025,11				
<b>112151</b>	<b>Taxas de Poder de Polícia de Segurança</b>	<b>12.725.895,51</b>				
1121510001	TPP de Segurança Pública - Feaspol	12.725.895,51				
<b>112152</b>	<b>Taxas de Poder de Polícia de Segurança de</b>	<b>367.158.539,14</b>				
1121520001	TPP de Segurança de Trânsito - Livre	330.441.661,38				
1121520002	TPP de Segurança de Trânsito - Detran	36.716.877,76				
<b>112154</b>	<b>Taxas de Poder de Polícia de Desenvolvimento</b>	<b>43.420,45</b>				
1121540001	TPP de Desenvolvimento Florestal - SEMA	43.420,45				
<b>112199</b>	<b>Outras Taxas pelo Exercício do Poder de</b>	<b>23.772.847,17</b>				
1121990001	Demais Taxas pelo Poder de Polícia - Livre	23.772.847,17				
<b>1122</b>	<b>Taxas pela Prestação de Serviços - TPS</b>		<b>374.830.116,72</b>			
<b>112208</b>	<b>Emolumentos e Custas Judiciais</b>	<b>90.258.397,37</b>				
1122080001	Emolumentos e Custas Judiciais - Poder	90.258.397,37				
<b>112229</b>	<b>Emolumentos e Custas Extrajudiciais</b>	<b>257.883.370,25</b>				
1122290001	Emolumentos e Custas Extrajudiciais- P	251.612.861,88				
1122290002	Cota-Parte Rec EmolumCustas Extraj. Lei	6.270.508,37				
<b>112251</b>	<b>Taxas pela Prestação de Serviços de</b>	<b>25.710.696,07</b>				
1122510001	TPS de Segurança Pública - Feaspol	25.710.696,07				
<b>112252</b>	<b>Taxas pela Prestação de Serviços de</b>	<b>10.728,20</b>				
1122520001	TPS de Segurança de Trânsito - Livre	9.720,26				
1122520002	TPS de Segurança de Trânsito - Detran	1.007,94				
<b>112253</b>	<b>Taxas pela Prestação de Serviços da Fazenda</b>	<b>281.107,76</b>				
1122530001	TPS da Fazenda Pública - Livre	281.107,76				
<b>112254</b>	<b>Taxas Pela Prestação de Serviços do</b>	<b>606.853,80</b>				
1122540001	TPS de Desenvolvimento Florestal - SEMA	606.853,80				
<b>112299</b>	<b>Outras Taxas pela Prestação de Serviços</b>	<b>78.963,27</b>				
1122990001	Outras Taxas pela Prest de Serv Públicos -	78.963,27				
<b>12</b>	<b>Receitas de Contribuições</b>				<b>2.107.308.638,42</b>	
<b>121</b>	<b>Contribuições Sociais</b>					
<b>121029</b>	<b>Contribuição para o Regime Próprio de</b>	<b>1.133.313.104,07</b>				
12102907	Contribuição do Servidor Ativo Civil para o	740.702.649,63				
1210290701	Contrib do Serv Ativo Civil p/RPPS - Funprev	657.031.682,75				
1210290702	Contrib do Serv Ativo Civil p/RPPS - Baprev	83.670.966,88				
12102908	Contribuição de Servidor Ativo Militar para o	281.515.073,98				
1210290801	Contrib do Serv Ativo Militar p/RPPS - Funprev	281.514.714,38				
1210290802	Contrib do Serv Ativo Militar p/RPPS - Baprev	359,60				
12102909	Contribuição do Servidor Inativo Civil para o	66.699.268,15				
1210290901	Contrib do Serv Inativo Civil p/RPPS - Funprev	66.696.723,18				
1210290902	Contrib do Serv Inativo Civil p/RPPS - Baprev	2.544,97				



Valores em Real

## ANEXO 2 DA LEI 4.320/64

DEMONSTRATIVO DA RECEITA SEGUNDO CATEGORIAS ECONÔMICAS  
POSIÇÃO ATÉ O MÊS DEZEMBRO DE 2013  
TODOS OS PODERES - ADM. DIRETA E INDIRETA

CONTA	DESCRIÇÃO	ALÍNEA	RUBRICA	ESPÉCIE	FONTE/ORIGEM	CATEGORIA
12102910	Contribuição de Servidor Inativo Militar para o	25.167.687,05				
1210291001	Contrib do Serv Inativo Militar p/RPPS - Funprev	25.167.687,05				
12102911	Contribuições de Pensionista Civil para o Regime	17.954.773,29				
1210291101	Contrib de Pensionista Civil p/RPPS - Funprev	17.953.883,56				
1210291102	Contrib de Pensionista Civil p/RPPS - Baprev	889,73				
12102912	Contribuição de Pensionista Militar para o Regime	1.273.651,97				
1210291201	Contrib de Pensionista Militar p/RPPS - Funprev	1.273.651,97				
<b>121051</b>	<b>Compensação Previdenciária</b>	<b>212.432.108,38</b>				
1210510001	Compensação Previdenciária - Funprev	1.728,67				
1210510002	Compensação Previdenciária - CAP Funprev	212.430.379,71				
<b>121099</b>	<b>Outras Contribuições Sociais</b>	<b>761.563.425,97</b>				
12109961	Contribuição de Servidor Ativo Civil da Adm.	292.332.352,19				
1210996101	Contr Serv Ativo Civil da Adm Dir A Medica-	292.332.352,19				
12109962	Contribuição de Servidor Ativo Civil da Adm	36.386.403,40				
1210996201	Contr Serv Ativo Civil da Adm Ind A Medica-	36.386.403,40				
12109963	Contribuição de Servidor Ativo Militar para	101.511.418,35				
1210996301	Contrib Serv Ativo Militar p/Assist Médica-	101.511.418,35				
12109964	Contribuição de Segurado Facultativo e Outros	2.670.426,78				
1210996401	Contrib Seg Facultativo e Out p/Assit Méd-	2.670.426,78				
12109971	Contribuição de Servidor Inativo Civil da Adm	233.651.657,85				
1210997101	Contr Serv Inativo Civil da Adm Dir A Méd-	233.651.657,85				
12109972	Contribuição de Servidor Inativo Civil da Adm	185.241,12				
1210997201	Contr Serv Inativo Civil da Adm Ind A Méd-	185.241,12				
12109973	Contribuição de Servidor Inativo Militar para	66.995.337,69				
1210997301	Contrib Serv Inativo Militar p/Ass Médica-	66.995.337,69				
12109991	Contribuição de Pensionista Civil da Adm Direta	19.240.809,71				
1210999101	Contr Pensionista Civil da Adm Dir p/A Méd-	19.240.809,71				
12109993	Contribuição de Pensionista Militar para	8.589.778,88				
1210999301	Contrib Pensionista Militar p/A Médica- Funserv	8.589.778,88				
<b>13</b>	<b>Receita Patrimonial</b>				<b>447.585.799,83</b>	
<b>131</b>	<b>Receitas Imobiliárias</b>					
<b>1311</b>	<b>Aluguéis</b>		<b>14.565.996,77</b>			
<b>131151</b>	<b>Aluguel de Bens Imóveis</b>	<b>14.548.273,36</b>				
13115101	Aluguéis de Centros Esportivos e seus Espaços	393.633,74				
1311510101	Aluguéis de Centros Esportivos e seus Espaços	393.633,74				
13115102	Aluguéis de Centros Culturais e seus Espaços	6.173.036,58				
1311510201	Aluguéis de Centros Culturais e seus Espaços	5.788.714,32				
1311510202	Aluguéis de Centros Culturais e seus Espaços	384.322,26				
13115103	Aluguel de Atracação das Embarcações e seus	504.841,75				
1311510301	Aluguel de Atracação das Embarc e seus	504.841,75				
13115199	Outras Receitas de Aluguéis de Bens Imóveis	7.476.761,29				

## ANEXO 2 DA LEI 4.320/64

DEMONSTRATIVO DA RECEITA SEGUNDO CATEGORIAS ECONÔMICAS  
 POSIÇÃO ATÉ O MÊS DEZEMBRO DE 2013  
 TODOS OS PODERES - ADM. DIRETA E INDIRETA

CONTA	DESCRIÇÃO	ALÍNEA	RUBRICA	ESPÉCIE	FONTE/ORIGEM	CATEGORIA
1311519901	Outras Receitas de Aluguéis de Bens Imóveis	2.132.332,59				
1311519902	Outras Receitas de Aluguéis de Bens Imóveis	185.269,39				
1311519903	Outras Receitas de Aluguéis de Bens Imóveis	5.159.159,31				
<b>131153</b>	<b>Aluguel de Bens Móveis</b>	<b>17.723,41</b>				
1311530001	Aluguel de Bens Móveis	17.723,41				
<b>1312</b>	<b>Arrendamentos</b>		<b>19.238.336,46</b>			
<b>131251</b>	<b>Arrendamentos de Terminais de Transportes</b>	<b>6.879.514,31</b>				
1312510001	Arrendamentos de Terminais de Transportes	6.879.514,31				
<b>131252</b>	<b>Arrendamentos de Jazidas e Áreas de</b>	<b>12.352.599,54</b>				
1312520001	Arrendamentos Jazidas e Áreas de Pesquisa	12.352.599,54				
<b>131299</b>	<b>Outros Arrendamentos</b>	<b>6.222,61</b>				
1312990001	Demais Arrendamentos	6.222,61				
<b>132</b>	<b>Receitas de Valores Mobiliários</b>			<b>267.321.769,94</b>		
<b>1322</b>	<b>Dividendos</b>		<b>1.156.414,17</b>			
<b>132299</b>	<b>Outros Dividendos</b>	<b>1.156.414,17</b>				
1322990001	Outros Dividendos	796.735,69				
1322990003	Outros Dividendos	359.678,48				
<b>1325</b>	<b>Remuneração de Depósitos Bancários</b>		<b>266.165.355,77</b>			
<b>132501</b>	<b>Remuneração de Depósitos de Recursos</b>	<b>224.077.354,99</b>				
13250103	Remuneração de Depósitos Bancários de	11.986.522,76				
1325010301	RDB de Recursos Vinculados - Convênio Fesba	2.517.086,22				
1325010303	RDB de Recursos Vinculados - FNS/Fesba	47.376,58				
1325010304	RDB de Rec Vinc - SUS/Atenção Básica	70.647,96				
1325010305	RDB de Rec Vinc - SUS/Atenção de MAC	3.946.078,44				
1325010306	RDB de Rec Vinc - SUS/Vigilância em Saúde	1.643.199,00				
1325010307	RDB de Rec Vinc - SUS/Assistência	849.349,20				
1325010308	RDB de Rec Vinc - SUS/Gestão do SUS	815.616,04				
1325010309	RDB de Rec Vinc - SUS/Invest na Rede Serv	2.097.169,32				
13250109	Receita de Remuneração de Depósitos Bancários	14.497.274,26				
1325010901	RDB de Recursos Vinculados - CIDE	14.497.274,26				
13250151	Receita de Remuneração de Depósitos Bancários	55.834.450,84				
1325015101	RDB de Recursos Vinculados Funprev	4.131.152,09				
1325015102	RDB de Recursos Vinculados - Funprev	5.635.351,11				
1325015103	RDB de Recursos Vinculados - Baprev	46.067.947,64				
13250199	Receita de Remuneração de Outros Depósitos	141.759.107,13				
1325019901	RDB de Outros Dep. Bancários de Rec.	7.914.807,36				
1325019903	RDB Outr Dep Bancários de Rec Vinc - FEPC	222.420,44				
1325019905	RDB de Outros Dep Bancários de Recursos	9.915.408,61				
1325019909	RDB Outr Dep Bancários de Rec Vinc - FNDE	7.625.864,52				
1325019911	RDB Outr Dep Bancários de Rec Vinc - Alien	122.413,12				
1325019912	RDB Outr Dep Bancários de Rec Vinc - Funcep	34.775.376,60				



## ANEXO 2 DA LEI 4.320/64

DEMONSTRATIVO DA RECEITA SEGUNDO CATEGORIAS ECONÔMICAS  
 POSIÇÃO ATÉ O MÊS DEZEMBRO DE 2013  
 TODOS OS PODERES - ADM. DIRETA E INDIRETA

CONTA	DESCRIÇÃO	ALÍNEA	RUBRICA	ESPÉCIE	FONTE/ORIGEM	CATEGORIA
1420510001	Receita da Produção Animal e Derivados	491.784,30				
<b>149</b>	<b>Outras Receitas Agropecuárias</b>			<b>679,73</b>		
<b>149099</b>	<b>Demais Receitas Agropecuárias</b>	<b>679,73</b>				
1490990001	Demais Receitas Agropecuárias	679,73				
<b>15</b>	<b>Receita Industrial</b>				<b>8.820,00</b>	
<b>152</b>	<b>Receita da Indústria de Transformação</b>			<b>8.820,00</b>		
<b>152099</b>	<b>Outras Receitas da Indústria de</b>	<b>8.820,00</b>				
1520990001	Outras Receitas da Indústria de Transformação	8.820,00				
<b>16</b>	<b>Receita de Serviços</b>				<b>172.097.209,64</b>	
<b>160001</b>	<b>Serviços Comerciais</b>	<b>1.996.710,90</b>				
16000102	Serviços de Comercialização de Livros,	55.869,87				
1600010201	Serv Comerc. de Livros Periódicos, Mat e Public	47.288,40				
1600010202	Serv Comercialização de Livros Periódicos, Mat	8.581,47				
16000151	Serviços de Comercialização de Artesanatos	539.565,30				
1600015101	Serviços de Comercialização de Artesanatos	539.565,30				
16000199	Outros Serviços Comerciais	1.401.275,73				
1600019901	Outros Serviços Comerciais	1.401.275,73				
<b>160002</b>	<b>Serviços Financeiros</b>	<b>60.718.380,19</b>				
16000201	Serviços de Juros de Empréstimos	60.718.380,19				
1600020101	Serviços de Juros de Empréstimos - Prohabit	950.308,55				
1600020102	Serviços de Juros de Empréstimos	59.768.071,64				
<b>160003</b>	<b>Serviços de Transporte</b>	<b>9.990.000,00</b>				
16000399	Outros Serviços de Transporte	9.990.000,00				
1600039901	Outros Serviços de Transporte	9.990.000,00				
<b>160005</b>	<b>Serviços de Saúde</b>	<b>78.660,64</b>				
16000551	Serviços de Hematologia e Hemoterapia	70.980,22				
1600055101	Serviços de Hematologia e Hemoterapia	70.980,22				
16000599	Outros Serviços de Saúde	7.680,42				
1600059901	Outros Serviços de Saúde	7.680,42				
<b>160011</b>	<b>Serviços de Metrologia e Certificação</b>	<b>3.458.818,46</b>				
16001101	Serviços de Metrologia Legal e Certificatória	3.458.818,46				
1600110101	Serv de Metrologia Legal e Certificatória	3.458.818,46				
<b>160012</b>	<b>Serviços Tecnológicos</b>	<b>1.951.141,90</b>				
16001251	Serviços de Análises e Ensaio Laboratoriais e	1.951.141,90				
1600125101	Serv Análise/Ensaio Laboratorial e Tecnológico	1.951.141,90				
<b>160013</b>	<b>Serviços Administrativos</b>	<b>15.339.631,61</b>				
16001301	Serviços de Inscrição em Concursos Públicos	11.851.805,61				
1600130101	Serviços de Inscrição em Concursos Públicos	9.010.930,59				
1600130102	Serviços de Inscrição em Concursos Públicos	1.641.234,89				
1600130103	Serviços de Inscrição em Concursos Públicos	1.199.640,13				
16001302	Serviços de Venda de Editais	256.384,01				

Valores em Real

## ANEXO 2 DA LEI 4.320/64

DEMONSTRATIVO DA RECEITA - SEGUNDO CATEGORIAS ECONÔMICAS  
 POSIÇÃO ATÉ O MÊS DEZEMBRO DE 2013  
 TODOS OS PODERES - ADM. DIRETA E INDIRETA

CONTA	DESCRIÇÃO	ALÍNEA	RUBRICA	ESPÉCIE	FONTE/ORIGEM	CATEGORIA
1600130201	Serviços de Venda de Editais	142.837,45				
1600130202	Serviços de Venda de Editais	18.936,26				
1600130203	Serviços de Venda de Editais	94.610,30				
16001307	Serviços de Fotocópias e/ou Cópias Heliográficas	23.103,05				
1600130702	Serviços de Fotocópia e/ou Cópia Heliográfica	23.103,05				
16001399	Outros Serviços Administrativos	3.208.338,94				
1600139901	Outros Serviços Administrativos	3.029.103,97				
1600139902	Outros Serviços Administrativos	122.052,68				
1600139903	Outros Serviços Administrativos	57.182,29				
<b>160014</b>	<b>Serviços de Inspeção e Fiscalização</b>	<b>13.944.148,71</b>				
16001451	Serviços de Regulação/Fiscalização dos Serv	9.520.367,62				
1600145101	Serv Reg e Fiscal Serv Públ Abast Água e S	1.464.383,86				
1600145102	Serviços Reg.Fiscaliz Abastec Agua/Saneam	8.055.983,76				
16001452	Serviços de Inspeção e Fiscalização de	2.814.149,10				
1600145201	Serviços de Inspeção e Fiscalização de	2.814.149,10				
16001453	Serviços de Regulação e Fiscalização dos	1.609.631,99				
1600145301	Serviços Reg e Fisc dos Serviços Distr Gás	1.609.631,99				
<b>160016</b>	<b>Serviços Educacionais</b>	<b>23.852.316,56</b>				
16001651	Receitas de Inscrição em Vestibular	6.293.367,01				
1600165101	Receitas de Inscrição em Vestibular	6.293.367,01				
16001652	Receitas de Cursos de Pós-	1.029.979,55				
1600165201	Receitas de Cursos de Pós-	1.029.979,55				
16001653	Receitas de Eventos e Cursos de Extensão	50.639,87				
1600165301	Receitas de Eventos e Cursos de Extensão	50.639,87				
16001654	Receitas de Outros Eventos Educacionais	5.878,00				
1600165401	Receitas de Outros Eventos Educacionais	5.878,00				
16001699	Outros Serviços Educacionais	16.472.452,13				
1600169901	Outros Serviços Educacionais	16.472.452,13				
<b>160019</b>	<b>Serviços Recreativos e Culturais</b>	<b>2.010.677,69</b>				
16001951	Ingresso para Acesso a Espaços e Eventos	1.738.697,70				
1600195101	Ingresso para Acesso a Espaços e Eventos	1.738.697,70				
16001952	Inscrição e Mensalidades em Cursos e Eventos	271.979,99				
1600195201	Inscrição e Mensalidade Cursos e Eventos	271.979,99				
<b>160020</b>	<b>Serviços de Consultoria, Assistência Técnica</b>	<b>6.554.305,90</b>				
1600200001	Serv de Consultoria Assist Téc e Análise Projeto	6.554.305,90				
<b>160022</b>	<b>Serviços de Estudos e Pesquisas</b>	<b>361.630,05</b>				
1600220001	Serviços de Estudos e Pesquisas	361.630,05				
<b>160024</b>	<b>Serviços de Registro de Comércio</b>	<b>20.841.160,95</b>				
1600240001	Serviços de Registro de Comércio	20.841.160,95				
<b>160026</b>	<b>Serviços de Fornecimento de Água</b>	<b>4.237.447,66</b>				
16002651	Serviços de Fornecimento de Água Bruta dos	4.237.447,66				



## ANEXO 2 DA LEI 4.320/64

DEMONSTRATIVO DA RECEITA SEGUNDO CATEGORIAS ECONÔMICAS  
 POSIÇÃO ATÉ O MÊS DEZEMBRO DE 2013  
 TODOS OS PODERES - ADM. DIRETA E INDIRETA

CONTA	DESCRIÇÃO	ALÍNEA	RUBRICA	ESPÉCIE	FONTE/ORIGEM	CATEGORIA
1600265101	Serv Fornecimento Água Bruta dos	4.237.447,66				
<b>160028</b>	<b>Serviços de Geoprocessamento</b>	<b>15.358,73</b>				
1600280001	Serviços de Geoprocessamento	15.358,73				
<b>160099</b>	<b>Outros Serviços</b>	<b>6.746.819,69</b>				
1600990001	Outros Serviços	2.939.899,44				
1600990002	Outros Serviços	3.694.110,60				
1600990003	Outros Serviços	112.809,65				
<b>17</b>	<b>Transferências Correntes</b>				<b>11.251.056.790,41</b>	
<b>172</b>	<b>Transferências Intergovernamentais</b>				<b>11.058.546.686,99</b>	
<b>1721</b>	<b>Transferências da União</b>		<b>8.517.524.704,89</b>			
<b>172101</b>	<b>Participação na Receita da União</b>	<b>6.496.277.408,98</b>				
17210101	Cota-Parte do Fundo de Participação dos Estados	6.260.707.832,08				
1721010101	Cota-Parte do FPE - Livre	3.944.245.934,71				
1721010103	Cota-Parte do FPE - Fundeb	1.252.141.566,24				
1721010104	Cota-Parte do FPE - Educação	313.035.391,45				
1721010106	Cota-Parte do FPE - Saúde	751.284.939,68				
17210112	Cota-Parte do Imposto s/Produtos Industrializados	231.821.334,52				
1721011201	Cota-Parte do IPI Exportação- Livre	109.535.581,11				
1721011202	Cota-Parte do IPI Exortação - Município	57.955.333,50				
1721011203	Cota-Parte do IPI Exportação - Fundeb	34.773.200,07				
1721011204	Cota-Parte do IPI Exportação - Educação	8.693.299,88				
1721011205	Cota-Parte do IPI Exportação - Saúde	20.863.919,96				
17210113	Cota-Parte da Contribuição de Intervenção no	3.748.087,71				
1721011301	Cota-Parte da CIDE - Estado	2.811.065,79				
1721011302	Cota-Parte da CIDE - Município	937.021,92				
17210132	Cota-Parte do Imposto sobre Operações de	154,67				
1721013201	Cota-Parte do IOF - Livre	97,47				
1721013202	Cota-Parte do IOF - Educação	38,66				
1721013203	Cota-Parte do IOF - Saúde	18,54				
<b>172122</b>	<b>Transferência da Compensação Financeira</b>	<b>330.173.338,09</b>				
17212211	Cota-Parte da Compensação Financeira de	37.201.847,91				
1721221101	Cota-Parte Utilização Recursos Hídricos-	37.201.847,91				
17212220	Cota-Parte da Compensação Financeira de	11.032.193,65				
1721222001	Cota-Parte Exploração Recursos Minerais-	11.032.193,65				
17212240	Cota-Parte Royalties pelo Excedente da Produção	227.794.952,64				
1721224001	Cota-Parte Excedente da Prod Petróleo -	227.794.952,64				
17212250	Cota-Parte Royalties pela Participação Especial -	29.642.564,91				
1721225001	Cota-Parte pela Participação Especial -	29.642.564,91				
17212270	Cota-Parte do Fundo Especial de Petróleo - FEP	24.501.778,98				
1721227001	Cota-Parte do FEP - Royalties	24.501.778,98				
<b>172133</b>	<b>Transferências de Recursos do Sistema Único</b>	<b>1.430.720.381,97</b>				

Valores em Real

## ANEXO 2 DA LEI 4.320/64

DEMONSTRATIVO DA RECEITA SEGUNDO CATEGORIAS ECONÔMICAS  
 POSIÇÃO ATÉ O MÊS DEZEMBRO DE 2013  
 TODOS OS PODERES - ADM. DIRETA E INDIRETA

CONTA	DESCRIÇÃO	ALÍNEA	RUBRICA	ESPÉCIE	FONTE/ORIGEM	CATEGORIA
17213354	Transferências de Recursos do Sistema Único de	2.084.000,00				
1721335402	Transf. de Rec. do SUS - Atenção Básica	2.084.000,00				
17213355	Transferências de Recursos do Sistema Único de	1.332.385.186,95				
1721335502	Transferências Rec SUS BL Aten MAC Ambul	1.332.385.186,95				
17213356	Transferências de Recursos do Sistema Único de	41.352.481,76				
1721335602	Transf de Recursos do SUS - Vigilância em	41.352.481,76				
17213357	Transferências de Recursos do Sistema Único de	45.974.641,22				
1721335702	Transf de Rec do SUS - Assistência	45.974.641,22				
17213358	Transferências de Recursos do Sistema Único de	5.904.072,04				
1721335802	Transf de Recursos do SUS - BI Gestão do SUS	5.904.072,04				
17213359	Transferências de Outros Recursos do Sistema	3.020.000,00				
1721335902	Transf de Outros Recursos do SUS -	3.020.000,00				
<b>172134</b>	<b>Transferências de Recursos do Fundo</b>	<b>2.643.540,80</b>				
1721340001	Transferências de Recursos do FNAS - FEAS	2.643.540,80				
<b>172135</b>	<b>Transferências de Recursos do Fundo</b>	<b>196.268.867,43</b>				
1721350101	Transferência do Salário-Educação - Educação	96.057.276,87				
17213502	Transferências Diretas do FNDE referentes ao	15.880,00				
1721350201	Transf Direta do FNDE ref ao PDDE -Educação	15.880,00				
17213503	Transferências Diretas do FNDE referente ao	82.845.396,00				
1721350301	Transf Direta do FNDE ref ao PNAE - Educação	82.845.396,00				
17213504	Transferências Diretas do FNDE referente ao	354,56				
1721350401	Transf Diretas do FNDE ref ao PNATE -	354,56				
17213552	Transferências Diretas do FNDE Refer Programa	17.349.960,00				
1721355201	Transferências Diretas FNDE refer PRONATEC -	17.349.960,00				
<b>172136</b>	<b>Transferência Financeira do ICMS -</b>	<b>54.356.152,54</b>				
1721360001	Transf Financ ICMS -Desoneração -LC 87/96	34.244.376,27				
1721360002	Transf Financ ICMS -Desoneração -LC 87/96-	10.871.230,46				
1721360003	Transf Financ ICMS -Desoneração-LC 87/96-	2.717.807,55				
1721360004	Transf Financ ICMS -Desoneração-LC 87/96-	6.522.738,26				
<b>172152</b>	<b>Transferências de Recursos da União para o</b>	<b>6.100.691,08</b>				
1721520001	Transf Rec da União p/Desporto - Lei Fed	6.100.691,08				
<b>172199</b>	<b>Outras Transferências da União</b>	<b>984.324,00</b>				
1721990001	Outras Transferências da União	984.324,00				
<b>1724</b>	<b>Transferências Multigovernamentais</b>		<b>2.541.021.982,10</b>			
<b>172401</b>	<b>Transferências de Rec do Fundo de</b>	<b>1.914.418.280,53</b>				
1724010001	Transferências do Fundeb	1.914.418.280,53				
<b>172402</b>	<b>Transferências de Recursos da</b>	<b>626.603.701,57</b>				
1724020001	Transf de Rec da Complementação da União ao	626.603.701,57				
<b>176</b>	<b>Transferências de Convênios</b>			<b>192.510.103,42</b>		
<b>1761</b>	<b>Transferências de Convênios da União e de</b>		<b>176.416.990,70</b>			
<b>176101</b>	<b>Transferências de Convênios da União para o</b>	<b>5.350.033,33</b>				

## ANEXO 2 DA LEI 4.320/64

DEMONSTRATIVO DA RECEITA SEGUNDO CATEGORIAS ECONÔMICAS  
POSIÇÃO ATÉ O MÊS DEZEMBRO DE 2013  
TODOS OS PODERES - ADM. DIRETA E INDIRETA

CONTA	DESCRIÇÃO	ALÍNEA	RUBRICA	ESPÉCIE	FONTE/ORIGEM	CATEGORIA
1761010001	Transf Conv da União p/ o SUS - Convênio	5.350.033,33				
<b>176102</b>	<b>Transferências de Convênios da União</b>	<b>23.288.116,64</b>				
1761020002	Transf Conv da União p/Programa de Educação	4.425.194,42				
1761020003	Transf Conv da União p/Programa de Educação	18.862.922,22				
<b>176104</b>	<b>Transferências de Convênios da União</b>	<b>11.773.980,10</b>				
1761040001	Transf Conv da União p/Programas Combate à	11.773.980,10				
<b>176105</b>	<b>Transferências de Convênios da União</b>	<b>4.698.223,63</b>				
1761050001	Transf Conv da União p/Progr Saneamento	4.698.223,63				
<b>176199</b>	<b>Outras Transferências de Convênios da União</b>	<b>131.306.637,00</b>				
1761990001	Outros Transferências de Convênios da União	103.296.818,83				
1761990002	Outros Transferências de Convênios da União	28.009.818,17				
<b>1763</b>	<b>Transferências de Convênios dos Municípios e</b>		<b>8.553.760,20</b>			
<b>176399</b>	<b>Outras Transferências de Convênios dos</b>	<b>8.553.760,20</b>				
1763990001	Outras Transf Conv dos Municípios e suas	345.202,20				
1763990002	Outras Transf Conv dos Municípios e suas	8.208.558,00				
<b>1764</b>	<b>Transferências de Convênios de Instituições</b>		<b>6.038.210,51</b>			
<b>176499</b>	<b>Outras Transferências de Convênios de</b>	<b>6.038.210,51</b>				
1764990002	Outras Transf Conv de Instituição Privada	6.038.210,51				
<b>1765</b>	<b>Transferências de Convênios do Exterior</b>		<b>1.501.142,01</b>			
<b>176599</b>	<b>Outras Transferências de Convênios do</b>	<b>1.501.142,01</b>				
1765990001	Outras Transf Conv Exterior-Órgão Fundo	1.143.385,23				
1765990003	Outras Transf Conv Exterior-Órgão Fundo	357.756,78				
<b>19</b>	<b>Outras Receitas Correntes</b>				<b>941.490.945,91</b>	
<b>191</b>	<b>Multas e Juros de Mora</b>			<b>196.117.201,69</b>		
<b>1911</b>	<b>Multas e Juros de Mora dos Tributos</b>		<b>85.326.414,63</b>			
<b>191120</b>	<b>Multas e Juros de Mora do Imposto sobre</b>	<b>5.248.501,05</b>				
19112051	Multas e Juros de Mora do ITCD - Estado	5.248.501,05				
1911205101	Multas e Juros de Mora do ITCD - Livre	5.019.692,84				
1911205102	Multas e Juros de Mora do ITCD - Fundeb	123.687,84				
1911205103	Multas e Juros de Mora do ITCD - Educação	30.913,31				
1911205104	Multas e Juros de Mora do ITCD - Saúde	74.207,06				
<b>191135</b>	<b>Multas e Juros de Mora da Taxa de</b>	<b>49.029,00</b>				
1911350001	Multa/J Mora Taxa Fisc/Vig Sanitária Anual-	16.013,79				
1911350002	Multa/J Mora Taxa Fisc/Vig Sanitária Vegetal-	24.889,16				
1911350003	Multa/J Mora da Taxa Fisc/Vig Sanitária - Fesba	8.126,05				
<b>191141</b>	<b>Multas e Juros de Mora do Imposto sobre a</b>	<b>8.798.994,11</b>				
19114151	Multas e Juros de Mora do IPVA - Estado	8.798.994,11				
1911415101	Multas e Juros de Mora do IPVA - Livre	8.798.994,11				
<b>191142</b>	<b>Multas e Juros de Mora do Imposto sobre</b>	<b>70.000.181,41</b>				
19114251	Multas e Juros de Mora do ICMS - Estado	36.240.679,69				
1911425101	Multas e Juros de Mora do ICMS - Livre	36.240.679,69				

Valores em Real

## ANEXO 2 DA LEI 4.320/64

 DEMONSTRATIVO DA RECEITA SEGUNDO CATEGORIAS ECONÔMICAS  
 POSIÇÃO ATÉ O MÊS DEZEMBRO DE 2013  
 TODOS OS PODERES - ADM. DIRETA E INDIRETA

CONTA	DESCRIÇÃO	ALÍNEA	RUBRICA	ESPÉCIE	FONTE/ORIGEM	CATEGORIA
19114253	Multas por Infração ao Regulamento do ICMS	33.176.424,10				
1911425301	Multas por Infração ao Regulamento do ICMS -	33.176.424,10				
19114254	Multas e Juros de Mora do ICMS Adicional	583.077,62				
1911425402	Multas e Juros de Mora do ICMS Adicional -	583.077,62				
<b>191151</b>	<b>Multas e Juros de Mora de de Taxas do Poder</b>	<b>402.704,69</b>				
19115101	Multas e Juros de Mora de Taxas do Poder de	185.644,38				
1911510101	Multa/J Mora de TPP Segurança Pública -	185.644,38				
19115102	Multas e Juros de Mora das Taxas de Poder de	27,80				
1911510201	Multa/J Mora de TPP Segurança de Trânsito -	25,02				
1911510202	Multa/J Mora de TPP Segurança de Trânsito -	2,78				
19115104	Multas e Juros de Mora das Taxas de Poder de	109,71				
1911510401	Multa/J Mora TPP de Desenvolvimento Florestal-	109,71				
19115105	Multas e Juros de Mora de Emolumentos e	216.922,80				
1911510501	Multa/J Mora Emolum/Custas Jud/Extrajudicias-	216.922,80				
<b>191152</b>	<b>Multas e Juros de Mora de Taxas de Prestação</b>	<b>158.984,98</b>				
19115201	Multas e Juros de Mora das Taxas de Prestação	23.030,73				
1911520101	Multa/J de Mora da TPS Segurança Pública-	23.030,73				
19115203	Multas e Juros de Mora das Taxas de Prestação	1.062,79				
1911520301	Multa/Ju de Mora da TPS da Fazenda Pública-	1.062,79				
19115204	Multas e Juros de Mora das Taxas de Poder de	134.891,46				
1911520401	Multa/J Mora TPP Controle/Fiscaliz Ambiental-	134.891,46				
<b>191199</b>	<b>Multas e Juros de Mora de Outros Tributos</b>	<b>668.019,39</b>				
1911990002	Multas e Juros de Mora de Outros Tributos -	668.019,39				
<b>1912</b>	<b>Multas e Juros de Mora das Contribuições</b>		<b>199.065,47</b>			
<b>191229</b>	<b>Multas e Juros de Mora das Contribuições</b>	<b>40.497,62</b>				
19122901	Multas e Juros de Mora da Contribuição Patronal	2.610,10				
1912290101	Multa/J Mora da Contrib Patronal p/RPPS -	2.490,83				
1912290102	Multa/J Mora da Contr Patronal p/RPPS-CAP	50,79				
1912290103	Multa/J Mora da Contrib Patronal p/RPPS-	68,48				
19122902	Multas e Juros de Mora da Contribuição do	37.887,52				
1912290201	Multa/J Mora Contribuição Servidor p/RPPS-	37.772,08				
1912290202	Multa/J Mora Contrib Servidor p/RPPS- CAP	35,41				
1912290203	Multa/J Mora Contribuição Servidor p/RPPS-	80,03				
<b>191299</b>	<b>Multas e Juros de Mora de Outras</b>	<b>158.567,85</b>				
19129901	Multas e Juros de Mora de Contribuições de	20.075,97				
1912990101	Multa/J Mora Contr Seg Facultativo A Med-	20.075,97				
19129902	Multas e Juros de Mora de Repasse de	138.491,88				
1912990201	Multa/J Mora de Repasse de Contrib p/A Méd-	138.491,88				
<b>1913</b>	<b>Multas e Juros de Mora da Dívida Ativa dos</b>		<b>65.783.539,33</b>			
<b>191314</b>	<b>Multas e Juros de Mora da Dívida Ativa do</b>	<b>13.873.381,58</b>				
19131451	Multas e Juros de Mora da Dívida Ativa Tributária	6.881.747,70				

## ANEXO 2 DA LEI 4.320/64

DEMONSTRATIVO DA RECEITA SEGUNDO CATEGORIAS ECONÔMICAS  
 POSIÇÃO ATÉ O MÊS DEZEMBRO DE 2013  
 TODOS OS PODERES - ADM. DIRETA E INDIRETA

CONTA	DESCRIÇÃO	ALÍNEA	RUBRICA	ESPÉCIE	FONTE/ORIGEM	CATEGORIA
1913145101	Multa/J Mora Dívida Ativa Tributária IPVA Livre	4.295.652,25				
1913145102	Multa/J Mora Dívida Ativa Tributária IPVA -	1.398.120,35				
1913145103	Multa/J Mora Dívida Ativa Tributária IPVA	349.270,55				
1913145104	Multa/J Mora Dívida Ativa Tributária IPVA -	838.704,55				
19131452	Multas e Juros de Mora da Dívida Ativa Tributária	6.991.633,88				
1913145201	Multa/J Mora Dívida Ativa Tributária IPVA -	6.991.633,88				
<b>191315</b>	<b>Multas e Juros de Mora da Dívida Ativa do</b>	<b>51.596.534,38</b>				
19131551	Multas e Juros de Mora da Dívida Ativa Tributária	37.456.709,83				
1913155101	Multa/J Mora Dívida Ativa Tributária ICMS-Livre	21.762.127,18				
1913155102	Multa/J Mora Dívida Ativa Tributária ICMS-	8.483.816,44				
1913155103	Multa/J Mora Dívida Ativa Tributária ICMS- Educ	2.120.662,79				
1913155104	Multa/J Mora Dívida Ativa Tributária ICMS -	5.090.103,42				
19131552	Multas e Juros de Mora da Dívida Ativa Tributária	14.139.824,55				
1913155201	Multa/J Mora Dívida Ativa Tributária ICMS-	14.139.824,55				
<b>191320</b>	<b>Multas e Juros de Mora da Dívida Ativa do</b>	<b>313.623,37</b>				
1913200001	Multa/J Mora da Dívida Ativa do ITCD	304.432,98				
1913200002	Multa/J Mora da Dívida Ativa do ITCD -Fundeb	4.967,86				
1913200003	Multa/J Mora da Dívida Ativa do ITCD -	1.241,87				
1913200004	Multa/J Mora da Dívida Ativa do ITCD -Saúde	2.980,66				
<b>1915</b>	<b>Multas e Juros de Mora da Dívida Ativa de</b>		<b>3.157,13</b>			
<b>191599</b>	<b>Outras Multas e Juros de Mora da Dívida Ativa</b>	<b>3.157,13</b>				
1915990001	Outras Multa/J Mora Dívida Ativa de Outr Rec-	3.157,13				
<b>1918</b>	<b>Demais Multas e Juros de Mora de Outras</b>		<b>699.993,87</b>			
<b>191899</b>	<b>Demais Multas e Juros de Mora de Outras</b>	<b>699.993,87</b>				
1918990001	Demais Multas e Juros de Outras Receitas -	311.370,99				
1918990002	Demais Multas e Juros de Outras Receitas	388.622,88				
<b>1919</b>	<b>Multas de Outras Origens</b>		<b>44.105.031,26</b>			
<b>191915</b>	<b>Multas Previstas na Legislação de Trânsito</b>	<b>36.035.944,65</b>				
19191551	Multas por Infração ao Regulamento de	2.481.031,97				
1919155101	Multa/J Mora Infração Regulam Transp Rodov-	2.481.031,97				
19191552	Multas por Infração ao Regulamento de Trânsito	33.554.912,68				
1919155201	Multas por Infração ao Regulamento de Trânsito	33.554.912,68				
<b>191927</b>	<b>Multas e Juros Previstos em Contratos</b>	<b>1.426.986,45</b>				
1919270001	Multas e Juros de Mora de Contratos	25.569,87				
1919270003	Multas e Juros de Mora de Contratos	161.551,74				
1919270005	Multa/J de Mora de Contrato-Transf Volunt	815.825,28				
1919270008	Multas e Juros de Mora de Contratos	11.544,34				
1919270009	Multas e Juros de Mora de Contratos-Funserv	2.125,81				
1919270022	Multa e Juros de Mora de Contr - BI Atenc de	29.951,83				
1919270023	Multa e Juros Mora de Contrato-BI Vigilância	22.315,74				
1919270024	Multa e Juros de Mora Contrato -BI Assist	292.402,71				





## ANEXO 2 DA LEI 4.320/64

DEMONSTRATIVO DA RECEITA SEGUNDO CATEGORIAS ECONÔMICAS  
POSIÇÃO ATÉ O MÊS DEZEMBRO DE 2013  
TODOS OS PODERES - ADM. DIRETA E INDIRETA

CONTA	DESCRIÇÃO	ALÍNEA	RUBRICA	ESPÉCIE	FONTE/ORIGEM	CATEGORIA
1922990021	Outras Restituições - BI Atenção de MAC	151.013,88				
1922990022	Outras Restituições - BI Vigilância em Saúde	15.139,97				
1922990023	Outras Restituições - BI Assistência	816.185,23				
1922990024	Outras Restituições - BI Gestão do SUS	2.645,15				
<b>193</b>	<b>Receita da Dívida Ativa</b>					
<b>1931</b>	<b>Receita da Dívida Ativa Tributária</b>		<b>280.650.512,13</b>			
<b>193114</b>	<b>Receita da Dívida Ativa do Imposto sobre a</b>	<b>17.076.923,79</b>				
19311451	Receita da Dívida Ativa do IPVA - Estado	8.478.905,68				
1931145101	Receita da Dívida Ativa do IPVA - Livre	5.298.041,32				
1931145102	Receita da Dívida Ativa do IPVA - Fundeb	1.719.497,68				
1931145103	Receita da Dívida Ativa do IPVA - Educação	429.747,40				
1931145104	Receita da Dívida Ativa do IPVA - Saúde	1.031.619,28				
19311452	Receita da Dívida Ativa do IPVA - Municípios	8.598.018,11				
1931145201	Receita da Dívida Ativa do IPVA - Municípios	8.598.018,11				
19311551	Receita da Dívida Ativa do ICMS - Estado	198.719.738,22				
1931155101	Receita da Dívida Ativa do ICMS - Livre	126.732.270,25				
1931155102	Receita da Dívida Ativa do ICMS - Fundeb	38.912.271,10				
1931155103	Receita da Dívida Ativa do ICMS - Educação	9.727.922,98				
1931155104	Receita da Dívida Ativa do ICMS - Saúde	23.347.273,89				
19311552	Receita da Dívida Ativa do ICMS - Municípios	64.853.850,12				
<b>1932</b>	<b>Receita da Dívida Ativa Não Tributária</b>		<b>521.887,49</b>			
<b>193251</b>	<b>Receita da Dívida Ativa da Fiscalização do</b>	<b>482.627,39</b>				
1932510001	Rec da Dívida Ativa da Fiscalização M Ambiente	482.627,39				
1932990001	Rec Dívida Ativa Não Tributária de Outr Rec-	39.260,10				
<b>199</b>	<b>Receitas Diversas</b>					<b>436.736.484,23</b>
<b>199002</b>	<b>Receita de Ônus de Sucumbência de Ações</b>	<b>20.246.209,37</b>				
19900201	Receita de Honorários Advocatícios	17.218.143,34				
1990020101	Receita de Honorários Advocatícios	187.918,56				
1990020102	Receita de Honorários Advocatícios	17.030.224,78				
19900202	Receita de Ônus de Sucumbência	3.028.066,03				
1990020201	Receita de Ônus de Sucumbência	3.028.066,03				
<b>199021</b>	<b>Receita de Seguros decorrente da Indenização</b>	<b>23.904,35</b>				
19902151	Receita de Seguros decorrente da Indenização	23.904,35				
1990215101	Rec Seguro decorr Indenização Sinistro de	23.904,35				
<b>199052</b>	<b>Receita do Centro Gemológico da Bahia - CGB</b>	<b>85.744,01</b>				
1990520001	Rec do Centro Gemológico Bahia-CGB(Dec	85.744,01				
<b>199054</b>	<b>Receita do Fundo de Investimento Econômico</b>	<b>216.000.000,00</b>				
19905401	Receita do FIES - Estado	162.000.000,00				
1990540101	Receita do FIES - Estado	162.000.000,00				
19905402	Receita do FIES - Município	54.000.000,00				
1990540201	Receita do FIES - Município	54.000.000,00				

Valores em Real

## ANEXO 2 DA LEI 4.320/64

 DEMONSTRATIVO DA RECEITA SEGUNDO CATEGORIAS ECONÔMICAS  
 POSIÇÃO ATÉ O MÊS DEZEMBRO DE 2013  
 TODOS OS PODERES - ADM. DIRETA E INDIRETA

CONTA	DESCRIÇÃO	ALÍNEA	RUBRICA	ESPÉCIE	FONTE/ORIGEM	CATEGORIA
<b>199055</b>	<b>Receita do Fundo de Cultura da Bahia - FCBA</b>	<b>51.585.000,05</b>				
19905501	Receita do Fundo de Cultura da Bahia - Estado	38.688.750,09				
1990550101	Receita do FCBA - Estado	38.688.750,09				
19905502	Receita do Fundo de Cultura da Bahia - Município	12.896.249,96				
1990550201	Receita do FCBA - Município	12.896.249,96				
<b>199098</b>	<b>Descontos Obtidos</b>	<b>89,47</b>				
1990980001	Descontos Obtidos	89,47				
<b>199099</b>	<b>Outras Receitas</b>	<b>148.795.536,98</b>				
19909990	Demais Receitas	148.795.536,98				
1990999001	Demais Receitas	1.311.776,48				
1990999003	Demais Receitas	147.483.760,50				
<b>9</b>	<b>Deduções de Receita</b>					<b>(3.765.067.546,28)</b>
<b>91</b>	<b>Dedução de Receita Tributária</b>				<b>(2.397.429.250,80)</b>	
<b>911</b>	<b>Dedução de Receita de Impostos</b>					
<b>9112</b>	<b>Dedução de Receita de Impostos sobre</b>					
<b>911205</b>	<b>Dedução de Receita do IPVA</b>	<b>(84.489.770,61)</b>				
91120551	Dedução da Receita do IPVA - Estado	(84.402.252,11)				
9112055101	Restituição de Receita do IPVA - Livres	(1.059,11)				
9112055102	Dedução de Receita do IPVA - Fundeb	(84.386.317,44)				
9112055103	Restituição de Receita do IPVA - Educação	(4.374,58)				
9112055104	Restituição de Receita do IPVA - Saúde	(10.500,98)				
91120552	Dedução de Receita do IPVA - Municípios	(87.518,50)				
9112055201	Restituição de Receita do IPVA - Municípios	(87.518,50)				
<b>911207</b>	<b>Dedução de Receita do ITCD</b>	<b>(15.906.956,94)</b>				
9112070001	Restituição de Receita do ITCD - Livre	(22.446,88)				
9112070002	Dedução de Receita do ITCD - Fundeb	(15.878.453,02)				
9112070003	Restituição de Receita do ITCD - Educação	(1.781,47)				
9112070004	Restituição de Receita do ITCD - Saúde	(4.275,57)				
<b>9113</b>	<b>Dedução de Receita de Impostos sobre</b>					
<b>911302</b>	<b>Dedução da Receita do ICMS</b>					
91130201	Dedução de Receita de ICMS - Estado	(2.290.700.016,75)				
9113020101	Restituição de Receita de ICMS - Livre	(1.110.540,69)				
9113020102	Dedução de Receita de ICMS - Fundeb	(2.288.614.194,24)				
9113020103	Restituição de Receita de ICMS - Educação	(176.066,32)				
9113020104	Restituição de Receita de ICMS - Saúde	(211.556,04)				
9113020105	Restituição de Receita de ICMS- Municípios	(587.659,46)				
<b>912</b>	<b>Dedução de Receitas de Taxas</b>					
<b>9121</b>	<b>Dedução de Receitas de Taxas pelo Exercício</b>					
<b>912152</b>	<b>Dedução de Receitas de Taxas de Poder de</b>	<b>(20.184,23)</b>				
9121520001	TPP de Segurança de Trânsito - Livre	(18.165,82)				
9121520002	TPP de Segurança de Trânsito - Detran	(2.018,41)				
					<b>(2.391.096.744,30)</b>	
			<b>(100.396.727,55)</b>			
						<b>(2.290.700.016,75)</b>
						<b>(6.332.506,50)</b>
			<b>(20.184,23)</b>			

ANEXO 2 DA LEI 4.320/64

DEMONSTRATIVO DA RECEITA SEGUNDO CATEGORIAS ECONÔMICAS  
 POSIÇÃO ATÉ O MÊS DEZEMBRO DE 2013  
 TODOS OS PODERES - ADM. DIRETA E INDIRETA

CONTA	DESCRIÇÃO	ALÍNEA	RUBRICA	ESPÉCIE	FONTE/ORIGEM	CATEGORIA
<b>9122</b>	<b>Dedução de Receitas de Taxas pela Prestação</b>		<b>(6.312.322,27)</b>			
<b>912229</b>	<b>Dedução de Receitas de Emolumentos e</b>	<b>(6.264.247,38)</b>				
9122290001	Emolumentos e Custas Extrajudiciais- P	(6.264.247,38)				
<b>912251</b>	<b>Dedução de Receitas de Taxas pela Prestação</b>	<b>(3.360,00)</b>				
9122510001	TPS de Segurança Pública - Feaspol	(3.360,00)				
<b>912253</b>	<b>Dedução de Receitas de Taxas pela Prestação</b>	<b>(44.714,89)</b>				
9122530001	TPS da Fazenda Pública - Livre	(44.714,89)				
<b>93</b>	<b>Dedução de Receita Patrimonial</b>				<b>(11.902,75)</b>	
<b>932</b>	<b>Dedução de Receitas de Valores Mobiliários</b>			<b>(11.902,75)</b>		
<b>9325</b>	<b>Dedução de Receita de Remuneração de</b>		<b>(11.902,75)</b>			
<b>932501</b>	<b>Dedução de Receita de Remuneração de</b>	<b>(11.902,75)</b>				
93250199	Dedução de Receita de Remuneração de Outros	(11.902,75)				
9325019913	Dedução RDB Outr Dep Banc Rec Vin-Tranf Vol	(11.902,75)				
<b>97</b>	<b>Dedução de Receita de Transferências</b>				<b>(1.316.025.800,49)</b>	
<b>972</b>	<b>Dedução da Receita de Transferências</b>			<b>(1.316.025.800,49)</b>		
<b>9721</b>	<b>Dedução da Receita de Transferências da</b>		<b>(1.297.785.996,77)</b>			
<b>972101</b>	<b>Dedução das Receitas de Transferência da</b>	<b>(1.286.914.766,31)</b>				
97210101	Dedução de Receita - FPE	(1.252.141.566,24)				
9721010103	Dedução de Receita do FPE - Fundeb	(1.252.141.566,24)				
97210112	Dedução de Receita - IPI Exportação	(34.773.200,07)				
9721011203	Dedução de Receita do IPI Exportação-Fundeb	(34.773.200,07)				
<b>972136</b>	<b>Dedução de Receita - ICMS Desoneração- Lei</b>	<b>(10.871.230,46)</b>				
9721360002	Dedução Rec ICMS- Desoneração- LC 87/96 -	(10.871.230,46)				
<b>9724</b>	<b>Dedução das Transferências</b>		<b>(18.239.803,72)</b>			
<b>972401</b>	<b>Dedução das Transferências do FUNDEB</b>	<b>(18.239.803,72)</b>				
9724010001	Dedução das Transferências do FUNDEB	(18.239.803,72)				
<b>99</b>	<b>Dedução de Receita de Outras Receitas</b>				<b>(51.600.592,24)</b>	
<b>991</b>	<b>Dedução de Receita de Multa e Juros de Mora</b>			<b>(10.014.612,64)</b>		
<b>9911</b>	<b>Dedução de Receita de Multa e Juros de Mora</b>		<b>(123.963,15)</b>			
<b>991120</b>	<b>Dedução da Receita de Multas e Juros de Mora</b>	<b>(123.687,84)</b>				
99112051	Dedução da Receita de Multas e Juros de Mora	(123.687,84)				
9911205102	Dedução Rec Multas Juros de Mora do ITCD -	(123.687,84)				
<b>991141</b>	<b>Dedução da Receita de Multas e Juros de Mora</b>	<b>(130,65)</b>				
99114151	Dedução de Receita de Multa e Juros de Mora do	(130,65)				
9911415101	Restit de Rec de Multas e Juros de Mora do	(130,65)				
<b>991142</b>	<b>Deduções de Receita de Multas e Juros de</b>	<b>(144,66)</b>				
99114251	Deduções de Receita de Multas e Juros de Mora	(125,06)				
9911425101	Restituição Rec Multas Juros Mora ICMS Livre	(125,06)				
99114253	Deduções de Receita de Multas por Infração ao	(19,60)				
9911425301	Restituição Rec Multa por Infração regul ICMS	(19,60)				
<b>9913</b>	<b>Dedução da Receita de Multas e Juros de Mora</b>		<b>(9.886.904,65)</b>			

Valores em Real

## ANEXO 2 DA LEI 4.320/64

 DEMONSTRATIVO DA RECEITA SEGUNDO CATEGORIAS ECONÔMICAS  
 POSIÇÃO ATÉ O MÊS DEZEMBRO DE 2013  
 TODOS OS PODERES - ADM. DIRETA E INDIRETA

CONTA	DESCRIÇÃO	ALÍNEA	RUBRICA	ESPÉCIE	FONTE/ORIGEM	CATEGORIA
<b>991314</b>	<b>Dedução da Receita de Multas e Juros de Mora</b>	<b>(1.398.120,35)</b>				
99131451	Dedução de Receita de Multas e Juros de Mora	(1.398.120,35)				
9913145102	Ded da Rec de Multas e Juros da Dív Ativ Trib	(1.398.120,35)				
<b>991315</b>	<b>Deduções da Receita de Multas e Juros de</b>	<b>(8.483.816,44)</b>				
99131551	Deduções de Receita de Multas e Juros de Mora	(8.483.816,44)				
9913155102	Dedução Rec Multas Juros Mora Dívida Ativa	(8.483.816,44)				
<b>991320</b>	<b>Dedução da Receita de Multa e Juros de Mora</b>	<b>(4.967,86)</b>				
9913200002	Dedução de Receita de Multas e Juros de Mora	(4.967,86)				
<b>9919</b>	<b>Dedução de Receita de Multas de Outras</b>		<b>(3.744,84)</b>			
<b>991999</b>	<b>Dedução de Receita de Outras Multas e Juros</b>	<b>(3.744,84)</b>				
9919990001	Dedução Receita Outras Multas e Juros Mora	(3.744,84)				
<b>992</b>	<b>Dedução de Receita de Indenizações e</b>			<b>(949.442,02)</b>		
<b>9922</b>	<b>Dedução de Receita de Restituições</b>		<b>(949.442,02)</b>			
<b>992299</b>	<b>Dedução de Receita de Outras Restituições</b>	<b>(949.442,02)</b>				
9922990001	Dedução da Receita de Outras Restituições	(949.442,02)				
<b>993</b>	<b>Dedução de Receita da Dívida Ativa</b>			<b>(40.631.768,78)</b>		
<b>9931</b>	<b>Dedução de Receita da Dívida Ativa Tributária</b>		<b>(40.631.768,78)</b>			
<b>993114</b>	<b>Dedução de Receita da Dívida Ativa do IPVA</b>	<b>(1.719.497,68)</b>				
99311451	Dedução de Receita da Dívida Ativa do IPVA -	(1.719.497,68)				
9931145102	Dedução Receita Dívida Ativa do IPVA - Fundeb	(1.719.497,68)				
<b>993115</b>	<b>Dedução da Receita da Dívida Ativa do ICMS</b>	<b>(38.912.271,10)</b>				
99311551	Dedução de Receita da Dívida Ativa do ICMS-	(38.912.271,10)				
9931155102	Dedução Receita da Dívida Ativa do ICMS -	(38.912.271,10)				
<b>999</b>	<b>Dedução de Outras Receitas</b>			<b>(4.768,80)</b>		
<b>999099</b>	<b>Dedução de Outras Receitas</b>	<b>(4.768,80)</b>				
99909990	Dedução de Demais Receitas	(4.768,80)				
9990999001	Dedução de Demais Receitas	(4.768,80)				
<b>2</b>	<b>Receitas de Capital</b>					<b>3.354.797.263,89</b>
<b>21</b>	<b>Operações de Crédito</b>				<b>2.657.101.134,96</b>	
<b>211</b>	<b>Operações de Crédito Internas</b>			<b>1.341.035.433,55</b>		
<b>2114</b>	<b>Operações de Crédito Internas - Contratuais</b>		<b>778.295.433,55</b>			
<b>211403</b>	<b>Operações de Crédito Internas para</b>	<b>701.347,05</b>				
2114030001	OCI para Programas de Saneamento Básico	701.347,05				
<b>211405</b>	<b>Operações de Crédito Internas para</b>	<b>1.364.997,90</b>				
2114050001	OCI para Programas de Modernização da Adm	1.364.997,90				
<b>211407</b>	<b>Operações de Crédito Internas para</b>	<b>40.362,27</b>				
2114070001	OCI para Programa de Moradia Popular	40.362,27				
<b>211459</b>	<b>Operações de Crédito Interna para a COPA do</b>	<b>8.362.900,00</b>				
2114590001	OCI para a COPA do Mundo FIFA Brasil 2014	8.362.900,00				
<b>211461</b>	<b>Operações de Crédito Interna para Programa</b>	<b>8.000.000,00</b>				
2114610001	OCI para Programa Linha Estados - BNDES	8.000.000,00				



## ANEXO 2 DA LEI 4.320/64

DEMONSTRATIVO DA RECEITA SEGUNDO CATEGORIAS ECONÔMICAS  
POSIÇÃO ATÉ O MÊS DEZEMBRO DE 2013  
TODOS OS PODERES - ADM. DIRETA E INDIRETA

CONTA	DESCRIÇÃO	ALÍNEA	RUBRICA	ESPÉCIE	FONTE/ORIGEM	CATEGORIA
<b>211463</b>	<b>Operações de Crédito Internas para o</b>	<b>759.825.826,33</b>				
2114630001	OCI para o Programa Pró-invest - BNDES	759.825.826,33				
<b>2119</b>	<b>Outras Operações de Créditos Internas</b>		<b>562.740.000,00</b>			
<b>211999</b>	<b>Outras Operações de Créditos Internas</b>	<b>562.740.000,00</b>				
2119990001	Outras Operações de Créditos Internas - OCI	562.740.000,00				
<b>212</b>	<b>Operações de Crédito Externas</b>			<b>1.316.065.701,41</b>		
<b>2123</b>	<b>Operações de Crédito Externas - Contratuais</b>		<b>1.316.065.701,41</b>			
<b>212304</b>	<b>Operações de Crédito Externas para</b>	<b>1.458.504,60</b>				
2123040001	OCE para Programas de Meio Ambiente	1.458.504,60				
<b>212351</b>	<b>Operações de Crédito Externas - BIRD</b>	<b>28.909.865,00</b>				
2123510001	OCE - BIRD (Lei nº 12571/12)	28.909.865,00				
<b>212353</b>	<b>Operação Créd Externa p/Progr Consolidação</b>	<b>446.900.000,00</b>				
2123530001	OCE para Investimento - Proconfis/BID	446.900.000,00				
<b>212399</b>	<b>Outras Operações de Crédito Externas -</b>	<b>838.797.331,81</b>				
2123990001	OCE para Outros Programas de Governo -	838.797.331,81				
<b>22</b>	<b>Alienação de Bens</b>				<b>20.175.835,13</b>	
<b>221</b>	<b>Alienação de Bens Móveis</b>			<b>9.132.888,44</b>		
<b>2214</b>	<b>Alienação de Animais Reprodutores e Matrizes</b>		<b>358.792,44</b>			
<b>221451</b>	<b>Alienação de Animais Reprodutores e Matrizes</b>	<b>358.792,44</b>				
2214510001	Alienação de Animais Reprodutores e Matrizes	339.672,44				
2214510001	Alienação de Animais Reprodutores e Matrizes	19.120,00				
<b>2215</b>	<b>Alienação de Veículos</b>		<b>1.896.730,00</b>			
2215000001	Alienação de Veículos	1.290.900,00				
2215000002	Alienação de Veículos	605.830,00				
<b>2216</b>	<b>Alienação de Móveis e Utensílios</b>		<b>39.800,00</b>			
<b>221600</b>	<b>Alienação de Móveis e Utensílios</b>	<b>39.800,00</b>				
2216000001	Alienação de Móveis e Utensílios	39.800,00				
<b>2217</b>	<b>Alienação de Equipamentos</b>		<b>47.650,00</b>			
2217000001	Alienação de Equipamentos	47.650,00				
<b>2219</b>	<b>Alienação de Outros Bens Móveis</b>		<b>6.789.916,00</b>			
2219000002	Alienação de Outros Bens Moveis	6.789.916,00				
<b>222</b>	<b>Alienação de Bens Imóveis</b>			<b>11.042.946,69</b>		
<b>2229</b>	<b>Alienação de Outros Bens Imóveis</b>		<b>11.042.946,69</b>			
2229000002	Alienação de Outros Bens Imoveis	11.042.946,69				
<b>23</b>	<b>Amortização de Empréstimos</b>				<b>170.998.914,68</b>	
<b>230099</b>	<b>Amortização de Empréstimos Diversos</b>	<b>170.998.914,68</b>				
23009951	Amortização de Empréstimos Diversos - Giro	79.398.996,62				
2300995101	Amortização de Empréstimos Diversos - Giro	79.398.996,62				
23009952	Amortização de Empréstimos Diversos - Fixo	86.176.639,98				
2300995201	Amortização de Empréstimos Diversos - Fixo	86.176.639,98				
23009953	Amortização de Financiamentos Habitacionais -	5.423.278,08				

Valores em Real

## ANEXO 2 DA LEI 4.320/64

DEMONSTRATIVO DA RECEITA SEGUNDO CATEGORIAS ECONÔMICAS  
POSIÇÃO ATÉ O MÊS DEZEMBRO DE 2013  
TODOS OS PODERES - ADM. DIRETA E INDIRETA

CONTA	DESCRIÇÃO	ALÍNEA	RUBRICA	ESPÉCIE	FONTE/ORIGEM	CATEGORIA
2300995301	Amort de Financiamentos Habitacionais -	5.423.278,08				
<b>24</b>	<b>Transferências de Capital</b>				<b>506.521.379,12</b>	
<b>242</b>	<b>Transferências Intergovernamentais</b>			<b>52.788.680,00</b>		
<b>2421</b>	<b>Transferências da União</b>		<b>52.788.680,00</b>			
<b>242101</b>	<b>Transferências de Recursos do Sistema Único</b>	<b>47.665.755,97</b>				
24210151	Transferência de Recursos do SUS - BL	47.665.755,97				
2421015103	Transf Rec do SUS-BI Invest Rede Serv SUS	47.665.755,97				
<b>242199</b>	<b>Outras Transferências da União</b>	<b>5.122.924,03</b>				
2421990001	Outras Transferências da União	5.122.924,03				
<b>247</b>	<b>Transferências de Convênios</b>			<b>453.732.699,12</b>		
<b>2471</b>	<b>Transferências de Convênios da União e de</b>		<b>452.329.008,07</b>			
<b>247101</b>	<b>Transferências de Convênios da União para o</b>	<b>23.913.158,59</b>				
2471010001	Transferências Conv da União p/SUS -Conv	23.913.158,59				
<b>247102</b>	<b>Transferências de Convênios da União para</b>	<b>83.044.649,67</b>				
2471020002	Transf Conv da União p/Programas de	68.797.896,89				
2471020003	Transf Conv da União p/Programas de	4.148.384,81				
2471020003	Transf Conv da União p/Programas de	367.650,00				
2471020003	Transf Conv da União p/Programas de	6.906.073,49				
2471020003	Transf Conv da União p/Programas de	2.824.644,48				
<b>247103</b>	<b>Transferências de Convênios da União para</b>	<b>119.937.915,43</b>				
2471030001	Transf Conv da União p/Prog Saneamento	60.444.933,21				
2471030002	Transf Conv da União p/Prog Saneamento	59.492.982,22				
<b>247156</b>	<b>Transferências de Convênios da União para</b>	<b>10.149.274,51</b>				
2471560001	Transferência Conv da União p/Progr de	10.149.274,51				
<b>247199</b>	<b>Outras Transferências de Convênios da União</b>	<b>215.284.009,87</b>				
2471990001	Outros Transferências de Convênios da União	56.851.569,83				
2471990002	Outros Transferências de Convênios da União	158.432.440,04				
<b>2476</b>	<b>Transferências de Empresas Públicas da</b>		<b>1.403.691,05</b>			
<b>247699</b>	<b>Outras Transferências de Empresas Públicas</b>	<b>1.403.691,05</b>				
2476990001	Outras Transf Empresas Públicas da Bahia Não	1.403.691,05				
<b>7</b>	<b>Receitas Intraorçamentárias Correntes</b>					<b>2.237.224.593,04</b>
<b>72</b>	<b>Receita de Contribuições</b>				<b>2.215.367.078,91</b>	
<b>721</b>	<b>Contribuições Sociais</b>			<b>2.215.367.078,91</b>		
<b>721029</b>	<b>Contribuição Previdenciária do Regime</b>	<b>1.959.887.078,91</b>				
72102901	Contribuição Patronal para o Regime Próprio de	1.418.491.992,57				
7210290101	Contribuição Patronal - Ativo Civil - Funprev	1.287.603.775,12				
7210290102	Contrib Patr - Ativo Civil - CAP Funprev	26.278.226,01				
7210290103	Contribuição Patronal - Ativo Civil - Baprev	104.609.991,44				
72102902	Contribuição Patronal para o Regime Próprio de	541.395.086,34				
7210290201	Contribuição Patronal - Ativo Militar - Funprev	530.567.184,72				
7210290202	Contr Patr - Ativo Militar - CAP Funprev	10.827.901,63				

## ANEXO 2 DA LEI 4.320/64

DEMONSTRATIVO DA RECEITA SEGUNDO CATEGORIAS ECONÔMICAS  
POSIÇÃO ATÉ O MÊS DEZEMBRO DE 2013  
TODOS OS PODERES - ADM. DIRETA E INDIRETA

CONTA	DESCRIÇÃO	ALÍNEA	RUBRICA	ESPÉCIE	FONTE/ORIGEM	CATEGORIA
7210290203	Contribuição Patronal - Ativo Militar - Baprev	(0,01)				
<b>721099</b>	<b>Outras Contribuições Sociais</b>	<b>255.480.000,00</b>				
72109961	Contribuição Patronal para Assistência Médica de	90.725.894,62				
7210996101	Contrib Patronal-Ativo Civil da Adm Direta-	90.725.894,62				
72109962	Contribuição Patronal para Assistência Médica de	10.555.316,27				
7210996201	Contrib Patronal-Ativo Civil da Adm Indi-Funserv	10.555.316,27				
72109963	Contribuição Patronal para Assistência Médica de	36.535.249,67				
7210996301	Contribuição Patronal - Ati.Militar-Funserv	36.535.249,67				
72109971	Contribuição Patronal para Assistência Médica de	75.653.961,14				
7210997101	Contrib Patronal-Inativo Civil-Adm Direta-	75.653.961,14				
72109972	Contribuição Patronal para Assistência Médica de	8.801.196,67				
7210997201	Contrib Patronal - Inativo Civil Adm Ind-Funserv	8.801.196,67				
72109973	Contribuição Patronal para Assistência Médica	30.466.359,60				
7210997301	Contribuição Patronal - I. Militar - Funserv	30.466.359,60				
72109991	Contribuição Patronal p/Assistência Médica de	1.801.854,17				
7210999101	Contrib Patronal A Médica Pensionista Civil A	1.801.854,17				
72109992	Contribuição Patronal p/Assistência Médica de	211.346,61				
7210999201	Contrib Patronal A Médica Pensionista Civil A	211.346,61				
72109993	Contribuição Patronal p/Assistência Médica de	728.821,25				
7210999301	Contrib Patronal A Médica Pensionista Militar	728.821,25				
<b>76</b>	<b>Receitas de Serviços</b>				<b>21.857.514,13</b>	
<b>760</b>	<b>Receitas de Serviços</b>					
<b>7600</b>	<b>Receitas de Serviços</b>					
<b>760005</b>	<b>Serviço de Saúde</b>	<b>14.873.989,87</b>				
76000580	Serviços de Hematologia e Hemoterapia	14.873.989,87				
7600058001	Serv. de Hematologia e Hemoterapia	14.873.989,87				
<b>760016</b>	<b>Serviços Educacionais</b>	<b>5.916.857,70</b>				
76001699	Outros Serviços Educacionais	5.916.857,70				
7600169901	Outros Serviços Educacionais	2.903.057,37				
7600169901	Outros Serviços Educacionais	3.013.800,33				
<b>760022</b>	<b>Serviços de Estudos e Pesquisas</b>	<b>1.066.666,56</b>				
7600220001	Serviços de Estudos e Pesquisas	1.066.666,56				
<b>TOTAL GERAL DA RECEITA</b>					<b>35.223.977.256,22</b>	

## Anexo 2

# DEMONSTRATIVO DA DESPESA (CONSOLIDADO)

Valores em Real

## ANEXO 2A DA LEI 4.320/64

## DEMONSTRATIVO DA DESPESA (EMPENHADA)

POSIÇÃO ATÉ O MÊS DEZEMBRO DE 2013

GOVERNO DO ESTADO DA BAHIA - TODOS OS PODERES

CONTA	DESCRIÇÃO	ELEMENTO DA DESPESA	MODALIDADE APLICAÇÃO	GRUPO DE DESPESA	CATEGORIA ECONÔMICA
<b>3</b>	<b>DESPESAS CORRENTES</b>				<b>29.869.150.140,31</b>
<b>31</b>	<b>PESSOAL E ENCARGOS SOCIAIS</b>			<b>16.027.930.217,68</b>	
<b>3190</b>	<b>Aplicações Diretas</b>		<b>14.294.845.847,81</b>		
31900100	Aposentadorias, Reserva Remunerada e Reformas	3.742.471.377,16			
31900300	Pensões do RPPS e do Militar	644.297.750,99			
31900400	Contratação por Tempo Determinado	268.037.421,54			
31900500	Outros Benefícios Previdenciários do Servidor ou do Militar	1.246.892,76			
31900700	Contribuição a Entidades Fechadas de Previdência	4.470.300,00			
31900800	Outros Benefícios Assistenciais do Servidor ou do Militar	8.665.413,40			
31901100	Vencimentos e Vantagens Fixas - Pessoal Civil	7.267.688.676,47			
31901200	Vencimentos e Vantagens Fixas - Pessoal Militar	1.486.048.323,00			
31901300	Obrigações Patronais	234.382.231,85			
31901600	Outras Despesas Variáveis - Pessoal Civil	217.550.168,72			
31901700	Outras Despesas Variáveis - Pessoal Militar	194.907.921,08			



## ANEXO 2A DA LEI 4.320/64

## DEMONSTRATIVO DA DESPESA (EMPENHADA)

POSIÇÃO ATÉ O MÊS DEZEMBRO DE 2013

GOVERNO DO ESTADO DA BAHIA - TODOS OS PODERES

CONTA	DESCRIÇÃO	ELEMENTO DA DESPESA	MODALIDADE APLICAÇÃO	GRUPO DE DESPESA	CATEGORIA ECONÔMICA
31903400	Outras Despesas de Pessoal decorrentes de Contratos de Terceirização	27.853.094,55			
31909100	Sentenças Judiciais	26.303.807,60			
31909200	Despesas de Exercícios Anteriores	132.332.327,14			
31909400	Indenizações e Restituições Trabalhistas	4.444.689,91			
31909600	Ressarcimento de Despesas de Pessoal Requisitado	34.145.451,64			
<b>3191</b>	<b>Aplicação Direta Decorrente de Operação entre Órgãos,</b>		<b>1.733.084.369,87</b>		
31911300	Obrigações Patronais	1.730.591.571,76			
31919200	Despesas de Exercícios Anteriores	2.492.798,11			
<b>32</b>	<b>JUROS E ENCARGOS DA DÍVIDA</b>			<b>497.803.875,93</b>	
<b>3290</b>	<b>Aplicações Diretas</b>		<b>497.803.875,93</b>		
32902100	Juros sobre a Dívida por Contrato	482.432.423,86			
32902200	Outros Encargos sobre a Dívida por Contrato	15.371.452,07			
<b>33</b>	<b>OUTRAS DESPESAS CORRENTES</b>			<b>13.343.416.046,70</b>	
<b>3320</b>	<b>Transferencia à União</b>		<b>30.340.662,97</b>		

Valores em Real

## ANEXO 2A DA LEI 4.320/64

## DEMONSTRATIVO DA DESPESA (EMPENHADA)

POSIÇÃO ATÉ O MÊS DEZEMBRO DE 2013

GOVERNO DO ESTADO DA BAHIA - TODOS OS PODERES

CONTA	DESCRIÇÃO	ELEMENTO DA DESPESA	MODALIDADE APLICAÇÃO	GRUPO DE DESPESA	CATEGORIA ECONÔMICA
33204100	Contribuições	10.753.521,34			
33209300	Indenizações e Restituições	19.587.141,63			
<b>3340</b>	<b>Transferência a Municípios</b>			<b>4.544.751.654,19</b>	
33404100	Contribuições	90.830.316,29			
33408100	Distribuição Constitucional ou Legal de Receitas	4.453.586.846,32			
33409200	Despesas de Exercícios Anteriores	334.491,58			
<b>3341</b>	<b>Transferências a Municípios e Fundo a Fundo</b>			<b>96.713.185,54</b>	
33414100	Contribuições	84.479.582,18			
33419200	Despesas de Exercícios Anteriores	12.233.603,36			
<b>3350</b>	<b>Transferências a Instituições Privadas sem Fins Lucrativos</b>			<b>146.071.827,58</b>	
33503900	Outros Serviços de Terceiros - Pessoa Jurídica	4.206.600,00			
33504100	Contribuições	102.734.019,76			
33504300	Subvenções Sociais	39.131.207,82			
<b>3360</b>	<b>Transferências a Instituições Privadas com Fins Lucrativos</b>			<b>11.436.115,43</b>	

## ANEXO 2A DA LEI 4.320/64

## DEMONSTRATIVO DA DESPESA (EMPENHADA)

POSIÇÃO ATÉ O MÊS DEZEMBRO DE 2013

GOVERNO DO ESTADO DA BAHIA - TODOS OS PODERES

CONTA	DESCRIÇÃO	ELEMENTO DA DESPESA	MODALIDADE APLICAÇÃO	GRUPO DE DESPESA	CATEGORIA ECONÔMICA
33604500	Subvenções Econômicas	11.436.115,43			
<b>3370</b>	<b>Transferências a Instituições Multigovernamentais</b>		<b>2.297.400,60</b>		
33704100	Contribuições	2.297.400,60			
<b>3380</b>	<b>Transferências ao Exterior</b>		<b>1.400.281,87</b>		
33803900	Outros Serviços de Terceiros - Pessoa Jurídica	1.400.000,00			
33804100	Contribuições	281,87			
<b>3390</b>	<b>Aplicações Diretas</b>		<b>7.925.413.105,85</b>		
33900500	Outros Benefícios Previdenciários	363.044,73			
33900800	Outros Benefícios Assistenciais	4.632.087,15			
33901400	Diárias Civil	76.717.635,49			
33901500	Diárias Militar	13.416.626,97			
33901800	Auxílio Financeiro a Estudantes	71.041.483,27			
33902000	Auxílio Financeiro a Pesquisadores	19.449.567,83			
33903000	Material de Consumo	309.516.162,39			

Valores em Real

## ANEXO 2A DA LEI 4.320/64

## DEMONSTRATIVO DA DESPESA (EMPENHADA)

POSIÇÃO ATÉ O MÊS DEZEMBRO DE 2013

GOVERNO DO ESTADO DA BAHIA - TODOS OS PODERES

CONTA	DESCRIÇÃO	ELEMENTO DA DESPESA	MODALIDADE APLICAÇÃO	GRUPO DE DESPESA	CATEGORIA ECONÔMICA
33903100	Premiações Culturais, Artísticas, Científicas, Desportivas e Outras	6.925.971,59			
33903200	Material, Bem ou Serviço para Distribuição Gratuita	175.168.550,32			
33903300	Passagens e Despesas com Locomoção	59.625.249,16			
33903400	Outras Despesas de Pessoal decorrentes de Contratos de Terceirização	28.964.656,70			
33903500	Serviços de Consultoria	88.984.555,65			
33903600	Outros Serviços de Terceiros - Pessoa Física	319.875.210,93			
33903700	Locação de Mão-de-Obra	883.380.911,17			
33903800	Arrendamento Mercantil	150.243,44			
33903900	Outros Serviços de Terceiros - Pessoa Jurídica	4.736.584.909,41			
33904500	Subvenções Econômicas	945.500,00			
33904600	Auxílio-Alimentação	325.128.056,57			
33904700	Obrigações Tributárias e Contributivas	296.693.472,18			
33904800	Outros Auxílios Financeiros a Pessoas Físicas	22.740.080,47			
33904900	Auxílio-Transporte	97.557.433,09			

## ANEXO 2A DA LEI 4.320/64

## DEMONSTRATIVO DA DESPESA (EMPENHADA)

POSIÇÃO ATÉ O MÊS DEZEMBRO DE 2013

GOVERNO DO ESTADO DA BAHIA - TODOS OS PODERES

CONTA	DESCRIÇÃO	ELEMENTO DA DESPESA	MODALIDADE APLICAÇÃO	GRUPO DE DESPESA	CATEGORIA ECONÔMICA
33905900	Pensões Especiais	20.953.501,14			
33909100	Sentenças Judiciais	31.112.330,20			
33909200	Despesas de Exercícios Anteriores	261.608.778,58			
33909300	Indenizações e Restituições	73.877.087,42			
<b>3391</b>	<b>Aplicação Direta Decorrente de Operação entre Órgãos,</b>		<b>584.991.812,67</b>		
33913900	Outros Serviços de Terceiros - Pessoa Jurídica	47.247.640,08			
33914100	Contribuições	255.278.320,89			
33919200	Despesas de Exercícios Anteriores	1.951.307,73			
33919300	Indenizações e Restituições	280.514.543,97			
<b>4</b>	<b>DESPESAS DE CAPITAL</b>				<b>4.368.657.945,45</b>
<b>44</b>	<b>INVESTIMENTOS</b>			<b>2.037.262.606,14</b>	
<b>4420</b>	<b>Transferencia à União</b>		<b>6.131.152,57</b>		
44204200	Auxílios	1.171.057,98			
44209300	Indenizações e Restituições	4.960.094,59			



Valores em Real

## ANEXO 2A DA LEI 4.320/64

## DEMONSTRATIVO DA DESPESA (EMPENHADA)

POSIÇÃO ATÉ O MÊS DEZEMBRO DE 2013

GOVERNO DO ESTADO DA BAHIA - TODOS OS PODERES

CONTA	DESCRIÇÃO	ELEMENTO DA DESPESA	MODALIDADE APLICAÇÃO	GRUPO DE DESPESA	CATEGORIA ECONÔMICA
<b>4440</b>	<b>Transferência a Municípios</b>				<b>14.471.968,94</b>
44404200	Auxílios	14.471.968,94			
<b>4441</b>	<b>Transferências a Municípios e Fundo a Fundo</b>				<b>6.663.597,78</b>
44414200	Auxílios	6.663.597,78			
<b>4450</b>	<b>Transferências a Instituições Privadas sem Fins Lucrativos</b>				<b>94.813.733,97</b>
44504100	Contribuições	6.932.218,80			
44504200	Auxílios	87.881.515,17			
<b>4460</b>	<b>Transferências a Instituições Privadas com Fins Lucrativos</b>				<b>2.480.525,65</b>
44604500	Subvenções Econômicas	2.480.525,65			
<b>4490</b>	<b>Aplicações Diretas</b>				<b>1.912.701.627,23</b>
44902000	Auxílio Financeiro a Pesquisadores	5.275.325,35			
44903000	Material de Consumo	526.343,44			
44903500	Serviços de Consultoria	92.724,00			
44903600	Outros Serviços de Terceiros - Pessoa Física	2.639.957,56			

## ANEXO 2A DA LEI 4.320/64

## DEMONSTRATIVO DA DESPESA (EMPENHADA)

POSIÇÃO ATÉ O MÊS DEZEMBRO DE 2013

GOVERNO DO ESTADO DA BAHIA - TODOS OS PODERES

CONTA	DESCRIÇÃO	ELEMENTO DA DESPESA	MODALIDADE APLICAÇÃO	GRUPO DE DESPESA	CATEGORIA ECONÔMICA
44903900	Outros Serviços de Terceiros - Pessoa Jurídica	140.620.203,98			
44904700	Obrigações Tributárias e Contributivas	14.414,09			
44905100	Obras e Instalações	1.123.847.697,50			
44905200	Equipamento e Material Permanente	347.315.745,24			
44906100	Aquisição de Imóveis	1.587.345,30			
44906600	Concessão de Empréstimos e Financiamentos	80.479.588,50			
44909100	Sentenças Judiciais	69.817.930,83			
44909200	Despesas de Exercícios Anteriores	88.856.563,60			
44909300	Indenizações e Restituições	51.627.787,84			
<b>45</b>	<b>INVERSÕES FINANCEIRAS</b>			<b>649.861.060,70</b>	
<b>4520</b>	<b>Transferencia à União</b>		<b>15.525.584,00</b>		
45204200	Auxílios	15.525.584,00			
<b>4590</b>	<b>Aplicações Diretas</b>		<b>634.335.476,70</b>		
45904500	Subvenções Econômicas	4.234.884,82			

Valores em Real

## ANEXO 2A DA LEI 4.320/64

## DEMONSTRATIVO DA DESPESA (EMPENHADA)

POSIÇÃO ATÉ O MÊS DEZEMBRO DE 2013

GOVERNO DO ESTADO DA BAHIA - TODOS OS PODERES

CONTA	DESCRIÇÃO	ELEMENTO DA DESPESA	MODALIDADE APLICAÇÃO	GRUPO DE DESPESA	CATEGORIA ECONÔMICA
45906100	Aquisição de Imóveis	2.650.000,00			
45906200	Aquisição de Produtos para Revenda	463.866,40			
45906500	Constituição ou Aumento de Capital de Empresas	316.459.481,94			
45906600	Concessão de Empréstimos e Financiamentos	310.527.243,54			
<b>46</b>	<b>AMORTIZAÇÃO DA DÍVIDA</b>			<b>1.681.534.278,61</b>	
<b>4690</b>	<b>Aplicações Diretas</b>		<b>1.681.534.278,61</b>		
46907100	Principal da Dívida Contratual Resgatado	1.681.534.278,61			
<b>TOTAL GERAL DA DESPESA</b>					<b>34.237.808.085,76</b>

**Anexo 2**

**DEMONSTRATIVO DA DESPESA  
POR ORGÃO**

Valores em Real

## ANEXO 2A DA LEI 4.320/64

## DEMONSTRATIVO DA DESPESA (EMPENHADA)

POSIÇÃO ATÉ O MÊS DEZEMBRO DE 2013

## CONSOLIDADO POR ÓRGÃO

CONTA	DESCRIÇÃO	ELEMENTO DA DESPESA	MODALIDADE APLICAÇÃO	GRUPO DE DESPESA	CATEGORIA ECONÔMICA
<b>111101</b>	<b>Secretaria da Assembleia Legislativa</b>				
<b>3</b>	<b>DESPESAS CORRENTES</b>				<b>405.490.002,79</b>
<b>31</b>	<b>PESSOAL E ENCARGOS SOCIAIS</b>			<b>317.202.807,69</b>	
<b>3190</b>	<b>Aplicações Diretas</b>		<b>305.755.553,28</b>		
31900100	Aposentadorias, Reserva Remunerada e Reformas	10.292.339,57			
31900300	Pensões do RPPS e do Militar	6.911.984,65			
31900400	Contratação por Tempo Determinado	24.692.409,00			
31900700	Contribuição a Entidades Fechadas de Previdência	4.470.300,00			
31901100	Vencimentos e Vantagens Fixas - Pessoal Civil	216.160.701,47			
31901300	Obrigações Patronais	38.742.451,89			
31901600	Outras Despesas Variáveis - Pessoal Civil	3.512.668,89			
31909200	Despesas de Exercícios Anteriores	2.697,81			
31909600	Ressarcimento de Despesas de Pessoal Requisitado	970.000,00			
<b>3191</b>	<b>Aplicação Direta Decorrente de Operação entre Órgãos,</b>		<b>11.447.254,41</b>		



## ANEXO 2A DA LEI 4.320/64

## DEMONSTRATIVO DA DESPESA (EMPENHADA)

POSIÇÃO ATÉ O MÊS DEZEMBRO DE 2013

## CONSOLIDADO POR ÓRGÃO

CONTA	DESCRIÇÃO	ELEMENTO DA DESPESA	MODALIDADE APLICAÇÃO	GRUPO DE DESPESA	CATEGORIA ECONÔMICA
31911300	Obrigações Patronais	11.447.254,41			
<b>33</b>	<b>OUTRAS DESPESAS CORRENTES</b>			<b>88.287.195,10</b>	
<b>3350</b>	<b>Transferências a Instituições Privadas sem Fins</b>		<b>4.189.085,91</b>		
33504300	Subvenções Sociais	4.189.085,91			
<b>3390</b>	<b>Aplicações Diretas</b>		<b>84.098.109,19</b>		
33900800	Outros Benefícios Assistenciais	13.304,00			
33901400	Diárias Civil	6.165.990,00			
33901800	Auxílio Financeiro a Estudantes	6.362.812,37			
33903000	Material de Consumo	958.059,90			
33903100	Premiações Culturais, Artísticas, Científicas, Desportivas e Outras	54.626,00			
33903300	Passagens e Despesas com Locomoção	2.924.159,61			
33903600	Outros Serviços de Terceiros - Pessoa Física	908,75			
33903700	Locação de Mão-de-Obra	8.607.779,19			
33903900	Outros Serviços de Terceiros - Pessoa Jurídica	34.540.451,52			

Valores em Real

## ANEXO 2A DA LEI 4.320/64

## DEMONSTRATIVO DA DESPESA (EMPENHADA)

POSIÇÃO ATÉ O MÊS DEZEMBRO DE 2013

## CONSOLIDADO POR ÓRGÃO

CONTA	DESCRIÇÃO	ELEMENTO DA DESPESA	MODALIDADE APLICAÇÃO	GRUPO DE DESPESA	CATEGORIA ECONÔMICA
33904700	Obrigações Tributárias e Contributivas	1.614,29			
33909200	Despesas de Exercícios Anteriores	211.050,41			
33909300	Indenizações e Restituições	24.257.353,15			
<b>4</b>	<b>DESPESAS DE CAPITAL</b>				<b>613.670,55</b>
<b>44</b>	<b>INVESTIMENTOS</b>			<b>613.670,55</b>	
<b>4490</b>	<b>Aplicações Diretas</b>		<b>613.670,55</b>		
44905200	Equipamento e Material Permanente	607.660,55			
44909200	Despesas de Exercícios Anteriores	6.010,00			
<b>TOTAL DA DESPESA</b>					<b>406.103.673,34</b>

## ANEXO 2A DA LEI 4.320/64

## DEMONSTRATIVO DA DESPESA (EMPENHADA)

POSIÇÃO ATÉ O MÊS DEZEMBRO DE 2013

## CONSOLIDADO POR ÓRGÃO

CONTA	DESCRIÇÃO	ELEMENTO DA DESPESA	MODALIDADE APLICAÇÃO	GRUPO DE DESPESA	CATEGORIA ECONÔMICA
<b>111201</b>	<b>Fundação Paulo Jackson</b>				
<b>3</b>	<b>DESPESAS CORRENTES</b>				<b>7.334.647,02</b>
<b>31</b>	<b>PESSOAL E ENCARGOS SOCIAIS</b>			<b>3.405.413,73</b>	
<b>3190</b>	<b>Aplicações Diretas</b>		<b>3.405.413,73</b>		
31901100	Vencimentos e Vantagens Fixas - Pessoal Civil	2.733.982,35			
31901300	Obrigações Patronais	671.431,38			
<b>33</b>	<b>OUTRAS DESPESAS CORRENTES</b>			<b>3.929.233,29</b>	
<b>3390</b>	<b>Aplicações Diretas</b>		<b>3.929.233,29</b>		
33901400	Diárias Civil	18.280,00			
33903000	Material de Consumo	47.991,10			
33903300	Passagens e Despesas com Locomoção	18.411,36			
33903500	Serviços de Consultoria	22.560,20			
33903600	Outros Serviços de Terceiros - Pessoa Física	58.000,00			
33903900	Outros Serviços de Terceiros - Pessoa Jurídica	3.752.390,63			

Valores em Real

## ANEXO 2A DA LEI 4.320/64

## DEMONSTRATIVO DA DESPESA (EMPENHADA)

POSIÇÃO ATÉ O MÊS DEZEMBRO DE 2013

## CONSOLIDADO POR ÓRGÃO

CONTA	DESCRIÇÃO	ELEMENTO DA DESPESA	MODALIDADE APLICAÇÃO	GRUPO DE DESPESA	CATEGORIA ECONÔMICA
33904700	Obrigações Tributárias e Contributivas	11.600,00			
<b>4</b>	<b>DESPESAS DE CAPITAL</b>				<b>170,20</b>
<b>44</b>	<b>INVESTIMENTOS</b>			<b>170,20</b>	
<b>4490</b>	<b>Aplicações Diretas</b>		<b>170,20</b>		
44905200	Equipamento e Material Permanente	170,20			
<b>TOTAL DA DESPESA</b>					<b>7.334.817,22</b>

## ANEXO 2A DA LEI 4.320/64

## DEMONSTRATIVO DA DESPESA (EMPENHADA)

POSIÇÃO ATÉ O MÊS DEZEMBRO DE 2013

## CONSOLIDADO POR ÓRGÃO

CONTA	DESCRIÇÃO	ELEMENTO DA DESPESA	MODALIDADE APLICAÇÃO	GRUPO DE DESPESA	CATEGORIA ECONÔMICA
<b>122101</b>	<b>Diretoria Administrativa e Financeira</b>				
<b>3</b>	<b>DESPESAS CORRENTES</b>				<b>159.349.043,67</b>
<b>31</b>	<b>PESSOAL E ENCARGOS SOCIAIS</b>			<b>146.917.834,46</b>	
<b>3190</b>	<b>Aplicações Diretas</b>		<b>123.599.548,30</b>		
31901100	Vencimentos e Vantagens Fixas - Pessoal Civil	118.092.488,94			
31901300	Obrigações Patronais	1.733.997,06			
31901600	Outras Despesas Variáveis - Pessoal Civil	175.378,32			
31909200	Despesas de Exercícios Anteriores	1.223.216,95			
31909400	Indenizações e Restituições Trabalhistas	2.296.131,50			
31909600	Ressarcimento de Despesas de Pessoal Requisitado	78.335,53			
<b>3191</b>	<b>Aplicação Direta Decorrente de Operação entre Órgãos,</b>		<b>23.318.286,16</b>		
31911300	Obrigações Patronais	23.135.125,62			
31919200	Despesas de Exercícios Anteriores	183.160,54			
<b>33</b>	<b>OUTRAS DESPESAS CORRENTES</b>			<b>12.431.209,21</b>	
<b>3350</b>	<b>Transferências a Instituições Privadas sem Fins</b>		<b>50.000,00</b>		



Valores em Real

## ANEXO 2A DA LEI 4.320/64

## DEMONSTRATIVO DA DESPESA (EMPENHADA)

POSIÇÃO ATÉ O MÊS DEZEMBRO DE 2013

## CONSOLIDADO POR ÓRGÃO

CONTA	DESCRIÇÃO	ELEMENTO DA DESPESA	MODALIDADE APLICAÇÃO	GRUPO DE DESPESA	CATEGORIA ECONÔMICA
33504100	Contribuições	50.000,00			
<b>3390</b>	<b>Aplicações Diretas</b>			<b>12.362.944,61</b>	
33900800	Outros Benefícios Assistenciais	17.337,00			
33901400	Diárias Civil	357.397,47			
33903000	Material de Consumo	542.046,67			
33903300	Passagens e Despesas com Locomoção	217.727,22			
33903500	Serviços de Consultoria	85.300,00			
33903600	Outros Serviços de Terceiros - Pessoa Física	383.120,56			
33903700	Locação de Mão-de-Obra	1.200.936,52			
33903900	Outros Serviços de Terceiros - Pessoa Jurídica	3.999.204,99			
33904600	Auxílio-Alimentação	4.272.044,76			
33904700	Obrigações Tributárias e Contributivas	33.123,65			
33904900	Auxílio-Transporte	546.830,85			
33909200	Despesas de Exercícios Anteriores	473.418,16			

## ANEXO 2A DA LEI 4.320/64

## DEMONSTRATIVO DA DESPESA (EMPENHADA)

POSIÇÃO ATÉ O MÊS DEZEMBRO DE 2013

## CONSOLIDADO POR ÓRGÃO

CONTA	DESCRIÇÃO	ELEMENTO DA DESPESA	MODALIDADE APLICAÇÃO	GRUPO DE DESPESA	CATEGORIA ECONÔMICA
33909300	Indenizações e Restituições	234.456,76			
<b>3391</b>	<b>Aplicação Direta Decorrente de Operação entre Órgãos,</b>		<b>18.264,60</b>		
33913900	Outros Serviços de Terceiros - Pessoa Jurídica	18.264,60			
<b>4</b>	<b>DESPESAS DE CAPITAL</b>				<b>984.225,90</b>
<b>44</b>	<b>INVESTIMENTOS</b>			<b>984.225,90</b>	
<b>4490</b>	<b>Aplicações Diretas</b>		<b>984.225,90</b>		
44905100	Obras e Instalações	346.592,62			
44905200	Equipamento e Material Permanente	637.633,28			
<b>TOTAL DA DESPESA</b>					<b>160.333.269,57</b>

Valores em Real

## ANEXO 2A DA LEI 4.320/64

## DEMONSTRATIVO DA DESPESA (EMPENHADA)

POSIÇÃO ATÉ O MÊS DEZEMBRO DE 2013

## CONSOLIDADO POR ÓRGÃO

CONTA	DESCRIÇÃO	ELEMENTO DA DESPESA	MODALIDADE APLICAÇÃO	GRUPO DE DESPESA	CATEGORIA ECONÔMICA
<b>122301 - Centro de Estudos e Desenvolvimento de Tecnologia para a Auditoria</b>					
<b>3</b>	<b>DESPESAS CORRENTES</b>				<b>9.800.366,84</b>
<b>31</b>	<b>PESSOAL E ENCARGOS SOCIAIS</b>			<b>6.921.039,68</b>	
<b>3190</b>	<b>Aplicações Diretas</b>		<b>5.854.858,58</b>		
31900500	Outros Benefícios Previdenciários do Servidor ou do Militar	1.058,40			
31901100	Vencimentos e Vantagens Fixas - Pessoal Civil	5.775.449,94			
31901300	Obrigações Patronais	62.321,62			
31901600	Outras Despesas Variáveis - Pessoal Civil	16.028,62			
<b>3191</b>	<b>Aplicação Direta Decorrente de Operação entre Órgãos,</b>		<b>1.066.181,10</b>		
31911300	Obrigações Patronais	1.054.057,74			
31919200	Despesas de Exercícios Anteriores	12.123,36			
<b>33</b>	<b>OUTRAS DESPESAS CORRENTES</b>			<b>2.879.327,16</b>	
<b>3390</b>	<b>Aplicações Diretas</b>		<b>2.879.327,16</b>		
33900800	Outros Benefícios Assistenciais	2.034,00			
33901400	Diárias Civil	21.321,36			

## ANEXO 2A DA LEI 4.320/64

## DEMONSTRATIVO DA DESPESA (EMPENHADA)

POSIÇÃO ATÉ O MÊS DEZEMBRO DE 2013

## CONSOLIDADO POR ÓRGÃO

CONTA	DESCRIÇÃO	ELEMENTO DA DESPESA	MODALIDADE APLICAÇÃO	GRUPO DE DESPESA	CATEGORIA ECONÔMICA
33903000	Material de Consumo	576.791,48			
33903300	Passagens e Despesas com Locomoção	18.262,86			
33903900	Outros Serviços de Terceiros - Pessoa Jurídica	2.038.571,23			
33904600	Auxílio-Alimentação	200.852,76			
33904700	Obrigações Tributárias e Contributivas	1.836,01			
33904900	Auxílio-Transporte	12.990,11			
33909200	Despesas de Exercícios Anteriores	6.357,35			
33909300	Indenizações e Restituições	310,00			
<b>4</b>	<b>DESPESAS DE CAPITAL</b>				<b>1.376.302,91</b>
<b>44</b>	<b>INVESTIMENTOS</b>			<b>1.376.302,91</b>	
<b>4490</b>	<b>Aplicações Diretas</b>		<b>1.376.302,91</b>		
44903000	Material de Consumo	8.865,00			
44903900	Outros Serviços de Terceiros - Pessoa Jurídica	631.104,32			
44905200	Equipamento e Material Permanente	736.333,59			

Valores em Real

**ANEXO 2A DA LEI 4.320/64**

DEMONSTRATIVO DA DESPESA (EMPENHADA)

POSIÇÃO ATÉ O MÊS DEZEMBRO DE 2013

**CONSOLIDADO POR ÓRGÃO**

CONTA	DESCRIÇÃO	ELEMENTO DA DESPESA	MODALIDADE APLICAÇÃO	GRUPO DE DESPESA	CATEGORIA ECONÔMICA
<b>TOTAL DA DESPESA</b>					<b>11.176.669,75</b>



## ANEXO 2A DA LEI 4.320/64

## DEMONSTRATIVO DA DESPESA (EMPENHADA)

POSIÇÃO ATÉ O MÊS DEZEMBRO DE 2013

## CONSOLIDADO POR ÓRGÃO

CONTA	DESCRIÇÃO	ELEMENTO DA DESPESA	MODALIDADE APLICAÇÃO	GRUPO DE DESPESA	CATEGORIA ECONÔMICA
<b>133101</b>	<b>Presidência do Tribunal de Contas dos Municípios</b>				
<b>3</b>	<b>DESPESAS CORRENTES</b>				<b>142.402.805,44</b>
<b>31</b>	<b>PESSOAL E ENCARGOS SOCIAIS</b>			<b>127.103.832,11</b>	
<b>3190</b>	<b>Aplicações Diretas</b>		<b>110.602.910,08</b>		
31900400	Contratação por Tempo Determinado	218.797,07			
31900500	Outros Benefícios Previdenciários do Servidor ou do Militar	31.311,00			
31901100	Vencimentos e Vantagens Fixas - Pessoal Civil	102.619.126,56			
31901300	Obrigações Patronais	4.661.442,67			
31901600	Outras Despesas Variáveis - Pessoal Civil	44.703,98			
31909200	Despesas de Exercícios Anteriores	2.547.951,22			
31909400	Indenizações e Restituições Trabalhistas	13.595,28			
31909600	Ressarcimento de Despesas de Pessoal Requisitado	465.982,30			
<b>3191</b>	<b>Aplicação Direta Decorrente de Operação entre Órgãos,</b>		<b>16.500.922,03</b>		
31911300	Obrigações Patronais	16.277.619,87			

Valores em Real

## ANEXO 2A DA LEI 4.320/64

## DEMONSTRATIVO DA DESPESA (EMPENHADA)

POSIÇÃO ATÉ O MÊS DEZEMBRO DE 2013

## CONSOLIDADO POR ÓRGÃO

CONTA	DESCRIÇÃO	ELEMENTO DA DESPESA	MODALIDADE APLICAÇÃO	GRUPO DE DESPESA	CATEGORIA ECONÔMICA
31919200	Despesas de Exercícios Anteriores	223.302,16			
<b>33</b>	<b>OUTRAS DESPESAS CORRENTES</b>			<b>15.298.973,33</b>	
<b>3320</b>	<b>Transferencia à União</b>		<b>139.394,65</b>		
33209300	Indenizações e Restituições	139.394,65			
<b>3390</b>	<b>Aplicações Diretas</b>		<b>15.148.708,47</b>		
33900500	Outros Benefícios Previdenciários	22.692,60			
33900800	Outros Benefícios Assistenciais	3.900,33			
33901400	Diárias Civil	446.081,95			
33903000	Material de Consumo	493.746,11			
33903300	Passagens e Despesas com Locomoção	165.203,55			
33903500	Serviços de Consultoria	272.870,00			
33903600	Outros Serviços de Terceiros - Pessoa Física	1.724.455,81			
33903700	Locação de Mão-de-Obra	2.821.050,84			
33903900	Outros Serviços de Terceiros - Pessoa Jurídica	4.747.965,89			

## ANEXO 2A DA LEI 4.320/64

## DEMONSTRATIVO DA DESPESA (EMPENHADA)

POSIÇÃO ATÉ O MÊS DEZEMBRO DE 2013

## CONSOLIDADO POR ÓRGÃO

CONTA	DESCRIÇÃO	ELEMENTO DA DESPESA	MODALIDADE APLICAÇÃO	GRUPO DE DESPESA	CATEGORIA ECONÔMICA
33904600	Auxílio-Alimentação	4.028.671,15			
33904700	Obrigações Tributárias e Contributivas	2.557,20			
33904900	Auxílio-Transporte	417.803,04			
33909300	Indenizações e Restituições	1.710,00			
<b>3391</b>	<b>Aplicação Direta Decorrente de Operação entre Órgãos,</b>		<b>10.870,21</b>		
33913900	Outros Serviços de Terceiros - Pessoa Jurídica	10.870,21			
<b>4</b>	<b>DESPESAS DE CAPITAL</b>				<b>834.203,19</b>
<b>44</b>	<b>INVESTIMENTOS</b>			<b>834.203,19</b>	
<b>4490</b>	<b>Aplicações Diretas</b>		<b>834.203,19</b>		
44905200	Equipamento e Material Permanente	834.203,19			
<b>TOTAL DA DESPESA</b>					<b>143.237.008,63</b>

Valores em Real

## ANEXO 2A DA LEI 4.320/64

## DEMONSTRATIVO DA DESPESA (EMPENHADA)

POSIÇÃO ATÉ O MÊS DEZEMBRO DE 2013

## CONSOLIDADO POR ÓRGÃO

CONTA	DESCRIÇÃO	ELEMENTO DA DESPESA	MODALIDADE APLICAÇÃO	GRUPO DE DESPESA	CATEGORIA ECONÔMICA
<b>244101</b>	<b>- Secretaria do Tribunal de Justiça</b>				
<b>3</b>	<b>DESPESAS CORRENTES</b>				<b>1.629.746.891,35</b>
<b>31</b>	<b>PESSOAL E ENCARGOS SOCIAIS</b>			<b>1.382.654.451,29</b>	
<b>3190</b>	<b>Aplicações Diretas</b>		<b>1.168.393.159,64</b>		
31900500	Outros Benefícios Previdenciários do Servidor ou do Militar	145.895,40			
31901100	Vencimentos e Vantagens Fixas - Pessoal Civil	1.078.702.690,89			
31901300	Obrigações Patronais	8.764.266,21			
31909200	Despesas de Exercícios Anteriores	79.364.533,17			
31909400	Indenizações e Restituições Trabalhistas	1.035.681,90			
31909600	Ressarcimento de Despesas de Pessoal Requisitado	380.092,07			
<b>3191</b>	<b>Aplicação Direta Decorrente de Operação entre Órgãos,</b>		<b>214.261.291,65</b>		
31911300	Obrigações Patronais	212.224.095,48			
31919200	Despesas de Exercícios Anteriores	2.037.196,17			
<b>33</b>	<b>OUTRAS DESPESAS CORRENTES</b>			<b>247.092.440,06</b>	
<b>3350</b>	<b>Transferências a Instituições Privadas sem Fins</b>		<b>163.616,61</b>		

## ANEXO 2A DA LEI 4.320/64

## DEMONSTRATIVO DA DESPESA (EMPENHADA)

POSIÇÃO ATÉ O MÊS DEZEMBRO DE 2013

## CONSOLIDADO POR ÓRGÃO

CONTA	DESCRIÇÃO	ELEMENTO DA DESPESA	MODALIDADE APLICAÇÃO	GRUPO DE DESPESA	CATEGORIA ECONÔMICA
33504100	Contribuições	108.749,50			
33504300	Subvenções Sociais	54.867,11			
<b>3390</b>	<b>Aplicações Diretas</b>			<b>246.759.766,87</b>	
33900500	Outros Benefícios Previdenciários	55.906,20			
33900800	Outros Benefícios Assistenciais	138.308,00			
33901400	Diárias Civil	9.747.619,40			
33903000	Material de Consumo	2.339.356,76			
33903300	Passagens e Despesas com Locomoção	2.350.232,60			
33903500	Serviços de Consultoria	1.934.520,00			
33903600	Outros Serviços de Terceiros - Pessoa Física	2.975.751,03			
33903700	Locação de Mão-de-Obra	22.192.108,76			
33903900	Outros Serviços de Terceiros - Pessoa Jurídica	92.573.460,59			
33904600	Auxílio-Alimentação	100.609.063,63			
33904700	Obrigações Tributárias e Contributivas	40.551,27			



Valores em Real

## ANEXO 2A DA LEI 4.320/64

## DEMONSTRATIVO DA DESPESA (EMPENHADA)

POSIÇÃO ATÉ O MÊS DEZEMBRO DE 2013

## CONSOLIDADO POR ÓRGÃO

CONTA	DESCRIÇÃO	ELEMENTO DA DESPESA	MODALIDADE APLICAÇÃO	GRUPO DE DESPESA	CATEGORIA ECONÔMICA
33904900	Auxílio-Transporte	8.840.606,94			
33909100	Sentenças Judiciais	133.674,46			
33909200	Despesas de Exercícios Anteriores	2.498.020,52			
33909300	Indenizações e Restituições	330.586,71			
<b>3391</b>	<b>Aplicação Direta Decorrente de Operação entre Órgãos,</b>			<b>169.056,58</b>	
33913900	Outros Serviços de Terceiros - Pessoa Jurídica	2.645,06			
33914100	Contribuições	166.411,52			
<b>TOTAL DA DESPESA</b>					<b>1.629.746.891,35</b>

## ANEXO 2A DA LEI 4.320/64

## DEMONSTRATIVO DA DESPESA (EMPENHADA)

POSIÇÃO ATÉ O MÊS DEZEMBRO DE 2013

## CONSOLIDADO POR ÓRGÃO

CONTA	DESCRIÇÃO	ELEMENTO DA DESPESA	MODALIDADE APLICAÇÃO	GRUPO DE DESPESA	CATEGORIA ECONÔMICA
<b>244102 - Corregedoria Geral da Justiça</b>					
<b>3</b>	<b>DESPESAS CORRENTES</b>				<b>1.941.434,94</b>
<b>33</b>	<b>OUTRAS DESPESAS CORRENTES</b>			<b>1.941.434,94</b>	
<b>3390</b>	<b>Aplicações Diretas</b>		<b>1.941.434,94</b>		
33901400	Diárias Civil	352.710,00			
33903000	Material de Consumo	2.100,00			
33903300	Passagens e Despesas com Locomoção	122.347,96			
33903600	Outros Serviços de Terceiros - Pessoa Física	5.200,00			
33903900	Outros Serviços de Terceiros - Pessoa Jurídica	90.179,94			
33904600	Auxílio-Alimentação	1.367.857,04			
33904700	Obrigações Tributárias e Contributivas	1.040,00			
<b>TOTAL DA DESPESA</b>					<b>1.941.434,94</b>

Valores em Real

## ANEXO 2A DA LEI 4.320/64

## DEMONSTRATIVO DA DESPESA (EMPENHADA)

POSIÇÃO ATÉ O MÊS DEZEMBRO DE 2013

## CONSOLIDADO POR ÓRGÃO

CONTA	DESCRIÇÃO	ELEMENTO DA DESPESA	MODALIDADE APLICAÇÃO	GRUPO DE DESPESA	CATEGORIA ECONÔMICA
<b>244601</b>	<b>Fundo de Aparelhamento Judiciário</b>				
<b>3</b>	<b>DESPESAS CORRENTES</b>				<b>113.823.582,10</b>
<b>33</b>	<b>OUTRAS DESPESAS CORRENTES</b>			<b>113.823.582,10</b>	
<b>3390</b>	<b>Aplicações Diretas</b>		<b>113.823.582,10</b>		
33903000	Material de Consumo	5.768.688,59			
33903500	Serviços de Consultoria	165.000,00			
33903600	Outros Serviços de Terceiros - Pessoa Física	13.006.812,50			
33903700	Locação de Mão-de-Obra	791.258,95			
33903900	Outros Serviços de Terceiros - Pessoa Jurídica	91.141.194,15			
33904700	Obrigações Tributárias e Contributivas	2.418.808,17			
33909200	Despesas de Exercícios Anteriores	528.975,07			
33909300	Indenizações e Restituições	2.844,67			
<b>4</b>	<b>DESPESAS DE CAPITAL</b>				<b>67.706.319,57</b>
<b>44</b>	<b>INVESTIMENTOS</b>			<b>67.706.319,57</b>	
<b>4490</b>	<b>Aplicações Diretas</b>		<b>67.706.319,57</b>		

## ANEXO 2A DA LEI 4.320/64

## DEMONSTRATIVO DA DESPESA (EMPENHADA)

POSIÇÃO ATÉ O MÊS DEZEMBRO DE 2013

## CONSOLIDADO POR ÓRGÃO

CONTA	DESCRIÇÃO	ELEMENTO DA DESPESA	MODALIDADE APLICAÇÃO	GRUPO DE DESPESA	CATEGORIA ECONÔMICA
44903900	Outros Serviços de Terceiros - Pessoa Jurídica	5.396.365,70			
44905100	Obras e Instalações	31.056.824,14			
44905200	Equipamento e Material Permanente	26.836.658,01			
44909200	Despesas de Exercícios Anteriores	4.416.471,72			
<b>TOTAL DA DESPESA</b>					<b>181.529.901,67</b>

Valores em Real

## ANEXO 2A DA LEI 4.320/64

## DEMONSTRATIVO DA DESPESA (EMPENHADA)

POSIÇÃO ATÉ O MÊS DEZEMBRO DE 2013

## CONSOLIDADO POR ÓRGÃO

CONTA	DESCRIÇÃO	ELEMENTO DA DESPESA	MODALIDADE APLICAÇÃO	GRUPO DE DESPESA	CATEGORIA ECONÔMICA
<b>355101 - Diretoria Geral</b>					
<b>3</b>	<b>DESPESAS CORRENTES</b>				<b>24.883.721,28</b>
<b>31</b>	<b>PESSOAL E ENCARGOS SOCIAIS</b>			<b>10.808.080,36</b>	
<b>3190</b>	<b>Aplicações Diretas</b>		<b>9.009.614,23</b>		
31901100	Vencimentos e Vantagens Fixas - Pessoal Civil	1.638.226,92			
31901200	Vencimentos e Vantagens Fixas - Pessoal Militar	5.573.968,09			
31901300	Obrigações Patronais	166.499,03			
31901600	Outras Despesas Variáveis - Pessoal Civil	19.097,83			
31901700	Outras Despesas Variáveis - Pessoal Militar	1.611.822,36			
<b>3191</b>	<b>Aplicação Direta Decorrente de Operação entre Órgãos,</b>		<b>1.798.466,13</b>		
31911300	Obrigações Patronais	1.798.466,13			
<b>33</b>	<b>OUTRAS DESPESAS CORRENTES</b>			<b>14.075.640,92</b>	
<b>3390</b>	<b>Aplicações Diretas</b>		<b>13.988.659,42</b>		
33900800	Outros Benefícios Assistenciais	2.500,00			
33901400	Diárias Civil	45.854,92			



## ANEXO 2A DA LEI 4.320/64

DEMONSTRATIVO DA DESPESA (EMPENHADA)  
POSIÇÃO ATÉ O MÊS DEZEMBRO DE 2013

## CONSOLIDADO POR ÓRGÃO

CONTA	DESCRIÇÃO	ELEMENTO DA DESPESA	MODALIDADE APLICAÇÃO	GRUPO DE DESPESA	CATEGORIA ECONÔMICA
33901500	Diárias Militar	613.291,99			
33903000	Material de Consumo	1.205.535,03			
33903300	Passagens e Despesas com Locomoção	5.809.434,43			
33903600	Outros Serviços de Terceiros - Pessoa Física	222.787,21			
33903900	Outros Serviços de Terceiros - Pessoa Jurídica	5.672.731,00			
33904600	Auxílio-Alimentação	46.991,08			
33904700	Obrigações Tributárias e Contributivas	25.409,66			
33904900	Auxílio-Transporte	59.795,13			
33909200	Despesas de Exercícios Anteriores	284.328,97			
<b>3391</b>	<b>Aplicação Direta Decorrente de Operação entre Órgãos,</b>		<b>86.981,50</b>		
33913900	Outros Serviços de Terceiros - Pessoa Jurídica	12.921,28			
33914100	Contribuições	74.060,22			
<b>4</b>	<b>DESPESAS DE CAPITAL</b>				<b>212.197,03</b>
<b>44</b>	<b>INVESTIMENTOS</b>			<b>212.197,03</b>	

Valores em Real

## ANEXO 2A DA LEI 4.320/64

## DEMONSTRATIVO DA DESPESA (EMPENHADA)

POSIÇÃO ATÉ O MÊS DEZEMBRO DE 2013

## CONSOLIDADO POR ÓRGÃO

CONTA	DESCRIÇÃO	ELEMENTO DA DESPESA	MODALIDADE APLICAÇÃO	GRUPO DE DESPESA	CATEGORIA ECONÔMICA
<b>4490</b>	<b>Aplicações Diretas</b>			<b>212.197,03</b>	
44905200	Equipamento e Material Permanente	206.617,03			
44909200	Despesas de Exercícios Anteriores	5.580,00			
<b>TOTAL DA DESPESA</b>					<b>25.095.918,31</b>

## ANEXO 2A DA LEI 4.320/64

## DEMONSTRATIVO DA DESPESA (EMPENHADA)

POSIÇÃO ATÉ O MÊS DEZEMBRO DE 2013

## CONSOLIDADO POR ÓRGÃO

CONTA	DESCRIÇÃO	ELEMENTO DA DESPESA	MODALIDADE APLICAÇÃO	GRUPO DE DESPESA	CATEGORIA ECONÔMICA
<b>366101</b>	<b>- Diretoria Geral</b>				
<b>3</b>	<b>DESPESAS CORRENTES</b>				<b>94.662.806,19</b>
<b>31</b>	<b>PESSOAL E ENCARGOS SOCIAIS</b>			<b>88.959.065,87</b>	
<b>3190</b>	<b>Aplicações Diretas</b>		<b>72.461.848,87</b>		
31900400	Contratação por Tempo Determinado	853.941,68			
31901100	Vencimentos e Vantagens Fixas - Pessoal Civil	70.652.529,78			
31901300	Obrigações Patronais	604.828,52			
31901600	Outras Despesas Variáveis - Pessoal Civil	95.360,88			
31909600	Ressarcimento de Despesas de Pessoal Requisitado	255.188,01			
<b>3191</b>	<b>Aplicação Direta Decorrente de Operação entre Órgãos,</b>		<b>16.497.217,00</b>		
31911300	Obrigações Patronais	16.497.217,00			
<b>33</b>	<b>OUTRAS DESPESAS CORRENTES</b>			<b>5.703.740,32</b>	
<b>3350</b>	<b>Transferências a Instituições Privadas sem Fins</b>		<b>533.562,09</b>		
33504300	Subvenções Sociais	533.562,09			
<b>3390</b>	<b>Aplicações Diretas</b>		<b>4.915.007,97</b>		

Valores em Real

## ANEXO 2A DA LEI 4.320/64

## DEMONSTRATIVO DA DESPESA (EMPENHADA)

POSIÇÃO ATÉ O MÊS DEZEMBRO DE 2013

## CONSOLIDADO POR ÓRGÃO

CONTA	DESCRIÇÃO	ELEMENTO DA DESPESA	MODALIDADE APLICAÇÃO	GRUPO DE DESPESA	CATEGORIA ECONÔMICA
33900800	Outros Benefícios Assistenciais	20.440,54			
33901400	Diárias Civil	55.706,40			
33903000	Material de Consumo	188.652,05			
33903100	Premiações Culturais, Artísticas, Científicas, Desportivas e Outras	16.882,44			
33903300	Passagens e Despesas com Locomoção	60.129,97			
33903600	Outros Serviços de Terceiros - Pessoa Física	1.137.148,08			
33903700	Locação de Mão-de-Obra	1.246.668,84			
33903900	Outros Serviços de Terceiros - Pessoa Jurídica	1.516.559,56			
33904600	Auxílio-Alimentação	334.296,00			
33904700	Obrigações Tributárias e Contributivas	2.157,71			
33904900	Auxílio-Transporte	266.584,36			
33909200	Despesas de Exercícios Anteriores	69.782,02			
<b>3391</b>	<b>Aplicação Direta Decorrente de Operação entre Órgãos,</b>			<b>255.170,26</b>	
33913900	Outros Serviços de Terceiros - Pessoa Jurídica	4.411,74			

## ANEXO 2A DA LEI 4.320/64

## DEMONSTRATIVO DA DESPESA (EMPENHADA)

POSIÇÃO ATÉ O MÊS DEZEMBRO DE 2013

## CONSOLIDADO POR ÓRGÃO

CONTA	DESCRIÇÃO	ELEMENTO DA DESPESA	MODALIDADE APLICAÇÃO	GRUPO DE DESPESA	CATEGORIA ECONÔMICA
33914100	Contribuições	249.014,38			
33919200	Despesas de Exercícios Anteriores	1.744,14			
<b>TOTAL DA DESPESA</b>					<b>94.662.806,19</b>



Valores em Real

## ANEXO 2A DA LEI 4.320/64

## DEMONSTRATIVO DA DESPESA (EMPENHADA)

POSIÇÃO ATÉ O MÊS DEZEMBRO DE 2013

## CONSOLIDADO POR ÓRGÃO

CONTA	DESCRIÇÃO	ELEMENTO DA DESPESA	MODALIDADE APLICAÇÃO	GRUPO DE DESPESA	CATEGORIA ECONÔMICA
<b>366601 - Fundo de Modernização da Procuradoria Geral do Estado</b>					
<b>3</b>	<b>DESPESAS CORRENTES</b>				<b>6.009.212,92</b>
<b>31</b>	<b>PESSOAL E ENCARGOS SOCIAIS</b>			<b>5.404.038,18</b>	
<b>3190</b>	<b>Aplicações Diretas</b>		<b>5.404.038,18</b>		
31900400	Contratação por Tempo Determinado	466.155,57			
31901600	Outras Despesas Variáveis - Pessoal Civil	4.937.882,61			
<b>33</b>	<b>OUTRAS DESPESAS CORRENTES</b>			<b>605.174,74</b>	
<b>3390</b>	<b>Aplicações Diretas</b>		<b>605.174,74</b>		
33901400	Diárias Civil	27.171,24			
33903000	Material de Consumo	5.380,00			
33903300	Passagens e Despesas com Locomoção	50.636,60			
33903900	Outros Serviços de Terceiros - Pessoa Jurídica	510.962,90			
33909200	Despesas de Exercícios Anteriores	11.024,00			
<b>4</b>	<b>DESPESAS DE CAPITAL</b>				<b>2.651.524,39</b>
<b>44</b>	<b>INVESTIMENTOS</b>			<b>2.651.524,39</b>	

## ANEXO 2A DA LEI 4.320/64

## DEMONSTRATIVO DA DESPESA (EMPENHADA)

POSIÇÃO ATÉ O MÊS DEZEMBRO DE 2013

## CONSOLIDADO POR ÓRGÃO

CONTA	DESCRIÇÃO	ELEMENTO DA DESPESA	MODALIDADE APLICAÇÃO	GRUPO DE DESPESA	CATEGORIA ECONÔMICA
<b>4490</b>	<b>Aplicações Diretas</b>				
			<b>2.651.524,39</b>		
44903500	Serviços de Consultoria	75.924,00			
44903900	Outros Serviços de Terceiros - Pessoa Jurídica	1.642.189,96			
44905200	Equipamento e Material Permanente	933.410,43			
<b>TOTAL DA DESPESA</b>					<b>8.660.737,31</b>

Valores em Real

## ANEXO 2A DA LEI 4.320/64

## DEMONSTRATIVO DA DESPESA (EMPENHADA)

POSIÇÃO ATÉ O MÊS DEZEMBRO DE 2013

## CONSOLIDADO POR ÓRGÃO

CONTA	DESCRIÇÃO	ELEMENTO DA DESPESA	MODALIDADE APLICAÇÃO	GRUPO DE DESPESA	CATEGORIA ECONÔMICA
<b>377101</b>	<b>- Gabinete do Vice Governador</b>				
<b>3</b>	<b>DESPESAS CORRENTES</b>				<b>1.923.958,19</b>
<b>31</b>	<b>PESSOAL E ENCARGOS SOCIAIS</b>			<b>1.718.908,67</b>	
<b>3190</b>	<b>Aplicações Diretas</b>		<b>1.642.710,13</b>		
31901100	Vencimentos e Vantagens Fixas - Pessoal Civil	1.108.427,87			
31901200	Vencimentos e Vantagens Fixas - Pessoal Militar	190.090,58			
31901300	Obrigações Patronais	187.353,95			
31901600	Outras Despesas Variáveis - Pessoal Civil	6.629,94			
31901700	Outras Despesas Variáveis - Pessoal Militar	87.692,60			
31909200	Despesas de Exercícios Anteriores	3.160,30			
31909600	Ressarcimento de Despesas de Pessoal Requisitado	59.354,89			
<b>3191</b>	<b>Aplicação Direta Decorrente de Operação entre Órgãos,</b>		<b>76.198,54</b>		
31911300	Obrigações Patronais	76.198,54			
<b>33</b>	<b>OUTRAS DESPESAS CORRENTES</b>			<b>205.049,52</b>	
<b>3390</b>	<b>Aplicações Diretas</b>		<b>183.010,84</b>		

**ANEXO 2A DA LEI 4.320/64**

DEMONSTRATIVO DA DESPESA (EMPENHADA)  
POSIÇÃO ATÉ O MÊS DEZEMBRO DE 2013

**CONSOLIDADO POR ÓRGÃO**

CONTA	DESCRIÇÃO	ELEMENTO DA DESPESA	MODALIDADE APLICAÇÃO	GRUPO DE DESPESA	CATEGORIA ECONÔMICA
33900800	Outros Benefícios Assistenciais	1.866,00			
33901500	Diárias Militar	5.750,64			
33903000	Material de Consumo	16.017,30			
33903300	Passagens e Despesas com Locomoção	15.472,91			
33903900	Outros Serviços de Terceiros - Pessoa Jurídica	81.183,91			
33904600	Auxílio-Alimentação	38.412,00			
33904900	Auxílio-Transporte	24.181,78			
33909200	Despesas de Exercícios Anteriores	126,30			
<b>3391</b>	<b>Aplicação Direta Decorrente de Operação entre Órgãos,</b>		<b>22.038,68</b>		
33913900	Outros Serviços de Terceiros - Pessoa Jurídica	963,64			
33914100	Contribuições	21.075,04			
<b>4</b>	<b>DESPESAS DE CAPITAL</b>				<b>6.920,51</b>
<b>44</b>	<b>INVESTIMENTOS</b>			<b>6.920,51</b>	
<b>4490</b>	<b>Aplicações Diretas</b>		<b>6.920,51</b>		

Valores em Real

**ANEXO 2A DA LEI 4.320/64**

DEMONSTRATIVO DA DESPESA (EMPENHADA)

POSIÇÃO ATÉ O MÊS DEZEMBRO DE 2013

**CONSOLIDADO POR ÓRGÃO**

CONTA	DESCRIÇÃO	ELEMENTO DA DESPESA	MODALIDADE APLICAÇÃO	GRUPO DE DESPESA	CATEGORIA ECONÔMICA
44905200	Equipamento e Material Permanente				6.920,51
<b>TOTAL DA DESPESA</b>					<b>1.930.878,70</b>



## ANEXO 2A DA LEI 4.320/64

## DEMONSTRATIVO DA DESPESA (EMPENHADA)

POSIÇÃO ATÉ O MÊS DEZEMBRO DE 2013

## CONSOLIDADO POR ÓRGÃO

CONTA	DESCRIÇÃO	ELEMENTO DA DESPESA	MODALIDADE APLICAÇÃO	GRUPO DE DESPESA	CATEGORIA ECONÔMICA
<b>399101</b>	<b>- Diretoria Geral</b>				
<b>3</b>	<b>DESPESAS CORRENTES</b>				<b>178.355.471,00</b>
<b>31</b>	<b>PESSOAL E ENCARGOS SOCIAIS</b>			<b>97.110.977,63</b>	
<b>3190</b>	<b>Aplicações Diretas</b>		<b>85.415.760,48</b>		
31900400	Contratação por Tempo Determinado	8.544.281,96			
31901100	Vencimentos e Vantagens Fixas - Pessoal Civil	69.295.472,30			
31901300	Obrigações Patronais	4.236.621,33			
31901600	Outras Despesas Variáveis - Pessoal Civil	422.133,35			
31909200	Despesas de Exercícios Anteriores	28.189,80			
31909600	Ressarcimento de Despesas de Pessoal Requisitado	2.889.061,74			
<b>3191</b>	<b>Aplicação Direta Decorrente de Operação entre Órgãos,</b>		<b>11.695.217,15</b>		
31911300	Obrigações Patronais	11.695.217,15			
<b>33</b>	<b>OUTRAS DESPESAS CORRENTES</b>			<b>81.244.493,37</b>	
<b>3350</b>	<b>Transferências a Instituições Privadas sem Fins</b>		<b>195.000,00</b>		
33504300	Subvenções Sociais	195.000,00			

Valores em Real

## ANEXO 2A DA LEI 4.320/64

## DEMONSTRATIVO DA DESPESA (EMPENHADA)

POSIÇÃO ATÉ O MÊS DEZEMBRO DE 2013

## CONSOLIDADO POR ÓRGÃO

CONTA	DESCRIÇÃO	ELEMENTO DA DESPESA	MODALIDADE APLICAÇÃO	GRUPO DE DESPESA	CATEGORIA ECONÔMICA
<b>3390</b>	<b>Aplicações Diretas</b>			<b>79.557.537,55</b>	
33900500	Outros Benefícios Previdenciários	43,54			
33900800	Outros Benefícios Assistenciais	40.857,56			
33901400	Diárias Civil	210.664,59			
33903000	Material de Consumo	427.157,64			
33903100	Premiações Culturais, Artísticas, Científicas, Desportivas e Outras	84.498,28			
33903300	Passagens e Despesas com Locomoção	168.189,71			
33903500	Serviços de Consultoria	3.578.379,50			
33903600	Outros Serviços de Terceiros - Pessoa Física	887.626,69			
33903700	Locação de Mão-de-Obra	3.186.944,94			
33903900	Outros Serviços de Terceiros - Pessoa Jurídica	66.079.173,93			
33904600	Auxílio-Alimentação	2.357.070,29			
33904700	Obrigações Tributárias e Contributivas	9.669,02			
33904900	Auxílio-Transporte	1.290.422,29			

## ANEXO 2A DA LEI 4.320/64

## DEMONSTRATIVO DA DESPESA (EMPENHADA)

POSIÇÃO ATÉ O MÊS DEZEMBRO DE 2013

## CONSOLIDADO POR ÓRGÃO

CONTA	DESCRIÇÃO	ELEMENTO DA DESPESA	MODALIDADE APLICAÇÃO	GRUPO DE DESPESA	CATEGORIA ECONÔMICA
33905900	Pensões Especiais	916.066,70			
33909200	Despesas de Exercícios Anteriores	320.772,87			
<b>3391</b>	<b>Aplicação Direta Decorrente de Operação entre Órgãos,</b>		<b>1.491.955,82</b>		
33913900	Outros Serviços de Terceiros - Pessoa Jurídica	7.853,95			
33914100	Contribuições	1.483.673,47			
33919200	Despesas de Exercícios Anteriores	428,40			
<b>4</b>	<b>DESPESAS DE CAPITAL</b>				<b>2.187.496,16</b>
<b>44</b>	<b>INVESTIMENTOS</b>			<b>2.187.496,16</b>	
<b>4490</b>	<b>Aplicações Diretas</b>		<b>2.187.496,16</b>		
44905200	Equipamento e Material Permanente	2.187.496,16			
<b>TOTAL DA DESPESA</b>					<b>180.542.967,16</b>

Valores em Real

## ANEXO 2A DA LEI 4.320/64

## DEMONSTRATIVO DA DESPESA (EMPENHADA)

POSIÇÃO ATÉ O MÊS DEZEMBRO DE 2013

## CONSOLIDADO POR ÓRGÃO

CONTA	DESCRIÇÃO	ELEMENTO DA DESPESA	MODALIDADE APLICAÇÃO	GRUPO DE DESPESA	CATEGORIA ECONÔMICA
<b>399301</b>	<b>- Departamento Estadual de Trânsito</b>				
<b>3</b>	<b>DESPESAS CORRENTES</b>				<b>111.261.604,37</b>
<b>31</b>	<b>PESSOAL E ENCARGOS SOCIAIS</b>			<b>37.934.658,56</b>	
<b>3190</b>	<b>Aplicações Diretas</b>		<b>34.309.914,86</b>		
31900400	Contratação por Tempo Determinado	4.673.596,35			
31900500	Outros Benefícios Previdenciários do Servidor ou do Militar	914,34			
31901100	Vencimentos e Vantagens Fixas - Pessoal Civil	23.126.465,15			
31901200	Vencimentos e Vantagens Fixas - Pessoal Militar	626.083,11			
31901300	Obrigações Patronais	4.121.214,87			
31901600	Outras Despesas Variáveis - Pessoal Civil	816.216,08			
31901700	Outras Despesas Variáveis - Pessoal Militar	62.606,56			
31909100	Sentenças Judiciais	16.200,67			
31909200	Despesas de Exercícios Anteriores	88.100,88			
31909600	Ressarcimento de Despesas de Pessoal Requisitado	778.516,85			

## ANEXO 2A DA LEI 4.320/64

## DEMONSTRATIVO DA DESPESA (EMPENHADA)

POSIÇÃO ATÉ O MÊS DEZEMBRO DE 2013

## CONSOLIDADO POR ÓRGÃO

CONTA	DESCRIÇÃO	ELEMENTO DA DESPESA	MODALIDADE APLICAÇÃO	GRUPO DE DESPESA	CATEGORIA ECONÔMICA
<b>3191</b>	<b>Aplicação Direta Decorrente de Operação entre Órgãos,</b>		<b>3.624.743,70</b>		
31911300	Obrigações Patronais	3.624.743,70			
<b>33</b>	<b>OUTRAS DESPESAS CORRENTES</b>			<b>73.326.945,81</b>	
<b>3390</b>	<b>Aplicações Diretas</b>		<b>71.821.372,78</b>		
33900500	Outros Benefícios Previdenciários	870,80			
33900800	Outros Benefícios Assistenciais	9.248,48			
33901400	Diárias Civil	1.773.722,88			
33903000	Material de Consumo	5.154.121,54			
33903200	Material, Bem ou Serviço para Distribuição Gratuita	1.100.000,00			
33903300	Passagens e Despesas com Locomoção	359.368,22			
33903600	Outros Serviços de Terceiros - Pessoa Física	280.785,01			
33903700	Locação de Mão-de-Obra	5.280.777,54			
33903900	Outros Serviços de Terceiros - Pessoa Jurídica	53.358.236,06			
33904600	Auxílio-Alimentação	2.440.978,00			

Valores em Real

## ANEXO 2A DA LEI 4.320/64

## DEMONSTRATIVO DA DESPESA (EMPENHADA)

POSIÇÃO ATÉ O MÊS DEZEMBRO DE 2013

## CONSOLIDADO POR ÓRGÃO

CONTA	DESCRIÇÃO	ELEMENTO DA DESPESA	MODALIDADE APLICAÇÃO	GRUPO DE DESPESA	CATEGORIA ECONÔMICA
33904700	Obrigações Tributárias e Contributivas	341.237,76			
33904900	Auxílio-Transporte	1.407.537,30			
33909200	Despesas de Exercícios Anteriores	311.245,82			
33909300	Indenizações e Restituições	3.243,37			
<b>3391</b>	<b>Aplicação Direta Decorrente de Operação entre Órgãos,</b>		<b>1.505.573,03</b>		
33914100	Contribuições	1.505.573,03			
<b>4</b>	<b>DESPESAS DE CAPITAL</b>				<b>1.730.587,15</b>
<b>44</b>	<b>INVESTIMENTOS</b>			<b>1.730.587,15</b>	
<b>4490</b>	<b>Aplicações Diretas</b>		<b>1.730.587,15</b>		
44905200	Equipamento e Material Permanente	1.730.587,15			
<b>TOTAL DA DESPESA</b>					<b>112.992.191,52</b>



## ANEXO 2A DA LEI 4.320/64

## DEMONSTRATIVO DA DESPESA (EMPENHADA)

POSIÇÃO ATÉ O MÊS DEZEMBRO DE 2013

## CONSOLIDADO POR ÓRGÃO

CONTA	DESCRIÇÃO	ELEMENTO DA DESPESA	MODALIDADE APLICAÇÃO	GRUPO DE DESPESA	CATEGORIA ECONÔMICA
<b>399601</b>	<b>Fundo de Custeio do Plano de Saúde dos Servidores Públicos Estaduais</b>				
<b>3</b>	<b>DESPESAS CORRENTES</b>				<b>1.092.271.409,03</b>
<b>31</b>	<b>PESSOAL E ENCARGOS SOCIAIS</b>			<b>4.829.464,47</b>	
<b>3190</b>	<b>Aplicações Diretas</b>		<b>4.829.464,47</b>		
31900400	Contratação por Tempo Determinado	4.829.464,47			
<b>33</b>	<b>OUTRAS DESPESAS CORRENTES</b>			<b>1.087.441.944,56</b>	
<b>3390</b>	<b>Aplicações Diretas</b>		<b>1.087.441.944,56</b>		
33901400	Diárias Civil	6.683,60			
33903000	Material de Consumo	7.701,05			
33903500	Serviços de Consultoria	12.506.141,75			
33903600	Outros Serviços de Terceiros - Pessoa Física	48.903,51			
33903900	Outros Serviços de Terceiros - Pessoa Jurídica	1.071.118.234,72			
33904600	Auxílio-Alimentação	235.577,01			
33904700	Obrigações Tributárias e Contributivas	2.267.032,09			

Valores em Real

## ANEXO 2A DA LEI 4.320/64

## DEMONSTRATIVO DA DESPESA (EMPENHADA)

POSIÇÃO ATÉ O MÊS DEZEMBRO DE 2013

## CONSOLIDADO POR ÓRGÃO

CONTA	DESCRIÇÃO	ELEMENTO DA DESPESA	MODALIDADE APLICAÇÃO	GRUPO DE DESPESA	CATEGORIA ECONÔMICA
33904900	Auxílio-Transporte	186.612,60			
33909200	Despesas de Exercícios Anteriores	944.148,38			
33909300	Indenizações e Restituições	120.909,85			
<b>4</b>	<b>DESPESAS DE CAPITAL</b>				<b>15.812,99</b>
<b>44</b>	<b>INVESTIMENTOS</b>			<b>15.812,99</b>	
<b>4490</b>	<b>Aplicações Diretas</b>		<b>15.812,99</b>		
44905200	Equipamento e Material Permanente	3.162,99			
44909200	Despesas de Exercícios Anteriores	12.650,00			
<b>TOTAL DA DESPESA</b>					<b>1.092.287.222,02</b>

## ANEXO 2A DA LEI 4.320/64

## DEMONSTRATIVO DA DESPESA (EMPENHADA)

POSIÇÃO ATÉ O MÊS DEZEMBRO DE 2013

## CONSOLIDADO POR ÓRGÃO

CONTA	DESCRIÇÃO	ELEMENTO DA DESPESA	MODALIDADE APLICAÇÃO	GRUPO DE DESPESA	CATEGORIA ECONÔMICA
<b>399602 - Fundo Previdenciário dos Servidores Públicos do Estado da Bahia</b>					
<b>3</b>	<b>DESPESAS CORRENTES</b>				<b>281.559.138,27</b>
<b>31</b>	<b>PESSOAL E ENCARGOS SOCIAIS</b>			<b>1.044.594,30</b>	
<b>3190</b>	<b>Aplicações Diretas</b>		<b>1.044.594,30</b>		
31900100	Aposentadorias, Reserva Remunerada e Reformas	213.867,33			
31900300	Pensões do RPPS e do Militar	830.073,87			
31900500	Outros Benefícios Previdenciários do Servidor ou do Militar	653,10			
<b>33</b>	<b>OUTRAS DESPESAS CORRENTES</b>			<b>280.514.543,97</b>	
<b>3391</b>	<b>Aplicação Direta Decorrente de Operação entre Órgãos,</b>		<b>280.514.543,97</b>		
33919300	Indenizações e Restituições	280.514.543,97			
<b>TOTAL DA DESPESA</b>					<b>281.559.138,27</b>

Valores em Real

## ANEXO 2A DA LEI 4.320/64

## DEMONSTRATIVO DA DESPESA (EMPENHADA)

POSIÇÃO ATÉ O MÊS DEZEMBRO DE 2013

## CONSOLIDADO POR ÓRGÃO

CONTA	DESCRIÇÃO	ELEMENTO DA DESPESA	MODALIDADE APLICAÇÃO	GRUPO DE DESPESA	CATEGORIA ECONÔMICA
<b>399603 - Fundo Financeiro da Previdência Social dos Servidores Públicos do Estado da Bahia</b>					
<b>3</b>	<b>DESPESAS CORRENTES</b>				<b>4.373.160.057,54</b>
<b>31</b>	<b>PESSOAL E ENCARGOS SOCIAIS</b>			<b>4.373.160.057,54</b>	
<b>3190</b>	<b>Aplicações Diretas</b>		<b>4.373.160.057,54</b>		
31900100	Aposentadorias, Reserva Remunerada e Reformas	3.731.965.170,26			
31900300	Pensões do RPPS e do Militar	636.485.880,02			
31900500	Outros Benefícios Previdenciários do Servidor ou do Militar	657.298,18			
31909200	Despesas de Exercícios Anteriores	4.051.709,08			
<b>TOTAL DA DESPESA</b>					<b>4.373.160.057,54</b>

## ANEXO 2A DA LEI 4.320/64

DEMONSTRATIVO DA DESPESA (EMPENHADA)  
POSIÇÃO ATÉ O MÊS DEZEMBRO DE 2013

## CONSOLIDADO POR ÓRGÃO

CONTA	DESCRIÇÃO	ELEMENTO DA DESPESA	MODALIDADE APLICAÇÃO	GRUPO DE DESPESA	CATEGORIA ECONÔMICA
<b>399801 - Superintendência de Atendimento ao Cidadão</b>					
<b>3</b>	<b>DESPESAS CORRENTES</b>				<b>61.647.832,61</b>
<b>31</b>	<b>PESSOAL E ENCARGOS SOCIAIS</b>			<b>8.340.137,18</b>	
<b>3190</b>	<b>Aplicações Diretas</b>		<b>8.340.137,18</b>		
31900400	Contratação por Tempo Determinado	8.340.137,18			
<b>33</b>	<b>OUTRAS DESPESAS CORRENTES</b>			<b>53.307.695,43</b>	
<b>3350</b>	<b>Transferências a Instituições Privadas sem Fins</b>		<b>4.982.695,36</b>		
33504300	Subvenções Sociais	4.982.695,36			
<b>3390</b>	<b>Aplicações Diretas</b>		<b>48.323.468,72</b>		
33901400	Diárias Civil	1.237.165,00			
33903000	Material de Consumo	775.369,90			
33903300	Passagens e Despesas com Locomoção	81.845,16			
33903600	Outros Serviços de Terceiros - Pessoa Física	628.302,69			
33903700	Locação de Mão-de-Obra	27.025.451,85			
33903900	Outros Serviços de Terceiros - Pessoa Jurídica	16.966.734,71			

Valores em Real

## ANEXO 2A DA LEI 4.320/64

## DEMONSTRATIVO DA DESPESA (EMPENHADA)

POSIÇÃO ATÉ O MÊS DEZEMBRO DE 2013

## CONSOLIDADO POR ÓRGÃO

CONTA	DESCRIÇÃO	ELEMENTO DA DESPESA	MODALIDADE APLICAÇÃO	GRUPO DE DESPESA	CATEGORIA ECONÔMICA
33904600	Auxílio-Alimentação	922.020,08			
33904700	Obrigações Tributárias e Contributivas	1.783,75			
33904900	Auxílio-Transporte	528.392,64			
33909200	Despesas de Exercícios Anteriores	156.402,94			
<b>3391</b>	<b>Aplicação Direta Decorrente de Operação entre Órgãos,</b>		<b>1.531,35</b>		
33913900	Outros Serviços de Terceiros - Pessoa Jurídica	1.066,05			
33919200	Despesas de Exercícios Anteriores	465,30			
<b>4</b>	<b>DESPESAS DE CAPITAL</b>				<b>1.684.824,09</b>
<b>44</b>	<b>INVESTIMENTOS</b>			<b>1.684.824,09</b>	
<b>4490</b>	<b>Aplicações Diretas</b>		<b>1.684.824,09</b>		
44905200	Equipamento e Material Permanente	1.684.824,09			
<b>TOTAL DA DESPESA</b>					<b>63.332.656,70</b>



## ANEXO 2A DA LEI 4.320/64

## DEMONSTRATIVO DA DESPESA (EMPENHADA)

POSIÇÃO ATÉ O MÊS DEZEMBRO DE 2013

## CONSOLIDADO POR ÓRGÃO

CONTA	DESCRIÇÃO	ELEMENTO DA DESPESA	MODALIDADE APLICAÇÃO	GRUPO DE DESPESA	CATEGORIA ECONÔMICA
<b>31010101 - Diretoria Geral</b>					
<b>3</b>	<b>DESPESAS CORRENTES</b>				<b>104.820.005,07</b>
<b>31</b>	<b>PESSOAL E ENCARGOS SOCIAIS</b>			<b>62.961.431,01</b>	
<b>3190</b>	<b>Aplicações Diretas</b>		<b>57.111.114,65</b>		
31900300	Pensões do RPPS e do Militar	33.067,64			
31900400	Contratação por Tempo Determinado	18.889.688,15			
31900500	Outros Benefícios Previdenciários do Servidor ou do Militar	22.740,94			
31901100	Vencimentos e Vantagens Fixas - Pessoal Civil	35.862.112,23			
31901300	Obrigações Patronais	1.567.494,63			
31901600	Outras Despesas Variáveis - Pessoal Civil	184.568,16			
31909600	Ressarcimento de Despesas de Pessoal Requisitado	551.442,90			
<b>3191</b>	<b>Aplicação Direta Decorrente de Operação entre Órgãos,</b>		<b>5.850.316,36</b>		
31911300	Obrigações Patronais	5.850.316,36			
<b>33</b>	<b>OUTRAS DESPESAS CORRENTES</b>			<b>41.858.574,06</b>	
<b>3340</b>	<b>Transferência a Municípios</b>		<b>552.708,23</b>		

Valores em Real

## ANEXO 2A DA LEI 4.320/64

## DEMONSTRATIVO DA DESPESA (EMPENHADA)

POSIÇÃO ATÉ O MÊS DEZEMBRO DE 2013

## CONSOLIDADO POR ÓRGÃO

CONTA	DESCRIÇÃO	ELEMENTO DA DESPESA	MODALIDADE APLICAÇÃO	GRUPO DE DESPESA	CATEGORIA ECONÔMICA
33404100	Contribuições	552.708,23			
<b>3350</b>	<b>Transferências a Instituições Privadas sem Fins</b>		<b>6.848.341,13</b>		
33504100	Contribuições	4.198.169,56			
33504300	Subvenções Sociais	2.650.171,57			
<b>3390</b>	<b>Aplicações Diretas</b>		<b>32.619.827,32</b>		
33900500	Outros Benefícios Previdenciários	17.328,92			
33900800	Outros Benefícios Assistenciais	52.605,50			
33901400	Diárias Civil	549.411,06			
33903000	Material de Consumo	146.571,82			
33903200	Material, Bem ou Serviço para Distribuição Gratuita	7.985,90			
33903300	Passagens e Despesas com Locomoção	489.939,01			
33903600	Outros Serviços de Terceiros - Pessoa Física	854.537,91			
33903700	Locação de Mão-de-Obra	4.698.410,30			
33903900	Outros Serviços de Terceiros - Pessoa Jurídica	21.839.876,51			

## ANEXO 2A DA LEI 4.320/64

DEMONSTRATIVO DA DESPESA (EMPENHADA)  
POSIÇÃO ATÉ O MÊS DEZEMBRO DE 2013

## CONSOLIDADO POR ÓRGÃO

CONTA	DESCRIÇÃO	ELEMENTO DA DESPESA	MODALIDADE APLICAÇÃO	GRUPO DE DESPESA	CATEGORIA ECONÔMICA
33904600	Auxílio-Alimentação	2.138.630,75			
33904700	Obrigações Tributárias e Contributivas	5.371,13			
33904900	Auxílio-Transporte	1.589.605,42			
33909200	Despesas de Exercícios Anteriores	212.976,13			
33909300	Indenizações e Restituições	16.576,96			
<b>3391</b>	<b>Aplicação Direta Decorrente de Operação entre Órgãos,</b>			<b>1.837.697,38</b>	
33913900	Outros Serviços de Terceiros - Pessoa Jurídica	50.576,77			
33914100	Contribuições	1.781.364,71			
33919200	Despesas de Exercícios Anteriores	5.755,90			
<b>4</b>	<b>DESPESAS DE CAPITAL</b>				<b>17.863.670,77</b>
<b>44</b>	<b>INVESTIMENTOS</b>			<b>2.338.086,77</b>	
<b>4440</b>	<b>Transferência a Municípios</b>			<b>110.952,14</b>	
44404200	Auxílios	110.952,14			
<b>4450</b>	<b>Transferências a Instituições Privadas sem Fins</b>			<b>547.098,90</b>	

Valores em Real

## ANEXO 2A DA LEI 4.320/64

## DEMONSTRATIVO DA DESPESA (EMPENHADA)

POSIÇÃO ATÉ O MÊS DEZEMBRO DE 2013

## CONSOLIDADO POR ÓRGÃO

CONTA	DESCRIÇÃO	ELEMENTO DA DESPESA	MODALIDADE APLICAÇÃO	GRUPO DE DESPESA	CATEGORIA ECONÔMICA
44504100	Contribuições	547.098,90			
<b>4490</b>	<b>Aplicações Diretas</b>		<b>1.680.035,73</b>		
44903000	Material de Consumo	517.478,44			
44905100	Obras e Instalações	93.522,46			
44905200	Equipamento e Material Permanente	1.069.034,83			
<b>45</b>	<b>INVERSÕES FINANCEIRAS</b>			<b>15.525.584,00</b>	
<b>4520</b>	<b>Transferencia à União</b>		<b>15.525.584,00</b>		
45204200	Auxílios	15.525.584,00			
<b>TOTAL DA DESPESA</b>					<b>122.683.675,84</b>

## ANEXO 2A DA LEI 4.320/64

## DEMONSTRATIVO DA DESPESA (EMPENHADA)

POSIÇÃO ATÉ O MÊS DEZEMBRO DE 2013

## CONSOLIDADO POR ÓRGÃO

CONTA	DESCRIÇÃO	ELEMENTO DA DESPESA	MODALIDADE APLICAÇÃO	GRUPO DE DESPESA	CATEGORIA ECONÔMICA
<b>31010301</b>	<b>- Agência Estadual de Defesa Agropecuária da Bahia</b>				
<b>3</b>	<b>DESPESAS CORRENTES</b>				<b>71.682.163,66</b>
<b>31</b>	<b>PESSOAL E ENCARGOS SOCIAIS</b>			<b>53.902.776,89</b>	
<b>3190</b>	<b>Aplicações Diretas</b>		<b>47.009.970,26</b>		
31900400	Contratação por Tempo Determinado	8.650.432,57			
31901100	Vencimentos e Vantagens Fixas - Pessoal Civil	36.350.684,51			
31901200	Vencimentos e Vantagens Fixas - Pessoal Militar	8.444,91			
31901300	Obrigações Patronais	1.557.845,11			
31901600	Outras Despesas Variáveis - Pessoal Civil	93.575,91			
31909200	Despesas de Exercícios Anteriores	14.153,61			
31909600	Ressarcimento de Despesas de Pessoal Requisitado	334.833,64			
<b>3191</b>	<b>Aplicação Direta Decorrente de Operação entre Órgãos,</b>		<b>6.892.806,63</b>		
31911300	Obrigações Patronais	6.892.806,63			
<b>33</b>	<b>OUTRAS DESPESAS CORRENTES</b>			<b>17.779.386,77</b>	
<b>3390</b>	<b>Aplicações Diretas</b>		<b>16.932.140,04</b>		

Valores em Real

## ANEXO 2A DA LEI 4.320/64

## DEMONSTRATIVO DA DESPESA (EMPENHADA)

POSIÇÃO ATÉ O MÊS DEZEMBRO DE 2013

## CONSOLIDADO POR ÓRGÃO

CONTA	DESCRIÇÃO	ELEMENTO DA DESPESA	MODALIDADE APLICAÇÃO	GRUPO DE DESPESA	CATEGORIA ECONÔMICA
33900500	Outros Benefícios Previdenciários	2.307,62			
33900800	Outros Benefícios Assistenciais	3.346,50			
33901400	Diárias Civil	4.180.359,60			
33901500	Diárias Militar	594.648,20			
33903000	Material de Consumo	762.961,71			
33903300	Passagens e Despesas com Locomoção	156.464,77			
33903500	Serviços de Consultoria	9.720,00			
33903600	Outros Serviços de Terceiros - Pessoa Física	1.467.037,02			
33903700	Locação de Mão-de-Obra	497.361,58			
33903900	Outros Serviços de Terceiros - Pessoa Jurídica	6.545.767,84			
33904600	Auxílio-Alimentação	2.014.621,27			
33904700	Obrigações Tributárias e Contributivas	30.052,07			
33904900	Auxílio-Transporte	663.423,08			
33909200	Despesas de Exercícios Anteriores	1.975,69			



## ANEXO 2A DA LEI 4.320/64

## DEMONSTRATIVO DA DESPESA (EMPENHADA)

POSIÇÃO ATÉ O MÊS DEZEMBRO DE 2013

## CONSOLIDADO POR ÓRGÃO

CONTA	DESCRIÇÃO	ELEMENTO DA DESPESA	MODALIDADE APLICAÇÃO	GRUPO DE DESPESA	CATEGORIA ECONÔMICA
33909300	Indenizações e Restituições	2.093,09			
<b>3391</b>	<b>Aplicação Direta Decorrente de Operação entre Órgãos,</b>		<b>847.246,73</b>		
33913900	Outros Serviços de Terceiros - Pessoa Jurídica	95.946,10			
33914100	Contribuições	751.300,63			
<b>4</b>	<b>DESPESAS DE CAPITAL</b>				<b>2.421.942,31</b>
<b>44</b>	<b>INVESTIMENTOS</b>			<b>2.421.942,31</b>	
<b>4490</b>	<b>Aplicações Diretas</b>		<b>2.421.942,31</b>		
44905200	Equipamento e Material Permanente	2.421.942,31			
<b>TOTAL DA DESPESA</b>					<b>74.104.105,97</b>

Valores em Real

## ANEXO 2A DA LEI 4.320/64

## DEMONSTRATIVO DA DESPESA (EMPENHADA)

POSIÇÃO ATÉ O MÊS DEZEMBRO DE 2013

## CONSOLIDADO POR ÓRGÃO

CONTA	DESCRIÇÃO	ELEMENTO DA DESPESA	MODALIDADE APLICAÇÃO	GRUPO DE DESPESA	CATEGORIA ECONÔMICA
<b>31010401 - Empresa Baiana de Desenvolvimento Agrícola S/A</b>					
<b>3</b>	<b>DESPESAS CORRENTES</b>				<b>160.930.419,05</b>
<b>31</b>	<b>PESSOAL E ENCARGOS SOCIAIS</b>			<b>97.568.148,44</b>	
<b>3190</b>	<b>Aplicações Diretas</b>		<b>97.173.288,36</b>		
31901100	Vencimentos e Vantagens Fixas - Pessoal Civil	71.935.981,84			
31901300	Obrigações Patronais	25.139.613,48			
31909600	Ressarcimento de Despesas de Pessoal Requisitado	97.693,04			
<b>3191</b>	<b>Aplicação Direta Decorrente de Operação entre Órgãos,</b>		<b>394.860,08</b>		
31911300	Obrigações Patronais	394.860,08			
<b>33</b>	<b>OUTRAS DESPESAS CORRENTES</b>			<b>63.362.270,61</b>	
<b>3350</b>	<b>Transferências a Instituições Privadas sem Fins</b>		<b>20.676.601,04</b>		
33504100	Contribuições	20.676.601,04			
<b>3390</b>	<b>Aplicações Diretas</b>		<b>42.648.543,03</b>		
33901400	Diárias Civil	3.891.562,41			
33903000	Material de Consumo	2.414.368,63			

## ANEXO 2A DA LEI 4.320/64

## DEMONSTRATIVO DA DESPESA (EMPENHADA)

POSIÇÃO ATÉ O MÊS DEZEMBRO DE 2013

## CONSOLIDADO POR ÓRGÃO

CONTA	DESCRIÇÃO	ELEMENTO DA DESPESA	MODALIDADE APLICAÇÃO	GRUPO DE DESPESA	CATEGORIA ECONÔMICA
33903200	Material, Bem ou Serviço para Distribuição Gratuita	7.915.570,15			
33903300	Passagens e Despesas com Locomoção	223.423,45			
33903600	Outros Serviços de Terceiros - Pessoa Física	2.289.702,09			
33903700	Locação de Mão-de-Obra	7.068.840,71			
33903900	Outros Serviços de Terceiros - Pessoa Jurídica	15.142.335,61			
33904600	Auxílio-Alimentação	1.310.788,20			
33904700	Obrigações Tributárias e Contributivas	499.947,25			
33904900	Auxílio-Transporte	437.966,85			
33909200	Despesas de Exercícios Anteriores	1.407.316,20			
33909300	Indenizações e Restituições	46.721,48			
<b>3391</b>	<b>Aplicação Direta Decorrente de Operação entre Órgãos,</b>		<b>37.126,54</b>		
33913900	Outros Serviços de Terceiros - Pessoa Jurídica	37.126,54			
<b>4</b>	<b>DESPESAS DE CAPITAL</b>				<b>836.365,60</b>
<b>44</b>	<b>INVESTIMENTOS</b>			<b>836.365,60</b>	

Valores em Real

## ANEXO 2A DA LEI 4.320/64

## DEMONSTRATIVO DA DESPESA (EMPENHADA)

POSIÇÃO ATÉ O MÊS DEZEMBRO DE 2013

## CONSOLIDADO POR ÓRGÃO

CONTA	DESCRIÇÃO	ELEMENTO DA DESPESA	MODALIDADE APLICAÇÃO	GRUPO DE DESPESA	CATEGORIA ECONÔMICA
<b>4450</b>	<b>Transferências a Instituições Privadas sem Fins</b>			<b>623.815,22</b>	
44504100	Contribuições	623.815,22			
<b>4490</b>	<b>Aplicações Diretas</b>			<b>212.550,38</b>	
44905200	Equipamento e Material Permanente	212.550,38			
<b>TOTAL DA DESPESA</b>					<b>161.766.784,65</b>

## ANEXO 2A DA LEI 4.320/64

## DEMONSTRATIVO DA DESPESA (EMPENHADA)

POSIÇÃO ATÉ O MÊS DEZEMBRO DE 2013

## CONSOLIDADO POR ÓRGÃO

CONTA	DESCRIÇÃO	ELEMENTO DA DESPESA	MODALIDADE APLICAÇÃO	GRUPO DE DESPESA	CATEGORIA ECONÔMICA
<b>31010501 - Bahia Pesca S/A</b>					
<b>3</b>	<b>DESPESAS CORRENTES</b>				<b>26.031.974,37</b>
<b>31</b>	<b>PESSOAL E ENCARGOS SOCIAIS</b>			<b>7.212.870,31</b>	
<b>3190</b>	<b>Aplicações Diretas</b>		<b>7.171.136,81</b>		
31901100	Vencimentos e Vantagens Fixas - Pessoal Civil	4.662.781,13			
31901300	Obrigações Patronais	1.501.853,64			
31901600	Outras Despesas Variáveis - Pessoal Civil	389.250,00			
31909400	Indenizações e Restituições Trabalhistas	380.488,88			
31909600	Ressarcimento de Despesas de Pessoal Requisitado	236.763,16			
<b>3191</b>	<b>Aplicação Direta Decorrente de Operação entre Órgãos,</b>		<b>41.733,50</b>		
31911300	Obrigações Patronais	41.733,50			
<b>33</b>	<b>OUTRAS DESPESAS CORRENTES</b>			<b>18.819.104,06</b>	
<b>3320</b>	<b>Transferencia à União</b>		<b>2.177.391,64</b>		
33209300	Indenizações e Restituições	2.177.391,64			
<b>3350</b>	<b>Transferências a Instituições Privadas sem Fins</b>		<b>1.728.712,48</b>		

Valores em Real

## ANEXO 2A DA LEI 4.320/64

## DEMONSTRATIVO DA DESPESA (EMPENHADA)

POSIÇÃO ATÉ O MÊS DEZEMBRO DE 2013

## CONSOLIDADO POR ÓRGÃO

CONTA	DESCRIÇÃO	ELEMENTO DA DESPESA	MODALIDADE APLICAÇÃO	GRUPO DE DESPESA	CATEGORIA ECONÔMICA
33504100	Contribuições	1.728.712,48			
<b>3390</b>	<b>Aplicações Diretas</b>			<b>14.912.999,94</b>	
33901400	Diárias Civil	201.717,76			
33903000	Material de Consumo	939.800,32			
33903200	Material, Bem ou Serviço para Distribuição Gratuita	567.846,00			
33903300	Passagens e Despesas com Locomoção	330.925,55			
33903500	Serviços de Consultoria	103.600,00			
33903600	Outros Serviços de Terceiros - Pessoa Física	349.293,86			
33903700	Locação de Mão-de-Obra	1.054.200,20			
33903900	Outros Serviços de Terceiros - Pessoa Jurídica	10.723.622,60			
33904600	Auxílio-Alimentação	356.855,65			
33904700	Obrigações Tributárias e Contributivas	104.849,30			
33904900	Auxílio-Transporte	62.725,44			
33909200	Despesas de Exercícios Anteriores	115.563,26			



## ANEXO 2A DA LEI 4.320/64

## DEMONSTRATIVO DA DESPESA (EMPENHADA)

POSIÇÃO ATÉ O MÊS DEZEMBRO DE 2013

## CONSOLIDADO POR ÓRGÃO

CONTA	DESCRIÇÃO	ELEMENTO DA DESPESA	MODALIDADE APLICAÇÃO	GRUPO DE DESPESA	CATEGORIA ECONÔMICA
33909300	Indenizações e Restituições	2.000,00			
<b>4</b>	<b>DESPESAS DE CAPITAL</b>				<b>3.796.092,28</b>
<b>44</b>	<b>INVESTIMENTOS</b>			<b>3.796.092,28</b>	
<b>4490</b>	<b>Aplicações Diretas</b>		<b>3.796.092,28</b>		
44905100	Obras e Instalações	3.347.742,30			
44905200	Equipamento e Material Permanente	413.941,31			
44909200	Despesas de Exercícios Anteriores	18.048,67			
44909300	Indenizações e Restituições	16.360,00			
<b>TOTAL DA DESPESA</b>					<b>29.828.066,65</b>

Valores em Real

## ANEXO 2A DA LEI 4.320/64

DEMONSTRATIVO DA DESPESA (EMPENHADA)

POSIÇÃO ATÉ O MÊS DEZEMBRO DE 2013

## CONSOLIDADO POR ÓRGÃO

CONTA	DESCRIÇÃO	ELEMENTO DA DESPESA	MODALIDADE APLICAÇÃO	GRUPO DE DESPESA	CATEGORIA ECONÔMICA
<b>31010801</b>	<b>- Coordenação de Desenvolvimento Agrário</b>				
<b>3</b>	<b>DESPESAS CORRENTES</b>				<b>5.309.680,62</b>
<b>33</b>	<b>OUTRAS DESPESAS CORRENTES</b>			<b>5.309.680,62</b>	
<b>3390</b>	<b>Aplicações Diretas</b>		<b>5.298.948,67</b>		
33901400	Diárias Civil	1.563.544,90			
33901500	Diárias Militar	3.452,80			
33903000	Material de Consumo	223.646,60			
33903300	Passagens e Despesas com Locomoção	90.166,79			
33903600	Outros Serviços de Terceiros - Pessoa Física	18.975,88			
33903700	Locação de Mão-de-Obra	1.223.900,63			
33903900	Outros Serviços de Terceiros - Pessoa Jurídica	2.171.882,25			
33909200	Despesas de Exercícios Anteriores	3.378,82			
<b>3391</b>	<b>Aplicação Direta Decorrente de Operação entre Órgãos,</b>		<b>10.731,95</b>		
33913900	Outros Serviços de Terceiros - Pessoa Jurídica	10.731,95			

## ANEXO 2A DA LEI 4.320/64

## DEMONSTRATIVO DA DESPESA (EMPENHADA)

POSIÇÃO ATÉ O MÊS DEZEMBRO DE 2013

## CONSOLIDADO POR ÓRGÃO

CONTA	DESCRIÇÃO	ELEMENTO DA DESPESA	MODALIDADE APLICAÇÃO	GRUPO DE DESPESA	CATEGORIA ECONÔMICA
<b>4</b>	<b>DESPESAS DE CAPITAL</b>				<b>706.901,71</b>
<b>44</b>	<b>INVESTIMENTOS</b>			<b>706.901,71</b>	
<b>4490</b>	<b>Aplicações Diretas</b>		<b>706.901,71</b>		
44903900	Outros Serviços de Terceiros - Pessoa Jurídica	3.099,00			
44905200	Equipamento e Material Permanente	703.802,71			
<b>TOTAL DA DESPESA</b>					<b>6.016.582,33</b>

Valores em Real

## ANEXO 2A DA LEI 4.320/64

## DEMONSTRATIVO DA DESPESA (EMPENHADA)

POSIÇÃO ATÉ O MÊS DEZEMBRO DE 2013

## CONSOLIDADO POR ÓRGÃO

CONTA	DESCRIÇÃO	ELEMENTO DA DESPESA	MODALIDADE APLICAÇÃO	GRUPO DE DESPESA	CATEGORIA ECONÔMICA
<b>31111101</b>	<b>- Diretoria Geral</b>				
<b>3</b>	<b>DESPESAS CORRENTES</b>				<b>3.380.763.003,32</b>
<b>31</b>	<b>PESSOAL E ENCARGOS SOCIAIS</b>			<b>2.254.538.391,56</b>	
<b>3190</b>	<b>Aplicações Diretas</b>		<b>1.865.100.115,26</b>		
31900400	Contratação por Tempo Determinado	76.562.552,76			
31900500	Outros Benefícios Previdenciários do Servidor ou do Militar	246.961,77			
31900800	Outros Benefícios Assistenciais do Servidor ou do Militar	119.445,52			
31901100	Vencimentos e Vantagens Fixas - Pessoal Civil	1.750.303.576,38			
31901300	Obrigações Patronais	6.460.791,25			
31901600	Outras Despesas Variáveis - Pessoal Civil	29.863.881,07			
31909200	Despesas de Exercícios Anteriores	51.979,37			
31909600	Ressarcimento de Despesas de Pessoal Requisitado	1.490.927,14			
<b>3191</b>	<b>Aplicação Direta Decorrente de Operação entre Órgãos,</b>		<b>389.438.276,30</b>		
31911300	Obrigações Patronais	389.438.276,30			

## ANEXO 2A DA LEI 4.320/64

## DEMONSTRATIVO DA DESPESA (EMPENHADA)

POSIÇÃO ATÉ O MÊS DEZEMBRO DE 2013

## CONSOLIDADO POR ÓRGÃO

CONTA	DESCRIÇÃO	ELEMENTO DA DESPESA	MODALIDADE APLICAÇÃO	GRUPO DE DESPESA	CATEGORIA ECONÔMICA
<b>33</b>	<b>OUTRAS DESPESAS CORRENTES</b>			<b>1.126.224.611,76</b>	
<b>3320</b>	<b>Transferencia à União</b>		<b>1.803.418,94</b>		
33204100	Contribuições	1.371.716,00			
33209300	Indenizações e Restituições	431.702,94			
<b>3340</b>	<b>Transferência a Municípios</b>		<b>51.826.492,95</b>		
33404100	Contribuições	51.492.001,37			
33409200	Despesas de Exercícios Anteriores	334.491,58			
<b>3350</b>	<b>Transferências a Instituições Privadas sem Fins</b>		<b>16.776.038,66</b>		
33504100	Contribuições	16.776.038,66			
<b>3390</b>	<b>Aplicações Diretas</b>		<b>953.313.347,02</b>		
33900500	Outros Benefícios Previdenciários	226.846,88			
33900800	Outros Benefícios Assistenciais	1.147.944,49			
33901400	Diárias Civil	4.220.673,36			
33903000	Material de Consumo	6.095.782,03			

Valores em Real

## ANEXO 2A DA LEI 4.320/64

## DEMONSTRATIVO DA DESPESA (EMPENHADA)

POSIÇÃO ATÉ O MÊS DEZEMBRO DE 2013

## CONSOLIDADO POR ÓRGÃO

CONTA	DESCRIÇÃO	ELEMENTO DA DESPESA	MODALIDADE APLICAÇÃO	GRUPO DE DESPESA	CATEGORIA ECONÔMICA
33903100	Premiações Culturais, Artísticas, Científicas, Desportivas e Outras	388.601,96			
33903200	Material, Bem ou Serviço para Distribuição Gratuita	41.014.805,22			
33903300	Passagens e Despesas com Locomoção	2.643.871,55			
33903500	Serviços de Consultoria	505.754,00			
33903600	Outros Serviços de Terceiros - Pessoa Física	182.558.739,19			
33903700	Locação de Mão-de-Obra	420.627.402,64			
33903900	Outros Serviços de Terceiros - Pessoa Jurídica	169.625.921,85			
33904600	Auxílio-Alimentação	53.005.006,67			
33904700	Obrigações Tributárias e Contributivas	3.390.597,44			
33904800	Outros Auxílios Financeiros a Pessoas Físicas	2.028.900,00			
33904900	Auxílio-Transporte	24.466.658,24			
33909200	Despesas de Exercícios Anteriores	30.320.844,69			
33909300	Indenizações e Restituições	11.044.996,81			
<b>3391</b>	<b>Aplicação Direta Decorrente de Operação entre Órgãos,</b>			<b>102.505.314,19</b>	



## ANEXO 2A DA LEI 4.320/64

## DEMONSTRATIVO DA DESPESA (EMPENHADA)

POSIÇÃO ATÉ O MÊS DEZEMBRO DE 2013

## CONSOLIDADO POR ÓRGÃO

CONTA	DESCRIÇÃO	ELEMENTO DA DESPESA	MODALIDADE APLICAÇÃO	GRUPO DE DESPESA	CATEGORIA ECONÔMICA
33913900	Outros Serviços de Terceiros - Pessoa Jurídica	21.849.364,57			
33914100	Contribuições	80.655.949,62			
<b>4</b>	<b>DESPESAS DE CAPITAL</b>				<b>76.728.033,76</b>
<b>44</b>	<b>INVESTIMENTOS</b>			<b>76.728.033,76</b>	
<b>4450</b>	<b>Transferências a Instituições Privadas sem Fins</b>		<b>5.761.304,68</b>		
44504100	Contribuições	5.761.304,68			
<b>4490</b>	<b>Aplicações Diretas</b>		<b>70.966.729,08</b>		
44905200	Equipamento e Material Permanente	70.703.337,52			
44909200	Despesas de Exercícios Anteriores	263.391,56			
<b>TOTAL DA DESPESA</b>					<b>3.457.491.037,08</b>

Valores em Real

## ANEXO 2A DA LEI 4.320/64

## DEMONSTRATIVO DA DESPESA (EMPENHADA)

POSIÇÃO ATÉ O MÊS DEZEMBRO DE 2013

## CONSOLIDADO POR ÓRGÃO

CONTA	DESCRIÇÃO	ELEMENTO DA DESPESA	MODALIDADE APLICAÇÃO	GRUPO DE DESPESA	CATEGORIA ECONÔMICA
<b>31111301</b>	<b>Universidade do Estado da Bahia</b>				
<b>3</b>	<b>DESPESAS CORRENTES</b>				<b>408.239.188,98</b>
<b>31</b>	<b>PESSOAL E ENCARGOS SOCIAIS</b>			<b>278.538.739,19</b>	
<b>3190</b>	<b>Aplicações Diretas</b>		<b>233.384.372,01</b>		
31900400	Contratação por Tempo Determinado	5.640.793,46			
31900500	Outros Benefícios Previdenciários do Servidor ou do Militar	14.399,50			
31901100	Vencimentos e Vantagens Fixas - Pessoal Civil	217.675.563,77			
31901300	Obrigações Patronais	3.002.879,46			
31901600	Outras Despesas Variáveis - Pessoal Civil	6.562.609,51			
31909100	Sentenças Judiciais	485.842,28			
31909200	Despesas de Exercícios Anteriores	2.284,03			
<b>3191</b>	<b>Aplicação Direta Decorrente de Operação entre Órgãos,</b>		<b>45.154.367,18</b>		
31911300	Obrigações Patronais	45.154.367,18			
<b>33</b>	<b>OUTRAS DESPESAS CORRENTES</b>			<b>129.700.449,79</b>	
<b>3390</b>	<b>Aplicações Diretas</b>		<b>125.056.072,05</b>		

## ANEXO 2A DA LEI 4.320/64

## DEMONSTRATIVO DA DESPESA (EMPENHADA)

POSIÇÃO ATÉ O MÊS DEZEMBRO DE 2013

## CONSOLIDADO POR ÓRGÃO

CONTA	DESCRIÇÃO	ELEMENTO DA DESPESA	MODALIDADE APLICAÇÃO	GRUPO DE DESPESA	CATEGORIA ECONÔMICA
33900500	Outros Benefícios Previdenciários	4.383,02			
33900800	Outros Benefícios Assistenciais	30.831,96			
33901400	Diárias Civil	1.423.025,17			
33901800	Auxílio Financeiro a Estudantes	1.244.264,01			
33902000	Auxílio Financeiro a Pesquisadores	73.392,16			
33903000	Material de Consumo	3.540.317,09			
33903100	Premiações Culturais, Artísticas, Científicas, Desportivas e Outras	33.050,00			
33903200	Material, Bem ou Serviço para Distribuição Gratuita	5.538,00			
33903300	Passagens e Despesas com Locomoção	2.403.708,84			
33903500	Serviços de Consultoria	970.817,13			
33903600	Outros Serviços de Terceiros - Pessoa Física	29.043.583,87			
33903700	Locação de Mão-de-Obra	16.599.999,68			
33903900	Outros Serviços de Terceiros - Pessoa Jurídica	44.417.375,18			
33904600	Auxílio-Alimentação	6.203.044,29			

Valores em Real

## ANEXO 2A DA LEI 4.320/64

## DEMONSTRATIVO DA DESPESA (EMPENHADA)

POSIÇÃO ATÉ O MÊS DEZEMBRO DE 2013

## CONSOLIDADO POR ÓRGÃO

CONTA	DESCRIÇÃO	ELEMENTO DA DESPESA	MODALIDADE APLICAÇÃO	GRUPO DE DESPESA	CATEGORIA ECONÔMICA
33904700	Obrigações Tributárias e Contributivas	2.159.772,06			
33904900	Auxílio-Transporte	2.424.389,39			
33909200	Despesas de Exercícios Anteriores	14.085.468,26			
33909300	Indenizações e Restituições	393.111,94			
<b>3391</b>	<b>Aplicação Direta Decorrente de Operação entre Órgãos,</b>		<b>4.644.377,74</b>		
33913900	Outros Serviços de Terceiros - Pessoa Jurídica	14.092,22			
33914100	Contribuições	4.630.285,52			
<b>4</b>	<b>DESPESAS DE CAPITAL</b>				<b>8.645.967,20</b>
<b>44</b>	<b>INVESTIMENTOS</b>			<b>8.645.967,20</b>	
<b>4490</b>	<b>Aplicações Diretas</b>		<b>8.645.967,20</b>		
44902000	Auxílio Financeiro a Pesquisadores	95.852,72			
44903900	Outros Serviços de Terceiros - Pessoa Jurídica	26.306,00			
44905100	Obras e Instalações	1.569.810,15			
44905200	Equipamento e Material Permanente	6.809.184,71			

**ANEXO 2A DA LEI 4.320/64**

DEMONSTRATIVO DA DESPESA (EMPENHADA)  
 POSIÇÃO ATÉ O MÊS DEZEMBRO DE 2013

**CONSOLIDADO POR ÓRGÃO**

CONTA	DESCRIÇÃO	ELEMENTO DA DESPESA	MODALIDADE APLICAÇÃO	GRUPO DE DESPESA	CATEGORIA ECONÔMICA
44909200	Despesas de Exercícios Anteriores				
		144.813,62			
<b>TOTAL DA DESPESA</b>					<b>416.885.156,18</b>

Valores em Real

## ANEXO 2A DA LEI 4.320/64

## DEMONSTRATIVO DA DESPESA (EMPENHADA)

POSIÇÃO ATÉ O MÊS DEZEMBRO DE 2013

## CONSOLIDADO POR ÓRGÃO

CONTA	DESCRIÇÃO	ELEMENTO DA DESPESA	MODALIDADE APLICAÇÃO	GRUPO DE DESPESA	CATEGORIA ECONÔMICA
<b>31111302 - Universidade Estadual do Sudoeste da Bahia</b>					
<b>3</b>	<b>DESPESAS CORRENTES</b>				<b>210.702.498,34</b>
<b>31</b>	<b>PESSOAL E ENCARGOS SOCIAIS</b>			<b>162.387.475,24</b>	
<b>3190</b>	<b>Aplicações Diretas</b>		<b>135.256.112,73</b>		
31900400	Contratação por Tempo Determinado	4.544.378,10			
31900500	Outros Benefícios Previdenciários do Servidor ou do Militar	130,62			
31900800	Outros Benefícios Assistenciais do Servidor ou do Militar	4.976,48			
31901100	Vencimentos e Vantagens Fixas - Pessoal Civil	127.977.668,62			
31901300	Obrigações Patronais	272.706,88			
31901600	Outras Despesas Variáveis - Pessoal Civil	2.456.252,03			
<b>3191</b>	<b>Aplicação Direta Decorrente de Operação entre Órgãos,</b>		<b>27.131.362,51</b>		
31911300	Obrigações Patronais	27.131.362,51			
<b>33</b>	<b>OUTRAS DESPESAS CORRENTES</b>			<b>48.315.023,10</b>	
<b>3320</b>	<b>Transferencia à União</b>		<b>92.270,15</b>		
33209300	Indenizações e Restituições	92.270,15			



## ANEXO 2A DA LEI 4.320/64

## DEMONSTRATIVO DA DESPESA (EMPENHADA)

POSIÇÃO ATÉ O MÊS DEZEMBRO DE 2013

## CONSOLIDADO POR ÓRGÃO

CONTA	DESCRIÇÃO	ELEMENTO DA DESPESA	MODALIDADE APLICAÇÃO	GRUPO DE DESPESA	CATEGORIA ECONÔMICA
<b>3390</b>	<b>Aplicações Diretas</b>				<b>46.952.629,39</b>
33900500	Outros Benefícios Previdenciários	1.044,96			
33900800	Outros Benefícios Assistenciais	22.243,50			
33901400	Diárias Civil	1.771.065,37			
33901800	Auxílio Financeiro a Estudantes	2.789.602,60			
33902000	Auxílio Financeiro a Pesquisadores	36.080,00			
33903000	Material de Consumo	2.428.638,94			
33903300	Passagens e Despesas com Locomoção	2.090.692,06			
33903500	Serviços de Consultoria	15.000,00			
33903600	Outros Serviços de Terceiros - Pessoa Física	9.350.114,16			
33903700	Locação de Mão-de-Obra	11.300.468,74			
33903900	Outros Serviços de Terceiros - Pessoa Jurídica	8.327.502,34			
33904600	Auxílio-Alimentação	3.273.927,48			
33904700	Obrigações Tributárias e Contributivas	1.761.662,69			

Valores em Real

## ANEXO 2A DA LEI 4.320/64

## DEMONSTRATIVO DA DESPESA (EMPENHADA)

POSIÇÃO ATÉ O MÊS DEZEMBRO DE 2013

## CONSOLIDADO POR ÓRGÃO

CONTA	DESCRIÇÃO	ELEMENTO DA DESPESA	MODALIDADE APLICAÇÃO	GRUPO DE DESPESA	CATEGORIA ECONÔMICA
33904900	Auxílio-Transporte	464.472,12			
33909100	Sentenças Judiciais	38.524,80			
33909200	Despesas de Exercícios Anteriores	3.262.815,85			
33909300	Indenizações e Restituições	18.773,78			
<b>3391</b>	<b>Aplicação Direta Decorrente de Operação entre Órgãos,</b>		<b>1.270.123,56</b>		
33914100	Contribuições	1.270.123,56			
<b>4</b>	<b>DESPESAS DE CAPITAL</b>				<b>3.731.996,41</b>
<b>44</b>	<b>INVESTIMENTOS</b>			<b>3.731.996,41</b>	
<b>4490</b>	<b>Aplicações Diretas</b>		<b>3.731.996,41</b>		
44905100	Obras e Instalações	221.043,14			
44905200	Equipamento e Material Permanente	3.302.431,95			
44909200	Despesas de Exercícios Anteriores	208.521,32			
<b>TOTAL DA DESPESA</b>					<b>214.434.494,75</b>

## ANEXO 2A DA LEI 4.320/64

## DEMONSTRATIVO DA DESPESA (EMPENHADA)

POSIÇÃO ATÉ O MÊS DEZEMBRO DE 2013

## CONSOLIDADO POR ÓRGÃO

CONTA	DESCRIÇÃO	ELEMENTO DA DESPESA	MODALIDADE APLICAÇÃO	GRUPO DE DESPESA	CATEGORIA ECONÔMICA
<b>31111303 - Universidade Estadual de Feira de Santana</b>					
<b>3</b>	<b>DESPESAS CORRENTES</b>				<b>213.390.016,36</b>
<b>31</b>	<b>PESSOAL E ENCARGOS SOCIAIS</b>			<b>164.211.538,42</b>	
<b>3190</b>	<b>Aplicações Diretas</b>		<b>138.161.585,60</b>		
31900400	Contratação por Tempo Determinado	6.855.651,72			
31900500	Outros Benefícios Previdenciários do Servidor ou do Militar	2.532,57			
31901100	Vencimentos e Vantagens Fixas - Pessoal Civil	128.722.070,04			
31901300	Obrigações Patronais	379.328,24			
31901600	Outras Despesas Variáveis - Pessoal Civil	2.129.785,31			
31909600	Ressarcimento de Despesas de Pessoal Requisitado	72.217,72			
<b>3191</b>	<b>Aplicação Direta Decorrente de Operação entre Órgãos,</b>		<b>26.049.952,82</b>		
31911300	Obrigações Patronais	26.049.952,82			
<b>33</b>	<b>OUTRAS DESPESAS CORRENTES</b>			<b>49.178.477,94</b>	
<b>3320</b>	<b>Transferencia à União</b>		<b>500.743,72</b>		
33209300	Indenizações e Restituições	500.743,72			

Valores em Real

## ANEXO 2A DA LEI 4.320/64

## DEMONSTRATIVO DA DESPESA (EMPENHADA)

POSIÇÃO ATÉ O MÊS DEZEMBRO DE 2013

## CONSOLIDADO POR ÓRGÃO

CONTA	DESCRIÇÃO	ELEMENTO DA DESPESA	MODALIDADE APLICAÇÃO	GRUPO DE DESPESA	CATEGORIA ECONÔMICA
<b>3350</b>	<b>Transferências a Instituições Privadas sem Fins</b>			<b>458.396,90</b>	
33504300	Subvenções Sociais	458.396,90			
<b>3390</b>	<b>Aplicações Diretas</b>			<b>45.521.981,22</b>	
33900500	Outros Benefícios Previdenciários	1.741,60			
33900800	Outros Benefícios Assistenciais	25.323,20			
33901400	Diárias Civil	847.502,74			
33901800	Auxílio Financeiro a Estudantes	3.126.754,00			
33903000	Material de Consumo	2.030.872,90			
33903100	Premiações Culturais, Artísticas, Científicas, Desportivas e Outras	21.410,00			
33903200	Material, Bem ou Serviço para Distribuição Gratuita	449.657,21			
33903300	Passagens e Despesas com Locomoção	2.296.707,12			
33903500	Serviços de Consultoria	158.339,99			
33903600	Outros Serviços de Terceiros - Pessoa Física	4.578.748,71			
33903700	Locação de Mão-de-Obra	14.892.277,77			

**ANEXO 2A DA LEI 4.320/64**

DEMONSTRATIVO DA DESPESA (EMPENHADA)  
POSIÇÃO ATÉ O MÊS DEZEMBRO DE 2013

**CONSOLIDADO POR ÓRGÃO**

CONTA	DESCRIÇÃO	ELEMENTO DA DESPESA	MODALIDADE APLICAÇÃO	GRUPO DE DESPESA	CATEGORIA ECONÔMICA
33903800	Arrendamento Mercantil	150.243,44			
33903900	Outros Serviços de Terceiros - Pessoa Jurídica	10.130.954,91			
33904600	Auxílio-Alimentação	3.374.229,74			
33904700	Obrigações Tributárias e Contributivas	653.142,20			
33904900	Auxílio-Transporte	355.022,44			
33909200	Despesas de Exercícios Anteriores	2.404.735,01			
33909300	Indenizações e Restituições	24.318,24			
<b>3391</b>	<b>Aplicação Direta Decorrente de Operação entre Órgãos,</b>		<b>2.697.356,10</b>		
33913900	Outros Serviços de Terceiros - Pessoa Jurídica	248.345,29			
33914100	Contribuições	2.449.010,81			
<b>4</b>	<b>DESPESAS DE CAPITAL</b>				<b>7.368.756,40</b>
<b>44</b>	<b>INVESTIMENTOS</b>			<b>7.368.756,40</b>	
<b>4420</b>	<b>Transferencia à União</b>		<b>1.585.444,77</b>		
44209300	Indenizações e Restituições	1.585.444,77			

Valores em Real

## ANEXO 2A DA LEI 4.320/64

## DEMONSTRATIVO DA DESPESA (EMPENHADA)

POSIÇÃO ATÉ O MÊS DEZEMBRO DE 2013

## CONSOLIDADO POR ÓRGÃO

CONTA	DESCRIÇÃO	ELEMENTO DA DESPESA	MODALIDADE APLICAÇÃO	GRUPO DE DESPESA	CATEGORIA ECONÔMICA
<b>4490</b>	<b>Aplicações Diretas</b>			<b>5.783.311,63</b>	
44903900	Outros Serviços de Terceiros - Pessoa Jurídica	766.804,09			
44905100	Obras e Instalações	922.837,63			
44905200	Equipamento e Material Permanente	3.786.091,15			
44909200	Despesas de Exercícios Anteriores	307.578,76			
<b>TOTAL DA DESPESA</b>					<b>220.758.772,76</b>



## ANEXO 2A DA LEI 4.320/64

## DEMONSTRATIVO DA DESPESA (EMPENHADA)

POSIÇÃO ATÉ O MÊS DEZEMBRO DE 2013

## CONSOLIDADO POR ÓRGÃO

CONTA	DESCRIÇÃO	ELEMENTO DA DESPESA	MODALIDADE APLICAÇÃO	GRUPO DE DESPESA	CATEGORIA ECONÔMICA
<b>31111304 - Universidade Estadual de Santa Cruz</b>					
<b>3</b>	<b>DESPESAS CORRENTES</b>				<b>164.409.789,63</b>
<b>31</b>	<b>PESSOAL E ENCARGOS SOCIAIS</b>			<b>127.962.202,13</b>	
<b>3190</b>	<b>Aplicações Diretas</b>		<b>107.638.529,80</b>		
31900400	Contratação por Tempo Determinado	5.119.858,67			
31900500	Outros Benefícios Previdenciários do Servidor ou do Militar	1.175,58			
31900800	Outros Benefícios Assistenciais do Servidor ou do Militar	1.244,12			
31901100	Vencimentos e Vantagens Fixas - Pessoal Civil	101.444.966,72			
31901300	Obrigações Patronais	487.603,47			
31901600	Outras Despesas Variáveis - Pessoal Civil	583.681,24			
<b>3191</b>	<b>Aplicação Direta Decorrente de Operação entre Órgãos,</b>		<b>20.323.672,33</b>		
31911300	Obrigações Patronais	20.323.672,33			
<b>33</b>	<b>OUTRAS DESPESAS CORRENTES</b>			<b>36.447.587,50</b>	
<b>3320</b>	<b>Transferencia à União</b>		<b>574.550,06</b>		
33209300	Indenizações e Restituições	574.550,06			

Valores em Real

## ANEXO 2A DA LEI 4.320/64

## DEMONSTRATIVO DA DESPESA (EMPENHADA)

POSIÇÃO ATÉ O MÊS DEZEMBRO DE 2013

## CONSOLIDADO POR ÓRGÃO

CONTA	DESCRIÇÃO	ELEMENTO DA DESPESA	MODALIDADE APLICAÇÃO	GRUPO DE DESPESA	CATEGORIA ECONÔMICA
<b>3390</b>	<b>Aplicações Diretas</b>			<b>35.070.268,38</b>	
33900500	Outros Benefícios Previdenciários	391,86			
33900800	Outros Benefícios Assistenciais	21.736,31			
33901400	Diárias Civil	811.970,20			
33901800	Auxílio Financeiro a Estudantes	2.277.460,00			
33902000	Auxílio Financeiro a Pesquisadores	109.425,00			
33903000	Material de Consumo	2.780.077,06			
33903300	Passagens e Despesas com Locomoção	3.383.318,27			
33903600	Outros Serviços de Terceiros - Pessoa Física	4.904.255,57			
33903700	Locação de Mão-de-Obra	7.356.983,21			
33903900	Outros Serviços de Terceiros - Pessoa Jurídica	10.151.490,49			
33904600	Auxílio-Alimentação	2.487.641,46			
33904700	Obrigações Tributárias e Contributivas	169.227,86			
33904900	Auxílio-Transporte	86.732,82			

## ANEXO 2A DA LEI 4.320/64

DEMONSTRATIVO DA DESPESA (EMPENHADA)  
POSIÇÃO ATÉ O MÊS DEZEMBRO DE 2013

## CONSOLIDADO POR ÓRGÃO

CONTA	DESCRIÇÃO	ELEMENTO DA DESPESA	MODALIDADE APLICAÇÃO	GRUPO DE DESPESA	CATEGORIA ECONÔMICA
33909100	Sentenças Judiciais	5.539,18			
33909200	Despesas de Exercícios Anteriores	445.862,62			
33909300	Indenizações e Restituições	78.156,47			
<b>3391</b>	<b>Aplicação Direta Decorrente de Operação entre Órgãos,</b>		<b>802.769,06</b>		
33914100	Contribuições	802.769,06			
<b>4</b>	<b>DESPESAS DE CAPITAL</b>				<b>5.455.549,74</b>
<b>44</b>	<b>INVESTIMENTOS</b>			<b>5.455.549,74</b>	
<b>4490</b>	<b>Aplicações Diretas</b>		<b>5.455.549,74</b>		
44905100	Obras e Instalações	103.750,93			
44905200	Equipamento e Material Permanente	5.024.668,17			
44909200	Despesas de Exercícios Anteriores	327.130,64			
<b>TOTAL DA DESPESA</b>					<b>169.865.339,37</b>

Valores em Real

## ANEXO 2A DA LEI 4.320/64

## DEMONSTRATIVO DA DESPESA (EMPENHADA)

POSIÇÃO ATÉ O MÊS DEZEMBRO DE 2013

## CONSOLIDADO POR ÓRGÃO

CONTA	DESCRIÇÃO	ELEMENTO DA DESPESA	MODALIDADE APLICAÇÃO	GRUPO DE DESPESA	CATEGORIA ECONÔMICA
<b>31111601 - Fundo de Assistência Educacional</b>					
<b>3</b>	<b>DESPESAS CORRENTES</b>				<b>118.961.543,45</b>
<b>33</b>	<b>OUTRAS DESPESAS CORRENTES</b>			<b>118.961.543,45</b>	
<b>3320</b>	<b>Transferencia à União</b>		<b>170.509,66</b>		
33209300	Indenizações e Restituições	170.509,66			
<b>3390</b>	<b>Aplicações Diretas</b>		<b>118.791.033,79</b>		
33903900	Outros Serviços de Terceiros - Pessoa Jurídica	118.791.033,79			
<b>4</b>	<b>DESPESAS DE CAPITAL</b>				<b>4.827.380,34</b>
<b>44</b>	<b>INVESTIMENTOS</b>			<b>4.827.380,34</b>	
<b>4490</b>	<b>Aplicações Diretas</b>		<b>4.827.380,34</b>		
44905200	Equipamento e Material Permanente	4.827.380,34			
<b>TOTAL DA DESPESA</b>					<b>123.788.923,79</b>

## ANEXO 2A DA LEI 4.320/64

## DEMONSTRATIVO DA DESPESA (EMPENHADA)

POSIÇÃO ATÉ O MÊS DEZEMBRO DE 2013

## CONSOLIDADO POR ÓRGÃO

CONTA	DESCRIÇÃO	ELEMENTO DA DESPESA	MODALIDADE APLICAÇÃO	GRUPO DE DESPESA	CATEGORIA ECONÔMICA
<b>31111801 - Instituto Anísio Teixeira</b>					
<b>3</b>	<b>DESPESAS CORRENTES</b>				<b>21.288.564,23</b>
<b>33</b>	<b>OUTRAS DESPESAS CORRENTES</b>			<b>21.288.564,23</b>	
<b>3390</b>	<b>Aplicações Diretas</b>		<b>20.708.546,73</b>		
33901400	Diárias Civil	558.888,00			
33903000	Material de Consumo	290.579,83			
33903200	Material, Bem ou Serviço para Distribuição Gratuita	877.903,02			
33903300	Passagens e Despesas com Locomoção	763.755,01			
33903500	Serviços de Consultoria	787.225,00			
33903600	Outros Serviços de Terceiros - Pessoa Física	720.674,20			
33903700	Locação de Mão-de-Obra	1.599.752,83			
33903900	Outros Serviços de Terceiros - Pessoa Jurídica	12.790.397,97			
33904700	Obrigações Tributárias e Contributivas	157.786,98			
33909200	Despesas de Exercícios Anteriores	2.161.583,89			

Valores em Real

## ANEXO 2A DA LEI 4.320/64

## DEMONSTRATIVO DA DESPESA (EMPENHADA)

POSIÇÃO ATÉ O MÊS DEZEMBRO DE 2013

## CONSOLIDADO POR ÓRGÃO

CONTA	DESCRIÇÃO	ELEMENTO DA DESPESA	MODALIDADE APLICAÇÃO	GRUPO DE DESPESA	CATEGORIA ECONÔMICA
<b>3391</b>	<b>Aplicação Direta Decorrente de Operação entre Órgãos,</b>			<b>580.017,50</b>	
33913900	Outros Serviços de Terceiros - Pessoa Jurídica	580.017,50			
<b>4</b>	<b>DESPESAS DE CAPITAL</b>				<b>682.823,89</b>
<b>44</b>	<b>INVESTIMENTOS</b>			<b>682.823,89</b>	
<b>4490</b>	<b>Aplicações Diretas</b>			<b>682.823,89</b>	
44905200	Equipamento e Material Permanente	682.823,89			
<b>TOTAL DA DESPESA</b>					<b>21.971.388,12</b>



## ANEXO 2A DA LEI 4.320/64

DEMONSTRATIVO DA DESPESA (EMPENHADA)  
POSIÇÃO ATÉ O MÊS DEZEMBRO DE 2013

## CONSOLIDADO POR ÓRGÃO

CONTA	DESCRIÇÃO	ELEMENTO DA DESPESA	MODALIDADE APLICAÇÃO	GRUPO DE DESPESA	CATEGORIA ECONÔMICA
<b>31313101 - Diretoria Geral</b>					
<b>3</b>	<b>DESPESAS CORRENTES</b>				<b>768.159.908,66</b>
<b>31</b>	<b>PESSOAL E ENCARGOS SOCIAIS</b>			<b>681.088.061,02</b>	
<b>3190</b>	<b>Aplicações Diretas</b>		<b>577.204.331,20</b>		
31901100	Vencimentos e Vantagens Fixas - Pessoal Civil	471.954.498,05			
31901300	Obrigações Patronais	823.777,36			
31901600	Outras Despesas Variáveis - Pessoal Civil	102.472.964,27			
31909200	Despesas de Exercícios Anteriores	112.526,48			
31909600	Ressarcimento de Despesas de Pessoal Requisitado	1.840.565,04			
<b>3191</b>	<b>Aplicação Direta Decorrente de Operação entre Órgãos,</b>		<b>103.883.729,82</b>		
31911300	Obrigações Patronais	103.883.729,82			
<b>33</b>	<b>OUTRAS DESPESAS CORRENTES</b>			<b>87.071.847,64</b>	
<b>3390</b>	<b>Aplicações Diretas</b>		<b>83.845.067,26</b>		
33900800	Outros Benefícios Assistenciais	78.113,54			
33901400	Diárias Civil	8.424.066,70			

Valores em Real

## ANEXO 2A DA LEI 4.320/64

## DEMONSTRATIVO DA DESPESA (EMPENHADA)

POSIÇÃO ATÉ O MÊS DEZEMBRO DE 2013

## CONSOLIDADO POR ÓRGÃO

CONTA	DESCRIÇÃO	ELEMENTO DA DESPESA	MODALIDADE APLICAÇÃO	GRUPO DE DESPESA	CATEGORIA ECONÔMICA
33901500	Diárias Militar	3.199.040,80			
33903000	Material de Consumo	1.495.220,34			
33903300	Passagens e Despesas com Locomoção	682.562,01			
33903400	Outras Despesas de Pessoal decorrentes de Contratos de Terceirização	11.647.520,07			
33903500	Serviços de Consultoria	292.004,77			
33903600	Outros Serviços de Terceiros - Pessoa Física	2.501.543,23			
33903700	Locação de Mão-de-Obra	9.818.801,26			
33903900	Outros Serviços de Terceiros - Pessoa Jurídica	39.871.115,06			
33904600	Auxílio-Alimentação	2.767.127,40			
33904700	Obrigações Tributárias e Contributivas	126.724,13			
33904900	Auxílio-Transporte	1.297.109,03			
33905900	Pensões Especiais	8.669,18			
33909200	Despesas de Exercícios Anteriores	1.632.580,94			
33909300	Indenizações e Restituições	2.868,80			

## ANEXO 2A DA LEI 4.320/64

DEMONSTRATIVO DA DESPESA (EMPENHADA)  
POSIÇÃO ATÉ O MÊS DEZEMBRO DE 2013

## CONSOLIDADO POR ÓRGÃO

CONTA	DESCRIÇÃO	ELEMENTO DA DESPESA	MODALIDADE APLICAÇÃO	GRUPO DE DESPESA	CATEGORIA ECONÔMICA
<b>3391</b>	<b>Aplicação Direta Decorrente de Operação entre Órgãos,</b>		<b>3.226.780,38</b>		
33913900	Outros Serviços de Terceiros - Pessoa Jurídica	59.641,82			
33914100	Contribuições	3.167.138,56			
<b>4</b>	<b>DESPESAS DE CAPITAL</b>				<b>4.879.347,77</b>
<b>44</b>	<b>INVESTIMENTOS</b>			<b>4.879.347,77</b>	
<b>4490</b>	<b>Aplicações Diretas</b>		<b>4.879.347,77</b>		
44903900	Outros Serviços de Terceiros - Pessoa Jurídica	1.979.566,92			
44905200	Equipamento e Material Permanente	2.883.518,61			
44909200	Despesas de Exercícios Anteriores	16.262,24			
<b>TOTAL DA DESPESA</b>					<b>773.039.256,43</b>

Valores em Real

## ANEXO 2A DA LEI 4.320/64

## DEMONSTRATIVO DA DESPESA (EMPENHADA)

POSIÇÃO ATÉ O MÊS DEZEMBRO DE 2013

## CONSOLIDADO POR ÓRGÃO

CONTA	DESCRIÇÃO	ELEMENTO DA DESPESA	MODALIDADE APLICAÇÃO	GRUPO DE DESPESA	CATEGORIA ECONÔMICA
<b>31313601 - Fundo de Desenvolvimento Social e Econômico</b>					
<b>3</b>	<b>DESPESAS CORRENTES</b>				<b>34.530.861,91</b>
<b>33</b>	<b>OUTRAS DESPESAS CORRENTES</b>			<b>34.530.861,91</b>	
<b>3390</b>	<b>Aplicações Diretas</b>		<b>34.530.861,91</b>		
33903500	Serviços de Consultoria	1.477.322,10			
33909300	Indenizações e Restituições	33.053.539,81			
<b>4</b>	<b>DESPESAS DE CAPITAL</b>				<b>314.762.128,36</b>
<b>45</b>	<b>INVERSÕES FINANCEIRAS</b>			<b>314.762.128,36</b>	
<b>4590</b>	<b>Aplicações Diretas</b>		<b>314.762.128,36</b>		
45904500	Subvenções Econômicas	4.234.884,82			
45906600	Concessão de Empréstimos e Financiamentos	310.527.243,54			
<b>TOTAL DA DESPESA</b>					<b>349.292.990,27</b>

## ANEXO 2A DA LEI 4.320/64

## DEMONSTRATIVO DA DESPESA (EMPENHADA)

POSIÇÃO ATÉ O MÊS DEZEMBRO DE 2013

## CONSOLIDADO POR ÓRGÃO

CONTA	DESCRIÇÃO	ELEMENTO DA DESPESA	MODALIDADE APLICAÇÃO	GRUPO DE DESPESA	CATEGORIA ECONÔMICA
<b>31414101 - Diretoria Geral</b>					
<b>3</b>	<b>DESPESAS CORRENTES</b>				<b>23.190.034,73</b>
<b>31</b>	<b>PESSOAL E ENCARGOS SOCIAIS</b>			<b>12.322.510,33</b>	
<b>3190</b>	<b>Aplicações Diretas</b>		<b>11.786.616,37</b>		
31900400	Contratação por Tempo Determinado	295.436,93			
31901100	Vencimentos e Vantagens Fixas - Pessoal Civil	9.029.422,57			
31901300	Obrigações Patronais	1.408.758,46			
31901600	Outras Despesas Variáveis - Pessoal Civil	165.525,94			
31909600	Ressarcimento de Despesas de Pessoal Requisitado	887.472,47			
<b>3191</b>	<b>Aplicação Direta Decorrente de Operação entre Órgãos,</b>		<b>535.893,96</b>		
31911300	Obrigações Patronais	535.893,96			
<b>33</b>	<b>OUTRAS DESPESAS CORRENTES</b>			<b>10.867.524,40</b>	
<b>3390</b>	<b>Aplicações Diretas</b>		<b>10.658.562,21</b>		
33900800	Outros Benefícios Assistenciais	10.975,04			
33901400	Diárias Civil	68.824,20			

Valores em Real

## ANEXO 2A DA LEI 4.320/64

## DEMONSTRATIVO DA DESPESA (EMPENHADA)

POSIÇÃO ATÉ O MÊS DEZEMBRO DE 2013

## CONSOLIDADO POR ÓRGÃO

CONTA	DESCRIÇÃO	ELEMENTO DA DESPESA	MODALIDADE APLICAÇÃO	GRUPO DE DESPESA	CATEGORIA ECONÔMICA
33903000	Material de Consumo	236.603,86			
33903300	Passagens e Despesas com Locomoção	208.091,93			
33903600	Outros Serviços de Terceiros - Pessoa Física	323.481,07			
33903700	Locação de Mão-de-Obra	2.531.362,81			
33903900	Outros Serviços de Terceiros - Pessoa Jurídica	6.628.021,37			
33904600	Auxílio-Alimentação	418.446,00			
33904700	Obrigações Tributárias e Contributivas	3.622,72			
33904900	Auxílio-Transporte	229.104,41			
33909200	Despesas de Exercícios Anteriores	28,80			
<b>3391</b>	<b>Aplicação Direta Decorrente de Operação entre Órgãos,</b>			<b>208.962,19</b>	
33913900	Outros Serviços de Terceiros - Pessoa Jurídica	2.010,49			
33914100	Contribuições	206.951,70			
<b>4</b>	<b>DESPESAS DE CAPITAL</b>				<b>446.699,68</b>
<b>44</b>	<b>INVESTIMENTOS</b>			<b>446.699,68</b>	



## ANEXO 2A DA LEI 4.320/64

## DEMONSTRATIVO DA DESPESA (EMPENHADA)

POSIÇÃO ATÉ O MÊS DEZEMBRO DE 2013

## CONSOLIDADO POR ÓRGÃO

CONTA	DESCRIÇÃO	ELEMENTO DA DESPESA	MODALIDADE APLICAÇÃO	GRUPO DE DESPESA	CATEGORIA ECONÔMICA
<b>4490</b>	<b>Aplicações Diretas</b>			<b>446.699,68</b>	
44905200	Equipamento e Material Permanente		446.699,68		
<b>TOTAL DA DESPESA</b>					<b>23.636.734,41</b>

Valores em Real

## ANEXO 2A DA LEI 4.320/64

DEMONSTRATIVO DA DESPESA (EMPENHADA)

POSIÇÃO ATÉ O MÊS DEZEMBRO DE 2013

## CONSOLIDADO POR ÓRGÃO

CONTA	DESCRIÇÃO	ELEMENTO DA DESPESA	MODALIDADE APLICAÇÃO	GRUPO DE DESPESA	CATEGORIA ECONÔMICA
<b>31414601 - Fundo Estadual de Combate e Erradicação da Pobreza</b>					
<b>3</b>	<b>DESPESAS CORRENTES</b>				<b>682.573,42</b>
<b>33</b>	<b>OUTRAS DESPESAS CORRENTES</b>			<b>682.573,42</b>	
<b>3390</b>	<b>Aplicações Diretas</b>		<b>682.573,42</b>		
33901400	Diárias Civil	276,00			
33903500	Serviços de Consultoria	642.427,36			
33903900	Outros Serviços de Terceiros - Pessoa Jurídica	39.870,06			
<b>TOTAL DA DESPESA</b>					<b>682.573,42</b>

## ANEXO 2A DA LEI 4.320/64

## DEMONSTRATIVO DA DESPESA (EMPENHADA)

POSIÇÃO ATÉ O MÊS DEZEMBRO DE 2013

## CONSOLIDADO POR ÓRGÃO

CONTA	DESCRIÇÃO	ELEMENTO DA DESPESA	MODALIDADE APLICAÇÃO	GRUPO DE DESPESA	CATEGORIA ECONÔMICA
<b>31515101</b>	<b>- Diretoria Geral</b>				
<b>3</b>	<b>DESPESAS CORRENTES</b>				<b>21.609.202,76</b>
<b>31</b>	<b>PESSOAL E ENCARGOS SOCIAIS</b>			<b>12.606.644,11</b>	
<b>3190</b>	<b>Aplicações Diretas</b>		<b>11.926.346,14</b>		
31900400	Contratação por Tempo Determinado	1.084.724,77			
31900500	Outros Benefícios Previdenciários do Servidor ou do Militar	1.393,28			
31900800	Outros Benefícios Assistenciais do Servidor ou do Militar	622,06			
31901100	Vencimentos e Vantagens Fixas - Pessoal Civil	9.371.275,07			
31901300	Obrigações Patronais	1.344.708,46			
31901600	Outras Despesas Variáveis - Pessoal Civil	123.622,50			
<b>3191</b>	<b>Aplicação Direta Decorrente de Operação entre Órgãos,</b>		<b>680.297,97</b>		
31911300	Obrigações Patronais	680.297,97			
<b>33</b>	<b>OUTRAS DESPESAS CORRENTES</b>			<b>9.002.558,65</b>	
<b>3350</b>	<b>Transferências a Instituições Privadas sem Fins</b>		<b>1.082.779,15</b>		
33504100	Contribuições	1.082.779,15			

Valores em Real

## ANEXO 2A DA LEI 4.320/64

## DEMONSTRATIVO DA DESPESA (EMPENHADA)

POSIÇÃO ATÉ O MÊS DEZEMBRO DE 2013

## CONSOLIDADO POR ÓRGÃO

CONTA	DESCRIÇÃO	ELEMENTO DA DESPESA	MODALIDADE APLICAÇÃO	GRUPO DE DESPESA	CATEGORIA ECONÔMICA
<b>3390</b>	<b>Aplicações Diretas</b>			<b>7.640.950,57</b>	
33900500	Outros Benefícios Previdenciários	740,18			
33900800	Outros Benefícios Assistenciais	5.847,33			
33901400	Diárias Civil	151.852,85			
33903000	Material de Consumo	177.455,29			
33903300	Passagens e Despesas com Locomoção	387.847,59			
33903500	Serviços de Consultoria	304.685,72			
33903600	Outros Serviços de Terceiros - Pessoa Física	178.932,87			
33903700	Locação de Mão-de-Obra	1.738.774,20			
33903900	Outros Serviços de Terceiros - Pessoa Jurídica	4.149.178,45			
33904600	Auxílio-Alimentação	379.152,48			
33904700	Obrigações Tributárias e Contributivas	583,92			
33904900	Auxílio-Transporte	148.132,16			
33909200	Despesas de Exercícios Anteriores	17.767,53			

## ANEXO 2A DA LEI 4.320/64

DEMONSTRATIVO DA DESPESA (EMPENHADA)  
POSIÇÃO ATÉ O MÊS DEZEMBRO DE 2013

## CONSOLIDADO POR ÓRGÃO

CONTA	DESCRIÇÃO	ELEMENTO DA DESPESA	MODALIDADE APLICAÇÃO	GRUPO DE DESPESA	CATEGORIA ECONÔMICA
<b>3391</b>	<b>Aplicação Direta Decorrente de Operação entre Órgãos,</b>				
			<b>278.828,93</b>		
33913900	Outros Serviços de Terceiros - Pessoa Jurídica	69.071,03			
33914100	Contribuições	209.757,90			
<b>4</b>	<b>DESPESAS DE CAPITAL</b>				<b>298.972,24</b>
<b>44</b>	<b>INVESTIMENTOS</b>			<b>298.972,24</b>	
<b>4490</b>	<b>Aplicações Diretas</b>				
			<b>298.972,24</b>		
44905200	Equipamento e Material Permanente	298.972,24			
<b>TOTAL DA DESPESA</b>					<b>21.908.175,00</b>

Valores em Real

## ANEXO 2A DA LEI 4.320/64

## DEMONSTRATIVO DA DESPESA (EMPENHADA)

POSIÇÃO ATÉ O MÊS DEZEMBRO DE 2013

## CONSOLIDADO POR ÓRGÃO

CONTA	DESCRIÇÃO	ELEMENTO DA DESPESA	MODALIDADE APLICAÇÃO	GRUPO DE DESPESA	CATEGORIA ECONÔMICA
<b>31515301 - Junta Comercial do Estado da Bahia</b>					
<b>3</b>	<b>DESPESAS CORRENTES</b>				<b>15.764.044,56</b>
<b>31</b>	<b>PESSOAL E ENCARGOS SOCIAIS</b>			<b>7.062.425,00</b>	
<b>3190</b>	<b>Aplicações Diretas</b>		<b>6.416.527,73</b>		
31900400	Contratação por Tempo Determinado	742.246,05			
31901100	Vencimentos e Vantagens Fixas - Pessoal Civil	5.087.371,69			
31901300	Obrigações Patronais	474.726,58			
31901600	Outras Despesas Variáveis - Pessoal Civil	53.162,26			
31909600	Ressarcimento de Despesas de Pessoal Requisitado	59.021,15			
<b>3191</b>	<b>Aplicação Direta Decorrente de Operação entre Órgãos,</b>		<b>645.897,27</b>		
31911300	Obrigações Patronais	645.897,27			
<b>33</b>	<b>OUTRAS DESPESAS CORRENTES</b>			<b>8.701.619,56</b>	
<b>3390</b>	<b>Aplicações Diretas</b>		<b>7.945.449,10</b>		
33901400	Diárias Civil	24.204,00			
33903000	Material de Consumo	191.976,08			



## ANEXO 2A DA LEI 4.320/64

## DEMONSTRATIVO DA DESPESA (EMPENHADA)

POSIÇÃO ATÉ O MÊS DEZEMBRO DE 2013

## CONSOLIDADO POR ÓRGÃO

CONTA	DESCRIÇÃO	ELEMENTO DA DESPESA	MODALIDADE APLICAÇÃO	GRUPO DE DESPESA	CATEGORIA ECONÔMICA
33903100	Premiações Culturais, Artísticas, Científicas, Desportivas e Outras	5.500,00			
33903300	Passagens e Despesas com Locomoção	74.374,43			
33903600	Outros Serviços de Terceiros - Pessoa Física	682.799,05			
33903700	Locação de Mão-de-Obra	436.630,98			
33903900	Outros Serviços de Terceiros - Pessoa Jurídica	6.001.163,66			
33904600	Auxílio-Alimentação	196.614,00			
33904700	Obrigações Tributárias e Contributivas	211.922,29			
33904900	Auxílio-Transporte	113.006,28			
33909200	Despesas de Exercícios Anteriores	7.258,33			
<b>3391</b>	<b>Aplicação Direta Decorrente de Operação entre Órgãos,</b>		<b>756.170,46</b>		
33913900	Outros Serviços de Terceiros - Pessoa Jurídica	756.170,46			
<b>4</b>	<b>DESPESAS DE CAPITAL</b>				<b>76.150,15</b>
<b>44</b>	<b>INVESTIMENTOS</b>			<b>76.150,15</b>	
<b>4490</b>	<b>Aplicações Diretas</b>		<b>76.150,15</b>		

Valores em Real

**ANEXO 2A DA LEI 4.320/64**

DEMONSTRATIVO DA DESPESA (EMPENHADA)

POSIÇÃO ATÉ O MÊS DEZEMBRO DE 2013

**CONSOLIDADO POR ÓRGÃO**

CONTA	DESCRIÇÃO	ELEMENTO DA DESPESA	MODALIDADE APLICAÇÃO	GRUPO DE DESPESA	CATEGORIA ECONÔMICA
44905200	Equipamento e Material Permanente	76.150,15			
<b>TOTAL DA DESPESA</b>					<b>15.840.194,71</b>

## ANEXO 2A DA LEI 4.320/64

## DEMONSTRATIVO DA DESPESA (EMPENHADA)

POSIÇÃO ATÉ O MÊS DEZEMBRO DE 2013

## CONSOLIDADO POR ÓRGÃO

CONTA	DESCRIÇÃO	ELEMENTO DA DESPESA	MODALIDADE APLICAÇÃO	GRUPO DE DESPESA	CATEGORIA ECONÔMICA
<b>31515302 - Superintendência de Desenvolvimento Industrial e Comercial</b>					
<b>3</b>	<b>DESPESAS CORRENTES</b>				<b>29.373.395,11</b>
<b>31</b>	<b>PESSOAL E ENCARGOS SOCIAIS</b>			<b>15.252.827,98</b>	
<b>3190</b>	<b>Aplicações Diretas</b>		<b>13.336.726,64</b>		
31901100	Vencimentos e Vantagens Fixas - Pessoal Civil	12.561.612,19			
31901300	Obrigações Patronais	605.012,52			
31901600	Outras Despesas Variáveis - Pessoal Civil	69.379,81			
31909200	Despesas de Exercícios Anteriores	87.722,12			
31909600	Ressarcimento de Despesas de Pessoal Requisitado	13.000,00			
<b>3191</b>	<b>Aplicação Direta Decorrente de Operação entre Órgãos,</b>		<b>1.916.101,34</b>		
31911300	Obrigações Patronais	1.916.101,34			
<b>33</b>	<b>OUTRAS DESPESAS CORRENTES</b>			<b>14.120.567,13</b>	
<b>3350</b>	<b>Transferências a Instituições Privadas sem Fins</b>		<b>576.902,85</b>		
33504100	Contribuições	576.902,85			
<b>3390</b>	<b>Aplicações Diretas</b>		<b>13.074.696,13</b>		

Valores em Real

## ANEXO 2A DA LEI 4.320/64

## DEMONSTRATIVO DA DESPESA (EMPENHADA)

POSIÇÃO ATÉ O MÊS DEZEMBRO DE 2013

## CONSOLIDADO POR ÓRGÃO

CONTA	DESCRIÇÃO	ELEMENTO DA DESPESA	MODALIDADE APLICAÇÃO	GRUPO DE DESPESA	CATEGORIA ECONÔMICA
33900800	Outros Benefícios Assistenciais	5.934,48			
33901400	Diárias Civil	96.945,00			
33903000	Material de Consumo	133.723,93			
33903300	Passagens e Despesas com Locomoção	1.526.100,28			
33903500	Serviços de Consultoria	3.859.786,55			
33903600	Outros Serviços de Terceiros - Pessoa Física	122.018,98			
33903700	Locação de Mão-de-Obra	1.317.097,37			
33903900	Outros Serviços de Terceiros - Pessoa Jurídica	4.762.498,90			
33904600	Auxílio-Alimentação	531.775,00			
33904700	Obrigações Tributárias e Contributivas	11.046,92			
33904900	Auxílio-Transporte	84.012,24			
33909200	Despesas de Exercícios Anteriores	623.756,48			
<b>3391</b>	<b>Aplicação Direta Decorrente de Operação entre Órgãos,</b>			<b>468.968,15</b>	
33913900	Outros Serviços de Terceiros - Pessoa Jurídica	2.437,59			

## ANEXO 2A DA LEI 4.320/64

## DEMONSTRATIVO DA DESPESA (EMPENHADA)

POSIÇÃO ATÉ O MÊS DEZEMBRO DE 2013

## CONSOLIDADO POR ÓRGÃO

CONTA	DESCRIÇÃO	ELEMENTO DA DESPESA	MODALIDADE APLICAÇÃO	GRUPO DE DESPESA	CATEGORIA ECONÔMICA
33914100	Contribuições	466.214,23			
33919200	Despesas de Exercícios Anteriores	316,33			
<b>4</b>	<b>DESPESAS DE CAPITAL</b>				<b>58.575.184,86</b>
<b>44</b>	<b>INVESTIMENTOS</b>			<b>58.575.184,86</b>	
<b>4440</b>	<b>Transferência a Municípios</b>		<b>716.373,27</b>		
44404200	Auxílios	716.373,27			
<b>4450</b>	<b>Transferências a Instituições Privadas sem Fins</b>		<b>232.487,13</b>		
44504200	Auxílios	232.487,13			
<b>4490</b>	<b>Aplicações Diretas</b>		<b>57.626.324,46</b>		
44905100	Obras e Instalações	21.900.415,47			
44905200	Equipamento e Material Permanente	103.257,61			
44909200	Despesas de Exercícios Anteriores	30.880.804,33			
44909300	Indenizações e Restituições	4.741.847,05			
<b>TOTAL DA DESPESA</b>					<b>87.948.579,97</b>

Valores em Real

## ANEXO 2A DA LEI 4.320/64

## DEMONSTRATIVO DA DESPESA (EMPENHADA)

POSIÇÃO ATÉ O MÊS DEZEMBRO DE 2013

## CONSOLIDADO POR ÓRGÃO

CONTA	DESCRIÇÃO	ELEMENTO DA DESPESA	MODALIDADE APLICAÇÃO	GRUPO DE DESPESA	CATEGORIA ECONÔMICA
<b>31515303</b>	<b>- Centro Industrial de Subaé</b>				
<b>3</b>	<b>DESPESAS CORRENTES</b>				<b>3.197.361,01</b>
<b>31</b>	<b>PESSOAL E ENCARGOS SOCIAIS</b>			<b>2.455.471,58</b>	
<b>3190</b>	<b>Aplicações Diretas</b>		<b>2.164.471,58</b>		
31900500	Outros Benefícios Previdenciários do Servidor ou do Militar	1.393,28			
31901100	Vencimentos e Vantagens Fixas - Pessoal Civil	1.909.066,38			
31901300	Obrigações Patronais	119.032,20			
31901600	Outras Despesas Variáveis - Pessoal Civil	6.952,35			
31909600	Ressarcimento de Despesas de Pessoal Requisitado	128.027,37			
<b>3191</b>	<b>Aplicação Direta Decorrente de Operação entre Órgãos,</b>		<b>291.000,00</b>		
31911300	Obrigações Patronais	291.000,00			
<b>33</b>	<b>OUTRAS DESPESAS CORRENTES</b>			<b>741.889,43</b>	
<b>3390</b>	<b>Aplicações Diretas</b>		<b>657.720,68</b>		
33900500	Outros Benefícios Previdenciários	87,08			
33901400	Diárias Civil	36.627,00			



## ANEXO 2A DA LEI 4.320/64

DEMONSTRATIVO DA DESPESA (EMPENHADA)  
POSIÇÃO ATÉ O MÊS DEZEMBRO DE 2013

## CONSOLIDADO POR ÓRGÃO

CONTA	DESCRIÇÃO	ELEMENTO DA DESPESA	MODALIDADE APLICAÇÃO	GRUPO DE DESPESA	CATEGORIA ECONÔMICA
33903000	Material de Consumo	10.803,21			
33903600	Outros Serviços de Terceiros - Pessoa Física	540,00			
33903700	Locação de Mão-de-Obra	365.053,26			
33903900	Outros Serviços de Terceiros - Pessoa Jurídica	136.562,80			
33904900	Auxílio-Transporte	66.296,75			
33909100	Sentenças Judiciais	37.320,00			
33909200	Despesas de Exercícios Anteriores	4.430,58			
<b>3391</b>	<b>Aplicação Direta Decorrente de Operação entre Órgãos,</b>		<b>84.168,75</b>		
33913900	Outros Serviços de Terceiros - Pessoa Jurídica	809,30			
33914100	Contribuições	83.359,45			
<b>4</b>	<b>DESPESAS DE CAPITAL</b>				<b>1.018.017,19</b>
<b>44</b>	<b>INVESTIMENTOS</b>			<b>1.018.017,19</b>	
<b>4490</b>	<b>Aplicações Diretas</b>		<b>1.018.017,19</b>		
44905100	Obras e Instalações	1.018.017,19			

Valores em Real

**ANEXO 2A DA LEI 4.320/64**

DEMONSTRATIVO DA DESPESA (EMPENHADA)

POSIÇÃO ATÉ O MÊS DEZEMBRO DE 2013

**CONSOLIDADO POR ÓRGÃO**

CONTA	DESCRIÇÃO	ELEMENTO DA DESPESA	MODALIDADE APLICAÇÃO	GRUPO DE DESPESA	CATEGORIA ECONÔMICA
<b>TOTAL DA DESPESA</b>					<b>4.215.378,20</b>

## ANEXO 2A DA LEI 4.320/64

## DEMONSTRATIVO DA DESPESA (EMPENHADA)

POSIÇÃO ATÉ O MÊS DEZEMBRO DE 2013

## CONSOLIDADO POR ÓRGÃO

CONTA	DESCRIÇÃO	ELEMENTO DA DESPESA	MODALIDADE APLICAÇÃO	GRUPO DE DESPESA	CATEGORIA ECONÔMICA
<b>31515304 - Instituto Baiano de Metrologia e Qualidade</b>					
<b>3</b>	<b>DESPESAS CORRENTES</b>				<b>31.464.881,43</b>
<b>31</b>	<b>PESSOAL E ENCARGOS SOCIAIS</b>			<b>19.130.575,59</b>	
<b>3190</b>	<b>Aplicações Diretas</b>		<b>17.082.097,51</b>		
31900400	Contratação por Tempo Determinado	3.174.162,79			
31900500	Outros Benefícios Previdenciários do Servidor ou do Militar	184,31			
31901100	Vencimentos e Vantagens Fixas - Pessoal Civil	12.971.772,95			
31901300	Obrigações Patronais	792.217,03			
31901600	Outras Despesas Variáveis - Pessoal Civil	48.445,71			
31909600	Ressarcimento de Despesas de Pessoal Requisitado	95.314,72			
<b>3191</b>	<b>Aplicação Direta Decorrente de Operação entre Órgãos,</b>		<b>2.048.478,08</b>		
31911300	Obrigações Patronais	2.048.478,08			
<b>33</b>	<b>OUTRAS DESPESAS CORRENTES</b>			<b>12.334.305,84</b>	
<b>3350</b>	<b>Transferências a Instituições Privadas sem Fins</b>		<b>600.847,48</b>		
33504300	Subvenções Sociais	600.847,48			

Valores em Real

## ANEXO 2A DA LEI 4.320/64

## DEMONSTRATIVO DA DESPESA (EMPENHADA)

POSIÇÃO ATÉ O MÊS DEZEMBRO DE 2013

## CONSOLIDADO POR ÓRGÃO

CONTA	DESCRIÇÃO	ELEMENTO DA DESPESA	MODALIDADE APLICAÇÃO	GRUPO DE DESPESA	CATEGORIA ECONÔMICA
<b>3390</b>	<b>Aplicações Diretas</b>			<b>11.311.709,05</b>	
33900800	Outros Benefícios Assistenciais	3.807,00			
33901400	Diárias Civil	2.414.446,15			
33903000	Material de Consumo	170.276,14			
33903300	Passagens e Despesas com Locomoção	1.401.000,43			
33903500	Serviços de Consultoria	4.978,48			
33903600	Outros Serviços de Terceiros - Pessoa Física	11.373,30			
33903700	Locação de Mão-de-Obra	2.062.378,61			
33903900	Outros Serviços de Terceiros - Pessoa Jurídica	3.293.305,25			
33904600	Auxílio-Alimentação	1.327.520,03			
33904700	Obrigações Tributárias e Contributivas	171.997,40			
33904900	Auxílio-Transporte	234.862,77			
33909100	Sentenças Judiciais	20.927,81			
33909200	Despesas de Exercícios Anteriores	157.756,13			

## ANEXO 2A DA LEI 4.320/64

DEMONSTRATIVO DA DESPESA (EMPENHADA)  
POSIÇÃO ATÉ O MÊS DEZEMBRO DE 2013

## CONSOLIDADO POR ÓRGÃO

CONTA	DESCRIÇÃO	ELEMENTO DA DESPESA	MODALIDADE APLICAÇÃO	GRUPO DE DESPESA	CATEGORIA ECONÔMICA
33909300	Indenizações e Restituições	37.079,55			
<b>3391</b>	<b>Aplicação Direta Decorrente de Operação entre Órgãos,</b>		<b>421.749,31</b>		
33913900	Outros Serviços de Terceiros - Pessoa Jurídica	7.409,28			
33914100	Contribuições	414.340,03			
<b>4</b>	<b>DESPESAS DE CAPITAL</b>				<b>895.213,10</b>
<b>44</b>	<b>INVESTIMENTOS</b>			<b>895.213,10</b>	
<b>4490</b>	<b>Aplicações Diretas</b>		<b>895.213,10</b>		
44905200	Equipamento e Material Permanente	698.009,78			
44909200	Despesas de Exercícios Anteriores	197.203,32			
<b>TOTAL DA DESPESA</b>					<b>32.360.094,53</b>

Valores em Real

## ANEXO 2A DA LEI 4.320/64

DEMONSTRATIVO DA DESPESA (EMPENHADA)

POSIÇÃO ATÉ O MÊS DEZEMBRO DE 2013

## CONSOLIDADO POR ÓRGÃO

CONTA	DESCRIÇÃO	ELEMENTO DA DESPESA	MODALIDADE APLICAÇÃO	GRUPO DE DESPESA	CATEGORIA ECONÔMICA
<b>31515501</b>	<b>- Companhia Baiana de Pesquisa Mineral</b>				
<b>3</b>	<b>DESPESAS CORRENTES</b>				<b>42.538.601,21</b>
<b>31</b>	<b>PESSOAL E ENCARGOS SOCIAIS</b>			<b>18.790.783,65</b>	
<b>3190</b>	<b>Aplicações Diretas</b>		<b>18.786.804,51</b>		
31901100	Vencimentos e Vantagens Fixas - Pessoal Civil	13.515.034,06			
31901300	Obrigações Patronais	4.705.377,24			
31909100	Sentenças Judiciais	7.518,00			
31909400	Indenizações e Restituições Trabalhistas	527.003,94			
31909600	Ressarcimento de Despesas de Pessoal Requisitado	31.871,27			
<b>3191</b>	<b>Aplicação Direta Decorrente de Operação entre Órgãos,</b>		<b>3.979,14</b>		
31911300	Obrigações Patronais	3.979,14			
<b>33</b>	<b>OUTRAS DESPESAS CORRENTES</b>			<b>23.747.817,56</b>	
<b>3320</b>	<b>Transferencia à União</b>		<b>212.559,53</b>		
33204100	Contribuições	212.559,53			
<b>3340</b>	<b>Transferência a Municípios</b>		<b>103.750,00</b>		



## ANEXO 2A DA LEI 4.320/64

## DEMONSTRATIVO DA DESPESA (EMPENHADA)

POSIÇÃO ATÉ O MÊS DEZEMBRO DE 2013

## CONSOLIDADO POR ÓRGÃO

CONTA	DESCRIÇÃO	ELEMENTO DA DESPESA	MODALIDADE APLICAÇÃO	GRUPO DE DESPESA	CATEGORIA ECONÔMICA
33404100	Contribuições	103.750,00			
<b>3350</b>	<b>Transferências a Instituições Privadas sem Fins</b>		<b>55.925,31</b>		
33504100	Contribuições	47.876,00			
33504300	Subvenções Sociais	8.049,31			
<b>3390</b>	<b>Aplicações Diretas</b>		<b>23.364.811,94</b>		
33900800	Outros Benefícios Assistenciais	289.949,86			
33901400	Diárias Civil	641.582,13			
33903000	Material de Consumo	766.705,70			
33903300	Passagens e Despesas com Locomoção	254.133,76			
33903500	Serviços de Consultoria	182.138,80			
33903600	Outros Serviços de Terceiros - Pessoa Física	914.795,94			
33903700	Locação de Mão-de-Obra	2.858.347,41			
33903900	Outros Serviços de Terceiros - Pessoa Jurídica	10.496.049,57			
33904600	Auxílio-Alimentação	1.071.605,12			

Valores em Real

## ANEXO 2A DA LEI 4.320/64

## DEMONSTRATIVO DA DESPESA (EMPENHADA)

POSIÇÃO ATÉ O MÊS DEZEMBRO DE 2013

## CONSOLIDADO POR ÓRGÃO

CONTA	DESCRIÇÃO	ELEMENTO DA DESPESA	MODALIDADE APLICAÇÃO	GRUPO DE DESPESA	CATEGORIA ECONÔMICA
33904700	Obrigações Tributárias e Contributivas	5.016.655,17			
33904900	Auxílio-Transporte	203.785,40			
33909100	Sentenças Judiciais	616.536,81			
33909200	Despesas de Exercícios Anteriores	25.639,64			
33909300	Indenizações e Restituições	26.886,63			
<b>3391</b>	<b>Aplicação Direta Decorrente de Operação entre Órgãos,</b>			<b>10.770,78</b>	
33913900	Outros Serviços de Terceiros - Pessoa Jurídica	10.770,78			
<b>4</b>	<b>DESPESAS DE CAPITAL</b>				<b>999.883,92</b>
<b>44</b>	<b>INVESTIMENTOS</b>			<b>999.883,92</b>	
<b>4450</b>	<b>Transferências a Instituições Privadas sem Fins</b>			<b>70.400,00</b>	
44504200	Auxílios	70.400,00			
<b>4490</b>	<b>Aplicações Diretas</b>			<b>929.483,92</b>	
44903900	Outros Serviços de Terceiros - Pessoa Jurídica	238.938,74			
44905200	Equipamento e Material Permanente	690.545,18			

**ANEXO 2A DA LEI 4.320/64**

DEMONSTRATIVO DA DESPESA (EMPENHADA)

POSIÇÃO ATÉ O MÊS DEZEMBRO DE 2013

**CONSOLIDADO POR ÓRGÃO**

CONTA	DESCRIÇÃO	ELEMENTO DA DESPESA	MODALIDADE APLICAÇÃO	GRUPO DE DESPESA	CATEGORIA ECONÔMICA
<b>TOTAL DA DESPESA</b>					<b>43.538.485,13</b>

Valores em Real

## ANEXO 2A DA LEI 4.320/64

## DEMONSTRATIVO DA DESPESA (EMPENHADA)

POSIÇÃO ATÉ O MÊS DEZEMBRO DE 2013

## CONSOLIDADO POR ÓRGÃO

CONTA	DESCRIÇÃO	ELEMENTO DA DESPESA	MODALIDADE APLICAÇÃO	GRUPO DE DESPESA	CATEGORIA ECONÔMICA
<b>31616101</b>	<b>- Diretoria Geral</b>				
<b>3</b>	<b>DESPESAS CORRENTES</b>				<b>37.819.714,00</b>
<b>31</b>	<b>PESSOAL E ENCARGOS SOCIAIS</b>			<b>13.066.673,82</b>	
<b>3190</b>	<b>Aplicações Diretas</b>		<b>12.394.880,96</b>		
31900300	Pensões do RPPS e do Militar	9.662,93			
31900400	Contratação por Tempo Determinado	2.917.313,60			
31900500	Outros Benefícios Previdenciários do Servidor ou do Militar	1.088,50			
31901100	Vencimentos e Vantagens Fixas - Pessoal Civil	8.260.707,46			
31901300	Obrigações Patronais	1.118.147,49			
31901600	Outras Despesas Variáveis - Pessoal Civil	67.598,76			
31909600	Ressarcimento de Despesas de Pessoal Requisitado	20.362,22			
<b>3191</b>	<b>Aplicação Direta Decorrente de Operação entre Órgãos,</b>		<b>671.792,86</b>		
31911300	Obrigações Patronais	671.792,86			
<b>33</b>	<b>OUTRAS DESPESAS CORRENTES</b>			<b>24.753.040,18</b>	
<b>3320</b>	<b>Transferencia à União</b>		<b>351.212,95</b>		

## ANEXO 2A DA LEI 4.320/64

## DEMONSTRATIVO DA DESPESA (EMPENHADA)

POSIÇÃO ATÉ O MÊS DEZEMBRO DE 2013

## CONSOLIDADO POR ÓRGÃO

CONTA	DESCRIÇÃO	ELEMENTO DA DESPESA	MODALIDADE APLICAÇÃO	GRUPO DE DESPESA	CATEGORIA ECONÔMICA
33209300	Indenizações e Restituições	351.212,95			
<b>3350</b>	<b>Transferências a Instituições Privadas sem Fins</b>		<b>12.552.465,81</b>		
33503900	Outros Serviços de Terceiros - Pessoa Jurídica	4.206.600,00			
33504100	Contribuições	3.424.389,69			
33504300	Subvenções Sociais	4.921.476,12			
<b>3390</b>	<b>Aplicações Diretas</b>		<b>11.615.701,99</b>		
33900500	Outros Benefícios Previdenciários	696,64			
33900800	Outros Benefícios Assistenciais	20.303,52			
33901400	Diárias Civil	101.462,20			
33903000	Material de Consumo	246.028,72			
33903100	Premiações Culturais, Artísticas, Científicas, Desportivas e Outras	4.260,00			
33903200	Material, Bem ou Serviço para Distribuição Gratuita	234.687,20			
33903300	Passagens e Despesas com Locomoção	295.144,74			
33903600	Outros Serviços de Terceiros - Pessoa Física	1.370.346,57			

Valores em Real

## ANEXO 2A DA LEI 4.320/64

## DEMONSTRATIVO DA DESPESA (EMPENHADA)

POSIÇÃO ATÉ O MÊS DEZEMBRO DE 2013

## CONSOLIDADO POR ÓRGÃO

CONTA	DESCRIÇÃO	ELEMENTO DA DESPESA	MODALIDADE APLICAÇÃO	GRUPO DE DESPESA	CATEGORIA ECONÔMICA
33903700	Locação de Mão-de-Obra	2.868.363,49			
33903900	Outros Serviços de Terceiros - Pessoa Jurídica	5.043.545,08			
33904600	Auxílio-Alimentação	492.510,17			
33904700	Obrigações Tributárias e Contributivas	9.083,76			
33904900	Auxílio-Transporte	353.276,82			
33909200	Despesas de Exercícios Anteriores	575.993,08			
<b>3391</b>	<b>Aplicação Direta Decorrente de Operação entre Órgãos,</b>		<b>233.659,43</b>		
33913900	Outros Serviços de Terceiros - Pessoa Jurídica	5.545,83			
33914100	Contribuições	228.113,60			
<b>4</b>	<b>DESPESAS DE CAPITAL</b>				<b>773.685,07</b>
<b>44</b>	<b>INVESTIMENTOS</b>			<b>773.685,07</b>	
<b>4420</b>	<b>Transferencia à União</b>		<b>3.503,80</b>		
44209300	Indenizações e Restituições	3.503,80			
<b>4450</b>	<b>Transferências a Instituições Privadas sem Fins</b>		<b>281.608,04</b>		



## ANEXO 2A DA LEI 4.320/64

## DEMONSTRATIVO DA DESPESA (EMPENHADA)

POSIÇÃO ATÉ O MÊS DEZEMBRO DE 2013

## CONSOLIDADO POR ÓRGÃO

CONTA	DESCRIÇÃO	ELEMENTO DA DESPESA	MODALIDADE APLICAÇÃO	GRUPO DE DESPESA	CATEGORIA ECONÔMICA
44504200	Auxílios	281.608,04			
<b>4490</b>	<b>Aplicações Diretas</b>		<b>488.573,23</b>		
44903900	Outros Serviços de Terceiros - Pessoa Jurídica	9.856,00			
44905100	Obras e Instalações	92.312,00			
44905200	Equipamento e Material Permanente	384.265,23			
44909200	Despesas de Exercícios Anteriores	2.140,00			
<b>TOTAL DA DESPESA</b>					<b>38.593.399,07</b>

Valores em Real

## ANEXO 2A DA LEI 4.320/64

## DEMONSTRATIVO DA DESPESA (EMPENHADA)

POSIÇÃO ATÉ O MÊS DEZEMBRO DE 2013

## CONSOLIDADO POR ÓRGÃO

CONTA	DESCRIÇÃO	ELEMENTO DA DESPESA	MODALIDADE APLICAÇÃO	GRUPO DE DESPESA	CATEGORIA ECONÔMICA
<b>31616601 - Fundo Estadual de Proteção ao Consumidor</b>					
<b>3</b>	<b>DESPESAS CORRENTES</b>				<b>2.044.193,43</b>
<b>33</b>	<b>OUTRAS DESPESAS CORRENTES</b>			<b>2.044.193,43</b>	
<b>3320</b>	<b>Transferencia à União</b>		<b>1.583.500,88</b>		
33209300	Indenizações e Restituições	1.583.500,88			
<b>3350</b>	<b>Transferências a Instituições Privadas sem Fins</b>		<b>114.393,13</b>		
33504300	Subvenções Sociais	114.393,13			
<b>3390</b>	<b>Aplicações Diretas</b>		<b>346.299,42</b>		
33901400	Diárias Civil	37.983,20			
33903000	Material de Consumo	37.080,63			
33903300	Passagens e Despesas com Locomoção	20.341,82			
33903900	Outros Serviços de Terceiros - Pessoa Jurídica	249.869,86			
33909200	Despesas de Exercícios Anteriores	1.023,91			
<b>4</b>	<b>DESPESAS DE CAPITAL</b>				<b>1.658.459,89</b>
<b>44</b>	<b>INVESTIMENTOS</b>			<b>1.658.459,89</b>	

## ANEXO 2A DA LEI 4.320/64

## DEMONSTRATIVO DA DESPESA (EMPENHADA)

POSIÇÃO ATÉ O MÊS DEZEMBRO DE 2013

## CONSOLIDADO POR ÓRGÃO

CONTA	DESCRIÇÃO	ELEMENTO DA DESPESA	MODALIDADE APLICAÇÃO	GRUPO DE DESPESA	CATEGORIA ECONÔMICA
<b>4420</b>	<b>Transferencia à União</b>			<b>196.029,46</b>	
44209300	Indenizações e Restituições	196.029,46			
<b>4490</b>	<b>Aplicações Diretas</b>			<b>1.462.430,43</b>	
44905200	Equipamento e Material Permanente	1.439.368,31			
44909200	Despesas de Exercícios Anteriores	23.062,12			
<b>TOTAL DA DESPESA</b>					<b>3.702.653,32</b>

Valores em Real

## ANEXO 2A DA LEI 4.320/64

## DEMONSTRATIVO DA DESPESA (EMPENHADA)

POSIÇÃO ATÉ O MÊS DEZEMBRO DE 2013

## CONSOLIDADO POR ÓRGÃO

CONTA	DESCRIÇÃO	ELEMENTO DA DESPESA	MODALIDADE APLICAÇÃO	GRUPO DE DESPESA	CATEGORIA ECONÔMICA
<b>31717101</b>	<b>- Diretoria Geral</b>				
<b>3</b>	<b>DESPESAS CORRENTES</b>				<b>57.153.640,97</b>
<b>31</b>	<b>PESSOAL E ENCARGOS SOCIAIS</b>			<b>21.997.343,12</b>	
<b>3190</b>	<b>Aplicações Diretas</b>		<b>20.308.203,28</b>		
31900300	Pensões do RPPS e do Militar	609,56			
31900400	Contratação por Tempo Determinado	1.160.609,82			
31900500	Outros Benefícios Previdenciários do Servidor ou do Militar	1.741,60			
31901100	Vencimentos e Vantagens Fixas - Pessoal Civil	14.533.896,37			
31901300	Obrigações Patronais	1.433.990,22			
31901600	Outras Despesas Variáveis - Pessoal Civil	159.067,65			
31909200	Despesas de Exercícios Anteriores	51.006,31			
31909600	Ressarcimento de Despesas de Pessoal Requisitado	2.967.281,75			
<b>3191</b>	<b>Aplicação Direta Decorrente de Operação entre Órgãos,</b>		<b>1.689.139,84</b>		
31911300	Obrigações Patronais	1.689.139,84			

## ANEXO 2A DA LEI 4.320/64

## DEMONSTRATIVO DA DESPESA (EMPENHADA)

POSIÇÃO ATÉ O MÊS DEZEMBRO DE 2013

## CONSOLIDADO POR ÓRGÃO

CONTA	DESCRIÇÃO	ELEMENTO DA DESPESA	MODALIDADE APLICAÇÃO	GRUPO DE DESPESA	CATEGORIA ECONÔMICA
<b>33</b>	<b>OUTRAS DESPESAS CORRENTES</b>			<b>35.156.297,85</b>	
<b>3390</b>	<b>Aplicações Diretas</b>		<b>34.843.545,81</b>		
33900500	Outros Benefícios Previdenciários	870,80			
33900800	Outros Benefícios Assistenciais	5.579,85			
33901400	Diárias Civil	333.563,73			
33903000	Material de Consumo	283.188,54			
33903300	Passagens e Despesas com Locomoção	426.885,02			
33903500	Serviços de Consultoria	24.862.545,07			
33903600	Outros Serviços de Terceiros - Pessoa Física	480.247,63			
33903700	Locação de Mão-de-Obra	1.279.574,46			
33903900	Outros Serviços de Terceiros - Pessoa Jurídica	6.234.906,37			
33904600	Auxílio-Alimentação	521.046,30			
33904700	Obrigações Tributárias e Contributivas	32.753,98			
33904900	Auxílio-Transporte	234.001,75			

Valores em Real

## ANEXO 2A DA LEI 4.320/64

## DEMONSTRATIVO DA DESPESA (EMPENHADA)

POSIÇÃO ATÉ O MÊS DEZEMBRO DE 2013

## CONSOLIDADO POR ÓRGÃO

CONTA	DESCRIÇÃO	ELEMENTO DA DESPESA	MODALIDADE APLICAÇÃO	GRUPO DE DESPESA	CATEGORIA ECONÔMICA
33905900	Pensões Especiais	261,24			
33909200	Despesas de Exercícios Anteriores	123.539,50			
33909300	Indenizações e Restituições	24.581,57			
<b>3391</b>	<b>Aplicação Direta Decorrente de Operação entre Órgãos,</b>		<b>312.752,04</b>		
33913900	Outros Serviços de Terceiros - Pessoa Jurídica	2.481,30			
33914100	Contribuições	310.270,74			
<b>4</b>	<b>DESPESAS DE CAPITAL</b>				<b>1.441.407,40</b>
<b>44</b>	<b>INVESTIMENTOS</b>			<b>1.441.407,40</b>	
<b>4490</b>	<b>Aplicações Diretas</b>		<b>1.441.407,40</b>		
44903900	Outros Serviços de Terceiros - Pessoa Jurídica	78.869,96			
44905200	Equipamento e Material Permanente	1.362.537,44			
<b>TOTAL DA DESPESA</b>					<b>58.595.048,37</b>



## ANEXO 2A DA LEI 4.320/64

## DEMONSTRATIVO DA DESPESA (EMPENHADA)

POSIÇÃO ATÉ O MÊS DEZEMBRO DE 2013

## CONSOLIDADO POR ÓRGÃO

CONTA	DESCRIÇÃO	ELEMENTO DA DESPESA	MODALIDADE APLICAÇÃO	GRUPO DE DESPESA	CATEGORIA ECONÔMICA
<b>31717301 - Superintendência de Estudos Econômicos e Sociais da Bahia</b>					
<b>3</b>	<b>DESPESAS CORRENTES</b>				<b>29.838.809,33</b>
<b>31</b>	<b>PESSOAL E ENCARGOS SOCIAIS</b>			<b>10.349.173,13</b>	
<b>3190</b>	<b>Aplicações Diretas</b>		<b>9.223.648,35</b>		
31900400	Contratação por Tempo Determinado	29.158,08			
31901100	Vencimentos e Vantagens Fixas - Pessoal Civil	8.254.240,11			
31901300	Obrigações Patronais	616.612,79			
31901600	Outras Despesas Variáveis - Pessoal Civil	75.137,37			
31909600	Ressarcimento de Despesas de Pessoal Requisitado	248.500,00			
<b>3191</b>	<b>Aplicação Direta Decorrente de Operação entre Órgãos,</b>		<b>1.125.524,78</b>		
31911300	Obrigações Patronais	1.125.524,78			
<b>33</b>	<b>OUTRAS DESPESAS CORRENTES</b>			<b>19.489.636,20</b>	
<b>3320</b>	<b>Transferencia à União</b>		<b>7.849.872,41</b>		
33204100	Contribuições	7.849.872,41			
<b>3380</b>	<b>Transferências ao Exterior</b>		<b>281,87</b>		

Valores em Real

## ANEXO 2A DA LEI 4.320/64

## DEMONSTRATIVO DA DESPESA (EMPENHADA)

POSIÇÃO ATÉ O MÊS DEZEMBRO DE 2013

## CONSOLIDADO POR ÓRGÃO

CONTA	DESCRIÇÃO	ELEMENTO DA DESPESA	MODALIDADE APLICAÇÃO	GRUPO DE DESPESA	CATEGORIA ECONÔMICA
33804100	Contribuições	281,87			
<b>3390</b>	<b>Aplicações Diretas</b>			<b>11.409.439,36</b>	
33900800	Outros Benefícios Assistenciais	2.034,15			
33901400	Diárias Civil	159.831,00			
33903000	Material de Consumo	73.776,68			
33903300	Passagens e Despesas com Locomoção	127.886,98			
33903500	Serviços de Consultoria	45.225,00			
33903600	Outros Serviços de Terceiros - Pessoa Física	451.558,82			
33903700	Locação de Mão-de-Obra	579.893,18			
33903900	Outros Serviços de Terceiros - Pessoa Jurídica	9.315.609,38			
33904600	Auxílio-Alimentação	284.206,98			
33904700	Obrigações Tributárias e Contributivas	59.563,19			
33904900	Auxílio-Transporte	211.559,46			
33909100	Sentenças Judiciais	84.320,95			

## ANEXO 2A DA LEI 4.320/64

DEMONSTRATIVO DA DESPESA (EMPENHADA)  
POSIÇÃO ATÉ O MÊS DEZEMBRO DE 2013

## CONSOLIDADO POR ÓRGÃO

CONTA	DESCRIÇÃO	ELEMENTO DA DESPESA	MODALIDADE APLICAÇÃO	GRUPO DE DESPESA	CATEGORIA ECONÔMICA
33909200	Despesas de Exercícios Anteriores	13.973,59			
<b>3391</b>	<b>Aplicação Direta Decorrente de Operação entre Órgãos,</b>		<b>230.042,56</b>		
33913900	Outros Serviços de Terceiros - Pessoa Jurídica	1.041,22			
33914100	Contribuições	229.001,34			
<b>4</b>	<b>DESPESAS DE CAPITAL</b>				<b>319.229,40</b>
<b>44</b>	<b>INVESTIMENTOS</b>			<b>319.229,40</b>	
<b>4490</b>	<b>Aplicações Diretas</b>		<b>319.229,40</b>		
44903900	Outros Serviços de Terceiros - Pessoa Jurídica	95.387,82			
44905200	Equipamento e Material Permanente	223.841,58			
<b>TOTAL DA DESPESA</b>					<b>30.158.038,73</b>

Valores em Real

## ANEXO 2A DA LEI 4.320/64

## DEMONSTRATIVO DA DESPESA (EMPENHADA)

POSIÇÃO ATÉ O MÊS DEZEMBRO DE 2013

## CONSOLIDADO POR ÓRGÃO

CONTA	DESCRIÇÃO	ELEMENTO DA DESPESA	MODALIDADE APLICAÇÃO	GRUPO DE DESPESA	CATEGORIA ECONÔMICA
<b>31919201</b>	<b>Fundação de Hematologia e Hemoterapia da Bahia</b>				
<b>3</b>	<b>DESPESAS CORRENTES</b>				<b>39.455.942,78</b>
<b>31</b>	<b>PESSOAL E ENCARGOS SOCIAIS</b>			<b>17.246.397,05</b>	
<b>3190</b>	<b>Aplicações Diretas</b>		<b>15.004.070,58</b>		
31900400	Contratação por Tempo Determinado	2.908.704,01			
31900800	Outros Benefícios Assistenciais do Servidor ou do Militar	622,06			
31901100	Vencimentos e Vantagens Fixas - Pessoal Civil	11.683.142,91			
31901300	Obrigações Patronais	326.425,59			
31901600	Outras Despesas Variáveis - Pessoal Civil	85.176,01			
<b>3191</b>	<b>Aplicação Direta Decorrente de Operação entre Órgãos,</b>		<b>2.242.326,47</b>		
31911300	Obrigações Patronais	2.242.326,47			
<b>33</b>	<b>OUTRAS DESPESAS CORRENTES</b>			<b>22.209.545,73</b>	
<b>3390</b>	<b>Aplicações Diretas</b>		<b>21.913.503,67</b>		
33900800	Outros Benefícios Assistenciais	3.390,00			
33901400	Diárias Civil	57.874,80			

## ANEXO 2A DA LEI 4.320/64

## DEMONSTRATIVO DA DESPESA (EMPENHADA)

POSIÇÃO ATÉ O MÊS DEZEMBRO DE 2013

## CONSOLIDADO POR ÓRGÃO

CONTA	DESCRIÇÃO	ELEMENTO DA DESPESA	MODALIDADE APLICAÇÃO	GRUPO DE DESPESA	CATEGORIA ECONÔMICA
33903000	Material de Consumo	8.307.612,35			
33903300	Passagens e Despesas com Locomoção	49.066,31			
33903600	Outros Serviços de Terceiros - Pessoa Física	13.570,20			
33903700	Locação de Mão-de-Obra	3.039.374,19			
33903900	Outros Serviços de Terceiros - Pessoa Jurídica	5.978.710,84			
33904600	Auxílio-Alimentação	575.549,00			
33904700	Obrigações Tributárias e Contributivas	91.133,09			
33904900	Auxílio-Transporte	628.315,81			
33909200	Despesas de Exercícios Anteriores	3.152.455,76			
33909300	Indenizações e Restituições	16.451,32			
<b>3391</b>	<b>Aplicação Direta Decorrente de Operação entre Órgãos,</b>		<b>296.042,06</b>		
33914100	Contribuições	296.042,06			
<b>4</b>	<b>DESPESAS DE CAPITAL</b>				<b>316.906,38</b>
<b>44</b>	<b>INVESTIMENTOS</b>			<b>316.906,38</b>	

Valores em Real

## ANEXO 2A DA LEI 4.320/64

## DEMONSTRATIVO DA DESPESA (EMPENHADA)

POSIÇÃO ATÉ O MÊS DEZEMBRO DE 2013

## CONSOLIDADO POR ÓRGÃO

CONTA	DESCRIÇÃO	ELEMENTO DA DESPESA	MODALIDADE APLICAÇÃO	GRUPO DE DESPESA	CATEGORIA ECONÔMICA
<b>4490</b>	<b>Aplicações Diretas</b>				<b>316.906,38</b>
44905200	Equipamento e Material Permanente	312.986,38			
44909200	Despesas de Exercícios Anteriores	3.920,00			
<b>TOTAL DA DESPESA</b>					<b>39.772.849,16</b>



## ANEXO 2A DA LEI 4.320/64

## DEMONSTRATIVO DA DESPESA (EMPENHADA)

POSIÇÃO ATÉ O MÊS DEZEMBRO DE 2013

## CONSOLIDADO POR ÓRGÃO

CONTA	DESCRIÇÃO	ELEMENTO DA DESPESA	MODALIDADE APLICAÇÃO	GRUPO DE DESPESA	CATEGORIA ECONÔMICA
<b>31919601</b>	<b>Fundo Estadual de Saúde</b>				
<b>3</b>	<b>DESPESAS CORRENTES</b>				<b>3.822.958.812,82</b>
<b>31</b>	<b>PESSOAL E ENCARGOS SOCIAIS</b>			<b>1.391.760.643,74</b>	
<b>3190</b>	<b>Aplicações Diretas</b>		<b>1.160.393.645,78</b>		
31900300	Pensões do RPPS e do Militar	12.191,20			
31900400	Contratação por Tempo Determinado	11.693.449,99			
31900500	Outros Benefícios Previdenciários do Servidor ou do Militar	4.882,28			
31901100	Vencimentos e Vantagens Fixas - Pessoal Civil	1.128.684.278,86			
31901300	Obrigações Patronais	9.967.049,54			
31901600	Outras Despesas Variáveis - Pessoal Civil	5.572.178,91			
31909200	Despesas de Exercícios Anteriores	284.214,22			
31909600	Ressarcimento de Despesas de Pessoal Requisitado	4.175.400,78			
<b>3191</b>	<b>Aplicação Direta Decorrente de Operação entre Órgãos,</b>		<b>231.366.997,96</b>		
31911300	Obrigações Patronais	231.366.997,96			

Valores em Real

## ANEXO 2A DA LEI 4.320/64

## DEMONSTRATIVO DA DESPESA (EMPENHADA)

POSIÇÃO ATÉ O MÊS DEZEMBRO DE 2013

## CONSOLIDADO POR ÓRGÃO

CONTA	DESCRIÇÃO	ELEMENTO DA DESPESA	MODALIDADE APLICAÇÃO	GRUPO DE DESPESA	CATEGORIA ECONÔMICA
<b>33</b>	<b>OUTRAS DESPESAS CORRENTES</b>			<b>2.431.198.169,08</b>	
<b>3320</b>	<b>Transferencia à União</b>		<b>1.042.511,11</b>		
33204100	Contribuições	950.000,00			
33209300	Indenizações e Restituições	92.511,11			
<b>3341</b>	<b>Transferências a Municípios e Fundo a Fundo</b>		<b>74.597.469,70</b>		
33414100	Contribuições	62.363.866,34			
33419200	Despesas de Exercícios Anteriores	12.233.603,36			
<b>3350</b>	<b>Transferências a Instituições Privadas sem Fins</b>		<b>1.184.977,00</b>		
33504300	Subvenções Sociais	1.184.977,00			
<b>3370</b>	<b>Transferências a Instituições Multigovernamentais</b>		<b>1.719.415,72</b>		
33704100	Contribuições	1.719.415,72			
<b>3380</b>	<b>Transferências ao Exterior</b>		<b>1.400.000,00</b>		
33803900	Outros Serviços de Terceiros - Pessoa Jurídica	1.400.000,00			
<b>3390</b>	<b>Aplicações Diretas</b>		<b>2.286.261.866,73</b>		
33900500	Outros Benefícios Previdenciários	2.124,72			

## ANEXO 2A DA LEI 4.320/64

## DEMONSTRATIVO DA DESPESA (EMPENHADA)

POSIÇÃO ATÉ O MÊS DEZEMBRO DE 2013

## CONSOLIDADO POR ÓRGÃO

CONTA	DESCRIÇÃO	ELEMENTO DA DESPESA	MODALIDADE APLICAÇÃO	GRUPO DE DESPESA	CATEGORIA ECONÔMICA
33900800	Outros Benefícios Assistenciais	512.310,58			
33901400	Diárias Civil	7.792.647,28			
33901800	Auxílio Financeiro a Estudantes	28.844.441,97			
33903000	Material de Consumo	203.228.010,28			
33903100	Premiações Culturais, Artísticas, Científicas, Desportivas e Outras	323.021,94			
33903200	Material, Bem ou Serviço para Distribuição Gratuita	106.773.493,91			
33903300	Passagens e Despesas com Locomoção	3.424.206,23			
33903500	Serviços de Consultoria	112.400,00			
33903600	Outros Serviços de Terceiros - Pessoa Física	3.207.029,46			
33903700	Locação de Mão-de-Obra	112.386.462,23			
33903900	Outros Serviços de Terceiros - Pessoa Jurídica	1.660.854.416,24			
33904600	Auxílio-Alimentação	10.999.762,57			
33904700	Obrigações Tributárias e Contributivas	13.388.617,12			
33904800	Outros Auxílios Financeiros a Pessoas Físicas	2.828.368,77			

Valores em Real

## ANEXO 2A DA LEI 4.320/64

## DEMONSTRATIVO DA DESPESA (EMPENHADA)

POSIÇÃO ATÉ O MÊS DEZEMBRO DE 2013

## CONSOLIDADO POR ÓRGÃO

CONTA	DESCRIÇÃO	ELEMENTO DA DESPESA	MODALIDADE APLICAÇÃO	GRUPO DE DESPESA	CATEGORIA ECONÔMICA
33904900	Auxílio-Transporte	28.638.489,42			
33909100	Sentenças Judiciais	4.560,42			
33909200	Despesas de Exercícios Anteriores	101.090.039,33			
33909300	Indenizações e Restituições	1.851.464,26			
<b>3391</b>	<b>Aplicação Direta Decorrente de Operação entre Órgãos,</b>			<b>64.991.928,82</b>	
33913900	Outros Serviços de Terceiros - Pessoa Jurídica	12.162.408,57			
33914100	Contribuições	51.067.153,82			
33919200	Despesas de Exercícios Anteriores	1.762.366,43			
<b>4</b>	<b>DESPESAS DE CAPITAL</b>				<b>57.596.629,49</b>
<b>44</b>	<b>INVESTIMENTOS</b>			<b>57.596.629,49</b>	
<b>4420</b>	<b>Transferencia à União</b>		<b>547.614,42</b>		
44209300	Indenizações e Restituições	547.614,42			
<b>4441</b>	<b>Transferências a Municípios e Fundo a Fundo</b>		<b>6.663.597,78</b>		
44414200	Auxílios	6.663.597,78			

## ANEXO 2A DA LEI 4.320/64

## DEMONSTRATIVO DA DESPESA (EMPENHADA)

POSIÇÃO ATÉ O MÊS DEZEMBRO DE 2013

## CONSOLIDADO POR ÓRGÃO

CONTA	DESCRIÇÃO	ELEMENTO DA DESPESA	MODALIDADE APLICAÇÃO	GRUPO DE DESPESA	CATEGORIA ECONÔMICA
<b>4450</b>	<b>Transferências a Instituições Privadas sem Fins</b>				<b>4.538.196,37</b>
44504200	Auxílios	4.538.196,37			
<b>4490</b>	<b>Aplicações Diretas</b>				<b>45.847.220,92</b>
44903900	Outros Serviços de Terceiros - Pessoa Jurídica	17.184,00			
44905100	Obras e Instalações	362.978,65			
44905200	Equipamento e Material Permanente	44.392.863,36			
44909200	Despesas de Exercícios Anteriores	1.074.194,91			
<b>TOTAL DA DESPESA</b>					<b>3.880.555.442,31</b>

Valores em Real

## ANEXO 2A DA LEI 4.320/64

## DEMONSTRATIVO DA DESPESA (EMPENHADA)

POSIÇÃO ATÉ O MÊS DEZEMBRO DE 2013

## CONSOLIDADO POR ÓRGÃO

CONTA	DESCRIÇÃO	ELEMENTO DA DESPESA	MODALIDADE APLICAÇÃO	GRUPO DE DESPESA	CATEGORIA ECONÔMICA
<b>32020101</b>	<b>- Diretoria Geral</b>				
<b>3</b>	<b>DESPESAS CORRENTES</b>				<b>74.652.502,56</b>
<b>31</b>	<b>PESSOAL E ENCARGOS SOCIAIS</b>			<b>37.723.720,16</b>	
<b>3190</b>	<b>Aplicações Diretas</b>		<b>33.355.243,57</b>		
31900400	Contratação por Tempo Determinado	3.925.186,81			
31900500	Outros Benefícios Previdenciários do Servidor ou do Militar	2.655,94			
31901100	Vencimentos e Vantagens Fixas - Pessoal Civil	17.948.837,55			
31901200	Vencimentos e Vantagens Fixas - Pessoal Militar	4.229.206,86			
31901300	Obrigações Patronais	1.547.951,93			
31901600	Outras Despesas Variáveis - Pessoal Civil	2.083.576,50			
31901700	Outras Despesas Variáveis - Pessoal Militar	2.828.568,14			
31909200	Despesas de Exercícios Anteriores	21.325,63			
31909600	Ressarcimento de Despesas de Pessoal Requisitado	767.934,21			
<b>3191</b>	<b>Aplicação Direta Decorrente de Operação entre Órgãos,</b>		<b>4.368.476,59</b>		



## ANEXO 2A DA LEI 4.320/64

## DEMONSTRATIVO DA DESPESA (EMPENHADA)

POSIÇÃO ATÉ O MÊS DEZEMBRO DE 2013

## CONSOLIDADO POR ÓRGÃO

CONTA	DESCRIÇÃO	ELEMENTO DA DESPESA	MODALIDADE APLICAÇÃO	GRUPO DE DESPESA	CATEGORIA ECONÔMICA
31911300	Obrigações Patronais	4.368.476,59			
<b>33</b>	<b>OUTRAS DESPESAS CORRENTES</b>			<b>36.928.782,40</b>	
<b>3320</b>	<b>Transferencia à União</b>		<b>381.348,43</b>		
33209300	Indenizações e Restituições	381.348,43			
<b>3390</b>	<b>Aplicações Diretas</b>		<b>35.958.333,25</b>		
33900500	Outros Benefícios Previdenciários	351,21			
33900800	Outros Benefícios Assistenciais	12.046,56			
33901400	Diárias Civil	664.766,99			
33901500	Diárias Militar	800,58			
33903000	Material de Consumo	2.335.443,91			
33903300	Passagens e Despesas com Locomoção	214.533,04			
33903500	Serviços de Consultoria	2.729.183,99			
33903600	Outros Serviços de Terceiros - Pessoa Física	501.017,57			
33903700	Locação de Mão-de-Obra	5.404.881,87			

Valores em Real

## ANEXO 2A DA LEI 4.320/64

## DEMONSTRATIVO DA DESPESA (EMPENHADA)

POSIÇÃO ATÉ O MÊS DEZEMBRO DE 2013

## CONSOLIDADO POR ÓRGÃO

CONTA	DESCRIÇÃO	ELEMENTO DA DESPESA	MODALIDADE APLICAÇÃO	GRUPO DE DESPESA	CATEGORIA ECONÔMICA
33903900	Outros Serviços de Terceiros - Pessoa Jurídica	21.471.273,15			
33904600	Auxílio-Alimentação	1.571.375,30			
33904900	Auxílio-Transporte	620.366,06			
33909200	Despesas de Exercícios Anteriores	432.293,02			
<b>3391</b>	<b>Aplicação Direta Decorrente de Operação entre Órgãos,</b>		<b>589.100,72</b>		
33913900	Outros Serviços de Terceiros - Pessoa Jurídica	10.093,11			
33914100	Contribuições	579.007,61			
<b>4</b>	<b>DESPESAS DE CAPITAL</b>				<b>32.495.040,94</b>
<b>44</b>	<b>INVESTIMENTOS</b>			<b>32.495.040,94</b>	
<b>4420</b>	<b>Transferencia à União</b>		<b>485.920,11</b>		
44209300	Indenizações e Restituições	485.920,11			
<b>4490</b>	<b>Aplicações Diretas</b>		<b>32.009.120,83</b>		
44903900	Outros Serviços de Terceiros - Pessoa Jurídica	1.683.129,99			
44905200	Equipamento e Material Permanente	30.247.439,11			

**ANEXO 2A DA LEI 4.320/64**

DEMONSTRATIVO DA DESPESA (EMPENHADA)  
 POSIÇÃO ATÉ O MÊS DEZEMBRO DE 2013

**CONSOLIDADO POR ÓRGÃO**

CONTA	DESCRIÇÃO	ELEMENTO DA DESPESA	MODALIDADE APLICAÇÃO	GRUPO DE DESPESA	CATEGORIA ECONÔMICA
44909200	Despesas de Exercícios Anteriores	78.551,73			
<b>TOTAL DA DESPESA</b>					<b>107.147.543,50</b>

Valores em Real

## ANEXO 2A DA LEI 4.320/64

## DEMONSTRATIVO DA DESPESA (EMPENHADA)

POSIÇÃO ATÉ O MÊS DEZEMBRO DE 2013

## CONSOLIDADO POR ÓRGÃO

CONTA	DESCRIÇÃO	ELEMENTO DA DESPESA	MODALIDADE APLICAÇÃO	GRUPO DE DESPESA	CATEGORIA ECONÔMICA
<b>32020102</b>	<b>Departamento de Polícia Técnica</b>				
<b>3</b>	<b>DESPESAS CORRENTES</b>				<b>203.856.114,17</b>
<b>31</b>	<b>PESSOAL E ENCARGOS SOCIAIS</b>			<b>174.476.835,38</b>	
<b>3190</b>	<b>Aplicações Diretas</b>		<b>144.744.411,16</b>		
31900400	Contratação por Tempo Determinado	1.446.337,03			
31900500	Outros Benefícios Previdenciários do Servidor ou do Militar	5.660,20			
31901100	Vencimentos e Vantagens Fixas - Pessoal Civil	138.055.260,71			
31901300	Obrigações Patronais	768.828,98			
31901600	Outras Despesas Variáveis - Pessoal Civil	4.379.007,01			
31901700	Outras Despesas Variáveis - Pessoal Militar	522,72			
31909600	Ressarcimento de Despesas de Pessoal Requisitado	88.794,51			
<b>3191</b>	<b>Aplicação Direta Decorrente de Operação entre Órgãos,</b>		<b>29.732.424,22</b>		
31911300	Obrigações Patronais	29.732.424,22			
<b>33</b>	<b>OUTRAS DESPESAS CORRENTES</b>			<b>29.379.278,79</b>	
<b>3390</b>	<b>Aplicações Diretas</b>		<b>26.845.523,82</b>		

## ANEXO 2A DA LEI 4.320/64

## DEMONSTRATIVO DA DESPESA (EMPENHADA)

POSIÇÃO ATÉ O MÊS DEZEMBRO DE 2013

## CONSOLIDADO POR ÓRGÃO

CONTA	DESCRIÇÃO	ELEMENTO DA DESPESA	MODALIDADE APLICAÇÃO	GRUPO DE DESPESA	CATEGORIA ECONÔMICA
33900500	Outros Benefícios Previdenciários	2.438,24			
33900800	Outros Benefícios Assistenciais	18.249,54			
33901400	Diárias Civil	388.738,40			
33903000	Material de Consumo	1.566.667,57			
33903600	Outros Serviços de Terceiros - Pessoa Física	69.980,12			
33903700	Locação de Mão-de-Obra	6.102.593,06			
33903900	Outros Serviços de Terceiros - Pessoa Jurídica	12.798.024,00			
33904600	Auxílio-Alimentação	2.767.401,14			
33904900	Auxílio-Transporte	1.284.232,90			
33905900	Pensões Especiais	5.623,42			
33909200	Despesas de Exercícios Anteriores	1.841.575,43			
<b>3391</b>	<b>Aplicação Direta Decorrente de Operação entre Órgãos,</b>		<b>2.533.754,97</b>		
33914100	Contribuições	2.533.754,97			
<b>4</b>	<b>DESPESAS DE CAPITAL</b>				<b>2.369.215,50</b>

Valores em Real

## ANEXO 2A DA LEI 4.320/64

## DEMONSTRATIVO DA DESPESA (EMPENHADA)

POSIÇÃO ATÉ O MÊS DEZEMBRO DE 2013

## CONSOLIDADO POR ÓRGÃO

CONTA	DESCRIÇÃO	ELEMENTO DA DESPESA	MODALIDADE APLICAÇÃO	GRUPO DE DESPESA	CATEGORIA ECONÔMICA
<b>44</b>	<b>INVESTIMENTOS</b>			<b>2.369.215,50</b>	
<b>4490</b>	<b>Aplicações Diretas</b>		<b>2.369.215,50</b>		
44903900	Outros Serviços de Terceiros - Pessoa Jurídica	85.486,74			
44905200	Equipamento e Material Permanente	1.629.346,51			
44909200	Despesas de Exercícios Anteriores	654.382,25			
<b>TOTAL DA DESPESA</b>					<b>206.225.329,67</b>



## ANEXO 2A DA LEI 4.320/64

DEMONSTRATIVO DA DESPESA (EMPENHADA)  
POSIÇÃO ATÉ O MÊS DEZEMBRO DE 2013

## CONSOLIDADO POR ÓRGÃO

CONTA	DESCRIÇÃO	ELEMENTO DA DESPESA	MODALIDADE APLICAÇÃO	GRUPO DE DESPESA	CATEGORIA ECONÔMICA
<b>32020103</b>	<b>- Superintendência de Inteligência</b>				
<b>3</b>	<b>DESPESAS CORRENTES</b>				<b>2.855.444,13</b>
<b>33</b>	<b>OUTRAS DESPESAS CORRENTES</b>			<b>2.855.444,13</b>	
<b>3390</b>	<b>Aplicações Diretas</b>		<b>2.852.943,42</b>		
33901400	Diárias Civil	447.608,00			
33903000	Material de Consumo	168.799,49			
33903700	Locação de Mão-de-Obra	91.778,42			
33903900	Outros Serviços de Terceiros - Pessoa Jurídica	2.108.883,89			
33909200	Despesas de Exercícios Anteriores	35.873,62			
<b>3391</b>	<b>Aplicação Direta Decorrente de Operação entre Órgãos,</b>		<b>2.500,71</b>		
33913900	Outros Serviços de Terceiros - Pessoa Jurídica	1.784,95			
33919200	Despesas de Exercícios Anteriores	715,76			
<b>4</b>	<b>DESPESAS DE CAPITAL</b>				<b>207.644,51</b>
<b>44</b>	<b>INVESTIMENTOS</b>			<b>207.644,51</b>	
<b>4490</b>	<b>Aplicações Diretas</b>		<b>207.644,51</b>		

Valores em Real

**ANEXO 2A DA LEI 4.320/64****DEMONSTRATIVO DA DESPESA (EMPENHADA)**

POSIÇÃO ATÉ O MÊS DEZEMBRO DE 2013

**CONSOLIDADO POR ÓRGÃO**

CONTA	DESCRIÇÃO	ELEMENTO DA DESPESA	MODALIDADE APLICAÇÃO	GRUPO DE DESPESA	CATEGORIA ECONÔMICA
44903900	Outros Serviços de Terceiros - Pessoa Jurídica	157.563,40			
44905200	Equipamento e Material Permanente	50.081,11			
<b>TOTAL DA DESPESA</b>					<b>3.063.088,64</b>

## ANEXO 2A DA LEI 4.320/64

## DEMONSTRATIVO DA DESPESA (EMPENHADA)

POSIÇÃO ATÉ O MÊS DEZEMBRO DE 2013

## CONSOLIDADO POR ÓRGÃO

CONTA	DESCRIÇÃO	ELEMENTO DA DESPESA	MODALIDADE APLICAÇÃO	GRUPO DE DESPESA	CATEGORIA ECONÔMICA
<b>32020801</b>	<b>- Polícia Militar da Bahia</b>				
<b>3</b>	<b>DESPESAS CORRENTES</b>				<b>2.303.496.848,46</b>
<b>31</b>	<b>PESSOAL E ENCARGOS SOCIAIS</b>			<b>1.999.151.277,54</b>	
<b>3190</b>	<b>Aplicações Diretas</b>		<b>1.683.766.029,42</b>		
31900500	Outros Benefícios Previdenciários do Servidor ou do Militar	19.302,68			
31900800	Outros Benefícios Assistenciais do Servidor ou do Militar	8.527.738,56			
31901100	Vencimentos e Vantagens Fixas - Pessoal Civil	10.274.013,72			
31901200	Vencimentos e Vantagens Fixas - Pessoal Militar	1.474.461.823,87			
31901300	Obrigações Patronais	27.646,55			
31901600	Outras Despesas Variáveis - Pessoal Civil	74.925,31			
31901700	Outras Despesas Variáveis - Pessoal Militar	190.304.647,41			
31909200	Despesas de Exercícios Anteriores	75.931,32			
<b>3191</b>	<b>Aplicação Direta Decorrente de Operação entre Órgãos,</b>		<b>315.385.248,12</b>		
31911300	Obrigações Patronais	315.385.248,12			

Valores em Real

## ANEXO 2A DA LEI 4.320/64

## DEMONSTRATIVO DA DESPESA (EMPENHADA)

POSIÇÃO ATÉ O MÊS DEZEMBRO DE 2013

## CONSOLIDADO POR ÓRGÃO

CONTA	DESCRIÇÃO	ELEMENTO DA DESPESA	MODALIDADE APLICAÇÃO	GRUPO DE DESPESA	CATEGORIA ECONÔMICA
<b>33</b>	<b>OUTRAS DESPESAS CORRENTES</b>			<b>304.345.570,92</b>	
<b>3390</b>	<b>Aplicações Diretas</b>		<b>236.295.138,85</b>		
33900500	Outros Benefícios Previdenciários	3.875,06			
33900800	Outros Benefícios Assistenciais	1.470.152,01			
33901400	Diárias Civil	24.268,40			
33901500	Diárias Militar	8.859.950,16			
33903000	Material de Consumo	19.750.675,19			
33903100	Premiações Culturais, Artísticas, Científicas, Desportivas e Outras	151.110,40			
33903200	Material, Bem ou Serviço para Distribuição Gratuita	68.854,19			
33903300	Passagens e Despesas com Locomoção	4.408.275,53			
33903600	Outros Serviços de Terceiros - Pessoa Física	3.271.125,78			
33903700	Locação de Mão-de-Obra	1.745.999,13			
33903900	Outros Serviços de Terceiros - Pessoa Jurídica	112.268.005,81			
33904600	Auxílio-Alimentação	62.738.285,23			

## ANEXO 2A DA LEI 4.320/64

## DEMONSTRATIVO DA DESPESA (EMPENHADA)

POSIÇÃO ATÉ O MÊS DEZEMBRO DE 2013

## CONSOLIDADO POR ÓRGÃO

CONTA	DESCRIÇÃO	ELEMENTO DA DESPESA	MODALIDADE APLICAÇÃO	GRUPO DE DESPESA	CATEGORIA ECONÔMICA
33904700	Obrigações Tributárias e Contributivas	110.552,28			
33904900	Auxílio-Transporte	123.068,13			
33905900	Pensões Especiais	18.036.398,27			
33909200	Despesas de Exercícios Anteriores	3.237.382,98			
33909300	Indenizações e Restituições	27.160,30			
<b>3391</b>	<b>Aplicação Direta Decorrente de Operação entre Órgãos,</b>		<b>68.050.432,07</b>		
33913900	Outros Serviços de Terceiros - Pessoa Jurídica	298.918,25			
33914100	Contribuições	67.730.430,53			
33919200	Despesas de Exercícios Anteriores	21.083,29			
<b>4</b>	<b>DESPESAS DE CAPITAL</b>				<b>10.979.815,14</b>
<b>44</b>	<b>INVESTIMENTOS</b>			<b>10.979.815,14</b>	
<b>4490</b>	<b>Aplicações Diretas</b>		<b>10.979.815,14</b>		
44905100	Obras e Instalações	177.175,84			
44905200	Equipamento e Material Permanente	9.472.629,80			

Valores em Real

**ANEXO 2A DA LEI 4.320/64**

DEMONSTRATIVO DA DESPESA (EMPENHADA)

POSIÇÃO ATÉ O MÊS DEZEMBRO DE 2013

**CONSOLIDADO POR ÓRGÃO**

CONTA	DESCRIÇÃO	ELEMENTO DA DESPESA	MODALIDADE APLICAÇÃO	GRUPO DE DESPESA	CATEGORIA ECONÔMICA
44909200	Despesas de Exercícios Anteriores	1.330.009,50			
<b>TOTAL DA DESPESA</b>					<b>2.314.476.663,60</b>



## ANEXO 2A DA LEI 4.320/64

## DEMONSTRATIVO DA DESPESA (EMPENHADA)

POSIÇÃO ATÉ O MÊS DEZEMBRO DE 2013

## CONSOLIDADO POR ÓRGÃO

CONTA	DESCRIÇÃO	ELEMENTO DA DESPESA	MODALIDADE APLICAÇÃO	GRUPO DE DESPESA	CATEGORIA ECONÔMICA
<b>32020802 - Polícia Civil da Bahia</b>					
<b>3</b>	<b>DESPESAS CORRENTES</b>				<b>690.060.834,33</b>
<b>31</b>	<b>PESSOAL E ENCARGOS SOCIAIS</b>			<b>568.182.058,94</b>	
<b>3190</b>	<b>Aplicações Diretas</b>		<b>466.907.049,52</b>		
31900400	Contratação por Tempo Determinado	605.181,30			
31900500	Outros Benefícios Previdenciários do Servidor ou do Militar	49.814,09			
31901100	Vencimentos e Vantagens Fixas - Pessoal Civil	427.522.720,02			
31901300	Obrigações Patronais	1.237.323,84			
31901600	Outras Despesas Variáveis - Pessoal Civil	37.276.714,76			
31909200	Despesas de Exercícios Anteriores	5.679,92			
31909600	Ressarcimento de Despesas de Pessoal Requisitado	209.615,59			
<b>3191</b>	<b>Aplicação Direta Decorrente de Operação entre Órgãos,</b>		<b>101.275.009,42</b>		
31911300	Obrigações Patronais	101.275.009,42			
<b>33</b>	<b>OUTRAS DESPESAS CORRENTES</b>			<b>121.878.775,39</b>	
<b>3390</b>	<b>Aplicações Diretas</b>		<b>104.064.807,35</b>		

Valores em Real

## ANEXO 2A DA LEI 4.320/64

## DEMONSTRATIVO DA DESPESA (EMPENHADA)

POSIÇÃO ATÉ O MÊS DEZEMBRO DE 2013

## CONSOLIDADO POR ÓRGÃO

CONTA	DESCRIÇÃO	ELEMENTO DA DESPESA	MODALIDADE APLICAÇÃO	GRUPO DE DESPESA	CATEGORIA ECONÔMICA
33900800	Outros Benefícios Assistenciais	183.156,30			
33901400	Diárias Civil	2.020.453,40			
33903000	Material de Consumo	1.496.459,75			
33903300	Passagens e Despesas com Locomoção	46.292,68			
33903600	Outros Serviços de Terceiros - Pessoa Física	1.311.541,82			
33903700	Locação de Mão-de-Obra	2.079.418,10			
33903900	Outros Serviços de Terceiros - Pessoa Jurídica	67.211.920,90			
33904600	Auxílio-Alimentação	11.537.960,71			
33904700	Obrigações Tributárias e Contributivas	8.876,93			
33904800	Outros Auxílios Financeiros a Pessoas Físicas	13.971,60			
33904900	Auxílio-Transporte	3.583.298,81			
33905900	Pensões Especiais	1.979.559,47			
33909200	Despesas de Exercícios Anteriores	12.591.896,88			
<b>3391</b>	<b>Aplicação Direta Decorrente de Operação entre Órgãos,</b>			<b>17.813.968,04</b>	

## ANEXO 2A DA LEI 4.320/64

DEMONSTRATIVO DA DESPESA (EMPENHADA)  
POSIÇÃO ATÉ O MÊS DEZEMBRO DE 2013

## CONSOLIDADO POR ÓRGÃO

CONTA	DESCRIÇÃO	ELEMENTO DA DESPESA	MODALIDADE APLICAÇÃO	GRUPO DE DESPESA	CATEGORIA ECONÔMICA
33913900	Outros Serviços de Terceiros - Pessoa Jurídica	34.315,37			
33914100	Contribuições	17.762.276,18			
33919200	Despesas de Exercícios Anteriores	17.376,49			
<b>4</b>	<b>DESPESAS DE CAPITAL</b>				<b>2.922.798,23</b>
<b>44</b>	<b>INVESTIMENTOS</b>			<b>2.922.798,23</b>	
<b>4490</b>	<b>Aplicações Diretas</b>		<b>2.922.798,23</b>		
44905200	Equipamento e Material Permanente	2.922.798,23			
<b>TOTAL DA DESPESA</b>					<b>692.983.632,56</b>

Valores em Real

## ANEXO 2A DA LEI 4.320/64

DEMONSTRATIVO DA DESPESA (EMPENHADA)

POSIÇÃO ATÉ O MÊS DEZEMBRO DE 2013

## CONSOLIDADO POR ÓRGÃO

CONTA	DESCRIÇÃO	ELEMENTO DA DESPESA	MODALIDADE APLICAÇÃO	GRUPO DE DESPESA	CATEGORIA ECONÔMICA
<b>32121101</b>	<b>- Diretoria Geral</b>				
<b>3</b>	<b>DESPESAS CORRENTES</b>				<b>71.047.069,16</b>
<b>31</b>	<b>PESSOAL E ENCARGOS SOCIAIS</b>			<b>25.475.658,57</b>	
<b>3190</b>	<b>Aplicações Diretas</b>		<b>23.744.177,51</b>		
31900400	Contratação por Tempo Determinado	6.412.968,29			
31900500	Outros Benefícios Previdenciários do Servidor ou do Militar	1.044,96			
31900800	Outros Benefícios Assistenciais do Servidor ou do Militar	678,00			
31901100	Vencimentos e Vantagens Fixas - Pessoal Civil	15.461.071,55			
31901300	Obrigações Patronais	1.651.923,28			
31901600	Outras Despesas Variáveis - Pessoal Civil	139.625,68			
31909200	Despesas de Exercícios Anteriores	38.959,07			
31909600	Ressarcimento de Despesas de Pessoal Requisitado	37.906,68			
<b>3191</b>	<b>Aplicação Direta Decorrente de Operação entre Órgãos,</b>		<b>1.731.481,06</b>		
31911300	Obrigações Patronais	1.731.481,06			

## ANEXO 2A DA LEI 4.320/64

## DEMONSTRATIVO DA DESPESA (EMPENHADA)

POSIÇÃO ATÉ O MÊS DEZEMBRO DE 2013

## CONSOLIDADO POR ÓRGÃO

CONTA	DESCRIÇÃO	ELEMENTO DA DESPESA	MODALIDADE APLICAÇÃO	GRUPO DE DESPESA	CATEGORIA ECONÔMICA
<b>33</b>	<b>OUTRAS DESPESAS CORRENTES</b>			<b>45.571.410,59</b>	
<b>3320</b>	<b>Transferencia à União</b>		<b>4.375.194,75</b>		
33209300	Indenizações e Restituições	4.375.194,75			
<b>3350</b>	<b>Transferências a Instituições Privadas sem Fins</b>		<b>5.648.860,33</b>		
33504100	Contribuições	5.648.860,33			
<b>3390</b>	<b>Aplicações Diretas</b>		<b>34.285.404,41</b>		
33900500	Outros Benefícios Previdenciários	522,48			
33900800	Outros Benefícios Assistenciais	18.139,32			
33901400	Diárias Civil	621.262,68			
33903000	Material de Consumo	660.652,71			
33903300	Passagens e Despesas com Locomoção	500.183,24			
33903500	Serviços de Consultoria	2.800,00			
33903600	Outros Serviços de Terceiros - Pessoa Física	711.671,89			
33903700	Locação de Mão-de-Obra	2.878.830,10			

Valores em Real

## ANEXO 2A DA LEI 4.320/64

## DEMONSTRATIVO DA DESPESA (EMPENHADA)

POSIÇÃO ATÉ O MÊS DEZEMBRO DE 2013

## CONSOLIDADO POR ÓRGÃO

CONTA	DESCRIÇÃO	ELEMENTO DA DESPESA	MODALIDADE APLICAÇÃO	GRUPO DE DESPESA	CATEGORIA ECONÔMICA
33903900	Outros Serviços de Terceiros - Pessoa Jurídica	24.671.802,34			
33904600	Auxílio-Alimentação	1.161.489,68			
33904700	Obrigações Tributárias e Contributivas	26.681,68			
33904900	Auxílio-Transporte	1.227.306,11			
33909200	Despesas de Exercícios Anteriores	1.798.772,97			
33909300	Indenizações e Restituições	5.289,21			
<b>3391</b>	<b>Aplicação Direta Decorrente de Operação entre Órgãos,</b>		<b>1.261.951,10</b>		
33913900	Outros Serviços de Terceiros - Pessoa Jurídica	569.468,59			
33914100	Contribuições	692.482,51			
<b>4</b>	<b>DESPESAS DE CAPITAL</b>				<b>213.062.102,83</b>
<b>44</b>	<b>INVESTIMENTOS</b>			<b>213.062.102,83</b>	
<b>4450</b>	<b>Transferências a Instituições Privadas sem Fins</b>		<b>1.501.582,04</b>		
44504200	Auxílios	1.501.582,04			
<b>4490</b>	<b>Aplicações Diretas</b>		<b>211.560.520,79</b>		



## ANEXO 2A DA LEI 4.320/64

DEMONSTRATIVO DA DESPESA (EMPENHADA)  
POSIÇÃO ATÉ O MÊS DEZEMBRO DE 2013

## CONSOLIDADO POR ÓRGÃO

CONTA	DESCRIÇÃO	ELEMENTO DA DESPESA	MODALIDADE APLICAÇÃO	GRUPO DE DESPESA	CATEGORIA ECONÔMICA
44903900	Outros Serviços de Terceiros - Pessoa Jurídica	87.669.889,54			
44905100	Obras e Instalações	115.731.869,35			
44905200	Equipamento e Material Permanente	2.083.848,40			
44909200	Despesas de Exercícios Anteriores	15.354,50			
44909300	Indenizações e Restituições	6.059.559,00			
<b>TOTAL DA DESPESA</b>					<b>284.109.171,99</b>

Valores em Real

## ANEXO 2A DA LEI 4.320/64

## DEMONSTRATIVO DA DESPESA (EMPENHADA)

POSIÇÃO ATÉ O MÊS DEZEMBRO DE 2013

## CONSOLIDADO POR ÓRGÃO

CONTA	DESCRIÇÃO	ELEMENTO DA DESPESA	MODALIDADE APLICAÇÃO	GRUPO DE DESPESA	CATEGORIA ECONÔMICA
<b>32121301</b>	<b>- Superintendência dos Desportos do Estado da Bahia</b>				
<b>3</b>	<b>DESPESAS CORRENTES</b>				<b>24.886.091,48</b>
<b>31</b>	<b>PESSOAL E ENCARGOS SOCIAIS</b>			<b>6.947.630,33</b>	
<b>3190</b>	<b>Aplicações Diretas</b>		<b>6.507.384,53</b>		
31900400	Contratação por Tempo Determinado	1.562.102,95			
31900500	Outros Benefícios Previdenciários do Servidor ou do Militar	2.438,24			
31901100	Vencimentos e Vantagens Fixas - Pessoal Civil	4.391.761,55			
31901300	Obrigações Patronais	522.397,57			
31901600	Outras Despesas Variáveis - Pessoal Civil	28.684,22			
<b>3191</b>	<b>Aplicação Direta Decorrente de Operação entre Órgãos,</b>		<b>440.245,80</b>		
31911300	Obrigações Patronais	440.245,80			
<b>33</b>	<b>OUTRAS DESPESAS CORRENTES</b>			<b>17.938.461,15</b>	
<b>3340</b>	<b>Transferência a Municípios</b>		<b>362.097,45</b>		
33404100	Contribuições	362.097,45			
<b>3350</b>	<b>Transferências a Instituições Privadas sem Fins</b>		<b>7.443.316,44</b>		

## ANEXO 2A DA LEI 4.320/64

DEMONSTRATIVO DA DESPESA (EMPENHADA)  
POSIÇÃO ATÉ O MÊS DEZEMBRO DE 2013

## CONSOLIDADO POR ÓRGÃO

CONTA	DESCRIÇÃO	ELEMENTO DA DESPESA	MODALIDADE APLICAÇÃO	GRUPO DE DESPESA	CATEGORIA ECONÔMICA
33504100	Contribuições	4.939.500,18			
33504300	Subvenções Sociais	2.503.816,26			
<b>3390</b>	<b>Aplicações Diretas</b>			<b>9.856.820,51</b>	
33900500	Outros Benefícios Previdenciários	1.219,12			
33900800	Outros Benefícios Assistenciais	678,00			
33901400	Diárias Civil	181.388,40			
33903000	Material de Consumo	228.502,02			
33903200	Material, Bem ou Serviço para Distribuição Gratuita	660.444,00			
33903300	Passagens e Despesas com Locomoção	212.198,53			
33903500	Serviços de Consultoria	1.620.748,86			
33903600	Outros Serviços de Terceiros - Pessoa Física	187.494,88			
33903700	Locação de Mão-de-Obra	2.943.688,18			
33903900	Outros Serviços de Terceiros - Pessoa Jurídica	2.387.195,76			
33904600	Auxílio-Alimentação	323.577,00			

Valores em Real

## ANEXO 2A DA LEI 4.320/64

## DEMONSTRATIVO DA DESPESA (EMPENHADA)

POSIÇÃO ATÉ O MÊS DEZEMBRO DE 2013

## CONSOLIDADO POR ÓRGÃO

CONTA	DESCRIÇÃO	ELEMENTO DA DESPESA	MODALIDADE APLICAÇÃO	GRUPO DE DESPESA	CATEGORIA ECONÔMICA
33904700	Obrigações Tributárias e Contributivas	24.780,01			
33904800	Outros Auxílios Financeiros a Pessoas Físicas	761.080,00			
33904900	Auxílio-Transporte	288.816,26			
33909200	Despesas de Exercícios Anteriores	35.009,49			
<b>3391</b>	<b>Aplicação Direta Decorrente de Operação entre Órgãos,</b>		<b>276.226,75</b>		
33913900	Outros Serviços de Terceiros - Pessoa Jurídica	72.548,09			
33914100	Contribuições	203.678,66			
<b>4</b>	<b>DESPESAS DE CAPITAL</b>				<b>3.924.919,25</b>
<b>44</b>	<b>INVESTIMENTOS</b>			<b>3.924.919,25</b>	
<b>4440</b>	<b>Transferência a Municípios</b>		<b>3.063.146,81</b>		
44404200	Auxílios	3.063.146,81			
<b>4490</b>	<b>Aplicações Diretas</b>		<b>861.772,44</b>		
44905100	Obras e Instalações	289.100,64			
44905200	Equipamento e Material Permanente	572.671,80			

**ANEXO 2A DA LEI 4.320/64**

DEMONSTRATIVO DA DESPESA (EMPENHADA)

POSIÇÃO ATÉ O MÊS DEZEMBRO DE 2013

**CONSOLIDADO POR ÓRGÃO**

CONTA	DESCRIÇÃO	ELEMENTO DA DESPESA	MODALIDADE APLICAÇÃO	GRUPO DE DESPESA	CATEGORIA ECONÔMICA
<b>TOTAL DA DESPESA</b>					<b>28.811.010,73</b>

Valores em Real

## ANEXO 2A DA LEI 4.320/64

## DEMONSTRATIVO DA DESPESA (EMPENHADA)

POSIÇÃO ATÉ O MÊS DEZEMBRO DE 2013

## CONSOLIDADO POR ÓRGÃO

CONTA	DESCRIÇÃO	ELEMENTO DA DESPESA	MODALIDADE APLICAÇÃO	GRUPO DE DESPESA	CATEGORIA ECONÔMICA
<b>32121302 - Instituto de Artesanato Visconde de Mauá</b>					
<b>3</b>	<b>DESPESAS CORRENTES</b>				<b>8.359.963,25</b>
<b>31</b>	<b>PESSOAL E ENCARGOS SOCIAIS</b>			<b>4.310.256,84</b>	
<b>3190</b>	<b>Aplicações Diretas</b>		<b>3.908.322,04</b>		
31900400	Contratação por Tempo Determinado	607.138,74			
31901100	Vencimentos e Vantagens Fixas - Pessoal Civil	3.026.051,34			
31901300	Obrigações Patronais	260.315,69			
31901600	Outras Despesas Variáveis - Pessoal Civil	14.816,27			
<b>3191</b>	<b>Aplicação Direta Decorrente de Operação entre Órgãos,</b>		<b>401.934,80</b>		
31911300	Obrigações Patronais	401.934,80			
<b>33</b>	<b>OUTRAS DESPESAS CORRENTES</b>			<b>4.049.706,41</b>	
<b>3350</b>	<b>Transferências a Instituições Privadas sem Fins</b>		<b>360.136,32</b>		
33504100	Contribuições	360.136,32			
<b>3390</b>	<b>Aplicações Diretas</b>		<b>3.516.616,16</b>		
33900800	Outros Benefícios Assistenciais	3.900,33			



## ANEXO 2A DA LEI 4.320/64

DEMONSTRATIVO DA DESPESA (EMPENHADA)  
POSIÇÃO ATÉ O MÊS DEZEMBRO DE 2013

## CONSOLIDADO POR ÓRGÃO

CONTA	DESCRIÇÃO	ELEMENTO DA DESPESA	MODALIDADE APLICAÇÃO	GRUPO DE DESPESA	CATEGORIA ECONÔMICA
33901400	Diárias Civil	156.031,00			
33903000	Material de Consumo	119.495,21			
33903300	Passagens e Despesas com Locomoção	101.320,13			
33903600	Outros Serviços de Terceiros - Pessoa Física	610.443,42			
33903700	Locação de Mão-de-Obra	527.483,04			
33903900	Outros Serviços de Terceiros - Pessoa Jurídica	1.394.542,14			
33904600	Auxílio-Alimentação	264.602,03			
33904700	Obrigações Tributárias e Contributivas	129.697,58			
33904900	Auxílio-Transporte	206.381,98			
33909200	Despesas de Exercícios Anteriores	2.719,30			
<b>3391</b>	<b>Aplicação Direta Decorrente de Operação entre Órgãos,</b>			<b>172.953,93</b>	
33913900	Outros Serviços de Terceiros - Pessoa Jurídica	836,01			
33914100	Contribuições	172.117,92			
<b>4</b>	<b>DESPESAS DE CAPITAL</b>				<b>697.966,72</b>

Valores em Real

## ANEXO 2A DA LEI 4.320/64

## DEMONSTRATIVO DA DESPESA (EMPENHADA)

POSIÇÃO ATÉ O MÊS DEZEMBRO DE 2013

## CONSOLIDADO POR ÓRGÃO

CONTA	DESCRIÇÃO	ELEMENTO DA DESPESA	MODALIDADE APLICAÇÃO	GRUPO DE DESPESA	CATEGORIA ECONÔMICA
<b>44</b>	<b>INVESTIMENTOS</b>			<b>234.100,32</b>	
<b>4450</b>	<b>Transferências a Instituições Privadas sem Fins</b>		<b>55.797,50</b>		
44504200	Auxílios	55.797,50			
<b>4490</b>	<b>Aplicações Diretas</b>		<b>178.302,82</b>		
44905200	Equipamento e Material Permanente	178.302,82			
<b>45</b>	<b>INVERSÕES FINANCEIRAS</b>			<b>463.866,40</b>	
<b>4590</b>	<b>Aplicações Diretas</b>		<b>463.866,40</b>		
45906200	Aquisição de Produtos para Revenda	463.866,40			
<b>TOTAL DA DESPESA</b>					<b>9.057.929,97</b>

## ANEXO 2A DA LEI 4.320/64

## DEMONSTRATIVO DA DESPESA (EMPENHADA)

POSIÇÃO ATÉ O MÊS DEZEMBRO DE 2013

## CONSOLIDADO POR ÓRGÃO

CONTA	DESCRIÇÃO	ELEMENTO DA DESPESA	MODALIDADE APLICAÇÃO	GRUPO DE DESPESA	CATEGORIA ECONÔMICA
<b>32222101 - Diretoria Geral</b>					
<b>3</b>	<b>DESPESAS CORRENTES</b>				<b>65.141.560,90</b>
<b>31</b>	<b>PESSOAL E ENCARGOS SOCIAIS</b>			<b>14.340.475,10</b>	
<b>3190</b>	<b>Aplicações Diretas</b>		<b>13.659.834,07</b>		
31900400	Contratação por Tempo Determinado	2.890.085,34			
31900500	Outros Benefícios Previdenciários do Servidor ou do Militar	1.044,96			
31900800	Outros Benefícios Assistenciais do Servidor ou do Militar	2.000,00			
31901100	Vencimentos e Vantagens Fixas - Pessoal Civil	8.211.342,94			
31901300	Obrigações Patronais	1.092.530,75			
31901600	Outras Despesas Variáveis - Pessoal Civil	190.850,43			
31909200	Despesas de Exercícios Anteriores	72.869,40			
31909600	Ressarcimento de Despesas de Pessoal Requisitado	1.199.110,25			
<b>3191</b>	<b>Aplicação Direta Decorrente de Operação entre Órgãos,</b>		<b>680.641,03</b>		
31911300	Obrigações Patronais	680.641,03			

Valores em Real

## ANEXO 2A DA LEI 4.320/64

## DEMONSTRATIVO DA DESPESA (EMPENHADA)

POSIÇÃO ATÉ O MÊS DEZEMBRO DE 2013

## CONSOLIDADO POR ÓRGÃO

CONTA	DESCRIÇÃO	ELEMENTO DA DESPESA	MODALIDADE APLICAÇÃO	GRUPO DE DESPESA	CATEGORIA ECONÔMICA
<b>33</b>	<b>OUTRAS DESPESAS CORRENTES</b>			<b>50.801.085,80</b>	
<b>3320</b>	<b>Transferencia à União</b>		<b>176.717,34</b>		
33209300	Indenizações e Restituições	176.717,34			
<b>3350</b>	<b>Transferências a Instituições Privadas sem Fins</b>		<b>1.681.689,00</b>		
33504100	Contribuições	1.681.689,00			
<b>3390</b>	<b>Aplicações Diretas</b>		<b>48.640.226,80</b>		
33900500	Outros Benefícios Previdenciários	522,48			
33900800	Outros Benefícios Assistenciais	678,05			
33901400	Diárias Civil	376.156,77			
33903000	Material de Consumo	396.037,86			
33903300	Passagens e Despesas com Locomoção	691.585,34			
33903500	Serviços de Consultoria	96.000,00			
33903600	Outros Serviços de Terceiros - Pessoa Física	2.705.302,23			
33903700	Locação de Mão-de-Obra	8.120.657,63			

## ANEXO 2A DA LEI 4.320/64

## DEMONSTRATIVO DA DESPESA (EMPENHADA)

POSIÇÃO ATÉ O MÊS DEZEMBRO DE 2013

## CONSOLIDADO POR ÓRGÃO

CONTA	DESCRIÇÃO	ELEMENTO DA DESPESA	MODALIDADE APLICAÇÃO	GRUPO DE DESPESA	CATEGORIA ECONÔMICA
33903900	Outros Serviços de Terceiros - Pessoa Jurídica	34.394.685,55			
33904600	Auxílio-Alimentação	647.072,32			
33904700	Obrigações Tributárias e Contributivas	354.458,63			
33904900	Auxílio-Transporte	352.328,23			
33909200	Despesas de Exercícios Anteriores	504.741,71			
<b>3391</b>	<b>Aplicação Direta Decorrente de Operação entre Órgãos,</b>			<b>302.452,66</b>	
33913900	Outros Serviços de Terceiros - Pessoa Jurídica	4.086,31			
33914100	Contribuições	298.261,07			
33919200	Despesas de Exercícios Anteriores	105,28			
<b>4</b>	<b>DESPESAS DE CAPITAL</b>				<b>1.461.008,78</b>
<b>44</b>	<b>INVESTIMENTOS</b>			<b>1.461.008,78</b>	
<b>4450</b>	<b>Transferências a Instituições Privadas sem Fins</b>			<b>520.000,00</b>	
44504200	Auxílios	520.000,00			
<b>4490</b>	<b>Aplicações Diretas</b>			<b>941.008,78</b>	

Valores em Real

**ANEXO 2A DA LEI 4.320/64**

## DEMONSTRATIVO DA DESPESA (EMPENHADA)

POSIÇÃO ATÉ O MÊS DEZEMBRO DE 2013

**CONSOLIDADO POR ÓRGÃO**

CONTA	DESCRIÇÃO	ELEMENTO DA DESPESA	MODALIDADE APLICAÇÃO	GRUPO DE DESPESA	CATEGORIA ECONÔMICA
44905200	Equipamento e Material Permanente	440.310,80			
44909200	Despesas de Exercícios Anteriores	500.697,98			
<b>TOTAL DA DESPESA</b>					<b>66.602.569,68</b>



## ANEXO 2A DA LEI 4.320/64

Valores em Real

## DEMONSTRATIVO DA DESPESA (EMPENHADA)

POSIÇÃO ATÉ O MÊS DEZEMBRO DE 2013

## CONSOLIDADO POR ÓRGÃO

CONTA	DESCRIÇÃO	ELEMENTO DA DESPESA	MODALIDADE APLICAÇÃO	GRUPO DE DESPESA	CATEGORIA ECONÔMICA
<b>3222201 - Fundação Cultural do Estado da Bahia</b>					
<b>3</b>	<b>DESPESAS CORRENTES</b>				<b>56.775.901,25</b>
<b>31</b>	<b>PESSOAL E ENCARGOS SOCIAIS</b>			<b>24.319.699,83</b>	
<b>3190</b>	<b>Aplicações Diretas</b>		<b>21.404.862,72</b>		
31900400	Contratação por Tempo Determinado	2.624.027,20			
31900500	Outros Benefícios Previdenciários do Servidor ou do Militar	10.231,90			
31901100	Vencimentos e Vantagens Fixas - Pessoal Civil	16.672.227,63			
31901300	Obrigações Patronais	946.326,26			
31901600	Outras Despesas Variáveis - Pessoal Civil	514.249,96			
31909200	Despesas de Exercícios Anteriores	43.777,57			
31909600	Ressarcimento de Despesas de Pessoal Requisitado	594.022,20			
<b>3191</b>	<b>Aplicação Direta Decorrente de Operação entre Órgãos,</b>		<b>2.914.837,11</b>		
31911300	Obrigações Patronais	2.914.837,11			
<b>33</b>	<b>OUTRAS DESPESAS CORRENTES</b>			<b>32.456.201,42</b>	
<b>3350</b>	<b>Transferências a Instituições Privadas sem Fins</b>		<b>5.775.000,00</b>		

Valores em Real

## ANEXO 2A DA LEI 4.320/64

## DEMONSTRATIVO DA DESPESA (EMPENHADA)

POSIÇÃO ATÉ O MÊS DEZEMBRO DE 2013

## CONSOLIDADO POR ÓRGÃO

CONTA	DESCRIÇÃO	ELEMENTO DA DESPESA	MODALIDADE APLICAÇÃO	GRUPO DE DESPESA	CATEGORIA ECONÔMICA
33504100	Contribuições	5.775.000,00			
<b>3360</b>	<b>Transferências a Instituições Privadas com Fins</b>		<b>377.076,86</b>		
33604500	Subvenções Econômicas	377.076,86			
<b>3390</b>	<b>Aplicações Diretas</b>		<b>25.593.134,69</b>		
33900500	Outros Benefícios Previdenciários	5.137,72			
33900800	Outros Benefícios Assistenciais	1.300,06			
33901400	Diárias Civil	162.146,80			
33903000	Material de Consumo	249.382,23			
33903100	Premiações Culturais, Artísticas, Científicas, Desportivas e Outras	1.264.709,75			
33903300	Passagens e Despesas com Locomoção	290.473,91			
33903600	Outros Serviços de Terceiros - Pessoa Física	2.770.331,74			
33903700	Locação de Mão-de-Obra	8.490.754,61			
33903900	Outros Serviços de Terceiros - Pessoa Jurídica	9.950.647,86			
33904600	Auxílio-Alimentação	689.747,65			

## ANEXO 2A DA LEI 4.320/64

## DEMONSTRATIVO DA DESPESA (EMPENHADA)

POSIÇÃO ATÉ O MÊS DEZEMBRO DE 2013

## CONSOLIDADO POR ÓRGÃO

CONTA	DESCRIÇÃO	ELEMENTO DA DESPESA	MODALIDADE APLICAÇÃO	GRUPO DE DESPESA	CATEGORIA ECONÔMICA
33904700	Obrigações Tributárias e Contributivas	694.960,30			
33904800	Outros Auxílios Financeiros a Pessoas Físicas	170.937,82			
33904900	Auxílio-Transporte	785.174,02			
33909200	Despesas de Exercícios Anteriores	67.430,22			
<b>3391</b>	<b>Aplicação Direta Decorrente de Operação entre Órgãos,</b>		<b>710.989,87</b>		
33913900	Outros Serviços de Terceiros - Pessoa Jurídica	3.018,81			
33914100	Contribuições	707.971,06			
<b>4</b>	<b>DESPESAS DE CAPITAL</b>				<b>344.206,34</b>
<b>44</b>	<b>INVESTIMENTOS</b>			<b>344.206,34</b>	
<b>4490</b>	<b>Aplicações Diretas</b>		<b>344.206,34</b>		
44905200	Equipamento e Material Permanente	344.206,34			
<b>TOTAL DA DESPESA</b>					<b>57.120.107,59</b>

Valores em Real

## ANEXO 2A DA LEI 4.320/64

## DEMONSTRATIVO DA DESPESA (EMPENHADA)

POSIÇÃO ATÉ O MÊS DEZEMBRO DE 2013

## CONSOLIDADO POR ÓRGÃO

CONTA	DESCRIÇÃO	ELEMENTO DA DESPESA	MODALIDADE APLICAÇÃO	GRUPO DE DESPESA	CATEGORIA ECONÔMICA
<b>32222202 - Fundação Pedro Calmon - Centro de Memória e Arquivo Público da Bahia</b>					
<b>3</b>	<b>DESPESAS CORRENTES</b>				<b>20.649.619,78</b>
<b>31</b>	<b>PESSOAL E ENCARGOS SOCIAIS</b>			<b>10.249.853,97</b>	
<b>3190</b>	<b>Aplicações Diretas</b>		<b>9.687.129,61</b>		
31900400	Contratação por Tempo Determinado	2.261.401,61			
31900500	Outros Benefícios Previdenciários do Servidor ou do Militar	1.349,74			
31900800	Outros Benefícios Assistenciais do Servidor ou do Militar	1.244,12			
31901100	Vencimentos e Vantagens Fixas - Pessoal Civil	6.188.356,49			
31901300	Obrigações Patronais	788.106,19			
31901600	Outras Despesas Variáveis - Pessoal Civil	125.759,89			
31909200	Despesas de Exercícios Anteriores	99.334,96			
31909600	Ressarcimento de Despesas de Pessoal Requisitado	221.576,61			
<b>3191</b>	<b>Aplicação Direta Decorrente de Operação entre Órgãos,</b>		<b>562.724,36</b>		
31911300	Obrigações Patronais	562.724,36			

## ANEXO 2A DA LEI 4.320/64

## DEMONSTRATIVO DA DESPESA (EMPENHADA)

POSIÇÃO ATÉ O MÊS DEZEMBRO DE 2013

## CONSOLIDADO POR ÓRGÃO

CONTA	DESCRIÇÃO	ELEMENTO DA DESPESA	MODALIDADE APLICAÇÃO	GRUPO DE DESPESA	CATEGORIA ECONÔMICA
<b>33</b>	<b>OUTRAS DESPESAS CORRENTES</b>			<b>10.399.765,81</b>	
<b>3390</b>	<b>Aplicações Diretas</b>		<b>10.053.686,99</b>		
33900500	Outros Benefícios Previdenciários	914,34			
33900800	Outros Benefícios Assistenciais	1.200,00			
33901400	Diárias Civil	72.482,50			
33903000	Material de Consumo	265.512,46			
33903100	Premiações Culturais, Artísticas, Científicas, Desportivas e Outras	56.000,00			
33903200	Material, Bem ou Serviço para Distribuição Gratuita	480.410,00			
33903300	Passagens e Despesas com Locomoção	124.440,39			
33903600	Outros Serviços de Terceiros - Pessoa Física	943.682,16			
33903700	Locação de Mão-de-Obra	3.455.852,55			
33903900	Outros Serviços de Terceiros - Pessoa Jurídica	3.237.016,52			
33904600	Auxílio-Alimentação	644.627,08			
33904700	Obrigações Tributárias e Contributivas	152.492,97			

Valores em Real

## ANEXO 2A DA LEI 4.320/64

## DEMONSTRATIVO DA DESPESA (EMPENHADA)

POSIÇÃO ATÉ O MÊS DEZEMBRO DE 2013

## CONSOLIDADO POR ÓRGÃO

CONTA	DESCRIÇÃO	ELEMENTO DA DESPESA	MODALIDADE APLICAÇÃO	GRUPO DE DESPESA	CATEGORIA ECONÔMICA
33904900	Auxílio-Transporte	431.439,02			
33909200	Despesas de Exercícios Anteriores	187.204,74			
33909300	Indenizações e Restituições	412,26			
<b>3391</b>	<b>Aplicação Direta Decorrente de Operação entre Órgãos,</b>		<b>346.078,82</b>		
33913900	Outros Serviços de Terceiros - Pessoa Jurídica	3.181,67			
33914100	Contribuições	342.897,15			
<b>4</b>	<b>DESPESAS DE CAPITAL</b>				<b>743.212,59</b>
<b>44</b>	<b>INVESTIMENTOS</b>			<b>743.212,59</b>	
<b>4490</b>	<b>Aplicações Diretas</b>		<b>743.212,59</b>		
44905200	Equipamento e Material Permanente	713.932,79			
44909200	Despesas de Exercícios Anteriores	29.279,80			
<b>TOTAL DA DESPESA</b>					<b>21.392.832,37</b>



## ANEXO 2A DA LEI 4.320/64

## DEMONSTRATIVO DA DESPESA (EMPENHADA)

POSIÇÃO ATÉ O MÊS DEZEMBRO DE 2013

## CONSOLIDADO POR ÓRGÃO

CONTA	DESCRIÇÃO	ELEMENTO DA DESPESA	MODALIDADE APLICAÇÃO	GRUPO DE DESPESA	CATEGORIA ECONÔMICA
<b>3222301 - Instituto do Patrimônio Artístico e Cultural da Bahia</b>					
<b>3</b>	<b>DESPESAS CORRENTES</b>				<b>46.597.259,50</b>
<b>31</b>	<b>PESSOAL E ENCARGOS SOCIAIS</b>			<b>16.610.544,72</b>	
<b>3190</b>	<b>Aplicações Diretas</b>		<b>15.024.142,22</b>		
31900400	Contratação por Tempo Determinado	2.810.436,02			
31900500	Outros Benefícios Previdenciários do Servidor ou do Militar	3.134,88			
31901100	Vencimentos e Vantagens Fixas - Pessoal Civil	10.603.320,87			
31901300	Obrigações Patronais	1.195.306,05			
31901600	Outras Despesas Variáveis - Pessoal Civil	86.323,20			
31909200	Despesas de Exercícios Anteriores	22.394,64			
31909600	Ressarcimento de Despesas de Pessoal Requisitado	303.226,56			
<b>3191</b>	<b>Aplicação Direta Decorrente de Operação entre Órgãos,</b>		<b>1.586.402,50</b>		
31911300	Obrigações Patronais	1.549.386,62			
31919200	Despesas de Exercícios Anteriores	37.015,88			

Valores em Real

## ANEXO 2A DA LEI 4.320/64

## DEMONSTRATIVO DA DESPESA (EMPENHADA)

POSIÇÃO ATÉ O MÊS DEZEMBRO DE 2013

## CONSOLIDADO POR ÓRGÃO

CONTA	DESCRIÇÃO	ELEMENTO DA DESPESA	MODALIDADE APLICAÇÃO	GRUPO DE DESPESA	CATEGORIA ECONÔMICA
<b>33</b>	<b>OUTRAS DESPESAS CORRENTES</b>			<b>29.986.714,78</b>	
<b>3350</b>	<b>Transferências a Instituições Privadas sem Fins</b>		<b>409.470,00</b>		
33504300	Subvenções Sociais	409.470,00			
<b>3390</b>	<b>Aplicações Diretas</b>		<b>28.980.922,01</b>		
33900500	Outros Benefícios Previdenciários	1.741,60			
33900800	Outros Benefícios Assistenciais	7.368,30			
33901400	Diárias Civil	364.179,10			
33903000	Material de Consumo	611.044,19			
33903300	Passagens e Despesas com Locomoção	131.571,82			
33903500	Serviços de Consultoria	622.464,35			
33903600	Outros Serviços de Terceiros - Pessoa Física	1.016.906,82			
33903700	Locação de Mão-de-Obra	11.522.833,27			
33903900	Outros Serviços de Terceiros - Pessoa Jurídica	11.948.592,54			
33904600	Auxílio-Alimentação	976.754,11			

## ANEXO 2A DA LEI 4.320/64

## DEMONSTRATIVO DA DESPESA (EMPENHADA)

POSIÇÃO ATÉ O MÊS DEZEMBRO DE 2013

## CONSOLIDADO POR ÓRGÃO

CONTA	DESCRIÇÃO	ELEMENTO DA DESPESA	MODALIDADE APLICAÇÃO	GRUPO DE DESPESA	CATEGORIA ECONÔMICA
33904700	Obrigações Tributárias e Contributivas	73.958,58			
33904900	Auxílio-Transporte	806.780,30			
33909200	Despesas de Exercícios Anteriores	847.980,03			
33909300	Indenizações e Restituições	48.747,00			
<b>3391</b>	<b>Aplicação Direta Decorrente de Operação entre Órgãos,</b>		<b>596.322,77</b>		
33913900	Outros Serviços de Terceiros - Pessoa Jurídica	170,26			
33914100	Contribuições	595.924,04			
33919200	Despesas de Exercícios Anteriores	228,47			
<b>4</b>	<b>DESPESAS DE CAPITAL</b>				<b>10.561.694,84</b>
<b>44</b>	<b>INVESTIMENTOS</b>			<b>10.561.694,84</b>	
<b>4420</b>	<b>Transferencia à União</b>		<b>4.185,55</b>		
44209300	Indenizações e Restituições	4.185,55			
<b>4490</b>	<b>Aplicações Diretas</b>		<b>10.557.509,29</b>		
44905100	Obras e Instalações	10.359.234,36			

Valores em Real

**ANEXO 2A DA LEI 4.320/64**

DEMONSTRATIVO DA DESPESA (EMPENHADA)

POSIÇÃO ATÉ O MÊS DEZEMBRO DE 2013

**CONSOLIDADO POR ÓRGÃO**

CONTA	DESCRIÇÃO	ELEMENTO DA DESPESA	MODALIDADE APLICAÇÃO	GRUPO DE DESPESA	CATEGORIA ECONÔMICA
44905200	Equipamento e Material Permanente				198.274,93
<b>TOTAL DA DESPESA</b>					<b>57.158.954,34</b>

## ANEXO 2A DA LEI 4.320/64

DEMONSTRATIVO DA DESPESA (EMPENHADA)  
POSIÇÃO ATÉ O MÊS DEZEMBRO DE 2013

## CONSOLIDADO POR ÓRGÃO

CONTA	DESCRIÇÃO	ELEMENTO DA DESPESA	MODALIDADE APLICAÇÃO	GRUPO DE DESPESA	CATEGORIA ECONÔMICA
<b>3222601</b>	<b>Fundo de Cultura da Bahia</b>				
<b>3</b>	<b>DESPESAS CORRENTES</b>				<b>31.155.157,49</b>
<b>33</b>	<b>OUTRAS DESPESAS CORRENTES</b>			<b>31.155.157,49</b>	
<b>3350</b>	<b>Transferências a Instituições Privadas sem Fins</b>		<b>9.188.844,77</b>		
33504100	Contribuições	9.188.844,77			
<b>3360</b>	<b>Transferências a Instituições Privadas com Fins</b>		<b>5.521.209,24</b>		
33604500	Subvenções Econômicas	5.521.209,24			
<b>3390</b>	<b>Aplicações Diretas</b>		<b>16.445.103,48</b>		
33901400	Diárias Civil	44.489,60			
33903000	Material de Consumo	1.615,00			
33903300	Passagens e Despesas com Locomoção	68.168,18			
33903600	Outros Serviços de Terceiros - Pessoa Física	652.177,96			
33903900	Outros Serviços de Terceiros - Pessoa Jurídica	1.029.601,62			
33904700	Obrigações Tributárias e Contributivas	79.616,00			

Valores em Real

## ANEXO 2A DA LEI 4.320/64

## DEMONSTRATIVO DA DESPESA (EMPENHADA)

POSIÇÃO ATÉ O MÊS DEZEMBRO DE 2013

## CONSOLIDADO POR ÓRGÃO

CONTA	DESCRIÇÃO	ELEMENTO DA DESPESA	MODALIDADE APLICAÇÃO	GRUPO DE DESPESA	CATEGORIA ECONÔMICA
33904800	Outros Auxílios Financeiros a Pessoas Físicas	14.533.973,14			
33909200	Despesas de Exercícios Anteriores	35.461,98			
<b>4</b>	<b>DESPESAS DE CAPITAL</b>				<b>40.711,00</b>
<b>44</b>	<b>INVESTIMENTOS</b>			<b>40.711,00</b>	
<b>4490</b>	<b>Aplicações Diretas</b>		<b>40.711,00</b>		
44905200	Equipamento e Material Permanente	40.711,00			
<b>TOTAL DA DESPESA</b>					<b>31.195.868,49</b>



## ANEXO 2A DA LEI 4.320/64

## DEMONSTRATIVO DA DESPESA (EMPENHADA)

POSIÇÃO ATÉ O MÊS DEZEMBRO DE 2013

## CONSOLIDADO POR ÓRGÃO

CONTA	DESCRIÇÃO	ELEMENTO DA DESPESA	MODALIDADE APLICAÇÃO	GRUPO DE DESPESA	CATEGORIA ECONÔMICA
<b>32424101</b>	<b>- Diretoria Geral</b>				
<b>3</b>	<b>DESPESAS CORRENTES</b>				<b>25.761.885,51</b>
<b>31</b>	<b>PESSOAL E ENCARGOS SOCIAIS</b>			<b>9.715.189,47</b>	
<b>3190</b>	<b>Aplicações Diretas</b>		<b>8.876.589,91</b>		
31900300	Pensões do RPPS e do Militar	5.050,64			
31900500	Outros Benefícios Previdenciários do Servidor ou do Militar	304,78			
31901100	Vencimentos e Vantagens Fixas - Pessoal Civil	7.716.999,92			
31901300	Obrigações Patronais	862.090,45			
31901600	Outras Despesas Variáveis - Pessoal Civil	155.390,29			
31909200	Despesas de Exercícios Anteriores	1.165,00			
31909600	Ressarcimento de Despesas de Pessoal Requisitado	135.588,83			
<b>3191</b>	<b>Aplicação Direta Decorrente de Operação entre Órgãos,</b>		<b>838.599,56</b>		
31911300	Obrigações Patronais	838.599,56			
<b>33</b>	<b>OUTRAS DESPESAS CORRENTES</b>			<b>16.046.696,04</b>	
<b>3390</b>	<b>Aplicações Diretas</b>		<b>15.735.822,55</b>		

Valores em Real

## ANEXO 2A DA LEI 4.320/64

## DEMONSTRATIVO DA DESPESA (EMPENHADA)

POSIÇÃO ATÉ O MÊS DEZEMBRO DE 2013

## CONSOLIDADO POR ÓRGÃO

CONTA	DESCRIÇÃO	ELEMENTO DA DESPESA	MODALIDADE APLICAÇÃO	GRUPO DE DESPESA	CATEGORIA ECONÔMICA
33900500	Outros Benefícios Previdenciários	177,05			
33900800	Outros Benefícios Assistenciais	3.512,00			
33901400	Diárias Civil	134.518,93			
33903000	Material de Consumo	350.899,15			
33903300	Passagens e Despesas com Locomoção	69.572,51			
33903500	Serviços de Consultoria	700.320,42			
33903600	Outros Serviços de Terceiros - Pessoa Física	192.850,67			
33903700	Locação de Mão-de-Obra	1.787.422,19			
33903900	Outros Serviços de Terceiros - Pessoa Jurídica	11.835.907,75			
33904600	Auxílio-Alimentação	342.722,00			
33904700	Obrigações Tributárias e Contributivas	2.540,00			
33904900	Auxílio-Transporte	238.766,21			
33909200	Despesas de Exercícios Anteriores	76.202,23			
33909300	Indenizações e Restituições	411,44			

## ANEXO 2A DA LEI 4.320/64

DEMONSTRATIVO DA DESPESA (EMPENHADA)  
POSIÇÃO ATÉ O MÊS DEZEMBRO DE 2013

## CONSOLIDADO POR ÓRGÃO

CONTA	DESCRIÇÃO	ELEMENTO DA DESPESA	MODALIDADE APLICAÇÃO	GRUPO DE DESPESA	CATEGORIA ECONÔMICA
<b>3391</b>	<b>Aplicação Direta Decorrente de Operação entre Órgãos,</b>			<b>310.873,49</b>	
33913900	Outros Serviços de Terceiros - Pessoa Jurídica	2.356,86			
33914100	Contribuições	308.516,63			
<b>4</b>	<b>DESPESAS DE CAPITAL</b>				<b>18.396.742,93</b>
<b>44</b>	<b>INVESTIMENTOS</b>			<b>18.396.742,93</b>	
<b>4490</b>	<b>Aplicações Diretas</b>		<b>18.396.742,93</b>		
44905100	Obras e Instalações	11.694.966,49			
44905200	Equipamento e Material Permanente	1.671.256,43			
44909200	Despesas de Exercícios Anteriores	678.223,52			
44909300	Indenizações e Restituições	4.352.296,49			
<b>TOTAL DA DESPESA</b>					<b>44.158.628,44</b>

Valores em Real

## ANEXO 2A DA LEI 4.320/64

DEMONSTRATIVO DA DESPESA (EMPENHADA)

POSIÇÃO ATÉ O MÊS DEZEMBRO DE 2013

## CONSOLIDADO POR ÓRGÃO

CONTA	DESCRIÇÃO	ELEMENTO DA DESPESA	MODALIDADE APLICAÇÃO	GRUPO DE DESPESA	CATEGORIA ECONÔMICA
<b>32424301</b>	<b>- Departamento de Infraestrutura de Transportes da Bahia</b>				
<b>3</b>	<b>DESPESAS CORRENTES</b>				<b>198.250.278,29</b>
<b>31</b>	<b>PESSOAL E ENCARGOS SOCIAIS</b>			<b>39.454.277,86</b>	
<b>3190</b>	<b>Aplicações Diretas</b>		<b>33.803.826,88</b>		
31900300	Pensões do RPPS e do Militar	9.230,48			
31900400	Contratação por Tempo Determinado	92.008,83			
31901100	Vencimentos e Vantagens Fixas - Pessoal Civil	31.735.155,22			
31901300	Obrigações Patronais	1.764.573,76			
31901600	Outras Despesas Variáveis - Pessoal Civil	116.910,39			
31909100	Sentenças Judiciais	20.262,29			
31909200	Despesas de Exercícios Anteriores	16.431,89			
31909600	Ressarcimento de Despesas de Pessoal Requisitado	49.254,02			
<b>3191</b>	<b>Aplicação Direta Decorrente de Operação entre Órgãos,</b>		<b>5.650.450,98</b>		
31911300	Obrigações Patronais	5.650.450,98			

## ANEXO 2A DA LEI 4.320/64

## DEMONSTRATIVO DA DESPESA (EMPENHADA)

POSIÇÃO ATÉ O MÊS DEZEMBRO DE 2013

## CONSOLIDADO POR ÓRGÃO

CONTA	DESCRIÇÃO	ELEMENTO DA DESPESA	MODALIDADE APLICAÇÃO	GRUPO DE DESPESA	CATEGORIA ECONÔMICA
<b>33</b>	<b>OUTRAS DESPESAS CORRENTES</b>			<b>158.796.000,43</b>	
<b>3390</b>	<b>Aplicações Diretas</b>		<b>156.860.481,60</b>		
33900800	Outros Benefícios Assistenciais	105.259,67			
33901400	Diárias Civil	1.354.456,60			
33903000	Material de Consumo	8.243.786,07			
33903300	Passagens e Despesas com Locomoção	591.755,01			
33903500	Serviços de Consultoria	10.391.233,44			
33903600	Outros Serviços de Terceiros - Pessoa Física	713.834,79			
33903700	Locação de Mão-de-Obra	13.630.512,47			
33903900	Outros Serviços de Terceiros - Pessoa Jurídica	104.363.044,47			
33904600	Auxílio-Alimentação	1.752.561,00			
33904700	Obrigações Tributárias e Contributivas	288.248,02			
33904900	Auxílio-Transporte	857.198,39			
33905900	Pensões Especiais	6.922,86			

Valores em Real

## ANEXO 2A DA LEI 4.320/64

## DEMONSTRATIVO DA DESPESA (EMPENHADA)

POSIÇÃO ATÉ O MÊS DEZEMBRO DE 2013

## CONSOLIDADO POR ÓRGÃO

CONTA	DESCRIÇÃO	ELEMENTO DA DESPESA	MODALIDADE APLICAÇÃO	GRUPO DE DESPESA	CATEGORIA ECONÔMICA
33909100	Sentenças Judiciais	4.215.176,02			
33909200	Despesas de Exercícios Anteriores	10.328.434,48			
33909300	Indenizações e Restituições	18.058,31			
<b>3391</b>	<b>Aplicação Direta Decorrente de Operação entre Órgãos,</b>		<b>1.935.518,83</b>		
33913900	Outros Serviços de Terceiros - Pessoa Jurídica	131.334,59			
33914100	Contribuições	1.802.009,17			
33919200	Despesas de Exercícios Anteriores	2.175,07			
<b>4</b>	<b>DESPESAS DE CAPITAL</b>				<b>375.644.235,85</b>
<b>44</b>	<b>INVESTIMENTOS</b>			<b>375.644.235,85</b>	
<b>4490</b>	<b>Aplicações Diretas</b>		<b>375.644.235,85</b>		
44905100	Obras e Instalações	289.656.200,44			
44905200	Equipamento e Material Permanente	2.358.654,07			
44906100	Aquisição de Imóveis	334.908,30			
44909100	Sentenças Judiciais	69.817.930,83			



## ANEXO 2A DA LEI 4.320/64

DEMONSTRATIVO DA DESPESA (EMPENHADA)  
POSIÇÃO ATÉ O MÊS DEZEMBRO DE 2013

## CONSOLIDADO POR ÓRGÃO

CONTA	DESCRIÇÃO	ELEMENTO DA DESPESA	MODALIDADE APLICAÇÃO	GRUPO DE DESPESA	CATEGORIA ECONÔMICA
44909200	Despesas de Exercícios Anteriores	13.476.542,21			
<b>TOTAL DA DESPESA</b>					<b>573.894.514,14</b>

Valores em Real

## ANEXO 2A DA LEI 4.320/64

## DEMONSTRATIVO DA DESPESA (EMPENHADA)

POSIÇÃO ATÉ O MÊS DEZEMBRO DE 2013

## CONSOLIDADO POR ÓRGÃO

CONTA	DESCRIÇÃO	ELEMENTO DA DESPESA	MODALIDADE APLICAÇÃO	GRUPO DE DESPESA	CATEGORIA ECONÔMICA
<b>32424302 - Agência Estadual de Regulação de Serviços Públicos de Energia, Transportes e Comunicações da Bahia</b>					
<b>3</b>	<b>DESPESAS CORRENTES</b>				<b>26.470.932,94</b>
<b>31</b>	<b>PESSOAL E ENCARGOS SOCIAIS</b>			<b>14.694.809,17</b>	
<b>3190</b>	<b>Aplicações Diretas</b>		<b>13.434.497,65</b>		
31900400	Contratação por Tempo Determinado	3.184.965,67			
31901100	Vencimentos e Vantagens Fixas - Pessoal Civil	9.048.305,09			
31901300	Obrigações Patronais	800.378,08			
31901600	Outras Despesas Variáveis - Pessoal Civil	119.969,40			
31909100	Sentenças Judiciais	218.274,88			
31909200	Despesas de Exercícios Anteriores	3.593,86			
31909600	Ressarcimento de Despesas de Pessoal Requisitado	59.010,67			
<b>3191</b>	<b>Aplicação Direta Decorrente de Operação entre Órgãos,</b>		<b>1.260.311,52</b>		
31911300	Obrigações Patronais	1.260.311,52			
<b>33</b>	<b>OUTRAS DESPESAS CORRENTES</b>			<b>11.776.123,77</b>	
<b>3390</b>	<b>Aplicações Diretas</b>		<b>11.516.725,41</b>		

## ANEXO 2A DA LEI 4.320/64

## DEMONSTRATIVO DA DESPESA (EMPENHADA)

POSIÇÃO ATÉ O MÊS DEZEMBRO DE 2013

## CONSOLIDADO POR ÓRGÃO

CONTA	DESCRIÇÃO	ELEMENTO DA DESPESA	MODALIDADE APLICAÇÃO	GRUPO DE DESPESA	CATEGORIA ECONÔMICA
33900800	Outros Benefícios Assistenciais	3.356,00			
33901400	Diárias Civil	796.760,51			
33903000	Material de Consumo	172.602,35			
33903300	Passagens e Despesas com Locomoção	106.032,77			
33903500	Serviços de Consultoria	1.557.345,88			
33903600	Outros Serviços de Terceiros - Pessoa Física	525.142,01			
33903700	Locação de Mão-de-Obra	152.293,61			
33903900	Outros Serviços de Terceiros - Pessoa Jurídica	6.850.961,95			
33904600	Auxílio-Alimentação	536.296,67			
33904700	Obrigações Tributárias e Contributivas	143.155,46			
33904900	Auxílio-Transporte	346.055,56			
33909200	Despesas de Exercícios Anteriores	114.654,01			
33909300	Indenizações e Restituições	212.068,63			
<b>3391</b>	<b>Aplicação Direta Decorrente de Operação entre Órgãos,</b>			<b>259.398,36</b>	

Valores em Real

## ANEXO 2A DA LEI 4.320/64

## DEMONSTRATIVO DA DESPESA (EMPENHADA)

POSIÇÃO ATÉ O MÊS DEZEMBRO DE 2013

## CONSOLIDADO POR ÓRGÃO

CONTA	DESCRIÇÃO	ELEMENTO DA DESPESA	MODALIDADE APLICAÇÃO	GRUPO DE DESPESA	CATEGORIA ECONÔMICA
33914100	Contribuições	259.398,36			
<b>4</b>	<b>DESPESAS DE CAPITAL</b>				<b>122.187,79</b>
<b>44</b>	<b>INVESTIMENTOS</b>			<b>122.187,79</b>	
<b>4490</b>	<b>Aplicações Diretas</b>		<b>122.187,79</b>		
44903900	Outros Serviços de Terceiros - Pessoa Jurídica	18.562,50			
44905200	Equipamento e Material Permanente	103.625,29			
<b>TOTAL DA DESPESA</b>					<b>26.593.120,73</b>

## ANEXO 2A DA LEI 4.320/64

## DEMONSTRATIVO DA DESPESA (EMPENHADA)

POSIÇÃO ATÉ O MÊS DEZEMBRO DE 2013

## CONSOLIDADO POR ÓRGÃO

CONTA	DESCRIÇÃO	ELEMENTO DA DESPESA	MODALIDADE APLICAÇÃO	GRUPO DE DESPESA	CATEGORIA ECONÔMICA
<b>32525101</b>	<b>- Diretoria Geral</b>				
<b>3</b>	<b>DESPESAS CORRENTES</b>				<b>88.483.219,88</b>
<b>31</b>	<b>PESSOAL E ENCARGOS SOCIAIS</b>			<b>26.437.191,12</b>	
<b>3190</b>	<b>Aplicações Diretas</b>		<b>23.787.747,17</b>		
31900400	Contratação por Tempo Determinado	1.029.057,99			
31900500	Outros Benefícios Previdenciários do Servidor ou do Militar	9.454,44			
31900800	Outros Benefícios Assistenciais do Servidor ou do Militar	622,06			
31901100	Vencimentos e Vantagens Fixas - Pessoal Civil	20.369.856,13			
31901300	Obrigações Patronais	2.043.005,67			
31901600	Outras Despesas Variáveis - Pessoal Civil	192.918,11			
31909200	Despesas de Exercícios Anteriores	832,77			
31909600	Ressarcimento de Despesas de Pessoal Requisitado	142.000,00			
<b>3191</b>	<b>Aplicação Direta Decorrente de Operação entre Órgãos,</b>		<b>2.649.443,95</b>		
31911300	Obrigações Patronais	2.649.443,95			

Valores em Real

## ANEXO 2A DA LEI 4.320/64

## DEMONSTRATIVO DA DESPESA (EMPENHADA)

POSIÇÃO ATÉ O MÊS DEZEMBRO DE 2013

## CONSOLIDADO POR ÓRGÃO

CONTA	DESCRIÇÃO	ELEMENTO DA DESPESA	MODALIDADE APLICAÇÃO	GRUPO DE DESPESA	CATEGORIA ECONÔMICA
<b>33</b>	<b>OUTRAS DESPESAS CORRENTES</b>			<b>62.046.028,76</b>	
<b>3320</b>	<b>Transferencia à União</b>		<b>1.636.901,14</b>		
33209300	Indenizações e Restituições	1.636.901,14			
<b>3350</b>	<b>Transferências a Instituições Privadas sem Fins</b>		<b>19.186.011,75</b>		
33504100	Contribuições	17.226.066,72			
33504300	Subvenções Sociais	1.959.945,03			
<b>3390</b>	<b>Aplicações Diretas</b>		<b>40.171.763,37</b>		
33900500	Outros Benefícios Previdenciários	5.486,04			
33900800	Outros Benefícios Assistenciais	8.468,50			
33901400	Diárias Civil	177.847,58			
33901800	Auxílio Financeiro a Estudantes	566.730,00			
33903000	Material de Consumo	194.883,96			
33903200	Material, Bem ou Serviço para Distribuição Gratuita	11.041.727,80			
33903300	Passagens e Despesas com Locomoção	893.162,27			

## ANEXO 2A DA LEI 4.320/64

## DEMONSTRATIVO DA DESPESA (EMPENHADA)

POSIÇÃO ATÉ O MÊS DEZEMBRO DE 2013

## CONSOLIDADO POR ÓRGÃO

CONTA	DESCRIÇÃO	ELEMENTO DA DESPESA	MODALIDADE APLICAÇÃO	GRUPO DE DESPESA	CATEGORIA ECONÔMICA
33903600	Outros Serviços de Terceiros - Pessoa Física	501.918,80			
33903700	Locação de Mão-de-Obra	7.814.966,99			
33903900	Outros Serviços de Terceiros - Pessoa Jurídica	15.299.914,28			
33904600	Auxílio-Alimentação	1.257.893,50			
33904700	Obrigações Tributárias e Contributivas	171.912,22			
33904900	Auxílio-Transporte	1.120.541,94			
33909200	Despesas de Exercícios Anteriores	388.350,43			
33909300	Indenizações e Restituições	727.959,06			
<b>3391</b>	<b>Aplicação Direta Decorrente de Operação entre Órgãos,</b>		<b>1.051.352,50</b>		
33913900	Outros Serviços de Terceiros - Pessoa Jurídica	23.430,71			
33914100	Contribuições	889.374,92			
33919200	Despesas de Exercícios Anteriores	138.546,87			
<b>4</b>	<b>DESPESAS DE CAPITAL</b>				<b>36.244.639,59</b>
<b>44</b>	<b>INVESTIMENTOS</b>			<b>36.244.639,59</b>	



Valores em Real

## ANEXO 2A DA LEI 4.320/64

## DEMONSTRATIVO DA DESPESA (EMPENHADA)

POSIÇÃO ATÉ O MÊS DEZEMBRO DE 2013

## CONSOLIDADO POR ÓRGÃO

CONTA	DESCRIÇÃO	ELEMENTO DA DESPESA	MODALIDADE APLICAÇÃO	GRUPO DE DESPESA	CATEGORIA ECONÔMICA
<b>4450</b>	<b>Transferências a Instituições Privadas sem Fins</b>				<b>35.273.955,15</b>
44504200	Auxílios	35.273.955,15			
<b>4490</b>	<b>Aplicações Diretas</b>				<b>970.684,44</b>
44905200	Equipamento e Material Permanente	970.684,44			
<b>TOTAL DA DESPESA</b>					<b>124.727.859,47</b>

## ANEXO 2A DA LEI 4.320/64

DEMONSTRATIVO DA DESPESA (EMPENHADA)  
POSIÇÃO ATÉ O MÊS DEZEMBRO DE 2013

## CONSOLIDADO POR ÓRGÃO

CONTA	DESCRIÇÃO	ELEMENTO DA DESPESA	MODALIDADE APLICAÇÃO	GRUPO DE DESPESA	CATEGORIA ECONÔMICA
<b>32525201 - Fundação da Criança e do Adolescente</b>					
<b>3</b>	<b>DESPESAS CORRENTES</b>				<b>113.720.353,55</b>
<b>31</b>	<b>PESSOAL E ENCARGOS SOCIAIS</b>			<b>22.787.709,16</b>	
<b>3190</b>	<b>Aplicações Diretas</b>		<b>19.816.276,97</b>		
31900400	Contratação por Tempo Determinado	3.373.902,25			
31900500	Outros Benefícios Previdenciários do Servidor ou do Militar	3.246,42			
31900800	Outros Benefícios Assistenciais do Servidor ou do Militar	1.866,18			
31901100	Vencimentos e Vantagens Fixas - Pessoal Civil	15.530.657,84			
31901300	Obrigações Patronais	595.763,63			
31901600	Outras Despesas Variáveis - Pessoal Civil	111.060,44			
31909100	Sentenças Judiciais	199.780,21			
<b>3191</b>	<b>Aplicação Direta Decorrente de Operação entre Órgãos,</b>		<b>2.971.432,19</b>		
31911300	Obrigações Patronais	2.971.432,19			
<b>33</b>	<b>OUTRAS DESPESAS CORRENTES</b>			<b>90.932.644,39</b>	
<b>3350</b>	<b>Transferências a Instituições Privadas sem Fins</b>		<b>4.256.676,64</b>		

Valores em Real

## ANEXO 2A DA LEI 4.320/64

## DEMONSTRATIVO DA DESPESA (EMPENHADA)

POSIÇÃO ATÉ O MÊS DEZEMBRO DE 2013

## CONSOLIDADO POR ÓRGÃO

CONTA	DESCRIÇÃO	ELEMENTO DA DESPESA	MODALIDADE APLICAÇÃO	GRUPO DE DESPESA	CATEGORIA ECONÔMICA
33504300	Subvenções Sociais	4.256.676,64			
<b>3390</b>	<b>Aplicações Diretas</b>			<b>85.607.931,83</b>	
33900500	Outros Benefícios Previdenciários	1.698,06			
33900800	Outros Benefícios Assistenciais	12.651,50			
33901400	Diárias Civil	67.592,20			
33903000	Material de Consumo	2.081.828,86			
33903300	Passagens e Despesas com Locomoção	875.431,74			
33903600	Outros Serviços de Terceiros - Pessoa Física	8.237,73			
33903700	Locação de Mão-de-Obra	10.578.692,28			
33903900	Outros Serviços de Terceiros - Pessoa Jurídica	67.394.507,14			
33904600	Auxílio-Alimentação	650.157,02			
33904700	Obrigações Tributárias e Contributivas	149.254,75			
33904900	Auxílio-Transporte	1.111.757,14			
33909200	Despesas de Exercícios Anteriores	2.676.123,41			

## ANEXO 2A DA LEI 4.320/64

DEMONSTRATIVO DA DESPESA (EMPENHADA)  
POSIÇÃO ATÉ O MÊS DEZEMBRO DE 2013

## CONSOLIDADO POR ÓRGÃO

CONTA	DESCRIÇÃO	ELEMENTO DA DESPESA	MODALIDADE APLICAÇÃO	GRUPO DE DESPESA	CATEGORIA ECONÔMICA
<b>3391</b>	<b>Aplicação Direta Decorrente de Operação entre Órgãos,</b>		<b>1.068.035,92</b>		
33913900	Outros Serviços de Terceiros - Pessoa Jurídica	9.039,09			
33914100	Contribuições	1.058.996,83			
<b>4</b>	<b>DESPESAS DE CAPITAL</b>				<b>588.373,82</b>
<b>44</b>	<b>INVESTIMENTOS</b>			<b>588.373,82</b>	
<b>4450</b>	<b>Transferências a Instituições Privadas sem Fins</b>		<b>59.822,57</b>		
44504200	Auxílios	59.822,57			
<b>4490</b>	<b>Aplicações Diretas</b>		<b>528.551,25</b>		
44905200	Equipamento e Material Permanente	528.551,25			
<b>TOTAL DA DESPESA</b>					<b>114.308.727,37</b>

Valores em Real

## ANEXO 2A DA LEI 4.320/64

DEMONSTRATIVO DA DESPESA (EMPENHADA)

POSIÇÃO ATÉ O MÊS DEZEMBRO DE 2013

## CONSOLIDADO POR ÓRGÃO

CONTA	DESCRIÇÃO	ELEMENTO DA DESPESA	MODALIDADE APLICAÇÃO	GRUPO DE DESPESA	CATEGORIA ECONÔMICA
<b>32525601</b>	<b>Fundo Estadual de Assistência Social</b>				
<b>3</b>	<b>DESPESAS CORRENTES</b>				<b>70.689.433,12</b>
<b>33</b>	<b>OUTRAS DESPESAS CORRENTES</b>			<b>70.689.433,12</b>	
<b>3320</b>	<b>Transferencia à União</b>		<b>424.538,08</b>		
33209300	Indenizações e Restituições	424.538,08			
<b>3340</b>	<b>Transferência a Municípios</b>		<b>27.480.040,60</b>		
33404100	Contribuições	27.480.040,60			
<b>3341</b>	<b>Transferências a Municípios e Fundo a Fundo</b>		<b>22.115.715,84</b>		
33414100	Contribuições	22.115.715,84			
<b>3350</b>	<b>Transferências a Instituições Privadas sem Fins</b>		<b>11.347.068,17</b>		
33504100	Contribuições	2.159.224,89			
33504300	Subvenções Sociais	9.187.843,28			
<b>3390</b>	<b>Aplicações Diretas</b>		<b>9.322.070,43</b>		
33901400	Diárias Civil	236.767,80			
33903000	Material de Consumo	481.305,26			

## ANEXO 2A DA LEI 4.320/64

## DEMONSTRATIVO DA DESPESA (EMPENHADA)

POSIÇÃO ATÉ O MÊS DEZEMBRO DE 2013

## CONSOLIDADO POR ÓRGÃO

CONTA	DESCRIÇÃO	ELEMENTO DA DESPESA	MODALIDADE APLICAÇÃO	GRUPO DE DESPESA	CATEGORIA ECONÔMICA
33903100	Premiações Culturais, Artísticas, Científicas, Desportivas e Outras	4.455.030,82			
33903300	Passagens e Despesas com Locomoção	16.106,49			
33903600	Outros Serviços de Terceiros - Pessoa Física	137.115,40			
33903700	Locação de Mão-de-Obra	354.402,21			
33903900	Outros Serviços de Terceiros - Pessoa Jurídica	3.498.211,89			
33909200	Despesas de Exercícios Anteriores	80.729,71			
33909300	Indenizações e Restituições	62.400,85			
<b>4</b>	<b>DESPESAS DE CAPITAL</b>				<b>26.819,30</b>
<b>44</b>	<b>INVESTIMENTOS</b>			<b>26.819,30</b>	
<b>4490</b>	<b>Aplicações Diretas</b>		<b>26.819,30</b>		
44905200	Equipamento e Material Permanente	26.819,30			
<b>TOTAL DA DESPESA</b>					<b>70.716.252,42</b>

Valores em Real

## ANEXO 2A DA LEI 4.320/64

DEMONSTRATIVO DA DESPESA (EMPENHADA)

POSIÇÃO ATÉ O MÊS DEZEMBRO DE 2013

## CONSOLIDADO POR ÓRGÃO

CONTA	DESCRIÇÃO	ELEMENTO DA DESPESA	MODALIDADE APLICAÇÃO	GRUPO DE DESPESA	CATEGORIA ECONÔMICA
<b>32525602 - Fundo Estadual de Atendimento à Criança e ao Adolescente</b>					
<b>3</b>	<b>DESPESAS CORRENTES</b>				<b>543.002,63</b>
<b>33</b>	<b>OUTRAS DESPESAS CORRENTES</b>			<b>543.002,63</b>	
<b>3350</b>	<b>Transferências a Instituições Privadas sem Fins</b>		<b>473.880,64</b>		
33504300	Subvenções Sociais	473.880,64			
<b>3390</b>	<b>Aplicações Diretas</b>		<b>69.121,99</b>		
33901400	Diárias Civil	6.987,20			
33903000	Material de Consumo	4.836,39			
33903300	Passagens e Despesas com Locomoção	2.700,00			
33903600	Outros Serviços de Terceiros - Pessoa Física	29.652,60			
33903900	Outros Serviços de Terceiros - Pessoa Jurídica	22.505,60			
33909200	Despesas de Exercícios Anteriores	2.440,20			
<b>4</b>	<b>DESPESAS DE CAPITAL</b>				<b>18.799,00</b>
<b>44</b>	<b>INVESTIMENTOS</b>			<b>18.799,00</b>	
<b>4450</b>	<b>Transferências a Instituições Privadas sem Fins</b>		<b>18.799,00</b>		



**ANEXO 2A DA LEI 4.320/64**

DEMONSTRATIVO DA DESPESA (EMPENHADA)  
 POSIÇÃO ATÉ O MÊS DEZEMBRO DE 2013

**CONSOLIDADO POR ÓRGÃO**

CONTA	DESCRIÇÃO	ELEMENTO DA DESPESA	MODALIDADE APLICAÇÃO	GRUPO DE DESPESA	CATEGORIA ECONÔMICA
44504200	Auxílios	18.799,00			
<b>TOTAL DA DESPESA</b>					<b>561.801,63</b>

Valores em Real

## ANEXO 2A DA LEI 4.320/64

## DEMONSTRATIVO DA DESPESA (EMPENHADA)

POSIÇÃO ATÉ O MÊS DEZEMBRO DE 2013

## CONSOLIDADO POR ÓRGÃO

CONTA	DESCRIÇÃO	ELEMENTO DA DESPESA	MODALIDADE APLICAÇÃO	GRUPO DE DESPESA	CATEGORIA ECONÔMICA
<b>32525801 - Superintendência de Proteção e Defesa Civil</b>					
<b>3</b>	<b>DESPESAS CORRENTES</b>				<b>16.302.456,35</b>
<b>33</b>	<b>OUTRAS DESPESAS CORRENTES</b>			<b>16.302.456,35</b>	
<b>3340</b>	<b>Transferência a Municípios</b>		<b>5.789.380,04</b>		
33404100	Contribuições	5.789.380,04			
<b>3390</b>	<b>Aplicações Diretas</b>		<b>523.076,31</b>		
33901400	Diárias Civil	44.916,13			
33903000	Material de Consumo	11.956,88			
33903200	Material, Bem ou Serviço para Distribuição Gratuita	368.500,00			
33903300	Passagens e Despesas com Locomoção	18.000,19			
33903900	Outros Serviços de Terceiros - Pessoa Jurídica	79.703,11			
<b>3391</b>	<b>Aplicação Direta Decorrente de Operação entre Órgãos,</b>		<b>9.990.000,00</b>		
33913900	Outros Serviços de Terceiros - Pessoa Jurídica	9.990.000,00			
<b>4</b>	<b>DESPESAS DE CAPITAL</b>				<b>7.890,21</b>
<b>44</b>	<b>INVESTIMENTOS</b>			<b>7.890,21</b>	

## ANEXO 2A DA LEI 4.320/64

DEMONSTRATIVO DA DESPESA (EMPENHADA)  
POSIÇÃO ATÉ O MÊS DEZEMBRO DE 2013

## CONSOLIDADO POR ÓRGÃO

CONTA	DESCRIÇÃO	ELEMENTO DA DESPESA	MODALIDADE APLICAÇÃO	GRUPO DE DESPESA	CATEGORIA ECONÔMICA
<b>4490</b>	<b>Aplicações Diretas</b>			<b>7.890,21</b>	
44905200	Equipamento e Material Permanente	7.890,21			
<b>TOTAL DA DESPESA</b>					<b>16.310.346,56</b>

Valores em Real

## ANEXO 2A DA LEI 4.320/64

## DEMONSTRATIVO DA DESPESA (EMPENHADA)

POSIÇÃO ATÉ O MÊS DEZEMBRO DE 2013

## CONSOLIDADO POR ÓRGÃO

CONTA	DESCRIÇÃO	ELEMENTO DA DESPESA	MODALIDADE APLICAÇÃO	GRUPO DE DESPESA	CATEGORIA ECONÔMICA
<b>32626101 - Diretoria Geral</b>					
<b>3</b>	<b>DESPESAS CORRENTES</b>				<b>36.884.175,39</b>
<b>31</b>	<b>PESSOAL E ENCARGOS SOCIAIS</b>			<b>13.923.660,22</b>	
<b>3190</b>	<b>Aplicações Diretas</b>		<b>13.776.138,02</b>		
31900400	Contratação por Tempo Determinado	1.512.100,35			
31900500	Outros Benefícios Previdenciários do Servidor ou do Militar	174,16			
31901100	Vencimentos e Vantagens Fixas - Pessoal Civil	6.889.788,51			
31901200	Vencimentos e Vantagens Fixas - Pessoal Militar	28.368,27			
31901300	Obrigações Patronais	1.325.111,36			
31901600	Outras Despesas Variáveis - Pessoal Civil	64.003,08			
31909200	Despesas de Exercícios Anteriores	101.500,09			
31909600	Ressarcimento de Despesas de Pessoal Requisitado	3.855.092,20			
<b>3191</b>	<b>Aplicação Direta Decorrente de Operação entre Órgãos,</b>		<b>147.522,20</b>		
31911300	Obrigações Patronais	147.522,20			

## ANEXO 2A DA LEI 4.320/64

## DEMONSTRATIVO DA DESPESA (EMPENHADA)

POSIÇÃO ATÉ O MÊS DEZEMBRO DE 2013

## CONSOLIDADO POR ÓRGÃO

CONTA	DESCRIÇÃO	ELEMENTO DA DESPESA	MODALIDADE APLICAÇÃO	GRUPO DE DESPESA	CATEGORIA ECONÔMICA
<b>33</b>	<b>OUTRAS DESPESAS CORRENTES</b>			<b>22.960.515,17</b>	
<b>3390</b>	<b>Aplicações Diretas</b>		<b>22.848.496,76</b>		
33900500	Outros Benefícios Previdenciários	46,43			
33900800	Outros Benefícios Assistenciais	3.968,50			
33901400	Diárias Civil	165.885,40			
33903000	Material de Consumo	208.344,39			
33903300	Passagens e Despesas com Locomoção	391.453,79			
33903500	Serviços de Consultoria	3.311.387,53			
33903600	Outros Serviços de Terceiros - Pessoa Física	356.033,89			
33903700	Locação de Mão-de-Obra	1.568.539,21			
33903900	Outros Serviços de Terceiros - Pessoa Jurídica	15.496.583,51			
33904600	Auxílio-Alimentação	389.053,00			
33904700	Obrigações Tributárias e Contributivas	102.868,07			
33904900	Auxílio-Transporte	220.052,19			

Valores em Real

## ANEXO 2A DA LEI 4.320/64

## DEMONSTRATIVO DA DESPESA (EMPENHADA)

POSIÇÃO ATÉ O MÊS DEZEMBRO DE 2013

## CONSOLIDADO POR ÓRGÃO

CONTA	DESCRIÇÃO	ELEMENTO DA DESPESA	MODALIDADE APLICAÇÃO	GRUPO DE DESPESA	CATEGORIA ECONÔMICA
33909200	Despesas de Exercícios Anteriores	634.280,85			
<b>3391</b>	<b>Aplicação Direta Decorrente de Operação entre Órgãos,</b>		<b>112.018,41</b>		
33914100	Contribuições	112.018,41			
<b>4</b>	<b>DESPESAS DE CAPITAL</b>				<b>97.818.453,08</b>
<b>44</b>	<b>INVESTIMENTOS</b>			<b>97.818.453,08</b>	
<b>4440</b>	<b>Transferência a Municípios</b>		<b>756.235,67</b>		
44404200	Auxílios	756.235,67			
<b>4450</b>	<b>Transferências a Instituições Privadas sem Fins</b>		<b>1.352.266,54</b>		
44504200	Auxílios	1.352.266,54			
<b>4490</b>	<b>Aplicações Diretas</b>		<b>95.709.950,87</b>		
44903900	Outros Serviços de Terceiros - Pessoa Jurídica	10.200,00			
44905100	Obras e Instalações	94.873.724,28			
44905200	Equipamento e Material Permanente	750.573,59			
44909200	Despesas de Exercícios Anteriores	75.453,00			

**ANEXO 2A DA LEI 4.320/64**

DEMONSTRATIVO DA DESPESA (EMPENHADA)  
 POSIÇÃO ATÉ O MÊS DEZEMBRO DE 2013

**CONSOLIDADO POR ÓRGÃO**

CONTA	DESCRIÇÃO	ELEMENTO DA DESPESA	MODALIDADE APLICAÇÃO	GRUPO DE DESPESA	CATEGORIA ECONÔMICA
<b>TOTAL DA DESPESA</b>					<b>134.702.628,47</b>



Valores em Real

## ANEXO 2A DA LEI 4.320/64

## DEMONSTRATIVO DA DESPESA (EMPENHADA)

POSIÇÃO ATÉ O MÊS DEZEMBRO DE 2013

## CONSOLIDADO POR ÓRGÃO

CONTA	DESCRIÇÃO	ELEMENTO DA DESPESA	MODALIDADE APLICAÇÃO	GRUPO DE DESPESA	CATEGORIA ECONÔMICA
<b>32626301 - Superintendência de Construções Administrativas da Bahia</b>					
<b>3</b>	<b>DESPESAS CORRENTES</b>				<b>80.283.157,46</b>
<b>31</b>	<b>PESSOAL E ENCARGOS SOCIAIS</b>			<b>16.435.037,00</b>	
<b>3190</b>	<b>Aplicações Diretas</b>		<b>14.417.710,26</b>		
31900400	Contratação por Tempo Determinado	597.752,46			
31901100	Vencimentos e Vantagens Fixas - Pessoal Civil	11.690.429,02			
31901300	Obrigações Patronais	760.294,57			
31901600	Outras Despesas Variáveis - Pessoal Civil	54.547,70			
31909100	Sentenças Judiciais	499.537,59			
31909200	Despesas de Exercícios Anteriores	44.415,33			
31909600	Ressarcimento de Despesas de Pessoal Requisitado	770.733,59			
<b>3191</b>	<b>Aplicação Direta Decorrente de Operação entre Órgãos,</b>		<b>2.017.326,74</b>		
31911300	Obrigações Patronais	2.017.326,74			
<b>33</b>	<b>OUTRAS DESPESAS CORRENTES</b>			<b>63.848.120,46</b>	
<b>3390</b>	<b>Aplicações Diretas</b>		<b>63.420.348,69</b>		

## ANEXO 2A DA LEI 4.320/64

## DEMONSTRATIVO DA DESPESA (EMPENHADA)

POSIÇÃO ATÉ O MÊS DEZEMBRO DE 2013

## CONSOLIDADO POR ÓRGÃO

CONTA	DESCRIÇÃO	ELEMENTO DA DESPESA	MODALIDADE APLICAÇÃO	GRUPO DE DESPESA	CATEGORIA ECONÔMICA
33900800	Outros Benefícios Assistenciais	6.746,00			
33901400	Diárias Civil	135.863,42			
33903000	Material de Consumo	139.249,01			
33903300	Passagens e Despesas com Locomoção	16.593,53			
33903400	Outras Despesas de Pessoal decorrentes de Contratos de Terceirização	8.750.585,05			
33903600	Outros Serviços de Terceiros - Pessoa Física	313.277,63			
33903700	Locação de Mão-de-Obra	10.147.841,23			
33903900	Outros Serviços de Terceiros - Pessoa Jurídica	40.686.482,25			
33904600	Auxílio-Alimentação	480.979,76			
33904700	Obrigações Tributárias e Contributivas	1.712,27			
33904900	Auxílio-Transporte	386.522,76			
33909100	Sentenças Judiciais	12.944,71			
33909200	Despesas de Exercícios Anteriores	2.306.541,02			
33909300	Indenizações e Restituições	35.010,05			

Valores em Real

## ANEXO 2A DA LEI 4.320/64

## DEMONSTRATIVO DA DESPESA (EMPENHADA)

POSIÇÃO ATÉ O MÊS DEZEMBRO DE 2013

## CONSOLIDADO POR ÓRGÃO

CONTA	DESCRIÇÃO	ELEMENTO DA DESPESA	MODALIDADE APLICAÇÃO	GRUPO DE DESPESA	CATEGORIA ECONÔMICA
<b>3391</b>	<b>Aplicação Direta Decorrente de Operação entre Órgãos,</b>			<b>427.771,77</b>	
33913900	Outros Serviços de Terceiros - Pessoa Jurídica	1.286,55			
33914100	Contribuições	426.485,22			
<b>4</b>	<b>DESPESAS DE CAPITAL</b>				<b>93.304.002,02</b>
<b>44</b>	<b>INVESTIMENTOS</b>			<b>93.304.002,02</b>	
<b>4490</b>	<b>Aplicações Diretas</b>		<b>93.304.002,02</b>		
44904700	Obrigações Tributárias e Contributivas	14.414,09			
44905100	Obras e Instalações	86.089.202,89			
44905200	Equipamento e Material Permanente	183.694,30			
44909200	Despesas de Exercícios Anteriores	6.940.050,74			
44909300	Indenizações e Restituições	76.640,00			
<b>TOTAL DA DESPESA</b>					<b>173.587.159,48</b>

## ANEXO 2A DA LEI 4.320/64

## DEMONSTRATIVO DA DESPESA (EMPENHADA)

POSIÇÃO ATÉ O MÊS DEZEMBRO DE 2013

## CONSOLIDADO POR ÓRGÃO

CONTA	DESCRIÇÃO	ELEMENTO DA DESPESA	MODALIDADE APLICAÇÃO	GRUPO DE DESPESA	CATEGORIA ECONÔMICA
<b>32626302 - Agência Reguladora de Saneamento Básico do Estado da Bahia</b>					
<b>3</b>	<b>DESPESAS CORRENTES</b>				<b>1.895.418,73</b>
<b>31</b>	<b>PESSOAL E ENCARGOS SOCIAIS</b>			<b>1.332.667,48</b>	
<b>3190</b>	<b>Aplicações Diretas</b>		<b>1.325.104,60</b>		
31901100	Vencimentos e Vantagens Fixas - Pessoal Civil	1.066.046,14			
31901300	Obrigações Patronais	223.039,58			
31909600	Ressarcimento de Despesas de Pessoal Requisitado	36.018,88			
<b>3191</b>	<b>Aplicação Direta Decorrente de Operação entre Órgãos,</b>		<b>7.562,88</b>		
31911300	Obrigações Patronais	7.562,88			
<b>33</b>	<b>OUTRAS DESPESAS CORRENTES</b>			<b>562.751,25</b>	
<b>3390</b>	<b>Aplicações Diretas</b>		<b>560.815,46</b>		
33901400	Diárias Civil	26.202,20			
33903000	Material de Consumo	36.107,17			
33903300	Passagens e Despesas com Locomoção	53.266,07			
33903600	Outros Serviços de Terceiros - Pessoa Física	30.307,30			

Valores em Real

## ANEXO 2A DA LEI 4.320/64

## DEMONSTRATIVO DA DESPESA (EMPENHADA)

POSIÇÃO ATÉ O MÊS DEZEMBRO DE 2013

## CONSOLIDADO POR ÓRGÃO

CONTA	DESCRIÇÃO	ELEMENTO DA DESPESA	MODALIDADE APLICAÇÃO	GRUPO DE DESPESA	CATEGORIA ECONÔMICA
33903700	Locação de Mão-de-Obra	65.287,84			
33903900	Outros Serviços de Terceiros - Pessoa Jurídica	310.683,10			
33904600	Auxílio-Alimentação	24.311,00			
33904700	Obrigações Tributárias e Contributivas	6.061,50			
33904900	Auxílio-Transporte	7.772,59			
33909200	Despesas de Exercícios Anteriores	816,69			
<b>3391</b>	<b>Aplicação Direta Decorrente de Operação entre Órgãos,</b>			<b>1.935,79</b>	
33913900	Outros Serviços de Terceiros - Pessoa Jurídica	1.071,34			
33914100	Contribuições	864,45			
<b>4</b>	<b>DESPESAS DE CAPITAL</b>				<b>797.852,80</b>
<b>44</b>	<b>INVESTIMENTOS</b>			<b>797.852,80</b>	
<b>4490</b>	<b>Aplicações Diretas</b>			<b>797.852,80</b>	
44905200	Equipamento e Material Permanente	792.573,80			
44909200	Despesas de Exercícios Anteriores	5.279,00			

**ANEXO 2A DA LEI 4.320/64**

DEMONSTRATIVO DA DESPESA (EMPENHADA)

POSIÇÃO ATÉ O MÊS DEZEMBRO DE 2013

**CONSOLIDADO POR ÓRGÃO**

CONTA	DESCRIÇÃO	ELEMENTO DA DESPESA	MODALIDADE APLICAÇÃO	GRUPO DE DESPESA	CATEGORIA ECONÔMICA
<b>TOTAL DA DESPESA</b>					<b>2.693.271,53</b>

Valores em Real

## ANEXO 2A DA LEI 4.320/64

## DEMONSTRATIVO DA DESPESA (EMPENHADA)

POSIÇÃO ATÉ O MÊS DEZEMBRO DE 2013

## CONSOLIDADO POR ÓRGÃO

CONTA	DESCRIÇÃO	ELEMENTO DA DESPESA	MODALIDADE APLICAÇÃO	GRUPO DE DESPESA	CATEGORIA ECONÔMICA
<b>32626401 - Companhia de Desenvolvimento Urbano do Estado da Bahia</b>					
<b>3</b>	<b>DESPESAS CORRENTES</b>				<b>128.633.336,88</b>
<b>31</b>	<b>PESSOAL E ENCARGOS SOCIAIS</b>			<b>54.758.390,31</b>	
<b>3190</b>	<b>Aplicações Diretas</b>		<b>54.626.263,56</b>		
31900400	Contratação por Tempo Determinado	21.309,80			
31901100	Vencimentos e Vantagens Fixas - Pessoal Civil	36.940.774,74			
31901300	Obrigações Patronais	12.638.657,47			
31901600	Outras Despesas Variáveis - Pessoal Civil	472.500,00			
31909100	Sentenças Judiciais	684.727,68			
31909200	Despesas de Exercícios Anteriores	791.595,10			
31909400	Indenizações e Restituições Trabalhistas	191.788,41			
31909600	Ressarcimento de Despesas de Pessoal Requisitado	2.884.910,36			
<b>3191</b>	<b>Aplicação Direta Decorrente de Operação entre Órgãos,</b>		<b>132.126,75</b>		
31911300	Obrigações Patronais	132.126,75			



## ANEXO 2A DA LEI 4.320/64

## DEMONSTRATIVO DA DESPESA (EMPENHADA)

POSIÇÃO ATÉ O MÊS DEZEMBRO DE 2013

## CONSOLIDADO POR ÓRGÃO

CONTA	DESCRIÇÃO	ELEMENTO DA DESPESA	MODALIDADE APLICAÇÃO	GRUPO DE DESPESA	CATEGORIA ECONÔMICA
<b>33</b>	<b>OUTRAS DESPESAS CORRENTES</b>			<b>73.874.946,57</b>	
<b>3390</b>	<b>Aplicações Diretas</b>		<b>73.874.946,57</b>		
33900800	Outros Benefícios Assistenciais	117.918,00			
33901400	Diárias Civil	303.418,74			
33903000	Material de Consumo	426.405,51			
33903300	Passagens e Despesas com Locomoção	289.216,99			
33903500	Serviços de Consultoria	5.093.883,98			
33903600	Outros Serviços de Terceiros - Pessoa Física	8.283.324,71			
33903700	Locação de Mão-de-Obra	5.423.240,41			
33903900	Outros Serviços de Terceiros - Pessoa Jurídica	46.198.863,69			
33904600	Auxílio-Alimentação	1.795.712,00			
33904700	Obrigações Tributárias e Contributivas	1.349.653,33			
33904900	Auxílio-Transporte	666.659,10			
33909100	Sentenças Judiciais	66.202,44			

Valores em Real

## ANEXO 2A DA LEI 4.320/64

## DEMONSTRATIVO DA DESPESA (EMPENHADA)

POSIÇÃO ATÉ O MÊS DEZEMBRO DE 2013

## CONSOLIDADO POR ÓRGÃO

CONTA	DESCRIÇÃO	ELEMENTO DA DESPESA	MODALIDADE APLICAÇÃO	GRUPO DE DESPESA	CATEGORIA ECONÔMICA
33909200	Despesas de Exercícios Anteriores	3.678.014,59			
33909300	Indenizações e Restituições	182.433,08			
<b>4</b>	<b>DESPESAS DE CAPITAL</b>				<b>449.195.886,62</b>
<b>44</b>	<b>INVESTIMENTOS</b>			<b>449.195.886,62</b>	
<b>4440</b>	<b>Transferência a Municípios</b>		<b>9.744.243,36</b>		
44404200	Auxílios	9.744.243,36			
<b>4450</b>	<b>Transferências a Instituições Privadas sem Fins</b>		<b>157.010,91</b>		
44504200	Auxílios	157.010,91			
<b>4490</b>	<b>Aplicações Diretas</b>		<b>439.294.632,35</b>		
44903500	Serviços de Consultoria	16.800,00			
44903900	Outros Serviços de Terceiros - Pessoa Jurídica	12.678.592,83			
44905100	Obras e Instalações	291.466.407,62			
44905200	Equipamento e Material Permanente	767.798,98			
44906600	Concessão de Empréstimos e Financiamentos	80.479.588,50			

## ANEXO 2A DA LEI 4.320/64

## DEMONSTRATIVO DA DESPESA (EMPENHADA)

POSIÇÃO ATÉ O MÊS DEZEMBRO DE 2013

## CONSOLIDADO POR ÓRGÃO

CONTA	DESCRIÇÃO	ELEMENTO DA DESPESA	MODALIDADE APLICAÇÃO	GRUPO DE DESPESA	CATEGORIA ECONÔMICA
44909200	Despesas de Exercícios Anteriores	22.788.829,61			
44909300	Indenizações e Restituições	31.096.614,81			
<b>TOTAL DA DESPESA</b>					<b>577.829.223,50</b>

Valores em Real

## ANEXO 2A DA LEI 4.320/64

## DEMONSTRATIVO DA DESPESA (EMPENHADA)

POSIÇÃO ATÉ O MÊS DEZEMBRO DE 2013

## CONSOLIDADO POR ÓRGÃO

CONTA	DESCRIÇÃO	ELEMENTO DA DESPESA	MODALIDADE APLICAÇÃO	GRUPO DE DESPESA	CATEGORIA ECONÔMICA
<b>32626601 - Fundo Estadual de Habitação de Interesse Social</b>					
<b>3</b>	<b>DESPESAS CORRENTES</b>				<b>1.217.750,00</b>
<b>33</b>	<b>OUTRAS DESPESAS CORRENTES</b>			<b>1.217.750,00</b>	
<b>3390</b>	<b>Aplicações Diretas</b>		<b>1.217.750,00</b>		
33901400	Diárias Civil	4.369,60			
33903300	Passagens e Despesas com Locomoção	92,00			
33903900	Outros Serviços de Terceiros - Pessoa Jurídica	130.195,37			
33904500	Subvenções Econômicas	945.500,00			
33904700	Obrigações Tributárias e Contributivas	137.593,03			
<b>4</b>	<b>DESPESAS DE CAPITAL</b>				<b>269.017,69</b>
<b>44</b>	<b>INVESTIMENTOS</b>			<b>269.017,69</b>	
<b>4440</b>	<b>Transferência a Municípios</b>		<b>81.017,69</b>		
44404200	Auxílios	81.017,69			
<b>4490</b>	<b>Aplicações Diretas</b>		<b>188.000,00</b>		
44905100	Obras e Instalações	188.000,00			

**ANEXO 2A DA LEI 4.320/64**

DEMONSTRATIVO DA DESPESA (EMPENHADA)  
 POSIÇÃO ATÉ O MÊS DEZEMBRO DE 2013

**CONSOLIDADO POR ÓRGÃO**

CONTA	DESCRIÇÃO	ELEMENTO DA DESPESA	MODALIDADE APLICAÇÃO	GRUPO DE DESPESA	CATEGORIA ECONÔMICA
<b>TOTAL DA DESPESA</b>					<b>1.486.767,69</b>

Valores em Real

## ANEXO 2A DA LEI 4.320/64

## DEMONSTRATIVO DA DESPESA (EMPENHADA)

POSIÇÃO ATÉ O MÊS DEZEMBRO DE 2013

## CONSOLIDADO POR ÓRGÃO

CONTA	DESCRIÇÃO	ELEMENTO DA DESPESA	MODALIDADE APLICAÇÃO	GRUPO DE DESPESA	CATEGORIA ECONÔMICA
<b>32727101</b>	<b>- Diretoria Geral</b>				
<b>3</b>	<b>DESPESAS CORRENTES</b>				<b>30.517.693,55</b>
<b>31</b>	<b>PESSOAL E ENCARGOS SOCIAIS</b>			<b>16.226.135,54</b>	
<b>3190</b>	<b>Aplicações Diretas</b>		<b>14.592.223,16</b>		
31900400	Contratação por Tempo Determinado	1.187.345,00			
31900800	Outros Benefícios Assistenciais do Servidor ou do Militar	622,06			
31901100	Vencimentos e Vantagens Fixas - Pessoal Civil	12.013.322,88			
31901300	Obrigações Patronais	1.127.072,18			
31901600	Outras Despesas Variáveis - Pessoal Civil	55.783,36			
31909200	Despesas de Exercícios Anteriores	2.443,87			
31909600	Ressarcimento de Despesas de Pessoal Requisitado	205.633,81			
<b>3191</b>	<b>Aplicação Direta Decorrente de Operação entre Órgãos,</b>		<b>1.633.912,38</b>		
31911300	Obrigações Patronais	1.633.912,38			
<b>33</b>	<b>OUTRAS DESPESAS CORRENTES</b>			<b>14.291.558,01</b>	
<b>3320</b>	<b>Transferencia à União</b>		<b>272.365,15</b>		

## ANEXO 2A DA LEI 4.320/64

## DEMONSTRATIVO DA DESPESA (EMPENHADA)

POSIÇÃO ATÉ O MÊS DEZEMBRO DE 2013

## CONSOLIDADO POR ÓRGÃO

CONTA	DESCRIÇÃO	ELEMENTO DA DESPESA	MODALIDADE APLICAÇÃO	GRUPO DE DESPESA	CATEGORIA ECONÔMICA
33209300	Indenizações e Restituições	272.365,15			
<b>3370</b>	<b>Transferências a Instituições Multigovernamentais</b>		<b>284.148,20</b>		
33704100	Contribuições	284.148,20			
<b>3390</b>	<b>Aplicações Diretas</b>		<b>13.570.991,09</b>		
33901400	Diárias Civil	153.515,20			
33903000	Material de Consumo	165.636,51			
33903300	Passagens e Despesas com Locomoção	3.130.212,02			
33903500	Serviços de Consultoria	1.601.128,81			
33903600	Outros Serviços de Terceiros - Pessoa Física	743.653,11			
33903700	Locação de Mão-de-Obra	1.617.162,07			
33903900	Outros Serviços de Terceiros - Pessoa Jurídica	4.648.036,05			
33904600	Auxílio-Alimentação	417.798,00			
33904700	Obrigações Tributárias e Contributivas	50.115,43			
33904900	Auxílio-Transporte	213.551,86			



Valores em Real

## ANEXO 2A DA LEI 4.320/64

## DEMONSTRATIVO DA DESPESA (EMPENHADA)

POSIÇÃO ATÉ O MÊS DEZEMBRO DE 2013

## CONSOLIDADO POR ÓRGÃO

CONTA	DESCRIÇÃO	ELEMENTO DA DESPESA	MODALIDADE APLICAÇÃO	GRUPO DE DESPESA	CATEGORIA ECONÔMICA
33909200	Despesas de Exercícios Anteriores	524.174,94			
33909300	Indenizações e Restituições	306.007,09			
<b>3391</b>	<b>Aplicação Direta Decorrente de Operação entre Órgãos,</b>		<b>164.053,57</b>		
33913900	Outros Serviços de Terceiros - Pessoa Jurídica	9.892,27			
33914100	Contribuições	154.161,30			
<b>4</b>	<b>DESPESAS DE CAPITAL</b>				<b>1.133.193,06</b>
<b>44</b>	<b>INVESTIMENTOS</b>			<b>1.133.193,06</b>	
<b>4420</b>	<b>Transferencia à União</b>		<b>652.936,03</b>		
44209300	Indenizações e Restituições	652.936,03			
<b>4490</b>	<b>Aplicações Diretas</b>		<b>480.257,03</b>		
44905200	Equipamento e Material Permanente	480.257,03			
<b>TOTAL DA DESPESA</b>					<b>31.650.886,61</b>

## ANEXO 2A DA LEI 4.320/64

## DEMONSTRATIVO DA DESPESA (EMPENHADA)

POSIÇÃO ATÉ O MÊS DEZEMBRO DE 2013

## CONSOLIDADO POR ÓRGÃO

CONTA	DESCRIÇÃO	ELEMENTO DA DESPESA	MODALIDADE APLICAÇÃO	GRUPO DE DESPESA	CATEGORIA ECONÔMICA
<b>32727301 - Instituto do Meio Ambiente e Recursos Hídricos</b>					
<b>3</b>	<b>DESPESAS CORRENTES</b>				<b>90.522.198,64</b>
<b>31</b>	<b>PESSOAL E ENCARGOS SOCIAIS</b>			<b>38.910.858,99</b>	
<b>3190</b>	<b>Aplicações Diretas</b>		<b>33.970.666,15</b>		
31900400	Contratação por Tempo Determinado	3.184.857,07			
31900800	Outros Benefícios Assistenciais do Servidor ou do Militar	622,06			
31901100	Vencimentos e Vantagens Fixas - Pessoal Civil	28.206.171,11			
31901300	Obrigações Patronais	2.076.388,21			
31901600	Outras Despesas Variáveis - Pessoal Civil	345.784,60			
31909200	Despesas de Exercícios Anteriores	7.404,09			
31909600	Ressarcimento de Despesas de Pessoal Requisitado	149.439,01			
<b>3191</b>	<b>Aplicação Direta Decorrente de Operação entre Órgãos,</b>		<b>4.940.192,84</b>		
31911300	Obrigações Patronais	4.940.192,84			
<b>33</b>	<b>OUTRAS DESPESAS CORRENTES</b>			<b>51.611.339,65</b>	
<b>3320</b>	<b>Transferencia à União</b>		<b>24.890,01</b>		

Valores em Real

## ANEXO 2A DA LEI 4.320/64

## DEMONSTRATIVO DA DESPESA (EMPENHADA)

POSIÇÃO ATÉ O MÊS DEZEMBRO DE 2013

## CONSOLIDADO POR ÓRGÃO

CONTA	DESCRIÇÃO	ELEMENTO DA DESPESA	MODALIDADE APLICAÇÃO	GRUPO DE DESPESA	CATEGORIA ECONÔMICA
33209300	Indenizações e Restituições	24.890,01			
<b>3370</b>	<b>Transferências a Instituições Multigovernamentais</b>			<b>293.836,68</b>	
33704100	Contribuições	293.836,68			
<b>3390</b>	<b>Aplicações Diretas</b>			<b>50.691.850,71</b>	
33900800	Outros Benefícios Assistenciais	5.194,06			
33901400	Diárias Civil	1.219.643,06			
33901500	Diárias Militar	139.691,80			
33903000	Material de Consumo	1.489.640,38			
33903300	Passagens e Despesas com Locomoção	2.951.377,43			
33903400	Outras Despesas de Pessoal decorrentes de Contratos de Terceirização	8.566.551,58			
33903500	Serviços de Consultoria	3.276.862,44			
33903600	Outros Serviços de Terceiros - Pessoa Física	2.311.037,90			
33903700	Locação de Mão-de-Obra	16.736.036,33			
33903900	Outros Serviços de Terceiros - Pessoa Jurídica	11.821.085,13			

## ANEXO 2A DA LEI 4.320/64

## DEMONSTRATIVO DA DESPESA (EMPENHADA)

POSIÇÃO ATÉ O MÊS DEZEMBRO DE 2013

## CONSOLIDADO POR ÓRGÃO

CONTA	DESCRIÇÃO	ELEMENTO DA DESPESA	MODALIDADE APLICAÇÃO	GRUPO DE DESPESA	CATEGORIA ECONÔMICA
33904600	Auxílio-Alimentação	888.779,45			
33904700	Obrigações Tributárias e Contributivas	93.523,42			
33904900	Auxílio-Transporte	448.134,96			
33909200	Despesas de Exercícios Anteriores	743.155,17			
33909300	Indenizações e Restituições	1.137,60			
<b>3391</b>	<b>Aplicação Direta Decorrente de Operação entre Órgãos,</b>			<b>600.762,25</b>	
33914100	Contribuições	600.762,25			
<b>4</b>	<b>DESPESAS DE CAPITAL</b>				<b>6.707.953,50</b>
<b>44</b>	<b>INVESTIMENTOS</b>			<b>6.707.953,50</b>	
<b>4420</b>	<b>Transferencia à União</b>			<b>534.760,55</b>	
44209300	Indenizações e Restituições	534.760,55			
<b>4490</b>	<b>Aplicações Diretas</b>			<b>6.173.192,95</b>	
44903900	Outros Serviços de Terceiros - Pessoa Jurídica	8.461,70			
44905100	Obras e Instalações	2.169.693,20			

Valores em Real

**ANEXO 2A DA LEI 4.320/64****DEMONSTRATIVO DA DESPESA (EMPENHADA)**

POSIÇÃO ATÉ O MÊS DEZEMBRO DE 2013

**CONSOLIDADO POR ÓRGÃO**

CONTA	DESCRIÇÃO	ELEMENTO DA DESPESA	MODALIDADE APLICAÇÃO	GRUPO DE DESPESA	CATEGORIA ECONÔMICA
44905200	Equipamento e Material Permanente	959.549,98			
44909200	Despesas de Exercícios Anteriores	3.035.488,07			
<b>TOTAL DA DESPESA</b>					<b>97.230.152,14</b>

## ANEXO 2A DA LEI 4.320/64

## DEMONSTRATIVO DA DESPESA (EMPENHADA)

POSIÇÃO ATÉ O MÊS DEZEMBRO DE 2013

## CONSOLIDADO POR ÓRGÃO

CONTA	DESCRIÇÃO	ELEMENTO DA DESPESA	MODALIDADE APLICAÇÃO	GRUPO DE DESPESA	CATEGORIA ECONÔMICA
<b>32727501 - Companhia de Engenharia Ambiental e Recursos Hídricos da Bahia</b>					
<b>3</b>	<b>DESPESAS CORRENTES</b>				<b>105.517.550,47</b>
<b>31</b>	<b>PESSOAL E ENCARGOS SOCIAIS</b>			<b>53.971.059,07</b>	
<b>3190</b>	<b>Aplicações Diretas</b>		<b>53.931.002,95</b>		
31901100	Vencimentos e Vantagens Fixas - Pessoal Civil	40.291.044,95			
31901300	Obrigações Patronais	12.987.551,70			
31909200	Despesas de Exercícios Anteriores	30.597,80			
31909600	Ressarcimento de Despesas de Pessoal Requisitado	621.808,50			
<b>3191</b>	<b>Aplicação Direta Decorrente de Operação entre Órgãos,</b>		<b>40.056,12</b>		
31911300	Obrigações Patronais	40.056,12			
<b>33</b>	<b>OUTRAS DESPESAS CORRENTES</b>			<b>51.546.491,40</b>	
<b>3390</b>	<b>Aplicações Diretas</b>		<b>51.546.491,40</b>		
33901400	Diárias Civil	692.783,51			
33903000	Material de Consumo	2.668.688,31			
33903300	Passagens e Despesas com Locomoção	262.752,29			

Valores em Real

## ANEXO 2A DA LEI 4.320/64

## DEMONSTRATIVO DA DESPESA (EMPENHADA)

POSIÇÃO ATÉ O MÊS DEZEMBRO DE 2013

## CONSOLIDADO POR ÓRGÃO

CONTA	DESCRIÇÃO	ELEMENTO DA DESPESA	MODALIDADE APLICAÇÃO	GRUPO DE DESPESA	CATEGORIA ECONÔMICA
33903500	Serviços de Consultoria	72.713,72			
33903600	Outros Serviços de Terceiros - Pessoa Física	150.908,24			
33903700	Locação de Mão-de-Obra	3.752.042,80			
33903900	Outros Serviços de Terceiros - Pessoa Jurídica	42.618.234,22			
33904700	Obrigações Tributárias e Contributivas	1.024.713,68			
33904900	Auxílio-Transporte	140.441,95			
33909200	Despesas de Exercícios Anteriores	163.212,68			
<b>4</b>	<b>DESPESAS DE CAPITAL</b>				<b>201.626.804,75</b>
<b>44</b>	<b>INVESTIMENTOS</b>			<b>201.626.804,75</b>	
<b>4420</b>	<b>Transferencia à União</b>		<b>494.805,75</b>		
44209300	Indenizações e Restituições	494.805,75			
<b>4490</b>	<b>Aplicações Diretas</b>		<b>201.131.999,00</b>		
44905100	Obras e Instalações	154.373.680,94			
44905200	Equipamento e Material Permanente	40.561.490,42			



## ANEXO 2A DA LEI 4.320/64

## DEMONSTRATIVO DA DESPESA (EMPENHADA)

POSIÇÃO ATÉ O MÊS DEZEMBRO DE 2013

## CONSOLIDADO POR ÓRGÃO

CONTA	DESCRIÇÃO	ELEMENTO DA DESPESA	MODALIDADE APLICAÇÃO	GRUPO DE DESPESA	CATEGORIA ECONÔMICA
44909200	Despesas de Exercícios Anteriores	912.357,15			
44909300	Indenizações e Restituições	5.284.470,49			
<b>TOTAL DA DESPESA</b>					<b>307.144.355,22</b>

Valores em Real

## ANEXO 2A DA LEI 4.320/64

## DEMONSTRATIVO DA DESPESA (EMPENHADA)

POSIÇÃO ATÉ O MÊS DEZEMBRO DE 2013

## CONSOLIDADO POR ÓRGÃO

CONTA	DESCRIÇÃO	ELEMENTO DA DESPESA	MODALIDADE APLICAÇÃO	GRUPO DE DESPESA	CATEGORIA ECONÔMICA
<b>32727601 - Fundo de Recursos para o Meio Ambiente</b>					
<b>3</b>	<b>DESPESAS CORRENTES</b>				<b>344.017,76</b>
<b>33</b>	<b>OUTRAS DESPESAS CORRENTES</b>			<b>344.017,76</b>	
<b>3350</b>	<b>Transferências a Instituições Privadas sem Fins</b>		<b>317.398,61</b>		
33504100	Contribuições	317.398,61			
<b>3390</b>	<b>Aplicações Diretas</b>		<b>26.619,15</b>		
33901400	Diárias Civil	19.821,20			
33903000	Material de Consumo	267,75			
33903600	Outros Serviços de Terceiros - Pessoa Física	4.530,20			
33903900	Outros Serviços de Terceiros - Pessoa Jurídica	2.000,00			
<b>TOTAL DA DESPESA</b>					<b>344.017,76</b>

## ANEXO 2A DA LEI 4.320/64

Valores em Real

## DEMONSTRATIVO DA DESPESA (EMPENHADA)

POSIÇÃO ATÉ O MÊS DEZEMBRO DE 2013

## CONSOLIDADO POR ÓRGÃO

CONTA	DESCRIÇÃO	ELEMENTO DA DESPESA	MODALIDADE APLICAÇÃO	GRUPO DE DESPESA	CATEGORIA ECONÔMICA
<b>32727602 - Fundo Estadual de Recursos Hídricos da Bahia</b>					
<b>3</b>	<b>DESPESAS CORRENTES</b>				<b>105.464,55</b>
<b>33</b>	<b>OUTRAS DESPESAS CORRENTES</b>			<b>105.464,55</b>	
<b>3390</b>	<b>Aplicações Diretas</b>		<b>105.464,55</b>		
33901400	Diárias Civil	13.941,00			
33903000	Material de Consumo	1.816,29			
33903900	Outros Serviços de Terceiros - Pessoa Jurídica	89.707,26			
<b>4</b>	<b>DESPESAS DE CAPITAL</b>				<b>1.784,00</b>
<b>44</b>	<b>INVESTIMENTOS</b>			<b>1.784,00</b>	
<b>4490</b>	<b>Aplicações Diretas</b>		<b>1.784,00</b>		
44905200	Equipamento e Material Permanente	1.784,00			
<b>TOTAL DA DESPESA</b>					<b>107.248,55</b>

Valores em Real

## ANEXO 2A DA LEI 4.320/64

## DEMONSTRATIVO DA DESPESA (EMPENHADA)

POSIÇÃO ATÉ O MÊS DEZEMBRO DE 2013

## CONSOLIDADO POR ÓRGÃO

CONTA	DESCRIÇÃO	ELEMENTO DA DESPESA	MODALIDADE APLICAÇÃO	GRUPO DE DESPESA	CATEGORIA ECONÔMICA
<b>32828101</b>	<b>- Diretoria Geral</b>				
<b>3</b>	<b>DESPESAS CORRENTES</b>				<b>26.444.526,28</b>
<b>31</b>	<b>PESSOAL E ENCARGOS SOCIAIS</b>			<b>7.366.186,86</b>	
<b>3190</b>	<b>Aplicações Diretas</b>		<b>7.249.705,60</b>		
31900400	Contratação por Tempo Determinado	399.132,21			
31901100	Vencimentos e Vantagens Fixas - Pessoal Civil	5.019.958,99			
31901300	Obrigações Patronais	996.794,12			
31901600	Outras Despesas Variáveis - Pessoal Civil	86.557,21			
31909200	Despesas de Exercícios Anteriores	234.590,24			
31909600	Ressarcimento de Despesas de Pessoal Requisitado	512.672,83			
<b>3191</b>	<b>Aplicação Direta Decorrente de Operação entre Órgãos,</b>		<b>116.481,26</b>		
31911300	Obrigações Patronais	116.481,26			
<b>33</b>	<b>OUTRAS DESPESAS CORRENTES</b>			<b>19.078.339,42</b>	
<b>3320</b>	<b>Transferencia à União</b>		<b>264.026,11</b>		
33204100	Contribuições	147.373,40			

## ANEXO 2A DA LEI 4.320/64

## DEMONSTRATIVO DA DESPESA (EMPENHADA)

POSIÇÃO ATÉ O MÊS DEZEMBRO DE 2013

## CONSOLIDADO POR ÓRGÃO

CONTA	DESCRIÇÃO	ELEMENTO DA DESPESA	MODALIDADE APLICAÇÃO	GRUPO DE DESPESA	CATEGORIA ECONÔMICA
33209300	Indenizações e Restituições	116.652,71			
<b>3350</b>	<b>Transferências a Instituições Privadas sem Fins</b>		<b>2.400.000,00</b>		
33504100	Contribuições	2.400.000,00			
<b>3390</b>	<b>Aplicações Diretas</b>		<b>16.345.148,52</b>		
33900800	Outros Benefícios Assistenciais	4.068,00			
33901400	Diárias Civil	76.062,40			
33903000	Material de Consumo	210.092,82			
33903300	Passagens e Despesas com Locomoção	144.589,30			
33903500	Serviços de Consultoria	2.374.350,53			
33903600	Outros Serviços de Terceiros - Pessoa Física	295.407,69			
33903700	Locação de Mão-de-Obra	1.528.339,43			
33903900	Outros Serviços de Terceiros - Pessoa Jurídica	10.402.977,81			
33904600	Auxílio-Alimentação	238.032,92			
33904700	Obrigações Tributárias e Contributivas	149.463,89			

Valores em Real

## ANEXO 2A DA LEI 4.320/64

## DEMONSTRATIVO DA DESPESA (EMPENHADA)

POSIÇÃO ATÉ O MÊS DEZEMBRO DE 2013

## CONSOLIDADO POR ÓRGÃO

CONTA	DESCRIÇÃO	ELEMENTO DA DESPESA	MODALIDADE APLICAÇÃO	GRUPO DE DESPESA	CATEGORIA ECONÔMICA
33904900	Auxílio-Transporte	107.543,83			
33909200	Despesas de Exercícios Anteriores	811.780,76			
33909300	Indenizações e Restituições	2.439,14			
<b>3391</b>	<b>Aplicação Direta Decorrente de Operação entre Órgãos,</b>		<b>69.164,79</b>		
33913900	Outros Serviços de Terceiros - Pessoa Jurídica	746,17			
33914100	Contribuições	68.418,62			
<b>4</b>	<b>DESPESAS DE CAPITAL</b>				<b>7.102.030,01</b>
<b>44</b>	<b>INVESTIMENTOS</b>			<b>7.102.030,01</b>	
<b>4420</b>	<b>Transferencia à União</b>		<b>1.625.952,13</b>		
44204200	Auxílios	1.171.057,98			
44209300	Indenizações e Restituições	454.894,15			
<b>4450</b>	<b>Transferências a Instituições Privadas sem Fins</b>		<b>887.500,00</b>		
44504200	Auxílios	887.500,00			
<b>4460</b>	<b>Transferências a Instituições Privadas com Fins</b>		<b>2.480.525,65</b>		

## ANEXO 2A DA LEI 4.320/64

## DEMONSTRATIVO DA DESPESA (EMPENHADA)

POSIÇÃO ATÉ O MÊS DEZEMBRO DE 2013

## CONSOLIDADO POR ÓRGÃO

CONTA	DESCRIÇÃO	ELEMENTO DA DESPESA	MODALIDADE APLICAÇÃO	GRUPO DE DESPESA	CATEGORIA ECONÔMICA
44604500	Subvenções Econômicas	2.480.525,65			
<b>4490</b>	<b>Aplicações Diretas</b>		<b>2.108.052,23</b>		
44905100	Obras e Instalações	402.082,86			
44905200	Equipamento e Material Permanente	1.705.650,18			
44909200	Despesas de Exercícios Anteriores	319,19			
<b>TOTAL DA DESPESA</b>					<b>33.546.556,29</b>



Valores em Real

## ANEXO 2A DA LEI 4.320/64

## DEMONSTRATIVO DA DESPESA (EMPENHADA)

POSIÇÃO ATÉ O MÊS DEZEMBRO DE 2013

## CONSOLIDADO POR ÓRGÃO

CONTA	DESCRIÇÃO	ELEMENTO DA DESPESA	MODALIDADE APLICAÇÃO	GRUPO DE DESPESA	CATEGORIA ECONÔMICA
<b>32828201 - Fundação de Amparo à Pesquisa do Estado da Bahia</b>					
<b>3</b>	<b>DESPESAS CORRENTES</b>				<b>65.283.070,15</b>
<b>31</b>	<b>PESSOAL E ENCARGOS SOCIAIS</b>			<b>4.087.632,31</b>	
<b>3190</b>	<b>Aplicações Diretas</b>		<b>3.854.678,75</b>		
31900400	Contratação por Tempo Determinado	486.380,00			
31900800	Outros Benefícios Assistenciais do Servidor ou do Militar	622,06			
31901100	Vencimentos e Vantagens Fixas - Pessoal Civil	2.808.216,26			
31901300	Obrigações Patronais	403.854,68			
31901600	Outras Despesas Variáveis - Pessoal Civil	50.478,38			
31909600	Ressarcimento de Despesas de Pessoal Requisitado	105.127,37			
<b>3191</b>	<b>Aplicação Direta Decorrente de Operação entre Órgãos,</b>		<b>232.953,56</b>		
31911300	Obrigações Patronais	232.953,56			
<b>33</b>	<b>OUTRAS DESPESAS CORRENTES</b>			<b>61.195.437,84</b>	
<b>3320</b>	<b>Transferencia à União</b>		<b>3.404.886,92</b>		
33204100	Contribuições	222.000,00			

## ANEXO 2A DA LEI 4.320/64

## DEMONSTRATIVO DA DESPESA (EMPENHADA)

POSIÇÃO ATÉ O MÊS DEZEMBRO DE 2013

## CONSOLIDADO POR ÓRGÃO

CONTA	DESCRIÇÃO	ELEMENTO DA DESPESA	MODALIDADE APLICAÇÃO	GRUPO DE DESPESA	CATEGORIA ECONÔMICA
33209300	Indenizações e Restituições	3.182.886,92			
<b>3350</b>	<b>Transferências a Instituições Privadas sem Fins</b>		<b>839.055,92</b>		
33504100	Contribuições	839.055,92			
<b>3360</b>	<b>Transferências a Instituições Privadas com Fins</b>		<b>5.537.829,33</b>		
33604500	Subvenções Econômicas	5.537.829,33			
<b>3390</b>	<b>Aplicações Diretas</b>		<b>51.386.030,53</b>		
33900800	Outros Benefícios Assistenciais	1.990,50			
33901400	Diárias Civil	47.928,19			
33901800	Auxílio Financeiro a Estudantes	25.829.418,32			
33902000	Auxílio Financeiro a Pesquisadores	19.230.670,67			
33903000	Material de Consumo	182.110,49			
33903300	Passagens e Despesas com Locomoção	327.013,85			
33903500	Serviços de Consultoria	439.401,00			
33903600	Outros Serviços de Terceiros - Pessoa Física	224.134,86			

Valores em Real

## ANEXO 2A DA LEI 4.320/64

## DEMONSTRATIVO DA DESPESA (EMPENHADA)

POSIÇÃO ATÉ O MÊS DEZEMBRO DE 2013

## CONSOLIDADO POR ÓRGÃO

CONTA	DESCRIÇÃO	ELEMENTO DA DESPESA	MODALIDADE APLICAÇÃO	GRUPO DE DESPESA	CATEGORIA ECONÔMICA
33903700	Locação de Mão-de-Obra	862.678,34			
33903900	Outros Serviços de Terceiros - Pessoa Jurídica	1.480.744,92			
33904600	Auxílio-Alimentação	121.401,00			
33904700	Obrigações Tributárias e Contributivas	128.838,41			
33904800	Outros Auxílios Financeiros a Pessoas Físicas	2.402.849,14			
33904900	Auxílio-Transporte	78.537,54			
33909200	Despesas de Exercícios Anteriores	27.613,30			
33909300	Indenizações e Restituições	700,00			
<b>3391</b>	<b>Aplicação Direta Decorrente de Operação entre Órgãos,</b>		<b>27.635,14</b>		
33914100	Contribuições	27.635,14			
<b>4</b>	<b>DESPESAS DE CAPITAL</b>				<b>8.633.761,19</b>
<b>44</b>	<b>INVESTIMENTOS</b>			<b>8.633.761,19</b>	
<b>4450</b>	<b>Transferências a Instituições Privadas sem Fins</b>		<b>1.320.950,64</b>		
44504200	Auxílios	1.320.950,64			

## ANEXO 2A DA LEI 4.320/64

## DEMONSTRATIVO DA DESPESA (EMPENHADA)

POSIÇÃO ATÉ O MÊS DEZEMBRO DE 2013

## CONSOLIDADO POR ÓRGÃO

CONTA	DESCRIÇÃO	ELEMENTO DA DESPESA	MODALIDADE APLICAÇÃO	GRUPO DE DESPESA	CATEGORIA ECONÔMICA
<b>4490</b>	<b>Aplicações Diretas</b>				
			<b>7.312.810,55</b>		
44902000	Auxílio Financeiro a Pesquisadores	5.179.472,63			
44905200	Equipamento e Material Permanente	2.133.337,92			
<b>TOTAL DA DESPESA</b>					<b>73.916.831,34</b>

Valores em Real

## ANEXO 2A DA LEI 4.320/64

## DEMONSTRATIVO DA DESPESA (EMPENHADA)

POSIÇÃO ATÉ O MÊS DEZEMBRO DE 2013

## CONSOLIDADO POR ÓRGÃO

CONTA	DESCRIÇÃO	ELEMENTO DA DESPESA	MODALIDADE APLICAÇÃO	GRUPO DE DESPESA	CATEGORIA ECONÔMICA
<b>32929101</b>	<b>- Diretoria de Administração e Finanças</b>				
<b>3</b>	<b>DESPESAS CORRENTES</b>				<b>6.051.922,78</b>
<b>31</b>	<b>PESSOAL E ENCARGOS SOCIAIS</b>			<b>3.515.746,99</b>	
<b>3190</b>	<b>Aplicações Diretas</b>		<b>3.341.180,16</b>		
31900400	Contratação por Tempo Determinado	287.378,43			
31901100	Vencimentos e Vantagens Fixas - Pessoal Civil	2.622.669,54			
31901300	Obrigações Patronais	370.815,49			
31901600	Outras Despesas Variáveis - Pessoal Civil	37.873,79			
31909600	Ressarcimento de Despesas de Pessoal Requisitado	22.442,91			
<b>3191</b>	<b>Aplicação Direta Decorrente de Operação entre Órgãos,</b>		<b>174.566,83</b>		
31911300	Obrigações Patronais	174.566,83			
<b>33</b>	<b>OUTRAS DESPESAS CORRENTES</b>			<b>2.536.175,79</b>	
<b>3390</b>	<b>Aplicações Diretas</b>		<b>2.490.838,94</b>		
33901400	Diárias Civil	97.406,89			
33903000	Material de Consumo	74.482,07			

## ANEXO 2A DA LEI 4.320/64

## DEMONSTRATIVO DA DESPESA (EMPENHADA)

POSIÇÃO ATÉ O MÊS DEZEMBRO DE 2013

## CONSOLIDADO POR ÓRGÃO

CONTA	DESCRIÇÃO	ELEMENTO DA DESPESA	MODALIDADE APLICAÇÃO	GRUPO DE DESPESA	CATEGORIA ECONÔMICA
33903300	Passagens e Despesas com Locomoção	283.791,20			
33903600	Outros Serviços de Terceiros - Pessoa Física	240.863,98			
33903700	Locação de Mão-de-Obra	153.707,28			
33903900	Outros Serviços de Terceiros - Pessoa Jurídica	1.389.812,62			
33904600	Auxílio-Alimentação	146.880,00			
33904700	Obrigações Tributárias e Contributivas	142,18			
33904900	Auxílio-Transporte	63.898,59			
33909200	Despesas de Exercícios Anteriores	39.854,13			
<b>3391</b>	<b>Aplicação Direta Decorrente de Operação entre Órgãos,</b>		<b>45.336,85</b>		
33914100	Contribuições	45.336,85			
<b>4</b>	<b>DESPESAS DE CAPITAL</b>				<b>39.518,52</b>
<b>44</b>	<b>INVESTIMENTOS</b>			<b>39.518,52</b>	
<b>4490</b>	<b>Aplicações Diretas</b>		<b>39.518,52</b>		
44905200	Equipamento e Material Permanente	39.518,52			

Valores em Real

**ANEXO 2A DA LEI 4.320/64**

DEMONSTRATIVO DA DESPESA (EMPENHADA)

POSIÇÃO ATÉ O MÊS DEZEMBRO DE 2013

**CONSOLIDADO POR ÓRGÃO**

CONTA	DESCRIÇÃO	ELEMENTO DA DESPESA	MODALIDADE APLICAÇÃO	GRUPO DE DESPESA	CATEGORIA ECONÔMICA
<b>TOTAL DA DESPESA</b>					<b>6.091.441,30</b>



## ANEXO 2A DA LEI 4.320/64

## DEMONSTRATIVO DA DESPESA (EMPENHADA)

POSIÇÃO ATÉ O MÊS DEZEMBRO DE 2013

## CONSOLIDADO POR ÓRGÃO

CONTA	DESCRIÇÃO	ELEMENTO DA DESPESA	MODALIDADE APLICAÇÃO	GRUPO DE DESPESA	CATEGORIA ECONÔMICA
<b>33030101</b>	<b>- Diretoria de Administração e Finanças</b>				
<b>3</b>	<b>DESPESAS CORRENTES</b>				<b>9.345.599,93</b>
<b>31</b>	<b>PESSOAL E ENCARGOS SOCIAIS</b>			<b>2.684.383,17</b>	
<b>3190</b>	<b>Aplicações Diretas</b>		<b>2.650.142,11</b>		
31900400	Contratação por Tempo Determinado	416.447,15			
31900800	Outros Benefícios Assistenciais do Servidor ou do Militar	622,06			
31901100	Vencimentos e Vantagens Fixas - Pessoal Civil	1.536.442,83			
31901300	Obrigações Patronais	289.248,98			
31901600	Outras Despesas Variáveis - Pessoal Civil	50.125,33			
31909200	Despesas de Exercícios Anteriores	65.517,84			
31909600	Ressarcimento de Despesas de Pessoal Requisitado	291.737,92			
<b>3191</b>	<b>Aplicação Direta Decorrente de Operação entre Órgãos,</b>		<b>34.241,06</b>		
31911300	Obrigações Patronais	34.241,06			
<b>33</b>	<b>OUTRAS DESPESAS CORRENTES</b>			<b>6.661.216,76</b>	
<b>3350</b>	<b>Transferências a Instituições Privadas sem Fins</b>		<b>441.202,03</b>		

Valores em Real

## ANEXO 2A DA LEI 4.320/64

## DEMONSTRATIVO DA DESPESA (EMPENHADA)

POSIÇÃO ATÉ O MÊS DEZEMBRO DE 2013

## CONSOLIDADO POR ÓRGÃO

CONTA	DESCRIÇÃO	ELEMENTO DA DESPESA	MODALIDADE APLICAÇÃO	GRUPO DE DESPESA	CATEGORIA ECONÔMICA
33504100	Contribuições	441.202,03			
<b>3390</b>	<b>Aplicações Diretas</b>			<b>6.182.940,05</b>	
33901400	Diárias Civil	43.051,63			
33903000	Material de Consumo	71.160,32			
33903300	Passagens e Despesas com Locomoção	347.793,84			
33903500	Serviços de Consultoria	45.670,00			
33903600	Outros Serviços de Terceiros - Pessoa Física	100.546,18			
33903700	Locação de Mão-de-Obra	528.823,88			
33903900	Outros Serviços de Terceiros - Pessoa Jurídica	4.645.414,95			
33904600	Auxílio-Alimentação	99.630,00			
33904700	Obrigações Tributárias e Contributivas	5.492,00			
33904900	Auxílio-Transporte	59.672,87			
33909200	Despesas de Exercícios Anteriores	159.989,56			
33909300	Indenizações e Restituições	75.694,82			

## ANEXO 2A DA LEI 4.320/64

DEMONSTRATIVO DA DESPESA (EMPENHADA)  
POSIÇÃO ATÉ O MÊS DEZEMBRO DE 2013

## CONSOLIDADO POR ÓRGÃO

CONTA	DESCRIÇÃO	ELEMENTO DA DESPESA	MODALIDADE APLICAÇÃO	GRUPO DE DESPESA	CATEGORIA ECONÔMICA
<b>3391</b>	<b>Aplicação Direta Decorrente de Operação entre Órgãos,</b>			<b>37.074,68</b>	
33913900	Outros Serviços de Terceiros - Pessoa Jurídica	2.929,27			
33914100	Contribuições	34.145,41			
<b>4</b>	<b>DESPESAS DE CAPITAL</b>				<b>365.403,88</b>
<b>44</b>	<b>INVESTIMENTOS</b>			<b>365.403,88</b>	
<b>4490</b>	<b>Aplicações Diretas</b>		<b>365.403,88</b>		
44905200	Equipamento e Material Permanente	365.403,88			
<b>TOTAL DA DESPESA</b>					<b>9.711.003,81</b>

Valores em Real

## ANEXO 2A DA LEI 4.320/64

## DEMONSTRATIVO DA DESPESA (EMPENHADA)

POSIÇÃO ATÉ O MÊS DEZEMBRO DE 2013

## CONSOLIDADO POR ÓRGÃO

CONTA	DESCRIÇÃO	ELEMENTO DA DESPESA	MODALIDADE APLICAÇÃO	GRUPO DE DESPESA	CATEGORIA ECONÔMICA
<b>33131101 - Diretoria de Administração e Finanças</b>					
<b>3</b>	<b>DESPESAS CORRENTES</b>				<b>4.554.758,03</b>
<b>31</b>	<b>PESSOAL E ENCARGOS SOCIAIS</b>			<b>2.050.842,28</b>	
<b>3190</b>	<b>Aplicações Diretas</b>		<b>1.967.458,56</b>		
31900400	Contratação por Tempo Determinado	173.339,15			
31901100	Vencimentos e Vantagens Fixas - Pessoal Civil	1.542.574,09			
31901300	Obrigações Patronais	243.013,05			
31901600	Outras Despesas Variáveis - Pessoal Civil	8.532,27			
<b>3191</b>	<b>Aplicação Direta Decorrente de Operação entre Órgãos,</b>		<b>83.383,72</b>		
31911300	Obrigações Patronais	83.383,72			
<b>33</b>	<b>OUTRAS DESPESAS CORRENTES</b>			<b>2.503.915,75</b>	
<b>3390</b>	<b>Aplicações Diretas</b>		<b>2.472.525,63</b>		
33900800	Outros Benefícios Assistenciais	1.356,10			
33901400	Diárias Civil	62.061,80			
33903000	Material de Consumo	17.081,07			

## ANEXO 2A DA LEI 4.320/64

DEMONSTRATIVO DA DESPESA (EMPENHADA)  
POSIÇÃO ATÉ O MÊS DEZEMBRO DE 2013

## CONSOLIDADO POR ÓRGÃO

CONTA	DESCRIÇÃO	ELEMENTO DA DESPESA	MODALIDADE APLICAÇÃO	GRUPO DE DESPESA	CATEGORIA ECONÔMICA
33903300	Passagens e Despesas com Locomoção	44.072,35			
33903600	Outros Serviços de Terceiros - Pessoa Física	6.844,40			
33903700	Locação de Mão-de-Obra	104.148,14			
33903900	Outros Serviços de Terceiros - Pessoa Jurídica	1.907.822,94			
33904600	Auxílio-Alimentação	64.179,00			
33904900	Auxílio-Transporte	27.038,81			
33909200	Despesas de Exercícios Anteriores	237.921,02			
<b>3391</b>	<b>Aplicação Direta Decorrente de Operação entre Órgãos,</b>		<b>31.390,12</b>		
33913900	Outros Serviços de Terceiros - Pessoa Jurídica	2.174,53			
33914100	Contribuições	29.215,59			
<b>4</b>	<b>DESPESAS DE CAPITAL</b>				<b>5.134,67</b>
<b>44</b>	<b>INVESTIMENTOS</b>			<b>5.134,67</b>	
<b>4490</b>	<b>Aplicações Diretas</b>		<b>5.134,67</b>		
44905200	Equipamento e Material Permanente	5.134,67			

Valores em Real

**ANEXO 2A DA LEI 4.320/64**

DEMONSTRATIVO DA DESPESA (EMPENHADA)

POSIÇÃO ATÉ O MÊS DEZEMBRO DE 2013

**CONSOLIDADO POR ÓRGÃO**

CONTA	DESCRIÇÃO	ELEMENTO DA DESPESA	MODALIDADE APLICAÇÃO	GRUPO DE DESPESA	CATEGORIA ECONÔMICA
<b>TOTAL DA DESPESA</b>					<b>4.559.892,70</b>

## ANEXO 2A DA LEI 4.320/64

DEMONSTRATIVO DA DESPESA (EMPENHADA)  
POSIÇÃO ATÉ O MÊS DEZEMBRO DE 2013

## CONSOLIDADO POR ÓRGÃO

CONTA	DESCRIÇÃO	ELEMENTO DA DESPESA	MODALIDADE APLICAÇÃO	GRUPO DE DESPESA	CATEGORIA ECONÔMICA
<b>33131401 - Companhia de Desenvolvimento e Ação Regional</b>					
<b>3</b>	<b>DESPESAS CORRENTES</b>				<b>130.626.469,55</b>
<b>31</b>	<b>PESSOAL E ENCARGOS SOCIAIS</b>			<b>51.638.922,64</b>	
<b>3190</b>	<b>Aplicações Diretas</b>		<b>51.619.654,68</b>		
31901100	Vencimentos e Vantagens Fixas - Pessoal Civil	20.306.116,58			
31901300	Obrigações Patronais	7.113.216,16			
31909100	Sentenças Judiciais	24.158.264,00			
31909600	Ressarcimento de Despesas de Pessoal Requisitado	42.057,94			
<b>3191</b>	<b>Aplicação Direta Decorrente de Operação entre Órgãos,</b>		<b>19.267,96</b>		
31911300	Obrigações Patronais	19.267,96			
<b>33</b>	<b>OUTRAS DESPESAS CORRENTES</b>			<b>78.987.546,91</b>	
<b>3390</b>	<b>Aplicações Diretas</b>		<b>78.987.546,91</b>		
33901400	Diárias Civil	940.884,54			
33903000	Material de Consumo	1.075.194,55			
33903200	Material, Bem ou Serviço para Distribuição Gratuita	3.280.000,00			



Valores em Real

## ANEXO 2A DA LEI 4.320/64

## DEMONSTRATIVO DA DESPESA (EMPENHADA)

POSIÇÃO ATÉ O MÊS DEZEMBRO DE 2013

## CONSOLIDADO POR ÓRGÃO

CONTA	DESCRIÇÃO	ELEMENTO DA DESPESA	MODALIDADE APLICAÇÃO	GRUPO DE DESPESA	CATEGORIA ECONÔMICA
33903300	Passagens e Despesas com Locomoção	376.230,78			
33903500	Serviços de Consultoria	611.377,11			
33903600	Outros Serviços de Terceiros - Pessoa Física	8.875.791,13			
33903700	Locação de Mão-de-Obra	3.917.329,79			
33903900	Outros Serviços de Terceiros - Pessoa Jurídica	52.985.036,18			
33904600	Auxílio-Alimentação	1.033.407,02			
33904700	Obrigações Tributárias e Contributivas	5.224.438,94			
33904900	Auxílio-Transporte	123.122,00			
33909200	Despesas de Exercícios Anteriores	74.039,78			
33909300	Indenizações e Restituições	470.695,09			
<b>4</b>	<b>DESPESAS DE CAPITAL</b>				<b>103.558.240,43</b>
<b>44</b>	<b>INVESTIMENTOS</b>			<b>103.558.240,43</b>	
<b>4450</b>	<b>Transferências a Instituições Privadas sem Fins</b>		<b>41.611.139,28</b>		
44504200	Auxílios	41.611.139,28			

## ANEXO 2A DA LEI 4.320/64

## DEMONSTRATIVO DA DESPESA (EMPENHADA)

POSIÇÃO ATÉ O MÊS DEZEMBRO DE 2013

## CONSOLIDADO POR ÓRGÃO

CONTA	DESCRIÇÃO	ELEMENTO DA DESPESA	MODALIDADE APLICAÇÃO	GRUPO DE DESPESA	CATEGORIA ECONÔMICA
<b>4490</b>	<b>Aplicações Diretas</b>				
				<b>61.947.101,15</b>	
44903600	Outros Serviços de Terceiros - Pessoa Física	2.639.957,56			
44903900	Outros Serviços de Terceiros - Pessoa Jurídica	24.864.783,90			
44905100	Obras e Instalações	169.863,86			
44905200	Equipamento e Material Permanente	34.271.607,03			
44909200	Despesas de Exercícios Anteriores	888,80			
<b>TOTAL DA DESPESA</b>					<b>234.184.709,98</b>

Valores em Real

## ANEXO 2A DA LEI 4.320/64

## DEMONSTRATIVO DA DESPESA (EMPENHADA)

POSIÇÃO ATÉ O MÊS DEZEMBRO DE 2013

## CONSOLIDADO POR ÓRGÃO

CONTA	DESCRIÇÃO	ELEMENTO DA DESPESA	MODALIDADE APLICAÇÃO	GRUPO DE DESPESA	CATEGORIA ECONÔMICA
<b>33232101</b>	<b>- Diretoria Geral</b>				
<b>3</b>	<b>DESPESAS CORRENTES</b>				<b>29.285.283,20</b>
<b>31</b>	<b>PESSOAL E ENCARGOS SOCIAIS</b>			<b>6.620.310,00</b>	
<b>3190</b>	<b>Aplicações Diretas</b>		<b>6.372.762,27</b>		
31900400	Contratação por Tempo Determinado	1.771.825,84			
31901100	Vencimentos e Vantagens Fixas - Pessoal Civil	3.576.314,55			
31901300	Obrigações Patronais	535.727,83			
31901600	Outras Despesas Variáveis - Pessoal Civil	66.852,27			
31909200	Despesas de Exercícios Anteriores	2.058,39			
31909600	Ressarcimento de Despesas de Pessoal Requisitado	419.983,39			
<b>3191</b>	<b>Aplicação Direta Decorrente de Operação entre Órgãos,</b>		<b>247.547,73</b>		
31911300	Obrigações Patronais	247.547,73			
<b>33</b>	<b>OUTRAS DESPESAS CORRENTES</b>			<b>22.664.973,20</b>	
<b>3320</b>	<b>Transferencia à União</b>		<b>2.881.859,34</b>		
33209300	Indenizações e Restituições	2.881.859,34			

## ANEXO 2A DA LEI 4.320/64

## DEMONSTRATIVO DA DESPESA (EMPENHADA)

POSIÇÃO ATÉ O MÊS DEZEMBRO DE 2013

## CONSOLIDADO POR ÓRGÃO

CONTA	DESCRIÇÃO	ELEMENTO DA DESPESA	MODALIDADE APLICAÇÃO	GRUPO DE DESPESA	CATEGORIA ECONÔMICA
<b>3390</b>	<b>Aplicações Diretas</b>				<b>19.667.643,56</b>
33900800	Outros Benefícios Assistenciais	678,00			
33901400	Diárias Civil	137.368,22			
33903000	Material de Consumo	66.425,70			
33903300	Passagens e Despesas com Locomoção	283.268,60			
33903600	Outros Serviços de Terceiros - Pessoa Física	159.891,04			
33903700	Locação de Mão-de-Obra	584.061,98			
33903900	Outros Serviços de Terceiros - Pessoa Jurídica	18.038.737,21			
33904600	Auxílio-Alimentação	253.675,21			
33904900	Auxílio-Transporte	103.990,77			
33909200	Despesas de Exercícios Anteriores	39.546,83			
<b>3391</b>	<b>Aplicação Direta Decorrente de Operação entre Órgãos,</b>				<b>115.470,30</b>
33913900	Outros Serviços de Terceiros - Pessoa Jurídica	1.923,97			
33914100	Contribuições	113.546,33			

Valores em Real

## ANEXO 2A DA LEI 4.320/64

## DEMONSTRATIVO DA DESPESA (EMPENHADA)

POSIÇÃO ATÉ O MÊS DEZEMBRO DE 2013

## CONSOLIDADO POR ÓRGÃO

CONTA	DESCRIÇÃO	ELEMENTO DA DESPESA	MODALIDADE APLICAÇÃO	GRUPO DE DESPESA	CATEGORIA ECONÔMICA
<b>4</b>	<b>DESPESAS DE CAPITAL</b>				<b>140.808,60</b>
<b>44</b>	<b>INVESTIMENTOS</b>			<b>140.808,60</b>	
<b>4490</b>	<b>Aplicações Diretas</b>		<b>140.808,60</b>		
44905200	Equipamento e Material Permanente	140.808,60			
<b>TOTAL DA DESPESA</b>					<b>29.426.091,80</b>

## ANEXO 2A DA LEI 4.320/64

DEMONSTRATIVO DA DESPESA (EMPENHADA)  
POSIÇÃO ATÉ O MÊS DEZEMBRO DE 2013

## CONSOLIDADO POR ÓRGÃO

CONTA	DESCRIÇÃO	ELEMENTO DA DESPESA	MODALIDADE APLICAÇÃO	GRUPO DE DESPESA	CATEGORIA ECONÔMICA
<b>33232401</b>	<b>- Empresa de Turismo da Bahia</b>				
<b>3</b>	<b>DESPESAS CORRENTES</b>				<b>85.654.607,10</b>
<b>31</b>	<b>PESSOAL E ENCARGOS SOCIAIS</b>			<b>23.149.486,80</b>	
<b>3190</b>	<b>Aplicações Diretas</b>		<b>23.123.045,40</b>		
31900400	Contratação por Tempo Determinado	1.070.754,04			
31901100	Vencimentos e Vantagens Fixas - Pessoal Civil	15.630.722,97			
31901300	Obrigações Patronais	6.129.966,52			
31909100	Sentenças Judiciais	13.400,00			
31909600	Ressarcimento de Despesas de Pessoal Requisitado	278.201,87			
<b>3191</b>	<b>Aplicação Direta Decorrente de Operação entre Órgãos,</b>		<b>26.441,40</b>		
31911300	Obrigações Patronais	26.441,40			
<b>33</b>	<b>OUTRAS DESPESAS CORRENTES</b>			<b>62.505.120,30</b>	
<b>3340</b>	<b>Transferência a Municípios</b>		<b>4.760.000,00</b>		
33404100	Contribuições	4.760.000,00			
<b>3350</b>	<b>Transferências a Instituições Privadas sem Fins</b>		<b>78.492,87</b>		

Valores em Real

## ANEXO 2A DA LEI 4.320/64

## DEMONSTRATIVO DA DESPESA (EMPENHADA)

POSIÇÃO ATÉ O MÊS DEZEMBRO DE 2013

## CONSOLIDADO POR ÓRGÃO

CONTA	DESCRIÇÃO	ELEMENTO DA DESPESA	MODALIDADE APLICAÇÃO	GRUPO DE DESPESA	CATEGORIA ECONÔMICA
33504100	Contribuições	78.492,87			
<b>3390</b>	<b>Aplicações Diretas</b>			<b>57.657.562,02</b>	
33901400	Diárias Civil	310.405,43			
33903000	Material de Consumo	376.618,61			
33903300	Passagens e Despesas com Locomoção	897.794,90			
33903500	Serviços de Consultoria	149.124,81			
33903600	Outros Serviços de Terceiros - Pessoa Física	426.571,36			
33903700	Locação de Mão-de-Obra	7.960.422,68			
33903900	Outros Serviços de Terceiros - Pessoa Jurídica	45.677.852,75			
33904600	Auxílio-Alimentação	44.611,55			
33904700	Obrigações Tributárias e Contributivas	1.300.312,19			
33909100	Sentenças Judiciais	362.185,93			
33909200	Despesas de Exercícios Anteriores	150.413,87			
33909300	Indenizações e Restituições	1.247,94			



## ANEXO 2A DA LEI 4.320/64

DEMONSTRATIVO DA DESPESA (EMPENHADA)  
POSIÇÃO ATÉ O MÊS DEZEMBRO DE 2013

## CONSOLIDADO POR ÓRGÃO

CONTA	DESCRIÇÃO	ELEMENTO DA DESPESA	MODALIDADE APLICAÇÃO	GRUPO DE DESPESA	CATEGORIA ECONÔMICA
<b>3391</b>	<b>Aplicação Direta Decorrente de Operação entre Órgãos,</b>				
			<b>9.065,41</b>		
33913900	Outros Serviços de Terceiros - Pessoa Jurídica	9.065,41			
<b>4</b>	<b>DESPESAS DE CAPITAL</b>				<b>350.963,46</b>
<b>44</b>	<b>INVESTIMENTOS</b>			<b>350.963,46</b>	
<b>4490</b>	<b>Aplicações Diretas</b>		<b>350.963,46</b>		
44905200	Equipamento e Material Permanente	260.129,25			
44909200	Despesas de Exercícios Anteriores	90.834,21			
<b>TOTAL DA DESPESA</b>					<b>86.005.570,56</b>

Valores em Real

## ANEXO 2A DA LEI 4.320/64

## DEMONSTRATIVO DA DESPESA (EMPENHADA)

POSIÇÃO ATÉ O MÊS DEZEMBRO DE 2013

## CONSOLIDADO POR ÓRGÃO

CONTA	DESCRIÇÃO	ELEMENTO DA DESPESA	MODALIDADE APLICAÇÃO	GRUPO DE DESPESA	CATEGORIA ECONÔMICA
<b>33333101</b>	<b>- Diretoria Administrativa e Financeira</b>				
<b>3</b>	<b>DESPESAS CORRENTES</b>				<b>23.282.194,68</b>
<b>31</b>	<b>PESSOAL E ENCARGOS SOCIAIS</b>			<b>13.061.570,08</b>	
<b>3190</b>	<b>Aplicações Diretas</b>		<b>12.908.013,43</b>		
31900400	Contratação por Tempo Determinado	795.886,96			
31901100	Vencimentos e Vantagens Fixas - Pessoal Civil	9.240.421,54			
31901300	Obrigações Patronais	1.953.516,22			
31901600	Outras Despesas Variáveis - Pessoal Civil	153.996,41			
31909200	Despesas de Exercícios Anteriores	48.642,35			
31909600	Ressarcimento de Despesas de Pessoal Requisitado	715.549,95			
<b>3191</b>	<b>Aplicação Direta Decorrente de Operação entre Órgãos,</b>		<b>153.556,65</b>		
31911300	Obrigações Patronais	153.556,65			
<b>33</b>	<b>OUTRAS DESPESAS CORRENTES</b>			<b>10.220.624,60</b>	
<b>3390</b>	<b>Aplicações Diretas</b>		<b>10.051.622,41</b>		
33900800	Outros Benefícios Assistenciais	2.600,12			

## ANEXO 2A DA LEI 4.320/64

## DEMONSTRATIVO DA DESPESA (EMPENHADA)

POSIÇÃO ATÉ O MÊS DEZEMBRO DE 2013

## CONSOLIDADO POR ÓRGÃO

CONTA	DESCRIÇÃO	ELEMENTO DA DESPESA	MODALIDADE APLICAÇÃO	GRUPO DE DESPESA	CATEGORIA ECONÔMICA
33901400	Diárias Civil	277.936,93			
33903000	Material de Consumo	129.289,81			
33903200	Material, Bem ou Serviço para Distribuição Gratuita	6.700,00			
33903300	Passagens e Despesas com Locomoção	1.633.958,30			
33903500	Serviços de Consultoria	407.067,21			
33903600	Outros Serviços de Terceiros - Pessoa Física	246.655,77			
33903700	Locação de Mão-de-Obra	1.149.485,27			
33903900	Outros Serviços de Terceiros - Pessoa Jurídica	5.281.121,27			
33904600	Auxílio-Alimentação	433.719,68			
33904700	Obrigações Tributárias e Contributivas	8.619,52			
33904900	Auxílio-Transporte	204.140,63			
33909200	Despesas de Exercícios Anteriores	270.327,90			
<b>3391</b>	<b>Aplicação Direta Decorrente de Operação entre Órgãos,</b>			<b>169.002,19</b>	
33913900	Outros Serviços de Terceiros - Pessoa Jurídica	972,01			

Valores em Real

## ANEXO 2A DA LEI 4.320/64

## DEMONSTRATIVO DA DESPESA (EMPENHADA)

POSIÇÃO ATÉ O MÊS DEZEMBRO DE 2013

## CONSOLIDADO POR ÓRGÃO

CONTA	DESCRIÇÃO	ELEMENTO DA DESPESA	MODALIDADE APLICAÇÃO	GRUPO DE DESPESA	CATEGORIA ECONÔMICA
33914100	Contribuições	168.030,18			
<b>4</b>	<b>DESPESAS DE CAPITAL</b>				<b>342.730,66</b>
<b>44</b>	<b>INVESTIMENTOS</b>			<b>342.730,66</b>	
<b>4490</b>	<b>Aplicações Diretas</b>		<b>342.730,66</b>		
44903900	Outros Serviços de Terceiros - Pessoa Jurídica	19.683,60			
44905200	Equipamento e Material Permanente	321.643,06			
44909200	Despesas de Exercícios Anteriores	1.404,00			
<b>TOTAL DA DESPESA</b>					<b>23.624.925,34</b>

## ANEXO 2A DA LEI 4.320/64

## DEMONSTRATIVO DA DESPESA (EMPENHADA)

POSIÇÃO ATÉ O MÊS DEZEMBRO DE 2013

## CONSOLIDADO POR ÓRGÃO

CONTA	DESCRIÇÃO	ELEMENTO DA DESPESA	MODALIDADE APLICAÇÃO	GRUPO DE DESPESA	CATEGORIA ECONÔMICA
<b>33434101</b>	<b>- Diretoria de Administração e Finanças</b>				
<b>3</b>	<b>DESPESAS CORRENTES</b>				<b>7.192.839,92</b>
<b>31</b>	<b>PESSOAL E ENCARGOS SOCIAIS</b>			<b>2.165.569,14</b>	
<b>3190</b>	<b>Aplicações Diretas</b>		<b>2.140.643,58</b>		
31900400	Contratação por Tempo Determinado	269.151,77			
31901100	Vencimentos e Vantagens Fixas - Pessoal Civil	1.405.480,84			
31901300	Obrigações Patronais	255.773,84			
31901600	Outras Despesas Variáveis - Pessoal Civil	37.207,54			
31909200	Despesas de Exercícios Anteriores	55.748,27			
31909600	Ressarcimento de Despesas de Pessoal Requisitado	117.281,32			
<b>3191</b>	<b>Aplicação Direta Decorrente de Operação entre Órgãos,</b>		<b>24.925,56</b>		
31911300	Obrigações Patronais	24.925,56			
<b>33</b>	<b>OUTRAS DESPESAS CORRENTES</b>			<b>5.027.270,78</b>	
<b>3340</b>	<b>Transferência a Municípios</b>		<b>290.338,60</b>		
33404100	Contribuições	290.338,60			

Valores em Real

## ANEXO 2A DA LEI 4.320/64

## DEMONSTRATIVO DA DESPESA (EMPENHADA)

POSIÇÃO ATÉ O MÊS DEZEMBRO DE 2013

## CONSOLIDADO POR ÓRGÃO

CONTA	DESCRIÇÃO	ELEMENTO DA DESPESA	MODALIDADE APLICAÇÃO	GRUPO DE DESPESA	CATEGORIA ECONÔMICA
<b>3350</b>	<b>Transferências a Instituições Privadas sem Fins</b>			<b>2.085.489,19</b>	
33504100	Contribuições	2.085.489,19			
<b>3390</b>	<b>Aplicações Diretas</b>			<b>2.625.753,94</b>	
33900800	Outros Benefícios Assistenciais	2.034,15			
33901400	Diárias Civil	48.101,40			
33903000	Material de Consumo	41.141,07			
33903300	Passagens e Despesas com Locomoção	240.274,76			
33903500	Serviços de Consultoria	191.520,00			
33903600	Outros Serviços de Terceiros - Pessoa Física	203.712,78			
33903700	Locação de Mão-de-Obra	235.666,71			
33903900	Outros Serviços de Terceiros - Pessoa Jurídica	1.479.086,87			
33904600	Auxílio-Alimentação	77.161,00			
33904900	Auxílio-Transporte	55.337,67			
33909200	Despesas de Exercícios Anteriores	51.717,53			

## ANEXO 2A DA LEI 4.320/64

## DEMONSTRATIVO DA DESPESA (EMPENHADA)

POSIÇÃO ATÉ O MÊS DEZEMBRO DE 2013

## CONSOLIDADO POR ÓRGÃO

CONTA	DESCRIÇÃO	ELEMENTO DA DESPESA	MODALIDADE APLICAÇÃO	GRUPO DE DESPESA	CATEGORIA ECONÔMICA
<b>3391</b>	<b>Aplicação Direta Decorrente de Operação entre Órgãos,</b>				
			<b>25.689,05</b>		
33913900	Outros Serviços de Terceiros - Pessoa Jurídica	1.172,12			
33914100	Contribuições	24.516,93			
<b>4</b>	<b>DESPESAS DE CAPITAL</b>				<b>234.091,46</b>
<b>44</b>	<b>INVESTIMENTOS</b>			<b>234.091,46</b>	
<b>4490</b>	<b>Aplicações Diretas</b>		<b>234.091,46</b>		
44905200	Equipamento e Material Permanente	15.841,46			
44909200	Despesas de Exercícios Anteriores	218.250,00			
<b>TOTAL DA DESPESA</b>					<b>7.426.931,38</b>



Valores em Real

## ANEXO 2A DA LEI 4.320/64

## DEMONSTRATIVO DA DESPESA (EMPENHADA)

POSIÇÃO ATÉ O MÊS DEZEMBRO DE 2013

## CONSOLIDADO POR ÓRGÃO

CONTA	DESCRIÇÃO	ELEMENTO DA DESPESA	MODALIDADE APLICAÇÃO	GRUPO DE DESPESA	CATEGORIA ECONÔMICA
<b>33535101</b>	<b>- Diretoria Geral</b>				
<b>3</b>	<b>DESPESAS CORRENTES</b>				<b>311.184.586,98</b>
<b>31</b>	<b>PESSOAL E ENCARGOS SOCIAIS</b>			<b>154.102.169,63</b>	
<b>3190</b>	<b>Aplicações Diretas</b>		<b>136.639.849,70</b>		
31900400	Contratação por Tempo Determinado	11.917.210,51			
31900500	Outros Benefícios Previdenciários do Servidor ou do Militar	348,32			
31901100	Vencimentos e Vantagens Fixas - Pessoal Civil	82.948.259,78			
31901200	Vencimentos e Vantagens Fixas - Pessoal Militar	930.337,31			
31901300	Obrigações Patronais	2.144.519,42			
31901600	Outras Despesas Variáveis - Pessoal Civil	3.901.251,57			
31901700	Outras Despesas Variáveis - Pessoal Militar	12.061,29			
31903400	Outras Despesas de Pessoal decorrentes de Contratos de Terceirização	27.853.094,55			
31909200	Despesas de Exercícios Anteriores	6.769.078,51			
31909600	Ressarcimento de Despesas de Pessoal Requisitado	163.688,44			

## ANEXO 2A DA LEI 4.320/64

DEMONSTRATIVO DA DESPESA (EMPENHADA)  
POSIÇÃO ATÉ O MÊS DEZEMBRO DE 2013

## CONSOLIDADO POR ÓRGÃO

CONTA	DESCRIÇÃO	ELEMENTO DA DESPESA	MODALIDADE APLICAÇÃO	GRUPO DE DESPESA	CATEGORIA ECONÔMICA
<b>3191</b>	<b>Aplicação Direta Decorrente de Operação entre Órgãos,</b>		<b>17.462.319,93</b>		
31911300	Obrigações Patronais	17.462.319,93			
<b>33</b>	<b>OUTRAS DESPESAS CORRENTES</b>			<b>157.082.417,35</b>	
<b>3350</b>	<b>Transferências a Instituições Privadas sem Fins</b>		<b>233.469,99</b>		
33504300	Subvenções Sociais	233.469,99			
<b>3390</b>	<b>Aplicações Diretas</b>		<b>152.746.143,39</b>		
33900500	Outros Benefícios Previdenciários	522,48			
33900800	Outros Benefícios Assistenciais	42.459,30			
33901400	Diárias Civil	385.492,60			
33903000	Material de Consumo	1.540.281,94			
33903300	Passagens e Despesas com Locomoção	207.840,09			
33903500	Serviços de Consultoria	10.986,00			
33903600	Outros Serviços de Terceiros - Pessoa Física	746.454,41			
33903700	Locação de Mão-de-Obra	25.359.114,63			

Valores em Real

## ANEXO 2A DA LEI 4.320/64

## DEMONSTRATIVO DA DESPESA (EMPENHADA)

POSIÇÃO ATÉ O MÊS DEZEMBRO DE 2013

## CONSOLIDADO POR ÓRGÃO

CONTA	DESCRIÇÃO	ELEMENTO DA DESPESA	MODALIDADE APLICAÇÃO	GRUPO DE DESPESA	CATEGORIA ECONÔMICA
33903900	Outros Serviços de Terceiros - Pessoa Jurídica	104.410.361,91			
33904600	Auxílio-Alimentação	446.709,40			
33904700	Obrigações Tributárias e Contributivas	105.279,73			
33904900	Auxílio-Transporte	1.918.984,07			
33909200	Despesas de Exercícios Anteriores	17.571.656,83			
<b>3391</b>	<b>Aplicação Direta Decorrente de Operação entre Órgãos,</b>			<b>4.102.803,97</b>	
33913900	Outros Serviços de Terceiros - Pessoa Jurídica	12.326,79			
33914100	Contribuições	4.090.477,18			
<b>4</b>	<b>DESPESAS DE CAPITAL</b>				<b>2.146.022,94</b>
<b>44</b>	<b>INVESTIMENTOS</b>			<b>2.146.022,94</b>	
<b>4490</b>	<b>Aplicações Diretas</b>			<b>2.146.022,94</b>	
44903900	Outros Serviços de Terceiros - Pessoa Jurídica	75.538,09			
44905100	Obras e Instalações	550.000,00			
44905200	Equipamento e Material Permanente	1.453.054,68			

**ANEXO 2A DA LEI 4.320/64**DEMONSTRATIVO DA DESPESA (EMPENHADA)  
POSIÇÃO ATÉ O MÊS DEZEMBRO DE 2013**CONSOLIDADO POR ÓRGÃO**

CONTA	DESCRIÇÃO	ELEMENTO DA DESPESA	MODALIDADE APLICAÇÃO	GRUPO DE DESPESA	CATEGORIA ECONÔMICA
44909200	Despesas de Exercícios Anteriores				
		67.430,17			
<b>TOTAL DA DESPESA</b>					<b>313.330.609,92</b>

Valores em Real

## ANEXO 2A DA LEI 4.320/64

## DEMONSTRATIVO DA DESPESA (EMPENHADA)

POSIÇÃO ATÉ O MÊS DEZEMBRO DE 2013

## CONSOLIDADO POR ÓRGÃO

CONTA	DESCRIÇÃO	ELEMENTO DA DESPESA	MODALIDADE APLICAÇÃO	GRUPO DE DESPESA	CATEGORIA ECONÔMICA
<b>33636101</b>	<b>- Diretoria Geral</b>				
<b>3</b>	<b>DESPESAS CORRENTES</b>				<b>74.860.481,01</b>
<b>31</b>	<b>PESSOAL E ENCARGOS SOCIAIS</b>			<b>7.008.609,63</b>	
<b>3190</b>	<b>Aplicações Diretas</b>		<b>6.785.009,60</b>		
31900400	Contratação por Tempo Determinado	163.278,37			
31901100	Vencimentos e Vantagens Fixas - Pessoal Civil	5.472.058,84			
31901300	Obrigações Patronais	1.015.568,66			
31901600	Outras Despesas Variáveis - Pessoal Civil	134.103,73			
<b>3191</b>	<b>Aplicação Direta Decorrente de Operação entre Órgãos,</b>		<b>223.600,03</b>		
31911300	Obrigações Patronais	223.600,03			
<b>33</b>	<b>OUTRAS DESPESAS CORRENTES</b>			<b>67.851.871,38</b>	
<b>3390</b>	<b>Aplicações Diretas</b>		<b>67.749.714,52</b>		
33900800	Outros Benefícios Assistenciais	1.356,00			
33901400	Diárias Civil	159.019,80			
33903000	Material de Consumo	103.491,51			

## ANEXO 2A DA LEI 4.320/64

## DEMONSTRATIVO DA DESPESA (EMPENHADA)

POSIÇÃO ATÉ O MÊS DEZEMBRO DE 2013

## CONSOLIDADO POR ÓRGÃO

CONTA	DESCRIÇÃO	ELEMENTO DA DESPESA	MODALIDADE APLICAÇÃO	GRUPO DE DESPESA	CATEGORIA ECONÔMICA
33903300	Passagens e Despesas com Locomoção	163.555,55			
33903600	Outros Serviços de Terceiros - Pessoa Física	303.929,47			
33903700	Locação de Mão-de-Obra	1.071.335,90			
33903900	Outros Serviços de Terceiros - Pessoa Jurídica	51.598.265,98			
33904600	Auxílio-Alimentação	311.913,00			
33904700	Obrigações Tributárias e Contributivas	14.720,88			
33904900	Auxílio-Transporte	162.725,50			
33909200	Despesas de Exercícios Anteriores	13.859.400,93			
<b>3391</b>	<b>Aplicação Direta Decorrente de Operação entre Órgãos,</b>		<b>102.156,86</b>		
33914100	Contribuições	102.156,86			
<b>4</b>	<b>DESPESAS DE CAPITAL</b>				<b>505.492,28</b>
<b>44</b>	<b>INVESTIMENTOS</b>			<b>505.492,28</b>	
<b>4490</b>	<b>Aplicações Diretas</b>		<b>505.492,28</b>		
44905200	Equipamento e Material Permanente	505.492,28			

Valores em Real

**ANEXO 2A DA LEI 4.320/64**

DEMONSTRATIVO DA DESPESA (EMPENHADA)

POSIÇÃO ATÉ O MÊS DEZEMBRO DE 2013

**CONSOLIDADO POR ÓRGÃO**

CONTA	DESCRIÇÃO	ELEMENTO DA DESPESA	MODALIDADE APLICAÇÃO	GRUPO DE DESPESA	CATEGORIA ECONÔMICA
<b>TOTAL DA DESPESA</b>					<b>75.365.973,29</b>



## ANEXO 2A DA LEI 4.320/64

## DEMONSTRATIVO DA DESPESA (EMPENHADA)

POSIÇÃO ATÉ O MÊS DEZEMBRO DE 2013

## CONSOLIDADO POR ÓRGÃO

CONTA	DESCRIÇÃO	ELEMENTO DA DESPESA	MODALIDADE APLICAÇÃO	GRUPO DE DESPESA	CATEGORIA ECONÔMICA
<b>33636201 - Instituto de Radiodifusão Educativa da Bahia</b>					
<b>3</b>	<b>DESPESAS CORRENTES</b>				<b>33.955.173,13</b>
<b>31</b>	<b>PESSOAL E ENCARGOS SOCIAIS</b>			<b>14.831.853,64</b>	
<b>3190</b>	<b>Aplicações Diretas</b>		<b>13.691.967,80</b>		
31900400	Contratação por Tempo Determinado	2.058.682,57			
31901100	Vencimentos e Vantagens Fixas - Pessoal Civil	10.303.204,24			
31901300	Obrigações Patronais	950.667,14			
31901600	Outras Despesas Variáveis - Pessoal Civil	341.141,67			
31909200	Despesas de Exercícios Anteriores	20.466,72			
31909600	Ressarcimento de Despesas de Pessoal Requisitado	17.805,46			
<b>3191</b>	<b>Aplicação Direta Decorrente de Operação entre Órgãos,</b>		<b>1.139.885,84</b>		
31911300	Obrigações Patronais	1.139.885,84			
<b>33</b>	<b>OUTRAS DESPESAS CORRENTES</b>			<b>19.123.319,49</b>	
<b>3390</b>	<b>Aplicações Diretas</b>		<b>18.551.411,52</b>		
33900800	Outros Benefícios Assistenciais	7.525,06			

Valores em Real

## ANEXO 2A DA LEI 4.320/64

## DEMONSTRATIVO DA DESPESA (EMPENHADA)

POSIÇÃO ATÉ O MÊS DEZEMBRO DE 2013

## CONSOLIDADO POR ÓRGÃO

CONTA	DESCRIÇÃO	ELEMENTO DA DESPESA	MODALIDADE APLICAÇÃO	GRUPO DE DESPESA	CATEGORIA ECONÔMICA
33901400	Diárias Civil	79.286,20			
33903000	Material de Consumo	171.763,77			
33903100	Premiações Culturais, Artísticas, Científicas, Desportivas e Outras	63.000,00			
33903300	Passagens e Despesas com Locomoção	623.964,03			
33903500	Serviços de Consultoria	5.600,00			
33903600	Outros Serviços de Terceiros - Pessoa Física	1.248.628,88			
33903700	Locação de Mão-de-Obra	1.952.321,14			
33903900	Outros Serviços de Terceiros - Pessoa Jurídica	12.631.989,83			
33904600	Auxílio-Alimentação	704.133,65			
33904700	Obrigações Tributárias e Contributivas	76.358,83			
33904900	Auxílio-Transporte	696.890,53			
33909200	Despesas de Exercícios Anteriores	205.468,20			
33909300	Indenizações e Restituições	84.481,40			
<b>3391</b>	<b>Aplicação Direta Decorrente de Operação entre Órgãos,</b>			<b>571.907,97</b>	

## ANEXO 2A DA LEI 4.320/64

## DEMONSTRATIVO DA DESPESA (EMPENHADA)

POSIÇÃO ATÉ O MÊS DEZEMBRO DE 2013

## CONSOLIDADO POR ÓRGÃO

CONTA	DESCRIÇÃO	ELEMENTO DA DESPESA	MODALIDADE APLICAÇÃO	GRUPO DE DESPESA	CATEGORIA ECONÔMICA
33913900	Outros Serviços de Terceiros - Pessoa Jurídica	219,92			
33914100	Contribuições	571.688,05			
<b>4</b>	<b>DESPESAS DE CAPITAL</b>				<b>9.459.775,21</b>
<b>44</b>	<b>INVESTIMENTOS</b>			<b>9.459.775,21</b>	
<b>4490</b>	<b>Aplicações Diretas</b>		<b>9.459.775,21</b>		
44905200	Equipamento e Material Permanente	9.459.775,21			
<b>TOTAL DA DESPESA</b>					<b>43.414.948,34</b>

Valores em Real

## ANEXO 2A DA LEI 4.320/64

## DEMONSTRATIVO DA DESPESA (EMPENHADA)

POSIÇÃO ATÉ O MÊS DEZEMBRO DE 2013

## CONSOLIDADO POR ÓRGÃO

CONTA	DESCRIÇÃO	ELEMENTO DA DESPESA	MODALIDADE APLICAÇÃO	GRUPO DE DESPESA	CATEGORIA ECONÔMICA
<b>33737101</b>	<b>- Diretoria de Administração e Finanças</b>				
<b>3</b>	<b>DESPESAS CORRENTES</b>				<b>61.205.009,02</b>
<b>31</b>	<b>PESSOAL E ENCARGOS SOCIAIS</b>			<b>2.743.644,68</b>	
<b>3190</b>	<b>Aplicações Diretas</b>		<b>2.676.976,64</b>		
31900400	Contratação por Tempo Determinado	919.329,46			
31901100	Vencimentos e Vantagens Fixas - Pessoal Civil	1.439.290,73			
31901300	Obrigações Patronais	297.193,27			
31901600	Outras Despesas Variáveis - Pessoal Civil	21.163,18			
<b>3191</b>	<b>Aplicação Direta Decorrente de Operação entre Órgãos,</b>		<b>66.668,04</b>		
31911300	Obrigações Patronais	66.668,04			
<b>33</b>	<b>OUTRAS DESPESAS CORRENTES</b>			<b>58.461.364,34</b>	
<b>3350</b>	<b>Transferências a Instituições Privadas sem Fins</b>		<b>1.135.424,00</b>		
33504100	Contribuições	922.840,00			
33504300	Subvenções Sociais	212.584,00			
<b>3390</b>	<b>Aplicações Diretas</b>		<b>57.293.589,72</b>		

## ANEXO 2A DA LEI 4.320/64

## DEMONSTRATIVO DA DESPESA (EMPENHADA)

POSIÇÃO ATÉ O MÊS DEZEMBRO DE 2013

## CONSOLIDADO POR ÓRGÃO

CONTA	DESCRIÇÃO	ELEMENTO DA DESPESA	MODALIDADE APLICAÇÃO	GRUPO DE DESPESA	CATEGORIA ECONÔMICA
33901400	Diárias Civil	61.374,09			
33903000	Material de Consumo	2.470.435,02			
33903300	Passagens e Despesas com Locomoção	167.247,09			
33903600	Outros Serviços de Terceiros - Pessoa Física	446.026,80			
33903700	Locação de Mão-de-Obra	515.577,53			
33903900	Outros Serviços de Terceiros - Pessoa Jurídica	53.381.199,78			
33904600	Auxílio-Alimentação	119.763,00			
33904900	Auxílio-Transporte	79.304,25			
33909200	Despesas de Exercícios Anteriores	52.662,16			
<b>3391</b>	<b>Aplicação Direta Decorrente de Operação entre Órgãos,</b>			<b>32.350,62</b>	
33913900	Outros Serviços de Terceiros - Pessoa Jurídica	526,25			
33914100	Contribuições	31.824,37			
<b>4</b>	<b>DESPESAS DE CAPITAL</b>				<b>204.578,30</b>
<b>44</b>	<b>INVESTIMENTOS</b>			<b>204.578,30</b>	

Valores em Real

## ANEXO 2A DA LEI 4.320/64

DEMONSTRATIVO DA DESPESA (EMPENHADA)

POSIÇÃO ATÉ O MÊS DEZEMBRO DE 2013

## CONSOLIDADO POR ÓRGÃO

CONTA	DESCRIÇÃO	ELEMENTO DA DESPESA	MODALIDADE APLICAÇÃO	GRUPO DE DESPESA	CATEGORIA ECONÔMICA
<b>4490</b>	<b>Aplicações Diretas</b>			<b>204.578,30</b>	
44905200	Equipamento e Material Permanente	204.578,30			
<b>TOTAL DA DESPESA</b>					<b>61.409.587,32</b>

## ANEXO 2A DA LEI 4.320/64

## DEMONSTRATIVO DA DESPESA (EMPENHADA)

POSIÇÃO ATÉ O MÊS DEZEMBRO DE 2013

## CONSOLIDADO POR ÓRGÃO

CONTA	DESCRIÇÃO	ELEMENTO DA DESPESA	MODALIDADE APLICAÇÃO	GRUPO DE DESPESA	CATEGORIA ECONÔMICA
<b>38080101</b>	<b>- Encargos Gerais do Estado - Recursos sob Gestão Depat/Sefaz</b>				
<b>3</b>	<b>DESPESAS CORRENTES</b>				<b>5.292.186.559,68</b>
<b>31</b>	<b>PESSOAL E ENCARGOS SOCIAIS</b>			<b>31.940.363,94</b>	
<b>3190</b>	<b>Aplicações Diretas</b>		<b>31.940.363,94</b>		
31901300	Obrigações Patronais	31.940.363,94			
<b>32</b>	<b>JUROS E ENCARGOS DA DÍVIDA</b>			<b>497.803.875,93</b>	
<b>3290</b>	<b>Aplicações Diretas</b>		<b>497.803.875,93</b>		
32902100	Juros sobre a Dívida por Contrato	482.432.423,86			
32902200	Outros Encargos sobre a Dívida por Contrato	15.371.452,07			
<b>33</b>	<b>OUTRAS DESPESAS CORRENTES</b>			<b>4.762.442.319,81</b>	
<b>3340</b>	<b>Transferência a Municípios</b>		<b>4.453.586.846,32</b>		
33408100	Distribuição Constitucional ou Legal de Receitas	4.453.586.846,32			
<b>3390</b>	<b>Aplicações Diretas</b>		<b>308.855.473,49</b>		
33903900	Outros Serviços de Terceiros - Pessoa Jurídica	32.176.030,51			
33904700	Obrigações Tributárias e Contributivas	251.144.114,59			



Valores em Real

## ANEXO 2A DA LEI 4.320/64

## DEMONSTRATIVO DA DESPESA (EMPENHADA)

POSIÇÃO ATÉ O MÊS DEZEMBRO DE 2013

## CONSOLIDADO POR ÓRGÃO

CONTA	DESCRIÇÃO	ELEMENTO DA DESPESA	MODALIDADE APLICAÇÃO	GRUPO DE DESPESA	CATEGORIA ECONÔMICA
33909100	Sentenças Judiciais	25.514.416,67			
33909300	Indenizações e Restituições	20.911,72			
<b>4</b>	<b>DESPESAS DE CAPITAL</b>				<b>1.997.993.760,55</b>
<b>45</b>	<b>INVERSÕES FINANCEIRAS</b>			<b>316.459.481,94</b>	
<b>4590</b>	<b>Aplicações Diretas</b>		<b>316.459.481,94</b>		
45906500	Constituição ou Aumento de Capital de Empresas	316.459.481,94			
<b>46</b>	<b>AMORTIZAÇÃO DA DÍVIDA</b>			<b>1.681.534.278,61</b>	
<b>4690</b>	<b>Aplicações Diretas</b>		<b>1.681.534.278,61</b>		
46907100	Principal da Dívida Contratual Resgatado	1.681.534.278,61			
<b>TOTAL DA DESPESA</b>					<b>7.290.180.320,23</b>

## ANEXO 2A DA LEI 4.320/64

## DEMONSTRATIVO DA DESPESA (EMPENHADA)

POSIÇÃO ATÉ O MÊS DEZEMBRO DE 2013

## CONSOLIDADO POR ÓRGÃO

CONTA	DESCRIÇÃO	ELEMENTO DA DESPESA	MODALIDADE APLICAÇÃO	GRUPO DE DESPESA	CATEGORIA ECONÔMICA
<b>44040101 - Superintendência de Gestão Administrativa</b>					
<b>3</b>	<b>DESPESAS CORRENTES</b>				<b>431.022.516,97</b>
<b>31</b>	<b>PESSOAL E ENCARGOS SOCIAIS</b>			<b>368.614.883,66</b>	
<b>3190</b>	<b>Aplicações Diretas</b>		<b>319.486.902,00</b>		
31900500	Outros Benefícios Previdenciários do Servidor ou do Militar	932,40			
31901100	Vencimentos e Vantagens Fixas - Pessoal Civil	279.122.831,48			
31901300	Obrigações Patronais	3.877.295,13			
31901600	Outras Despesas Variáveis - Pessoal Civil	643.315,83			
31909200	Despesas de Exercícios Anteriores	35.842.527,16			
<b>3191</b>	<b>Aplicação Direta Decorrente de Operação entre Órgãos,</b>		<b>49.127.981,66</b>		
31911300	Obrigações Patronais	49.127.981,66			
<b>33</b>	<b>OUTRAS DESPESAS CORRENTES</b>			<b>62.407.633,31</b>	
<b>3390</b>	<b>Aplicações Diretas</b>		<b>62.387.732,69</b>		
33900500	Outros Benefícios Previdenciários	315,00			
33900800	Outros Benefícios Assistenciais	88.782,38			

Valores em Real

## ANEXO 2A DA LEI 4.320/64

## DEMONSTRATIVO DA DESPESA (EMPENHADA)

POSIÇÃO ATÉ O MÊS DEZEMBRO DE 2013

## CONSOLIDADO POR ÓRGÃO

CONTA	DESCRIÇÃO	ELEMENTO DA DESPESA	MODALIDADE APLICAÇÃO	GRUPO DE DESPESA	CATEGORIA ECONÔMICA
33901400	Diárias Civil	1.683.140,68			
33903000	Material de Consumo	2.028.444,59			
33903100	Premiações Culturais, Artísticas, Científicas, Desportivas e Outras	3.270,00			
33903200	Material, Bem ou Serviço para Distribuição Gratuita	314.427,72			
33903300	Passagens e Despesas com Locomoção	890.597,91			
33903500	Serviços de Consultoria	724.073,15			
33903600	Outros Serviços de Terceiros - Pessoa Física	4.723.081,79			
33903700	Locação de Mão-de-Obra	6.032.198,34			
33903900	Outros Serviços de Terceiros - Pessoa Jurídica	10.609.196,79			
33904600	Auxílio-Alimentação	16.941.741,11			
33904700	Obrigações Tributárias e Contributivas	85.298,95			
33904900	Auxílio-Transporte	1.439.141,68			
33909200	Despesas de Exercícios Anteriores	16.823.222,25			
33909300	Indenizações e Restituições	800,35			

## ANEXO 2A DA LEI 4.320/64

DEMONSTRATIVO DA DESPESA (EMPENHADA)  
POSIÇÃO ATÉ O MÊS DEZEMBRO DE 2013

## CONSOLIDADO POR ÓRGÃO

CONTA	DESCRIÇÃO	ELEMENTO DA DESPESA	MODALIDADE APLICAÇÃO	GRUPO DE DESPESA	CATEGORIA ECONÔMICA
<b>3391</b>	<b>Aplicação Direta Decorrente de Operação entre Órgãos,</b>			<b>19.900,62</b>	
33913900	Outros Serviços de Terceiros - Pessoa Jurídica	19.900,62			
<b>4</b>	<b>DESPESAS DE CAPITAL</b>				<b>1.697.831,90</b>
<b>44</b>	<b>INVESTIMENTOS</b>			<b>1.697.831,90</b>	
<b>4490</b>	<b>Aplicações Diretas</b>		<b>1.697.831,90</b>		
44903900	Outros Serviços de Terceiros - Pessoa Jurídica	44.953,29			
44905200	Equipamento e Material Permanente	1.652.878,61			
<b>TOTAL DA DESPESA</b>					<b>432.720.348,87</b>

Valores em Real

## ANEXO 2A DA LEI 4.320/64

## DEMONSTRATIVO DA DESPESA (EMPENHADA)

POSIÇÃO ATÉ O MÊS DEZEMBRO DE 2013

## CONSOLIDADO POR ÓRGÃO

CONTA	DESCRIÇÃO	ELEMENTO DA DESPESA	MODALIDADE APLICAÇÃO	GRUPO DE DESPESA	CATEGORIA ECONÔMICA
<b>44040601 - Fundo de Modernização do Ministério Público do Estado da Bahia</b>					
<b>3</b>	<b>DESPESAS CORRENTES</b>				<b>276.744,00</b>
<b>33</b>	<b>OUTRAS DESPESAS CORRENTES</b>			<b>276.744,00</b>	
<b>3390</b>	<b>Aplicações Diretas</b>		<b>276.744,00</b>		
33903900	Outros Serviços de Terceiros - Pessoa Jurídica	276.744,00			
<b>4</b>	<b>DESPESAS DE CAPITAL</b>				<b>10.536.185,74</b>
<b>44</b>	<b>INVESTIMENTOS</b>			<b>10.536.185,74</b>	
<b>4490</b>	<b>Aplicações Diretas</b>		<b>10.536.185,74</b>		
44903900	Outros Serviços de Terceiros - Pessoa Jurídica	2.396.249,81			
44905100	Obras e Instalações	3.822.508,19			
44905200	Equipamento e Material Permanente	3.016.785,82			
44906100	Aquisição de Imóveis	1.252.437,00			
44909200	Despesas de Exercícios Anteriores	48.204,92			
<b>TOTAL DA DESPESA</b>					<b>10.812.929,74</b>

## ANEXO 2A DA LEI 4.320/64

## DEMONSTRATIVO DA DESPESA (EMPENHADA)

POSIÇÃO ATÉ O MÊS DEZEMBRO DE 2013

## CONSOLIDADO POR ÓRGÃO

CONTA	DESCRIÇÃO	ELEMENTO DA DESPESA	MODALIDADE APLICAÇÃO	GRUPO DE DESPESA	CATEGORIA ECONÔMICA
<b>55050101</b>	<b>- Diretoria Geral</b>				
<b>3</b>	<b>DESPESAS CORRENTES</b>				<b>118.578.435,41</b>
<b>31</b>	<b>PESSOAL E ENCARGOS SOCIAIS</b>			<b>95.984.580,43</b>	
<b>3190</b>	<b>Aplicações Diretas</b>		<b>82.066.679,98</b>		
31900400	Contratação por Tempo Determinado	5.092.515,62			
31900800	Outros Benefícios Assistenciais do Servidor ou do Militar	1.866,00			
31901100	Vencimentos e Vantagens Fixas - Pessoal Civil	72.203.311,21			
31901300	Obrigações Patronais	563.733,48			
31901600	Outras Despesas Variáveis - Pessoal Civil	4.205.253,67			
<b>3191</b>	<b>Aplicação Direta Decorrente de Operação entre Órgãos,</b>		<b>13.917.900,45</b>		
31911300	Obrigações Patronais	13.917.900,45			
<b>33</b>	<b>OUTRAS DESPESAS CORRENTES</b>			<b>22.593.854,98</b>	
<b>3390</b>	<b>Aplicações Diretas</b>		<b>22.369.014,79</b>		
33900800	Outros Benefícios Assistenciais	3.222,12			
33901400	Diárias Civil	213.379,25			

Valores em Real

## ANEXO 2A DA LEI 4.320/64

## DEMONSTRATIVO DA DESPESA (EMPENHADA)

POSIÇÃO ATÉ O MÊS DEZEMBRO DE 2013

## CONSOLIDADO POR ÓRGÃO

CONTA	DESCRIÇÃO	ELEMENTO DA DESPESA	MODALIDADE APLICAÇÃO	GRUPO DE DESPESA	CATEGORIA ECONÔMICA
33903000	Material de Consumo	904.473,50			
33903100	Premiações Culturais, Artísticas, Científicas, Desportivas e Outras	1.000,00			
33903300	Passagens e Despesas com Locomoção	279.865,66			
33903500	Serviços de Consultoria	45.048,00			
33903600	Outros Serviços de Terceiros - Pessoa Física	4.814.237,60			
33903700	Locação de Mão-de-Obra	3.877.801,36			
33903900	Outros Serviços de Terceiros - Pessoa Jurídica	9.902.582,07			
33904600	Auxílio-Alimentação	1.648.049,02			
33904700	Obrigações Tributárias e Contributivas	55.562,08			
33904900	Auxílio-Transporte	395.752,74			
33909200	Despesas de Exercícios Anteriores	226.054,53			
33909300	Indenizações e Restituições	1.986,86			
<b>3391</b>	<b>Aplicação Direta Decorrente de Operação entre Órgãos,</b>			<b>224.840,19</b>	
33913900	Outros Serviços de Terceiros - Pessoa Jurídica	3.855,05			



## ANEXO 2A DA LEI 4.320/64

## DEMONSTRATIVO DA DESPESA (EMPENHADA)

POSIÇÃO ATÉ O MÊS DEZEMBRO DE 2013

## CONSOLIDADO POR ÓRGÃO

CONTA	DESCRIÇÃO	ELEMENTO DA DESPESA	MODALIDADE APLICAÇÃO	GRUPO DE DESPESA	CATEGORIA ECONÔMICA
33914100	Contribuições	220.985,14			
<b>4</b>	<b>DESPESAS DE CAPITAL</b>				<b>6.377.655,84</b>
<b>44</b>	<b>INVESTIMENTOS</b>			<b>3.727.655,84</b>	
<b>4490</b>	<b>Aplicações Diretas</b>		<b>3.727.655,84</b>		
44903900	Outros Serviços de Terceiros - Pessoa Jurídica	21.436,08			
44905100	Obras e Instalações	798.139,86			
44905200	Equipamento e Material Permanente	2.907.129,86			
44909200	Despesas de Exercícios Anteriores	950,04			
<b>45</b>	<b>INVERSÕES FINANCEIRAS</b>			<b>2.650.000,00</b>	
<b>4590</b>	<b>Aplicações Diretas</b>		<b>2.650.000,00</b>		
45906100	Aquisição de Imóveis	2.650.000,00			
<b>TOTAL DA DESPESA</b>					<b>124.956.091,25</b>

Valores em Real

## ANEXO 2A DA LEI 4.320/64

## DEMONSTRATIVO DA DESPESA (EMPENHADA)

POSIÇÃO ATÉ O MÊS DEZEMBRO DE 2013

## CONSOLIDADO POR ÓRGÃO

CONTA	DESCRIÇÃO	ELEMENTO DA DESPESA	MODALIDADE APLICAÇÃO	GRUPO DE DESPESA	CATEGORIA ECONÔMICA
<b>55050601 - Fundo de Assistência Judiciária da Defensoria Pública</b>					
<b>3</b>	<b>DESPESAS CORRENTES</b>				<b>547.859,57</b>
<b>33</b>	<b>OUTRAS DESPESAS CORRENTES</b>			<b>547.859,57</b>	
<b>3390</b>	<b>Aplicações Diretas</b>		<b>547.859,57</b>		
33901400	Diárias Civil	187.197,50			
33903000	Material de Consumo	4.339,92			
33903300	Passagens e Despesas com Locomoção	144.586,95			
33903500	Serviços de Consultoria	5.523,00			
33903600	Outros Serviços de Terceiros - Pessoa Física	5.230,00			
33903900	Outros Serviços de Terceiros - Pessoa Jurídica	190.892,21			
33904700	Obrigações Tributárias e Contributivas	2.870,60			
33909200	Despesas de Exercícios Anteriores	7.219,39			
<b>4</b>	<b>DESPESAS DE CAPITAL</b>				<b>121.337,18</b>
<b>44</b>	<b>INVESTIMENTOS</b>			<b>121.337,18</b>	
<b>4490</b>	<b>Aplicações Diretas</b>		<b>121.337,18</b>		

## ANEXO 2A DA LEI 4.320/64

## DEMONSTRATIVO DA DESPESA (EMPENHADA)

POSIÇÃO ATÉ O MÊS DEZEMBRO DE 2013

## CONSOLIDADO POR ÓRGÃO

CONTA	DESCRIÇÃO	ELEMENTO DA DESPESA	MODALIDADE APLICAÇÃO	GRUPO DE DESPESA	CATEGORIA ECONÔMICA
44905200	Equipamento e Material Permanente	121.337,18			
<b>TOTAL DA DESPESA</b>					<b>669.196,75</b>
<b>TOTAL GERAL DA DESPESA</b>					<b>34.237.808.085,76</b>

## Anexo 6

**PROGRAMA DE TRABALHO DO GOVERNO -  
DEMONSTRATIVO DA DESPESA POR FUNÇÃO/SUBFUNÇÃO  
/PROGRAMA POR ÓRGÃO E UNIDADE ORÇAMENTÁRIA**

Valores em Real

**ANEXO 6 DA LEI 4.320/64**  
**PROGRAMA DE TRABALHO DO GOVERNO (EMPENHADA)**  
**FUNÇÃO/ SUBFUNÇÃO/ PROGRAMA POR PROJETO/ ATIVIDADE POR UO**  
**POSIÇÃO ATÉ O MÊS DEZEMBRO DE 2013**

**CONSOLIDADO ESTADO - TODOS OS PODERES****01101 - SECRETARIA DA ASSEMBLEIA LEGISLATIVA - ALBA**

<b>CÓDIGO</b>	<b>DESCRIÇÃO</b>	<b>PROJETO</b>	<b>ATIVIDADE</b>	<b>TOTAL</b>
<b>01</b>	<b>LEGISLATIVA</b>	<b>554.025,61</b>	<b>390.658.259,06</b>	<b>391.212.284,67</b>
01031	AÇÃO LEGISLATIVA	554.025,61	203.621.638,32	204.175.663,93
01031160	Fortalecimento da Ação Legislativa	554.025,61	203.621.638,32	204.175.663,93
01122	ADMINISTRAÇÃO GERAL	0,00	183.189.785,18	183.189.785,18
01122500	Ações de Apoio Administrativo do Poder Legislativo	0,00	183.189.785,18	183.189.785,18
01126	TECNOLOGIA DA INFORMAÇÃO	0,00	244.430,22	244.430,22
01126500	Ações de Apoio Administrativo do Poder Legislativo	0,00	244.430,22	244.430,22
01128	FORMAÇÃO DE RECURSOS HUMANOS	0,00	7.200,00	7.200,00
01128160	Fortalecimento da Ação Legislativa	0,00	7.200,00	7.200,00
01131	COMUNICAÇÃO SOCIAL	0,00	3.595.205,34	3.595.205,34
01131160	Fortalecimento da Ação Legislativa	0,00	2.784.349,58	2.784.349,58
01131500	Ações de Apoio Administrativo do Poder Legislativo	0,00	810.855,76	810.855,76
<b>10</b>	<b>SAÚDE</b>	<b>0,00</b>	<b>4.339.490,39</b>	<b>4.339.490,39</b>
10302	ASSISTÊNCIA HOSPITALAR E AMBULATORIAL	0,00	4.339.490,39	4.339.490,39
10302500	Ações de Apoio Administrativo do Poder Legislativo	0,00	4.339.490,39	4.339.490,39
<b>28</b>	<b>ENCARGOS ESPECIAIS</b>	<b>0,00</b>	<b>10.551.898,28</b>	<b>10.551.898,28</b>
28846	OUTROS ENCARGOS ESPECIAIS	0,00	10.551.898,28	10.551.898,28
28846900	Operação Especial	0,00	10.551.898,28	10.551.898,28
<b>Sub Total</b>		<b>554.025,61</b>	<b>405.549.647,73</b>	<b>406.103.673,34</b>

**ANEXO 6 DA LEI 4.320/64**  
**PROGRAMA DE TRABALHO DO GOVERNO (EMPENHADA)**  
**FUNÇÃO/ SUBFUNÇÃO/ PROGRAMA POR PROJETO/ ATIVIDADE POR UO**  
**POSIÇÃO ATÉ O MÊS DEZEMBRO DE 2013**

**CONSOLIDADO ESTADO - TODOS OS PODERES****01201 - FUNDAÇÃO PAULO JACKSON - ALBA**

<b>CÓDIGO</b>	<b>DESCRIÇÃO</b>	<b>PROJETO</b>	<b>ATIVIDADE</b>	<b>TOTAL</b>
<b>01</b>	<b>LEGISLATIVA</b>	<b>336.389,70</b>	<b>6.998.427,52</b>	<b>7.334.817,22</b>
01031	AÇÃO LEGISLATIVA	336.389,70	3.346.560,84	3.682.950,54
01031160	Fortalecimento da Ação Legislativa	336.389,70	3.346.560,84	3.682.950,54
01122	ADMINISTRAÇÃO GERAL	0,00	3.651.866,68	3.651.866,68
01122500	Ações de Apoio Administrativo do Poder Legislativo	0,00	3.651.866,68	3.651.866,68
<b>Sub Total</b>		<b>336.389,70</b>	<b>6.998.427,52</b>	<b>7.334.817,22</b>



Valores em Real

**ANEXO 6 DA LEI 4.320/64**  
**PROGRAMA DE TRABALHO DO GOVERNO (EMPENHADA)**  
**FUNÇÃO/ SUBFUNÇÃO/ PROGRAMA POR PROJETO/ ATIVIDADE POR UO**  
**POSIÇÃO ATÉ O MÊS DEZEMBRO DE 2013**

**CONSOLIDADO ESTADO - TODOS OS PODERES****02101 - DIRETORIA ADMINISTRATIVA E FINANCEIRA - TCE**

<b>CÓDIGO</b>	<b>DESCRIÇÃO</b>	<b>PROJETO</b>	<b>ATIVIDADE</b>	<b>TOTAL</b>
<b>01</b>	<b>LEGISLATIVA</b>	<b>1.815.629,88</b>	<b>158.497.639,69</b>	<b>160.313.269,57</b>
01032	CONTROLE EXTERNO	1.302.434,88	118.571.631,76	119.874.066,64
01032161	Aperfeiçoamento do Controle Externo Estadual	1.302.434,88	118.571.631,76	119.874.066,64
01122	ADMINISTRAÇÃO GERAL	513.195,00	31.733.657,10	32.246.852,10
01122161	Aperfeiçoamento do Controle Externo Estadual	513.195,00	0,00	513.195,00
01122500	Ações de Apoio Administrativo do Poder Legislativo	0,00	31.733.657,10	31.733.657,10
01131	COMUNICAÇÃO SOCIAL	0,00	403.288,30	403.288,30
01131500	Ações de Apoio Administrativo do Poder Legislativo	0,00	403.288,30	403.288,30
01302	ASSISTÊNCIA HOSPITALAR E AMBULATORIAL	0,00	2.502.952,25	2.502.952,25
01302500	Ações de Apoio Administrativo do Poder Legislativo	0,00	2.502.952,25	2.502.952,25
01331	PROTEÇÃO E BENEFÍCIOS AO TRABALHADOR	0,00	5.286.110,28	5.286.110,28
01331500	Ações de Apoio Administrativo do Poder Legislativo	0,00	5.286.110,28	5.286.110,28
<b>04</b>	<b>ADMINISTRAÇÃO</b>	<b>20.000,00</b>	<b>0,00</b>	<b>20.000,00</b>
04121	PLANEJAMENTO E ORÇAMENTO	20.000,00	0,00	20.000,00
04121150	Planejamento e Gestão Estratégica	20.000,00	0,00	20.000,00
<b>Sub Total</b>		<b>1.835.629,88</b>	<b>158.497.639,69</b>	<b>160.333.269,57</b>



**ANEXO 6 DA LEI 4.320/64**  
**PROGRAMA DE TRABALHO DO GOVERNO (EMPENHADA)**  
**FUNÇÃO/ SUBFUNÇÃO/ PROGRAMA POR PROJETO/ ATIVIDADE POR UO**  
**POSIÇÃO ATÉ O MÊS DEZEMBRO DE 2013**

**CONSOLIDADO ESTADO - TODOS OS PODERES****02301 - CENTRO DE ESTUDOS E DESENVOLVIMENTO DE TECNOLOGIA PARA A AUDITORIA - TCE**

<b>CÓDIGO</b>	<b>DESCRIÇÃO</b>	<b>PROJETO</b>	<b>ATIVIDADE</b>	<b>TOTAL</b>
<b>01</b>	<b>LEGISLATIVA</b>	<b>1.572.363,39</b>	<b>9.604.306,36</b>	<b>11.176.669,75</b>
01032	CONTROLE EXTERNO	76.616,68	0,00	76.616,68
01032161	Aperfeiçoamento do Controle Externo Estadual	76.616,68	0,00	76.616,68
01122	ADMINISTRAÇÃO GERAL	0,00	7.342.568,86	7.342.568,86
01122500	Ações de Apoio Administrativo do Poder Legislativo	0,00	7.342.568,86	7.342.568,86
01126	TECNOLOGIA DA INFORMAÇÃO	1.495.746,71	2.007.722,63	3.503.469,34
01126161	Aperfeiçoamento do Controle Externo Estadual	1.495.746,71	1.125.050,96	2.620.797,67
01126500	Ações de Apoio Administrativo do Poder Legislativo	0,00	882.671,67	882.671,67
01131	COMUNICAÇÃO SOCIAL	0,00	40.172,00	40.172,00
01131500	Ações de Apoio Administrativo do Poder Legislativo	0,00	40.172,00	40.172,00
01331	PROTEÇÃO E BENEFÍCIOS AO TRABALHADOR	0,00	213.842,87	213.842,87
01331500	Ações de Apoio Administrativo do Poder Legislativo	0,00	213.842,87	213.842,87
<b>Sub Total</b>		<b>1.572.363,39</b>	<b>9.604.306,36</b>	<b>11.176.669,75</b>

Valores em Real

**ANEXO 6 DA LEI 4.320/64**  
**PROGRAMA DE TRABALHO DO GOVERNO (EMPENHADA)**  
**FUNÇÃO/ SUBFUNÇÃO/ PROGRAMA POR PROJETO/ ATIVIDADE POR UO**  
**POSIÇÃO ATÉ O MÊS DEZEMBRO DE 2013**

**CONSOLIDADO ESTADO - TODOS OS PODERES****03101 - PRESIDÊNCIA DO TRIBUNAL DE CONTAS DOS MUNICIPIOS - TCM**

<b>CÓDIGO</b>	<b>DESCRIÇÃO</b>	<b>PROJETO</b>	<b>ATIVIDADE</b>	<b>TOTAL</b>
<b>01</b>	<b>LEGISLATIVA</b>	<b>605.121,00</b>	<b>142.492.492,98</b>	<b>143.097.613,98</b>
01032	CONTROLE EXTERNO	605.121,00	1.029.918,63	1.635.039,63
01032162	Aperfeiçoamento do Controle Externo dos Municípios	605.121,00	1.029.918,63	1.635.039,63
01122	ADMINISTRAÇÃO GERAL	0,00	133.496.663,23	133.496.663,23
01122500	Ações de Apoio Administrativo do Poder Legislativo	0,00	133.496.663,23	133.496.663,23
01126	TECNOLOGIA DA INFORMAÇÃO	0,00	3.132.191,23	3.132.191,23
01126500	Ações de Apoio Administrativo do Poder Legislativo	0,00	3.132.191,23	3.132.191,23
01131	COMUNICAÇÃO SOCIAL	0,00	387.245,70	387.245,70
01131500	Ações de Apoio Administrativo do Poder Legislativo	0,00	387.245,70	387.245,70
01331	PROTEÇÃO E BENEFÍCIOS AO TRABALHADOR	0,00	4.446.474,19	4.446.474,19
01331500	Ações de Apoio Administrativo do Poder Legislativo	0,00	4.446.474,19	4.446.474,19
<b>28</b>	<b>ENCARGOS ESPECIAIS</b>	<b>0,00</b>	<b>139.394,65</b>	<b>139.394,65</b>
28845	OUTRAS TRANSFERÊNCIAS	0,00	139.394,65	139.394,65
28845900	Operação Especial	0,00	139.394,65	139.394,65
<b>Sub Total</b>		<b>605.121,00</b>	<b>142.631.887,63</b>	<b>143.237.008,63</b>

**ANEXO 6 DA LEI 4.320/64**  
**PROGRAMA DE TRABALHO DO GOVERNO (EMPENHADA)**  
**FUNÇÃO/ SUBFUNÇÃO/ PROGRAMA POR PROJETO/ ATIVIDADE POR UO**  
**POSIÇÃO ATÉ O MÊS DEZEMBRO DE 2013**

**CONSOLIDADO ESTADO - TODOS OS PODERES****04101 - SECRETARIA DO TRIBUNAL DE JUSTIÇA - TJ**

<b>CÓDIGO</b>	<b>DESCRIÇÃO</b>	<b>PROJETO</b>	<b>ATIVIDADE</b>	<b>TOTAL</b>
<b>02</b>	<b>JUDICIÁRIA</b>	<b>0,00</b>	<b>1.627.599.912,31</b>	<b>1.627.599.912,31</b>
02122	ADMINISTRAÇÃO GERAL	0,00	1.502.541.703,17	1.502.541.703,17
02122501	Ações de Apoio Administrativo do Poder Judiciário	0,00	1.502.541.703,17	1.502.541.703,17
02126	TECNOLOGIA DA INFORMAÇÃO	0,00	380.092,07	380.092,07
02126501	Ações de Apoio Administrativo do Poder Judiciário	0,00	380.092,07	380.092,07
02128	FORMAÇÃO DE RECURSOS HUMANOS	0,00	10.997.982,02	10.997.982,02
02128163	Justiça Presente	0,00	10.997.982,02	10.997.982,02
02131	COMUNICAÇÃO SOCIAL	0,00	1.059.302,59	1.059.302,59
02131163	Justiça Presente	0,00	1.013.949,75	1.013.949,75
02131501	Ações de Apoio Administrativo do Poder Judiciário	0,00	45.352,84	45.352,84
02331	PROTEÇÃO E BENEFÍCIOS AO TRABALHADOR	0,00	109.449.670,57	109.449.670,57
02331501	Ações de Apoio Administrativo do Poder Judiciário	0,00	109.449.670,57	109.449.670,57
02422	DIREITOS INDIVIDUAIS, COLETIVOS E DIFUSOS	0,00	3.171.161,89	3.171.161,89
02422163	Justiça Presente	0,00	3.171.161,89	3.171.161,89
<b>03</b>	<b>ESSENCIAL À JUSTIÇA</b>	<b>0,00</b>	<b>182.124,26</b>	<b>182.124,26</b>
03122	ADMINISTRAÇÃO GERAL	0,00	182.124,26	182.124,26
03122504	Ações de Apoio Administrativo da Defensoria Pública	0,00	182.124,26	182.124,26
<b>04</b>	<b>ADMINISTRAÇÃO</b>	<b>0,00</b>	<b>1.119.450,30</b>	<b>1.119.450,30</b>
04122	ADMINISTRAÇÃO GERAL	0,00	1.119.450,30	1.119.450,30
04122502	Ações de Apoio Administrativo do Poder Executivo	0,00	1.119.450,30	1.119.450,30
<b>10</b>	<b>SAÚDE</b>	<b>0,00</b>	<b>93.480,00</b>	<b>93.480,00</b>
10302	ASSISTÊNCIA HOSPITALAR E AMBULATORIAL	0,00	93.480,00	93.480,00
10302501	Ações de Apoio Administrativo do Poder Judiciário	0,00	93.480,00	93.480,00
<b>13</b>	<b>CULTURA</b>	<b>0,00</b>	<b>382.941,84</b>	<b>382.941,84</b>
13122	ADMINISTRAÇÃO GERAL	0,00	382.941,84	382.941,84
13122502	Ações de Apoio Administrativo do Poder Executivo	0,00	382.941,84	382.941,84
<b>20</b>	<b>AGRICULTURA</b>	<b>0,00</b>	<b>126.558,68</b>	<b>126.558,68</b>
20122	ADMINISTRAÇÃO GERAL	0,00	126.558,68	126.558,68
20122502	Ações de Apoio Administrativo do Poder Executivo	0,00	126.558,68	126.558,68

Valores em Real

**ANEXO 6 DA LEI 4.320/64**  
**PROGRAMA DE TRABALHO DO GOVERNO (EMPENHADA)**  
**FUNÇÃO/ SUBFUNÇÃO/ PROGRAMA POR PROJETO/ ATIVIDADE POR UO**  
**POSIÇÃO ATÉ O MÊS DEZEMBRO DE 2013**

CONSOLIDADO ESTADO - TODOS OS PODERES

04101 - SECRETARIA DO TRIBUNAL DE JUSTIÇA - TJ

CÓDIGO	DESCRIÇÃO	PROJETO	ATIVIDADE	TOTAL
<b>28</b>	<b>ENCARGOS ESPECIAIS</b>	<b>0,00</b>	<b>242.423,96</b>	<b>242.423,96</b>
28846	OUTROS ENCARGOS ESPECIAIS	0,00	242.423,96	242.423,96
28846900	Operação Especial	0,00	242.423,96	242.423,96
<b>Sub Total</b>		<b>0,00</b>	<b>1.629.746.891,35</b>	<b>1.629.746.891,35</b>

**ANEXO 6 DA LEI 4.320/64**  
**PROGRAMA DE TRABALHO DO GOVERNO (EMPENHADA)**  
**FUNÇÃO/ SUBFUNÇÃO/ PROGRAMA POR PROJETO/ ATIVIDADE POR UO**  
**POSIÇÃO ATÉ O MÊS DEZEMBRO DE 2013**

**CONSOLIDADO ESTADO - TODOS OS PODERES****04102 - CORREGEDORIA GERAL DA JUSTIÇA - TJ**

<b>CÓDIGO</b>	<b>DESCRIÇÃO</b>	<b>PROJETO</b>	<b>ATIVIDADE</b>	<b>TOTAL</b>
<b>02</b>	<b>JUDICIÁRIA</b>	<b>0,00</b>	<b>1.941.434,94</b>	<b>1.941.434,94</b>
02061	AÇÃO JUDICIÁRIA	0,00	353.553,19	353.553,19
02061163	Justiça Presente	0,00	353.553,19	353.553,19
02122	ADMINISTRAÇÃO GERAL	0,00	220.024,71	220.024,71
02122501	Ações de Apoio Administrativo do Poder Judiciário	0,00	220.024,71	220.024,71
02331	PROTEÇÃO E BENEFÍCIOS AO TRABALHADOR	0,00	1.367.857,04	1.367.857,04
02331501	Ações de Apoio Administrativo do Poder Judiciário	0,00	1.367.857,04	1.367.857,04
<b>Sub Total</b>		<b>0,00</b>	<b>1.941.434,94</b>	<b>1.941.434,94</b>

Valores em Real

**ANEXO 6 DA LEI 4.320/64**  
**PROGRAMA DE TRABALHO DO GOVERNO (EMPENHADA)**  
**FUNÇÃO/ SUBFUNÇÃO/ PROGRAMA POR PROJETO/ ATIVIDADE POR UO**  
**POSIÇÃO ATÉ O MÊS DEZEMBRO DE 2013**

**CONSOLIDADO ESTADO - TODOS OS PODERES****04601 - FUNDO DE APARELHAMENTO JUDICIÁRIO - TJ**

<b>CÓDIGO</b>	<b>DESCRIÇÃO</b>	<b>PROJETO</b>	<b>ATIVIDADE</b>	<b>TOTAL</b>
<b>02</b>	<b>JUDICIÁRIA</b>	<b>113.345.497,07</b>	<b>64.849.096,22</b>	<b>178.194.593,29</b>
02061	AÇÃO JUDICIÁRIA	113.345.497,07	0,00	113.345.497,07
02061163	Justiça Presente	113.345.497,07	0,00	113.345.497,07
02122	ADMINISTRAÇÃO GERAL	0,00	16.527.483,30	16.527.483,30
02122501	Ações de Apoio Administrativo do Poder Judiciário	0,00	16.527.483,30	16.527.483,30
02126	TECNOLOGIA DA INFORMAÇÃO	0,00	48.321.612,92	48.321.612,92
02126501	Ações de Apoio Administrativo do Poder Judiciário	0,00	48.321.612,92	48.321.612,92
<b>04</b>	<b>ADMINISTRAÇÃO</b>	<b>0,00</b>	<b>3.335.308,38</b>	<b>3.335.308,38</b>
04122	ADMINISTRAÇÃO GERAL	0,00	3.335.308,38	3.335.308,38
04122501	Ações de Apoio Administrativo do Poder Judiciário	0,00	3.335.308,38	3.335.308,38
<b>Sub Total</b>		<b>113.345.497,07</b>	<b>68.184.404,60</b>	<b>181.529.901,67</b>

**ANEXO 6 DA LEI 4.320/64**  
**PROGRAMA DE TRABALHO DO GOVERNO (EMPENHADA)**  
**FUNÇÃO/ SUBFUNÇÃO/ PROGRAMA POR PROJETO/ ATIVIDADE POR UO**  
**POSIÇÃO ATÉ O MÊS DEZEMBRO DE 2013**

**CONSOLIDADO ESTADO - TODOS OS PODERES****05101 - DIRETORIA GERAL - CMG**

<b>CÓDIGO</b>	<b>DESCRIÇÃO</b>	<b>PROJETO</b>	<b>ATIVIDADE</b>	<b>TOTAL</b>
<b>04</b>	<b>ADMINISTRAÇÃO</b>	<b>0,00</b>	<b>25.021.858,09</b>	<b>25.021.858,09</b>
04122	ADMINISTRAÇÃO GERAL	0,00	19.154.055,34	19.154.055,34
04122502	Ações de Apoio Administrativo do Poder Executivo	0,00	19.154.055,34	19.154.055,34
04126	TECNOLOGIA DA INFORMAÇÃO	0,00	392.256,23	392.256,23
04126502	Ações de Apoio Administrativo do Poder Executivo	0,00	392.256,23	392.256,23
04131	COMUNICAÇÃO SOCIAL	0,00	41.602,40	41.602,40
04131502	Ações de Apoio Administrativo do Poder Executivo	0,00	41.602,40	41.602,40
04331	PROTEÇÃO E BENEFÍCIOS AO TRABALHADOR	0,00	913.739,26	913.739,26
04331502	Ações de Apoio Administrativo do Poder Executivo	0,00	913.739,26	913.739,26
04722	TELECOMUNICAÇÕES	0,00	49.340,38	49.340,38
04722502	Ações de Apoio Administrativo do Poder Executivo	0,00	49.340,38	49.340,38
04781	TRANSPORTE AÉREO	0,00	4.470.864,48	4.470.864,48
04781502	Ações de Apoio Administrativo do Poder Executivo	0,00	4.470.864,48	4.470.864,48
<b>10</b>	<b>SAÚDE</b>	<b>0,00</b>	<b>74.060,22</b>	<b>74.060,22</b>
10302	ASSISTÊNCIA HOSPITALAR E AMBULATORIAL	0,00	74.060,22	74.060,22
10302502	Ações de Apoio Administrativo do Poder Executivo	0,00	74.060,22	74.060,22
<b>Sub Total</b>		<b>0,00</b>	<b>25.095.918,31</b>	<b>25.095.918,31</b>



Valores em Real

**ANEXO 6 DA LEI 4.320/64**  
**PROGRAMA DE TRABALHO DO GOVERNO (EMPENHADA)**  
**FUNÇÃO/ SUBFUNÇÃO/ PROGRAMA POR PROJETO/ ATIVIDADE POR UO**  
**POSIÇÃO ATÉ O MÊS DEZEMBRO DE 2013**

**CONSOLIDADO ESTADO - TODOS OS PODERES****06101 - DIRETORIA GERAL - PGE**

<b>CÓDIGO</b>	<b>DESCRIÇÃO</b>	<b>PROJETO</b>	<b>ATIVIDADE</b>	<b>TOTAL</b>
<b>03</b>	<b>ESSENCIAL À JUSTIÇA</b>	<b>0,00</b>	<b>94.410.200,81</b>	<b>94.410.200,81</b>
03092	REPRESENTAÇÃO JUDICIAL E EXTRAJUDICIAL	0,00	667.308,51	667.308,51
03092152	Modernização da Gestão Pública	0,00	667.308,51	667.308,51
03122	ADMINISTRAÇÃO GERAL	0,00	92.505.136,05	92.505.136,05
03122502	Ações de Apoio Administrativo do Poder Executivo	0,00	92.505.136,05	92.505.136,05
03126	TECNOLOGIA DA INFORMAÇÃO	0,00	518.746,69	518.746,69
03126502	Ações de Apoio Administrativo do Poder Executivo	0,00	518.746,69	518.746,69
03131	COMUNICAÇÃO SOCIAL	0,00	118.129,20	118.129,20
03131153	Relação Governo-Sociedade	0,00	27.642,20	27.642,20
03131502	Ações de Apoio Administrativo do Poder Executivo	0,00	90.487,00	90.487,00
03331	PROTEÇÃO E BENEFÍCIOS AO TRABALHADOR	0,00	600.880,36	600.880,36
03331502	Ações de Apoio Administrativo do Poder Executivo	0,00	600.880,36	600.880,36
<b>04</b>	<b>ADMINISTRAÇÃO</b>	<b>0,00</b>	<b>3.591,00</b>	<b>3.591,00</b>
04128	FORMAÇÃO DE RECURSOS HUMANOS	0,00	3.591,00	3.591,00
04128152	Modernização da Gestão Pública	0,00	3.591,00	3.591,00
<b>10</b>	<b>SAÚDE</b>	<b>0,00</b>	<b>249.014,38</b>	<b>249.014,38</b>
10302	ASSISTÊNCIA HOSPITALAR E AMBULATORIAL	0,00	249.014,38	249.014,38
10302502	Ações de Apoio Administrativo do Poder Executivo	0,00	249.014,38	249.014,38
<b>Sub Total</b>		<b>0,00</b>	<b>94.662.806,19</b>	<b>94.662.806,19</b>

**ANEXO 6 DA LEI 4.320/64**  
**PROGRAMA DE TRABALHO DO GOVERNO (EMPENHADA)**  
**FUNÇÃO/ SUBFUNÇÃO/ PROGRAMA POR PROJETO/ ATIVIDADE POR UO**  
**POSIÇÃO ATÉ O MÊS DEZEMBRO DE 2013**

**CONSOLIDADO ESTADO - TODOS OS PODERES****06601 - FUNDO DE MODERNIZAÇÃO DA PROCURADORIA GERAL DO ESTADO - PGE**

<b>CÓDIGO</b>	<b>DESCRIÇÃO</b>	<b>PROJETO</b>	<b>ATIVIDADE</b>	<b>TOTAL</b>
<b>03</b>	<b>ESSENCIAL À JUSTIÇA</b>	<b>3.223.734,35</b>	<b>5.437.002,96</b>	<b>8.660.737,31</b>
03092	REPRESENTAÇÃO JUDICIAL E EXTRAJUDICIAL	984.101,92	0,00	984.101,92
03092152	Modernização da Gestão Pública	984.101,92	0,00	984.101,92
03122	ADMINISTRAÇÃO GERAL	475.924,27	5.404.038,18	5.879.962,45
03122152	Modernização da Gestão Pública	475.924,27	0,00	475.924,27
03122502	Ações de Apoio Administrativo do Poder Executivo	0,00	5.404.038,18	5.404.038,18
03126	TECNOLOGIA DA INFORMAÇÃO	1.763.708,16	0,00	1.763.708,16
03126152	Modernização da Gestão Pública	1.763.708,16	0,00	1.763.708,16
03128	FORMAÇÃO DE RECURSOS HUMANOS	0,00	32.964,78	32.964,78
03128152	Modernização da Gestão Pública	0,00	32.964,78	32.964,78
<b>Sub Total</b>		<b>3.223.734,35</b>	<b>5.437.002,96</b>	<b>8.660.737,31</b>

Valores em Real

ANEXO 6 DA LEI 4.320/64				
PROGRAMA DE TRABALHO DO GOVERNO (EMPENHADA)				
FUNÇÃO/ SUBFUNÇÃO/ PROGRAMA POR PROJETO/ ATIVIDADE POR UO				
POSIÇÃO ATÉ O MÊS DEZEMBRO DE 2013				
CONSOLIDADO ESTADO - TODOS OS PODERES				
07101 - GABINETE DO VICE GOVERNADOR - VICE				
CÓDIGO	DESCRIÇÃO	PROJETO	ATIVIDADE	TOTAL
<b>04</b>	<b>ADMINISTRAÇÃO</b>	<b>0,00</b>	<b>1.909.803,66</b>	<b>1.909.803,66</b>
04122	ADMINISTRAÇÃO GERAL	0,00	1.831.108,09	1.831.108,09
04122502	Ações de Apoio Administrativo do Poder Executivo	0,00	1.831.108,09	1.831.108,09
04126	TECNOLOGIA DA INFORMAÇÃO	0,00	13.134,49	13.134,49
04126502	Ações de Apoio Administrativo do Poder Executivo	0,00	13.134,49	13.134,49
04131	COMUNICAÇÃO SOCIAL	0,00	2.967,30	2.967,30
04131502	Ações de Apoio Administrativo do Poder Executivo	0,00	2.967,30	2.967,30
04331	PROTEÇÃO E BENEFÍCIOS AO TRABALHADOR	0,00	62.593,78	62.593,78
04331502	Ações de Apoio Administrativo do Poder Executivo	0,00	62.593,78	62.593,78
<b>10</b>	<b>SAÚDE</b>	<b>0,00</b>	<b>21.075,04</b>	<b>21.075,04</b>
10302	ASSISTÊNCIA HOSPITALAR E AMBULATORIAL	0,00	21.075,04	21.075,04
10302502	Ações de Apoio Administrativo do Poder Executivo	0,00	21.075,04	21.075,04
<b>Sub Total</b>		<b>0,00</b>	<b>1.930.878,70</b>	<b>1.930.878,70</b>

**ANEXO 6 DA LEI 4.320/64**  
**PROGRAMA DE TRABALHO DO GOVERNO (EMPENHADA)**  
**FUNÇÃO/ SUBFUNÇÃO/ PROGRAMA POR PROJETO/ ATIVIDADE POR UO**  
**POSIÇÃO ATÉ O MÊS DEZEMBRO DE 2013**

**CONSOLIDADO ESTADO - TODOS OS PODERES****09101 - DIRETORIA GERAL - SAEB**

<b>CÓDIGO</b>	<b>DESCRIÇÃO</b>	<b>PROJETO</b>	<b>ATIVIDADE</b>	<b>TOTAL</b>
<b>03</b>	<b>ESSENCIAL À JUSTIÇA</b>	<b>0,00</b>	<b>299.000,00</b>	<b>299.000,00</b>
03122	ADMINISTRAÇÃO GERAL	0,00	299.000,00	299.000,00
03122502	Ações de Apoio Administrativo do Poder Executivo	0,00	180.000,00	180.000,00
03122504	Ações de Apoio Administrativo da Defensoria Pública	0,00	119.000,00	119.000,00
<b>04</b>	<b>ADMINISTRAÇÃO</b>	<b>5.374.273,05</b>	<b>142.832.611,60</b>	<b>148.206.884,65</b>
04121	PLANEJAMENTO E ORÇAMENTO	0,00	50.250,00	50.250,00
04121153	Relação Governo-Sociedade	0,00	50.250,00	50.250,00
04122	ADMINISTRAÇÃO GERAL	3.374.273,05	119.365.716,37	122.739.989,42
04122152	Modernização da Gestão Pública	3.374.273,05	11.698.196,56	15.072.469,61
04122502	Ações de Apoio Administrativo do Poder Executivo	0,00	107.667.519,81	107.667.519,81
04126	TECNOLOGIA DA INFORMAÇÃO	0,00	14.068.076,05	14.068.076,05
04126502	Ações de Apoio Administrativo do Poder Executivo	0,00	14.068.076,05	14.068.076,05
04128	FORMAÇÃO DE RECURSOS HUMANOS	2.000.000,00	2.032.511,40	4.032.511,40
04128137	Copa 2014	2.000.000,00	0,00	2.000.000,00
04128152	Modernização da Gestão Pública	0,00	2.032.511,40	2.032.511,40
04131	COMUNICAÇÃO SOCIAL	0,00	3.473.565,20	3.473.565,20
04131153	Relação Governo-Sociedade	0,00	2.197.647,38	2.197.647,38
04131502	Ações de Apoio Administrativo do Poder Executivo	0,00	1.275.917,82	1.275.917,82
04331	PROTEÇÃO E BENEFÍCIOS AO TRABALHADOR	0,00	3.647.492,58	3.647.492,58
04331502	Ações de Apoio Administrativo do Poder Executivo	0,00	3.647.492,58	3.647.492,58
04367	EDUCAÇÃO ESPECIAL	0,00	195.000,00	195.000,00
04367152	Modernização da Gestão Pública	0,00	195.000,00	195.000,00
<b>06</b>	<b>SEGURANÇA PÚBLICA</b>	<b>0,00</b>	<b>16.768.162,61</b>	<b>16.768.162,61</b>
06122	ADMINISTRAÇÃO GERAL	0,00	766.500,00	766.500,00
06122133	Mobilidade e Acessibilidade Urbana	0,00	228.500,00	228.500,00
06122502	Ações de Apoio Administrativo do Poder Executivo	0,00	538.000,00	538.000,00
06181	POLICIAMENTO	0,00	16.000.798,61	16.000.798,61
06181105	Pacto pela Vida	0,00	16.000.798,61	16.000.798,61
06422	DIREITOS INDIVIDUAIS, COLETIVOS E DIFUSOS	0,00	864,00	864,00

Valores em Real

**ANEXO 6 DA LEI 4.320/64**  
**PROGRAMA DE TRABALHO DO GOVERNO (EMPENHADA)**  
**FUNÇÃO/ SUBFUNÇÃO/ PROGRAMA POR PROJETO/ ATIVIDADE POR UO**  
**POSIÇÃO ATÉ O MÊS DEZEMBRO DE 2013**

**CONSOLIDADO ESTADO - TODOS OS PODERES****09101 - DIRETORIA GERAL - SAEB**

<b>CÓDIGO</b>	<b>DESCRIÇÃO</b>	<b>PROJETO</b>	<b>ATIVIDADE</b>	<b>TOTAL</b>
06422105	Pacto pela Vida	0,00	864,00	864,00
<b>08</b>	<b>ASSISTÊNCIA SOCIAL</b>	<b>0,00</b>	<b>515.000,00</b>	<b>515.000,00</b>
08122	ADMINISTRAÇÃO GERAL	0,00	511.500,00	511.500,00
08122502	Ações de Apoio Administrativo do Poder Executivo	0,00	511.500,00	511.500,00
08182	DEFESA CIVIL	0,00	3.500,00	3.500,00
08182111	Proteção Social	0,00	3.500,00	3.500,00
<b>10</b>	<b>SAÚDE</b>	<b>0,00</b>	<b>8.278.384,21</b>	<b>8.278.384,21</b>
10122	ADMINISTRAÇÃO GERAL	0,00	2.665.650,00	2.665.650,00
10122502	Ações de Apoio Administrativo do Poder Executivo	0,00	2.665.650,00	2.665.650,00
10128	FORMAÇÃO DE RECURSOS HUMANOS	0,00	54,00	54,00
10128100	Bahia Saudável	0,00	54,00	54,00
10302	ASSISTÊNCIA HOSPITALAR E AMBULATORIAL	0,00	5.257.170,21	5.257.170,21
10302502	Ações de Apoio Administrativo do Poder Executivo	0,00	5.257.170,21	5.257.170,21
10305	VIGILÂNCIA EPIDEMIOLÓGICA	0,00	355.510,00	355.510,00
10305100	Bahia Saudável	0,00	355.510,00	355.510,00
<b>11</b>	<b>TRABALHO</b>	<b>0,00</b>	<b>545.200,00</b>	<b>545.200,00</b>
11122	ADMINISTRAÇÃO GERAL	0,00	545.200,00	545.200,00
11122122	Bom Trabalho: Ampliando Oportunidades	0,00	235.800,00	235.800,00
11122502	Ações de Apoio Administrativo do Poder Executivo	0,00	309.400,00	309.400,00
<b>12</b>	<b>EDUCAÇÃO</b>	<b>0,00</b>	<b>1.675.247,00</b>	<b>1.675.247,00</b>
12122	ADMINISTRAÇÃO GERAL	0,00	1.492.335,00	1.492.335,00
12122502	Ações de Apoio Administrativo do Poder Executivo	0,00	1.492.335,00	1.492.335,00
12364	ENSINO SUPERIOR	0,00	182.912,00	182.912,00
12364104	Educação Superior no Século XXI	0,00	182.912,00	182.912,00
<b>13</b>	<b>CULTURA</b>	<b>0,00</b>	<b>347.200,00</b>	<b>347.200,00</b>
13122	ADMINISTRAÇÃO GERAL	0,00	347.200,00	347.200,00
13122502	Ações de Apoio Administrativo do Poder Executivo	0,00	347.200,00	347.200,00
<b>14</b>	<b>DIREITOS DA CIDADANIA</b>	<b>0,00</b>	<b>656.600,00</b>	<b>656.600,00</b>
14122	ADMINISTRAÇÃO GERAL	0,00	323.200,00	323.200,00

**ANEXO 6 DA LEI 4.320/64**  
**PROGRAMA DE TRABALHO DO GOVERNO (EMPENHADA)**  
**FUNÇÃO/ SUBFUNÇÃO/ PROGRAMA POR PROJETO/ ATIVIDADE POR UO**  
**POSIÇÃO ATÉ O MÊS DEZEMBRO DE 2013**

**CONSOLIDADO ESTADO - TODOS OS PODERES****09101 - DIRETORIA GERAL - SAEB**

<b>CÓDIGO</b>	<b>DESCRIÇÃO</b>	<b>PROJETO</b>	<b>ATIVIDADE</b>	<b>TOTAL</b>
14122502	Ações de Apoio Administrativo do Poder Executivo	0,00	323.200,00	323.200,00
14421	CUSTÓDIA E REINTEGRAÇÃO SOCIAL	0,00	333.400,00	333.400,00
14421107	Ressocialização: Direito do Interno e do Cumpridor de Penas e Medidas Alternativas	0,00	333.400,00	333.400,00
<b>15</b>	<b>URBANISMO</b>	<b>0,00</b>	<b>537.700,00</b>	<b>537.700,00</b>
15122	ADMINISTRAÇÃO GERAL	0,00	537.700,00	537.700,00
15122502	Ações de Apoio Administrativo do Poder Executivo	0,00	537.700,00	537.700,00
<b>17</b>	<b>SANEAMENTO</b>	<b>0,00</b>	<b>169.400,00</b>	<b>169.400,00</b>
17122	ADMINISTRAÇÃO GERAL	0,00	169.400,00	169.400,00
17122502	Ações de Apoio Administrativo do Poder Executivo	0,00	169.400,00	169.400,00
<b>18</b>	<b>GESTÃO AMBIENTAL</b>	<b>0,00</b>	<b>174.800,00</b>	<b>174.800,00</b>
18122	ADMINISTRAÇÃO GERAL	0,00	174.800,00	174.800,00
18122502	Ações de Apoio Administrativo do Poder Executivo	0,00	174.800,00	174.800,00
<b>19</b>	<b>CIÊNCIA E TECNOLOGIA</b>	<b>0,00</b>	<b>140.600,00</b>	<b>140.600,00</b>
19122	ADMINISTRAÇÃO GERAL	0,00	140.600,00	140.600,00
19122502	Ações de Apoio Administrativo do Poder Executivo	0,00	140.600,00	140.600,00
<b>20</b>	<b>AGRICULTURA</b>	<b>20.000,00</b>	<b>789.900,00</b>	<b>809.900,00</b>
20122	ADMINISTRAÇÃO GERAL	0,00	541.800,00	541.800,00
20122502	Ações de Apoio Administrativo do Poder Executivo	0,00	541.800,00	541.800,00
20304	VIGILÂNCIA SANITÁRIA	0,00	164.000,00	164.000,00
20304141	Bahia Segura: Da Produção ao Consumo	0,00	164.000,00	164.000,00
20305	VIGILÂNCIA EPIDEMIOLÓGICA	0,00	70.000,00	70.000,00
20305141	Bahia Segura: Da Produção ao Consumo	0,00	70.000,00	70.000,00
20602	PROMOÇÃO DA PRODUÇÃO ANIMAL	20.000,00	14.100,00	34.100,00
20602116	Vida Melhor - Oportunidade para Quem Mais Precisa	20.000,00	14.100,00	34.100,00
<b>21</b>	<b>ORGANIZAÇÃO AGRÁRIA</b>	<b>95.500,00</b>	<b>0,00</b>	<b>95.500,00</b>
21631	REFORMA AGRÁRIA	95.500,00	0,00	95.500,00
21631115	Regularização Fundiária e Reforma Agrária	95.500,00	0,00	95.500,00
<b>22</b>	<b>INDÚSTRIA</b>	<b>0,00</b>	<b>249.916,64</b>	<b>249.916,64</b>

Valores em Real

**ANEXO 6 DA LEI 4.320/64**  
**PROGRAMA DE TRABALHO DO GOVERNO (EMPENHADA)**  
**FUNÇÃO/ SUBFUNÇÃO/ PROGRAMA POR PROJETO/ ATIVIDADE POR UO**  
**POSIÇÃO ATÉ O MÊS DEZEMBRO DE 2013**

**CONSOLIDADO ESTADO - TODOS OS PODERES****09101 - DIRETORIA GERAL - SAEB**

<b>CÓDIGO</b>	<b>DESCRIÇÃO</b>	<b>PROJETO</b>	<b>ATIVIDADE</b>	<b>TOTAL</b>
22122	ADMINISTRAÇÃO GERAL	0,00	249.916,64	249.916,64
22122502	Ações de Apoio Administrativo do Poder Executivo	0,00	249.916,64	249.916,64
<b>23</b>	<b>COMÉRCIO E SERVIÇOS</b>	<b>100.200,00</b>	<b>343.072,05</b>	<b>443.272,05</b>
23122	ADMINISTRAÇÃO GERAL	0,00	343.072,05	343.072,05
23122502	Ações de Apoio Administrativo do Poder Executivo	0,00	343.072,05	343.072,05
23692	COMERCIALIZAÇÃO	100.200,00	0,00	100.200,00
23692144	Microempresa e Empresas de Pequeno Porte	100.200,00	0,00	100.200,00
<b>24</b>	<b>COMUNICAÇÕES</b>	<b>0,00</b>	<b>261.900,00</b>	<b>261.900,00</b>
24122	ADMINISTRAÇÃO GERAL	0,00	261.900,00	261.900,00
24122502	Ações de Apoio Administrativo do Poder Executivo	0,00	261.900,00	261.900,00
<b>26</b>	<b>TRANSPORTE</b>	<b>0,00</b>	<b>241.000,00</b>	<b>241.000,00</b>
26122	ADMINISTRAÇÃO GERAL	0,00	241.000,00	241.000,00
26122502	Ações de Apoio Administrativo do Poder Executivo	0,00	241.000,00	241.000,00
<b>27</b>	<b>DESPORTO E LAZER</b>	<b>0,00</b>	<b>127.300,00</b>	<b>127.300,00</b>
27122	ADMINISTRAÇÃO GERAL	0,00	127.300,00	127.300,00
27122502	Ações de Apoio Administrativo do Poder Executivo	0,00	127.300,00	127.300,00
<b>Sub Total</b>		<b>5.589.973,05</b>	<b>174.952.994,11</b>	<b>180.542.967,16</b>



**ANEXO 6 DA LEI 4.320/64**  
**PROGRAMA DE TRABALHO DO GOVERNO (EMPENHADA)**  
**FUNÇÃO/ SUBFUNÇÃO/ PROGRAMA POR PROJETO/ ATIVIDADE POR UO**  
**POSIÇÃO ATÉ O MÊS DEZEMBRO DE 2013**

**CONSOLIDADO ESTADO - TODOS OS PODERES****09301 - DEPARTAMENTO ESTADUAL DE TRÂNSITO - SAEB**

<b>CÓDIGO</b>	<b>DESCRIÇÃO</b>	<b>PROJETO</b>	<b>ATIVIDADE</b>	<b>TOTAL</b>
<b>04</b>	<b>ADMINISTRAÇÃO</b>	<b>0,00</b>	<b>34.603.884,04</b>	<b>34.603.884,04</b>
04122	ADMINISTRAÇÃO GERAL	0,00	34.592.524,04	34.592.524,04
04122502	Ações de Apoio Administrativo do Poder Executivo	0,00	34.592.524,04	34.592.524,04
04128	FORMAÇÃO DE RECURSOS HUMANOS	0,00	11.360,00	11.360,00
04128152	Modernização da Gestão Pública	0,00	11.360,00	11.360,00
<b>06</b>	<b>SEGURANÇA PÚBLICA</b>	<b>561.700,00</b>	<b>73.416.179,02</b>	<b>73.977.879,02</b>
06122	ADMINISTRAÇÃO GERAL	561.700,00	58.932.335,52	59.494.035,52
06122133	Mobilidade e Acessibilidade Urbana	561.700,00	40.643.801,93	41.205.501,93
06122502	Ações de Apoio Administrativo do Poder Executivo	0,00	18.288.533,59	18.288.533,59
06126	TECNOLOGIA DA INFORMAÇÃO	0,00	9.655.613,44	9.655.613,44
06126502	Ações de Apoio Administrativo do Poder Executivo	0,00	9.655.613,44	9.655.613,44
06131	COMUNICAÇÃO SOCIAL	0,00	279.729,76	279.729,76
06131502	Ações de Apoio Administrativo do Poder Executivo	0,00	279.729,76	279.729,76
06181	POLICIAMENTO	0,00	699.985,00	699.985,00
06181133	Mobilidade e Acessibilidade Urbana	0,00	699.985,00	699.985,00
06331	PROTEÇÃO E BENEFÍCIOS AO TRABALHADOR	0,00	3.848.515,30	3.848.515,30
06331502	Ações de Apoio Administrativo do Poder Executivo	0,00	3.848.515,30	3.848.515,30
<b>10</b>	<b>SAÚDE</b>	<b>0,00</b>	<b>1.505.573,03</b>	<b>1.505.573,03</b>
10302	ASSISTÊNCIA HOSPITALAR E AMBULATORIAL	0,00	1.505.573,03	1.505.573,03
10302502	Ações de Apoio Administrativo do Poder Executivo	0,00	1.505.573,03	1.505.573,03
<b>28</b>	<b>ENCARGOS ESPECIAIS</b>	<b>0,00</b>	<b>2.904.855,43</b>	<b>2.904.855,43</b>
28846	OUTROS ENCARGOS ESPECIAIS	0,00	2.904.855,43	2.904.855,43
28846900	Operação Especial	0,00	2.904.855,43	2.904.855,43
<b>Sub Total</b>		<b>561.700,00</b>	<b>112.430.491,52</b>	<b>112.992.191,52</b>

Valores em Real

ANEXO 6 DA LEI 4.320/64				
PROGRAMA DE TRABALHO DO GOVERNO (EMPENHADA)				
FUNÇÃO/ SUBFUNÇÃO/ PROGRAMA POR PROJETO/ ATIVIDADE POR UO				
POSIÇÃO ATÉ O MÊS DEZEMBRO DE 2013				
CONSOLIDADO ESTADO - TODOS OS PODERES				
09601 - FUNDO DE CUSTEIO DO PLANO DE SAÚDE DOS SERVIDORES PÚBLICOS ESTADUAIS - SAEB				
CÓDIGO	DESCRIÇÃO	PROJETO	ATIVIDADE	TOTAL
<b>04</b>	<b>ADMINISTRAÇÃO</b>	<b>0,00</b>	<b>422.189,61</b>	<b>422.189,61</b>
04331	PROTEÇÃO E BENEFÍCIOS AO TRABALHADOR	0,00	422.189,61	422.189,61
04331502	Ações de Apoio Administrativo do Poder Executivo	0,00	422.189,61	422.189,61
<b>10</b>	<b>SAÚDE</b>	<b>0,00</b>	<b>1.091.865.032,41</b>	<b>1.091.865.032,41</b>
10122	ADMINISTRAÇÃO GERAL	0,00	4.829.464,47	4.829.464,47
10122502	Ações de Apoio Administrativo do Poder Executivo	0,00	4.829.464,47	4.829.464,47
10302	ASSISTÊNCIA HOSPITALAR E AMBULATORIAL	0,00	1.087.035.567,94	1.087.035.567,94
10302502	Ações de Apoio Administrativo do Poder Executivo	0,00	1.087.035.567,94	1.087.035.567,94
<b>Sub Total</b>		<b>0,00</b>	<b>1.092.287.222,02</b>	<b>1.092.287.222,02</b>

**ANEXO 6 DA LEI 4.320/64**  
**PROGRAMA DE TRABALHO DO GOVERNO (EMPENHADA)**  
**FUNÇÃO/ SUBFUNÇÃO/ PROGRAMA POR PROJETO/ ATIVIDADE POR UO**  
**POSIÇÃO ATÉ O MÊS DEZEMBRO DE 2013**

**CONSOLIDADO ESTADO - TODOS OS PODERES****09602 - FUNDO PREVIDENCIÁRIO DOS SERVIDORES PÚBLICOS DO ESTADO DA BAHIA - SAEB**

<b>CÓDIGO</b>	<b>DESCRIÇÃO</b>	<b>PROJETO</b>	<b>ATIVIDADE</b>	<b>TOTAL</b>
<b>09</b>	<b>PREVIDÊNCIA SOCIAL</b>	<b>0,00</b>	<b>281.559.138,27</b>	<b>281.559.138,27</b>
09272	PREVIDÊNCIA DO REGIME ESTATUTÁRIO	0,00	281.559.138,27	281.559.138,27
09272502	Ações de Apoio Administrativo do Poder Executivo	0,00	281.559.138,27	281.559.138,27
<b>Sub Total</b>		<b>0,00</b>	<b>281.559.138,27</b>	<b>281.559.138,27</b>

Valores em Real

**ANEXO 6 DA LEI 4.320/64**  
**PROGRAMA DE TRABALHO DO GOVERNO (EMPENHADA)**  
**FUNÇÃO/ SUBFUNÇÃO/ PROGRAMA POR PROJETO/ ATIVIDADE POR UO**  
**POSIÇÃO ATÉ O MÊS DEZEMBRO DE 2013**

**CONSOLIDADO ESTADO - TODOS OS PODERES****09603 - FUNDO FINANCEIRO DA PREVIDÊNCIA SOCIAL DOS SERVIDORES PÚBLICOS DO ESTADO DA BAHIA - SAEB**

<b>CÓDIGO</b>	<b>DESCRIÇÃO</b>	<b>PROJETO</b>	<b>ATIVIDADE</b>	<b>TOTAL</b>
<b>09</b>	<b>PREVIDÊNCIA SOCIAL</b>	<b>0,00</b>	<b>4.373.160.057,54</b>	<b>4.373.160.057,54</b>
09272	PREVIDÊNCIA DO REGIME ESTATUTÁRIO	0,00	4.373.160.057,54	4.373.160.057,54
09272502	Ações de Apoio Administrativo do Poder Executivo	0,00	4.373.160.057,54	4.373.160.057,54
<b>Sub Total</b>		<b>0,00</b>	<b>4.373.160.057,54</b>	<b>4.373.160.057,54</b>

**ANEXO 6 DA LEI 4.320/64**  
**PROGRAMA DE TRABALHO DO GOVERNO (EMPENHADA)**  
**FUNÇÃO/ SUBFUNÇÃO/ PROGRAMA POR PROJETO/ ATIVIDADE POR UO**  
**POSIÇÃO ATÉ O MÊS DEZEMBRO DE 2013**

**CONSOLIDADO ESTADO - TODOS OS PODERES****09801 - SUPERINTENDÊNCIA DE ATENDIMENTO AO CIDADÃO - SAEB**

<b>CÓDIGO</b>	<b>DESCRIÇÃO</b>	<b>PROJETO</b>	<b>ATIVIDADE</b>	<b>TOTAL</b>
<b>04</b>	<b>ADMINISTRAÇÃO</b>	<b>1.184.090,14</b>	<b>62.148.566,56</b>	<b>63.332.656,70</b>
04122	ADMINISTRAÇÃO GERAL	1.184.090,14	60.698.153,84	61.882.243,98
04122152	Modernização da Gestão Pública	1.184.090,14	52.064.437,26	53.248.527,40
04122502	Ações de Apoio Administrativo do Poder Executivo	0,00	8.633.716,58	8.633.716,58
04331	PROTEÇÃO E BENEFÍCIOS AO TRABALHADOR	0,00	1.450.412,72	1.450.412,72
04331502	Ações de Apoio Administrativo do Poder Executivo	0,00	1.450.412,72	1.450.412,72
<b>Sub Total</b>		<b>1.184.090,14</b>	<b>62.148.566,56</b>	<b>63.332.656,70</b>

Valores em Real

**ANEXO 6 DA LEI 4.320/64**  
**PROGRAMA DE TRABALHO DO GOVERNO (EMPENHADA)**  
**FUNÇÃO/ SUBFUNÇÃO/ PROGRAMA POR PROJETO/ ATIVIDADE POR UO**  
**POSIÇÃO ATÉ O MÊS DEZEMBRO DE 2013**

**CONSOLIDADO ESTADO - TODOS OS PODERES****10101 - DIRETORIA GERAL - SEAGRI**

<b>CÓDIGO</b>	<b>DESCRIÇÃO</b>	<b>PROJETO</b>	<b>ATIVIDADE</b>	<b>TOTAL</b>
<b>04</b>	<b>ADMINISTRAÇÃO</b>	<b>5.166,00</b>	<b>0,00</b>	<b>5.166,00</b>
04123	ADMINISTRAÇÃO FINANCEIRA	5.166,00	0,00	5.166,00
04123151	Gestão Fiscal	5.166,00	0,00	5.166,00
<b>10</b>	<b>SAÚDE</b>	<b>0,00</b>	<b>1.781.364,71</b>	<b>1.781.364,71</b>
10302	ASSISTÊNCIA HOSPITALAR E AMBULATORIAL	0,00	1.781.364,71	1.781.364,71
10302502	Ações de Apoio Administrativo do Poder Executivo	0,00	1.781.364,71	1.781.364,71
<b>18</b>	<b>GESTÃO AMBIENTAL</b>	<b>0,00</b>	<b>75.000,00</b>	<b>75.000,00</b>
18541	PRESERVAÇÃO E CONSERVAÇÃO AMBIENTAL	0,00	75.000,00	75.000,00
18541130	Sustentabilidade Ambiental	0,00	75.000,00	75.000,00
<b>20</b>	<b>AGRICULTURA</b>	<b>23.821.131,65</b>	<b>96.941.013,48</b>	<b>120.762.145,13</b>
20122	ADMINISTRAÇÃO GERAL	31.634,33	68.011.356,17	68.042.990,50
20122129	Economia Verde	9.569,45	0,00	9.569,45
20122152	Modernização da Gestão Pública	22.064,88	183.550,35	205.615,23
20122502	Ações de Apoio Administrativo do Poder Executivo	0,00	67.827.805,82	67.827.805,82
20126	TECNOLOGIA DA INFORMAÇÃO	0,00	1.440.192,97	1.440.192,97
20126502	Ações de Apoio Administrativo do Poder Executivo	0,00	1.440.192,97	1.440.192,97
20131	COMUNICAÇÃO SOCIAL	0,00	3.133.266,10	3.133.266,10
20131116	Vida Melhor - Oportunidade para Quem Mais Precisa	0,00	113.300,40	113.300,40
20131153	Relação Governo-Sociedade	0,00	2.803.986,80	2.803.986,80
20131502	Ações de Apoio Administrativo do Poder Executivo	0,00	215.978,90	215.978,90
20331	PROTEÇÃO E BENEFÍCIOS AO TRABALHADOR	0,00	3.728.236,17	3.728.236,17
20331502	Ações de Apoio Administrativo do Poder Executivo	0,00	3.728.236,17	3.728.236,17
20601	PROMOÇÃO DA PRODUÇÃO VEGETAL	4.040.012,56	1.318.156,14	5.358.168,70
20601116	Vida Melhor - Oportunidade para Quem Mais Precisa	3.539.226,40	0,00	3.539.226,40
20601140	Desenvolvimento e Sustentabilidade da Agropecuária Empresarial	500.786,16	1.318.156,14	1.818.942,30
20602	PROMOÇÃO DA PRODUÇÃO ANIMAL	2.140.260,36	3.662.763,08	5.803.023,44
20602140	Desenvolvimento e Sustentabilidade da Agropecuária Empresarial	2.140.260,36	3.662.763,08	5.803.023,44
20606	EXTENSÃO RURAL	16.312.067,13	12.668.798,32	28.980.865,45

**ANEXO 6 DA LEI 4.320/64**  
**PROGRAMA DE TRABALHO DO GOVERNO (EMPENHADA)**  
**FUNÇÃO/ SUBFUNÇÃO/ PROGRAMA POR PROJETO/ ATIVIDADE POR UO**  
**POSIÇÃO ATÉ O MÊS DEZEMBRO DE 2013**

**CONSOLIDADO ESTADO - TODOS OS PODERES****10101 - DIRETORIA GERAL - SEAGRI**

<b>CÓDIGO</b>	<b>DESCRIÇÃO</b>	<b>PROJETO</b>	<b>ATIVIDADE</b>	<b>TOTAL</b>
20606116	Vida Melhor - Oportunidade para Quem Mais Precisa	16.312.067,13	12.668.798,32	28.980.865,45
20607	IRRIGAÇÃO	1.297.157,27	2.978.244,53	4.275.401,80
20607116	Vida Melhor - Oportunidade para Quem Mais Precisa	1.297.157,27	0,00	1.297.157,27
20607140	Desenvolvimento e Sustentabilidade da Agropecuária Empresarial	0,00	2.978.244,53	2.978.244,53
<b>22</b>	<b>INDÚSTRIA</b>	<b>0,00</b>	<b>60.000,00</b>	<b>60.000,00</b>
22661	PROMOÇÃO INDUSTRIAL	0,00	60.000,00	60.000,00
22661142	Indústria e Mineração	0,00	60.000,00	60.000,00
<b>Sub Total</b>		<b>23.826.297,65</b>	<b>98.857.378,19</b>	<b>122.683.675,84</b>



Valores em Real

ANEXO 6 DA LEI 4.320/64				
PROGRAMA DE TRABALHO DO GOVERNO (EMPENHADA)				
FUNÇÃO/ SUBFUNÇÃO/ PROGRAMA POR PROJETO/ ATIVIDADE POR UO				
POSIÇÃO ATÉ O MÊS DEZEMBRO DE 2013				
CONSOLIDADO ESTADO - TODOS OS PODERES				
10301 - AGÊNCIA ESTADUAL DE DEFESA AGROPECUÁRIA DA BAHIA - SEAGRI				
CÓDIGO	DESCRIÇÃO	PROJETO	ATIVIDADE	TOTAL
<b>04</b>	<b>ADMINISTRAÇÃO</b>	<b>0,00</b>	<b>1.872,00</b>	<b>1.872,00</b>
04128	FORMAÇÃO DE RECURSOS HUMANOS	0,00	1.872,00	1.872,00
04128152	Modernização da Gestão Pública	0,00	1.872,00	1.872,00
<b>10</b>	<b>SAÚDE</b>	<b>0,00</b>	<b>751.300,63</b>	<b>751.300,63</b>
10302	ASSISTÊNCIA HOSPITALAR E AMBULATORIAL	0,00	751.300,63	751.300,63
10302502	Ações de Apoio Administrativo do Poder Executivo	0,00	751.300,63	751.300,63
<b>20</b>	<b>AGRICULTURA</b>	<b>235.845,56</b>	<b>73.115.087,78</b>	<b>73.350.933,34</b>
20122	ADMINISTRAÇÃO GERAL	0,00	60.050.402,05	60.050.402,05
20122502	Ações de Apoio Administrativo do Poder Executivo	0,00	60.050.402,05	60.050.402,05
20126	TECNOLOGIA DA INFORMAÇÃO	0,00	1.664.649,67	1.664.649,67
20126502	Ações de Apoio Administrativo do Poder Executivo	0,00	1.664.649,67	1.664.649,67
20128	FORMAÇÃO DE RECURSOS HUMANOS	0,00	105.928,83	105.928,83
20128141	Bahia Segura: Da Produção ao Consumo	0,00	105.928,83	105.928,83
20131	COMUNICAÇÃO SOCIAL	0,00	100.978,20	100.978,20
20131502	Ações de Apoio Administrativo do Poder Executivo	0,00	100.978,20	100.978,20
20304	VIGILÂNCIA SANITÁRIA	235.845,56	2.289.945,59	2.525.791,15
20304141	Bahia Segura: Da Produção ao Consumo	235.845,56	2.289.945,59	2.525.791,15
20305	VIGILÂNCIA EPIDEMIOLÓGICA	0,00	2.726.820,68	2.726.820,68
20305141	Bahia Segura: Da Produção ao Consumo	0,00	2.726.820,68	2.726.820,68
20331	PROTEÇÃO E BENEFÍCIOS AO TRABALHADOR	0,00	2.678.044,35	2.678.044,35
20331502	Ações de Apoio Administrativo do Poder Executivo	0,00	2.678.044,35	2.678.044,35
20603	DEFESA SANITÁRIA VEGETAL	0,00	64.510,60	64.510,60
20603141	Bahia Segura: Da Produção ao Consumo	0,00	64.510,60	64.510,60
20604	DEFESA SANITÁRIA ANIMAL	0,00	3.433.807,81	3.433.807,81
20604141	Bahia Segura: Da Produção ao Consumo	0,00	3.433.807,81	3.433.807,81
<b>Sub Total</b>		<b>235.845,56</b>	<b>73.868.260,41</b>	<b>74.104.105,97</b>

**ANEXO 6 DA LEI 4.320/64**  
**PROGRAMA DE TRABALHO DO GOVERNO (EMPENHADA)**  
**FUNÇÃO/ SUBFUNÇÃO/ PROGRAMA POR PROJETO/ ATIVIDADE POR UO**  
**POSIÇÃO ATÉ O MÊS DEZEMBRO DE 2013**

**CONSOLIDADO ESTADO - TODOS OS PODERES****10401 - EMPRESA BAIANA DE DESENVOLVIMENTO AGRÍCOLA S/A - SEAGRI**

<b>CÓDIGO</b>	<b>DESCRIÇÃO</b>	<b>PROJETO</b>	<b>ATIVIDADE</b>	<b>TOTAL</b>
<b>18</b>	<b>GESTÃO AMBIENTAL</b>	<b>0,00</b>	<b>2.500.000,00</b>	<b>2.500.000,00</b>
18541	PRESERVAÇÃO E CONSERVAÇÃO AMBIENTAL	0,00	2.500.000,00	2.500.000,00
18541130	Sustentabilidade Ambiental	0,00	2.500.000,00	2.500.000,00
<b>20</b>	<b>AGRICULTURA</b>	<b>20.798.101,82</b>	<b>138.403.467,53</b>	<b>159.201.569,35</b>
20122	ADMINISTRAÇÃO GERAL	0,00	114.636.705,88	114.636.705,88
20122502	Ações de Apoio Administrativo do Poder Executivo	0,00	114.636.705,88	114.636.705,88
20126	TECNOLOGIA DA INFORMAÇÃO	0,00	198.976,91	198.976,91
20126502	Ações de Apoio Administrativo do Poder Executivo	0,00	198.976,91	198.976,91
20128	FORMAÇÃO DE RECURSOS HUMANOS	0,00	262.248,92	262.248,92
20128116	Vida Melhor - Oportunidade para Quem Mais Precisa	0,00	262.248,92	262.248,92
20131	COMUNICAÇÃO SOCIAL	0,00	467.913,89	467.913,89
20131116	Vida Melhor - Oportunidade para Quem Mais Precisa	0,00	66.433,42	66.433,42
20131153	Relação Governo-Sociedade	0,00	317.980,27	317.980,27
20131502	Ações de Apoio Administrativo do Poder Executivo	0,00	83.500,20	83.500,20
20331	PROTEÇÃO E BENEFÍCIOS AO TRABALHADOR	0,00	1.748.755,05	1.748.755,05
20331502	Ações de Apoio Administrativo do Poder Executivo	0,00	1.748.755,05	1.748.755,05
20573	DIFUSÃO DO CONHECIMENTO CIENTÍFICO E TECNOLÓGICO	0,00	44.874,00	44.874,00
20573128	Ciência, Tecnologia e Inovação	0,00	44.874,00	44.874,00
20601	PROMOÇÃO DA PRODUÇÃO VEGETAL	19.547.223,41	648.180,17	20.195.403,58
20601116	Vida Melhor - Oportunidade para Quem Mais Precisa	19.417.223,41	0,00	19.417.223,41
20601140	Desenvolvimento e Sustentabilidade da Agropecuária Empresarial	130.000,00	648.180,17	778.180,17
20606	EXTENSÃO RURAL	1.148.878,41	19.347.812,71	20.496.691,12
20606116	Vida Melhor - Oportunidade para Quem Mais Precisa	1.148.878,41	19.347.812,71	20.496.691,12
20607	IRRIGAÇÃO	102.000,00	1.048.000,00	1.150.000,00
20607140	Desenvolvimento e Sustentabilidade da Agropecuária Empresarial	102.000,00	1.048.000,00	1.150.000,00
<b>28</b>	<b>ENCARGOS ESPECIAIS</b>	<b>0,00</b>	<b>65.215,30</b>	<b>65.215,30</b>
28846	OUTROS ENCARGOS ESPECIAIS	0,00	65.215,30	65.215,30

Valores em Real

ANEXO 6 DA LEI 4.320/64				
PROGRAMA DE TRABALHO DO GOVERNO (EMPENHADA)				
FUNÇÃO/ SUBFUNÇÃO/ PROGRAMA POR PROJETO/ ATIVIDADE POR UO				
POSIÇÃO ATÉ O MÊS DEZEMBRO DE 2013				
CONSOLIDADO ESTADO - TODOS OS PODERES				
10401 - EMPRESA BAIANA DE DESENVOLVIMENTO AGRÍCOLA S/A - SEAGRI				
CÓDIGO	DESCRIÇÃO	PROJETO	ATIVIDADE	TOTAL
28846900	Operação Especial	0,00	65.215,30	65.215,30
<b>Sub Total</b>		<b>20.798.101,82</b>	<b>140.968.682,83</b>	<b>161.766.784,65</b>

**ANEXO 6 DA LEI 4.320/64**  
**PROGRAMA DE TRABALHO DO GOVERNO (EMPENHADA)**  
**FUNÇÃO/ SUBFUNÇÃO/ PROGRAMA POR PROJETO/ ATIVIDADE POR UO**  
**POSIÇÃO ATÉ O MÊS DEZEMBRO DE 2013**

**CONSOLIDADO ESTADO - TODOS OS PODERES****10501 - BAHIA PESCA S/A - SEAGRI**

<b>CÓDIGO</b>	<b>DESCRIÇÃO</b>	<b>PROJETO</b>	<b>ATIVIDADE</b>	<b>TOTAL</b>
<b>19</b>	<b>CIÊNCIA E TECNOLOGIA</b>	<b>520.000,00</b>	<b>0,00</b>	<b>520.000,00</b>
19572	DESENVOLVIMENTO TECNOLÓGICO E ENGENHARIA	520.000,00	0,00	520.000,00
19572144	Microempresa e Empresas de Pequeno Porte	520.000,00	0,00	520.000,00
<b>20</b>	<b>AGRICULTURA</b>	<b>8.552.323,51</b>	<b>20.018.493,18</b>	<b>28.570.816,69</b>
20122	ADMINISTRAÇÃO GERAL	0,00	9.888.289,74	9.888.289,74
20122152	Modernização da Gestão Pública	0,00	120.425,48	120.425,48
20122502	Ações de Apoio Administrativo do Poder Executivo	0,00	9.767.864,26	9.767.864,26
20126	TECNOLOGIA DA INFORMAÇÃO	0,00	55.223,34	55.223,34
20126502	Ações de Apoio Administrativo do Poder Executivo	0,00	55.223,34	55.223,34
20128	FORMAÇÃO DE RECURSOS HUMANOS	0,00	21.779,60	21.779,60
20128152	Modernização da Gestão Pública	0,00	21.779,60	21.779,60
20131	COMUNICAÇÃO SOCIAL	0,00	250.328,02	250.328,02
20131153	Relação Governo-Sociedade	0,00	185.999,17	185.999,17
20131502	Ações de Apoio Administrativo do Poder Executivo	0,00	64.328,85	64.328,85
20302	ASSISTÊNCIA HOSPITALAR E AMBULATORIAL	0,00	912.578,66	912.578,66
20302502	Ações de Apoio Administrativo do Poder Executivo	0,00	912.578,66	912.578,66
20331	PROTEÇÃO E BENEFÍCIOS AO TRABALHADOR	0,00	419.581,09	419.581,09
20331502	Ações de Apoio Administrativo do Poder Executivo	0,00	419.581,09	419.581,09
20601	PROMOÇÃO DA PRODUÇÃO VEGETAL	1.214.936,80	0,00	1.214.936,80
20601116	Vida Melhor - Oportunidade para Quem Mais Precisa	1.214.936,80	0,00	1.214.936,80
20602	PROMOÇÃO DA PRODUÇÃO ANIMAL	7.337.386,71	8.470.712,73	15.808.099,44
20602116	Vida Melhor - Oportunidade para Quem Mais Precisa	5.664.842,50	8.470.712,73	14.135.555,23
20602140	Desenvolvimento e Sustentabilidade da Agropecuária Empresarial	1.672.544,21	0,00	1.672.544,21
<b>28</b>	<b>ENCARGOS ESPECIAIS</b>	<b>0,00</b>	<b>737.249,96</b>	<b>737.249,96</b>
28845	OUTRAS TRANSFERÊNCIAS	0,00	634.169,40	634.169,40
28845900	Operação Especial	0,00	634.169,40	634.169,40
28846	OUTROS ENCARGOS ESPECIAIS	0,00	103.080,56	103.080,56
28846900	Operação Especial	0,00	103.080,56	103.080,56

Valores em Real

ANEXO 6 DA LEI 4.320/64				
PROGRAMA DE TRABALHO DO GOVERNO (EMPENHADA)				
FUNÇÃO/ SUBFUNÇÃO/ PROGRAMA POR PROJETO/ ATIVIDADE POR UO				
POSIÇÃO ATÉ O MÊS DEZEMBRO DE 2013				
CONSOLIDADO ESTADO - TODOS OS PODERES				
10501 - BAHIA PESCA S/A - SEAGRI				
CÓDIGO	DESCRIÇÃO	PROJETO	ATIVIDADE	TOTAL
Sub Total		9.072.323,51	20.755.743,14	29.828.066,65

**ANEXO 6 DA LEI 4.320/64**  
**PROGRAMA DE TRABALHO DO GOVERNO (EMPENHADA)**  
**FUNÇÃO/ SUBFUNÇÃO/ PROGRAMA POR PROJETO/ ATIVIDADE POR UO**  
**POSIÇÃO ATÉ O MÊS DEZEMBRO DE 2013**

**CONSOLIDADO ESTADO - TODOS OS PODERES****10801 - COORDENAÇÃO DE DESENVOLVIMENTO AGRÁRIO - SEAGRI**

<b>CÓDIGO</b>	<b>DESCRIÇÃO</b>	<b>PROJETO</b>	<b>ATIVIDADE</b>	<b>TOTAL</b>
<b>04</b>	<b>ADMINISTRAÇÃO</b>	<b>0,00</b>	<b>1.502.692,27</b>	<b>1.502.692,27</b>
04122	ADMINISTRAÇÃO GERAL	0,00	1.502.692,27	1.502.692,27
04122502	Ações de Apoio Administrativo do Poder Executivo	0,00	1.502.692,27	1.502.692,27
<b>12</b>	<b>EDUCAÇÃO</b>	<b>9.684,20</b>	<b>0,00</b>	<b>9.684,20</b>
12364	ENSINO SUPERIOR	9.684,20	0,00	9.684,20
12364104	Educação Superior no Século XXI	9.684,20	0,00	9.684,20
<b>20</b>	<b>AGRICULTURA</b>	<b>0,00</b>	<b>504.783,15</b>	<b>504.783,15</b>
20606	EXTENSÃO RURAL	0,00	504.783,15	504.783,15
20606115	Regularização Fundiária e Reforma Agrária	0,00	25.841,22	25.841,22
20606116	Vida Melhor - Oportunidade para Quem Mais Precisa	0,00	478.941,93	478.941,93
<b>21</b>	<b>ORGANIZAÇÃO AGRÁRIA</b>	<b>3.759.983,27</b>	<b>239.439,44</b>	<b>3.999.422,71</b>
21122	ADMINISTRAÇÃO GERAL	14.524,83	228.168,44	242.693,27
21122152	Modernização da Gestão Pública	14.524,83	0,00	14.524,83
21122502	Ações de Apoio Administrativo do Poder Executivo	0,00	228.168,44	228.168,44
21128	FORMAÇÃO DE RECURSOS HUMANOS	0,00	11.271,00	11.271,00
21128152	Modernização da Gestão Pública	0,00	11.271,00	11.271,00
21631	REFORMA AGRÁRIA	3.745.458,44	0,00	3.745.458,44
21631115	Regularização Fundiária e Reforma Agrária	3.745.458,44	0,00	3.745.458,44
<b>Sub Total</b>		<b>3.769.667,47</b>	<b>2.246.914,86</b>	<b>6.016.582,33</b>

Valores em Real

**ANEXO 6 DA LEI 4.320/64**  
**PROGRAMA DE TRABALHO DO GOVERNO (EMPENHADA)**  
**FUNÇÃO/ SUBFUNÇÃO/ PROGRAMA POR PROJETO/ ATIVIDADE POR UO**  
**POSIÇÃO ATÉ O MÊS DEZEMBRO DE 2013**

**CONSOLIDADO ESTADO - TODOS OS PODERES****11101 - DIRETORIA GERAL - SEC**

<b>CÓDIGO</b>	<b>DESCRIÇÃO</b>	<b>PROJETO</b>	<b>ATIVIDADE</b>	<b>TOTAL</b>
<b>12</b>	<b>EDUCAÇÃO</b>	<b>57.481.572,58</b>	<b>3.400.009.464,50</b>	<b>3.457.491.037,08</b>
12122	ADMINISTRAÇÃO GERAL	0,00	209.224.350,41	209.224.350,41
12122502	Ações de Apoio Administrativo do Poder Executivo	0,00	209.224.350,41	209.224.350,41
12126	TECNOLOGIA DA INFORMAÇÃO	0,00	26.200.585,33	26.200.585,33
12126502	Ações de Apoio Administrativo do Poder Executivo	0,00	26.200.585,33	26.200.585,33
12131	COMUNICAÇÃO SOCIAL	0,00	11.593.934,76	11.593.934,76
12131153	Relação Governo-Sociedade	0,00	8.592.507,66	8.592.507,66
12131502	Ações de Apoio Administrativo do Poder Executivo	0,00	3.001.427,10	3.001.427,10
12302	ASSISTÊNCIA HOSPITALAR E AMBULATORIAL	0,00	80.655.949,62	80.655.949,62
12302502	Ações de Apoio Administrativo do Poder Executivo	0,00	80.655.949,62	80.655.949,62
12306	ALIMENTAÇÃO E NUTRIÇÃO	0,00	10.580.433,09	10.580.433,09
12306102	Alfabetização e Educação de Jovens e Adultos	0,00	10.580.433,09	10.580.433,09
12331	PROTEÇÃO E BENEFÍCIOS AO TRABALHADOR	0,00	77.471.664,91	77.471.664,91
12331502	Ações de Apoio Administrativo do Poder Executivo	0,00	77.471.664,91	77.471.664,91
12361	ENSINO FUNDAMENTAL	11.696.995,62	0,00	11.696.995,62
12361101	Fortalecimento da Educação Básica	11.696.995,62	0,00	11.696.995,62
12362	ENSINO MÉDIO	14.652.151,45	112.173.789,90	126.825.941,35
12362101	Fortalecimento da Educação Básica	1.283.011,48	112.173.789,90	113.456.801,38
12362104	Educação Superior no Século XXI	13.369.139,97	0,00	13.369.139,97
12363	ENSINO PROFISSIONAL	1.246.315,19	36.963.184,82	38.209.500,01
12363103	Educação Profissional	1.246.315,19	36.963.184,82	38.209.500,01
12364	ENSINO SUPERIOR	0,00	627.139,25	627.139,25
12364104	Educação Superior no Século XXI	0,00	627.139,25	627.139,25
12366	EDUCAÇÃO DE JOVENS E ADULTOS	22.126.682,71	0,00	22.126.682,71
12366102	Alfabetização e Educação de Jovens e Adultos	22.126.682,71	0,00	22.126.682,71
12367	EDUCAÇÃO ESPECIAL	0,00	44.652,91	44.652,91
12367101	Fortalecimento da Educação Básica	0,00	44.652,91	44.652,91
12368	EDUCAÇÃO BÁSICA	7.759.427,61	2.833.985.096,50	2.841.744.524,11
12368101	Fortalecimento da Educação Básica	7.759.427,61	2.833.199.518,83	2.840.958.946,44



**ANEXO 6 DA LEI 4.320/64**  
**PROGRAMA DE TRABALHO DO GOVERNO (EMPENHADA)**  
**FUNÇÃO/ SUBFUNÇÃO/ PROGRAMA POR PROJETO/ ATIVIDADE POR UO**  
**POSIÇÃO ATÉ O MÊS DEZEMBRO DE 2013**

**CONSOLIDADO ESTADO - TODOS OS PODERES****11101 - DIRETORIA GERAL - SEC**

<b>CÓDIGO</b>	<b>DESCRIÇÃO</b>	<b>PROJETO</b>	<b>ATIVIDADE</b>	<b>TOTAL</b>
12368105	Pacto pela Vida	0,00	529.715,57	529.715,57
12368117	Promoção da Igualdade Racial e Garantia de Direitos	0,00	255.862,10	255.862,10
12423	ASSISTÊNCIA AOS POVOS INDÍGENAS	0,00	380.284,27	380.284,27
12423101	Fortalecimento da Educação Básica	0,00	380.284,27	380.284,27
12845	OUTRAS TRANSFERÊNCIAS	0,00	108.398,73	108.398,73
12845900	Operação Especial	0,00	108.398,73	108.398,73
<b>Sub Total</b>		<b>57.481.572,58</b>	<b>3.400.009.464,50</b>	<b>3.457.491.037,08</b>

Valores em Real

ANEXO 6 DA LEI 4.320/64				
PROGRAMA DE TRABALHO DO GOVERNO (EMPENHADA)				
FUNÇÃO/ SUBFUNÇÃO/ PROGRAMA POR PROJETO/ ATIVIDADE POR UO				
POSIÇÃO ATÉ O MÊS DEZEMBRO DE 2013				
CONSOLIDADO ESTADO - TODOS OS PODERES				
11301 - UNIVERSIDADE DO ESTADO DA BAHIA - SEC				
CÓDIGO	DESCRIÇÃO	PROJETO	ATIVIDADE	TOTAL
<b>04</b>	<b>ADMINISTRAÇÃO</b>	<b>0,00</b>	<b>4.830,00</b>	<b>4.830,00</b>
04128	FORMAÇÃO DE RECURSOS HUMANOS	0,00	4.830,00	4.830,00
04128152	Modernização da Gestão Pública	0,00	4.830,00	4.830,00
<b>06</b>	<b>SEGURANÇA PÚBLICA</b>	<b>0,00</b>	<b>128.413,60</b>	<b>128.413,60</b>
06126	TECNOLOGIA DA INFORMAÇÃO	0,00	2.130,00	2.130,00
06126502	Ações de Apoio Administrativo do Poder Executivo	0,00	2.130,00	2.130,00
06128	FORMAÇÃO DE RECURSOS HUMANOS	0,00	126.283,60	126.283,60
06128105	Pacto pela Vida	0,00	126.283,60	126.283,60
<b>10</b>	<b>SAÚDE</b>	<b>100.000,00</b>	<b>0,00</b>	<b>100.000,00</b>
10302	ASSISTÊNCIA HOSPITALAR E AMBULATORIAL	100.000,00	0,00	100.000,00
10302100	Bahia Saudável	100.000,00	0,00	100.000,00
<b>12</b>	<b>EDUCAÇÃO</b>	<b>28.058.668,14</b>	<b>385.515.573,72</b>	<b>413.574.241,86</b>
12122	ADMINISTRAÇÃO GERAL	0,00	148.803.224,40	148.803.224,40
12122152	Modernização da Gestão Pública	0,00	486.585,81	486.585,81
12122502	Ações de Apoio Administrativo do Poder Executivo	0,00	148.316.638,59	148.316.638,59
12126	TECNOLOGIA DA INFORMAÇÃO	0,00	5.999.060,60	5.999.060,60
12126502	Ações de Apoio Administrativo do Poder Executivo	0,00	5.999.060,60	5.999.060,60
12128	FORMAÇÃO DE RECURSOS HUMANOS	0,00	128.859,85	128.859,85
12128152	Modernização da Gestão Pública	0,00	128.859,85	128.859,85
12131	COMUNICAÇÃO SOCIAL	0,00	791.235,62	791.235,62
12131104	Educação Superior no Século XXI	0,00	43.692,29	43.692,29
12131153	Relação Governo-Sociedade	0,00	499.887,18	499.887,18
12131502	Ações de Apoio Administrativo do Poder Executivo	0,00	247.656,15	247.656,15
12241	ASSISTÊNCIA AO IDOSO	0,00	116.747,59	116.747,59
12241110	Envelhecimento Ativo	0,00	116.747,59	116.747,59
12302	ASSISTÊNCIA HOSPITALAR E AMBULATORIAL	0,00	4.776.048,73	4.776.048,73
12302104	Educação Superior no Século XXI	0,00	145.763,21	145.763,21
12302502	Ações de Apoio Administrativo do Poder Executivo	0,00	4.630.285,52	4.630.285,52
12331	PROTEÇÃO E BENEFÍCIOS AO TRABALHADOR	0,00	8.627.433,68	8.627.433,68

**ANEXO 6 DA LEI 4.320/64**  
**PROGRAMA DE TRABALHO DO GOVERNO (EMPENHADA)**  
**FUNÇÃO/ SUBFUNÇÃO/ PROGRAMA POR PROJETO/ ATIVIDADE POR UO**  
**POSIÇÃO ATÉ O MÊS DEZEMBRO DE 2013**

**CONSOLIDADO ESTADO - TODOS OS PODERES****11301 - UNIVERSIDADE DO ESTADO DA BAHIA - SEC**

<b>CÓDIGO</b>	<b>DESCRIÇÃO</b>	<b>PROJETO</b>	<b>ATIVIDADE</b>	<b>TOTAL</b>
12331502	Ações de Apoio Administrativo do Poder Executivo	0,00	8.627.433,68	8.627.433,68
12364	ENSINO SUPERIOR	22.570.994,51	213.265.709,67	235.836.704,18
12364104	Educação Superior no Século XXI	22.570.994,51	213.265.709,67	235.836.704,18
12366	EDUCAÇÃO DE JOVENS E ADULTOS	2.624.918,70	0,00	2.624.918,70
12366104	Educação Superior no Século XXI	2.624.918,70	0,00	2.624.918,70
12391	PATRIMÔNIO HISTÓRICO, ARTÍSTICO E ARQUEOLÓGICO	233.875,20	0,00	233.875,20
12391139	Desenvolvimento Cultural	233.875,20	0,00	233.875,20
12423	ASSISTÊNCIA AOS POVOS INDÍGENAS	0,00	631.701,33	631.701,33
12423101	Fortalecimento da Educação Básica	0,00	631.701,33	631.701,33
12571	DESENVOLVIMENTO CIENTÍFICO	651.183,55	1.404.431,95	2.055.615,50
12571104	Educação Superior no Século XXI	0,00	1.402.821,95	1.402.821,95
12571128	Ciência, Tecnologia e Inovação	651.183,55	1.610,00	652.793,55
12573	DIFUSÃO DO CONHECIMENTO CIENTÍFICO E TECNOLÓGICO	1.977.696,18	971.120,30	2.948.816,48
12573104	Educação Superior no Século XXI	501.098,54	0,00	501.098,54
12573128	Ciência, Tecnologia e Inovação	1.476.597,64	971.120,30	2.447.717,94
<b>14</b>	<b>DIREITOS DA CIDADANIA</b>	<b>0,00</b>	<b>3.600,00</b>	<b>3.600,00</b>
14422	DIREITOS INDIVIDUAIS, COLETIVOS E DIFUSOS	0,00	3.600,00	3.600,00
14422106	Promoção, Proteção, Defesa dos Direitos Humanos e Cidadania	0,00	3.600,00	3.600,00
<b>19</b>	<b>CIÊNCIA E TECNOLOGIA</b>	<b>1.084.160,00</b>	<b>24.425,70</b>	<b>1.108.585,70</b>
19571	DESENVOLVIMENTO CIENTÍFICO	0,00	24.425,70	24.425,70
19571128	Ciência, Tecnologia e Inovação	0,00	24.425,70	24.425,70
19572	DESENVOLVIMENTO TECNOLÓGICO E ENGENHARIA	1.084.160,00	0,00	1.084.160,00
19572128	Ciência, Tecnologia e Inovação	1.084.160,00	0,00	1.084.160,00
<b>20</b>	<b>AGRICULTURA</b>	<b>373.430,74</b>	<b>0,00</b>	<b>373.430,74</b>
20601	PROMOÇÃO DA PRODUÇÃO VEGETAL	373.430,74	0,00	373.430,74
20601140	Desenvolvimento e Sustentabilidade da Agropecuária Empresarial	373.430,74	0,00	373.430,74

Valores em Real

ANEXO 6 DA LEI 4.320/64				
PROGRAMA DE TRABALHO DO GOVERNO (EMPENHADA)				
FUNÇÃO/ SUBFUNÇÃO/ PROGRAMA POR PROJETO/ ATIVIDADE POR UO				
POSIÇÃO ATÉ O MÊS DEZEMBRO DE 2013				
CONSOLIDADO ESTADO - TODOS OS PODERES				
11301 - UNIVERSIDADE DO ESTADO DA BAHIA - SEC				
CÓDIGO	DESCRIÇÃO	PROJETO	ATIVIDADE	TOTAL
<b>23</b>	<b>COMÉRCIO E SERVIÇOS</b>	<b>110.160,00</b>	<b>0,00</b>	<b>110.160,00</b>
23691	PROMOÇÃO COMERCIAL	110.160,00	0,00	110.160,00
23691116	Vida Melhor - Oportunidade para Quem Mais Precisa	110.160,00	0,00	110.160,00
<b>27</b>	<b>DESPORTO E LAZER</b>	<b>996.052,00</b>	<b>0,00</b>	<b>996.052,00</b>
27811	DESPORTO DE RENDIMENTO	996.052,00	0,00	996.052,00
27811137	Copa 2014	996.052,00	0,00	996.052,00
<b>28</b>	<b>ENCARGOS ESPECIAIS</b>	<b>0,00</b>	<b>485.842,28</b>	<b>485.842,28</b>
28846	OUTROS ENCARGOS ESPECIAIS	0,00	485.842,28	485.842,28
28846900	Operação Especial	0,00	485.842,28	485.842,28
<b>Sub Total</b>		<b>30.722.470,88</b>	<b>386.162.685,30</b>	<b>416.885.156,18</b>

**ANEXO 6 DA LEI 4.320/64**  
**PROGRAMA DE TRABALHO DO GOVERNO (EMPENHADA)**  
**FUNÇÃO/ SUBFUNÇÃO/ PROGRAMA POR PROJETO/ ATIVIDADE POR UO**  
**POSIÇÃO ATÉ O MÊS DEZEMBRO DE 2013**

**CONSOLIDADO ESTADO - TODOS OS PODERES****11302 - UNIVERSIDADE ESTADUAL DO SUDOESTE DA BAHIA - SEC**

<b>CÓDIGO</b>	<b>DESCRIÇÃO</b>	<b>PROJETO</b>	<b>ATIVIDADE</b>	<b>TOTAL</b>
<b>10</b>	<b>SAÚDE</b>	<b>103.000,00</b>	<b>0,00</b>	<b>103.000,00</b>
10302	ASSISTÊNCIA HOSPITALAR E AMBULATORIAL	103.000,00	0,00	103.000,00
10302100	Bahia Saudável	103.000,00	0,00	103.000,00
<b>12</b>	<b>EDUCAÇÃO</b>	<b>8.957.603,34</b>	<b>204.809.426,62</b>	<b>213.767.029,96</b>
12122	ADMINISTRAÇÃO GERAL	0,00	51.364.989,33	51.364.989,33
12122502	Ações de Apoio Administrativo do Poder Executivo	0,00	51.364.989,33	51.364.989,33
12126	TECNOLOGIA DA INFORMAÇÃO	0,00	785.062,10	785.062,10
12126502	Ações de Apoio Administrativo do Poder Executivo	0,00	785.062,10	785.062,10
12128	FORMAÇÃO DE RECURSOS HUMANOS	0,00	151.476,41	151.476,41
12128152	Modernização da Gestão Pública	0,00	151.476,41	151.476,41
12131	COMUNICAÇÃO SOCIAL	0,00	463.014,28	463.014,28
12131104	Educação Superior no Século XXI	0,00	67.232,80	67.232,80
12131153	Relação Governo-Sociedade	0,00	326.097,18	326.097,18
12131502	Ações de Apoio Administrativo do Poder Executivo	0,00	69.684,30	69.684,30
12302	ASSISTÊNCIA HOSPITALAR E AMBULATORIAL	0,00	1.270.123,56	1.270.123,56
12302502	Ações de Apoio Administrativo do Poder Executivo	0,00	1.270.123,56	1.270.123,56
12331	PROTEÇÃO E BENEFÍCIOS AO TRABALHADOR	0,00	3.738.399,60	3.738.399,60
12331502	Ações de Apoio Administrativo do Poder Executivo	0,00	3.738.399,60	3.738.399,60
12364	ENSINO SUPERIOR	5.298.078,87	146.964.967,08	152.263.045,95
12364104	Educação Superior no Século XXI	3.869.970,83	146.691.632,84	150.561.603,67
12364128	Ciência, Tecnologia e Inovação	1.428.062,04	0,00	1.428.062,04
12364138	Economia Criativa	46,00	273.334,24	273.380,24
12366	EDUCAÇÃO DE JOVENS E ADULTOS	1.655.296,37	0,00	1.655.296,37
12366104	Educação Superior no Século XXI	1.655.296,37	0,00	1.655.296,37
12573	DIFUSÃO DO CONHECIMENTO CIENTÍFICO E TECNOLÓGICO	2.004.228,10	0,00	2.004.228,10
12573104	Educação Superior no Século XXI	2.004.228,10	0,00	2.004.228,10
12845	OUTRAS TRANSFERÊNCIAS	0,00	71.394,26	71.394,26
12845900	Operação Especial	0,00	71.394,26	71.394,26

Valores em Real

ANEXO 6 DA LEI 4.320/64				
PROGRAMA DE TRABALHO DO GOVERNO (EMPENHADA)				
FUNÇÃO/ SUBFUNÇÃO/ PROGRAMA POR PROJETO/ ATIVIDADE POR UO				
POSIÇÃO ATÉ O MÊS DEZEMBRO DE 2013				
CONSOLIDADO ESTADO - TODOS OS PODERES				
11302 - UNIVERSIDADE ESTADUAL DO SUDOESTE DA BAHIA - SEC				
CÓDIGO	DESCRIÇÃO	PROJETO	ATIVIDADE	TOTAL
<b>18</b>	<b>GESTÃO AMBIENTAL</b>	<b>61.185,00</b>	<b>0,00</b>	<b>61.185,00</b>
18541	PRESERVAÇÃO E CONSERVAÇÃO AMBIENTAL	61.185,00	0,00	61.185,00
18541129	Economia Verde	61.185,00	0,00	61.185,00
<b>19</b>	<b>CIÊNCIA E TECNOLOGIA</b>	<b>0,00</b>	<b>188.726,99</b>	<b>188.726,99</b>
19571	DESENVOLVIMENTO CIENTÍFICO	0,00	188.726,99	188.726,99
19571128	Ciência, Tecnologia e Inovação	0,00	188.726,99	188.726,99
<b>28</b>	<b>ENCARGOS ESPECIAIS</b>	<b>0,00</b>	<b>314.552,80</b>	<b>314.552,80</b>
28846	OUTROS ENCARGOS ESPECIAIS	0,00	314.552,80	314.552,80
28846900	Operação Especial	0,00	314.552,80	314.552,80
<b>Sub Total</b>		<b>9.121.788,34</b>	<b>205.312.706,41</b>	<b>214.434.494,75</b>

**ANEXO 6 DA LEI 4.320/64**  
**PROGRAMA DE TRABALHO DO GOVERNO (EMPENHADA)**  
**FUNÇÃO/ SUBFUNÇÃO/ PROGRAMA POR PROJETO/ ATIVIDADE POR UO**  
**POSIÇÃO ATÉ O MÊS DEZEMBRO DE 2013**

**CONSOLIDADO ESTADO - TODOS OS PODERES****11303 - UNIVERSIDADE ESTADUAL DE FEIRA DE SANTANA - SEC**

<b>CÓDIGO</b>	<b>DESCRIÇÃO</b>	<b>PROJETO</b>	<b>ATIVIDADE</b>	<b>TOTAL</b>
<b>12</b>	<b>EDUCAÇÃO</b>	<b>8.496.735,38</b>	<b>210.352.646,47</b>	<b>218.849.381,85</b>
12122	ADMINISTRAÇÃO GERAL	0,00	54.013.542,01	54.013.542,01
12122152	Modernização da Gestão Pública	0,00	1.150.206,62	1.150.206,62
12122502	Ações de Apoio Administrativo do Poder Executivo	0,00	52.863.335,39	52.863.335,39
12126	TECNOLOGIA DA INFORMAÇÃO	0,00	1.288.012,51	1.288.012,51
12126502	Ações de Apoio Administrativo do Poder Executivo	0,00	1.288.012,51	1.288.012,51
12131	COMUNICAÇÃO SOCIAL	0,00	556.097,45	556.097,45
12131104	Educação Superior no Século XXI	0,00	136.967,37	136.967,37
12131153	Relação Governo-Sociedade	0,00	34.752,12	34.752,12
12131502	Ações de Apoio Administrativo do Poder Executivo	0,00	384.377,96	384.377,96
12302	ASSISTÊNCIA HOSPITALAR E AMBULATORIAL	0,00	2.449.010,81	2.449.010,81
12302502	Ações de Apoio Administrativo do Poder Executivo	0,00	2.449.010,81	2.449.010,81
12331	PROTEÇÃO E BENEFÍCIOS AO TRABALHADOR	0,00	3.729.252,18	3.729.252,18
12331502	Ações de Apoio Administrativo do Poder Executivo	0,00	3.729.252,18	3.729.252,18
12364	ENSINO SUPERIOR	5.862.055,38	148.169.299,13	154.031.354,51
12364104	Educação Superior no Século XXI	5.862.055,38	148.169.299,13	154.031.354,51
12365	EDUCAÇÃO INFANTIL	0,00	60.917,38	60.917,38
12365502	Ações de Apoio Administrativo do Poder Executivo	0,00	60.917,38	60.917,38
12366	EDUCAÇÃO DE JOVENS E ADULTOS	639.843,43	0,00	639.843,43
12366104	Educação Superior no Século XXI	639.843,43	0,00	639.843,43
12368	EDUCAÇÃO BÁSICA	0,00	86.515,00	86.515,00
12368101	Fortalecimento da Educação Básica	0,00	86.515,00	86.515,00
12392	DIFUSÃO CULTURAL	689.767,49	0,00	689.767,49
12392138	Economia Criativa	689.767,49	0,00	689.767,49
12573	DIFUSÃO DO CONHECIMENTO CIENTÍFICO E TECNOLÓGICO	1.305.069,08	0,00	1.305.069,08
12573104	Educação Superior no Século XXI	346.177,09	0,00	346.177,09
12573128	Ciência, Tecnologia e Inovação	958.891,99	0,00	958.891,99
<b>19</b>	<b>CIÊNCIA E TECNOLOGIA</b>	<b>0,00</b>	<b>105.369,92</b>	<b>105.369,92</b>



Valores em Real

**ANEXO 6 DA LEI 4.320/64**  
**PROGRAMA DE TRABALHO DO GOVERNO (EMPENHADA)**  
**FUNÇÃO/ SUBFUNÇÃO/ PROGRAMA POR PROJETO/ ATIVIDADE POR UO**  
**POSIÇÃO ATÉ O MÊS DEZEMBRO DE 2013**

**CONSOLIDADO ESTADO - TODOS OS PODERES****11303 - UNIVERSIDADE ESTADUAL DE FEIRA DE SANTANA - SEC**

<b>CÓDIGO</b>	<b>DESCRIÇÃO</b>	<b>PROJETO</b>	<b>ATIVIDADE</b>	<b>TOTAL</b>
19571	DESENVOLVIMENTO CIENTÍFICO	0,00	105.369,92	105.369,92
19571128	Ciência, Tecnologia e Inovação	0,00	105.369,92	105.369,92
<b>28</b>	<b>ENCARGOS ESPECIAIS</b>	<b>0,00</b>	<b>1.804.020,99</b>	<b>1.804.020,99</b>
28845	OUTRAS TRANSFERÊNCIAS	0,00	1.709.180,67	1.709.180,67
28845900	Operação Especial	0,00	1.709.180,67	1.709.180,67
28846	OUTROS ENCARGOS ESPECIAIS	0,00	94.840,32	94.840,32
28846900	Operação Especial	0,00	94.840,32	94.840,32
<b>Sub Total</b>		<b>8.496.735,38</b>	<b>212.262.037,38</b>	<b>220.758.772,76</b>

**ANEXO 6 DA LEI 4.320/64**  
**PROGRAMA DE TRABALHO DO GOVERNO (EMPENHADA)**  
**FUNÇÃO/ SUBFUNÇÃO/ PROGRAMA POR PROJETO/ ATIVIDADE POR UO**  
**POSIÇÃO ATÉ O MÊS DEZEMBRO DE 2013**

**CONSOLIDADO ESTADO - TODOS OS PODERES****11304 - UNIVERSIDADE ESTADUAL DE SANTA CRUZ - SEC**

<b>CÓDIGO</b>	<b>DESCRIÇÃO</b>	<b>PROJETO</b>	<b>ATIVIDADE</b>	<b>TOTAL</b>
<b>12</b>	<b>EDUCAÇÃO</b>	<b>7.058.710,59</b>	<b>161.912.327,51</b>	<b>168.971.038,10</b>
12122	ADMINISTRAÇÃO GERAL	0,00	32.790.665,63	32.790.665,63
12122502	Ações de Apoio Administrativo do Poder Executivo	0,00	32.790.665,63	32.790.665,63
12126	TECNOLOGIA DA INFORMAÇÃO	0,00	1.176.364,11	1.176.364,11
12126502	Ações de Apoio Administrativo do Poder Executivo	0,00	1.176.364,11	1.176.364,11
12128	FORMAÇÃO DE RECURSOS HUMANOS	0,00	96.083,03	96.083,03
12128152	Modernização da Gestão Pública	0,00	96.083,03	96.083,03
12131	COMUNICAÇÃO SOCIAL	0,00	438.086,95	438.086,95
12131502	Ações de Apoio Administrativo do Poder Executivo	0,00	438.086,95	438.086,95
12302	ASSISTÊNCIA HOSPITALAR E AMBULATORIAL	0,00	802.769,06	802.769,06
12302502	Ações de Apoio Administrativo do Poder Executivo	0,00	802.769,06	802.769,06
12331	PROTEÇÃO E BENEFÍCIOS AO TRABALHADOR	0,00	2.574.374,28	2.574.374,28
12331502	Ações de Apoio Administrativo do Poder Executivo	0,00	2.574.374,28	2.574.374,28
12362	ENSINO MÉDIO	933.110,95	0,00	933.110,95
12362104	Educação Superior no Século XXI	933.110,95	0,00	933.110,95
12364	ENSINO SUPERIOR	4.022.507,86	123.592.163,09	127.614.670,95
12364104	Educação Superior no Século XXI	4.022.507,86	122.598.488,24	126.620.996,10
12364128	Ciência, Tecnologia e Inovação	0,00	993.674,85	993.674,85
12366	EDUCAÇÃO DE JOVENS E ADULTOS	1.341.575,45	0,00	1.341.575,45
12366104	Educação Superior no Século XXI	1.341.575,45	0,00	1.341.575,45
12368	EDUCAÇÃO BÁSICA	0,00	56.320,96	56.320,96
12368101	Fortalecimento da Educação Básica	0,00	56.320,96	56.320,96
12392	DIFUSÃO CULTURAL	792,00	0,00	792,00
12392139	Desenvolvimento Cultural	792,00	0,00	792,00
12571	DESENVOLVIMENTO CIENTÍFICO	0,00	14.646,00	14.646,00
12571104	Educação Superior no Século XXI	0,00	14.646,00	14.646,00
12573	DIFUSÃO DO CONHECIMENTO CIENTÍFICO E TECNOLÓGICO	760.724,33	370.854,40	1.131.578,73
12573128	Ciência, Tecnologia e Inovação	760.724,33	370.854,40	1.131.578,73

Valores em Real

ANEXO 6 DA LEI 4.320/64				
PROGRAMA DE TRABALHO DO GOVERNO (EMPENHADA)				
FUNÇÃO/ SUBFUNÇÃO/ PROGRAMA POR PROJETO/ ATIVIDADE POR UO				
POSIÇÃO ATÉ O MÊS DEZEMBRO DE 2013				
CONSOLIDADO ESTADO - TODOS OS PODERES				
11304 - UNIVERSIDADE ESTADUAL DE SANTA CRUZ - SEC				
CÓDIGO	DESCRIÇÃO	PROJETO	ATIVIDADE	TOTAL
<b>18</b>	<b>GESTÃO AMBIENTAL</b>	<b>76.576,14</b>	<b>0,00</b>	<b>76.576,14</b>
18541	PRESERVAÇÃO E CONSERVAÇÃO AMBIENTAL	76.576,14	0,00	76.576,14
18541130	Sustentabilidade Ambiental	76.576,14	0,00	76.576,14
<b>19</b>	<b>CIÊNCIA E TECNOLOGIA</b>	<b>0,00</b>	<b>688.264,95</b>	<b>688.264,95</b>
19571	DESENVOLVIMENTO CIENTÍFICO	0,00	688.264,95	688.264,95
19571128	Ciência, Tecnologia e Inovação	0,00	688.264,95	688.264,95
<b>28</b>	<b>ENCARGOS ESPECIAIS</b>	<b>0,00</b>	<b>129.460,18</b>	<b>129.460,18</b>
28845	OUTRAS TRANSFERÊNCIAS	0,00	39.428,00	39.428,00
28845900	Operação Especial	0,00	39.428,00	39.428,00
28846	OUTROS ENCARGOS ESPECIAIS	0,00	90.032,18	90.032,18
28846900	Operação Especial	0,00	90.032,18	90.032,18
<b>Sub Total</b>		<b>7.135.286,73</b>	<b>162.730.052,64</b>	<b>169.865.339,37</b>

**ANEXO 6 DA LEI 4.320/64**  
**PROGRAMA DE TRABALHO DO GOVERNO (EMPENHADA)**  
**FUNÇÃO/ SUBFUNÇÃO/ PROGRAMA POR PROJETO/ ATIVIDADE POR UO**  
**POSIÇÃO ATÉ O MÊS DEZEMBRO DE 2013**

**CONSOLIDADO ESTADO - TODOS OS PODERES****11601 - FUNDO DE ASSISTÊNCIA EDUCACIONAL - SEC**

<b>CÓDIGO</b>	<b>DESCRIÇÃO</b>	<b>PROJETO</b>	<b>ATIVIDADE</b>	<b>TOTAL</b>
<b>12</b>	<b>EDUCAÇÃO</b>	<b>23.413.128,00</b>	<b>100.205.286,13</b>	<b>123.618.414,13</b>
12306	ALIMENTAÇÃO E NUTRIÇÃO	0,00	67.585.743,89	67.585.743,89
12306101	Fortalecimento da Educação Básica	0,00	67.585.743,89	67.585.743,89
12368	EDUCAÇÃO BÁSICA	23.413.128,00	32.619.542,24	56.032.670,24
12368101	Fortalecimento da Educação Básica	23.413.128,00	32.619.542,24	56.032.670,24
<b>28</b>	<b>ENCARGOS ESPECIAIS</b>	<b>0,00</b>	<b>170.509,66</b>	<b>170.509,66</b>
28845	OUTRAS TRANSFERÊNCIAS	0,00	170.509,66	170.509,66
28845900	Operação Especial	0,00	170.509,66	170.509,66
<b>Sub Total</b>		<b>23.413.128,00</b>	<b>100.375.795,79</b>	<b>123.788.923,79</b>

Valores em Real

**ANEXO 6 DA LEI 4.320/64**  
**PROGRAMA DE TRABALHO DO GOVERNO (EMPENHADA)**  
**FUNÇÃO/ SUBFUNÇÃO/ PROGRAMA POR PROJETO/ ATIVIDADE POR UO**  
**POSIÇÃO ATÉ O MÊS DEZEMBRO DE 2013**

**CONSOLIDADO ESTADO - TODOS OS PODERES****11801 - INSTITUTO ANÍSIO TEIXEIRA - SEC**

<b>CÓDIGO</b>	<b>DESCRIÇÃO</b>	<b>PROJETO</b>	<b>ATIVIDADE</b>	<b>TOTAL</b>
<b>12</b>	<b>EDUCAÇÃO</b>	<b>5.204.207,78</b>	<b>16.767.180,34</b>	<b>21.971.388,12</b>
12122	ADMINISTRAÇÃO GERAL	0,00	4.512.266,25	4.512.266,25
12122502	Ações de Apoio Administrativo do Poder Executivo	0,00	4.512.266,25	4.512.266,25
12126	TECNOLOGIA DA INFORMAÇÃO	392.605,34	0,00	392.605,34
12126101	Fortalecimento da Educação Básica	392.605,34	0,00	392.605,34
12361	ENSINO FUNDAMENTAL	91.397,05	0,00	91.397,05
12361101	Fortalecimento da Educação Básica	91.397,05	0,00	91.397,05
12362	ENSINO MÉDIO	2.025.552,62	6.155.763,31	8.181.315,93
12362101	Fortalecimento da Educação Básica	2.025.552,62	6.155.763,31	8.181.315,93
12366	EDUCAÇÃO DE JOVENS E ADULTOS	365.140,42	0,00	365.140,42
12366102	Alfabetização e Educação de Jovens e Adultos	365.140,42	0,00	365.140,42
12367	EDUCAÇÃO ESPECIAL	0,00	225,55	225,55
12367101	Fortalecimento da Educação Básica	0,00	225,55	225,55
12368	EDUCAÇÃO BÁSICA	2.329.512,35	6.039.010,24	8.368.522,59
12368101	Fortalecimento da Educação Básica	2.329.512,35	6.033.976,06	8.363.488,41
12368117	Promoção da Igualdade Racial e Garantia de Direitos	0,00	5.034,18	5.034,18
12423	ASSISTÊNCIA AOS POVOS INDÍGENAS	0,00	1.821,36	1.821,36
12423101	Fortalecimento da Educação Básica	0,00	1.821,36	1.821,36
12573	DIFUSÃO DO CONHECIMENTO CIENTÍFICO E TECNOLÓGICO	0,00	58.093,63	58.093,63
12573101	Fortalecimento da Educação Básica	0,00	58.093,63	58.093,63
<b>Sub Total</b>		<b>5.204.207,78</b>	<b>16.767.180,34</b>	<b>21.971.388,12</b>

**ANEXO 6 DA LEI 4.320/64**  
**PROGRAMA DE TRABALHO DO GOVERNO (EMPENHADA)**  
**FUNÇÃO/ SUBFUNÇÃO/ PROGRAMA POR PROJETO/ ATIVIDADE POR UO**  
**POSIÇÃO ATÉ O MÊS DEZEMBRO DE 2013**

**CONSOLIDADO ESTADO - TODOS OS PODERES****13101 - DIRETORIA GERAL - SEFAZ**

<b>CÓDIGO</b>	<b>DESCRIÇÃO</b>	<b>PROJETO</b>	<b>ATIVIDADE</b>	<b>TOTAL</b>
<b>04</b>	<b>ADMINISTRAÇÃO</b>	<b>10.552.250,70</b>	<b>759.319.615,17</b>	<b>769.871.865,87</b>
04122	ADMINISTRAÇÃO GERAL	0,00	713.800.585,88	713.800.585,88
04122502	Ações de Apoio Administrativo do Poder Executivo	0,00	713.800.585,88	713.800.585,88
04123	ADMINISTRAÇÃO FINANCEIRA	5.678.360,12	3.284.372,27	8.962.732,39
04123151	Gestão Fiscal	5.678.360,12	0,00	5.678.360,12
04123502	Ações de Apoio Administrativo do Poder Executivo	0,00	3.284.372,27	3.284.372,27
04126	TECNOLOGIA DA INFORMAÇÃO	4.873.890,58	34.471.960,58	39.345.851,16
04126151	Gestão Fiscal	4.873.890,58	0,00	4.873.890,58
04126502	Ações de Apoio Administrativo do Poder Executivo	0,00	34.471.960,58	34.471.960,58
04128	FORMAÇÃO DE RECURSOS HUMANOS	0,00	8.271,00	8.271,00
04128152	Modernização da Gestão Pública	0,00	8.271,00	8.271,00
04131	COMUNICAÇÃO SOCIAL	0,00	3.690.189,01	3.690.189,01
04131153	Relação Governo-Sociedade	0,00	3.104.321,71	3.104.321,71
04131502	Ações de Apoio Administrativo do Poder Executivo	0,00	585.867,30	585.867,30
04331	PROTEÇÃO E BENEFÍCIOS AO TRABALHADOR	0,00	4.064.236,43	4.064.236,43
04331502	Ações de Apoio Administrativo do Poder Executivo	0,00	4.064.236,43	4.064.236,43
<b>10</b>	<b>SAÚDE</b>	<b>0,00</b>	<b>3.167.138,56</b>	<b>3.167.138,56</b>
10302	ASSISTÊNCIA HOSPITALAR E AMBULATORIAL	0,00	3.167.138,56	3.167.138,56
10302502	Ações de Apoio Administrativo do Poder Executivo	0,00	3.167.138,56	3.167.138,56
<b>12</b>	<b>EDUCAÇÃO</b>	<b>0,00</b>	<b>252,00</b>	<b>252,00</b>
12364	ENSINO SUPERIOR	0,00	252,00	252,00
12364104	Educação Superior no Século XXI	0,00	252,00	252,00
<b>Sub Total</b>		<b>10.552.250,70</b>	<b>762.487.005,73</b>	<b>773.039.256,43</b>

Valores em Real

ANEXO 6 DA LEI 4.320/64				
PROGRAMA DE TRABALHO DO GOVERNO (EMPENHADA)				
FUNÇÃO/ SUBFUNÇÃO/ PROGRAMA POR PROJETO/ ATIVIDADE POR UO				
POSIÇÃO ATÉ O MÊS DEZEMBRO DE 2013				
CONSOLIDADO ESTADO - TODOS OS PODERES				
13601 - FUNDO DE DESENVOLVIMENTO SOCIAL E ECONÔMICO - SEFAZ				
CÓDIGO	DESCRIÇÃO	PROJETO	ATIVIDADE	TOTAL
<b>20</b>	<b>AGRICULTURA</b>	<b>0,00</b>	<b>35.816.632,26</b>	<b>35.816.632,26</b>
20846	OUTROS ENCARGOS ESPECIAIS	0,00	35.816.632,26	35.816.632,26
20846140	Desenvolvimento e Sustentabilidade da Agropecuária Empresarial	0,00	35.816.632,26	35.816.632,26
<b>22</b>	<b>INDÚSTRIA</b>	<b>0,00</b>	<b>20.014.903,88</b>	<b>20.014.903,88</b>
22846	OUTROS ENCARGOS ESPECIAIS	0,00	20.014.903,88	20.014.903,88
22846142	Indústria e Mineração	0,00	20.014.903,88	20.014.903,88
<b>23</b>	<b>COMÉRCIO E SERVIÇOS</b>	<b>1.477.322,10</b>	<b>275.621.232,03</b>	<b>277.098.554,13</b>
23121	PLANEJAMENTO E ORÇAMENTO	1.477.322,10	0,00	1.477.322,10
23121150	Planejamento e Gestão Estratégica	1.477.322,10	0,00	1.477.322,10
23846	OUTROS ENCARGOS ESPECIAIS	0,00	275.621.232,03	275.621.232,03
23846116	Vida Melhor - Oportunidade para Quem Mais Precisa	0,00	5.928.017,00	5.928.017,00
23846123	Bahia Solidária: Mais Trabalho e Mais Renda	0,00	7.783.591,00	7.783.591,00
23846135	Turismo Sustentável	0,00	51.567.171,97	51.567.171,97
23846143	Comércio e Serviços Estratégicos	0,00	159.106.897,43	159.106.897,43
23846144	Microempresa e Empresas de Pequeno Porte	0,00	18.182.014,82	18.182.014,82
23846900	Operação Especial	0,00	33.053.539,81	33.053.539,81
<b>27</b>	<b>DESPORTO E LAZER</b>	<b>16.362.900,00</b>	<b>0,00</b>	<b>16.362.900,00</b>
27811	DESPORTO DE RENDIMENTO	16.362.900,00	0,00	16.362.900,00
27811137	Copa 2014	16.362.900,00	0,00	16.362.900,00
<b>Sub Total</b>		<b>17.840.222,10</b>	<b>331.452.768,17</b>	<b>349.292.990,27</b>



**ANEXO 6 DA LEI 4.320/64**  
**PROGRAMA DE TRABALHO DO GOVERNO (EMPENHADA)**  
**FUNÇÃO/ SUBFUNÇÃO/ PROGRAMA POR PROJETO/ ATIVIDADE POR UO**  
**POSIÇÃO ATÉ O MÊS DEZEMBRO DE 2013**

**CONSOLIDADO ESTADO - TODOS OS PODERES****14101 - DIRETORIA GERAL - CASA CIVIL**

<b>CÓDIGO</b>	<b>DESCRIÇÃO</b>	<b>PROJETO</b>	<b>ATIVIDADE</b>	<b>TOTAL</b>
<b>04</b>	<b>ADMINISTRAÇÃO</b>	<b>0,00</b>	<b>23.367.681,71</b>	<b>23.367.681,71</b>
04122	ADMINISTRAÇÃO GERAL	0,00	19.379.657,69	19.379.657,69
04122502	Ações de Apoio Administrativo do Poder Executivo	0,00	19.379.657,69	19.379.657,69
04126	TECNOLOGIA DA INFORMAÇÃO	0,00	2.218.986,87	2.218.986,87
04126502	Ações de Apoio Administrativo do Poder Executivo	0,00	2.218.986,87	2.218.986,87
04128	FORMAÇÃO DE RECURSOS HUMANOS	0,00	22.446,80	22.446,80
04128152	Modernização da Gestão Pública	0,00	22.446,80	22.446,80
04131	COMUNICAÇÃO SOCIAL	0,00	1.099.039,94	1.099.039,94
04131153	Relação Governo-Sociedade	0,00	1.037.945,44	1.037.945,44
04131502	Ações de Apoio Administrativo do Poder Executivo	0,00	61.094,50	61.094,50
04331	PROTEÇÃO E BENEFÍCIOS AO TRABALHADOR	0,00	647.550,41	647.550,41
04331502	Ações de Apoio Administrativo do Poder Executivo	0,00	647.550,41	647.550,41
<b>08</b>	<b>ASSISTÊNCIA SOCIAL</b>	<b>48.580,00</b>	<b>0,00</b>	<b>48.580,00</b>
08306	ALIMENTAÇÃO E NUTRIÇÃO	48.580,00	0,00	48.580,00
08306112	Segurança Alimentar e Nutricional	48.580,00	0,00	48.580,00
<b>10</b>	<b>SAÚDE</b>	<b>0,00</b>	<b>206.951,70</b>	<b>206.951,70</b>
10302	ASSISTÊNCIA HOSPITALAR E AMBULATORIAL	0,00	206.951,70	206.951,70
10302502	Ações de Apoio Administrativo do Poder Executivo	0,00	206.951,70	206.951,70
<b>24</b>	<b>COMUNICAÇÕES</b>	<b>0,00</b>	<b>13.521,00</b>	<b>13.521,00</b>
24126	TECNOLOGIA DA INFORMAÇÃO	0,00	13.521,00	13.521,00
24126502	Ações de Apoio Administrativo do Poder Executivo	0,00	13.521,00	13.521,00
<b>Sub Total</b>		<b>48.580,00</b>	<b>23.588.154,41</b>	<b>23.636.734,41</b>

Valores em Real

**ANEXO 6 DA LEI 4.320/64**  
**PROGRAMA DE TRABALHO DO GOVERNO (EMPENHADA)**  
**FUNÇÃO/ SUBFUNÇÃO/ PROGRAMA POR PROJETO/ ATIVIDADE POR UO**  
**POSIÇÃO ATÉ O MÊS DEZEMBRO DE 2013**

**CONSOLIDADO ESTADO - TODOS OS PODERES****14601 - FUNDO ESTADUAL DE COMBATE E ERRADICAÇÃO DA POBREZA - CASA CIVIL**

<b>CÓDIGO</b>	<b>DESCRIÇÃO</b>	<b>PROJETO</b>	<b>ATIVIDADE</b>	<b>TOTAL</b>
<b>14</b>	<b>DIREITOS DA CIDADANIA</b>	<b>642.427,36</b>	<b>40.146,06</b>	<b>682.573,42</b>
14121	PLANEJAMENTO E ORÇAMENTO	642.427,36	40.146,06	682.573,42
14121150	Planejamento e Gestão Estratégica	642.427,36	40.146,06	682.573,42
<b>Sub Total</b>		<b>642.427,36</b>	<b>40.146,06</b>	<b>682.573,42</b>

**ANEXO 6 DA LEI 4.320/64**  
**PROGRAMA DE TRABALHO DO GOVERNO (EMPENHADA)**  
**FUNÇÃO/ SUBFUNÇÃO/ PROGRAMA POR PROJETO/ ATIVIDADE POR UO**  
**POSIÇÃO ATÉ O MÊS DEZEMBRO DE 2013**

**CONSOLIDADO ESTADO - TODOS OS PODERES****15101 - DIRETORIA GERAL - SICM**

<b>CÓDIGO</b>	<b>DESCRIÇÃO</b>	<b>PROJETO</b>	<b>ATIVIDADE</b>	<b>TOTAL</b>
<b>10</b>	<b>SAÚDE</b>	<b>0,00</b>	<b>209.757,90</b>	<b>209.757,90</b>
10302	ASSISTÊNCIA HOSPITALAR E AMBULATORIAL	0,00	209.757,90	209.757,90
10302502	Ações de Apoio Administrativo do Poder Executivo	0,00	209.757,90	209.757,90
<b>22</b>	<b>INDÚSTRIA</b>	<b>979.375,40</b>	<b>19.879.360,97</b>	<b>20.858.736,37</b>
22122	ADMINISTRAÇÃO GERAL	9.470,00	16.298.832,44	16.308.302,44
22122152	Modernização da Gestão Pública	9.470,00	551.419,28	560.889,28
22122502	Ações de Apoio Administrativo do Poder Executivo	0,00	15.747.413,16	15.747.413,16
22126	TECNOLOGIA DA INFORMAÇÃO	0,00	273.971,42	273.971,42
22126502	Ações de Apoio Administrativo do Poder Executivo	0,00	273.971,42	273.971,42
22128	FORMAÇÃO DE RECURSOS HUMANOS	0,00	3.000,00	3.000,00
22128152	Modernização da Gestão Pública	0,00	3.000,00	3.000,00
22131	COMUNICAÇÃO SOCIAL	0,00	2.510.555,62	2.510.555,62
22131153	Relação Governo-Sociedade	0,00	2.427.178,72	2.427.178,72
22131502	Ações de Apoio Administrativo do Poder Executivo	0,00	83.376,90	83.376,90
22331	PROTEÇÃO E BENEFÍCIOS AO TRABALHADOR	0,00	527.284,64	527.284,64
22331502	Ações de Apoio Administrativo do Poder Executivo	0,00	527.284,64	527.284,64
22573	DIFUSÃO DO CONHECIMENTO CIENTÍFICO E TECNOLÓGICO	19.108,29	0,00	19.108,29
22573142	Indústria e Mineração	19.108,29	0,00	19.108,29
22661	PROMOÇÃO INDUSTRIAL	814.315,91	265.716,85	1.080.032,76
22661125	Logística Integrada de Transporte	53.068,92	0,00	53.068,92
22661142	Indústria e Mineração	761.246,99	265.716,85	1.026.963,84
22663	MINERAÇÃO	136.481,20	0,00	136.481,20
22663142	Indústria e Mineração	136.481,20	0,00	136.481,20
<b>23</b>	<b>COMÉRCIO E SERVIÇOS</b>	<b>100.305,36</b>	<b>739.375,37</b>	<b>839.680,73</b>
23691	PROMOÇÃO COMERCIAL	7.302,50	739.375,37	746.677,87
23691143	Comércio e Serviços Estratégicos	5.435,72	0,00	5.435,72
23691144	Microempresa e Empresas de Pequeno Porte	1.866,78	739.375,37	741.242,15
23692	COMERCIALIZAÇÃO	93.002,86	0,00	93.002,86

Valores em Real

ANEXO 6 DA LEI 4.320/64				
PROGRAMA DE TRABALHO DO GOVERNO (EMPENHADA)				
FUNÇÃO/ SUBFUNÇÃO/ PROGRAMA POR PROJETO/ ATIVIDADE POR UO				
POSIÇÃO ATÉ O MÊS DEZEMBRO DE 2013				
CONSOLIDADO ESTADO - TODOS OS PODERES				
15101 - DIRETORIA GERAL - SICM				
CÓDIGO	DESCRIÇÃO	PROJETO	ATIVIDADE	TOTAL
23692143	Comércio e Serviços Estratégicos	93.002,86	0,00	93.002,86
<b>Sub Total</b>		<b>1.079.680,76</b>	<b>20.828.494,24</b>	<b>21.908.175,00</b>

**ANEXO 6 DA LEI 4.320/64**  
**PROGRAMA DE TRABALHO DO GOVERNO (EMPENHADA)**  
**FUNÇÃO/ SUBFUNÇÃO/ PROGRAMA POR PROJETO/ ATIVIDADE POR UO**  
**POSIÇÃO ATÉ O MÊS DEZEMBRO DE 2013**

**CONSOLIDADO ESTADO - TODOS OS PODERES****15301 - JUNTA COMERCIAL DO ESTADO DA BAHIA - SICM**

<b>CÓDIGO</b>	<b>DESCRIÇÃO</b>	<b>PROJETO</b>	<b>ATIVIDADE</b>	<b>TOTAL</b>
<b>23</b>	<b>COMÉRCIO E SERVIÇOS</b>	<b>561.356,00</b>	<b>15.066.916,42</b>	<b>15.628.272,42</b>
23122	ADMINISTRAÇÃO GERAL	0,00	13.810.654,75	13.810.654,75
23122152	Modernização da Gestão Pública	0,00	27.324,55	27.324,55
23122502	Ações de Apoio Administrativo do Poder Executivo	0,00	13.783.330,20	13.783.330,20
23126	TECNOLOGIA DA INFORMAÇÃO	0,00	505.011,85	505.011,85
23126502	Ações de Apoio Administrativo do Poder Executivo	0,00	505.011,85	505.011,85
23128	FORMAÇÃO DE RECURSOS HUMANOS	7.000,00	20.070,00	27.070,00
23128143	Comércio e Serviços Estratégicos	7.000,00	0,00	7.000,00
23128152	Modernização da Gestão Pública	0,00	20.070,00	20.070,00
23131	COMUNICAÇÃO SOCIAL	0,00	49.741,42	49.741,42
23131153	Relação Governo-Sociedade	0,00	5.417,22	5.417,22
23131502	Ações de Apoio Administrativo do Poder Executivo	0,00	44.324,20	44.324,20
23331	PROTEÇÃO E BENEFÍCIOS AO TRABALHADOR	0,00	681.438,40	681.438,40
23331502	Ações de Apoio Administrativo do Poder Executivo	0,00	681.438,40	681.438,40
23691	PROMOÇÃO COMERCIAL	554.356,00	0,00	554.356,00
23691143	Comércio e Serviços Estratégicos	554.356,00	0,00	554.356,00
<b>28</b>	<b>ENCARGOS ESPECIAIS</b>	<b>0,00</b>	<b>211.922,29</b>	<b>211.922,29</b>
28846	OUTROS ENCARGOS ESPECIAIS	0,00	211.922,29	211.922,29
28846900	Operação Especial	0,00	211.922,29	211.922,29
<b>Sub Total</b>		<b>561.356,00</b>	<b>15.278.838,71</b>	<b>15.840.194,71</b>

Valores em Real

**ANEXO 6 DA LEI 4.320/64**  
**PROGRAMA DE TRABALHO DO GOVERNO (EMPENHADA)**  
**FUNÇÃO/ SUBFUNÇÃO/ PROGRAMA POR PROJETO/ ATIVIDADE POR UO**  
**POSIÇÃO ATÉ O MÊS DEZEMBRO DE 2013**

**CONSOLIDADO ESTADO - TODOS OS PODERES****15302 - SUPERINTENDÊNCIA DE DESENVOLVIMENTO INDUSTRIAL E COMERCIAL - SICM**

<b>CÓDIGO</b>	<b>DESCRIÇÃO</b>	<b>PROJETO</b>	<b>ATIVIDADE</b>	<b>TOTAL</b>
<b>06</b>	<b>SEGURANÇA PÚBLICA</b>	<b>15.947.693,42</b>	<b>0,00</b>	<b>15.947.693,42</b>
06181	POLICIAMENTO	15.947.693,42	0,00	15.947.693,42
06181105	Pacto pela Vida	15.947.693,42	0,00	15.947.693,42
<b>10</b>	<b>SAÚDE</b>	<b>0,00</b>	<b>466.214,23</b>	<b>466.214,23</b>
10302	ASSISTÊNCIA HOSPITALAR E AMBULATORIAL	0,00	466.214,23	466.214,23
10302502	Ações de Apoio Administrativo do Poder Executivo	0,00	466.214,23	466.214,23
<b>22</b>	<b>INDÚSTRIA</b>	<b>51.029.712,07</b>	<b>20.461.235,83</b>	<b>71.490.947,90</b>
22122	ADMINISTRAÇÃO GERAL	81.633,50	19.334.155,36	19.415.788,86
22122152	Modernização da Gestão Pública	81.633,50	106.731,41	188.364,91
22122502	Ações de Apoio Administrativo do Poder Executivo	0,00	19.227.423,95	19.227.423,95
22126	TECNOLOGIA DA INFORMAÇÃO	0,00	193.532,83	193.532,83
22126502	Ações de Apoio Administrativo do Poder Executivo	0,00	193.532,83	193.532,83
22128	FORMAÇÃO DE RECURSOS HUMANOS	0,00	7.780,00	7.780,00
22128152	Modernização da Gestão Pública	0,00	7.780,00	7.780,00
22131	COMUNICAÇÃO SOCIAL	0,00	128.441,40	128.441,40
22131502	Ações de Apoio Administrativo do Poder Executivo	0,00	128.441,40	128.441,40
22331	PROTEÇÃO E BENEFÍCIOS AO TRABALHADOR	0,00	615.787,24	615.787,24
22331502	Ações de Apoio Administrativo do Poder Executivo	0,00	615.787,24	615.787,24
22661	PROMOÇÃO INDUSTRIAL	49.650.098,69	181.539,00	49.831.637,69
22661125	Logística Integrada de Transporte	3.441.847,05	0,00	3.441.847,05
22661142	Indústria e Mineração	46.208.251,64	181.539,00	46.389.790,64
22662	PRODUÇÃO INDUSTRIAL	1.297.979,88	0,00	1.297.979,88
22662116	Vida Melhor - Oportunidade para Quem Mais Precisa	1.297.979,88	0,00	1.297.979,88
<b>28</b>	<b>ENCARGOS ESPECIAIS</b>	<b>0,00</b>	<b>43.724,42</b>	<b>43.724,42</b>
28846	OUTROS ENCARGOS ESPECIAIS	0,00	43.724,42	43.724,42
28846900	Operação Especial	0,00	43.724,42	43.724,42
<b>Sub Total</b>		<b>66.977.405,49</b>	<b>20.971.174,48</b>	<b>87.948.579,97</b>

**ANEXO 6 DA LEI 4.320/64**  
**PROGRAMA DE TRABALHO DO GOVERNO (EMPENHADA)**  
**FUNÇÃO/ SUBFUNÇÃO/ PROGRAMA POR PROJETO/ ATIVIDADE POR UO**  
**POSIÇÃO ATÉ O MÊS DEZEMBRO DE 2013**

**CONSOLIDADO ESTADO - TODOS OS PODERES****15303 - CENTRO INDUSTRIAL DE SUBAÉ - SICM**

<b>CÓDIGO</b>	<b>DESCRIÇÃO</b>	<b>PROJETO</b>	<b>ATIVIDADE</b>	<b>TOTAL</b>
<b>10</b>	<b>SAÚDE</b>	<b>0,00</b>	<b>83.359,45</b>	<b>83.359,45</b>
10302	ASSISTÊNCIA HOSPITALAR E AMBULATORIAL	0,00	83.359,45	83.359,45
10302502	Ações de Apoio Administrativo do Poder Executivo	0,00	83.359,45	83.359,45
<b>22</b>	<b>INDÚSTRIA</b>	<b>1.018.017,19</b>	<b>3.076.681,56</b>	<b>4.094.698,75</b>
22122	ADMINISTRAÇÃO GERAL	0,00	2.848.954,10	2.848.954,10
22122502	Ações de Apoio Administrativo do Poder Executivo	0,00	2.848.954,10	2.848.954,10
22126	TECNOLOGIA DA INFORMAÇÃO	0,00	131.036,91	131.036,91
22126502	Ações de Apoio Administrativo do Poder Executivo	0,00	131.036,91	131.036,91
22131	COMUNICAÇÃO SOCIAL	0,00	30.393,80	30.393,80
22131502	Ações de Apoio Administrativo do Poder Executivo	0,00	30.393,80	30.393,80
22331	PROTEÇÃO E BENEFÍCIOS AO TRABALHADOR	0,00	66.296,75	66.296,75
22331502	Ações de Apoio Administrativo do Poder Executivo	0,00	66.296,75	66.296,75
22661	PROMOÇÃO INDUSTRIAL	1.018.017,19	0,00	1.018.017,19
22661142	Indústria e Mineração	1.018.017,19	0,00	1.018.017,19
<b>28</b>	<b>ENCARGOS ESPECIAIS</b>	<b>0,00</b>	<b>37.320,00</b>	<b>37.320,00</b>
28846	OUTROS ENCARGOS ESPECIAIS	0,00	37.320,00	37.320,00
28846900	Operação Especial	0,00	37.320,00	37.320,00
<b>Sub Total</b>		<b>1.018.017,19</b>	<b>3.197.361,01</b>	<b>4.215.378,20</b>



Valores em Real

ANEXO 6 DA LEI 4.320/64				
PROGRAMA DE TRABALHO DO GOVERNO (EMPENHADA)				
FUNÇÃO/ SUBFUNÇÃO/ PROGRAMA POR PROJETO/ ATIVIDADE POR UO				
POSIÇÃO ATÉ O MÊS DEZEMBRO DE 2013				
CONSOLIDADO ESTADO - TODOS OS PODERES				
15304 - INSTITUTO BAIANO DE METROLOGIA E QUALIDADE - SICM				
CÓDIGO	DESCRIÇÃO	PROJETO	ATIVIDADE	TOTAL
<b>10</b>	<b>SAÚDE</b>	<b>0,00</b>	<b>414.340,03</b>	<b>414.340,03</b>
10302	ASSISTÊNCIA HOSPITALAR E AMBULATORIAL	0,00	414.340,03	414.340,03
10302502	Ações de Apoio Administrativo do Poder Executivo	0,00	414.340,03	414.340,03
<b>22</b>	<b>INDÚSTRIA</b>	<b>1.030.660,17</b>	<b>30.765.713,35</b>	<b>31.796.373,52</b>
22122	ADMINISTRAÇÃO GERAL	988.349,82	25.536.864,67	26.525.214,49
22122152	Modernização da Gestão Pública	988.349,82	0,00	988.349,82
22122502	Ações de Apoio Administrativo do Poder Executivo	0,00	25.536.864,67	25.536.864,67
22126	TECNOLOGIA DA INFORMAÇÃO	0,00	1.007.774,49	1.007.774,49
22126502	Ações de Apoio Administrativo do Poder Executivo	0,00	1.007.774,49	1.007.774,49
22128	FORMAÇÃO DE RECURSOS HUMANOS	0,00	67.441,57	67.441,57
22128152	Modernização da Gestão Pública	0,00	67.441,57	67.441,57
22131	COMUNICAÇÃO SOCIAL	0,00	283.744,39	283.744,39
22131153	Relação Governo-Sociedade	0,00	146.533,84	146.533,84
22131502	Ações de Apoio Administrativo do Poder Executivo	0,00	137.210,55	137.210,55
22331	PROTEÇÃO E BENEFÍCIOS AO TRABALHADOR	0,00	1.562.382,80	1.562.382,80
22331502	Ações de Apoio Administrativo do Poder Executivo	0,00	1.562.382,80	1.562.382,80
22661	PROMOÇÃO INDUSTRIAL	32.414,56	0,00	32.414,56
22661128	Ciência, Tecnologia e Inovação	32.414,56	0,00	32.414,56
22665	NORMALIZAÇÃO E QUALIDADE	9.895,79	2.307.505,43	2.317.401,22
22665128	Ciência, Tecnologia e Inovação	0,00	19.878,06	19.878,06
22665138	Economia Criativa	9.895,79	0,00	9.895,79
22665143	Comércio e Serviços Estratégicos	0,00	2.287.627,37	2.287.627,37
<b>28</b>	<b>ENCARGOS ESPECIAIS</b>	<b>0,00</b>	<b>149.380,98</b>	<b>149.380,98</b>
28846	OUTROS ENCARGOS ESPECIAIS	0,00	149.380,98	149.380,98
28846900	Operação Especial	0,00	149.380,98	149.380,98
<b>Sub Total</b>		<b>1.030.660,17</b>	<b>31.329.434,36</b>	<b>32.360.094,53</b>

**ANEXO 6 DA LEI 4.320/64**  
**PROGRAMA DE TRABALHO DO GOVERNO (EMPENHADA)**  
**FUNÇÃO/ SUBFUNÇÃO/ PROGRAMA POR PROJETO/ ATIVIDADE POR UO**  
**POSIÇÃO ATÉ O MÊS DEZEMBRO DE 2013**

**CONSOLIDADO ESTADO - TODOS OS PODERES****15501 - COMPANHIA BAIANA DE PESQUISA MINERAL - SICM**

<b>CÓDIGO</b>	<b>DESCRIÇÃO</b>	<b>PROJETO</b>	<b>ATIVIDADE</b>	<b>TOTAL</b>
<b>22</b>	<b>INDÚSTRIA</b>	<b>7.529.853,06</b>	<b>32.498.022,78</b>	<b>40.027.875,84</b>
22122	ADMINISTRAÇÃO GERAL	893.064,79	25.524.270,59	26.417.335,38
22122152	Modernização da Gestão Pública	893.064,79	929.483,92	1.822.548,71
22122502	Ações de Apoio Administrativo do Poder Executivo	0,00	24.594.786,67	24.594.786,67
22126	TECNOLOGIA DA INFORMAÇÃO	0,00	537.439,53	537.439,53
22126502	Ações de Apoio Administrativo do Poder Executivo	0,00	537.439,53	537.439,53
22128	FORMAÇÃO DE RECURSOS HUMANOS	0,00	24.387,06	24.387,06
22128152	Modernização da Gestão Pública	0,00	24.387,06	24.387,06
22131	COMUNICAÇÃO SOCIAL	0,00	345.939,88	345.939,88
22131153	Relação Governo-Sociedade	0,00	211.718,78	211.718,78
22131502	Ações de Apoio Administrativo do Poder Executivo	0,00	134.221,10	134.221,10
22302	ASSISTÊNCIA HOSPITALAR E AMBULATORIAL	0,00	2.328.240,53	2.328.240,53
22302502	Ações de Apoio Administrativo do Poder Executivo	0,00	2.328.240,53	2.328.240,53
22331	PROTEÇÃO E BENEFÍCIOS AO TRABALHADOR	0,00	1.275.390,52	1.275.390,52
22331502	Ações de Apoio Administrativo do Poder Executivo	0,00	1.275.390,52	1.275.390,52
22365	EDUCAÇÃO INFANTIL	0,00	152.375,48	152.375,48
22365502	Ações de Apoio Administrativo do Poder Executivo	0,00	152.375,48	152.375,48
22663	MINERAÇÃO	6.636.788,27	2.309.979,19	8.946.767,46
22663142	Indústria e Mineração	6.636.788,27	2.309.979,19	8.946.767,46
<b>28</b>	<b>ENCARGOS ESPECIAIS</b>	<b>0,00</b>	<b>3.510.609,29</b>	<b>3.510.609,29</b>
28846	OUTROS ENCARGOS ESPECIAIS	0,00	3.510.609,29	3.510.609,29
28846900	Operação Especial	0,00	3.510.609,29	3.510.609,29
<b>Sub Total</b>		<b>7.529.853,06</b>	<b>36.008.632,07</b>	<b>43.538.485,13</b>

Valores em Real

ANEXO 6 DA LEI 4.320/64				
PROGRAMA DE TRABALHO DO GOVERNO (EMPENHADA)				
FUNÇÃO/ SUBFUNÇÃO/ PROGRAMA POR PROJETO/ ATIVIDADE POR UO				
POSIÇÃO ATÉ O MÊS DEZEMBRO DE 2013				
CONSOLIDADO ESTADO - TODOS OS PODERES				
16101 - DIRETORIA GERAL - SJCDH				
CÓDIGO	DESCRIÇÃO	PROJETO	ATIVIDADE	TOTAL
<b>04</b>	<b>ADMINISTRAÇÃO</b>	<b>0,00</b>	<b>1.512,00</b>	<b>1.512,00</b>
04128	FORMAÇÃO DE RECURSOS HUMANOS	0,00	1.512,00	1.512,00
04128152	Modernização da Gestão Pública	0,00	1.512,00	1.512,00
<b>10</b>	<b>SAÚDE</b>	<b>0,00</b>	<b>228.113,60</b>	<b>228.113,60</b>
10302	ASSISTÊNCIA HOSPITALAR E AMBULATORIAL	0,00	228.113,60	228.113,60
10302502	Ações de Apoio Administrativo do Poder Executivo	0,00	228.113,60	228.113,60
<b>14</b>	<b>DIREITOS DA CIDADANIA</b>	<b>1.143.544,66</b>	<b>37.220.228,81</b>	<b>38.363.773,47</b>
14122	ADMINISTRAÇÃO GERAL	92.312,00	19.535.838,46	19.628.150,46
14122152	Modernização da Gestão Pública	92.312,00	0,00	92.312,00
14122502	Ações de Apoio Administrativo do Poder Executivo	0,00	19.535.838,46	19.535.838,46
14126	TECNOLOGIA DA INFORMAÇÃO	0,00	679.948,09	679.948,09
14126502	Ações de Apoio Administrativo do Poder Executivo	0,00	679.948,09	679.948,09
14128	FORMAÇÃO DE RECURSOS HUMANOS	0,00	504,00	504,00
14128107	Ressocialização: Direito do Interno e do Cumpridor de Penas e Medidas Alternativas	0,00	504,00	504,00
14131	COMUNICAÇÃO SOCIAL	0,00	985.385,89	985.385,89
14131153	Relação Governo-Sociedade	0,00	856.290,74	856.290,74
14131502	Ações de Apoio Administrativo do Poder Executivo	0,00	129.095,15	129.095,15
14331	PROTEÇÃO E BENEFÍCIOS AO TRABALHADOR	0,00	845.786,99	845.786,99
14331502	Ações de Apoio Administrativo do Poder Executivo	0,00	845.786,99	845.786,99
14422	DIREITOS INDIVIDUAIS, COLETIVOS E DIFUSOS	1.051.232,66	15.172.765,38	16.223.998,04
14422105	Pacto pela Vida	0,00	8.541.487,73	8.541.487,73
14422106	Promoção, Proteção, Defesa dos Direitos Humanos e Cidadania	964.375,10	6.561.479,45	7.525.854,55
14422110	Envelhecimento Ativo	86.857,56	69.798,20	156.655,76
<b>Sub Total</b>		<b>1.143.544,66</b>	<b>37.449.854,41</b>	<b>38.593.399,07</b>

**ANEXO 6 DA LEI 4.320/64**  
**PROGRAMA DE TRABALHO DO GOVERNO (EMPENHADA)**  
**FUNÇÃO/ SUBFUNÇÃO/ PROGRAMA POR PROJETO/ ATIVIDADE POR UO**  
**POSIÇÃO ATÉ O MÊS DEZEMBRO DE 2013**

**CONSOLIDADO ESTADO - TODOS OS PODERES****16601 - FUNDO ESTADUAL DE PROTEÇÃO AO CONSUMIDOR - SJCDH**

<b>CÓDIGO</b>	<b>DESCRIÇÃO</b>	<b>PROJETO</b>	<b>ATIVIDADE</b>	<b>TOTAL</b>
<b>14</b>	<b>DIREITOS DA CIDADANIA</b>	<b>241.180,12</b>	<b>3.461.473,20</b>	<b>3.702.653,32</b>
14122	ADMINISTRAÇÃO GERAL	0,00	567.047,49	567.047,49
14122152	Modernização da Gestão Pública	0,00	567.047,49	567.047,49
14422	DIREITOS INDIVIDUAIS, COLETIVOS E DIFUSOS	241.180,12	1.114.895,37	1.356.075,49
14422106	Promoção, Proteção, Defesa dos Direitos Humanos e Cidadania	241.180,12	1.114.895,37	1.356.075,49
14845	OUTRAS TRANSFERÊNCIAS	0,00	1.779.530,34	1.779.530,34
14845900	Operação Especial	0,00	1.779.530,34	1.779.530,34
<b>Sub Total</b>		<b>241.180,12</b>	<b>3.461.473,20</b>	<b>3.702.653,32</b>

Valores em Real

ANEXO 6 DA LEI 4.320/64				
PROGRAMA DE TRABALHO DO GOVERNO (EMPENHADA)				
FUNÇÃO/ SUBFUNÇÃO/ PROGRAMA POR PROJETO/ ATIVIDADE POR UO				
POSIÇÃO ATÉ O MÊS DEZEMBRO DE 2013				
CONSOLIDADO ESTADO - TODOS OS PODERES				
17101 - DIRETORIA GERAL - SEPLAN				
CÓDIGO	DESCRIÇÃO	PROJETO	ATIVIDADE	TOTAL
<b>04</b>	<b>ADMINISTRAÇÃO</b>	<b>26.280.158,39</b>	<b>32.004.619,24</b>	<b>58.284.777,63</b>
04121	PLANEJAMENTO E ORÇAMENTO	26.169.372,38	2.099.385,37	28.268.757,75
04121150	Planejamento e Gestão Estratégica	26.169.372,38	2.099.385,37	28.268.757,75
04122	ADMINISTRAÇÃO GERAL	110.786,01	26.273.667,48	26.384.453,49
04122152	Modernização da Gestão Pública	110.786,01	1.351.976,20	1.462.762,21
04122502	Ações de Apoio Administrativo do Poder Executivo	0,00	24.921.691,28	24.921.691,28
04126	TECNOLOGIA DA INFORMAÇÃO	0,00	1.008.904,59	1.008.904,59
04126502	Ações de Apoio Administrativo do Poder Executivo	0,00	1.008.904,59	1.008.904,59
04128	FORMAÇÃO DE RECURSOS HUMANOS	0,00	93.863,68	93.863,68
04128152	Modernização da Gestão Pública	0,00	93.863,68	93.863,68
04131	COMUNICAÇÃO SOCIAL	0,00	1.773.750,07	1.773.750,07
04131153	Relação Governo-Sociedade	0,00	1.712.716,67	1.712.716,67
04131502	Ações de Apoio Administrativo do Poder Executivo	0,00	61.033,40	61.033,40
04331	PROTEÇÃO E BENEFÍCIOS AO TRABALHADOR	0,00	755.048,05	755.048,05
04331502	Ações de Apoio Administrativo do Poder Executivo	0,00	755.048,05	755.048,05
<b>10</b>	<b>SAÚDE</b>	<b>0,00</b>	<b>310.270,74</b>	<b>310.270,74</b>
10302	ASSISTÊNCIA HOSPITALAR E AMBULATORIAL	0,00	310.270,74	310.270,74
10302502	Ações de Apoio Administrativo do Poder Executivo	0,00	310.270,74	310.270,74
<b>Sub Total</b>		<b>26.280.158,39</b>	<b>32.314.889,98</b>	<b>58.595.048,37</b>

**ANEXO 6 DA LEI 4.320/64**  
**PROGRAMA DE TRABALHO DO GOVERNO (EMPENHADA)**  
**FUNÇÃO/ SUBFUNÇÃO/ PROGRAMA POR PROJETO/ ATIVIDADE POR UO**  
**POSIÇÃO ATÉ O MÊS DEZEMBRO DE 2013**

**CONSOLIDADO ESTADO - TODOS OS PODERES****17301 - SUPERINTENDÊNCIA DE ESTUDOS ECONÔMICOS E SOCIAIS DA BAHIA - SEPLAN**

<b>CÓDIGO</b>	<b>DESCRIÇÃO</b>	<b>PROJETO</b>	<b>ATIVIDADE</b>	<b>TOTAL</b>
<b>04</b>	<b>ADMINISTRAÇÃO</b>	<b>14.080.713,39</b>	<b>15.741.176,03</b>	<b>29.821.889,42</b>
04121	PLANEJAMENTO E ORÇAMENTO	14.080.713,39	3.156.896,28	17.237.609,67
04121153	Relação Governo-Sociedade	14.080.713,39	3.156.896,28	17.237.609,67
04122	ADMINISTRAÇÃO GERAL	0,00	11.372.662,95	11.372.662,95
04122502	Ações de Apoio Administrativo do Poder Executivo	0,00	11.372.662,95	11.372.662,95
04126	TECNOLOGIA DA INFORMAÇÃO	0,00	661.731,46	661.731,46
04126502	Ações de Apoio Administrativo do Poder Executivo	0,00	661.731,46	661.731,46
04128	FORMAÇÃO DE RECURSOS HUMANOS	0,00	10.013,10	10.013,10
04128152	Modernização da Gestão Pública	0,00	10.013,10	10.013,10
04131	COMUNICAÇÃO SOCIAL	0,00	44.105,80	44.105,80
04131502	Ações de Apoio Administrativo do Poder Executivo	0,00	44.105,80	44.105,80
04331	PROTEÇÃO E BENEFÍCIOS AO TRABALHADOR	0,00	495.766,44	495.766,44
04331502	Ações de Apoio Administrativo do Poder Executivo	0,00	495.766,44	495.766,44
<b>10</b>	<b>SAÚDE</b>	<b>0,00</b>	<b>229.001,34</b>	<b>229.001,34</b>
10302	ASSISTÊNCIA HOSPITALAR E AMBULATORIAL	0,00	229.001,34	229.001,34
10302502	Ações de Apoio Administrativo do Poder Executivo	0,00	229.001,34	229.001,34
<b>28</b>	<b>ENCARGOS ESPECIAIS</b>	<b>0,00</b>	<b>107.147,97</b>	<b>107.147,97</b>
28846	OUTROS ENCARGOS ESPECIAIS	0,00	107.147,97	107.147,97
28846900	Operação Especial	0,00	107.147,97	107.147,97
<b>Sub Total</b>		<b>14.080.713,39</b>	<b>16.077.325,34</b>	<b>30.158.038,73</b>

Valores em Real

**ANEXO 6 DA LEI 4.320/64**  
**PROGRAMA DE TRABALHO DO GOVERNO (EMPENHADA)**  
**FUNÇÃO/ SUBFUNÇÃO/ PROGRAMA POR PROJETO/ ATIVIDADE POR UO**  
**POSIÇÃO ATÉ O MÊS DEZEMBRO DE 2013**

**CONSOLIDADO ESTADO - TODOS OS PODERES****19201 - FUNDAÇÃO DE HEMATOLOGIA E HEMOTERAPIA DA BAHIA - SESAB**

<b>CÓDIGO</b>	<b>DESCRIÇÃO</b>	<b>PROJETO</b>	<b>ATIVIDADE</b>	<b>TOTAL</b>
<b>10</b>	<b>SAÚDE</b>	<b>319.964,27</b>	<b>39.368.026,65</b>	<b>39.687.990,92</b>
10122	ADMINISTRAÇÃO GERAL	0,00	19.977.540,98	19.977.540,98
10122502	Ações de Apoio Administrativo do Poder Executivo	0,00	19.977.540,98	19.977.540,98
10126	TECNOLOGIA DA INFORMAÇÃO	0,00	96.602,39	96.602,39
10126502	Ações de Apoio Administrativo do Poder Executivo	0,00	96.602,39	96.602,39
10131	COMUNICAÇÃO SOCIAL	0,00	20.004,20	20.004,20
10131502	Ações de Apoio Administrativo do Poder Executivo	0,00	20.004,20	20.004,20
10302	ASSISTÊNCIA HOSPITALAR E AMBULATORIAL	0,00	10.819.144,37	10.819.144,37
10302100	Bahia Saudável	0,00	10.523.102,31	10.523.102,31
10302502	Ações de Apoio Administrativo do Poder Executivo	0,00	296.042,06	296.042,06
10303	SUPORTE PROFILÁTICO E TERAPÊUTICO	319.964,27	7.250.869,90	7.570.834,17
10303100	Bahia Saudável	319.964,27	7.250.869,90	7.570.834,17
10331	PROTEÇÃO E BENEFÍCIOS AO TRABALHADOR	0,00	1.203.864,81	1.203.864,81
10331502	Ações de Apoio Administrativo do Poder Executivo	0,00	1.203.864,81	1.203.864,81
<b>28</b>	<b>ENCARGOS ESPECIAIS</b>	<b>0,00</b>	<b>84.858,24</b>	<b>84.858,24</b>
28846	OUTROS ENCARGOS ESPECIAIS	0,00	84.858,24	84.858,24
28846900	Operação Especial	0,00	84.858,24	84.858,24
<b>Sub Total</b>		<b>319.964,27</b>	<b>39.452.884,89</b>	<b>39.772.849,16</b>



**ANEXO 6 DA LEI 4.320/64**  
**PROGRAMA DE TRABALHO DO GOVERNO (EMPENHADA)**  
**FUNÇÃO/ SUBFUNÇÃO/ PROGRAMA POR PROJETO/ ATIVIDADE POR UO**  
**POSIÇÃO ATÉ O MÊS DEZEMBRO DE 2013**

**CONSOLIDADO ESTADO - TODOS OS PODERES****19601 - FUNDO ESTADUAL DE SAÚDE - SESAB**

<b>CÓDIGO</b>	<b>DESCRIÇÃO</b>	<b>PROJETO</b>	<b>ATIVIDADE</b>	<b>TOTAL</b>
<b>04</b>	<b>ADMINISTRAÇÃO</b>	<b>2.419.384,00</b>	<b>22.908,00</b>	<b>2.442.292,00</b>
04123	ADMINISTRAÇÃO FINANCEIRA	2.419.384,00	0,00	2.419.384,00
04123151	Gestão Fiscal	2.419.384,00	0,00	2.419.384,00
04128	FORMAÇÃO DE RECURSOS HUMANOS	0,00	22.908,00	22.908,00
04128152	Modernização da Gestão Pública	0,00	22.908,00	22.908,00
<b>10</b>	<b>SAÚDE</b>	<b>35.550.628,61</b>	<b>3.842.562.521,70</b>	<b>3.878.113.150,31</b>
10121	PLANEJAMENTO E ORÇAMENTO	0,00	828.920,77	828.920,77
10121100	Bahia Saudável	0,00	828.920,77	828.920,77
10122	ADMINISTRAÇÃO GERAL	1.572.426,24	1.477.940.785,44	1.479.513.211,68
10122100	Bahia Saudável	1.378.910,30	1.111.271.518,63	1.112.650.428,93
10122152	Modernização da Gestão Pública	193.515,94	0,00	193.515,94
10122502	Ações de Apoio Administrativo do Poder Executivo	0,00	366.669.266,81	366.669.266,81
10125	NORMATIZAÇÃO E FISCALIZAÇÃO	0,00	9.772.923,65	9.772.923,65
10125100	Bahia Saudável	0,00	9.772.923,65	9.772.923,65
10126	TECNOLOGIA DA INFORMAÇÃO	0,00	3.770.572,75	3.770.572,75
10126502	Ações de Apoio Administrativo do Poder Executivo	0,00	3.770.572,75	3.770.572,75
10128	FORMAÇÃO DE RECURSOS HUMANOS	0,00	38.816.701,78	38.816.701,78
10128100	Bahia Saudável	0,00	38.816.701,78	38.816.701,78
10131	COMUNICAÇÃO SOCIAL	0,00	12.882.183,98	12.882.183,98
10131100	Bahia Saudável	0,00	1.205.666,58	1.205.666,58
10131153	Relação Governo-Sociedade	0,00	8.623.403,37	8.623.403,37
10131502	Ações de Apoio Administrativo do Poder Executivo	0,00	3.053.114,03	3.053.114,03
10241	ASSISTÊNCIA AO IDOSO	0,00	251.493,49	251.493,49
10241110	Envelhecimento Ativo	0,00	251.493,49	251.493,49
10242	ASSISTÊNCIA AO PORTADOR DE DEFICIÊNCIA	0,00	11.486.878,06	11.486.878,06
10242100	Bahia Saudável	0,00	11.486.878,06	11.486.878,06
10301	ATENÇÃO BÁSICA	9.295.405,43	39.906.807,64	49.202.213,07
10301100	Bahia Saudável	9.295.405,43	39.906.807,64	49.202.213,07
10302	ASSISTÊNCIA HOSPITALAR E AMBULATORIAL	24.682.796,94	2.029.380.110,73	2.054.062.907,67

Valores em Real

**ANEXO 6 DA LEI 4.320/64**  
**PROGRAMA DE TRABALHO DO GOVERNO (EMPENHADA)**  
**FUNÇÃO/ SUBFUNÇÃO/ PROGRAMA POR PROJETO/ ATIVIDADE POR UO**  
**POSIÇÃO ATÉ O MÊS DEZEMBRO DE 2013**

**CONSOLIDADO ESTADO - TODOS OS PODERES****19601 - FUNDO ESTADUAL DE SAÚDE - SESAB**

<b>CÓDIGO</b>	<b>DESCRIÇÃO</b>	<b>PROJETO</b>	<b>ATIVIDADE</b>	<b>TOTAL</b>
10302100	Bahia Saudável	24.682.796,94	1.978.312.956,91	2.002.995.753,85
10302502	Ações de Apoio Administrativo do Poder Executivo	0,00	51.067.153,82	51.067.153,82
10303	SUORTE PROFILÁTICO E TERAPÊUTICO	0,00	147.957.662,87	147.957.662,87
10303100	Bahia Saudável	0,00	147.957.662,87	147.957.662,87
10304	VIGILÂNCIA SANITÁRIA	0,00	2.468.265,97	2.468.265,97
10304100	Bahia Saudável	0,00	2.468.265,97	2.468.265,97
10305	VIGILÂNCIA EPIDEMIOLÓGICA	0,00	24.724.668,86	24.724.668,86
10305100	Bahia Saudável	0,00	24.724.668,86	24.724.668,86
10331	PROTEÇÃO E BENEFÍCIOS AO TRABALHADOR	0,00	40.218.381,83	40.218.381,83
10331100	Bahia Saudável	0,00	580.129,84	580.129,84
10331502	Ações de Apoio Administrativo do Poder Executivo	0,00	39.638.251,99	39.638.251,99
10332	RELAÇÕES DE TRABALHO	0,00	1.891.589,08	1.891.589,08
10332100	Bahia Saudável	0,00	1.891.589,08	1.891.589,08
10845	OUTRAS TRANSFERÊNCIAS	0,00	264.574,80	264.574,80
10845900	Operação Especial	0,00	264.574,80	264.574,80
<b>Sub Total</b>		<b>37.970.012,61</b>	<b>3.842.585.429,70</b>	<b>3.880.555.442,31</b>

**ANEXO 6 DA LEI 4.320/64**  
**PROGRAMA DE TRABALHO DO GOVERNO (EMPENHADA)**  
**FUNÇÃO/ SUBFUNÇÃO/ PROGRAMA POR PROJETO/ ATIVIDADE POR UO**  
**POSIÇÃO ATÉ O MÊS DEZEMBRO DE 2013**

**CONSOLIDADO ESTADO - TODOS OS PODERES****20101 - DIRETORIA GERAL - SSP**

<b>CÓDIGO</b>	<b>DESCRIÇÃO</b>	<b>PROJETO</b>	<b>ATIVIDADE</b>	<b>TOTAL</b>
<b>06</b>	<b>SEGURANÇA PÚBLICA</b>	<b>39.611.032,30</b>	<b>66.259.416,71</b>	<b>105.870.449,01</b>
06122	ADMINISTRAÇÃO GERAL	0,00	52.944.752,10	52.944.752,10
06122502	Ações de Apoio Administrativo do Poder Executivo	0,00	52.944.752,10	52.944.752,10
06126	TECNOLOGIA DA INFORMAÇÃO	0,00	2.433.419,53	2.433.419,53
06126502	Ações de Apoio Administrativo do Poder Executivo	0,00	2.433.419,53	2.433.419,53
06128	FORMAÇÃO DE RECURSOS HUMANOS	0,00	82.500,00	82.500,00
06128105	Pacto pela Vida	0,00	82.500,00	82.500,00
06131	COMUNICAÇÃO SOCIAL	0,00	4.950.995,05	4.950.995,05
06131153	Relação Governo-Sociedade	0,00	4.639.137,85	4.639.137,85
06131502	Ações de Apoio Administrativo do Poder Executivo	0,00	311.857,20	311.857,20
06181	POLICIAMENTO	39.611.032,30	3.618.444,96	43.229.477,26
06181105	Pacto pela Vida	36.330.227,02	3.618.444,96	39.948.671,98
06181137	Copa 2014	3.280.805,28	0,00	3.280.805,28
06331	PROTEÇÃO E BENEFÍCIOS AO TRABALHADOR	0,00	2.191.741,36	2.191.741,36
06331502	Ações de Apoio Administrativo do Poder Executivo	0,00	2.191.741,36	2.191.741,36
06422	DIREITOS INDIVIDUAIS, COLETIVOS E DIFUSOS	0,00	37.563,71	37.563,71
06422105	Pacto pela Vida	0,00	37.563,71	37.563,71
<b>10</b>	<b>SAÚDE</b>	<b>0,00</b>	<b>579.007,61</b>	<b>579.007,61</b>
10302	ASSISTÊNCIA HOSPITALAR E AMBULATORIAL	0,00	579.007,61	579.007,61
10302502	Ações de Apoio Administrativo do Poder Executivo	0,00	579.007,61	579.007,61
<b>28</b>	<b>ENCARGOS ESPECIAIS</b>	<b>0,00</b>	<b>698.086,88</b>	<b>698.086,88</b>
28845	OUTRAS TRANSFERÊNCIAS	0,00	698.086,88	698.086,88
28845900	Operação Especial	0,00	698.086,88	698.086,88
<b>Sub Total</b>		<b>39.611.032,30</b>	<b>67.536.511,20</b>	<b>107.147.543,50</b>

Valores em Real

**ANEXO 6 DA LEI 4.320/64**  
**PROGRAMA DE TRABALHO DO GOVERNO (EMPENHADA)**  
**FUNÇÃO/ SUBFUNÇÃO/ PROGRAMA POR PROJETO/ ATIVIDADE POR UO**  
**POSIÇÃO ATÉ O MÊS DEZEMBRO DE 2013**

**CONSOLIDADO ESTADO - TODOS OS PODERES****20102 - DEPARTAMENTO DE POLÍCIA TÉCNICA - SSP**

<b>CÓDIGO</b>	<b>DESCRIÇÃO</b>	<b>PROJETO</b>	<b>ATIVIDADE</b>	<b>TOTAL</b>
<b>06</b>	<b>SEGURANÇA PÚBLICA</b>	<b>3.066.131,03</b>	<b>200.625.443,67</b>	<b>203.691.574,70</b>
06122	ADMINISTRAÇÃO GERAL	0,00	183.299.536,56	183.299.536,56
06122105	Pacto pela Vida	0,00	172.936.043,64	172.936.043,64
06122502	Ações de Apoio Administrativo do Poder Executivo	0,00	10.363.492,92	10.363.492,92
06126	TECNOLOGIA DA INFORMAÇÃO	0,00	194.571,03	194.571,03
06126502	Ações de Apoio Administrativo do Poder Executivo	0,00	194.571,03	194.571,03
06131	COMUNICAÇÃO SOCIAL	0,00	42.947,80	42.947,80
06131502	Ações de Apoio Administrativo do Poder Executivo	0,00	42.947,80	42.947,80
06181	POLICIAMENTO	2.834.632,90	7.562.857,57	10.397.490,47
06181105	Pacto pela Vida	2.834.632,90	7.562.857,57	10.397.490,47
06183	INFORMAÇÃO E INTELIGÊNCIA	231.498,13	5.473.896,67	5.705.394,80
06183105	Pacto pela Vida	231.498,13	5.473.896,67	5.705.394,80
06331	PROTEÇÃO E BENEFÍCIOS AO TRABALHADOR	0,00	4.051.634,04	4.051.634,04
06331502	Ações de Apoio Administrativo do Poder Executivo	0,00	4.051.634,04	4.051.634,04
<b>10</b>	<b>SAÚDE</b>	<b>0,00</b>	<b>2.533.754,97</b>	<b>2.533.754,97</b>
10302	ASSISTÊNCIA HOSPITALAR E AMBULATORIAL	0,00	2.533.754,97	2.533.754,97
10302502	Ações de Apoio Administrativo do Poder Executivo	0,00	2.533.754,97	2.533.754,97
<b>Sub Total</b>		<b>3.066.131,03</b>	<b>203.159.198,64</b>	<b>206.225.329,67</b>

**ANEXO 6 DA LEI 4.320/64**  
**PROGRAMA DE TRABALHO DO GOVERNO (EMPENHADA)**  
**FUNÇÃO/ SUBFUNÇÃO/ PROGRAMA POR PROJETO/ ATIVIDADE POR UO**  
**POSIÇÃO ATÉ O MÊS DEZEMBRO DE 2013**

**CONSOLIDADO ESTADO - TODOS OS PODERES**

**20103 - SUPERINTENDÊNCIA DE INTELIGÊNCIA - SSP**

<b>CÓDIGO</b>	<b>DESCRIÇÃO</b>	<b>PROJETO</b>	<b>ATIVIDADE</b>	<b>TOTAL</b>
<b>06</b>	<b>SEGURANÇA PÚBLICA</b>	<b>0,00</b>	<b>3.063.088,64</b>	<b>3.063.088,64</b>
06122	ADMINISTRAÇÃO GERAL	0,00	521.162,37	521.162,37
06122502	Ações de Apoio Administrativo do Poder Executivo	0,00	521.162,37	521.162,37
06181	POLICIAMENTO	0,00	2.541.926,27	2.541.926,27
06181105	Pacto pela Vida	0,00	2.541.926,27	2.541.926,27
<b>Sub Total</b>		<b>0,00</b>	<b>3.063.088,64</b>	<b>3.063.088,64</b>

Valores em Real

**ANEXO 6 DA LEI 4.320/64**  
**PROGRAMA DE TRABALHO DO GOVERNO (EMPENHADA)**  
**FUNÇÃO/ SUBFUNÇÃO/ PROGRAMA POR PROJETO/ ATIVIDADE POR UO**  
**POSIÇÃO ATÉ O MÊS DEZEMBRO DE 2013**

**CONSOLIDADO ESTADO - TODOS OS PODERES****20801 - POLÍCIA MILITAR DA BAHIA - SSP**

<b>CÓDIGO</b>	<b>DESCRIÇÃO</b>	<b>PROJETO</b>	<b>ATIVIDADE</b>	<b>TOTAL</b>
<b>03</b>	<b>ESSENCIAL À JUSTIÇA</b>	<b>0,00</b>	<b>1.522.767,22</b>	<b>1.522.767,22</b>
03122	ADMINISTRAÇÃO GERAL	0,00	1.522.767,22	1.522.767,22
03122503	Ações de Apoio Administrativo do Ministério Público	0,00	1.522.767,22	1.522.767,22
<b>04</b>	<b>ADMINISTRAÇÃO</b>	<b>49.788,00</b>	<b>423.472,17</b>	<b>473.260,17</b>
04123	ADMINISTRAÇÃO FINANCEIRA	49.788,00	0,00	49.788,00
04123151	Gestão Fiscal	49.788,00	0,00	49.788,00
04125	NORMATIZAÇÃO E FISCALIZAÇÃO	0,00	417.523,17	417.523,17
04125125	Logística Integrada de Transporte	0,00	417.523,17	417.523,17
04128	FORMAÇÃO DE RECURSOS HUMANOS	0,00	5.949,00	5.949,00
04128152	Modernização da Gestão Pública	0,00	5.949,00	5.949,00
<b>06</b>	<b>SEGURANÇA PÚBLICA</b>	<b>15.237.258,60</b>	<b>2.227.934.650,88</b>	<b>2.243.171.909,48</b>
06122	ADMINISTRAÇÃO GERAL	0,00	2.027.255.784,24	2.027.255.784,24
06122105	Pacto pela Vida	0,00	1.989.100.771,76	1.989.100.771,76
06122502	Ações de Apoio Administrativo do Poder Executivo	0,00	38.155.012,48	38.155.012,48
06126	TECNOLOGIA DA INFORMAÇÃO	0,00	467.140,73	467.140,73
06126502	Ações de Apoio Administrativo do Poder Executivo	0,00	467.140,73	467.140,73
06128	FORMAÇÃO DE RECURSOS HUMANOS	0,00	6.429.401,98	6.429.401,98
06128105	Pacto pela Vida	0,00	6.429.401,98	6.429.401,98
06131	COMUNICAÇÃO SOCIAL	0,00	512.184,10	512.184,10
06131502	Ações de Apoio Administrativo do Poder Executivo	0,00	512.184,10	512.184,10
06181	POLICIAMENTO	14.616.729,11	128.944.102,39	143.560.831,50
06181105	Pacto pela Vida	14.616.729,11	128.435.060,39	143.051.789,50
06181133	Mobilidade e Acessibilidade Urbana	0,00	509.042,00	509.042,00
06182	DEFESA CIVIL	620.529,49	1.287.729,32	1.908.258,81
06182105	Pacto pela Vida	620.529,49	1.287.729,32	1.908.258,81
06302	ASSISTÊNCIA HOSPITALAR E AMBULATORIAL	0,00	176.954,76	176.954,76
06302502	Ações de Apoio Administrativo do Poder Executivo	0,00	176.954,76	176.954,76
06331	PROTEÇÃO E BENEFÍCIOS AO TRABALHADOR	0,00	62.861.353,36	62.861.353,36
06331502	Ações de Apoio Administrativo do Poder Executivo	0,00	62.861.353,36	62.861.353,36

**ANEXO 6 DA LEI 4.320/64**  
**PROGRAMA DE TRABALHO DO GOVERNO (EMPENHADA)**  
**FUNÇÃO/ SUBFUNÇÃO/ PROGRAMA POR PROJETO/ ATIVIDADE POR UO**  
**POSIÇÃO ATÉ O MÊS DEZEMBRO DE 2013**

**CONSOLIDADO ESTADO - TODOS OS PODERES****20801 - POLÍCIA MILITAR DA BAHIA - SSP**

<b>CÓDIGO</b>	<b>DESCRIÇÃO</b>	<b>PROJETO</b>	<b>ATIVIDADE</b>	<b>TOTAL</b>
<b>10</b>	<b>SAÚDE</b>	<b>0,00</b>	<b>67.730.430,53</b>	<b>67.730.430,53</b>
10302	ASSISTÊNCIA HOSPITALAR E AMBULATORIAL	0,00	67.730.430,53	67.730.430,53
10302502	Ações de Apoio Administrativo do Poder Executivo	0,00	67.730.430,53	67.730.430,53
<b>11</b>	<b>TRABALHO</b>	<b>0,00</b>	<b>315,00</b>	<b>315,00</b>
11334	FOMENTO AO TRABALHO	0,00	315,00	315,00
11334121	Trabalho Decente	0,00	315,00	315,00
<b>12</b>	<b>EDUCAÇÃO</b>	<b>0,00</b>	<b>547.154,05</b>	<b>547.154,05</b>
12361	ENSINO FUNDAMENTAL	0,00	547.154,05	547.154,05
12361101	Fortalecimento da Educação Básica	0,00	547.154,05	547.154,05
<b>26</b>	<b>TRANSPORTE</b>	<b>13.653,56</b>	<b>1.017.173,59</b>	<b>1.030.827,15</b>
26122	ADMINISTRAÇÃO GERAL	13.653,56	0,00	13.653,56
26122125	Logística Integrada de Transporte	13.653,56	0,00	13.653,56
26782	TRANSPORTE RODOVIÁRIO	0,00	1.017.173,59	1.017.173,59
26782125	Logística Integrada de Transporte	0,00	1.017.173,59	1.017.173,59
<b>Sub Total</b>		<b>15.300.700,16</b>	<b>2.299.175.963,44</b>	<b>2.314.476.663,60</b>



Valores em Real

**ANEXO 6 DA LEI 4.320/64**  
**PROGRAMA DE TRABALHO DO GOVERNO (EMPENHADA)**  
**FUNÇÃO/ SUBFUNÇÃO/ PROGRAMA POR PROJETO/ ATIVIDADE POR UO**  
**POSIÇÃO ATÉ O MÊS DEZEMBRO DE 2013**

**CONSOLIDADO ESTADO - TODOS OS PODERES****20802 - POLÍCIA CIVIL DA BAHIA - SSP**

<b>CÓDIGO</b>	<b>DESCRIÇÃO</b>	<b>PROJETO</b>	<b>ATIVIDADE</b>	<b>TOTAL</b>
<b>06</b>	<b>SEGURANÇA PÚBLICA</b>	<b>3.240.798,23</b>	<b>671.980.558,15</b>	<b>675.221.356,38</b>
06122	ADMINISTRAÇÃO GERAL	0,00	582.256.799,12	582.256.799,12
06122105	Pacto pela Vida	0,00	567.317.447,96	567.317.447,96
06122502	Ações de Apoio Administrativo do Poder Executivo	0,00	14.939.351,16	14.939.351,16
06126	TECNOLOGIA DA INFORMAÇÃO	0,00	8.265.559,60	8.265.559,60
06126502	Ações de Apoio Administrativo do Poder Executivo	0,00	8.265.559,60	8.265.559,60
06128	FORMAÇÃO DE RECURSOS HUMANOS	0,00	374.698,25	374.698,25
06128105	Pacto pela Vida	0,00	374.698,25	374.698,25
06131	COMUNICAÇÃO SOCIAL	0,00	387.576,00	387.576,00
06131502	Ações de Apoio Administrativo do Poder Executivo	0,00	387.576,00	387.576,00
06181	POLICIAMENTO	3.240.798,23	57.359.801,99	60.600.600,22
06181105	Pacto pela Vida	3.240.798,23	57.359.801,99	60.600.600,22
06302	ASSISTÊNCIA HOSPITALAR E AMBULATORIAL	0,00	47.972,05	47.972,05
06302502	Ações de Apoio Administrativo do Poder Executivo	0,00	47.972,05	47.972,05
06331	PROTEÇÃO E BENEFÍCIOS AO TRABALHADOR	0,00	15.121.259,52	15.121.259,52
06331502	Ações de Apoio Administrativo do Poder Executivo	0,00	15.121.259,52	15.121.259,52
06421	CUSTÓDIA E REINTEGRAÇÃO SOCIAL	0,00	8.165.091,62	8.165.091,62
06421105	Pacto pela Vida	0,00	8.165.091,62	8.165.091,62
06422	DIREITOS INDIVIDUAIS, COLETIVOS E DIFUSOS	0,00	1.800,00	1.800,00
06422105	Pacto pela Vida	0,00	1.800,00	1.800,00
<b>10</b>	<b>SAÚDE</b>	<b>0,00</b>	<b>17.762.276,18</b>	<b>17.762.276,18</b>
10302	ASSISTÊNCIA HOSPITALAR E AMBULATORIAL	0,00	17.762.276,18	17.762.276,18
10302502	Ações de Apoio Administrativo do Poder Executivo	0,00	17.762.276,18	17.762.276,18
<b>Sub Total</b>		<b>3.240.798,23</b>	<b>689.742.834,33</b>	<b>692.983.632,56</b>

**ANEXO 6 DA LEI 4.320/64**  
**PROGRAMA DE TRABALHO DO GOVERNO (EMPENHADA)**  
**FUNÇÃO/ SUBFUNÇÃO/ PROGRAMA POR PROJETO/ ATIVIDADE POR UO**  
**POSIÇÃO ATÉ O MÊS DEZEMBRO DE 2013**

**CONSOLIDADO ESTADO - TODOS OS PODERES****21101 - DIRETORIA GERAL - SETRE**

<b>CÓDIGO</b>	<b>DESCRIÇÃO</b>	<b>PROJETO</b>	<b>ATIVIDADE</b>	<b>TOTAL</b>
<b>10</b>	<b>SAÚDE</b>	<b>0,00</b>	<b>692.482,51</b>	<b>692.482,51</b>
10302	ASSISTÊNCIA HOSPITALAR E AMBULATORIAL	0,00	692.482,51	692.482,51
10302502	Ações de Apoio Administrativo do Poder Executivo	0,00	692.482,51	692.482,51
<b>11</b>	<b>TRABALHO</b>	<b>19.942.202,41</b>	<b>53.735.306,74</b>	<b>73.677.509,15</b>
11122	ADMINISTRAÇÃO GERAL	0,00	32.554.444,19	32.554.444,19
11122122	Bom Trabalho: Ampliando Oportunidades	0,00	3.874.121,68	3.874.121,68
11122502	Ações de Apoio Administrativo do Poder Executivo	0,00	28.680.322,51	28.680.322,51
11126	TECNOLOGIA DA INFORMAÇÃO	0,00	771.677,31	771.677,31
11126502	Ações de Apoio Administrativo do Poder Executivo	0,00	771.677,31	771.677,31
11131	COMUNICAÇÃO SOCIAL	0,00	2.342.985,65	2.342.985,65
11131153	Relação Governo-Sociedade	0,00	2.165.914,31	2.165.914,31
11131502	Ações de Apoio Administrativo do Poder Executivo	0,00	177.071,34	177.071,34
11331	PROTEÇÃO E BENEFÍCIOS AO TRABALHADOR	0,00	2.388.795,79	2.388.795,79
11331502	Ações de Apoio Administrativo do Poder Executivo	0,00	2.388.795,79	2.388.795,79
11332	RELAÇÕES DE TRABALHO	0,00	472.445,43	472.445,43
11332116	Vida Melhor - Oportunidade para Quem Mais Precisa	0,00	10.236,90	10.236,90
11332121	Trabalho Decente	0,00	462.208,53	462.208,53
11333	EMPREGABILIDADE	6.582.306,99	6.978.456,39	13.560.763,38
11333121	Trabalho Decente	0,00	555.555,56	555.555,56
11333122	Bom Trabalho: Ampliando Oportunidades	6.582.306,99	6.422.900,83	13.005.207,82
11334	FOMENTO AO TRABALHO	13.359.895,42	8.226.501,98	21.586.397,40
11334116	Vida Melhor - Oportunidade para Quem Mais Precisa	13.359.895,42	3.887.973,95	17.247.869,37
11334121	Trabalho Decente	0,00	850.135,58	850.135,58
11334122	Bom Trabalho: Ampliando Oportunidades	0,00	2.634.646,71	2.634.646,71
11334123	Bahia Solidária: Mais Trabalho e Mais Renda	0,00	853.745,74	853.745,74
<b>27</b>	<b>DESPORTO E LAZER</b>	<b>121.806.782,85</b>	<b>87.886.737,96</b>	<b>209.693.520,81</b>
27812	DESPORTO COMUNITÁRIO	121.806.782,85	87.857.389,84	209.664.172,69
27812124	Bahia Esportiva	121.806.782,85	87.857.389,84	209.664.172,69
27813	LAZER	0,00	29.348,12	29.348,12

Valores em Real

**ANEXO 6 DA LEI 4.320/64**  
**PROGRAMA DE TRABALHO DO GOVERNO (EMPENHADA)**  
**FUNÇÃO/ SUBFUNÇÃO/ PROGRAMA POR PROJETO/ ATIVIDADE POR UO**  
**POSIÇÃO ATÉ O MÊS DEZEMBRO DE 2013**

**CONSOLIDADO ESTADO - TODOS OS PODERES****21101 - DIRETORIA GERAL - SETRE**

<b>CÓDIGO</b>	<b>DESCRIÇÃO</b>	<b>PROJETO</b>	<b>ATIVIDADE</b>	<b>TOTAL</b>
27813124	Bahia Esportiva	0,00	29.348,12	29.348,12
<b>28</b>	<b>ENCARGOS ESPECIAIS</b>	<b>0,00</b>	<b>45.659,52</b>	<b>45.659,52</b>
28845	OUTRAS TRANSFERÊNCIAS	0,00	45.659,52	45.659,52
28845900	Operação Especial	0,00	45.659,52	45.659,52
<b>Sub Total</b>		<b>141.748.985,26</b>	<b>142.360.186,73</b>	<b>284.109.171,99</b>

**ANEXO 6 DA LEI 4.320/64**  
**PROGRAMA DE TRABALHO DO GOVERNO (EMPENHADA)**  
**FUNÇÃO/ SUBFUNÇÃO/ PROGRAMA POR PROJETO/ ATIVIDADE POR UO**  
**POSIÇÃO ATÉ O MÊS DEZEMBRO DE 2013**

**CONSOLIDADO ESTADO - TODOS OS PODERES****21301 - SUPERINTENDÊNCIA DOS DESPORTOS DO ESTADO DA BAHIA - SETRE**

<b>CÓDIGO</b>	<b>DESCRIÇÃO</b>	<b>PROJETO</b>	<b>ATIVIDADE</b>	<b>TOTAL</b>
<b>04</b>	<b>ADMINISTRAÇÃO</b>	<b>0,00</b>	<b>95.000,00</b>	<b>95.000,00</b>
04122	ADMINISTRAÇÃO GERAL	0,00	95.000,00	95.000,00
04122152	Modernização da Gestão Pública	0,00	95.000,00	95.000,00
<b>10</b>	<b>SAÚDE</b>	<b>0,00</b>	<b>203.678,66</b>	<b>203.678,66</b>
10302	ASSISTÊNCIA HOSPITALAR E AMBULATORIAL	0,00	203.678,66	203.678,66
10302502	Ações de Apoio Administrativo do Poder Executivo	0,00	203.678,66	203.678,66
<b>11</b>	<b>TRABALHO</b>	<b>0,00</b>	<b>4.949,40</b>	<b>4.949,40</b>
11122	ADMINISTRAÇÃO GERAL	0,00	4.949,40	4.949,40
11122502	Ações de Apoio Administrativo do Poder Executivo	0,00	4.949,40	4.949,40
<b>27</b>	<b>DESPORTO E LAZER</b>	<b>5.045.228,82</b>	<b>23.448.727,43</b>	<b>28.493.956,25</b>
27122	ADMINISTRAÇÃO GERAL	0,00	12.360.882,68	12.360.882,68
27122124	Bahia Esportiva	0,00	3.434.130,73	3.434.130,73
27122502	Ações de Apoio Administrativo do Poder Executivo	0,00	8.926.751,95	8.926.751,95
27126	TECNOLOGIA DA INFORMAÇÃO	0,00	176.849,44	176.849,44
27126502	Ações de Apoio Administrativo do Poder Executivo	0,00	176.849,44	176.849,44
27131	COMUNICAÇÃO SOCIAL	0,00	116.390,94	116.390,94
27131502	Ações de Apoio Administrativo do Poder Executivo	0,00	116.390,94	116.390,94
27331	PROTEÇÃO E BENEFÍCIOS AO TRABALHADOR	0,00	612.393,26	612.393,26
27331502	Ações de Apoio Administrativo do Poder Executivo	0,00	612.393,26	612.393,26
27811	DESPORTO DE RENDIMENTO	1.554.228,42	4.659.507,33	6.213.735,75
27811124	Bahia Esportiva	1.554.228,42	4.659.507,33	6.213.735,75
27812	DESPORTO COMUNITÁRIO	3.491.000,40	5.522.703,78	9.013.704,18
27812124	Bahia Esportiva	3.491.000,40	5.522.703,78	9.013.704,18
<b>28</b>	<b>ENCARGOS ESPECIAIS</b>	<b>0,00</b>	<b>13.426,42</b>	<b>13.426,42</b>
28846	OUTROS ENCARGOS ESPECIAIS	0,00	13.426,42	13.426,42
28846900	Operação Especial	0,00	13.426,42	13.426,42
<b>Sub Total</b>		<b>5.045.228,82</b>	<b>23.765.781,91</b>	<b>28.811.010,73</b>

Valores em Real

ANEXO 6 DA LEI 4.320/64				
PROGRAMA DE TRABALHO DO GOVERNO (EMPENHADA)				
FUNÇÃO/ SUBFUNÇÃO/ PROGRAMA POR PROJETO/ ATIVIDADE POR UO				
POSIÇÃO ATÉ O MÊS DEZEMBRO DE 2013				
CONSOLIDADO ESTADO - TODOS OS PODERES				
21302 - INSTITUTO DE ARTESANATO VISCONDE DE MAUÁ - SETRE				
CÓDIGO	DESCRIÇÃO	PROJETO	ATIVIDADE	TOTAL
<b>10</b>	<b>SAÚDE</b>	<b>0,00</b>	<b>172.117,92</b>	<b>172.117,92</b>
10302	ASSISTÊNCIA HOSPITALAR E AMBULATORIAL	0,00	172.117,92	172.117,92
10302502	Ações de Apoio Administrativo do Poder Executivo	0,00	172.117,92	172.117,92
<b>11</b>	<b>TRABALHO</b>	<b>139.461,41</b>	<b>8.729.418,47</b>	<b>8.868.879,88</b>
11122	ADMINISTRAÇÃO GERAL	0,00	5.514.417,90	5.514.417,90
11122502	Ações de Apoio Administrativo do Poder Executivo	0,00	5.514.417,90	5.514.417,90
11126	TECNOLOGIA DA INFORMAÇÃO	0,00	138.305,44	138.305,44
11126502	Ações de Apoio Administrativo do Poder Executivo	0,00	138.305,44	138.305,44
11131	COMUNICAÇÃO SOCIAL	0,00	58.980,70	58.980,70
11131502	Ações de Apoio Administrativo do Poder Executivo	0,00	58.980,70	58.980,70
11331	PROTEÇÃO E BENEFÍCIOS AO TRABALHADOR	0,00	470.984,01	470.984,01
11331502	Ações de Apoio Administrativo do Poder Executivo	0,00	470.984,01	470.984,01
11334	FOMENTO AO TRABALHO	0,00	2.541.630,42	2.541.630,42
11334123	Bahia Solidária: Mais Trabalho e Mais Renda	0,00	2.541.630,42	2.541.630,42
11392	DIFUSÃO CULTURAL	139.461,41	5.100,00	144.561,41
11392139	Desenvolvimento Cultural	139.461,41	5.100,00	144.561,41
<b>28</b>	<b>ENCARGOS ESPECIAIS</b>	<b>0,00</b>	<b>16.932,17</b>	<b>16.932,17</b>
28846	OUTROS ENCARGOS ESPECIAIS	0,00	16.932,17	16.932,17
28846900	Operação Especial	0,00	16.932,17	16.932,17
<b>Sub Total</b>		<b>139.461,41</b>	<b>8.918.468,56</b>	<b>9.057.929,97</b>

**ANEXO 6 DA LEI 4.320/64**  
**PROGRAMA DE TRABALHO DO GOVERNO (EMPENHADA)**  
**FUNÇÃO/ SUBFUNÇÃO/ PROGRAMA POR PROJETO/ ATIVIDADE POR UO**  
**POSIÇÃO ATÉ O MÊS DEZEMBRO DE 2013**

**CONSOLIDADO ESTADO - TODOS OS PODERES****22101 - DIRETORIA GERAL - SECULT**

<b>CÓDIGO</b>	<b>DESCRIÇÃO</b>	<b>PROJETO</b>	<b>ATIVIDADE</b>	<b>TOTAL</b>
<b>10</b>	<b>SAÚDE</b>	<b>0,00</b>	<b>298.261,07</b>	<b>298.261,07</b>
10302	ASSISTÊNCIA HOSPITALAR E AMBULATORIAL	0,00	298.261,07	298.261,07
10302502	Ações de Apoio Administrativo do Poder Executivo	0,00	298.261,07	298.261,07
<b>13</b>	<b>CULTURA</b>	<b>11.233.872,31</b>	<b>54.601.792,09</b>	<b>65.835.664,40</b>
13122	ADMINISTRAÇÃO GERAL	0,00	24.919.087,36	24.919.087,36
13122502	Ações de Apoio Administrativo do Poder Executivo	0,00	24.919.087,36	24.919.087,36
13126	TECNOLOGIA DA INFORMAÇÃO	0,00	1.086.061,95	1.086.061,95
13126502	Ações de Apoio Administrativo do Poder Executivo	0,00	1.086.061,95	1.086.061,95
13131	COMUNICAÇÃO SOCIAL	0,00	3.183.498,55	3.183.498,55
13131153	Relação Governo-Sociedade	0,00	2.904.370,95	2.904.370,95
13131502	Ações de Apoio Administrativo do Poder Executivo	0,00	279.127,60	279.127,60
13331	PROTEÇÃO E BENEFÍCIOS AO TRABALHADOR	0,00	999.400,55	999.400,55
13331502	Ações de Apoio Administrativo do Poder Executivo	0,00	999.400,55	999.400,55
13391	PATRIMÔNIO HISTÓRICO, ARTÍSTICO E ARQUEOLÓGICO	5.967.616,87	307.287,98	6.274.904,85
13391134	Reabilitação do Centro Antigo de Salvador	4.799.864,76	225.506,09	5.025.370,85
13391139	Desenvolvimento Cultural	1.167.752,11	81.781,89	1.249.534,00
13392	DIFUSÃO CULTURAL	5.266.255,44	24.106.455,70	29.372.711,14
13392137	Copa 2014	72.000,00	0,00	72.000,00
13392138	Economia Criativa	66.073,84	396.525,16	462.599,00
13392139	Desenvolvimento Cultural	5.128.181,60	23.709.930,54	28.838.112,14
<b>23</b>	<b>COMÉRCIO E SERVIÇOS</b>	<b>0,00</b>	<b>216.926,87</b>	<b>216.926,87</b>
23695	TURISMO	0,00	216.926,87	216.926,87
23695135	Turismo Sustentável	0,00	216.926,87	216.926,87
<b>27</b>	<b>DESPORTO E LAZER</b>	<b>75.000,00</b>	<b>0,00</b>	<b>75.000,00</b>
27811	DESPORTO DE RENDIMENTO	75.000,00	0,00	75.000,00
27811137	Copa 2014	75.000,00	0,00	75.000,00
<b>28</b>	<b>ENCARGOS ESPECIAIS</b>	<b>0,00</b>	<b>176.717,34</b>	<b>176.717,34</b>
28845	OUTRAS TRANSFERÊNCIAS	0,00	176.717,34	176.717,34

Valores em Real

ANEXO 6 DA LEI 4.320/64				
PROGRAMA DE TRABALHO DO GOVERNO (EMPENHADA)				
FUNÇÃO/ SUBFUNÇÃO/ PROGRAMA POR PROJETO/ ATIVIDADE POR UO				
POSIÇÃO ATÉ O MÊS DEZEMBRO DE 2013				
CONSOLIDADO ESTADO - TODOS OS PODERES				
22101 - DIRETORIA GERAL - SECULT				
CÓDIGO	DESCRIÇÃO	PROJETO	ATIVIDADE	TOTAL
28845900	Operação Especial	0,00	176.717,34	176.717,34
<b>Sub Total</b>		<b>11.308.872,31</b>	<b>55.293.697,37</b>	<b>66.602.569,68</b>



**ANEXO 6 DA LEI 4.320/64**  
**PROGRAMA DE TRABALHO DO GOVERNO (EMPENHADA)**  
**FUNÇÃO/ SUBFUNÇÃO/ PROGRAMA POR PROJETO/ ATIVIDADE POR UO**  
**POSIÇÃO ATÉ O MÊS DEZEMBRO DE 2013**

**CONSOLIDADO ESTADO - TODOS OS PODERES****22201 - FUNDAÇÃO CULTURAL DO ESTADO DA BAHIA - SECULT**

<b>CÓDIGO</b>	<b>DESCRIÇÃO</b>	<b>PROJETO</b>	<b>ATIVIDADE</b>	<b>TOTAL</b>
<b>10</b>	<b>SAÚDE</b>	<b>0,00</b>	<b>707.971,06</b>	<b>707.971,06</b>
10302	ASSISTÊNCIA HOSPITALAR E AMBULATORIAL	0,00	707.971,06	707.971,06
10302502	Ações de Apoio Administrativo do Poder Executivo	0,00	707.971,06	707.971,06
<b>12</b>	<b>EDUCAÇÃO</b>	<b>0,00</b>	<b>173.370,00</b>	<b>173.370,00</b>
12363	ENSINO PROFISSIONAL	0,00	173.370,00	173.370,00
12363103	Educação Profissional	0,00	173.370,00	173.370,00
<b>13</b>	<b>CULTURA</b>	<b>908.015,16</b>	<b>55.094.678,93</b>	<b>56.002.694,09</b>
13122	ADMINISTRAÇÃO GERAL	0,00	35.328.640,27	35.328.640,27
13122502	Ações de Apoio Administrativo do Poder Executivo	0,00	35.328.640,27	35.328.640,27
13126	TECNOLOGIA DA INFORMAÇÃO	0,00	632.636,94	632.636,94
13126502	Ações de Apoio Administrativo do Poder Executivo	0,00	632.636,94	632.636,94
13128	FORMAÇÃO DE RECURSOS HUMANOS	0,00	506.973,32	506.973,32
13128138	Economia Criativa	0,00	506.973,32	506.973,32
13131	COMUNICAÇÃO SOCIAL	0,00	117.936,00	117.936,00
13131502	Ações de Apoio Administrativo do Poder Executivo	0,00	117.936,00	117.936,00
13331	PROTEÇÃO E BENEFÍCIOS AO TRABALHADOR	0,00	1.474.921,67	1.474.921,67
13331502	Ações de Apoio Administrativo do Poder Executivo	0,00	1.474.921,67	1.474.921,67
13391	PATRIMÔNIO HISTÓRICO, ARTÍSTICO E ARQUEOLÓGICO	13.624,51	1.584,00	15.208,51
13391139	Desenvolvimento Cultural	13.624,51	1.584,00	15.208,51
13392	DIFUSÃO CULTURAL	894.390,65	17.031.986,73	17.926.377,38
13392138	Economia Criativa	863.000,00	191.720,00	1.054.720,00
13392139	Desenvolvimento Cultural	31.390,65	16.840.266,73	16.871.657,38
<b>28</b>	<b>ENCARGOS ESPECIAIS</b>	<b>0,00</b>	<b>236.072,44</b>	<b>236.072,44</b>
28846	OUTROS ENCARGOS ESPECIAIS	0,00	236.072,44	236.072,44
28846900	Operação Especial	0,00	236.072,44	236.072,44
<b>Sub Total</b>		<b>908.015,16</b>	<b>56.212.092,43</b>	<b>57.120.107,59</b>

Valores em Real

ANEXO 6 DA LEI 4.320/64				
PROGRAMA DE TRABALHO DO GOVERNO (EMPENHADA)				
FUNÇÃO/ SUBFUNÇÃO/ PROGRAMA POR PROJETO/ ATIVIDADE POR UO				
POSIÇÃO ATÉ O MÊS DEZEMBRO DE 2013				
CONSOLIDADO ESTADO - TODOS OS PODERES				
22202 - FUNDAÇÃO PEDRO CALMON - CENTRO DE MEMÓRIA E ARQUIVO PÚBLICO DA BAHIA - SECULT				
CÓDIGO	DESCRIÇÃO	PROJETO	ATIVIDADE	TOTAL
<b>10</b>	<b>SAÚDE</b>	<b>0,00</b>	<b>342.897,15</b>	<b>342.897,15</b>
10302	ASSISTÊNCIA HOSPITALAR E AMBULATORIAL	0,00	342.897,15	342.897,15
10302502	Ações de Apoio Administrativo do Poder Executivo	0,00	342.897,15	342.897,15
<b>12</b>	<b>EDUCAÇÃO</b>	<b>0,00</b>	<b>1.230.410,00</b>	<b>1.230.410,00</b>
12368	EDUCAÇÃO BÁSICA	0,00	1.230.410,00	1.230.410,00
12368101	Fortalecimento da Educação Básica	0,00	750.000,00	750.000,00
12368117	Promoção da Igualdade Racial e Garantia de Direitos	0,00	480.410,00	480.410,00
<b>13</b>	<b>CULTURA</b>	<b>450.457,06</b>	<b>19.283.574,08</b>	<b>19.734.031,14</b>
13122	ADMINISTRAÇÃO GERAL	0,00	15.692.908,85	15.692.908,85
13122502	Ações de Apoio Administrativo do Poder Executivo	0,00	15.692.908,85	15.692.908,85
13126	TECNOLOGIA DA INFORMAÇÃO	0,00	335.264,12	335.264,12
13126502	Ações de Apoio Administrativo do Poder Executivo	0,00	335.264,12	335.264,12
13131	COMUNICAÇÃO SOCIAL	0,00	87.223,50	87.223,50
13131502	Ações de Apoio Administrativo do Poder Executivo	0,00	87.223,50	87.223,50
13331	PROTEÇÃO E BENEFÍCIOS AO TRABALHADOR	0,00	1.076.066,10	1.076.066,10
13331502	Ações de Apoio Administrativo do Poder Executivo	0,00	1.076.066,10	1.076.066,10
13391	PATRIMÔNIO HISTÓRICO, ARTÍSTICO E ARQUEOLÓGICO	450.457,06	372.636,56	823.093,62
13391139	Desenvolvimento Cultural	450.457,06	372.636,56	823.093,62
13392	DIFUSÃO CULTURAL	0,00	1.719.474,95	1.719.474,95
13392138	Economia Criativa	0,00	28.644,02	28.644,02
13392139	Desenvolvimento Cultural	0,00	1.690.830,93	1.690.830,93
<b>28</b>	<b>ENCARGOS ESPECIAIS</b>	<b>0,00</b>	<b>85.494,08</b>	<b>85.494,08</b>
28846	OUTROS ENCARGOS ESPECIAIS	0,00	85.494,08	85.494,08
28846900	Operação Especial	0,00	85.494,08	85.494,08
<b>Sub Total</b>		<b>450.457,06</b>	<b>20.942.375,31</b>	<b>21.392.832,37</b>

**ANEXO 6 DA LEI 4.320/64**  
**PROGRAMA DE TRABALHO DO GOVERNO (EMPENHADA)**  
**FUNÇÃO/ SUBFUNÇÃO/ PROGRAMA POR PROJETO/ ATIVIDADE POR UO**  
**POSIÇÃO ATÉ O MÊS DEZEMBRO DE 2013**

**CONSOLIDADO ESTADO - TODOS OS PODERES****22301 - INSTITUTO DO PATRIMÔNIO ARTÍSTICO E CULTURAL DA BAHIA - SECULT**

<b>CÓDIGO</b>	<b>DESCRIÇÃO</b>	<b>PROJETO</b>	<b>ATIVIDADE</b>	<b>TOTAL</b>
<b>06</b>	<b>SEGURANÇA PÚBLICA</b>	<b>0,00</b>	<b>43.009,90</b>	<b>43.009,90</b>
06181	POLICIAMENTO	0,00	43.009,90	43.009,90
06181105	Pacto pela Vida	0,00	43.009,90	43.009,90
<b>10</b>	<b>SAÚDE</b>	<b>0,00</b>	<b>595.924,04</b>	<b>595.924,04</b>
10302	ASSISTÊNCIA HOSPITALAR E AMBULATORIAL	0,00	595.924,04	595.924,04
10302502	Ações de Apoio Administrativo do Poder Executivo	0,00	595.924,04	595.924,04
<b>13</b>	<b>CULTURA</b>	<b>13.240.193,26</b>	<b>43.257.432,50</b>	<b>56.497.625,76</b>
13122	ADMINISTRAÇÃO GERAL	0,00	25.729.348,71	25.729.348,71
13122502	Ações de Apoio Administrativo do Poder Executivo	0,00	25.729.348,71	25.729.348,71
13126	TECNOLOGIA DA INFORMAÇÃO	0,00	476.278,95	476.278,95
13126502	Ações de Apoio Administrativo do Poder Executivo	0,00	476.278,95	476.278,95
13128	FORMAÇÃO DE RECURSOS HUMANOS	0,00	31.304,19	31.304,19
13128138	Economia Criativa	0,00	15.664,07	15.664,07
13128152	Modernização da Gestão Pública	0,00	15.640,12	15.640,12
13131	COMUNICAÇÃO SOCIAL	0,00	141.307,46	141.307,46
13131502	Ações de Apoio Administrativo do Poder Executivo	0,00	141.307,46	141.307,46
13331	PROTEÇÃO E BENEFÍCIOS AO TRABALHADOR	0,00	1.783.534,41	1.783.534,41
13331502	Ações de Apoio Administrativo do Poder Executivo	0,00	1.783.534,41	1.783.534,41
13391	PATRIMÔNIO HISTÓRICO, ARTÍSTICO E ARQUEOLÓGICO	13.240.193,26	13.997.719,92	27.237.913,18
13391139	Desenvolvimento Cultural	13.240.193,26	13.997.719,92	27.237.913,18
13392	DIFUSÃO CULTURAL	0,00	1.097.938,86	1.097.938,86
13392139	Desenvolvimento Cultural	0,00	1.097.938,86	1.097.938,86
<b>28</b>	<b>ENCARGOS ESPECIAIS</b>	<b>0,00</b>	<b>22.394,64</b>	<b>22.394,64</b>
28846	OUTROS ENCARGOS ESPECIAIS	0,00	22.394,64	22.394,64
28846900	Operação Especial	0,00	22.394,64	22.394,64
<b>Sub Total</b>		<b>13.240.193,26</b>	<b>43.918.761,08</b>	<b>57.158.954,34</b>

Valores em Real

**ANEXO 6 DA LEI 4.320/64**  
**PROGRAMA DE TRABALHO DO GOVERNO (EMPENHADA)**  
**FUNÇÃO/ SUBFUNÇÃO/ PROGRAMA POR PROJETO/ ATIVIDADE POR UO**  
**POSIÇÃO ATÉ O MÊS DEZEMBRO DE 2013**

**CONSOLIDADO ESTADO - TODOS OS PODERES****22601 - FUNDO DE CULTURA DA BAHIA - SECULT**

<b>CÓDIGO</b>	<b>DESCRIÇÃO</b>	<b>PROJETO</b>	<b>ATIVIDADE</b>	<b>TOTAL</b>
<b>13</b>	<b>CULTURA</b>	<b>40.711,00</b>	<b>31.155.157,49</b>	<b>31.195.868,49</b>
13122	ADMINISTRAÇÃO GERAL	40.711,00	1.621.312,69	1.662.023,69
13122138	Economia Criativa	40.711,00	0,00	40.711,00
13122502	Ações de Apoio Administrativo do Poder Executivo	0,00	1.621.312,69	1.621.312,69
13131	COMUNICAÇÃO SOCIAL	0,00	289.817,65	289.817,65
13131153	Relação Governo-Sociedade	0,00	173.790,55	173.790,55
13131502	Ações de Apoio Administrativo do Poder Executivo	0,00	116.027,10	116.027,10
13392	DIFUSÃO CULTURAL	0,00	29.244.027,15	29.244.027,15
13392138	Economia Criativa	0,00	29.244.027,15	29.244.027,15
<b>Sub Total</b>		<b>40.711,00</b>	<b>31.155.157,49</b>	<b>31.195.868,49</b>

**ANEXO 6 DA LEI 4.320/64**  
**PROGRAMA DE TRABALHO DO GOVERNO (EMPENHADA)**  
**FUNÇÃO/ SUBFUNÇÃO/ PROGRAMA POR PROJETO/ ATIVIDADE POR UO**  
**POSIÇÃO ATÉ O MÊS DEZEMBRO DE 2013**

**CONSOLIDADO ESTADO - TODOS OS PODERES****24101 - DIRETORIA GERAL - SEINFRA**

<b>CÓDIGO</b>	<b>DESCRIÇÃO</b>	<b>PROJETO</b>	<b>ATIVIDADE</b>	<b>TOTAL</b>
<b>10</b>	<b>SAÚDE</b>	<b>0,00</b>	<b>308.516,63</b>	<b>308.516,63</b>
10302	ASSISTÊNCIA HOSPITALAR E AMBULATORIAL	0,00	308.516,63	308.516,63
10302502	Ações de Apoio Administrativo do Poder Executivo	0,00	308.516,63	308.516,63
<b>24</b>	<b>COMUNICAÇÕES</b>	<b>1.345.027,34</b>	<b>810.141,99</b>	<b>2.155.169,33</b>
24722	TELECOMUNICAÇÕES	1.345.027,34	810.141,99	2.155.169,33
24722126	Infraestrutura de Telecomunicações	1.226.901,14	0,00	1.226.901,14
24722152	Modernização da Gestão Pública	118.126,20	810.141,99	928.268,19
<b>25</b>	<b>ENERGIA</b>	<b>12.806.096,79</b>	<b>4.352.296,49</b>	<b>17.158.393,28</b>
25752	ENERGIA ELÉTRICA	12.806.096,79	4.352.296,49	17.158.393,28
25752127	Energia para o Desenvolvimento	12.806.096,79	0,00	12.806.096,79
25752900	Operação Especial	0,00	4.352.296,49	4.352.296,49
<b>26</b>	<b>TRANSPORTE</b>	<b>9.276.349,74</b>	<b>15.260.199,46</b>	<b>24.536.549,20</b>
26121	PLANEJAMENTO E ORÇAMENTO	215.029,32	0,00	215.029,32
26121125	Logística Integrada de Transporte	215.029,32	0,00	215.029,32
26122	ADMINISTRAÇÃO GERAL	8.550.000,00	11.857.599,80	20.407.599,80
26122125	Logística Integrada de Transporte	8.550.000,00	0,00	8.550.000,00
26122502	Ações de Apoio Administrativo do Poder Executivo	0,00	11.857.599,80	11.857.599,80
26126	TECNOLOGIA DA INFORMAÇÃO	0,00	339.953,73	339.953,73
26126502	Ações de Apoio Administrativo do Poder Executivo	0,00	339.953,73	339.953,73
26131	COMUNICAÇÃO SOCIAL	0,00	2.481.157,72	2.481.157,72
26131153	Relação Governo-Sociedade	0,00	2.406.795,20	2.406.795,20
26131502	Ações de Apoio Administrativo do Poder Executivo	0,00	74.362,52	74.362,52
26331	PROTEÇÃO E BENEFÍCIOS AO TRABALHADOR	0,00	581.488,21	581.488,21
26331502	Ações de Apoio Administrativo do Poder Executivo	0,00	581.488,21	581.488,21
26781	TRANSPORTE AÉREO	511.320,42	0,00	511.320,42
26781125	Logística Integrada de Transporte	511.320,42	0,00	511.320,42
<b>Sub Total</b>		<b>23.427.473,87</b>	<b>20.731.154,57</b>	<b>44.158.628,44</b>

Valores em Real

**ANEXO 6 DA LEI 4.320/64**  
**PROGRAMA DE TRABALHO DO GOVERNO (EMPENHADA)**  
**FUNÇÃO/ SUBFUNÇÃO/ PROGRAMA POR PROJETO/ ATIVIDADE POR UO**  
**POSIÇÃO ATÉ O MÊS DEZEMBRO DE 2013**

**CONSOLIDADO ESTADO - TODOS OS PODERES****24301 - DEPARTAMENTO DE INFRAESTRUTURA DE TRANSPORTES DA BAHIA - SEINFRA**

<b>CÓDIGO</b>	<b>DESCRIÇÃO</b>	<b>PROJETO</b>	<b>ATIVIDADE</b>	<b>TOTAL</b>
<b>04</b>	<b>ADMINISTRAÇÃO</b>	<b>3.132,00</b>	<b>0,00</b>	<b>3.132,00</b>
04123	ADMINISTRAÇÃO FINANCEIRA	3.132,00	0,00	3.132,00
04123151	Gestão Fiscal	3.132,00	0,00	3.132,00
<b>10</b>	<b>SAÚDE</b>	<b>0,00</b>	<b>1.802.009,17</b>	<b>1.802.009,17</b>
10302	ASSISTÊNCIA HOSPITALAR E AMBULATORIAL	0,00	1.802.009,17	1.802.009,17
10302502	Ações de Apoio Administrativo do Poder Executivo	0,00	1.802.009,17	1.802.009,17
<b>22</b>	<b>INDÚSTRIA</b>	<b>19.296.123,05</b>	<b>195.444,10</b>	<b>19.491.567,15</b>
22661	PROMOÇÃO INDUSTRIAL	3.445.803,01	195.444,10	3.641.247,11
22661125	Logística Integrada de Transporte	77.689,90	0,00	77.689,90
22661142	Indústria e Mineração	3.368.113,11	195.444,10	3.563.557,21
22663	MINERAÇÃO	15.850.320,04	0,00	15.850.320,04
22663142	Indústria e Mineração	15.850.320,04	0,00	15.850.320,04
<b>25</b>	<b>ENERGIA</b>	<b>4.165.860,41</b>	<b>0,00</b>	<b>4.165.860,41</b>
25752	ENERGIA ELÉTRICA	4.165.860,41	0,00	4.165.860,41
25752127	Energia para o Desenvolvimento	4.165.860,41	0,00	4.165.860,41
<b>26</b>	<b>TRANSPORTE</b>	<b>311.815.227,04</b>	<b>161.244.183,17</b>	<b>473.059.410,21</b>
26122	ADMINISTRAÇÃO GERAL	71.904,87	44.188.367,95	44.260.272,82
26122125	Logística Integrada de Transporte	16.760,00	0,00	16.760,00
26122152	Modernização da Gestão Pública	55.144,87	0,00	55.144,87
26122502	Ações de Apoio Administrativo do Poder Executivo	0,00	44.188.367,95	44.188.367,95
26126	TECNOLOGIA DA INFORMAÇÃO	0,00	846.645,64	846.645,64
26126502	Ações de Apoio Administrativo do Poder Executivo	0,00	846.645,64	846.645,64
26128	FORMAÇÃO DE RECURSOS HUMANOS	0,00	53.610,00	53.610,00
26128152	Modernização da Gestão Pública	0,00	53.610,00	53.610,00
26131	COMUNICAÇÃO SOCIAL	0,00	615.818,42	615.818,42
26131502	Ações de Apoio Administrativo do Poder Executivo	0,00	615.818,42	615.818,42
26331	PROTEÇÃO E BENEFÍCIOS AO TRABALHADOR	0,00	2.609.759,39	2.609.759,39
26331502	Ações de Apoio Administrativo do Poder Executivo	0,00	2.609.759,39	2.609.759,39
26781	TRANSPORTE AÉREO	3.260.506,08	45.784,18	3.306.290,26



**ANEXO 6 DA LEI 4.320/64**  
**PROGRAMA DE TRABALHO DO GOVERNO (EMPENHADA)**  
**FUNÇÃO/ SUBFUNÇÃO/ PROGRAMA POR PROJETO/ ATIVIDADE POR UO**  
**POSIÇÃO ATÉ O MÊS DEZEMBRO DE 2013**

**CONSOLIDADO ESTADO - TODOS OS PODERES****24301 - DEPARTAMENTO DE INFRAESTRUTURA DE TRANSPORTES DA BAHIA - SEINFRA**

<b>CÓDIGO</b>	<b>DESCRIÇÃO</b>	<b>PROJETO</b>	<b>ATIVIDADE</b>	<b>TOTAL</b>
26781125	Logística Integrada de Transporte	3.260.506,08	45.784,18	3.306.290,26
26782	TRANSPORTE RODOVIÁRIO	298.496.514,55	112.884.197,59	411.380.712,14
26782125	Logística Integrada de Transporte	298.496.514,55	112.884.197,59	411.380.712,14
26784	TRANSPORTE HIDROVIÁRIO	9.986.301,54	0,00	9.986.301,54
26784125	Logística Integrada de Transporte	9.986.301,54	0,00	9.986.301,54
<b>27</b>	<b>DESPORTO E LAZER</b>	<b>796.703,72</b>	<b>0,00</b>	<b>796.703,72</b>
27812	DESPORTO COMUNITÁRIO	796.703,72	0,00	796.703,72
27812124	Bahia Esportiva	796.703,72	0,00	796.703,72
<b>28</b>	<b>ENCARGOS ESPECIAIS</b>	<b>0,00</b>	<b>74.575.831,48</b>	<b>74.575.831,48</b>
28846	OUTROS ENCARGOS ESPECIAIS	0,00	74.575.831,48	74.575.831,48
28846900	Operação Especial	0,00	74.575.831,48	74.575.831,48
<b>Sub Total</b>		<b>336.077.046,22</b>	<b>237.817.467,92</b>	<b>573.894.514,14</b>



Valores em Real

**ANEXO 6 DA LEI 4.320/64**  
**PROGRAMA DE TRABALHO DO GOVERNO (EMPENHADA)**  
**FUNÇÃO/ SUBFUNÇÃO/ PROGRAMA POR PROJETO/ ATIVIDADE POR UO**  
**POSIÇÃO ATÉ O MÊS DEZEMBRO DE 2013**

**CONSOLIDADO ESTADO - TODOS OS PODERES****24302 - AGÊNCIA ESTADUAL DE REGULAÇÃO DE SERVIÇOS PÚBLICOS DE ENERGIA, TRANSPORTES E COMUNICAÇÕES DA BAHIA - SEINFRA**

<b>CÓDIGO</b>	<b>DESCRIÇÃO</b>	<b>PROJETO</b>	<b>ATIVIDADE</b>	<b>TOTAL</b>
<b>04</b>	<b>ADMINISTRAÇÃO</b>	<b>137.037,60</b>	<b>25.835.254,43</b>	<b>25.972.292,03</b>
04122	ADMINISTRAÇÃO GERAL	0,00	16.290.537,60	16.290.537,60
04122502	Ações de Apoio Administrativo do Poder Executivo	0,00	16.290.537,60	16.290.537,60
04125	NORMATIZAÇÃO E FISCALIZAÇÃO	137.037,60	7.561.336,47	7.698.374,07
04125125	Logística Integrada de Transporte	137.037,60	7.561.336,47	7.698.374,07
04126	TECNOLOGIA DA INFORMAÇÃO	0,00	834.207,28	834.207,28
04126502	Ações de Apoio Administrativo do Poder Executivo	0,00	834.207,28	834.207,28
04131	COMUNICAÇÃO SOCIAL	0,00	266.820,85	266.820,85
04131502	Ações de Apoio Administrativo do Poder Executivo	0,00	266.820,85	266.820,85
04331	PROTEÇÃO E BENEFÍCIOS AO TRABALHADOR	0,00	882.352,23	882.352,23
04331502	Ações de Apoio Administrativo do Poder Executivo	0,00	882.352,23	882.352,23
<b>10</b>	<b>SAÚDE</b>	<b>0,00</b>	<b>259.398,36</b>	<b>259.398,36</b>
10302	ASSISTÊNCIA HOSPITALAR E AMBULATORIAL	0,00	259.398,36	259.398,36
10302502	Ações de Apoio Administrativo do Poder Executivo	0,00	259.398,36	259.398,36
<b>28</b>	<b>ENCARGOS ESPECIAIS</b>	<b>0,00</b>	<b>361.430,34</b>	<b>361.430,34</b>
28846	OUTROS ENCARGOS ESPECIAIS	0,00	361.430,34	361.430,34
28846900	Operação Especial	0,00	361.430,34	361.430,34
<b>Sub Total</b>		<b>137.037,60</b>	<b>26.456.083,13</b>	<b>26.593.120,73</b>

**ANEXO 6 DA LEI 4.320/64**  
**PROGRAMA DE TRABALHO DO GOVERNO (EMPENHADA)**  
**FUNÇÃO/ SUBFUNÇÃO/ PROGRAMA POR PROJETO/ ATIVIDADE POR UO**  
**POSIÇÃO ATÉ O MÊS DEZEMBRO DE 2013**

**CONSOLIDADO ESTADO - TODOS OS PODERES****25101 - DIRETORIA GERAL - SEDES**

<b>CÓDIGO</b>	<b>DESCRIÇÃO</b>	<b>PROJETO</b>	<b>ATIVIDADE</b>	<b>TOTAL</b>
<b>08</b>	<b>ASSISTÊNCIA SOCIAL</b>	<b>68.239.036,33</b>	<b>55.238.058,19</b>	<b>123.477.094,52</b>
08122	ADMINISTRAÇÃO GERAL	0,00	41.698.674,35	41.698.674,35
08122111	Proteção Social	0,00	1.959.945,03	1.959.945,03
08122112	Segurança Alimentar e Nutricional	0,00	97.208,18	97.208,18
08122502	Ações de Apoio Administrativo do Poder Executivo	0,00	39.641.521,14	39.641.521,14
08126	TECNOLOGIA DA INFORMAÇÃO	0,00	1.286.327,41	1.286.327,41
08126502	Ações de Apoio Administrativo do Poder Executivo	0,00	1.286.327,41	1.286.327,41
08128	FORMAÇÃO DE RECURSOS HUMANOS	0,00	48.360,80	48.360,80
08128111	Proteção Social	0,00	28.424,80	28.424,80
08128152	Modernização da Gestão Pública	0,00	19.936,00	19.936,00
08131	COMUNICAÇÃO SOCIAL	0,00	1.806.969,33	1.806.969,33
08131153	Relação Governo-Sociedade	0,00	1.649.862,46	1.649.862,46
08131502	Ações de Apoio Administrativo do Poder Executivo	0,00	157.106,87	157.106,87
08306	ALIMENTAÇÃO E NUTRIÇÃO	16.022.703,35	5.251.944,29	21.274.647,64
08306112	Segurança Alimentar e Nutricional	16.022.703,35	5.251.944,29	21.274.647,64
08331	PROTEÇÃO E BENEFÍCIOS AO TRABALHADOR	0,00	2.378.435,44	2.378.435,44
08331502	Ações de Apoio Administrativo do Poder Executivo	0,00	2.378.435,44	2.378.435,44
08334	FOMENTO AO TRABALHO	0,00	2.200.616,57	2.200.616,57
08334116	Vida Melhor - Oportunidade para Quem Mais Precisa	0,00	2.200.616,57	2.200.616,57
08422	DIREITOS INDIVIDUAIS, COLETIVOS E DIFUSOS	2.420.237,53	566.730,00	2.986.967,53
08422108	Juventude	2.420.237,53	566.730,00	2.986.967,53
08511	SANEAMENTO BÁSICO RURAL	48.522.798,84	0,00	48.522.798,84
08511113	Água para Todos - PAT	48.522.798,84	0,00	48.522.798,84
08601	PROMOÇÃO DA PRODUÇÃO VEGETAL	1.273.296,61	0,00	1.273.296,61
08601112	Segurança Alimentar e Nutricional	1.267.716,61	0,00	1.267.716,61
08601118	Desenvolvimento Sustentável de Povos e Comunidades Tradicionais	5.580,00	0,00	5.580,00
<b>10</b>	<b>SAÚDE</b>	<b>0,00</b>	<b>889.374,92</b>	<b>889.374,92</b>
10302	ASSISTÊNCIA HOSPITALAR E AMBULATORIAL	0,00	889.374,92	889.374,92

Valores em Real

**ANEXO 6 DA LEI 4.320/64**  
**PROGRAMA DE TRABALHO DO GOVERNO (EMPENHADA)**  
**FUNÇÃO/ SUBFUNÇÃO/ PROGRAMA POR PROJETO/ ATIVIDADE POR UO**  
**POSIÇÃO ATÉ O MÊS DEZEMBRO DE 2013**

**CONSOLIDADO ESTADO - TODOS OS PODERES****25101 - DIRETORIA GERAL - SEDES**

<b>CÓDIGO</b>	<b>DESCRIÇÃO</b>	<b>PROJETO</b>	<b>ATIVIDADE</b>	<b>TOTAL</b>
10302502	Ações de Apoio Administrativo do Poder Executivo	0,00	889.374,92	889.374,92
<b>28</b>	<b>ENCARGOS ESPECIAIS</b>	<b>0,00</b>	<b>361.390,03</b>	<b>361.390,03</b>
28845	OUTRAS TRANSFERÊNCIAS	0,00	361.390,03	361.390,03
28845900	Operação Especial	0,00	361.390,03	361.390,03
<b>Sub Total</b>		<b>68.239.036,33</b>	<b>56.488.823,14</b>	<b>124.727.859,47</b>

**ANEXO 6 DA LEI 4.320/64**  
**PROGRAMA DE TRABALHO DO GOVERNO (EMPENHADA)**  
**FUNÇÃO/ SUBFUNÇÃO/ PROGRAMA POR PROJETO/ ATIVIDADE POR UO**  
**POSIÇÃO ATÉ O MÊS DEZEMBRO DE 2013**

**CONSOLIDADO ESTADO - TODOS OS PODERES****25201 - FUNDAÇÃO DA CRIANÇA E DO ADOLESCENTE - SEDES**

<b>CÓDIGO</b>	<b>DESCRIÇÃO</b>	<b>PROJETO</b>	<b>ATIVIDADE</b>	<b>TOTAL</b>
<b>04</b>	<b>ADMINISTRAÇÃO</b>	<b>0,00</b>	<b>720,00</b>	<b>720,00</b>
04128	FORMAÇÃO DE RECURSOS HUMANOS	0,00	720,00	720,00
04128152	Modernização da Gestão Pública	0,00	720,00	720,00
<b>08</b>	<b>ASSISTÊNCIA SOCIAL</b>	<b>4.636,80</b>	<b>112.871.118,79</b>	<b>112.875.755,59</b>
08122	ADMINISTRAÇÃO GERAL	0,00	28.000.004,52	28.000.004,52
08122502	Ações de Apoio Administrativo do Poder Executivo	0,00	28.000.004,52	28.000.004,52
08126	TECNOLOGIA DA INFORMAÇÃO	0,00	814.415,26	814.415,26
08126502	Ações de Apoio Administrativo do Poder Executivo	0,00	814.415,26	814.415,26
08128	FORMAÇÃO DE RECURSOS HUMANOS	0,00	790,00	790,00
08128152	Modernização da Gestão Pública	0,00	790,00	790,00
08131	COMUNICAÇÃO SOCIAL	0,00	120.800,40	120.800,40
08131502	Ações de Apoio Administrativo do Poder Executivo	0,00	120.800,40	120.800,40
08243	ASSISTÊNCIA À CRIANÇA E AO ADOLESCENTE	4.636,80	82.173.194,45	82.177.831,25
08243105	Pacto pela Vida	4.636,80	81.425.392,13	81.430.028,93
08243109	Criança e Adolescente	0,00	747.802,32	747.802,32
08331	PROTEÇÃO E BENEFÍCIOS AO TRABALHADOR	0,00	1.761.914,16	1.761.914,16
08331502	Ações de Apoio Administrativo do Poder Executivo	0,00	1.761.914,16	1.761.914,16
<b>10</b>	<b>SAÚDE</b>	<b>0,00</b>	<b>1.058.996,83</b>	<b>1.058.996,83</b>
10302	ASSISTÊNCIA HOSPITALAR E AMBULATORIAL	0,00	1.058.996,83	1.058.996,83
10302502	Ações de Apoio Administrativo do Poder Executivo	0,00	1.058.996,83	1.058.996,83
<b>28</b>	<b>ENCARGOS ESPECIAIS</b>	<b>0,00</b>	<b>373.254,95</b>	<b>373.254,95</b>
28846	OUTROS ENCARGOS ESPECIAIS	0,00	373.254,95	373.254,95
28846900	Operação Especial	0,00	373.254,95	373.254,95
<b>Sub Total</b>		<b>4.636,80</b>	<b>114.304.090,57</b>	<b>114.308.727,37</b>

Valores em Real

**ANEXO 6 DA LEI 4.320/64**  
**PROGRAMA DE TRABALHO DO GOVERNO (EMPENHADA)**  
**FUNÇÃO/ SUBFUNÇÃO/ PROGRAMA POR PROJETO/ ATIVIDADE POR UO**  
**POSIÇÃO ATÉ O MÊS DEZEMBRO DE 2013**

**CONSOLIDADO ESTADO - TODOS OS PODERES****25601 - FUNDO ESTADUAL DE ASSISTÊNCIA SOCIAL - SEDES**

<b>CÓDIGO</b>	<b>DESCRIÇÃO</b>	<b>PROJETO</b>	<b>ATIVIDADE</b>	<b>TOTAL</b>
<b>04</b>	<b>ADMINISTRAÇÃO</b>	<b>4.475.523,19</b>	<b>0,00</b>	<b>4.475.523,19</b>
04123	ADMINISTRAÇÃO FINANCEIRA	4.475.523,19	0,00	4.475.523,19
04123151	Gestão Fiscal	4.475.523,19	0,00	4.475.523,19
<b>08</b>	<b>ASSISTÊNCIA SOCIAL</b>	<b>0,00</b>	<b>65.816.191,15</b>	<b>65.816.191,15</b>
08122	ADMINISTRAÇÃO GERAL	0,00	221.095,69	221.095,69
08122111	Proteção Social	0,00	221.095,69	221.095,69
08125	NORMATIZAÇÃO E FISCALIZAÇÃO	0,00	770.563,03	770.563,03
08125111	Proteção Social	0,00	770.563,03	770.563,03
08241	ASSISTÊNCIA AO IDOSO	0,00	5.911.837,96	5.911.837,96
08241110	Envelhecimento Ativo	0,00	5.911.837,96	5.911.837,96
08243	ASSISTÊNCIA À CRIANÇA E AO ADOLESCENTE	0,00	4.899.769,76	4.899.769,76
08243109	Criança e Adolescente	0,00	4.899.769,76	4.899.769,76
08244	ASSISTÊNCIA COMUNITÁRIA	0,00	54.012.924,71	54.012.924,71
08244109	Criança e Adolescente	0,00	17.443.528,92	17.443.528,92
08244111	Proteção Social	0,00	35.392.296,97	35.392.296,97
08244119	Enfrentamento da Violência Contra as Mulheres	0,00	157.098,82	157.098,82
08244134	Reabilitação do Centro Antigo de Salvador	0,00	1.020.000,00	1.020.000,00
<b>28</b>	<b>ENCARGOS ESPECIAIS</b>	<b>0,00</b>	<b>424.538,08</b>	<b>424.538,08</b>
28845	OUTRAS TRANSFERÊNCIAS	0,00	424.538,08	424.538,08
28845900	Operação Especial	0,00	424.538,08	424.538,08
<b>Sub Total</b>		<b>4.475.523,19</b>	<b>66.240.729,23</b>	<b>70.716.252,42</b>

**ANEXO 6 DA LEI 4.320/64**  
**PROGRAMA DE TRABALHO DO GOVERNO (EMPENHADA)**  
**FUNÇÃO/ SUBFUNÇÃO/ PROGRAMA POR PROJETO/ ATIVIDADE POR UO**  
**POSIÇÃO ATÉ O MÊS DEZEMBRO DE 2013**

**CONSOLIDADO ESTADO - TODOS OS PODERES****25602 - FUNDO ESTADUAL DE ATENDIMENTO À CRIANÇA E AO ADOLESCENTE - SEDES**

<b>CÓDIGO</b>	<b>DESCRIÇÃO</b>	<b>PROJETO</b>	<b>ATIVIDADE</b>	<b>TOTAL</b>
<b>08</b>	<b>ASSISTÊNCIA SOCIAL</b>	<b>0,00</b>	<b>561.801,63</b>	<b>561.801,63</b>
08243	ASSISTÊNCIA À CRIANÇA E AO ADOLESCENTE	0,00	561.801,63	561.801,63
08243109	Criança e Adolescente	0,00	561.801,63	561.801,63
<b>Sub Total</b>		<b>0,00</b>	<b>561.801,63</b>	<b>561.801,63</b>

Valores em Real

**ANEXO 6 DA LEI 4.320/64**  
**PROGRAMA DE TRABALHO DO GOVERNO (EMPENHADA)**  
**FUNÇÃO/ SUBFUNÇÃO/ PROGRAMA POR PROJETO/ ATIVIDADE POR UO**  
**POSIÇÃO ATÉ O MÊS DEZEMBRO DE 2013**

**CONSOLIDADO ESTADO - TODOS OS PODERES****25801 - SUPERINTENDÊNCIA DE PROTEÇÃO E DEFESA CIVIL - SEDES**

<b>CÓDIGO</b>	<b>DESCRIÇÃO</b>	<b>PROJETO</b>	<b>ATIVIDADE</b>	<b>TOTAL</b>
<b>08</b>	<b>ASSISTÊNCIA SOCIAL</b>	<b>0,00</b>	<b>16.310.346,56</b>	<b>16.310.346,56</b>
08122	ADMINISTRAÇÃO GERAL	0,00	98.882,20	98.882,20
08122502	Ações de Apoio Administrativo do Poder Executivo	0,00	98.882,20	98.882,20
08182	DEFESA CIVIL	0,00	16.211.464,36	16.211.464,36
08182111	Proteção Social	0,00	15.842.964,36	15.842.964,36
08182130	Sustentabilidade Ambiental	0,00	368.500,00	368.500,00
<b>Sub Total</b>		<b>0,00</b>	<b>16.310.346,56</b>	<b>16.310.346,56</b>



**ANEXO 6 DA LEI 4.320/64**  
**PROGRAMA DE TRABALHO DO GOVERNO (EMPENHADA)**  
**FUNÇÃO/ SUBFUNÇÃO/ PROGRAMA POR PROJETO/ ATIVIDADE POR UO**  
**POSIÇÃO ATÉ O MÊS DEZEMBRO DE 2013**

**CONSOLIDADO ESTADO - TODOS OS PODERES****26101 - DIRETORIA GERAL - SEDUR**

<b>CÓDIGO</b>	<b>DESCRIÇÃO</b>	<b>PROJETO</b>	<b>ATIVIDADE</b>	<b>TOTAL</b>
<b>10</b>	<b>SAÚDE</b>	<b>0,00</b>	<b>112.018,41</b>	<b>112.018,41</b>
10302	ASSISTÊNCIA HOSPITALAR E AMBULATORIAL	0,00	112.018,41	112.018,41
10302502	Ações de Apoio Administrativo do Poder Executivo	0,00	112.018,41	112.018,41
<b>15</b>	<b>URBANISMO</b>	<b>13.325.862,46</b>	<b>26.760.603,54</b>	<b>40.086.466,00</b>
15121	PLANEJAMENTO E ORÇAMENTO	39.226,51	5.325,34	44.551,85
15121150	Planejamento e Gestão Estratégica	39.226,51	5.325,34	44.551,85
15122	ADMINISTRAÇÃO GERAL	0,00	20.028.301,29	20.028.301,29
15122150	Planejamento e Gestão Estratégica	0,00	1.674.786,21	1.674.786,21
15122502	Ações de Apoio Administrativo do Poder Executivo	0,00	18.353.515,08	18.353.515,08
15125	NORMATIZAÇÃO E FISCALIZAÇÃO	0,00	1.561.432,87	1.561.432,87
15125132	Moradia Digna	0,00	1.561.432,87	1.561.432,87
15126	TECNOLOGIA DA INFORMAÇÃO	0,00	1.580.608,78	1.580.608,78
15126150	Planejamento e Gestão Estratégica	0,00	964.333,34	964.333,34
15126502	Ações de Apoio Administrativo do Poder Executivo	0,00	616.275,44	616.275,44
15127	ORDENAMENTO TERRITORIAL	276,00	0,00	276,00
15127150	Planejamento e Gestão Estratégica	276,00	0,00	276,00
15131	COMUNICAÇÃO SOCIAL	0,00	2.975.267,87	2.975.267,87
15131153	Relação Governo-Sociedade	0,00	2.905.211,71	2.905.211,71
15131502	Ações de Apoio Administrativo do Poder Executivo	0,00	70.056,16	70.056,16
15331	PROTEÇÃO E BENEFÍCIOS AO TRABALHADOR	0,00	609.105,19	609.105,19
15331502	Ações de Apoio Administrativo do Poder Executivo	0,00	609.105,19	609.105,19
15451	INFRAESTRUTURA URBANA	12.231.236,76	562,20	12.231.798,96
15451132	Moradia Digna	476.286,08	0,00	476.286,08
15451133	Mobilidade e Acessibilidade Urbana	11.754.950,68	562,20	11.755.512,88
15453	TRANSPORTES COLETIVOS URBANOS	1.055.123,19	0,00	1.055.123,19
15453133	Mobilidade e Acessibilidade Urbana	790.584,47	0,00	790.584,47
15453137	Copa 2014	264.538,72	0,00	264.538,72
<b>17</b>	<b>SANEAMENTO</b>	<b>91.161.551,20</b>	<b>3.342.592,86</b>	<b>94.504.144,06</b>
17511	SANEAMENTO BÁSICO RURAL	10.152,47	0,00	10.152,47

Valores em Real

**ANEXO 6 DA LEI 4.320/64**  
**PROGRAMA DE TRABALHO DO GOVERNO (EMPENHADA)**  
**FUNÇÃO/ SUBFUNÇÃO/ PROGRAMA POR PROJETO/ ATIVIDADE POR UO**  
**POSIÇÃO ATÉ O MÊS DEZEMBRO DE 2013**

**CONSOLIDADO ESTADO - TODOS OS PODERES****26101 - DIRETORIA GERAL - SEDUR**

<b>CÓDIGO</b>	<b>DESCRIÇÃO</b>	<b>PROJETO</b>	<b>ATIVIDADE</b>	<b>TOTAL</b>
17511113	Água para Todos - PAT	10.152,47	0,00	10.152,47
17512	SANEAMENTO BÁSICO URBANO	91.151.218,73	3.342.592,86	94.493.811,59
17512113	Água para Todos - PAT	91.151.218,73	3.342.592,86	94.493.811,59
17544	RECURSOS HÍDRICOS	180,00	0,00	180,00
17544113	Água para Todos - PAT	180,00	0,00	180,00
<b>Sub Total</b>		<b>104.487.413,66</b>	<b>30.215.214,81</b>	<b>134.702.628,47</b>

**ANEXO 6 DA LEI 4.320/64**  
**PROGRAMA DE TRABALHO DO GOVERNO (EMPENHADA)**  
**FUNÇÃO/ SUBFUNÇÃO/ PROGRAMA POR PROJETO/ ATIVIDADE POR UO**  
**POSIÇÃO ATÉ O MÊS DEZEMBRO DE 2013**

**CONSOLIDADO ESTADO - TODOS OS PODERES****26301 - SUPERINTENDÊNCIA DE CONSTRUÇÕES ADMINISTRATIVAS DA BAHIA - SEDUR**

<b>CÓDIGO</b>	<b>DESCRIÇÃO</b>	<b>PROJETO</b>	<b>ATIVIDADE</b>	<b>TOTAL</b>
<b>01</b>	<b>LEGISLATIVA</b>	<b>279.657,57</b>	<b>11.627,66</b>	<b>291.285,23</b>
01032	CONTROLE EXTERNO	279.657,57	0,00	279.657,57
01032161	Aperfeiçoamento do Controle Externo Estadual	139.828,79	0,00	139.828,79
01032162	Aperfeiçoamento do Controle Externo dos Municípios	139.828,78	0,00	139.828,78
01122	ADMINISTRAÇÃO GERAL	0,00	11.627,66	11.627,66
01122500	Ações de Apoio Administrativo do Poder Legislativo	0,00	11.627,66	11.627,66
<b>03</b>	<b>ESSENCIAL À JUSTIÇA</b>	<b>210.863,97</b>	<b>0,00</b>	<b>210.863,97</b>
03092	REPRESENTAÇÃO JUDICIAL E EXTRAJUDICIAL	210.863,97	0,00	210.863,97
03092152	Modernização da Gestão Pública	69.613,60	0,00	69.613,60
03092167	Modernização da Gestão da Defensoria Pública	141.250,37	0,00	141.250,37
<b>04</b>	<b>ADMINISTRAÇÃO</b>	<b>13.234.076,89</b>	<b>44.843.283,20</b>	<b>58.077.360,09</b>
04121	PLANEJAMENTO E ORÇAMENTO	0,00	27.562,73	27.562,73
04121153	Relação Governo-Sociedade	0,00	27.562,73	27.562,73
04122	ADMINISTRAÇÃO GERAL	13.129.778,96	42.349.182,88	55.478.961,84
04122152	Modernização da Gestão Pública	13.129.778,96	22.702.363,42	35.832.142,38
04122502	Ações de Apoio Administrativo do Poder Executivo	0,00	19.646.819,46	19.646.819,46
04123	ADMINISTRAÇÃO FINANCEIRA	104.297,93	0,00	104.297,93
04123151	Gestão Fiscal	104.297,93	0,00	104.297,93
04126	TECNOLOGIA DA INFORMAÇÃO	0,00	1.396.061,90	1.396.061,90
04126502	Ações de Apoio Administrativo do Poder Executivo	0,00	1.396.061,90	1.396.061,90
04128	FORMAÇÃO DE RECURSOS HUMANOS	0,00	17.038,00	17.038,00
04128152	Modernização da Gestão Pública	0,00	17.038,00	17.038,00
04131	COMUNICAÇÃO SOCIAL	0,00	185.935,17	185.935,17
04131502	Ações de Apoio Administrativo do Poder Executivo	0,00	185.935,17	185.935,17
04331	PROTEÇÃO E BENEFÍCIOS AO TRABALHADOR	0,00	867.502,52	867.502,52
04331502	Ações de Apoio Administrativo do Poder Executivo	0,00	867.502,52	867.502,52
<b>06</b>	<b>SEGURANÇA PÚBLICA</b>	<b>4.127.409,33</b>	<b>0,00</b>	<b>4.127.409,33</b>
06181	POLICIAMENTO	4.081.443,35	0,00	4.081.443,35
06181105	Pacto pela Vida	4.081.443,35	0,00	4.081.443,35

Valores em Real

**ANEXO 6 DA LEI 4.320/64**  
**PROGRAMA DE TRABALHO DO GOVERNO (EMPENHADA)**  
**FUNÇÃO/ SUBFUNÇÃO/ PROGRAMA POR PROJETO/ ATIVIDADE POR UO**  
**POSIÇÃO ATÉ O MÊS DEZEMBRO DE 2013**

**CONSOLIDADO ESTADO - TODOS OS PODERES****26301 - SUPERINTENDÊNCIA DE CONSTRUÇÕES ADMINISTRATIVAS DA BAHIA - SEDUR**

<b>CÓDIGO</b>	<b>DESCRIÇÃO</b>	<b>PROJETO</b>	<b>ATIVIDADE</b>	<b>TOTAL</b>
06182	DEFESA CIVIL	45.965,98	0,00	45.965,98
06182105	Pacto pela Vida	45.965,98	0,00	45.965,98
<b>08</b>	<b>ASSISTÊNCIA SOCIAL</b>	<b>2.856.652,76</b>	<b>267.620,47</b>	<b>3.124.273,23</b>
08122	ADMINISTRAÇÃO GERAL	0,00	229.800,33	229.800,33
08122502	Ações de Apoio Administrativo do Poder Executivo	0,00	229.800,33	229.800,33
08243	ASSISTÊNCIA À CRIANÇA E AO ADOLESCENTE	2.433.912,06	0,00	2.433.912,06
08243105	Pacto pela Vida	2.433.912,06	0,00	2.433.912,06
08244	ASSISTÊNCIA COMUNITÁRIA	422.740,70	0,00	422.740,70
08244111	Proteção Social	422.740,70	0,00	422.740,70
08306	ALIMENTAÇÃO E NUTRIÇÃO	0,00	37.820,14	37.820,14
08306112	Segurança Alimentar e Nutricional	0,00	37.820,14	37.820,14
<b>10</b>	<b>SAÚDE</b>	<b>39.381.529,84</b>	<b>426.485,22</b>	<b>39.808.015,06</b>
10122	ADMINISTRAÇÃO GERAL	316.005,94	0,00	316.005,94
10122152	Modernização da Gestão Pública	316.005,94	0,00	316.005,94
10128	FORMAÇÃO DE RECURSOS HUMANOS	1.887.064,71	0,00	1.887.064,71
10128100	Bahia Saudável	1.887.064,71	0,00	1.887.064,71
10302	ASSISTÊNCIA HOSPITALAR E AMBULATORIAL	36.781.690,97	426.485,22	37.208.176,19
10302100	Bahia Saudável	36.781.690,97	0,00	36.781.690,97
10302502	Ações de Apoio Administrativo do Poder Executivo	0,00	426.485,22	426.485,22
10303	SUPORTE PROFILÁTICO E TERAPÊUTICO	396.768,22	0,00	396.768,22
10303100	Bahia Saudável	396.768,22	0,00	396.768,22
<b>11</b>	<b>TRABALHO</b>	<b>0,00</b>	<b>157.055,17</b>	<b>157.055,17</b>
11122	ADMINISTRAÇÃO GERAL	0,00	154.008,61	154.008,61
11122502	Ações de Apoio Administrativo do Poder Executivo	0,00	154.008,61	154.008,61
11334	FOMENTO AO TRABALHO	0,00	3.046,56	3.046,56
11334116	Vida Melhor - Oportunidade para Quem Mais Precisa	0,00	3.046,56	3.046,56
<b>12</b>	<b>EDUCAÇÃO</b>	<b>45.787.520,62</b>	<b>1.648.273,88</b>	<b>47.435.794,50</b>
12122	ADMINISTRAÇÃO GERAL	0,00	1.629.966,05	1.629.966,05
12122502	Ações de Apoio Administrativo do Poder Executivo	0,00	1.629.966,05	1.629.966,05

**ANEXO 6 DA LEI 4.320/64**  
**PROGRAMA DE TRABALHO DO GOVERNO (EMPENHADA)**  
**FUNÇÃO/ SUBFUNÇÃO/ PROGRAMA POR PROJETO/ ATIVIDADE POR UO**  
**POSIÇÃO ATÉ O MÊS DEZEMBRO DE 2013**

**CONSOLIDADO ESTADO - TODOS OS PODERES****26301 - SUPERINTENDÊNCIA DE CONSTRUÇÕES ADMINISTRATIVAS DA BAHIA - SEDUR**

<b>CÓDIGO</b>	<b>DESCRIÇÃO</b>	<b>PROJETO</b>	<b>ATIVIDADE</b>	<b>TOTAL</b>
12126	TECNOLOGIA DA INFORMAÇÃO	2.074,74	0,00	2.074,74
12126101	Fortalecimento da Educação Básica	2.074,74	0,00	2.074,74
12362	ENSINO MÉDIO	0,00	18.307,83	18.307,83
12362101	Fortalecimento da Educação Básica	0,00	18.307,83	18.307,83
12363	ENSINO PROFISSIONAL	12.869.063,67	0,00	12.869.063,67
12363103	Educação Profissional	12.869.063,67	0,00	12.869.063,67
12364	ENSINO SUPERIOR	5.530.801,00	0,00	5.530.801,00
12364104	Educação Superior no Século XXI	5.530.801,00	0,00	5.530.801,00
12368	EDUCAÇÃO BÁSICA	27.385.581,21	0,00	27.385.581,21
12368101	Fortalecimento da Educação Básica	25.076.445,10	0,00	25.076.445,10
12368152	Modernização da Gestão Pública	2.309.136,11	0,00	2.309.136,11
<b>13</b>	<b>CULTURA</b>	<b>3.434.406,40</b>	<b>0,00</b>	<b>3.434.406,40</b>
13391	PATRIMÔNIO HISTÓRICO, ARTÍSTICO E ARQUEOLÓGICO	447.660,35	0,00	447.660,35
13391139	Desenvolvimento Cultural	447.660,35	0,00	447.660,35
13392	DIFUSÃO CULTURAL	2.986.746,05	0,00	2.986.746,05
13392137	Copa 2014	2.986.746,05	0,00	2.986.746,05
<b>14</b>	<b>DIREITOS DA CIDADANIA</b>	<b>4.684.765,13</b>	<b>265.573,65</b>	<b>4.950.338,78</b>
14122	ADMINISTRAÇÃO GERAL	1.208.399,44	265.573,65	1.473.973,09
14122152	Modernização da Gestão Pública	1.208.399,44	0,00	1.208.399,44
14122502	Ações de Apoio Administrativo do Poder Executivo	0,00	265.573,65	265.573,65
14421	CUSTÓDIA E REINTEGRAÇÃO SOCIAL	3.432.403,44	0,00	3.432.403,44
14421107	Ressocialização: Direito do Interno e do Cumpridor de Penas e Medidas Alternativas	3.432.403,44	0,00	3.432.403,44
14422	DIREITOS INDIVIDUAIS, COLETIVOS E DIFUSOS	43.962,25	0,00	43.962,25
14422117	Promoção da Igualdade Racial e Garantia de Direitos	43.962,25	0,00	43.962,25
<b>18</b>	<b>GESTÃO AMBIENTAL</b>	<b>899.172,26</b>	<b>1.337.077,92</b>	<b>2.236.250,18</b>
18122	ADMINISTRAÇÃO GERAL	762.006,18	525.993,90	1.288.000,08
18122152	Modernização da Gestão Pública	762.006,18	263.599,52	1.025.605,70
18122502	Ações de Apoio Administrativo do Poder Executivo	0,00	262.394,38	262.394,38

Valores em Real

**ANEXO 6 DA LEI 4.320/64**  
**PROGRAMA DE TRABALHO DO GOVERNO (EMPENHADA)**  
**FUNÇÃO/ SUBFUNÇÃO/ PROGRAMA POR PROJETO/ ATIVIDADE POR UO**  
**POSIÇÃO ATÉ O MÊS DEZEMBRO DE 2013**

**CONSOLIDADO ESTADO - TODOS OS PODERES****26301 - SUPERINTENDÊNCIA DE CONSTRUÇÕES ADMINISTRATIVAS DA BAHIA - SEDUR**

<b>CÓDIGO</b>	<b>DESCRIÇÃO</b>	<b>PROJETO</b>	<b>ATIVIDADE</b>	<b>TOTAL</b>
18541	PRESERVAÇÃO E CONSERVAÇÃO AMBIENTAL	7.166,08	811.084,02	818.250,10
18541130	Sustentabilidade Ambiental	7.166,08	811.084,02	818.250,10
18542	CONTROLE AMBIENTAL	130.000,00	0,00	130.000,00
18542130	Sustentabilidade Ambiental	130.000,00	0,00	130.000,00
<b>19</b>	<b>CIÊNCIA E TECNOLOGIA</b>	<b>136.881,67</b>	<b>0,00</b>	<b>136.881,67</b>
19572	DESENVOLVIMENTO TECNOLÓGICO E ENGENHARIA	136.881,67	0,00	136.881,67
19572128	Ciência, Tecnologia e Inovação	136.881,67	0,00	136.881,67
<b>20</b>	<b>AGRICULTURA</b>	<b>2.790.632,64</b>	<b>263.251,73</b>	<b>3.053.884,37</b>
20122	ADMINISTRAÇÃO GERAL	1.873.408,97	263.251,73	2.136.660,70
20122152	Modernização da Gestão Pública	1.873.408,97	0,00	1.873.408,97
20122502	Ações de Apoio Administrativo do Poder Executivo	0,00	263.251,73	263.251,73
20602	PROMOÇÃO DA PRODUÇÃO ANIMAL	917.223,67	0,00	917.223,67
20602140	Desenvolvimento e Sustentabilidade da Agropecuária Empresarial	917.223,67	0,00	917.223,67
<b>21</b>	<b>ORGANIZAÇÃO AGRÁRIA</b>	<b>292.423,30</b>	<b>0,00</b>	<b>292.423,30</b>
21122	ADMINISTRAÇÃO GERAL	292.423,30	0,00	292.423,30
21122152	Modernização da Gestão Pública	292.423,30	0,00	292.423,30
<b>22</b>	<b>INDÚSTRIA</b>	<b>369.166,22</b>	<b>0,00</b>	<b>369.166,22</b>
22122	ADMINISTRAÇÃO GERAL	369.166,22	0,00	369.166,22
22122152	Modernização da Gestão Pública	369.166,22	0,00	369.166,22
<b>23</b>	<b>COMÉRCIO E SERVIÇOS</b>	<b>474.137,71</b>	<b>0,00</b>	<b>474.137,71</b>
23695	TURISMO	474.137,71	0,00	474.137,71
23695135	Turismo Sustentável	474.137,71	0,00	474.137,71
<b>24</b>	<b>COMUNICAÇÕES</b>	<b>134.006,51</b>	<b>141.936,24</b>	<b>275.942,75</b>
24122	ADMINISTRAÇÃO GERAL	0,00	141.936,24	141.936,24
24122502	Ações de Apoio Administrativo do Poder Executivo	0,00	141.936,24	141.936,24
24392	DIFUSÃO CULTURAL	126.528,04	0,00	126.528,04
24392126	Infraestrutura de Telecomunicações	126.528,04	0,00	126.528,04
24722	TELECOMUNICAÇÕES	7.478,47	0,00	7.478,47



**ANEXO 6 DA LEI 4.320/64**  
**PROGRAMA DE TRABALHO DO GOVERNO (EMPENHADA)**  
**FUNÇÃO/ SUBFUNÇÃO/ PROGRAMA POR PROJETO/ ATIVIDADE POR UO**  
**POSIÇÃO ATÉ O MÊS DEZEMBRO DE 2013**

**CONSOLIDADO ESTADO - TODOS OS PODERES****26301 - SUPERINTENDÊNCIA DE CONSTRUÇÕES ADMINISTRATIVAS DA BAHIA - SEDUR**

<b>CÓDIGO</b>	<b>DESCRIÇÃO</b>	<b>PROJETO</b>	<b>ATIVIDADE</b>	<b>TOTAL</b>
24722152	Modernização da Gestão Pública	7.478,47	0,00	7.478,47
<b>26</b>	<b>TRANSPORTE</b>	<b>0,00</b>	<b>145.962,24</b>	<b>145.962,24</b>
26122	ADMINISTRAÇÃO GERAL	0,00	145.962,24	145.962,24
26122502	Ações de Apoio Administrativo do Poder Executivo	0,00	145.962,24	145.962,24
<b>27</b>	<b>DESPORTO E LAZER</b>	<b>4.272.497,45</b>	<b>209.167,12</b>	<b>4.481.664,57</b>
27122	ADMINISTRAÇÃO GERAL	0,00	209.167,12	209.167,12
27122124	Bahia Esportiva	0,00	5.351,29	5.351,29
27122502	Ações de Apoio Administrativo do Poder Executivo	0,00	203.815,83	203.815,83
27811	DESPORTO DE RENDIMENTO	3.853.718,71	0,00	3.853.718,71
27811124	Bahia Esportiva	3.846.153,13	0,00	3.846.153,13
27811137	Copa 2014	7.565,58	0,00	7.565,58
27812	DESPORTO COMUNITÁRIO	418.778,74	0,00	418.778,74
27812124	Bahia Esportiva	418.778,74	0,00	418.778,74
<b>28</b>	<b>ENCARGOS ESPECIAIS</b>	<b>0,00</b>	<b>504.044,71</b>	<b>504.044,71</b>
28846	OUTROS ENCARGOS ESPECIAIS	0,00	504.044,71	504.044,71
28846900	Operação Especial	0,00	504.044,71	504.044,71
<b>Sub Total</b>		<b>123.365.800,27</b>	<b>50.221.359,21</b>	<b>173.587.159,48</b>



Valores em Real

ANEXO 6 DA LEI 4.320/64				
PROGRAMA DE TRABALHO DO GOVERNO (EMPENHADA)				
FUNÇÃO/ SUBFUNÇÃO/ PROGRAMA POR PROJETO/ ATIVIDADE POR UO				
POSIÇÃO ATÉ O MÊS DEZEMBRO DE 2013				
CONSOLIDADO ESTADO - TODOS OS PODERES				
26302 - AGÊNCIA REGULADORA DE SANEAMENTO BÁSICO DO ESTADO DA BAHIA - SEDUR				
CÓDIGO	DESCRIÇÃO	PROJETO	ATIVIDADE	TOTAL
<b>10</b>	<b>SAÚDE</b>	<b>0,00</b>	<b>864,45</b>	<b>864,45</b>
10302	ASSISTÊNCIA HOSPITALAR E AMBULATORIAL	0,00	864,45	864,45
10302502	Ações de Apoio Administrativo do Poder Executivo	0,00	864,45	864,45
<b>15</b>	<b>URBANISMO</b>	<b>0,00</b>	<b>142.262,81</b>	<b>142.262,81</b>
15122	ADMINISTRAÇÃO GERAL	0,00	142.262,81	142.262,81
15122502	Ações de Apoio Administrativo do Poder Executivo	0,00	142.262,81	142.262,81
<b>17</b>	<b>SANEAMENTO</b>	<b>0,00</b>	<b>2.550.144,27</b>	<b>2.550.144,27</b>
17122	ADMINISTRAÇÃO GERAL	0,00	2.129.820,56	2.129.820,56
17122502	Ações de Apoio Administrativo do Poder Executivo	0,00	2.129.820,56	2.129.820,56
17125	NORMATIZAÇÃO E FISCALIZAÇÃO	0,00	40.891,00	40.891,00
17125113	Água para Todos - PAT	0,00	40.891,00	40.891,00
17126	TECNOLOGIA DA INFORMAÇÃO	0,00	264.427,47	264.427,47
17126502	Ações de Apoio Administrativo do Poder Executivo	0,00	264.427,47	264.427,47
17128	FORMAÇÃO DE RECURSOS HUMANOS	0,00	53.100,00	53.100,00
17128152	Modernização da Gestão Pública	0,00	53.100,00	53.100,00
17131	COMUNICAÇÃO SOCIAL	0,00	29.821,65	29.821,65
17131153	Relação Governo-Sociedade	0,00	12.840,00	12.840,00
17131502	Ações de Apoio Administrativo do Poder Executivo	0,00	16.981,65	16.981,65
17331	PROTEÇÃO E BENEFÍCIOS AO TRABALHADOR	0,00	32.083,59	32.083,59
17331502	Ações de Apoio Administrativo do Poder Executivo	0,00	32.083,59	32.083,59
<b>Sub Total</b>		<b>0,00</b>	<b>2.693.271,53</b>	<b>2.693.271,53</b>

**ANEXO 6 DA LEI 4.320/64**  
**PROGRAMA DE TRABALHO DO GOVERNO (EMPENHADA)**  
**FUNÇÃO/ SUBFUNÇÃO/ PROGRAMA POR PROJETO/ ATIVIDADE POR UO**  
**POSIÇÃO ATÉ O MÊS DEZEMBRO DE 2013**

**CONSOLIDADO ESTADO - TODOS OS PODERES****26401 - COMPANHIA DE DESENVOLVIMENTO URBANO DO ESTADO DA BAHIA - SEDUR**

<b>CÓDIGO</b>	<b>DESCRIÇÃO</b>	<b>PROJETO</b>	<b>ATIVIDADE</b>	<b>TOTAL</b>
<b>04</b>	<b>ADMINISTRAÇÃO</b>	<b>707.385,39</b>	<b>0,00</b>	<b>707.385,39</b>
04122	ADMINISTRAÇÃO GERAL	707.385,39	0,00	707.385,39
04122152	Modernização da Gestão Pública	707.385,39	0,00	707.385,39
<b>06</b>	<b>SEGURANÇA PÚBLICA</b>	<b>1.818.122,21</b>	<b>0,00</b>	<b>1.818.122,21</b>
06182	DEFESA CIVIL	1.818.122,21	0,00	1.818.122,21
06182105	Pacto pela Vida	1.818.122,21	0,00	1.818.122,21
<b>10</b>	<b>SAÚDE</b>	<b>2.266.695,76</b>	<b>818.583,00</b>	<b>3.085.278,76</b>
10131	COMUNICAÇÃO SOCIAL	0,00	818.583,00	818.583,00
10131502	Ações de Apoio Administrativo do Poder Executivo	0,00	818.583,00	818.583,00
10302	ASSISTÊNCIA HOSPITALAR E AMBULATORIAL	2.266.695,76	0,00	2.266.695,76
10302100	Bahia Saudável	2.266.695,76	0,00	2.266.695,76
<b>13</b>	<b>CULTURA</b>	<b>386.204,30</b>	<b>0,00</b>	<b>386.204,30</b>
13391	PATRIMÔNIO HISTÓRICO, ARTÍSTICO E ARQUEOLÓGICO	386.204,30	0,00	386.204,30
13391134	Reabilitação do Centro Antigo de Salvador	386.204,30	0,00	386.204,30
<b>15</b>	<b>URBANISMO</b>	<b>356.730.522,87</b>	<b>84.355.828,28</b>	<b>441.086.351,15</b>
15122	ADMINISTRAÇÃO GERAL	0,00	69.304.849,24	69.304.849,24
15122152	Modernização da Gestão Pública	0,00	754.885,66	754.885,66
15122502	Ações de Apoio Administrativo do Poder Executivo	0,00	68.549.963,58	68.549.963,58
15126	TECNOLOGIA DA INFORMAÇÃO	0,00	4.334.121,62	4.334.121,62
15126502	Ações de Apoio Administrativo do Poder Executivo	0,00	4.334.121,62	4.334.121,62
15131	COMUNICAÇÃO SOCIAL	0,00	1.497.118,30	1.497.118,30
15131153	Relação Governo-Sociedade	0,00	1.497.118,30	1.497.118,30
15302	ASSISTÊNCIA HOSPITALAR E AMBULATORIAL	0,00	4.278.915,62	4.278.915,62
15302502	Ações de Apoio Administrativo do Poder Executivo	0,00	4.278.915,62	4.278.915,62
15331	PROTEÇÃO E BENEFÍCIOS AO TRABALHADOR	0,00	2.462.371,10	2.462.371,10
15331502	Ações de Apoio Administrativo do Poder Executivo	0,00	2.462.371,10	2.462.371,10
15391	PATRIMÔNIO HISTÓRICO, ARTÍSTICO E ARQUEOLÓGICO	9.164.033,42	0,00	9.164.033,42
15391134	Reabilitação do Centro Antigo de Salvador	9.164.033,42	0,00	9.164.033,42

Valores em Real

ANEXO 6 DA LEI 4.320/64				
PROGRAMA DE TRABALHO DO GOVERNO (EMPENHADA)				
FUNÇÃO/ SUBFUNÇÃO/ PROGRAMA POR PROJETO/ ATIVIDADE POR UO				
POSIÇÃO ATÉ O MÊS DEZEMBRO DE 2013				
CONSOLIDADO ESTADO - TODOS OS PODERES				
26401 - COMPANHIA DE DESENVOLVIMENTO URBANO DO ESTADO DA BAHIA - SEDUR				
CÓDIGO	DESCRIÇÃO	PROJETO	ATIVIDADE	TOTAL
15451	INFRAESTRUTURA URBANA	343.658.320,37	658.800,00	344.317.120,37
15451124	Bahia Esportiva	10.653.980,25	0,00	10.653.980,25
15451132	Moradia Digna	73.464.856,55	658.800,00	74.123.656,55
15451133	Mobilidade e Acessibilidade Urbana	245.105.723,21	0,00	245.105.723,21
15451134	Reabilitação do Centro Antigo de Salvador	3.993.342,87	0,00	3.993.342,87
15451135	Turismo Sustentável	5.359.479,68	0,00	5.359.479,68
15451137	Copa 2014	3.149.759,35	0,00	3.149.759,35
15451141	Bahia Segura: Da Produção ao Consumo	1.931.178,46	0,00	1.931.178,46
15452	SERVIÇOS URBANOS	0,00	1.819.652,40	1.819.652,40
15452150	Planejamento e Gestão Estratégica	0,00	1.819.652,40	1.819.652,40
15453	TRANSPORTES COLETIVOS URBANOS	240.346,49	0,00	240.346,49
15453133	Mobilidade e Acessibilidade Urbana	240.346,49	0,00	240.346,49
15482	HABITAÇÃO URBANA	3.667.822,59	0,00	3.667.822,59
15482132	Moradia Digna	3.667.822,59	0,00	3.667.822,59
<b>16</b>	<b>HABITAÇÃO</b>	<b>121.119.534,78</b>	<b>630.758,60</b>	<b>121.750.293,38</b>
16244	ASSISTÊNCIA COMUNITÁRIA	6.697.178,75	0,00	6.697.178,75
16244132	Moradia Digna	6.697.178,75	0,00	6.697.178,75
16451	INFRAESTRUTURA URBANA	101.203,92	0,00	101.203,92
16451132	Moradia Digna	101.203,92	0,00	101.203,92
16482	HABITAÇÃO URBANA	114.321.152,11	630.758,60	114.951.910,71
16482132	Moradia Digna	33.841.563,61	630.758,60	34.472.322,21
16482152	Modernização da Gestão Pública	80.479.588,50	0,00	80.479.588,50
<b>17</b>	<b>SANEAMENTO</b>	<b>3.849.681,19</b>	<b>0,00</b>	<b>3.849.681,19</b>
17512	SANEAMENTO BÁSICO URBANO	3.849.681,19	0,00	3.849.681,19
17512113	Água para Todos - PAT	3.849.681,19	0,00	3.849.681,19
<b>18</b>	<b>GESTÃO AMBIENTAL</b>	<b>98.331,42</b>	<b>0,00</b>	<b>98.331,42</b>
18541	PRESERVAÇÃO E CONSERVAÇÃO AMBIENTAL	98.331,42	0,00	98.331,42
18541130	Sustentabilidade Ambiental	98.331,42	0,00	98.331,42
<b>23</b>	<b>COMÉRCIO E SERVIÇOS</b>	<b>4.072.304,94</b>	<b>0,00</b>	<b>4.072.304,94</b>

**ANEXO 6 DA LEI 4.320/64**  
**PROGRAMA DE TRABALHO DO GOVERNO (EMPENHADA)**  
**FUNÇÃO/ SUBFUNÇÃO/ PROGRAMA POR PROJETO/ ATIVIDADE POR UO**  
**POSIÇÃO ATÉ O MÊS DEZEMBRO DE 2013**

**CONSOLIDADO ESTADO - TODOS OS PODERES****26401 - COMPANHIA DE DESENVOLVIMENTO URBANO DO ESTADO DA BAHIA - SEDUR**

<b>CÓDIGO</b>	<b>DESCRIÇÃO</b>	<b>PROJETO</b>	<b>ATIVIDADE</b>	<b>TOTAL</b>
23451	INFRAESTRUTURA URBANA	3.887.220,04	0,00	3.887.220,04
23451135	Turismo Sustentável	3.887.220,04	0,00	3.887.220,04
23695	TURISMO	185.084,90	0,00	185.084,90
23695135	Turismo Sustentável	185.084,90	0,00	185.084,90
<b>27</b>	<b>DESPORTO E LAZER</b>	<b>975.270,76</b>	<b>0,00</b>	<b>975.270,76</b>
27812	DESPORTO COMUNITÁRIO	975.270,76	0,00	975.270,76
27812124	Bahia Esportiva	975.270,76	0,00	975.270,76
<b>Sub Total</b>		<b>492.024.053,62</b>	<b>85.805.169,88</b>	<b>577.829.223,50</b>

Valores em Real

**ANEXO 6 DA LEI 4.320/64**  
**PROGRAMA DE TRABALHO DO GOVERNO (EMPENHADA)**  
**FUNÇÃO/ SUBFUNÇÃO/ PROGRAMA POR PROJETO/ ATIVIDADE POR UO**  
**POSIÇÃO ATÉ O MÊS DEZEMBRO DE 2013**

**CONSOLIDADO ESTADO - TODOS OS PODERES****26601 - FUNDO ESTADUAL DE HABITAÇÃO DE INTERESSE SOCIAL - SEDUR**

<b>CÓDIGO</b>	<b>DESCRIÇÃO</b>	<b>PROJETO</b>	<b>ATIVIDADE</b>	<b>TOTAL</b>
<b>16</b>	<b>HABITAÇÃO</b>	<b>1.345.357,06</b>	<b>141.410,63</b>	<b>1.486.767,69</b>
16121	PLANEJAMENTO E ORÇAMENTO	125.545,37	0,00	125.545,37
16121132	Moradia Digna	125.545,37	0,00	125.545,37
16481	HABITAÇÃO RURAL	645.500,00	0,00	645.500,00
16481118	Desenvolvimento Sustentável de Povos e Comunidades Tradicionais	188.000,00	0,00	188.000,00
16481132	Moradia Digna	457.500,00	0,00	457.500,00
16482	HABITAÇÃO URBANA	574.311,69	141.410,63	715.722,32
16482132	Moradia Digna	574.311,69	141.410,63	715.722,32
<b>Sub Total</b>		<b>1.345.357,06</b>	<b>141.410,63</b>	<b>1.486.767,69</b>

**ANEXO 6 DA LEI 4.320/64**  
**PROGRAMA DE TRABALHO DO GOVERNO (EMPENHADA)**  
**FUNÇÃO/ SUBFUNÇÃO/ PROGRAMA POR PROJETO/ ATIVIDADE POR UO**  
**POSIÇÃO ATÉ O MÊS DEZEMBRO DE 2013**

**CONSOLIDADO ESTADO - TODOS OS PODERES****27101 - DIRETORIA GERAL - SEMA**

<b>CÓDIGO</b>	<b>DESCRIÇÃO</b>	<b>PROJETO</b>	<b>ATIVIDADE</b>	<b>TOTAL</b>
<b>04</b>	<b>ADMINISTRAÇÃO</b>	<b>9.630,00</b>	<b>0,00</b>	<b>9.630,00</b>
04123	ADMINISTRAÇÃO FINANCEIRA	9.630,00	0,00	9.630,00
04123151	Gestão Fiscal	9.630,00	0,00	9.630,00
<b>10</b>	<b>SAÚDE</b>	<b>0,00</b>	<b>154.161,30</b>	<b>154.161,30</b>
10302	ASSISTÊNCIA HOSPITALAR E AMBULATORIAL	0,00	154.161,30	154.161,30
10302502	Ações de Apoio Administrativo do Poder Executivo	0,00	154.161,30	154.161,30
<b>18</b>	<b>GESTÃO AMBIENTAL</b>	<b>3.824.223,36</b>	<b>26.737.570,77</b>	<b>30.561.794,13</b>
18122	ADMINISTRAÇÃO GERAL	0,00	19.970.021,18	19.970.021,18
18122152	Modernização da Gestão Pública	0,00	533.146,42	533.146,42
18122502	Ações de Apoio Administrativo do Poder Executivo	0,00	19.436.874,76	19.436.874,76
18126	TECNOLOGIA DA INFORMAÇÃO	0,00	334.574,13	334.574,13
18126502	Ações de Apoio Administrativo do Poder Executivo	0,00	334.574,13	334.574,13
18128	FORMAÇÃO DE RECURSOS HUMANOS	529.966,70	12.969,40	542.936,10
18128130	Sustentabilidade Ambiental	529.966,70	0,00	529.966,70
18128152	Modernização da Gestão Pública	0,00	12.969,40	12.969,40
18131	COMUNICAÇÃO SOCIAL	0,00	2.280.750,59	2.280.750,59
18131153	Relação Governo-Sociedade	0,00	1.971.000,00	1.971.000,00
18131502	Ações de Apoio Administrativo do Poder Executivo	0,00	309.750,59	309.750,59
18331	PROTEÇÃO E BENEFÍCIOS AO TRABALHADOR	0,00	631.349,86	631.349,86
18331502	Ações de Apoio Administrativo do Poder Executivo	0,00	631.349,86	631.349,86
18541	PRESERVAÇÃO E CONSERVAÇÃO AMBIENTAL	1.515.392,41	3.477.552,63	4.992.945,04
18541129	Economia Verde	15.270,57	0,00	15.270,57
18541130	Sustentabilidade Ambiental	689.999,33	3.477.552,63	4.167.551,96
18541150	Planejamento e Gestão Estratégica	810.122,51	0,00	810.122,51
18542	CONTROLE AMBIENTAL	953.439,71	0,00	953.439,71
18542130	Sustentabilidade Ambiental	953.439,71	0,00	953.439,71
18543	RECUPERAÇÃO DE ÁREAS DEGRADADAS	6.522,90	0,00	6.522,90
18543130	Sustentabilidade Ambiental	6.522,90	0,00	6.522,90
18544	RECURSOS HÍDRICOS	818.901,64	30.352,98	849.254,62

Valores em Real

**ANEXO 6 DA LEI 4.320/64**  
**PROGRAMA DE TRABALHO DO GOVERNO (EMPENHADA)**  
**FUNÇÃO/ SUBFUNÇÃO/ PROGRAMA POR PROJETO/ ATIVIDADE POR UO**  
**POSIÇÃO ATÉ O MÊS DEZEMBRO DE 2013**

**CONSOLIDADO ESTADO - TODOS OS PODERES****27101 - DIRETORIA GERAL - SEMA**

<b>CÓDIGO</b>	<b>DESCRIÇÃO</b>	<b>PROJETO</b>	<b>ATIVIDADE</b>	<b>TOTAL</b>
18544113	Água para Todos - PAT	818.098,91	30.352,98	848.451,89
18544130	Sustentabilidade Ambiental	802,73	0,00	802,73
<b>28</b>	<b>ENCARGOS ESPECIAIS</b>	<b>0,00</b>	<b>925.301,18</b>	<b>925.301,18</b>
28845	OUTRAS TRANSFERÊNCIAS	0,00	925.301,18	925.301,18
28845900	Operação Especial	0,00	925.301,18	925.301,18
<b>Sub Total</b>		<b>3.833.853,36</b>	<b>27.817.033,25</b>	<b>31.650.886,61</b>



**ANEXO 6 DA LEI 4.320/64**  
**PROGRAMA DE TRABALHO DO GOVERNO (EMPENHADA)**  
**FUNÇÃO/ SUBFUNÇÃO/ PROGRAMA POR PROJETO/ ATIVIDADE POR UO**  
**POSIÇÃO ATÉ O MÊS DEZEMBRO DE 2013**

**CONSOLIDADO ESTADO - TODOS OS PODERES****27301 - INSTITUTO DO MEIO AMBIENTE E RECURSOS HÍDRICOS - SEMA**

<b>CÓDIGO</b>	<b>DESCRIÇÃO</b>	<b>PROJETO</b>	<b>ATIVIDADE</b>	<b>TOTAL</b>
<b>04</b>	<b>ADMINISTRAÇÃO</b>	<b>0,00</b>	<b>2.592,00</b>	<b>2.592,00</b>
04128	FORMAÇÃO DE RECURSOS HUMANOS	0,00	2.592,00	2.592,00
04128152	Modernização da Gestão Pública	0,00	2.592,00	2.592,00
<b>10</b>	<b>SAÚDE</b>	<b>0,00</b>	<b>600.762,25</b>	<b>600.762,25</b>
10302	ASSISTÊNCIA HOSPITALAR E AMBULATORIAL	0,00	600.762,25	600.762,25
10302502	Ações de Apoio Administrativo do Poder Executivo	0,00	600.762,25	600.762,25
<b>17</b>	<b>SANEAMENTO</b>	<b>5.178.614,27</b>	<b>0,00</b>	<b>5.178.614,27</b>
17512	SANEAMENTO BÁSICO URBANO	5.178.614,27	0,00	5.178.614,27
17512113	Água para Todos - PAT	5.178.614,27	0,00	5.178.614,27
<b>18</b>	<b>GESTÃO AMBIENTAL</b>	<b>7.433.399,78</b>	<b>83.425.511,14</b>	<b>90.858.910,92</b>
18122	ADMINISTRAÇÃO GERAL	0,00	61.818.743,48	61.818.743,48
18122152	Modernização da Gestão Pública	0,00	7.759.200,01	7.759.200,01
18122502	Ações de Apoio Administrativo do Poder Executivo	0,00	54.059.543,47	54.059.543,47
18126	TECNOLOGIA DA INFORMAÇÃO	0,00	1.319.430,87	1.319.430,87
18126502	Ações de Apoio Administrativo do Poder Executivo	0,00	1.319.430,87	1.319.430,87
18128	FORMAÇÃO DE RECURSOS HUMANOS	0,00	71.250,00	71.250,00
18128152	Modernização da Gestão Pública	0,00	71.250,00	71.250,00
18131	COMUNICAÇÃO SOCIAL	0,00	330.384,90	330.384,90
18131502	Ações de Apoio Administrativo do Poder Executivo	0,00	330.384,90	330.384,90
18331	PROTEÇÃO E BENEFÍCIOS AO TRABALHADOR	0,00	1.336.914,41	1.336.914,41
18331502	Ações de Apoio Administrativo do Poder Executivo	0,00	1.336.914,41	1.336.914,41
18541	PRESERVAÇÃO E CONSERVAÇÃO AMBIENTAL	6.379,90	13.097.907,66	13.104.287,56
18541130	Sustentabilidade Ambiental	6.379,90	13.097.907,66	13.104.287,56
18542	CONTROLE AMBIENTAL	3.624.448,05	5.374.626,22	8.999.074,27
18542130	Sustentabilidade Ambiental	3.624.448,05	5.374.626,22	8.999.074,27
18544	RECURSOS HÍDRICOS	3.802.571,83	76.253,60	3.878.825,43
18544113	Água para Todos - PAT	1.265.075,39	0,00	1.265.075,39
18544130	Sustentabilidade Ambiental	2.537.496,44	76.253,60	2.613.750,04
<b>28</b>	<b>ENCARGOS ESPECIAIS</b>	<b>0,00</b>	<b>589.272,70</b>	<b>589.272,70</b>

Valores em Real

**ANEXO 6 DA LEI 4.320/64**  
**PROGRAMA DE TRABALHO DO GOVERNO (EMPENHADA)**  
**FUNÇÃO/ SUBFUNÇÃO/ PROGRAMA POR PROJETO/ ATIVIDADE POR UO**  
**POSIÇÃO ATÉ O MÊS DEZEMBRO DE 2013**

**CONSOLIDADO ESTADO - TODOS OS PODERES****27301 - INSTITUTO DO MEIO AMBIENTE E RECURSOS HÍDRICOS - SEMA**

<b>CÓDIGO</b>	<b>DESCRIÇÃO</b>	<b>PROJETO</b>	<b>ATIVIDADE</b>	<b>TOTAL</b>
28845	OUTRAS TRANSFERÊNCIAS	0,00	559.650,56	559.650,56
28845900	Operação Especial	0,00	559.650,56	559.650,56
28846	OUTROS ENCARGOS ESPECIAIS	0,00	29.622,14	29.622,14
28846900	Operação Especial	0,00	29.622,14	29.622,14
<b>Sub Total</b>		<b>12.612.014,05</b>	<b>84.618.138,09</b>	<b>97.230.152,14</b>

**ANEXO 6 DA LEI 4.320/64**  
**PROGRAMA DE TRABALHO DO GOVERNO (EMPENHADA)**  
**FUNÇÃO/ SUBFUNÇÃO/ PROGRAMA POR PROJETO/ ATIVIDADE POR UO**  
**POSIÇÃO ATÉ O MÊS DEZEMBRO DE 2013**

**CONSOLIDADO ESTADO - TODOS OS PODERES****27501 - COMPANHIA DE ENGENHARIA AMBIENTAL E RECURSOS HÍDRICOS DA BAHIA - SEMA**

<b>CÓDIGO</b>	<b>DESCRIÇÃO</b>	<b>PROJETO</b>	<b>ATIVIDADE</b>	<b>TOTAL</b>
<b>17</b>	<b>SANEAMENTO</b>	<b>209.746.176,73</b>	<b>69.761.725,20</b>	<b>279.507.901,93</b>
17122	ADMINISTRAÇÃO GERAL	46.290,04	58.405.944,34	58.452.234,38
17122152	Modernização da Gestão Pública	46.290,04	0,00	46.290,04
17122502	Ações de Apoio Administrativo do Poder Executivo	0,00	58.405.944,34	58.405.944,34
17126	TECNOLOGIA DA INFORMAÇÃO	0,00	3.345.780,86	3.345.780,86
17126502	Ações de Apoio Administrativo do Poder Executivo	0,00	3.345.780,86	3.345.780,86
17302	ASSISTÊNCIA HOSPITALAR E AMBULATORIAL	0,00	8.010.000,00	8.010.000,00
17302502	Ações de Apoio Administrativo do Poder Executivo	0,00	8.010.000,00	8.010.000,00
17511	SANEAMENTO BÁSICO RURAL	209.699.886,69	0,00	209.699.886,69
17511113	Água para Todos - PAT	209.699.886,69	0,00	209.699.886,69
<b>18</b>	<b>GESTÃO AMBIENTAL</b>	<b>19.077.270,53</b>	<b>7.254.352,71</b>	<b>26.331.623,24</b>
18122	ADMINISTRAÇÃO GERAL	0,00	1.348.503,25	1.348.503,25
18122152	Modernização da Gestão Pública	0,00	125.503,25	125.503,25
18122502	Ações de Apoio Administrativo do Poder Executivo	0,00	1.223.000,00	1.223.000,00
18131	COMUNICAÇÃO SOCIAL	0,00	631.349,40	631.349,40
18131153	Relação Governo-Sociedade	0,00	291.350,00	291.350,00
18131502	Ações de Apoio Administrativo do Poder Executivo	0,00	339.999,40	339.999,40
18331	PROTEÇÃO E BENEFÍCIOS AO TRABALHADOR	0,00	2.670.441,95	2.670.441,95
18331502	Ações de Apoio Administrativo do Poder Executivo	0,00	2.670.441,95	2.670.441,95
18544	RECURSOS HÍDRICOS	19.077.270,53	2.604.058,11	21.681.328,64
18544113	Água para Todos - PAT	19.077.270,53	0,00	19.077.270,53
18544130	Sustentabilidade Ambiental	0,00	2.604.058,11	2.604.058,11
<b>28</b>	<b>ENCARGOS ESPECIAIS</b>	<b>0,00</b>	<b>1.304.830,05</b>	<b>1.304.830,05</b>
28846	OUTROS ENCARGOS ESPECIAIS	0,00	1.304.830,05	1.304.830,05
28846900	Operação Especial	0,00	1.304.830,05	1.304.830,05
<b>Sub Total</b>		<b>228.823.447,26</b>	<b>78.320.907,96</b>	<b>307.144.355,22</b>

Valores em Real

**ANEXO 6 DA LEI 4.320/64**  
**PROGRAMA DE TRABALHO DO GOVERNO (EMPENHADA)**  
**FUNÇÃO/ SUBFUNÇÃO/ PROGRAMA POR PROJETO/ ATIVIDADE POR UO**  
**POSIÇÃO ATÉ O MÊS DEZEMBRO DE 2013**

**CONSOLIDADO ESTADO - TODOS OS PODERES****27601 - FUNDO DE RECURSOS PARA O MEIO AMBIENTE - SEMA**

<b>CÓDIGO</b>	<b>DESCRIÇÃO</b>	<b>PROJETO</b>	<b>ATIVIDADE</b>	<b>TOTAL</b>
<b>18</b>	<b>GESTÃO AMBIENTAL</b>	<b>21.583,15</b>	<b>322.434,61</b>	<b>344.017,76</b>
18541	PRESERVAÇÃO E CONSERVAÇÃO AMBIENTAL	21.583,15	322.434,61	344.017,76
18541129	Economia Verde	13.077,60	0,00	13.077,60
18541130	Sustentabilidade Ambiental	8.505,55	322.434,61	330.940,16
<b>Sub Total</b>		<b>21.583,15</b>	<b>322.434,61</b>	<b>344.017,76</b>

**ANEXO 6 DA LEI 4.320/64**  
**PROGRAMA DE TRABALHO DO GOVERNO (EMPENHADA)**  
**FUNÇÃO/ SUBFUNÇÃO/ PROGRAMA POR PROJETO/ ATIVIDADE POR UO**  
**POSIÇÃO ATÉ O MÊS DEZEMBRO DE 2013**

**CONSOLIDADO ESTADO - TODOS OS PODERES**

**27602 - FUNDO ESTADUAL DE RECURSOS HÍDRICOS DA BAHIA - SEMA**

<b>CÓDIGO</b>	<b>DESCRIÇÃO</b>	<b>PROJETO</b>	<b>ATIVIDADE</b>	<b>TOTAL</b>
<b>18</b>	<b>GESTÃO AMBIENTAL</b>	<b>0,00</b>	<b>107.248,55</b>	<b>107.248,55</b>
18544	RECURSOS HÍDRICOS	0,00	107.248,55	107.248,55
18544113	Água para Todos - PAT	0,00	107.248,55	107.248,55
<b>Sub Total</b>		<b>0,00</b>	<b>107.248,55</b>	<b>107.248,55</b>

Valores em Real

**ANEXO 6 DA LEI 4.320/64**  
**PROGRAMA DE TRABALHO DO GOVERNO (EMPENHADA)**  
**FUNÇÃO/ SUBFUNÇÃO/ PROGRAMA POR PROJETO/ ATIVIDADE POR UO**  
**POSIÇÃO ATÉ O MÊS DEZEMBRO DE 2013**

**CONSOLIDADO ESTADO - TODOS OS PODERES****28101 - DIRETORIA GERAL - SECTI**

<b>CÓDIGO</b>	<b>DESCRIÇÃO</b>	<b>PROJETO</b>	<b>ATIVIDADE</b>	<b>TOTAL</b>
<b>10</b>	<b>SAÚDE</b>	<b>0,00</b>	<b>68.418,62</b>	<b>68.418,62</b>
10302	ASSISTÊNCIA HOSPITALAR E AMBULATORIAL	0,00	68.418,62	68.418,62
10302502	Ações de Apoio Administrativo do Poder Executivo	0,00	68.418,62	68.418,62
<b>14</b>	<b>DIREITOS DA CIDADANIA</b>	<b>0,00</b>	<b>627.930,03</b>	<b>627.930,03</b>
14122	ADMINISTRAÇÃO GERAL	0,00	627.930,03	627.930,03
14122502	Ações de Apoio Administrativo do Poder Executivo	0,00	627.930,03	627.930,03
<b>19</b>	<b>CIÊNCIA E TECNOLOGIA</b>	<b>12.703.177,30</b>	<b>19.647.030,34</b>	<b>32.350.207,64</b>
19122	ADMINISTRAÇÃO GERAL	0,00	9.391.889,32	9.391.889,32
19122152	Modernização da Gestão Pública	0,00	166.235,03	166.235,03
19122502	Ações de Apoio Administrativo do Poder Executivo	0,00	9.225.654,29	9.225.654,29
19126	TECNOLOGIA DA INFORMAÇÃO	0,00	999.133,79	999.133,79
19126502	Ações de Apoio Administrativo do Poder Executivo	0,00	999.133,79	999.133,79
19128	FORMAÇÃO DE RECURSOS HUMANOS	0,00	21.551,60	21.551,60
19128152	Modernização da Gestão Pública	0,00	21.551,60	21.551,60
19131	COMUNICAÇÃO SOCIAL	0,00	999.264,12	999.264,12
19131153	Relação Governo-Sociedade	0,00	770.762,34	770.762,34
19131502	Ações de Apoio Administrativo do Poder Executivo	0,00	228.501,78	228.501,78
19181	POLICIAMENTO	402.082,86	0,00	402.082,86
19181137	Copa 2014	402.082,86	0,00	402.082,86
19331	PROTEÇÃO E BENEFÍCIOS AO TRABALHADOR	0,00	345.576,75	345.576,75
19331502	Ações de Apoio Administrativo do Poder Executivo	0,00	345.576,75	345.576,75
19572	DESENVOLVIMENTO TECNOLÓGICO E ENGENHARIA	6.288.676,76	0,00	6.288.676,76
19572128	Ciência, Tecnologia e Inovação	4.289.497,10	0,00	4.289.497,10
19572144	Microempresa e Empresas de Pequeno Porte	1.999.179,66	0,00	1.999.179,66
19573	DIFUSÃO DO CONHECIMENTO CIENTÍFICO E TECNOLÓGICO	6.012.417,68	7.889.614,76	13.902.032,44
19573101	Fortalecimento da Educação Básica	924.174,80	0,00	924.174,80
19573122	Bom Trabalho: Ampliando Oportunidades	2.508.391,00	0,00	2.508.391,00
19573126	Infraestrutura de Telecomunicações	793.006,18	0,00	793.006,18

**ANEXO 6 DA LEI 4.320/64**  
**PROGRAMA DE TRABALHO DO GOVERNO (EMPENHADA)**  
**FUNÇÃO/ SUBFUNÇÃO/ PROGRAMA POR PROJETO/ ATIVIDADE POR UO**  
**POSIÇÃO ATÉ O MÊS DEZEMBRO DE 2013**

**CONSOLIDADO ESTADO - TODOS OS PODERES****28101 - DIRETORIA GERAL - SECTI**

<b>CÓDIGO</b>	<b>DESCRIÇÃO</b>	<b>PROJETO</b>	<b>ATIVIDADE</b>	<b>TOTAL</b>
19573128	Ciência, Tecnologia e Inovação	320.919,59	7.889.614,76	8.210.534,35
19573129	Economia Verde	1.465.926,11	0,00	1.465.926,11
<b>25</b>	<b>ENERGIA</b>	<b>500.000,00</b>	<b>0,00</b>	<b>500.000,00</b>
25752	ENERGIA ELÉTRICA	500.000,00	0,00	500.000,00
25752127	Energia para o Desenvolvimento	500.000,00	0,00	500.000,00
<b>Sub Total</b>		<b>13.203.177,30</b>	<b>20.343.378,99</b>	<b>33.546.556,29</b>



Valores em Real

ANEXO 6 DA LEI 4.320/64				
PROGRAMA DE TRABALHO DO GOVERNO (EMPENHADA)				
FUNÇÃO/ SUBFUNÇÃO/ PROGRAMA POR PROJETO/ ATIVIDADE POR UO				
POSIÇÃO ATÉ O MÊS DEZEMBRO DE 2013				
CONSOLIDADO ESTADO - TODOS OS PODERES				
28201 - FUNDAÇÃO DE AMPARO À PESQUISA DO ESTADO DA BAHIA - SECTI				
CÓDIGO	DESCRIÇÃO	PROJETO	ATIVIDADE	TOTAL
<b>04</b>	<b>ADMINISTRAÇÃO</b>	<b>1.764,00</b>	<b>0,00</b>	<b>1.764,00</b>
04123	ADMINISTRAÇÃO FINANCEIRA	1.764,00	0,00	1.764,00
04123151	Gestão Fiscal	1.764,00	0,00	1.764,00
<b>06</b>	<b>SEGURANÇA PÚBLICA</b>	<b>55.801,00</b>	<b>0,00</b>	<b>55.801,00</b>
06571	DESENVOLVIMENTO CIENTÍFICO	55.801,00	0,00	55.801,00
06571105	Pacto pela Vida	55.801,00	0,00	55.801,00
<b>10</b>	<b>SAÚDE</b>	<b>0,00</b>	<b>27.635,14</b>	<b>27.635,14</b>
10302	ASSISTÊNCIA HOSPITALAR E AMBULATORIAL	0,00	27.635,14	27.635,14
10302502	Ações de Apoio Administrativo do Poder Executivo	0,00	27.635,14	27.635,14
<b>12</b>	<b>EDUCAÇÃO</b>	<b>0,00</b>	<b>617.233,94</b>	<b>617.233,94</b>
12573	DIFUSÃO DO CONHECIMENTO CIENTÍFICO E TECNOLÓGICO	0,00	617.233,94	617.233,94
12573101	Fortalecimento da Educação Básica	0,00	617.233,94	617.233,94
<b>19</b>	<b>CIÊNCIA E TECNOLOGIA</b>	<b>0,00</b>	<b>70.015.190,34</b>	<b>70.015.190,34</b>
19122	ADMINISTRAÇÃO GERAL	0,00	6.108.418,98	6.108.418,98
19122502	Ações de Apoio Administrativo do Poder Executivo	0,00	6.108.418,98	6.108.418,98
19126	TECNOLOGIA DA INFORMAÇÃO	0,00	803.304,42	803.304,42
19126502	Ações de Apoio Administrativo do Poder Executivo	0,00	803.304,42	803.304,42
19131	COMUNICAÇÃO SOCIAL	0,00	230.455,50	230.455,50
19131502	Ações de Apoio Administrativo do Poder Executivo	0,00	230.455,50	230.455,50
19331	PROTEÇÃO E BENEFÍCIOS AO TRABALHADOR	0,00	199.938,54	199.938,54
19331502	Ações de Apoio Administrativo do Poder Executivo	0,00	199.938,54	199.938,54
19571	DESENVOLVIMENTO CIENTÍFICO	0,00	30.273.185,25	30.273.185,25
19571123	Bahia Solidária: Mais Trabalho e Mais Renda	0,00	2.314.874,50	2.314.874,50
19571128	Ciência, Tecnologia e Inovação	0,00	27.958.310,75	27.958.310,75
19573	DIFUSÃO DO CONHECIMENTO CIENTÍFICO E TECNOLÓGICO	0,00	32.399.887,65	32.399.887,65
19573128	Ciência, Tecnologia e Inovação	0,00	32.399.887,65	32.399.887,65
<b>23</b>	<b>COMÉRCIO E SERVIÇOS</b>	<b>16.320,00</b>	<b>0,00</b>	<b>16.320,00</b>
23691	PROMOÇÃO COMERCIAL	16.320,00	0,00	16.320,00

**ANEXO 6 DA LEI 4.320/64**  
**PROGRAMA DE TRABALHO DO GOVERNO (EMPENHADA)**  
**FUNÇÃO/ SUBFUNÇÃO/ PROGRAMA POR PROJETO/ ATIVIDADE POR UO**  
**POSIÇÃO ATÉ O MÊS DEZEMBRO DE 2013**

**CONSOLIDADO ESTADO - TODOS OS PODERES****28201 - FUNDAÇÃO DE AMPARO À PESQUISA DO ESTADO DA BAHIA - SECTI**

<b>CÓDIGO</b>	<b>DESCRIÇÃO</b>	<b>PROJETO</b>	<b>ATIVIDADE</b>	<b>TOTAL</b>
23691143	Comércio e Serviços Estratégicos	16.320,00	0,00	16.320,00
<b>28</b>	<b>ENCARGOS ESPECIAIS</b>	<b>0,00</b>	<b>3.182.886,92</b>	<b>3.182.886,92</b>
28845	OUTRAS TRANSFERÊNCIAS	0,00	3.182.886,92	3.182.886,92
28845900	Operação Especial	0,00	3.182.886,92	3.182.886,92
<b>Sub Total</b>		<b>73.885,00</b>	<b>73.842.946,34</b>	<b>73.916.831,34</b>

Valores em Real

**ANEXO 6 DA LEI 4.320/64**  
**PROGRAMA DE TRABALHO DO GOVERNO (EMPENHADA)**  
**FUNÇÃO/ SUBFUNÇÃO/ PROGRAMA POR PROJETO/ ATIVIDADE POR UO**  
**POSIÇÃO ATÉ O MÊS DEZEMBRO DE 2013**

**CONSOLIDADO ESTADO - TODOS OS PODERES****29101 - DIRETORIA DE ADMINISTRAÇÃO E FINANÇAS - SERIN**

<b>CÓDIGO</b>	<b>DESCRIÇÃO</b>	<b>PROJETO</b>	<b>ATIVIDADE</b>	<b>TOTAL</b>
<b>04</b>	<b>ADMINISTRAÇÃO</b>	<b>865.802,44</b>	<b>5.180.302,01</b>	<b>6.046.104,45</b>
04121	PLANEJAMENTO E ORÇAMENTO	865.802,44	0,00	865.802,44
04121108	Juventude	242.477,64	0,00	242.477,64
04121153	Relação Governo-Sociedade	462.069,73	0,00	462.069,73
04121154	Pacto Federativo	161.255,07	0,00	161.255,07
04122	ADMINISTRAÇÃO GERAL	0,00	4.617.316,04	4.617.316,04
04122502	Ações de Apoio Administrativo do Poder Executivo	0,00	4.617.316,04	4.617.316,04
04126	TECNOLOGIA DA INFORMAÇÃO	0,00	182.638,17	182.638,17
04126502	Ações de Apoio Administrativo do Poder Executivo	0,00	182.638,17	182.638,17
04128	FORMAÇÃO DE RECURSOS HUMANOS	0,00	373,70	373,70
04128152	Modernização da Gestão Pública	0,00	373,70	373,70
04131	COMUNICAÇÃO SOCIAL	0,00	169.195,51	169.195,51
04131153	Relação Governo-Sociedade	0,00	139.844,41	139.844,41
04131502	Ações de Apoio Administrativo do Poder Executivo	0,00	29.351,10	29.351,10
04331	PROTEÇÃO E BENEFÍCIOS AO TRABALHADOR	0,00	210.778,59	210.778,59
04331502	Ações de Apoio Administrativo do Poder Executivo	0,00	210.778,59	210.778,59
<b>10</b>	<b>SAÚDE</b>	<b>0,00</b>	<b>45.336,85</b>	<b>45.336,85</b>
10302	ASSISTÊNCIA HOSPITALAR E AMBULATORIAL	0,00	45.336,85	45.336,85
10302502	Ações de Apoio Administrativo do Poder Executivo	0,00	45.336,85	45.336,85
<b>Sub Total</b>		<b>865.802,44</b>	<b>5.225.638,86</b>	<b>6.091.441,30</b>

**ANEXO 6 DA LEI 4.320/64**  
**PROGRAMA DE TRABALHO DO GOVERNO (EMPENHADA)**  
**FUNÇÃO/ SUBFUNÇÃO/ PROGRAMA POR PROJETO/ ATIVIDADE POR UO**  
**POSIÇÃO ATÉ O MÊS DEZEMBRO DE 2013**

**CONSOLIDADO ESTADO - TODOS OS PODERES****30101 - DIRETORIA DE ADMINISTRAÇÃO E FINANÇAS - SEPROMI**

<b>CÓDIGO</b>	<b>DESCRIÇÃO</b>	<b>PROJETO</b>	<b>ATIVIDADE</b>	<b>TOTAL</b>
<b>10</b>	<b>SAÚDE</b>	<b>0,00</b>	<b>34.145,41</b>	<b>34.145,41</b>
10302	ASSISTÊNCIA HOSPITALAR E AMBULATORIAL	0,00	34.145,41	34.145,41
10302502	Ações de Apoio Administrativo do Poder Executivo	0,00	34.145,41	34.145,41
<b>12</b>	<b>EDUCAÇÃO</b>	<b>0,00</b>	<b>15.000,00</b>	<b>15.000,00</b>
12368	EDUCAÇÃO BÁSICA	0,00	15.000,00	15.000,00
12368117	Promoção da Igualdade Racial e Garantia de Direitos	0,00	15.000,00	15.000,00
<b>14</b>	<b>DIREITOS DA CIDADANIA</b>	<b>766.008,54</b>	<b>8.895.849,86</b>	<b>9.661.858,40</b>
14122	ADMINISTRAÇÃO GERAL	0,00	3.906.098,00	3.906.098,00
14122502	Ações de Apoio Administrativo do Poder Executivo	0,00	3.906.098,00	3.906.098,00
14126	TECNOLOGIA DA INFORMAÇÃO	0,00	406.395,83	406.395,83
14126502	Ações de Apoio Administrativo do Poder Executivo	0,00	406.395,83	406.395,83
14131	COMUNICAÇÃO SOCIAL	0,00	1.600.744,60	1.600.744,60
14131153	Relação Governo-Sociedade	0,00	1.497.884,65	1.497.884,65
14131502	Ações de Apoio Administrativo do Poder Executivo	0,00	102.859,95	102.859,95
14331	PROTEÇÃO E BENEFÍCIOS AO TRABALHADOR	0,00	159.302,87	159.302,87
14331502	Ações de Apoio Administrativo do Poder Executivo	0,00	159.302,87	159.302,87
14422	DIREITOS INDIVIDUAIS, COLETIVOS E DIFUSOS	766.008,54	2.823.308,56	3.589.317,10
14422117	Promoção da Igualdade Racial e Garantia de Direitos	753.059,06	2.474.842,29	3.227.901,35
14422118	Desenvolvimento Sustentável de Povos e Comunidades Tradicionais	12.949,48	348.466,27	361.415,75
<b>Sub Total</b>		<b>766.008,54</b>	<b>8.944.995,27</b>	<b>9.711.003,81</b>

Valores em Real

ANEXO 6 DA LEI 4.320/64				
PROGRAMA DE TRABALHO DO GOVERNO (EMPENHADA)				
FUNÇÃO/ SUBFUNÇÃO/ PROGRAMA POR PROJETO/ ATIVIDADE POR UO				
POSIÇÃO ATÉ O MÊS DEZEMBRO DE 2013				
CONSOLIDADO ESTADO - TODOS OS PODERES				
31101 - DIRETORIA DE ADMINISTRAÇÃO E FINANÇAS - SEDIR				
CÓDIGO	DESCRIÇÃO	PROJETO	ATIVIDADE	TOTAL
<b>04</b>	<b>ADMINISTRAÇÃO</b>	<b>0,00</b>	<b>4.530.677,11</b>	<b>4.530.677,11</b>
04122	ADMINISTRAÇÃO GERAL	0,00	3.848.196,79	3.848.196,79
04122502	Ações de Apoio Administrativo do Poder Executivo	0,00	3.848.196,79	3.848.196,79
04126	TECNOLOGIA DA INFORMAÇÃO	0,00	4.146,30	4.146,30
04126502	Ações de Apoio Administrativo do Poder Executivo	0,00	4.146,30	4.146,30
04131	COMUNICAÇÃO SOCIAL	0,00	587.116,21	587.116,21
04131153	Relação Governo-Sociedade	0,00	582.996,01	582.996,01
04131502	Ações de Apoio Administrativo do Poder Executivo	0,00	4.120,20	4.120,20
04331	PROTEÇÃO E BENEFÍCIOS AO TRABALHADOR	0,00	91.217,81	91.217,81
04331502	Ações de Apoio Administrativo do Poder Executivo	0,00	91.217,81	91.217,81
<b>10</b>	<b>SAÚDE</b>	<b>0,00</b>	<b>29.215,59</b>	<b>29.215,59</b>
10302	ASSISTÊNCIA HOSPITALAR E AMBULATORIAL	0,00	29.215,59	29.215,59
10302502	Ações de Apoio Administrativo do Poder Executivo	0,00	29.215,59	29.215,59
<b>Sub Total</b>		<b>0,00</b>	<b>4.559.892,70</b>	<b>4.559.892,70</b>

**ANEXO 6 DA LEI 4.320/64**  
**PROGRAMA DE TRABALHO DO GOVERNO (EMPENHADA)**  
**FUNÇÃO/ SUBFUNÇÃO/ PROGRAMA POR PROJETO/ ATIVIDADE POR UO**  
**POSIÇÃO ATÉ O MÊS DEZEMBRO DE 2013**

**CONSOLIDADO ESTADO - TODOS OS PODERES****31401 - COMPANHIA DE DESENVOLVIMENTO E AÇÃO REGIONAL - SEDIR**

<b>CÓDIGO</b>	<b>DESCRIÇÃO</b>	<b>PROJETO</b>	<b>ATIVIDADE</b>	<b>TOTAL</b>
<b>04</b>	<b>ADMINISTRAÇÃO</b>	<b>0,00</b>	<b>35.168.828,98</b>	<b>35.168.828,98</b>
04122	ADMINISTRAÇÃO GERAL	0,00	30.662.845,08	30.662.845,08
04122502	Ações de Apoio Administrativo do Poder Executivo	0,00	30.662.845,08	30.662.845,08
04126	TECNOLOGIA DA INFORMAÇÃO	0,00	46.112,34	46.112,34
04126502	Ações de Apoio Administrativo do Poder Executivo	0,00	46.112,34	46.112,34
04131	COMUNICAÇÃO SOCIAL	0,00	250.079,80	250.079,80
04131153	Relação Governo-Sociedade	0,00	236.812,00	236.812,00
04131502	Ações de Apoio Administrativo do Poder Executivo	0,00	13.267,80	13.267,80
04302	ASSISTÊNCIA HOSPITALAR E AMBULATORIAL	0,00	2.236.722,94	2.236.722,94
04302502	Ações de Apoio Administrativo do Poder Executivo	0,00	2.236.722,94	2.236.722,94
04331	PROTEÇÃO E BENEFÍCIOS AO TRABALHADOR	0,00	1.973.068,82	1.973.068,82
04331502	Ações de Apoio Administrativo do Poder Executivo	0,00	1.973.068,82	1.973.068,82
<b>16</b>	<b>HABITAÇÃO</b>	<b>169.863,86</b>	<b>0,00</b>	<b>169.863,86</b>
16481	HABITAÇÃO RURAL	169.863,86	0,00	169.863,86
16481132	Moradia Digna	169.863,86	0,00	169.863,86
<b>17</b>	<b>SANEAMENTO</b>	<b>47.000.030,19</b>	<b>0,00</b>	<b>47.000.030,19</b>
17511	SANEAMENTO BÁSICO RURAL	47.000.030,19	0,00	47.000.030,19
17511113	Água para Todos - PAT	47.000.030,19	0,00	47.000.030,19
<b>18</b>	<b>GESTÃO AMBIENTAL</b>	<b>1.983.108,85</b>	<b>0,00</b>	<b>1.983.108,85</b>
18542	CONTROLE AMBIENTAL	1.983.108,85	0,00	1.983.108,85
18542130	Sustentabilidade Ambiental	1.983.108,85	0,00	1.983.108,85
<b>20</b>	<b>AGRICULTURA</b>	<b>125.225.889,71</b>	<b>0,00</b>	<b>125.225.889,71</b>
20422	DIREITOS INDIVIDUAIS, COLETIVOS E DIFUSOS	233.187,34	0,00	233.187,34
20422118	Desenvolvimento Sustentável de Povos e Comunidades Tradicionais	233.187,34	0,00	233.187,34
20602	PROMOÇÃO DA PRODUÇÃO ANIMAL	3.280.000,00	0,00	3.280.000,00
20602116	Vida Melhor - Oportunidade para Quem Mais Precisa	3.280.000,00	0,00	3.280.000,00
20606	EXTENSÃO RURAL	121.712.702,37	0,00	121.712.702,37
20606116	Vida Melhor - Oportunidade para Quem Mais Precisa	121.712.702,37	0,00	121.712.702,37

Valores em Real

**ANEXO 6 DA LEI 4.320/64**  
**PROGRAMA DE TRABALHO DO GOVERNO (EMPENHADA)**  
**FUNÇÃO/ SUBFUNÇÃO/ PROGRAMA POR PROJETO/ ATIVIDADE POR UO**  
**POSIÇÃO ATÉ O MÊS DEZEMBRO DE 2013**

**CONSOLIDADO ESTADO - TODOS OS PODERES****31401 - COMPANHIA DE DESENVOLVIMENTO E AÇÃO REGIONAL - SEDIR**

<b>CÓDIGO</b>	<b>DESCRIÇÃO</b>	<b>PROJETO</b>	<b>ATIVIDADE</b>	<b>TOTAL</b>
<b>28</b>	<b>ENCARGOS ESPECIAIS</b>	<b>0,00</b>	<b>24.636.988,39</b>	<b>24.636.988,39</b>
28846	OUTROS ENCARGOS ESPECIAIS	0,00	24.636.988,39	24.636.988,39
28846900	Operação Especial	0,00	24.636.988,39	24.636.988,39
<b>Sub Total</b>		<b>174.378.892,61</b>	<b>59.805.817,37</b>	<b>234.184.709,98</b>



**ANEXO 6 DA LEI 4.320/64**  
**PROGRAMA DE TRABALHO DO GOVERNO (EMPENHADA)**  
**FUNÇÃO/ SUBFUNÇÃO/ PROGRAMA POR PROJETO/ ATIVIDADE POR UO**  
**POSIÇÃO ATÉ O MÊS DEZEMBRO DE 2013**

**CONSOLIDADO ESTADO - TODOS OS PODERES****32101 - DIRETORIA GERAL - SETUR**

<b>CÓDIGO</b>	<b>DESCRIÇÃO</b>	<b>PROJETO</b>	<b>ATIVIDADE</b>	<b>TOTAL</b>
<b>10</b>	<b>SAÚDE</b>	<b>0,00</b>	<b>113.546,33</b>	<b>113.546,33</b>
10302	ASSISTÊNCIA HOSPITALAR E AMBULATORIAL	0,00	113.546,33	113.546,33
10302502	Ações de Apoio Administrativo do Poder Executivo	0,00	113.546,33	113.546,33
<b>23</b>	<b>COMÉRCIO E SERVIÇOS</b>	<b>10.838.848,55</b>	<b>18.473.696,92</b>	<b>29.312.545,47</b>
23122	ADMINISTRAÇÃO GERAL	0,00	8.727.837,17	8.727.837,17
23122502	Ações de Apoio Administrativo do Poder Executivo	0,00	8.727.837,17	8.727.837,17
23126	TECNOLOGIA DA INFORMAÇÃO	0,00	604.701,93	604.701,93
23126502	Ações de Apoio Administrativo do Poder Executivo	0,00	604.701,93	604.701,93
23131	COMUNICAÇÃO SOCIAL	0,00	49.383,20	49.383,20
23131502	Ações de Apoio Administrativo do Poder Executivo	0,00	49.383,20	49.383,20
23331	PROTEÇÃO E BENEFÍCIOS AO TRABALHADOR	0,00	357.665,98	357.665,98
23331502	Ações de Apoio Administrativo do Poder Executivo	0,00	357.665,98	357.665,98
23451	INFRAESTRUTURA URBANA	1.692.060,72	0,00	1.692.060,72
23451135	Turismo Sustentável	1.692.060,72	0,00	1.692.060,72
23695	TURISMO	9.146.787,83	8.734.108,64	17.880.896,47
23695135	Turismo Sustentável	8.780.087,83	8.734.108,64	17.514.196,47
23695152	Modernização da Gestão Pública	366.700,00	0,00	366.700,00
<b>Sub Total</b>		<b>10.838.848,55</b>	<b>18.587.243,25</b>	<b>29.426.091,80</b>

Valores em Real

ANEXO 6 DA LEI 4.320/64				
PROGRAMA DE TRABALHO DO GOVERNO (EMPENHADA)				
FUNÇÃO/ SUBFUNÇÃO/ PROGRAMA POR PROJETO/ ATIVIDADE POR UO				
POSIÇÃO ATÉ O MÊS DEZEMBRO DE 2013				
CONSOLIDADO ESTADO - TODOS OS PODERES				
32401 - EMPRESA DE TURISMO DA BAHIA - SETUR				
CÓDIGO	DESCRIÇÃO	PROJETO	ATIVIDADE	TOTAL
<b>23</b>	<b>COMÉRCIO E SERVIÇOS</b>	<b>252.661,17</b>	<b>84.714.882,69</b>	<b>84.967.543,86</b>
23122	ADMINISTRAÇÃO GERAL	0,00	38.882.395,82	38.882.395,82
23122502	Ações de Apoio Administrativo do Poder Executivo	0,00	38.882.395,82	38.882.395,82
23126	TECNOLOGIA DA INFORMAÇÃO	0,00	968.810,41	968.810,41
23126502	Ações de Apoio Administrativo do Poder Executivo	0,00	968.810,41	968.810,41
23131	COMUNICAÇÃO SOCIAL	0,00	170.726,60	170.726,60
23131502	Ações de Apoio Administrativo do Poder Executivo	0,00	170.726,60	170.726,60
23302	ASSISTÊNCIA HOSPITALAR E AMBULATORIAL	0,00	1.918.474,50	1.918.474,50
23302502	Ações de Apoio Administrativo do Poder Executivo	0,00	1.918.474,50	1.918.474,50
23331	PROTEÇÃO E BENEFÍCIOS AO TRABALHADOR	0,00	637.305,59	637.305,59
23331502	Ações de Apoio Administrativo do Poder Executivo	0,00	637.305,59	637.305,59
23451	INFRAESTRUTURA URBANA	3.658,06	0,00	3.658,06
23451135	Turismo Sustentável	3.658,06	0,00	3.658,06
23695	TURISMO	249.003,11	42.137.169,77	42.386.172,88
23695135	Turismo Sustentável	249.003,11	42.137.169,77	42.386.172,88
<b>28</b>	<b>ENCARGOS ESPECIAIS</b>	<b>0,00</b>	<b>1.038.026,70</b>	<b>1.038.026,70</b>
28846	OUTROS ENCARGOS ESPECIAIS	0,00	1.038.026,70	1.038.026,70
28846900	Operação Especial	0,00	1.038.026,70	1.038.026,70
<b>Sub Total</b>		<b>252.661,17</b>	<b>85.752.909,39</b>	<b>86.005.570,56</b>

**ANEXO 6 DA LEI 4.320/64**  
**PROGRAMA DE TRABALHO DO GOVERNO (EMPENHADA)**  
**FUNÇÃO/ SUBFUNÇÃO/ PROGRAMA POR PROJETO/ ATIVIDADE POR UO**  
**POSIÇÃO ATÉ O MÊS DEZEMBRO DE 2013**

**CONSOLIDADO ESTADO - TODOS OS PODERES****33101 - DIRETORIA ADMINISTRATIVA E FINANCEIRA - GAB GOV**

<b>CÓDIGO</b>	<b>DESCRIÇÃO</b>	<b>PROJETO</b>	<b>ATIVIDADE</b>	<b>TOTAL</b>
<b>04</b>	<b>ADMINISTRAÇÃO</b>	<b>196,80</b>	<b>23.045.221,12</b>	<b>23.045.417,92</b>
04121	PLANEJAMENTO E ORÇAMENTO	196,80	0,00	196,80
04121150	Planejamento e Gestão Estratégica	196,80	0,00	196,80
04122	ADMINISTRAÇÃO GERAL	0,00	20.969.369,69	20.969.369,69
04122150	Planejamento e Gestão Estratégica	0,00	141.817,40	141.817,40
04122502	Ações de Apoio Administrativo do Poder Executivo	0,00	20.827.552,29	20.827.552,29
04126	TECNOLOGIA DA INFORMAÇÃO	0,00	1.396.150,42	1.396.150,42
04126502	Ações de Apoio Administrativo do Poder Executivo	0,00	1.396.150,42	1.396.150,42
04131	COMUNICAÇÃO SOCIAL	0,00	41.840,70	41.840,70
04131502	Ações de Apoio Administrativo do Poder Executivo	0,00	41.840,70	41.840,70
04331	PROTEÇÃO E BENEFÍCIOS AO TRABALHADOR	0,00	637.860,31	637.860,31
04331502	Ações de Apoio Administrativo do Poder Executivo	0,00	637.860,31	637.860,31
<b>07</b>	<b>RELAÇÕES EXTERIORES</b>	<b>4.410,03</b>	<b>407.067,21</b>	<b>411.477,24</b>
07212	COOPERAÇÃO INTERNACIONAL	4.410,03	407.067,21	411.477,24
07212150	Planejamento e Gestão Estratégica	4.410,03	407.067,21	411.477,24
<b>10</b>	<b>SAÚDE</b>	<b>0,00</b>	<b>168.030,18</b>	<b>168.030,18</b>
10302	ASSISTÊNCIA HOSPITALAR E AMBULATORIAL	0,00	168.030,18	168.030,18
10302502	Ações de Apoio Administrativo do Poder Executivo	0,00	168.030,18	168.030,18
<b>Sub Total</b>		<b>4.606,83</b>	<b>23.620.318,51</b>	<b>23.624.925,34</b>

Valores em Real

ANEXO 6 DA LEI 4.320/64				
PROGRAMA DE TRABALHO DO GOVERNO (EMPENHADA)				
FUNÇÃO/ SUBFUNÇÃO/ PROGRAMA POR PROJETO/ ATIVIDADE POR UO				
POSIÇÃO ATÉ O MÊS DEZEMBRO DE 2013				
CONSOLIDADO ESTADO - TODOS OS PODERES				
34101 - DIRETORIA DE ADMINISTRAÇÃO E FINANÇAS - SPM				
CÓDIGO	DESCRIÇÃO	PROJETO	ATIVIDADE	TOTAL
<b>10</b>	<b>SAÚDE</b>	<b>0,00</b>	<b>24.516,93</b>	<b>24.516,93</b>
10302	ASSISTÊNCIA HOSPITALAR E AMBULATORIAL	0,00	24.516,93	24.516,93
10302502	Ações de Apoio Administrativo do Poder Executivo	0,00	24.516,93	24.516,93
<b>14</b>	<b>DIREITOS DA CIDADANIA</b>	<b>954.821,88</b>	<b>6.447.592,57</b>	<b>7.402.414,45</b>
14122	ADMINISTRAÇÃO GERAL	0,00	2.905.363,06	2.905.363,06
14122502	Ações de Apoio Administrativo do Poder Executivo	0,00	2.905.363,06	2.905.363,06
14126	TECNOLOGIA DA INFORMAÇÃO	0,00	20.000,00	20.000,00
14126502	Ações de Apoio Administrativo do Poder Executivo	0,00	20.000,00	20.000,00
14128	FORMAÇÃO DE RECURSOS HUMANOS	0,00	16.434,20	16.434,20
14128152	Modernização da Gestão Pública	0,00	16.434,20	16.434,20
14131	COMUNICAÇÃO SOCIAL	0,00	49.282,84	49.282,84
14131502	Ações de Apoio Administrativo do Poder Executivo	0,00	49.282,84	49.282,84
14331	PROTEÇÃO E BENEFÍCIOS AO TRABALHADOR	0,00	132.498,67	132.498,67
14331502	Ações de Apoio Administrativo do Poder Executivo	0,00	132.498,67	132.498,67
14422	DIREITOS INDIVIDUAIS, COLETIVOS E DIFUSOS	954.821,88	3.324.013,80	4.278.835,68
14422119	Enfrentamento da Violência Contra as Mulheres	84.148,40	1.420.338,19	1.504.486,59
14422120	Autonomia das Mulheres	870.673,48	1.903.675,61	2.774.349,09
<b>Sub Total</b>		<b>954.821,88</b>	<b>6.472.109,50</b>	<b>7.426.931,38</b>

**ANEXO 6 DA LEI 4.320/64**  
**PROGRAMA DE TRABALHO DO GOVERNO (EMPENHADA)**  
**FUNÇÃO/ SUBFUNÇÃO/ PROGRAMA POR PROJETO/ ATIVIDADE POR UO**  
**POSIÇÃO ATÉ O MÊS DEZEMBRO DE 2013**

**CONSOLIDADO ESTADO - TODOS OS PODERES****35101 - DIRETORIA GERAL - SEAP**

<b>CÓDIGO</b>	<b>DESCRIÇÃO</b>	<b>PROJETO</b>	<b>ATIVIDADE</b>	<b>TOTAL</b>
<b>10</b>	<b>SAÚDE</b>	<b>0,00</b>	<b>16.532.333,96</b>	<b>16.532.333,96</b>
10122	ADMINISTRAÇÃO GERAL	0,00	8.911.168,59	8.911.168,59
10122502	Ações de Apoio Administrativo do Poder Executivo	0,00	8.911.168,59	8.911.168,59
10302	ASSISTÊNCIA HOSPITALAR E AMBULATORIAL	0,00	7.226.887,73	7.226.887,73
10302100	Bahia Saudável	0,00	3.136.410,55	3.136.410,55
10302502	Ações de Apoio Administrativo do Poder Executivo	0,00	4.090.477,18	4.090.477,18
10331	PROTEÇÃO E BENEFÍCIOS AO TRABALHADOR	0,00	394.277,64	394.277,64
10331502	Ações de Apoio Administrativo do Poder Executivo	0,00	394.277,64	394.277,64
<b>12</b>	<b>EDUCAÇÃO</b>	<b>0,00</b>	<b>36.331,92</b>	<b>36.331,92</b>
12364	ENSINO SUPERIOR	0,00	36.331,92	36.331,92
12364104	Educação Superior no Século XXI	0,00	36.331,92	36.331,92
<b>14</b>	<b>DIREITOS DA CIDADANIA</b>	<b>1.076.503,95</b>	<b>295.685.440,09</b>	<b>296.761.944,04</b>
14122	ADMINISTRAÇÃO GERAL	0,00	55.413.103,22	55.413.103,22
14122107	Ressocialização: Direito do Interno e do Cumpridor de Penas e Medidas Alternativas	0,00	1.406.883,11	1.406.883,11
14122502	Ações de Apoio Administrativo do Poder Executivo	0,00	54.006.220,11	54.006.220,11
14126	TECNOLOGIA DA INFORMAÇÃO	0,00	1.047.964,25	1.047.964,25
14126502	Ações de Apoio Administrativo do Poder Executivo	0,00	1.047.964,25	1.047.964,25
14128	FORMAÇÃO DE RECURSOS HUMANOS	0,00	63.004,00	63.004,00
14128107	Ressocialização: Direito do Interno e do Cumpridor de Penas e Medidas Alternativas	0,00	63.004,00	63.004,00
14131	COMUNICAÇÃO SOCIAL	0,00	183.975,66	183.975,66
14131502	Ações de Apoio Administrativo do Poder Executivo	0,00	183.975,66	183.975,66
14331	PROTEÇÃO E BENEFÍCIOS AO TRABALHADOR	0,00	1.971.415,83	1.971.415,83
14331502	Ações de Apoio Administrativo do Poder Executivo	0,00	1.971.415,83	1.971.415,83
14421	CUSTÓDIA E REINTEGRAÇÃO SOCIAL	1.076.503,95	237.005.977,13	238.082.481,08
14421107	Ressocialização: Direito do Interno e do Cumpridor de Penas e Medidas Alternativas	1.076.503,95	237.005.977,13	238.082.481,08
<b>Sub Total</b>		<b>1.076.503,95</b>	<b>312.254.105,97</b>	<b>313.330.609,92</b>

Valores em Real

**ANEXO 6 DA LEI 4.320/64**  
**PROGRAMA DE TRABALHO DO GOVERNO (EMPENHADA)**  
**FUNÇÃO/ SUBFUNÇÃO/ PROGRAMA POR PROJETO/ ATIVIDADE POR UO**  
**POSIÇÃO ATÉ O MÊS DEZEMBRO DE 2013**

**CONSOLIDADO ESTADO - TODOS OS PODERES****36101 - DIRETORIA GERAL - SECOM**

<b>CÓDIGO</b>	<b>DESCRIÇÃO</b>	<b>PROJETO</b>	<b>ATIVIDADE</b>	<b>TOTAL</b>
<b>04</b>	<b>ADMINISTRAÇÃO</b>	<b>0,00</b>	<b>37.503,67</b>	<b>37.503,67</b>
04422	DIREITOS INDIVIDUAIS, COLETIVOS E DIFUSOS	0,00	37.503,67	37.503,67
04422150	Planejamento e Gestão Estratégica	0,00	37.503,67	37.503,67
<b>10</b>	<b>SAÚDE</b>	<b>0,00</b>	<b>102.156,86</b>	<b>102.156,86</b>
10302	ASSISTÊNCIA HOSPITALAR E AMBULATORIAL	0,00	102.156,86	102.156,86
10302502	Ações de Apoio Administrativo do Poder Executivo	0,00	102.156,86	102.156,86
<b>24</b>	<b>COMUNICAÇÕES</b>	<b>5.331.562,82</b>	<b>69.894.749,94</b>	<b>75.226.312,76</b>
24122	ADMINISTRAÇÃO GERAL	0,00	10.965.939,77	10.965.939,77
24122502	Ações de Apoio Administrativo do Poder Executivo	0,00	10.965.939,77	10.965.939,77
24126	TECNOLOGIA DA INFORMAÇÃO	0,00	649.505,38	649.505,38
24126502	Ações de Apoio Administrativo do Poder Executivo	0,00	649.505,38	649.505,38
24128	FORMAÇÃO DE RECURSOS HUMANOS	0,00	19.014,00	19.014,00
24128152	Modernização da Gestão Pública	0,00	19.014,00	19.014,00
24131	COMUNICAÇÃO SOCIAL	5.331.562,82	57.785.652,29	63.117.215,11
24131152	Modernização da Gestão Pública	639.575,68	0,00	639.575,68
24131153	Relação Governo-Sociedade	4.691.987,14	57.700.108,29	62.392.095,43
24131502	Ações de Apoio Administrativo do Poder Executivo	0,00	85.544,00	85.544,00
24331	PROTEÇÃO E BENEFÍCIOS AO TRABALHADOR	0,00	474.638,50	474.638,50
24331502	Ações de Apoio Administrativo do Poder Executivo	0,00	474.638,50	474.638,50
<b>Sub Total</b>		<b>5.331.562,82</b>	<b>70.034.410,47</b>	<b>75.365.973,29</b>



**ANEXO 6 DA LEI 4.320/64**  
**PROGRAMA DE TRABALHO DO GOVERNO (EMPENHADA)**  
**FUNÇÃO/ SUBFUNÇÃO/ PROGRAMA POR PROJETO/ ATIVIDADE POR UO**  
**POSIÇÃO ATÉ O MÊS DEZEMBRO DE 2013**

**CONSOLIDADO ESTADO - TODOS OS PODERES****36201 - INSTITUTO DE RADIODIFUSÃO EDUCATIVA DA BAHIA - SECOM**

<b>CÓDIGO</b>	<b>DESCRIÇÃO</b>	<b>PROJETO</b>	<b>ATIVIDADE</b>	<b>TOTAL</b>
<b>04</b>	<b>ADMINISTRAÇÃO</b>	<b>0,00</b>	<b>2.064.282,57</b>	<b>2.064.282,57</b>
04122	ADMINISTRAÇÃO GERAL	0,00	2.064.282,57	2.064.282,57
04122152	Modernização da Gestão Pública	0,00	5.600,00	5.600,00
04122502	Ações de Apoio Administrativo do Poder Executivo	0,00	2.058.682,57	2.058.682,57
<b>10</b>	<b>SAÚDE</b>	<b>0,00</b>	<b>571.688,05</b>	<b>571.688,05</b>
10302	ASSISTÊNCIA HOSPITALAR E AMBULATORIAL	0,00	571.688,05	571.688,05
10302502	Ações de Apoio Administrativo do Poder Executivo	0,00	571.688,05	571.688,05
<b>24</b>	<b>COMUNICAÇÕES</b>	<b>11.726.032,11</b>	<b>29.030.950,04</b>	<b>40.756.982,15</b>
24122	ADMINISTRAÇÃO GERAL	0,00	17.832.606,61	17.832.606,61
24122502	Ações de Apoio Administrativo do Poder Executivo	0,00	17.832.606,61	17.832.606,61
24126	TECNOLOGIA DA INFORMAÇÃO	0,00	725.705,00	725.705,00
24126502	Ações de Apoio Administrativo do Poder Executivo	0,00	725.705,00	725.705,00
24128	FORMAÇÃO DE RECURSOS HUMANOS	0,00	309.313,30	309.313,30
24128126	Infraestrutura de Telecomunicações	0,00	309.313,30	309.313,30
24131	COMUNICAÇÃO SOCIAL	0,00	50.642,55	50.642,55
24131502	Ações de Apoio Administrativo do Poder Executivo	0,00	50.642,55	50.642,55
24331	PROTEÇÃO E BENEFÍCIOS AO TRABALHADOR	0,00	1.401.024,18	1.401.024,18
24331502	Ações de Apoio Administrativo do Poder Executivo	0,00	1.401.024,18	1.401.024,18
24334	FOMENTO AO TRABALHO	144,00	0,00	144,00
24334122	Bom Trabalho: Ampliando Oportunidades	144,00	0,00	144,00
24392	DIFUSÃO CULTURAL	2.567.082,93	8.474.457,96	11.041.540,89
24392126	Infraestrutura de Telecomunicações	2.567.082,93	0,00	2.567.082,93
24392138	Economia Criativa	0,00	8.474.457,96	8.474.457,96
24722	TELECOMUNICAÇÕES	9.158.805,18	237.200,44	9.396.005,62
24722126	Infraestrutura de Telecomunicações	9.158.805,18	237.200,44	9.396.005,62
<b>28</b>	<b>ENCARGOS ESPECIAIS</b>	<b>0,00</b>	<b>21.995,57</b>	<b>21.995,57</b>
28846	OUTROS ENCARGOS ESPECIAIS	0,00	21.995,57	21.995,57
28846900	Operação Especial	0,00	21.995,57	21.995,57
<b>Sub Total</b>		<b>11.726.032,11</b>	<b>31.688.916,23</b>	<b>43.414.948,34</b>



Valores em Real

**ANEXO 6 DA LEI 4.320/64**  
**PROGRAMA DE TRABALHO DO GOVERNO (EMPENHADA)**  
**FUNÇÃO/ SUBFUNÇÃO/ PROGRAMA POR PROJETO/ ATIVIDADE POR UO**  
**POSIÇÃO ATÉ O MÊS DEZEMBRO DE 2013**

**CONSOLIDADO ESTADO - TODOS OS PODERES****37101 - DIRETORIA DE ADMINISTRAÇÃO E FINANÇAS - SECOPA**

<b>CÓDIGO</b>	<b>DESCRIÇÃO</b>	<b>PROJETO</b>	<b>ATIVIDADE</b>	<b>TOTAL</b>
<b>10</b>	<b>SAÚDE</b>	<b>0,00</b>	<b>31.824,37</b>	<b>31.824,37</b>
10302	ASSISTÊNCIA HOSPITALAR E AMBULATORIAL	0,00	31.824,37	31.824,37
10302502	Ações de Apoio Administrativo do Poder Executivo	0,00	31.824,37	31.824,37
<b>27</b>	<b>DESPORTO E LAZER</b>	<b>56.249.927,15</b>	<b>5.127.835,80</b>	<b>61.377.762,95</b>
27122	ADMINISTRAÇÃO GERAL	0,00	4.444.195,09	4.444.195,09
27122502	Ações de Apoio Administrativo do Poder Executivo	0,00	4.444.195,09	4.444.195,09
27126	TECNOLOGIA DA INFORMAÇÃO	0,00	429.696,14	429.696,14
27126502	Ações de Apoio Administrativo do Poder Executivo	0,00	429.696,14	429.696,14
27131	COMUNICAÇÃO SOCIAL	0,00	54.877,32	54.877,32
27131502	Ações de Apoio Administrativo do Poder Executivo	0,00	54.877,32	54.877,32
27331	PROTEÇÃO E BENEFÍCIOS AO TRABALHADOR	0,00	199.067,25	199.067,25
27331502	Ações de Apoio Administrativo do Poder Executivo	0,00	199.067,25	199.067,25
27811	DESPORTO DE RENDIMENTO	56.249.927,15	0,00	56.249.927,15
27811137	Copa 2014	56.249.927,15	0,00	56.249.927,15
<b>Sub Total</b>		<b>56.249.927,15</b>	<b>5.159.660,17</b>	<b>61.409.587,32</b>

**ANEXO 6 DA LEI 4.320/64**  
**PROGRAMA DE TRABALHO DO GOVERNO (EMPENHADA)**  
**FUNÇÃO/ SUBFUNÇÃO/ PROGRAMA POR PROJETO/ ATIVIDADE POR UO**  
**POSIÇÃO ATÉ O MÊS DEZEMBRO DE 2013**

**CONSOLIDADO ESTADO - TODOS OS PODERES****40101 - SUPERINTENDÊNCIA DE GESTÃO ADMINISTRATIVA - MPE**

<b>CÓDIGO</b>	<b>DESCRIÇÃO</b>	<b>PROJETO</b>	<b>ATIVIDADE</b>	<b>TOTAL</b>
<b>03</b>	<b>ESSENCIAL À JUSTIÇA</b>	<b>925.960,83</b>	<b>431.794.388,04</b>	<b>432.720.348,87</b>
03091	DEFESA DA ORDEM JURÍDICA	911.929,83	2.260.430,49	3.172.360,32
03091164	Defesa da Sociedade e Garantia da Cidadania Plena	0,00	2.095.649,44	2.095.649,44
03091165	Modernização do Ministério Público	911.929,83	164.781,05	1.076.710,88
03122	ADMINISTRAÇÃO GERAL	14.031,00	391.142.674,69	391.156.705,69
03122165	Modernização do Ministério Público	14.031,00	0,00	14.031,00
03122503	Ações de Apoio Administrativo do Ministério Público	0,00	391.142.674,69	391.142.674,69
03126	TECNOLOGIA DA INFORMAÇÃO	0,00	3.541.659,40	3.541.659,40
03126503	Ações de Apoio Administrativo do Ministério Público	0,00	3.541.659,40	3.541.659,40
03131	COMUNICAÇÃO SOCIAL	0,00	23.146,04	23.146,04
03131503	Ações de Apoio Administrativo do Ministério Público	0,00	23.146,04	23.146,04
03331	PROTEÇÃO E BENEFÍCIOS AO TRABALHADOR	0,00	34.826.477,42	34.826.477,42
03331503	Ações de Apoio Administrativo do Ministério Público	0,00	34.826.477,42	34.826.477,42
<b>Sub Total</b>		<b>925.960,83</b>	<b>431.794.388,04</b>	<b>432.720.348,87</b>

Valores em Real

**ANEXO 6 DA LEI 4.320/64**  
**PROGRAMA DE TRABALHO DO GOVERNO (EMPENHADA)**  
**FUNÇÃO/ SUBFUNÇÃO/ PROGRAMA POR PROJETO/ ATIVIDADE POR UO**  
**POSIÇÃO ATÉ O MÊS DEZEMBRO DE 2013**

**CONSOLIDADO ESTADO - TODOS OS PODERES****40601 - FUNDO DE MODERNIZAÇÃO DO MINISTÉRIO PÚBLICO DO ESTADO DA BAHIA - MPE**

<b>CÓDIGO</b>	<b>DESCRIÇÃO</b>	<b>PROJETO</b>	<b>ATIVIDADE</b>	<b>TOTAL</b>
<b>03</b>	<b>ESSENCIAL À JUSTIÇA</b>	<b>10.812.929,74</b>	<b>0,00</b>	<b>10.812.929,74</b>
03091	DEFESA DA ORDEM JURÍDICA	10.812.929,74	0,00	10.812.929,74
03091165	Modernização do Ministério Público	10.812.929,74	0,00	10.812.929,74
<b>Sub Total</b>		<b>10.812.929,74</b>	<b>0,00</b>	<b>10.812.929,74</b>

**ANEXO 6 DA LEI 4.320/64**  
**PROGRAMA DE TRABALHO DO GOVERNO (EMPENHADA)**  
**FUNÇÃO/ SUBFUNÇÃO/ PROGRAMA POR PROJETO/ ATIVIDADE POR UO**  
**POSIÇÃO ATÉ O MÊS DEZEMBRO DE 2013**

**CONSOLIDADO ESTADO - TODOS OS PODERES****50101 - DIRETORIA GERAL - DPE**

<b>CÓDIGO</b>	<b>DESCRIÇÃO</b>	<b>PROJETO</b>	<b>ATIVIDADE</b>	<b>TOTAL</b>
<b>03</b>	<b>ESSENCIAL À JUSTIÇA</b>	<b>7.483.433,84</b>	<b>117.251.672,27</b>	<b>124.735.106,11</b>
03092	REPRESENTAÇÃO JUDICIAL E EXTRAJUDICIAL	5.053.309,73	486.633,22	5.539.942,95
03092166	Acesso à Justiça Integral e Gratuita	0,00	486.633,22	486.633,22
03092167	Modernização da Gestão da Defensoria Pública	5.053.309,73	0,00	5.053.309,73
03122	ADMINISTRAÇÃO GERAL	0,00	111.209.484,34	111.209.484,34
03122504	Ações de Apoio Administrativo da Defensoria Pública	0,00	111.209.484,34	111.209.484,34
03126	TECNOLOGIA DA INFORMAÇÃO	2.430.124,11	2.593.140,50	5.023.264,61
03126167	Modernização da Gestão da Defensoria Pública	2.430.124,11	0,00	2.430.124,11
03126504	Ações de Apoio Administrativo da Defensoria Pública	0,00	2.593.140,50	2.593.140,50
03131	COMUNICAÇÃO SOCIAL	0,00	918.612,45	918.612,45
03131167	Modernização da Gestão da Defensoria Pública	0,00	575.222,29	575.222,29
03131504	Ações de Apoio Administrativo da Defensoria Pública	0,00	343.390,16	343.390,16
03331	PROTEÇÃO E BENEFÍCIOS AO TRABALHADOR	0,00	2.043.801,76	2.043.801,76
03331504	Ações de Apoio Administrativo da Defensoria Pública	0,00	2.043.801,76	2.043.801,76
<b>10</b>	<b>SAÚDE</b>	<b>0,00</b>	<b>220.985,14</b>	<b>220.985,14</b>
10302	ASSISTÊNCIA HOSPITALAR E AMBULATORIAL	0,00	220.985,14	220.985,14
10302504	Ações de Apoio Administrativo da Defensoria Pública	0,00	220.985,14	220.985,14
<b>Sub Total</b>		<b>7.483.433,84</b>	<b>117.472.657,41</b>	<b>124.956.091,25</b>

Valores em Real

**ANEXO 6 DA LEI 4.320/64**  
**PROGRAMA DE TRABALHO DO GOVERNO (EMPENHADA)**  
**FUNÇÃO/ SUBFUNÇÃO/ PROGRAMA POR PROJETO/ ATIVIDADE POR UO**  
**POSIÇÃO ATÉ O MÊS DEZEMBRO DE 2013**

**CONSOLIDADO ESTADO - TODOS OS PODERES****50601 - FUNDO DE ASSISTÊNCIA JUDICIÁRIA DA DEFENSORIA PÚBLICA - DPE**

<b>CÓDIGO</b>	<b>DESCRIÇÃO</b>	<b>PROJETO</b>	<b>ATIVIDADE</b>	<b>TOTAL</b>
<b>03</b>	<b>ESSENCIAL À JUSTIÇA</b>	<b>3.352,00</b>	<b>665.844,75</b>	<b>669.196,75</b>
03092	REPRESENTAÇÃO JUDICIAL E EXTRAJUDICIAL	0,00	665.844,75	665.844,75
03092167	Modernização da Gestão da Defensoria Pública	0,00	665.844,75	665.844,75
03122	ADMINISTRAÇÃO GERAL	3.352,00	0,00	3.352,00
03122167	Modernização da Gestão da Defensoria Pública	3.352,00	0,00	3.352,00
<b>Sub Total</b>		<b>3.352,00</b>	<b>665.844,75</b>	<b>669.196,75</b>

**ANEXO 6 DA LEI 4.320/64**  
**PROGRAMA DE TRABALHO DO GOVERNO (EMPENHADA)**  
**FUNÇÃO/ SUBFUNÇÃO/ PROGRAMA POR PROJETO/ ATIVIDADE POR UO**  
**POSIÇÃO ATÉ O MÊS DEZEMBRO DE 2013**

**CONSOLIDADO ESTADO - TODOS OS PODERES****80101 - ENCARGOS GERAIS DO ESTADO - RECURSOS SOB GESTÃO DEPAT/SEFAZ - EGERAIS**

<b>CÓDIGO</b>	<b>DESCRIÇÃO</b>	<b>PROJETO</b>	<b>ATIVIDADE</b>	<b>TOTAL</b>
<b>04</b>	<b>ADMINISTRAÇÃO</b>	<b>0,00</b>	<b>130.575.876,39</b>	<b>130.575.876,39</b>
04123	ADMINISTRAÇÃO FINANCEIRA	0,00	130.575.876,39	130.575.876,39
04123502	Ações de Apoio Administrativo do Poder Executivo	0,00	64.116.394,45	64.116.394,45
04123900	Operação Especial	0,00	66.459.481,94	66.459.481,94
<b>28</b>	<b>ENCARGOS ESPECIAIS</b>	<b>0,00</b>	<b>7.159.604.443,84</b>	<b>7.159.604.443,84</b>
28843	SERVIÇO DA DÍVIDA INTERNA	0,00	1.917.444.239,02	1.917.444.239,02
28843900	Operação Especial	0,00	1.917.444.239,02	1.917.444.239,02
28844	SERVIÇO DA DÍVIDA EXTERNA	0,00	261.893.915,52	261.893.915,52
28844900	Operação Especial	0,00	261.893.915,52	261.893.915,52
28845	OUTRAS TRANSFERÊNCIAS	0,00	4.453.586.846,32	4.453.586.846,32
28845900	Operação Especial	0,00	4.453.586.846,32	4.453.586.846,32
28846	OUTROS ENCARGOS ESPECIAIS	0,00	526.679.442,98	526.679.442,98
28846900	Operação Especial	0,00	526.679.442,98	526.679.442,98
<b>Sub Total</b>		<b>0,00</b>	<b>7.290.180.320,23</b>	<b>7.290.180.320,23</b>
<b>Total Geral</b>		<b>2.443.325.245,36</b>	<b>31.794.482.840,40</b>	<b>34.237.808.085,76</b>



## Anexo 7

**PROGRAMA DE TRABALHO DO GOVERNO -  
DEMONSTRATIVO DA DESPESA POR FUNÇÃO/SUBFUNÇÃO/  
PROGRAMA POR PROJETO E ATIVIDADE**



Valores em Real

ANEXO 7 DA LEI 4.320/64				
PROGRAMA DE TRABALHO DO GOVERNO (EMPENHADA)				
FUNÇÃO/ SUBFUNÇÃO/ PROGRAMA POR PROJETO/ ATIVIDADE				
POSIÇÃO ATÉ O MÊS DEZEMBRO DE 2013				
CONSOLIDADO ESTADO - TODOS OS PODERES				
CÓDIGO	DESCRIÇÃO	PROJETO	ATIVIDADE	TOTAL
01	LEGISLATIVA	5.163.187,15	708.262.753,27	713.425.940,42
01031	AÇÃO LEGISLATIVA	890.415,31	206.968.199,16	207.858.614,47
01031160	Fortalecimento da Ação Legislativa	890.415,31	206.968.199,16	207.858.614,47
01032	CONTROLE EXTERNO	2.263.830,13	119.601.550,39	121.865.380,52
01032161	Aperfeiçoamento do Controle Externo Estadual	1.518.880,35	118.571.631,76	120.090.512,11
01032162	Aperfeiçoamento do Controle Externo dos Municípios	744.949,78	1.029.918,63	1.774.868,41
01122	ADMINISTRAÇÃO GERAL	513.195,00	359.426.168,71	359.939.363,71
01122161	Aperfeiçoamento do Controle Externo Estadual	513.195,00	0,00	513.195,00
01122500	Ações de Apoio Administrativo do Poder Legislativo	0,00	359.426.168,71	359.426.168,71
01126	TECNOLOGIA DA INFORMAÇÃO	1.495.746,71	5.384.344,08	6.880.090,79
01126161	Aperfeiçoamento do Controle Externo Estadual	1.495.746,71	1.125.050,96	2.620.797,67
01126500	Ações de Apoio Administrativo do Poder Legislativo	0,00	4.259.293,12	4.259.293,12
01128	FORMAÇÃO DE RECURSOS HUMANOS	0,00	7.200,00	7.200,00
01128160	Fortalecimento da Ação Legislativa	0,00	7.200,00	7.200,00
01131	COMUNICAÇÃO SOCIAL	0,00	4.425.911,34	4.425.911,34
01131160	Fortalecimento da Ação Legislativa	0,00	2.784.349,58	2.784.349,58
01131500	Ações de Apoio Administrativo do Poder Legislativo	0,00	1.641.561,76	1.641.561,76
01302	ASSISTÊNCIA HOSPITALAR E AMBULATORIAL	0,00	2.502.952,25	2.502.952,25
01302500	Ações de Apoio Administrativo do Poder Legislativo	0,00	2.502.952,25	2.502.952,25
01331	PROTEÇÃO E BENEFÍCIOS AO TRABALHADOR	0,00	9.946.427,34	9.946.427,34
01331500	Ações de Apoio Administrativo do Poder Legislativo	0,00	9.946.427,34	9.946.427,34
02	JUDICIÁRIA	113.345.497,07	1.694.390.443,47	1.807.735.940,54
02061	AÇÃO JUDICIÁRIA	113.345.497,07	353.553,19	113.699.050,26

## ANEXO 7 DA LEI 4.320/64

PROGRAMA DE TRABALHO DO GOVERNO (EMPENHADA)  
FUNÇÃO/ SUBFUNÇÃO/ PROGRAMA POR PROJETO/ ATIVIDADE  
POSIÇÃO ATÉ O MÊS DEZEMBRO DE 2013

## CONSOLIDADO ESTADO - TODOS OS PODERES

CÓDIGO	DESCRIÇÃO	PROJETO	ATIVIDADE	TOTAL
02061163	Justiça Presente	113.345.497,07	353.553,19	113.699.050,26
02122	ADMINISTRAÇÃO GERAL	0,00	1.519.289.211,18	1.519.289.211,18
02122501	Ações de Apoio Administrativo do Poder Judiciário	0,00	1.519.289.211,18	1.519.289.211,18
02126	TECNOLOGIA DA INFORMAÇÃO	0,00	48.701.704,99	48.701.704,99
02126501	Ações de Apoio Administrativo do Poder Judiciário	0,00	48.701.704,99	48.701.704,99
02128	FORMAÇÃO DE RECURSOS HUMANOS	0,00	10.997.982,02	10.997.982,02
02128163	Justiça Presente	0,00	10.997.982,02	10.997.982,02
02131	COMUNICAÇÃO SOCIAL	0,00	1.059.302,59	1.059.302,59
02131163	Justiça Presente	0,00	1.013.949,75	1.013.949,75
02131501	Ações de Apoio Administrativo do Poder Judiciário	0,00	45.352,84	45.352,84
02331	PROTEÇÃO E BENEFÍCIOS AO TRABALHADOR	0,00	110.817.527,61	110.817.527,61
02331501	Ações de Apoio Administrativo do Poder Judiciário	0,00	110.817.527,61	110.817.527,61
02422	DIREITOS INDIVIDUAIS, COLETIVOS E DIFUSOS	0,00	3.171.161,89	3.171.161,89
02422163	Justiça Presente	0,00	3.171.161,89	3.171.161,89
03	ESSENCIAL À JUSTIÇA	22.660.274,73	651.563.000,31	674.223.275,04
03091	DEFESA DA ORDEM JURÍDICA	11.724.859,57	2.260.430,49	13.985.290,06
03091164	Defesa da Sociedade e Garantia da Cidadania Plena	0,00	2.095.649,44	2.095.649,44
03091165	Modernização do Ministério Público	11.724.859,57	164.781,05	11.889.640,62
03092	REPRESENTAÇÃO JUDICIAL E EXTRAJUDICIAL	6.248.275,62	1.819.786,48	8.068.062,10
03092152	Modernização da Gestão Pública	1.053.715,52	667.308,51	1.721.024,03
03092166	Acesso à Justiça Integral e Gratuita	0,00	486.633,22	486.633,22
03092167	Modernização da Gestão da Defensoria Pública	5.194.560,10	665.844,75	5.860.404,85
03122	ADMINISTRAÇÃO GERAL	493.307,27	602.265.224,74	602.758.532,01

Valores em Real

ANEXO 7 DA LEI 4.320/64				
PROGRAMA DE TRABALHO DO GOVERNO (EMPENHADA)				
FUNÇÃO/ SUBFUNÇÃO/ PROGRAMA POR PROJETO/ ATIVIDADE				
POSIÇÃO ATÉ O MÊS DEZEMBRO DE 2013				
CONSOLIDADO ESTADO - TODOS OS PODERES				
CÓDIGO	DESCRIÇÃO	PROJETO	ATIVIDADE	TOTAL
03122152	Modernização da Gestão Pública	475.924,27	0,00	475.924,27
03122165	Modernização do Ministério Público	14.031,00	0,00	14.031,00
03122167	Modernização da Gestão da Defensoria Pública	3.352,00	0,00	3.352,00
03122502	Ações de Apoio Administrativo do Poder Executivo	0,00	98.089.174,23	98.089.174,23
03122503	Ações de Apoio Administrativo do Ministério Público	0,00	392.665.441,91	392.665.441,91
03122504	Ações de Apoio Administrativo da Defensoria Pública	0,00	111.510.608,60	111.510.608,60
03126	TECNOLOGIA DA INFORMAÇÃO	4.193.832,27	6.653.546,59	10.847.378,86
03126152	Modernização da Gestão Pública	1.763.708,16	0,00	1.763.708,16
03126167	Modernização da Gestão da Defensoria Pública	2.430.124,11	0,00	2.430.124,11
03126502	Ações de Apoio Administrativo do Poder Executivo	0,00	518.746,69	518.746,69
03126503	Ações de Apoio Administrativo do Ministério Público	0,00	3.541.659,40	3.541.659,40
03126504	Ações de Apoio Administrativo da Defensoria Pública	0,00	2.593.140,50	2.593.140,50
03128	FORMAÇÃO DE RECURSOS HUMANOS	0,00	32.964,78	32.964,78
03128152	Modernização da Gestão Pública	0,00	32.964,78	32.964,78
03131	COMUNICAÇÃO SOCIAL	0,00	1.059.887,69	1.059.887,69
03131153	Relação Governo-Sociedade	0,00	27.642,20	27.642,20
03131167	Modernização da Gestão da Defensoria Pública	0,00	575.222,29	575.222,29
03131502	Ações de Apoio Administrativo do Poder Executivo	0,00	90.487,00	90.487,00
03131503	Ações de Apoio Administrativo do Ministério Público	0,00	23.146,04	23.146,04
03131504	Ações de Apoio Administrativo da Defensoria Pública	0,00	343.390,16	343.390,16
03331	PROTEÇÃO E BENEFÍCIOS AO TRABALHADOR	0,00	37.471.159,54	37.471.159,54
03331502	Ações de Apoio Administrativo do Poder Executivo	0,00	600.880,36	600.880,36
03331503	Ações de Apoio Administrativo do Ministério Público	0,00	34.826.477,42	34.826.477,42

## ANEXO 7 DA LEI 4.320/64

PROGRAMA DE TRABALHO DO GOVERNO (EMPENHADA)  
FUNÇÃO/ SUBFUNÇÃO/ PROGRAMA POR PROJETO/ ATIVIDADE  
POSIÇÃO ATÉ O MÊS DEZEMBRO DE 2013

## CONSOLIDADO ESTADO - TODOS OS PODERES

CÓDIGO	DESCRIÇÃO	PROJETO	ATIVIDADE	TOTAL
03331504	Ações de Apoio Administrativo da Defensória Pública	0,00	2.043.801,76	2.043.801,76
04	ADMINISTRAÇÃO	79.400.371,98	1.375.167.183,31	1.454.567.555,29
04121	PLANEJAMENTO E ORÇAMENTO	41.136.085,01	5.334.094,38	46.470.179,39
04121108	Juventude	242.477,64	0,00	242.477,64
04121150	Planejamento e Gestão Estratégica	26.189.569,18	2.099.385,37	28.288.954,55
04121153	Relação Governo-Sociedade	14.542.783,12	3.234.709,01	17.777.492,13
04121154	Pacto Federativo	161.255,07	0,00	161.255,07
04122	ADMINISTRAÇÃO GERAL	18.506.313,55	1.133.322.313,28	1.151.828.626,83
04122150	Planejamento e Gestão Estratégica	0,00	141.817,40	141.817,40
04122152	Modernização da Gestão Pública	18.506.313,55	87.917.573,44	106.423.886,99
04122501	Ações de Apoio Administrativo do Poder Judiciário	0,00	3.335.308,38	3.335.308,38
04122502	Ações de Apoio Administrativo do Poder Executivo	0,00	1.041.927.614,06	1.041.927.614,06
04123	ADMINISTRAÇÃO FINANCEIRA	12.747.045,24	133.860.248,66	146.607.293,90
04123151	Gestão Fiscal	12.747.045,24	0,00	12.747.045,24
04123502	Ações de Apoio Administrativo do Poder Executivo	0,00	67.400.766,72	67.400.766,72
04123900	Operação Especial	0,00	66.459.481,94	66.459.481,94
04125	NORMATIZAÇÃO E FISCALIZAÇÃO	137.037,60	7.978.859,64	8.115.897,24
04125125	Logística Integrada de Transporte	137.037,60	7.978.859,64	8.115.897,24
04126	TECNOLOGIA DA INFORMAÇÃO	4.873.890,58	56.694.366,68	61.568.257,26
04126151	Gestão Fiscal	4.873.890,58	0,00	4.873.890,58
04126502	Ações de Apoio Administrativo do Poder Executivo	0,00	56.694.366,68	56.694.366,68
04128	FORMAÇÃO DE RECURSOS HUMANOS	2.000.000,00	2.239.851,68	4.239.851,68
04128137	Copa 2014	2.000.000,00	0,00	2.000.000,00

Valores em Real

ANEXO 7 DA LEI 4.320/64				
PROGRAMA DE TRABALHO DO GOVERNO (EMPENHADA)				
FUNÇÃO/ SUBFUNÇÃO/ PROGRAMA POR PROJETO/ ATIVIDADE				
POSIÇÃO ATÉ O MÊS DEZEMBRO DE 2013				
CONSOLIDADO ESTADO - TODOS OS PODERES				
CÓDIGO	DESCRIÇÃO	PROJETO	ATIVIDADE	TOTAL
04128152	Modernização da Gestão Pública	0,00	2.239.851,68	2.239.851,68
04131	COMUNICAÇÃO SOCIAL	0,00	11.626.207,96	11.626.207,96
04131153	Relação Governo-Sociedade	0,00	9.012.283,62	9.012.283,62
04131502	Ações de Apoio Administrativo do Poder Executivo	0,00	2.613.924,34	2.613.924,34
04302	ASSISTÊNCIA HOSPITALAR E AMBULATORIAL	0,00	2.236.722,94	2.236.722,94
04302502	Ações de Apoio Administrativo do Poder Executivo	0,00	2.236.722,94	2.236.722,94
04331	PROTEÇÃO E BENEFÍCIOS AO TRABALHADOR	0,00	17.121.809,56	17.121.809,56
04331502	Ações de Apoio Administrativo do Poder Executivo	0,00	17.121.809,56	17.121.809,56
04367	EDUCAÇÃO ESPECIAL	0,00	195.000,00	195.000,00
04367152	Modernização da Gestão Pública	0,00	195.000,00	195.000,00
04422	DIREITOS INDIVIDUAIS, COLETIVOS E DIFUSOS	0,00	37.503,67	37.503,67
04422150	Planejamento e Gestão Estratégica	0,00	37.503,67	37.503,67
04722	TELECOMUNICAÇÕES	0,00	49.340,38	49.340,38
04722502	Ações de Apoio Administrativo do Poder Executivo	0,00	49.340,38	49.340,38
04781	TRANSPORTE AÉREO	0,00	4.470.864,48	4.470.864,48
04781502	Ações de Apoio Administrativo do Poder Executivo	0,00	4.470.864,48	4.470.864,48
06	SEGURANÇA PÚBLICA	83.665.946,12	3.260.218.923,18	3.343.884.869,30
06122	ADMINISTRAÇÃO GERAL	561.700,00	2.905.976.869,91	2.906.538.569,91
06122105	Pacto pela Vida	0,00	2.729.354.263,36	2.729.354.263,36
06122133	Mobilidade e Acessibilidade Urbana	561.700,00	40.872.301,93	41.434.001,93
06122502	Ações de Apoio Administrativo do Poder Executivo	0,00	135.750.304,62	135.750.304,62
06126	TECNOLOGIA DA INFORMAÇÃO	0,00	21.018.434,33	21.018.434,33
06126502	Ações de Apoio Administrativo do Poder Executivo	0,00	21.018.434,33	21.018.434,33

## ANEXO 7 DA LEI 4.320/64

PROGRAMA DE TRABALHO DO GOVERNO (EMPENHADA)  
FUNÇÃO/ SUBFUNÇÃO/ PROGRAMA POR PROJETO/ ATIVIDADE  
POSIÇÃO ATÉ O MÊS DEZEMBRO DE 2013

## CONSOLIDADO ESTADO - TODOS OS PODERES

CÓDIGO	DESCRIÇÃO	PROJETO	ATIVIDADE	TOTAL
06128	FORMAÇÃO DE RECURSOS HUMANOS	0,00	7.012.883,83	7.012.883,83
06128105	Pacto pela Vida	0,00	7.012.883,83	7.012.883,83
06131	COMUNICAÇÃO SOCIAL	0,00	6.173.432,71	6.173.432,71
06131153	Relação Governo-Sociedade	0,00	4.639.137,85	4.639.137,85
06131502	Ações de Apoio Administrativo do Poder Executivo	0,00	1.534.294,86	1.534.294,86
06181	POLICIAMENTO	80.332.329,31	216.770.926,69	297.103.256,00
06181105	Pacto pela Vida	77.051.524,03	215.561.899,69	292.613.423,72
06181133	Mobilidade e Acessibilidade Urbana	0,00	1.209.027,00	1.209.027,00
06181137	Copa 2014	3.280.805,28	0,00	3.280.805,28
06182	DEFESA CIVIL	2.484.617,68	1.287.729,32	3.772.347,00
06182105	Pacto pela Vida	2.484.617,68	1.287.729,32	3.772.347,00
06183	INFORMAÇÃO E INTELIGÊNCIA	231.498,13	5.473.896,67	5.705.394,80
06183105	Pacto pela Vida	231.498,13	5.473.896,67	5.705.394,80
06302	ASSISTÊNCIA HOSPITALAR E AMBULATORIAL	0,00	224.926,81	224.926,81
06302502	Ações de Apoio Administrativo do Poder Executivo	0,00	224.926,81	224.926,81
06331	PROTEÇÃO E BENEFÍCIOS AO TRABALHADOR	0,00	88.074.503,58	88.074.503,58
06331502	Ações de Apoio Administrativo do Poder Executivo	0,00	88.074.503,58	88.074.503,58
06421	CUSTÓDIA E REINTEGRAÇÃO SOCIAL	0,00	8.165.091,62	8.165.091,62
06421105	Pacto pela Vida	0,00	8.165.091,62	8.165.091,62
06422	DIREITOS INDIVIDUAIS, COLETIVOS E DIFUSOS	0,00	40.227,71	40.227,71
06422105	Pacto pela Vida	0,00	40.227,71	40.227,71
06571	DESENVOLVIMENTO CIENTÍFICO	55.801,00	0,00	55.801,00
06571105	Pacto pela Vida	55.801,00	0,00	55.801,00



Valores em Real

ANEXO 7 DA LEI 4.320/64				
PROGRAMA DE TRABALHO DO GOVERNO (EMPENHADA)				
FUNÇÃO/ SUBFUNÇÃO/ PROGRAMA POR PROJETO/ ATIVIDADE				
POSIÇÃO ATÉ O MÊS DEZEMBRO DE 2013				
CONSOLIDADO ESTADO - TODOS OS PODERES				
CÓDIGO	DESCRIÇÃO	PROJETO	ATIVIDADE	TOTAL
07	RELAÇÕES EXTERIORES	4.410,03	407.067,21	411.477,24
07212	COOPERAÇÃO INTERNACIONAL	4.410,03	407.067,21	411.477,24
07212150	Planejamento e Gestão Estratégica	4.410,03	407.067,21	411.477,24
08	ASSISTÊNCIA SOCIAL	71.148.905,89	251.580.136,79	322.729.042,68
08122	ADMINISTRAÇÃO GERAL	0,00	70.759.957,09	70.759.957,09
08122111	Proteção Social	0,00	2.181.040,72	2.181.040,72
08122112	Segurança Alimentar e Nutricional	0,00	97.208,18	97.208,18
08122502	Ações de Apoio Administrativo do Poder Executivo	0,00	68.481.708,19	68.481.708,19
08125	NORMATIZAÇÃO E FISCALIZAÇÃO	0,00	770.563,03	770.563,03
08125111	Proteção Social	0,00	770.563,03	770.563,03
08126	TECNOLOGIA DA INFORMAÇÃO	0,00	2.100.742,67	2.100.742,67
08126502	Ações de Apoio Administrativo do Poder Executivo	0,00	2.100.742,67	2.100.742,67
08128	FORMAÇÃO DE RECURSOS HUMANOS	0,00	49.150,80	49.150,80
08128111	Proteção Social	0,00	28.424,80	28.424,80
08128152	Modernização da Gestão Pública	0,00	20.726,00	20.726,00
08131	COMUNICAÇÃO SOCIAL	0,00	1.927.769,73	1.927.769,73
08131153	Relação Governo-Sociedade	0,00	1.649.862,46	1.649.862,46
08131502	Ações de Apoio Administrativo do Poder Executivo	0,00	277.907,27	277.907,27
08182	DEFESA CIVIL	0,00	16.214.964,36	16.214.964,36
08182111	Proteção Social	0,00	15.846.464,36	15.846.464,36
08182130	Sustentabilidade Ambiental	0,00	368.500,00	368.500,00
08241	ASSISTÊNCIA AO IDOSO	0,00	5.911.837,96	5.911.837,96
08241110	Envelhecimento Ativo	0,00	5.911.837,96	5.911.837,96



## ANEXO 7 DA LEI 4.320/64

PROGRAMA DE TRABALHO DO GOVERNO (EMPENHADA)  
FUNÇÃO/ SUBFUNÇÃO/ PROGRAMA POR PROJETO/ ATIVIDADE  
POSIÇÃO ATÉ O MÊS DEZEMBRO DE 2013

## CONSOLIDADO ESTADO - TODOS OS PODERES

CÓDIGO	DESCRIÇÃO	PROJETO	ATIVIDADE	TOTAL
08243	ASSISTÊNCIA À CRIANÇA E AO ADOLESCENTE	2.438.548,86	87.634.765,84	90.073.314,70
08243105	Pacto pela Vida	2.438.548,86	81.425.392,13	83.863.940,99
08243109	Criança e Adolescente	0,00	6.209.373,71	6.209.373,71
08244	ASSISTÊNCIA COMUNITÁRIA	422.740,70	54.012.924,71	54.435.665,41
08244109	Criança e Adolescente	0,00	17.443.528,92	17.443.528,92
08244111	Proteção Social	422.740,70	35.392.296,97	35.815.037,67
08244119	Enfrentamento da Violência Contra as Mulheres	0,00	157.098,82	157.098,82
08244134	Reabilitação do Centro Antigo de Salvador	0,00	1.020.000,00	1.020.000,00
08306	ALIMENTAÇÃO E NUTRIÇÃO	16.071.283,35	5.289.764,43	21.361.047,78
08306112	Segurança Alimentar e Nutricional	16.071.283,35	5.289.764,43	21.361.047,78
08331	PROTEÇÃO E BENEFÍCIOS AO TRABALHADOR	0,00	4.140.349,60	4.140.349,60
08331502	Ações de Apoio Administrativo do Poder Executivo	0,00	4.140.349,60	4.140.349,60
08334	FOMENTO AO TRABALHO	0,00	2.200.616,57	2.200.616,57
08334116	Vida Melhor - Oportunidade para Quem Mais Precisa	0,00	2.200.616,57	2.200.616,57
08422	DIREITOS INDIVIDUAIS, COLETIVOS E DIFUSOS	2.420.237,53	566.730,00	2.986.967,53
08422108	Juventude	2.420.237,53	566.730,00	2.986.967,53
08511	SANEAMENTO BÁSICO RURAL	48.522.798,84	0,00	48.522.798,84
08511113	Água para Todos - PAT	48.522.798,84	0,00	48.522.798,84
08601	PROMOÇÃO DA PRODUÇÃO VEGETAL	1.273.296,61	0,00	1.273.296,61
08601112	Segurança Alimentar e Nutricional	1.267.716,61	0,00	1.267.716,61
08601118	Desenvolvimento Sustentável de Povos e Comunidades Tradicionais	5.580,00	0,00	5.580,00
09	PREVIDÊNCIA SOCIAL	0,00	4.654.719.195,81	4.654.719.195,81

Valores em Real

ANEXO 7 DA LEI 4.320/64				
PROGRAMA DE TRABALHO DO GOVERNO (EMPENHADA)				
FUNÇÃO/ SUBFUNÇÃO/ PROGRAMA POR PROJETO/ ATIVIDADE				
POSIÇÃO ATÉ O MÊS DEZEMBRO DE 2013				
CONSOLIDADO ESTADO - TODOS OS PODERES				
CÓDIGO	DESCRIÇÃO	PROJETO	ATIVIDADE	TOTAL
09272	PREVIDÊNCIA DO REGIME ESTATUTÁRIO	0,00	4.654.719.195,81	4.654.719.195,81
09272502	Ações de Apoio Administrativo do Poder Executivo	0,00	4.654.719.195,81	4.654.719.195,81
10	SAÚDE	77.721.818,48	5.112.224.276,59	5.189.946.095,07
10121	PLANEJAMENTO E ORÇAMENTO	0,00	828.920,77	828.920,77
10121100	Bahia Saudável	0,00	828.920,77	828.920,77
10122	ADMINISTRAÇÃO GERAL	1.888.432,18	1.514.324.609,48	1.516.213.041,66
10122100	Bahia Saudável	1.378.910,30	1.111.271.518,63	1.112.650.428,93
10122152	Modernização da Gestão Pública	509.521,88	0,00	509.521,88
10122502	Ações de Apoio Administrativo do Poder Executivo	0,00	403.053.090,85	403.053.090,85
10125	NORMATIZAÇÃO E FISCALIZAÇÃO	0,00	9.772.923,65	9.772.923,65
10125100	Bahia Saudável	0,00	9.772.923,65	9.772.923,65
10126	TECNOLOGIA DA INFORMAÇÃO	0,00	3.867.175,14	3.867.175,14
10126502	Ações de Apoio Administrativo do Poder Executivo	0,00	3.867.175,14	3.867.175,14
10128	FORMAÇÃO DE RECURSOS HUMANOS	1.887.064,71	38.816.755,78	40.703.820,49
10128100	Bahia Saudável	1.887.064,71	38.816.755,78	40.703.820,49
10131	COMUNICAÇÃO SOCIAL	0,00	13.720.771,18	13.720.771,18
10131100	Bahia Saudável	0,00	1.205.666,58	1.205.666,58
10131153	Relação Governo-Sociedade	0,00	8.623.403,37	8.623.403,37
10131502	Ações de Apoio Administrativo do Poder Executivo	0,00	3.891.701,23	3.891.701,23
10241	ASSISTÊNCIA AO IDOSO	0,00	251.493,49	251.493,49
10241110	Envelhecimento Ativo	0,00	251.493,49	251.493,49
10242	ASSISTÊNCIA AO PORTADOR DE DEFICIÊNCIA	0,00	11.486.878,06	11.486.878,06
10242100	Bahia Saudável	0,00	11.486.878,06	11.486.878,06

## ANEXO 7 DA LEI 4.320/64

PROGRAMA DE TRABALHO DO GOVERNO (EMPENHADA)  
FUNÇÃO/ SUBFUNÇÃO/ PROGRAMA POR PROJETO/ ATIVIDADE  
POSIÇÃO ATÉ O MÊS DEZEMBRO DE 2013

## CONSOLIDADO ESTADO - TODOS OS PODERES

CÓDIGO	DESCRIÇÃO	PROJETO	ATIVIDADE	TOTAL
10301	ATENÇÃO BÁSICA	9.295.405,43	39.906.807,64	49.202.213,07
10301100	Bahia Saudável	9.295.405,43	39.906.807,64	49.202.213,07
10302	ASSISTÊNCIA HOSPITALAR E AMBULATORIAL	63.934.183,67	3.252.518.275,64	3.316.452.459,31
10302100	Bahia Saudável	63.934.183,67	1.991.972.469,77	2.055.906.653,44
10302500	Ações de Apoio Administrativo do Poder Legislativo	0,00	4.339.490,39	4.339.490,39
10302501	Ações de Apoio Administrativo do Poder Judiciário	0,00	93.480,00	93.480,00
10302502	Ações de Apoio Administrativo do Poder Executivo	0,00	1.255.891.850,34	1.255.891.850,34
10302504	Ações de Apoio Administrativo da Defensoria Pública	0,00	220.985,14	220.985,14
10303	SUPORTE PROFILÁTICO E TERAPÊUTICO	716.732,49	155.208.532,77	155.925.265,26
10303100	Bahia Saudável	716.732,49	155.208.532,77	155.925.265,26
10304	VIGILÂNCIA SANITÁRIA	0,00	2.468.265,97	2.468.265,97
10304100	Bahia Saudável	0,00	2.468.265,97	2.468.265,97
10305	VIGILÂNCIA EPIDEMIOLÓGICA	0,00	25.080.178,86	25.080.178,86
10305100	Bahia Saudável	0,00	25.080.178,86	25.080.178,86
10331	PROTEÇÃO E BENEFÍCIOS AO TRABALHADOR	0,00	41.816.524,28	41.816.524,28
10331100	Bahia Saudável	0,00	580.129,84	580.129,84
10331502	Ações de Apoio Administrativo do Poder Executivo	0,00	41.236.394,44	41.236.394,44
10332	RELAÇÕES DE TRABALHO	0,00	1.891.589,08	1.891.589,08
10332100	Bahia Saudável	0,00	1.891.589,08	1.891.589,08
10845	OUTRAS TRANSFERÊNCIAS	0,00	264.574,80	264.574,80
10845900	Operação Especial	0,00	264.574,80	264.574,80
11	TRABALHO	20.081.663,82	63.172.244,78	83.253.908,60
11122	ADMINISTRAÇÃO GERAL	0,00	38.773.020,10	38.773.020,10

Valores em Real

ANEXO 7 DA LEI 4.320/64				
PROGRAMA DE TRABALHO DO GOVERNO (EMPENHADA)				
FUNÇÃO/ SUBFUNÇÃO/ PROGRAMA POR PROJETO/ ATIVIDADE				
POSIÇÃO ATÉ O MÊS DEZEMBRO DE 2013				
CONSOLIDADO ESTADO - TODOS OS PODERES				
CÓDIGO	DESCRIÇÃO	PROJETO	ATIVIDADE	TOTAL
11122122	Bom Trabalho: Ampliando Oportunidades	0,00	4.109.921,68	4.109.921,68
11122502	Ações de Apoio Administrativo do Poder Executivo	0,00	34.663.098,42	34.663.098,42
11126	TECNOLOGIA DA INFORMAÇÃO	0,00	909.982,75	909.982,75
11126502	Ações de Apoio Administrativo do Poder Executivo	0,00	909.982,75	909.982,75
11131	COMUNICAÇÃO SOCIAL	0,00	2.401.966,35	2.401.966,35
11131153	Relação Governo-Sociedade	0,00	2.165.914,31	2.165.914,31
11131502	Ações de Apoio Administrativo do Poder Executivo	0,00	236.052,04	236.052,04
11331	PROTEÇÃO E BENEFÍCIOS AO TRABALHADOR	0,00	2.859.779,80	2.859.779,80
11331502	Ações de Apoio Administrativo do Poder Executivo	0,00	2.859.779,80	2.859.779,80
11332	RELAÇÕES DE TRABALHO	0,00	472.445,43	472.445,43
11332116	Vida Melhor - Oportunidade para Quem Mais Precisa	0,00	10.236,90	10.236,90
11332121	Trabalho Decente	0,00	462.208,53	462.208,53
11333	EMPREGABILIDADE	6.582.306,99	6.978.456,39	13.560.763,38
11333121	Trabalho Decente	0,00	555.555,56	555.555,56
11333122	Bom Trabalho: Ampliando Oportunidades	6.582.306,99	6.422.900,83	13.005.207,82
11334	FOMENTO AO TRABALHO	13.359.895,42	10.771.493,96	24.131.389,38
11334116	Vida Melhor - Oportunidade para Quem Mais Precisa	13.359.895,42	3.891.020,51	17.250.915,93
11334121	Trabalho Decente	0,00	850.450,58	850.450,58
11334122	Bom Trabalho: Ampliando Oportunidades	0,00	2.634.646,71	2.634.646,71
11334123	Bahia Solidária: Mais Trabalho e Mais Renda	0,00	3.395.376,16	3.395.376,16
11392	DIFUSÃO CULTURAL	139.461,41	5.100,00	144.561,41
11392139	Desenvolvimento Cultural	139.461,41	5.100,00	144.561,41
12	EDUCAÇÃO	184.467.830,63	4.485.515.178,08	4.669.983.008,71

## ANEXO 7 DA LEI 4.320/64

PROGRAMA DE TRABALHO DO GOVERNO (EMPENHADA)  
FUNÇÃO/ SUBFUNÇÃO/ PROGRAMA POR PROJETO/ ATIVIDADE  
POSIÇÃO ATÉ O MÊS DEZEMBRO DE 2013

## CONSOLIDADO ESTADO - TODOS OS PODERES

CÓDIGO	DESCRIÇÃO	PROJETO	ATIVIDADE	TOTAL
12122	ADMINISTRAÇÃO GERAL	0,00	503.831.339,08	503.831.339,08
12122152	Modernização da Gestão Pública	0,00	1.636.792,43	1.636.792,43
12122502	Ações de Apoio Administrativo do Poder Executivo	0,00	502.194.546,65	502.194.546,65
12126	TECNOLOGIA DA INFORMAÇÃO	394.680,08	35.449.084,65	35.843.764,73
12126101	Fortalecimento da Educação Básica	394.680,08	0,00	394.680,08
12126502	Ações de Apoio Administrativo do Poder Executivo	0,00	35.449.084,65	35.449.084,65
12128	FORMAÇÃO DE RECURSOS HUMANOS	0,00	376.419,29	376.419,29
12128152	Modernização da Gestão Pública	0,00	376.419,29	376.419,29
12131	COMUNICAÇÃO SOCIAL	0,00	13.842.369,06	13.842.369,06
12131104	Educação Superior no Século XXI	0,00	247.892,46	247.892,46
12131153	Relação Governo-Sociedade	0,00	9.453.244,14	9.453.244,14
12131502	Ações de Apoio Administrativo do Poder Executivo	0,00	4.141.232,46	4.141.232,46
12241	ASSISTÊNCIA AO IDOSO	0,00	116.747,59	116.747,59
12241110	Envelhecimento Ativo	0,00	116.747,59	116.747,59
12302	ASSISTÊNCIA HOSPITALAR E AMBULATORIAL	0,00	89.953.901,78	89.953.901,78
12302104	Educação Superior no Século XXI	0,00	145.763,21	145.763,21
12302502	Ações de Apoio Administrativo do Poder Executivo	0,00	89.808.138,57	89.808.138,57
12306	ALIMENTAÇÃO E NUTRIÇÃO	0,00	78.166.176,98	78.166.176,98
12306101	Fortalecimento da Educação Básica	0,00	67.585.743,89	67.585.743,89
12306102	Alfabetização e Educação de Jovens e Adultos	0,00	10.580.433,09	10.580.433,09
12331	PROTEÇÃO E BENEFÍCIOS AO TRABALHADOR	0,00	96.141.124,65	96.141.124,65
12331502	Ações de Apoio Administrativo do Poder Executivo	0,00	96.141.124,65	96.141.124,65
12361	ENSINO FUNDAMENTAL	11.788.392,67	547.154,05	12.335.546,72

Valores em Real

ANEXO 7 DA LEI 4.320/64				
PROGRAMA DE TRABALHO DO GOVERNO (EMPENHADA)				
FUNÇÃO/ SUBFUNÇÃO/ PROGRAMA POR PROJETO/ ATIVIDADE				
POSIÇÃO ATÉ O MÊS DEZEMBRO DE 2013				
CONSOLIDADO ESTADO - TODOS OS PODERES				
CÓDIGO	DESCRIÇÃO	PROJETO	ATIVIDADE	TOTAL
12361101	Fortalecimento da Educação Básica	11.788.392,67	547.154,05	12.335.546,72
12362	ENSINO MÉDIO	17.610.815,02	118.347.861,04	135.958.676,06
12362101	Fortalecimento da Educação Básica	3.308.564,10	118.347.861,04	121.656.425,14
12362104	Educação Superior no Século XXI	14.302.250,92	0,00	14.302.250,92
12363	ENSINO PROFISSIONAL	14.115.378,86	37.136.554,82	51.251.933,68
12363103	Educação Profissional	14.115.378,86	37.136.554,82	51.251.933,68
12364	ENSINO SUPERIOR	43.294.121,82	632.838.774,14	676.132.895,96
12364104	Educação Superior no Século XXI	41.866.013,78	631.571.765,05	673.437.778,83
12364128	Ciência, Tecnologia e Inovação	1.428.062,04	993.674,85	2.421.736,89
12364138	Economia Criativa	46,00	273.334,24	273.380,24
12365	EDUCAÇÃO INFANTIL	0,00	60.917,38	60.917,38
12365502	Ações de Apoio Administrativo do Poder Executivo	0,00	60.917,38	60.917,38
12366	EDUCAÇÃO DE JOVENS E ADULTOS	28.753.457,08	0,00	28.753.457,08
12366102	Alfabetização e Educação de Jovens e Adultos	22.491.823,13	0,00	22.491.823,13
12366104	Educação Superior no Século XXI	6.261.633,95	0,00	6.261.633,95
12367	EDUCAÇÃO ESPECIAL	0,00	44.878,46	44.878,46
12367101	Fortalecimento da Educação Básica	0,00	44.878,46	44.878,46
12368	EDUCAÇÃO BÁSICA	60.887.649,17	2.874.031.894,94	2.934.919.544,11
12368101	Fortalecimento da Educação Básica	58.578.513,06	2.872.745.873,09	2.931.324.386,15
12368105	Pacto pela Vida	0,00	529.715,57	529.715,57
12368117	Promoção da Igualdade Racial e Garantia de Direitos	0,00	756.306,28	756.306,28
12368152	Modernização da Gestão Pública	2.309.136,11	0,00	2.309.136,11
12391	PATRIMÔNIO HISTÓRICO, ARTÍSTICO E	233.875,20	0,00	233.875,20



## ANEXO 7 DA LEI 4.320/64

PROGRAMA DE TRABALHO DO GOVERNO (EMPENHADA)  
FUNÇÃO/ SUBFUNÇÃO/ PROGRAMA POR PROJETO/ ATIVIDADE  
POSIÇÃO ATÉ O MÊS DEZEMBRO DE 2013

## CONSOLIDADO ESTADO - TODOS OS PODERES

CÓDIGO	DESCRIÇÃO	PROJETO	ATIVIDADE	TOTAL
	ARQUEOLÓGICO			
12391139	Desenvolvimento Cultural	233.875,20	0,00	233.875,20
12392	DIFUSÃO CULTURAL	690.559,49	0,00	690.559,49
12392138	Economia Criativa	689.767,49	0,00	689.767,49
12392139	Desenvolvimento Cultural	792,00	0,00	792,00
12423	ASSISTÊNCIA AOS POVOS INDÍGENAS	0,00	1.013.806,96	1.013.806,96
12423101	Fortalecimento da Educação Básica	0,00	1.013.806,96	1.013.806,96
12571	DESENVOLVIMENTO CIENTÍFICO	651.183,55	1.419.077,95	2.070.261,50
12571104	Educação Superior no Século XXI	0,00	1.417.467,95	1.417.467,95
12571128	Ciência, Tecnologia e Inovação	651.183,55	1.610,00	652.793,55
12573	DIFUSÃO DO CONHECIMENTO CIENTÍFICO E TECNOLÓGICO	6.047.717,69	2.017.302,27	8.065.019,96
12573101	Fortalecimento da Educação Básica	0,00	675.327,57	675.327,57
12573104	Educação Superior no Século XXI	2.851.503,73	0,00	2.851.503,73
12573128	Ciência, Tecnologia e Inovação	3.196.213,96	1.341.974,70	4.538.188,66
12845	OUTRAS TRANSFERÊNCIAS	0,00	179.792,99	179.792,99
12845900	Operação Especial	0,00	179.792,99	179.792,99
13	CULTURA	29.693.859,49	204.122.776,93	233.816.636,42
13122	ADMINISTRAÇÃO GERAL	40.711,00	104.021.439,72	104.062.150,72
13122138	Economia Criativa	40.711,00	0,00	40.711,00
13122502	Ações de Apoio Administrativo do Poder Executivo	0,00	104.021.439,72	104.021.439,72
13126	TECNOLOGIA DA INFORMAÇÃO	0,00	2.530.241,96	2.530.241,96
13126502	Ações de Apoio Administrativo do Poder Executivo	0,00	2.530.241,96	2.530.241,96



Valores em Real

ANEXO 7 DA LEI 4.320/64				
PROGRAMA DE TRABALHO DO GOVERNO (EMPENHADA)				
FUNÇÃO/ SUBFUNÇÃO/ PROGRAMA POR PROJETO/ ATIVIDADE				
POSIÇÃO ATÉ O MÊS DEZEMBRO DE 2013				
CONSOLIDADO ESTADO - TODOS OS PODERES				
CÓDIGO	DESCRIÇÃO	PROJETO	ATIVIDADE	TOTAL
13128	FORMAÇÃO DE RECURSOS HUMANOS	0,00	538.277,51	538.277,51
13128138	Economia Criativa	0,00	522.637,39	522.637,39
13128152	Modernização da Gestão Pública	0,00	15.640,12	15.640,12
13131	COMUNICAÇÃO SOCIAL	0,00	3.819.783,16	3.819.783,16
13131153	Relação Governo-Sociedade	0,00	3.078.161,50	3.078.161,50
13131502	Ações de Apoio Administrativo do Poder Executivo	0,00	741.621,66	741.621,66
13331	PROTEÇÃO E BENEFÍCIOS AO TRABALHADOR	0,00	5.333.922,73	5.333.922,73
13331502	Ações de Apoio Administrativo do Poder Executivo	0,00	5.333.922,73	5.333.922,73
13391	PATRIMÔNIO HISTÓRICO, ARTÍSTICO E ARQUEOLÓGICO	20.505.756,35	14.679.228,46	35.184.984,81
13391134	Reabilitação do Centro Antigo de Salvador	5.186.069,06	225.506,09	5.411.575,15
13391139	Desenvolvimento Cultural	15.319.687,29	14.453.722,37	29.773.409,66
13392	DIFUSÃO CULTURAL	9.147.392,14	73.199.883,39	82.347.275,53
13392137	Copa 2014	3.058.746,05	0,00	3.058.746,05
13392138	Economia Criativa	929.073,84	29.860.916,33	30.789.990,17
13392139	Desenvolvimento Cultural	5.159.572,25	43.338.967,06	48.498.539,31
14	DIREITOS DA CIDADANIA	9.509.251,64	353.304.434,27	362.813.685,91
14121	PLANEJAMENTO E ORÇAMENTO	642.427,36	40.146,06	682.573,42
14121150	Planejamento e Gestão Estratégica	642.427,36	40.146,06	682.573,42
14122	ADMINISTRAÇÃO GERAL	1.300.711,44	83.544.153,91	84.844.865,35
14122107	Ressocialização: Direito do Interno e do Cumpridor de Penas e Medidas Alternativas	0,00	1.406.883,11	1.406.883,11
14122152	Modernização da Gestão Pública	1.300.711,44	567.047,49	1.867.758,93
14122502	Ações de Apoio Administrativo do Poder Executivo	0,00	81.570.223,31	81.570.223,31

## ANEXO 7 DA LEI 4.320/64

PROGRAMA DE TRABALHO DO GOVERNO (EMPENHADA)  
FUNÇÃO/ SUBFUNÇÃO/ PROGRAMA POR PROJETO/ ATIVIDADE  
POSIÇÃO ATÉ O MÊS DEZEMBRO DE 2013

## CONSOLIDADO ESTADO - TODOS OS PODERES

CÓDIGO	DESCRIÇÃO	PROJETO	ATIVIDADE	TOTAL
14126	TECNOLOGIA DA INFORMAÇÃO	0,00	2.154.308,17	2.154.308,17
14126502	Ações de Apoio Administrativo do Poder Executivo	0,00	2.154.308,17	2.154.308,17
14128	FORMAÇÃO DE RECURSOS HUMANOS	0,00	79.942,20	79.942,20
14128107	Ressocialização: Direito do Interno e do Cumpridor de Penas e Medidas Alternativas	0,00	63.508,00	63.508,00
14128152	Modernização da Gestão Pública	0,00	16.434,20	16.434,20
14131	COMUNICAÇÃO SOCIAL	0,00	2.819.388,99	2.819.388,99
14131153	Relação Governo-Sociedade	0,00	2.354.175,39	2.354.175,39
14131502	Ações de Apoio Administrativo do Poder Executivo	0,00	465.213,60	465.213,60
14331	PROTEÇÃO E BENEFÍCIOS AO TRABALHADOR	0,00	3.109.004,36	3.109.004,36
14331502	Ações de Apoio Administrativo do Poder Executivo	0,00	3.109.004,36	3.109.004,36
14421	CUSTÓDIA E REINTEGRAÇÃO SOCIAL	4.508.907,39	237.339.377,13	241.848.284,52
14421107	Ressocialização: Direito do Interno e do Cumpridor de Penas e Medidas Alternativas	4.508.907,39	237.339.377,13	241.848.284,52
14422	DIREITOS INDIVIDUAIS, COLETIVOS E DIFUSOS	3.057.205,45	22.438.583,11	25.495.788,56
14422105	Pacto pela Vida	0,00	8.541.487,73	8.541.487,73
14422106	Promoção, Proteção, Defesa dos Direitos Humanos e Cidadania	1.205.555,22	7.679.974,82	8.885.530,04
14422110	Envelhecimento Ativo	86.857,56	69.798,20	156.655,76
14422117	Promoção da Igualdade Racial e Garantia de Direitos	797.021,31	2.474.842,29	3.271.863,60
14422118	Desenvolvimento Sustentável de Povos e Comunidades Tradicionais	12.949,48	348.466,27	361.415,75
14422119	Enfrentamento da Violência Contra as Mulheres	84.148,40	1.420.338,19	1.504.486,59
14422120	Autonomia das Mulheres	870.673,48	1.903.675,61	2.774.349,09
14845	OUTRAS TRANSFERÊNCIAS	0,00	1.779.530,34	1.779.530,34

Valores em Real

ANEXO 7 DA LEI 4.320/64				
PROGRAMA DE TRABALHO DO GOVERNO (EMPENHADA)				
FUNÇÃO/ SUBFUNÇÃO/ PROGRAMA POR PROJETO/ ATIVIDADE				
POSIÇÃO ATÉ O MÊS DEZEMBRO DE 2013				
CONSOLIDADO ESTADO - TODOS OS PODERES				
CÓDIGO	DESCRIÇÃO	PROJETO	ATIVIDADE	TOTAL
14845900	Operação Especial	0,00	1.779.530,34	1.779.530,34
15	URBANISMO	370.056.385,33	111.796.394,63	481.852.779,96
15121	PLANEJAMENTO E ORÇAMENTO	39.226,51	5.325,34	44.551,85
15121150	Planejamento e Gestão Estratégica	39.226,51	5.325,34	44.551,85
15122	ADMINISTRAÇÃO GERAL	0,00	90.013.113,34	90.013.113,34
15122150	Planejamento e Gestão Estratégica	0,00	1.674.786,21	1.674.786,21
15122152	Modernização da Gestão Pública	0,00	754.885,66	754.885,66
15122502	Ações de Apoio Administrativo do Poder Executivo	0,00	87.583.441,47	87.583.441,47
15125	NORMATIZAÇÃO E FISCALIZAÇÃO	0,00	1.561.432,87	1.561.432,87
15125132	Moradia Digna	0,00	1.561.432,87	1.561.432,87
15126	TECNOLOGIA DA INFORMAÇÃO	0,00	5.914.730,40	5.914.730,40
15126150	Planejamento e Gestão Estratégica	0,00	964.333,34	964.333,34
15126502	Ações de Apoio Administrativo do Poder Executivo	0,00	4.950.397,06	4.950.397,06
15127	ORDENAMENTO TERRITORIAL	276,00	0,00	276,00
15127150	Planejamento e Gestão Estratégica	276,00	0,00	276,00
15131	COMUNICAÇÃO SOCIAL	0,00	4.472.386,17	4.472.386,17
15131153	Relação Governo-Sociedade	0,00	4.402.330,01	4.402.330,01
15131502	Ações de Apoio Administrativo do Poder Executivo	0,00	70.056,16	70.056,16
15302	ASSISTÊNCIA HOSPITALAR E AMBULATORIAL	0,00	4.278.915,62	4.278.915,62
15302502	Ações de Apoio Administrativo do Poder Executivo	0,00	4.278.915,62	4.278.915,62
15331	PROTEÇÃO E BENEFÍCIOS AO TRABALHADOR	0,00	3.071.476,29	3.071.476,29
15331502	Ações de Apoio Administrativo do Poder Executivo	0,00	3.071.476,29	3.071.476,29
15391	PATRIMÔNIO HISTÓRICO, ARTÍSTICO E	9.164.033,42	0,00	9.164.033,42

## ANEXO 7 DA LEI 4.320/64

PROGRAMA DE TRABALHO DO GOVERNO (EMPENHADA)  
FUNÇÃO/ SUBFUNÇÃO/ PROGRAMA POR PROJETO/ ATIVIDADE  
POSIÇÃO ATÉ O MÊS DEZEMBRO DE 2013

## CONSOLIDADO ESTADO - TODOS OS PODERES

CÓDIGO	DESCRIÇÃO	PROJETO	ATIVIDADE	TOTAL
	ARQUEOLÓGICO			
15391134	Reabilitação do Centro Antigo de Salvador	9.164.033,42	0,00	9.164.033,42
15451	INFRAESTRUTURA URBANA	355.889.557,13	659.362,20	356.548.919,33
15451124	Bahia Esportiva	10.653.980,25	0,00	10.653.980,25
15451132	Moradia Digna	73.941.142,63	658.800,00	74.599.942,63
15451133	Mobilidade e Acessibilidade Urbana	256.860.673,89	562,20	256.861.236,09
15451134	Reabilitação do Centro Antigo de Salvador	3.993.342,87	0,00	3.993.342,87
15451135	Turismo Sustentável	5.359.479,68	0,00	5.359.479,68
15451137	Copa 2014	3.149.759,35	0,00	3.149.759,35
15451141	Bahia Segura: Da Produção ao Consumo	1.931.178,46	0,00	1.931.178,46
15452	SERVIÇOS URBANOS	0,00	1.819.652,40	1.819.652,40
15452150	Planejamento e Gestão Estratégica	0,00	1.819.652,40	1.819.652,40
15453	TRANSPORTES COLETIVOS URBANOS	1.295.469,68	0,00	1.295.469,68
15453133	Mobilidade e Acessibilidade Urbana	1.030.930,96	0,00	1.030.930,96
15453137	Copa 2014	264.538,72	0,00	264.538,72
15482	HABITAÇÃO URBANA	3.667.822,59	0,00	3.667.822,59
15482132	Moradia Digna	3.667.822,59	0,00	3.667.822,59
16	HABITAÇÃO	122.634.755,70	772.169,23	123.406.924,93
16121	PLANEJAMENTO E ORÇAMENTO	125.545,37	0,00	125.545,37
16121132	Moradia Digna	125.545,37	0,00	125.545,37
16244	ASSISTÊNCIA COMUNITÁRIA	6.697.178,75	0,00	6.697.178,75
16244132	Moradia Digna	6.697.178,75	0,00	6.697.178,75
16451	INFRAESTRUTURA URBANA	101.203,92	0,00	101.203,92

Valores em Real

ANEXO 7 DA LEI 4.320/64				
PROGRAMA DE TRABALHO DO GOVERNO (EMPENHADA)				
FUNÇÃO/ SUBFUNÇÃO/ PROGRAMA POR PROJETO/ ATIVIDADE				
POSIÇÃO ATÉ O MÊS DEZEMBRO DE 2013				
CONSOLIDADO ESTADO - TODOS OS PODERES				
CÓDIGO	DESCRIÇÃO	PROJETO	ATIVIDADE	TOTAL
16451132	Moradia Digna	101.203,92	0,00	101.203,92
16481	HABITAÇÃO RURAL	815.363,86	0,00	815.363,86
16481118	Desenvolvimento Sustentável de Povos e Comunidades Tradicionais	188.000,00	0,00	188.000,00
16481132	Moradia Digna	627.363,86	0,00	627.363,86
16482	HABITAÇÃO URBANA	114.895.463,80	772.169,23	115.667.633,03
16482132	Moradia Digna	34.415.875,30	772.169,23	35.188.044,53
16482152	Modernização da Gestão Pública	80.479.588,50	0,00	80.479.588,50
17	SANEAMENTO	356.936.053,58	75.823.862,33	432.759.915,91
17122	ADMINISTRAÇÃO GERAL	46.290,04	60.705.164,90	60.751.454,94
17122152	Modernização da Gestão Pública	46.290,04	0,00	46.290,04
17122502	Ações de Apoio Administrativo do Poder Executivo	0,00	60.705.164,90	60.705.164,90
17125	NORMATIZAÇÃO E FISCALIZAÇÃO	0,00	40.891,00	40.891,00
17125113	Água para Todos - PAT	0,00	40.891,00	40.891,00
17126	TECNOLOGIA DA INFORMAÇÃO	0,00	3.610.208,33	3.610.208,33
17126502	Ações de Apoio Administrativo do Poder Executivo	0,00	3.610.208,33	3.610.208,33
17128	FORMAÇÃO DE RECURSOS HUMANOS	0,00	53.100,00	53.100,00
17128152	Modernização da Gestão Pública	0,00	53.100,00	53.100,00
17131	COMUNICAÇÃO SOCIAL	0,00	29.821,65	29.821,65
17131153	Relação Governo-Sociedade	0,00	12.840,00	12.840,00
17131502	Ações de Apoio Administrativo do Poder Executivo	0,00	16.981,65	16.981,65
17302	ASSISTÊNCIA HOSPITALAR E AMBULATORIAL	0,00	8.010.000,00	8.010.000,00
17302502	Ações de Apoio Administrativo do Poder Executivo	0,00	8.010.000,00	8.010.000,00

## ANEXO 7 DA LEI 4.320/64

PROGRAMA DE TRABALHO DO GOVERNO (EMPENHADA)  
FUNÇÃO/ SUBFUNÇÃO/ PROGRAMA POR PROJETO/ ATIVIDADE  
POSIÇÃO ATÉ O MÊS DEZEMBRO DE 2013

## CONSOLIDADO ESTADO - TODOS OS PODERES

CÓDIGO	DESCRIÇÃO	PROJETO	ATIVIDADE	TOTAL
17331	PROTEÇÃO E BENEFÍCIOS AO TRABALHADOR	0,00	32.083,59	32.083,59
17331502	Ações de Apoio Administrativo do Poder Executivo	0,00	32.083,59	32.083,59
17511	SANEAMENTO BÁSICO RURAL	256.710.069,35	0,00	256.710.069,35
17511113	Água para Todos - PAT	256.710.069,35	0,00	256.710.069,35
17512	SANEAMENTO BÁSICO URBANO	100.179.514,19	3.342.592,86	103.522.107,05
17512113	Água para Todos - PAT	100.179.514,19	3.342.592,86	103.522.107,05
17544	RECURSOS HÍDRICOS	180,00	0,00	180,00
17544113	Água para Todos - PAT	180,00	0,00	180,00
18	GESTÃO AMBIENTAL	33.474.850,49	121.933.995,70	155.408.846,19
18122	ADMINISTRAÇÃO GERAL	762.006,18	83.838.061,81	84.600.067,99
18122152	Modernização da Gestão Pública	762.006,18	8.681.449,20	9.443.455,38
18122502	Ações de Apoio Administrativo do Poder Executivo	0,00	75.156.612,61	75.156.612,61
18126	TECNOLOGIA DA INFORMAÇÃO	0,00	1.654.005,00	1.654.005,00
18126502	Ações de Apoio Administrativo do Poder Executivo	0,00	1.654.005,00	1.654.005,00
18128	FORMAÇÃO DE RECURSOS HUMANOS	529.966,70	84.219,40	614.186,10
18128130	Sustentabilidade Ambiental	529.966,70	0,00	529.966,70
18128152	Modernização da Gestão Pública	0,00	84.219,40	84.219,40
18131	COMUNICAÇÃO SOCIAL	0,00	3.242.484,89	3.242.484,89
18131153	Relação Governo-Sociedade	0,00	2.262.350,00	2.262.350,00
18131502	Ações de Apoio Administrativo do Poder Executivo	0,00	980.134,89	980.134,89
18331	PROTEÇÃO E BENEFÍCIOS AO TRABALHADOR	0,00	4.638.706,22	4.638.706,22
18331502	Ações de Apoio Administrativo do Poder Executivo	0,00	4.638.706,22	4.638.706,22
18541	PRESERVAÇÃO E CONSERVAÇÃO AMBIENTAL	1.786.614,10	20.283.978,92	22.070.593,02



Valores em Real

ANEXO 7 DA LEI 4.320/64				
PROGRAMA DE TRABALHO DO GOVERNO (EMPENHADA)				
FUNÇÃO/ SUBFUNÇÃO/ PROGRAMA POR PROJETO/ ATIVIDADE				
POSIÇÃO ATÉ O MÊS DEZEMBRO DE 2013				
CONSOLIDADO ESTADO - TODOS OS PODERES				
CÓDIGO	DESCRIÇÃO	PROJETO	ATIVIDADE	TOTAL
18541129	Economia Verde	89.533,17	0,00	89.533,17
18541130	Sustentabilidade Ambiental	886.958,42	20.283.978,92	21.170.937,34
18541150	Planejamento e Gestão Estratégica	810.122,51	0,00	810.122,51
18542	CONTROLE AMBIENTAL	6.690.996,61	5.374.626,22	12.065.622,83
18542130	Sustentabilidade Ambiental	6.690.996,61	5.374.626,22	12.065.622,83
18543	RECUPERAÇÃO DE ÁREAS DEGRADADAS	6.522,90	0,00	6.522,90
18543130	Sustentabilidade Ambiental	6.522,90	0,00	6.522,90
18544	RECURSOS HÍDRICOS	23.698.744,00	2.817.913,24	26.516.657,24
18544113	Água para Todos - PAT	21.160.444,83	137.601,53	21.298.046,36
18544130	Sustentabilidade Ambiental	2.538.299,17	2.680.311,71	5.218.610,88
19	CIÊNCIA E TECNOLOGIA	14.444.218,97	90.809.608,24	105.253.827,21
19122	ADMINISTRAÇÃO GERAL	0,00	15.640.908,30	15.640.908,30
19122152	Modernização da Gestão Pública	0,00	166.235,03	166.235,03
19122502	Ações de Apoio Administrativo do Poder Executivo	0,00	15.474.673,27	15.474.673,27
19126	TECNOLOGIA DA INFORMAÇÃO	0,00	1.802.438,21	1.802.438,21
19126502	Ações de Apoio Administrativo do Poder Executivo	0,00	1.802.438,21	1.802.438,21
19128	FORMAÇÃO DE RECURSOS HUMANOS	0,00	21.551,60	21.551,60
19128152	Modernização da Gestão Pública	0,00	21.551,60	21.551,60
19131	COMUNICAÇÃO SOCIAL	0,00	1.229.719,62	1.229.719,62
19131153	Relação Governo-Sociedade	0,00	770.762,34	770.762,34
19131502	Ações de Apoio Administrativo do Poder Executivo	0,00	458.957,28	458.957,28
19181	POLICIAMENTO	402.082,86	0,00	402.082,86
19181137	Copa 2014	402.082,86	0,00	402.082,86



## ANEXO 7 DA LEI 4.320/64

PROGRAMA DE TRABALHO DO GOVERNO (EMPENHADA)  
FUNÇÃO/ SUBFUNÇÃO/ PROGRAMA POR PROJETO/ ATIVIDADE  
POSIÇÃO ATÉ O MÊS DEZEMBRO DE 2013

## CONSOLIDADO ESTADO - TODOS OS PODERES

CÓDIGO	DESCRIÇÃO	PROJETO	ATIVIDADE	TOTAL
19331	PROTEÇÃO E BENEFÍCIOS AO TRABALHADOR	0,00	545.515,29	545.515,29
19331502	Ações de Apoio Administrativo do Poder Executivo	0,00	545.515,29	545.515,29
19571	DESENVOLVIMENTO CIENTÍFICO	0,00	31.279.972,81	31.279.972,81
19571123	Bahia Solidária: Mais Trabalho e Mais Renda	0,00	2.314.874,50	2.314.874,50
19571128	Ciência, Tecnologia e Inovação	0,00	28.965.098,31	28.965.098,31
19572	DESENVOLVIMENTO TECNOLÓGICO E ENGENHARIA	8.029.718,43	0,00	8.029.718,43
19572128	Ciência, Tecnologia e Inovação	5.510.538,77	0,00	5.510.538,77
19572144	Microempresa e Empresas de Pequeno Porte	2.519.179,66	0,00	2.519.179,66
19573	DIFUSÃO DO CONHECIMENTO CIENTÍFICO E TECNOLÓGICO	6.012.417,68	40.289.502,41	46.301.920,09
19573101	Fortalecimento da Educação Básica	924.174,80	0,00	924.174,80
19573122	Bom Trabalho: Ampliando Oportunidades	2.508.391,00	0,00	2.508.391,00
19573126	Infraestrutura de Telecomunicações	793.006,18	0,00	793.006,18
19573128	Ciência, Tecnologia e Inovação	320.919,59	40.289.502,41	40.610.422,00
19573129	Economia Verde	1.465.926,11	0,00	1.465.926,11
20	AGRICULTURA	181.817.355,63	365.979.187,79	547.796.543,42
20122	ADMINISTRAÇÃO GERAL	1.905.043,30	253.518.364,25	255.423.407,55
20122129	Economia Verde	9.569,45	0,00	9.569,45
20122152	Modernização da Gestão Pública	1.895.473,85	303.975,83	2.199.449,68
20122502	Ações de Apoio Administrativo do Poder Executivo	0,00	253.214.388,42	253.214.388,42
20126	TECNOLOGIA DA INFORMAÇÃO	0,00	3.359.042,89	3.359.042,89
20126502	Ações de Apoio Administrativo do Poder Executivo	0,00	3.359.042,89	3.359.042,89
20128	FORMAÇÃO DE RECURSOS HUMANOS	0,00	389.957,35	389.957,35

Valores em Real

ANEXO 7 DA LEI 4.320/64				
PROGRAMA DE TRABALHO DO GOVERNO (EMPENHADA)				
FUNÇÃO/ SUBFUNÇÃO/ PROGRAMA POR PROJETO/ ATIVIDADE				
POSIÇÃO ATÉ O MÊS DEZEMBRO DE 2013				
CONSOLIDADO ESTADO - TODOS OS PODERES				
CÓDIGO	DESCRIÇÃO	PROJETO	ATIVIDADE	TOTAL
20128116	Vida Melhor - Oportunidade para Quem Mais Precisa	0,00	262.248,92	262.248,92
20128141	Bahia Segura: Da Produção ao Consumo	0,00	105.928,83	105.928,83
20128152	Modernização da Gestão Pública	0,00	21.779,60	21.779,60
20131	COMUNICAÇÃO SOCIAL	0,00	3.952.486,21	3.952.486,21
20131116	Vida Melhor - Oportunidade para Quem Mais Precisa	0,00	179.733,82	179.733,82
20131153	Relação Governo-Sociedade	0,00	3.307.966,24	3.307.966,24
20131502	Ações de Apoio Administrativo do Poder Executivo	0,00	464.786,15	464.786,15
20302	ASSISTÊNCIA HOSPITALAR E AMBULATORIAL	0,00	912.578,66	912.578,66
20302502	Ações de Apoio Administrativo do Poder Executivo	0,00	912.578,66	912.578,66
20304	VIGILÂNCIA SANITÁRIA	235.845,56	2.453.945,59	2.689.791,15
20304141	Bahia Segura: Da Produção ao Consumo	235.845,56	2.453.945,59	2.689.791,15
20305	VIGILÂNCIA EPIDEMIOLÓGICA	0,00	2.796.820,68	2.796.820,68
20305141	Bahia Segura: Da Produção ao Consumo	0,00	2.796.820,68	2.796.820,68
20331	PROTEÇÃO E BENEFÍCIOS AO TRABALHADOR	0,00	8.574.616,66	8.574.616,66
20331502	Ações de Apoio Administrativo do Poder Executivo	0,00	8.574.616,66	8.574.616,66
20422	DIREITOS INDIVIDUAIS, COLETIVOS E DIFUSOS	233.187,34	0,00	233.187,34
20422118	Desenvolvimento Sustentável de Povos e Comunidades Tradicionais	233.187,34	0,00	233.187,34
20573	DIFUSÃO DO CONHECIMENTO CIENTÍFICO E TECNOLÓGICO	0,00	44.874,00	44.874,00
20573128	Ciência, Tecnologia e Inovação	0,00	44.874,00	44.874,00
20601	PROMOÇÃO DA PRODUÇÃO VEGETAL	25.175.603,51	1.966.336,31	27.141.939,82
20601116	Vida Melhor - Oportunidade para Quem Mais Precisa	24.171.386,61	0,00	24.171.386,61
20601140	Desenvolvimento e Sustentabilidade da Agropecuária	1.004.216,90	1.966.336,31	2.970.553,21

## ANEXO 7 DA LEI 4.320/64

PROGRAMA DE TRABALHO DO GOVERNO (EMPENHADA)  
FUNÇÃO/ SUBFUNÇÃO/ PROGRAMA POR PROJETO/ ATIVIDADE  
POSIÇÃO ATÉ O MÊS DEZEMBRO DE 2013

## CONSOLIDADO ESTADO - TODOS OS PODERES

CÓDIGO	DESCRIÇÃO	PROJETO	ATIVIDADE	TOTAL
	Empresarial			
20602	PROMOÇÃO DA PRODUÇÃO ANIMAL	13.694.870,74	12.147.575,81	25.842.446,55
20602116	Vida Melhor - Oportunidade para Quem Mais Precisa	8.964.842,50	8.484.812,73	17.449.655,23
20602140	Desenvolvimento e Sustentabilidade da Agropecuária Empresarial	4.730.028,24	3.662.763,08	8.392.791,32
20603	DEFESA SANITÁRIA VEGETAL	0,00	64.510,60	64.510,60
20603141	Bahia Segura: Da Produção ao Consumo	0,00	64.510,60	64.510,60
20604	DEFESA SANITÁRIA ANIMAL	0,00	3.433.807,81	3.433.807,81
20604141	Bahia Segura: Da Produção ao Consumo	0,00	3.433.807,81	3.433.807,81
20606	EXTENSÃO RURAL	139.173.647,91	32.521.394,18	171.695.042,09
20606115	Regularização Fundiária e Reforma Agrária	0,00	25.841,22	25.841,22
20606116	Vida Melhor - Oportunidade para Quem Mais Precisa	139.173.647,91	32.495.552,96	171.669.200,87
20607	IRRIGAÇÃO	1.399.157,27	4.026.244,53	5.425.401,80
20607116	Vida Melhor - Oportunidade para Quem Mais Precisa	1.297.157,27	0,00	1.297.157,27
20607140	Desenvolvimento e Sustentabilidade da Agropecuária Empresarial	102.000,00	4.026.244,53	4.128.244,53
20846	OUTROS ENCARGOS ESPECIAIS	0,00	35.816.632,26	35.816.632,26
20846140	Desenvolvimento e Sustentabilidade da Agropecuária Empresarial	0,00	35.816.632,26	35.816.632,26
21	ORGANIZAÇÃO AGRÁRIA	4.147.906,57	239.439,44	4.387.346,01
21122	ADMINISTRAÇÃO GERAL	306.948,13	228.168,44	535.116,57
21122152	Modernização da Gestão Pública	306.948,13	0,00	306.948,13
21122502	Ações de Apoio Administrativo do Poder Executivo	0,00	228.168,44	228.168,44
21128	FORMAÇÃO DE RECURSOS HUMANOS	0,00	11.271,00	11.271,00

Valores em Real

ANEXO 7 DA LEI 4.320/64				
PROGRAMA DE TRABALHO DO GOVERNO (EMPENHADA)				
FUNÇÃO/ SUBFUNÇÃO/ PROGRAMA POR PROJETO/ ATIVIDADE				
POSIÇÃO ATÉ O MÊS DEZEMBRO DE 2013				
CONSOLIDADO ESTADO - TODOS OS PODERES				
CÓDIGO	DESCRIÇÃO	PROJETO	ATIVIDADE	TOTAL
21128152	Modernização da Gestão Pública	0,00	11.271,00	11.271,00
21631	REFORMA AGRÁRIA	3.840.958,44	0,00	3.840.958,44
21631115	Regularização Fundiária e Reforma Agrária	3.840.958,44	0,00	3.840.958,44
22	INDÚSTRIA	81.252.907,16	127.201.279,11	208.454.186,27
22122	ADMINISTRAÇÃO GERAL	2.341.684,33	89.792.993,80	92.134.678,13
22122152	Modernização da Gestão Pública	2.341.684,33	1.587.634,61	3.929.318,94
22122502	Ações de Apoio Administrativo do Poder Executivo	0,00	88.205.359,19	88.205.359,19
22126	TECNOLOGIA DA INFORMAÇÃO	0,00	2.143.755,18	2.143.755,18
22126502	Ações de Apoio Administrativo do Poder Executivo	0,00	2.143.755,18	2.143.755,18
22128	FORMAÇÃO DE RECURSOS HUMANOS	0,00	102.608,63	102.608,63
22128152	Modernização da Gestão Pública	0,00	102.608,63	102.608,63
22131	COMUNICAÇÃO SOCIAL	0,00	3.299.075,09	3.299.075,09
22131153	Relação Governo-Sociedade	0,00	2.785.431,34	2.785.431,34
22131502	Ações de Apoio Administrativo do Poder Executivo	0,00	513.643,75	513.643,75
22302	ASSISTÊNCIA HOSPITALAR E AMBULATORIAL	0,00	2.328.240,53	2.328.240,53
22302502	Ações de Apoio Administrativo do Poder Executivo	0,00	2.328.240,53	2.328.240,53
22331	PROTEÇÃO E BENEFÍCIOS AO TRABALHADOR	0,00	4.047.141,95	4.047.141,95
22331502	Ações de Apoio Administrativo do Poder Executivo	0,00	4.047.141,95	4.047.141,95
22365	EDUCAÇÃO INFANTIL	0,00	152.375,48	152.375,48
22365502	Ações de Apoio Administrativo do Poder Executivo	0,00	152.375,48	152.375,48
22573	DIFUSÃO DO CONHECIMENTO CIENTÍFICO E TECNOLÓGICO	19.108,29	0,00	19.108,29
22573142	Indústria e Mineração	19.108,29	0,00	19.108,29

## ANEXO 7 DA LEI 4.320/64

PROGRAMA DE TRABALHO DO GOVERNO (EMPENHADA)  
FUNÇÃO/ SUBFUNÇÃO/ PROGRAMA POR PROJETO/ ATIVIDADE  
POSIÇÃO ATÉ O MÊS DEZEMBRO DE 2013

## CONSOLIDADO ESTADO - TODOS OS PODERES

CÓDIGO	DESCRIÇÃO	PROJETO	ATIVIDADE	TOTAL
22661	PROMOÇÃO INDUSTRIAL	54.960.649,36	702.699,95	55.663.349,31
22661125	Logística Integrada de Transporte	3.572.605,87	0,00	3.572.605,87
22661128	Ciência, Tecnologia e Inovação	32.414,56	0,00	32.414,56
22661142	Indústria e Mineração	51.355.628,93	702.699,95	52.058.328,88
22662	PRODUÇÃO INDUSTRIAL	1.297.979,88	0,00	1.297.979,88
22662116	Vida Melhor - Oportunidade para Quem Mais Precisa	1.297.979,88	0,00	1.297.979,88
22663	MINERAÇÃO	22.623.589,51	2.309.979,19	24.933.568,70
22663142	Indústria e Mineração	22.623.589,51	2.309.979,19	24.933.568,70
22665	NORMALIZAÇÃO E QUALIDADE	9.895,79	2.307.505,43	2.317.401,22
22665128	Ciência, Tecnologia e Inovação	0,00	19.878,06	19.878,06
22665138	Economia Criativa	9.895,79	0,00	9.895,79
22665143	Comércio e Serviços Estratégicos	0,00	2.287.627,37	2.287.627,37
22846	OUTROS ENCARGOS ESPECIAIS	0,00	20.014.903,88	20.014.903,88
22846142	Indústria e Mineração	0,00	20.014.903,88	20.014.903,88
23	COMÉRCIO E SERVIÇOS	18.003.615,83	395.176.102,35	413.179.718,18
23121	PLANEJAMENTO E ORÇAMENTO	1.477.322,10	0,00	1.477.322,10
23121150	Planejamento e Gestão Estratégica	1.477.322,10	0,00	1.477.322,10
23122	ADMINISTRAÇÃO GERAL	0,00	61.763.959,79	61.763.959,79
23122152	Modernização da Gestão Pública	0,00	27.324,55	27.324,55
23122502	Ações de Apoio Administrativo do Poder Executivo	0,00	61.736.635,24	61.736.635,24
23126	TECNOLOGIA DA INFORMAÇÃO	0,00	2.078.524,19	2.078.524,19
23126502	Ações de Apoio Administrativo do Poder Executivo	0,00	2.078.524,19	2.078.524,19
23128	FORMAÇÃO DE RECURSOS HUMANOS	7.000,00	20.070,00	27.070,00

Valores em Real

ANEXO 7 DA LEI 4.320/64				
PROGRAMA DE TRABALHO DO GOVERNO (EMPENHADA)				
FUNÇÃO/ SUBFUNÇÃO/ PROGRAMA POR PROJETO/ ATIVIDADE				
POSIÇÃO ATÉ O MÊS DEZEMBRO DE 2013				
CONSOLIDADO ESTADO - TODOS OS PODERES				
CÓDIGO	DESCRIÇÃO	PROJETO	ATIVIDADE	TOTAL
23128143	Comércio e Serviços Estratégicos	7.000,00	0,00	7.000,00
23128152	Modernização da Gestão Pública	0,00	20.070,00	20.070,00
23131	COMUNICAÇÃO SOCIAL	0,00	269.851,22	269.851,22
23131153	Relação Governo-Sociedade	0,00	5.417,22	5.417,22
23131502	Ações de Apoio Administrativo do Poder Executivo	0,00	264.434,00	264.434,00
23302	ASSISTÊNCIA HOSPITALAR E AMBULATORIAL	0,00	1.918.474,50	1.918.474,50
23302502	Ações de Apoio Administrativo do Poder Executivo	0,00	1.918.474,50	1.918.474,50
23331	PROTEÇÃO E BENEFÍCIOS AO TRABALHADOR	0,00	1.676.409,97	1.676.409,97
23331502	Ações de Apoio Administrativo do Poder Executivo	0,00	1.676.409,97	1.676.409,97
23451	INFRAESTRUTURA URBANA	5.582.938,82	0,00	5.582.938,82
23451135	Turismo Sustentável	5.582.938,82	0,00	5.582.938,82
23691	PROMOÇÃO COMERCIAL	688.138,50	739.375,37	1.427.513,87
23691116	Vida Melhor - Oportunidade para Quem Mais Precisa	110.160,00	0,00	110.160,00
23691143	Comércio e Serviços Estratégicos	576.111,72	0,00	576.111,72
23691144	Microempresa e Empresas de Pequeno Porte	1.866,78	739.375,37	741.242,15
23692	COMERCIALIZAÇÃO	193.202,86	0,00	193.202,86
23692143	Comércio e Serviços Estratégicos	93.002,86	0,00	93.002,86
23692144	Microempresa e Empresas de Pequeno Porte	100.200,00	0,00	100.200,00
23695	TURISMO	10.055.013,55	51.088.205,28	61.143.218,83
23695135	Turismo Sustentável	9.688.313,55	51.088.205,28	60.776.518,83
23695152	Modernização da Gestão Pública	366.700,00	0,00	366.700,00
23846	OUTROS ENCARGOS ESPECIAIS	0,00	275.621.232,03	275.621.232,03
23846116	Vida Melhor - Oportunidade para Quem Mais Precisa	0,00	5.928.017,00	5.928.017,00



## ANEXO 7 DA LEI 4.320/64

PROGRAMA DE TRABALHO DO GOVERNO (EMPENHADA)  
FUNÇÃO/ SUBFUNÇÃO/ PROGRAMA POR PROJETO/ ATIVIDADE  
POSIÇÃO ATÉ O MÊS DEZEMBRO DE 2013

## CONSOLIDADO ESTADO - TODOS OS PODERES

CÓDIGO	DESCRIÇÃO	PROJETO	ATIVIDADE	TOTAL
23846123	Bahia Solidária: Mais Trabalho e Mais Renda	0,00	7.783.591,00	7.783.591,00
23846135	Turismo Sustentável	0,00	51.567.171,97	51.567.171,97
23846143	Comércio e Serviços Estratégicos	0,00	159.106.897,43	159.106.897,43
23846144	Microempresa e Empresas de Pequeno Porte	0,00	18.182.014,82	18.182.014,82
23846900	Operação Especial	0,00	33.053.539,81	33.053.539,81
24	COMUNICAÇÕES	18.536.628,78	100.153.199,21	118.689.827,99
24122	ADMINISTRAÇÃO GERAL	0,00	29.202.382,62	29.202.382,62
24122502	Ações de Apoio Administrativo do Poder Executivo	0,00	29.202.382,62	29.202.382,62
24126	TECNOLOGIA DA INFORMAÇÃO	0,00	1.388.731,38	1.388.731,38
24126502	Ações de Apoio Administrativo do Poder Executivo	0,00	1.388.731,38	1.388.731,38
24128	FORMAÇÃO DE RECURSOS HUMANOS	0,00	328.327,30	328.327,30
24128126	Infraestrutura de Telecomunicações	0,00	309.313,30	309.313,30
24128152	Modernização da Gestão Pública	0,00	19.014,00	19.014,00
24131	COMUNICAÇÃO SOCIAL	5.331.562,82	57.836.294,84	63.167.857,66
24131152	Modernização da Gestão Pública	639.575,68	0,00	639.575,68
24131153	Relação Governo-Sociedade	4.691.987,14	57.700.108,29	62.392.095,43
24131502	Ações de Apoio Administrativo do Poder Executivo	0,00	136.186,55	136.186,55
24331	PROTEÇÃO E BENEFÍCIOS AO TRABALHADOR	0,00	1.875.662,68	1.875.662,68
24331502	Ações de Apoio Administrativo do Poder Executivo	0,00	1.875.662,68	1.875.662,68
24334	FOMENTO AO TRABALHO	144,00	0,00	144,00
24334122	Bom Trabalho: Ampliando Oportunidades	144,00	0,00	144,00
24392	DIFUSÃO CULTURAL	2.693.610,97	8.474.457,96	11.168.068,93
24392126	Infraestrutura de Telecomunicações	2.693.610,97	0,00	2.693.610,97



Valores em Real

ANEXO 7 DA LEI 4.320/64				
PROGRAMA DE TRABALHO DO GOVERNO (EMPENHADA)				
FUNÇÃO/ SUBFUNÇÃO/ PROGRAMA POR PROJETO/ ATIVIDADE				
POSIÇÃO ATÉ O MÊS DEZEMBRO DE 2013				
CONSOLIDADO ESTADO - TODOS OS PODERES				
CÓDIGO	DESCRIÇÃO	PROJETO	ATIVIDADE	TOTAL
24392138	Economia Criativa	0,00	8.474.457,96	8.474.457,96
24722	TELECOMUNICAÇÕES	10.511.310,99	1.047.342,43	11.558.653,42
24722126	Infraestrutura de Telecomunicações	10.385.706,32	237.200,44	10.622.906,76
24722152	Modernização da Gestão Pública	125.604,67	810.141,99	935.746,66
25	ENERGIA	17.471.957,20	4.352.296,49	21.824.253,69
25752	ENERGIA ELÉTRICA	17.471.957,20	4.352.296,49	21.824.253,69
25752127	Energia para o Desenvolvimento	17.471.957,20	0,00	17.471.957,20
25752900	Operação Especial	0,00	4.352.296,49	4.352.296,49
26	TRANSPORTE	321.105.230,34	177.908.518,46	499.013.748,80
26121	PLANEJAMENTO E ORÇAMENTO	215.029,32	0,00	215.029,32
26121125	Logística Integrada de Transporte	215.029,32	0,00	215.029,32
26122	ADMINISTRAÇÃO GERAL	8.635.558,43	56.432.929,99	65.068.488,42
26122125	Logística Integrada de Transporte	8.580.413,56	0,00	8.580.413,56
26122152	Modernização da Gestão Pública	55.144,87	0,00	55.144,87
26122502	Ações de Apoio Administrativo do Poder Executivo	0,00	56.432.929,99	56.432.929,99
26126	TECNOLOGIA DA INFORMAÇÃO	0,00	1.186.599,37	1.186.599,37
26126502	Ações de Apoio Administrativo do Poder Executivo	0,00	1.186.599,37	1.186.599,37
26128	FORMAÇÃO DE RECURSOS HUMANOS	0,00	53.610,00	53.610,00
26128152	Modernização da Gestão Pública	0,00	53.610,00	53.610,00
26131	COMUNICAÇÃO SOCIAL	0,00	3.096.976,14	3.096.976,14
26131153	Relação Governo-Sociedade	0,00	2.406.795,20	2.406.795,20
26131502	Ações de Apoio Administrativo do Poder Executivo	0,00	690.180,94	690.180,94
26331	PROTEÇÃO E BENEFÍCIOS AO TRABALHADOR	0,00	3.191.247,60	3.191.247,60

## ANEXO 7 DA LEI 4.320/64

PROGRAMA DE TRABALHO DO GOVERNO (EMPENHADA)  
FUNÇÃO/ SUBFUNÇÃO/ PROGRAMA POR PROJETO/ ATIVIDADE  
POSIÇÃO ATÉ O MÊS DEZEMBRO DE 2013

## CONSOLIDADO ESTADO - TODOS OS PODERES

CÓDIGO	DESCRIÇÃO	PROJETO	ATIVIDADE	TOTAL
26331502	Ações de Apoio Administrativo do Poder Executivo	0,00	3.191.247,60	3.191.247,60
26781	TRANSPORTE AÉREO	3.771.826,50	45.784,18	3.817.610,68
26781125	Logística Integrada de Transporte	3.771.826,50	45.784,18	3.817.610,68
26782	TRANSPORTE RODOVIÁRIO	298.496.514,55	113.901.371,18	412.397.885,73
26782125	Logística Integrada de Transporte	298.496.514,55	113.901.371,18	412.397.885,73
26784	TRANSPORTE HIDROVIÁRIO	9.986.301,54	0,00	9.986.301,54
26784125	Logística Integrada de Transporte	9.986.301,54	0,00	9.986.301,54
27	DESPORTO E LAZER	206.580.362,75	116.799.768,31	323.380.131,06
27122	ADMINISTRAÇÃO GERAL	0,00	17.141.544,89	17.141.544,89
27122124	Bahia Esportiva	0,00	3.439.482,02	3.439.482,02
27122502	Ações de Apoio Administrativo do Poder Executivo	0,00	13.702.062,87	13.702.062,87
27126	TECNOLOGIA DA INFORMAÇÃO	0,00	606.545,58	606.545,58
27126502	Ações de Apoio Administrativo do Poder Executivo	0,00	606.545,58	606.545,58
27131	COMUNICAÇÃO SOCIAL	0,00	171.268,26	171.268,26
27131502	Ações de Apoio Administrativo do Poder Executivo	0,00	171.268,26	171.268,26
27331	PROTEÇÃO E BENEFÍCIOS AO TRABALHADOR	0,00	811.460,51	811.460,51
27331502	Ações de Apoio Administrativo do Poder Executivo	0,00	811.460,51	811.460,51
27811	DESPORTO DE RENDIMENTO	79.091.826,28	4.659.507,33	83.751.333,61
27811124	Bahia Esportiva	5.400.381,55	4.659.507,33	10.059.888,88
27811137	Copa 2014	73.691.444,73	0,00	73.691.444,73
27812	DESPORTO COMUNITÁRIO	127.488.536,47	93.380.093,62	220.868.630,09
27812124	Bahia Esportiva	127.488.536,47	93.380.093,62	220.868.630,09
27813	LAZER	0,00	29.348,12	29.348,12

Valores em Real

ANEXO 7 DA LEI 4.320/64				
PROGRAMA DE TRABALHO DO GOVERNO (EMPENHADA)				
FUNÇÃO/ SUBFUNÇÃO/ PROGRAMA POR PROJETO/ ATIVIDADE				
POSIÇÃO ATÉ O MÊS DEZEMBRO DE 2013				
CONSOLIDADO ESTADO - TODOS OS PODERES				
CÓDIGO	DESCRIÇÃO	PROJETO	ATIVIDADE	TOTAL
27813124	Bahia Esportiva	0,00	29.348,12	29.348,12
28	ENCARGOS ESPECIAIS	0,00	7.290.889.405,11	7.290.889.405,11
28843	SERVIÇO DA DÍVIDA INTERNA	0,00	1.917.444.239,02	1.917.444.239,02
28843900	Operação Especial	0,00	1.917.444.239,02	1.917.444.239,02
28844	SERVIÇO DA DÍVIDA EXTERNA	0,00	261.893.915,52	261.893.915,52
28844900	Operação Especial	0,00	261.893.915,52	261.893.915,52
28845	OUTRAS TRANSFERÊNCIAS	0,00	4.462.653.759,21	4.462.653.759,21
28845900	Operação Especial	0,00	4.462.653.759,21	4.462.653.759,21
28846	OUTROS ENCARGOS ESPECIAIS	0,00	648.897.491,36	648.897.491,36
28846900	Operação Especial	0,00	648.897.491,36	648.897.491,36
<b>Total Geral</b>		<b>2.443.325.245,36</b>	<b>31.794.482.840,40</b>	<b>34.237.808.085,76</b>

## **Anexo 8**

**PROGRAMA DE TRABALHO DO GOVERNO -  
DEMONSTRATIVO DA DESPESA POR FUNÇÃO/SUBFUNÇÃO/  
PROGRAMA, CONFORME O VÍNCULO COM OS RECURSOS**

Valores em Real

**ANEXO 8 DA LEI 4.320/64**  
**PROGRAMA DE TRABALHO DO GOVERNO (EMPENHADA)**  
**FUNÇÃO/ SUBFUNÇÃO/ PROGRAMA VINCULO DE RECURSO**  
**POSIÇÃO ATÉ O MÊS DEZEMBRO DE 2013**

**CONSOLIDADO ESTADO - TODOS OS PODERES**

<b>CÓDIGO</b>	<b>DESCRIÇÃO</b>	<b>ORDINÁRIA</b>	<b>VINCULADA</b>	<b>TOTAL</b>
01	LEGISLATIVA	712.303.267,98	1.122.672,44	713.425.940,42
01031	AÇÃO LEGISLATIVA	207.858.614,47	0,00	207.858.614,47
01031160	Fortalecimento da Ação Legislativa	207.858.614,47	0,00	207.858.614,47
01032	CONTROLE EXTERNO	121.263.298,97	602.081,55	121.865.380,52
01032161	Aperfeiçoamento do Controle Externo Estadual	119.925.317,09	165.195,02	120.090.512,11
01032162	Aperfeiçoamento do Controle Externo dos Municípios	1.337.981,88	436.886,53	1.774.868,41
01122	ADMINISTRAÇÃO GERAL	359.429.363,71	510.000,00	359.939.363,71
01122161	Aperfeiçoamento do Controle Externo Estadual	3.195,00	510.000,00	513.195,00
01122500	Ações de Apoio Administrativo do Poder Legislativo	359.426.168,71	0,00	359.426.168,71
01126	TECNOLOGIA DA INFORMAÇÃO	6.869.499,90	10.590,89	6.880.090,79
01126161	Aperfeiçoamento do Controle Externo Estadual	2.610.206,78	10.590,89	2.620.797,67
01126500	Ações de Apoio Administrativo do Poder Legislativo	4.259.293,12	0,00	4.259.293,12
01128	FORMAÇÃO DE RECURSOS HUMANOS	7.200,00	0,00	7.200,00
01128160	Fortalecimento da Ação Legislativa	7.200,00	0,00	7.200,00
01131	COMUNICAÇÃO SOCIAL	4.425.911,34	0,00	4.425.911,34
01131160	Fortalecimento da Ação Legislativa	2.784.349,58	0,00	2.784.349,58
01131500	Ações de Apoio Administrativo do Poder Legislativo	1.641.561,76	0,00	1.641.561,76

**ANEXO 8 DA LEI 4.320/64**  
**PROGRAMA DE TRABALHO DO GOVERNO (EMPENHADA)**  
**FUNÇÃO/ SUBFUNÇÃO/ PROGRAMA VINCULO DE RECURSO**  
**POSIÇÃO ATÉ O MÊS DEZEMBRO DE 2013**

**CONSOLIDADO ESTADO - TODOS OS PODERES**

<b>CÓDIGO</b>	<b>DESCRIÇÃO</b>	<b>ORDINÁRIA</b>	<b>VINCULADA</b>	<b>TOTAL</b>
01302	ASSISTÊNCIA HOSPITALAR E AMBULATORIAL	2.502.952,25	0,00	2.502.952,25
01302500	Ações de Apoio Administrativo do Poder Legislativo	2.502.952,25	0,00	2.502.952,25
01331	PROTEÇÃO E BENEFÍCIOS AO TRABALHADOR	9.946.427,34	0,00	9.946.427,34
01331500	Ações de Apoio Administrativo do Poder Legislativo	9.946.427,34	0,00	9.946.427,34
<b>TOTAL DA FUNÇÃO 01</b>		<b>712.303.267,98</b>	<b>1.122.672,44</b>	<b>713.425.940,42</b>



Valores em Real

**ANEXO 8 DA LEI 4.320/64**  
**PROGRAMA DE TRABALHO DO GOVERNO (EMPENHADA)**  
**FUNÇÃO/ SUBFUNÇÃO/ PROGRAMA VINCULO DE RECURSO**  
**POSIÇÃO ATÉ O MÊS DEZEMBRO DE 2013**

**CONSOLIDADO ESTADO - TODOS OS PODERES**

<b>CÓDIGO</b>	<b>DESCRIÇÃO</b>	<b>ORDINÁRIA</b>	<b>VINCULADA</b>	<b>TOTAL</b>
02	JUDICIÁRIA	1.380.685.601,86	427.050.338,68	1.807.735.940,54
02061	AÇÃO JUDICIÁRIA	0,00	113.699.050,26	113.699.050,26
02061163	Justiça Presente	0,00	113.699.050,26	113.699.050,26
02122	ADMINISTRAÇÃO GERAL	1.380.685.601,86	138.603.609,32	1.519.289.211,18
02122501	Ações de Apoio Administrativo do Poder Judiciário	1.380.685.601,86	138.603.609,32	1.519.289.211,18
02126	TECNOLOGIA DA INFORMAÇÃO	0,00	48.701.704,99	48.701.704,99
02126501	Ações de Apoio Administrativo do Poder Judiciário	0,00	48.701.704,99	48.701.704,99
02128	FORMAÇÃO DE RECURSOS HUMANOS	0,00	10.997.982,02	10.997.982,02
02128163	Justiça Presente	0,00	10.997.982,02	10.997.982,02
02131	COMUNICAÇÃO SOCIAL	0,00	1.059.302,59	1.059.302,59
02131163	Justiça Presente	0,00	1.013.949,75	1.013.949,75
02131501	Ações de Apoio Administrativo do Poder Judiciário	0,00	45.352,84	45.352,84
02331	PROTEÇÃO E BENEFÍCIOS AO TRABALHADOR	0,00	110.817.527,61	110.817.527,61
02331501	Ações de Apoio Administrativo do Poder Judiciário	0,00	110.817.527,61	110.817.527,61
02422	DIREITOS INDIVIDUAIS, COLETIVOS E DIFUSOS	0,00	3.171.161,89	3.171.161,89
02422163	Justiça Presente	0,00	3.171.161,89	3.171.161,89
<b>TOTAL DA FUNÇÃO 02</b>		<b>1.380.685.601,86</b>	<b>427.050.338,68</b>	<b>1.807.735.940,54</b>



**ANEXO 8 DA LEI 4.320/64**  
**PROGRAMA DE TRABALHO DO GOVERNO (EMPENHADA)**  
**FUNÇÃO/ SUBFUNÇÃO/ PROGRAMA VINCULO DE RECURSO**  
**POSIÇÃO ATÉ O MÊS DEZEMBRO DE 2013**

**CONSOLIDADO ESTADO - TODOS OS PODERES**

<b>CÓDIGO</b>	<b>DESCRIÇÃO</b>	<b>ORDINÁRIA</b>	<b>VINCULADA</b>	<b>TOTAL</b>
03	ESSENCIAL À JUSTIÇA	659.401.725,53	14.821.549,51	674.223.275,04
03091	DEFESA DA ORDEM JURÍDICA	9.281.682,88	4.703.607,18	13.985.290,06
03091164	Defesa da Sociedade e Garantia da Cidadania Plena	794.801,45	1.300.847,99	2.095.649,44
03091165	Modernização do Ministério Público	8.486.881,43	3.402.759,19	11.889.640,62
03092	REPRESENTAÇÃO JUDICIAL E EXTRAJUDICIAL	7.010.017,71	1.058.044,39	8.068.062,10
03092152	Modernização da Gestão Pública	736.255,10	984.768,93	1.721.024,03
03092166	Acesso à Justiça Integral e Gratuita	415.010,76	71.622,46	486.633,22
03092167	Modernização da Gestão da Defensoria Pública	5.858.751,85	1.653,00	5.860.404,85
03122	ADMINISTRAÇÃO GERAL	595.351.139,41	7.407.392,60	602.758.532,01
03122152	Modernização da Gestão Pública	1.176,00	474.748,27	475.924,27
03122165	Modernização do Ministério Público	0,00	14.031,00	14.031,00
03122167	Modernização da Gestão da Defensoria Pública	3.352,00	0,00	3.352,00
03122502	Ações de Apoio Administrativo do Poder Executivo	92.685.136,05	5.404.038,18	98.089.174,23
03122503	Ações de Apoio Administrativo do Ministério Público	392.665.441,91	0,00	392.665.441,91
03122504	Ações de Apoio Administrativo da Defensoria Pública	109.996.033,45	1.514.575,15	111.510.608,60
03126	TECNOLOGIA DA INFORMAÇÃO	9.227.838,30	1.619.540,56	10.847.378,86
03126152	Modernização da Gestão Pública	144.167,60	1.619.540,56	1.763.708,16

Valores em Real

**ANEXO 8 DA LEI 4.320/64**  
**PROGRAMA DE TRABALHO DO GOVERNO (EMPENHADA)**  
**FUNÇÃO/ SUBFUNÇÃO/ PROGRAMA VINCULO DE RECURSO**  
**POSIÇÃO ATÉ O MÊS DEZEMBRO DE 2013**

**CONSOLIDADO ESTADO - TODOS OS PODERES**

<b>CÓDIGO</b>	<b>DESCRIÇÃO</b>	<b>ORDINÁRIA</b>	<b>VINCULADA</b>	<b>TOTAL</b>
03126167	Modernização da Gestão da Defensoria Pública	2.430.124,11	0,00	2.430.124,11
03126502	Ações de Apoio Administrativo do Poder Executivo	518.746,69	0,00	518.746,69
03126503	Ações de Apoio Administrativo do Ministério Público	3.541.659,40	0,00	3.541.659,40
03126504	Ações de Apoio Administrativo da Defensoria Pública	2.593.140,50	0,00	2.593.140,50
03128	FORMAÇÃO DE RECURSOS HUMANOS	0,00	32.964,78	32.964,78
03128152	Modernização da Gestão Pública	0,00	32.964,78	32.964,78
03131	COMUNICAÇÃO SOCIAL	1.059.887,69	0,00	1.059.887,69
03131153	Relação Governo-Sociedade	27.642,20	0,00	27.642,20
03131167	Modernização da Gestão da Defensoria Pública	575.222,29	0,00	575.222,29
03131502	Ações de Apoio Administrativo do Poder Executivo	90.487,00	0,00	90.487,00
03131503	Ações de Apoio Administrativo do Ministério Público	23.146,04	0,00	23.146,04
03131504	Ações de Apoio Administrativo da Defensoria Pública	343.390,16	0,00	343.390,16
03331	PROTEÇÃO E BENEFÍCIOS AO TRABALHADOR	37.471.159,54	0,00	37.471.159,54
03331502	Ações de Apoio Administrativo do Poder Executivo	600.880,36	0,00	600.880,36
03331503	Ações de Apoio Administrativo do Ministério Público	34.826.477,42	0,00	34.826.477,42
03331504	Ações de Apoio Administrativo da Defensoria Pública	2.043.801,76	0,00	2.043.801,76
<b>TOTAL DA FUNÇÃO 03</b>		<b>659.401.725,53</b>	<b>14.821.549,51</b>	<b>674.223.275,04</b>

**ANEXO 8 DA LEI 4.320/64**  
**PROGRAMA DE TRABALHO DO GOVERNO (EMPENHADA)**  
**FUNÇÃO/ SUBFUNÇÃO/ PROGRAMA VINCULO DE RECURSO**  
**POSIÇÃO ATÉ O MÊS DEZEMBRO DE 2013**

**CONSOLIDADO ESTADO - TODOS OS PODERES**

<b>CÓDIGO</b>	<b>DESCRIÇÃO</b>	<b>ORDINÁRIA</b>	<b>VINCULADA</b>	<b>TOTAL</b>
04	ADMINISTRAÇÃO	1.319.495.067,29	135.072.488,00	1.454.567.555,29
04121	PLANEJAMENTO E ORÇAMENTO	7.181.686,43	39.288.492,96	46.470.179,39
04121108	Juventude	141.330,28	101.147,36	242.477,64
04121150	Planejamento e Gestão Estratégica	3.931.855,49	24.357.099,06	28.288.954,55
04121153	Relação Governo-Sociedade	2.947.245,59	14.830.246,54	17.777.492,13
04121154	Pacto Federativo	161.255,07	0,00	161.255,07
04122	ADMINISTRAÇÃO GERAL	1.112.229.739,39	39.598.887,44	1.151.828.626,83
04122150	Planejamento e Gestão Estratégica	141.817,40	0,00	141.817,40
04122152	Modernização da Gestão Pública	88.108.088,97	18.315.798,02	106.423.886,99
04122501	Ações de Apoio Administrativo do Poder Judiciário	0,00	3.335.308,38	3.335.308,38
04122502	Ações de Apoio Administrativo do Poder Executivo	1.023.979.833,02	17.947.781,04	1.041.927.614,06
04123	ADMINISTRAÇÃO FINANCEIRA	107.738.397,98	38.868.895,92	146.607.293,90
04123151	Gestão Fiscal	3.878.149,32	8.868.895,92	12.747.045,24
04123502	Ações de Apoio Administrativo do Poder Executivo	67.400.766,72	0,00	67.400.766,72
04123900	Operação Especial	36.459.481,94	30.000.000,00	66.459.481,94
04125	NORMATIZAÇÃO E FISCALIZAÇÃO	0,00	8.115.897,24	8.115.897,24
04125125	Logística Integrada de Transporte	0,00	8.115.897,24	8.115.897,24

Valores em Real

**ANEXO 8 DA LEI 4.320/64**  
**PROGRAMA DE TRABALHO DO GOVERNO (EMPENHADA)**  
**FUNÇÃO/ SUBFUNÇÃO/ PROGRAMA VINCULO DE RECURSO**  
**POSIÇÃO ATÉ O MÊS DEZEMBRO DE 2013**

**CONSOLIDADO ESTADO - TODOS OS PODERES**

<b>CÓDIGO</b>	<b>DESCRIÇÃO</b>	<b>ORDINÁRIA</b>	<b>VINCULADA</b>	<b>TOTAL</b>
04126	TECNOLOGIA DA INFORMAÇÃO	55.852.931,48	5.715.325,78	61.568.257,26
04126151	Gestão Fiscal	0,00	4.873.890,58	4.873.890,58
04126502	Ações de Apoio Administrativo do Poder Executivo	55.852.931,48	841.435,20	56.694.366,68
04128	FORMAÇÃO DE RECURSOS HUMANOS	2.228.491,68	2.011.360,00	4.239.851,68
04128137	Copa 2014	0,00	2.000.000,00	2.000.000,00
04128152	Modernização da Gestão Pública	2.228.491,68	11.360,00	2.239.851,68
04131	COMUNICAÇÃO SOCIAL	11.359.387,11	266.820,85	11.626.207,96
04131153	Relação Governo-Sociedade	9.012.283,62	0,00	9.012.283,62
04131502	Ações de Apoio Administrativo do Poder Executivo	2.347.103,49	266.820,85	2.613.924,34
04302	ASSISTÊNCIA HOSPITALAR E AMBULATORIAL	2.236.567,96	154,98	2.236.722,94
04302502	Ações de Apoio Administrativo do Poder Executivo	2.236.567,96	154,98	2.236.722,94
04331	PROTEÇÃO E BENEFÍCIOS AO TRABALHADOR	15.915.156,73	1.206.652,83	17.121.809,56
04331502	Ações de Apoio Administrativo do Poder Executivo	15.915.156,73	1.206.652,83	17.121.809,56
04367	EDUCAÇÃO ESPECIAL	195.000,00	0,00	195.000,00
04367152	Modernização da Gestão Pública	195.000,00	0,00	195.000,00
04422	DIREITOS INDIVIDUAIS, COLETIVOS E DIFUSOS	37.503,67	0,00	37.503,67
04422150	Planejamento e Gestão Estratégica	37.503,67	0,00	37.503,67

**ANEXO 8 DA LEI 4.320/64**  
**PROGRAMA DE TRABALHO DO GOVERNO (EMPENHADA)**  
**FUNÇÃO/ SUBFUNÇÃO/ PROGRAMA VINCULO DE RECURSO**  
**POSIÇÃO ATÉ O MÊS DEZEMBRO DE 2013**

**CONSOLIDADO ESTADO - TODOS OS PODERES**

<b>CÓDIGO</b>	<b>DESCRIÇÃO</b>	<b>ORDINÁRIA</b>	<b>VINCULADA</b>	<b>TOTAL</b>
04722	TELECOMUNICAÇÕES	49.340,38	0,00	49.340,38
04722502	Ações de Apoio Administrativo do Poder Executivo	49.340,38	0,00	49.340,38
04781	TRANSPORTE AÉREO	4.470.864,48	0,00	4.470.864,48
04781502	Ações de Apoio Administrativo do Poder Executivo	4.470.864,48	0,00	4.470.864,48
<b>TOTAL DA FUNÇÃO 04</b>		<b>1.319.495.067,29</b>	<b>135.072.488,00</b>	<b>1.454.567.555,29</b>

Valores em Real

**ANEXO 8 DA LEI 4.320/64**  
**PROGRAMA DE TRABALHO DO GOVERNO (EMPENHADA)**  
**FUNÇÃO/ SUBFUNÇÃO/ PROGRAMA VINCULO DE RECURSO**  
**POSIÇÃO ATÉ O MÊS DEZEMBRO DE 2013**

**CONSOLIDADO ESTADO - TODOS OS PODERES**

<b>CÓDIGO</b>	<b>DESCRIÇÃO</b>	<b>ORDINÁRIA</b>	<b>VINCULADA</b>	<b>TOTAL</b>
06	SEGURANÇA PÚBLICA	3.177.037.688,36	166.847.180,94	3.343.884.869,30
06122	ADMINISTRAÇÃO GERAL	2.847.106.973,49	59.431.596,42	2.906.538.569,91
06122105	Pacto pela Vida	2.729.354.263,36	0,00	2.729.354.263,36
06122133	Mobilidade e Acessibilidade Urbana	0,00	41.434.001,93	41.434.001,93
06122502	Ações de Apoio Administrativo do Poder Executivo	117.752.710,13	17.997.594,49	135.750.304,62
06126	TECNOLOGIA DA INFORMAÇÃO	11.614.957,57	9.403.476,76	21.018.434,33
06126502	Ações de Apoio Administrativo do Poder Executivo	11.614.957,57	9.403.476,76	21.018.434,33
06128	FORMAÇÃO DE RECURSOS HUMANOS	7.012.883,83	0,00	7.012.883,83
06128105	Pacto pela Vida	7.012.883,83	0,00	7.012.883,83
06131	COMUNICAÇÃO SOCIAL	6.173.432,71	0,00	6.173.432,71
06131153	Relação Governo-Sociedade	4.639.137,85	0,00	4.639.137,85
06131502	Ações de Apoio Administrativo do Poder Executivo	1.534.294,86	0,00	1.534.294,86
06181	POLICIAMENTO	205.067.450,31	92.035.805,69	297.103.256,00
06181105	Pacto pela Vida	205.067.450,31	87.545.973,41	292.613.423,72
06181133	Mobilidade e Acessibilidade Urbana	0,00	1.209.027,00	1.209.027,00
06181137	Copa 2014	0,00	3.280.805,28	3.280.805,28
06182	DEFESA CIVIL	936.427,05	2.835.919,95	3.772.347,00

**ANEXO 8 DA LEI 4.320/64**  
**PROGRAMA DE TRABALHO DO GOVERNO (EMPENHADA)**  
**FUNÇÃO/ SUBFUNÇÃO/ PROGRAMA VINCULO DE RECURSO**  
**POSIÇÃO ATÉ O MÊS DEZEMBRO DE 2013**

**CONSOLIDADO ESTADO - TODOS OS PODERES**

<b>CÓDIGO</b>	<b>DESCRIÇÃO</b>	<b>ORDINÁRIA</b>	<b>VINCULADA</b>	<b>TOTAL</b>
06182105	Pacto pela Vida	936.427,05	2.835.919,95	3.772.347,00
06183	INFORMAÇÃO E INTELIGÊNCIA	2.565.012,68	3.140.382,12	5.705.394,80
06183105	Pacto pela Vida	2.565.012,68	3.140.382,12	5.705.394,80
06302	ASSISTÊNCIA HOSPITALAR E AMBULATORIAL	224.926,81	0,00	224.926,81
06302502	Ações de Apoio Administrativo do Poder Executivo	224.926,81	0,00	224.926,81
06331	PROTEÇÃO E BENEFÍCIOS AO TRABALHADOR	88.074.503,58	0,00	88.074.503,58
06331502	Ações de Apoio Administrativo do Poder Executivo	88.074.503,58	0,00	88.074.503,58
06421	CUSTÓDIA E REINTEGRAÇÃO SOCIAL	8.165.091,62	0,00	8.165.091,62
06421105	Pacto pela Vida	8.165.091,62	0,00	8.165.091,62
06422	DIREITOS INDIVIDUAIS, COLETIVOS E DIFUSOS	40.227,71	0,00	40.227,71
06422105	Pacto pela Vida	40.227,71	0,00	40.227,71
06571	DESENVOLVIMENTO CIENTÍFICO	55.801,00	0,00	55.801,00
06571105	Pacto pela Vida	55.801,00	0,00	55.801,00
<b>TOTAL DA FUNÇÃO 06</b>		<b>3.177.037.688,36</b>	<b>166.847.180,94</b>	<b>3.343.884.869,30</b>



Valores em Real

**ANEXO 8 DA LEI 4.320/64**  
**PROGRAMA DE TRABALHO DO GOVERNO (EMPENHADA)**  
**FUNÇÃO/ SUBFUNÇÃO/ PROGRAMA VINCULO DE RECURSO**  
**POSIÇÃO ATÉ O MÊS DEZEMBRO DE 2013**

**CONSOLIDADO ESTADO - TODOS OS PODERES**

<b>CÓDIGO</b>	<b>DESCRIÇÃO</b>	<b>ORDINÁRIA</b>	<b>VINCULADA</b>	<b>TOTAL</b>
07	RELAÇÕES EXTERIORES	411.477,24	0,00	411.477,24
07212	COOPERAÇÃO INTERNACIONAL	411.477,24	0,00	411.477,24
07212150	Planejamento e Gestão Estratégica	411.477,24	0,00	411.477,24
<b>TOTAL DA FUNÇÃO 07</b>		<b>411.477,24</b>	<b>0,00</b>	<b>411.477,24</b>

**ANEXO 8 DA LEI 4.320/64**  
**PROGRAMA DE TRABALHO DO GOVERNO (EMPENHADA)**  
**FUNÇÃO/ SUBFUNÇÃO/ PROGRAMA VINCULO DE RECURSO**  
**POSIÇÃO ATÉ O MÊS DEZEMBRO DE 2013**

**CONSOLIDADO ESTADO - TODOS OS PODERES**

<b>CÓDIGO</b>	<b>DESCRIÇÃO</b>	<b>ORDINÁRIA</b>	<b>VINCULADA</b>	<b>TOTAL</b>
08	ASSISTÊNCIA SOCIAL	85.455.795,43	237.273.247,25	322.729.042,68
08122	ADMINISTRAÇÃO GERAL	50.534.396,68	20.225.560,41	70.759.957,09
08122111	Proteção Social	154.726,49	2.026.314,23	2.181.040,72
08122112	Segurança Alimentar e Nutricional	59.130,18	38.078,00	97.208,18
08122502	Ações de Apoio Administrativo do Poder Executivo	50.320.540,01	18.161.168,18	68.481.708,19
08125	NORMATIZAÇÃO E FISCALIZAÇÃO	61.314,00	709.249,03	770.563,03
08125111	Proteção Social	61.314,00	709.249,03	770.563,03
08126	TECNOLOGIA DA INFORMAÇÃO	2.100.742,67	0,00	2.100.742,67
08126502	Ações de Apoio Administrativo do Poder Executivo	2.100.742,67	0,00	2.100.742,67
08128	FORMAÇÃO DE RECURSOS HUMANOS	45.909,40	3.241,40	49.150,80
08128111	Proteção Social	25.183,40	3.241,40	28.424,80
08128152	Modernização da Gestão Pública	20.726,00	0,00	20.726,00
08131	COMUNICAÇÃO SOCIAL	1.927.769,73	0,00	1.927.769,73
08131153	Relação Governo-Sociedade	1.649.862,46	0,00	1.649.862,46
08131502	Ações de Apoio Administrativo do Poder Executivo	277.907,27	0,00	277.907,27
08182	DEFESA CIVIL	435.584,32	15.779.380,04	16.214.964,36
08182111	Proteção Social	67.084,32	15.779.380,04	15.846.464,36

Valores em Real

**ANEXO 8 DA LEI 4.320/64**  
**PROGRAMA DE TRABALHO DO GOVERNO (EMPENHADA)**  
**FUNÇÃO/ SUBFUNÇÃO/ PROGRAMA VINCULO DE RECURSO**  
**POSIÇÃO ATÉ O MÊS DEZEMBRO DE 2013**

**CONSOLIDADO ESTADO - TODOS OS PODERES**

<b>CÓDIGO</b>	<b>DESCRIÇÃO</b>	<b>ORDINÁRIA</b>	<b>VINCULADA</b>	<b>TOTAL</b>
08182130	Sustentabilidade Ambiental	368.500,00	0,00	368.500,00
08241	ASSISTÊNCIA AO IDOSO	0,00	5.911.837,96	5.911.837,96
08241110	Envelhecimento Ativo	0,00	5.911.837,96	5.911.837,96
08243	ASSISTÊNCIA À CRIANÇA E AO ADOLESCENTE	21.444.436,73	68.628.877,97	90.073.314,70
08243105	Pacto pela Vida	21.444.436,73	62.419.504,26	83.863.940,99
08243109	Criança e Adolescente	0,00	6.209.373,71	6.209.373,71
08244	ASSISTÊNCIA COMUNITÁRIA	2.900.858,85	51.534.806,56	54.435.665,41
08244109	Criança e Adolescente	1.866.710,00	15.576.818,92	17.443.528,92
08244111	Proteção Social	1.034.148,85	34.780.888,82	35.815.037,67
08244119	Enfrentamento da Violência Contra as Mulheres	0,00	157.098,82	157.098,82
08244134	Reabilitação do Centro Antigo de Salvador	0,00	1.020.000,00	1.020.000,00
08306	ALIMENTAÇÃO E NUTRIÇÃO	701.907,80	20.659.139,98	21.361.047,78
08306112	Segurança Alimentar e Nutricional	701.907,80	20.659.139,98	21.361.047,78
08331	PROTEÇÃO E BENEFÍCIOS AO TRABALHADOR	4.140.349,60	0,00	4.140.349,60
08331502	Ações de Apoio Administrativo do Poder Executivo	4.140.349,60	0,00	4.140.349,60
08334	FOMENTO AO TRABALHO	613.366,57	1.587.250,00	2.200.616,57
08334116	Vida Melhor - Oportunidade para Quem Mais Precisa	613.366,57	1.587.250,00	2.200.616,57

**ANEXO 8 DA LEI 4.320/64**  
**PROGRAMA DE TRABALHO DO GOVERNO (EMPENHADA)**  
**FUNÇÃO/ SUBFUNÇÃO/ PROGRAMA VINCULO DE RECURSO**  
**POSIÇÃO ATÉ O MÊS DEZEMBRO DE 2013**

**CONSOLIDADO ESTADO - TODOS OS PODERES**

<b>CÓDIGO</b>	<b>DESCRIÇÃO</b>	<b>ORDINÁRIA</b>	<b>VINCULADA</b>	<b>TOTAL</b>
08422	DIREITOS INDIVIDUAIS, COLETIVOS E DIFUSOS	230,00	2.986.737,53	2.986.967,53
08422108	Juventude	230,00	2.986.737,53	2.986.967,53
08511	SANEAMENTO BÁSICO RURAL	248.801,50	48.273.997,34	48.522.798,84
08511113	Água para Todos - PAT	248.801,50	48.273.997,34	48.522.798,84
08601	PROMOÇÃO DA PRODUÇÃO VEGETAL	300.127,58	973.169,03	1.273.296,61
08601112	Segurança Alimentar e Nutricional	300.127,58	967.589,03	1.267.716,61
08601118	Desenvolvimento Sustentável de Povos e Comunidades Tradicionais	0,00	5.580,00	5.580,00
<b>TOTAL DA FUNÇÃO 08</b>		<b>85.455.795,43</b>	<b>237.273.247,25</b>	<b>322.729.042,68</b>

Valores em Real

**ANEXO 8 DA LEI 4.320/64**  
**PROGRAMA DE TRABALHO DO GOVERNO (EMPENHADA)**  
**FUNÇÃO/ SUBFUNÇÃO/ PROGRAMA VINCULO DE RECURSO**  
**POSIÇÃO ATÉ O MÊS DEZEMBRO DE 2013**

**CONSOLIDADO ESTADO - TODOS OS PODERES**

<b>CÓDIGO</b>	<b>DESCRIÇÃO</b>	<b>ORDINÁRIA</b>	<b>VINCULADA</b>	<b>TOTAL</b>
09	PREVIDÊNCIA SOCIAL	1.175.774.191,92	3.478.945.003,89	4.654.719.195,81
09272	PREVIDÊNCIA DO REGIME ESTATUTÁRIO	1.175.774.191,92	3.478.945.003,89	4.654.719.195,81
09272502	Ações de Apoio Administrativo do Poder Executivo	1.175.774.191,92	3.478.945.003,89	4.654.719.195,81
<b>TOTAL DA FUNÇÃO 09</b>		<b>1.175.774.191,92</b>	<b>3.478.945.003,89</b>	<b>4.654.719.195,81</b>

**ANEXO 8 DA LEI 4.320/64**  
**PROGRAMA DE TRABALHO DO GOVERNO (EMPENHADA)**  
**FUNÇÃO/ SUBFUNÇÃO/ PROGRAMA VINCULO DE RECURSO**  
**POSIÇÃO ATÉ O MÊS DEZEMBRO DE 2013**

**CONSOLIDADO ESTADO - TODOS OS PODERES**

<b>CÓDIGO</b>	<b>DESCRIÇÃO</b>	<b>ORDINÁRIA</b>	<b>VINCULADA</b>	<b>TOTAL</b>
10	SAÚDE	296.408.404,78	4.893.537.690,29	5.189.946.095,07
10121	PLANEJAMENTO E ORÇAMENTO	0,00	828.920,77	828.920,77
10121100	Bahia Saudável	0,00	828.920,77	828.920,77
10122	ADMINISTRAÇÃO GERAL	57.980.365,03	1.458.232.676,63	1.516.213.041,66
10122100	Bahia Saudável	48.880.205,83	1.063.770.223,10	1.112.650.428,93
10122152	Modernização da Gestão Pública	0,00	509.521,88	509.521,88
10122502	Ações de Apoio Administrativo do Poder Executivo	9.100.159,20	393.952.931,65	403.053.090,85
10125	NORMATIZAÇÃO E FISCALIZAÇÃO	598.946,59	9.173.977,06	9.772.923,65
10125100	Bahia Saudável	598.946,59	9.173.977,06	9.772.923,65
10126	TECNOLOGIA DA INFORMAÇÃO	0,00	3.867.175,14	3.867.175,14
10126502	Ações de Apoio Administrativo do Poder Executivo	0,00	3.867.175,14	3.867.175,14
10128	FORMAÇÃO DE RECURSOS HUMANOS	9.389.869,86	31.313.950,63	40.703.820,49
10128100	Bahia Saudável	9.389.869,86	31.313.950,63	40.703.820,49
10131	COMUNICAÇÃO SOCIAL	818.583,00	12.902.188,18	13.720.771,18
10131100	Bahia Saudável	0,00	1.205.666,58	1.205.666,58
10131153	Relação Governo-Sociedade	0,00	8.623.403,37	8.623.403,37
10131502	Ações de Apoio Administrativo do Poder Executivo	818.583,00	3.073.118,23	3.891.701,23

Valores em Real

**ANEXO 8 DA LEI 4.320/64**  
**PROGRAMA DE TRABALHO DO GOVERNO (EMPENHADA)**  
**FUNÇÃO/ SUBFUNÇÃO/ PROGRAMA VINCULO DE RECURSO**  
**POSIÇÃO ATÉ O MÊS DEZEMBRO DE 2013**

**CONSOLIDADO ESTADO - TODOS OS PODERES**

<b>CÓDIGO</b>	<b>DESCRIÇÃO</b>	<b>ORDINÁRIA</b>	<b>VINCULADA</b>	<b>TOTAL</b>
10241	ASSISTÊNCIA AO IDOSO	0,00	251.493,49	251.493,49
10241110	Envelhecimento Ativo	0,00	251.493,49	251.493,49
10242	ASSISTÊNCIA AO PORTADOR DE DEFICIÊNCIA	0,00	11.486.878,06	11.486.878,06
10242100	Bahia Saudável	0,00	11.486.878,06	11.486.878,06
10301	ATENÇÃO BÁSICA	0,00	49.202.213,07	49.202.213,07
10301100	Bahia Saudável	0,00	49.202.213,07	49.202.213,07
10302	ASSISTÊNCIA HOSPITALAR E AMBULATORIAL	221.746.370,06	3.094.706.089,25	3.316.452.459,31
10302100	Bahia Saudável	52.363.371,68	2.003.543.281,76	2.055.906.653,44
10302500	Ações de Apoio Administrativo do Poder Legislativo	4.339.490,39	0,00	4.339.490,39
10302501	Ações de Apoio Administrativo do Poder Judiciário	0,00	93.480,00	93.480,00
10302502	Ações de Apoio Administrativo do Poder Executivo	164.822.522,85	1.091.069.327,49	1.255.891.850,34
10302504	Ações de Apoio Administrativo da Defensoria Pública	220.985,14	0,00	220.985,14
10303	SUPORTE PROFILÁTICO E TERAPÊUTICO	2.631.738,66	153.293.526,60	155.925.265,26
10303100	Bahia Saudável	2.631.738,66	153.293.526,60	155.925.265,26
10304	VIGILÂNCIA SANITÁRIA	0,00	2.468.265,97	2.468.265,97
10304100	Bahia Saudável	0,00	2.468.265,97	2.468.265,97
10305	VIGILÂNCIA EPIDEMIOLÓGICA	100.000,00	24.980.178,86	25.080.178,86



**ANEXO 8 DA LEI 4.320/64**  
**PROGRAMA DE TRABALHO DO GOVERNO (EMPENHADA)**  
**FUNÇÃO/ SUBFUNÇÃO/ PROGRAMA VINCULO DE RECURSO**  
**POSIÇÃO ATÉ O MÊS DEZEMBRO DE 2013**

**CONSOLIDADO ESTADO - TODOS OS PODERES**

<b>CÓDIGO</b>	<b>DESCRIÇÃO</b>	<b>ORDINÁRIA</b>	<b>VINCULADA</b>	<b>TOTAL</b>
10305100	Bahia Saudável	100.000,00	24.980.178,86	25.080.178,86
10331	PROTEÇÃO E BENEFÍCIOS AO TRABALHADOR	3.142.531,58	38.673.992,70	41.816.524,28
10331100	Bahia Saudável	0,00	580.129,84	580.129,84
10331502	Ações de Apoio Administrativo do Poder Executivo	3.142.531,58	38.093.862,86	41.236.394,44
10332	RELAÇÕES DE TRABALHO	0,00	1.891.589,08	1.891.589,08
10332100	Bahia Saudável	0,00	1.891.589,08	1.891.589,08
10845	OUTRAS TRANSFERÊNCIAS	0,00	264.574,80	264.574,80
10845900	Operação Especial	0,00	264.574,80	264.574,80
<b>TOTAL DA FUNÇÃO 10</b>		<b>296.408.404,78</b>	<b>4.893.537.690,29</b>	<b>5.189.946.095,07</b>

Valores em Real

**ANEXO 8 DA LEI 4.320/64**  
**PROGRAMA DE TRABALHO DO GOVERNO (EMPENHADA)**  
**FUNÇÃO/ SUBFUNÇÃO/ PROGRAMA VINCULO DE RECURSO**  
**POSIÇÃO ATÉ O MÊS DEZEMBRO DE 2013**

**CONSOLIDADO ESTADO - TODOS OS PODERES**

<b>CÓDIGO</b>	<b>DESCRIÇÃO</b>	<b>ORDINÁRIA</b>	<b>VINCULADA</b>	<b>TOTAL</b>
11	TRABALHO	46.421.042,49	36.832.866,11	83.253.908,60
11122	ADMINISTRAÇÃO GERAL	36.329.937,97	2.443.082,13	38.773.020,10
11122122	Bom Trabalho: Ampliando Oportunidades	2.168.831,74	1.941.089,94	4.109.921,68
11122502	Ações de Apoio Administrativo do Poder Executivo	34.161.106,23	501.992,19	34.663.098,42
11126	TECNOLOGIA DA INFORMAÇÃO	909.982,75	0,00	909.982,75
11126502	Ações de Apoio Administrativo do Poder Executivo	909.982,75	0,00	909.982,75
11131	COMUNICAÇÃO SOCIAL	2.401.966,35	0,00	2.401.966,35
11131153	Relação Governo-Sociedade	2.165.914,31	0,00	2.165.914,31
11131502	Ações de Apoio Administrativo do Poder Executivo	236.052,04	0,00	236.052,04
11331	PROTEÇÃO E BENEFÍCIOS AO TRABALHADOR	2.859.779,80	0,00	2.859.779,80
11331502	Ações de Apoio Administrativo do Poder Executivo	2.859.779,80	0,00	2.859.779,80
11332	RELAÇÕES DE TRABALHO	274.217,46	198.227,97	472.445,43
11332116	Vida Melhor - Oportunidade para Quem Mais Precisa	10.236,90	0,00	10.236,90
11332121	Trabalho Decente	263.980,56	198.227,97	462.208,53
11333	EMPREGABILIDADE	756.211,02	12.804.552,36	13.560.763,38
11333121	Trabalho Decente	55.555,56	500.000,00	555.555,56
11333122	Bom Trabalho: Ampliando Oportunidades	700.655,46	12.304.552,36	13.005.207,82

**ANEXO 8 DA LEI 4.320/64**  
**PROGRAMA DE TRABALHO DO GOVERNO (EMPENHADA)**  
**FUNÇÃO/ SUBFUNÇÃO/ PROGRAMA VINCULO DE RECURSO**  
**POSIÇÃO ATÉ O MÊS DEZEMBRO DE 2013**

**CONSOLIDADO ESTADO - TODOS OS PODERES**

<b>CÓDIGO</b>	<b>DESCRIÇÃO</b>	<b>ORDINÁRIA</b>	<b>VINCULADA</b>	<b>TOTAL</b>
11334	FOMENTO AO TRABALHO	2.876.385,73	21.255.003,65	24.131.389,38
11334116	Vida Melhor - Oportunidade para Quem Mais Precisa	1.180.254,25	16.070.661,68	17.250.915,93
11334121	Trabalho Decente	334.856,74	515.593,84	850.450,58
11334122	Bom Trabalho: Ampliando Oportunidades	335.481,73	2.299.164,98	2.634.646,71
11334123	Bahia Solidária: Mais Trabalho e Mais Renda	1.025.793,01	2.369.583,15	3.395.376,16
11392	DIFUSÃO CULTURAL	12.561,41	132.000,00	144.561,41
11392139	Desenvolvimento Cultural	12.561,41	132.000,00	144.561,41
<b>TOTAL DA FUNÇÃO 11</b>		<b>46.421.042,49</b>	<b>36.832.866,11</b>	<b>83.253.908,60</b>

Valores em Real

**ANEXO 8 DA LEI 4.320/64**  
**PROGRAMA DE TRABALHO DO GOVERNO (EMPENHADA)**  
**FUNÇÃO/ SUBFUNÇÃO/ PROGRAMA VINCULO DE RECURSO**  
**POSIÇÃO ATÉ O MÊS DEZEMBRO DE 2013**

**CONSOLIDADO ESTADO - TODOS OS PODERES**

CÓDIGO	DESCRIÇÃO	ORDINÁRIA	VINCULADA	TOTAL
12	EDUCAÇÃO	440.529.340,33	4.229.453.668,38	4.669.983.008,71
12122	ADMINISTRAÇÃO GERAL	169.311.992,02	334.519.347,06	503.831.339,08
12122152	Modernização da Gestão Pública	0,00	1.636.792,43	1.636.792,43
12122502	Ações de Apoio Administrativo do Poder Executivo	169.311.992,02	332.882.554,63	502.194.546,65
12126	TECNOLOGIA DA INFORMAÇÃO	16.287.526,33	19.556.238,40	35.843.764,73
12126101	Fortalecimento da Educação Básica	0,00	394.680,08	394.680,08
12126502	Ações de Apoio Administrativo do Poder Executivo	16.287.526,33	19.161.558,32	35.449.084,65
12128	FORMAÇÃO DE RECURSOS HUMANOS	0,00	376.419,29	376.419,29
12128152	Modernização da Gestão Pública	0,00	376.419,29	376.419,29
12131	COMUNICAÇÃO SOCIAL	11.413.934,76	2.428.434,30	13.842.369,06
12131104	Educação Superior no Século XXI	0,00	247.892,46	247.892,46
12131153	Relação Governo-Sociedade	8.412.507,66	1.040.736,48	9.453.244,14
12131502	Ações de Apoio Administrativo do Poder Executivo	3.001.427,10	1.139.805,36	4.141.232,46
12241	ASSISTÊNCIA AO IDOSO	0,00	116.747,59	116.747,59
12241110	Envelhecimento Ativo	0,00	116.747,59	116.747,59
12302	ASSISTÊNCIA HOSPITALAR E AMBULATORIAL	7.050.280,03	82.903.621,75	89.953.901,78
12302104	Educação Superior no Século XXI	0,00	145.763,21	145.763,21

**ANEXO 8 DA LEI 4.320/64**  
**PROGRAMA DE TRABALHO DO GOVERNO (EMPENHADA)**  
**FUNÇÃO/ SUBFUNÇÃO/ PROGRAMA VINCULO DE RECURSO**  
**POSIÇÃO ATÉ O MÊS DEZEMBRO DE 2013**

**CONSOLIDADO ESTADO - TODOS OS PODERES**

<b>CÓDIGO</b>	<b>DESCRIÇÃO</b>	<b>ORDINÁRIA</b>	<b>VINCULADA</b>	<b>TOTAL</b>
12302502	Ações de Apoio Administrativo do Poder Executivo	7.050.280,03	82.757.858,54	89.808.138,57
12306	ALIMENTAÇÃO E NUTRIÇÃO	0,00	78.166.176,98	78.166.176,98
12306101	Fortalecimento da Educação Básica	0,00	67.585.743,89	67.585.743,89
12306102	Alfabetização e Educação de Jovens e Adultos	0,00	10.580.433,09	10.580.433,09
12331	PROTEÇÃO E BENEFÍCIOS AO TRABALHADOR	499.136,79	95.641.987,86	96.141.124,65
12331502	Ações de Apoio Administrativo do Poder Executivo	499.136,79	95.641.987,86	96.141.124,65
12361	ENSINO FUNDAMENTAL	859.763,98	11.475.782,74	12.335.546,72
12361101	Fortalecimento da Educação Básica	859.763,98	11.475.782,74	12.335.546,72
12362	ENSINO MÉDIO	3.991.149,81	131.967.526,25	135.958.676,06
12362101	Fortalecimento da Educação Básica	3.991.149,81	117.665.275,33	121.656.425,14
12362104	Educação Superior no Século XXI	0,00	14.302.250,92	14.302.250,92
12363	ENSINO PROFISSIONAL	5.429.360,16	45.822.573,52	51.251.933,68
12363103	Educação Profissional	5.429.360,16	45.822.573,52	51.251.933,68
12364	ENSINO SUPERIOR	25.988.607,02	650.144.288,94	676.132.895,96
12364104	Educação Superior no Século XXI	25.988.607,02	647.449.171,81	673.437.778,83
12364128	Ciência, Tecnologia e Inovação	0,00	2.421.736,89	2.421.736,89
12364138	Economia Criativa	0,00	273.380,24	273.380,24

Valores em Real

**ANEXO 8 DA LEI 4.320/64**  
**PROGRAMA DE TRABALHO DO GOVERNO (EMPENHADA)**  
**FUNÇÃO/ SUBFUNÇÃO/ PROGRAMA VINCULO DE RECURSO**  
**POSIÇÃO ATÉ O MÊS DEZEMBRO DE 2013**

**CONSOLIDADO ESTADO - TODOS OS PODERES**

<b>CÓDIGO</b>	<b>DESCRIÇÃO</b>	<b>ORDINÁRIA</b>	<b>VINCULADA</b>	<b>TOTAL</b>
12365	EDUCAÇÃO INFANTIL	0,00	60.917,38	60.917,38
12365502	Ações de Apoio Administrativo do Poder Executivo	0,00	60.917,38	60.917,38
12366	EDUCAÇÃO DE JOVENS E ADULTOS	0,00	28.753.457,08	28.753.457,08
12366102	Alfabetização e Educação de Jovens e Adultos	0,00	22.491.823,13	22.491.823,13
12366104	Educação Superior no Século XXI	0,00	6.261.633,95	6.261.633,95
12367	EDUCAÇÃO ESPECIAL	0,00	44.878,46	44.878,46
12367101	Fortalecimento da Educação Básica	0,00	44.878,46	44.878,46
12368	EDUCAÇÃO BÁSICA	199.500.829,68	2.735.418.714,43	2.934.919.544,11
12368101	Fortalecimento da Educação Básica	199.500.829,68	2.731.823.556,47	2.931.324.386,15
12368105	Pacto pela Vida	0,00	529.715,57	529.715,57
12368117	Promoção da Igualdade Racial e Garantia de Direitos	0,00	756.306,28	756.306,28
12368152	Modernização da Gestão Pública	0,00	2.309.136,11	2.309.136,11
12391	PATRIMÔNIO HISTÓRICO, ARTÍSTICO E ARQUEOLÓGICO	0,00	233.875,20	233.875,20
12391139	Desenvolvimento Cultural	0,00	233.875,20	233.875,20
12392	DIFUSÃO CULTURAL	0,00	690.559,49	690.559,49
12392138	Economia Criativa	0,00	689.767,49	689.767,49
12392139	Desenvolvimento Cultural	0,00	792,00	792,00

**ANEXO 8 DA LEI 4.320/64**  
**PROGRAMA DE TRABALHO DO GOVERNO (EMPENHADA)**  
**FUNÇÃO/ SUBFUNÇÃO/ PROGRAMA VINCULO DE RECURSO**  
**POSIÇÃO ATÉ O MÊS DEZEMBRO DE 2013**

**CONSOLIDADO ESTADO - TODOS OS PODERES**

<b>CÓDIGO</b>	<b>DESCRIÇÃO</b>	<b>ORDINÁRIA</b>	<b>VINCULADA</b>	<b>TOTAL</b>
12423	ASSISTÊNCIA AOS POVOS INDÍGENAS	0,00	1.013.806,96	1.013.806,96
12423101	Fortalecimento da Educação Básica	0,00	1.013.806,96	1.013.806,96
12571	DESENVOLVIMENTO CIENTÍFICO	0,00	2.070.261,50	2.070.261,50
12571104	Educação Superior no Século XXI	0,00	1.417.467,95	1.417.467,95
12571128	Ciência, Tecnologia e Inovação	0,00	652.793,55	652.793,55
12573	DIFUSÃO DO CONHECIMENTO CIENTÍFICO E TECNOLÓGICO	86.948,14	7.978.071,82	8.065.019,96
12573101	Fortalecimento da Educação Básica	0,00	675.327,57	675.327,57
12573104	Educação Superior no Século XXI	86.948,14	2.764.555,59	2.851.503,73
12573128	Ciência, Tecnologia e Inovação	0,00	4.538.188,66	4.538.188,66
12845	OUTRAS TRANSFERÊNCIAS	109.811,61	69.981,38	179.792,99
12845900	Operação Especial	109.811,61	69.981,38	179.792,99
<b>TOTAL DA FUNÇÃO 12</b>		<b>440.529.340,33</b>	<b>4.229.453.668,38</b>	<b>4.669.983.008,71</b>



Valores em Real

**ANEXO 8 DA LEI 4.320/64**  
**PROGRAMA DE TRABALHO DO GOVERNO (EMPENHADA)**  
**FUNÇÃO/ SUBFUNÇÃO/ PROGRAMA VINCULO DE RECURSO**  
**POSIÇÃO ATÉ O MÊS DEZEMBRO DE 2013**

**CONSOLIDADO ESTADO - TODOS OS PODERES**

<b>CÓDIGO</b>	<b>DESCRIÇÃO</b>	<b>ORDINÁRIA</b>	<b>VINCULADA</b>	<b>TOTAL</b>
13	CULTURA	135.050.011,13	98.766.625,29	233.816.636,42
13122	ADMINISTRAÇÃO GERAL	102.098.918,01	1.963.232,71	104.062.150,72
13122138	Economia Criativa	0,00	40.711,00	40.711,00
13122502	Ações de Apoio Administrativo do Poder Executivo	102.098.918,01	1.922.521,71	104.021.439,72
13126	TECNOLOGIA DA INFORMAÇÃO	2.530.241,96	0,00	2.530.241,96
13126502	Ações de Apoio Administrativo do Poder Executivo	2.530.241,96	0,00	2.530.241,96
13128	FORMAÇÃO DE RECURSOS HUMANOS	369.168,53	169.108,98	538.277,51
13128138	Economia Criativa	353.528,41	169.108,98	522.637,39
13128152	Modernização da Gestão Pública	15.640,12	0,00	15.640,12
13131	COMUNICAÇÃO SOCIAL	3.529.965,51	289.817,65	3.819.783,16
13131153	Relação Governo-Sociedade	2.904.370,95	173.790,55	3.078.161,50
13131502	Ações de Apoio Administrativo do Poder Executivo	625.594,56	116.027,10	741.621,66
13331	PROTEÇÃO E BENEFÍCIOS AO TRABALHADOR	5.333.922,73	0,00	5.333.922,73
13331502	Ações de Apoio Administrativo do Poder Executivo	5.333.922,73	0,00	5.333.922,73
13391	PATRIMÔNIO HISTÓRICO, ARTÍSTICO E ARQUEOLÓGICO	11.976.138,11	23.208.846,70	35.184.984,81
13391134	Reabilitação do Centro Antigo de Salvador	363.834,85	5.047.740,30	5.411.575,15
13391139	Desenvolvimento Cultural	11.612.303,26	18.161.106,40	29.773.409,66

**ANEXO 8 DA LEI 4.320/64**  
**PROGRAMA DE TRABALHO DO GOVERNO (EMPENHADA)**  
**FUNÇÃO/ SUBFUNÇÃO/ PROGRAMA VINCULO DE RECURSO**  
**POSIÇÃO ATÉ O MÊS DEZEMBRO DE 2013**

**CONSOLIDADO ESTADO - TODOS OS PODERES**

<b>CÓDIGO</b>	<b>DESCRIÇÃO</b>	<b>ORDINÁRIA</b>	<b>VINCULADA</b>	<b>TOTAL</b>
13392	DIFUSÃO CULTURAL	9.211.656,28	73.135.619,25	82.347.275,53
13392137	Copa 2014	0,00	3.058.746,05	3.058.746,05
13392138	Economia Criativa	742.963,02	30.047.027,15	30.789.990,17
13392139	Desenvolvimento Cultural	8.468.693,26	40.029.846,05	48.498.539,31
<b>TOTAL DA FUNÇÃO 13</b>		<b>135.050.011,13</b>	<b>98.766.625,29</b>	<b>233.816.636,42</b>

Valores em Real

**ANEXO 8 DA LEI 4.320/64**  
**PROGRAMA DE TRABALHO DO GOVERNO (EMPENHADA)**  
**FUNÇÃO/ SUBFUNÇÃO/ PROGRAMA VINCULO DE RECURSO**  
**POSIÇÃO ATÉ O MÊS DEZEMBRO DE 2013**

**CONSOLIDADO ESTADO - TODOS OS PODERES**

CÓDIGO	DESCRIÇÃO	ORDINÁRIA	VINCULADA	TOTAL
14	DIREITOS DA CIDADANIA	305.291.180,09	57.522.505,82	362.813.685,91
14121	PLANEJAMENTO E ORÇAMENTO	0,00	682.573,42	682.573,42
14121150	Planejamento e Gestão Estratégica	0,00	682.573,42	682.573,42
14122	ADMINISTRAÇÃO GERAL	84.321.436,68	523.428,67	84.844.865,35
14122107	Ressocialização: Direito do Interno e do Cumpridor de Penas e Medidas Alternativas	1.406.883,11	0,00	1.406.883,11
14122152	Modernização da Gestão Pública	1.344.330,26	523.428,67	1.867.758,93
14122502	Ações de Apoio Administrativo do Poder Executivo	81.570.223,31	0,00	81.570.223,31
14126	TECNOLOGIA DA INFORMAÇÃO	2.154.308,17	0,00	2.154.308,17
14126502	Ações de Apoio Administrativo do Poder Executivo	2.154.308,17	0,00	2.154.308,17
14128	FORMAÇÃO DE RECURSOS HUMANOS	79.942,20	0,00	79.942,20
14128107	Ressocialização: Direito do Interno e do Cumpridor de Penas e Medidas Alternativas	63.508,00	0,00	63.508,00
14128152	Modernização da Gestão Pública	16.434,20	0,00	16.434,20
14131	COMUNICAÇÃO SOCIAL	1.920.749,06	898.639,93	2.819.388,99
14131153	Relação Governo-Sociedade	1.455.535,46	898.639,93	2.354.175,39
14131502	Ações de Apoio Administrativo do Poder Executivo	465.213,60	0,00	465.213,60
14331	PROTEÇÃO E BENEFÍCIOS AO TRABALHADOR	3.109.004,36	0,00	3.109.004,36
14331502	Ações de Apoio Administrativo do Poder Executivo	3.109.004,36	0,00	3.109.004,36

**ANEXO 8 DA LEI 4.320/64**  
**PROGRAMA DE TRABALHO DO GOVERNO (EMPENHADA)**  
**FUNÇÃO/ SUBFUNÇÃO/ PROGRAMA VINCULO DE RECURSO**  
**POSIÇÃO ATÉ O MÊS DEZEMBRO DE 2013**

**CONSOLIDADO ESTADO - TODOS OS PODERES**

<b>CÓDIGO</b>	<b>DESCRIÇÃO</b>	<b>ORDINÁRIA</b>	<b>VINCULADA</b>	<b>TOTAL</b>
14421	CUSTÓDIA E REINTEGRAÇÃO SOCIAL	204.476.236,59	37.372.047,93	241.848.284,52
14421107	Ressocialização: Direito do Interno e do Cumpridor de Penas e Medidas Alternativas	204.476.236,59	37.372.047,93	241.848.284,52
14422	DIREITOS INDIVIDUAIS, COLETIVOS E DIFUSOS	9.229.503,03	16.266.285,53	25.495.788,56
14422105	Pacto pela Vida	1.223.432,66	7.318.055,07	8.541.487,73
14422106	Promoção, Proteção, Defesa dos Direitos Humanos e Cidadania	1.987.353,61	6.898.176,43	8.885.530,04
14422110	Envelhecimento Ativo	156.655,76	0,00	156.655,76
14422117	Promoção da Igualdade Racial e Garantia de Direitos	2.127.503,56	1.144.360,04	3.271.863,60
14422118	Desenvolvimento Sustentável de Povos e Comunidades Tradicionais	208.706,93	152.708,82	361.415,75
14422119	Enfrentamento da Violência Contra as Mulheres	1.455.152,89	49.333,70	1.504.486,59
14422120	Autonomia das Mulheres	2.070.697,62	703.651,47	2.774.349,09
14845	OUTRAS TRANSFERÊNCIAS	0,00	1.779.530,34	1.779.530,34
14845900	Operação Especial	0,00	1.779.530,34	1.779.530,34
<b>TOTAL DA FUNÇÃO 14</b>		<b>305.291.180,09</b>	<b>57.522.505,82</b>	<b>362.813.685,91</b>

Valores em Real

**ANEXO 8 DA LEI 4.320/64**  
**PROGRAMA DE TRABALHO DO GOVERNO (EMPENHADA)**  
**FUNÇÃO/ SUBFUNÇÃO/ PROGRAMA VINCULO DE RECURSO**  
**POSIÇÃO ATÉ O MÊS DEZEMBRO DE 2013**

**CONSOLIDADO ESTADO - TODOS OS PODERES**

<b>CÓDIGO</b>	<b>DESCRIÇÃO</b>	<b>ORDINÁRIA</b>	<b>VINCULADA</b>	<b>TOTAL</b>
15	URBANISMO	132.189.466,23	349.663.313,73	481.852.779,96
15121	PLANEJAMENTO E ORÇAMENTO	39.226,51	5.325,34	44.551,85
15121150	Planejamento e Gestão Estratégica	39.226,51	5.325,34	44.551,85
15122	ADMINISTRAÇÃO GERAL	89.752.932,53	260.180,81	90.013.113,34
15122150	Planejamento e Gestão Estratégica	1.674.786,21	0,00	1.674.786,21
15122152	Modernização da Gestão Pública	754.885,66	0,00	754.885,66
15122502	Ações de Apoio Administrativo do Poder Executivo	87.323.260,66	260.180,81	87.583.441,47
15125	NORMATIZAÇÃO E FISCALIZAÇÃO	643.652,57	917.780,30	1.561.432,87
15125132	Moradia Digna	643.652,57	917.780,30	1.561.432,87
15126	TECNOLOGIA DA INFORMAÇÃO	5.914.730,40	0,00	5.914.730,40
15126150	Planejamento e Gestão Estratégica	964.333,34	0,00	964.333,34
15126502	Ações de Apoio Administrativo do Poder Executivo	4.950.397,06	0,00	4.950.397,06
15127	ORDENAMENTO TERRITORIAL	276,00	0,00	276,00
15127150	Planejamento e Gestão Estratégica	276,00	0,00	276,00
15131	COMUNICAÇÃO SOCIAL	4.472.386,17	0,00	4.472.386,17
15131153	Relação Governo-Sociedade	4.402.330,01	0,00	4.402.330,01
15131502	Ações de Apoio Administrativo do Poder Executivo	70.056,16	0,00	70.056,16

**ANEXO 8 DA LEI 4.320/64**  
**PROGRAMA DE TRABALHO DO GOVERNO (EMPENHADA)**  
**FUNÇÃO/ SUBFUNÇÃO/ PROGRAMA VINCULO DE RECURSO**  
**POSIÇÃO ATÉ O MÊS DEZEMBRO DE 2013**

**CONSOLIDADO ESTADO - TODOS OS PODERES**

<b>CÓDIGO</b>	<b>DESCRIÇÃO</b>	<b>ORDINÁRIA</b>	<b>VINCULADA</b>	<b>TOTAL</b>
15302	ASSISTÊNCIA HOSPITALAR E AMBULATORIAL	4.278.915,62	0,00	4.278.915,62
15302502	Ações de Apoio Administrativo do Poder Executivo	4.278.915,62	0,00	4.278.915,62
15331	PROTEÇÃO E BENEFÍCIOS AO TRABALHADOR	3.071.476,29	0,00	3.071.476,29
15331502	Ações de Apoio Administrativo do Poder Executivo	3.071.476,29	0,00	3.071.476,29
15391	PATRIMÔNIO HISTÓRICO, ARTÍSTICO E ARQUEOLÓGICO	545.589,66	8.618.443,76	9.164.033,42
15391134	Reabilitação do Centro Antigo de Salvador	545.589,66	8.618.443,76	9.164.033,42
15451	INFRAESTRUTURA URBANA	22.283.015,50	334.265.903,83	356.548.919,33
15451124	Bahia Esportiva	235.284,48	10.418.695,77	10.653.980,25
15451132	Moradia Digna	7.249.207,60	67.350.735,03	74.599.942,63
15451133	Mobilidade e Acessibilidade Urbana	14.794.023,42	242.067.212,67	256.861.236,09
15451134	Reabilitação do Centro Antigo de Salvador	0,00	3.993.342,87	3.993.342,87
15451135	Turismo Sustentável	4.500,00	5.354.979,68	5.359.479,68
15451137	Copa 2014	0,00	3.149.759,35	3.149.759,35
15451141	Bahia Segura: Da Produção ao Consumo	0,00	1.931.178,46	1.931.178,46
15452	SERVIÇOS URBANOS	1.135.561,19	684.091,21	1.819.652,40
15452150	Planejamento e Gestão Estratégica	1.135.561,19	684.091,21	1.819.652,40
15453	TRANSPORTES COLETIVOS URBANOS	51.703,79	1.243.765,89	1.295.469,68

Valores em Real

**ANEXO 8 DA LEI 4.320/64**  
**PROGRAMA DE TRABALHO DO GOVERNO (EMPENHADA)**  
**FUNÇÃO/ SUBFUNÇÃO/ PROGRAMA VINCULO DE RECURSO**  
**POSIÇÃO ATÉ O MÊS DEZEMBRO DE 2013**

**CONSOLIDADO ESTADO - TODOS OS PODERES**

<b>CÓDIGO</b>	<b>DESCRIÇÃO</b>	<b>ORDINÁRIA</b>	<b>VINCULADA</b>	<b>TOTAL</b>
15453133	Mobilidade e Acessibilidade Urbana	51.703,79	979.227,17	1.030.930,96
15453137	Copa 2014	0,00	264.538,72	264.538,72
15482	HABITAÇÃO URBANA	0,00	3.667.822,59	3.667.822,59
15482132	Moradia Digna	0,00	3.667.822,59	3.667.822,59
<b>TOTAL DA FUNÇÃO 15</b>		<b>132.189.466,23</b>	<b>349.663.313,73</b>	<b>481.852.779,96</b>



**ANEXO 8 DA LEI 4.320/64**  
**PROGRAMA DE TRABALHO DO GOVERNO (EMPENHADA)**  
**FUNÇÃO/ SUBFUNÇÃO/ PROGRAMA VINCULO DE RECURSO**  
**POSIÇÃO ATÉ O MÊS DEZEMBRO DE 2013**

**CONSOLIDADO ESTADO - TODOS OS PODERES**

<b>CÓDIGO</b>	<b>DESCRIÇÃO</b>	<b>ORDINÁRIA</b>	<b>VINCULADA</b>	<b>TOTAL</b>
16	HABITAÇÃO	84.204.898,13	39.202.026,80	123.406.924,93
16121	PLANEJAMENTO E ORÇAMENTO	0,00	125.545,37	125.545,37
16121132	Moradia Digna	0,00	125.545,37	125.545,37
16244	ASSISTÊNCIA COMUNITÁRIA	2.069.849,61	4.627.329,14	6.697.178,75
16244132	Moradia Digna	2.069.849,61	4.627.329,14	6.697.178,75
16451	INFRAESTRUTURA URBANA	0,00	101.203,92	101.203,92
16451132	Moradia Digna	0,00	101.203,92	101.203,92
16481	HABITAÇÃO RURAL	0,00	815.363,86	815.363,86
16481118	Desenvolvimento Sustentável de Povos e Comunidades Tradicionais	0,00	188.000,00	188.000,00
16481132	Moradia Digna	0,00	627.363,86	627.363,86
16482	HABITAÇÃO URBANA	82.135.048,52	33.532.584,51	115.667.633,03
16482132	Moradia Digna	1.655.460,02	33.532.584,51	35.188.044,53
16482152	Modernização da Gestão Pública	80.479.588,50	0,00	80.479.588,50
<b>TOTAL DA FUNÇÃO 16</b>		<b>84.204.898,13</b>	<b>39.202.026,80</b>	<b>123.406.924,93</b>

Valores em Real

**ANEXO 8 DA LEI 4.320/64**  
**PROGRAMA DE TRABALHO DO GOVERNO (EMPENHADA)**  
**FUNÇÃO/ SUBFUNÇÃO/ PROGRAMA VINCULO DE RECURSO**  
**POSIÇÃO ATÉ O MÊS DEZEMBRO DE 2013**

**CONSOLIDADO ESTADO - TODOS OS PODERES**

<b>CÓDIGO</b>	<b>DESCRIÇÃO</b>	<b>ORDINÁRIA</b>	<b>VINCULADA</b>	<b>TOTAL</b>
17	SANEAMENTO	65.932.968,61	366.826.947,30	432.759.915,91
17122	ADMINISTRAÇÃO GERAL	53.390.576,56	7.360.878,38	60.751.454,94
17122152	Modernização da Gestão Pública	0,00	46.290,04	46.290,04
17122502	Ações de Apoio Administrativo do Poder Executivo	53.390.576,56	7.314.588,34	60.705.164,90
17125	NORMATIZAÇÃO E FISCALIZAÇÃO	0,00	40.891,00	40.891,00
17125113	Água para Todos - PAT	0,00	40.891,00	40.891,00
17126	TECNOLOGIA DA INFORMAÇÃO	652.406,30	2.957.802,03	3.610.208,33
17126502	Ações de Apoio Administrativo do Poder Executivo	652.406,30	2.957.802,03	3.610.208,33
17128	FORMAÇÃO DE RECURSOS HUMANOS	0,00	53.100,00	53.100,00
17128152	Modernização da Gestão Pública	0,00	53.100,00	53.100,00
17131	COMUNICAÇÃO SOCIAL	0,00	29.821,65	29.821,65
17131153	Relação Governo-Sociedade	0,00	12.840,00	12.840,00
17131502	Ações de Apoio Administrativo do Poder Executivo	0,00	16.981,65	16.981,65
17302	ASSISTÊNCIA HOSPITALAR E AMBULATORIAL	0,00	8.010.000,00	8.010.000,00
17302502	Ações de Apoio Administrativo do Poder Executivo	0,00	8.010.000,00	8.010.000,00
17331	PROTEÇÃO E BENEFÍCIOS AO TRABALHADOR	0,00	32.083,59	32.083,59
17331502	Ações de Apoio Administrativo do Poder Executivo	0,00	32.083,59	32.083,59

**ANEXO 8 DA LEI 4.320/64**  
**PROGRAMA DE TRABALHO DO GOVERNO (EMPENHADA)**  
**FUNÇÃO/ SUBFUNÇÃO/ PROGRAMA VINCULO DE RECURSO**  
**POSIÇÃO ATÉ O MÊS DEZEMBRO DE 2013**

**CONSOLIDADO ESTADO - TODOS OS PODERES**

<b>CÓDIGO</b>	<b>DESCRIÇÃO</b>	<b>ORDINÁRIA</b>	<b>VINCULADA</b>	<b>TOTAL</b>
17511	SANEAMENTO BÁSICO RURAL	10.590.619,74	246.119.449,61	256.710.069,35
17511113	Água para Todos - PAT	10.590.619,74	246.119.449,61	256.710.069,35
17512	SANEAMENTO BÁSICO URBANO	1.299.366,01	102.222.741,04	103.522.107,05
17512113	Água para Todos - PAT	1.299.366,01	102.222.741,04	103.522.107,05
17544	RECURSOS HÍDRICOS	0,00	180,00	180,00
17544113	Água para Todos - PAT	0,00	180,00	180,00
<b>TOTAL DA FUNÇÃO 17</b>		<b>65.932.968,61</b>	<b>366.826.947,30</b>	<b>432.759.915,91</b>

Valores em Real

**ANEXO 8 DA LEI 4.320/64**  
**PROGRAMA DE TRABALHO DO GOVERNO (EMPENHADA)**  
**FUNÇÃO/ SUBFUNÇÃO/ PROGRAMA VINCULO DE RECURSO**  
**POSIÇÃO ATÉ O MÊS DEZEMBRO DE 2013**

**CONSOLIDADO ESTADO - TODOS OS PODERES**

<b>CÓDIGO</b>	<b>DESCRIÇÃO</b>	<b>ORDINÁRIA</b>	<b>VINCULADA</b>	<b>TOTAL</b>
18	GESTÃO AMBIENTAL	69.745.722,06	85.663.124,13	155.408.846,19
18122	ADMINISTRAÇÃO GERAL	60.840.158,78	23.759.909,21	84.600.067,99
18122152	Modernização da Gestão Pública	4.462.229,67	4.981.225,71	9.443.455,38
18122502	Ações de Apoio Administrativo do Poder Executivo	56.377.929,11	18.778.683,50	75.156.612,61
18126	TECNOLOGIA DA INFORMAÇÃO	68.469,54	1.585.535,46	1.654.005,00
18126502	Ações de Apoio Administrativo do Poder Executivo	68.469,54	1.585.535,46	1.654.005,00
18128	FORMAÇÃO DE RECURSOS HUMANOS	0,00	614.186,10	614.186,10
18128130	Sustentabilidade Ambiental	0,00	529.966,70	529.966,70
18128152	Modernização da Gestão Pública	0,00	84.219,40	84.219,40
18131	COMUNICAÇÃO SOCIAL	2.262.350,00	980.134,89	3.242.484,89
18131153	Relação Governo-Sociedade	2.262.350,00	0,00	2.262.350,00
18131502	Ações de Apoio Administrativo do Poder Executivo	0,00	980.134,89	980.134,89
18331	PROTEÇÃO E BENEFÍCIOS AO TRABALHADOR	0,00	4.638.706,22	4.638.706,22
18331502	Ações de Apoio Administrativo do Poder Executivo	0,00	4.638.706,22	4.638.706,22
18541	PRESERVAÇÃO E CONSERVAÇÃO AMBIENTAL	2.561.532,81	19.509.060,21	22.070.593,02
18541129	Economia Verde	0,00	89.533,17	89.533,17
18541130	Sustentabilidade Ambiental	1.976.770,29	19.194.167,05	21.170.937,34

**ANEXO 8 DA LEI 4.320/64**  
**PROGRAMA DE TRABALHO DO GOVERNO (EMPENHADA)**  
**FUNÇÃO/ SUBFUNÇÃO/ PROGRAMA VINCULO DE RECURSO**  
**POSIÇÃO ATÉ O MÊS DEZEMBRO DE 2013**

**CONSOLIDADO ESTADO - TODOS OS PODERES**

<b>CÓDIGO</b>	<b>DESCRIÇÃO</b>	<b>ORDINÁRIA</b>	<b>VINCULADA</b>	<b>TOTAL</b>
18541150	Planejamento e Gestão Estratégica	584.762,52	225.359,99	810.122,51
18542	CONTROLE AMBIENTAL	3.922.864,96	8.142.757,87	12.065.622,83
18542130	Sustentabilidade Ambiental	3.922.864,96	8.142.757,87	12.065.622,83
18543	RECUPERAÇÃO DE ÁREAS DEGRADADAS	0,00	6.522,90	6.522,90
18543130	Sustentabilidade Ambiental	0,00	6.522,90	6.522,90
18544	RECURSOS HÍDRICOS	90.345,97	26.426.311,27	26.516.657,24
18544113	Água para Todos - PAT	90.345,97	21.207.700,39	21.298.046,36
18544130	Sustentabilidade Ambiental	0,00	5.218.610,88	5.218.610,88
<b>TOTAL DA FUNÇÃO 18</b>		<b>69.745.722,06</b>	<b>85.663.124,13</b>	<b>155.408.846,19</b>

Valores em Real

**ANEXO 8 DA LEI 4.320/64**  
**PROGRAMA DE TRABALHO DO GOVERNO (EMPENHADA)**  
**FUNÇÃO/ SUBFUNÇÃO/ PROGRAMA VINCULO DE RECURSO**  
**POSIÇÃO ATÉ O MÊS DEZEMBRO DE 2013**

**CONSOLIDADO ESTADO - TODOS OS PODERES**

<b>CÓDIGO</b>	<b>DESCRIÇÃO</b>	<b>ORDINÁRIA</b>	<b>VINCULADA</b>	<b>TOTAL</b>
19	CIÊNCIA E TECNOLOGIA	77.134.845,56	28.118.981,65	105.253.827,21
19122	ADMINISTRAÇÃO GERAL	15.640.908,30	0,00	15.640.908,30
19122152	Modernização da Gestão Pública	166.235,03	0,00	166.235,03
19122502	Ações de Apoio Administrativo do Poder Executivo	15.474.673,27	0,00	15.474.673,27
19126	TECNOLOGIA DA INFORMAÇÃO	1.802.438,21	0,00	1.802.438,21
19126502	Ações de Apoio Administrativo do Poder Executivo	1.802.438,21	0,00	1.802.438,21
19128	FORMAÇÃO DE RECURSOS HUMANOS	21.551,60	0,00	21.551,60
19128152	Modernização da Gestão Pública	21.551,60	0,00	21.551,60
19131	COMUNICAÇÃO SOCIAL	1.229.719,62	0,00	1.229.719,62
19131153	Relação Governo-Sociedade	770.762,34	0,00	770.762,34
19131502	Ações de Apoio Administrativo do Poder Executivo	458.957,28	0,00	458.957,28
19181	POLICIAMENTO	0,00	402.082,86	402.082,86
19181137	Copa 2014	0,00	402.082,86	402.082,86
19331	PROTEÇÃO E BENEFÍCIOS AO TRABALHADOR	545.515,29	0,00	545.515,29
19331502	Ações de Apoio Administrativo do Poder Executivo	545.515,29	0,00	545.515,29
19571	DESENVOLVIMENTO CIENTÍFICO	20.222.750,02	11.057.222,79	31.279.972,81
19571123	Bahia Solidária: Mais Trabalho e Mais Renda	2.314.874,50	0,00	2.314.874,50

**ANEXO 8 DA LEI 4.320/64**  
**PROGRAMA DE TRABALHO DO GOVERNO (EMPENHADA)**  
**FUNÇÃO/ SUBFUNÇÃO/ PROGRAMA VINCULO DE RECURSO**  
**POSIÇÃO ATÉ O MÊS DEZEMBRO DE 2013**

**CONSOLIDADO ESTADO - TODOS OS PODERES**

<b>CÓDIGO</b>	<b>DESCRIÇÃO</b>	<b>ORDINÁRIA</b>	<b>VINCULADA</b>	<b>TOTAL</b>
19571128	Ciência, Tecnologia e Inovação	17.907.875,52	11.057.222,79	28.965.098,31
19572	DESENVOLVIMENTO TECNOLÓGICO E ENGENHARIA	1.090.389,88	6.939.328,55	8.029.718,43
19572128	Ciência, Tecnologia e Inovação	988.023,54	4.522.515,23	5.510.538,77
19572144	Microempresa e Empresas de Pequeno Porte	102.366,34	2.416.813,32	2.519.179,66
19573	DIFUSÃO DO CONHECIMENTO CIENTÍFICO E TECNOLÓGICO	36.581.572,64	9.720.347,45	46.301.920,09
19573101	Fortalecimento da Educação Básica	924.174,80	0,00	924.174,80
19573122	Bom Trabalho: Ampliando Oportunidades	108.391,00	2.400.000,00	2.508.391,00
19573126	Infraestrutura de Telecomunicações	199.548,32	593.457,86	793.006,18
19573128	Ciência, Tecnologia e Inovação	35.325.062,52	5.285.359,48	40.610.422,00
19573129	Economia Verde	24.396,00	1.441.530,11	1.465.926,11
<b>TOTAL DA FUNÇÃO 19</b>		<b>77.134.845,56</b>	<b>28.118.981,65</b>	<b>105.253.827,21</b>



Valores em Real

**ANEXO 8 DA LEI 4.320/64**  
**PROGRAMA DE TRABALHO DO GOVERNO (EMPENHADA)**  
**FUNÇÃO/ SUBFUNÇÃO/ PROGRAMA VINCULO DE RECURSO**  
**POSIÇÃO ATÉ O MÊS DEZEMBRO DE 2013**

**CONSOLIDADO ESTADO - TODOS OS PODERES**

<b>CÓDIGO</b>	<b>DESCRIÇÃO</b>	<b>ORDINÁRIA</b>	<b>VINCULADA</b>	<b>TOTAL</b>
20	AGRICULTURA	282.618.443,64	265.178.099,78	547.796.543,42
20122	ADMINISTRAÇÃO GERAL	245.555.565,46	9.867.842,09	255.423.407,55
20122129	Economia Verde	9.569,45	0,00	9.569,45
20122152	Modernização da Gestão Pública	2.143.459,68	55.990,00	2.199.449,68
20122502	Ações de Apoio Administrativo do Poder Executivo	243.402.536,33	9.811.852,09	253.214.388,42
20126	TECNOLOGIA DA INFORMAÇÃO	2.094.704,41	1.264.338,48	3.359.042,89
20126502	Ações de Apoio Administrativo do Poder Executivo	2.094.704,41	1.264.338,48	3.359.042,89
20128	FORMAÇÃO DE RECURSOS HUMANOS	317.797,51	72.159,84	389.957,35
20128116	Vida Melhor - Oportunidade para Quem Mais Precisa	262.248,92	0,00	262.248,92
20128141	Bahia Segura: Da Produção ao Consumo	33.768,99	72.159,84	105.928,83
20128152	Modernização da Gestão Pública	21.779,60	0,00	21.779,60
20131	COMUNICAÇÃO SOCIAL	3.904.730,41	47.755,80	3.952.486,21
20131116	Vida Melhor - Oportunidade para Quem Mais Precisa	179.733,82	0,00	179.733,82
20131153	Relação Governo-Sociedade	3.307.966,24	0,00	3.307.966,24
20131502	Ações de Apoio Administrativo do Poder Executivo	417.030,35	47.755,80	464.786,15
20302	ASSISTÊNCIA HOSPITALAR E AMBULATORIAL	912.578,66	0,00	912.578,66
20302502	Ações de Apoio Administrativo do Poder Executivo	912.578,66	0,00	912.578,66

**ANEXO 8 DA LEI 4.320/64**  
**PROGRAMA DE TRABALHO DO GOVERNO (EMPENHADA)**  
**FUNÇÃO/ SUBFUNÇÃO/ PROGRAMA VINCULO DE RECURSO**  
**POSIÇÃO ATÉ O MÊS DEZEMBRO DE 2013**

**CONSOLIDADO ESTADO - TODOS OS PODERES**

<b>CÓDIGO</b>	<b>DESCRIÇÃO</b>	<b>ORDINÁRIA</b>	<b>VINCULADA</b>	<b>TOTAL</b>
20304	VIGILÂNCIA SANITÁRIA	1.560.010,19	1.129.780,96	2.689.791,15
20304141	Bahia Segura: Da Produção ao Consumo	1.560.010,19	1.129.780,96	2.689.791,15
20305	VIGILÂNCIA EPIDEMIOLÓGICA	909.706,24	1.887.114,44	2.796.820,68
20305141	Bahia Segura: Da Produção ao Consumo	909.706,24	1.887.114,44	2.796.820,68
20331	PROTEÇÃO E BENEFÍCIOS AO TRABALHADOR	8.442.939,66	131.677,00	8.574.616,66
20331502	Ações de Apoio Administrativo do Poder Executivo	8.442.939,66	131.677,00	8.574.616,66
20422	DIREITOS INDIVIDUAIS, COLETIVOS E DIFUSOS	0,00	233.187,34	233.187,34
20422118	Desenvolvimento Sustentável de Povos e Comunidades Tradicionais	0,00	233.187,34	233.187,34
20573	DIFUSÃO DO CONHECIMENTO CIENTÍFICO E TECNOLÓGICO	0,00	44.874,00	44.874,00
20573128	Ciência, Tecnologia e Inovação	0,00	44.874,00	44.874,00
20601	PROMOÇÃO DA PRODUÇÃO VEGETAL	2.240.535,07	24.901.404,75	27.141.939,82
20601116	Vida Melhor - Oportunidade para Quem Mais Precisa	159.132,87	24.012.253,74	24.171.386,61
20601140	Desenvolvimento e Sustentabilidade da Agropecuária Empresarial	2.081.402,20	889.151,01	2.970.553,21
20602	PROMOÇÃO DA PRODUÇÃO ANIMAL	6.837.908,62	19.004.537,93	25.842.446,55
20602116	Vida Melhor - Oportunidade para Quem Mais Precisa	2.374.461,73	15.075.193,50	17.449.655,23
20602140	Desenvolvimento e Sustentabilidade da Agropecuária Empresarial	4.463.446,89	3.929.344,43	8.392.791,32
20603	DEFESA SANITÁRIA VEGETAL	14.933,00	49.577,60	64.510,60

Valores em Real

**ANEXO 8 DA LEI 4.320/64**  
**PROGRAMA DE TRABALHO DO GOVERNO (EMPENHADA)**  
**FUNÇÃO/ SUBFUNÇÃO/ PROGRAMA VINCULO DE RECURSO**  
**POSIÇÃO ATÉ O MÊS DEZEMBRO DE 2013**

**CONSOLIDADO ESTADO - TODOS OS PODERES**

<b>CÓDIGO</b>	<b>DESCRIÇÃO</b>	<b>ORDINÁRIA</b>	<b>VINCULADA</b>	<b>TOTAL</b>
20603141	Bahia Segura: Da Produção ao Consumo	14.933,00	49.577,60	64.510,60
20604	DEFESA SANITÁRIA ANIMAL	985.580,99	2.448.226,82	3.433.807,81
20604141	Bahia Segura: Da Produção ao Consumo	985.580,99	2.448.226,82	3.433.807,81
20606	EXTENSÃO RURAL	4.713.208,89	166.981.833,20	171.695.042,09
20606115	Regularização Fundiária e Reforma Agrária	0,00	25.841,22	25.841,22
20606116	Vida Melhor - Oportunidade para Quem Mais Precisa	4.713.208,89	166.955.991,98	171.669.200,87
20607	IRRIGAÇÃO	4.128.244,53	1.297.157,27	5.425.401,80
20607116	Vida Melhor - Oportunidade para Quem Mais Precisa	0,00	1.297.157,27	1.297.157,27
20607140	Desenvolvimento e Sustentabilidade da Agropecuária Empresarial	4.128.244,53	0,00	4.128.244,53
20846	OUTROS ENCARGOS ESPECIAIS	0,00	35.816.632,26	35.816.632,26
20846140	Desenvolvimento e Sustentabilidade da Agropecuária Empresarial	0,00	35.816.632,26	35.816.632,26
<b>TOTAL DA FUNÇÃO 20</b>		<b>282.618.443,64</b>	<b>265.178.099,78</b>	<b>547.796.543,42</b>

**ANEXO 8 DA LEI 4.320/64**  
**PROGRAMA DE TRABALHO DO GOVERNO (EMPENHADA)**  
**FUNÇÃO/ SUBFUNÇÃO/ PROGRAMA VINCULO DE RECURSO**  
**POSIÇÃO ATÉ O MÊS DEZEMBRO DE 2013**

**CONSOLIDADO ESTADO - TODOS OS PODERES**

<b>CÓDIGO</b>	<b>DESCRIÇÃO</b>	<b>ORDINÁRIA</b>	<b>VINCULADA</b>	<b>TOTAL</b>
21	ORGANIZAÇÃO AGRÁRIA	1.178.946,15	3.208.399,86	4.387.346,01
21122	ADMINISTRAÇÃO GERAL	535.116,57	0,00	535.116,57
21122152	Modernização da Gestão Pública	306.948,13	0,00	306.948,13
21122502	Ações de Apoio Administrativo do Poder Executivo	228.168,44	0,00	228.168,44
21128	FORMAÇÃO DE RECURSOS HUMANOS	11.271,00	0,00	11.271,00
21128152	Modernização da Gestão Pública	11.271,00	0,00	11.271,00
21631	REFORMA AGRÁRIA	632.558,58	3.208.399,86	3.840.958,44
21631115	Regularização Fundiária e Reforma Agrária	632.558,58	3.208.399,86	3.840.958,44
<b>TOTAL DA FUNÇÃO 21</b>		<b>1.178.946,15</b>	<b>3.208.399,86</b>	<b>4.387.346,01</b>

Valores em Real

**ANEXO 8 DA LEI 4.320/64**  
**PROGRAMA DE TRABALHO DO GOVERNO (EMPENHADA)**  
**FUNÇÃO/ SUBFUNÇÃO/ PROGRAMA VINCULO DE RECURSO**  
**POSIÇÃO ATÉ O MÊS DEZEMBRO DE 2013**

**CONSOLIDADO ESTADO - TODOS OS PODERES**

<b>CÓDIGO</b>	<b>DESCRIÇÃO</b>	<b>ORDINÁRIA</b>	<b>VINCULADA</b>	<b>TOTAL</b>
22	INDÚSTRIA	69.743.756,25	138.710.430,02	208.454.186,27
22122	ADMINISTRAÇÃO GERAL	58.002.714,11	34.131.964,02	92.134.678,13
22122152	Modernização da Gestão Pública	383.795,11	3.545.523,83	3.929.318,94
22122502	Ações de Apoio Administrativo do Poder Executivo	57.618.919,00	30.586.440,19	88.205.359,19
22126	TECNOLOGIA DA INFORMAÇÃO	377.749,16	1.766.006,02	2.143.755,18
22126502	Ações de Apoio Administrativo do Poder Executivo	377.749,16	1.766.006,02	2.143.755,18
22128	FORMAÇÃO DE RECURSOS HUMANOS	10.780,00	91.828,63	102.608,63
22128152	Modernização da Gestão Pública	10.780,00	91.828,63	102.608,63
22131	COMUNICAÇÃO SOCIAL	2.874.977,00	424.098,09	3.299.075,09
22131153	Relação Governo-Sociedade	2.638.897,50	146.533,84	2.785.431,34
22131502	Ações de Apoio Administrativo do Poder Executivo	236.079,50	277.564,25	513.643,75
22302	ASSISTÊNCIA HOSPITALAR E AMBULATORIAL	0,00	2.328.240,53	2.328.240,53
22302502	Ações de Apoio Administrativo do Poder Executivo	0,00	2.328.240,53	2.328.240,53
22331	PROTEÇÃO E BENEFÍCIOS AO TRABALHADOR	1.879.674,40	2.167.467,55	4.047.141,95
22331502	Ações de Apoio Administrativo do Poder Executivo	1.879.674,40	2.167.467,55	4.047.141,95
22365	EDUCAÇÃO INFANTIL	0,00	152.375,48	152.375,48
22365502	Ações de Apoio Administrativo do Poder Executivo	0,00	152.375,48	152.375,48

**ANEXO 8 DA LEI 4.320/64**  
**PROGRAMA DE TRABALHO DO GOVERNO (EMPENHADA)**  
**FUNÇÃO/ SUBFUNÇÃO/ PROGRAMA VINCULO DE RECURSO**  
**POSIÇÃO ATÉ O MÊS DEZEMBRO DE 2013**

**CONSOLIDADO ESTADO - TODOS OS PODERES**

<b>CÓDIGO</b>	<b>DESCRIÇÃO</b>	<b>ORDINÁRIA</b>	<b>VINCULADA</b>	<b>TOTAL</b>
22573	DIFUSÃO DO CONHECIMENTO CIENTÍFICO E TECNOLÓGICO	0,00	19.108,29	19.108,29
22573142	Indústria e Mineração	0,00	19.108,29	19.108,29
22661	PROMOÇÃO INDUSTRIAL	6.597.861,58	49.065.487,73	55.663.349,31
22661125	Logística Integrada de Transporte	0,00	3.572.605,87	3.572.605,87
22661128	Ciência, Tecnologia e Inovação	0,00	32.414,56	32.414,56
22661142	Indústria e Mineração	6.597.861,58	45.460.467,30	52.058.328,88
22662	PRODUÇÃO INDUSTRIAL	0,00	1.297.979,88	1.297.979,88
22662116	Vida Melhor - Oportunidade para Quem Mais Precisa	0,00	1.297.979,88	1.297.979,88
22663	MINERAÇÃO	0,00	24.933.568,70	24.933.568,70
22663142	Indústria e Mineração	0,00	24.933.568,70	24.933.568,70
22665	NORMALIZAÇÃO E QUALIDADE	0,00	2.317.401,22	2.317.401,22
22665128	Ciência, Tecnologia e Inovação	0,00	19.878,06	19.878,06
22665138	Economia Criativa	0,00	9.895,79	9.895,79
22665143	Comércio e Serviços Estratégicos	0,00	2.287.627,37	2.287.627,37
22846	OUTROS ENCARGOS ESPECIAIS	0,00	20.014.903,88	20.014.903,88
22846142	Indústria e Mineração	0,00	20.014.903,88	20.014.903,88
<b>TOTAL DA FUNÇÃO 22</b>		<b>69.743.756,25</b>	<b>138.710.430,02</b>	<b>208.454.186,27</b>

Valores em Real

**ANEXO 8 DA LEI 4.320/64**  
**PROGRAMA DE TRABALHO DO GOVERNO (EMPENHADA)**  
**FUNÇÃO/ SUBFUNÇÃO/ PROGRAMA VINCULO DE RECURSO**  
**POSIÇÃO ATÉ O MÊS DEZEMBRO DE 2013**

**CONSOLIDADO ESTADO - TODOS OS PODERES**

<b>CÓDIGO</b>	<b>DESCRIÇÃO</b>	<b>ORDINÁRIA</b>	<b>VINCULADA</b>	<b>TOTAL</b>
23	COMÉRCIO E SERVIÇOS	96.312.339,51	316.867.378,67	413.179.718,18
23121	PLANEJAMENTO E ORÇAMENTO	0,00	1.477.322,10	1.477.322,10
23121150	Planejamento e Gestão Estratégica	0,00	1.477.322,10	1.477.322,10
23122	ADMINISTRAÇÃO GERAL	46.149.283,34	15.614.676,45	61.763.959,79
23122152	Modernização da Gestão Pública	0,00	27.324,55	27.324,55
23122502	Ações de Apoio Administrativo do Poder Executivo	46.149.283,34	15.587.351,90	61.736.635,24
23126	TECNOLOGIA DA INFORMAÇÃO	1.573.512,34	505.011,85	2.078.524,19
23126502	Ações de Apoio Administrativo do Poder Executivo	1.573.512,34	505.011,85	2.078.524,19
23128	FORMAÇÃO DE RECURSOS HUMANOS	0,00	27.070,00	27.070,00
23128143	Comércio e Serviços Estratégicos	0,00	7.000,00	7.000,00
23128152	Modernização da Gestão Pública	0,00	20.070,00	20.070,00
23131	COMUNICAÇÃO SOCIAL	220.109,80	49.741,42	269.851,22
23131153	Relação Governo-Sociedade	0,00	5.417,22	5.417,22
23131502	Ações de Apoio Administrativo do Poder Executivo	220.109,80	44.324,20	264.434,00
23302	ASSISTÊNCIA HOSPITALAR E AMBULATORIAL	1.918.474,50	0,00	1.918.474,50
23302502	Ações de Apoio Administrativo do Poder Executivo	1.918.474,50	0,00	1.918.474,50
23331	PROTEÇÃO E BENEFÍCIOS AO TRABALHADOR	994.971,57	681.438,40	1.676.409,97



**ANEXO 8 DA LEI 4.320/64**  
**PROGRAMA DE TRABALHO DO GOVERNO (EMPENHADA)**  
**FUNÇÃO/ SUBFUNÇÃO/ PROGRAMA VINCULO DE RECURSO**  
**POSIÇÃO ATÉ O MÊS DEZEMBRO DE 2013**

**CONSOLIDADO ESTADO - TODOS OS PODERES**

<b>CÓDIGO</b>	<b>DESCRIÇÃO</b>	<b>ORDINÁRIA</b>	<b>VINCULADA</b>	<b>TOTAL</b>
23331502	Ações de Apoio Administrativo do Poder Executivo	994.971,57	681.438,40	1.676.409,97
23451	INFRAESTRUTURA URBANA	2.262.418,13	3.320.520,69	5.582.938,82
23451135	Turismo Sustentável	2.262.418,13	3.320.520,69	5.582.938,82
23691	PROMOÇÃO COMERCIAL	762.997,87	664.516,00	1.427.513,87
23691116	Vida Melhor - Oportunidade para Quem Mais Precisa	0,00	110.160,00	110.160,00
23691143	Comércio e Serviços Estratégicos	21.755,72	554.356,00	576.111,72
23691144	Microempresa e Empresas de Pequeno Porte	741.242,15	0,00	741.242,15
23692	COMERCIALIZAÇÃO	193.202,86	0,00	193.202,86
23692143	Comércio e Serviços Estratégicos	93.002,86	0,00	93.002,86
23692144	Microempresa e Empresas de Pequeno Porte	100.200,00	0,00	100.200,00
23695	TURISMO	42.237.369,10	18.905.849,73	61.143.218,83
23695135	Turismo Sustentável	42.170.669,10	18.605.849,73	60.776.518,83
23695152	Modernização da Gestão Pública	66.700,00	300.000,00	366.700,00
23846	OUTROS ENCARGOS ESPECIAIS	0,00	275.621.232,03	275.621.232,03
23846116	Vida Melhor - Oportunidade para Quem Mais Precisa	0,00	5.928.017,00	5.928.017,00
23846123	Bahia Solidária: Mais Trabalho e Mais Renda	0,00	7.783.591,00	7.783.591,00
23846135	Turismo Sustentável	0,00	51.567.171,97	51.567.171,97

Valores em Real

**ANEXO 8 DA LEI 4.320/64**  
**PROGRAMA DE TRABALHO DO GOVERNO (EMPENHADA)**  
**FUNÇÃO/ SUBFUNÇÃO/ PROGRAMA VINCULO DE RECURSO**  
**POSIÇÃO ATÉ O MÊS DEZEMBRO DE 2013**

**CONSOLIDADO ESTADO - TODOS OS PODERES**

<b>CÓDIGO</b>	<b>DESCRIÇÃO</b>	<b>ORDINÁRIA</b>	<b>VINCULADA</b>	<b>TOTAL</b>
23846143	Comércio e Serviços Estratégicos	0,00	159.106.897,43	159.106.897,43
23846144	Microempresa e Empresas de Pequeno Porte	0,00	18.182.014,82	18.182.014,82
23846900	Operação Especial	0,00	33.053.539,81	33.053.539,81
<b>TOTAL DA FUNÇÃO 23</b>		<b>96.312.339,51</b>	<b>316.867.378,67</b>	<b>413.179.718,18</b>

**ANEXO 8 DA LEI 4.320/64**  
**PROGRAMA DE TRABALHO DO GOVERNO (EMPENHADA)**  
**FUNÇÃO/ SUBFUNÇÃO/ PROGRAMA VINCULO DE RECURSO**  
**POSIÇÃO ATÉ O MÊS DEZEMBRO DE 2013**

**CONSOLIDADO ESTADO - TODOS OS PODERES**

<b>CÓDIGO</b>	<b>DESCRIÇÃO</b>	<b>ORDINÁRIA</b>	<b>VINCULADA</b>	<b>TOTAL</b>
24	COMUNICAÇÕES	102.002.201,04	16.687.626,95	118.689.827,99
24122	ADMINISTRAÇÃO GERAL	28.668.408,57	533.974,05	29.202.382,62
24122502	Ações de Apoio Administrativo do Poder Executivo	28.668.408,57	533.974,05	29.202.382,62
24126	TECNOLOGIA DA INFORMAÇÃO	1.317.229,19	71.502,19	1.388.731,38
24126502	Ações de Apoio Administrativo do Poder Executivo	1.317.229,19	71.502,19	1.388.731,38
24128	FORMAÇÃO DE RECURSOS HUMANOS	326.165,00	2.162,30	328.327,30
24128126	Infraestrutura de Telecomunicações	307.151,00	2.162,30	309.313,30
24128152	Modernização da Gestão Pública	19.014,00	0,00	19.014,00
24131	COMUNICAÇÃO SOCIAL	63.161.217,66	6.640,00	63.167.857,66
24131152	Modernização da Gestão Pública	639.575,68	0,00	639.575,68
24131153	Relação Governo-Sociedade	62.392.095,43	0,00	62.392.095,43
24131502	Ações de Apoio Administrativo do Poder Executivo	129.546,55	6.640,00	136.186,55
24331	PROTEÇÃO E BENEFÍCIOS AO TRABALHADOR	1.875.662,68	0,00	1.875.662,68
24331502	Ações de Apoio Administrativo do Poder Executivo	1.875.662,68	0,00	1.875.662,68
24334	FOMENTO AO TRABALHO	144,00	0,00	144,00
24334122	Bom Trabalho: Ampliando Oportunidades	144,00	0,00	144,00
24392	DIFUSÃO CULTURAL	4.006.405,18	7.161.663,75	11.168.068,93

Valores em Real

**ANEXO 8 DA LEI 4.320/64**  
**PROGRAMA DE TRABALHO DO GOVERNO (EMPENHADA)**  
**FUNÇÃO/ SUBFUNÇÃO/ PROGRAMA VINCULO DE RECURSO**  
**POSIÇÃO ATÉ O MÊS DEZEMBRO DE 2013**

**CONSOLIDADO ESTADO - TODOS OS PODERES**

<b>CÓDIGO</b>	<b>DESCRIÇÃO</b>	<b>ORDINÁRIA</b>	<b>VINCULADA</b>	<b>TOTAL</b>
24392126	Infraestrutura de Telecomunicações	290.744,34	2.402.866,63	2.693.610,97
24392138	Economia Criativa	3.715.660,84	4.758.797,12	8.474.457,96
24722	TELECOMUNICAÇÕES	2.646.968,76	8.911.684,66	11.558.653,42
24722126	Infraestrutura de Telecomunicações	1.711.222,10	8.911.684,66	10.622.906,76
24722152	Modernização da Gestão Pública	935.746,66	0,00	935.746,66
<b>TOTAL DA FUNÇÃO 24</b>		<b>102.002.201,04</b>	<b>16.687.626,95</b>	<b>118.689.827,99</b>

**ANEXO 8 DA LEI 4.320/64**  
**PROGRAMA DE TRABALHO DO GOVERNO (EMPENHADA)**  
**FUNÇÃO/ SUBFUNÇÃO/ PROGRAMA VINCULO DE RECURSO**  
**POSIÇÃO ATÉ O MÊS DEZEMBRO DE 2013**

**CONSOLIDADO ESTADO - TODOS OS PODERES**

<b>CÓDIGO</b>	<b>DESCRIÇÃO</b>	<b>ORDINÁRIA</b>	<b>VINCULADA</b>	<b>TOTAL</b>
25	ENERGIA	0,00	21.824.253,69	21.824.253,69
25752	ENERGIA ELÉTRICA	0,00	21.824.253,69	21.824.253,69
25752127	Energia para o Desenvolvimento	0,00	17.471.957,20	17.471.957,20
25752900	Operação Especial	0,00	4.352.296,49	4.352.296,49
<b>TOTAL DA FUNÇÃO 25</b>		<b>0,00</b>	<b>21.824.253,69</b>	<b>21.824.253,69</b>

Valores em Real

**ANEXO 8 DA LEI 4.320/64**  
**PROGRAMA DE TRABALHO DO GOVERNO (EMPENHADA)**  
**FUNÇÃO/ SUBFUNÇÃO/ PROGRAMA VINCULO DE RECURSO**  
**POSIÇÃO ATÉ O MÊS DEZEMBRO DE 2013**

**CONSOLIDADO ESTADO - TODOS OS PODERES**

CÓDIGO	DESCRIÇÃO	ORDINÁRIA	VINCULADA	TOTAL
26	TRANSPORTE	102.993.090,27	396.020.658,53	499.013.748,80
26121	PLANEJAMENTO E ORÇAMENTO	215.029,32	0,00	215.029,32
26121125	Logística Integrada de Transporte	215.029,32	0,00	215.029,32
26122	ADMINISTRAÇÃO GERAL	56.174.147,21	8.894.341,21	65.068.488,42
26122125	Logística Integrada de Transporte	63.653,56	8.516.760,00	8.580.413,56
26122152	Modernização da Gestão Pública	0,00	55.144,87	55.144,87
26122502	Ações de Apoio Administrativo do Poder Executivo	56.110.493,65	322.436,34	56.432.929,99
26126	TECNOLOGIA DA INFORMAÇÃO	1.050.382,89	136.216,48	1.186.599,37
26126502	Ações de Apoio Administrativo do Poder Executivo	1.050.382,89	136.216,48	1.186.599,37
26128	FORMAÇÃO DE RECURSOS HUMANOS	0,00	53.610,00	53.610,00
26128152	Modernização da Gestão Pública	0,00	53.610,00	53.610,00
26131	COMUNICAÇÃO SOCIAL	3.096.976,14	0,00	3.096.976,14
26131153	Relação Governo-Sociedade	2.406.795,20	0,00	2.406.795,20
26131502	Ações de Apoio Administrativo do Poder Executivo	690.180,94	0,00	690.180,94
26331	PROTEÇÃO E BENEFÍCIOS AO TRABALHADOR	3.191.247,60	0,00	3.191.247,60
26331502	Ações de Apoio Administrativo do Poder Executivo	3.191.247,60	0,00	3.191.247,60
26781	TRANSPORTE AÉREO	1.461.499,66	2.356.111,02	3.817.610,68

**ANEXO 8 DA LEI 4.320/64**  
**PROGRAMA DE TRABALHO DO GOVERNO (EMPENHADA)**  
**FUNÇÃO/ SUBFUNÇÃO/ PROGRAMA VINCULO DE RECURSO**  
**POSIÇÃO ATÉ O MÊS DEZEMBRO DE 2013**

**CONSOLIDADO ESTADO - TODOS OS PODERES**

<b>CÓDIGO</b>	<b>DESCRIÇÃO</b>	<b>ORDINÁRIA</b>	<b>VINCULADA</b>	<b>TOTAL</b>
26781125	Logística Integrada de Transporte	1.461.499,66	2.356.111,02	3.817.610,68
26782	TRANSPORTE RODOVIÁRIO	37.170.865,24	375.227.020,49	412.397.885,73
26782125	Logística Integrada de Transporte	37.170.865,24	375.227.020,49	412.397.885,73
26784	TRANSPORTE HIDROVIÁRIO	632.942,21	9.353.359,33	9.986.301,54
26784125	Logística Integrada de Transporte	632.942,21	9.353.359,33	9.986.301,54
<b>TOTAL DA FUNÇÃO 26</b>		<b>102.993.090,27</b>	<b>396.020.658,53</b>	<b>499.013.748,80</b>



Valores em Real

**ANEXO 8 DA LEI 4.320/64**  
**PROGRAMA DE TRABALHO DO GOVERNO (EMPENHADA)**  
**FUNÇÃO/ SUBFUNÇÃO/ PROGRAMA VINCULO DE RECURSO**  
**POSIÇÃO ATÉ O MÊS DEZEMBRO DE 2013**

**CONSOLIDADO ESTADO - TODOS OS PODERES**

<b>CÓDIGO</b>	<b>DESCRIÇÃO</b>	<b>ORDINÁRIA</b>	<b>VINCULADA</b>	<b>TOTAL</b>
27	DESPORTO E LAZER	117.462.456,52	205.917.674,54	323.380.131,06
27122	ADMINISTRAÇÃO GERAL	15.900.877,56	1.240.667,33	17.141.544,89
27122124	Bahia Esportiva	2.555.924,52	883.557,50	3.439.482,02
27122502	Ações de Apoio Administrativo do Poder Executivo	13.344.953,04	357.109,83	13.702.062,87
27126	TECNOLOGIA DA INFORMAÇÃO	606.545,58	0,00	606.545,58
27126502	Ações de Apoio Administrativo do Poder Executivo	606.545,58	0,00	606.545,58
27131	COMUNICAÇÃO SOCIAL	171.268,26	0,00	171.268,26
27131502	Ações de Apoio Administrativo do Poder Executivo	171.268,26	0,00	171.268,26
27331	PROTEÇÃO E BENEFÍCIOS AO TRABALHADOR	811.460,51	0,00	811.460,51
27331502	Ações de Apoio Administrativo do Poder Executivo	811.460,51	0,00	811.460,51
27811	DESPORTO DE RENDIMENTO	6.745.946,61	77.005.387,00	83.751.333,61
27811124	Bahia Esportiva	1.231.965,16	8.827.923,72	10.059.888,88
27811137	Copa 2014	5.513.981,45	68.177.463,28	73.691.444,73
27812	DESPORTO COMUNITÁRIO	93.197.009,88	127.671.620,21	220.868.630,09
27812124	Bahia Esportiva	93.197.009,88	127.671.620,21	220.868.630,09
27813	LAZER	29.348,12	0,00	29.348,12
27813124	Bahia Esportiva	29.348,12	0,00	29.348,12

ANEXO 8 DA LEI 4.320/64  
PROGRAMA DE TRABALHO DO GOVERNO (EMPENHADA)  
FUNÇÃO/ SUBFUNÇÃO/ PROGRAMA VINCULO DE RECURSO  
POSIÇÃO ATÉ O MÊS DEZEMBRO DE 2013

CONSOLIDADO ESTADO - TODOS OS PODERES

CÓDIGO	DESCRIÇÃO	ORDINÁRIA	VINCULADA	TOTAL
TOTAL DA FUNÇÃO 27		117.462.456,52	205.917.674,54	323.380.131,06

Valores em Real

**ANEXO 8 DA LEI 4.320/64**  
**PROGRAMA DE TRABALHO DO GOVERNO (EMPENHADA)**  
**FUNÇÃO/ SUBFUNÇÃO/ PROGRAMA VINCULO DE RECURSO**  
**POSIÇÃO ATÉ O MÊS DEZEMBRO DE 2013**

**CONSOLIDADO ESTADO - TODOS OS PODERES**

<b>CÓDIGO</b>	<b>DESCRIÇÃO</b>	<b>ORDINÁRIA</b>	<b>VINCULADA</b>	<b>TOTAL</b>
28	ENCARGOS ESPECIAIS	1.582.320.476,44	5.708.568.928,67	7.290.889.405,11
28843	SERVIÇO DA DÍVIDA INTERNA	931.207.812,72	986.236.426,30	1.917.444.239,02
28843900	Operação Especial	931.207.812,72	986.236.426,30	1.917.444.239,02
28844	SERVIÇO DA DÍVIDA EXTERNA	261.893.915,52	0,00	261.893.915,52
28844900	Operação Especial	261.893.915,52	0,00	261.893.915,52
28845	OUTRAS TRANSFERÊNCIAS	760.739,75	4.461.893.019,46	4.462.653.759,21
28845900	Operação Especial	760.739,75	4.461.893.019,46	4.462.653.759,21
28846	OUTROS ENCARGOS ESPECIAIS	388.458.008,45	260.439.482,91	648.897.491,36
28846900	Operação Especial	388.458.008,45	260.439.482,91	648.897.491,36
<b>TOTAL DA FUNÇÃO 28</b>		<b>1.582.320.476,44</b>	<b>5.708.568.928,67</b>	<b>7.290.889.405,11</b>
<b>TOTAL GERAL</b>		<b>12.518.104.404,84</b>	<b>21.719.703.680,92</b>	<b>34.237.808.085,76</b>

## Anexo 9

# DEMONSTRATIVO DA DESPESA POR ÓRGÃO E FUNÇÃO

Valores em Real

<b>ANEXO 9 DA LEI 4.320/64</b>				
<b>DEMONSTRATIVO DA DESPESA POR ÓRGÃOS/FUNÇÕES (EMPENHADA)*</b>				
<b>POSIÇÃO ATÉ O MÊS DEZEMBRO DE 2013</b>				
<b>Consolidado do Estado - Todos os poderes</b>				
<b>ÓRGÃO</b>	<b>Legislativa (01)</b>	<b>Judiciária (02)</b>	<b>Essencial à Justiça (03)</b>	<b>Administração (04)</b>
Assembleia Legislativa da Bahia	398.547.101,89	0,00	0,00	0,00
Tribunal de Contas do Estado	171.489.939,32	0,00	0,00	20.000,00
Tribunal de Contas dos Municípios	143.097.613,98	0,00	0,00	0,00
Tribunal de Justiça	0,00	1.807.735.940,54	182.124,26	4.454.758,68
Casa Militar do Governador	0,00	0,00	0,00	25.021.858,09
Procuradoria Geral do Estado	0,00	0,00	103.070.938,12	3.591,00
Gabinete do Vice Governador	0,00	0,00	0,00	1.909.803,66
Secretaria da Administração	0,00	0,00	299.000,00	246.565.615,00
Secretaria da Agricultura, Pecuária, Irrigação, Reforma Agrária, Pesca e Aquicultura	0,00	0,00	0,00	1.509.730,27
Secretaria da Educação	0,00	0,00	0,00	4.830,00
Secretaria da Fazenda	0,00	0,00	0,00	769.871.865,87
Casa Civil	0,00	0,00	0,00	23.367.681,71
Secretaria da Indústria, Comércio e Mineração	0,00	0,00	0,00	0,00
Secretaria da Justiça, Cidadania e Direitos Humanos	0,00	0,00	0,00	1.512,00
Secretaria do Planejamento	0,00	0,00	0,00	88.106.667,05
Secretaria da Saúde	0,00	0,00	0,00	2.442.292,00
Secretaria da Segurança Pública	0,00	0,00	1.522.767,22	473.260,17
Secretaria do Trabalho, Emprego, Renda e Esporte	0,00	0,00	0,00	95.000,00
Secretaria de Cultura	0,00	0,00	0,00	0,00
Secretaria de Infraestrutura	0,00	0,00	0,00	25.975.424,03
Secretaria de Desenvolvimento Social e Combate à Pobreza	0,00	0,00	0,00	4.476.243,19
Secretaria de Desenvolvimento Urbano	291.285,23	0,00	210.863,97	58.784.745,48
Secretaria do Meio Ambiente	0,00	0,00	0,00	12.222,00
Secretaria de Ciência, Tecnologia e Inovação	0,00	0,00	0,00	1.764,00
Secretaria de Relações Institucionais	0,00	0,00	0,00	6.046.104,45
Secretaria de Promoção da Igualdade Racial	0,00	0,00	0,00	0,00
Secretaria de Desenvolvimento e Integração Regional	0,00	0,00	0,00	39.699.506,09

**ANEXO 9 DA LEI 4.320/64**  
**DEMONSTRATIVO DA DESPESA POR ÓRGÃOS/FUNÇÕES (EMPENHADA)\***  
**POSIÇÃO ATÉ O MÊS DEZEMBRO DE 2013**

**Consolidado do Estado - Todos os poderes**

<b>ÓRGÃO</b>	<b>Legislativa (01)</b>	<b>Judiciária (02)</b>	<b>Essencial à Justiça (03)</b>	<b>Administração (04)</b>
Secretaria de Turismo	0,00	0,00	0,00	0,00
Gabinete do Governador	0,00	0,00	0,00	23.045.417,92
Secretaria de Políticas para as Mulheres	0,00	0,00	0,00	0,00
Secretaria de Administração Penitenciária e Ressocialização	0,00	0,00	0,00	0,00
Secretaria de Comunicação Social	0,00	0,00	0,00	2.101.786,24
Secretaria Estadual para Assuntos da Copa do Mundo da FIFA Brasil 2014	0,00	0,00	0,00	0,00
Ministério Público	0,00	0,00	443.533.278,61	0,00
Defensoria Pública	0,00	0,00	125.404.302,86	0,00
Encargos Gerais do Estado	0,00	0,00	0,00	130.575.876,39
<b>TOTAL DAS FUNÇÕES</b>	<b>713.425.940,42</b>	<b>1.807.735.940,54</b>	<b>674.223.275,04</b>	<b>1.454.567.555,29</b>



Valores em Real

<b>ANEXO 9 DA LEI 4.320/64</b>					
<b>DEMONSTRATIVO DA DESPESA POR ÓRGÃOS/FUNÇÕES (EMPENHADA)*</b>					
<b>POSIÇÃO ATÉ O MÊS DEZEMBRO DE 2013</b>					
<b>Consolidado do Estado - Todos os poderes</b>					
<b>ÓRGÃO</b>	<b>Segurança Pública (06)</b>	<b>Relações Exteriores (07)</b>	<b>Assistência Social (08)</b>	<b>Previdência Social (09)</b>	
Assembleia Legislativa da Bahia	0,00	0,00	0,00	0,00	0,00
Tribunal de Contas do Estado	0,00	0,00	0,00	0,00	0,00
Tribunal de Contas dos Municípios	0,00	0,00	0,00	0,00	0,00
Tribunal de Justiça	0,00	0,00	0,00	0,00	0,00
Casa Militar do Governador	0,00	0,00	0,00	0,00	0,00
Procuradoria Geral do Estado	0,00	0,00	0,00	0,00	0,00
Gabinete do Vice Governador	0,00	0,00	0,00	0,00	0,00
Secretaria da Administração	90.746.041,63	0,00	515.000,00	4.654.719.195,81	
Secretaria da Agricultura, Pecuária, Irrigação, Reforma Agrária, Pesca e Aquicultura	0,00	0,00	0,00	0,00	0,00
Secretaria da Educação	128.413,60	0,00	0,00	0,00	0,00
Secretaria da Fazenda	0,00	0,00	0,00	0,00	0,00
Casa Civil	0,00	0,00	48.580,00	0,00	0,00
Secretaria da Indústria, Comércio e Mineração	15.947.693,42	0,00	0,00	0,00	0,00
Secretaria da Justiça, Cidadania e Direitos Humanos	0,00	0,00	0,00	0,00	0,00
Secretaria do Planejamento	0,00	0,00	0,00	0,00	0,00
Secretaria da Saúde	0,00	0,00	0,00	0,00	0,00
Secretaria da Segurança Pública	3.231.018.378,21	0,00	0,00	0,00	0,00
Secretaria do Trabalho, Emprego, Renda e Esporte	0,00	0,00	0,00	0,00	0,00
Secretaria de Cultura	43.009,90	0,00	0,00	0,00	0,00
Secretaria de Infraestrutura	0,00	0,00	0,00	0,00	0,00
Secretaria de Desenvolvimento Social e Combate à Pobreza	0,00	0,00	319.041.189,45	0,00	0,00
Secretaria de Desenvolvimento Urbano	5.945.531,54	0,00	3.124.273,23	0,00	0,00
Secretaria do Meio Ambiente	0,00	0,00	0,00	0,00	0,00
Secretaria de Ciência, Tecnologia e Inovação	55.801,00	0,00	0,00	0,00	0,00
Secretaria de Relações Institucionais	0,00	0,00	0,00	0,00	0,00
Secretaria de Promoção da Igualdade Racial	0,00	0,00	0,00	0,00	0,00
Secretaria de Desenvolvimento e Integração Regional	0,00	0,00	0,00	0,00	0,00



**ANEXO 9 DA LEI 4.320/64**  
**DEMONSTRATIVO DA DESPESA POR ÓRGÃOS/FUNÇÕES (EMPENHADA)\***  
**POSIÇÃO ATÉ O MÊS DEZEMBRO DE 2013**

**Consolidado do Estado - Todos os poderes**

<b>ÓRGÃO</b>	<b>Segurança Pública (06)</b>	<b>Relações Exteriores (07)</b>	<b>Assistência Social (08)</b>	<b>Previdência Social (09)</b>	
Secretaria de Turismo	0,00	0,00	0,00	0,00	0,00
Gabinete do Governador	0,00	411.477,24	0,00	0,00	0,00
Secretaria de Políticas para as Mulheres	0,00	0,00	0,00	0,00	0,00
Secretaria de Administração Penitenciária e Ressocialização	0,00	0,00	0,00	0,00	0,00
Secretaria de Comunicação Social	0,00	0,00	0,00	0,00	0,00
Secretaria Estadual para Assuntos da Copa do Mundo da FIFA Brasil 2014	0,00	0,00	0,00	0,00	0,00
Ministério Público	0,00	0,00	0,00	0,00	0,00
Defensoria Pública	0,00	0,00	0,00	0,00	0,00
Encargos Gerais do Estado	0,00	0,00	0,00	0,00	0,00
<b>TOTAL DAS FUNÇÕES</b>	<b>3.343.884.869,30</b>	<b>411.477,24</b>	<b>322.729.042,68</b>	<b>4.654.719.195,81</b>	

Valores em Real

<b>ANEXO 9 DA LEI 4.320/64</b>					
<b>DEMONSTRATIVO DA DESPESA POR ÓRGÃOS/FUNÇÕES (EMPENHADA)*</b>					
<b>POSIÇÃO ATÉ O MÊS DEZEMBRO DE 2013</b>					
<b>Consolidado do Estado - Todos os poderes</b>					
<b>ÓRGÃO</b>	<b>Saúde (10)</b>	<b>Trabalho (11)</b>	<b>Educação (12)</b>	<b>Cultura (13)</b>	
Assembleia Legislativa da Bahia	4.339.490,39	0,00	0,00	0,00	0,00
Tribunal de Contas do Estado	0,00	0,00	0,00	0,00	0,00
Tribunal de Contas dos Municípios	0,00	0,00	0,00	0,00	0,00
Tribunal de Justiça	93.480,00	0,00	0,00	0,00	382.941,84
Casa Militar do Governador	74.060,22	0,00	0,00	0,00	0,00
Procuradoria Geral do Estado	249.014,38	0,00	0,00	0,00	0,00
Gabinete do Vice Governador	21.075,04	0,00	0,00	0,00	0,00
Secretaria da Administração	1.101.648.989,65	545.200,00	1.675.247,00	347.200,00	0,00
Secretaria da Agricultura, Pecuária, Irrigação, Reforma Agrária, Pesca e Aquicultura	2.532.665,34	0,00	9.684,20	0,00	0,00
Secretaria da Educação	203.000,00	0,00	4.618.242.531,10	0,00	0,00
Secretaria da Fazenda	3.167.138,56	0,00	252,00	0,00	0,00
Casa Civil	206.951,70	0,00	0,00	0,00	0,00
Secretaria da Indústria, Comércio e Mineração	1.173.671,61	0,00	0,00	0,00	0,00
Secretaria da Justiça, Cidadania e Direitos Humanos	228.113,60	0,00	0,00	0,00	0,00
Secretaria do Planejamento	539.272,08	0,00	0,00	0,00	0,00
Secretaria da Saúde	3.917.801.141,23	0,00	0,00	0,00	0,00
Secretaria da Segurança Pública	88.605.469,29	315,00	547.154,05	0,00	0,00
Secretaria do Trabalho, Emprego, Renda e Esporte	1.068.279,09	82.551.338,43	0,00	0,00	0,00
Secretaria de Cultura	1.945.053,32	0,00	1.403.780,00	229.265.883,88	0,00
Secretaria de Infraestrutura	2.369.924,16	0,00	0,00	0,00	0,00
Secretaria de Desenvolvimento Social e Combate à Pobreza	1.948.371,75	0,00	0,00	0,00	0,00
Secretaria de Desenvolvimento Urbano	43.006.176,68	157.055,17	47.435.794,50	3.820.610,70	0,00
Secretaria do Meio Ambiente	754.923,55	0,00	0,00	0,00	0,00
Secretaria de Ciência, Tecnologia e Inovação	96.053,76	0,00	617.233,94	0,00	0,00
Secretaria de Relações Institucionais	45.336,85	0,00	0,00	0,00	0,00
Secretaria de Promoção da Igualdade Racial	34.145,41	0,00	15.000,00	0,00	0,00
Secretaria de Desenvolvimento e Integração Regional	29.215,59	0,00	0,00	0,00	0,00

**ANEXO 9 DA LEI 4.320/64**  
**DEMONSTRATIVO DA DESPESA POR ÓRGÃOS/FUNÇÕES (EMPENHADA)\***  
**POSIÇÃO ATÉ O MÊS DEZEMBRO DE 2013**

**Consolidado do Estado - Todos os poderes**

<b>ÓRGÃO</b>	<b>Saúde (10)</b>	<b>Trabalho (11)</b>	<b>Educação (12)</b>	<b>Cultura (13)</b>	
Secretaria de Turismo	113.546,33	0,00	0,00	0,00	0,00
Gabinete do Governador	168.030,18	0,00	0,00	0,00	0,00
Secretaria de Políticas para as Mulheres	24.516,93	0,00	0,00	0,00	0,00
Secretaria de Administração Penitenciária e Ressocialização	16.532.333,96	0,00	36.331,92	0,00	0,00
Secretaria de Comunicação Social	673.844,91	0,00	0,00	0,00	0,00
Secretaria Estadual para Assuntos da Copa do Mundo da FIFA Brasil 2014	31.824,37	0,00	0,00	0,00	0,00
Ministério Público	0,00	0,00	0,00	0,00	0,00
Defensoria Pública	220.985,14	0,00	0,00	0,00	0,00
Encargos Gerais do Estado	0,00	0,00	0,00	0,00	0,00
<b>TOTAL DAS FUNÇÕES</b>	<b>5.189.946.095,07</b>	<b>83.253.908,60</b>	<b>4.669.983.008,71</b>	<b>233.816.636,42</b>	

Valores em Real

<b>ANEXO 9 DA LEI 4.320/64</b>					
<b>DEMONSTRATIVO DA DESPESA POR ÓRGÃOS/FUNÇÕES (EMPENHADA)*</b>					
<b>POSIÇÃO ATÉ O MÊS DEZEMBRO DE 2013</b>					
<b>Consolidado do Estado - Todos os poderes</b>					
<b>ÓRGÃO</b>	<b>Dir da Cidadania (14)</b>	<b>Urbanismo (15)</b>	<b>Habitação (16)</b>	<b>Saneamento (17)</b>	
Assembleia Legislativa da Bahia	0,00	0,00	0,00	0,00	0,00
Tribunal de Contas do Estado	0,00	0,00	0,00	0,00	0,00
Tribunal de Contas dos Municípios	0,00	0,00	0,00	0,00	0,00
Tribunal de Justiça	0,00	0,00	0,00	0,00	0,00
Casa Militar do Governador	0,00	0,00	0,00	0,00	0,00
Procuradoria Geral do Estado	0,00	0,00	0,00	0,00	0,00
Gabinete do Vice Governador	0,00	0,00	0,00	0,00	0,00
Secretaria da Administração	656.600,00	537.700,00	0,00		169.400,00
Secretaria da Agricultura, Pecuária, Irrigação, Reforma Agrária, Pesca e Aquicultura	0,00	0,00	0,00		0,00
Secretaria da Educação	3.600,00	0,00	0,00		0,00
Secretaria da Fazenda	0,00	0,00	0,00		0,00
Casa Civil	682.573,42	0,00	0,00		0,00
Secretaria da Indústria, Comércio e Mineração	0,00	0,00	0,00		0,00
Secretaria da Justiça, Cidadania e Direitos Humanos	42.066.426,79	0,00	0,00		0,00
Secretaria do Planejamento	0,00	0,00	0,00		0,00
Secretaria da Saúde	0,00	0,00	0,00		0,00
Secretaria da Segurança Pública	0,00	0,00	0,00		0,00
Secretaria do Trabalho, Emprego, Renda e Esporte	0,00	0,00	0,00		0,00
Secretaria de Cultura	0,00	0,00	0,00		0,00
Secretaria de Infraestrutura	0,00	0,00	0,00		0,00
Secretaria de Desenvolvimento Social e Combate à Pobreza	0,00	0,00	0,00		0,00
Secretaria de Desenvolvimento Urbano	4.950.338,78	481.315.079,96	123.237.061,07		100.903.969,52
Secretaria do Meio Ambiente	0,00	0,00	0,00		284.686.516,20
Secretaria de Ciência, Tecnologia e Inovação	627.930,03	0,00	0,00		0,00
Secretaria de Relações Institucionais	0,00	0,00	0,00		0,00
Secretaria de Promoção da Igualdade Racial	9.661.858,40	0,00	0,00		0,00
Secretaria de Desenvolvimento e Integração Regional	0,00	0,00	169.863,86		47.000.030,19

**ANEXO 9 DA LEI 4.320/64**  
**DEMONSTRATIVO DA DESPESA POR ÓRGÃOS/FUNÇÕES (EMPENHADA)\***  
**POSIÇÃO ATÉ O MÊS DEZEMBRO DE 2013**

**Consolidado do Estado - Todos os poderes**

<b>ÓRGÃO</b>	<b>Dir da Cidadania (14)</b>	<b>Urbanismo (15)</b>	<b>Habitação (16)</b>	<b>Saneamento (17)</b>	
Secretaria de Turismo	0,00	0,00	0,00	0,00	0,00
Gabinete do Governador	0,00	0,00	0,00	0,00	0,00
Secretaria de Políticas para as Mulheres	7.402.414,45	0,00	0,00	0,00	0,00
Secretaria de Administração Penitenciária e Ressocialização	296.761.944,04	0,00	0,00	0,00	0,00
Secretaria de Comunicação Social	0,00	0,00	0,00	0,00	0,00
Secretaria Estadual para Assuntos da Copa do Mundo da FIFA Brasil 2014	0,00	0,00	0,00	0,00	0,00
Ministério Público	0,00	0,00	0,00	0,00	0,00
Defensoria Pública	0,00	0,00	0,00	0,00	0,00
Encargos Gerais do Estado	0,00	0,00	0,00	0,00	0,00
<b>TOTAL DAS FUNÇÕES</b>	<b>362.813.685,91</b>	<b>481.852.779,96</b>	<b>123.406.924,93</b>	<b>432.759.915,91</b>	

Valores em Real

<b>ANEXO 9 DA LEI 4.320/64</b>					
<b>DEMONSTRATIVO DA DESPESA POR ÓRGÃOS/FUNÇÕES (EMPENHADA)*</b>					
<b>POSIÇÃO ATÉ O MÊS DEZEMBRO DE 2013</b>					
<b>Consolidado do Estado - Todos os poderes</b>					
<b>ÓRGÃO</b>	<b>Gestão Ambiental (18)</b>	<b>Ciência e Tecnologia (19)</b>	<b>Agricultura (20)</b>	<b>Organização Agrária (21)</b>	
Assembleia Legislativa da Bahia	0,00	0,00	0,00	0,00	0,00
Tribunal de Contas do Estado	0,00	0,00	0,00	0,00	0,00
Tribunal de Contas dos Municípios	0,00	0,00	0,00	0,00	0,00
Tribunal de Justiça	0,00	0,00	126.558,68	0,00	0,00
Casa Militar do Governador	0,00	0,00	0,00	0,00	0,00
Procuradoria Geral do Estado	0,00	0,00	0,00	0,00	0,00
Gabinete do Vice Governador	0,00	0,00	0,00	0,00	0,00
Secretaria da Administração	174.800,00	140.600,00	809.900,00	95.500,00	
Secretaria da Agricultura, Pecuária, Irrigação, Reforma Agrária, Pesca e Aquicultura	2.575.000,00	520.000,00	382.390.247,66	3.999.422,71	
Secretaria da Educação	137.761,14	2.090.947,56	373.430,74	0,00	
Secretaria da Fazenda	0,00	0,00	35.816.632,26	0,00	
Casa Civil	0,00	0,00	0,00	0,00	
Secretaria da Indústria, Comércio e Mineração	0,00	0,00	0,00	0,00	
Secretaria da Justiça, Cidadania e Direitos Humanos	0,00	0,00	0,00	0,00	
Secretaria do Planejamento	0,00	0,00	0,00	0,00	
Secretaria da Saúde	0,00	0,00	0,00	0,00	
Secretaria da Segurança Pública	0,00	0,00	0,00	0,00	
Secretaria do Trabalho, Emprego, Renda e Esporte	0,00	0,00	0,00	0,00	
Secretaria de Cultura	0,00	0,00	0,00	0,00	
Secretaria de Infraestrutura	0,00	0,00	0,00	0,00	
Secretaria de Desenvolvimento Social e Combate à Pobreza	0,00	0,00	0,00	0,00	
Secretaria de Desenvolvimento Urbano	2.334.581,60	136.881,67	3.053.884,37	292.423,30	
Secretaria do Meio Ambiente	148.203.594,60	0,00	0,00	0,00	
Secretaria de Ciência, Tecnologia e Inovação	0,00	102.365.397,98	0,00	0,00	
Secretaria de Relações Institucionais	0,00	0,00	0,00	0,00	
Secretaria de Promoção da Igualdade Racial	0,00	0,00	0,00	0,00	
Secretaria de Desenvolvimento e Integração Regional	1.983.108,85	0,00	125.225.889,71	0,00	

**ANEXO 9 DA LEI 4.320/64**  
**DEMONSTRATIVO DA DESPESA POR ÓRGÃOS/FUNÇÕES (EMPENHADA)\***  
**POSIÇÃO ATÉ O MÊS DEZEMBRO DE 2013**

**Consolidado do Estado - Todos os poderes**

<b>ÓRGÃO</b>	<b>Gestão Ambiental (18)</b>	<b>Ciência e Tecnologia (19)</b>	<b>Agricultura (20)</b>	<b>Organização Agrária (21)</b>	
Secretaria de Turismo	0,00	0,00	0,00	0,00	0,00
Gabinete do Governador	0,00	0,00	0,00	0,00	0,00
Secretaria de Políticas para as Mulheres	0,00	0,00	0,00	0,00	0,00
Secretaria de Administração Penitenciária e Ressocialização	0,00	0,00	0,00	0,00	0,00
Secretaria de Comunicação Social	0,00	0,00	0,00	0,00	0,00
Secretaria Estadual para Assuntos da Copa do Mundo da FIFA Brasil 2014	0,00	0,00	0,00	0,00	0,00
Ministério Público	0,00	0,00	0,00	0,00	0,00
Defensoria Pública	0,00	0,00	0,00	0,00	0,00
Encargos Gerais do Estado	0,00	0,00	0,00	0,00	0,00
<b>TOTAL DAS FUNÇÕES</b>	<b>155.408.846,19</b>	<b>105.253.827,21</b>	<b>547.796.543,42</b>	<b>4.387.346,01</b>	



Valores em Real

<b>ANEXO 9 DA LEI 4.320/64</b>					
<b>DEMONSTRATIVO DA DESPESA POR ÓRGÃOS/FUNÇÕES (EMPENHADA)*</b>					
<b>POSIÇÃO ATÉ O MÊS DEZEMBRO DE 2013</b>					
<b>Consolidado do Estado - Todos os poderes</b>					
<b>ÓRGÃO</b>	<b>Indústria (22)</b>	<b>Comércio e Serviços (23)</b>	<b>Comunicações (24)</b>	<b>Energia (25)</b>	
Assembleia Legislativa da Bahia	0,00	0,00	0,00	0,00	0,00
Tribunal de Contas do Estado	0,00	0,00	0,00	0,00	0,00
Tribunal de Contas dos Municípios	0,00	0,00	0,00	0,00	0,00
Tribunal de Justiça	0,00	0,00	0,00	0,00	0,00
Casa Militar do Governador	0,00	0,00	0,00	0,00	0,00
Procuradoria Geral do Estado	0,00	0,00	0,00	0,00	0,00
Gabinete do Vice Governador	0,00	0,00	0,00	0,00	0,00
Secretaria da Administração	249.916,64	443.272,05	261.900,00	0,00	0,00
Secretaria da Agricultura, Pecuária, Irrigação, Reforma Agrária, Pesca e Aquicultura	60.000,00	0,00	0,00	0,00	0,00
Secretaria da Educação	0,00	110.160,00	0,00	0,00	0,00
Secretaria da Fazenda	20.014.903,88	277.098.554,13	0,00	0,00	0,00
Casa Civil	0,00	0,00	13.521,00	0,00	0,00
Secretaria da Indústria, Comércio e Mineração	168.268.632,38	16.467.953,15	0,00	0,00	0,00
Secretaria da Justiça, Cidadania e Direitos Humanos	0,00	0,00	0,00	0,00	0,00
Secretaria do Planejamento	0,00	0,00	0,00	0,00	0,00
Secretaria da Saúde	0,00	0,00	0,00	0,00	0,00
Secretaria da Segurança Pública	0,00	0,00	0,00	0,00	0,00
Secretaria do Trabalho, Emprego, Renda e Esporte	0,00	0,00	0,00	0,00	0,00
Secretaria de Cultura	0,00	216.926,87	0,00	0,00	0,00
Secretaria de Infraestrutura	19.491.567,15	0,00	2.155.169,33	21.324.253,69	0,00
Secretaria de Desenvolvimento Social e Combate à Pobreza	0,00	0,00	0,00	0,00	0,00
Secretaria de Desenvolvimento Urbano	369.166,22	4.546.442,65	275.942,75	0,00	0,00
Secretaria do Meio Ambiente	0,00	0,00	0,00	0,00	0,00
Secretaria de Ciência, Tecnologia e Inovação	0,00	16.320,00	0,00	500.000,00	0,00
Secretaria de Relações Institucionais	0,00	0,00	0,00	0,00	0,00
Secretaria de Promoção da Igualdade Racial	0,00	0,00	0,00	0,00	0,00
Secretaria de Desenvolvimento e Integração Regional	0,00	0,00	0,00	0,00	0,00

**ANEXO 9 DA LEI 4.320/64**  
**DEMONSTRATIVO DA DESPESA POR ÓRGÃOS/FUNÇÕES (EMPENHADA)\***  
**POSIÇÃO ATÉ O MÊS DEZEMBRO DE 2013**

**Consolidado do Estado - Todos os poderes**

<b>ÓRGÃO</b>	<b>Indústria (22)</b>	<b>Comércio e Serviços (23)</b>	<b>Comunicações (24)</b>	<b>Energia (25)</b>
Secretaria de Turismo	0,00	114.280.089,33	0,00	0,00
Gabinete do Governador	0,00	0,00	0,00	0,00
Secretaria de Políticas para as Mulheres	0,00	0,00	0,00	0,00
Secretaria de Administração Penitenciária e Ressocialização	0,00	0,00	0,00	0,00
Secretaria de Comunicação Social	0,00	0,00	115.983.294,91	0,00
Secretaria Estadual para Assuntos da Copa do Mundo da FIFA Brasil 2014	0,00	0,00	0,00	0,00
Ministério Público	0,00	0,00	0,00	0,00
Defensoria Pública	0,00	0,00	0,00	0,00
Encargos Gerais do Estado	0,00	0,00	0,00	0,00
<b>TOTAL DAS FUNÇÕES</b>	<b>208.454.186,27</b>	<b>413.179.718,18</b>	<b>118.689.827,99</b>	<b>21.824.253,69</b>

Valores em Real

<b>ANEXO 9 DA LEI 4.320/64</b>				
<b>DEMONSTRATIVO DA DESPESA POR ÓRGÃOS/FUNÇÕES (EMPENHADA)*</b>				
<b>POSIÇÃO ATÉ O MÊS DEZEMBRO DE 2013</b>				
<b>Consolidado do Estado - Todos os poderes</b>				
<b>ÓRGÃO</b>	<b>Transporte (26)</b>	<b>Desporto e Lazer (27)</b>	<b>Encargos Especiais (28)</b>	<b>TOTAL SECRETARIA</b>
Assembleia Legislativa da Bahia	0,00	0,00	10.551.898,28	413.438.490,56
Tribunal de Contas do Estado	0,00	0,00	0,00	171.509.939,32
Tribunal de Contas dos Municípios	0,00	0,00	139.394,65	143.237.008,63
Tribunal de Justiça	0,00	0,00	242.423,96	1.813.218.227,96
Casa Militar do Governador	0,00	0,00	0,00	25.095.918,31
Procuradoria Geral do Estado	0,00	0,00	0,00	103.323.543,50
Gabinete do Vice Governador	0,00	0,00	0,00	1.930.878,70
Secretaria da Administração	241.000,00	127.300,00	2.904.855,43	6.103.874.233,21
Secretaria da Agricultura, Pecuária, Irrigação, Reforma Agrária, Pesca e Aquicultura	0,00	0,00	802.465,26	394.399.215,44
Secretaria da Educação	0,00	996.052,00	2.904.385,91	4.625.195.112,05
Secretaria da Fazenda	0,00	16.362.900,00	0,00	1.122.332.246,70
Casa Civil	0,00	0,00	0,00	24.319.307,83
Secretaria da Indústria, Comércio e Mineração	0,00	0,00	3.952.956,98	205.810.907,54
Secretaria da Justiça, Cidadania e Direitos Humanos	0,00	0,00	0,00	42.296.052,39
Secretaria do Planejamento	0,00	0,00	107.147,97	88.753.087,10
Secretaria da Saúde	0,00	0,00	84.858,24	3.920.328.291,47
Secretaria da Segurança Pública	1.030.827,15	0,00	698.086,88	3.323.896.257,97
Secretaria do Trabalho, Emprego, Renda e Esporte	0,00	238.187.477,06	76.018,11	321.978.112,69
Secretaria de Cultura	0,00	75.000,00	520.678,50	233.470.332,47
Secretaria de Infraestrutura	497.595.959,41	796.703,72	74.937.261,82	644.646.263,31
Secretaria de Desenvolvimento Social e Combate à Pobreza	0,00	0,00	1.159.183,06	326.624.987,45
Secretaria de Desenvolvimento Urbano	145.962,24	5.456.935,33	504.044,71	890.299.050,67
Secretaria do Meio Ambiente	0,00	0,00	2.819.403,93	436.476.660,28
Secretaria de Ciência, Tecnologia e Inovação	0,00	0,00	3.182.886,92	107.463.387,63
Secretaria de Relações Institucionais	0,00	0,00	0,00	6.091.441,30
Secretaria de Promoção da Igualdade Racial	0,00	0,00	0,00	9.711.003,81
Secretaria de Desenvolvimento e Integração Regional	0,00	0,00	24.636.988,39	238.744.602,68

**ANEXO 9 DA LEI 4.320/64**  
**DEMONSTRATIVO DA DESPESA POR ÓRGÃOS/FUNÇÕES (EMPENHADA)\***  
**POSIÇÃO ATÉ O MÊS DEZEMBRO DE 2013**

**Consolidado do Estado - Todos os poderes**

<b>ÓRGÃO</b>	<b>Transporte (26)</b>	<b>Desporto e Lazer (27)</b>	<b>Encargos Especiais (28)</b>	<b>TOTAL SECRETARIA</b>
Secretaria de Turismo	0,00	0,00	1.038.026,70	115.431.662,36
Gabinete do Governador	0,00	0,00	0,00	23.624.925,34
Secretaria de Políticas para as Mulheres	0,00	0,00	0,00	7.426.931,38
Secretaria de Administração Penitenciária e Ressocialização	0,00	0,00	0,00	313.330.609,92
Secretaria de Comunicação Social	0,00	0,00	21.995,57	118.780.921,63
Secretaria Estadual para Assuntos da Copa do Mundo da FIFA Brasil 2014	0,00	61.377.762,95	0,00	61.409.587,32
Ministério Público	0,00	0,00	0,00	443.533.278,61
Defensoria Pública	0,00	0,00	0,00	125.625.288,00
Encargos Gerais do Estado	0,00	0,00	7.159.604.443,84	7.290.180.320,23
<b>TOTAL DAS FUNÇÕES</b>	<b>499.013.748,80</b>	<b>323.380.131,06</b>	<b>7.290.889.405,11</b>	<b>34.237.808.085,76</b>

## **Anexo 10**

# **COMPARATIVO DA RECEITA ORÇADA COM A ARRECADADA**



Valores em Real

## ANEXO 10 DA LEI 4.320/64

**COMPARATIVO DA RECEITA ORÇADA COM A ARRECADADA  
POSIÇÃO ATÉ O MÊS DE DEZEMBRO DE 2013  
TODOS OS PODERES - ADM. DIRETA E INDIRETA**

<b>CÓDIGO</b>	<b>DESCRIÇÃO</b>	<b>VALOR ORÇADO</b>	<b>VALOR ATUALIZADO</b>	<b>VALOR ARRECADADO</b>	<b>DIFERENÇAS</b>
1	Receitas Correntes	32.160.125.293,00	33.369.365.061,00	33.397.022.945,57	27.657.884,57
11	Receita Tributária	17.163.974.683,00	17.752.858.356,00	18.476.905.636,40	724.047.280,40
111	Impostos	16.493.117.546,00	17.043.117.546,00	17.683.078.232,24	639.960.686,24
1112	Impostos sobre o Patrimônio e a Renda	1.893.637.964,00	1.928.637.964,00	2.001.020.474,00	72.382.510,00
111204	Imposto sobre a Renda e Proventos de	1.036.926.000,00	1.036.926.000,00	1.091.730.798,14	54.804.798,14
11120431	Imposto de Renda Retido nas Fontes sobre	1.036.926.000,00	1.036.926.000,00	1.040.834.377,67	3.908.377,67
1112043101	100 - IRRF sobre Rendimento do Trabalho - Livre	653.263.380,00	653.263.380,00	655.725.658,02	2.462.278,02
1112043102	114 - IRRF sobre Rendimento do Trabalho -	259.231.500,00	259.231.500,00	260.208.594,39	977.094,39
1112043103	130 - IRRF sobre Rendimento do Trabalho - Saúde	124.431.120,00	124.431.120,00	124.900.125,26	469.005,26
11120434	Imposto de Renda Retido nas Fontes sobre	0,00	0,00	50.896.420,47	50.896.420,47
1112043401	100 - IRRF sobre Outros Rendimentos - Livre	0,00	0,00	31.511.516,35	31.511.516,35
1112043402	114 - IRRF sobre Outros Rendimentos - Educação	0,00	0,00	13.097.914,77	13.097.914,77
1112043403	130 - IRRF sobre Outros Rendimentos - Saúde	0,00	0,00	6.286.989,35	6.286.989,35
111205	Imposto sobre a Propriedade de Veículos	816.863.000,00	851.863.000,00	834.817.787,71	(17.045.212,29)
11120551	IPVA Estado	408.431.500,00	408.431.500,00	413.129.947,84	4.698.447,84
1112055101	100 - IPVA Estado - Livres	257.311.845,00	257.311.845,00	257.133.256,69	(178.588,31)
1112055102	107 - IPVA Estado - Fundeb	81.686.300,00	81.686.300,00	84.330.643,91	2.644.343,91
1112055103	114 - IPVA Estado - Educação	20.421.575,00	20.421.575,00	21.073.505,75	651.930,75
1112055104	130 - IPVA Estado - Saúde	49.011.780,00	49.011.780,00	50.592.541,49	1.580.761,49
11120552	IPVA - Municípios	408.431.500,00	443.431.500,00	421.687.839,87	(21.743.660,13)
1112055201	103 - IPVA - Municípios	408.431.500,00	443.431.500,00	421.687.839,87	(21.743.660,13)
111207	Imposto sobre Transmissão "Causa Mortis" e	39.848.964,00	39.848.964,00	74.471.888,15	34.622.924,15
1112070001	100 - ITCD Estado - Livre	25.104.848,00	25.104.848,00	45.097.835,05	19.992.987,05
1112070002	107 - ITCD Estado - Fundeb	7.969.792,00	7.969.792,00	15.877.994,04	7.908.202,04
1112070003	114 - ITCD Estado - Educação	1.992.447,00	1.992.447,00	3.969.357,39	1.976.910,39
1112070004	130 - ITCD Estado - Saúde	4.781.877,00	4.781.877,00	9.526.701,67	4.744.824,67

## ANEXO 10 DA LEI 4.320/64

**COMPARATIVO DA RECEITA ORÇADA COM A ARRECADADA  
POSIÇÃO ATÉ O MÊS DE DEZEMBRO DE 2013  
TODOS OS PODERES - ADM. DIRETA E INDIRETA**

<b>CÓDIGO</b>	<b>DESCRIÇÃO</b>	<b>VALOR ORÇADO</b>	<b>VALOR ATUALIZADO</b>	<b>VALOR ARRECADADO</b>	<b>DIFERENÇAS</b>
1113	Impostos sobre a Produção e a Circulação	14.599.479.582,00	15.114.479.582,00	15.682.057.758,24	567.578.176,24
111302	Imposto s/Oper Rel à Circulação Mercadoria e	14.599.479.582,00	15.114.479.582,00	15.682.057.758,24	567.578.176,24
11130201	ICMS Estado	14.143.453.001,00	14.658.453.001,00	15.182.095.488,14	523.642.487,14
1113020101	100 - ICMS Estado - Livre	6.682.781.543,00	6.808.781.543,00	7.137.413.849,78	328.632.306,78
1113020102	107 - ICMS Estado - Fundeb	2.121.517.950,00	2.121.517.950,00	2.287.593.645,44	166.075.695,44
1113020103	114 - ICMS Estado - Educação	530.379.488,00	530.379.488,00	571.877.996,33	41.498.508,33
1113020104	130 - ICMS Estado - Saúde	1.272.910.770,00	1.311.910.770,00	1.372.547.506,84	60.636.736,84
1113020105	102 - ICMS Municípios	3.535.863.250,00	3.885.863.250,00	3.812.662.489,75	(73.200.760,25)
11130202	Adicional de Alíquota do ICMS - Funcep- Lei	456.026.581,00	456.026.581,00	499.962.270,10	43.935.689,10
1113020201	128 - Adicional de Alíquota do ICMS - Funcep- Lei	456.026.581,00	456.026.581,00	499.962.270,10	43.935.689,10
112	Taxas	670.857.137,00	709.740.810,00	793.827.404,16	84.086.594,16
1121	Taxas pelo Exercício do Poder de Polícia -	363.490.504,00	365.491.504,00	418.997.287,44	53.505.783,44
112117	Taxa de Poder de Polícia de Fiscalização de	11.158.264,00	11.158.264,00	12.491.560,06	1.333.296,06
1121170001	147 - TPP de Fiscalização de Vigilância Sanitária	5.600.000,00	5.600.000,00	8.519.528,19	2.919.528,19
1121170002	136 - TPP de Fiscalização de Vigilância Sanitária	4.400.000,00	4.400.000,00	3.514.591,77	(885.408,23)
1121170003	138 - TPP de Fiscalização de Vigilância Sanitária -	1.158.264,00	1.158.264,00	457.440,10	(700.823,90)
112121	Taxa de Poder de Polícia de Controle e	1.043.200,00	1.043.200,00	2.805.025,11	1.761.825,11
1121210001	127 - TPP de Controle e Fiscalização Ambiental -	1.043.200,00	1.043.200,00	2.805.025,11	1.761.825,11
112151	Taxas de Poder de Polícia de Segurança	5.643.462,00	5.643.462,00	12.725.895,51	7.082.433,51
1121510001	116 - TPP de Segurança Pública - Feaspol	5.643.462,00	5.643.462,00	12.725.895,51	7.082.433,51
112152	Taxas de Poder de Polícia de Segurança de	326.000.000,00	328.001.000,00	367.158.539,14	39.157.539,14
1121520001	100 - TPP de Segurança de Trânsito - Livre	293.400.000,00	293.400.000,00	330.441.661,38	37.041.661,38
1121520002	105 - TPP de Segurança de Trânsito - Detran	32.600.000,00	34.601.000,00	36.716.877,76	2.115.877,76
112153	Taxas de Poder de Polícia de Transporte	19.505.000,00	19.505.000,00	0,00	(19.505.000,00)
1121530001	110 - TPP de Transporte Intermunicipal - Agerba	19.505.000,00	19.505.000,00	0,00	(19.505.000,00)
112154	Taxas de Poder de Polícia de	0,00	0,00	43.420,45	43.420,45



Valores em Real

## ANEXO 10 DA LEI 4.320/64

**COMPARATIVO DA RECEITA ORÇADA COM A ARRECADADA  
POSIÇÃO ATÉ O MÊS DE DEZEMBRO DE 2013  
TODOS OS PODERES - ADM. DIRETA E INDIRETA**

<b>CÓDIGO</b>	<b>DESCRIÇÃO</b>	<b>VALOR ORÇADO</b>	<b>VALOR ATUALIZADO</b>	<b>VALOR ARRECADADO</b>	<b>DIFERENÇAS</b>
1121540001	127 - TPP de Desenvolvimento Florestal - SEMA	0,00	0,00	43.420,45	43.420,45
112199	Outras Taxas pelo Exercício do Poder de	140.578,00	140.578,00	23.772.847,17	23.632.269,17
1121990001	100 - Demais Taxas pelo Poder de Polícia - Livre	12.206,00	12.206,00	23.772.847,17	23.760.641,17
1121990002	127 - Demais Taxas pelo Poder de Polícia - SEMA	128.372,00	128.372,00	0,00	(128.372,00)
1122	Taxas pela Prestação de Serviços - TPS	307.366.633,00	344.249.306,00	374.830.116,72	30.580.810,72
112208	Emolumentos e Custas Judiciais	88.179.000,00	106.370.833,00	90.258.397,37	(16.112.435,63)
1122080001	120 - Emolumentos e Custas Judiciais - Poder	88.179.000,00	106.370.833,00	90.258.397,37	(16.112.435,63)
112229	Emolumentos e Custas Extrajudiciais	188.407.440,00	206.599.280,00	257.883.370,25	51.284.090,25
1122290001	120 - Emolumentos e Custas Extrajudiciais - Poder	184.821.000,00	203.012.840,00	251.612.861,88	48.600.021,88
1122290002	113 - Cota-Parte da Receita de Emolumentos e	3.586.440,00	3.586.440,00	6.270.508,37	2.684.068,37
112251	Taxas pela Prestação de Serviços de	23.423.000,00	23.423.000,00	25.710.696,07	2.287.696,07
1122510001	116 - TPS de Segurança Pública - Feaspol	23.423.000,00	23.423.000,00	25.710.696,07	2.287.696,07
112252	Taxas pela Prestação de Serviços de	5.000.000,00	5.499.000,00	10.728,20	(5.488.271,80)
1122520001	100 - TPS de Segurança de Trânsito - Livre	4.500.000,00	4.500.000,00	9.720,26	(4.490.279,74)
1122520002	105 - TPS de Segurança de Trânsito - Detran	500.000,00	999.000,00	1.007,94	(997.992,06)
112253	Taxas pela Prestação de Serviços da	228.037,00	228.037,00	281.107,76	53.070,76
1122530001	100 - TPS da Fazenda Pública - Livre	228.037,00	228.037,00	281.107,76	53.070,76
112254	Taxas Pela Prestação de Serviços do	2.061.428,00	2.061.428,00	606.853,80	(1.454.574,20)
1122540001	127 - TPS de Desenvolvimento Florestal - SEMA	2.061.428,00	2.061.428,00	606.853,80	(1.454.574,20)
112299	Outras Taxas pela Prestação de Serviços	67.728,00	67.728,00	78.963,27	11.235,27
1122990001	100 - Outras Taxas pela Prestação de Serviços	67.728,00	67.728,00	78.963,27	11.235,27
12	Receitas de Contribuições	1.798.448.660,00	2.083.531.259,00	2.107.308.638,42	23.777.379,42
121	Contribuições Sociais	1.798.448.660,00	2.083.531.259,00	2.107.308.638,42	23.777.379,42
121029	Contribuição para o Regime Próprio de	911.937.000,00	1.072.807.599,00	1.133.313.104,07	60.505.505,07
12102907	Contribuição do Servidor Ativo Civil para o	692.703.000,00	693.037.214,00	740.702.649,63	47.665.435,63
1210290701	241 - Contribuição do Servidor Ativo Civil para o	658.465.000,00	658.799.214,00	657.031.682,75	(1.767.531,25)

## ANEXO 10 DA LEI 4.320/64

**COMPARATIVO DA RECEITA ORÇADA COM A ARRECADADA  
POSIÇÃO ATÉ O MÊS DE DEZEMBRO DE 2013  
TODOS OS PODERES - ADM. DIRETA E INDIRETA**

<b>CÓDIGO</b>	<b>DESCRIÇÃO</b>	<b>VALOR ORÇADO</b>	<b>VALOR ATUALIZADO</b>	<b>VALOR ARRECADADO</b>	<b>DIFERENÇAS</b>
1210290702	258 - Contribuição do Servidor Ativo Civil para o	34.238.000,00	34.238.000,00	83.670.966,88	49.432.966,88
12102908	Contribuição de Servidor Ativo Militar para o	151.311.000,00	279.703.757,00	281.515.073,98	1.811.316,98
1210290801	241 - Contribuição de Servidor Ativo Militar para o	123.795.000,00	252.187.757,00	281.514.714,38	29.326.957,38
1210290802	258 - Contribuição de Servidor Ativo Militar para o	27.516.000,00	27.516.000,00	359,60	(27.515.640,40)
12102909	Contribuição do Servidor Inativo Civil para o	42.150.000,00	55.312.113,00	66.699.268,15	11.387.155,15
1210290901	241 - Contribuição do Servidor Inativo Civil para o	42.150.000,00	55.312.113,00	66.696.723,18	11.384.610,18
1210290902	258 - Contribuição do Servidor Inativo Civil para o	0,00	0,00	2.544,97	2.544,97
12102910	Contribuição de Servidor Inativo Militar para o	8.029.000,00	23.982.823,00	25.167.687,05	1.184.864,05
1210291001	241 - Contribuição de Servidor Inativo Militar para o	8.029.000,00	23.982.823,00	25.167.687,05	1.184.864,05
12102911	Contribuições de Pensionista Civil para o	14.715.000,00	17.742.692,00	17.954.773,29	212.081,29
1210291101	241 - Contribuição de Pensionista Civil para o	14.715.000,00	17.742.692,00	17.953.883,56	211.191,56
1210291102	258 - Contribuição de Pensionista Civil para o	0,00	0,00	889,73	889,73
12102912	Contribuição de Pensionista Militar para o	2.803.000,00	2.803.000,00	1.273.651,97	(1.529.348,03)
1210291201	258 - Contribuição de Pensionista Militar para o	2.803.000,00	2.803.000,00	1.273.651,97	(1.529.348,03)
12102951	Contribuição de Segurado Facultativo e	226.000,00	226.000,00	0,00	(226.000,00)
1210295101	241 - Contribuição de Segurado Facultativo e	226.000,00	226.000,00	0,00	(226.000,00)
121051	Compensação Previdenciária	133.000.000,00	257.212.000,00	212.432.108,38	(44.779.891,62)
1210510001	241 - Compensação Previdenciária - Funprev	0,00	0,00	1.728,67	1.728,67
1210510002	241 - Compensação Previdenciária - CAP Funprev	133.000.000,00	257.212.000,00	212.430.379,71	(44.781.620,29)
121099	Outras Contribuições Sociais	753.511.660,00	753.511.660,00	761.563.425,97	8.051.765,97
12109961	Contribuição de Servidor Ativo Civil da Adm.	297.046.383,00	297.046.383,00	292.332.352,19	(4.714.030,81)
1210996101	242 - Contribuição de Servidor Ativo Civil da Adm	297.046.383,00	297.046.383,00	292.332.352,19	(4.714.030,81)
12109962	Contribuição de Servidor Ativo Civil da Adm	38.281.169,00	38.281.169,00	36.386.403,40	(1.894.765,60)
1210996201	242 - Contribuição do Servidor Ativo Civil da Adm	38.281.169,00	38.281.169,00	36.386.403,40	(1.894.765,60)
12109963	Contribuição de Servidor Ativo Militar para	100.716.048,00	100.716.048,00	101.511.418,35	795.370,35

Valores em Real

## ANEXO 10 DA LEI 4.320/64

**COMPARATIVO DA RECEITA ORÇADA COM A ARRECADADA  
POSIÇÃO ATÉ O MÊS DE DEZEMBRO DE 2013  
TODOS OS PODERES - ADM. DIRETA E INDIRETA**

<b>CÓDIGO</b>	<b>DESCRIÇÃO</b>	<b>VALOR ORÇADO</b>	<b>VALOR ATUALIZADO</b>	<b>VALOR ARRECADADO</b>	<b>DIFERENÇAS</b>
1210996301	242 - Contribuição do Servidor Ativo Militar	100.716.048,00	100.716.048,00	101.511.418,35	795.370,35
12109964	Contribuição de Segurado Facultativo e	2.381.025,00	2.381.025,00	2.670.426,78	289.401,78
1210996401	242 - Contribuição de Segurado Facultativo e	2.381.025,00	2.381.025,00	2.670.426,78	289.401,78
12109971	Contribuição de Servidor Inativo Civil da Adm	219.714.600,00	219.714.600,00	233.651.657,85	13.937.057,85
1210997101	242 - Contribuição de Servidor Inativo Civil da Adm	219.714.600,00	219.714.600,00	233.651.657,85	13.937.057,85
12109972	Contribuição de Servidor Inativo Civil da Adm	162.356,00	162.356,00	185.241,12	22.885,12
1210997201	242 - Contribuição de Servidor Inativo Civil da Adm	162.356,00	162.356,00	185.241,12	22.885,12
12109973	Contribuição de Servidor Inativo Militar para	68.705.007,00	68.705.007,00	66.995.337,69	(1.709.669,31)
1210997301	242 - Contribuição do Servidor Inativo Militar para	68.705.007,00	68.705.007,00	66.995.337,69	(1.709.669,31)
12109991	Contribuição de Pensionista Civil da Adm	17.852.588,00	17.852.588,00	19.240.809,71	1.388.221,71
1210999101	242 - Contribuição de Pensionista Civil da Adm	17.852.588,00	17.852.588,00	19.240.809,71	1.388.221,71
12109992	Contribuição de Pensionista Civil da Adm	13.483,00	13.483,00	0,00	(13.483,00)
1210999201	242 - Contribuição de Pensionista Civil da Adm	13.483,00	13.483,00	0,00	(13.483,00)
12109993	Contribuição de Pensionista Militar para	8.639.001,00	8.639.001,00	8.589.778,88	(49.222,12)
1210999301	242 - Contribuição de Pensionista Militar para	8.639.001,00	8.639.001,00	8.589.778,88	(49.222,12)
13	Receita Patrimonial	414.358.892,00	465.224.739,00	447.585.799,83	(17.638.939,17)
131	Receitas Imobiliárias	36.021.246,00	36.021.246,00	33.804.333,23	(2.216.912,77)
1311	Aluguéis	9.014.819,00	9.014.819,00	14.565.996,77	5.551.177,77
131151	Aluguel de Bens Imóveis	8.926.054,00	8.926.054,00	14.548.273,36	5.622.219,36
13115101	Aluguéis de Centros Esportivos e seus	225.000,00	225.000,00	393.633,74	168.633,74
1311510101	213 - Aluguéis de Centros Esportivos e seus	225.000,00	225.000,00	393.633,74	168.633,74
13115102	Aluguéis de Centros Culturais e seus	356.500,00	356.500,00	6.173.036,58	5.816.536,58
1311510201	213 - Aluguéis de Centros Culturais e seus	146.000,00	146.000,00	5.788.714,32	5.642.714,32
1311510202	213 - Aluguéis de Centros Culturais e seus	210.500,00	210.500,00	384.322,26	173.822,26
13115103	Aluguel de Atracação das Embarcações e	867.000,00	867.000,00	504.841,75	(362.158,25)
1311510301	213 - Aluguel de Atracação das Embarcações e	867.000,00	867.000,00	504.841,75	(362.158,25)

## ANEXO 10 DA LEI 4.320/64

**COMPARATIVO DA RECEITA ORÇADA COM A ARRECADADA  
POSIÇÃO ATÉ O MÊS DE DEZEMBRO DE 2013  
TODOS OS PODERES - ADM. DIRETA E INDIRETA**

<b>CÓDIGO</b>	<b>DESCRIÇÃO</b>	<b>VALOR ORÇADO</b>	<b>VALOR ATUALIZADO</b>	<b>VALOR ARRECADADO</b>	<b>DIFERENÇAS</b>
13115199	Outras Receitas de Aluguéis de Bens Imóveis	7.477.554,00	7.477.554,00	7.476.761,29	(792,71)
1311519901	213 - Outras Receitas de Aluguéis de Bens Imóveis	0,00	0,00	2.132.332,59	2.132.332,59
1311519902	113 - Outras Receitas de Aluguéis de Bens Imóveis	129.000,00	129.000,00	185.269,39	56.269,39
1311519903	213 - Outras Receitas de Aluguéis de Bens Imóveis	7.348.554,00	7.348.554,00	5.159.159,31	(2.189.394,69)
131153	Aluguel de Bens Móveis	88.765,00	88.765,00	17.723,41	(71.041,59)
1311530001	213 - Aluguel de Bens Móveis	0,00	0,00	17.723,41	17.723,41
1311530002	213 - Aluguel de Bens Móveis	88.765,00	88.765,00	0,00	(88.765,00)
1312	Arrendamentos	26.925.341,00	26.925.341,00	19.238.336,46	(7.687.004,54)
131251	Arrendamentos de Terminais de Transportes	7.800.000,00	7.800.000,00	6.879.514,31	(920.485,69)
1312510001	213 - Arrendamentos de Terminais de Transportes	7.800.000,00	7.800.000,00	6.879.514,31	(920.485,69)
131252	Arrendamentos de Jazidas e Áreas de	19.000.000,00	19.000.000,00	12.352.599,54	(6.647.400,46)
1312520001	213 - Arrendamentos de Jazidas e Áreas de	19.000.000,00	19.000.000,00	12.352.599,54	(6.647.400,46)
131299	Outros Arrendamentos	125.341,00	125.341,00	6.222,61	(119.118,39)
1312990001	100 - Demais Arrendamentos	0,00	0,00	6.222,61	6.222,61
1312990002	213 - Demais Arrendamentos	125.341,00	125.341,00	0,00	(125.341,00)
1319	Outras Receitas Imobiliárias	81.086,00	81.086,00	0,00	(81.086,00)
131999	Demais Receitas Imobiliárias	81.086,00	81.086,00	0,00	(81.086,00)
1319990001	100 - Demais Receitas Imobiliárias	70.586,00	70.586,00	0,00	(70.586,00)
1319990002	213 - Demais Receitas Imobiliárias	10.500,00	10.500,00	0,00	(10.500,00)
132	Receitas de Valores Mobiliários	317.612.116,00	368.477.963,00	267.321.769,94	(101.156.193,06)
1322	Dividendos	34.068.993,00	34.068.993,00	1.156.414,17	(32.912.578,83)
132299	Outros Dividendos	34.068.993,00	34.068.993,00	1.156.414,17	(32.912.578,83)
1322990001	213 - Outros Dividendos	33.587.993,00	33.587.993,00	796.735,69	(32.791.257,31)
1322990002	113 - Outros Dividendos	1.000,00	1.000,00	0,00	(1.000,00)
1322990003	213 - Outros Dividendos	480.000,00	480.000,00	359.678,48	(120.321,52)
1325	Remuneração de Depósitos Bancários	283.543.123,00	334.408.970,00	266.165.355,77	(68.243.614,23)
132501	Remuneração de Depósitos de Recursos	132.433.719,00	183.183.266,00	224.077.354,99	40.894.088,99

Valores em Real

## ANEXO 10 DA LEI 4.320/64

**COMPARATIVO DA RECEITA ORÇADA COM A ARRECADADA  
POSIÇÃO ATÉ O MÊS DE DEZEMBRO DE 2013  
TODOS OS PODERES - ADM. DIRETA E INDIRETA**

<b>CÓDIGO</b>	<b>DESCRIÇÃO</b>	<b>VALOR ORÇADO</b>	<b>VALOR ATUALIZADO</b>	<b>VALOR ARRECADADO</b>	<b>DIFERENÇAS</b>
13250103	Remuneração de Depósitos Bancários de	12.416.519,00	12.620.876,00	11.986.522,76	(634.353,24)
1325010301	237 - RDB de Recursos Vinculados - Convênio	925.931,00	1.127.865,00	2.517.086,22	1.389.221,22
1325010303	249 - RDB de Recursos Vinculados - FNS/Fesba	254.000,00	254.000,00	47.376,58	(206.623,42)
1325010304	280 - RDB de Recursos Vinculados - SUS/Atenção	144.500,00	144.500,00	70.647,96	(73.852,04)
1325010305	281 - RDB de Recursos Vinculados - SUS/Atenção	6.117.647,00	6.117.647,00	3.946.078,44	(2.171.568,56)
1325010306	282 - RDB de Recursos Vinculados -	1.836.764,00	1.836.764,00	1.643.199,00	(193.565,00)
1325010307	283 - RDB de Recursos Vinculados -	1.239.147,00	1.239.147,00	849.349,20	(389.797,80)
1325010308	284 - RDB de Recursos Vinculados - SUS/Gestão	785.530,00	785.530,00	815.616,04	30.086,04
1325010309	285 - RDB de Recursos vinculados -	1.113.000,00	1.115.423,00	2.097.169,32	981.746,32
13250109	Receita de Remuneração de Depósitos	0,00	0,00	14.497.274,26	14.497.274,26
1325010901	117 - RDB de Recursos Vinculados - CIDE	0,00	0,00	14.497.274,26	14.497.274,26
13250151	Receita de Remuneração de Depósitos	17.777.000,00	60.271.428,00	55.834.450,84	(4.436.977,16)
1325015101	241 - RDB de Recursos Vinculados Funprev	1.530.000,00	41.270.399,00	4.131.152,09	(37.139.246,91)
1325015102	241 - RDB de Recursos Vinculados - Funprev	4.930.000,00	7.684.029,00	5.635.351,11	(2.048.677,89)
1325015103	258 - RDB de Recursos Vinculados - Baprev	11.317.000,00	11.317.000,00	46.067.947,64	34.750.947,64
13250199	Receita de Remuneração de Outros	102.240.200,00	110.290.962,00	141.759.107,13	31.468.145,13
1325019901	100 - RDB de Outros Dep. Bancários de Recursos	0,00	195.805,00	7.914.807,36	7.719.002,36
1325019903	104 - RDB de Outros Dep Bancários de Recursos	0,00	0,00	222.420,44	222.420,44
1325019905	113 - RDB de Outros Dep Bancários de Recursos	19.473.000,00	25.979.327,00	9.915.408,61	(16.063.918,39)
1325019909	122 - RDB de Outros Dep Bancários de Recursos	12.246.058,00	12.246.058,00	7.625.864,52	(4.620.193,48)
1325019911	126 - RDB de Outros Dep Bancários de Recursos	0,00	0,00	122.413,12	122.413,12
1325019912	128 - RDB de Outros Dep Bancários de Recursos	17.722.000,00	17.722.000,00	34.775.376,60	17.053.376,60
1325019913	131 - RDB de Outros Dep Bancários de Recursos	19.440.167,00	20.445.005,00	38.606.928,12	18.161.923,12
1325019919	213 - RDB de Outros Dep Bancários de Recursos	23.434.500,00	23.434.500,00	33.397.495,85	9.962.995,85
1325019925	231 - RDB de Outros Dep Bancários de Recursos	9.892.290,00	10.229.887,00	8.892.816,85	(1.337.070,15)
1325019926	232 - RDB de Outros Dep Bancários de Rec Vinc -	0,00	0,00	257.683,75	257.683,75



## ANEXO 10 DA LEI 4.320/64

**COMPARATIVO DA RECEITA ORÇADA COM A ARRECADADA  
POSIÇÃO ATÉ O MÊS DE DEZEMBRO DE 2013  
TODOS OS PODERES - ADM. DIRETA E INDIRETA**

<b>CÓDIGO</b>	<b>DESCRIÇÃO</b>	<b>VALOR ORÇADO</b>	<b>VALOR ATUALIZADO</b>	<b>VALOR ARRECADADO</b>	<b>DIFERENÇAS</b>
1325019928	264 - RDB de Outros Dep Bancários de Recursos	0,00	0,00	8.433,92	8.433,92
1325019930	237 - RDB de Outros Dep Bancários de Recursos	32.185,00	32.186,00	9.325,29	(22.860,71)
1325019931	131 - RDB de Outros Dep. Bancários de Recursos	0,00	6.194,00	10.132,70	3.938,70
132502	631 - Receita de Remuneração de Depósitos	151.109.404,00	151.225.704,00	42.088.000,78	(109.137.703,22)
13250251	Remuneração de Deposito de Recursos não	0,00	0,00	205.074,88	205.074,88
1325025101	100 - RDB de Recursos não vinculados - Poder	0,00	0,00	205.074,88	205.074,88
13250252	Receita de Remuneração de Depósitos de	2.934.139,00	2.934.139,00	1.624.204,87	(1.309.934,13)
1325025201	100 - RDB de Depósito de Recursos Não	2.934.139,00	2.934.139,00	1.624.204,87	(1.309.934,13)
13250253	Receita de Remuneração de Depósitos	1.875.265,00	1.875.265,00	2.789.098,80	913.833,80
1325025301	100 - RDB de Recursos Não Vinculados -	1.875.265,00	1.875.265,00	2.789.098,80	913.833,80
13250256	Receita Remuneração de Depósitos	0,00	0,00	6.623.929,88	6.623.929,88
1325025601	100 - Receita Remuneração de Depósitos	0,00	0,00	6.623.929,88	6.623.929,88
13250299	Receita de Remuneração de Outros	146.300.000,00	146.416.300,00	30.845.691,65	(115.570.608,35)
1325029901	232 - RDB de Outros Depósitos de Recursos Não	146.300.000,00	146.416.300,00	30.845.691,65	(115.570.608,35)
133	Receitas de Concessões e Permissões	8.747.671,00	8.747.671,00	10.300.792,93	1.553.121,93
1332	Receita de Concessões e Permissões -	720.000,00	720.000,00	1.072.984,73	352.984,73
133202	Receita de Outorga de Direitos de Uso de	720.000,00	720.000,00	1.072.984,73	352.984,73
1332020001	213 - Receita de Outorga de Direitos de Uso de	720.000,00	720.000,00	1.072.984,73	352.984,73
1333	Receita de Concessões e Permissões -	8.027.671,00	8.027.671,00	9.227.808,20	1.200.137,20
133301	Receita de Concessão de Direito Real de Uso	1.013.000,00	1.013.000,00	0,00	(1.013.000,00)
1333010001	113 - Receita de Concessão de Direito Real de Uso	1.013.000,00	1.013.000,00	0,00	(1.013.000,00)
133351	Permissão e Concessão de Uso de Faixa de	7.014.671,00	7.014.671,00	9.227.808,20	2.213.137,20
1333510001	213 - Autorização de Uso da Faixa de Domínio em	7.014.671,00	7.014.671,00	9.227.808,20	2.213.137,20
136	Receita de Cessão de Direitos	1.276.000,00	1.276.000,00	34.117.508,80	32.841.508,80
1361	Receita de Cessão de Direitos de	1.276.000,00	1.276.000,00	34.117.508,80	32.841.508,80
136101	Receita de Cessão do Direito de	1.276.000,00	1.276.000,00	736.246,11	(539.753,89)

Valores em Real

## ANEXO 10 DA LEI 4.320/64

**COMPARATIVO DA RECEITA ORÇADA COM A ARRECADADA  
POSIÇÃO ATÉ O MÊS DE DEZEMBRO DE 2013  
TODOS OS PODERES - ADM. DIRETA E INDIRETA**

<b>CÓDIGO</b>	<b>DESCRIÇÃO</b>	<b>VALOR ORÇADO</b>	<b>VALOR ATUALIZADO</b>	<b>VALOR ARRECADADO</b>	<b>DIFERENÇAS</b>
1361010002	113 - Receita de Cessão do Direito de	1.276.000,00	1.276.000,00	736.246,11	(539.753,89)
136190	Outras Receitas de Cessão do Direito	0,00	0,00	33.381.262,69	33.381.262,69
1361900002	113 - Outras Receitas de Cessão do Direito	0,00	0,00	33.381.262,69	33.381.262,69
139	Outras Receitas Patrimoniais	50.701.859,00	50.701.859,00	102.041.394,93	51.339.535,93
139099	Demais Receitas Patrimoniais	50.701.859,00	50.701.859,00	102.041.394,93	51.339.535,93
1390990001	631 - Demais Receitas Patrimoniais	23.077.859,00	23.077.859,00	102.021.539,93	78.943.680,93
1390990002	226 - Demais Receitas Patrimoniais	27.624.000,00	27.624.000,00	19.855,00	(27.604.145,00)
14	Receita Agropecuária	865.000,00	865.000,00	569.104,96	(295.895,04)
141	Receita da Produção Vegetal	0,00	0,00	76.640,93	76.640,93
141051	Receita da Produção Vegetal	0,00	0,00	76.640,93	76.640,93
1410510001	213 - Receita da Produção Vegetal	0,00	0,00	76.640,93	76.640,93
142	Receita da Produção Animal e Derivados	600.000,00	600.000,00	491.784,30	(108.215,70)
142051	Receita da Produção Animal e Derivados	600.000,00	600.000,00	491.784,30	(108.215,70)
1420510001	213 - Receita da Produção Animal e Derivados	600.000,00	600.000,00	491.784,30	(108.215,70)
149	Outras Receitas Agropecuárias	265.000,00	265.000,00	679,73	(264.320,27)
149099	Demais Receitas Agropecuárias	265.000,00	265.000,00	679,73	(264.320,27)
1490990001	213 - Demais Receitas Agropecuárias	265.000,00	265.000,00	679,73	(264.320,27)
15	Receita Industrial	105.000,00	105.000,00	8.820,00	(96.180,00)
152	Receita da Indústria de Transformação	105.000,00	105.000,00	8.820,00	(96.180,00)
152099	Outras Receitas da Indústria de	105.000,00	105.000,00	8.820,00	(96.180,00)
1520990001	213 - Outras Receitas da Indústria de	105.000,00	105.000,00	8.820,00	(96.180,00)
16	Receita de Serviços	138.361.140,00	155.892.530,00	172.097.209,64	16.204.679,64
160001	Serviços Comerciais	2.351.757,00	2.351.757,00	1.996.710,90	(355.046,10)
16000102	Serviços de Comercialização de Livros,	282.783,00	282.783,00	55.869,87	(226.913,13)
1600010201	213 - Serviços de Comercialização de Livros,	0,00	0,00	47.288,40	47.288,40
1600010202	213 - Serviços de Comercialização de Livros,	282.783,00	282.783,00	8.581,47	(274.201,53)



## ANEXO 10 DA LEI 4.320/64

**COMPARATIVO DA RECEITA ORÇADA COM A ARRECADADA  
POSIÇÃO ATÉ O MÊS DE DEZEMBRO DE 2013  
TODOS OS PODERES - ADM. DIRETA E INDIRETA**

<b>CÓDIGO</b>	<b>DESCRIÇÃO</b>	<b>VALOR ORÇADO</b>	<b>VALOR ATUALIZADO</b>	<b>VALOR ARRECADADO</b>	<b>DIFERENÇAS</b>
16000151	Serviços de Comercialização de Artesanatos	750.000,00	750.000,00	539.565,30	(210.434,70)
1600015101	213 - Serviços de Comercialização de Artesanatos	750.000,00	750.000,00	539.565,30	(210.434,70)
16000199	Outros Serviços Comerciais	1.318.974,00	1.318.974,00	1.401.275,73	82.301,73
1600019901	213 - Outros Serviços Comerciais	1.318.974,00	1.318.974,00	1.401.275,73	82.301,73
160002	Serviços Financeiros	39.980.200,00	39.980.200,00	60.718.380,19	20.738.180,19
16000201	Serviços de Juros de Empréstimos	39.980.200,00	39.980.200,00	60.718.380,19	20.738.180,19
1600020101	140 - Serviços de Juros de Empréstimos - Prohabit	1.134.200,00	1.134.200,00	950.308,55	(183.891,45)
1600020102	213 - Serviços de Juros de Empréstimos	38.846.000,00	38.846.000,00	59.768.071,64	20.922.071,64
160003	Serviços de Transporte	0,00	8.231.779,00	9.990.000,00	1.758.221,00
16000399	Outros Serviços de Transporte	0,00	8.231.779,00	9.990.000,00	1.758.221,00
1600039901	213 - Outros Serviços de Transporte	0,00	8.231.779,00	9.990.000,00	1.758.221,00
160005	Serviços de Saúde	210.000,00	210.000,00	78.660,64	(131.339,36)
16000551	Serviços de Hematologia e Hemoterapia	210.000,00	210.000,00	70.980,22	(139.019,78)
1600055101	213 - Serviços de Hematologia e Hemoterapia	210.000,00	210.000,00	70.980,22	(139.019,78)
16000599	Outros Serviços de Saúde	0,00	0,00	7.680,42	7.680,42
1600059901	213 - Outros Serviços de Saúde	0,00	0,00	7.680,42	7.680,42
160011	Serviços de Metrologia e Certificação	1.843.000,00	4.287.927,00	3.458.818,46	(829.108,54)
16001101	Serviços de Metrologia Legal e Certificatória	1.843.000,00	2.558.427,00	3.458.818,46	900.391,46
1600110101	213 - Serviços de Metrologia Legal e Certificatória	1.843.000,00	2.558.427,00	3.458.818,46	900.391,46
16001104	Certificação de Produtos e Serviços	0,00	1.729.500,00	0,00	(1.729.500,00)
1600110401	213 - Certificação de Produtos e Serviços	0,00	1.729.500,00	0,00	(1.729.500,00)
160012	Serviços Tecnológicos	591.048,00	591.048,00	1.951.141,90	1.360.093,90
16001251	Serviços de Análises e Ensaios Laboratoriais	591.048,00	591.048,00	1.951.141,90	1.360.093,90
1600125101	213 - Serviços de Análises e Ensaios Laboratoriais	591.048,00	591.048,00	1.951.141,90	1.360.093,90
160013	Serviços Administrativos	24.791.516,00	25.317.516,00	15.339.631,61	(9.977.884,39)
16001301	Serviços de Inscrição em Concursos Públicos	10.950.576,00	11.476.576,00	11.851.805,61	375.229,61

Valores em Real

## ANEXO 10 DA LEI 4.320/64

**COMPARATIVO DA RECEITA ORÇADA COM A ARRECADADA  
POSIÇÃO ATÉ O MÊS DE DEZEMBRO DE 2013  
TODOS OS PODERES - ADM. DIRETA E INDIRETA**

<b>CÓDIGO</b>	<b>DESCRIÇÃO</b>	<b>VALOR ORÇADO</b>	<b>VALOR ATUALIZADO</b>	<b>VALOR ARRECADADO</b>	<b>DIFERENÇAS</b>
1600130101	213 - Serviços de Inscrição em Concursos Públicos	0,00	0,00	9.010.930,59	9.010.930,59
1600130102	113 - Serviços de Inscrição em Concursos Públicos	9.881.000,00	9.881.000,00	1.641.234,89	(8.239.765,11)
1600130103	213 - Serviços de Inscrição em Concursos Públicos	1.069.576,00	1.595.576,00	1.199.640,13	(395.935,87)
16001302	Serviços de Venda de Editais	774.631,00	774.631,00	256.384,01	(518.246,99)
1600130201	113 - Serviços de Venda de Editais	0,00	0,00	142.837,45	142.837,45
1600130202	113 - Serviços de Venda de Editais	0,00	0,00	18.936,26	18.936,26
1600130203	213 - Serviços de Venda de Editais	774.631,00	774.631,00	94.610,30	(680.020,70)
16001306	Serviços de Fornecimento de Listagens	7.939.109,00	7.939.109,00	0,00	(7.939.109,00)
1600130601	213 - Serviços de Acesso ao Banco de Dados e	7.939.109,00	7.939.109,00	0,00	(7.939.109,00)
16001307	Serviços de Fotocópias e/ou Cópias	20.000,00	20.000,00	23.103,05	3.103,05
1600130702	213 - Serviços de Fotocópias e/ou Cópias	20.000,00	20.000,00	23.103,05	3.103,05
16001399	Outros Serviços Administrativos	5.107.200,00	5.107.200,00	3.208.338,94	(1.898.861,06)
1600139901	113 - Outros Serviços Administrativos	5.000.000,00	5.000.000,00	3.029.103,97	(1.970.896,03)
1600139902	113 - Outros Serviços Administrativos	0,00	0,00	122.052,68	122.052,68
1600139903	213 - Outros Serviços Administrativos	107.200,00	107.200,00	57.182,29	(50.017,71)
160014	Serviços de Inspeção e Fiscalização	9.709.036,00	9.709.036,00	13.944.148,71	4.235.112,71
16001451	Serviços de Regulação/Fiscalização dos Serv	7.454.036,00	7.454.036,00	9.520.367,62	2.066.331,62
1600145101	113 - Serviços de Regulação e Fiscalização dos	7.454.036,00	7.454.036,00	1.464.383,86	(5.989.652,14)
1600145102	213 - Serviços de Regulação e Fiscalização dos	0,00	0,00	8.055.983,76	8.055.983,76
16001452	Serviços de Inspeção e Fiscalização de	2.255.000,00	2.255.000,00	2.814.149,10	559.149,10
1600145201	213 - Serviços de Inspeção e Fiscalização de	2.255.000,00	2.255.000,00	2.814.149,10	559.149,10
16001453	Serviços de Regulação e Fiscalização dos	0,00	0,00	1.609.631,99	1.609.631,99
1600145301	213 - Serviços de Regulação e Fiscalização dos	0,00	0,00	1.609.631,99	1.609.631,99
160016	Serviços Educacionais	23.370.785,00	23.370.785,00	23.852.316,56	481.531,56
16001651	Receitas de Inscrição em Vestibular	14.115.394,00	14.115.394,00	6.293.367,01	(7.822.026,99)
1600165101	213 - Receitas de Inscrição em Vestibular	14.115.394,00	14.115.394,00	6.293.367,01	(7.822.026,99)

## ANEXO 10 DA LEI 4.320/64

**COMPARATIVO DA RECEITA ORÇADA COM A ARRECADADA  
POSIÇÃO ATÉ O MÊS DE DEZEMBRO DE 2013  
TODOS OS PODERES - ADM. DIRETA E INDIRETA**

<b>CÓDIGO</b>	<b>DESCRIÇÃO</b>	<b>VALOR ORÇADO</b>	<b>VALOR ATUALIZADO</b>	<b>VALOR ARRECADADO</b>	<b>DIFERENÇAS</b>
16001652	Receitas de Cursos de Pós-	1.400.095,00	1.400.095,00	1.029.979,55	(370.115,45)
1600165201	213 - Receitas de Cursos de Pós-	1.400.095,00	1.400.095,00	1.029.979,55	(370.115,45)
16001653	Receitas de Eventos e Cursos de Extensão	4.901.190,00	4.901.190,00	50.639,87	(4.850.550,13)
1600165301	213 - Receitas de Eventos e Cursos de Extensão	4.901.190,00	4.901.190,00	50.639,87	(4.850.550,13)
16001654	Receitas de Outros Eventos Educacionais	932.240,00	932.240,00	5.878,00	(926.362,00)
1600165401	213 - Receitas de Outros Eventos Educacionais	932.240,00	932.240,00	5.878,00	(926.362,00)
16001699	Outros Serviços Educacionais	2.021.866,00	2.021.866,00	16.472.452,13	14.450.586,13
1600169901	213 - Outros Serviços Educacionais	2.021.866,00	2.021.866,00	16.472.452,13	14.450.586,13
160019	Serviços Recreativos e Culturais	1.892.000,00	1.892.000,00	2.010.677,69	118.677,69
16001951	Ingresso para Acesso a Espaços e Eventos	1.400.000,00	1.400.000,00	1.738.697,70	338.697,70
1600195101	213 - Ingresso para Acesso a Espaços e Eventos	1.400.000,00	1.400.000,00	1.738.697,70	338.697,70
16001952	Inscrição e Mensalidades em Cursos e	492.000,00	492.000,00	271.979,99	(220.020,01)
1600195201	213 - Inscrição e Mensalidades em Cursos e	492.000,00	492.000,00	271.979,99	(220.020,01)
160020	Serviços de Consultoria, Assistência Técnica	6.824.000,00	7.792.684,00	6.554.305,90	(1.238.378,10)
1600200001	213 - Serviços de Consultoria, Assistência Técnica	6.824.000,00	7.792.684,00	6.554.305,90	(1.238.378,10)
160022	Serviços de Estudos e Pesquisas	0,00	0,00	361.630,05	361.630,05
1600220001	213 - Serviços de Estudos e Pesquisas	0,00	0,00	361.630,05	361.630,05
160024	Serviços de Registro de Comércio	14.934.000,00	14.934.000,00	20.841.160,95	5.907.160,95
1600240001	213 - Serviços de Registro de Comércio	14.934.000,00	14.934.000,00	20.841.160,95	5.907.160,95
160026	Serviços de Fornecimento de Água	7.009.000,00	7.009.000,00	4.237.447,66	(2.771.552,34)
16002651	Serviços de Fornecimento de Água Bruta dos	7.009.000,00	7.009.000,00	4.237.447,66	(2.771.552,34)
1600265101	245 - Serviços de Fornecimento de Água Bruta dos	7.009.000,00	7.009.000,00	4.237.447,66	(2.771.552,34)
160027	Serviços de Perfuração e Instalação de Poços	1.000.000,00	1.000.000,00	0,00	(1.000.000,00)
1600270001	213 - Serviços de Perfuração e Instalação de	1.000.000,00	1.000.000,00	0,00	(1.000.000,00)
160028	Serviços de Geoprocessamento	340.000,00	340.000,00	15.358,73	(324.641,27)
1600280001	213 - Serviços de Geoprocessamento	340.000,00	340.000,00	15.358,73	(324.641,27)

Valores em Real

## ANEXO 10 DA LEI 4.320/64

**COMPARATIVO DA RECEITA ORÇADA COM A ARRECADADA  
POSIÇÃO ATÉ O MÊS DE DEZEMBRO DE 2013  
TODOS OS PODERES - ADM. DIRETA E INDIRETA**

<b>CÓDIGO</b>	<b>DESCRIÇÃO</b>	<b>VALOR ORÇADO</b>	<b>VALOR ATUALIZADO</b>	<b>VALOR ARRECADADO</b>	<b>DIFERENÇAS</b>
160099	Outros Serviços	3.514.798,00	8.874.798,00	6.746.819,69	(2.127.978,31)
1600990001	113 - Outros Serviços	3.200.298,00	3.200.298,00	2.939.899,44	(260.398,56)
1600990002	113 - Outros Serviços	0,00	0,00	3.694.110,60	3.694.110,60
1600990003	213 - Outros Serviços	314.500,00	5.674.500,00	112.809,65	(5.561.690,35)
17	Transferências Correntes	11.586.721.416,00	11.829.440.970,00	11.251.056.790,41	(578.384.179,59)
172	Transferências Intergovernamentais	11.486.862.295,00	11.660.362.378,00	11.058.546.686,99	(601.815.691,01)
1721	Transferências da União	8.718.676.295,00	8.892.176.378,00	8.517.524.704,89	(374.651.673,11)
172101	Participação na Receita da União	6.752.977.557,00	6.753.942.691,00	6.496.277.408,98	(257.665.282,02)
17210101	Cota-Parte do Fundo de Participação dos	6.505.436.557,00	6.505.436.557,00	6.260.707.832,08	(244.728.724,92)
1721010101	100 - Cota-Parte do FPE - Livre	4.082.941.546,00	4.082.941.546,00	3.944.245.934,71	(138.695.611,29)
1721010103	107 - Cota-Parte do FPE - Fundeb	1.301.087.312,00	1.301.087.312,00	1.252.141.566,24	(48.945.745,76)
1721010104	114 - Cota-Parte do FPE - Educação	325.271.829,00	325.271.829,00	313.035.391,45	(12.236.437,55)
1721010106	130 - Cota-Parte do FPE - Saúde	780.652.387,00	780.652.387,00	751.284.939,68	(29.367.447,32)
1721010107	139 - Cota-Parte do FPE - Reserva de	15.483.483,00	15.483.483,00	0,00	(15.483.483,00)
17210112	Cota-Parte do Imposto s/Produtos	247.541.000,00	247.541.000,00	231.821.334,52	(15.719.665,48)
1721011201	100 - Cota-Parte do IPI Exportação - Livre	116.963.123,00	116.963.123,00	109.535.581,11	(7.427.541,89)
1721011202	106 - Cota-Parte do IPI Exportação - Município	61.885.251,00	61.885.251,00	57.955.333,50	(3.929.917,50)
1721011203	107 - Cota-Parte do IPI Exportação - Fundeb	37.131.150,00	37.131.150,00	34.773.200,07	(2.357.949,93)
1721011204	114 - Cota-Parte do IPI Exportação - Educação	9.282.788,00	9.282.788,00	8.693.299,88	(589.488,12)
1721011205	130 - Cota-Parte do IPI Exportação - Saúde	22.278.688,00	22.278.688,00	20.863.919,96	(1.414.768,04)
17210113	Cota-Parte da Contribuição de Intervenção no	0,00	965.134,00	3.748.087,71	2.782.953,71
1721011301	117 - Cota-Parte da CIDE - Estado	0,00	28.111,00	2.811.065,79	2.782.954,79
1721011302	118 - Cota-Parte da CIDE - Município	0,00	937.023,00	937.021,92	(1,08)
17210132	Cota-Parte do Imposto sobre Operações de	0,00	0,00	154,67	154,67
1721013201	100 - Cota-Parte do IOF - Livre	0,00	0,00	97,47	97,47
1721013202	114 - Cota-Parte do IOF - Educação	0,00	0,00	38,66	38,66

## ANEXO 10 DA LEI 4.320/64

**COMPARATIVO DA RECEITA ORÇADA COM A ARRECADADA  
POSIÇÃO ATÉ O MÊS DE DEZEMBRO DE 2013  
TODOS OS PODERES - ADM. DIRETA E INDIRETA**

<b>CÓDIGO</b>	<b>DESCRIÇÃO</b>	<b>VALOR ORÇADO</b>	<b>VALOR ATUALIZADO</b>	<b>VALOR ARRECADADO</b>	<b>DIFERENÇAS</b>
1721013203	130 - Cota-Parte do IOF - Saúde	0,00	0,00	18,54	18,54
172122	Transferência da Compensação Financeira	292.311.453,00	292.311.453,00	330.173.338,09	37.861.885,09
17212211	Cota-Parte da Compensação Financeira de	43.713.876,00	43.713.876,00	37.201.847,91	(6.512.028,09)
1721221101	107 - Cota-Parte pela Utilização de Recursos	43.713.876,00	43.713.876,00	37.201.847,91	(6.512.028,09)
17212220	Cota-Parte da Compensação Financeira de	10.482.875,00	10.482.875,00	11.032.193,65	549.318,65
1721222001	100 - Cota-Parte pela Exploração de Recursos	10.482.875,00	10.482.875,00	11.032.193,65	549.318,65
17212230	Cota-Parte Royalties - Compensação	238.114.702,00	238.114.702,00	0,00	(238.114.702,00)
1721223001	109 - Cota-Parte pela Produção de Petróleo - Lei	238.114.702,00	238.114.702,00	0,00	(238.114.702,00)
17212240	Cota-Parte Royalties pelo Excedente da	0,00	0,00	227.794.952,64	227.794.952,64
1721224001	100 - Cota-Parte pelo Excedente da Produção de	0,00	0,00	227.794.952,64	227.794.952,64
17212250	Cota-Parte Royalties pela Participação	0,00	0,00	29.642.564,91	29.642.564,91
1721225001	109 - Cota-Parte pela Participação Especial - Lei nº	0,00	0,00	29.642.564,91	29.642.564,91
17212270	Cota-Parte do Fundo Especial de Petróleo -	0,00	0,00	24.501.778,98	24.501.778,98
1721227001	100 - Cota-Parte do FEP - Royalties	0,00	0,00	24.501.778,98	24.501.778,98
172133	Transferências de Recursos do Sistema	1.259.775.412,00	1.426.148.515,00	1.430.720.381,97	4.571.866,97
17213354	Transferências de Recursos do Sistema	850.500,00	2.405.300,00	2.084.000,00	(321.300,00)
1721335402	280 - Transferências de Recursos do Sistema	850.500,00	2.405.300,00	2.084.000,00	(321.300,00)
17213355	Transferências de Recursos do Sistema	1.169.638.353,00	1.325.731.211,00	1.332.385.186,95	6.653.975,95
1721335502	281 - Transferências de Recursos do SUS - BL	1.169.638.353,00	1.325.731.211,00	1.332.385.186,95	6.653.975,95
17213356	Transferências de Recursos do Sistema	31.402.236,00	31.402.236,00	41.352.481,76	9.950.245,76
1721335602	282 - Transferências de Recursos do SUS - BL	31.402.236,00	31.402.236,00	41.352.481,76	9.950.245,76
17213357	Transferências de Recursos do Sistema	40.581.853,00	47.548.079,00	45.974.641,22	(1.573.437,78)
1721335702	283 - Transferências de Recursos do SUS - BL	40.581.853,00	47.548.079,00	45.974.641,22	(1.573.437,78)
17213358	Transferências de Recursos do Sistema	13.802.470,00	15.561.689,00	5.904.072,04	(9.657.616,96)
1721335802	284 - Transferências de Recursos do SUS - BL	13.802.470,00	15.561.689,00	5.904.072,04	(9.657.616,96)
17213359	Transferências de Outros Recursos do	3.500.000,00	3.500.000,00	3.020.000,00	(480.000,00)



Valores em Real

## ANEXO 10 DA LEI 4.320/64

**COMPARATIVO DA RECEITA ORÇADA COM A ARRECADADA  
POSIÇÃO ATÉ O MÊS DE DEZEMBRO DE 2013  
TODOS OS PODERES - ADM. DIRETA E INDIRETA**

<b>CÓDIGO</b>	<b>DESCRIÇÃO</b>	<b>VALOR ORÇADO</b>	<b>VALOR ATUALIZADO</b>	<b>VALOR ARRECADADO</b>	<b>DIFERENÇAS</b>
1721335902	249 - Transferências de Outros Recursos do SUS -	3.500.000,00	3.500.000,00	3.020.000,00	(480.000,00)
172134	Transferências de Recursos do Fundo	2.000.000,00	2.059.000,00	2.643.540,80	584.540,80
1721340001	111 - Transferências de Recursos do FNAS - FEAS	2.000.000,00	2.059.000,00	2.643.540,80	584.540,80
172135	Transferências de Recursos do Fundo	264.892.713,00	270.949.990,00	196.268.867,43	(74.681.122,57)
17213501	Transferência do Salário-Educação	90.000.000,00	96.057.277,00	96.057.276,87	(0,13)
1721350101	108 - Transferência do Salário-Educação -	90.000.000,00	96.057.277,00	96.057.276,87	(0,13)
17213502	Transferências Diretas do FNDE referentes	4.713,00	4.713,00	15.880,00	11.167,00
1721350201	122 - Transferências Diretas do FNDE referentes	4.713,00	4.713,00	15.880,00	11.167,00
17213503	Transferências Diretas do FNDE referente ao	99.978.897,00	99.978.897,00	82.845.396,00	(17.133.501,00)
1721350301	122 - Transferências Diretas do FNDE referentes	99.978.897,00	99.978.897,00	82.845.396,00	(17.133.501,00)
17213504	Transferências Diretas do FNDE referente ao	0,00	0,00	354,56	354,56
1721350401	122 - Transferências Diretas do FNDE referente ao	0,00	0,00	354,56	354,56
17213552	Transferências Diretas do FNDE Refer	30.000.000,00	30.000.000,00	17.349.960,00	(12.650.040,00)
1721355201	122 - Transferências Diretas do FNDE referentes	30.000.000,00	30.000.000,00	17.349.960,00	(12.650.040,00)
17213553	Transferências Diretas do FNDE referentes	27.909.103,00	27.909.103,00	0,00	(27.909.103,00)
1721355301	131 - Transferências Diretas do FNDE referentes	27.909.103,00	27.909.103,00	0,00	(27.909.103,00)
17213554	Transferências Diretas do FNDE referentes	5.000.000,00	5.000.000,00	0,00	(5.000.000,00)
1721355401	122 - Transferências Diretas do FNDE referentes	5.000.000,00	5.000.000,00	0,00	(5.000.000,00)
17213555	Transferências Diretas do FNDE Ref ao	5.000.000,00	5.000.000,00	0,00	(5.000.000,00)
1721355501	122 - Transferências Diretas do FNDE referentes	5.000.000,00	5.000.000,00	0,00	(5.000.000,00)
17213556	Transferências Diretas do FNDE Ref Rede	1.000.000,00	1.000.000,00	0,00	(1.000.000,00)
1721355601	122 - Transferências Diretas do FNDE referentes a	1.000.000,00	1.000.000,00	0,00	(1.000.000,00)
17213557	Transferências Diretas FNDE Ref ao	5.000.000,00	5.000.000,00	0,00	(5.000.000,00)
1721355701	122 - Transferências Diretas do FNDE referentes	5.000.000,00	5.000.000,00	0,00	(5.000.000,00)
17213558	Transferências Diretas do FNDE Referentes	1.000.000,00	1.000.000,00	0,00	(1.000.000,00)
1721355801	122 - Transferências Diretas do FNDE Referentes	1.000.000,00	1.000.000,00	0,00	(1.000.000,00)

## ANEXO 10 DA LEI 4.320/64

**COMPARATIVO DA RECEITA ORÇADA COM A ARRECADADA  
POSIÇÃO ATÉ O MÊS DE DEZEMBRO DE 2013  
TODOS OS PODERES - ADM. DIRETA E INDIRETA**

<b>CÓDIGO</b>	<b>DESCRIÇÃO</b>	<b>VALOR ORÇADO</b>	<b>VALOR ATUALIZADO</b>	<b>VALOR ARRECADADO</b>	<b>DIFERENÇAS</b>
172136	Transferência Financeira do ICMS -	54.356.160,00	54.356.160,00	54.356.152,54	(7,46)
1721360001	100 - Transferência Financeira do ICMS -	34.244.376,00	34.244.376,00	34.244.376,27	0,27
1721360002	107 - Transferência Financeira do ICMS -	10.871.232,00	10.871.232,00	10.871.230,46	(1,54)
1721360003	114 - Transferência Financeira do ICMS -	2.717.808,00	2.717.808,00	2.717.807,55	(0,45)
1721360004	130 - Transferência Financeira do ICMS -	6.522.744,00	6.522.744,00	6.522.738,26	(5,74)
172151	Auxílio Financeiro aos Estados Exportadores	86.764.000,00	86.764.000,00	0,00	(86.764.000,00)
1721510001	100 - Auxílio Financeiro aos Estados Exportadores -	86.764.000,00	86.764.000,00	0,00	(86.764.000,00)
172152	Transferências de Recursos da União para o	5.599.000,00	5.599.000,00	6.100.691,08	501.691,08
1721520001	246 - Transferências de Recursos da União para o	5.599.000,00	5.599.000,00	6.100.691,08	501.691,08
172153	Transferências de Recursos da União -	0,00	45.569,00	0,00	(45.569,00)
1721530001	131 - Transferências de Recursos da União -	0,00	45.569,00	0,00	(45.569,00)
172199	Outras Transferências da União	0,00	0,00	984.324,00	984.324,00
1721990001	131 - Outras Transferências da União	0,00	0,00	984.324,00	984.324,00
1724	Transferências Multigovernamentais	2.768.186.000,00	2.768.186.000,00	2.541.021.982,10	(227.164.017,90)
172401	Transferências de Rec do Fundo de	2.768.186.000,00	2.768.186.000,00	1.914.418.280,53	(853.767.719,47)
1724010001	107 - Transferências do Fundeb	2.768.186.000,00	2.768.186.000,00	1.914.418.280,53	(853.767.719,47)
172402	Transferências de Recursos da	0,00	0,00	626.603.701,57	626.603.701,57
1724020001	107 - Transferências de Recursos da	0,00	0,00	626.603.701,57	626.603.701,57
174	Transferências do Exterior	255.481,00	255.481,00	0,00	(255.481,00)
174099	Outras Transferências do Exterior	255.481,00	255.481,00	0,00	(255.481,00)
1740990003	237 - Outras Transferência de Órgãos e Fundos	255.481,00	255.481,00	0,00	(255.481,00)
176	Transferências de Convênios	99.603.640,00	168.823.111,00	192.510.103,42	23.686.992,42
1761	Transferências de Convênios da União e de	94.651.695,00	162.226.919,00	176.416.990,70	14.190.071,70
176101	Transferências de Convênios da União para o	9.743.277,00	10.482.517,00	5.350.033,33	(5.132.483,67)
1761010001	247 - Transferências de Convênios da União para o	9.743.277,00	10.482.517,00	5.350.033,33	(5.132.483,67)
176102	Transferências de Convênios da União	32.727.711,00	44.111.181,00	23.288.116,64	(20.823.064,36)



Valores em Real

## ANEXO 10 DA LEI 4.320/64

**COMPARATIVO DA RECEITA ORÇADA COM A ARRECADADA  
POSIÇÃO ATÉ O MÊS DE DEZEMBRO DE 2013  
TODOS OS PODERES - ADM. DIRETA E INDIRETA**

<b>CÓDIGO</b>	<b>DESCRIÇÃO</b>	<b>VALOR ORÇADO</b>	<b>VALOR ATUALIZADO</b>	<b>VALOR ARRECADADO</b>	<b>DIFERENÇAS</b>
1761020001	131 - Transferências de Convênios da União para	28.200.367,00	31.221.982,00	0,00	(31.221.982,00)
1761020002	131 - Transferências de Convênios da União para	0,00	2.551.442,00	4.425.194,42	1.873.752,42
1761020003	231 - Transferências de Convênios da União para	4.527.344,00	10.337.757,00	18.862.922,22	8.525.165,22
176104	Transferências de Convênios da União	0,00	15.499.354,00	11.773.980,10	(3.725.373,90)
1761040001	131 - Transferências de Convênios da União para	0,00	15.499.354,00	11.773.980,10	(3.725.373,90)
176105	Transferências de Convênios da União	0,00	0,00	4.698.223,63	4.698.223,63
1761050001	231 - Transferências de Convênios da União para	0,00	0,00	4.698.223,63	4.698.223,63
176199	Outras Transferências de Convênios da União	52.180.707,00	92.133.867,00	131.306.637,00	39.172.770,00
1761990001	131 - Outros Transferências de Convênios da	14.325.644,00	42.750.199,00	103.296.818,83	60.546.619,83
1761990002	231 - Outros Transferências de Convênios da	37.855.063,00	49.383.668,00	28.009.818,17	(21.373.849,83)
1762	Transferências de Convênios dos Estados,	59.945,00	59.945,00	0,00	(59.945,00)
176299	Outras Transferências de Convênios dos	59.945,00	59.945,00	0,00	(59.945,00)
1762990002	232 - Outras transferências de Convênios dos	59.945,00	59.945,00	0,00	(59.945,00)
1763	Transferências de Convênios dos Municípios	0,00	166.208,00	8.553.760,20	8.387.552,20
176399	Outras Transferências de Convênios dos	0,00	166.208,00	8.553.760,20	8.387.552,20
1763990001	213 - Outras Transferências de Convênios dos	0,00	66.208,00	345.202,20	278.994,20
1763990002	213 - Outras Transferências de Convênios dos	0,00	100.000,00	8.208.558,00	8.108.558,00
1764	Transferências de Convênios de Instituições	4.670.000,00	4.670.000,00	6.038.210,51	1.368.210,51
176499	Outras Transferências de Convênios de	4.670.000,00	4.670.000,00	6.038.210,51	1.368.210,51
1764990002	264 - Outras Transferências de Convênios de	4.670.000,00	4.670.000,00	6.038.210,51	1.368.210,51
1765	Transferências de Convênios do Exterior	222.000,00	1.000.039,00	1.501.142,01	501.103,01
176599	Outras Transferências de Convênios do	222.000,00	1.000.039,00	1.501.142,01	501.103,01
1765990001	137 - Outras Transferências de Convênios do	222.000,00	984.729,00	1.143.385,23	158.656,23
1765990003	237 - Outras Transferências de Convênios do	0,00	15.310,00	357.756,78	342.446,78
1766	Transferências de Empresas Públicas da	0,00	700.000,00	0,00	(700.000,00)
176699	Outras Transferências de Empresas Públicas	0,00	700.000,00	0,00	(700.000,00)

## ANEXO 10 DA LEI 4.320/64

**COMPARATIVO DA RECEITA ORÇADA COM A ARRECADADA  
POSIÇÃO ATÉ O MÊS DE DEZEMBRO DE 2013  
TODOS OS PODERES - ADM. DIRETA E INDIRETA**

<b>CÓDIGO</b>	<b>DESCRIÇÃO</b>	<b>VALOR ORÇADO</b>	<b>VALOR ATUALIZADO</b>	<b>VALOR ARRECADADO</b>	<b>DIFERENÇAS</b>
1766990001	235 - Outras Transferências de Empresas Públicas	0,00	700.000,00	0,00	(700.000,00)
19	Outras Receitas Correntes	1.057.290.502,00	1.081.447.207,00	941.490.945,91	(139.956.261,09)
191	Multas e Juros de Mora	248.983.042,00	249.998.042,00	196.117.201,69	(53.880.840,31)
1911	Multas e Juros de Mora dos Tributos	179.105.399,00	179.105.399,00	85.326.414,63	(93.778.984,37)
191120	Multas e Juros de Mora do Imposto sobre	295.740,00	295.740,00	5.248.501,05	4.952.761,05
19112051	Multas e Juros de Mora do ITCD - Estado	69.834,00	69.834,00	5.248.501,05	5.178.667,05
1911205101	100 - Multas e Juros de Mora do ITCD - Livre	43.997,00	43.997,00	5.019.692,84	4.975.695,84
1911205102	107 - Multas e Juros de Mora do ITCD - Fundeb	13.967,00	13.967,00	123.687,84	109.720,84
1911205103	114 - Multas e Juros de Mora do ITCD - Educação	3.491,00	3.491,00	30.913,31	27.422,31
1911205104	130 - Multas e Juros de Mora do ITCD - Saúde	8.379,00	8.379,00	74.207,06	65.828,06
19112052	Multas por Infração ao Regulamento do ITCD	225.906,00	225.906,00	0,00	(225.906,00)
1911205201	100 - Multas por Infração ao Regulamento do ITCD -	142.322,00	142.322,00	0,00	(142.322,00)
1911205202	107 - Multas por Infração ao Regulamento do ITCD -	45.180,00	45.180,00	0,00	(45.180,00)
1911205203	114 - Multas por Infração ao Regulamento do ITCD -	11.294,00	11.294,00	0,00	(11.294,00)
1911205204	130 - Multas por Infração ao Regulamento do ITCD -	27.110,00	27.110,00	0,00	(27.110,00)
191135	Multas e Juros de Mora da Taxa de	16.736,00	16.736,00	49.029,00	32.293,00
1911350001	147 - Multas e Juros de Mora da Taxa de	0,00	0,00	16.013,79	16.013,79
1911350002	136 - Multas e Juros de Mora da Taxa de	0,00	0,00	24.889,16	24.889,16
1911350003	138 - Multas e Juros de Mora da Taxa de	16.736,00	16.736,00	8.126,05	(8.609,95)
191141	Multas e Juros de Mora do Imposto sobre a	13.036.000,00	13.036.000,00	8.798.994,11	(4.237.005,89)
19114151	Multas e Juros de Mora do IPVA - Estado	6.518.000,00	6.518.000,00	8.798.994,11	2.280.994,11
1911415101	100 - Multas e Juros de Mora do IPVA - Livre	4.106.339,00	4.106.339,00	8.798.994,11	4.692.655,11
1911415102	107 - Multas e Juros de Mora do IPVA - Fundeb	1.303.600,00	1.303.600,00	0,00	(1.303.600,00)
1911415103	114 - Multas e Juros de Mora do IPVA - Educação	325.900,00	325.900,00	0,00	(325.900,00)
1911415104	130 - Multas e Juros de Mora do IPVA - Saúde	782.161,00	782.161,00	0,00	(782.161,00)
19114152	Multas e Juros de Mora do IPVA - Municípios	6.518.000,00	6.518.000,00	0,00	(6.518.000,00)

Valores em Real

## ANEXO 10 DA LEI 4.320/64

**COMPARATIVO DA RECEITA ORÇADA COM A ARRECADADA  
POSIÇÃO ATÉ O MÊS DE DEZEMBRO DE 2013  
TODOS OS PODERES - ADM. DIRETA E INDIRETA**

<b>CÓDIGO</b>	<b>DESCRIÇÃO</b>	<b>VALOR ORÇADO</b>	<b>VALOR ATUALIZADO</b>	<b>VALOR ARRECADADO</b>	<b>DIFERENÇAS</b>
1911415201	103 - Multas e Juros de Mora do IPVA - Municípios	6.518.000,00	6.518.000,00	0,00	(6.518.000,00)
191142	Multas e Juros de Mora do Imposto sobre	163.832.385,00	163.832.385,00	70.000.181,41	(93.832.203,59)
19114251	Multas e Juros de Mora do ICMS - Estado	122.350.710,00	122.350.710,00	36.240.679,69	(86.110.030,31)
1911425101	100 - Multas e Juros de Mora do ICMS - Livre	77.080.948,00	77.080.948,00	36.240.679,69	(40.840.268,31)
1911425102	107 - Multas e Juros de Mora do ICMS - Fundeb	24.470.141,00	24.470.141,00	0,00	(24.470.141,00)
1911425103	114 - Multas e Juros de Mora do ICMS - Educação	6.117.536,00	6.117.536,00	0,00	(6.117.536,00)
1911425104	130 - Multas e Juros de Mora do ICMS - Saúde	14.682.085,00	14.682.085,00	0,00	(14.682.085,00)
19114252	Multas e Juros de Mora do ICMS - Municípios	40.783.571,00	40.783.571,00	0,00	(40.783.571,00)
1911425201	102 - Multas e Juros de Mora do ICMS - Municípios	40.783.571,00	40.783.571,00	0,00	(40.783.571,00)
19114253	Multas por Infração ao Regulamento do ICMS	48.800,00	48.800,00	33.176.424,10	33.127.624,10
1911425301	100 - Multas por Infração ao Regulamento do ICMS	30.743,00	30.743,00	33.176.424,10	33.145.681,10
1911425302	107 - Multas por Infração ao Regulamento do ICMS	9.760,00	9.760,00	0,00	(9.760,00)
1911425303	114 - Multas por Infração ao Regulamento do ICMS	2.440,00	2.440,00	0,00	(2.440,00)
1911425304	130 - Multas por Infração ao Regulamento do ICMS	5.857,00	5.857,00	0,00	(5.857,00)
19114254	Multas e Juros de Mora do ICMS Adicional	649.304,00	649.304,00	583.077,62	(66.226,38)
1911425402	128 - Multas e Juros de Mora do ICMS Adicional -	649.304,00	649.304,00	583.077,62	(66.226,38)
191151	Multas e Juros de Mora de de Taxas do Poder	1.893.537,00	1.893.537,00	402.704,69	(1.490.832,31)
19115101	Multas e Juros de Mora de Taxas do Poder de	293.537,00	293.537,00	185.644,38	(107.892,62)
1911510101	116 - Multas e Juros de Mora de TPP Segurança	293.537,00	293.537,00	185.644,38	(107.892,62)
19115102	Multas e Juros de Mora das Taxas de Poder	0,00	0,00	27,80	27,80
1911510201	100 - Multas e Juros de Mora de TPP Segurança	0,00	0,00	25,02	25,02
1911510202	105 - Multas e Juros de Mora de TPP Segurança	0,00	0,00	2,78	2,78
19115103	Multas e Juros de Mora das Taxas do Poder	1.600.000,00	1.600.000,00	0,00	(1.600.000,00)
1911510301	110 - Multas e Juros de Mora de TPP Transporte	1.600.000,00	1.600.000,00	0,00	(1.600.000,00)
19115104	Multas e Juros de Mora das Taxas de Poder	0,00	0,00	109,71	109,71
1911510401	127 - Multas e Juros de Mora de TPP de	0,00	0,00	109,71	109,71

## ANEXO 10 DA LEI 4.320/64

**COMPARATIVO DA RECEITA ORÇADA COM A ARRECADADA  
POSIÇÃO ATÉ O MÊS DE DEZEMBRO DE 2013  
TODOS OS PODERES - ADM. DIRETA E INDIRETA**

<b>CÓDIGO</b>	<b>DESCRIÇÃO</b>	<b>VALOR ORÇADO</b>	<b>VALOR ATUALIZADO</b>	<b>VALOR ARRECADADO</b>	<b>DIFERENÇAS</b>
19115105	Multas e Juros de Mora de Emolumentos e	0,00	0,00	216.922,80	216.922,80
1911510501	120 - Multas e Juros de Mora de Emolumentos e	0,00	0,00	216.922,80	216.922,80
191152	Multas e Juros de Mora de de Taxas do Poder	31.001,00	31.001,00	158.984,98	127.983,98
19115201	Multas e Juros de Mora das Taxas de	7.001,00	7.001,00	23.030,73	16.029,73
1911520101	116 - Multas e Juros de Mora da TPS Segurança	7.001,00	7.001,00	23.030,73	16.029,73
19115203	Multas e Juros de Mora das Taxas de	0,00	0,00	1.062,79	1.062,79
1911520301	100 - Multas e Juros de Mora da TPS da Fazenda	0,00	0,00	1.062,79	1.062,79
19115204	Multas e Juros de Mora da Taxa de	24.000,00	24.000,00	134.891,46	110.891,46
1911520401	127 - Multas e Juros de Mora da TPP de Controle e	24.000,00	24.000,00	134.891,46	110.891,46
191199	Multas e Juros de Mora de Outros Tributos	0,00	0,00	668.019,39	668.019,39
1911990002	100 - Multas e Juros de Mora de Outros Tributos -	0,00	0,00	668.019,39	668.019,39
1912	Multas e Juros de Mora das Contribuições	20.114,00	33.114,00	199.065,47	165.951,47
191229	Multas e Juros de Mora das Contribuições	0,00	13.000,00	40.497,62	27.497,62
19122901	Multas e Juros de Mora da Contribuição	0,00	4.000,00	2.610,10	(1.389,90)
1912290101	241 - Multa e Juros de Mora da Contribuição	0,00	3.000,00	2.490,83	(509,17)
1912290102	257 - Multa e Juros de Mora da Contribuição	0,00	1.000,00	50,79	(949,21)
1912290103	258 - Multa e Juros de Mora da Contribuição	0,00	0,00	68,48	68,48
19122902	Multas e Juros de Mora da Contribuição do	0,00	9.000,00	37.887,52	28.887,52
1912290201	258 - Multa e Juros de Mora da Contribuição do	0,00	8.000,00	37.772,08	29.772,08
1912290202	257 - Multa e Juros de Mora da Contribuição do	0,00	1.000,00	35,41	(964,59)
1912290203	258 - Multa e Juros de Mora da Contribuição do	0,00	0,00	80,03	80,03
191299	Multas e Juros de Mora de Outras	20.114,00	20.114,00	158.567,85	138.453,85
19129901	Multas e Juros de Mora de Contribuições de	16.966,00	16.966,00	20.075,97	3.109,97
1912990101	242 - Multa e Juro de Mora de Contribuições de	16.966,00	16.966,00	20.075,97	3.109,97
19129902	Multas e Juros de Mora de Repasse de	3.148,00	3.148,00	138.491,88	135.343,88
1912990201	242 - Multas e Juros de Mora de Repasse de	3.148,00	3.148,00	138.491,88	135.343,88

Valores em Real

## ANEXO 10 DA LEI 4.320/64

**COMPARATIVO DA RECEITA ORÇADA COM A ARRECADADA  
POSIÇÃO ATÉ O MÊS DE DEZEMBRO DE 2013  
TODOS OS PODERES - ADM. DIRETA E INDIRETA**

<b>CÓDIGO</b>	<b>DESCRIÇÃO</b>	<b>VALOR ORÇADO</b>	<b>VALOR ATUALIZADO</b>	<b>VALOR ARRECADADO</b>	<b>DIFERENÇAS</b>
1913	Multas e Juros de Mora da Dívida Ativa dos	15.452.170,00	15.452.170,00	65.783.539,33	50.331.369,33
191314	Multas e Juros de Mora da Dívida Ativa do	3.000.000,00	3.000.000,00	13.873.381,58	10.873.381,58
19131451	Multas e Juros de Mora da Dívida Ativa	1.500.000,00	1.500.000,00	6.881.747,70	5.381.747,70
1913145101	100 - Multas e Juros de Mora da Dívida Ativa	944.999,00	944.999,00	4.295.652,25	3.350.653,25
1913145102	107 - Multas e Juros de Mora da Dívida Ativa	300.001,00	300.001,00	1.398.120,35	1.098.119,35
1913145103	114 - Multas e Juros de Mora da Dívida Ativa	74.999,00	74.999,00	349.270,55	274.271,55
1913145104	130 - Multas e Juros de Mora da Dívida Ativa	180.001,00	180.001,00	838.704,55	658.703,55
19131452	Multas e Juros de Mora da Dívida Ativa	1.500.000,00	1.500.000,00	6.991.633,88	5.491.633,88
1913145201	103 - Multas e Juros de Mora da Dívida Ativa	1.500.000,00	1.500.000,00	6.991.633,88	5.491.633,88
191315	Multas e Juros de Mora da Dívida Ativa do	12.452.170,00	12.452.170,00	51.596.534,38	39.144.364,38
19131551	Multas e Juros de Mora da Dívida Ativa	9.339.128,00	9.339.128,00	37.456.709,83	28.117.581,83
1913155101	100 - Multas e Juros de Mora da Dívida Ativa	5.883.651,00	5.883.651,00	21.762.127,18	15.878.476,18
1913155102	107 - Multas e Juros de Mora da Dívida Ativa	1.867.826,00	1.867.826,00	8.483.816,44	6.615.990,44
1913155103	114 - Multas e Juros de Mora da Dívida Ativa	466.956,00	466.956,00	2.120.662,79	1.653.706,79
1913155104	130 - Multas e Juros de Mora da Dívida Ativa	1.120.695,00	1.120.695,00	5.090.103,42	3.969.408,42
19131552	Multas e Juros de Mora da Dívida Ativa	3.113.042,00	3.113.042,00	14.139.824,55	11.026.782,55
1913155201	102 - Multas e Juros de Mora da Dívida Ativa	3.113.042,00	3.113.042,00	14.139.824,55	11.026.782,55
191320	Multas e Juros de Mora da Dívida Ativa do	0,00	0,00	313.623,37	313.623,37
1913200001	100 - Multas e Juros de Mora da Dívida Ativa do	0,00	0,00	304.432,98	304.432,98
1913200002	107 - Multas e Juros de Mora da Dívida Ativa do	0,00	0,00	4.967,86	4.967,86
1913200003	114 - Multas e Juros de Mora da Dívida Ativa do	0,00	0,00	1.241,87	1.241,87
1913200004	130 - Multas e Juros de Mora da Dívida Ativa do	0,00	0,00	2.980,66	2.980,66
1915	Multas e Juros de Mora da Dívida Ativa de	0,00	0,00	3.157,13	3.157,13
191599	Outras Multas e Juros de Mora da Dívida	0,00	0,00	3.157,13	3.157,13
1915990001	100 - Outras Multas e Juros de Mora da Dívida	0,00	0,00	3.157,13	3.157,13
1918	Demais Multas e Juros de Mora de Outras	914.000,00	914.000,00	699.993,87	(214.006,13)



## ANEXO 10 DA LEI 4.320/64

**COMPARATIVO DA RECEITA ORÇADA COM A ARRECADADA  
POSIÇÃO ATÉ O MÊS DE DEZEMBRO DE 2013  
TODOS OS PODERES - ADM. DIRETA E INDIRETA**

<b>CÓDIGO</b>	<b>DESCRIÇÃO</b>	<b>VALOR ORÇADO</b>	<b>VALOR ATUALIZADO</b>	<b>VALOR ARRECADADO</b>	<b>DIFERENÇAS</b>
191851	Outras Multas e Juros de Mora do Fundese	914.000,00	914.000,00	0,00	(914.000,00)
1918510001	213 - Outras Multas e Juros de Mora do Fundese	914.000,00	914.000,00	0,00	(914.000,00)
191899	Demais Multas e Juros de Mora de Outras	0,00	0,00	699.993,87	699.993,87
1918990001	100 - Demais Multas e Juros de Outras Receitas -	0,00	0,00	311.370,99	311.370,99
1918990002	213 - Demais Multas e Juros de Outras Receitas	0,00	0,00	388.622,88	388.622,88
1919	Multas de Outras Origens	53.491.359,00	54.493.359,00	44.105.031,26	(10.388.327,74)
191915	Multas Previstas na Legislação de Trânsito	37.033.828,00	37.033.828,00	36.035.944,65	(997.883,35)
19191551	Multas por Infração ao Regulamento de	120.000,00	120.000,00	2.481.031,97	2.361.031,97
1919155101	213 - Multas e Juros de Mora por Infração ao	120.000,00	120.000,00	2.481.031,97	2.361.031,97
19191552	Multas por Infração ao Regulamento de	36.913.828,00	36.913.828,00	33.554.912,68	(3.358.915,32)
1919155201	213 - Multas por Infração ao Regulamento de	36.913.828,00	36.913.828,00	33.554.912,68	(3.358.915,32)
191927	Multas e Juros Previstos em Contratos	12.214.489,00	12.214.489,00	1.426.986,45	(10.787.502,55)
1919270001	100 - Multas e Juros de Mora de Contratos	11.815.323,00	11.815.323,00	25.569,87	(11.789.753,13)
1919270003	113 - Multas e Juros de Mora de Contratos	223.000,00	223.000,00	161.551,74	(61.448,26)
1919270005	131 - Multas e Juros de Mora de Contratos -Transf	0,00	0,00	815.825,28	815.825,28
1919270008	213 - Multas e Juros de Mora de Contratos	130.000,00	130.000,00	11.544,34	(118.455,66)
1919270009	242 - Multas e Juros de Mora de Contratos -	1.166,00	1.166,00	2.125,81	959,81
1919270022	281 - Multas e Juros de Mora de Contratos - SUS /	20.000,00	20.000,00	29.951,83	9.951,83
1919270023	282 - Multas e Juros de Mora de Contratos - SUS /	5.000,00	5.000,00	22.315,74	17.315,74
1919270024	283 - Multas e Juros de Mora de Contratos - SUS /	10.000,00	10.000,00	292.402,71	282.402,71
1919270025	284 - Multas e Juros de Mora de Contratos - SUS /	5.000,00	5.000,00	22,23	(4.977,77)
1919270026	285 - Multas e Juros de Mora de Contratos - SUS /	5.000,00	5.000,00	65.676,90	60.676,90
191948	Multas Aplicadas pelos Tribunais de Contas	100.000,00	100.000,00	66.723,23	(33.276,77)
1919480001	113 - Multas Aplicadas pelos Tribunais de Contas	100.000,00	100.000,00	66.723,23	(33.276,77)
191951	Multas e Juros de Mora por Infração ao	2.000.000,00	2.000.000,00	1.055.371,28	(944.628,72)
1919510001	104 - Multas e Juros de Mora por Infração ao	2.000.000,00	2.000.000,00	1.055.371,28	(944.628,72)

Valores em Real

## ANEXO 10 DA LEI 4.320/64

**COMPARATIVO DA RECEITA ORÇADA COM A ARRECADADA  
POSIÇÃO ATÉ O MÊS DE DEZEMBRO DE 2013  
TODOS OS PODERES - ADM. DIRETA E INDIRETA**

<b>CÓDIGO</b>	<b>DESCRIÇÃO</b>	<b>VALOR ORÇADO</b>	<b>VALOR ATUALIZADO</b>	<b>VALOR ARRECADADO</b>	<b>DIFERENÇAS</b>
191952	Multas e Juros de Mora por Infração às	103.000,00	1.103.000,00	2.476.587,14	1.373.587,14
1919520001	213 - Multas e Juros de Mora por Infração às	103.000,00	1.103.000,00	2.476.587,14	1.373.587,14
191953	Multas e Juros de Mora do Prohabit	286.300,00	286.300,00	137.646,70	(148.653,30)
1919530001	140 - Multas e Juros de Mora do Prohabit	286.300,00	286.300,00	137.646,70	(148.653,30)
191954	Multas e Juros de Mora - Acordo	0,00	2.000,00	1.550,53	(449,47)
1919540001	241 - Multas e Juros de Mora - Acordo	0,00	2.000,00	1.550,53	(449,47)
191999	Outras Multas e Juros de Mora	1.753.742,00	1.753.742,00	2.904.221,28	1.150.479,28
1919990001	213 - Outras Multas e Juros de Mora	1.744.742,00	1.744.742,00	2.903.074,28	1.158.332,28
1919990003	113 - Outras Multas e Juros de Mora	9.000,00	9.000,00	1.147,00	(7.853,00)
192	Indenizações e Restituições	59.796.024,00	62.428.229,00	27.464.860,37	(34.963.368,63)
1921	Indenizações	16.234.964,00	16.234.964,00	13.477,23	(16.221.486,77)
192106	Indenizações por Danos Causados ao	0,00	0,00	253,00	253,00
1921060003	213 - Indenizações por Danos Causados ao	0,00	0,00	253,00	253,00
192199	Outras Indenizações	16.234.964,00	16.234.964,00	13.224,23	(16.221.739,77)
1921990001	100 - Outras Indenizações	15.476.304,00	15.476.304,00	13.224,23	(15.463.079,77)
1921990002	113 - Outras Indenizações	24.000,00	24.000,00	0,00	(24.000,00)
1921990004	213 - Outras Indenizações	734.660,00	734.660,00	0,00	(734.660,00)
1922	Restituições	43.561.060,00	46.193.265,00	27.451.383,14	(18.741.881,86)
192201	Restituições de Convênios	0,00	158.107,00	2.728.734,86	2.570.627,86
1922010001	631 - Restituições de Convênios	0,00	145.281,00	136.528,63	(8.752,37)
1922010008	128 - Restituições de Convênio - Funcep	0,00	0,00	2.051.272,36	2.051.272,36
1922010009	131 - Restituições de Convênios- Transf Volunt	0,00	0,00	34.012,99	34.012,99
1922010013	231 - Restituições de Convênios - Transf Volunt	0,00	12.826,00	506.920,88	494.094,88
192207	Recuperação de Despesas de Exercícios	0,00	0,00	35.931,57	35.931,57
1922070001	631 - Recuperação de Despesas de Exercícios	0,00	0,00	18.097,95	18.097,95
1922070002	231 - Recuperação de Despesas de Exercícios	0,00	0,00	17.833,62	17.833,62



## ANEXO 10 DA LEI 4.320/64

**COMPARATIVO DA RECEITA ORÇADA COM A ARRECADADA  
POSIÇÃO ATÉ O MÊS DE DEZEMBRO DE 2013  
TODOS OS PODERES - ADM. DIRETA E INDIRETA**

<b>CÓDIGO</b>	<b>DESCRIÇÃO</b>	<b>VALOR ORÇADO</b>	<b>VALOR ATUALIZADO</b>	<b>VALOR ARRECADADO</b>	<b>DIFERENÇAS</b>
192299	Outras Restituições	43.561.060,00	46.035.158,00	24.686.716,71	(21.348.441,29)
1922990001	100 - Outras Restituições	43.000.000,00	43.000.000,00	14.341.951,54	(28.658.048,46)
1922990004	113 - Outras Restituições	246.000,00	246.000,00	2.558.552,94	2.312.552,94
1922990005	122 - Outras Restituições - FNDE	0,00	0,00	529.825,39	529.825,39
1922990007	128 - Outras Restituições - Funcep	0,00	0,00	49.333,70	49.333,70
1922990009	135 - Outras Restituições - RRE	0,00	2.449.796,00	3.528.501,35	1.078.705,35
1922990010	213 - Outras Restituições	0,00	0,00	451.157,76	451.157,76
1922990011	258 - Outras Restituições - Funprev	0,00	0,00	2.217.594,52	2.217.594,52
1922990012	242 - Outras Restituições - Funserv	1.060,00	1.060,00	20.937,88	19.877,88
1922990013	245 - Outras Restituições - Refabre	0,00	0,00	3.690,40	3.690,40
1922990014	247 - Outras Restituições - Convênios Fesba	0,00	0,00	187,00	187,00
1922990020	280 - Outras Restituições - SUS / BI Atenção	5.000,00	5.000,00	0,00	(5.000,00)
1922990021	281 - Outras Restituições - SUS / BI Atenção de	24.000,00	24.000,00	151.013,88	127.013,88
1922990022	282 - Outras Restituições - SUS / BI Vigilância em	150.000,00	150.000,00	15.139,97	(134.860,03)
1922990023	283 - Outras Restituições - SUS / BI Assistência	10.000,00	10.000,00	816.185,23	806.185,23
1922990024	284 - Outras Restituições - SUS / BI Gestão do	120.000,00	120.000,00	2.645,15	(117.354,85)
1922990025	285 - Outras Restituições - SUS / BI Investimentos	5.000,00	5.000,00	0,00	(5.000,00)
1922990027	257 - Outras Restituições - Funprev	0,00	24.302,00	0,00	(24.302,00)
193	Receita da Dívida Ativa	48.464.504,00	48.464.504,00	281.172.399,62	232.707.895,62
1931	Receita da Dívida Ativa Tributária	48.464.504,00	48.464.504,00	280.650.512,13	232.186.008,13
193114	Receita da Dívida Ativa do Imposto sobre a	8.000.000,00	8.000.000,00	17.076.923,79	9.076.923,79
19311451	Receita da Dívida Ativa do IPVA - Estado	4.000.000,00	4.000.000,00	8.478.905,68	4.478.905,68
1931145101	100 - Receita da Dívida Ativa do IPVA - Livre	2.520.000,00	2.520.000,00	5.298.041,32	2.778.041,32
1931145102	107 - Receita da Dívida Ativa do IPVA - Fundeb	800.000,00	800.000,00	1.719.497,68	919.497,68
1931145103	114 - Receita da Dívida Ativa do IPVA - Educação	200.001,00	200.001,00	429.747,40	229.746,40
1931145104	130 - Receita da Dívida Ativa do IPVA - Saúde	479.999,00	479.999,00	1.031.619,28	551.620,28

Valores em Real

## ANEXO 10 DA LEI 4.320/64

**COMPARATIVO DA RECEITA ORÇADA COM A ARRECADADA  
POSIÇÃO ATÉ O MÊS DE DEZEMBRO DE 2013  
TODOS OS PODERES - ADM. DIRETA E INDIRETA**

<b>CÓDIGO</b>	<b>DESCRIÇÃO</b>	<b>VALOR ORÇADO</b>	<b>VALOR ATUALIZADO</b>	<b>VALOR ARRECADADO</b>	<b>DIFERENÇAS</b>
19311452	Receita da Dívida Ativa do IPVA - Municípios	4.000.000,00	4.000.000,00	8.598.018,11	4.598.018,11
1931145201	103 - Receita da Dívida Ativa do IPVA - Municípios	4.000.000,00	4.000.000,00	8.598.018,11	4.598.018,11
193115	Receita da Dívida Ativa do Imposto sobre	40.464.504,00	40.464.504,00	263.573.588,34	223.109.084,34
19311551	Receita da Dívida Ativa do ICMS - Estado	30.348.378,00	30.348.378,00	198.719.738,22	168.371.360,22
1931155101	100 - Receita da Dívida Ativa do ICMS - Livre	19.119.479,00	19.119.479,00	126.732.270,25	107.612.791,25
1931155102	107 - Receita da Dívida Ativa do ICMS - Fundeb	6.069.676,00	6.069.676,00	38.912.271,10	32.842.595,10
1931155103	114 - Receita da Dívida Ativa do ICMS - Educação	1.517.419,00	1.517.419,00	9.727.922,98	8.210.503,98
1931155104	130 - Receita da Dívida Ativa do ICMS - Saúde	3.641.804,00	3.641.804,00	23.347.273,89	19.705.469,89
19311552	Receita da Dívida Ativa do ICMS - Municípios	10.116.126,00	10.116.126,00	64.853.850,12	54.737.724,12
1931155201	102 - Receita da Dívida Ativa do ICMS - Municípios	10.116.126,00	10.116.126,00	64.853.850,12	54.737.724,12
1932	Receita da Dívida Ativa Não Tributária	0,00	0,00	521.887,49	521.887,49
193251	Receita da Dívida Ativa da Fiscalização do	0,00	0,00	482.627,39	482.627,39
1932510001	213 - Receita da Dívida Ativa da Fiscalização do	0,00	0,00	482.627,39	482.627,39
193299	Receita da Dívida Ativa Não Tributária de	0,00	0,00	39.260,10	39.260,10
1932990001	100 - Receita da Dívida Ativa Não Tributária de	0,00	0,00	39.260,10	39.260,10
199	Receitas Diversas	700.046.932,00	720.556.432,00	436.736.484,23	(283.819.947,77)
199002	Receita de Ônus de Sucumbência de Ações	8.211.711,00	8.211.711,00	20.246.209,37	12.034.498,37
19900201	Receita de Honorários Advocatícios	8.023.711,00	8.023.711,00	17.218.143,34	9.194.432,34
1990020101	100 - Receita de Honorários Advocatícios	23.711,00	23.711,00	187.918,56	164.207,56
1990020102	113 - Receita de Honorários Advocatícios	8.000.000,00	8.000.000,00	17.030.224,78	9.030.224,78
19900202	Receita de Ônus de Sucumbência	188.000,00	188.000,00	3.028.066,03	2.840.066,03
1990020201	113 - Receita de Ônus de Sucumbência	188.000,00	188.000,00	3.028.066,03	2.840.066,03
199021	Receita de Seguros decorrente da	0,00	0,00	23.904,35	23.904,35
19902151	Receita de Seguros decorrente da	0,00	0,00	23.904,35	23.904,35
1990215101	213 - Receita de Seguros decorrente da	0,00	0,00	23.904,35	23.904,35
199052	Receita do Centro Gemológico da Bahia -	0,00	0,00	85.744,01	85.744,01

## ANEXO 10 DA LEI 4.320/64

**COMPARATIVO DA RECEITA ORÇADA COM A ARRECADADA  
POSIÇÃO ATÉ O MÊS DE DEZEMBRO DE 2013  
TODOS OS PODERES - ADM. DIRETA E INDIRETA**

<b>CÓDIGO</b>	<b>DESCRIÇÃO</b>	<b>VALOR ORÇADO</b>	<b>VALOR ATUALIZADO</b>	<b>VALOR ARRECADADO</b>	<b>DIFERENÇAS</b>
1990520001	100 - Receita do Centro Gemológico da Bahia -	0,00	0,00	85.744,01	85.744,01
199054	Receita do Fundo de Investimento Econômico	532.500.000,00	532.500.000,00	216.000.000,00	(316.500.000,00)
19905401	Receita do FIES - Estado	399.375.000,00	399.375.000,00	162.000.000,00	(237.375.000,00)
1990540101	160 - Receita do FIES - Estado	399.375.000,00	399.375.000,00	162.000.000,00	(237.375.000,00)
19905402	Receita do FIES - Município	133.125.000,00	133.125.000,00	54.000.000,00	(79.125.000,00)
1990540201	161 - Receita do FIES - Município	133.125.000,00	133.125.000,00	54.000.000,00	(79.125.000,00)
199055	Receita do Fundo de Cultura da Bahia - FCBA	51.581.000,00	56.081.000,00	51.585.000,05	(4.495.999,95)
19905501	Receita do Fundo de Cultura da Bahia -	38.685.750,00	38.685.750,00	38.688.750,09	3.000,09
1990550101	150 - Receita do FCBA - Estado	38.685.750,00	38.685.750,00	38.688.750,09	3.000,09
19905502	Receita do Fundo de Cultura da Bahia -	12.895.250,00	17.395.250,00	12.896.249,96	(4.499.000,04)
1990550201	151 - Receita do FCBA - Município	12.895.250,00	17.395.250,00	12.896.249,96	(4.499.000,04)
199057	Cota-Parte de Dividendos	0,00	1.000,00	0,00	(1.000,00)
1990570001	119 - Cota-Parte de Dividendos - FUNTRAD (Lei nº	0,00	1.000,00	0,00	(1.000,00)
199091	Superávit Financeiro de Exercícios Anteriores	0,00	8.500,00	0,00	(8.500,00)
19909102	Superávit Financeiro de Exercícios Anteriores	0,00	8.500,00	0,00	(8.500,00)
1990910214	264 - Superávit Financeiro de Exercícios Anteriores	0,00	8.500,00	0,00	(8.500,00)
199098	Descontos Obtidos	0,00	0,00	89,47	89,47
1990980001	100 - Descontos Obtidos	0,00	0,00	89,47	89,47
199099	Outras Receitas	107.754.221,00	123.754.221,00	148.795.536,98	25.041.315,98
19909990	Demais Receitas	107.754.221,00	123.754.221,00	148.795.536,98	25.041.315,98
1990999001	213 - Demais Receitas	19.908.347,00	19.908.347,00	1.311.776,48	(18.596.570,52)
1990999002	213 - Demais Receitas	295.000,00	295.000,00	0,00	(295.000,00)
1990999003	213 - Demais Receitas	87.550.874,00	103.550.874,00	147.483.760,50	43.932.886,50
2	Receitas de Capital	3.907.836.577,00	5.090.512.928,00	3.354.797.263,89	(1.735.715.664,11)
21	Operações de Crédito	3.028.477.456,00	3.814.755.998,00	2.657.101.134,96	(1.157.654.863,04)

Valores em Real

## ANEXO 10 DA LEI 4.320/64

**COMPARATIVO DA RECEITA ORÇADA COM A ARRECADADA  
POSIÇÃO ATÉ O MÊS DE DEZEMBRO DE 2013  
TODOS OS PODERES - ADM. DIRETA E INDIRETA**

<b>CÓDIGO</b>	<b>DESCRIÇÃO</b>	<b>VALOR ORÇADO</b>	<b>VALOR ATUALIZADO</b>	<b>VALOR ARRECADADO</b>	<b>DIFERENÇAS</b>
211	Operações de Crédito Internas	1.691.191.000,00	2.467.035.317,00	1.341.035.433,55	(1.125.999.883,45)
2114	Operações de Crédito Internas - Contratuais	1.691.191.000,00	2.467.035.317,00	778.295.433,55	(1.688.739.883,45)
211403	Operações de Crédito Internas para	0,00	0,00	701.347,05	701.347,05
2114030001	121 - Operações de Crédito Internas para	0,00	0,00	701.347,05	701.347,05
211405	Operações de Crédito Internas para	3.500.000,00	3.500.000,00	1.364.997,90	(2.135.002,10)
2114050001	121 - OCI para Programas de Modernização da	3.500.000,00	3.500.000,00	1.364.997,90	(2.135.002,10)
211407	Operações de Crédito Internas para	0,00	0,00	40.362,27	40.362,27
2114070001	121 - OCI para Programa de Moradia Popular	0,00	0,00	40.362,27	40.362,27
211459	Operações de Crédito Interna para a COPA	0,00	16.362.900,00	8.362.900,00	(8.000.000,00)
2114590001	121 - OCI para a COPA do Mundo FIFA Brasil 2014	0,00	16.362.900,00	8.362.900,00	(8.000.000,00)
211460	Operações de Crédito Interna para Programa	200.000.000,00	200.000.000,00	0,00	(200.000.000,00)
2114600001	121 - OCI para Programas de Mobilidade Urbana -	200.000.000,00	200.000.000,00	0,00	(200.000.000,00)
211461	Operações de Crédito Interna para Programa	0,00	0,00	8.000.000,00	8.000.000,00
2114610001	121 - OCI para Programa Linha Estados - BNDES	0,00	0,00	8.000.000,00	8.000.000,00
211463	Operações de Crédito Internas para o	1.487.691.000,00	1.487.691.000,00	759.825.826,33	(727.865.173,67)
2114630001	121 - Operações de Crédito Internas para o	1.487.691.000,00	1.487.691.000,00	759.825.826,33	(727.865.173,67)
211499	Outras Operações de Crédito Internas -	0,00	759.481.417,00	0,00	(759.481.417,00)
2114990001	121 - OCI para Outros Programas de Governo -	0,00	759.481.417,00	0,00	(759.481.417,00)
2119	Outras Operações de Créditos Internas	0,00	0,00	562.740.000,00	562.740.000,00
211999	Outras Operações de Créditos Internas	0,00	0,00	562.740.000,00	562.740.000,00
2119990001	121 - Outras Operações de Créditos Internas - OCI	0,00	0,00	562.740.000,00	562.740.000,00
212	Operações de Crédito Externas	1.337.286.456,00	1.347.720.681,00	1.316.065.701,41	(31.654.979,59)
2123	Operações de Crédito Externas - Contratuais	1.337.286.456,00	1.347.720.681,00	1.316.065.701,41	(31.654.979,59)
212302	Operações de Crédito Externas para	40.579.000,00	40.579.000,00	0,00	(40.579.000,00)
2123020001	125 - OCE para Programas de Saúde	40.579.000,00	40.579.000,00	0,00	(40.579.000,00)
212304	Operações de Crédito Externas para	8.304.000,00	8.304.000,00	1.458.504,60	(6.845.495,40)

## ANEXO 10 DA LEI 4.320/64

**COMPARATIVO DA RECEITA ORÇADA COM A ARRECADADA  
POSIÇÃO ATÉ O MÊS DE DEZEMBRO DE 2013  
TODOS OS PODERES - ADM. DIRETA E INDIRETA**

<b>CÓDIGO</b>	<b>DESCRIÇÃO</b>	<b>VALOR ORÇADO</b>	<b>VALOR ATUALIZADO</b>	<b>VALOR ARRECADADO</b>	<b>DIFERENÇAS</b>
2123040001	125 - OCE para Programas de Meio Ambiente	8.304.000,00	8.304.000,00	1.458.504,60	(6.845.495,40)
212351	Operações de Crédito Externas - BIRD	656.530.000,00	656.530.000,00	28.909.865,00	(627.620.135,00)
2123510001	124 - Operações de Crédito Externas para	656.530.000,00	656.530.000,00	28.909.865,00	(627.620.135,00)
212352	Operação Créd Externa p/Progr Consolidação	562.740.000,00	562.740.000,00	0,00	(562.740.000,00)
2123520001	115 - OCE para Investimento - Proconfis II/ BID	562.740.000,00	562.740.000,00	0,00	(562.740.000,00)
212353	Operação Créd Externa p/Progr Consolidação	0,00	0,00	446.900.000,00	446.900.000,00
2123530001	115 - OCE para Investimento - Proconfis/BID	0,00	0,00	446.900.000,00	446.900.000,00
212399	Outras Operações de Crédito Externas -	69.133.456,00	79.567.681,00	838.797.331,81	759.229.650,81
2123990001	125 - OCE para Outros Programas de Governo -	69.133.456,00	79.567.681,00	838.797.331,81	759.229.650,81
22	Alienação de Bens	9.992.556,00	9.992.556,00	20.175.835,13	10.183.279,13
221	Alienação de Bens Móveis	5.742.556,00	5.742.556,00	9.132.888,44	3.390.332,44
2211	Alienação de Títulos Mobiliários	542.556,00	542.556,00	0,00	(542.556,00)
221199	Receita de Alienação de Outros Títulos	542.556,00	542.556,00	0,00	(542.556,00)
2211990001	100 - Alienação de Outros Títulos Mobiliários	542.556,00	542.556,00	0,00	(542.556,00)
2214	Alienação de Animais Reprodutores e	100.000,00	100.000,00	358.792,44	258.792,44
221451	Alienação de Animais Reprodutores e	100.000,00	100.000,00	358.792,44	258.792,44
2214510001	213 - Alienação de Animais Reprodutores e	100.000,00	100.000,00	358.792,44	258.792,44
2215	Alienação de Veículos	103.000,00	103.000,00	1.896.730,00	1.793.730,00
2215000001	126 - Alienação de Veículos	100.000,00	100.000,00	1.290.900,00	1.190.900,00
2215000002	213 - Alienação de Veículos	3.000,00	3.000,00	605.830,00	602.830,00
2216	Alienação de Móveis e Utensílios	0,00	0,00	39.800,00	39.800,00
2216000001	126 - Alienação de Móveis e Utensílios	0,00	0,00	39.800,00	39.800,00
2217	Alienação de Equipamentos	0,00	0,00	47.650,00	47.650,00
2217000001	126 - Alienação de Equipamentos	0,00	0,00	47.650,00	47.650,00
2219	Alienação de Outros Bens Móveis	4.997.000,00	4.997.000,00	6.789.916,00	1.792.916,00
2219000002	126 - Alienação de Outros Bens Moveis	4.947.000,00	4.947.000,00	6.789.916,00	1.842.916,00



Valores em Real

## ANEXO 10 DA LEI 4.320/64

**COMPARATIVO DA RECEITA ORÇADA COM A ARRECADADA  
POSIÇÃO ATÉ O MÊS DE DEZEMBRO DE 2013  
TODOS OS PODERES - ADM. DIRETA E INDIRETA**

<b>CÓDIGO</b>	<b>DESCRIÇÃO</b>	<b>VALOR ORÇADO</b>	<b>VALOR ATUALIZADO</b>	<b>VALOR ARRECADADO</b>	<b>DIFERENÇAS</b>
2219000004	226 - Alienação de Outros Bens Moveis	50.000,00	50.000,00	0,00	(50.000,00)
222	Alienação de Bens Imóveis	4.250.000,00	4.250.000,00	11.042.946,69	6.792.946,69
2229	Alienação de Outros Bens Imóveis	4.250.000,00	4.250.000,00	11.042.946,69	6.792.946,69
2229000002	226 - Alienação de Outros Bens Imoveis	4.250.000,00	4.250.000,00	11.042.946,69	6.792.946,69
23	Amortização de Empréstimos	120.632.500,00	120.632.500,00	170.998.914,68	50.366.414,68
230099	Amortização de Empréstimos Diversos	120.632.500,00	120.632.500,00	170.998.914,68	50.366.414,68
23009951	Amortização de Empréstimos Diversos - Giro	46.727.000,00	46.727.000,00	79.398.996,62	32.671.996,62
2300995101	213 - Amortização de Empréstimos Diversos - Giro	46.727.000,00	46.727.000,00	79.398.996,62	32.671.996,62
23009952	Amortização de Empréstimos Diversos - Fixo	70.090.000,00	70.090.000,00	86.176.639,98	16.086.639,98
2300995201	213 - Amortização de Empréstimos Diversos - Fixo	70.090.000,00	70.090.000,00	86.176.639,98	16.086.639,98
23009953	Amortização de Financiamentos	3.815.500,00	3.815.500,00	5.423.278,08	1.607.778,08
2300995301	140 - Amortização de Financiamentos	3.815.500,00	3.815.500,00	5.423.278,08	1.607.778,08
24	Transferências de Capital	748.734.065,00	1.145.131.874,00	506.521.379,12	(638.610.494,88)
242	Transferências Intergovernamentais	10.000.000,00	28.641.678,00	52.788.680,00	24.147.002,00
2421	Transferências da União	10.000.000,00	28.641.678,00	52.788.680,00	24.147.002,00
242101	Transferências de Recursos do Sistema	5.000.000,00	15.710.639,00	47.665.755,97	31.955.116,97
24210151	Transferência de Recursos do SUS - BL	5.000.000,00	15.710.639,00	47.665.755,97	31.955.116,97
2421015103	285 - Transferências de Recursos do SUS - BI	5.000.000,00	15.710.639,00	47.665.755,97	31.955.116,97
242102	Transferências de Recursos para Programas	5.000.000,00	5.000.000,00	0,00	(5.000.000,00)
24210255	Transferências Diretas do FNDE Referentes	5.000.000,00	5.000.000,00	0,00	(5.000.000,00)
2421025501	122 - Transferências Diretas do FNDE referentes	5.000.000,00	5.000.000,00	0,00	(5.000.000,00)
242199	Outras Transferências da União	0,00	7.931.039,00	5.122.924,03	(2.808.114,97)
2421990001	131 - Outras Transferências da União	0,00	7.931.039,00	5.122.924,03	(2.808.114,97)
247	Transferências de Convênios	738.734.065,00	1.116.490.196,00	453.732.699,12	(662.757.496,88)
2471	Transferências de Convênios da União e de	738.540.945,00	1.114.893.383,00	452.329.008,07	(662.564.374,93)
247101	Transferências de Convênios da União para o	8.775.366,00	13.127.597,00	23.913.158,59	10.785.561,59

## ANEXO 10 DA LEI 4.320/64

**COMPARATIVO DA RECEITA ORÇADA COM A ARRECADADA  
POSIÇÃO ATÉ O MÊS DE DEZEMBRO DE 2013  
TODOS OS PODERES - ADM. DIRETA E INDIRETA**

<b>CÓDIGO</b>	<b>DESCRIÇÃO</b>	<b>VALOR ORÇADO</b>	<b>VALOR ATUALIZADO</b>	<b>VALOR ARRECADADO</b>	<b>DIFERENÇAS</b>
2471010001	247 - Transferências de Convênios da União para o	8.775.366,00	13.127.597,00	23.913.158,59	10.785.561,59
247102	Transferências de Convênios da União para	200.558.862,00	268.292.284,00	83.044.649,67	(185.247.634,33)
2471020001	131 - Transferências de Convênios da União para	198.811.682,00	198.811.682,00	0,00	(198.811.682,00)
2471020002	131 - Transferências de Convênios da União para	532.000,00	64.173.000,00	68.797.896,89	4.624.896,89
2471020003	231 - Transferências de Convênios da União para	1.215.180,00	5.307.602,00	14.246.752,78	8.939.150,78
247103	Transferências de Convênios da União para	230.932.699,00	284.096.132,00	119.937.915,43	(164.158.216,57)
2471030001	131 - Transferências de Convênios da União	118.448.894,00	129.052.726,00	60.444.933,21	(68.607.792,79)
2471030002	231 - Transferências de Convênios da União	112.483.805,00	155.043.406,00	59.492.982,22	(95.550.423,78)
247105	Transferências de Convênios da União para	35.900.968,00	35.900.968,00	0,00	(35.900.968,00)
2471050002	231 - Transferências de Convênios da União	35.900.968,00	35.900.968,00	0,00	(35.900.968,00)
247156	Transferências de Convênios da União para	28.609.157,00	30.260.017,00	10.149.274,51	(20.110.742,49)
2471560001	131 - Transferências de Convênios da União para	28.609.157,00	30.260.017,00	10.149.274,51	(20.110.742,49)
247199	Outras Transferências de Convênios da União	233.763.893,00	483.216.385,00	215.284.009,87	(267.932.375,13)
2471990001	131 - Outros Transferências de Convênios da	226.117.974,00	316.443.345,00	56.851.569,83	(259.591.775,17)
2471990002	264 - Outros Transferências de Convênios da	7.645.919,00	166.773.040,00	158.432.440,04	(8.340.599,96)
2475	Transferência de Convênios do Exterior	193.120,00	193.120,00	0,00	(193.120,00)
247599	Outras Transferências de Convênios do	193.120,00	193.120,00	0,00	(193.120,00)
2475990002	237 - Outras Transferências de Convênios com	193.120,00	193.120,00	0,00	(193.120,00)
2476	Transferências de Empresas Públicas da	0,00	1.403.693,00	1.403.691,05	(1,95)
247699	Outras Transferências de Empresas Públicas	0,00	1.403.693,00	1.403.691,05	(1,95)
2476990001	235 - Outras Transferências de Empresas Públicas	0,00	1.403.693,00	1.403.691,05	(1,95)
7	Receitas Intraorçamentárias Correntes	2.108.224.201,00	2.454.609.203,00	2.237.224.593,04	(217.384.609,96)
72	Receita de Contribuições	2.060.665.000,00	2.407.050.002,00	2.215.367.078,91	(191.682.923,09)
721	Contribuições Sociais	2.060.665.000,00	2.407.050.002,00	2.215.367.078,91	(191.682.923,09)
721029	Contribuição Previdenciária do Regime	1.689.665.000,00	2.036.050.002,00	1.959.887.078,91	(76.162.923,09)
72102901	Contribuição Patronal para o Regime Próprio	1.389.225.000,00	1.397.382.889,00	1.418.491.992,57	21.109.103,57



Valores em Real

## ANEXO 10 DA LEI 4.320/64

**COMPARATIVO DA RECEITA ORÇADA COM A ARRECADADA  
POSIÇÃO ATÉ O MÊS DE DEZEMBRO DE 2013  
TODOS OS PODERES - ADM. DIRETA E INDIRETA**

<b>CÓDIGO</b>	<b>DESCRIÇÃO</b>	<b>VALOR ORÇADO</b>	<b>VALOR ATUALIZADO</b>	<b>VALOR ARRECADADO</b>	<b>DIFERENÇAS</b>
7210290101	241 - Contribuição Patronal para o RPPS - Ativo	1.294.401.000,00	1.296.714.889,00	1.287.603.775,12	(9.111.113,88)
7210290102	257 - Contribuição Patronal para o RPPS- Ativo	26.416.000,00	32.260.000,00	26.278.226,01	(5.981.773,99)
7210290103	258 - Contribuição Patronal para o RPPS- Ativo	68.408.000,00	68.408.000,00	104.609.991,44	36.201.991,44
72102902	Contribuição Patronal para o Regime Próprio	300.440.000,00	532.625.979,00	541.395.086,34	8.769.107,34
7210290201	241 - Contribuição Patronal para o RPPS- Ativo	240.469.000,00	467.490.105,00	530.567.184,72	63.077.079,72
7210290202	257 - Contribuição Patronal para o RPPS- Ativo	4.908.000,00	10.072.874,00	10.827.901,63	755.027,63
7210290203	258 - Contribuição Patronal para o RPPS- Ativo	55.063.000,00	55.063.000,00	(0,01)	(55.063.000,01)
72102908	Contribuição de Servidor Ativo Militar para o	0,00	106.041.134,00	0,00	(106.041.134,00)
7210290801	241 - Contribuição de Servidor Ativo Militar para o	0,00	106.041.134,00	0,00	(106.041.134,00)
721099	Outras Contribuições Sociais	371.000.000,00	371.000.000,00	255.480.000,00	(115.520.000,00)
72109961	Contribuição Patronal para Assistência	139.053.509,00	139.053.509,00	90.725.894,62	(48.327.614,38)
7210996101	242 - Contribuição Patronal - Ativo Civil da Adm.	139.053.509,00	139.053.509,00	90.725.894,62	(48.327.614,38)
72109962	Contribuição Patronal para Assistência	15.817.104,00	15.817.104,00	10.555.316,27	(5.261.787,73)
7210996201	242 - Contribuição Patronal - Ativo Civil da Adm	15.817.104,00	15.817.104,00	10.555.316,27	(5.261.787,73)
72109963	Contribuição Patronal para Assistência	52.089.596,00	52.089.596,00	36.535.249,67	(15.554.346,33)
7210996301	242 - Contribuição Patronal - Ativo Militar - Funserv	52.089.596,00	52.089.596,00	36.535.249,67	(15.554.346,33)
72109971	Contribuição Patronal para Assistência	110.325.953,00	110.325.953,00	75.653.961,14	(34.671.991,86)
7210997101	242 - Contribuição Patronal - Inativo Civil da Adm	110.325.953,00	110.325.953,00	75.653.961,14	(34.671.991,86)
72109972	Contribuição Patronal para Assistência	12.511.252,00	12.511.252,00	8.801.196,67	(3.710.055,33)
7210997201	242 - Contribuição Patronal - Inativo Civil da Adm	12.511.252,00	12.511.252,00	8.801.196,67	(3.710.055,33)
72109973	Contribuição Patronal para Assistência	41.202.586,00	41.202.586,00	30.466.359,60	(10.736.226,40)
7210997301	242 - Contribuição Patronal - Inativo Militar -	41.202.586,00	41.202.586,00	30.466.359,60	(10.736.226,40)
72109991	Contribuição Patronal p/Assistência Médica	0,00	0,00	1.801.854,17	1.801.854,17
7210999101	242 - Contribuição Patronal p/Assistência Médica	0,00	0,00	1.801.854,17	1.801.854,17
72109992	Contribuição Patronal p/Assistência Médica	0,00	0,00	211.346,61	211.346,61
7210999201	242 - Contribuição Patronal p/Assistência Médica	0,00	0,00	211.346,61	211.346,61

## ANEXO 10 DA LEI 4.320/64

**COMPARATIVO DA RECEITA ORÇADA COM A ARRECADADA  
POSIÇÃO ATÉ O MÊS DE DEZEMBRO DE 2013  
TODOS OS PODERES - ADM. DIRETA E INDIRETA**

<b>CÓDIGO</b>	<b>DESCRIÇÃO</b>	<b>VALOR ORÇADO</b>	<b>VALOR ATUALIZADO</b>	<b>VALOR ARRECADADO</b>	<b>DIFERENÇAS</b>
72109993	Contribuição Patronal p/Assistência Médica	0,00	0,00	728.821,25	728.821,25
7210999301	242 - Contribuição Patronal p/Assistência Médica	0,00	0,00	728.821,25	728.821,25
76	Receitas de Serviços	47.559.201,00	47.559.201,00	21.857.514,13	(25.701.686,87)
760005	Serviço de Saúde	18.600.000,00	18.600.000,00	14.873.989,87	(3.726.010,13)
76000580	Serviços de Hematologia e Hemoterapia	18.600.000,00	18.600.000,00	14.873.989,87	(3.726.010,13)
7600058001	213 - Serviços de Hematologia e Hemoterapia	18.600.000,00	18.600.000,00	14.873.989,87	(3.726.010,13)
760016	Serviços Educacionais	27.437.465,00	27.437.465,00	5.916.857,70	(21.520.607,30)
76001699	Outros Serviços Educacionais	27.437.465,00	27.437.465,00	5.916.857,70	(21.520.607,30)
7600169901	213 - Outros Serviços Educacionais	27.437.465,00	27.437.465,00	5.916.857,70	(21.520.607,30)
760022	Serviços de Estudos e Pesquisas	1.521.736,00	1.521.736,00	1.066.666,56	(455.069,44)
7600220001	213 - Serviços de Estudos e Pesquisas	1.521.736,00	1.521.736,00	1.066.666,56	(455.069,44)
9	Deduções de Receita	(3.595.143.887,00)	(3.595.143.887,00)	(3.765.067.546,28)	(169.923.659,28)
91	Dedução de Receita Tributária	(2.211.174.042,00)	(2.211.174.042,00)	(2.397.429.250,80)	(186.255.208,80)
911	Dedução de Receita de Impostos	(2.211.174.042,00)	(2.211.174.042,00)	(2.391.096.744,30)	(179.922.702,30)
9112	Dedução de Receita de Impostos sobre	(89.656.092,00)	(89.656.092,00)	(100.396.727,55)	(10.740.635,55)
911205	Dedução de Receita do IPVA	(81.686.300,00)	(81.686.300,00)	(84.489.770,61)	(2.803.470,61)
91120551	Dedução da Receita do IPVA - Estado	(81.686.300,00)	(81.686.300,00)	(84.402.252,11)	(2.715.952,11)
9112055101	100 - Restituição de Receita do IPVA - Livres	0,00	0,00	(1.059,11)	(1.059,11)
9112055102	100 - Dedução de Receita do IPVA - Fundeb	(81.686.300,00)	(81.686.300,00)	(84.386.317,44)	(2.700.017,44)
9112055103	114 - Restituição de Receita do IPVA - Educação	0,00	0,00	(4.374,58)	(4.374,58)
9112055104	130 - Restituição de Receita do IPVA - Saúde	0,00	0,00	(10.500,98)	(10.500,98)
91120552	Dedução de Receita do IPVA - Municípios	0,00	0,00	(87.518,50)	(87.518,50)
9112055201	103 - Restituição de Receita do IPVA - Municípios	0,00	0,00	(87.518,50)	(87.518,50)
911207	Dedução de Receita do ITCD	(7.969.792,00)	(7.969.792,00)	(15.906.956,94)	(7.937.164,94)
9112070001	100 - Restituição de Receita do ITCD - Livre	0,00	0,00	(22.446,88)	(22.446,88)
9112070002	107 - Dedução de Receita do ITCD - Fundeb	(7.969.792,00)	(7.969.792,00)	(15.878.453,02)	(7.908.661,02)

Valores em Real

## ANEXO 10 DA LEI 4.320/64

**COMPARATIVO DA RECEITA ORÇADA COM A ARRECADADA  
POSIÇÃO ATÉ O MÊS DE DEZEMBRO DE 2013  
TODOS OS PODERES - ADM. DIRETA E INDIRETA**

<b>CÓDIGO</b>	<b>DESCRIÇÃO</b>	<b>VALOR ORÇADO</b>	<b>VALOR ATUALIZADO</b>	<b>VALOR ARRECADADO</b>	<b>DIFERENÇAS</b>
9112070003	114 - Restituição de Receita do ITCD - Educação	0,00	0,00	(1.781,47)	(1.781,47)
9112070004	130 - Restituição de Receita do ITCD - Saúde	0,00	0,00	(4.275,57)	(4.275,57)
9113	Dedução de Receita de Impostos sobre	(2.121.517.950,00)	(2.121.517.950,00)	(2.290.700.016,75)	(169.182.066,75)
911302	Dedução da Receita do ICMS	(2.121.517.950,00)	(2.121.517.950,00)	(2.290.700.016,75)	(169.182.066,75)
91130201	Dedução de Receita de ICMS - Estado	(2.121.517.950,00)	(2.121.517.950,00)	(2.290.700.016,75)	(169.182.066,75)
9113020101	100 - Restituição de Receita de ICMS - Livre	0,00	0,00	(1.110.540,69)	(1.110.540,69)
9113020102	107 - Dedução de Receita de ICMS - Fundeb	(2.121.517.950,00)	(2.121.517.950,00)	(2.288.614.194,24)	(167.096.244,24)
9113020103	114 - Restituição de Receita de ICMS - Educação	0,00	0,00	(176.066,32)	(176.066,32)
9113020104	130 - Restituição de Receita de ICMS - Saúde	0,00	0,00	(211.556,04)	(211.556,04)
9113020105	102 - Restituição de Receita de ICMS- Municípios	0,00	0,00	(587.659,46)	(587.659,46)
912	Dedução de Receitas de Taxas	0,00	0,00	(6.332.506,50)	(6.332.506,50)
9121	Dedução de Receitas de Taxas pelo Exercício	0,00	0,00	(20.184,23)	(20.184,23)
912152	Dedução de Receitas de Taxas de Poder de	0,00	0,00	(20.184,23)	(20.184,23)
9121520001	100 - Restituição de Receitas de TPP de	0,00	0,00	(18.165,82)	(18.165,82)
9121520002	105 - Restituição de Receitas de TPP de	0,00	0,00	(2.018,41)	(2.018,41)
9122	Dedução de Receitas de Taxas pela	0,00	0,00	(6.312.322,27)	(6.312.322,27)
912229	Dedução de Receitas de Emolumentos e	0,00	0,00	(6.264.247,38)	(6.264.247,38)
9122290001	120 - Restituição de Receitas de Emolumentos e	0,00	0,00	(6.264.247,38)	(6.264.247,38)
912251	Dedução de Receitas de Taxas pela	0,00	0,00	(3.360,00)	(3.360,00)
9122510001	116 - Restituição de Receitas de TPS de	0,00	0,00	(3.360,00)	(3.360,00)
912253	Dedução de Receitas de Taxas pela	0,00	0,00	(44.714,89)	(44.714,89)
9122530001	100 - Restituição de Receitas de TPS da Fazenda	0,00	0,00	(44.714,89)	(44.714,89)
93	Dedução de Receita Patrimonial	0,00	0,00	(11.902,75)	(11.902,75)
932	Dedução de Receitas de Valores Mobiliários	0,00	0,00	(11.902,75)	(11.902,75)
9325	Dedução de Receita de Remuneração de	0,00	0,00	(11.902,75)	(11.902,75)
932501	Dedução de Receita de Remuneração de	0,00	0,00	(11.902,75)	(11.902,75)

## ANEXO 10 DA LEI 4.320/64

**COMPARATIVO DA RECEITA ORÇADA COM A ARRECADADA  
POSIÇÃO ATÉ O MÊS DE DEZEMBRO DE 2013  
TODOS OS PODERES - ADM. DIRETA E INDIRETA**

<b>CÓDIGO</b>	<b>DESCRIÇÃO</b>	<b>VALOR ORÇADO</b>	<b>VALOR ATUALIZADO</b>	<b>VALOR ARRECADADO</b>	<b>DIFERENÇAS</b>
93250199	Dedução de Receita de Remuneração de	0,00	0,00	(11.902,75)	(11.902,75)
9325019913	131 - Dedução Rec RDB de Outros Dep Banc de	0,00	0,00	(11.902,75)	(11.902,75)
97	Dedução de Receita de Transferências	(1.349.089.694,00)	(1.349.089.694,00)	(1.316.025.800,49)	33.063.893,51
972	Dedução da Receita de Transferências	(1.349.089.694,00)	(1.349.089.694,00)	(1.316.025.800,49)	33.063.893,51
9721	Dedução da Receita de Transferências da	(1.349.089.694,00)	(1.349.089.694,00)	(1.297.785.996,77)	51.303.697,23
972101	Dedução das Receitas de Transferência da	(1.338.218.462,00)	(1.338.218.462,00)	(1.286.914.766,31)	51.303.695,69
97210101	Dedução de Receita - FPE	(1.301.087.312,00)	(1.301.087.312,00)	(1.252.141.566,24)	48.945.745,76
9721010103	107 - Dedução de Receita do FPE - Fundeb	(1.301.087.312,00)	(1.301.087.312,00)	(1.252.141.566,24)	48.945.745,76
97210112	Dedução de Receita - IPI Exportação	(37.131.150,00)	(37.131.150,00)	(34.773.200,07)	2.357.949,93
9721011203	107 - Dedução de Receita do IPI Exportação -	(37.131.150,00)	(37.131.150,00)	(34.773.200,07)	2.357.949,93
972136	Dedução de Receita - ICMS Desoneração-	(10.871.232,00)	(10.871.232,00)	(10.871.230,46)	1,54
9721360002	107 - Dedução de Receita do ICMS- Desoneração-	(10.871.232,00)	(10.871.232,00)	(10.871.230,46)	1,54
9724	Dedução das Transferências	0,00	0,00	(18.239.803,72)	(18.239.803,72)
972401	Dedução das Transferências do FUNDEB	0,00	0,00	(18.239.803,72)	(18.239.803,72)
9724010001	107 - Dedução das Transferências do FUNDEB	0,00	0,00	(18.239.803,72)	(18.239.803,72)
99	Dedução de Receita de Outras Receitas	(34.880.151,00)	(34.880.151,00)	(51.600.592,24)	(16.720.441,24)
991	Dedução de Receita de Multa e Juros de	(28.010.475,00)	(28.010.475,00)	(10.014.612,64)	17.995.862,36
9911	Dedução de Receita de Multa e Juros de	(25.842.648,00)	(25.842.648,00)	(123.963,15)	25.718.684,85
991120	Dedução da Receita de Multas e Juros de	(59.147,00)	(59.147,00)	(123.687,84)	(64.540,84)
99112051	Dedução da Receita de Multas e Juros de	(13.967,00)	(13.967,00)	(123.687,84)	(109.720,84)
9911205102	107 - Dedução de Receita de Multas e Juros de	(13.967,00)	(13.967,00)	(123.687,84)	(109.720,84)
99112052	Dedução da Receita de Multas por Infração e	(45.180,00)	(45.180,00)	0,00	45.180,00
9911205202	107 - Dedução de Receita de Multa por Infração ao	(45.180,00)	(45.180,00)	0,00	45.180,00
991141	Dedução da Receita de Multas e Juros de	(1.303.600,00)	(1.303.600,00)	(130,65)	1.303.469,35
99114151	Dedução de Receita de Multa e Juros de	(1.303.600,00)	(1.303.600,00)	(130,65)	1.303.469,35
9911415101	100 - Restituição de Receita de Multas e Juros de	0,00	0,00	(130,65)	(130,65)

Valores em Real

## ANEXO 10 DA LEI 4.320/64

**COMPARATIVO DA RECEITA ORÇADA COM A ARRECADADA  
POSIÇÃO ATÉ O MÊS DE DEZEMBRO DE 2013  
TODOS OS PODERES - ADM. DIRETA E INDIRETA**

<b>CÓDIGO</b>	<b>DESCRIÇÃO</b>	<b>VALOR ORÇADO</b>	<b>VALOR ATUALIZADO</b>	<b>VALOR ARRECADADO</b>	<b>DIFERENÇAS</b>
9911415102	107 - Dedução de Receita de Multas e Juros de	(1.303.600,00)	(1.303.600,00)	0,00	1.303.600,00
991142	Deduções de Receita de Multas e Juros de	(24.479.901,00)	(24.479.901,00)	(144,66)	24.479.756,34
99114251	Deduções de Receita de Multas e Juros de	(24.470.141,00)	(24.470.141,00)	(125,06)	24.470.015,94
9911425101	100 - Restituição de Receita de Multas e Juros de	0,00	0,00	(125,06)	(125,06)
9911425102	107 - Dedução de Receita de Multas e Juros de	(24.470.141,00)	(24.470.141,00)	0,00	24.470.141,00
99114253	Deduções de Receita de Multas por Infração	(9.760,00)	(9.760,00)	(19,60)	9.740,40
9911425301	100 - Restituição de Receita de Multa por Infração	0,00	0,00	(19,60)	(19,60)
9911425302	107 - Dedução de Receita de Multa por Infração ao	(9.760,00)	(9.760,00)	0,00	9.760,00
9913	Dedução da Receita de Multas e Juros de	(2.167.827,00)	(2.167.827,00)	(9.886.904,65)	(7.719.077,65)
991314	Dedução da Receita de Multas e Juros de	(300.001,00)	(300.001,00)	(1.398.120,35)	(1.098.119,35)
99131451	Dedução de Receita de Multas e Juros de	(300.001,00)	(300.001,00)	(1.398.120,35)	(1.098.119,35)
9913145102	107 - Dedução da Receita de Multas e Juros da	(300.001,00)	(300.001,00)	(1.398.120,35)	(1.098.119,35)
991315	Deduções da Receita de Multas e Juros de	(1.867.826,00)	(1.867.826,00)	(8.483.816,44)	(6.615.990,44)
99131551	Deduções de Receita de Multas e Juros de	(1.867.826,00)	(1.867.826,00)	(8.483.816,44)	(6.615.990,44)
9913155102	107 - Dedução de Receita de Multas e Juros de	(1.867.826,00)	(1.867.826,00)	(8.483.816,44)	(6.615.990,44)
991320	Dedução da Receita de Multa e Juros de	0,00	0,00	(4.967,86)	(4.967,86)
9913200002	107 - Dedução de Receita de Multas e Juros de	0,00	0,00	(4.967,86)	(4.967,86)
9919	Dedução de Receita de Multas de Outras	0,00	0,00	(3.744,84)	(3.744,84)
991999	Dedução de Receita de Outras Multas e Juros	0,00	0,00	(3.744,84)	(3.744,84)
9919990001	100 - Dedução de Receita de Outras Multas e Juros	0,00	0,00	(3.744,84)	(3.744,84)
992	Dedução de Receita de Indenizações e	0,00	0,00	(949.442,02)	(949.442,02)
9922	Dedução de Receita de Restituições	0,00	0,00	(949.442,02)	(949.442,02)
992299	Dedução de Receita de Outras Restituições	0,00	0,00	(949.442,02)	(949.442,02)
9922990001	213 - Dedução da Receita de Outras Restituições	0,00	0,00	(949.442,02)	(949.442,02)
993	Dedução de Receita da Dívida Ativa	(6.869.676,00)	(6.869.676,00)	(40.631.768,78)	(33.762.092,78)
9931	Dedução de Receita da Dívida Ativa Tributária	(6.869.676,00)	(6.869.676,00)	(40.631.768,78)	(33.762.092,78)



## ANEXO 10 DA LEI 4.320/64

**COMPARATIVO DA RECEITA ORÇADA COM A ARRECADADA  
POSIÇÃO ATÉ O MÊS DE DEZEMBRO DE 2013  
TODOS OS PODERES - ADM. DIRETA E INDIRETA**

<b>CÓDIGO</b>	<b>DESCRIÇÃO</b>	<b>VALOR ORÇADO</b>	<b>VALOR ATUALIZADO</b>	<b>VALOR ARRECADADO</b>	<b>DIFERENÇAS</b>
993114	Dedução de Receita da Dívida Ativa do IPVA	(800.000,00)	(800.000,00)	(1.719.497,68)	(919.497,68)
99311451	Dedução de Receita da Dívida Ativa do IPVA -	(800.000,00)	(800.000,00)	(1.719.497,68)	(919.497,68)
9931145102	107 - Dedução da Receita da Dívida Ativa do IPVA -	(800.000,00)	(800.000,00)	(1.719.497,68)	(919.497,68)
993115	Dedução da Receita da Dívida Ativa do ICMS	(6.069.676,00)	(6.069.676,00)	(38.912.271,10)	(32.842.595,10)
99311551	Dedução de Receita da Dívida Ativa do ICMS-	(6.069.676,00)	(6.069.676,00)	(38.912.271,10)	(32.842.595,10)
9931155102	107 - Dedução da Receita da Dívida Ativa do ICMS -	(6.069.676,00)	(6.069.676,00)	(38.912.271,10)	(32.842.595,10)
999	Dedução de Outras Receitas	0,00	0,00	(4.768,80)	(4.768,80)
999099	Dedução de Outras Receitas	0,00	0,00	(4.768,80)	(4.768,80)
99909990	Dedução de Demais Receitas	0,00	0,00	(4.768,80)	(4.768,80)
9990999001	100 - Dedução de Demais Receitas	0,00	0,00	(4.768,80)	(4.768,80)
<b>TOTAL</b>		<b>34.581.042.184,00</b>	<b>37.319.343.305,00</b>	<b>35.223.977.256,22</b>	<b>(2.095.366.048,78)</b>

## Anexo 11

# COMPARATIVO DA DESPESA AUTORIZADA COM A REALIZADA



Valores em Real

## ANEXO 11 DA LEI 4.320/64

COMPARATIVO DA DESPESA AUTORIZADA COM A REALIZADA  
 POSIÇÃO ATÉ O MÊS DEZEMBRO DE 2013  
 TODOS OS PODERES - ADM. DIRETA E INDIRETA

CÓDIGO	TÍTULOS	CRÉDITOS ORÇAM./SUPLEM.	CRÉDITOS ESPEC./EXTRAOR.	TOTAL	REALIZADA	DIFERENÇAS
<b>1 01</b>	<b>Assembleia Legislativa da Bahia</b>	<b>417.585.297,00</b>	<b>0,00</b>	<b>417.585.297,00</b>	<b>413.438.490,56</b>	<b>4.146.806,44</b>
<b>3</b>	<b>DESPESA CORRENTE</b>	<b>416.518.297,00</b>	<b>0,00</b>	<b>416.518.297,00</b>	<b>412.824.649,81</b>	<b>3.693.647,19</b>
31	Pessoal e Encargos Sociais	321.834.297,00	0,00	321.834.297,00	320.608.221,42	1.226.075,58
<b>4</b>	<b>DESPESA CAPITAL</b>	<b>1.067.000,00</b>	<b>0,00</b>	<b>1.067.000,00</b>	<b>613.840,75</b>	<b>453.159,25</b>
44	Investimento	1.067.000,00	0,00	1.067.000,00	613.840,75	453.159,25
<b>1 02</b>	<b>Tribunal de Contas do Estado</b>	<b>177.069.323,00</b>	<b>0,00</b>	<b>177.069.323,00</b>	<b>171.629.768,11</b>	<b>5.439.554,89</b>
<b>3</b>	<b>DESPESA CORRENTE</b>	<b>173.499.994,00</b>	<b>0,00</b>	<b>173.499.994,00</b>	<b>169.129.410,51</b>	<b>4.370.583,49</b>
31	Pessoal e Encargos Sociais	155.777.793,00	0,00	155.777.793,00	153.838.874,14	1.938.918,86
<b>4</b>	<b>DESPESA CAPITAL</b>	<b>3.569.329,00</b>	<b>0,00</b>	<b>3.569.329,00</b>	<b>2.500.357,60</b>	<b>1.068.971,40</b>
44	Investimento	3.569.329,00	0,00	3.569.329,00	2.500.357,60	1.068.971,40
<b>1 03</b>	<b>Tribunal de Contas dos Municípios</b>	<b>151.402.053,00</b>	<b>0,00</b>	<b>151.402.053,00</b>	<b>143.388.465,07</b>	<b>8.013.587,93</b>
<b>3</b>	<b>DESPESA CORRENTE</b>	<b>147.980.873,00</b>	<b>0,00</b>	<b>147.980.873,00</b>	<b>142.414.433,10</b>	<b>5.566.439,90</b>
31	Pessoal e Encargos Sociais	129.551.788,00	0,00	129.551.788,00	127.103.832,11	2.447.955,89
<b>4</b>	<b>DESPESA CAPITAL</b>	<b>3.421.180,00</b>	<b>0,00</b>	<b>3.421.180,00</b>	<b>974.031,97</b>	<b>2.447.148,03</b>
44	Investimento	3.421.180,00	0,00	3.421.180,00	974.031,97	2.447.148,03
<b>2 04</b>	<b>Tribunal de Justiça</b>	<b>1.835.828.807,00</b>	<b>0,00</b>	<b>1.835.828.807,00</b>	<b>1.811.407.152,88</b>	<b>24.421.654,12</b>
<b>3</b>	<b>DESPESA CORRENTE</b>	<b>1.767.182.955,00</b>	<b>0,00</b>	<b>1.767.182.955,00</b>	<b>1.743.700.833,31</b>	<b>23.482.121,69</b>
31	Pessoal e Encargos Sociais	1.383.994.062,00	0,00	1.383.994.062,00	1.380.843.376,21	3.150.685,79
<b>4</b>	<b>DESPESA CAPITAL</b>	<b>68.645.852,00</b>	<b>0,00</b>	<b>68.645.852,00</b>	<b>67.706.319,57</b>	<b>939.532,43</b>
44	Investimento	68.645.852,00	0,00	68.645.852,00	67.706.319,57	939.532,43
45	Inversões Financeiras	0,00	0,00	0,00	0,00	0,00

## ANEXO 11 DA LEI 4.320/64

COMPARATIVO DA DESPESA AUTORIZADA COM A REALIZADA  
POSIÇÃO ATÉ O MÊS DEZEMBRO DE 2013  
TODOS OS PODERES - ADM. DIRETA E INDIRETA

CÓDIGO	TÍTULOS	CRÉDITOS ORÇAM./SUPLEM.	CRÉDITOS ESPEC./EXTRAOR.	TOTAL	REALIZADA	DIFERENÇAS
<b>3 05</b>	<b>Casa Militar do Governador</b>	<b>27.337.226,00</b>	<b>0,00</b>	<b>27.337.226,00</b>	<b>25.607.011,75</b>	<b>1.730.214,25</b>
3	DESPESA CORRENTE	26.843.702,00	0,00	26.843.702,00	25.384.564,72	1.459.137,28
31	Pessoal e Encargos Sociais	10.914.000,00	0,00	10.914.000,00	10.808.080,36	105.919,64
4	DESPESA CAPITAL	493.524,00	0,00	493.524,00	222.447,03	271.076,97
44	Investimento	493.524,00	0,00	493.524,00	222.447,03	271.076,97
<b>3 06</b>	<b>Procuradoria Geral do Estado</b>	<b>114.786.953,00</b>	<b>0,00</b>	<b>114.786.953,00</b>	<b>103.569.566,10</b>	<b>11.217.386,90</b>
3	DESPESA CORRENTE	106.091.953,00	0,00	106.091.953,00	100.848.428,11	5.243.524,89
31	Pessoal e Encargos Sociais	96.386.000,00	0,00	96.386.000,00	94.363.104,05	2.022.895,95
4	DESPESA CAPITAL	8.695.000,00	0,00	8.695.000,00	2.721.137,99	5.973.862,01
44	Investimento	8.695.000,00	0,00	8.695.000,00	2.721.137,99	5.973.862,01
<b>3 07</b>	<b>Gabinete do Vice Governador</b>	<b>2.158.601,00</b>	<b>0,00</b>	<b>2.158.601,00</b>	<b>1.969.878,70</b>	<b>188.722,30</b>
3	DESPESA CORRENTE	2.138.601,00	0,00	2.138.601,00	1.962.958,19	175.642,81
31	Pessoal e Encargos Sociais	1.743.000,00	0,00	1.743.000,00	1.718.908,67	24.091,33
4	DESPESA CAPITAL	20.000,00	0,00	20.000,00	6.920,51	13.079,49
44	Investimento	20.000,00	0,00	20.000,00	6.920,51	13.079,49
<b>3 09</b>	<b>Secretaria da Administração</b>	<b>6.624.954.755,00</b>	<b>0,00</b>	<b>6.624.954.755,00</b>	<b>6.080.022.817,61</b>	<b>544.931.937,39</b>
3	DESPESA CORRENTE	6.591.419.061,00	0,00	6.591.419.061,00	6.071.900.925,27	519.518.135,73
31	Pessoal e Encargos Sociais	4.842.226.769,00	0,00	4.842.226.769,00	4.523.111.322,29	319.115.446,71
4	DESPESA CAPITAL	33.535.694,00	0,00	33.535.694,00	8.121.892,34	25.413.801,66
44	Investimento	33.535.694,00	0,00	33.535.694,00	8.121.892,34	25.413.801,66
<b>3 10</b>	<b>Secretaria da Agricultura, Pecuária,</b>	<b>551.173.070,00</b>	<b>0,00</b>	<b>551.173.070,00</b>	<b>399.266.565,33</b>	<b>151.906.504,67</b>
3	DESPESA CORRENTE	464.294.513,00	0,00	464.294.513,00	372.702.079,09	91.592.433,91
31	Pessoal e Encargos Sociais	222.508.447,00	0,00	222.508.447,00	221.771.785,33	736.661,67
4	DESPESA CAPITAL	86.878.557,00	0,00	86.878.557,00	26.564.486,24	60.314.070,76
44	Investimento	71.346.113,00	0,00	71.346.113,00	11.038.902,24	60.307.210,76
45	Inversões Financeiras	15.532.444,00	0,00	15.532.444,00	15.525.584,00	6.860,00

Valores em Real

## ANEXO 11 DA LEI 4.320/64

COMPARATIVO DA DESPESA AUTORIZADA COM A REALIZADA  
 POSIÇÃO ATÉ O MÊS DEZEMBRO DE 2013  
 TODOS OS PODERES - ADM. DIRETA E INDIRETA

CÓDIGO	TÍTULOS	CRÉDITOS ORÇAM./SUPLEM.	CRÉDITOS ESPEC./EXTRAOR.	TOTAL	REALIZADA	DIFERENÇAS
<b>3 11</b>	<b>Secretaria da Educação</b>	<b>5.330.935.109,00</b>	<b>0,00</b>	<b>5.330.935.109,00</b>	<b>4.670.031.104,46</b>	<b>660.904.004,54</b>
<b>3</b>	<b>DESPESA CORRENTE</b>	<b>4.862.562.985,84</b>	<b>0,00</b>	<b>4.862.562.985,84</b>	<b>4.528.548.890,25</b>	<b>334.014.095,59</b>
31	Pessoal e Encargos Sociais	2.994.209.025,85	0,00	2.994.209.025,85	2.987.638.346,54	6.570.679,31
<b>4</b>	<b>DESPESA CAPITAL</b>	<b>468.372.123,16</b>	<b>0,00</b>	<b>468.372.123,16</b>	<b>141.482.214,21</b>	<b>326.889.908,95</b>
44	Investimento	468.372.123,16	0,00	468.372.123,16	141.482.214,21	326.889.908,95
<b>3 13</b>	<b>Secretaria da Fazenda</b>	<b>1.380.015.982,00</b>	<b>0,00</b>	<b>1.380.015.982,00</b>	<b>1.130.985.314,82</b>	<b>249.030.667,18</b>
<b>3</b>	<b>DESPESA CORRENTE</b>	<b>838.334.667,00</b>	<b>0,00</b>	<b>838.334.667,00</b>	<b>811.340.936,01</b>	<b>26.993.730,99</b>
31	Pessoal e Encargos Sociais	681.377.245,00	0,00	681.377.245,00	681.237.167,02	140.077,98
<b>4</b>	<b>DESPESA CAPITAL</b>	<b>541.681.315,00</b>	<b>0,00</b>	<b>541.681.315,00</b>	<b>319.644.378,81</b>	<b>222.036.936,19</b>
44	Investimento	21.282.415,00	0,00	21.282.415,00	4.882.250,45	16.400.164,55
45	Inversões Financeiras	520.398.900,00	0,00	520.398.900,00	314.762.128,36	205.636.771,64
<b>3 14</b>	<b>Casa Civil</b>	<b>27.385.698,00</b>	<b>0,00</b>	<b>27.385.698,00</b>	<b>24.934.525,94</b>	<b>2.451.172,06</b>
<b>3</b>	<b>DESPESA CORRENTE</b>	<b>26.886.198,00</b>	<b>0,00</b>	<b>26.886.198,00</b>	<b>24.487.826,26</b>	<b>2.398.371,74</b>
31	Pessoal e Encargos Sociais	12.641.962,00	0,00	12.641.962,00	12.601.422,02	40.539,98
<b>4</b>	<b>DESPESA CAPITAL</b>	<b>499.500,00</b>	<b>0,00</b>	<b>499.500,00</b>	<b>446.699,68</b>	<b>52800,32</b>
44	Investimento	499.500,00	0,00	499.500,00	446.699,68	52800,32
<b>3 15</b>	<b>Secretaria da Indústria, Comércio e</b>	<b>337.811.487,00</b>	<b>0,00</b>	<b>337.811.487,00</b>	<b>210.200.844,13</b>	<b>127.610.642,87</b>
<b>3</b>	<b>DESPESA CORRENTE</b>	<b>208.997.470,00</b>	<b>0,00</b>	<b>208.997.470,00</b>	<b>144.777.403,22</b>	<b>64.220.066,78</b>
31	Pessoal e Encargos Sociais	87.679.520,00	0,00	87.679.520,00	75.298.727,91	12.380.792,09
<b>4</b>	<b>DESPESA CAPITAL</b>	<b>128.814.017,00</b>	<b>0,00</b>	<b>128.814.017,00</b>	<b>65.423.440,91</b>	<b>63.390.576,09</b>
44	Investimento	128.814.017,00	0,00	128.814.017,00	65.423.440,91	63.390.576,09
<b>3 16</b>	<b>Secretaria da Justiça, Cidadania e Direitos</b>	<b>52.326.980,00</b>	<b>0,00</b>	<b>52.326.980,00</b>	<b>42.914.477,43</b>	<b>9.412.502,57</b>
<b>3</b>	<b>DESPESA CORRENTE</b>	<b>47.374.604,00</b>	<b>0,00</b>	<b>47.374.604,00</b>	<b>40.057.413,25</b>	<b>7.317.190,75</b>
31	Pessoal e Encargos Sociais	13.625.734,00	0,00	13.625.734,00	13.066.673,82	559.060,18
<b>4</b>	<b>DESPESA CAPITAL</b>	<b>4.952.376,00</b>	<b>0,00</b>	<b>4.952.376,00</b>	<b>2.857.064,18</b>	<b>2.095.311,82</b>
44	Investimento	4.952.376,00	0,00	4.952.376,00	2.857.064,18	2.095.311,82

## ANEXO 11 DA LEI 4.320/64

COMPARATIVO DA DESPESA AUTORIZADA COM A REALIZADA  
POSIÇÃO ATÉ O MÊS DEZEMBRO DE 2013  
TODOS OS PODERES - ADM. DIRETA E INDIRETA

CÓDIGO	TÍTULOS	CRÉDITOS ORÇAM./SUPLEM.	CRÉDITOS ESPEC./EXTRAOR.	TOTAL	REALIZADA	DIFERENÇAS
<b>3 17</b>	<b>Secretaria do Planejamento</b>	<b>250.198.626,00</b>	<b>0,00</b>	<b>250.198.626,00</b>	<b>89.135.735,91</b>	<b>161.062.890,09</b>
3	DESPESA CORRENTE	118.108.842,00	0,00	118.108.842,00	87.375.099,11	30.733.742,89
31	Pessoal e Encargos Sociais	33.362.139,00	0,00	33.362.139,00	32.346.516,25	1015622,75
4	DESPESA CAPITAL	132.089.784,00	0,00	132.089.784,00	1.760.636,80	130329147,2
44	Investimento	132.089.784,00	0,00	132.089.784,00	1.760.636,80	130329147,2
<b>3 19</b>	<b>Secretaria da Saúde</b>	<b>4.234.263.177,00</b>	<b>0,00</b>	<b>4.234.263.177,00</b>	<b>3.975.200.295,85</b>	<b>259.062.881,15</b>
3	DESPESA CORRENTE	3.985.380.050,00	0,00	3.985.380.050,00	3.882.428.528,41	102.951.521,59
31	Pessoal e Encargos Sociais	1.419.965.671,46	0,00	1.419.965.671,46	1.417.918.209,38	2.047.462,08
4	DESPESA CAPITAL	248.883.127,00	0,00	248.883.127,00	92.771.767,44	156.111.359,56
44	Investimento	248.883.127,00	0,00	248.883.127,00	92.771.767,44	156.111.359,56
<b>3 20</b>	<b>Secretaria da Segurança Pública</b>	<b>3.823.785.353,00</b>	<b>0,00</b>	<b>3.823.785.353,00</b>	<b>3.359.020.158,50</b>	<b>464.765.194,50</b>
3	DESPESA CORRENTE	3.344.877.849,00	0,00	3.344.877.849,00	3.291.883.227,90	52.994.621,10
31	Pessoal e Encargos Sociais	2.785.714.324,00	0,00	2.785.714.324,00	2.778.011.124,80	7.703.199,20
4	DESPESA CAPITAL	478.907.504,00	0,00	478.907.504,00	67.136.930,60	411.770.573,40
44	Investimento	478.907.504,00	0,00	478.907.504,00	67.136.930,60	411.770.573,40
<b>3 21</b>	<b>Secretaria do Trabalho, Emprego, Renda e</b>	<b>447.041.855,00</b>	<b>0,00</b>	<b>447.041.855,00</b>	<b>328.708.740,50</b>	<b>118.333.114,50</b>
3	DESPESA CORRENTE	160.374.311,00	0,00	160.374.311,00	106.758.819,83	53.615.491,17
31	Pessoal e Encargos Sociais	39.288.937,00	0,00	39.288.937,00	36.733.545,74	2555391,26
4	DESPESA CAPITAL	286.667.544,00	0,00	286.667.544,00	221.949.920,67	64.717.623,33
44	Investimento	285.050.544,00	0,00	285.050.544,00	221.486.054,27	63.564.489,73
45	Inversões Financeiras	1.617.000,00	0,00	1.617.000,00	463.866,40	1.153.133,60
<b>3 22</b>	<b>Secretaria de Cultura</b>	<b>319.711.303,00</b>	<b>0,00</b>	<b>319.711.303,00</b>	<b>236.282.368,24</b>	<b>83.428.934,76</b>
3	DESPESA CORRENTE	284.214.189,37	0,00	284.214.189,37	219.727.645,75	64.486.543,62
31	Pessoal e Encargos Sociais	68.191.722,02	0,00	68.191.722,02	65.903.515,46	2.288.206,56
4	DESPESA CAPITAL	35.497.113,63	0,00	35.497.113,63	16.554.722,49	18.942.391,14
44	Investimento	35.497.113,63	0,00	35.497.113,63	16.554.722,49	18.942.391,14

Valores em Real

## ANEXO 11 DA LEI 4.320/64

COMPARATIVO DA DESPESA AUTORIZADA COM A REALIZADA  
 POSIÇÃO ATÉ O MÊS DEZEMBRO DE 2013  
 TODOS OS PODERES - ADM. DIRETA E INDIRETA

CÓDIGO	TÍTULOS	CRÉDITOS ORÇAM./SUPLEM.	CRÉDITOS ESPEC./EXTRAOR.	TOTAL	REALIZADA	DIFERENÇAS
<b>3 24</b>	<b>Secretaria de Infraestrutura</b>	<b>1.222.941.708,00</b>	<b>0,00</b>	<b>1.222.941.708,00</b>	<b>626.938.698,73</b>	<b>596.003.009,27</b>
3	DESPEZA CORRENTE	280.463.797,00	0,00	280.463.797,00	251.486.486,84	28.977.310,16
31	Pessoal e Encargos Sociais	65.515.646,00	0,00	65.515.646,00	63.864.276,50	1.651.369,50
4	DESPEZA CAPITAL	942.477.911,00	0,00	942.477.911,00	375.452.211,89	567.025.699,11
44	Investimento	942.477.911,00	0,00	942.477.911,00	375.452.211,89	567.025.699,11
<b>3 25</b>	<b>Secretaria de Desenvolvimento Social e</b>	<b>389.922.587,00</b>	<b>0,00</b>	<b>389.922.587,00</b>	<b>325.788.017,49</b>	<b>64.134.569,51</b>
3	DESPEZA CORRENTE	324.118.546,00	0,00	324.118.546,00	287.775.861,01	36.342.684,99
31	Pessoal e Encargos Sociais	53.904.708,00	0,00	53.904.708,00	49.224.900,28	4679807,72
4	DESPEZA CAPITAL	65.804.041,00	0,00	65.804.041,00	38.012.156,48	27.791.884,52
44	Investimento	65.804.041,00	0,00	65.804.041,00	38.012.156,48	27.791.884,52
<b>3 26</b>	<b>Secretaria de Desenvolvimento Urbano</b>	<b>2.270.827.229,00</b>	<b>0,00</b>	<b>2.270.827.229,00</b>	<b>760.211.373,61</b>	<b>1.510.615.855,39</b>
3	DESPEZA CORRENTE	383.970.292,00	0,00	383.970.292,00	214.710.718,08	169.259.573,92
31	Pessoal e Encargos Sociais	89.888.088,00	0,00	89.888.088,00	86.449.755,01	3.438.332,99
4	DESPEZA CAPITAL	1.886.856.937,00	0,00	1.886.856.937,00	545.500.655,53	1.341.356.281,47
44	Investimento	1.886.856.937,00	0,00	1.886.856.937,00	545.500.655,53	1.341.356.281,47
<b>3 27</b>	<b>Secretaria do Meio Ambiente</b>	<b>862.540.839,00</b>	<b>0,00</b>	<b>862.540.839,00</b>	<b>442.844.111,32</b>	<b>419.696.727,68</b>
3	DESPEZA CORRENTE	305.564.909,00	0,00	305.564.909,00	232.079.567,15	73.485.341,85
31	Pessoal e Encargos Sociais	111.720.793,00	0,00	111.720.793,00	109.108.053,60	2.612.739,40
4	DESPEZA CAPITAL	556.975.930,00	0,00	556.975.930,00	210.764.544,17	346.211.385,83
44	Investimento	556.961.930,00	0,00	556.961.930,00	210.764.544,17	346.197.385,83
45	Inversões Financeiras	14.000,00	0,00	14.000,00	0,00	14.000,00
<b>3 28</b>	<b>Secretaria de Ciência, Tecnologia e Inovação</b>	<b>291.316.761,00</b>	<b>0,00</b>	<b>291.316.761,00</b>	<b>108.532.767,89</b>	<b>182.783.993,11</b>
3	DESPEZA CORRENTE	155.274.768,00	0,00	155.274.768,00	92.427.494,88	62.847.273,12
31	Pessoal e Encargos Sociais	11.784.000,00	0,00	11.784.000,00	11.453.819,17	330.180,83
4	DESPEZA CAPITAL	136.041.993,00	0,00	136.041.993,00	16.105.273,01	119.936.719,99
44	Investimento	136.041.993,00	0,00	136.041.993,00	16.105.273,01	119.936.719,99

## ANEXO 11 DA LEI 4.320/64

COMPARATIVO DA DESPESA AUTORIZADA COM A REALIZADA  
 POSIÇÃO ATÉ O MÊS DEZEMBRO DE 2013  
 TODOS OS PODERES - ADM. DIRETA E INDIRETA

CÓDIGO	TÍTULOS	CRÉDITOS ORÇAM./SUPLEM.	CRÉDITOS ESPEC./EXTRAOR.	TOTAL	REALIZADA	DIFERENÇAS
<b>3 29</b>	<b>Secretaria de Relações Institucionais</b>	<b>8.280.687,00</b>	<b>0,00</b>	<b>8.280.687,00</b>	<b>6.230.756,87</b>	<b>2.049.930,13</b>
3	DESPESA CORRENTE	7.883.863,00	0,00	7.883.863,00	6.191.238,35	1.692.624,65
31	Pessoal e Encargos Sociais	3.724.000,00	0,00	3.724.000,00	3.515.746,99	208.253,01
4	DESPESA CAPITAL	396.824,00	0,00	396.824,00	39.518,52	357.305,48
44	Investimento	396.824,00	0,00	396.824,00	39.518,52	357.305,48
<b>3 30</b>	<b>Secretaria de Promoção da Igualdade Racial</b>	<b>15.495.841,00</b>	<b>0,00</b>	<b>15.495.841,00</b>	<b>10.708.632,24</b>	<b>4.787.208,76</b>
3	DESPESA CORRENTE	14.057.852,00	0,00	14.057.852,00	10.343.228,36	3.714.623,64
31	Pessoal e Encargos Sociais	2.922.017,00	0,00	2.922.017,00	2.684.383,17	237.633,83
4	DESPESA CAPITAL	1.437.989,00	0,00	1.437.989,00	365.403,88	1.072.585,12
44	Investimento	1.437.989,00	0,00	1.437.989,00	365.403,88	1.072.585,12
<b>3 31</b>	<b>Secretaria de Desenvolvimento e Integração</b>	<b>446.199.960,00</b>	<b>0,00</b>	<b>446.199.960,00</b>	<b>235.345.738,82</b>	<b>210.854.221,18</b>
3	DESPESA CORRENTE	142.559.719,00	0,00	142.559.719,00	131.952.227,58	10.607.491,42
31	Pessoal e Encargos Sociais	53.906.314,00	0,00	53.906.314,00	53.689.764,92	216.549,08
4	DESPESA CAPITAL	303.640.241,00	0,00	303.640.241,00	103.393.511,24	200.246.729,76
44	Investimento	303.640.241,00	0,00	303.640.241,00	103.393.511,24	200.246.729,76
<b>3 32</b>	<b>Secretaria de Turismo</b>	<b>223.726.936,00</b>	<b>0,00</b>	<b>223.726.936,00</b>	<b>120.497.603,93</b>	<b>103.229.332,07</b>
3	DESPESA CORRENTE	178.338.716,00	0,00	178.338.716,00	115.798.611,83	62.540.104,17
31	Pessoal e Encargos Sociais	31.075.799,00	0,00	31.075.799,00	29.769.796,80	1.306.002,20
4	DESPESA CAPITAL	45.388.220,00	0,00	45.388.220,00	4.698.992,10	40.689.227,90
44	Investimento	45.388.220,00	0,00	45.388.220,00	4.698.992,10	40.689.227,90
<b>3 33</b>	<b>Gabinete do Governador</b>	<b>27.663.224,00</b>	<b>0,00</b>	<b>27.663.224,00</b>	<b>26.744.490,70</b>	<b>918.733,30</b>
3	DESPESA CORRENTE	24.553.941,00	0,00	24.553.941,00	23.647.477,57	906.463,43
31	Pessoal e Encargos Sociais	13.937.000,00	0,00	13.937.000,00	13.061.570,08	875.429,92
4	DESPESA CAPITAL	3.109.283,00	0,00	3.109.283,00	3.097.013,13	12.269,87
44	Investimento	3.109.283,00	0,00	3.109.283,00	3.097.013,13	12.269,87



Valores em Real

## ANEXO 11 DA LEI 4.320/64

COMPARATIVO DA DESPESA AUTORIZADA COM A REALIZADA  
 POSIÇÃO ATÉ O MÊS DEZEMBRO DE 2013  
 TODOS OS PODERES - ADM. DIRETA E INDIRETA

CÓDIGO	TÍTULOS	CRÉDITOS ORÇAM./SUPLEM.	CRÉDITOS ESPEC./EXTRAOR.	TOTAL	REALIZADA	DIFERENÇAS
<b>3 34</b>	<b>Secretaria de Políticas para as Mulheres</b>	<b>16.751.026,00</b>	<b>0,00</b>	<b>16.751.026,00</b>	<b>7.536.542,82</b>	<b>9.214.483,18</b>
3	DESPESA CORRENTE	16.049.693,00	0,00	16.049.693,00	7.302.451,36	8.747.241,64
31	Pessoal e Encargos Sociais	2.573.000,00	0,00	2.573.000,00	2.165.569,14	407.430,86
4	DESPESA CAPITAL	701.333,00	0,00	701.333,00	234.091,46	467.241,54
44	Investimento	701.333,00	0,00	701.333,00	234.091,46	467.241,54
<b>3 35</b>	<b>Secretaria de Administração Penitenciária e</b>	<b>464.381.593,00</b>	<b>0,00</b>	<b>464.381.593,00</b>	<b>305.348.713,12</b>	<b>159.032.879,88</b>
3	DESPESA CORRENTE	307.703.227,45	0,00	307.703.227,45	300.719.265,04	6.983.962,41
31	Pessoal e Encargos Sociais	148.275.479,00	0,00	148.275.479,00	145.191.001,04	3.084.477,96
4	DESPESA CAPITAL	156.678.365,55	0,00	156.678.365,55	4.629.448,08	152.048.917,47
44	Investimento	156.678.365,55	0,00	156.678.365,55	4.629.448,08	152.048.917,47
<b>3 36</b>	<b>Secretaria de Comunicação Social</b>	<b>133.664.795,00</b>	<b>0,00</b>	<b>133.664.795,00</b>	<b>119.324.806,91</b>	<b>14.339.988,09</b>
3	DESPESA CORRENTE	114.095.644,00	0,00	114.095.644,00	109.350.986,78	4.744.657,22
31	Pessoal e Encargos Sociais	22.338.756,00	0,00	22.338.756,00	21.840.463,27	498.292,73
4	DESPESA CAPITAL	19.569.151,00	0,00	19.569.151,00	9.973.820,13	9.595.330,87
44	Investimento	19.569.151,00	0,00	19.569.151,00	9.973.820,13	9.595.330,87
<b>3 37</b>	<b>Secretaria Estadual para Assuntos da Copa</b>	<b>83.077.999,00</b>	<b>0,00</b>	<b>83.077.999,00</b>	<b>62.738.520,73</b>	<b>20.339.478,27</b>
3	DESPESA CORRENTE	82.471.420,00	0,00	82.471.420,00	62.533.942,43	19.937.477,57
31	Pessoal e Encargos Sociais	2.768.394,00	0,00	2.768.394,00	2.743.644,68	24.749,32
4	DESPESA CAPITAL	606.579,00	0,00	606.579,00	204.578,30	402.000,70
44	Investimento	606.579,00	0,00	606.579,00	204.578,30	402.000,70
<b>3 80</b>	<b>Encargos Gerais do Estado</b>	<b>7.922.604.808,00</b>	<b>0,00</b>	<b>7.922.604.808,00</b>	<b>7.290.180.320,23</b>	<b>632.424.487,77</b>
3	DESPESA CORRENTE	5.521.040.836,00	0,00	5.521.040.836,00	5.292.186.559,68	228.854.276,32
31	Pessoal e Encargos Sociais	46.759.646,00	0,00	46.759.646,00	31.940.363,94	14.819.282,06
4	DESPESA CAPITAL	2.401.563.972,00	0,00	2.401.563.972,00	1.997.993.760,55	403.570.211,45
44	Investimento	4.260.000,00	0,00	4.260.000,00	0,00	4.260.000,00
45	Inversões Financeiras	316.463.336,00	0,00	316.463.336,00	316.459.481,94	3.854,06
46	Amortização da Dívida	2.080.840.636,00	0,00	2.080.840.636,00	1.681.534.278,61	399.306.357,39



## ANEXO 11 DA LEI 4.320/64

COMPARATIVO DA DESPESA AUTORIZADA COM A REALIZADA  
 POSIÇÃO ATÉ O MÊS DEZEMBRO DE 2013  
 TODOS OS PODERES - ADM. DIRETA E INDIRETA

CÓDIGO	TÍTULOS	CRÉDITOS ORÇAM./SUPLEM.	CRÉDITOS ESPEC./EXTRAOR.	TOTAL	REALIZADA	DIFERENÇAS
<b>3 90</b>	<b>Reserva de Contingência</b>	<b>0,00</b>	<b>0,00</b>	<b>0,00</b>	<b>0,00</b>	<b>0,00</b>
<b>5</b>	<b>RESERVA DE CONTINGÊNCIA</b>	<b>0,00</b>	<b>0,00</b>	<b>0,00</b>	<b>0,00</b>	<b>0,00</b>
59	Reserva De Contingência	0,00	0,00	0,00	0,00	0,00
<b>4 40</b>	<b>Ministério Público</b>	<b>460.745.018,00</b>	<b>0,00</b>	<b>460.745.018,00</b>	<b>445.056.045,83</b>	<b>15.688.972,17</b>
<b>3</b>	<b>DESPESA CORRENTE</b>	<b>443.773.227,00</b>	<b>0,00</b>	<b>443.773.227,00</b>	<b>432.822.028,19</b>	<b>10.951.198,81</b>
31	Pessoal e Encargos Sociais	371.205.866,00	0,00	371.205.866,00	370.137.650,88	1.068.215,12
<b>4</b>	<b>DESPESA CAPITAL</b>	<b>16.971.791,00</b>	<b>0,00</b>	<b>16.971.791,00</b>	<b>12.234.017,64</b>	<b>4.737.773,36</b>
44	Investimento	16.971.791,00	0,00	16.971.791,00	12.234.017,64	4.737.773,36
<b>5 50</b>	<b>Defensoria Pública</b>	<b>136.040.335,00</b>	<b>0,00</b>	<b>136.040.335,00</b>	<b>126.067.662,63</b>	<b>9.972.672,37</b>
<b>3</b>	<b>DESPESA CORRENTE</b>	<b>127.022.335,00</b>	<b>0,00</b>	<b>127.022.335,00</b>	<b>119.567.923,08</b>	<b>7.454.411,92</b>
31	Pessoal e Encargos Sociais	98.517.000,00	0,00	98.517.000,00	96.166.704,69	2.350.295,31
<b>4</b>	<b>DESPESA CAPITAL</b>	<b>9.018.000,00</b>	<b>0,00</b>	<b>9.018.000,00</b>	<b>6.499.739,55</b>	<b>2.518.260,45</b>
44	Investimento	5.618.000,00	0,00	5.618.000,00	3.849.739,55	1.768.260,45
45	Inversões Financeiras	3.400.000,00	0,00	3.400.000,00	2.650.000,00	750.000,00
<b>Total Geral</b>		<b>41.081.953.001,00</b>	<b>0,00</b>	<b>41.081.953.001,00</b>	<b>34.237.808.085,76</b>	<b>6.844.144.915,24</b>

**Anexo 12**

**BALANÇO ORÇAMENTÁRIO**

Valores em Real

**ANEXO 12 DA LEI 4.320/64**  
**BALANÇO ORÇAMENTÁRIO**  
**POSIÇÃO ATÉ O MÊS DEZEMBRO DE 2013**  
**TODOS OS PODERES**

Referência: STN / MCASP 5a. Edição

RECEITAS ORÇAMENTÁRIAS	PREVISÃO INICIAL	PREVISÃO ATUALIZADA (A)	RECEITAS REALIZADAS (B)	SALDO A	
				REALIZAR	C=(A-B)
<b>RECEITAS CORRENTES</b>	<b>28.564.981.406,00</b>	<b>29.774.221.174,00</b>	<b>29.631.955.399,29</b>		<b>142.265.774,71</b>
RECEITA TRIBUTÁRIA	17.163.974.683,00	17.752.858.356,00	18.476.905.636,40		(724.047.280,40)
Impostos	16.493.117.546,00	17.043.117.546,00	17.683.078.232,24		(639.960.686,24)
Taxas	670.857.137,00	709.740.810,00	793.827.404,16		(84.086.594,16)
Contribuição de Melhoria	-	-	-		-
RECEITA DE CONTRIBUIÇÕES	1.798.448.660,00	2.083.531.259,00	2.107.308.638,42		(23.777.379,42)
Contribuições Sociais	1.798.448.660,00	2.083.531.259,00	2.107.308.638,42		(23.777.379,42)
Contribuições Econômicas	-	-	-		-
RECEITA PATRIMONIAL	414.358.892,00	465.224.739,00	447.585.799,83		17.638.939,17
Receitas Imobiliárias	36.021.246,00	36.021.246,00	33.804.333,23		2.216.912,77
Receitas de Valores Mobiliários	317.612.116,00	368.477.963,00	267.321.769,94		101.156.193,06
Receitas de Concessões e Permissões	8.747.671,00	8.747.671,00	10.300.792,93		(1.553.121,93)
Compensações Financeiras	-	-	-		-
Receita da Cessão de Direitos	1.276.000,00	1.276.000,00	34.117.508,80		(32.841.508,80)
Outras Receitas Patrimoniais	50.701.859,00	50.701.859,00	102.041.394,93		(51.339.535,93)
RECEITA AGROPECUÁRIA	865.000,00	865.000,00	569.104,96		295.895,04
Receita da Produção Vegetal	-	-	76.640,93		(76.640,93)
Receita da Produção Animal e Derivados	600.000,00	600.000,00	491.784,30		108.215,70
Outras Receitas Agropecuárias	265.000,00	265.000,00	679,73		264.320,27
RECEITA INDUSTRIAL	105.000,00	105.000,00	8.820,00		96.180,00
Receita da Indústria Extrativa Mineral	-	-	-		-
Receita da Indústria de Transformação	105.000,00	105.000,00	8.820,00		96.180,00
Receita da Indústria de Construção	-	-	-		-
RECEITA DE SERVIÇOS	138.361.140,00	155.892.530,00	172.097.209,64		(16.204.679,64)
TRANSFERÊNCIAS CORRENTES	11.586.721.416,00	11.829.440.970,00	11.251.056.790,41		578.384.179,59
Transferências Intergovernamentais	11.486.862.295,00	11.660.362.378,00	11.058.546.686,99		601.815.691,01
Transferências de Instituições Privadas	-	-	-		-
Transferências do Exterior	255.481,00	255.481,00	-		255.481,00
Transferências de Pessoas	-	-	-		-
Transferências de Convênios	99.603.640,00	168.823.111,00	192.510.103,42		(23.686.992,42)
Transferências para o Combate à Fome	-	-	-		-
OUTRAS RECEITAS CORRENTES	1.057.290.502,00	1.081.447.207,00	941.490.945,91		139.956.261,09
Multas e Juros de Mora	248.983.042,00	249.998.042,00	196.117.201,69		53.880.840,31
Indenizações e Restituições	59.796.024,00	62.428.229,00	27.464.860,37		34.963.368,63
Receita da Dívida Ativa	48.464.504,00	48.464.504,00	281.172.399,62		(232.707.895,62)
Receitas Diversas	700.046.932,00	720.556.432,00	436.736.484,23		283.819.947,77
CONTA RETIFICADORA DA RECEITA ORÇAMENTÁRIA	(3.595.143.887,00)	(3.595.143.887,00)	(3.765.067.546,28)		169.923.659,28

Continua

DEMONSTRAÇÕES CONTÁBEIS CONSOLIDADAS DO ESTADO • EXERCÍCIO 2013

Continuação

<b>RECEITAS DE CAPITAL</b>	<b>3.907.836.577,00</b>	<b>5.090.512.928,00</b>	<b>3.354.797.263,89</b>	<b>1.735.715.664,11</b>
OPERAÇÕES DE CRÉDITO	3.028.477.456,00	3.814.755.998,00	2.657.101.134,96	1.157.654.863,04
Operações de Crédito Internas	1.691.191.000,00	2.467.035.317,00	1.341.035.433,55	1.125.999.883,45
Operações de Crédito Externas	1.337.286.456,00	1.347.720.681,00	1.316.065.701,41	31.654.979,59
ALIENAÇÃO DE BENS	9.992.556,00	9.992.556,00	20.175.835,13	(10.183.279,13)
Alienação de Bens Móveis	5.742.556,00	5.742.556,00	9.132.888,44	(3.390.332,44)
Alienação de Bens Imóveis	4.250.000,00	4.250.000,00	11.042.946,69	(6.792.946,69)
AMORTIZAÇÃO DE EMPRÉSTIMOS	120.632.500,00	120.632.500,00	170.998.914,68	(50.366.414,68)
TRANSFERÊNCIAS DE CAPITAL	748.734.065,00	1.145.131.874,00	506.521.379,12	638.610.494,88
Transferências Intergovernamentais	10.000.000,00	28.641.678,00	52.788.680,00	(24.147.002,00)
Transferências de Instituições Privadas	-	-	-	-
Transferências do Exterior	-	-	-	-
Transferências de Pessoas	-	-	-	-
Transferências de Outras Instituições Públicas	-	-	-	-
Transferências de Convênios	738.734.065,00	1.116.490.196,00	453.732.699,12	662.757.496,88
Transferências para o Combate à Fome	-	-	-	-
OUTRAS RECEITAS DE CAPITAL	-	-	-	-
Integralização do Capital Social	-	-	-	-
Receitas de Capital Diversas	-	-	-	-
<b>SUBTOTAL DAS RECEITAS (I)</b>	<b>32.472.817.983,00</b>	<b>34.864.734.102,00</b>	<b>32.986.752.663,18</b>	<b>1.877.981.438,82</b>
<b>OPERAÇÕES DE CRÉDITO - REFINANCIAMENTO (II)</b>	-	-	-	-
Operações de Crédito Internas	-	-	-	-
Mobiliária	-	-	-	-
Contratual	-	-	-	-
Operações de Crédito Externas	-	-	-	-
Mobiliária	-	-	-	-
Contratual	-	-	-	-
<b>SUBTOTAL COM REFINANCIAMENTOS (III) = (I + II)</b>	<b>32.472.817.983,00</b>	<b>34.864.734.102,00</b>	<b>32.986.752.663,18</b>	<b>1.877.981.438,82</b>
<b>DEFICIT (IV)</b>	-	-	-	-
<b>TOTAL (V) = (III + IV)</b>	<b>32.472.817.983,00</b>	<b>34.864.734.102,00</b>	<b>32.986.752.663,18</b>	<b>1.877.981.438,82</b>
<b>SALDOS DE EXERCÍCIOS ANTERIORES (UTILIZADOS PARA CRÉDITOS ADICIONAIS)</b>	-	<b>3.762.609.696,00</b>	<b>3.762.609.696,00</b>	-
Superavit Financeiro	-	<b>3.762.609.696,00</b>	<b>3.762.609.696,00</b>	-
Reabertura de Créditos Adicionais	-	-	-	-
<b>RECEITAS INTRA-ORÇAMENTÁRIAS</b>	<b>PREVISÃO INICIAL</b>	<b>PREVISÃO ATUALIZADA (a)</b>	<b>RECEITAS REALIZADAS (b)</b>	<b>SALDO A REALIZAR (a-b)</b>
<b>RECEITAS CORRENTES</b>	<b>2.108.224.201,00</b>	<b>2.454.609.203,00</b>	<b>2.237.224.593,04</b>	<b>217.384.609,96</b>
RECEITA DE CONTRIBUIÇÕES	2.060.665.000,00	2.407.050.002,00	2.215.367.078,91	191.682.923,09
Contribuições Sociais	2.060.665.000,00	2.407.050.002,00	2.215.367.078,91	191.682.923,09
RECEITA DE SERVIÇOS	47.559.201,00	47.559.201,00	21.857.514,13	25.701.686,87
<b>TOTAL</b>	<b>2.108.224.201,00</b>	<b>2.454.609.203,00</b>	<b>2.237.224.593,04</b>	<b>217.384.609,96</b>

Valores em Real

**ANEXO 12 DA LEI 4.320/64**  
**BALANÇO ORÇAMENTÁRIO**  
**POSIÇÃO ATÉ O MÊS DEZEMBRO DE 2013**  
**TODOS OS PODERES**

Referência: STN / MCASP 5a. Edição

Apresentação de valores em R\$ 1,00

DESPESAS ORÇAMENTÁRIAS	DOTAÇÃO INICIAL	DOTAÇÃO ATUALIZADA	DESPESAS EMPENHADAS	DESPESAS LIQUIDADAS	DESPESAS PAGAS	SALDO DA DOTAÇÃO EXECUTAR
<b>DESPESAS CORRENTES</b>	<b>26.819.642.830,00</b>	<b>29.615.724.814,13</b>	<b>27.551.073.957,77</b>	<b>27.209.681.465,24</b>	<b>26.521.248.197,64</b>	<b>2.064.650.856,36</b>
PESSOAL E ENCARGOS SOCIAIS	13.866.645.264,00	14.678.481.733,79	14.294.845.847,81	14.284.449.283,11	13.993.944.608,94	383.635.885,98
JUROS E ENCARGOS DA DÍVIDA	479.000.000,00	541.818.364,00	497.803.875,93	459.800.228,06	459.800.228,06	44.014.488,07
OUTRAS DESPESAS CORRENTES	12.473.997.566,00	14.395.424.716,34	12.758.424.234,03	12.465.431.954,07	12.067.503.360,64	1.637.000.482,31
<b>DESPESAS DE CAPITAL</b>	<b>5.637.954.577,00</b>	<b>9.079.929.100,34</b>	<b>4.368.657.945,45</b>	<b>4.295.180.623,08</b>	<b>4.042.172.979,24</b>	<b>4.711.271.154,89</b>
INVESTIMENTOS	4.289.990.577,00	6.141.662.784,34	2.037.262.606,14	1.965.435.283,77	1.712.434.792,73	4.104.400.178,20
INVERSÕES FINANCEIRAS	275.964.000,00	857.425.680,00	649.861.060,70	648.211.060,70	648.203.907,90	207.564.619,30
AMORTIZAÇÃO DA DÍVIDA	1.072.000.000,00	2.080.840.636,00	1.681.534.278,61	1.681.534.278,61	1.681.534.278,61	399.306.357,39
<b>RESERVA DE CONTINGÊNCIA</b>	<b>15.483.483,00</b>	<b>-</b>	<b>-</b>	<b>-</b>	<b>-</b>	<b>-</b>
<b>RESERVA DO RPPS</b>	<b>-</b>	<b>-</b>	<b>-</b>	<b>-</b>	<b>-</b>	<b>-</b>
<b>SUBTOTAL DAS DESPESAS (VI)</b>	<b>32.473.080.890,00</b>	<b>38.695.653.914,47</b>	<b>31.919.731.903,22</b>	<b>31.504.862.088,32</b>	<b>30.563.421.176,88</b>	<b>6.775.922.011,25</b>
<b>AMORTIZAÇÃO DA DÍVIDA / REFINANCIAMENTO(VII)</b>	<b>-</b>	<b>-</b>	<b>-</b>	<b>-</b>	<b>-</b>	<b>-</b>
<b>AMORTIZAÇÃO DA DÍVIDA INTERNA</b>	<b>-</b>	<b>-</b>	<b>-</b>	<b>-</b>	<b>-</b>	<b>-</b>
Dívida Mobiliária	-	-	-	-	-	-
Outras Dívidas	-	-	-	-	-	-
<b>AMORTIZAÇÃO DA DÍVIDA EXTERNA</b>	<b>-</b>	<b>-</b>	<b>-</b>	<b>-</b>	<b>-</b>	<b>-</b>
Dívida Mobiliária	-	-	-	-	-	-
Outras Dívidas	-	-	-	-	-	-
<b>SUBTOTAL COM REFINANCIAMENTO (VIII) = (VI) + (VII)</b>	<b>32.473.080.890,00</b>	<b>38.695.653.914,47</b>	<b>31.919.731.903,22</b>	<b>31.504.862.088,32</b>	<b>30.563.421.176,88</b>	<b>6.775.922.011,25</b>
<b>SUPERÁVIT(IX)</b>	<b>-</b>	<b>-</b>	<b>1.067.020.759,96</b>	<b>-</b>	<b>-</b>	<b>-</b>
<b>TOTAL (X) = (VIII + IX)</b>	<b>32.473.080.890,00</b>	<b>38.695.653.914,47</b>	<b>32.986.752.663,18</b>	<b>31.504.862.088,32</b>	<b>30.563.421.176,88</b>	<b>6.775.922.011,25</b>
<b>DESPESAS INTRA-ORÇAMENTÁRIAS</b>	<b>DOTAÇÃO INICIAL</b>	<b>DOTAÇÃO ATUALIZADA</b>	<b>DESPESAS EMPENHADAS</b>	<b>DESPESAS LIQUIDADAS</b>	<b>DESPESAS PAGAS</b>	<b>SALDO DA DOTAÇÃO</b>
<b>DESPESAS CORRENTES</b>	<b>2.107.961.294,00</b>	<b>2.386.299.086,53</b>	<b>2.318.076.182,54</b>	<b>2.316.127.615,74</b>	<b>2.309.037.412,68</b>	<b>68.222.903,99</b>
PESSOAL E ENCARGOS SOCIAIS	1.689.079.178,00	1.752.787.208,54	1.733.084.369,87	1.733.084.369,87	1.732.928.961,93	19.702.838,67
OUTRAS DESPESAS CORRENTES	418.882.116,00	633.511.877,99	584.991.812,67	583.043.245,87	576.108.450,75	48.520.065,32
<b>DESPESAS DE CAPITAL</b>	<b>-</b>	<b>-</b>	<b>-</b>	<b>-</b>	<b>-</b>	<b>-</b>
INVESTIMENTOS	-	-	-	-	-	-
<b>TOTAL</b>	<b>2.107.961.294,00</b>	<b>2.386.299.086,53</b>	<b>2.318.076.182,54</b>	<b>2.316.127.615,74</b>	<b>2.309.037.412,68</b>	<b>68.222.903,99</b>



**Anexo 13**

**BALANÇO FINANCEIRO**

Valores em Real

**ANEXO 13 DA LEI 4.320/64**  
**BALANÇO FINANCEIRO**  
 POSIÇÃO ATÉ O MÊS DEZEMBRO DE 2013  
 TODOS OS PODERES

Referência: STN/MCASP 5ª Edição

<b>INGRESSOS</b>	<b>31/12/2013</b>	<b>31/12/2012</b>
<b>Titulos</b>		
<b>ORCAMENTÁRIOS</b>	<b>32.986.752.663,18</b>	
Receitas Orçamentárias	32.986.752.663,18	
Receitas Correntes	29.631.955.399,29	
Receita de Tributárias	18.476.905.636,40	
Receita de Contribuições	2.107.308.638,42	
Receita de Patrimoniais	447.585.799,83	
Receita de Agropecuárias	569.104,96	
Receita de Industriais	8.820,00	
Receita de Serviços	172.097.209,64	
Transferências Correntes	11.251.056.790,41	
Outras Receitas Correntes	941.490.945,91	
(-) Deduções	(3.765.067.546,28)	
Receitas de Capital	3.354.797.263,89	
Operações de Crédito	2.657.101.134,96	
Alienação de Bens	20.175.835,13	
Amortização de Empréstimos	170.998.914,68	
Transferência de Capital	506.521.379,12	
Outras Receitas de Capital	-	
(-) Deduções	-	
<b>TRANSFERÊNCIAS FINANCEIRAS RECEBIDAS</b>	<b>25.000.000,00</b>	
<b>EXTRA-ORCAMENTÁRIOS</b>	<b>2.053.848.931,84</b>	
<b>ATIVOS</b>	1.826.949,29	
<b>DEPÓSITOS</b>	136.353.911,07	
<b>OBRIGAÇÕES EM CIRCULAÇÃO</b>	1.762.194.024,29	
Inscrição de RP's do Exercício	1.365.349.496,20	
Outras Obrigações em Circulação	396.844.528,09	
<b>AJUSTES DE DIREITOS E OBRIGAÇÕES</b>	153.474.047,19	
<b>SALDO DO EXERCÍCIO ANTERIOR</b>	<b>4.363.982.298,53</b>	
<b>CAIXA E EQUIVALENTES DE CAIXA</b>	4.363.982.298,53	
<b>CAIXA</b>	3.449,03	
<b>BANCOS</b>	1.970.135.861,77	
<b>APLICAÇÕES FINANCEIRAS</b>	2.393.842.987,73	
<b>TOTAL</b>	<b>R\$ 39.429.583.893,55</b>	



**ANEXO 13 DA LEI 4.320/64**  
**BALANÇO FINANCEIRO**  
 POSIÇÃO ATÉ O MÊS DEZEMBRO DE 2013  
 TODOS OS PODERES

Referência: STN/MCASP 5ª Edição

<b>DISPÊNDIOS</b>	<b>31/12/2013</b>	<b>31/12/2012</b>
<b>Titulos</b>		
<b>ORÇAMENTÁRIOS</b>	<b>31.919.731.903,22</b>	
Despesas Orçamentárias	31.919.731.903,22	
Despesas Correntes	27.551.073.957,77	
Pessoal e Encargos Sociais	14.294.845.847,81	
Juros e Encargos da Dívida	497.803.875,93	
Outras Despesas Correntes	12.758.424.234,03	
Despesas de Capital	4.368.657.945,45	
Investimentos	2.037.262.606,14	
Inversões Financeiras	649.861.060,70	
Amortização da Dívida	1.681.534.278,61	
<b>TRANSFERÊNCIAS FINANCEIRAS CONCEDIDAS</b>	-	
<b>EXTRA-ORÇAMENTÁRIA</b>	<b>1.962.506.718,96</b>	
<b>ATIVOS</b>	<b>233.439.188,44</b>	
DEPÓSITOS	468.236.150,61	
<b>OBRIGAÇÕES EM CIRCULAÇÃO</b>	<b>1.260.831.379,91</b>	
Pagamentos de RP's	1.260.831.379,91	
Outras Obrigações em Circulação	-	
<b>AJUSTES DE DIREITOS E OBRIGAÇÕES</b>	<b>-</b>	
<b>SALDO P/ EXERCÍCIO SEGUINTE</b>	<b>5.547.345.271,37</b>	
<b>CAIXA E EQUIVALENTES DE CAIXA</b>	<b>5.547.345.271,37</b>	
CAIXA	-	
BANCOS	3.133.352.303,83	
APLICAÇÕES FINANCEIRAS	2.413.992.967,54	
<b>TOTAL</b>	<b>39.429.583.893,55</b>	

**Anexo 14**

**BALANÇO PATRIMONIAL**

Valores em Real

**BALANÇO PATRIMONIAL  
TODOS OS PODERES**

EXERCÍCIO: 2013

PERÍODO: ATÉ DEZEMBRO/2013

Referência: STN / MCASP 5ª Edição

ATIVO			PASSIVO		
ESPECIFICAÇÃO	Exercício Atual	Exercício Anterior	ESPECIFICAÇÃO	Exercício Atual	Exercício Anterior
<b>ATIVO CIRCULANTE</b>	<b>6.854.903.425,72</b>		<b>PASSIVO CIRCULANTE</b>	<b>3.942.047.356,35</b>	
Caixa e Equivalentes de Caixa	5.547.345.271,37		Obrigações Trabalhistas, Previdenciárias e Assistenciais à Pagar a Curto Prazo	167.841.493,34	
Créditos à Curto Prazo	429.321.182,16		Empréstimos e Financiamentos à Curto Prazo	839.839.150,95	
Clientes	8.947.637,50		Fornecedores e Contas a Pagar à Curto Prazo	1.398.564.034,93	
Créditos Tributários à receber	-		Obrigações Fiscais à Curto Prazo	18.447.400,79	
Dívida Ativa Tributária	-		Obrigações de Repartição a Outros Entes	-	
Dívida Ativa Não Tributária - Clientes	-		Provisões à Curto Prazo	-	
Créditos de Transferências a Receber	10.982.624,87		Demais Obrigações à Curto Prazo	1.517.355.276,34	
Empréstimos e Financiamentos Concedidos	409.390.919,79				
(-) Ajustes de Perdas de Curto Prazo	-				
Demais Créditos e valores à Curto Prazo	633.896.178,19				
Investimentos e Aplicações Temporárias de Curto Prazo	-				
Estoques	244.340.794,00				
VPD Pagas Antecipadamente	-				
<b>ATIVO NÃO CIRCULANTE</b>	<b>17.480.586.618,25</b>		<b>PASSIVO NÃO CIRCULANTE</b>	<b>135.835.160.344,50</b>	
<u>Ativo Realizável à Longo Prazo</u>	<u>2.043.146.705,21</u>		Obrigações Trabalhistas, Previdenciárias e Assistenciais à Pagar à Longo Prazo	607.276.487,85	
Créditos à Longo Prazo	1.424.418.334,72		Empréstimos e Financiamentos à Longo Prazo	11.996.655.230,78	
Clientes	-		Fornecedores à Longo Prazo	1.495.180.646,92	
Créditos Tributários à Receber	257.790.307,52		Obrigações Fiscais à Longo Prazo	-	
Dívida Ativa Tributária	10.218.954.481,98		Provisões à Longo Prazo - Regime Próprio Previdência	121.609.575.165,27	
Dívida Ativa não Tributária - Clientes	76.814.052,60		Demais Obrigações à Longo Prazo	126.472.813,68	
Empréstimos e Financiamentos Concedidos	709.942.717,76		Resultado Diferido	-	
(-) Ajustes de Perdas de Crédito à Longo Prazo	(9.839.083.225,14)				
Demais Créditos e Valores à Longo Prazo	270.344.273,20		<b>TOTAL DO PASSIVO</b>	<b>139.777.207.700,85</b>	

Continua

Continuação

Investimentos e Aplicações Temporárias à Longo Prazo	348.082.001,51		<b>PATRIMÔNIO LÍQUIDO</b>		
Estoques	-		<b>ESPECIFICAÇÃO</b>	<b>Exercício Atual</b>	<b>Exercício Anterior</b>
VPD Pagas Antecipadamente	302.095,78		Patrimônio Social e Capital Social	703.637.411,14	
<b>Investimentos</b>	<b>6.840.364.821,10</b>		Adiantamento para Futuro Aumento de Capital	-	
Participações Permanentes	6.840.363.213,35		Reservas de Capital	-	
Participações Avaliadas pelo Método de Equivalência Patrimonial	1.273.583.024,13		Ajustes de Avaliação Patrimonial	-	
Participações Avaliadas pelo Método de Custo	5.566.780.189,22		Reservas de Lucros	472.557.750,70	
Propriedades para Investimento			Demais Reservas	-	
Demais Investimentos Permanentes	1.607,75		Resultados Acumulados	(116.617.912.818,72)	
<b>Imobilizado</b>	<b>8.597.074.653,62</b>		Lucros e Prejuízos do Exercício	(10.481.604.082,02)	
Bens Móveis	2.778.199.481,57		Lucros e Prejuízos Acumulados de Exercícios Anteriores	(105.708.495.908,12)	
(-) Depreciação Acumulada Bens Móveis	(1.062.233.058,73)		Ajustes de exercícios anteriores	(298.596.301,41)	
Bens Imóveis	8.764.201.572,12		(-) Ações / Cotas em Tesouraria	-	
(-) Depreciação Acumulada Bens Imóveis	(1.883.093.341,34)		<b>TOTAL DO PATRIMÔNIO LÍQUIDO</b>	<b>(115.441.717.656,88)</b>	
<b>Intangível</b>	438,32				
Softwares					
Marcas, Direitos e Patentes Industriais	438,32				
Direitos de Uso de Imóveis					
<b>TOTAL</b>	<b>24.335.490.043,97</b>		<b>TOTAL</b>	<b>24.335.490.043,97</b>	
<b>ATIVO FINANCEIRO</b>	6.202.660.958,39		<b>PASSIVO FINANCEIRO</b>	2.699.791.785,51	
<b>ATIVO PERMANENTE</b>	18.132.829.085,58		<b>PASSIVO PERMANENTE</b>	137.077.415.915,34	
			<b>PATRIMÔNIO LÍQUIDO</b>	(115.441.717.656,88)	
<b>SALDO PATRIMONIAL</b>	<b>24.335.490.043,97</b>			<b>24.335.490.043,97</b>	
<b>Compensações</b>					
<b>ESPECIFICAÇÃO</b>	<b>Exercício Atual</b>	<b>Exercício Anterior</b>	<b>ESPECIFICAÇÃO</b>	<b>Exercício Atual</b>	<b>Exercício Anterior</b>
Saldo dos Atos Potenciais Ativos			Saldo dos Atos Potenciais Passivos		
<b>ATOS POTENCIAIS</b>	150.189.234,50		<b>EXECUÇÃO ATOS POTENCIAIS</b>	150.189.234,50	
<b>TOTAL</b>	<b>150.189.234,50</b>		<b>TOTAL</b>	<b>150.189.234,50</b>	

**Anexo 15**

**DEMONSTRATIVO DAS VARIAÇÕES PATRIMONIAIS**



Valores em Real

**DEMONSTRAÇÃO DAS VARIAÇÕES PATRIMONIAIS  
TODOS OS PODERES**

EXERCÍCIO: 2013

PERÍODO: ATÉ DEZEMBRO/2013

Referência: STN / MCASP 5ª Edição

**VARIAÇÕES PATRIMONIAIS QUANTITATIVAS**

<b>VARIAÇÕES PATRIMONIAIS AUMENTATIVAS</b>	<b>EXERCÍCIO ATUAL</b>	<b>EXERCÍCIO ANTERIOR</b>
<b>IMPOSTOS, TAXAS E CONTRIBUIÇÕES DE MELHORIA</b>	<b>17.524.361.874,02</b>	
Impostos	16.735.805.470,27	
Taxas	788.556.403,75	
Contribuições de Melhoria	-	
<b>CONTRIBUIÇÕES</b>	<b>4.322.675.717,33</b>	
Contribuições Sociais	4.322.675.717,33	
<b>EXPLORAÇÃO E VENDAS DE BENS, SERVIÇOS E DIREITOS</b>	<b>380.301.350,16</b>	
Venda de Mercadorias	-	
Venda de Produtos	-	
Exploração de Bens e Direitos e Prestação de Serviços	380.301.350,16	
<b>VARIAÇÕES PATRIMONIAIS AUMENTATIVAS FINANCEIRAS</b>	<b>638.822.841,56</b>	
Juros e Encargos de Empréstimos e Financiamentos Concedidos	-	
Juros e Encargos de Mora	383.763.208,23	
Variações Monetárias e Cambiais	669.141,75	
Descontos Financeiros Obtidos	-	
Remuneração de Depósitos Bancários e Aplicações Financeiras	254.390.491,58	
Outras Variações Patrimoniais Aumentativas – Financeiras	-	
<b>TRANSFERÊNCIAS E DELEGAÇÕES RECEBIDAS</b>	<b>90.490.643.372,08</b>	
Transferências Intragovernamentais	80.682.070.872,64	
Transferências Intergovernamentais	7.281.298.689,75	
Transferências das Instituições Privadas	-	
Transferências das Instituições Multigovernamentais	2.527.273.809,69	
Transferências de Consórcios Públicos	-	
Transferências do Exterior	-	
Delegações Recebidas	-	
Transferências de Pessoas Físicas	-	
<b>VALORIZAÇÃO E GANHOS COM ATIVOS</b>	<b>665.784.090,66</b>	
Reavaliação de Ativos	15.471.100,00	
Ganhos com Vendas	12.082.658,11	
Ganhos com Incorporação de Ativos por Descobertas e Nascimentos	638.230.332,55	
<b>OUTRAS VARIAÇÕES PATRIMONIAIS AUMENTATIVAS</b>	<b>8.456.358.719,14</b>	
Variação Patrimonial Aumentativa a Classificar	-	
Resultado Positivo de Participações	1.156.668,94	
Reversão de Provisões e Ajustes de Perdas (Funprev)	7.202.432.302,98	
Diversas Variações Patrimoniais Aumentativas	1.252.769.747,22	

Continua

Continuação

<b>TOTAL DE VARIAÇÕES PATRIMONIAIS AUMENTATIVAS</b>	<b>122.478.947.964,95</b>	
<b>RESULTADO PATRIMONIAL DO PERÍODO ( DEFÍCIT )</b>	<b>10.481.604.082,02</b>	
<b>TOTAL</b>	<b>132.960.552.046,97</b>	

<b>VARIAÇÕES PATRIMONIAIS DIMINUTIVAS</b>	<b>EXERCÍCIO ATUAL</b>	<b>EXERCÍCIO ANTERIOR</b>
<b>PESSOAL E ENCARGOS</b>	<b>11.830.509.512,36</b>	
Remuneração a Pessoal	9.434.232.510,81	
Encargos Patronais	1.935.001.370,34	
Benefícios a Pessoal	422.685.489,66	
Custo de Pessoal e Encargos	-	
Outras Variações Patrimoniais Diminutivas - Pessoal e Encargos	38.590.141,55	
<b>BENEFÍCIOS PREVIDENCIÁRIOS E ASSISTENCIAIS</b>	<b>4.700.482.057,17</b>	
Aposentadorias e Reformas	3.742.471.377,16	
Pensões	665.251.252,13	
Benefícios de Prestação Continuada	255.111.909,37	
Benefícios Eventuais	-	
Políticas Públicas de Transferência de Renda	22.740.080,47	
Outros Benefícios Previdenciários e Assistenciais	14.907.438,04	
<b>USO DE BENS, SERVIÇOS E CONSUMO DE CAPITAL FIXO</b>	<b>7.984.559.238,51</b>	
Uso de Material de Consumo	1.080.564.360,77	
Serviços	6.604.532.767,07	
Depreciação, Amortização de Exaustão	298.920.160,27	
Custo de Materiais, Serviços e Consumo de Capital Fixo	541.950,40	
<b>VARIAÇÕES PATRIMONIAIS DIMINUTIVAS FINANCEIRAS</b>	<b>966.354.379,90</b>	
Juros e Encargos de Empréstimos e Financiamentos ODTidos	497.803.875,93	
Juros e Encargos de Mora	-	
Variações Monetárias e Cambiais	251.639,87	
Descontos Financeiros Concedidos	-	
Outras Variações Patrimoniais Diminutivas Financeiras	<b>468.298.864,10</b>	
<b>TRANSFERÊNCIAS E DELEGAÇÕES CONCEDIDAS</b>	<b>85.135.209.609,71</b>	
Transferências Intragovernamentais	80.419.964.864,65	
Transferências Intergovernamentais	4.606.270.777,52	
Transferências a Instituições Privadas	108.973.685,67	
Transferências a Instituições Multigovernamentais	-	
Transferências a Consórcios Públicos	-	
Transferências ao Exterior	281,87	
Delegações Concedidas	-	
<b>DESVALORIZAÇÃO E PERDA DE ATIVOS</b>	<b>1.413.618.177,08</b>	
Redução a Valor Recuperável e Provisão para Perdas	1.379.574.050,09	
Perdas com Vendas	25.404.918,50	
Perdas Involuntárias	8.639.208,49	
<b>TRIBUTÁRIAS</b>	<b>272.143.980,50</b>	

Continua



Continuação

Impostos, Taxas e Contribuições de Melhoria	2.459.803,67	
Contribuições	269.684.176,83	
Custo com Tributos	-	
<b>OUTRAS VARIAÇÕES PATRIMONIAIS DIMINUTIVAS</b>	<b>20.657.675.091,74</b>	
Premiações	9.050.080,62	
Resultado Negativo de Participações	-	
Incentivos	95.766.376,45	
Subvenções Econômicas	945.500,00	
Participações e Contribuições	-	
VPD de Constituição de Provisões (Funprev)	19.074.890.424,74	
Custo de Outras VPD	-	
Diversas Variações Patrimoniais Diminutivas	1.477.022.709,93	
<b>TOTAL DAS VARIAÇÕES PATRIMONIAIS DIMINUTIVAS</b>	<b>132.960.552.046,97</b>	
<b>RESULTADO PATRIMONIAL DO PERÍODO ( SUPERÁVIT )</b>		
<b>TOTAL</b>	<b>132.960.552.046,97</b>	

<b>VARIAÇÕES PATRIMONIAIS QUALITATIVAS</b> (decorrentes da execução orçamentária)		
<b>VARIAÇÕES PATRIMONIAIS</b>	<b>EXERCÍCIO ATUAL</b>	<b>EXERCÍCIO ANTERIOR</b>
<b>INCORPORAÇÃO DE ATIVO</b>	<b>2.869.470.574,78</b>	
Material de Consumo	309.992.349,58	
Obras e Instalações	1.123.847.697,50	
Equipamentos e Material Permanente	347.308.797,34	
Aquisição de Imóveis	44.721.940,47	
Aquisição de Produtos para Revenda	463.866,40	
Constituição ou Aumento de Capital de Empresas	316.459.481,94	
Concessão de Empréstimos e Financiamentos	391.006.832,04	
Convênios Concedidos	335.368.101,92	
Despesas Antecipadas	301.507,59	
<b>DESINCORPORAÇÃO DE PASSIVO</b>	<b>1.762.990.465,09</b>	
Amortização de Empréstimos e Financiamentos Recebidos	1.681.534.278,61	
Pagamento de parcelamento de dívida com o INSS/FGTS/PIS/PASEP	58.636.157,89	
Pagamento de dívida de precatório	22.820.028,59	
	-	
<b>INCORPORAÇÃO DE PASSIVO</b>	<b>3.359.331.109,33</b>	
Empréstimos e Financiamentos Recebidos	2.657.101.134,96	
Operações de Crédito Internas	1.341.035.433,55	
Operações de Crédito Externas	1.316.065.701,41	
Convênios Recebidos	702.229.974,37	
	-	
<b>DESINCORPORAÇÃO DE ATIVO</b>	<b>472.347.149,43</b>	
Dívida Ativa Recebida	281.172.399,62	
Venda de Bens	20.175.835,13	
Amortização de empréstimos concedidos	170.998.914,68	

## **Anexo 16**

# **DEMONSTRATIVO DA DÍVIDA FUNDADA (INTERNA E EXTERNA)**

Valores em Real

ANEXO 16 DA LEI 4320/64 (RESUMIDO) VALORES EM REAIS  
 DEMONSTRAÇÃO DA DÍVIDA FUNDADA EXTERNA  
 POSIÇÃO ATÉ O MÊS DE DEZEMBRO DE 2013

TÍTULOS	SALDO ANTERIOR EM CIRCULAÇÃO	MOVIMENTO NO EXERCÍCIO		SALDO EXERCÍCIO SEGUINTE	
		EMIÇÃO	RESGATE		
<b>2.2.2.4.1.01.02.00 / 2.1.2.4.1.01.97.00</b>	<b>DÍVIDA FUNDADA EXTERNA</b>	3.672.293.308,17	2.320.930.671,12	682.195.380,22	5.311.028.599,07
	POR CONTRATOS	3.672.293.308,17	2.320.930.671,12	682.195.380,22	5.311.028.599,07
	BID	2.213.777.801,61	1.086.157.737,94	388.552.594,59	2.911.382.944,96
	BIRD	1.310.242.284,08	1.207.038.926,97	249.651.357,74	2.267.629.853,31
	JICA (OECF)	94.417.460,00	14.849.360,00	29.738.525,00	79.528.295,00
	FIDA	48.683.617,39	11.503.202,93	12.514.740,17	47.672.080,15
	KFW	5.172.145,09	1.381.443,28	1.738.162,72	4.815.425,65
<b>TOTAL GERAL .....</b>	<b>.....</b>	<b>3.672.293.308,17</b>	<b>2.320.930.671,12</b>	<b>682.195.380,22</b>	<b>5.311.028.599,07</b>

ANEXO 16 DA LEI 4320/64 (RESUMIDO) - VALORES EM REAIS  
 DEMONSTRAÇÃO DA DÍVIDA FUNDADA INTERNA  
 POSIÇÃO ATÉ O MÊS DE DEZEMBRO DE 2013

TÍTULOS	SALDO ANTERIOR EM CIRCULAÇÃO	MOVIMENTO NO EXERCÍCIO		SALDO EXERCÍCIO SEGUINTE	
		EMIÇÃO	RESGATE		
<b>22231010200 / 21231019700</b>	DÍVIDA FUNDADA INTERNA	7.320.246.874,21	1.692.290.254,67	1.525.074.994,07	7.487.462.134,81
	POR CONTRATOS	7.320.246.874,21	1.692.290.254,67	1.525.074.994,07	7.487.462.134,81
	BANCO DO BRASIL	81.359.633,94	582.012.654,39	41.802.015,18	621.570.273,15
	CAIXA ECONÔMICA FEDERAL	299.300.995,92	3.493.534,79	64.724.463,51	238.070.067,20
	BNDES	1.127.926.431,67	777.553.724,23	117.554.593,80	1.787.925.562,10
	BNB	157.450.030,80	38.979.160,87	40.514.187,10	155.915.004,57
<b>22233010200 / 21233019700</b>	TESOURO NACIONAL	5.654.209.781,88	290.251.180,39	1.260.479.734,48	4.683.981.227,79
TOTAL GERAL .....		7.320.246.874,21	1.692.290.254,67	1.525.074.994,07	7.487.462.134,81



Anexo 17

**DEMONSTRATIVO DA DÍVIDA FLUTUANTE**

Valores em Real

**ANEXO 17 da LEI 4.320/64**  
**DEMONSTRATIVO DA DÍVIDA FLUTUANTE - ANALÍTICO**  
**POSIÇÃO ATÉ O MÊS DEZEMBRO DE 2013**

**TODOS OS PODERES**

TÍTULO	SALDO DO EXERCÍCIO ANTERIOR R\$	INSCRIÇÃO	MOVIMENTO NO EXERCÍCIO		SALDO DO MÊS SEGUINTE R\$
				BAIXA	
<b>RESTOS A PAGAR</b>	<b>1.453.319.829,76</b>	<b>1.365.349.496,20</b>		1.316.178.642,65	1.502.490.683,31
<b>Processados</b>	<b>1.043.055.072,95</b>	<b>948.531.114,50</b>		<b>917.823.185,66</b>	<b>1.073.763.001,79</b>
Fiplan	0,00	948.531.114,50		0,00	948.531.114,50
Migrados Sicof	1.043.055.072,95	0,00		917.823.185,66	125.231.887,29
<b>Não Processados</b>	<b>410.264.756,81</b>	<b>416.818.381,70</b>		<b>398.355.456,99</b>	<b>428.727.681,52</b>
Fiplan	0,00	416.818.381,70		0,00	416.818.381,70
Migrados Sicof	410.264.756,81	0,00		398.355.456,99	11.909.299,82
<b>DEPÓSITOS</b>	<b>136.353.911,07</b>	<b>2.504.810.763,94</b>		<b>2.172.928.524,40</b>	<b>468.236.150,61</b>
<b>TOTAL GERAL</b>	<b>1.589.673.740,83</b>	<b>3.870.160.260,14</b>		<b>3.489.107.167,05</b>	<b>1.970.726.833,92</b>



**Anexo da Lei 4.320/64**

**ADMINISTRAÇÃO CONSOLIDADA - PODER EXECUTIVO**

**Anexo 12**

**BALANÇO ORÇAMENTÁRIO**

Valores em Real

**ANEXO 12 DA LEI 4.320/64**  
**BALANÇO ORÇAMENTÁRIO**  
**POSIÇÃO ATÉ O MÊS DEZEMBRO DE 2013**  
**EXECUTIVO**

Referência: STN / MCASP 5a. Edição

RECEITAS ORÇAMENTÁRIAS	PREVISÃO INICIAL	PREVISÃO ATUALIZADA (A)	RECEITAS REALIZADAS (B)	SALDO A REALIZAR C=(A-B)
<b>RECEITAS CORRENTES</b>	<b>28.291.616.361,00</b>	<b>29.457.795.075,00</b>	<b>29.239.102.354,44</b>	<b>218.692.720,56</b>
RECEITA TRIBUTÁRIA	16.890.974.683,00	17.443.474.683,00	18.135.346.604,56	(691.871.921,56)
Impostos	16.493.117.546,00	17.043.117.546,00	17.683.078.232,24	(639.960.686,24)
Taxas	397.857.137,00	400.357.137,00	452.268.372,32	(51.911.235,32)
Contribuição de Melhoria	-	-	-	-
RECEITA DE CONTRIBUIÇÕES	1.798.448.660,00	2.083.531.259,00	2.107.308.638,42	(23.777.379,42)
Contribuições Sociais	1.798.448.660,00	2.083.531.259,00	2.107.308.638,42	(23.777.379,42)
Contribuições Econômicas	-	-	-	-
RECEITA PATRIMONIAL	414.347.792,00	458.707.312,00	391.872.186,42	66.835.125,58
Receitas Imobiliárias	36.021.246,00	36.021.246,00	33.671.959,67	2.349.286,33
Receitas de Valores Mobiliários	317.601.016,00	361.960.536,00	245.858.038,89	116.102.497,11
Receitas de Concessões e Permissões	8.747.671,00	8.747.671,00	10.300.792,93	(1.553.121,93)
Compensações Financeiras	-	-	-	-
Receita da Cessão de Direitos	1.276.000,00	1.276.000,00	-	1.276.000,00
Outras Receitas Patrimoniais	50.701.859,00	50.701.859,00	102.041.394,93	(51.339.535,93)
RECEITA AGROPECUÁRIA	865.000,00	865.000,00	569.104,96	295.895,04
Receita da Produção Vegetal	-	-	-	-
Receita da Produção Animal e Derivados	600.000,00	600.000,00	491.784,30	108.215,70
Outras Receitas Agropecuárias	265.000,00	265.000,00	77.320,66	187.679,34
RECEITA INDUSTRIAL	105.000,00	105.000,00	8.820,00	96.180,00
Receita da Indústria Extrativa Mineral	-	-	-	-
Receita da Indústria de Transformação	105.000,00	105.000,00	8.820,00	96.180,00
Receita da Indústria de Construção	-	-	-	-
Outras Receitas Industriais	-	-	-	-
RECEITA DE SERVIÇOS	138.361.140,00	155.892.530,00	171.936.822,82	(16.044.292,82)
TRANSFERÊNCIAS CORRENTES	11.586.367.471,00	11.828.924.471,00	11.250.885.573,98	578.038.897,02
Transferências Intergovernamentais	11.486.862.295,00	11.660.362.378,00	11.058.546.686,99	601.815.691,01
Transferências de Instituições Privadas	-	-	-	-
Transferências do Exterior	255.481,00	255.481,00	-	255.481,00
Transferências de Pessoas	-	-	-	-
Transferências de Convênios	99.249.695,00	168.306.612,00	192.338.886,99	(24.032.274,99)
Transferências para o Combate à Fome	-	-	-	-
OUTRAS RECEITAS CORRENTES	1.057.290.502,00	1.081.438.707,00	939.977.902,18	141.460.804,82
Multas e Juros de Mora	248.983.042,00	249.998.042,00	195.874.553,75	54.123.488,25
Indenizações e Restituições	59.796.024,00	62.428.229,00	26.194.554,05	36.233.674,95
Receita da Dívida Ativa	48.464.504,00	48.464.504,00	281.172.399,62	(232.707.895,62)
Receitas Diversas	700.046.932,00	720.547.932,00	436.736.394,76	283.811.537,24
CONTA RETIFICADORA DA RECEITA ORÇAMENTÁRIA	(3.595.143.887,00)	(3.595.143.887,00)	(3.758.803.298,90)	163.659.411,90

Continua

Continuação

<b>RECEITAS DE CAPITAL</b>	<b>3.907.686.577,00</b>	<b>5.090.362.928,00</b>	<b>3.354.344.513,89</b>	<b>1.736.018.414,11</b>
OPERAÇÕES DE CREDITO	3.028.477.456,00	3.814.755.998,00	2.657.101.134,96	1.157.654.863,04
Operações de Crédito Internas	1.691.191.000,00	2.467.035.317,00	1.341.035.433,55	1.125.999.883,45
Operações de Crédito Externas	1.337.286.456,00	1.347.720.681,00	1.316.065.701,41	31.654.979,59
ALIENAÇÃO DE BENS	9.992.556,00	9.992.556,00	19.723.085,13	(9.730.529,13)
Alienação de Bens Móveis	5.742.556,00	5.742.556,00	8.680.138,44	(2.937.582,44)
Alienação de Bens Imóveis	4.250.000,00	4.250.000,00	11.042.946,69	(6.792.946,69)
AMORTIZAÇÃO DE EMPRESTIMOS	120.632.500,00	120.632.500,00	170.998.914,68	(50.366.414,68)
TRANSFERÊNCIAS DE CAPITAL	748.584.065,00	1.144.981.874,00	506.521.379,12	638.460.494,88
Transferências Intergovernamentais	10.000.000,00	28.641.678,00	52.788.680,00	(24.147.002,00)
Transferências de Instituições Privadas	-	-	-	-
Transferências do Exterior	-	-	-	-
Transferências de Pessoas	-	-	-	-
Transferências de Outras Instituições Públicas	-	-	-	-
Transferências de Convênios	738.584.065,00	1.116.340.196,00	453.732.699,12	662.607.496,88
Transferências para o Combate à Fome	-	-	-	-
OUTRAS RECEITAS DE CAPITAL	-	-	-	-
Integralização do Capital Social	-	-	-	-
Receitas de Capital Diversas	-	-	-	-
<b>SUBTOTAL DAS RECEITAS (I)</b>	<b>32.199.302.938,00</b>	<b>34.548.158.003,00</b>	<b>32.593.446.868,33</b>	<b>1.954.711.134,67</b>
<b>OPERAÇÕES DE CRÉDITO - REFINANCIAMENTO (II)</b>	-	-	-	-
Operações de Crédito Internas	-	-	-	-
Mobiliária	-	-	-	-
Contratual	-	-	-	-
Operações de Crédito Externas	-	-	-	-
Mobiliária	-	-	-	-
Contratual	-	-	-	-
<b>SUBTOTAL COM REFINANCIAMENTOS (III) = (I + II)</b>	<b>32.199.302.938,00</b>	<b>34.548.158.003,00</b>	<b>32.593.446.868,33</b>	<b>1.954.711.134,67</b>
<b>DEFICIT (IV)</b>	-	-	-	-
<b>TOTAL (V) = (III + IV)</b>	<b>32.199.302.938,00</b>	<b>34.548.158.003,00</b>	<b>32.593.446.868,33</b>	<b>1.954.711.134,67</b>
<b>SALDOS DE EXERCÍCIOS ANTERIORES (UTILIZADOS PARA CRÉDITOS ADICIONAIS)</b>	-	<b>3.646.203.154,00</b>	<b>3.646.203.154,00</b>	-
Superavit Financeiro	-	3.646.203.154,00	3.646.203.154,00	-
Reabertura de Créditos Adicionais	-	-	-	-

RECEITAS INTRA-ORÇAMENTÁRIAS	PREVISÃO INICIAL	PREVISÃO ATUALIZADA (a)	RECEITAS REALIZADAS (b)	SALDO A REALIZAR (a-b)
<b>RECEITAS CORRENTES</b>	<b>2.108.224.201,00</b>	<b>2.454.609.203,00</b>	<b>2.237.224.593,04</b>	<b>217.384.609,96</b>
RECEITA DE CONTRIBUIÇÕES	2.060.665.000,00	2.407.050.002,00	2.215.367.078,91	191.682.923,09
Contribuições Sociais	2.060.665.000,00	2.407.050.002,00	2.215.367.078,91	191.682.923,09
RECEITA DE SERVIÇOS	47.559.201,00	47.559.201,00	21.857.514,13	25.701.686,87
<b>TOTAL</b>	<b>2.108.224.201,00</b>	<b>2.454.609.203,00</b>	<b>2.237.224.593,04</b>	<b>217.384.609,96</b>



Valores em Real

**ANEXO 12 DA LEI 4.320/64**  
**BALANÇO ORÇAMENTÁRIO**  
**POSIÇÃO ATÉ O MÊS DEZEMBRO DE 2013**  
**EXECUTIVO**

Referência: STN / MCASP 5a. Edição

DESPESAS ORÇAMENTÁRIAS	DOTAÇÃO INICIAL	DOTAÇÃO ATUALIZADA	DESPESAS EMPENHADAS	DESPESAS LIQUIDADAS	DESPESAS PAGAS	SALDO DA DOTAÇÃO EXECUTAR
<b>DESPESAS CORRENTES</b>	<b>24.515.163.662,00</b>	<b>26.874.952.043,91</b>	<b>24.860.842.377,33</b>	<b>24.541.939.332,48</b>	<b>23.860.003.971,76</b>	<b>2.014.109.666,58</b>
PESSOAL E ENCARGOS SOCIAIS	12.056.229.122,00	12.552.191.467,57	12.175.680.822,22	12.167.979.014,18	11.881.022.317,67	376.510.645,35
JUROS E ENCARGOS DA DÍVIDA	479.000.000,00	541.818.364,00	497.803.875,93	459.800.228,06	459.800.228,06	44.014.488,07
OUTRAS DESPESAS CORRENTES	11.979.934.540,00	13.780.942.212,34	12.187.357.679,18	11.914.160.090,24	11.519.181.426,03	1.593.584.533,16
<b>DESPESAS DE CAPITAL</b>	<b>5.562.835.777,00</b>	<b>8.977.235.948,34</b>	<b>4.278.410.042,47</b>	<b>4.215.004.082,09</b>	<b>3.964.524.957,31</b>	<b>4.698.825.905,87</b>
INVESTIMENTOS	4.215.871.777,00	6.042.369.632,34	1.949.664.703,16	1.886.258.742,78	1.635.786.770,80	4.092.704.929,18
INVERSÕES FINANCEIRAS	274.964.000,00	854.025.680,00	647.211.060,70	647.211.060,70	647.203.907,90	206.814.619,30
AMORTIZAÇÃO DA DÍVIDA	1.072.000.000,00	2.080.840.636,00	1.681.534.278,61	1.681.534.278,61	1.681.534.278,61	399.306.357,39
<b>RESERVA DE CONTINGÊNCIA</b>	<b>15.483.483,00</b>	<b>-</b>	<b>-</b>	<b>-</b>	<b>-</b>	<b>-</b>
<b>RESERVA DO RPPS</b>	<b>-</b>	<b>-</b>	<b>-</b>	<b>-</b>	<b>-</b>	<b>-</b>
<b>SUBTOTAL DAS DESPESAS (VI)</b>	<b>30.093.482.922,00</b>	<b>35.852.187.992,25</b>	<b>29.139.252.419,80</b>	<b>28.756.943.414,57</b>	<b>27.824.528.929,07</b>	<b>6.712.935.572,45</b>
<b>AMORTIZAÇÃO DA DÍVIDA / REFINANCIAMENTO(VII)</b>	<b>-</b>	<b>-</b>	<b>-</b>	<b>-</b>	<b>-</b>	<b>-</b>
<b>AMORTIZAÇÃO DA DÍVIDA INTERNA</b>	<b>-</b>	<b>-</b>	<b>-</b>	<b>-</b>	<b>-</b>	<b>-</b>
Dívida Mobiliária	-	-	-	-	-	-
Outras Dívidas	-	-	-	-	-	-
<b>AMORTIZAÇÃO DA DÍVIDA EXTERNA</b>	<b>-</b>	<b>-</b>	<b>-</b>	<b>-</b>	<b>-</b>	<b>-</b>
Dívida Mobiliária	-	-	-	-	-	-
Outras Dívidas	-	-	-	-	-	-
<b>SUBTOTAL COM REFINANCIAMENTO (VIII) = (VI) + (VII)</b>	<b>30.093.482.922,00</b>	<b>35.852.187.992,25</b>	<b>29.139.252.419,80</b>	<b>28.756.943.414,57</b>	<b>27.824.528.929,07</b>	<b>6.712.935.572,45</b>
<b>SUPERÁVIT(IX)</b>	<b>-</b>	<b>-</b>	<b>3.454.194.448,53</b>	<b>-</b>	<b>-</b>	<b>-</b>
<b>TOTAL (X) = (VIII + IX)</b>	<b>30.093.482.922,00</b>	<b>35.852.187.992,25</b>	<b>32.593.446.868,33</b>	<b>28.756.943.414,57</b>	<b>27.824.528.929,07</b>	<b>6.712.935.572,45</b>

DESPESAS INTRA-ORÇAMENTÁRIAS	DOTAÇÃO INICIAL	DOTAÇÃO ATUALIZADA	DESPESAS EMPENHADAS	DESPESAS LIQUIDADAS	DESPESAS PAGAS	SALDO DA DOTAÇÃO
<b>DESPESAS CORRENTES</b>	<b>1.835.356.294,00</b>	<b>2.051.094.175,75</b>	<b>1.987.993.432,88</b>	<b>1.986.051.528,70</b>	<b>1.978.980.736,04</b>	<b>63.100.742,87</b>
PESSOAL E ENCARGOS SOCIAIS	1.416.815.178,00	1.418.196.668,76	1.403.444.552,41	1.403.444.552,41	1.403.289.144,47	14.752.116,35
OUTRAS DESPESAS CORRENTES	418.541.116,00	632.897.506,99	584.548.880,47	582.606.976,29	575.691.591,57	48.348.626,52
<b>DESPESAS DE CAPITAL</b>	<b>-</b>	<b>-</b>	<b>-</b>	<b>-</b>	<b>-</b>	<b>-</b>
INVESTIMENTOS	-	-	-	-	-	-
<b>TOTAL</b>	<b>1.835.356.294,00</b>	<b>2.051.094.175,75</b>	<b>1.987.993.432,88</b>	<b>1.986.051.528,70</b>	<b>1.978.980.736,04</b>	<b>63.100.742,87</b>

**Anexo 13**

**BALANÇO FINANCEIRO**

Valores em Real

**ANEXO 13 DA LEI 4.320/64**  
**BALANÇO FINANCEIRO**  
 POSIÇÃO ATÉ O MÊS DEZEMBRO DE 2013  
**PODER EXECUTIVO**

Referência: STN/MCASP 5ª Edição

<b>INGRESSOS</b>	<b>31/12/2013</b>	<b>31/12/2012</b>
<b>Titulos</b>		
<b>ORÇAMENTÁRIOS</b>	<b>34.830.671.461,37</b>	
Receitas Orçamentárias	32.593.446.868,33	
Receitas Correntes	29.239.102.354,44	
Receita de Tributárias	18.135.346.604,56	
Receita de Contribuições	2.107.308.638,42	
Receita de Patrimoniais	391.872.186,42	
Receita de Agropecuárias	569.104,96	
Receita de Industriais	8.820,00	
Receita de Serviços	171.936.822,82	
Transferências Correntes	11.250.885.573,98	
Outras Receitas Correntes	939.977.902,18	
(-) Deduções	(3.758.803.298,90)	
Receitas de Capital	3.354.344.513,89	
Operações de Crédito	2.657.101.134,96	
Alienação de Bens	19.723.085,13	
Amortização de Empréstimos	170.998.914,68	
Transferência de Capital	506.521.379,12	
Outras Receitas de Capital	-	
(-) Deduções	-	
Receitas Intra-orçamentários	2.237.224.593,04	
Receitas Correntes	2.237.224.593,04	
Receitas de Capital	-	
<b>TRANSFERÊNCIAS FINANCEIRAS RECEBIDAS</b>		-
<b>EXTRA-ORÇAMENTÁRIOS</b>	<b>1.989.228.225,63</b>	
<b>ATIVOS</b>	1.786.142,85	
<b>DEPÓSITOS</b>	130.192.671,39	
<b>OBRIGAÇÕES EM CIRCULAÇÃO</b>	1.714.536.368,69	
Inscrição de RP's	1.323.736.187,57	
Outras Obrigações	390.800.181,12	
<b>AJUSTES DE DIREITOS E OBRIGAÇÕES</b>	142.713.042,70	
<b>SALDO DO EXERCÍCIO ANTERIOR</b>	<b>3.946.405.388,34</b>	
<b>CAIXA E EQUIVALENTES DE CAIXA</b>	3.946.405.388,34	
<b>CAIXA</b>	3.449,03	
<b>BANCOS</b>	1.778.191.058,80	
<b>APLICAÇÕES FINANCEIRAS</b>	2.168.210.880,51	
<b>TOTAL</b>	<b>R\$ 40.766.305.075,34</b>	



**ANEXO 13 DA LEI 4.320/64**  
**BALANÇO FINANCEIRO**  
 POSIÇÃO ATÉ O MÊS DEZEMBRO DE 2013  
**PODER EXECUTIVO**

Referência: STN/MCASP 5ª Edição

<b>DISPÊNDIOS</b>	<b>31/12/2013</b>	<b>31/12/2012</b>
<b>Titulos</b>		
<b>ORÇAMENTÁRIOS</b>	<b>31.127.245.852,68</b>	
Despesas Orçamentárias	29.139.252.419,80	
Despesas Correntes	24.860.842.377,33	
Pessoal e Encargos Sociais	12.175.680.822,22	
Juros e Encargos da Dívida	497.803.875,93	
Outras Despesas Correntes	12.187.357.679,18	
Despesas de Capital	4.278.410.042,47	
Investimentos	1.949.664.703,16	
Inversões Financeiras	647.211.060,70	
Amortização da Dívida	1.681.534.278,61	
Despesas Intra-orçamentários	1.987.993.432,88	
Despesas Correntes	1.987.993.432,88	
Despesas de Capital	-	
<b>TRANSFERÊNCIAS FINANCEIRAS CONCEDIDAS</b>	<b>2.678.061.864,68</b>	
<b>EXTRA-ORÇAMENTÁRIA</b>	<b>1.700.531.704,10</b>	
ATIVOS	6.147.901,57	
DEPÓSITOS	462.553.702,46	
OBRIGAÇÕES EM CIRCULAÇÃO	1.231.830.100,07	
Pagamentos de RP's	1.231.830.100,07	
Outras Obrigações em Circulação	-	
AJUSTES DE DIREITOS E OBRIGAÇÕES	-	
<b>SALDO P/ EXERCÍCIO SEGUINTE</b>	<b>5.260.465.653,88</b>	
CAIXA E EQUIVALENTES DE CAIXA	5.260.465.653,88	
CAIXA	0	
BANCOS	3.030.939.511,78	
APLICAÇÕES FINANCEIRAS	2.229.526.142,10	
<b>TOTAL</b>	<b>40.766.305.075,34</b>	

**Anexo 14**

**BALANÇO PATRIMONIAL**

Valores em Real

**BALANÇO PATRIMONIAL  
PODER EXECUTIVO**

EXERCÍCIO: 2013

PERÍODO: ATÉ DEZEMBRO/2013

Referência: STN / MCASP 5ª Edição

ATIVO			PASSIVO		
ESPECIFICAÇÃO	Exercício Atual	Exercício Anterior	ESPECIFICAÇÃO	Exercício Atual	Exercício Anterior
<b>ATIVO CIRCULANTE</b>	<b>6.331.115.261,35</b>		<b>PASSIVO CIRCULANTE</b>	<b>3.888.412.432,85</b>	
Caixa e Equivalentes de Caixa	5.260.465.653,88		Obrigações Trabalhistas, Previdenciárias e Assistenciais à Pagar a Curto Prazo	163.437.171,39	
Créditos à Curto Prazo	429.151.346,26		Empréstimos e Financiamentos à Curto Prazo	839.839.150,95	
Clientes	8.777.801,60		Fornecedores e Contas a Pagar à Curto Prazo	1.364.335.231,06	
Créditos Tributários à receber	-		Obrigações Fiscais à Curto Prazo	18.440.509,07	
Dívida Ativa Tributária	-		Obrigações de Repartição a Outros Entes	-	
Dívida Ativa Não Tributária - Clientes	-		Provisões à Curto Prazo	-	
Créditos de Transferências a Receber	10.982.624,87		Demais Obrigações à Curto Prazo	1.502.360.370,38	
Empréstimos e Financiamentos Concedidos	409.390.919,79				
(-) Ajustes de Perdas de Curto Prazo	-				
Demais Créditos e valores à Curto Prazo	404.611.833,82				
Investimentos e Aplicações Temporárias de Curto Prazo	-				
Estoques	236.886.427,39				
VPD Pagas Antecipadamente	-				
<b>ATIVO NÃO CIRCULANTE</b>	<b>17.037.285.299,33</b>		<b>PASSIVO NÃO CIRCULANTE</b>	<b>135.607.909.864,07</b>	
<u>Ativo Realizável à Longo Prazo</u>	<u>2.043.106.601,21</u>		Obrigações Trabalhistas, Previdenciárias e Assistenciais à Pagar à Longo Prazo	607.276.487,85	
Créditos à Longo Prazo	1.424.418.334,72		Empréstimos e Financiamentos à Longo Prazo	11.996.655.230,78	
Clientes	-		Fornecedores à Longo Prazo	1.267.930.166,49	
Créditos Tributários à Receber	257.790.307,52		Obrigações Fiscais à Longo Prazo	-	
Dívida Ativa Tributária	10.218.954.481,98		Provisões à Longo Prazo - Regime Próprio Previdência	121.609.575.165,27	
Dívida Ativa não Tributária - Clientes	76.814.052,60		Demais Obrigações à Longo Prazo	126.472.813,68	
Empréstimos e Financiamentos Concedidos	709.942.717,76		Resultado Diferido	-	
(-) Ajustes de Perdas de Crédito à Longo Prazo	(9.839.083.225,14)				
Demais Créditos e Valores à Longo Prazo	270.342.578,19		<b>TOTAL DO PASSIVO</b>	<b>139.496.322.296,92</b>	

Continua

Continuação

		PATRIMÔNIO LÍQUIDO		
		ESPECIFICAÇÃO	Exercício Atual	Exercício Anterior
Investimentos e Aplicações Temporárias à Longo Prazo	348.082.001,51			
Estoques	-			
VPD Pagas Antecipadamente	263.686,79			
<b>Investimentos</b>	<b>6.840.028.243,60</b>			
Participações Permanentes	6.840.026.635,85			
Participações Avaliadas pelo Método de Equivalência Patrimonial	1.273.583.024,13			
Participações Avaliadas pelo Método de Custo	5.566.443.611,72			
Propriedades para Investimento				
Demais Investimentos Permanentes	1.607,75			
<b>Imobilizado</b>	<b>8.154.150.016,20</b>			
Bens Móveis	2.526.481.985,84			
(-) Depreciação Acumulada - Bens Móveis	(930.143.044,17)			
Bens Imóveis	8.383.338.997,79			
(-) Depreciação Acumulada Bens Imóveis	(1.825.527.923,26)			
<b>Intangível</b>	<b>438,32</b>			
Softwares				
Marcas, Direitos e Patentes Industriais	438,32			
Direitos de Uso de Imóveis				
<b>TOTAL</b>	<b>23.368.400.560,68</b>	<b>TOTAL</b>	<b>(116.127.921.736,24)</b>	
<b>TOTAL</b>	<b>23.368.400.560,68</b>	<b>TOTAL</b>	<b>23.368.400.560,68</b>	

ATIVO FINANCEIRO	5.688.490.054,03	PASSIVO FINANCEIRO	2.624.578.179,40
ATIVO PERMANENTE	17.679.910.506,65	PASSIVO PERMANENTE	136.871.744.117,52
		PATRIMÔNIO LÍQUIDO	(116.127.921.736,24)
<b>SALDO PATRIMONIAL</b>	<b>23.368.400.560,68</b>		<b>23.368.400.560,68</b>

Compensações					
ESPECIFICAÇÃO	Exercício Atual	Exercício Anterior	ESPECIFICAÇÃO	Exercício Atual	Exercício Anterior
Saldo dos Atos Potenciais Ativos			Saldo dos Atos Potenciais Passivos		
ATOS POTENCIAIS ATIVOS	139.167.178,28		EXECUÇÃO DOS ATOS POTENCIAIS ATIVOS	139.167.178,28	
<b>TOTAL</b>	<b>139.167.178,28</b>		<b>TOTAL</b>	<b>139.167.178,28</b>	

**Anexo 15**

**DEMONSTRATIVO DAS VARIAÇÕES PATRIMONIAIS**



Valores em Real

**DEMONSTRAÇÃO DAS VARIAÇÕES PATRIMONIAIS  
PODER EXECUTIVO**

EXERCÍCIO: 2013

PERÍODO: ATÉ DEZEMBRO/2013

Referência: STN / MCASP 5ª Edição

**VARIAÇÕES PATRIMONIAIS QUANTITATIVAS**

<b>VARIAÇÕES PATRIMONIAIS AUMENTATIVAS</b>	<b>EXERCÍCIO ATUAL</b>	<b>EXERCÍCIO ANTERIOR</b>
<b>IMPOSTOS, TAXAS E CONTRIBUIÇÕES DE MELHORIA</b>	<b>17.181.905.723,53</b>	
Impostos	16.735.805.470,27	
Taxas	446.100.253,26	
Contribuições de Melhoria	-	
<b>CONTRIBUIÇÕES</b>	<b>4.322.675.717,33</b>	
Contribuições Sociais	4.322.675.717,33	
<b>EXPLORAÇÃO E VENDAS DE BENS, SERVIÇOS E DIREITOS</b>	<b>345.051.633,93</b>	
Venda de Mercadorias	-	
Venda de Produtos	-	
Exploração de Bens e Direitos e Prestação de Serviços	345.051.633,93	
<b>VARIAÇÕES PATRIMONIAIS AUMENTATIVAS FINANCEIRAS</b>	<b>617.150.546,79</b>	
Juros e Encargos de Empréstimos e Financiamentos Concedidos	-	
Juros e Encargos de Mora	383.545.667,83	
Variações Monetárias e Cambiais	669.141,75	
Descontos Financeiros Obtidos	-	
Remuneração de Depósitos Bancários e Aplicações Financeiras	232.935.737,21	
Outras Variações Patrimoniais Aumentativas – Financeiras	-	
<b>TRANSFERÊNCIAS E DELEGAÇÕES RECEBIDAS</b>	<b>83.108.860.293,34</b>	
Transferências Intragovernamentais	73.300.287.793,90	
Transferências Intergovernamentais	7.281.298.689,75	
Transferências das Instituições Privadas	-	
Transferências das Instituições Multigovernamentais	2.527.273.809,69	
Transferências de Consórcios Públicos	-	
Transferências do Exterior	-	
Delegações Recebidas	-	
Transferências de Pessoas Físicas	-	
<b>VALORIZAÇÃO E GANHOS COM ATIVOS</b>	<b>664.212.705,74</b>	
Reavaliação de Ativos	15.471.100,00	
Ganhos com Vendas	11.727.922,77	
Ganhos com Incorporação de Ativos por Descobertas e Nascimento	637.013.682,97	
<b>OUTRAS VARIAÇÕES PATRIMONIAIS AUMENTATIVAS</b>	<b>8.454.760.746,82</b>	
Variação Patrimonial Aumentativa a Classificar	-	
Resultado Positivo de Participações	1.156.668,94	
Reversão de Provisões e Ajustes de Perdas (Funprev)	7.202.432.302,98	
Diversas Variações Patrimoniais Aumentativas	1.251.171.774,90	

Continua

Continuação

<b>TOTAL DE VARIAÇÕES PATRIMONIAIS AUMENTATIVAS</b>	<b>114.694.617.367,48</b>	
<b>RESULTADO PATRIMONIAL DO PERÍODO ( DEFÍCIT )</b>	<b>10.663.598.715,83</b>	
<b>TOTAL</b>	<b>125.358.216.083,31</b>	

<b>VARIAÇÕES PATRIMONIAIS DIMINUTIVAS</b>	<b>EXERCÍCIO ATUAL</b>	<b>EXERCÍCIO ANTERIOR</b>
<b>PESSOAL E ENCARGOS</b>	<b>9.379.805.360,44</b>	
Remuneração a Pessoal	7.520.220.856,97	
Encargos Patronais	1.544.270.095,67	
Benefícios a Pessoal	281.964.084,83	
Custo de Pessoal e Encargos	-	
Outras Variações Patrimoniais Diminutivas - Pessoal e Encargos	33.350.322,97	
<b>BENEFÍCIOS PREVIDENCIÁRIOS E ASSISTENCIAIS</b>	<b>4.682.529.882,98</b>	
Aposentadorias e Reformas	3.732.179.037,59	
Pensões	658.339.267,48	
Benefícios de Prestação Continuada	254.890.924,23	
Benefícios Eventuais	-	
Políticas Públicas de Transferência de Renda	22.740.080,47	
Outros Benefícios Previdenciários e Assistenciais	14.380.573,21	
<b>USO DE BENS, SERVIÇOS E CONSUMO DE CAPITAL FIXO</b>	<b>7.582.802.628,42</b>	
Uso de Material de Consumo	1.075.893.881,05	
Serviços	6.239.021.588,31	
Depreciação, Amortização de Exaustão	267.345.208,66	
Custo de Materiais, Serviços e Consumo de Capital Fixo	541.950,40	
<b>VARIAÇÕES PATRIMONIAIS DIMINUTIVAS FINANCEIRAS</b>	<b>941.390.656,94</b>	
Juros e Encargos de Empréstimos e Financiamentos ODTidos	497.803.875,93	
Juros e Encargos de Mora	-	
Variações Monetárias e Cambiais	251.639,87	
Descontos Financeiros Concedidos	-	
Outras Variações Patrimoniais Diminutivas Financeiras	443.335.141,14	
<b>TRANSFERÊNCIAS E DELEGAÇÕES CONCEDIDAS</b>	<b>80.438.195.379,99</b>	
Transferências Intragovernamentais	75.727.442.732,10	
Transferências Intergovernamentais	4.606.131.382,87	
Transferências a Instituições Privadas	104.620.983,15	
Transferências a Instituições Multigovernamentais	-	
Transferências a Consórcios Públicos	-	
Transferências ao Exterior	281,87	
Delegações Concedidas	-	
<b>DESVALORIZAÇÃO E PERDA DE ATIVOS</b>	<b>1.413.229.505,95</b>	
Redução a Valor Recuperável e Provisão para Perdas	1.379.574.050,09	
Perdas com Vendas	25.019.273,41	
Perdas Involuntárias	8.636.182,45	
<b>TRIBUTÁRIAS</b>	<b>269.489.118,28</b>	

Continua



Continuação

Impostos, Taxas e Contribuições de Melhoria	2.459.803,67	
Contribuições	267.029.314,61	
Custo com Tributos	-	
<b>OUTRAS VARIações PATRIMONIAIS DIMINUTIVAS</b>	<b>20.650.773.550,31</b>	
Premiações	8.991.184,62	
Resultado Negativo de Participações	-	
Incentivos	89.403.564,08	
Subvenções Econômicas	945.500,00	
Participações e Contribuições	-	
VPD de Constituição de Provisões (Funprev)	19.074.890.424,74	
Custo de Outras VPD	-	
Diversas Variações Patrimoniais Diminutivas	1.476.542.876,87	
<b>TOTAL DAS VARIações PATRIMONIAIS DIMINUTIVAS</b>	<b>125.358.216.083,31</b>	
<b>RESULTADO PATRIMONIAL DO PERÍODO ( SUPERÁVIT )</b>		
<b>TOTAL</b>	<b>125.358.216.083,31</b>	

<b>VARIAÇÕES PATRIMONIAIS QUALITATIVAS</b> (decorrentes da execução orçamentária)		
<b>VARIAÇÕES PATRIMONIAIS</b>	<b>EXERCÍCIO ATUAL</b>	<b>EXERCÍCIO ANTERIOR</b>
<b>INCORPORAÇÃO DE ATIVO</b>	<b>2.779.465.779,74</b>	
Material de Consumo	296.367.602,21	
Obras e Instalações	1.087.543.975,12	
Equipamentos e Material Permanente	309.964.954,95	
Aquisição de Imóveis	42.469.503,47	
Aquisição de Produtos para Revenda	463.866,40	
Constituição ou Aumento de Capital de Empresas	316.459.481,94	
Concessão de Empréstimos e Financiamentos	391.006.832,04	
Convênios Concedidos	334.931.936,94	
Despesas Antecipadas	257.626,67	
<b>DESINCORPORAÇÃO DE PASSIVO</b>	<b>1.762.990.465,09</b>	
Amortização de Empréstimos e Financiamentos Recebidos	1.681.534.278,61	
Pagamento de parcelamento de dívida com o INSS/FGTS/PIS/PASEP	58.636.157,89	
Pagamento de dívida de precatório	22.820.028,59	
<b>INCORPORAÇÃO DE PASSIVO</b>	<b>3.359.146.852,71</b>	
Empréstimos e Financiamentos Recebidos	2.657.101.134,96	
Operações de Crédito Internas	1.341.035.433,55	
Operações de Crédito Externas	1.316.065.701,41	
Convênios Recebidos	702.045.717,75	
<b>DESINCORPORAÇÃO DE ATIVO</b>	<b>471.894.399,43</b>	
Dívida Ativa Recebida	281.172.399,62	
Venda de Bens	19.723.085,13	
Amortização de empréstimos concedidos	170.998.914,68	

The background features a central green area with a fine, textured pattern, resembling a landscape or a close-up of a material. This green area is framed by multiple layers of brown, wavy borders that create a layered, paper-cut effect. The overall design is clean and professional.

**DEMONSTRATIVOS DA LEI DE  
RESPONSABILIDADE FISCAL - LRF**

ESTADO DA BAHIA  
RELATÓRIO RESUMIDO DA EXECUÇÃO ORÇAMENTÁRIA  
**BALANÇO ORÇAMENTÁRIO - RECEITA**  
ORÇAMENTOS FISCAL E DA SEGURIDADE SOCIAL  
**JANEIRO A DEZEMBRO DE 2013 / BIMESTRE NOVEMBRO - DEZEMBRO DE 2013**

RREO - Anexo 1 (LRF Art. 52, inciso I, alíneas "a" e "b" do inciso II e §1º)

R\$ 1,00

RECEITAS	PREVISÃO INICIAL	PREVISÃO ATUALIZADA (a)	RECEITAS REALIZADAS				SALDO A REALIZAR (a-c)
			NO BIMESTRE	%	ATÉ O BIMESTRE	%	
			(b)	(b/a)	(c)	(c/a)	
<b>RECEITAS (EXCETO INTRA-ORÇAMENTÁRIAS) (I)</b>	<b>32.472.817.983,00</b>	<b>34.864.734.102,00</b>	<b>8.302.314.645,59</b>	<b>23,81</b>	<b>32.986.752.663,18</b>	<b>94,61</b>	<b>1.877.981.438,82</b>
<b>RECEITAS CORRENTES</b>	<b>28.564.981.406,00</b>	<b>29.774.221.174,00</b>	<b>6.595.504.715,44</b>	<b>22,15</b>	<b>29.631.955.399,29</b>	<b>99,52</b>	<b>142.265.774,71</b>
RECEITA TRIBUTÁRIA	17.163.974.683,00	17.752.858.356,00	4.075.703.121,03	22,96	18.476.905.636,40	104,08	(724.047.280,40)
Impostos	16.493.117.546,00	17.043.117.546,00	3.919.730.612,30	23,00	17.683.078.232,24	103,75	(639.960.686,24)
Taxas	670.857.137,00	709.740.810,00	155.972.508,73	21,98	793.827.404,16	111,85	(84.086.594,16)
Contribuição de Melhoria	-	-	-	-	-	-	-
RECEITA DE CONTRIBUIÇÕES	1.798.448.660,00	2.083.531.259,00	416.516.634,49	19,99	2.107.308.638,42	101,14	(23.777.379,42)
Contribuições Sociais	1.798.448.660,00	2.083.531.259,00	416.516.634,49	19,99	2.107.308.638,42	101,14	(23.777.379,42)
Contribuições Econômicas	-	-	-	-	-	-	-
RECEITA PATRIMONIAL	414.358.892,00	465.224.739,00	161.567.159,20	34,73	447.585.799,83	96,21	17.638.939,17
Receitas Imobiliárias	36.021.246,00	36.021.246,00	7.931.540,01	22,02	33.804.333,23	93,85	2.216.912,77
Receitas de Valores Mobiliários	317.612.116,00	368.477.963,00	104.185.092,40	28,27	267.321.769,94	72,55	101.156.193,06
Receitas de Concessões e Permissões	8.747.671,00	8.747.671,00	358.019,47	4,09	10.300.792,93	117,75	(1.553.121,93)
Compensações Financeiras	-	-	-	-	-	-	-
Receita da Cessão de Direitos	1.276.000,00	1.276.000,00	6.554.211,14	-	34.117.508,80	2.673,79	(32.841.508,80)
Receitas Patrimoniais	50.701.859,00	50.701.859,00	42.538.296,18	83,90	102.041.394,93	201,26	(51.339.535,93)
RECEITA AGROPECUÁRIA	865.000,00	865.000,00	176.450,74	20,40	569.104,96	65,79	295.895,04
Receita da Produção Vegetal	-	-	76.640,93	-	76.640,93	-	(76.640,93)
Receita da Produção Animal e Derivados	600.000,00	600.000,00	167.772,44	27,96	491.784,30	81,96	108.215,70
Outras Receitas Agropecuárias	265.000,00	265.000,00	(67.962,63)	(25,65)	679,73	0,26	264.320,27
RECEITA INDUSTRIAL	105.000,00	105.000,00	-	-	8.820,00	8,40	96.180,00
Receita da Indústria Extrativa Mineral	-	-	-	-	-	-	-
Receita da Indústria de Transformação	105.000,00	105.000,00	-	-	8.820,00	8,40	96.180,00
Receita da Indústria de Construção	-	-	-	-	-	-	-
Outras Receitas Industriais	-	-	-	-	-	-	-
RECEITA DE SERVIÇOS	138.361.140,00	155.892.530,00	79.995.975,39	51,31	172.097.209,64	110,39	(16.204.679,64)
TRANSFERÊNCIAS CORRENTES	11.586.721.416,00	11.829.440.970,00	2.105.645.493,87	17,80	11.251.056.790,41	95,11	578.384.179,59
Transferências Intergovernamentais	11.486.862.295,00	11.660.362.378,00	2.079.537.396,15	17,83	11.058.546.686,99	94,84	601.815.691,01
Transferências de Instituições Privadas	-	-	-	-	-	-	-
Transferências do Exterior	255.481,00	255.481,00	-	-	-	-	255.481,00
Transferências de Pessoas	-	-	-	-	-	-	-
Transferências de Convênios	99.603.640,00	168.823.111,00	26.108.097,72	15,46	192.510.103,42	114,03	(23.686.992,42)
Transferências para o Combate à Fome	-	-	-	-	-	-	-
OUTRAS RECEITAS CORRENTES	1.057.290.502,00	1.081.447.207,00	509.713.646,65	47,13	941.490.945,91	87,06	139.956.261,09
Multas e Juros de Mora	248.983.042,00	249.998.042,00	86.403.337,04	34,56	196.117.201,69	78,45	53.880.840,31
Indenizações e Restituições	59.796.024,00	62.428.229,00	4.294.594,08	6,88	27.464.860,37	43,99	34.963.368,63
Receita da Dívida Ativa	48.464.504,00	48.464.504,00	261.446.776,29	539,46	281.172.399,62	580,16	(232.707.895,62)
Receita Decorrentes de Aportes Periódicos para Amortização de Déficit Atuarial do RPPS	-	-	-	-	-	-	-
Receitas Diversas	700.046.932,00	720.556.432,00	157.568.939,24	21,87	436.736.484,23	60,61	283.819.947,77
CONTA RETIFICADORA DA RECEITA ORÇAMENTÁRIA	(3.595.143.887,00)	(3.595.143.887,00)	(753.813.765,93)	20,97	(3.765.067.546,28)	104,73	169.923.659,28

DEMONSTRAÇÕES CONTÁBEIS CONSOLIDADAS DO ESTADO • EXERCÍCIO 2013

<b>RECEITAS DE CAPITAL</b>	<b>3.907.836.577,00</b>	<b>5.090.512.928,00</b>	<b>1.706.809.930,15</b>	<b>22,47</b>	<b>3.354.797.263,89</b>	<b>54,85</b>	<b>1.735.715.664,11</b>
OPERAÇÕES DE CRÉDITO	3.028.477.456,00	3.814.755.998,00	1.461.253.308,32	23,55	2.657.101.134,96	54,90	1.157.654.863,04
Operações de Crédito Internas	1.691.191.000,00	2.467.035.317,00	637.740.000,00	3,04	1.341.035.433,55	31,55	1.125.999.883,45
Operações de Crédito Externas	1.337.286.456,00	1.347.720.681,00	823.513.308,32	61,10	1.316.065.701,41	97,65	31.654.979,59
ALIENAÇÃO DE BENS	9.992.556,00	9.992.556,00	8.899.626,41	89,06	20.175.835,13	201,91	(10.183.279,13)
Alienação de Bens Móveis	5.742.556,00	5.742.556,00	7.097.735,59	123,60	9.132.888,44	159,04	(3.390.332,44)
Alienação de Bens Imóveis	4.250.000,00	4.250.000,00	1.801.890,82	42,40	11.042.946,69	259,83	(6.792.946,69)
AMORTIZAÇÃO DE EMPRÉSTIMOS	120.632.500,00	120.632.500,00	162.008.223,02	134,30	170.998.914,68	141,75	(50.366.414,68)
Amortização de Empréstimos	120.632.500,00	120.632.500,00	162.008.223,02	134,30	170.998.914,68	141,75	(50.366.414,68)
TRANSFERÊNCIAS DE CAPITAL	748.734.065,00	1.145.131.874,00	74.648.772,40	6,52	506.521.379,12	44,23	638.610.494,88
Transferências Intergovernamentais	10.000.000,00	28.641.678,00	25.176.760,07	87,90	52.788.680,00	184,31	(24.147.002,00)
Transferências de Instituições Privadas	-	-	-	-	-	-	-
Transferências do Exterior	-	-	-	-	-	-	-
Transferências de Pessoas	-	-	-	-	-	-	-
Transferências de Outras Instituições Públicas	-	-	-	-	-	-	-
Transferências de Convênios	738.734.065,00	1.116.490.196,00	49.472.012,33	4,43	453.732.699,12	40,64	662.757.496,88
Transferências para o Combate à Fome	-	-	-	-	-	-	-
OUTRAS RECEITAS DE CAPITAL	-	-	-	-	-	-	-
Integralização do Capital Social	-	-	-	-	-	-	-
Div. Atv. Prov. da Amortiz. de Emp. e Financ.	-	-	-	-	-	-	-
Receitas de Capital Diversas	-	-	-	-	-	-	-
<b>RECEITAS (INTRA-ORÇAMENTÁRIAS) (II)</b>	<b>2.108.224.201,00</b>	<b>2.454.609.203,00</b>	<b>453.939.971,54</b>	<b>18,49</b>	<b>2.237.224.593,04</b>	<b>91,14</b>	<b>217.384.609,96</b>
<b>SUBTOTAL DAS RECEITAS (III) = (I+II)</b>	<b>34.581.042.184,00</b>	<b>37.319.343.305,00</b>	<b>8.756.254.617,13</b>	<b>21,96</b>	<b>35.223.977.256,22</b>	<b>92,88</b>	<b>2.095.366.048,78</b>
<b>OPERAÇÕES DE CRÉDITO - REFINANCIAMENTO (IV)</b>	-	-	-	-	-	-	-
Operações de Crédito Internas	-	-	-	-	-	-	-
Para Refinanciamento da Dívida Mobiliária	-	-	-	-	-	-	-
Para Refinanciamento da Dívida Contratual	-	-	-	-	-	-	-
Operações de Crédito Externas	-	-	-	-	-	-	-
Para Refinanciamento da Dívida Mobiliária	-	-	-	-	-	-	-
Para Refinanciamento da Dívida Contratual	-	-	-	-	-	-	-
<b>SUBTOTAL COM REFINANCIAMENTOS (V) = (III + IV)</b>	<b>34.581.042.184,00</b>	<b>37.319.343.305,00</b>	<b>8.756.254.617,13</b>	<b>21,96</b>	<b>35.223.977.256,22</b>	<b>92,88</b>	<b>2.095.366.048,78</b>
<b>DÉFICIT (VI)</b>	-	<b>3.762.609.696,00</b>	-	-	-	-	-
<b>TOTAL (VII) = (V + VI)</b>	<b>34.581.042.184,00</b>	<b>41.081.953.001,00</b>	<b>8.756.254.617,13</b>	<b>19,94</b>	<b>35.223.977.256,22</b>	<b>84,37</b>	<b>2.095.366.048,78</b>
<b>SALDOS DE EXERCÍCIOS ANTERIORES (UTILIZADOS PARA CRÉDITOS ADICIONAIS)</b>	-	<b>3.138.964.143,00</b>	-	-	<b>3.762.609.696,00</b>	-	-
Superávit Financeiro	-	3.138.964.143,00	-	-	3.762.609.696,00	-	-
Reabertura de Créditos Adicionais	-	-	-	-	-	-	-

RECEITAS INTRA-ORÇAMENTÁRIAS	PREVISÃO INICIAL	PREVISÃO ATUALIZADA (a)	RECEITAS REALIZADAS				SALDO A REALIZAR (a-c)
			NO BIMESTRE (b)	% (b/a)	ATÉ O BIMESTRE (c)	% (c/a)	
<b>RECEITAS CORRENTES</b>	<b>2.108.224.201,00</b>	<b>2.454.609.203,00</b>	<b>453.939.971,54</b>	<b>18,49</b>	<b>2.237.224.593,04</b>	<b>91,14</b>	<b>217.384.609,96</b>
RECEITA DE CONTRIBUIÇÕES	2.060.665.000,00	2.407.050.002,00	447.872.701,44	18,61	2.215.367.078,91	92,04	191.682.923,09
Contribuições Sociais	2.060.665.000,00	2.407.050.002,00	447.872.701,44	18,61	2.215.367.078,91	92,04	191.682.923,09
RECEITA DE SERVIÇOS	47.559.201,00	47.559.201,00	6.067.270,10	12,76	21.857.514,13	45,96	25.701.686,87
<b>TOTAL</b>	<b>2.108.224.201,00</b>	<b>2.454.609.203,00</b>	<b>453.939.971,54</b>	<b>18,49</b>	<b>2.237.224.593,04</b>	<b>91,14</b>	<b>217.384.609,96</b>

Continua (1/2)



ESTADO DA BAHIA  
RELATÓRIO RESUMIDO DA EXECUÇÃO ORÇAMENTÁRIA  
**BALANÇO ORÇAMENTÁRIO - DESPESAS**  
ORÇAMENTOS FISCAL E DA SEGURIDADE SOCIAL  
JANEIRO A DEZEMBRO DE 2013 / BIMESTRE NOVEMBRO - DEZEMBRO DE 2013

RREO - Anexo 1 (LRF, Art. 52, inciso I, alíneas "a" e "b" do inciso II e §1º)

R\$ 1,00

DESPESAS	DOTAÇÃO INICIAL (d)	CRÉDITOS (e)	DOTAÇÃO ATUALIZADA (f)=(d+e)	DESPESAS EMPENHADAS		DESPESAS EXECUTADAS				SALDO (f-(g+h))
				NO BIMESTRE	ATÉ O BIMESTRE	LIQUIDADAS		INSCRITAS EM RESTOS A PAGAR NÃO PROCESSADOS (h)	%	
						NO BIMESTRE	ATÉ O BIMESTRE (g)			
<b>DESPESAS (EXCETO INTRA-ORÇAMENTÁRIAS) (VIII)</b>	<b>32.473.080.890,00</b>	<b>6.222.573.024,47</b>	<b>38.695.653.914,47</b>	<b>7.571.620.714,99</b>	<b>31.919.731.903,22</b>	<b>8.171.106.030,97</b>	<b>31.504.862.088,32</b>	<b>414.869.814,90</b>	<b>82,49</b>	<b>6.775.922.011,25</b>
<b>DESPESAS CORRENTES</b>	<b>26.819.642.830,00</b>	<b>2.796.081.984,13</b>	<b>29.615.724.814,13</b>	<b>5.983.208.705,03</b>	<b>27.551.073.957,77</b>	<b>6.440.371.737,43</b>	<b>27.209.681.465,24</b>	<b>341.392.492,53</b>	<b>93,03</b>	<b>2.064.650.856,36</b>
PESSOAL E ENCARGOS SOCIAIS	13.866.645.264,00	811.836.469,79	14.678.481.733,79	3.217.502.768,92	14.294.845.847,81	3.496.993.834,25	14.284.449.283,11	10.396.564,70	97,39	383.635.885,98
JUROS E ENCARGOS DA DÍVIDA	479.000.000,00	62.818.364,00	541.818.364,00	135.657.446,46	497.803.875,93	97.653.798,59	459.800.228,06	38.003.647,87	91,88	44.014.488,07
OUTRAS DESPESAS CORRENTES	12.473.997.566,00	1.921.427.150,34	14.395.424.716,34	2.630.048.489,65	12.758.424.234,03	2.845.724.104,59	12.465.431.954,07	292.992.279,96	88,63	1.637.000.482,31
Transferências a Municípios	4.218.230.990,00	390.437.023,00	4.608.668.013,00	860.808.195,65	4.453.586.846,32	865.308.195,65	4.453.586.846,32	0,00	96,64	155.081.166,68
Demais Despesas Correntes	8.255.766.576,00	1.530.990.127,34	9.786.756.703,34	1.769.240.294,00	8.304.837.387,71	1.980.415.908,94	8.011.845.107,75	292.992.279,96	84,86	1.481.919.315,63
<b>DESPESAS DE CAPITAL</b>	<b>5.637.954.577,00</b>	<b>3.441.974.523,34</b>	<b>9.079.929.100,34</b>	<b>1.588.412.009,96</b>	<b>4.368.657.945,45</b>	<b>1.730.734.293,54</b>	<b>4.295.180.623,08</b>	<b>73.477.322,37</b>	<b>48,11</b>	<b>4.711.271.154,89</b>
INVESTIMENTOS	4.289.990.577,00	1.851.672.207,34	6.141.662.784,34	737.088.712,89	2.037.262.606,14	879.063.148,88	1.965.435.283,77	71.827.322,37	33,17	4.104.400.178,20
INVERSÕES FINANCEIRAS	275.964.000,00	581.461.680,00	857.425.680,00	590.884.381,21	649.861.060,70	591.232.228,80	648.211.060,70	1.650.000,00	75,79	207.564.619,30
AMORTIZAÇÃO DA DÍVIDA	1.072.000.000,00	1.008.840.636,00	2.080.840.636,00	260.438.915,86	1.681.534.278,61	260.438.915,86	1.681.534.278,61	0,00	80,81	399.306.357,39
<b>RESERVA DE CONTINGÊNCIA</b>	<b>15.483.483,00</b>	<b>(15.483.483,00)</b>	<b>-</b>	<b>-</b>	<b>-</b>	<b>0,00</b>	<b>0,00</b>	<b>0,00</b>	<b>-</b>	<b>-</b>
<b>RESERVA DO RPPS</b>	<b>-</b>	<b>-</b>	<b>-</b>	<b>-</b>	<b>-</b>	<b>-</b>	<b>-</b>	<b>-</b>	<b>-</b>	<b>-</b>
<b>DESPESAS (INTRA-ORÇAMENTÁRIAS) (IX)</b>	<b>2.107.961.294,00</b>	<b>278.337.792,53</b>	<b>2.386.299.086,53</b>	<b>814.455.548,57</b>	<b>2.318.076.182,54</b>	<b>891.553.173,27</b>	<b>2.316.127.615,74</b>	<b>1.948.566,80</b>	<b>97,14</b>	<b>68.222.903,99</b>
<b>SUBTOTAL DAS DESPESAS (X)=(VIII+IX)</b>	<b>34.581.042.184,00</b>	<b>6.500.910.817,00</b>	<b>41.081.953.001,00</b>	<b>8.386.076.263,56</b>	<b>34.237.808.085,76</b>	<b>9.062.659.204,24</b>	<b>33.820.989.704,06</b>	<b>416.818.381,70</b>	<b>83,34</b>	<b>6.844.144.915,24</b>
<b>AMORTIZAÇÃO DA DÍVIDA / REFINANCIAMENTO(XI)</b>	<b>-</b>	<b>-</b>	<b>-</b>	<b>-</b>	<b>-</b>	<b>-</b>	<b>-</b>	<b>-</b>	<b>-</b>	<b>-</b>
<b>AMORTIZAÇÃO DA DÍVIDA INTERNA</b>	<b>-</b>	<b>-</b>	<b>-</b>	<b>-</b>	<b>-</b>	<b>-</b>	<b>-</b>	<b>-</b>	<b>-</b>	<b>-</b>
Dívida Mobiliária	-	-	-	-	-	-	-	-	-	-
Outras Dívidas	-	-	-	-	-	-	-	-	-	-
<b>AMORTIZAÇÃO DA DÍVIDA EXTERNA</b>	<b>-</b>	<b>-</b>	<b>-</b>	<b>-</b>	<b>-</b>	<b>-</b>	<b>-</b>	<b>-</b>	<b>-</b>	<b>-</b>
Dívida Mobiliária	-	-	-	-	-	-	-	-	-	-
Outras Dívidas	-	-	-	-	-	-	-	-	-	-
<b>SUBTOTAL COM REFINANCIAMENTO (XII) = (X + XI)</b>	<b>34.581.042.184,00</b>	<b>6.500.910.817,00</b>	<b>41.081.953.001,00</b>	<b>8.386.076.263,56</b>	<b>34.237.808.085,76</b>	<b>9.062.659.204,24</b>	<b>34.237.808.085,76</b>	<b>83,34</b>	<b>6.844.144.915,24</b>	
<b>SUPERÁVIT(XIII)</b>	<b>-</b>	<b>-</b>	<b>-</b>	<b>-</b>	<b>-</b>	<b>-</b>	<b>986.169.170,46</b>	<b>-</b>	<b>-</b>	<b>-</b>
<b>TOTAL (XIV) = (XII + XIII)</b>	<b>34.581.042.184,00</b>	<b>6.500.910.817,00</b>	<b>41.081.953.001,00</b>	<b>8.386.076.263,56</b>	<b>34.237.808.085,76</b>	<b>9.062.659.204,24</b>	<b>35.223.977.256,22</b>	<b>85,74</b>	<b>6.844.144.915,24</b>	

DESPESAS INTRA-ORÇAMENTÁRIAS	DOTAÇÃO INICIAL (d)	CRÉDITOS ADICIONAIS (e)	DOTAÇÃO ATUALIZADA (f)=(d+e)	DESPESAS EMPENHADAS		DESPESAS EXECUTADAS				SALDO A EXECUTAR (f)-(g+h)
						LIQUIDADAS		INSCRITAS EM RESTOS A PAGAR NÃO PROCESSADOS (h)	%	
				NO BIMESTRE	ATÉ O BIMESTRE	NO BIMESTRE	ATÉ O BIMESTRE (g)			
<b>DESPESAS CORRENTES</b>	<b>2.107.961.294,00</b>	<b>278.337.792,53</b>	<b>2.386.299.086,53</b>	<b>814.455.548,57</b>	<b>2.318.076.182,54</b>	<b>891.553.173,27</b>	<b>2.316.127.615,74</b>	<b>1.948.566,80</b>	<b>97,14</b>	<b>68.222.903,99</b>
PESSOAL E ENCARGOS SOCIAIS	1.689.079.178,00	63.708.030,54	1.752.787.208,54	451.978.344,33	1.733.084.369,87	506.544.476,00	1.733.084.369,87	-	98,88	19.702.838,67
OUTRAS DESPESAS CORRENTES	418.882.116,00	214.629.761,99	633.511.877,99	362.477.204,24	584.991.812,67	385.008.697,27	583.043.245,87	1.948.566,80	92,34	48.520.065,32
<b>DESPESAS DE CAPITAL</b>	<b>-</b>	<b>-</b>	<b>-</b>	<b>-</b>	<b>-</b>	<b>-</b>	<b>-</b>	<b>-</b>	<b>-</b>	<b>-</b>
INVESTIMENTOS	-	-	-	-	-	-	-	-	-	-
<b>TOTAL</b>	<b>2.107.961.294,00</b>	<b>278.337.792,53</b>	<b>2.386.299.086,53</b>	<b>814.455.548,57</b>	<b>2.318.076.182,54</b>	<b>891.553.173,27</b>	<b>2.316.127.615,74</b>	<b>1.948.566,80</b>	<b>97,14</b>	<b>68.222.903,99</b>

FONTE: SICOF/FIPLAN/SEFAZ/SAF/COPAF, 03/02/2014 09:13

Continuação (2/2)

Nota: Durante o exercício, somente as despesas liquidadas são consideradas executadas. No encerramento do exercício, as despesas não liquidadas inscritas em restos a pagar não processados são também consideradas executadas. Dessa forma, para maior transparência, as despesas executadas estão segregadas em:

- a) Despesas liquidadas, consideradas aquelas em que houve a entrega do material ou serviço, nos termos do art. 63 da Lei 4.320/64
- b) Despesas empenhadas mas não liquidadas, inscritas em Restos a Pagar não processados, consideradas liquidadas no encerramento do exercício, por força do art. 35, inciso II da Lei 4.320/64.



GOVERNO DO ESTADO DA BAHIA  
RELATÓRIO RESUMIDO DA EXECUÇÃO ORÇAMENTÁRIA  
DEMONSTRATIVO DA EXECUÇÃO DAS DESPESAS POR FUNÇÃO E SUBFUNÇÃO  
ORÇAMENTOS FISCAL E DA SEGURIDADE SOCIAL  
JANEIRO A DEZEMBRO DE 2013 / BIMESTRE NOVEMBRO - DEZEMBRO DE 2013

FUNÇÃO/SUBFUNÇÃO	DOTAÇÃO INICIAL	DOTAÇÃO ATUALIZADA	DESPESAS EMPENHADAS		DESPESAS LIQUIDADAS			%	%	SALDO A LIQUIDAR
			NO BIMESTRE	ATÉ O BIMESTRE	DESPESAS LIQUIDADAS		INSCRITAS EM RESTOS A PAGAR NÃO PROCESSADOS			
					NO BIMESTRE	ATÉ O BIMESTRE				
<b>DESPESAS (EXCETO INTRA-ORÇAMENTÁRIAS) (d)</b>	<b>32.473.080.890,00</b>	<b>38.695.653.914,47</b>	<b>7.571.620.714,99</b>	<b>31.919.731.903,22</b>	<b>8.171.106.030,97</b>	<b>31.504.862.088,32</b>	<b>414.869.814,90</b>	<b>93,23</b>	<b>82,49</b>	<b>6.775.922.011,25</b>
<b>LEGISLATIVA</b>	<b>613.485.396,00</b>	<b>676.424.750,00</b>	<b>111.194.752,85</b>	<b>661.064.161,91</b>	<b>139.531.769,65</b>	<b>655.618.499,69</b>	<b>5.445.662,22</b>	<b>1,93</b>	<b>97,73</b>	<b>16.360.588,09</b>
AÇÃO LEGISLATIVA	186.684.000,00	208.767.000,00	37.164.958,40	207.785.949,67	39.366.119,32	205.252.532,38	2.533.417,29	0,61	99,53	18.100.30,33
CONTROLE EXTERNO	98.204.893,00	107.732.278,00	14.464.565,34	102.709.076,50	27.099.732,02	102.350.579,24	358.497,26	0,30	95,34	5.023.201,50
ADMINISTRAÇÃO GERAL	303.210.558,00	334.709.350,00	57.528.329,20	327.191.236,10	67.382.334,78	325.089.232,76	2.102.003,34	0,96	97,75	7.518.113,90
TECNOLOGIA DA INFORMAÇÃO	9.020.945,00	7.859.122,00	317.225,84	6.880.090,79	6.880.090,79	2.141.058,63	6.744.923,06	0,02	87,54	979.031,21
FORMAÇÃO DE RECURSOS HUMANOS	200.000,00	10.000,00	-	7.200,00	500,00	7.200,00	-	0,00	72,00	2.800,00
COMUNICAÇÃO SOCIAL	3.515.000,00	4.547.000,00	1.255.880,76	4.425.911,34	1.253.232,87	4.158.748,22	267.163,12	0,01	97,34	121.088,66
ASSISTÊNCIA HOSPITALAR E AMBULATORIAL	2.294.000,00	2.294.000,00	566.087,78	2.118.270,17	568.703,26	2.068.856,69	49.413,48	0,01	92,34	175.729,83
PROTEÇÃO E BENEFÍCIOS AO TRABALHADOR	10.356.000,00	10.506.000,00	(102.294,47)	9.946.427,34	1.720.088,77	9.946.427,34	-	0,03	94,67	559.572,66
<b>JUDICIÁRIA</b>	<b>1.318.441.194,00</b>	<b>1.616.652.563,00</b>	<b>347.266.372,86</b>	<b>1.593.603.802,05</b>	<b>351.146.950,31</b>	<b>1.574.869.227,97</b>	<b>18.734.574,08</b>	<b>4,65</b>	<b>98,57</b>	<b>23.048.760,95</b>
AÇÃO JUDICIÁRIA	73.191.000,00	119.398.558,00	29.417.138,13	113.699.050,26	28.397.164,98	104.830.964,84	8.868.085,42	0,33	98,53	1.897.507,74
ADMINISTRAÇÃO GERAL	1.119.433.194,00	1.324.669.001,00	287.281.593,34	1.305.157.072,69	292.241.044,57	1.297.289.217,09	7.867.855,60	0,61	98,53	15.511.928,31
TECNOLOGIA DA INFORMAÇÃO	40.150.000,00	48.862.079,00	13.011.189,19	48.701.704,99	12.509.665,01	47.137.416,35	1.564.288,64	0,14	99,67	160.374,01
FORMAÇÃO DE RECURSOS HUMANOS	7.459.000,00	11.070.168,00	1.409.397,58	10.997.982,02	1.264.966,69	10.739.930,00	258.052,02	0,03	99,35	72.185,98
COMUNICAÇÃO SOCIAL	1.070.000,00	1.092.450,00	25.283,02	1.059.302,59	73.833,64	1.059.302,59	-	0,00	96,97	33.147,41
PROTEÇÃO E BENEFÍCIOS AO TRABALHADOR	72.060.000,00	111.030.774,00	16.840.586,83	110.817.527,61	17.103.306,19	110.817.527,61	-	0,32	99,81	213.246,39
DIREITOS INDIVIDUAIS, COLETIVOS E DIFUSOS	5.078.000,00	4.531.533,00	(716.815,23)	3.711.161,89	(443.030,77)	2.994.869,49	176.292,40	0,01	69,98	1.360.371,11
<b>ESSENCIAL À JUSTIÇA</b>	<b>523.745.378,00</b>	<b>629.188.910,22</b>	<b>116.919.655,55</b>	<b>594.327.366,14</b>	<b>126.045.617,09</b>	<b>586.756.037,03</b>	<b>7.571.329,11</b>	<b>1,74</b>	<b>94,46</b>	<b>34.861.544,08</b>
DEFESA DA ORDEM JURÍDICA	12.064.000,00	23.103.589,00	4.975.756,70	13.985.290,06	7.666.670,73	10.084.272,21	3.901.017,85	0,04	60,53	9.118.298,94
REPRESENTAÇÃO JUDICIAL E EXTRAJUDICIAL	16.926.000,00	16.218.887,00	2.645.931,91	8.068.062,10	2.862.683,85	6.325.548,18	1.742.513,92	0,02	49,74	8.150.824,90
ADMINISTRAÇÃO GERAL	434.754.378,00	535.816.501,22	97.612.501,87	522.862.623,11	101.871.811,71	521.286.694,81	1.575.928,30	1,53	97,58	12.953.878,11
TECNOLOGIA DA INFORMAÇÃO	12.765.000,00	14.731.720,00	1.761.970,93	10.847.378,86	3.375.289,98	10.528.768,17	318.610,69	0,03	73,63	3.884.341,14
FORMAÇÃO DE RECURSOS HUMANOS	100.000,00	231.500,00	(922,42)	232.964,78	1.155,78	32.964,78	-	0,00	14,24	198.535,22
COMUNICAÇÃO SOCIAL	1.160.000,00	1.190.700,00	29.680,22	1.059.887,69	99.603,41	1.026.630,34	33.257,35	0,00	89,01	130.812,31
PROTEÇÃO E BENEFÍCIOS AO TRABALHADOR	45.976.000,00	37.896.013,00	9.894.736,34	37.471.159,54	10.168.401,63	37.471.159,54	-	0,11	98,88	424.853,46
<b>ADMINISTRAÇÃO</b>	<b>1.575.520.222,00</b>	<b>1.609.722.702,65</b>	<b>325.566.169,94</b>	<b>1.326.131.622,68</b>	<b>378.166.318,19</b>	<b>1.304.798.716,29</b>	<b>21.332.907,39</b>	<b>3,87</b>	<b>82,38</b>	<b>283.591.079,97</b>
PLANEJAMENTO E ORÇAMENTO	213.351.016,00	203.493.542,00	16.749.081,60	46.470.179,39	15.856.166,25	42.751.474,52	3.718.704,87	0,14	22,84	157.023.362,61
ADMINISTRAÇÃO GERAL	1.096.902.206,00	1.095.488.255,65	230.299.468,70	1.023.992.684,22	278.502.662,13	1.011.068.150,13	12.324.544,09	2,99	93,42	72.095.561,43
ADMINISTRAÇÃO FINANCEIRA	128.979.000,00	156.218.800,00	50.896.620,44	146.607.293,90	51.235.565,94	145.956.481,77	650.812,13	0,43	93,85	9.811.506,10
CONTROLE INTERNO	200.000,00	200.000,00	-	-	-	-	-	-	-	200.000,00
NORMATIZAÇÃO E FISCALIZAÇÃO	6.644.000,00	11.460.000,00	4.668.105,94	8.115.897,24	4.713.437,63	8.115.897,24	-	0,02	70,82	3.344.102,76
TECNOLOGIA DA INFORMAÇÃO	80.223.000,00	96.589.894,00	12.477.260,84	61.568.252,26	16.218.983,33	57.651.276,33	3.916.980,93	0,18	63,74	35.021.436,74
ORDENAMENTO TERRITORIAL	2.480.000,00	427.000,00	-	-	-	-	-	-	-	427.000,00
FORMAÇÃO DE RECURSOS HUMANOS	6.877.000,00	4.934.437,00	1.264.085,16	4.239.851,68	1.280.018,36	4.236.321,68	3.530,00	0,01	85,92	694.585,32
COMUNICAÇÃO SOCIAL	11.710.000,00	14.528.878,00	5.308.520,98	11.628.207,96	5.133.401,04	10.910.245,46	715.962,50	0,03	80,02	2.902.670,04
ASSISTÊNCIA HOSPITALAR E AMBULATORIAL	2.300.000,00	2.594.412,00	2.064.412,00	2.236.722,94	206.497,01	2.236.722,94	-	0,01	86,21	357.689,06
PROTEÇÃO E BENEFÍCIOS AO TRABALHADOR	18.268.000,00	18.288.092,00	2.688.033,88	17.121.809,56	3.519.731,53	17.119.436,69	2.372,87	0,05	93,62	1.166.282,44
EDUCAÇÃO ESPECIAL	216.000,00	197.078,00	56.400,00	195.000,00	56.400,00	195.000,00	-	0,00	98,95	2.078,00
DIREITOS INDIVIDUAIS, COLETIVOS E DIFUSOS	400.000,00	181.414,00	9.276,25	37.503,67	9.946,05	37.503,67	-	0,00	20,67	143.910,33
TELECOMUNICAÇÕES	246.000,00	218.100,00	(30.326,67)	49.340,38	9.276,05	49.340,38	-	0,00	22,62	168.759,62
TRANSPORTE AÉREO	6.124.000,00	4.903.000,00	963.000,00	4.970.864,46	4.404.232,67	4.470.864,46	-	0,01	91,19	432.135,52
<b>SEGURANÇA PÚBLICA</b>	<b>2.708.799.344,00</b>	<b>3.378.179.151,98</b>	<b>661.929.194,97</b>	<b>2.893.034.152,83</b>	<b>796.569.943,96</b>	<b>2.887.395.742,44</b>	<b>5.638.410,39</b>	<b>8,45</b>	<b>85,64</b>	<b>485.144.999,15</b>
ADMINISTRAÇÃO GERAL	2.253.111.344,00	2.480.992.376,35	528.142.224,69	2.456.062.047,55	616.204.159,15	2.455.060.760,10	1.001.287,45	7,17	99,00	24.930.328,80
TECNOLOGIA DA INFORMAÇÃO	23.406.000,00	26.068.566,00	4.952.276,73	21.018.434,33	5.808.489,24	21.018.434,33	-	0,06	80,63	5.050.131,67
FORMAÇÃO DE RECURSOS HUMANOS	18.650.000,00	7.579.816,00	1.520.913,32	7.012.883,83	1.803.351,16	6.939.883,79	73.000,04	0,02	92,52	566.732,17
COMUNICAÇÃO SOCIAL	5.540.000,00	6.455.562,40	2.431.458,81	6.173.432,71	2.794.333,96	6.173.432,71	-	0,02	95,63	282.129,69
PLANEJAMENTO	323.951.000,00	723.089.252,00	81.970.652,21	296.729.061,89	770.563,03	118.725.736,04	292.841.509,78	0,97	41,04	426.360.190,11
DEFESA CIVIL	3.940.000,00	14.691.553,00	2.085.882,27	3.772.347,00	1.711.449,78	3.095.476,21	676.870,79	0,01	25,68	10.919.206,00
INFORMAÇÃO E INTELIGÊNCIA	8.621.000,00	21.922.518,00	1.505.413,33	5.705.394,80	1.956.949,42	5.705.394,80	-	0,02	26,03	16.217.123,20
ASSISTÊNCIA HOSPITALAR E AMBULATORIAL	1.150.000,00	228.571,23	128.727,81	224.926,81	131.430,41	224.926,81	-	0,00	98,41	3.644,42
PROTEÇÃO E BENEFÍCIOS AO TRABALHADOR	60.380.000,00	88.534.249,00	36.862.133,89	88.074.503,58	44.526.153,78	88.074.503,58	-	0,26	99,48	459.745,42
CUSTÓDIA E REINTEGRAÇÃO SOCIAL	9.300.000,00	8.176.149,00	2.348.941,85	8.165.091,62	1.865.091,62	8.165.091,62	-	0,02	99,86	11.057,38
DIREITOS INDIVIDUAIS, COLETIVOS E DIFUSOS	350.000,00	240.739,00	567,00	40.227,71	-	40.227,71	-	0,00	18,71	200.511,29
DESENVOLVIMENTO CIENTÍFICO	400.000,00	200.000,00	-	55.801,00	-	55.801,00	-	0,00	27,90	144.199,00
<b>RELAÇÕES EXTERIORES</b>	<b>480.000,00</b>	<b>411.479,00</b>	<b>(39.675,98)</b>	<b>411.477,24</b>	<b>214.841,03</b>	<b>411.477,24</b>	<b>-</b>	<b>0,00</b>	<b>100,00</b>	<b>1,76</b>
COOPERAÇÃO INTERNACIONAL	480.000,00	411.479,00	(39.675,98)	411.477,24	214.841,03	411.477,24	-	0,00	100,00	1,76
<b>ASSISTÊNCIA SOCIAL</b>	<b>240.504.000,00</b>	<b>369.636.809,00</b>	<b>136.366.429,16</b>	<b>306.947.149,87</b>	<b>146.654.943,05</b>	<b>304.603.022,66</b>	<b>2.344.127,21</b>	<b>0,90</b>	<b>83,04</b>	<b>62.689.659,13</b>
ADMINISTRAÇÃO GERAL	63.686.000,00	70.161.874,00	13.781.655,06	65.122.211,15	15.327.403,21	64.962.397,97	159.813,18	0,19	92,82	5.039.632,85
NORMATIZAÇÃO E FISCALIZAÇÃO	603.000,00	1.863.000,00	347.172,76	347.172,76	770.563,03	584.186,64	770.563,03	0,00	41,36	1.092.436,97
TECNOLOGIA DA INFORMAÇÃO	2.054.000,00	2.206.790,00	288.275,67	2.100.742,67	2.102.152,67	2.012.152,67	88.590,00	0,01	95,19	1.067.343,33
FORMAÇÃO DE RECURSOS HUMANOS	721.000,00	128.703,00	(500,60)	49.150,80	(499,60)	49.150,80	-	0,00	38,19	79.552,20
COMUNICAÇÃO SOCIAL	2.437.000,00	2.429.000,00	782.053,19	1.927.769,73	1.492.543,01	1.905.512,13	22.257,60	0,01	79,36	501.230,27
DEFESA CIVIL	5.080.000,00	9.946.468,00	5.017.846,14	6.224.964,36	6.182.929,81	6.223.811,73	1.152,63	0,02	62,58	3.721.503,64

RREO - Anexo 2 (LRF, Art 52, inciso II, alínea "c")

R\$ 1.000



**GOVERNO DO ESTADO DA BAHIA  
RELATÓRIO RESUMIDO DA EXECUÇÃO ORÇAMENTÁRIA  
DEMONSTRATIVO DA EXECUÇÃO DAS DESPESAS POR FUNÇÃO E SUBFUNÇÃO  
ORÇAMENTOS FISCAL E DA SEGURIDADE SOCIAL  
JANEIRO A DEZEMBRO DE 2013 / BIMESTRE NOVEMBRO - DEZEMBRO DE 2013**

RREO - Anexo 2 (LRF, Art 52, inciso II, alínea "c")

FUNÇÃO/SUBFUNÇÃO	DOTAÇÃO INICIAL	DOTAÇÃO ATUALIZADA	DESPESAS EMPENHADAS		DESPESAS LIQUIDADAS		INSCRITAS EM RESTOS A PAGAR NÃO PROCESSADOS	%	%	SALDO A LIQUIDAR
			NO BIMESTRE	ATÉ O BIMESTRE	NO BIMESTRE	ATÉ O BIMESTRE				
ADMINISTRAÇÃO GERAL	89.439.000,00	102.804.432,00	26.022.556,64	98.254.100,72	27.810.105,04	96.487.853,28	1.766.247,44	0,29	95,57	4.550.331,28
TECNOLOGIA DA INFORMAÇÃO	3.252.000,00	2.834.700,00	564.052,69	2.530.241,96	537.642,03	2.395.932,47	134.309,49	0,01	89,26	304.458,04
FORMAÇÃO DE RECURSOS HUMANOS	620.000,00	685.249,00	11.472,79	538.277,51	170.738,06	532.217,16	6.060,35	0,00	78,55	146.971,49
COMUNICAÇÃO SOCIAL	4.630.000,00	4.786.213,00	1.755.311,31	3.819.783,16	2.076.203,63	3.535.535,37	284.247,79	0,01	79,81	966.428,84
PROTEÇÃO E BENEFÍCIOS AO TRABALHADOR	5.360.000,00	5.569.681,00	988.773,88	5.333.922,73	1.043.331,88	5.259.644,42	74.278,31	0,02	95,77	235.758,27
PATRIMÔNIO HISTÓRICO, ARTÍSTICO E ARQUEOLÓGICO	20.376.500,00	50.181.223,00	9.426.228,70	35.184.984,81	11.197.176,44	33.823.031,24	1.361.953,57	0,10	70,12	14.996.238,19
DIFUSÃO CULTURAL	86.373.750,00	143.448.702,00	28.414.436,13	82.347.275,53	33.589.599,88	80.717.525,11	1.629.750,42	0,24	57,41	61.101.426,47
OUTROS ENCARGOS ESPECIAIS	943.000,00	-	-	-	-	-	-	-	-	-
<b>DIREITOS DA CIDADANIA</b>	<b>469.642.364,00</b>	<b>526.741.673,00</b>	<b>106.117.136,21</b>	<b>344.598.432,49</b>	<b>96.059.667,15</b>	<b>322.495.694,11</b>	<b>22.102.738,38</b>	<b>1,01</b>	<b>65,42</b>	<b>182.144.240,51</b>
DEFESA DA ORDEM JURÍDICA	-	-	-	-	-	-	-	-	-	-
PLANEJAMENTO E ORÇAMENTO	750.000,00	694.119,00	5.672,94	682.573,42	6.088,39	679.506,23	3.067,19	0,00	98,34	11.545,58
ADMINISTRAÇÃO GERAL	103.898.000,00	85.460.747,32	18.492.814,65	80.701.868,70	19.568.819,21	79.544.342,09	1.157.526,61	0,24	94,43	4.758.878,62
TECNOLOGIA DA INFORMAÇÃO	3.196.000,00	2.458.069,78	702.068,44	2.154.308,17	1.963.602,91	1.963.602,91	190.705,26	0,01	87,64	303.761,61
FORMAÇÃO DE RECURSOS HUMANOS	310.000,00	120.200,00	2.730,00	79.942,20	2.730,00	49.342,20	30.600,00	0,00	66,51	40.257,80
COMUNICAÇÃO SOCIAL	3.075.000,00	3.607.096,26	7.837.896,07	2.819.388,99	2.313.604,89	3.272.110,83	27.278,16	0,01	78,16	787.707,27
PROTEÇÃO E BENEFÍCIOS AO TRABALHADOR	3.401.000,00	3.423.000,00	543.421,64	3.109.004,36	549.874,64	3.105.334,29	3.670,07	0,01	90,83	313.995,64
FOMENTO AO TRABALHO	40.000,00	-	-	-	-	-	-	-	-	-
CUSTÓDIA E REINTEGRAÇÃO SOCIAL	187.214.000,00	385.443.460,00	73.686.273,56	227.776.027,75	60.531.646,02	207.381.270,32	20.394.757,43	0,67	59,09	157.667.432,25
DIREITOS INDIVIDUAIS, COLETIVOS E DIFUSOS	167.518.364,00	43.453.962,64	10.846.258,91	25.495.788,56	12.327.717,70	25.200.654,90	295.133,66	0,07	58,67	17.958.174,08
DESPORTO DE RENDIMENTO	240.000,00	301.482,00	-	-	-	-	-	-	-	301.482,00
OUTRAS TRANSFERÊNCIAS	-	1.779.536,00	-	1.779.530,34	-	1.779.530,34	-	0,01	100,00	5,66
<b>URBANISMO</b>	<b>852.526.873,00</b>	<b>1.164.598.778,74</b>	<b>167.110.837,98</b>	<b>481.573.131,01</b>	<b>153.273.502,97</b>	<b>464.072.644,87</b>	<b>17.500.486,14</b>	<b>1,41</b>	<b>41,35</b>	<b>683.026.647,73</b>
PLANEJAMENTO E ORÇAMENTO	5.022.000,00	3.772.160,00	6.806,91	44.551,85	6.845,11	44.551,85	-	0,00	1,18	3.727.608,15
ADMINISTRAÇÃO GERAL	81.679.036,00	96.133.037,74	24.126.904,85	89.733.464,39	25.078.171,21	89.055.792,64	677.671,75	0,26	93,34	6.399.573,35
NORMATIZAÇÃO E FISCALIZAÇÃO	11.230.000,00	11.881.797,00	1.499.660,66	1.561.432,87	1.499.660,66	1.561.432,87	-	0,00	13,14	10.320.364,13
TECNOLOGIA DA INFORMAÇÃO	7.925.000,00	7.785.893,00	1.738.202,90	5.914.730,40	1.640.543,77	5.682.935,64	231.794,76	0,02	75,97	1.871.162,60
ORDENAMENTO TERRITORIAL	5.462.000,00	4.002.593,00	276,00	276,00	276,00	276,00	-	0,00	0,01	4.002.317,00
FORMAÇÃO DE RECURSOS HUMANOS	30.000,00	-	-	-	-	-	-	-	-	30.000,00
COMUNICAÇÃO SOCIAL	4.450.000,00	5.571.178,00	1.692.233,48	4.472.386,17	1.716.071,47	4.472.386,17	-	0,01	80,28	1.098.791,83
ASSISTÊNCIA HOSPITALAR E AMBULATORIAL	4.315.000,00	4.275.679,96	4.275.679,96	4.275.679,96	4.275.679,96	4.275.679,96	-	0,01	99,16	36.084,38
PROTEÇÃO E BENEFÍCIOS AO TRABALHADOR	3.646.000,00	4.172.000,00	583.439,14	3.071.476,29	535.274,14	2.708.001,29	363.475,00	0,01	73,62	1.100.523,71
PATRIMÔNIO HISTÓRICO, ARTÍSTICO E ARQUEOLÓGICO	7.500.000,00	17.046.910,00	2.653.505,82	9.164.033,42	2.555.181,85	9.065.709,45	98.327,97	0,03	53,76	7.882.876,58
INFRAESTRUTURA URBANA	683.739.837,00	971.750.382,00	131.010.766,31	356.548.919,33	116.426.056,22	340.419.698,67	16.129.220,66	1,04	36,69	615.201.462,67
SERVIÇOS URBANOS	2.840.000,00	3.111.000,00	360.769,62	1.819.652,40	360.769,62	1.819.652,40	-	0,01	58,49	1.291.347,60
TRANSPORTES COLETIVOS URBANOS	32.228.000,00	28.859.000,00	487.311,10	1.295.469,68	487.311,10	1.295.469,68	-	0,00	4,49	27.563.530,32
HABITAÇÃO URBANA	2.500.000,00	6.167.828,00	2.216.281,23	3.667.822,59	2.216.281,23	3.667.822,59	-	0,01	59,47	2.500.005,41
<b>HABITAÇÃO</b>	<b>234.154.246,00</b>	<b>382.490.187,00</b>	<b>100.868.439,32</b>	<b>123.406.924,93</b>	<b>101.036.466,13</b>	<b>123.273.607,79</b>	<b>133.317,14</b>	<b>0,36</b>	<b>32,26</b>	<b>259.083.232,07</b>
PLANEJAMENTO E ORÇAMENTO	2.440.000,00	3.272.107,00	115.271,37	125.545,37	120.665,37	125.545,37	-	0,00	3,84	3.146.561,63
ADMINISTRAÇÃO GERAL	100.000,00	100.000,00	-	-	-	-	-	-	-	100,000,00
ASSISTÊNCIA COMUNITÁRIA	1.000.000,00	7.308.324,00	2.881.160,37	6.697.178,75	2.881.029,18	6.696.571,40	607,35	0,02	91,64	611.145,25
INFRAESTRUTURA URBANA	-	101.204,00	-	101.203,92	-	101.203,92	-	0,00	100,00	0,08
HABITAÇÃO RURAL	11.000.000,00	4.717.396,00	685.241,04	815.363,86	685.242,11	815.363,86	-	0,00	17,28	3.902.032,14
HABITAÇÃO URBANA	219.614.246,00	366.991.126,00	97.186.766,54	115.667.633,03	97.349.529,47	115.534.923,24	132.709,79	0,34	31,52	251.323.492,97
<b>SANEAMENTO</b>	<b>992.307.856,00</b>	<b>1.452.636.790,00</b>	<b>166.371.851,10</b>	<b>432.771.225,87</b>	<b>185.073.068,60</b>	<b>415.352.828,59</b>	<b>17.358.396,98</b>	<b>1,26</b>	<b>29,79</b>	<b>1.019.925.564,43</b>
ADMINISTRAÇÃO GERAL	59.190.000,00	66.233.436,00	14.133.223,45	60.702.764,60	14.900.258,85	60.681.697,98	21.066,62	0,18	91,65	5.530.571,40
NORMATIZAÇÃO E FISCALIZAÇÃO	4.323.000,00	12.335.000,00	2.484,00	40.891,00	2.484,00	40.891,00	-	0,00	0,33	12.294.109,00
TECNOLOGIA DA INFORMAÇÃO	3.078.000,00	6.566.407,00	5.481.182,12	3.610.208,33	3.610.208,33	3.575.466,82	34.741,51	0,01	54,98	2.956.196,87
FORMAÇÃO DE RECURSOS HUMANOS	45.000,00	250.000,00	-	53.100,00	-	53.100,00	-	0,00	21,24	196.900,00
COMUNICAÇÃO SOCIAL	-	2.300.000,00	8.136,10	29.821,65	8.816,50	29.821,65	-	0,00	1,30	2.270.178,35
ASSISTÊNCIA COMUNITÁRIA	1.000.000,00	1.000.000,00	-	-	-	-	-	-	-	1.000,000,00
ASSISTÊNCIA HOSPITALAR E AMBULATORIAL	6.400.000,00	8.010.000,00	3.903.166,80	8.010.000,00	3.865.120,38	7.971.953,58	38.046,42	0,02	100,00	-
PROTEÇÃO E BENEFÍCIOS AO TRABALHADOR	-	48.000,00	9.905,32	32.083,59	9.905,32	32.083,59	-	0,00	66,84	15.916,41
SANEAMENTO BÁSICO RURAL	379.866.348,00	724.911.871,00	78.962.420,69	256.710.069,35	96.255.707,03	239.584.320,76	17.125.748,59	0,75	35,41	468.201.801,65
SANEAMENTO BÁSICO URBANO	488.835.134,00	610.481.802,59	68.901.043,59	103.522.107,05	69.093.905,49	103.383.313,07	138.793,98	0,30	16,61	506.959.694,07
RECURSOS HÍDRICOS	49.570.374,00	20.500.374,00	-	180,00	-	180,00	-	0,00	0,00	20.500.194,00
<b>GESTÃO AMBIENTAL</b>	<b>230.948.069,00</b>	<b>255.562.674,00</b>	<b>43.045.948,41</b>	<b>148.824.846,70</b>	<b>43.949.752,59</b>	<b>138.042.033,76</b>	<b>9.782.815,54</b>	<b>0,43</b>	<b>58,23</b>	<b>106.737.825,30</b>
ADMINISTRAÇÃO GERAL	80.320.000,00	84.552.668,00	15.615.852,92	78.021.920,70	18.462.531,32	77.238.045,90	783.874,90	0,23	92,27	6.537.347,30
TECNOLOGIA DA INFORMAÇÃO	1.750.000,00	1.833.699,00	289.861,15	1.654.005,00	443.061,53	1.637.211,06	16.793,94	0,00	90,20	179.694,00
FORMAÇÃO DE RECURSOS HUMANOS	2.046.453,00	969.603,00	463.141,50	1.614.186,10	395.529,94	517.438,10	96.748,00	0,00	63,34	355.416,90
COMUNICAÇÃO SOCIAL	3.950.000,00	3.364.350,00	1.186.015,10	3.242.484,89	547.812,49	1.821.098,28	1.421.386,61	0,01	96,38	12.665,11
PROTEÇÃO E BENEFÍCIOS AO TRABALHADOR	4.506.000,00	1.708.710,83	4.638.706,22	4.638.706,22	1.835.727,11	4.539.542,58	99.163,64	0,01	87,75	647.293,78
PRESERVAÇÃO E CONSERVAÇÃO AMBIENTAL	28.108.000,00	27.009.962,00	7.099.398,12	22.064.742,82	8.622.926,93	20.075.050,53	1.989.662,29	0,06	91,69	4.944.339,18
CONTROLE AMBIENTAL	97.912.000,00	15.751.230,00	4.346.870,52	12.065.622,83	4.674.254,56	11.866.829,53	198.793,30	0,04	76,60	3.665.607,17
RECUPERAÇÃO DE ÁREAS DEGRADADAS	970.000,00	10.000,00	(267,90)	6.522,90	1.291,54	5.138,86	1.384,00	0,00	65,23	3.477,10
RECURSOS HÍDRICOS	90.152.556,00	116.749.442,00	12.336.664,17	26.516.657,24	8.976.597,17	21.341.648,42	5.175.008,82	0,08	22,71	90.232.784,76
DESENVOLVIMENTO CIENTÍFICO	1.200.000,00	-	-	-	-	-	-	-	-	-
OUTROS ENCARGOS ESPECIAIS	30.000,00	30.000,00	-	-	-	-	-	-	-	30.000,00

**GOVERNO DO ESTADO DA BAHIA**  
**RELATÓRIO RESUMIDO DA EXECUÇÃO ORÇAMENTÁRIA**  
**DEMONSTRATIVO DA EXECUÇÃO DAS DESPESAS POR FUNÇÃO E SUBFUNÇÃO**  
**ORÇAMENTOS FISCAL E DA SEGURIDADE SOCIAL**  
**JANEIRO A DEZEMBRO DE 2013 / BIMESTRE NOVEMBRO - DEZEMBRO DE 2013**

RREO - Anexo 2 (LRF, Art 52, inciso II, alínea "c")

RS 1.00

FUNÇÃO/SUBFUNÇÃO	DOTAÇÃO INICIAL	DOTAÇÃO ATUALIZADA	DESPESAS EMPENHADAS		DESPESAS LIQUIDADAS			%	%	SALDO A LIQUIDAR
			NO BIMESTRE	ATÉ O BIMESTRE	DESPESAS LIQUIDADAS		INSCRITAS EM RESTOS A PAGAR NÃO PROCESSADOS			
					NO BIMESTRE	ATÉ O BIMESTRE				
<b>CIÊNCIA E TECNOLOGIA</b>	<b>166.009.807,00</b>	<b>288.216.057,00</b>	<b>31.228.824,55</b>	<b>104.903.646,22</b>	<b>35.533.155,77</b>	<b>101.770.124,55</b>	<b>3.133.521,67</b>	<b>0,31</b>	<b>36,40</b>	<b>183.312.410,78</b>
ADMINISTRAÇÃO GERAL	15.826.000,00	16.627.532,00	3.629.949,95	15.290.727,31	4.034.064,12	15.289.596,00	1.131,31	0,04	91,96	1.336.804,69
TECNOLOGIA DA INFORMAÇÃO	1.150.000,00	2.309.000,00	500.341,44	1.802.438,21	560.881,41	1.802.438,21	-	0,01	78,05	506.561,79
FORMAÇÃO DE RECURSOS HUMANOS	200.000,00	48.000,00	-	21.551,60	-	21.551,60	-	0,00	44,90	26.448,40
COMUNICAÇÃO SOCIAL	1.814.000,00	2.044.000,00	662.899,62	1.229.719,62	805.882,36	1.229.719,62	-	0,00	60,16	814.280,38
POLICIAMENTO	-	10.556.000,00	-	402.082,86	-	402.082,86	-	0,00	3,81	10.153.917,14
PROTEÇÃO E BENEFÍCIOS AO TRABALHADOR	540.000,00	565.000,00	107.165,67	545.515,29	107.165,67	545.515,29	-	0,00	96,55	19.484,71
DESENVOLVIMENTO CIENTÍFICO	41.634.086,00	79.449.781,00	14.498.768,26	31.279.972,81	15.314.899,08	31.273.941,37	6.031,44	0,09	39,37	48.169.808,19
DESENVOLVIMENTO TECNOLÓGICO E ENGENHARIA	29.388.000,00	76.505.980,00	3.160.713,88	8.023.718,43	4.343.840,03	7.785.129,02	243.589,41	0,02	10,50	68.477.261,57
DIFUSÃO DO CONHECIMENTO CIENTÍFICO E TECNOLÓGICO	75.457.421,00	100.109.764,00	8.688.985,73	46.301.920,09	10.366.420,10	43.821.233,44	2.480.686,65	0,14	46,25	53.807.843,91
<b>AGRICULTURA</b>	<b>440.801.251,00</b>	<b>730.665.207,00</b>	<b>182.881.684,73</b>	<b>534.409.361,72</b>	<b>190.735.450,75</b>	<b>524.136.765,13</b>	<b>10.272.596,59</b>	<b>1,56</b>	<b>73,14</b>	<b>196.255.895,28</b>
ADMINISTRAÇÃO GERAL	206.689.000,00	246.600.404,00	59.713.954,09	242.106.389,70	64.215.162,45	241.224.569,04	881.820,66	0,71	98,18	4.494.014,30
TECNOLOGIA DA INFORMAÇÃO	4.217.000,00	4.795.799,00	529.471,88	3.359.042,89	490.397,74	3.191.439,16	167.603,73	0,01	70,04	1.436.756,11
ORDENAMENTO TERRITORIAL	-	-	-	-	-	-	-	-	-	-
FORMAÇÃO DE RECURSOS HUMANOS	2.200.000,00	2.085.000,00	37.593,01	389.957,35	42.640,91	389.273,35	684,00	0,00	18,70	1.695.042,65
COMUNICAÇÃO SOCIAL	4.111.000,00	4.295.000,00	1.503.847,94	3.952.486,21	1.530.181,75	3.528.143,30	424.342,91	0,01	92,03	342.513,79
ASSISTÊNCIA AO PORTADOR DE DEFICIÊNCIA	-	-	-	-	-	-	-	-	-	-
ASSISTÊNCIA HOSPITALAR E AMBULATORIAL	840.000,00	992.579,00	158.639,55	912.578,66	158.639,55	912.578,66	-	0,00	91,94	80.000,34
VIGILÂNCIA SANITÁRIA	4.805.000,00	5.120.320,00	612.547,19	2.689.791,15	714.276,76	2.595.794,87	93.996,28	0,01	52,53	2.430.528,85
VIGILÂNCIA EPIDEMIOLÓGICA	5.161.000,00	6.099.004,00	434.932,22	2.796.820,68	509.510,34	2.796.820,68	-	0,01	41,75	3.902.183,32
PROTEÇÃO E BENEFÍCIOS AO TRABALHADOR	8.344.000,00	9.419.168,00	1.588.563,52	8.574.616,66	1.610.481,12	8.524.904,46	49.712,20	0,03	91,03	844.551,34
DIREITOS INDIVIDUAIS, COLETIVOS E DIFUSOS	407.624,00	407.624,00	48.073,00	233.187,34	-	233.187,34	-	0,00	57,21	174.436,66
DIFUSÃO DO CONHECIMENTO CIENTÍFICO E TECNOLÓGICO	300.000,00	150.000,00	-	44.874,00	-	44.874,00	-	0,00	29,92	105.126,00
PROMOÇÃO DA PRODUÇÃO VEGETAL	22.999.000,00	45.885.393,00	11.652.550,43	27.141.939,82	11.567.454,93	26.768.978,90	372.960,92	0,08	59,15	18.743.453,18
PROMOÇÃO DA PRODUÇÃO ANIMAL	26.489.000,00	64.058.057,00	9.641.949,56	25.842.446,55	6.511.271,46	21.008.016,57	4.834.429,98	0,08	40,34	38.215.610,45
DEFESA SANITÁRIA VEGETAL	160.000,00	160.000,00	12.776,00	64.510,60	12.776,00	64.510,60	-	0,00	40,32	95.489,40
DEFESA SANITÁRIA ANIMAL	6.203.106,00	8.864.801,00	523.519,59	3.433.807,81	-	3.433.807,81	-	0,01	38,74	5.430.793,19
ABASTECIMENTO	1.093.000,00	700.000,00	-	-	-	-	-	-	-	700.000,00
EXTENSÃO RURAL	110.606.521,00	272.257.555,00	62.904.222,56	171.624.878,24	67.851.665,66	168.251.777,33	3.373.100,91	0,50	63,04	100.632.676,76
IRRIGAÇÃO	9.211.000,00	22.152.753,00	2.188.369,93	5.425.401,80	2.297.478,23	5.351.456,80	73.945,00	0,02	24,49	16.727.351,20
OUTROS ENCARGOS ESPECIAIS	26.965.000,00	36.022.000,00	31.350.684,26	35.816.632,26	31.350.684,26	35.816.632,26	-	0,10	99,43	205.367,74
<b>ORGANIZAÇÃO AGRÁRIA</b>	<b>6.816.000,00</b>	<b>11.737.663,00</b>	<b>892.967,75</b>	<b>4.382.886,21</b>	<b>1.143.957,17</b>	<b>4.037.235,50</b>	<b>345.350,71</b>	<b>0,01</b>	<b>37,34</b>	<b>7.355.076,79</b>
ADMINISTRAÇÃO GERAL	1.200.000,00	740.092,00	77.011,95	535.116,57	330.306,40	515.663,34	19.463,23	0,00	72,31	204.965,43
FORMAÇÃO DE RECURSOS HUMANOS	50.000,00	33.331,00	(2.060,00)	11.271,00	1.180,00	11.271,00	-	0,00	33,82	22.060,00
REFORMA AGRÁRIA	5.566.000,00	10.964.250,00	818.015,80	3.836.198,64	812.470,77	3.510.311,16	325.887,48	0,01	34,99	7.128.051,36
<b>INDÚSTRIA</b>	<b>246.009.075,00</b>	<b>326.400.929,00</b>	<b>56.397.792,33</b>	<b>203.489.768,35</b>	<b>62.477.338,86</b>	<b>201.645.421,24</b>	<b>1.844.347,11</b>	<b>0,59</b>	<b>62,34</b>	<b>122.911.160,65</b>
ADMINISTRAÇÃO GERAL	95.002.075,00	117.675.907,00	19.966.472,91	87.170.260,21	23.287.361,77	85.683.715,48	1.486.544,73	0,25	74,08	30.505.646,79
TECNOLOGIA DA INFORMAÇÃO	3.104.000,00	3.722.866,00	476.684,03	2.143.755,18	557.899,60	1.925.428,27	218.326,91	0,01	57,58	1.579.110,82
FORMAÇÃO DE RECURSOS HUMANOS	989.000,00	895.000,00	12.788,97	102.608,53	14.876,97	102.608,53	-	0,00	11,46	792.391,37
COMUNICAÇÃO SOCIAL	3.556.000,00	4.080.246,00	3.706.81,00	3.299.075,09	1.072.796,95	3.212.941,09	86.134,00	0,01	80,85	781.170,91
ASSISTÊNCIA HOSPITALAR E AMBULATORIAL	2.556.000,00	2.706.000,00	299.378,15	2.328.240,53	474.955,67	2.328.240,53	-	0,01	86,04	377.759,47
PROTEÇÃO E BENEFÍCIOS AO TRABALHADOR	3.857.000,00	5.133.788,00	5.133.788,00	4.047.141,95	1.165.739,99	3.993.800,48	53.341,47	0,01	78,83	1.086.646,05
EDUCAÇÃO INFANTIL	228.000,00	228.000,00	32.708,48	152.375,48	32.708,48	152.375,48	-	0,00	66,83	75.624,52
DIFUSÃO DO CONHECIMENTO CIENTÍFICO E TECNOLÓGICO	429.000,00	429.000,00	(1.793,00)	19.108,29	5.767,00	19.108,29	-	0,00	4,45	409.891,71
PROMOÇÃO INDUSTRIAL	62.466.000,00	113.426.872,00	5.036.716,30	55.663.949,31	5.372.830,20	55.663.949,31	-	0,18	49,07	57.763.522,69
PRODUÇÃO INDUSTRIAL	2.300.000,00	2.103.000,00	203.980,22	1.297.979,88	488.082,06	1.297.979,88	-	0,00	61,72	805.020,12
MINERAÇÃO	46.465.000,00	46.865.000,00	8.277.927,58	24.933.568,70	9.699.063,35	24.933.568,70	-	0,07	53,20	21.931.431,30
NORMALIZAÇÃO E QUALIDADE	6.868.000,00	7.956.250,00	2.669.054,00	2.317.401,22	290.350,94	2.317.401,22	-	0,01	29,13	5.638.848,78
PROMOÇÃO COMERCIAL	90.000,00	80.000,00	-	-	-	-	-	-	-	80.000,00
OUTROS ENCARGOS ESPECIAIS	18.099.000,00	21.099.000,00	20.014.903,88	20.014.903,88	20.014.903,88	20.014.903,88	-	0,06	94,86	1.084.096,12
<b>COMÉRCIO E SERVIÇOS</b>	<b>430.670.415,00</b>	<b>525.463.877,00</b>	<b>283.729.819,05</b>	<b>411.426.419,02</b>	<b>294.816.804,08</b>	<b>402.465.543,24</b>	<b>8.960.875,78</b>	<b>1,20</b>	<b>78,30</b>	<b>114.037.457,98</b>
PLANEJAMENTO E ORÇAMENTO	10.016.000,00	2.116.000,00	1.327.322,10	1.477.322,10	1.327.322,10	1.477.322,10	-	0,00	69,82	838.677,90
ADMINISTRAÇÃO GERAL	52.697.000,00	68.933.673,00	12.771.099,26	60.076.913,55	14.402.673,06	58.896.046,93	1.180.866,62	0,18	87,15	8.856.759,45
TECNOLOGIA DA INFORMAÇÃO	1.834.000,00	2.550.670,00	1.505.959,06	2.078.524,19	489.970,83	1.857.959,82	220.564,37	0,01	81,49	472.145,81
FORMAÇÃO DE RECURSOS HUMANOS	57.000,00	57.000,00	16.100,00	27.070,00	10.500,00	21.470,00	5.600,00	0,00	47,49	29.300,00
COMUNICAÇÃO SOCIAL	191.000,00	336.191,00	37.380,46	269.851,22	38.646,02	252.230,54	17.620,68	0,00	80,27	66.359,78
ASSISTÊNCIA HOSPITALAR E AMBULATORIAL	2.103.000,00	2.284.000,00	(83.943,23)	1.918.474,50	326.618,67	1.918.474,50	-	0,01	84,00	305.525,60
PROTEÇÃO E BENEFÍCIOS AO TRABALHADOR	2.191.000,00	1.905.000,00	193.288,58	1.676.409,97	232.315,58	1.676.409,97	-	0,00	88,00	228.590,03
PATRIMÔNIO HISTÓRICO, ARTÍSTICO E ARQUEOLÓGICO	3.366.000,00	2.447.000,00	-	-	-	-	-	-	-	2.447.000,00
INFRAESTRUTURA URBANA	40.616.415,00	42.862.675,00	1.646.391,83	5.582.938,82	1.736.423,09	5.200.746,80	382.192,02	0,02	13,03	37.279.736,18
SANEAMENTO BÁSICO URBANO	377.000,00	-	-	-	-	-	-	-	-	377.000,00
NORMALIZAÇÃO E QUALIDADE	100.000,00	100.000,00	-	-	-	-	-	-	-	100.000,00
PROMOÇÃO COMERCIAL	2.973.000,00	2.592.241,00	593.037,17	1.427.513,87	537.868,42	1.344.292,05	83.221,82	0,00	55,07	1.164.727,13
COMERCIALIZAÇÃO	388.000,00	420.200,00	(6.200,11)	126.949,94	-	126.949,94	-	0,00	30,21	293.250,06
TURISMO	91.714.000,00	108.089.227,00	2.526.373,25	61.143.218,83	10.534.345,35	54.072.408,56	7.070.810,27	0,18	56,57	46.946.008,17
TRANSPORTE HIDROVIÁRIO	10.992.000,00	6.552.000,00	-	-	-	-	-	-	-	6.552.000,00
OUTROS ENCARGOS ESPECIAIS	211.055.000,00	283.841.000,00	264.197.174,70	275.621.232,03	265.180.120,96	275.621.232,03	-	0,81	97,10	8.219.767,97

GOVERNO DO ESTADO DA BAHIA  
RELATÓRIO RESUMIDO DA EXECUÇÃO ORÇAMENTÁRIA  
DEMONSTRATIVO DA EXECUÇÃO DAS DESPESAS POR FUNÇÃO E SUBFUNÇÃO  
ORÇAMENTOS FISCAL E DA SEGURIDADE SOCIAL  
JANEIRO A DEZEMBRO DE 2013 / BIMESTRE NOVEMBRO - DEZEMBRO DE 2013

RREO - Anexo 2 (LRF, Art 52, inciso II, alínea "c")

R\$ 1,00

FUNÇÃO/SUBFUNÇÃO	DOTAÇÃO INICIAL	DOTAÇÃO ATUALIZADA	DESPESAS EMPENHADAS						DESpesas LIQUIDADAS		%	%	SALDO A LIQUIDAR
			DESPESAS EMPENHADAS		DESPESAS LIQUIDADAS		INSCRITAS EM RESTOS A PAGAR NÃO PROCESSADOS						
			NO BIMESTRE	ATÉ O BIMESTRE	NO BIMESTRE	ATÉ O BIMESTRE							
<b>COMUNICAÇÕES</b>	<b>116.860.000,00</b>	<b>132.690.281,00</b>	<b>28.417.196,60</b>	<b>117.326.122,20</b>	<b>29.146.443,01</b>	<b>110.956.194,96</b>	<b>6.369.927,24</b>	<b>0,34</b>	<b>88,42</b>	<b>15.364.188,80</b>			
ADMINISTRAÇÃO GERAL	27.093.000,00	28.320.908,00	6.181.986,51	27.838.976,83	6.238.184,01	27.460.177,86	378.498,97	0,08	98,30	482.231,17			
TECNOLOGIA DA INFORMAÇÃO	1.481.000,00	1.650.122,00	328.437,29	1.388.731,38	334.506,30	1.375.699,38	13.032,00	0,00	84,16	261.390,62			
FORMAÇÃO DE RECURSOS HUMANOS	223.000,00	359.314,00	49.080,20	328.327,30	49.080,20	327.177,30	1.150,00	0,00	91,38	30.986,70			
COMUNICAÇÃO SOCIAL	68.438.000,00	65.981.037,00	12.824.355,06	63.167.857,66	12.213.978,07	58.637.142,79	4.530.714,87	0,18	95,74	2.813.179,34			
PROTEÇÃO E BENEFÍCIOS AO TRABALHADOR	1.954.000,00	1.939.000,00	295.930,24	1.875.662,68	295.930,24	1.875.662,68	-	0,01	96,73	63.337,32			
FOMENTO AO TRABALHO	350.000,00	2.000,00	-	144,00	-	144,00	-	0,00	7,20	1.856,00			
DIFUSÃO CULTURAL	7.771.000,00	15.202.890,00	3.001.769,92	11.168.088,93	3.943.517,22	10.623.460,32	544.608,61	0,03	73,46	4.034.731,07			
TELECOMUNICAÇÕES	9.550.000,00	19.235.100,00	5.735.837,38	11.558.653,42	6.071.246,87	10.656.730,63	901.922,79	0,03	60,09	7.676.446,58			
<b>ENERGIA</b>	<b>75.078.000,00</b>	<b>71.912.000,00</b>	<b>719.415,85</b>	<b>21.824.253,69</b>	<b>1.268.008,03</b>	<b>21.824.153,69</b>	<b>100,00</b>	<b>0,06</b>	<b>30,35</b>	<b>50.087.746,31</b>			
ENERGIA ELÉTRICA	75.078.000,00	71.912.000,00	719.415,85	21.824.253,69	1.268.008,03	21.824.153,69	100,00	0,06	30,35	50.087.746,31			
<b>TRANSPORTE</b>	<b>845.546.472,00</b>	<b>1.028.749.371,79</b>	<b>144.318.011,63</b>	<b>492.388.831,74</b>	<b>147.464.423,36</b>	<b>491.566.448,96</b>	<b>822.382,78</b>	<b>1,44</b>	<b>47,86</b>	<b>536.360.540,05</b>			
PLANEJAMENTO E ORÇAMENTO	2.380.000,00	4.466.040,00	25.694,03	215.029,32	66.751,46	215.029,32	-	0,00	4,81	4.251.010,68			
ADMINISTRAÇÃO GERAL	55.528.000,00	60.131.511,79	10.199.129,43	55.537.775,71	10.449.013,17	58.276.241,30	259.534,41	0,17	97,35	1.593.736,08			
TECNOLOGIA DA INFORMAÇÃO	2.153.000,00	1.474.717,00	201.876,82	1.186.599,37	217.019,01	1.186.599,37	-	0,00	80,46	288.117,63			
FORMAÇÃO DE RECURSOS HUMANOS	154.000,00	45.930,00	13.488,00	45.930,00	33.720,00	45.930,00	-	0,00	100,00	-			
COMUNICAÇÃO SOCIAL	4.073.000,00	3.108.819,00	469.962,30	3.096.976,14	436.991,24	3.059.635,58	37.340,56	0,01	99,62	11.842,86			
PROTEÇÃO E BENEFÍCIOS AO TRABALHADOR	3.778.000,00	3.374.149,00	516.937,71	3.191.247,60	516.937,71	3.191.247,60	-	0,01	94,58	182.901,40			
TRANSPORTE AÉREO	53.305.016,00	47.648.123,00	1.122.762,06	3.817.610,68	683.376,64	3.294.125,26	523.485,42	0,01	8,01	43.830.512,32			
TRANSPORTE RODOVIÁRIO	719.177.456,00	828.280.405,00	126.519.626,47	412.311.361,38	129.812.079,32	412.309.336,99	2.022,39	1,20	49,78	415.969.043,62			
TRANSPORTE HIDROVIÁRIO	5.000.000,00	80.219.677,00	9.986.301,54	5.248.534,81	9.986.301,54	9.986.301,54	-	0,03	12,45	70.233.375,46			
<b>DESPORTO E LAZER</b>	<b>124.838.708,00</b>	<b>398.413.574,00</b>	<b>63.993.933,87</b>	<b>322.800.756,92</b>	<b>83.478.777,49</b>	<b>311.653.136,47</b>	<b>11.147.620,45</b>	<b>0,94</b>	<b>81,02</b>	<b>75.612.817,08</b>			
ADMINISTRAÇÃO GERAL	24.974.000,00	18.657.098,00	3.292.750,12	16.632.235,87	3.427.897,40	16.300.405,05	331.830,82	0,05	89,15	2.024.862,13			
TECNOLOGIA DA INFORMAÇÃO	1.320.000,00	627.191,00	(22.901,49)	606.545,58	133.404,87	598.753,08	7.792,50	0,00	96,71	20.645,42			
FORMAÇÃO DE RECURSOS HUMANOS	374.000,00	186.878,00	2.246,78	171.268,26	356.674,72	159.768,26	11.500,00	0,00	91,65	15.609,74			
COMUNICAÇÃO SOCIAL	1.223.000,00	811.462,00	139.815,14	811.460,51	139.815,14	811.460,51	-	0,00	100,00	1,49			
DESENVOLVIMENTO CIENTÍFICO	150.000,00	-	-	-	-	-	-	-	-	-			
DESPORTO DE RENDIMENTO	42.700.000,00	106.436.427,00	27.738.639,93	83.751.333,61	30.511.194,01	81.918.102,90	1.833.230,71	0,24	78,69	22.685.093,39			
DESPORTO COMUNITÁRIO	53.857.708,00	271.624.192,00	32.840.909,70	220.798.564,97	49.221.491,74	211.835.298,55	8.963.266,42	0,64	81,29	50.825.627,03			
LAZER	240.000,00	70.326,00	2.473,69	29.348,12	9.299,61	29.348,12	-	0,00	41,73	40.977,88			
<b>ENCARGOS ESPECIAIS</b>	<b>6.661.223.412,00</b>	<b>8.121.592.353,71</b>	<b>1.672.972.836,83</b>	<b>7.290.889.405,11</b>	<b>1.687.319.816,12</b>	<b>7.282.838.832,04</b>	<b>38.050.573,07</b>	<b>21,29</b>	<b>99,77</b>	<b>830.702.946,60</b>			
SERVICO DA DÍVIDA INTERNA	1.320.494.000,00	2.359.723.000,00	321.103.054,59	1.917.444.239,02	1.917.444.239,02	300.738.760,21	1.897.079.944,64	5,60	81,26	442.276.760,98			
SERVICO DA DÍVIDA EXTERNA	230.506.000,00	262.936.000,00	74.993.307,73	261.893.915,52	57.353.954,24	244.254.562,03	17.639.353,49	0,76	99,60	1.042.084,48			
OUTRAS TRANSFERÊNCIAS	4.218.230.990,00	4.620.600.929,71	866.501.220,69	4.462.653.759,21	871.757.117,21	4.462.653.759,21	-	13,03	96,58	157.947.170,50			
OUTROS ENCARGOS ESPECIAIS	891.992.122,00	878.332.424,00	410.375.253,82	648.897.491,36	457.469.984,46	648.850.566,16	46.925,20	1,90	73,88	229.434.932,64			
<b>RESERVA DE CONTINGÊNCIA</b>	<b>15.483.483,00</b>	<b>-</b>	<b>-</b>	<b>-</b>	<b>-</b>	<b>-</b>	<b>-</b>	<b>-</b>	<b>-</b>	<b>-</b>			
RESERVA DE CONTINGÊNCIA	15.483.483,00	-	-	-	-	-	-	-	-	-			
<b>DESPESAS (INTRA-ORÇAMENTÁRIAS) (II)</b>	<b>2.107.961.294,00</b>	<b>2.386.299.086,53</b>	<b>814.455.548,57</b>	<b>2.318.076.182,54</b>	<b>891.563.173,27</b>	<b>2.316.127.615,74</b>	<b>1.948.566,80</b>	<b>6,77</b>	<b>97,14</b>	<b>68.222.903,99</b>			
<b>LEGISLATIVA</b>	<b>46.723.000,00</b>	<b>54.296.528,00</b>	<b>9.709.925,92</b>	<b>52.361.778,51</b>	<b>12.742.922,26</b>	<b>52.365.343,51</b>	<b>6.435,00</b>	<b>0,15</b>	<b>96,44</b>	<b>1.934.749,49</b>			
AÇÃO LEGISLATIVA	100.000,00	100.000,00	16.768,80	72.664,80	16.768,80	72.664,80	-	0,00	72,66	27.335,20			
CONTROLE EXTERNO	17.623.000,00	19.454.000,00	2.619.104,69	19.156.304,02	4.851.030,15	19.149.869,02	6.435,00	0,06	98,47	297.695,98			
ADMINISTRAÇÃO GERAL	28.525.000,00	34.267.528,00	6.983.420,09	32.748.127,61	7.774.043,03	32.748.127,61	-	0,10	95,57	1.519.400,39			
TECNOLOGIA DA INFORMAÇÃO	-	-	-	-	-	-	-	-	-	-			
FORMAÇÃO DE RECURSOS HUMANOS	-	-	-	-	-	-	-	-	-	-			
COMUNICAÇÃO SOCIAL	-	-	-	-	-	-	-	-	-	-			
ASSISTÊNCIA HOSPITALAR E AMBULATORIAL	475.000,00	475.000,00	90.632,34	384.682,08	101.130,28	384.682,08	-	0,00	80,99	90.317,92			
PROTEÇÃO E BENEFÍCIOS AO TRABALHADOR	-	-	-	-	-	-	-	-	-	-			
<b>JUDICIÁRIA</b>	<b>158.000.000,00</b>	<b>215.338.987,00</b>	<b>52.076.227,67</b>	<b>214.132.138,49</b>	<b>52.116.281,83</b>	<b>214.132.138,49</b>	<b>-</b>	<b>0,63</b>	<b>99,44</b>	<b>1.206.848,51</b>			
AÇÃO JUDICIÁRIA	-	-	-	-	-	-	-	-	-	-			
ADMINISTRAÇÃO GERAL	158.000.000,00	215.338.987,00	52.076.227,67	214.132.138,49	52.116.281,83	214.132.138,49	-	0,63	99,44	1.206.848,51			
TECNOLOGIA DA INFORMAÇÃO	-	-	-	-	-	-	-	-	-	-			
FORMAÇÃO DE RECURSOS HUMANOS	-	-	-	-	-	-	-	-	-	-			
COMUNICAÇÃO SOCIAL	-	-	-	-	-	-	-	-	-	-			
PROTEÇÃO E BENEFÍCIOS AO TRABALHADOR	-	-	-	-	-	-	-	-	-	-			
DIREITOS INDIVIDUAIS, COLETIVOS E DIFUSOS	-	-	-	-	-	-	-	-	-	-			
<b>ESSENCIAL À JUSTIÇA</b>	<b>84.598.000,00</b>	<b>81.759.395,78</b>	<b>17.766.183,70</b>	<b>79.895.908,90</b>	<b>18.795.334,54</b>	<b>79.895.681,28</b>	<b>227,62</b>	<b>0,23</b>	<b>97,72</b>	<b>1.863.486,88</b>			
DEFESA DA ORDEM JURÍDICA	-	-	-	-	-	-	-	-	-	-			
REPRESENTAÇÃO JUDICIAL E EXTRAJUDICIAL	-	-	-	-	-	-	-	-	-	-			
ADMINISTRAÇÃO GERAL	84.598.000,00	81.759.395,78	17.766.183,70	79.895.908,90	18.795.334,54	79.895.681,28	227,62	0,23	97,72	1.863.486,88			
TECNOLOGIA DA INFORMAÇÃO	-	-	-	-	-	-	-	-	-	-			
FORMAÇÃO DE RECURSOS HUMANOS	-	-	-	-	-	-	-	-	-	-			
COMUNICAÇÃO SOCIAL	-	-	-	-	-	-	-	-	-	-			
PROTEÇÃO E BENEFÍCIOS AO TRABALHADOR	-	-	-	-	-	-	-	-	-	-			
<b>ADMINISTRAÇÃO</b>	<b>122.078.000,00</b>	<b>129.605.488,35</b>	<b>32.194.736,46</b>	<b>128.435.932,61</b>	<b>41.256.034,07</b>	<b>128.435.717,40</b>	<b>215,21</b>	<b>0,38</b>	<b>99,10</b>	<b>1.169.555,74</b>			
PLANEJAMENTO E ORÇAMENTO	-	-	-	-	-	-	-	-	-	-			
ADMINISTRAÇÃO GERAL	122.078.000,00	129.605.488,35	32.194.736,46	128.435.932,61	41.256.034,07	128.435.717,40	215,21	0,38	99,10	1.169.555,74			



GOVERNO DO ESTADO DA BAHIA  
 RELATÓRIO RESUMIDO DA EXECUÇÃO ORÇAMENTÁRIA  
 DEMONSTRATIVO DA EXECUÇÃO DAS DESPESAS POR FUNÇÃO E SUBFUNÇÃO  
 ORÇAMENTOS FISCAL E DA SEGURIDADE SOCIAL  
 JANEIRO A DEZEMBRO DE 2013 / BIMESTRE NOVEMBRO - DEZEMBRO DE 2013

R\$ 1.000										
FUNÇÃO/SUBFUNÇÃO	DOTAÇÃO INICIAL	DOTAÇÃO ATUALIZADA	DESPESAS EMPENHADAS		DESPESAS LIQUIDADAS		INSCRITAS EM RESTOS A PAGAR NÃO PROCESSADOS	%	%	SALDO A LIQUIDAR
			NO BIMESTRE	ATÉ O BIMESTRE	DESPESAS LIQUIDADAS					
					NO BIMESTRE	ATÉ O BIMESTRE				
ADMINISTRAÇÃO FINANCEIRA	-	-	-	-	-	-	-	-	-	-
CONTROLE INTERNO	-	-	-	-	-	-	-	-	-	-
NORMATIZAÇÃO E FISCALIZAÇÃO	-	-	-	-	-	-	-	-	-	-
TECNOLOGIA DA INFORMAÇÃO	-	-	-	-	-	-	-	-	-	-
ORDENAMENTO TERRITORIAL	-	-	-	-	-	-	-	-	-	-
FORMAÇÃO DE RECURSOS HUMANOS	-	-	-	-	-	-	-	-	-	-
COMUNICAÇÃO SOCIAL	-	-	-	-	-	-	-	-	-	-
ASSISTÊNCIA HOSPITALAR E AMBULATORIAL	-	-	-	-	-	-	-	-	-	-
PROTEÇÃO E BENEFÍCIOS AO TRABALHADOR	-	-	-	-	-	-	-	-	-	-
EDUCAÇÃO ESPECIAL	-	-	-	-	-	-	-	-	-	-
DIREITOS INDIVIDUAIS, COLETIVOS E DIFUSOS	-	-	-	-	-	-	-	-	-	-
TELECOMUNICAÇÕES	-	-	-	-	-	-	-	-	-	-
TRANSPORTE AÉREO	-	-	-	-	-	-	-	-	-	-
<b>SEGURANÇA PÚBLICA</b>	<b>501.748.000,00</b>	<b>453.867.998,02</b>	<b>122.725.089,22</b>	<b>450.850.716,47</b>	<b>159.748.832,37</b>	<b>450.849.489,77</b>	<b>1.226,70</b>	<b>1,32</b>	<b>99,34</b>	<b>3.017.281,55</b>
ADMINISTRAÇÃO GERAL	501.488.000,00	453.470.283,02	122.688.173,97	450.476.522,36	159.659.313,45	450.476.522,36	-	1,32	99,34	2.993.760,66
TECNOLOGIA DA INFORMAÇÃO	-	-	-	-	-	-	-	-	-	-
FORMAÇÃO DE RECURSOS HUMANOS	-	-	-	-	-	-	-	-	-	-
COMUNICAÇÃO SOCIAL	-	-	-	-	-	-	-	-	-	-
POLICIAMENTO	260.000,00	397.715,00	36.915,25	374.194,11	89.518,92	372.967,41	1.226,70	0,00	94,09	23.520,89
DEFESA CIVIL	-	-	-	-	-	-	-	-	-	-
INFORMAÇÃO E INTELIGÊNCIA	-	-	-	-	-	-	-	-	-	-
ASSISTÊNCIA HOSPITALAR E AMBULATORIAL	-	-	-	-	-	-	-	-	-	-
PROTEÇÃO E BENEFÍCIOS AO TRABALHADOR	-	-	-	-	-	-	-	-	-	-
CUSTÓDIA E REINTEGRAÇÃO SOCIAL	-	-	-	-	-	-	-	-	-	-
DIREITOS INDIVIDUAIS, COLETIVOS E DIFUSOS	-	-	-	-	-	-	-	-	-	-
DESENVOLVIMENTO CIENTÍFICO	-	-	-	-	-	-	-	-	-	-
<b>RELAÇÕES EXTERIORES</b>	-	-	-	-	-	-	-	-	-	-
COOPERAÇÃO INTERNACIONAL	-	-	-	-	-	-	-	-	-	-
<b>ASSISTÊNCIA SOCIAL</b>	<b>5.308.000,00</b>	<b>16.780.121,00</b>	<b>1.295.401,99</b>	<b>15.781.892,81</b>	<b>1.310.321,17</b>	<b>15.781.892,81</b>	-	<b>0,05</b>	<b>94,05</b>	<b>998.228,19</b>
ADMINISTRAÇÃO GERAL	5.308.000,00	6.625.974,00	1.305.401,99	5.637.745,94	1.310.321,17	5.637.745,94	-	0,02	85,09	988.228,06
NORMATIZAÇÃO E FISCALIZAÇÃO	-	-	-	-	-	-	-	-	-	-
TECNOLOGIA DA INFORMAÇÃO	-	-	-	-	-	-	-	-	-	-
FORMAÇÃO DE RECURSOS HUMANOS	-	-	-	-	-	-	-	-	-	-
COMUNICAÇÃO SOCIAL	-	-	-	-	-	-	-	-	-	-
DEFESA CIVIL	-	10.000.000,00	(10.000,00)	9.990.000,00	-	9.990.000,00	-	0,03	99,90	10.000,00
ASSISTÊNCIA AO IDOSO	-	-	-	-	-	-	-	-	-	-
ASSISTÊNCIA À CRIANÇA E AO ADOLESCENTE	-	-	-	-	-	-	-	-	-	-
ASSISTÊNCIA COMUNITÁRIA	-	-	-	-	-	-	-	-	-	-
ALIMENTAÇÃO E NUTRIÇÃO	-	138.547,00	-	138.546,87	-	138.546,87	-	0,00	100,00	0,13
PROTEÇÃO E BENEFÍCIOS AO TRABALHADOR	-	-	-	-	-	-	-	-	-	-
FOMENTO AO TRABALHO	-	-	-	-	-	-	-	-	-	-
DIREITOS INDIVIDUAIS, COLETIVOS E DIFUSOS	-	-	-	-	-	-	-	-	-	-
SANEAMENTO BÁSICO RURAL	-	-	-	-	-	-	-	-	-	-
PROMOÇÃO DA PRODUÇÃO VEGETAL	-	15.600,00	-	15.600,00	-	15.600,00	-	0,00	100,00	-
<b>PREVIDÊNCIA SOCIAL</b>	-	<b>280.514.550,00</b>	<b>280.514.543,97</b>	<b>280.514.543,97</b>	<b>280.514.543,97</b>	<b>280.514.543,97</b>	-	<b>0,82</b>	<b>100,00</b>	<b>6,03</b>
PREVIDÊNCIA DO REGIME ESTATUTÁRIO	-	280.514.550,00	280.514.543,97	280.514.543,97	280.514.543,97	280.514.543,97	-	0,82	100,00	6,03
<b>SAÚDE</b>	<b>471.248.116,00</b>	<b>438.782.220,65</b>	<b>130.702.710,87</b>	<b>412.837.870,23</b>	<b>131.351.239,60</b>	<b>412.832.363,82</b>	<b>5.516,41</b>	<b>1,21</b>	<b>94,09</b>	<b>25.944.350,42</b>
PLANEJAMENTO E ORÇAMENTO	-	176.617,00	-	86.616,23	-	86.616,23	-	0,00	49,04	90.000,77
ADMINISTRAÇÃO GERAL	214.713.000,00	233.794.810,65	72.728.929,36	233.765.054,81	72.948.509,57	233.759.538,40	5.516,41	0,68	99,99	29.755,84
NORMATIZAÇÃO E FISCALIZAÇÃO	-	-	-	-	-	-	-	-	-	-
TECNOLOGIA DA INFORMAÇÃO	-	-	-	-	-	-	-	-	-	-
FORMAÇÃO DE RECURSOS HUMANOS	85.000,00	85.000,00	-	-	-	-	-	-	-	85.000,00
COMUNICAÇÃO SOCIAL	-	-	-	-	-	-	-	-	-	-
ASSISTÊNCIA AO IDOSO	-	-	-	-	-	-	-	-	-	-
ASSISTÊNCIA AO PORTADOR DE DEFICIÊNCIA	-	-	-	-	-	-	-	-	-	-
ATENÇÃO BÁSICA	-	85.051,00	-	85.050,04	-	85.050,04	-	0,00	100,00	0,96
ASSISTÊNCIA HOSPITALAR E AMBULATORIAL	256.020.616,00	204.455.066,00	57.973.781,51	178.757.266,22	58.402.730,03	178.757.266,22	-	0,52	87,43	25.697.799,78
SUORTE PROFILÁTICO E TERAPÊUTICO	-	65.742,00	-	65.741,15	-	65.741,15	-	0,00	100,00	0,85
VIGILÂNCIA SANITÁRIA	-	-	-	-	-	-	-	-	-	-
VIGILÂNCIA EPIDEMIOLÓGICA	-	-	-	-	-	-	-	-	-	-
PROTEÇÃO E BENEFÍCIOS AO TRABALHADOR	-	-	-	-	-	-	-	-	-	-
RELAÇÕES DE TRABALHO	29.500,00	119.934,00	-	78.141,78	-	78.141,78	-	0,00	65,15	41.792,22
INFRAESTRUTURA URBANA	-	-	-	-	-	-	-	-	-	-
DIFUSÃO DO CONHECIMENTO CIENTÍFICO E TECNOLÓGICO	400.000,00	-	-	-	-	-	-	-	-	-
<b>TRABALHO</b>	<b>2.833.000,00</b>	<b>3.037.849,00</b>	<b>502.806,44</b>	<b>2.704.334,50</b>	<b>1.059.828,38</b>	<b>2.704.334,50</b>	-	<b>0,01</b>	<b>89,02</b>	<b>333.514,50</b>
ADMINISTRAÇÃO GERAL	2.313.000,00	2.250.515,00	502.806,88	2.148.778,94	504.272,82	2.148.778,94	-	0,01	95,48	101.736,06
TECNOLOGIA DA INFORMAÇÃO	-	-	-	-	-	-	-	-	-	-

GOVERNO DO ESTADO DA BAHIA  
RELATÓRIO RESUMIDO DA EXECUÇÃO ORÇAMENTÁRIA  
DEMONSTRATIVO DA EXECUÇÃO DAS DESPESAS POR FUNÇÃO E SUBFUNÇÃO  
ORÇAMENTOS FISCAL E DA SEGURIDADE SOCIAL  
JANEIRO A DEZEMBRO DE 2013 / BIMESTRE NOVEMBRO - DEZEMBRO DE 2013

RREO - Anexo 2 (LRF, Art 52, inciso II, alínea "c")

R\$ 1,00

FUNÇÃO/SUBFUNÇÃO	DOTAÇÃO INICIAL	DOTAÇÃO ATUALIZADA	DESPESAS EMPENHADAS		DESPESAS LIQUIDADAS		INSCRITAS EM RESTOS A PAGAR NÃO PROCESSADOS	%	%	SALDO A LIQUIDAR
			NO BIMESTRE	ATÉ O BIMESTRE	DESPESAS LIQUIDADAS					
					NO BIMESTRE	ATÉ O BIMESTRE				
COMUNICAÇÃO SOCIAL	-	-	-	-	-	-	-	-	-	-
PROTEÇÃO E BENEFÍCIOS AO TRABALHADOR	-	-	-	-	-	-	-	-	-	-
RELAÇÕES DE TRABALHO	-	-	-	-	-	-	-	-	-	-
EMPREGABILIDADE	520.000,00	611.112,00	(0,44)	555.555,56	555.555,56	555.555,56	555.555,56	0,00	90,91	55.556,44
FOMENTO AO TRABALHO	-	176.222,00	-	-	-	-	-	-	-	176.222,00
DIFUSÃO CULTURAL	-	-	-	-	-	-	-	-	-	-
<b>EDUCAÇÃO</b>	<b>616.623.300,00</b>	<b>644.896.769,26</b>	<b>151.920.372,01</b>	<b>620.597.589,29</b>	<b>176.924.657,59</b>	<b>618.729.254,84</b>	<b>1.868.334,45</b>	<b>1,81</b>	<b>96,23</b>	<b>24.299.179,97</b>
ADMINISTRAÇÃO GERAL	39.866.000,00	38.762.379,48	11.268.547,49	37.638.158,73	12.623.942,79	37.638.158,73	-	0,11	97,10	1.124.220,75
TECNOLOGIA DA INFORMAÇÃO	20.000,00	20.000,00	-	-	-	-	-	-	-	20.000,00
FORMAÇÃO DE RECURSOS HUMANOS	-	-	-	-	-	-	-	-	-	-
COMUNICAÇÃO SOCIAL	-	-	-	-	-	-	-	-	-	-
ASSISTÊNCIA AO IDOSO	-	-	-	-	-	-	-	-	-	-
ASSISTÊNCIA HOSPITALAR E AMBULATORIAL	140.573.000,00	91.626.434,77	15.512.993,96	89.808.138,57	30.038.900,67	89.808.138,57	-	0,26	98,02	1.818.296,20
ALIMENTAÇÃO E NUTRIÇÃO	-	-	-	-	-	-	-	-	-	-
PROTEÇÃO E BENEFÍCIOS AO TRABALHADOR	-	-	-	-	-	-	-	-	-	-
ENSINO FUNDAMENTAL	-	-	-	-	-	-	-	-	-	-
ENSINO MÉDIO	12.500.000,00	12.376.023,00	3.507.528,49	12.300.007,67	7.639.149,92	12.245.346,62	54.661,05	0,04	99,39	76.015,33
ENSINO PROFISSIONAL	-	3.159.841,91	2.100.255,30	3.159.835,64	3.077.862,73	3.159.835,64	-	0,01	100,00	6,27
ENSINO SUPERIOR	78.199.300,00	93.801.154,00	27.951.791,08	93.280.786,10	30.303.142,23	93.280.786,10	-	0,27	99,45	520.367,90
EDUCAÇÃO INFANTIL	-	-	-	-	-	-	-	-	-	-
EDUCAÇÃO BÁSICA	4.632.000,00	25.972.000,00	2.569.918,57	6.296.626,17	3.605.537,77	4.482.952,77	1.813.673,40	0,02	24,24	19.675.373,83
EDUCAÇÃO ESPECIAL	-	-	-	-	-	-	-	-	-	-
EDUCAÇÃO BÁSICA	340.833.000,00	379.178.936,10	89.009.337,12	378.114.036,41	89.636.121,48	378.114.036,41	-	1,10	99,72	1.064.899,69
PATRIMÔNIO HISTÓRICO, ARTÍSTICO E ARQUEOLÓGICO	-	-	-	-	-	-	-	-	-	-
DIFUSÃO CULTURAL	-	-	-	-	-	-	-	-	-	-
ASSISTÊNCIA AOS POVOS INDÍGENAS	-	-	-	-	-	-	-	-	-	-
DESENVOLVIMENTO CIENTÍFICO	-	-	-	-	-	-	-	-	-	-
DIFUSÃO DO CONHECIMENTO CIENTÍFICO E TECNOLÓGICO	-	-	-	-	-	-	-	-	-	-
<b>CULTURA</b>	<b>7.543.000,00</b>	<b>6.103.640,00</b>	<b>1.410.569,56</b>	<b>5.808.050,00</b>	<b>1.451.508,28</b>	<b>5.808.050,00</b>	<b>-</b>	<b>0,02</b>	<b>95,16</b>	<b>295.590,00</b>
ADMINISTRAÇÃO GERAL	7.543.000,00	6.103.640,00	1.410.569,56	5.808.050,00	1.451.508,28	5.808.050,00	-	0,02	95,16	295.590,00
TECNOLOGIA DA INFORMAÇÃO	-	-	-	-	-	-	-	-	-	-
FORMAÇÃO DE RECURSOS HUMANOS	-	-	-	-	-	-	-	-	-	-
COMUNICAÇÃO SOCIAL	-	-	-	-	-	-	-	-	-	-
PROTEÇÃO E BENEFÍCIOS AO TRABALHADOR	-	-	-	-	-	-	-	-	-	-
PATRIMÔNIO HISTÓRICO, ARTÍSTICO E ARQUEOLÓGICO	-	-	-	-	-	-	-	-	-	-
DIFUSÃO CULTURAL	-	-	-	-	-	-	-	-	-	-
OUTROS ENCARGOS ESPECIAIS	-	-	-	-	-	-	-	-	-	-
<b>DIREITOS DA CIDADANIA</b>	<b>15.649.000,00</b>	<b>18.248.686,00</b>	<b>4.168.684,99</b>	<b>18.215.253,42</b>	<b>4.169.333,54</b>	<b>18.215.253,42</b>	<b>-</b>	<b>0,05</b>	<b>99,82</b>	<b>33.432,58</b>
DEFESA DA ORDEM JURÍDICA	-	-	-	-	-	-	-	-	-	-
PLANEJAMENTO E ORÇAMENTO	-	-	-	-	-	-	-	-	-	-
ADMINISTRAÇÃO GERAL	3.931.000,00	4.160.460,00	929.553,67	4.142.996,65	929.764,17	4.142.996,65	-	0,01	99,58	17.463,35
TECNOLOGIA DA INFORMAÇÃO	-	-	-	-	-	-	-	-	-	-
FORMAÇÃO DE RECURSOS HUMANOS	-	-	-	-	-	-	-	-	-	-
COMUNICAÇÃO SOCIAL	-	-	-	-	-	-	-	-	-	-
PROTEÇÃO E BENEFÍCIOS AO TRABALHADOR	-	-	-	-	-	-	-	-	-	-
FOMENTO AO TRABALHO	-	-	-	-	-	-	-	-	-	-
CUSTÓDIA E REINTEGRAÇÃO SOCIAL	11.718.000,00	14.088.226,00	3.239.131,32	14.072.256,77	3.239.569,37	14.072.256,77	-	0,04	99,89	15.969,23
DIREITOS INDIVIDUAIS, COLETIVOS E DIFUSOS	-	-	-	-	-	-	-	-	-	-
DESPORTO DE RENDIMENTO	-	-	-	-	-	-	-	-	-	-
<b>URBANISMO</b>	<b>787.000,00</b>	<b>1.025.042,26</b>	<b>70.239,72</b>	<b>279.648,95</b>	<b>70.239,72</b>	<b>279.648,95</b>	<b>-</b>	<b>0,00</b>	<b>27,28</b>	<b>745.393,31</b>
PLANEJAMENTO E ORÇAMENTO	-	-	-	-	-	-	-	-	-	-
ADMINISTRAÇÃO GERAL	757.000,00	995.042,26	70.239,72	279.648,95	70.239,72	279.648,95	-	0,00	28,10	715.393,31
NORMATIZAÇÃO E FISCALIZAÇÃO	-	-	-	-	-	-	-	-	-	-
TECNOLOGIA DA INFORMAÇÃO	-	-	-	-	-	-	-	-	-	-
ORDENAMENTO TERRITORIAL	-	-	-	-	-	-	-	-	-	-
FORMAÇÃO DE RECURSOS HUMANOS	-	-	-	-	-	-	-	-	-	-
COMUNICAÇÃO SOCIAL	-	-	-	-	-	-	-	-	-	-
ASSISTÊNCIA HOSPITALAR E AMBULATORIAL	30.000,00	30.000,00	-	-	-	-	-	-	-	30.000,00
PROTEÇÃO E BENEFÍCIOS AO TRABALHADOR	-	-	-	-	-	-	-	-	-	-
PATRIMÔNIO HISTÓRICO, ARTÍSTICO E ARQUEOLÓGICO	-	-	-	-	-	-	-	-	-	-
INFRAESTRUTURA URBANA	-	-	-	-	-	-	-	-	-	-
SERVIÇOS URBANOS	-	-	-	-	-	-	-	-	-	-
TRANSPORTES COLETIVOS URBANOS	-	-	-	-	-	-	-	-	-	-
HABITAÇÃO URBANA	-	-	-	-	-	-	-	-	-	-
<b>HABITAÇÃO</b>	<b>-</b>	<b>-</b>	<b>-</b>	<b>-</b>	<b>-</b>	<b>-</b>	<b>-</b>	<b>-</b>	<b>-</b>	<b>-</b>
PLANEJAMENTO E ORÇAMENTO	-	-	-	-	-	-	-	-	-	-
ADMINISTRAÇÃO GERAL	-	-	-	-	-	-	-	-	-	-



GOVERNO DO ESTADO DA BAHIA  
RELATÓRIO RESUMIDO DA EXECUÇÃO ORÇAMENTÁRIA  
**DEMONSTRATIVO DA EXECUÇÃO DAS DESPESAS POR FUNÇÃO E SUBFUNÇÃO**  
ORÇAMENTOS FISCAL E DA SEGURIDADE SOCIAL  
**JANEIRO A DEZEMBRO DE 2013 / BIMESTRE NOVEMBRO - DEZEMBRO DE 2013**

FUNÇÃO/SUBFUNÇÃO	DOTAÇÃO INICIAL	DOTAÇÃO ATUALIZADA	DESPESAS EMPENHADAS		DESPESAS LIQUIDADAS			%	%	SALDO A LIQUIDAR
			NO BIMESTRE	ATÉ O BIMESTRE	DESPESAS LIQUIDADAS		INSCRITAS EM RESTOS A PAGAR NÃO PROCESSADOS			
					NO BIMESTRE	ATÉ O BIMESTRE				
ASSISTÊNCIA COMUNITÁRIA	-	-	-	-	-	-	-	-	-	-
HABITAÇÃO RURAL	-	-	-	-	-	-	-	-	-	-
HABITAÇÃO URBANA	-	-	-	-	-	-	-	-	-	-
<b>SANEAMENTO</b>	<b>60.000,00</b>	<b>116.452,00</b>	<b>15.444,66</b>	<b>48.690,34</b>	<b>15.444,66</b>	<b>48.690,34</b>	<b>-</b>	<b>0,00</b>	<b>41,81</b>	<b>67.761,66</b>
ADMINISTRAÇÃO GERAL	60.000,00	116.452,00	15.444,66	48.690,34	15.444,66	48.690,34	-	0,00	41,81	67.761,66
NORMATIZAÇÃO E FISCALIZAÇÃO	-	-	-	-	-	-	-	-	-	-
TECNOLOGIA DA INFORMAÇÃO	-	-	-	-	-	-	-	-	-	-
FORMAÇÃO DE RECURSOS HUMANOS	-	-	-	-	-	-	-	-	-	-
ASSISTÊNCIA COMUNITÁRIA	-	-	-	-	-	-	-	-	-	-
ASSISTÊNCIA HOSPITALAR E AMBULATORIAL	-	-	-	-	-	-	-	-	-	-
SANEAMENTO BÁSICO RURAL	-	-	-	-	-	-	-	-	-	-
SANEAMENTO BÁSICO URBANO	-	-	-	-	-	-	-	-	-	-
RECURSOS HÍDRICOS	-	-	-	-	-	-	-	-	-	-
<b>GESTÃO AMBIENTAL</b>	<b>6.762.000,00</b>	<b>6.772.851,00</b>	<b>1.527.880,03</b>	<b>6.583.997,49</b>	<b>1.647.847,60</b>	<b>6.578.147,29</b>	<b>5.850,20</b>	<b>0,02</b>	<b>97,21</b>	<b>188.853,51</b>
ADMINISTRAÇÃO GERAL	6.762.000,00	6.767.000,00	1.521.729,83	6.578.147,29	1.647.847,60	6.578.147,29	-	0,02	97,21	188.852,71
TECNOLOGIA DA INFORMAÇÃO	-	-	-	-	-	-	-	-	-	-
FORMAÇÃO DE RECURSOS HUMANOS	-	-	-	-	-	-	-	-	-	-
COMUNICAÇÃO SOCIAL	-	-	-	-	-	-	-	-	-	-
PROTEÇÃO E BENEFÍCIOS AO TRABALHADOR	-	-	-	-	-	-	-	-	-	-
PRESERVAÇÃO E CONSERVAÇÃO AMBIENTAL	-	5.851,00	5.850,20	5.850,20	-	-	5.850,20	0,00	99,99	0,80
CONTROLE AMBIENTAL	-	-	-	-	-	-	-	-	-	-
RECUPERAÇÃO DE ÁREAS DEGRADADAS	-	-	-	-	-	-	-	-	-	-
RECURSOS HÍDRICOS	-	-	-	-	-	-	-	-	-	-
DESENVOLVIMENTO CIENTÍFICO	-	-	-	-	-	-	-	-	-	-
OUTROS ENCARGOS ESPECIAIS	-	-	-	-	-	-	-	-	-	-
<b>Ciência e tecnologia</b>	<b>366.000,00</b>	<b>396.000,00</b>	<b>97.793,68</b>	<b>350.180,99</b>	<b>97.793,68</b>	<b>350.180,99</b>	<b>-</b>	<b>0,00</b>	<b>88,43</b>	<b>45.819,01</b>
ADMINISTRAÇÃO GERAL	366.000,00	396.000,00	97.793,68	350.180,99	97.793,68	350.180,99	-	0,00	88,43	45.819,01
TECNOLOGIA DA INFORMAÇÃO	-	-	-	-	-	-	-	-	-	-
FORMAÇÃO DE RECURSOS HUMANOS	-	-	-	-	-	-	-	-	-	-
COMUNICAÇÃO SOCIAL	-	-	-	-	-	-	-	-	-	-
PROTEÇÃO E BENEFÍCIOS AO TRABALHADOR	-	-	-	-	-	-	-	-	-	-
DESENVOLVIMENTO CIENTÍFICO	-	-	-	-	-	-	-	-	-	-
DESENVOLVIMENTO TECNOLÓGICO E ENGENHARIA	-	-	-	-	-	-	-	-	-	-
DIFUSÃO DO CONHECIMENTO CIENTÍFICO E TECNOLÓGICO	-	-	-	-	-	-	-	-	-	-
<b>AGRICULTURA</b>	<b>34.038.000,00</b>	<b>13.622.169,00</b>	<b>4.152.251,23</b>	<b>13.387.181,70</b>	<b>4.172.098,70</b>	<b>13.387.181,70</b>	<b>-</b>	<b>0,04</b>	<b>98,27</b>	<b>234.987,30</b>
ADMINISTRAÇÃO GERAL	34.038.000,00	13.549.469,00	4.152.251,23	13.317.017,85	4.172.098,70	13.317.017,85	-	0,04	98,28	232.451,15
TECNOLOGIA DA INFORMAÇÃO	-	-	-	-	-	-	-	-	-	-
FORMAÇÃO DE RECURSOS HUMANOS	-	-	-	-	-	-	-	-	-	-
COMUNICAÇÃO SOCIAL	-	-	-	-	-	-	-	-	-	-
ASSISTÊNCIA HOSPITALAR E AMBULATORIAL	-	-	-	-	-	-	-	-	-	-
VIGILÂNCIA SANITÁRIA	-	-	-	-	-	-	-	-	-	-
VIGILÂNCIA EPIDEMIOLÓGICA	-	-	-	-	-	-	-	-	-	-
PROTEÇÃO E BENEFÍCIOS AO TRABALHADOR	-	-	-	-	-	-	-	-	-	-
DIREITOS INDIVIDUAIS, COLETIVOS E DIFUSOS	-	-	-	-	-	-	-	-	-	-
DIFUSÃO DO CONHECIMENTO CIENTÍFICO E TECNOLÓGICO	-	-	-	-	-	-	-	-	-	-
PROMOÇÃO DA PRODUÇÃO VEGETAL	-	-	-	-	-	-	-	-	-	-
PROMOÇÃO DA PRODUÇÃO ANIMAL	-	-	-	-	-	-	-	-	-	-
DEFESA SANITÁRIA VEGETAL	-	-	-	-	-	-	-	-	-	-
DEFESA SANITÁRIA ANIMAL	-	-	-	-	-	-	-	-	-	-
ABASTECIMENTO	-	-	-	-	-	-	-	-	-	-
EXTENSÃO RURAL	-	72.700,00	-	70.163,85	-	70.163,85	-	0,00	96,51	2.536,15
IRRIGAÇÃO	-	-	-	-	-	-	-	-	-	-
OUTROS ENCARGOS ESPECIAIS	-	-	-	-	-	-	-	-	-	-
<b>ORGANIZAÇÃO AGRÁRIA</b>	<b>-</b>	<b>4.800,00</b>	<b>-</b>	<b>4.759,80</b>	<b>-</b>	<b>4.759,80</b>	<b>-</b>	<b>0,00</b>	<b>99,16</b>	<b>40,20</b>
ADMINISTRAÇÃO GERAL	-	-	-	-	-	-	-	-	-	-
FORMAÇÃO DE RECURSOS HUMANOS	-	-	-	-	-	-	-	-	-	-
REFORMA AGRÁRIA	-	4.800,00	-	4.759,80	-	4.759,80	-	0,00	99,16	40,20
<b>INDÚSTRIA</b>	<b>5.487.000,00</b>	<b>5.081.739,00</b>	<b>1.219.810,58</b>	<b>4.964.417,92</b>	<b>1.655.162,97</b>	<b>4.964.417,92</b>	<b>-</b>	<b>0,01</b>	<b>97,69</b>	<b>117.321,08</b>
ADMINISTRAÇÃO GERAL	5.487.000,00	5.018.739,00	1.219.810,58	4.964.417,92	1.655.162,97	4.964.417,92	-	0,01	98,92	54.321,08
TECNOLOGIA DA INFORMAÇÃO	-	-	-	-	-	-	-	-	-	-
FORMAÇÃO DE RECURSOS HUMANOS	-	-	-	-	-	-	-	-	-	-
COMUNICAÇÃO SOCIAL	-	-	-	-	-	-	-	-	-	-
ASSISTÊNCIA HOSPITALAR E AMBULATORIAL	-	-	-	-	-	-	-	-	-	-
PROTEÇÃO E BENEFÍCIOS AO TRABALHADOR	-	-	-	-	-	-	-	-	-	-
EDUCAÇÃO INFANTIL	-	-	-	-	-	-	-	-	-	-
DIFUSÃO DO CONHECIMENTO CIENTÍFICO E TECNOLÓGICO	-	-	-	-	-	-	-	-	-	-
PROMOÇÃO INDUSTRIAL	63.000,00	63.000,00	-	-	-	-	-	-	-	63.000,00

GOVERNO DO ESTADO DA BAHIA  
RELATÓRIO RESUMIDO DA EXECUÇÃO ORÇAMENTÁRIA  
**DEMONSTRATIVO DA EXECUÇÃO DAS DESPESAS POR FUNÇÃO E SUBFUNÇÃO**  
ORÇAMENTOS FISCAL E DA SEGURIDADE SOCIAL  
**JANEIRO A DEZEMBRO DE 2013 / BIMESTRE NOVEMBRO - DEZEMBRO DE 2013**

RREO - Anexo 2 (LRF, Art 52, inciso II, alínea "c")

R\$ 1,00

FUNÇÃO/SUBFUNÇÃO	DOTAÇÃO INICIAL	DOTAÇÃO ATUALIZADA	DESPESAS EMPENHADAS		DESPESAS LIQUIDADAS		INSCRITAS EM RESTOS A PAGAR NÃO PROCESSADOS	%	%	SALDO A LIQUIDAR
			NO BIMESTRE	ATÉ O BIMESTRE	DESPESAS LIQUIDADAS					
					NO BIMESTRE	ATÉ O BIMESTRE				
PRODUÇÃO INDUSTRIAL	-	-	-	-	-	-	-	-	-	-
MINERAÇÃO	-	-	-	-	-	-	-	-	-	-
NORMALIZAÇÃO E QUALIDADE	-	-	-	-	-	-	-	-	-	-
PROMOÇÃO COMERCIAL	-	-	-	-	-	-	-	-	-	-
OUTROS ENCARGOS ESPECIAIS	-	-	-	-	-	-	-	-	-	-
<b>COMÉRCIO E SERVIÇOS</b>	<b>2.035.000,00</b>	<b>1.865.500,00</b>	<b>511.243,25</b>	<b>1.753.299,16</b>	<b>450.550,14</b>	<b>1.692.537,95</b>	<b>60.761,21</b>	<b>0,01</b>	<b>93,99</b>	<b>112.200,84</b>
PLANEJAMENTO E ORÇAMENTO	-	-	-	-	-	-	-	-	-	-
ADMINISTRAÇÃO GERAL	2.035.000,00	1.797.500,00	511.243,25	1.687.046,24	450.550,14	1.626.285,03	60.761,21	0,00	93,86	110.453,76
TECNOLOGIA DA INFORMAÇÃO	-	-	-	-	-	-	-	-	-	-
FORMAÇÃO DE RECURSOS HUMANOS	-	-	-	-	-	-	-	-	-	-
COMUNICAÇÃO SOCIAL	-	-	-	-	-	-	-	-	-	-
ASSISTÊNCIA HOSPITALAR E AMBULATORIAL	-	-	-	-	-	-	-	-	-	-
PROTEÇÃO E BENEFÍCIOS AO TRABALHADOR	-	-	-	-	-	-	-	-	-	-
PATRIMÔNIO HISTÓRICO, ARTÍSTICO E ARQUEOLÓGICO	-	-	-	-	-	-	-	-	-	-
INFRAESTRUTURA URBANA	-	-	-	-	-	-	-	-	-	-
SANEAMENTO BÁSICO URBANO	-	-	-	-	-	-	-	-	-	-
NORMALIZAÇÃO E QUALIDADE	-	-	-	-	-	-	-	-	-	-
PROMOÇÃO COMERCIAL	-	-	-	-	-	-	-	-	-	-
COMERCIALIZAÇÃO	-	68.000,00	-	66.252,92	-	66.252,92	-	0,00	97,43	1.747,08
TURISMO	-	-	-	-	-	-	-	-	-	-
TRANSPORTE HIDROVIÁRIO	-	-	-	-	-	-	-	-	-	-
OUTROS ENCARGOS ESPECIAIS	-	-	-	-	-	-	-	-	-	-
<b>COMUNICAÇÕES</b>	<b>1.307.000,00</b>	<b>1.541.000,00</b>	<b>226.296,68</b>	<b>1.363.705,79</b>	<b>355.471,62</b>	<b>1.363.705,79</b>	<b>-</b>	<b>0,00</b>	<b>88,49</b>	<b>177.294,21</b>
ADMINISTRAÇÃO GERAL	1.297.000,00	1.531.000,00	226.296,68	1.363.705,79	355.471,62	1.363.705,79	-	0,00	89,07	167.294,21
TECNOLOGIA DA INFORMAÇÃO	-	-	-	-	-	-	-	-	-	-
FORMAÇÃO DE RECURSOS HUMANOS	-	-	-	-	-	-	-	-	-	-
COMUNICAÇÃO SOCIAL	-	-	-	-	-	-	-	-	-	-
PROTEÇÃO E BENEFÍCIOS AO TRABALHADOR	-	-	-	-	-	-	-	-	-	-
FOMENTO AO TRABALHO	-	-	-	-	-	-	-	-	-	-
DIFUSÃO CULTURAL	10.000,00	10.000,00	-	-	-	-	-	-	-	10.000,00
TELECOMUNICAÇÕES	-	-	-	-	-	-	-	-	-	-
<b>ENERGIA</b>	<b>-</b>	<b>-</b>	<b>-</b>	<b>-</b>	<b>-</b>	<b>-</b>	<b>-</b>	<b>-</b>	<b>-</b>	<b>-</b>
ADMINISTRAÇÃO GERAL	-	-	-	-	-	-	-	-	-	-
ENERGIA ELÉTRICA	-	-	-	-	-	-	-	-	-	-
<b>TRANSPORTE</b>	<b>8.714.000,00</b>	<b>7.065.941,21</b>	<b>1.527.728,07</b>	<b>6.624.917,06</b>	<b>1.527.768,71</b>	<b>6.624.917,06</b>	<b>-</b>	<b>0,02</b>	<b>93,76</b>	<b>441.024,15</b>
PLANEJAMENTO E ORÇAMENTO	-	-	-	-	-	-	-	-	-	-
ADMINISTRAÇÃO GERAL	7.906.000,00	6.971.736,21	1.527.728,07	6.530.712,71	1.527.768,71	6.530.712,71	-	0,02	93,67	441.023,50
TECNOLOGIA DA INFORMAÇÃO	-	-	-	-	-	-	-	-	-	-
FORMAÇÃO DE RECURSOS HUMANOS	46.000,00	7.680,00	-	7.680,00	-	7.680,00	-	0,00	100,00	-
COMUNICAÇÃO SOCIAL	-	-	-	-	-	-	-	-	-	-
PROTEÇÃO E BENEFÍCIOS AO TRABALHADOR	-	-	-	-	-	-	-	-	-	-
TRANSPORTE AÉREO	-	-	-	-	-	-	-	-	-	-
TRANSPORTE RODOVIÁRIO	762.000,00	86.525,00	-	86.524,35	-	86.524,35	-	0,00	100,00	0,65
TRANSPORTE HIDROVIÁRIO	-	-	-	-	-	-	-	-	-	-
<b>DESPORTO E LAZER</b>	<b>1.283.000,00</b>	<b>580.311,00</b>	<b>119.907,87</b>	<b>579.374,14</b>	<b>119.907,87</b>	<b>579.374,14</b>	<b>-</b>	<b>0,00</b>	<b>99,84</b>	<b>936,86</b>
ADMINISTRAÇÃO GERAL	1.283.000,00	509.311,00	119.907,87	509.309,02	119.907,87	509.309,02	-	0,00	100,00	1,98
TECNOLOGIA DA INFORMAÇÃO	-	-	-	-	-	-	-	-	-	-
COMUNICAÇÃO SOCIAL	-	-	-	-	-	-	-	-	-	-
PROTEÇÃO E BENEFÍCIOS AO TRABALHADOR	-	-	-	-	-	-	-	-	-	-
DESENVOLVIMENTO CIENTÍFICO	-	-	-	-	-	-	-	-	-	-
DESPORTO DE RENDIMENTO	-	-	-	-	-	-	-	-	-	-
DESPORTO COMUNITÁRIO	-	71.000,00	-	70.065,12	-	70.065,12	-	0,00	98,68	934,88
LAZER	-	-	-	-	-	-	-	-	-	-
<b>ENCARGOS ESPECIAIS</b>	<b>14.770.878,00</b>	<b>4.995.048,00</b>	<b>-</b>	<b>-</b>	<b>-</b>	<b>-</b>	<b>-</b>	<b>-</b>	<b>-</b>	<b>4.995.048,00</b>
SERVIÇO DA DÍVIDA INTERNA	-	-	-	-	-	-	-	-	-	-
SERVIÇO DA DÍVIDA EXTERNA	-	-	-	-	-	-	-	-	-	-
OUTRAS TRANSFERÊNCIAS	-	-	-	-	-	-	-	-	-	-
OUTROS ENCARGOS ESPECIAIS	14.770.878,00	4.995.048,00	-	-	-	-	-	-	-	4.995.048,00
<b>RESERVA DE CONTINGÊNCIA</b>	<b>-</b>	<b>-</b>	<b>-</b>	<b>-</b>	<b>-</b>	<b>-</b>	<b>-</b>	<b>-</b>	<b>-</b>	<b>-</b>
RESERVA DE CONTINGÊNCIA	-	-	-	-	-	-	-	-	-	-
<b>TOTAL (III) = (I + II)</b>	<b>34.581.042.184,00</b>	<b>41.081.953.001,00</b>	<b>8.386.076.263,56</b>	<b>34.237.808.085,76</b>	<b>9.062.659.204,24</b>	<b>33.820.989.704,06</b>	<b>416.818.381,70</b>	<b>100,00</b>	<b>83,34</b>	<b>6.844.144.915,24</b>

FONTE: SICOF/FIPLAN/SEFAZ/SAF/COPAF, 03/02/2014 10:56

ESTADO DA BAHIA  
RELATÓRIO RESUMIDO DA EXECUÇÃO ORÇAMENTARIA  
DEMONSTRATIVO DA RECEITA CORRENTE LÍQUIDA  
ORÇAMENTOS FISCAL E DA SEGURIDADE SOCIAL  
JANEIRO/2013 A DEZEMBRO/2013

RREO - Anexo 3 (LRF, Art. 53, inciso I)

R\$ 1,00

ESPECIFICAÇÃO	EVOLUÇÃO DA RECEITA REALIZADA NOS ÚLTIMOS 12 MESES												TOTAL (Últimos 12 Meses)	PREVISÃO ATUALIZADA 2013
	jan/2013	fev/2013	mar/2013	abr/2013	mai/2013	jun/2013	jul/2013	ago/2013	set/2013	out/2013	nov/2013	dez/2013		
<b>RECEITAS CORRENTES (I)</b>	<b>2.480.440.672,32</b>	<b>2.649.800.480,23</b>	<b>2.547.598.098,18</b>	<b>2.375.644.228,50</b>	<b>2.839.089.863,88</b>	<b>2.638.063.841,78</b>	<b>3.443.341.728,76</b>	<b>1.818.769.273,85</b>	<b>2.670.365.875,26</b>	<b>2.584.590.401,44</b>	<b>4.101.096.257,16</b>	<b>3.248.222.224,21</b>	<b>33.397.022.945,57</b>	<b>33.369.365.061,00</b>
Receita Tributária	1.561.801.589,48	1.312.208.216,60	1.431.689.165,36	1.171.802.339,32	1.529.202.935,95	1.508.111.230,76	1.429.609.922,74	1.530.407.586,44	1.449.709.436,15	1.476.660.092,57	2.617.603.925,59	1.458.099.195,44	18.476.905.636,40	17.752.858.356,00
ICMS	1.505.775.889,39	1.239.789.328,11	1.247.896.776,30	992.624.244,43	1.317.776.644,36	1.276.094.740,91	1.213.454.516,83	1.267.210.202,44	1.285.573.431,91	1.343.128.761,27	1.796.519.145,88	1.196.214.076,41	15.682.057.758,24	15.114.479.582,00
IPVA	39.738.804,90	65.863.978,25	51.682.712,60	66.686.585,93	107.153.524,95	106.789.778,02	114.137.210,56	98.129.623,51	80.684.926,53	45.118.899,05	47.895.076,58	10.936.666,83	834.817.787,71	851.863.000,00
ITCD	5.231.167,76	2.245.577,77	7.527.183,09	4.830.394,35	5.032.036,39	9.044.192,07	6.179.590,55	8.862.972,20	3.973.406,21	7.122.825,68	7.197.036,37	7.225.515,71	74.471.888,15	39.848.964,00
IRRF	5.539.866,00	230.375,02	36.055.893,45	11.231.179,84	36.100.885,63	48.670.902,49	58.567.568,06	36.452.229,31	3.449.258,58	1.689.545,24	696.537.571,11	157.205.523,41	1.091.730.798,14	1.036.926.000,00
Outras Receitas Tributárias	5.515.871,43	4.078.957,45	88.526.599,92	96.429.934,77	63.139.844,62	67.511.617,27	37.271.036,74	119.752.558,98	76.028.412,92	79.600.061,33	69.455.095,65	86.517.413,08	793.827.404,16	709.740.810,00
Receita de Contribuições	123.870.832,94	129.401.350,01	128.328.040,39	189.388.685,57	151.738.315,79	144.517.568,01	1.066.413.344,17	(697.273.080,07)	283.068.241,49	171.338.705,63	149.675.381,61	266.841.252,88	2.107.308.638,42	2.083.531.259,00
Receita Patrimonial	3.109.819,17	5.404.335,66	40.819.627,44	38.939.214,45	28.103.917,71	21.700.466,48	27.715.089,62	25.644.391,16	60.017.260,60	34.564.518,34	83.238.883,93	78.328.275,27	447.585.799,83	465.224.739,00
Receita Agropecuária	-	-	2.971,20	1.679.091,00	99.237,08	15.567,93	91.987,82	57.398,40	90.795,64	(1.644.394,85)	153.797,50	22.653,24	569.104,96	865.000,00
Receita Industrial	-	-	-	-	4.380,00	-	1.800,00	840,00	840,00	960,00	-	-	8.820,00	105.000,00
Receita de Serviços	587.745,74	4.908.054,58	10.159.804,19	10.215.129,09	9.143.549,64	4.408.151,41	17.717.006,91	6.763.530,32	18.261.912,20	9.936.350,17	25.669.678,85	54.326.296,54	172.097.209,64	155.892.530,00
Transferências Correntes	758.057.523,56	1.170.932.576,19	906.766.813,65	929.204.891,98	1.083.718.150,38	914.516.386,69	817.319.972,97	912.307.011,42	810.276.561,67	842.311.408,03	999.685.375,73	1.105.960.118,14	11.251.066.790,41	11.829.440.970,00
Cota-Parte do FPE	545.033.310,50	733.284.025,98	422.317.140,38	453.136.770,22	651.095.947,04	543.204.505,20	386.830.929,19	505.775.266,11	418.595.394,95	418.601.825,30	582.266.638,44	600.566.078,77	6.260.707.832,08	6.505.436.557,00
Transferências da L.C 87/1996	-	-	-	18.118.717,50	-	9.059.358,76	4.529.679,38	4.529.679,38	4.529.679,38	4.529.679,38	4.529.679,38	4.529.679,38	54.356.152,54	54.356.160,00
Transferências da L.C 61/1989	22.458.155,56	17.244.051,22	15.222.808,16	13.958.464,24	18.769.858,99	19.549.312,63	19.256.560,77	20.604.646,76	18.742.590,91	20.035.966,42	22.225.091,52	23.753.827,34	231.821.334,52	247.541.000,00
Transferências do FUNDEB	138.830.143,73	258.808.087,68	182.615.330,13	302.310.095,94	227.421.406,14	153.354.878,30	198.399.971,02	196.047.492,83	185.085.635,21	201.956.590,38	212.723.273,73	283.469.077,01	2.541.021.982,10	2.768.186.000,00
Outras Transferências Correntes	51.735.913,77	161.596.411,31	286.611.534,98	141.680.844,08	186.430.938,21	189.348.331,80	208.302.832,61	185.349.926,34	183.323.261,22	197.187.346,55	177.940.692,66	193.641.455,64	2.163.149.489,17	2.253.921.253,00
Outras Receitas Correntes	33.013.161,43	26.945.947,19	29.831.675,95	34.414.877,09	37.079.377,33	44.794.470,50	84.472.604,53	40.861.596,18	48.940.827,51	51.422.761,55	225.200.358,21	284.513.288,44	941.490.945,91	1.081.447.207,00
<b>DEDUÇÕES (II)</b>	<b>461.028.288,74</b>	<b>466.670.971,49</b>	<b>406.794.634,70</b>	<b>1.728.872.310,20</b>	<b>937.888.145,34</b>	<b>822.708.758,58</b>	<b>1.721.247.985,35</b>	<b>(23.718.403,17)</b>	<b>934.182.157,31</b>	<b>830.944.483,27</b>	<b>1.063.100.571,12</b>	<b>966.668.756,49</b>	<b>10.316.388.659,42</b>	<b>10.287.343.169,00</b>
Transferências Constitucionais e Legais	-	-	2.575.152,60	1.291.637.023,85	448.777.722,54	361.959.931,56	382.906.769,74	369.599.742,20	365.962.138,63	364.860.169,55	502.626.397,11	362.681.798,54	4.453.586.846,32	4.608.668.013,00
Contrib. Prev. Assist. Social Servidor	123.870.832,94	129.401.350,01	128.327.834,88	131.562.715,06	134.356.626,25	129.628.950,18	1.050.395.446,47	(711.478.528,53)	270.023.470,07	149.559.574,21	126.601.038,52	232.627.219,98	1.894.876.530,04	1.826.319.259,00
Contrib. p/ Custeio Pensões Militares	-	-	-	-	-	-	-	-	-	-	-	-	-	-
Compensação Financ. entre Regimes Previd.	-	-	205,51	57.825.970,51	17.381.689,54	14.888.617,83	16.017.897,70	14.205.448,46	13.044.771,42	21.779.131,42	23.074.343,09	34.214.032,90	212.432.108,38	257.212.000,00
Dedução de Receita para Formação do FUNDEB	337.157.455,80	337.269.621,48	275.891.441,71	247.846.600,78	337.372.107,01	316.231.259,01	271.927.871,44	303.954.934,70	285.151.777,19	294.745.608,09	410.798.792,40	337.145.705,07	3.755.493.174,68	3.595.143.887,00
<b>RECEITA CORRENTE LÍQUIDA (III) = (I - II)</b>	<b>2.019.412.383,58</b>	<b>2.183.129.508,74</b>	<b>2.140.803.463,48</b>	<b>646.771.918,30</b>	<b>1.901.201.718,54</b>	<b>1.815.355.083,20</b>	<b>1.722.093.743,41</b>	<b>1.842.487.677,02</b>	<b>1.736.183.717,95</b>	<b>1.753.645.918,17</b>	<b>3.037.995.686,04</b>	<b>2.281.553.467,72</b>	<b>23.080.634.286,15</b>	<b>23.082.021.902,00</b>

FONTE: SICOFI/PLAN/SEFAZ/SAF/COPAF, 03/02/2014 8:36

Notas:

1 - A Contribuição Patronal ao Fundo de Custeio da Previdência dos Servidores Públicos Estaduais - FUNPREV e a Contribuição Patronal ao Fundo de Custeio do Plano de Saúde dos Servidores Público s Estaduais - FUNSERV deixaram de ser consideradas como dedução no cálculo da Receita Corrente Líquida, em consonância com o Manual de Elaboração do Relatório Resumido de Execução Orçamentária aprovado pela Portaria da STN nº 633/2006, de 30 de agosto de 2006.

2 - As receitas vinculadas não estão deduzidas do cálculo da RCL.

3 - O saldo negativo entre os valores contabilizados e m Transferências do FUNDEB e a Dedução de Receita para Formação do FUNDEB representa a perda nas transferências do FUNDEB e redução na RCL.

GOVERNO DO ESTADO DA BAHIA  
RELATÓRIO RESUMIDO DA EXECUÇÃO ORÇAMENTÁRIA  
DEMONSTRATIVO DAS RECEITAS E DESPESAS PREVIDENCIÁRIAS DO REGIME PRÓPRIO DOS SERVIDORES PÚBLICOS  
ORÇAMENTOS FISCAL E DA SEGURIDADE SOCIAL  
JANEIRO A DEZEMBRO DE 2013 / BIMESTRE NOVEMBRO - DEZEMBRO DE 2013

RREO - Anexo 4 (LRF, Art. 53, inciso II)

R\$ 1.00

RECEITAS	PREVISÃO INICIAL	PREVISÃO ATUALIZADA	RECEITAS REALIZADAS			
			NO BIMESTRE	ATÉ O BIMESTRE 2013	ATÉ O BIMESTRE 2012	
<b>RECEITAS PREVIDENCIÁRIAS - RPPS (EXCETO INTRA-ORÇAMENTÁRIAS) (I)</b>	<b>1.062.714.000,00</b>	<b>1.390.330.329,00</b>	<b>314.917.741,26</b>	<b>1.403.839.478,68</b>	<b>-</b>	<b>1.197.676.217,29</b>
<b>RECEITAS CORRENTES</b>	<b>1.062.714.000,00</b>	<b>1.390.330.329,00</b>	<b>314.917.741,26</b>	<b>1.403.839.478,68</b>	<b>-</b>	<b>1.197.676.217,29</b>
Recursos de Contribuições dos Segurados	911.937.000,00	1.072.807.599,00	247.688.481,24	1.133.313.104,07	-	918.739.773,27
Pessoal Civil	749.794.000,00	766.318.019,00	197.231.907,30	825.356.691,07	-	733.858.036,52
Ativo	692.929.000,00	693.263.214,00	177.016.021,56	740.702.649,93	-	680.831.432,34
Inativo	42.150.000,00	55.312.113,00	16.521.936,47	66.699.268,15	-	56.617.589,05
Pensionista	14.715.000,00	17.742.692,00	3.693.949,27	17.954.773,29	-	18.409.015,13
Pessoal Militar	162.143.000,00	306.489.580,00	50.456.573,94	307.956.413,00	-	184.881.736,75
Ativo	151.311.000,00	279.703.757,00	43.934.110,22	281.515.073,98	-	160.190.823,70
Inativo	8.029.000,00	23.982.823,00	6.231.173,54	25.167.687,05	-	23.661.831,11
Pensionista	2.803.000,00	2.803.000,00	291.290,18	1.273.651,97	-	1.029.081,94
Outras Receitas de Contribuições	-	-	-	-	-	-
Recursos Patrimoniais	17.777.000,00	60.271.428,00	9.965.232,17	55.834.450,84	-	91.387.921,05
Recursos Imobiliários	-	-	-	-	-	-
Recursos de Valores Mobiliários	17.777.000,00	60.271.428,00	9.965.232,17	55.834.450,84	-	91.387.921,05
Outras Receitas Patrimoniais	-	-	-	-	-	-
Recursos de Serviços	-	-	-	-	-	-
Outras Receitas Correntes	133.000.000,00	257.251.302,00	57.264.027,85	214.691.923,77	-	187.548.522,97
Compensação Previdenciária do RGPS para o RPPS	133.000.000,00	257.212.000,00	57.288.375,99	212.432.108,38	-	185.043.221,98
Demais Receitas Correntes	-	39.302,00	(24.348,14)	2.259.815,39	-	2.505.300,99
<b>RECEITAS DE CAPITAL</b>	<b>-</b>	<b>-</b>	<b>-</b>	<b>-</b>	<b>-</b>	<b>-</b>
Alienação de Bens, Direitos e Ativos	-	-	-	-	-	-
Amortização de Empréstimos	-	-	-	-	-	-
Outras Receitas de Capital	-	-	-	-	-	-
<b>(-) DEDUÇÕES DA RECEITA</b>	<b>-</b>	<b>-</b>	<b>-</b>	<b>-</b>	<b>-</b>	<b>-</b>
<b>RECEITAS PREVIDENCIÁRIAS - RPPS (INTRA-ORÇAMENTÁRIAS) (II)</b>	<b>1.689.665.000,00</b>	<b>2.036.050.002,00</b>	<b>425.757.742,68</b>	<b>1.959.887.078,91</b>	<b>-</b>	<b>1.640.793.033,62</b>
<b>TOTAL DAS RECEITAS PREVIDENCIÁRIAS RPPS - (III) = (I + II)</b>	<b>2.752.379.000,00</b>	<b>3.426.380.331,00</b>	<b>740.675.483,94</b>	<b>3.363.726.557,59</b>	<b>-</b>	<b>2.838.469.250,91</b>

DESPESAS	DOTAÇÃO INICIAL	DOTAÇÃO ATUALIZADA	DESPESAS EXECUTADAS				
			LIQUIDADAS EM 2013		INSCRITAS EM RESTOS A PAGAR NÃO PROCESSADOS	LIQUIDADAS EM 2012 ATÉ O BIMESTRE 2012	INSCRITAS EM RESTOS A PAGAR NÃO PROCESSADOS
			NO BIMESTRE	ATÉ O BIMESTRE 2013			
<b>DESPESAS PREVIDENCIÁRIAS - RPPS (EXCETO INTRA-ORÇAMENTÁRIAS) (IV)</b>	<b>4.428.211.000,00</b>	<b>4.898.086.476,00</b>	<b>623.866.786,77</b>	<b>4.374.204.651,84</b>	<b>-</b>	<b>3.906.160.758,65</b>	<b>-</b>
<b>ADMINISTRAÇÃO</b>	<b>-</b>	<b>-</b>	<b>-</b>	<b>-</b>	<b>-</b>	<b>-</b>	<b>-</b>
Despesas Correntes	-	-	-	-	-	-	-
Despesas de Capital	-	-	-	-	-	-	-
<b>PREVIDÊNCIA SOCIAL</b>	<b>4.428.211.000,00</b>	<b>4.898.086.476,00</b>	<b>623.866.786,77</b>	<b>4.374.204.651,84</b>	<b>-</b>	<b>3.906.160.758,65</b>	<b>-</b>
Pessoal Civil	3.431.610.974,69	3.795.737.670,59	565.912.988,92	3.337.147.515,15	-	3.027.051.811,28	-
Aposentadorias	2.910.441.827,19	3.219.267.499,43	466.291.117,01	2.831.680.376,34	-	2.567.324.288,68	-
Pensões	520.477.079,36	575.704.667,97	99.511.976,95	504.809.187,53	-	459.117.043,69	-
Outros Benefícios Previdenciários	692.068,14	765.503,18	109.894,96	657.951,28	-	610.478,91	-
Pessoal Militar	996.600.025,31	1.102.348.805,41	338.468.341,82	1.037.057.136,69	-	879.108.947,37	-
Aposentadorias	869.492.879,92	961.754.378,04	311.734.183,15	904.516.723,66	-	766.986.705,80	-
Pensões	127.021.310,04	140.499.484,07	26.734.158,67	132.540.413,03	-	112.046.525,51	-
Outros Benefícios Previdenciários	85.835,35	94.943,30	-	-	-	75.716,06	-
Outras Despesas Previdenciárias	-	-	(280.514.543,97)	-	-	-	-
Compensação Previdenciária do RGPS para o RPPS	-	-	-	-	-	-	-
Demais Despesas Previdenciárias	-	-	(280.514.543,97)	-	-	-	-
<b>DESPESAS PREVIDENCIÁRIAS RPPS (INTRA-ORÇAMENTÁRIAS) (V)</b>	<b>-</b>	<b>280.514.543,97</b>	<b>280.514.543,97</b>	<b>280.514.543,97</b>	<b>-</b>	<b>-</b>	<b>-</b>
<b>TOTAL DAS DESPESAS PREVIDENCIÁRIAS RPPS (VI) = (IV + V)</b>	<b>4.428.211.000,00</b>	<b>5.178.601.026,00</b>	<b>904.381.330,74</b>	<b>4.654.719.195,81</b>	<b>-</b>	<b>3.906.160.758,65</b>	<b>-</b>
<b>RESULTADO PREVIDENCIÁRIO (VII) = (III - VI)</b>	<b>(1.675.832.000,00)</b>	<b>(2.026.220.695,00)</b>	<b>(163.705.846,80)</b>	<b>(1.290.992.638,22)</b>	<b>-</b>	<b>(1.067.691.507,74)</b>	<b>-</b>

Continua (1/2)

DEMONSTRAÇÕES CONTÁBEIS CONSOLIDADAS DO ESTADO • EXERCÍCIO 2013

APORTES DE RECURSOS PARA O REGIME PRÓPRIO DE PREVIDÊNCIA DO SERVIDOR	PREVISÃO INICIAL	PREVISÃO ATUALIZADA	RECEITAS REALIZADAS		
			NO BIMESTRE	ATÉ O BIMESTRE 2013	ATÉ O BIMESTRE 2012
<b>TOTAL DOS APORTES PARA O RPPS</b>	<b>1.675.832.000,00</b>	<b>1.188.981.000,00</b>	<b>105.132.541,25</b>	<b>1.175.774.191,92</b>	<b>1.332.005.212,45</b>
<b>PLANO FINANCEIRO</b>	<b>1.675.832.000,00</b>	<b>1.188.981.000,00</b>	<b>105.132.541,25</b>	<b>1.175.774.191,92</b>	<b>1.332.005.212,45</b>
Recursos para Cobertura de Insuficiências Financeiras	1.675.832.000,00	1.188.981.000,00	105.132.541,25	1.175.774.191,92	1.332.005.212,45
Recursos para formação de Reserva	-	-	-	-	-
Outros Aportes para o RPPS	-	-	-	-	-
<b>PLANO PREVIDENCIÁRIO</b>	<b>-</b>	<b>-</b>	<b>-</b>	<b>-</b>	<b>-</b>
Recursos para Cobertura de Deficit Financeiro	-	-	-	-	-
Recursos para Cobertura de Deficit Atuarial	-	-	-	-	-
Outros Aportes para o RPPS	-	-	-	-	-
<b>RESERVA ORÇAMENTÁRIA DO RPPS</b>				<b>PREVISÃO ORÇAMENTÁRIA</b>	
<b>VALOR</b>					
<b>BENS E DIREITOS DO RPPS</b>	<b>nov/13</b>		<b>PERÍODO DE REFERÊNCIA</b>		
			<b>2013</b>		<b>2012</b>
Caixa	-		-		-
Bancos Conta Movimento	367.009.848,37		0,00		38.136,55
Investimentos	684.851.987,75		689.989.890,54		813.254.698,82
Outros Bens e Direitos	-		-		289,46
<b>RECEITAS INTRA-ORÇAMENTÁRIAS - RPPS</b>	<b>PREVISÃO INICIAL</b>	<b>PREVISÃO ATUALIZADA</b>	<b>RECEITAS REALIZADAS</b>		
			<b>NO BIMESTRE</b>	<b>ATÉ O BIMESTRE 2013</b>	<b>ATÉ O BIMESTRE 2012</b>
<b>RECEITAS CORRENTES (VIII)</b>	<b>1.689.665.000,00</b>	<b>2.036.050.002,00</b>	<b>425.757.742,68</b>	<b>1.959.887.078,91</b>	<b>1.640.793.033,62</b>
Receita de Contribuições	1.689.665.000,00	2.036.050.002,00	425.757.742,68	1.959.887.078,91	1.640.793.033,62
Patronal	1.658.341.000,00	1.887.675.994,00	417.775.915,06	1.922.780.951,27	1.611.730.098,25
Pessoal Civil	1.362.809.000,00	1.365.122.889,00	332.089.466,56	1.392.213.766,56	1.296.456.558,84
Ativo	-	-	-	-	-
Inativo	-	-	-	-	-
Pensionista	-	-	-	-	-
Pessoal Militar	295.532.000,00	522.553.105,00	85.686.448,50	530.567.184,71	315.273.539,41
Ativo	295.532.000,00	522.553.105,00	85.686.448,50	530.567.184,71	315.273.539,41
Inativo	-	-	-	-	-
Pensionista	-	-	-	-	-
Outras Contribuições Sociais - Compensação Baprev / Funprev	-	106.041.134,00	-	-	-
Para Cobertura de Deficit Atuarial	31.324.000,00	42.332.874,00	7.981.827,62	37.106.127,64	29.062.935,37
Em Regime de Débitos e Parcelamentos	-	-	-	-	-
Receita Patrimonial	-	-	-	-	-
Receita de Serviços	-	-	-	-	-
Outras Receitas Correntes	-	-	-	-	-
<b>RECEITAS DE CAPITAL (IX)</b>	<b>-</b>	<b>-</b>	<b>-</b>	<b>-</b>	<b>-</b>
Alienação de Bens	-	-	-	-	-
Amortização de Empréstimos	-	-	-	-	-
Outras Receitas de Capital	-	-	-	-	-
<b>(-) DEDUÇÕES DA RECEITA (X)</b>	<b>-</b>	<b>-</b>	<b>-</b>	<b>-</b>	<b>-</b>
<b>TOTAL DAS RECEITAS PREVIDENCIÁRIAS INTRA-ORÇAMENTÁRIAS (XI) = (VIII+IX-X)</b>	<b>1.689.665.000,00</b>	<b>2.036.050.002,00</b>	<b>425.757.742,68</b>	<b>1.959.887.078,91</b>	<b>1.640.793.033,62</b>
<b>DESPESAS INTRA-ORÇAMENTÁRIAS - RPPS</b>	<b>DOTAÇÃO INICIAL</b>	<b>DOTAÇÃO ATUALIZADA</b>	<b>DESPESAS EXECUTADAS</b>		
			<b>LIQUIDADAS EM 2013</b>		<b>LIQUIDADAS EM 2012</b>
			<b>NO BIMESTRE</b>	<b>ATÉ O BIMESTRE 2013</b>	
					<b>INSCRITAS EM RESTOS A PAGAR NÃO PROCESSADOS</b>
					<b>ATÉ O BIMESTRE 2012</b>
					<b>INSCRITAS EM RESTOS A PAGAR NÃO PROCESSADOS</b>
<b>ADMINISTRAÇÃO (XII)</b>	<b>-</b>	<b>280.514.550,00</b>	<b>280.514.543,97</b>	<b>280.514.543,97</b>	<b>-</b>
Despesas Correntes	-	280.514.550,00	280.514.543,97	280.514.543,97	-
Despesas de Capital	-	-	-	-	-
<b>TOTAL DAS DESPESAS PREVIDENCIÁRIAS INTRA-ORÇAMENTÁRIAS (XIII) = (XII)</b>	<b>-</b>	<b>280.514.550,00</b>	<b>280.514.543,97</b>	<b>280.514.543,97</b>	<b>-</b>

FONTE: SICOF/FIPLAN/SEFAZ/SAF/COPAF, 03/02/2014 10:30

Continua (2/2)

Notas:

- Durante o exercício, somente as despesas liquidadas são consideradas executadas. No encerramento do exercício, as despesas não liquidadas inscritas em restos a pagar não processados são também consideradas executadas. Dessa forma, para maior transparência, as despesas executadas estão segregadas em:
  - Despesas liquidadas, consideradas aquelas em que houve a entrega do material ou serviço, nos termos do art. 63 da Lei 4.320/64
  - Despesas empenhadas mas não liquidadas, inscritas em Restos a Pagar não processados, consideradas liquidadas no encerramento do exercício, por força do art. 35, inciso II da Lei 4.320/64.
- Devido à impossibilidade de apresentar os dados da despesa do FUNPREV divididos em Pessoal Civil e Militar para valores Orçados, foi feita uma proporção com base na apuração da execução orçamentária destes itens no exercício anterior.
- O item Investimentos do FUNPREV está em conformidade com a Portaria nº 916 de 15/07/2003, atualizadas pelas portarias nºs 1.768/2003 de 22/12/2003 e 66/2005 de 28/01/2005 do Ministério da Previdência Social.

ESTADO DA BAHIA  
RELATÓRIO RESUMIDO DA EXECUÇÃO ORÇAMENTÁRIA  
**DEMONSTRATIVO DO RESULTADO NOMINAL**  
ORÇAMENTOS FISCAL E DA SEGURIDADE SOCIAL  
**JANEIRO A DEZEMBRO DE 2013 / BIMESTRE NOVEMBRO - DEZEMBRO DE 2013**

RREO - ANEXO 5 (LRF, art 53, inciso III)

R\$ 1,00

DÍVIDA FISCAL LÍQUIDA	SALDO		
	EM 31/DEZ/2012 (a)	EM 31/OUT/2013 (b)	EM 31/DEZ/2013 (c)
<b>DÍVIDA CONSOLIDADA (I)</b>	<b>13.474.097.572,47</b>	<b>13.367.150.623,52</b>	<b>15.033.682.987,15</b>
<b>DEDUÇÕES (II)</b>	<b>2.856.747.607,32</b>	<b>6.052.990.754,53</b>	<b>4.156.515.014,32</b>
Disponibilidade de Caixa Bruta	3.389.310.534,62	5.495.359.625,96	4.191.967.345,45
Demais Haveres Financeiros <sup>1</sup>	514.696.391,20	697.812.898,63	1.049.618.102,20
(-) Restos a Pagar Processados (Exceto Precatórios)	(1.047.259.318,50)	(140.181.770,06)	(1.085.070.433,33)
<b>DÍVIDA CONSOLIDADA LÍQUIDA (III) = (I - II)</b>	<b>10.617.349.965,15</b>	<b>7.314.159.868,99</b>	<b>10.877.167.972,83</b>
<b>RECEITA DE PRIVATIZAÇÕES (IV)</b>	-	-	-
<b>PASSIVOS RECONHECIDOS (V)</b>	-	-	-
<b>DÍVIDA FISCAL LÍQUIDA (VI) = (III + IV - V)<sup>2</sup></b>	<b>10.617.349.965,15</b>	<b>7.314.159.868,99</b>	<b>10.877.167.972,83</b>

RESULTADO NOMINAL	PERÍODO DE REFERÊNCIA	
	NO BIMESTRE (c-b)	ATÉ O BIMESTRE (c-a)
<b>RESULTADO NOMINAL</b>	<b>3.563.008.103,84</b>	<b>259.818.007,68</b>

DISCRIMINAÇÃO DA META FISCAL	VALOR CORRENTE
<b>META DE RESULTADO NOMINAL FIXADA NO ANEXO DE METAS FISCAIS DA LDO PARA O EXERCÍCIO DE REFERÊNCIA</b>	<b>2.434.697.000,00</b>

REGIME PREVIDENCIÁRIO			
DÍVIDA FISCAL LÍQUIDA PREVIDENCIÁRIA	SALDO		
	EM 31/DEZ/2012 (a)	EM 31/OUT/2013 (b)	EM 31/DEZ/2013 (c)
<b>DÍVIDA CONSOLIDADA PREVIDENCIÁRIA (VII)</b>	<b>109.737.071.037,04</b>	<b>109.737.071.037,04</b>	<b>121.609.529.158,80</b>
Passivo Atuarial	109.737.071.037,04	109.737.071.037,04	121.609.529.158,80
Demais Dívidas	-	-	-
<b>DEDUÇÕES (VIII)</b>	<b>813.292.835,37</b>	<b>982.911.469,18</b>	<b>695.620.295,94</b>
Disponibilidade de Caixa Bruta	38.136,55	57.841.703,92	5.630.405,40
Investimentos	813.254.698,82	925.050.362,59	689.989.890,54
Demais Haveres Financeiros <sup>1</sup>	-	19.402,67	-
(-) Restos a Pagar Processados	-	-	-
<b>DÍVIDA CONSOLIDADA LÍQUIDA PREVIDENCIÁRIA (IX) = (VII - VIII)</b>	<b>108.923.778.201,67</b>	<b>108.754.159.567,86</b>	<b>120.913.908.862,86</b>
<b>PASSIVOS RECONHECIDOS (X)</b>	-	-	-
<b>DÍVIDA FISCAL LÍQUIDA PREVIDENCIÁRIA (XI) = (IX - X)</b>	<b>108.923.778.201,67</b>	<b>108.754.159.567,86</b>	<b>120.913.908.862,86</b>

FONTE: SICOF/FIPLAN/SEFAZ/SAF/COPAF, 07/02/2014 10:08

Nota:

<sup>1</sup> Não foram considerados os haveres referentes a direitos INTRA-OFSS.<sup>2</sup> A Dívida Fiscal Líquida não inclui o cálculo da Dívida Fiscal Líquida Previdenciária.



ESTADO DA BAHIA  
RELATÓRIO RESUMIDO DA EXECUÇÃO ORÇAMENTÁRIA  
**DEMONSTRATIVO DO RESULTADO PRIMÁRIO**  
ORÇAMENTOS FISCAL E DA SEGURIDADE SOCIAL  
**JANEIRO A DEZEMBRO DE 2013 / BIMESTRE NOVEMBRO - DEZEMBRO DE 2013**

RREO - Anexo 6 (LRF, art 53, inciso III)

R\$ 1,00

RECEITAS PRIMÁRIAS	PREVISÃO ATUALIZADA	RECEITAS REALIZADAS		
		NO BIMESTRE	ATÉ O BIMESTRE	
			2013	2012
<b>RECEITAS PRIMÁRIAS CORRENTES (I)</b>	<b>31.854.441.207,00</b>	<b>6.892.493.080,65</b>	<b>31.542.296.256,37</b>	<b>29.003.253.330,06</b>
Receitas Tributárias	17.752.858.356,00	4.075.703.121,03	18.476.905.636,40	15.864.323.802,35
ICMS	15.114.479.582,00	2.992.733.222,29	15.682.057.758,24	13.495.293.484,46
IPVA	851.863.000,00	58.831.743,41	834.817.787,71	719.195.295,30
ITCD	39.848.964,00	14.422.552,08	74.471.888,15	39.400.786,50
IRRF	1.036.926.000,00	853.743.094,52	1.091.730.798,14	945.417.557,34
Outras Receitas Tributárias	709.740.810,00	155.972.508,73	793.827.404,16	665.016.678,75
Receitas de Contribuições	2.083.531.259,00	416.516.634,49	2.107.308.638,42	1.809.252.131,64
Receitas Previdenciárias	1.072.807.599,00	247.688.481,24	1.133.313.104,07	918.739.773,27
Outras Receitas de Contribuições	1.010.723.660,00	168.828.153,25	973.995.534,35	890.512.358,37
Receita Patrimonial Líquida	130.815.769,00	57.608.249,38	181.420.444,06	629.070.796,46
Receita Patrimonial	465.224.739,00	161.567.159,20	447.585.799,83	909.100.575,84
(-) Aplicações Financeiras	(334.408.970,00)	(103.958.909,82)	(266.165.355,77)	(280.029.779,38)
Transferências Correntes	11.829.440.970,00	2.105.645.493,87	11.251.056.790,41	11.028.725.652,74
FPE	6.505.436.557,00	1.182.832.717,21	6.260.707.832,08	5.821.472.768,71
Convênios	168.823.111,00	26.108.097,72	192.510.103,42	182.135.136,16
Outras Transferências Correntes	5.155.181.302,00	896.704.678,94	4.797.838.854,91	5.025.117.747,87
Demais Receitas Correntes	1.198.329.537,00	536.893.376,26	1.053.447.700,32	908.494.296,05
Dívida Ativa	48.464.504,00	261.446.776,29	281.172.399,62	74.934.327,94
Diversas Receitas Correntes	1.189.845.233,00	328.439.296,49	832.993.680,89	870.935.303,93
(-) Juros de Empréstimos	(39.980.200,00)	(52.992.696,52)	(60.718.380,19)	(37.375.335,82)
(-) Conta Retificadora da Receita	(3.595.143.887,00)	(753.813.765,93)	(3.765.067.546,28)	(3.277.814.284,97)
Deduções para formação do FUNDEB	(3.595.143.887,00)	(747.944.497,47)	(3.755.493.174,68)	(3.273.513.743,24)
Outras Deduções	-	(5.869.268,46)	(9.574.371,60)	(4.300.541,73)
Receitas Intra-Orçamentárias	2.454.609.203,00	453.939.971,55	2.237.224.593,04	2.041.200.935,79
<b>RECEITAS DE CAPITAL (II)</b>	<b>5.090.512.928,00</b>	<b>1.144.069.930,15</b>	<b>3.354.797.263,89</b>	<b>2.665.514.301,88</b>
Operações de Crédito (III)	3.814.755.998,00	898.513.308,32	2.657.101.134,96	1.854.663.546,62
Amortização de Empréstimos (IV)	120.632.500,00	162.008.223,02	170.998.914,68	99.204.606,63
Alienação de Bens (V)	9.992.556,00	8.899.626,41	20.175.835,13	14.435.069,84
Transferências de Capital	1.145.131.874,00	74.648.772,40	506.521.379,12	696.847.674,90
Convênios	1.116.490.196,00	49.472.012,33	453.732.699,12	616.900.602,82
Outras Transferências de Capital	28.641.678,00	25.176.760,07	52.788.680,00	79.947.072,08
Outras Receitas de Capital	-	-	-	363.403,89
<b>RECEITAS PRIMÁRIAS DE CAPITAL (VI) = (II - III - IV - V)</b>	<b>1.145.131.874,00</b>	<b>74.648.772,40</b>	<b>506.521.379,12</b>	<b>697.211.078,79</b>
<b>RECEITA PRIMÁRIA TOTAL (VII) = (I + VI)</b>	<b>32.999.573.081,00</b>	<b>6.967.141.853,05</b>	<b>32.048.817.635,49</b>	<b>29.700.464.408,85</b>



DESPESAS PRIMÁRIAS	DOTAÇÃO ATUALIZADA	DESPESAS EXECUTADAS					
		EM 2013		EM 2012			
		LIQUIDADAS		INSCRITAS EM RESTOS A PAGAR NÃO PROCESSADOS	LIQUIDADAS		INSCRITAS EM RESTOS A PAGAR NÃO PROCESSADOS
		NO BIMESTRE	ATÉ O BIMESTRE		ATÉ O BIMESTRE		
<b>DESPESAS CORRENTES (VIII)</b>	32.002.023.900,66	7.331.924.910,70	29.525.809.080,98	343.341.059,33	<b>26.753.751.122,45</b>	<b>321.529.816,08</b>	
Pessoal e Encargos Sociais	16.431.268.942,33	4.003.538.310,25	16.017.533.652,98	10.396.564,70	14.468.513.064,11	13.185.408,53	
Juros e Encargos da Dívida (IX)	541.818.364,00	97.653.798,59	459.800.228,06	38.003.647,87	515.961.268,40	-	
Outras Despesas Correntes	15.028.936.594,33	3.230.732.801,86	13.048.475.199,94	294.940.846,76	11.769.276.789,94	308.344.407,55	
Transferências Constitucionais e Legais	4.608.668.013,00	865.308.195,65	4.453.586.846,32	-	3.850.325.070,55	-	
Demais Despesas Correntes	10.420.268.581,33	2.365.424.606,21	8.594.888.353,62	294.940.846,76	7.918.951.719,39	308.344.407,55	
<b>DESPESAS PRIMÁRIAS CORRENTES (X) = (VIII - IX)</b>	31.460.205.536,66	7.234.271.112,11	29.066.008.852,92	305.337.411,46	26.237.789.854,05	<b>321.529.816,08</b>	
<b>DESPESAS DE CAPITAL (XI)</b>	9.079.929.100,34	1.730.734.293,54	4.295.180.623,08	73.477.322,37	3.220.365.274,85	<b>84.530.695,18</b>	
Investimentos	6.141.662.784,34	879.063.148,88	1.965.435.283,77	71.827.322,37	1.751.749.366,79	84.530.695,18	
Inversões Financeiras	857.425.680,00	591.232.228,80	648.211.060,70	1.650.000,00	436.520.696,94	-	
Concessão de Empréstimos (XII)	318.399.900,00	298.055.589,18	310.527.243,54	-	410.601.447,50	-	
Aquisição de Título de Capital já Integralizado (XIII)	-	-	-	-	-	-	
Demais Inversões Financeiras	539.025.780,00	293.176.639,62	337.683.817,16	1.650.000,00	25.919.249,44	-	
Amortização da Dívida (XIV)	2.080.840.636,00	260.438.915,86	1.681.534.278,61	-	1.032.095.211,12	-	
<b>DESPESAS PRIMÁRIAS DE CAPITAL (XV) = (XI - XII - XIII - XIV)</b>	6.680.688.564,34	1.172.239.788,50	2.303.119.100,93	73.477.322,37	<b>1.777.668.616,23</b>	<b>84.530.695,18</b>	
RESERVA DE CONTINGÊNCIA (XVI)	-	-	-	-	-	-	
RESERVA DO RPPS (XVII)	-	-	-	-	-	-	
<b>DESPESA PRIMÁRIA TOTAL (XVIII) = (X + XV + XVI + XVII)</b>	<b>38.140.894.101,00</b>	<b>8.406.510.900,61</b>	<b>31.369.127.953,85</b>	<b>378.814.733,83</b>	<b>28.015.458.470,28</b>	<b>406.060.511,26</b>	
<b>RESULTADO PRIMÁRIO (XIX) = (VII - XVIII)</b>	<b>(5.141.321.020,00)</b>	<b>(1.439.369.047,56)</b>		<b>300.874.947,81</b>		<b>1.278.945.427,31</b>	
<b>SALDO DE EXERCÍCIOS ANTERIORES</b>	-	-		<b>3.762.609.696,00</b>		<b>1.144.750.156,00</b>	
<b>DISCRIMINAÇÃO DA META FISCAL</b>					<b>VALOR CORRENTE</b>		
<b>META DE RESULTADO PRIMÁRIO FIXADA NO ANEXO DE METAS FISCAIS DA LOA PARA O EXERCÍCIO DE REFERÊNCIA</b>					<b>(1.688.308.000,00)</b>		

FONTE: FIPLAN/SEFAZ/SAF/COPAF, 03/02/2014 09:38

ESTADO DA BAHIA  
RELATÓRIO RESUMIDO DA EXECUÇÃO ORÇAMENTÁRIA  
**DEMONSTRATIVO DOS RESTOS A PAGAR POR PODER E ÓRGÃO**  
ORÇAMENTOS FISCAL E DA SEGURIDADE SOCIAL  
**JANEIRO A DEZEMBRO DE 2013 / BIMESTRE NOVEMBRO - DEZEMBRO DE 2013**

RREO - Anexo 7 (LRF, art. 53, inciso V)

R\$ 1,00

PODER / ÓRGÃO	RESTOS A PAGAR PROCESSADOS E NÃO PROCESSADOS LIQUIDADOS					RESTOS A PAGAR NÃO PROCESSADOS					
	INSCRITOS		PAGOS	CANCELADOS	SALDO	INSCRITOS		LIQUIDADOS	PAGOS	CANCELADOS	SALDO
	EM EXERCÍCIOS ANTERIORES	EM 31 DE DEZEMBRO DE 2012				EM EXERCÍCIOS ANTERIORES	EM 31 DE DEZEMBRO DE 2012				
<b>RESTOS A PAGAR (EXCETO INTRA-ORÇAMENTÁRIOS) (I)</b>	<b>34.183.596,27</b>	<b>1.013.075.722,23</b>	<b>972.606.373,30</b>	<b>2.988.327,50</b>	<b>71.664.617,70</b>	-	<b>406.060.511,26</b>	<b>297.447.350,10</b>	<b>288.225.006,61</b>	<b>107.971.539,97</b>	<b>9.863.964,68</b>
<b>PODER LEGISLATIVO</b>	<b>3.073.354,10</b>	<b>10.225.891,66</b>	<b>6.979.736,00</b>	<b>1.084.333,80</b>	<b>5.235.175,96</b>	-	<b>5.988.793,43</b>	<b>4.313.194,86</b>	<b>4.300.977,46</b>	<b>1.675.848,90</b>	<b>11.967,07</b>
Assembleia Legislativa	3.073.354,10	10.100.390,27	6.854.234,61	1.084.333,80	5.235.175,96	-	5.475.457,65	3.940.097,94	3.929.715,76	1.535.610,04	10.131,85
Tribunal de Contas do Estado	-	125.501,39	125.501,39	-	-	-	513.335,78	373.096,92	371.261,70	140.238,86	1.835,22
Tribunal de Contas dos Municípios	-	-	-	-	-	-	-	-	-	-	-
<b>PODER JUDICIÁRIO</b>	-	<b>2.692.755,43</b>	<b>2.614.100,42</b>	<b>52.831,51</b>	<b>25.823,50</b>	-	<b>17.835.271,11</b>	<b>13.614.411,51</b>	<b>13.614.411,51</b>	<b>4.168.028,09</b>	<b>52.831,51</b>
Tribunal de Justiça	-	2.692.755,43	2.614.100,42	52.831,51	25.823,50	-	17.835.271,11	13.614.411,51	13.614.411,51	4.168.028,09	52.831,51
<b>PODER EXECUTIVO</b>	<b>31.110.047,17</b>	<b>999.065.157,74</b>	<b>961.925.489,06</b>	<b>1.851.162,19</b>	<b>66.398.553,66</b>	-	<b>381.389.892,55</b>	<b>279.110.315,91</b>	<b>269.904.611,01</b>	<b>101.690.536,63</b>	<b>9.794.744,91</b>
Casa Militar	-	487.191,57	487.191,57	-	-	-	704.913,95	560.405,59	560.405,59	144.508,36	-
Procuradoria Geral	26.555,77	814.358,76	805.844,96	-	35.069,57	-	199.004,48	70.117,05	70.117,05	128.887,43	-
Gabinete do Vice-Governador	-	15.838,56	15.259,56	-	579,00	-	10.431,36	-	-	10.431,36	-
Secretaria da Administração	2.183,84	18.458.864,03	15.549.780,32	240.592,06	2.670.675,49	-	114.675.882,84	90.623.375,07	89.546.181,52	23.585.142,90	1.544.558,42
Secretaria Agricultura, Irr. Ref Agrária	2.563.552,81	11.304.744,67	11.316.724,16	-	2.551.573,32	-	4.050.203,01	2.667.644,11	1.287.869,21	1.381.891,64	1.380.442,16
Secretaria da Educação	16.398.604,54	173.617.184,76	167.715.001,01	479.919,69	21.820.868,60	-	45.021.827,93	19.660.180,11	17.787.030,79	25.375.659,13	1.859.138,01
Secretaria da Fazenda	261.611,70	3.646.004,74	3.589.687,26	24.239,22	293.689,96	-	5.189.071,69	3.647.292,73	3.638.082,44	1.517.539,74	33.449,51
Casa Civil	5.975,00	536.165,08	536.165,08	-	5.975,00	-	980.015,78	475.730,39	472.880,39	504.285,39	2.850,00
Secretaria da Indústria, Com. Mineração	1.554.921,96	9.269.094,80	8.493.391,52	433.749,67	1.896.875,57	-	2.206.874,35	1.382.974,32	595.843,70	1.257.713,69	353.316,96
Secretaria da Justiça, Cidadania e Direitos Humanos	20.401,62	1.270.759,29	1.290.782,91	-	378,00	-	799.692,04	514.244,00	512.068,96	285.448,04	2.175,04
Secretaria do Planejamento	7.789,38	7.435.584,12	7.330.974,10	6.656,39	105.743,01	-	3.467.324,32	3.081.253,48	2.251.602,17	387.998,84	827.723,31
Secretaria da Saúde	447.450,69	264.065.009,50	261.134.284,30	340.947,82	3.037.228,07	-	32.676.266,47	30.177.896,72	30.041.499,41	2.482.338,41	152.428,65
Secretaria de Segurança Pública	1.378.328,70	130.484.415,94	129.286.858,88	5.673,51	2.570.212,25	-	5.987.474,76	3.913.789,65	3.549.327,08	2.073.685,11	364.462,57
Secretaria do Trabalho, Emprego, Renda e Esporte	111.676,06	9.074.404,18	8.673.965,17	47.210,74	464.904,33	-	10.340.109,13	7.499.945,34	7.334.893,89	2.761.210,62	244.004,62
Secretaria da Cultura	47.472,22	27.342.936,99	27.068.008,98	69.073,22	253.327,01	-	9.329.561,31	7.453.267,98	7.392.440,61	1.894.556,62	42.564,08
Secretaria de Infra-Estrutura	12.356,95	111.655.599,50	110.734.135,86	64.009,75	869.810,84	-	17.854.258,99	13.937.590,10	13.937.590,10	3.849.659,14	67.009,75
Secretaria de Desenv. Social e Combate à Pobreza	4.562.782,39	45.312.586,23	38.820.227,23	-	11.055.141,39	-	1.125.399,65	876,84	876,84	852.927,34	271.595,47
Secretaria de Desenvolvimento Urbano	328.185,17	54.435.948,73	52.744.377,97	-	2.019.755,93	-	64.835.026,37	45.754.039,54	43.685.640,12	19.057.623,71	2.091.762,54
Secretaria de Meio Ambiente e Recursos Hídricos <sup>1</sup>	1.275.455,03	26.204.421,95	25.805.138,85	37.115,36	1.637.622,77	-	28.896.926,79	24.883.402,20	24.867.675,12	4.081.294,58	(52.042,91)
Secretaria de Ciência, Tecnologia e Inovação	-	11.406.651,98	11.395.851,98	-	10.800,00	-	234.711,95	58.948,58	58.948,58	175.763,37	-
Secretaria de Relações Institucionais	28.098,65	11.951,48	-	-	40.050,13	-	24.840,08	13.494,34	13.450,54	11.345,74	43,80
Secretaria de Promoção da Igualdade	46.306,37	2.515.243,07	2.304.733,84	40.000,00	216.815,60	-	373.221,38	115.042,73	31.255,52	220.987,13	120.978,73
Secretaria de Desenvolvimento e Integração Regional	-	16.415.554,32	9.286.218,26	-	7.129.336,06	-	593.705,42	77.079,15	77.079,15	434.384,30	82.241,97
Secretaria de Turismo	2.027.196,09	6.217.457,63	5.923.858,42	9.525,90	2.311.269,40	-	10.701.530,28	6.097.072,62	6.096.619,90	4.600.737,95	4.172,43
Gabinete do Governador <sup>1</sup>	-	199.097,99	199.097,99	28.777,30	(28.777,30)	-	49.878,92	19.169,19	19.169,19	1.932,43	28.777,30
Secretaria de Políticas para as Mulheres	-	726.251,11	722.372,91	-	3.878,20	-	81.704,53	1.598,70	1.598,70	80.105,83	-
Secretaria de Adm. Penitenciária e Ressocialização	3.106,52	10.669.383,49	9.919.956,28	-	752.533,73	-	20.548.885,51	16.056.649,89	15.707.228,95	4.492.235,62	349.420,94
Secretaria de Comunicação Social <sup>1</sup>	35,71	11.422.429,88	11.421.701,99	23.671,56	(22.907,96)	-	431.149,26	367.235,49	367.235,49	40.242,21	23.671,56
Secretaria de Assuntos para Copa do Mundo	-	1.665.824,30	942.027,93	-	723.796,37	-	-	-	-	-	-
Encargos Gerais do Estado	-	42.384.199,09	38.411.869,77	-	3.972.329,32	-	-	-	-	-	-
<b>MINISTÉRIO PÚBLICO</b>	-	21.955,08	17.085,50	-	4.869,58	-	537.332,02	140.202,95	139.724,58	397.129,07	478,37
<b>DEFENSORIA PÚBLICA</b>	195,00	1.069.962,32	1.069.962,32	-	195,00	-	309.222,15	269.224,87	265.282,05	39.997,28	3.942,82
<b>RESTOS A PAGAR (INTRA-ORÇAMENTÁRIOS) (II)</b>	-	-	-	-	-	-	-	-	-	-	-
<b>TOTAL (III) = (I + II)</b>	<b>34.183.596,27</b>	<b>1.013.075.722,23</b>	<b>972.606.373,30</b>	<b>2.988.327,50</b>	<b>71.664.617,70</b>	-	<b>406.060.511,26</b>	<b>297.447.350,10</b>	<b>288.225.006,61</b>	<b>107.971.539,97</b>	<b>9.863.964,68</b>

Fonte: FIPLAN/SEFAZ/SAF/COFAP, 05/02/2014 10:51

Nota:

<sup>1</sup> Saldos apresentados com divergência de conciliação, devido à complexidade operacional de mudança de sistema informatizado, em virtude do processo de encerramento do exercício.

ESTADO DA BAHIA  
RELATÓRIO RESUMIDO DA EXECUÇÃO ORÇAMENTÁRIA  
**DEMONSTRATIVO DAS RECEITAS E DESPESAS COM MANUTENÇÃO E DESENVOLVIMENTO DO ENSINO - MDE**  
ORÇAMENTOS FISCAL E DA SEGURIDADE SOCIAL  
**JANEIRO A DEZEMBRO DE 2013 / BIMESTRE NOVEMBRO - DEZEMBRO DE 2013**

RREO - Anexo 8 (LDB, art. 72)

R\$ 1,00

## RECEITAS DO ENSINO

RECEITA RESULTANTE DE IMPOSTOS (caput do art. 212 da Constituição)	PREVISÃO INICIAL	PREVISÃO ATUALIZADA (a)	RECEITAS REALIZADAS		
			NO BIMESTRE	ATÉ O BIMESTRE (b)	% (c) = (b/a)x100
<b>1 - RECEITA DE IMPOSTOS</b>	<b>16.277.522.460,00</b>	<b>16.277.522.460,00</b>	<b>4.388.556.524,22</b>	<b>17.613.014.612,55</b>	<b>108,20</b>
<b>1.1 - Receita Resultante do Imposto sobre a Circulação de Mercadorias e Serviços de Transporte Interestadual e Intermunicipal e de Comunicação – ICMS</b>	<b>14.359.552.756,00</b>	<b>14.359.552.756,00</b>	<b>3.208.992.250,45</b>	<b>15.566.682.714,65</b>	<b>108,41</b>
1.1.1 - ICMS	14.143.453.001,00	14.143.453.001,00	2.899.901.295,08	15.182.095.488,14	107,34
1.1.2 - Multas, Juros de Mora e Outros Encargos do ICMS	163.183.081,00	163.183.081,00	12.158.282,83	69.417.103,79	42,54
1.1.3 - Dívida Ativa do ICMS	40.464.504,00	40.464.504,00	248.578.072,33	263.573.588,34	651,37
1.1.4 - Multas, Juros de Mora e Outros Encargos do ICMS e da Dívida Ativa do ICMS	12.452.170,00	12.452.170,00	48.354.600,21	51.596.534,38	414,36
1.1.5 - (-) Deduções da Receita do ICMS	-	-	-	-	-
1.1.6 - Adicional de até 2% do ICMS destinado ao Fundo de Combate à Pobreza (ADCT, art. 82, §1º)	-	-	-	-	-
1.1.7 - (-) Deduções da Receita do Adicional de até 2% do ICMS	-	-	-	-	-
<b>1.2 - Receita Resultante do Imposto de Transmissão Causa Mortis e Doação de Bens e Direitos - ITCD</b>	<b>40.144.704,00</b>	<b>40.144.704,00</b>	<b>15.687.443,45</b>	<b>80.034.012,57</b>	<b>199,36</b>
1.2.1 - ITCD	39.848.964,00	39.848.964,00	14.422.552,08	74.471.888,15	186,89
1.2.2 - Multas, Juros de Mora e Outros Encargos do ITCD	295.740,00	295.740,00	1.192.767,94	5.248.501,05	1.774,70
1.2.3 - Dívida Ativa do ITCD	-	-	-	-	-
1.2.4 - Multas, Juros de Mora e Outros Encargos da Dívida Ativa do ITCD	-	-	72.123,43	313.623,37	-
1.2.5 - (-) Deduções da Receita do ITCD	-	-	-	-	-
<b>1.3 - Receita Resultante do Imposto sobre a propriedade de Veículos Automotores - IPVA</b>	<b>840.899.000,00</b>	<b>840.899.000,00</b>	<b>86.488.818,02</b>	<b>874.567.087,19</b>	<b>104,00</b>
1.3.1 - IPVA	816.863.000,00	816.863.000,00	58.831.743,41	834.817.787,71	102,20
1.3.2 - Multas, Juros de Mora e Outros Encargos do IPVA	13.036.000,00	13.036.000,00	4.538.316,53	8.798.994,11	67,50
1.3.3 - Dívida Ativa do IPVA	8.000.000,00	8.000.000,00	12.726.505,64	17.076.923,79	213,46
1.3.4 - Multas, Juros de Mora e Outros Encargos da Dívida Ativa do IPVA	3.000.000,00	3.000.000,00	10.392.252,44	13.873.381,58	462,45
1.3.5 - (-) Deduções da Receita do IPVA	-	-	-	-	-
<b>1.4 - Receita Resultante do Imposto sobre a Renda e Proventos de Qualquer Natureza Retido na Fonte - IRRF</b>	<b>1.036.926.000,00</b>	<b>1.036.926.000,00</b>	<b>1.077.388.012,30</b>	<b>1.091.730.798,14</b>	<b>105,29</b>
1.4.1 - IRRF	1.036.926.000,00	1.036.926.000,00	1.077.388.012,30	1.091.730.798,14	126,85
1.4.2 - Multas, Juros de Mora e Outros Encargos do IRRF	-	-	-	-	-
1.4.3 - Dívida Ativa do IRRF	-	-	-	-	-
1.4.4 - Multas, Juros de Mora e Outros Encargos da Dívida Ativa do IRRF	-	-	-	-	-
1.4.5 - (-) Deduções da Receita do IRRF	-	-	-	-	-
<b>2 - RECEITAS DE TRANSFERÊNCIAS CONSTITUCIONAIS E LEGAIS</b>	<b>6.807.333.717,00</b>	<b>6.807.333.717,00</b>	<b>1.237.871.015,88</b>	<b>6.546.885.473,81</b>	<b>96,17</b>
2.1 - Cota-Parte FPE	6.505.436.557,00	6.505.436.557,00	1.182.832.717,21	6.260.707.832,08	96,24
2.2 - ICMS-Desoneração - L.C. Nº 87/96	54.356.160,00	54.356.160,00	9.059.358,76	54.356.152,54	100,00
2.3 - Cota-Parte IPI-Exportação	247.541.000,00	247.541.000,00	45.978.918,86	231.821.334,52	93,65
2.4 - Cota-Parte IOF-Ouro	-	-	21,05	154,67	-
<b>3 - TOTAL DA RECEITA BRUTA DE IMPOSTOS (1 + 2)</b>	<b>23.084.856.177,00</b>	<b>23.084.856.177,00</b>	<b>5.626.427.540,10</b>	<b>24.159.900.086,36</b>	<b>104,66</b>

DEDUÇÕES DE TRANSFERÊNCIAS CONSTITUCIONAIS	PREVISÃO INICIAL	PREVISÃO ATUALIZADA (a)	RECEITAS REALIZADAS		
			NO BIMESTRE	ATÉ O BIMESTRE (b)	% (c) = (b/a)x100
4 - RECEITA RESULTANTE DO ICMS REPASSADA AOS MUNICÍPIOS (25% de 1.1)	3.589.875.989,00	3.589.875.989,00	801.660.862,13	3.891.070.022,22	108,39
5 - RECEITA RESULTANTE DO IPVA REPASSADA AOS MUNICÍPIOS (50% de 1.3)	420.449.500,00	420.449.500,00	43.243.561,75	437.191.861,55	103,98
6 - COTA-PARTE IPI- EXPORTAÇÃO REPASSADA AOS MUNICÍPIOS (25% de 2.3)	61.885.251,00	61.885.251,00	11.402.771,81	57.491.690,67	92,90
<b>7 - TOTAL DAS DEDUÇÕES DE TRANSFERÊNCIAS CONSTITUCIONAIS (4 + 5 + 6)</b>	<b>4.072.210.740,00</b>	<b>4.072.210.740,00</b>	<b>856.307.195,69</b>	<b>4.385.753.574,44</b>	<b>107,70</b>
<b>8 - TOTAL DA RECEITA LÍQUIDA DE IMPOSTOS (3 - 7)</b>	<b>19.012.645.437,00</b>	<b>19.012.645.437,00</b>	<b>4.770.120.344,41</b>	<b>19.774.146.511,92</b>	<b>104,01</b>
RECEITAS ADICIONAIS PARA FINANCIAMENTO DO ENSINO	PREVISÃO INICIAL	PREVISÃO ATUALIZADA (a)	RECEITAS REALIZADAS		
			NO BIMESTRE	ATÉ O BIMESTRE (b)	% (c) = (b/a)x100
9 - RECEITA DA APLICAÇÃO FINANCEIRA DE OUTROS RECURSOS DE IMPOSTOS VINCULADOS	-	-	-	-	-
<b>10 - RECEITA DE TRANSFERÊNCIAS DO FNDE</b>	<b>269.892.713,00</b>	<b>263.835.436,00</b>	<b>25.334.575,95</b>	<b>203.894.731,95</b>	<b>77,28</b>
10.1 - Transferências Salário-Educação	90.000.000,00	90.000.000,00	8.506.237,49	96.057.276,87	106,73
10.2 - Outras Transferências do FNDE	179.892.713,00	173.835.436,00	15.050.367,40	100.211.590,56	57,65
10.3 - Aplicação Financeira dos Recursos do FNDE	-	-	1.777.971,06	7.625.864,52	-
<b>11 - RECEITA DE TRANSFERÊNCIAS DE CONVÊNIOS</b>	<b>233.286.573,00</b>	<b>233.286.573,00</b>	<b>5.768.908,19</b>	<b>106.332.766,31</b>	<b>45,58</b>
11.1 - Transferências de Convênios	233.286.573,00	233.286.573,00	5.768.908,19	106.332.766,31	45,58
11.2 - Aplicação Financeira dos Recursos de Convênios	-	-	-	-	-
<b>12 - RECEITA DE OPERAÇÕES DE CRÉDITO</b>	<b>-</b>	<b>-</b>	<b>-</b>	<b>-</b>	<b>-</b>
<b>13 - OUTRAS RECEITAS PARA FINANCIAMENTO DO ENSINO</b>	<b>-</b>	<b>-</b>	<b>-</b>	<b>-</b>	<b>-</b>
<b>14 - TOTAL DAS RECEITAS ADICIONAIS PARA O FINANCIAMENTO DO ENSINO (9+10+11+12+13)</b>	<b>503.179.286,00</b>	<b>497.122.009,00</b>	<b>31.103.484,14</b>	<b>310.227.498,26</b>	<b>62,40</b>
FUNDO DE DESENVOLVIMENTO DO ENSINO BÁSICO - FUNDEB					
RECEITAS DO FUNDEB	PREVISÃO INICIAL	PREVISÃO ATUALIZADA (a)	RECEITAS REALIZADAS		
			NO BIMESTRE	ATÉ O BIMESTRE (b)	% (c) = (b/a)x100
<b>15 - RECEITAS DESTINADAS AO FUNDEB</b>	<b>3.595.143.887,00</b>	<b>3.595.143.887,00</b>	<b>751.994.388,47</b>	<b>3.755.493.174,68</b>	<b>104,46</b>
15.1 - Receita Resultante do ICMS Destinada ao FUNDEB - [20% de (1.1 - 4)]	2.153.935.353,00	2.153.935.353,00	483.431.943,14	2.336.010.281,78	108,45
15.2 - Receita Resultante do ITCD Destinada ao FUNDEB - [20% de 1.2]	8.028.939,00	8.028.939,00	3.132.484,68	16.007.108,72	199,37
15.3 - Receita Resultante do IPVA Destinada ao FUNDEB - [20% de (1.3 - 5)]	84.089.901,00	84.089.901,00	8.805.213,65	87.449.983,69	104,00
15.4 - Cota-parte FPE Destinada ao FUNDEB - (20% de 2.1)	1.301.087.312,00	1.301.087.312,00	238.378.415,15	1.252.141.566,24	96,24
15.5 - ICMS - Desoneração Destinada ao FUNDEB - (20% de 2.2)	10.871.232,00	10.871.232,00	1.811.871,74	10.871.230,46	100,00
15.6 - Cota-parte IPI Exportação destinada ao FUNDEB - [20% de (2.3 - 6)]	37.131.150,00	37.131.150,00	6.896.837,81	34.773.200,07	93,65
15.7 - Dedução das Transferências do FUNDEB	-	-	9.537.622,30	18.239.803,72	-
<b>16 - RECEITAS RECEBIDAS DO FUNDEB</b>	<b>2.768.186.000,00</b>	<b>2.768.186.000,00</b>	<b>496.192.350,74</b>	<b>2.541.021.982,10</b>	<b>91,79</b>
16.1 - Transferências de Recursos do FUNDEB	2.768.186.000,00	2.768.186.000,00	392.119.560,72	1.914.418.280,53	69,16
16.2 - Complementação da União ao FUNDEB	-	-	104.072.790,02	626.603.701,57	-
16.3 - Receita de Aplicação Financeira dos Recursos do FUNDEB	-	-	-	-	-
<b>17 - RESULTADO LÍQUIDO DAS TRANSFERÊNCIAS DO FUNDEB (16.1 - 15)</b>	<b>(826.957.887,00)</b>	<b>(826.957.887,00)</b>	<b>(359.874.827,75)</b>	<b>(1.841.074.894,15)</b>	<b>222,63</b>

SE RESULTADO LÍQUIDO DA TRANSFERÊNCIA (17) > 0 = ACRÉSCIMO RESULTANTE DAS TRANSFERÊNCIAS DO FUNDEB  
SE RESULTADO LÍQUIDO DA TRANSFERÊNCIA (17) < 0 = DECRÉSCIMO RESULTANTE DAS TRANSFERÊNCIAS DO FUNDEB

Continua (1/2)

R\$ 1,00

DESPESAS DO FUNDEB	DOTAÇÃO INICIAL	DOTAÇÃO ATUALIZADA	DESPESAS EXECUTADAS			
			LIQUIDADAS		INSCRITAS EM RESTOS A PAGAR NÃO PROCESSADOS	%
			NO BIMESTRE	ATÉ O BIMESTRE		
			(d)	(e)	(f)	(g) = ((e+f)/d)x100
18 - PAGAMENTO DOS PROFISSIONAIS DO MAGISTÉRIO	1.952.034.000,00	1.988.863.537,62	488.042.574,24	1.987.713.403,96	11.983,23	99,94
18.1 - Com Ensino Fundamental	390.406.800,00	397.772.707,65	97.608.514,85	397.542.680,79	2.396,65	99,94
18.2 - Com Ensino Médio	1.561.627.200,00	1.591.090.829,97	390.434.059,39	1.590.170.723,17	9.586,58	99,94
19 - OUTRAS DESPESAS	816.152.000,00	779.803.853,38	178.773.098,35	751.978.460,17	23.511.124,80	99,45
19.1 - Com Ensino Fundamental	162.132.100,00	154.418.107,42	32.920.040,67	148.152.123,35	4.781.122,43	99,04
19.2 - Com Ensino Médio	654.019.900,00	625.385.745,96	145.853.057,69	603.826.336,82	18.730.002,37	99,55
<b>20 - TOTAL DAS DESPESAS DO FUNDEB (18 + 19)</b>	<b>2.768.186.000,00</b>	<b>2.768.667.391,00</b>	<b>666.815.672,59</b>	<b>2.763.214.972,16</b>	<b>2.763.214.972,16</b>	<b>99,80</b>
<b>DEDUÇÕES PARA FINS DO LIMITE DO FUNDEB PARA PAGAMENTO DOS PROFISSIONAIS DO MAGISTÉRIO</b>						<b>VALOR</b>
21 - RESTOS A PAGAR INSCRITOS NO EXERCÍCIO SEM DISPONIBILIDADE FINANCEIRA DE RECURSOS DO FUNDEB						-
22 - DESPESAS CUSTEADAS COM A COMPLEMENTAÇÃO DO FUNDEB NO EXERCÍCIO						-
<b>23 - TOTAL DAS DEDUÇÕES CONSIDERADAS PARA FINS DE LIMITE DO FUNDEB (21 + 22)</b>						<b>78,23</b>
<b>CONTROLE DA UTILIZAÇÃO DE RECURSOS NO EXERCÍCIO SUBSEQUENTE</b>						<b>VALOR</b>
25 - RECURSOS RECEBIDOS DO FUNDEB EM 2012 QUE NÃO FORAM UTILIZADOS						-
26 - DESPESAS CUSTEADAS COM O SALDO DO ITEM 25 ATÉ O BIMESTRE DE 2013 <sup>(2)</sup>						-
<b>MANUTENÇÃO E DESENVOLVIMENTO DO ENSINO – MDE – DESPESAS CUSTEADAS COM A RECEITA RESULTANTE DE IMPOSTOS E RECURSOS DO FUNDEB</b>						
RECEITAS COM AÇÕES TÍPICAS DE MDE	PREVISÃO INICIAL	PREVISÃO ATUALIZADA	RECEITAS REALIZADAS			
			NO BIMESTRE	ATÉ O BIMESTRE	%	
	4.753.161.359,25	4.753.161.359,25	1.192.530.086,10	4.943.536.627,98	(c) = (b/a)x100 104,01	
DESPESAS COM AÇÕES TÍPICAS DE MDE	DOTAÇÃO INICIAL	DOTAÇÃO ATUALIZADA	DESPESAS EXECUTADAS			
			LIQUIDADAS		INSCRITAS EM RESTOS A PAGAR NÃO PROCESSADOS	%
			NO BIMESTRE	ATÉ O BIMESTRE		
			(d)	(e)	(f)	(g) = ((e+f)/d)x100
28 - EDUCAÇÃO INFANTIL	80.000,00	60.918,00	12.299,91	60.917,38	-	100,00
29 - ENSINO FUNDAMENTAL	559.989.900,00	561.040.491,00	133.217.594,68	552.034.833,84	6.703.614,20	99,59
29.1 - Despesas Custeadas com Recursos do FUNDEB	552.538.900,00	552.190.815,07	130.528.555,51	545.694.804,14	4.783.519,08	99,69
29.2 - Despesas Custeadas com Outros Recursos de Impostos	7.451.000,00	8.849.675,93	2.689.039,17	6.340.029,70	1.920.095,12	93,34
30 - ENSINO MÉDIO	2.231.157.100,00	2.240.065.474,93	550.391.588,40	2.215.911.455,90	20.284.283,98	99,83
30.1 - Despesas Custeadas com Recursos do FUNDEB	2.215.647.100,00	2.216.476.575,93	536.287.117,08	2.193.997.059,99	18.739.588,95	99,83
30.2 - Despesas Custeadas com Outros Recursos de Impostos	15.510.000,00	23.588.899,00	14.104.471,32	21.914.395,91	1.544.695,03	99,45
31 - ENSINO SUPERIOR	563.327.900,00	641.135.814,09	192.125.374,84	630.884.615,02	4.107.004,62	99,04
32 - ENSINO PROFISSIONAL NÃO INTEGRADO AO ENSINO REGULAR	23.438.000,00	25.412.807,00	11.730.680,54	24.020.854,97	588.179,78	96,84
33 - OUTRAS	766.242.174,00	896.646.394,98	377.076.314,90	852.007.333,31	34.109.943,63	98,83
<b>34 - TOTAL DAS DESPESAS COM AÇÕES TÍPICAS DE MDE (28 + 29 + 30 + 31 + 32 + 33)</b>	<b>4.144.235.074,00</b>	<b>4.364.361.900,00</b>	<b>1.264.553.853,27</b>	<b>4.340.713.036,63</b>	<b>4.340.713.036,63</b>	<b>99,46</b>
<b>DEDUÇÕES CONSIDERADAS PARA FINS DE LIMITE CONSTITUCIONAL DE APLICAÇÃO MÍNIMA EM MDE</b>						<b>VALOR</b>
35 - RESULTADO LÍQUIDO DAS TRANSFERÊNCIAS DO FUNDEB = (17)						(1.841.074.894,15)
36 - DESPESAS CUSTEADAS COM A COMPLEMENTAÇÃO DO FUNDEB NO EXERCÍCIO						626.603.701,57
37 - RECEITA DE APLICAÇÃO FINANCEIRA DOS RECURSOS DO FUNDEB ATÉ O BIMESTRE = (55 h)						-
38 - DESPESAS CUSTEADAS COM O SUPERÁVIT FINANCEIRO, DO EXERCÍCIO ANTERIOR, DO FUNDEB						-
39 - DESPESAS CUSTEADAS COM O SUPERÁVIT FINANCEIRO, DO EXERCÍCIO ANTERIOR, DE OUTROS RECURSOS DE IMPOSTOS						-



41- CANCELAMENTO, NO EXERCÍCIO, DE RESTOS A PAGAR INSCRITOS COM DISPONIBILIDADE FINANCEIRA DE RECURSOS DE IMPOSTOS VINCULADOS AO ENSINO (41)	-
<b>42 - TOTAL DAS DEDUÇÕES CONSIDERADAS PARA FINS DO LIMITE CONSTITUCIONAL (35 + 36 + 37 + 38 + 39 + 40 + 41)</b>	<b>(1.214.471.192,58)</b>
<b>43 - TOTAL DAS DESPESAS PARA FINS DE LIMITE (34 - 42)</b>	<b>5.555.184.229,21</b>
	<b>28,09</b>

**OUTRAS INFORMAÇÕES PARA CONTROLE**

OUTRAS DESPESAS CUSTEADAS COM RECEITAS ADICIONAIS PARA FINANCIAMENTO DO ENSINO	DOTAÇÃO INICIAL	DOTAÇÃO ATUALIZADA (d)	DESPESAS EXECUTADAS			
			LIQUIDADAS		INSCRITAS EM RESTOS A PAGAR NÃO PROCESSADOS (f)	%
			NO BIMESTRE	ATÉ O BIMESTRE (e)		
45 - DESPESAS CUSTEADAS COM A APLICAÇÃO FINANCEIRA DE OUTROS RECURSOS DE IMPOSTOS VINCULADOS AO ENSINO	-	-	-	-	-	-
46 - DESPESAS CUSTEADAS COM A CONTRIBUIÇÃO SOCIAL DO SALÁRIO-EDUCAÇÃO	90.000.000,00	96.073.777,00	34.470.173,98	81.402.644,10	7.686.681,97	92,73
47 - DESPESAS CUSTEADAS COM OPERAÇÕES DE CRÉDITO	46.755.000,00	51.755.000,00	435.221,13	435.221,13	-	0,84
48 - DESPESAS CUSTEADAS COM OUTRAS RECEITAS PARA FINANCIAMENTO DO ENSINO	513.187.131,00	821.780.956,00	97.938.324,37	236.425.986,11	6.223.824,68	29,53
49 - TOTAL DAS OUTRAS DESPESAS CUSTEADAS COM RECEITAS ADICIONAIS PARA FINANCIAMENTO DO ENSINO (45 + 46 + 47 + 48)	649.942.131,00	969.609.733,00	132.843.719,48	318.263.851,34	13.910.506,65	34,26
<b>50 - TOTAL GERAL DAS DESPESAS COM MDE (34 + 49)</b>	<b>4.794.177.205,00</b>	<b>5.333.971.633,00</b>	<b>1.397.397.572,75</b>		<b>4.672.887.394,62</b>	<b>87,61</b>
<b>RESTOS A PAGAR INSCRITOS COM DISPONIBILIDADE FINANCEIRA DE RECURSOS DE IMPOSTOS VINCULADOS AO ENSINO</b>		<b>SALDO ATÉ O BIMESTRE</b>		<b>CANCELADO EM 2013</b>		
51- RESTOS A PAGAR DE DESPESAS COM MDE				(g)		
				VALOR		
<b>FLUXO FINANCEIRO DOS RECURSOS</b>				FUNDEF		
52 - SALDO FINANCEIRO EM 31 DE DEZEMBRO DE 2012		314.221.071,43		-		
53 - (+) INGRESSO DE RECURSOS ATÉ O BIMESTRE		2.541.021.982,10		-		
54 - (-) PAGAMENTOS EFETUADOS ATÉ O BIMESTRE		2.832.089.408,07		-		
55 - (+) RECEITA DE APLICAÇÃO FINANCEIRA DOS RECURSOS ATÉ O BIMESTRE		-		-		
<b>56 - (=) SALDO FINANCEIRO NO EXERCÍCIO ATUAL</b>		<b>23.153.645,46</b>		<b>-</b>		

FONTE: FIPLAN/SEFAZ/SAF/COPAF, 03/02/2014 14:43

Continuação (2/2)

(2) Art. 21, § 2º, Lei 11.494/2007: "Até 5% dos recursos recebidos à conta dos Fundos, inclusive relativos à complementação da União recebidos nos termos do §1º do art. 6º desta Lei, poderão ser utilizados no 1º trimestre do exercício imediatamente subsequente, mediante abertura de crédito adicional."

(3) Caput do artigo 212 da CF/1988

(4) Os valores referentes à parcela dos Restos a Pagar inscritos sem disponibilidade financeira vinculada à educação deverão ser informados somente no RREO do último bimestre do exercício.

(5) Limites mínimos anuais a serem cumpridos no encerramento do exercício

ESTADO DA BAHIA  
RELATÓRIO RESUMIDO DA EXECUÇÃO ORÇAMENTÁRIA  
**DEMONSTRATIVO DAS RECEITAS DE OPERAÇÕES DE CRÉDITO E DESPESAS DE CAPITAL**  
ORÇAMENTOS FISCAL E DA SEGURIDADE SOCIAL  
JANEIRO A DEZEMBRO DE 2013 / BIMESTRE NOVEMBRO - DEZEMBRO DE 2013

RREO - Anexo 9 (LRF, art.53, § 1º, inciso I)

Apresentação de valores em R\$ 1,00

RECEITAS	PREVISÃO ATUALIZADA (a)	RECEITAS REALIZADAS ATÉ O BIMESTRE (b)		SALDO NÃO REALIZADO (c) = (a - b)
<b>RECEITAS DE OPERAÇÕES DE CRÉDITO (I)</b>	<b>3.814.755.998,00</b>	<b>2.657.101.134,96</b>		<b>1.157.654.863,04</b>
DESPESAS	DOTAÇÃO ATUALIZADA (d)	DESPESAS LIQUIDADAS ATÉ O BIMESTRE		SALDO NÃO EXECUTADO (g) = (d - (e + f))
		LIQUIDADAS (e)	INSCRITAS EM RESTOS A PAGAR NÃO PROCESSADOS (f)	
<b>DESPESAS DE CAPITAL</b>	<b>9.079.929.100,34</b>	<b>4.295.180.623,08</b>	<b>73.477.322,37</b>	<b>4.711.271.154,89</b>
(-) Incentivos Fiscais a Contribuinte	-	-	-	-
(-) Incentivos Fiscais a Contribuinte por Instituições Financeiras	-	-	-	-
<b>DESPESA DE CAPITAL LÍQUIDA (II)</b>	<b>9.079.929.100,34</b>	<b>4.295.180.623,08</b>	<b>73.477.322,37</b>	<b>4.711.271.154,89</b>
<b>RESULTADO PARA APURAÇÃO DA REGRA DE OURO (III) = (I - II)</b>	<b>(5.265.173.102,34)</b>	<b>(1.711.556.810,49)</b>		<b>(3.553.616.291,85)</b>

Fonte: FIPLAN/SEFAZ/SAF/COPAF,03/02/2014 09:32

Notas:

<sup>1</sup> < Operações de Crédito descritas na CF, art. 167, inciso III ><sup>2</sup> Durante o exercício, somente as despesas liquidadas são consideradas executadas. No encerramento do exercício, as despesas não liquidadas inscritas em restos a pagar não-processados são também consideradas executadas. Dessa forma, para maior transparência, as despesas executadas estão segregadas em:

a) Despesas liquidadas, consideradas aquelas em que houve a entrega do material ou serviço, nos termos do art. 63 da Lei 4.320/64;

b) Despesas empenhadas, mas não liquidadas, inscritas em Restos a Pagar não-processados, consideradas liquidadas no encerramento do exercício, por força do art.35, inciso II da Lei 4.320/64.



ESTADO DA BAHIA  
RELATÓRIO RESUMIDO DA EXECUÇÃO ORÇAMENTÁRIA  
**DEMONSTRATIVO DA PROJEÇÃO ATUARIAL DO REGIME PRÓPRIO DE PREVIDÊNCIA SOCIAL DOS SERVIDORES  
PÚBLICOS - FUNPREV E BAPREV**  
ORÇAMENTO DA SEGURIDADE SOCIAL  
2012 A 2087

RREO - Anexo 10 (LRF, art. 53, § 1º, inciso II)

Apresentação de valores em R\$ 1

EXERCÍCIO	RECEITAS PREVIDENCIÁRIAS ( a )	DESPESAS PREVIDENCIÁRIAS ( b )	RESULTADO PREVIDENCIÁRIO ( c ) = ( a-b )	SALDO FINANCEIRO DO EXERCÍCIO 1 ( d ) = ("d" exercício anterior) + ( c )
2012	4.254.161.742,73	3.906.160.758,65	348.000.984,08	826.373.142,45
2013	5.391.489.819,12	5.185.615.811,00	205.874.008,12	1.032.247.150,57
2014	5.669.194.320,12	5.463.321.890,39	205.872.429,72	1.238.119.580,29
2015	5.889.351.464,58	5.683.568.399,65	205.783.064,93	1.443.902.645,22
2016	6.052.671.941,88	5.846.811.189,87	205.860.752,01	1.649.763.397,23
2017	6.256.940.657,50	6.051.108.788,56	205.831.868,94	1.855.595.266,17
2018	6.425.647.333,15	6.219.914.899,53	205.732.433,62	2.061.327.699,78
2019	6.563.092.961,34	6.357.599.865,73	205.493.095,61	2.266.820.795,39
2020	6.713.960.312,57	6.508.670.113,10	205.290.199,47	2.472.110.994,87
2021	6.841.829.133,28	6.636.677.990,09	205.151.143,19	2.677.262.138,05
2022	6.962.272.294,89	6.757.722.652,32	204.549.642,57	2.881.811.780,62
2023	7.082.436.253,87	6.878.595.487,76	203.840.766,11	3.085.652.546,74
2024	7.220.083.959,76	7.017.233.355,20	202.850.604,56	3.288.503.151,30
2025	7.301.470.977,60	7.099.783.531,21	201.687.446,39	3.490.190.597,69
2026	7.385.433.598,28	7.184.764.522,46	200.669.075,82	3.690.859.673,52
2027	7.494.345.764,05	7.295.146.876,67	199.198.887,38	3.890.058.560,90
2028	7.546.985.619,23	7.372.250.605,37	174.735.013,87	4.064.793.574,77
2029	7.599.974.550,03	7.438.910.109,55	161.064.440,48	4.225.858.015,24
2030	7.645.960.253,16	7.515.977.525,25	129.982.727,91	4.355.840.743,15
2031	7.694.250.765,45	7.618.107.719,04	76.143.046,41	4.431.983.789,56
2032	7.738.625.143,06	7.709.953.756,68	28.671.386,39	4.460.655.175,95
2033	7.760.262.183,06	7.753.814.993,62	6.447.189,44	4.467.102.365,39
2034	7.768.832.408,50	7.786.004.152,28	-17.171.743,78	4.449.930.621,60
2035	7.752.423.178,05	7.795.116.193,44	-42.693.015,39	4.407.237.606,22
2036	7.724.743.356,49	7.797.604.644,75	-72.861.288,26	4.334.376.317,95
2037	7.668.441.970,24	7.772.705.855,42	-104.263.885,18	4.230.112.432,77
2038	7.598.494.945,40	7.736.603.277,31	-138.108.331,91	4.092.004.100,86
2039	7.516.772.235,17	7.693.728.191,84	-176.955.956,67	3.915.048.144,19
2040	7.429.453.288,94	7.648.557.849,01	-219.104.560,07	3.695.943.584,12
2041	7.337.198.890,48	7.598.105.208,12	-260.906.317,64	3.435.037.266,48
2042	7.236.298.704,03	7.538.373.913,28	-302.075.209,25	3.132.962.057,23
2043	7.127.787.121,39	7.471.935.950,13	-344.148.828,74	2.788.813.228,49
2044	7.017.638.518,82	7.395.120.302,87	-377.481.784,05	2.411.331.444,44
2045	6.913.114.261,38	7.318.558.555,91	-405.444.294,53	2.005.887.149,91

2046	6.810.649.630,74	7.242.233.852,58	-431.584.221,84	1.574.302.928,07
2047	6.711.559.913,11	7.159.774.532,47	-448.214.619,36	1.126.088.308,71
2048	6.615.344.550,21	7.071.893.546,04	-456.548.995,83	669.539.312,89
2049	6.423.498.781,94	6.885.767.802,59	-462.269.020,65	207.270.292,23
2050	6.239.716.945,87	6.707.741.279,28	-468.024.333,42	-260.754.041,18
2051	6.063.616.226,59	6.537.431.468,17	-473.815.241,57	-734.569.282,76
2052	5.894.917.635,34	6.374.559.821,79	-479.642.186,45	-1.214.211.469,21
2053	5.733.357.133,96	6.218.862.747,22	-485.505.613,26	-1.699.717.082,47
2054	5.578.594.075,05	6.069.999.916,20	-491.405.841,15	-2.191.122.923,62
2055	5.430.446.686,30	5.927.790.096,20	-497.343.409,90	-2.688.466.333,52
2056	5.288.626.155,55	5.791.944.845,52	-503.318.689,97	-3.191.785.023,49
2057	5.152.883.666,98	5.662.215.766,18	-509.332.099,20	-3.701.117.122,70
2058	5.023.009.979,03	5.538.394.081,90	-515.384.102,87	-4.216.501.225,57
2059	4.885.741.397,54	5.407.216.567,92	-521.475.170,37	-4.737.976.395,94
2060	4.754.153.933,71	5.281.759.622,33	-527.605.688,62	-5.265.582.084,56
2061	4.628.119.966,72	5.161.896.188,79	-533.776.222,07	-5.799.358.306,63
2062	4.507.373.058,62	5.047.360.181,40	-539.987.122,78	-6.339.345.429,41
2063	4.391.802.560,24	4.938.041.524,00	-546.238.963,76	-6.885.584.393,17
2064	4.281.158.326,86	4.833.690.432,57	-552.532.105,71	-7.438.116.498,88
2065	4.175.315.856,00	4.734.182.943,05	-558.867.087,05	-7.996.983.585,93
2066	362.839.815,84	4.639.313.835,44	-4.276.474.019,60	-12.273.457.605,53
2067	365.178.950,49	4.541.631.163,43	-4.176.452.212,94	-16.449.909.818,47
2068	367.680.291,36	4.432.533.756,78	-4.064.853.465,42	-20.514.763.283,89
2069	370.335.597,03	4.329.676.788,53	-3.959.341.191,49	-24.474.104.475,38
2070	373.149.101,21	4.232.739.819,96	-3.859.590.718,75	-28.333.695.194,13
2071	376.112.095,59	4.115.358.274,55	-3.739.246.178,96	-32.072.941.373,09
2072	379.228.591,14	3.991.849.524,35	-3.612.620.933,21	-35.685.562.306,30
2073	382.489.389,99	3.863.260.775,87	-3.480.771.385,89	-39.166.333.692,19
2074	385.884.842,34	3.729.058.740,33	-3.343.173.897,99	-42.509.507.590,18
2075	389.722.674,97	3.594.941.345,86	-3.205.218.670,90	-45.714.726.261,08
2076	393.599.054,05	3.459.938.479,77	-3.066.339.425,73	-48.781.065.686,80
2077	397.514.363,70	3.325.667.138,20	-2.928.152.774,51	-51.709.218.461,31
2078	401.468.991,90	3.193.687.726,64	-2.792.218.734,74	-54.501.437.196,05
2079	405.463.330,50	3.065.439.432,24	-2.659.976.101,74	-57.161.413.297,79
2080	409.497.775,29	2.942.187.927,16	-2.532.690.151,86	-59.694.103.449,65
2081	413.572.726,05	2.824.987.404,66	-2.411.414.678,62	-62.105.518.128,27
2082	417.688.586,53	2.714.657.768,73	-2.296.969.182,20	-64.402.487.310,47
2083	421.845.764,54	2.611.776.656,25	-2.189.930.891,71	-66.592.418.202,18
2084	426.044.672,00	2.516.684.969,85	-2.090.640.297,85	-68.683.058.500,03
2085	430.285.724,94	2.429.503.812,92	-1.999.218.087,98	-70.682.276.588,02
2086	434.569.343,55	2.350.160.195,76	-1.915.590.852,21	-72.597.867.440,22
2087	438.895.952,26	2.278.418.636,66	-1.839.522.684,39	-74.437.390.124,62

Fonte: SUPREV - Superintendência de Previdência da Secretaria da Administração do Estado da Bahia - FUNPREV, 03/02/2014 17:13

Nota: O BAPREV foi criado pela Lei Estadual Complementar nº 10.955 de 22/12/2007.

ESTADO DA BAHIA  
RELATÓRIO RESUMIDO DA EXECUÇÃO ORÇAMENTÁRIA  
**DEMONSTRATIVO DA RECEITA DE ALIENAÇÃO DE ATIVOS E APLICAÇÃO DOS RECURSOS**  
ORÇAMENTOS FISCAL E DA SEGURIDADE SOCIAL  
**JANEIRO A DEZEMBRO DE 2013**

RREO – Anexo 11 (LRF, art. 53, § 1º, inciso III )

Apresentação de valores em R\$ 1,00

RECEITAS	PREVISÃO ATUALIZADA (a)	RECEITAS REALIZADAS (b)		SALDO A REALIZAR (c) = (a-b)
<b>RECEITAS DE CAPITAL - ALIENAÇÃO DE ATIVOS (I)</b>	<b>9.992.556,00</b>	<b>20.175.835,13</b>		<b>(10.183.279,13)</b>
Alienação de Ativos	9.992.556,00	20.175.835,13		(10.183.279,13)
Alienação de Bens Móveis	5.742.556,00	9.132.888,44		(3.390.332,44)
Alienação de Bens Imóveis	4.250.000,00	11.042.946,69		(6.792.946,69)
DESPESAS	DOTAÇÃO ATUALIZADA (d)	DESPESAS EXECUTADAS ATÉ O BIMESTRE		SALDO A EXECUTAR (g) = (d)-(e+f)
		LIQUIDADAS (e)	INSCRITAS EM RESTOS A PAGAR NÃO PROCESSADOS (f)	
<b>APLICAÇÃO DOS RECURSOS DA ALIENAÇÃO DE ATIVOS (II)</b>	<b>24.014.062,00</b>	<b>9.536.042,40</b>	<b>400.106,13</b>	<b>14.077.913,47</b>
Despesas de Capital	24.014.062,00	9.536.042,40	400.106,13	14.077.913,47
Investimentos	24.014.062,00	9.536.042,40	400.106,13	14.077.913,47
Inversões Financeiras	-	-	-	-
Amortização da Dívida	-	-	-	-
Despesas Correntes dos Regimes de Previdência	-	-	-	-
Regime Geral da Previdência Social	-	-	-	-
Regime Próprio dos Servidores Públicos	-	-	-	-
SALDO FINANCEIRO A APLICAR	EXERCÍCIO ANTERIOR (h)	DO EXERCÍCIO (i) = (Ib - (IIe + IIff))		SALDO ATUAL (j) = (IIIh + IIIi)
<b>VALOR (III)</b>	<b>4.275.689,85</b>	<b>10.239.686,60</b>		<b>14.515.376,45</b>

Fonte: FIPLAN/SEFAZ/SAF/COPAF, 03/02/2014 17:28

Nota: Durante o exercício, somente as despesas liquidadas são consideradas executadas. No encerramento do exercício, as despesas não liquidadas inscritas em restos a pagar não processados são também consideradas executadas. Dessa forma, para maior transparência, as despesas executadas estão segregadas em:

a) Despesas liquidadas, consideradas aquelas em que houve a entrega do material ou serviço, nos termos do art. 63 da Lei 4.320/64

b) Despesas empenhadas mas não liquidadas, inscritas em Restos a Pagar não processados, consideradas liquidadas no encerramento do exercício, por força do art. 35, inciso II da Lei 4.320/64.

ESTADO DA BAHIA  
RELATÓRIO RESUMIDO DA EXECUÇÃO ORÇAMENTÁRIA  
**DEMONSTRATIVO DAS RECEITAS E DESPESAS PRÓPRIAS COM AÇÕES E SERVIÇOS PÚBLICOS DE SAÚDE**  
ORÇAMENTOS FISCAL E DA SEGURIDADE SOCIAL  
JANEIRO A DEZEMBRO DE 2013 / BIMESTRE NOVEMBRO - DEZEMBRO DE 2013

RREO – Anexo 12 (LC 141/2012, art. 35)

R\$ 1,00

<b>RECEITAS PARA APURAÇÃO DA APLICAÇÃO EM AÇÕES E SERVIÇOS PÚBLICOS DE SAÚDE</b>	<b>PREVISÃO INICIAL</b>	<b>PREVISÃO ATUALIZADA</b> (a)	<b>RECEITAS REALIZADAS</b>	
			<b>Até o Bimestre</b> (b)	<b>%</b> (b/a) x 100
<b>RECEITA DE IMPOSTOS LÍQUIDA (I)</b>	<b>16.277.522.460,00</b>	<b>16.827.522.460,00</b>	<b>17.613.014.612,55</b>	<b>104,67</b>
Impostos s/ Transmissão "causa mortis" e Doação - ITCD	39.848.964,00	39.848.964,00	74.471.888,15	186,89
Imposto s/ Circulação de Mercad. e Serviços de Transporte Interestadual e Intermunicipal e de Comunicação - ICMS	14.143.453.001,00	14.658.453.001,00	15.182.095.488,14	103,57
Imposto s/ Propriedade de Veículos Automotores - IPVA	816.863.000,00	851.863.000,00	834.817.787,71	98,00
Imposto de Renda Retido na Fonte - IRRF	1.036.926.000,00	1.036.926.000,00	1.091.730.798,14	105,29
Multas, Juros de Mora e Outros Encargos dos Impostos	176.514.821,00	176.514.821,00	83.464.598,95	47,28
Dívida Ativa dos Impostos	48.464.504,00	48.464.504,00	280.650.512,13	579,08
Multas, Juros de Mora e Outros Encargos da Dívida Ativa	15.452.170,00	15.452.170,00	65.783.539,33	425,72
<b>RECEITA DE TRANSFERÊNCIAS CONSTITUCIONAIS E LEGAIS (II)</b>	<b>6.807.333.717,00</b>	<b>6.807.333.717,00</b>	<b>6.546.885.319,14</b>	<b>96,17</b>
Cota-Parte FPE	6.505.436.557,00	6.505.436.557,00	6.260.707.832,08	96,24
Cota-Parte IPI-Exportação	247.541.000,00	247.541.000,00	231.821.334,52	93,65
Compensações Financeiras Provenientes de Impostos e Transferências Constitucionais	54.356.160,00	54.356.160,00	54.356.152,54	100,00
Desoneração ICMS (LC 87/96)	54.356.160,00	54.356.160,00	54.356.152,54	100,00
Outras	0,00	0,00	0,00	0,00
<b>DEDUÇÕES DE TRANSFERÊNCIAS CONSTITUCIONAIS AOS MUNICÍPIOS (III)</b>	<b>4.072.210.740,00</b>	<b>4.457.210.740,00</b>	<b>4.385.753.574,44</b>	<b>98,40</b>
Parcela do ICMS Repassada aos Municípios	3.589.875.989,00	3.939.875.989,00	3.891.070.022,22	98,76
Parcela do IPVA Repassada aos Municípios	420.449.500,00	455.449.500,00	437.191.861,55	95,99
Parcela da Cota-Parte do IPI-Exportação Repassada aos Municípios	61.885.251,00	61.885.251,00	57.491.690,67	92,90
<b>TOTAL DAS RECEITAS PARA APURAÇÃO DA APLICAÇÃO EM AÇÕES E SERVIÇOS PÚBLICOS DE SAÚDE (IV) = I + II - III</b>	<b>19.012.645.437,00</b>	<b>19.177.645.437,00</b>	<b>19.774.146.357,25</b>	<b>103,11</b>
<b>RECEITAS ADICIONAIS PARA FINANCIAMENTO DA SAÚDE</b>	<b>PREVISÃO INICIAL</b>	<b>PREVISÃO ATUALIZADA</b> (c)	<b>RECEITAS REALIZADAS</b>	
			<b>Até o Bimestre</b> (d)	<b>%</b> (d/c) x 100
<b>TRANSFERÊNCIA DE RECURSOS DO SISTEMA ÚNICO DE SAÚDE-SUS</b>	<b>1.296.069.574,00</b>	<b>1.478.448.553,00</b>	<b>1.521.117.190,96</b>	<b>102,89</b>
Provenientes da União	1.283.294.055,00	1.465.469.268,00	1.507.649.329,86	102,88
Provenientes de Outros Estados	-	-	-	-
Provenientes de Municípios	-	-	-	-
Outras Receitas do SUS	12.775.519,00	12.979.285,00	13.467.861,10	103,76
<b>TRANSFERÊNCIAS VOLUNTÁRIAS</b>	-	-	-	-
<b>RECEITAS DE OPERAÇÕES DE CRÉDITO VINCULADAS À SAÚDE</b>	<b>40.579.000,00</b>	<b>40.579.000,00</b>	-	-
<b>OUTRAS RECEITAS PARA FINANCIAMENTO DA SAÚDE</b>	<b>19.985.000,00</b>	<b>20.753.940,00</b>	<b>15.496.651,29</b>	<b>74,67</b>
<b>TOTAL RECEITAS ADICIONAIS PARA FINANCIAMENTO DA SAÚDE</b>	<b>1.356.633.574,00</b>	<b>1.539.781.493,00</b>	<b>1.536.613.842,25</b>	<b>99,79</b>

DESPESAS COM SAÚDE  (Por Grupo de Natureza da Despesa)	DOTAÇÃO INICIAL	DOTAÇÃO ATUALIZADA (e)	DESPESAS EXECUTADAS			
			LIQUIDADAS		INSCRITAS EM RESTOS A PAGAR NÃO PROCESSADOS (h)	%
			Até o Bimestre (g)			
<b>DESPESAS CORRENTES</b>	<b>3.595.797.594,00</b>	<b>3.985.380.050,00</b>	<b>3.873.431.487,02</b>	<b>8.997.041,39</b>	<b>97,19</b>	
Pessoal e Encargos Sociais	1.370.925.000,00	1.419.965.671,46	1.417.848.476,67	69.732,71	99,85	
Juros e Encargos da Dívida	-	-	-	-	-	
Outras Despesas Correntes	2.224.872.594,00	2.565.414.378,54	2.455.583.010,35	8.927.308,68	95,72	
<b>DESPESAS DE CAPITAL</b>	<b>210.815.437,00</b>	<b>248.883.127,00</b>	<b>90.136.866,52</b>	<b>2.634.900,92</b>	<b>36,22</b>	
Investimentos	210.815.437,00	248.883.127,00	90.136.866,52	2.634.900,92	36,22	
Inversões Financeiras	-	-	-	-	-	
Amortização da Dívida	-	-	-	-	-	
<b>TOTAL DAS DESPESAS COM SAÚDE (V)</b>	<b>3.806.613.031,00</b>	<b>4.234.263.177,00</b>		<b>3.975.200.295,85</b>	<b>62,45</b>	

DESPESAS COM SAÚDE NÃO COMPUTADAS PARA FINS DE APURAÇÃO DO PERCENTUAL MÍNIMO	DOTAÇÃO INICIAL	DOTAÇÃO ATUALIZADA	DESPESAS EXECUTADAS			
			LIQUIDADAS		INSCRITAS EM RESTOS A PAGAR NÃO PROCESSADOS (k)	%
			Até o Bimestre (j)			
<b>DESPESAS COM INATIVOS E PENSIONISTAS</b>	<b>40.000,00</b>	<b>12.191,20</b>	<b>12.191,20</b>	-	<b>0,00</b>	
<b>DESPESA COM ASSISTÊNCIA À SAÚDE QUE NÃO ATENDE AO PRINCÍPIO DE ACESSO UNIVERSAL</b>	<b>71.427.000,00</b>	<b>71.427.000,00</b>	<b>51.363.195,88</b>	-	<b>1,29</b>	
<b>DESPESAS CUSTEADAS COM OUTROS RECURSOS</b>	<b>1.453.668.574,00</b>	<b>1.705.846.987,00</b>	<b>1.490.257.508,48</b>	<b>4.376.448,84</b>	<b>37,60</b>	
Recursos de Transferência do Sistema Único de Saúde - SUS	1.296.069.574,00	1.544.780.898,00	1.465.375.627,82	1.824.942,30	36,91	
Recursos de Operações de Crédito	137.614.000,00	137.659.000,00	10.726.929,84	2.122.096,79	0,32	
Outros Recursos	19.985.000,00	23.407.089,00	14.154.950,82	429.409,75	0,37	
<b>OUTRAS AÇÕES E SERVIÇOS NÃO COMPUTADOS</b>	-	-	-	-	-	
<b>RESTOS A PAGAR NÃO PROCESSADOS INSCRITOS INDEVIDAMENTE NO EXERCÍCIO SEM DISPONIBILIDADE FINANCEIRA</b>	-	-	-	-	-	
<b>DESPESAS CUSTEADAS COM DISPONIBILIDADE DE CAIXA VINCULADA AOS RESTOS A PAGAR CANCELADOS</b>	-	-	-	-	-	
<b>DESPESAS CUSTEADAS COM RECURSOS VINCULADOS À PARCELA DO PERCENTUAL MÍNIMO QUE NÃO FOI APLICADA EM AÇÕES E SERVIÇOS DE SAÚDE EM EXERCÍCIOS ANTERIORES</b>	-	-	-	-	-	
<b>TOTAL DAS DESPESAS COM SAÚDE NÃO COMPUTADAS (VI)</b>	<b>1.525.135.574,00</b>	<b>1.777.286.178,20</b>		<b>1.546.009.344,40</b>	<b>38,89</b>	

<b>TOTAL DAS DESPESAS COM AÇÕES E SERVIÇOS PÚBLICOS DE SAÚDE (VII) = (V - VI)</b>	<b>2.281.477.457,00</b>	<b>2.456.976.998,80</b>		<b>2.429.190.951,45</b>	<b>61,11</b>
---	-------------------------	-------------------------	--	-------------------------	--------------

<b>PERCENTUAL DE APLICAÇÃO EM AÇÕES E SERVIÇOS PÚBLICOS DE SAÚDE SOBRE A RECEITA DE IMPOSTOS LÍQUIDA E TRANSFERÊNCIAS CONSTITUCIONAIS E LEGAIS (VIII%) = (VII(j+k) / IVb x 100) - LIMITE CONSTITUCIONAL 12%<sup>4 e 5</sup></b>					<b>12,28</b>
---	--	--	--	--	--------------

<b>VALOR REFERENTE À DIFERENÇA ENTRE O VALOR EXECUTADO E O LIMITE MÍNIMO CONSTITUCIONAL [(VIII - 12)/100 x IVb]</b>					<b>56.293.388,58</b>
---	--	--	--	--	----------------------



ESTADO DA BAHIA  
RELATÓRIO RESUMIDO DA EXECUÇÃO ORÇAMENTÁRIA  
**DEMONSTRATIVO DAS RECEITAS E DESPESAS PRÓPRIAS COM AÇÕES E SERVIÇOS PÚBLICOS DE SAÚDE**  
ORÇAMENTOS FISCAL E DA SEGURIDADE SOCIAL  
JANEIRO A DEZEMBRO DE 2013 / BIMESTRE NOVEMBRO - DEZEMBRO DE 2013

RREO – Anexo 12 (LC 141/2012, art. 35)

R\$ 1,00

EXECUÇÃO DE RESTOS A PAGAR NÃO PROCESSADOS INSCRITOS COM DISPONIBILIDADE DE CAIXA	INSCRITOS	CANCELADOS/ PRESCRITOS	PAGOS	A PAGAR	PARCELA CONSIDERADA NO LIMITE
Inscritos em 2006	-	-	-	-	-
Inscritos em 2007	-	-	-	-	-
Inscritos em 2008	-	-	-	-	-
Inscritos em 2009	-	-	-	-	-
Inscritos em 2010	-	-	-	-	-
Inscritos em 2011	-	-	-	-	-
Inscritos em 2012	-	-	-	-	-
<b>Total</b>	-	-	-	-	-

CONTROLE DAS DESPESAS CUSTEADAS COM DISPONIBILIDADE DE CAIXA VINCULADA AOS RESTOS A PAGAR CANCELADOS OU PRESCRITOS CONSIDERADOS PARA FINS DE CUMPRIMENTO DO LIMITE ARTIGO 24, § 1º e 2º	DISPONIBILIDADE DE CAIXA VINCULADA AOS RESTOS A PAGAR CANCELADOS OU PRESCRITOS		
	Saldo Inicial	Despesas custeadas no exercício de referência (l)	Saldo Final (Não Aplicado)
Restos a Pagar Cancelados ou Prescritos			
<b>Total (IX)</b>			

CONTROLE DAS DESPESAS CUSTEADAS COM RECURSOS VINCULADOS À PARCELA DO PERCENTUAL MÍNIMO NÃO APLICADA EM AÇÕES E SERVIÇOS DE SAÚDE EM EXERCÍCIOS ANTERIORES - ARTIGOS 25 E 26	RECURSOS VINCULADOS À DIFERENÇA DE LIMITE NÃO CUMPRIDO		
	Saldo Inicial	Despesas custeadas no exercício de referência (m)	Saldo Final (Não Aplicado)
Diferença de limite não cumprido em			
Diferença de limite não cumprido em			
<b>Total (X)</b>			

DESPESAS COM SAÚDE (Por Subfunção)	DOTAÇÃO INICIAL	DOTAÇÃO ATUALIZADA	DESPESAS EXECUTADAS			
			LIQUIDADAS		INSCRITAS EM RESTOS A PAGAR NÃO PROCESSADOS (p)	%
			Até o Bimestre (o)			
Atenção Básica	76.063.000,00	57.542.287,00	49.202.213,07	-	-	1,24
Assistência Hospitalar e Ambulatorial	1.922.177.021,00	2.307.860.162,68	2.098.903.172,12	8.366.677,20	-	53,01
Suporte Profilático e Terapêutico	180.893.000,00	167.575.898,32	155.600.208,87	325.056,39	-	3,92
Vigilância Sanitária	1.584.000,00	3.038.007,00	2.457.279,26	10.986,71	-	0,06
Vigilância Epidemiológica	26.405.000,00	30.812.873,00	25.002.957,74	77.221,12	-	0,63
Alimentação e Nutrição	-	-	-	-	-	-
Outras Subfunções	1.599.491.010,00	1.667.433.949,00	1.632.402.522,48	2.852.000,89	-	41,14
<b>TOTAL</b>	<b>3.806.613.031,00</b>	<b>4.234.263.177,00</b>		<b>3.975.200.295,85</b>		<b>100,00</b>

FONTE: SICOF/FIPLAN/SEFAZ/SAF/COPAF, 03/02/2014 13:30

ESTADO DA BAHIA  
RELATÓRIO RESUMIDO DA EXECUÇÃO ORÇAMENTÁRIA  
DEMONSTRATIVO DAS PARCERIAS PÚBLICO-PRIVADAS  
ORÇAMENTOS FISCAL E DA SEGURIDADE SOCIAL  
JANEIRO A DEZEMBRO DE 2013 / BIMESTRE NOVEMBRO - DEZEMBRO DE 2013

RREO - Anexo 13 (Lei nº 11.079, de 30.12.2004, arts. 22, 25 e 28)

R\$ 1,00

ESPECIFICAÇÃO	SALDO TOTAL EM 31/DEZEMBRO/2012 (a)	REGISTROS EFETUADOS EM 2013		SALDO TOTAL (c) = (a + b)
		No bimestre	Até o bimestre (b)	
TOTAL DE ATIVOS	893.416.154,00	-	-	893.416.154,00
Direitos Futuros	-	-	-	-
Ativos Contabilizados na SPE	893.416.154,00	-	-	893.416.154,00
Contrapartida para Provisões de PPP	-	-	-	-
TOTAL DE PASSIVOS (i)	-	-	-	-
Obrigações Não Relacionadas a Serviços	-	-	-	-
Contrapartida para Ativos da SPE	-	-	-	-
Provisões de PPP	-	-	-	-
GARANTIAS DE PPP (II)	-	250.000.000,00	250.000.000,00	250.000.000,00
SALDO LÍQUIDO DE PASSIVOS DE PPP (III) = (II-I)	-	(250.000.000,00)	(250.000.000,00)	(250.000.000,00)
PASSIVOS CONTINGENTES	-	-	-	-
Contraprestações Futuras	-	-	-	-
Riscos Não Provisionados	-	-	-	-
Outros Passivos Contingentes	-	-	-	-
ATIVOS CONTINGENTES	-	-	-	-
Serviços Futuros	-	-	-	-
Outros Ativos Contingentes	-	-	-	-

FONTE: Demonstrativos Financeiros das Concessionárias.

DESPESAS DE PPP	2012	2013	2014	2015	2016	2017	2018	2019	2020	2021	2022
Do Ente Federado	135.583.828,89	238.382.649,29	294.523.590,03	335.238.280,20	390.010.580,20	443.730.180,20	445.963.180,20	445.963.180,20	395.465.664,08	294.470.631,84	294.470.631,84
Contrato nº 30/2010 - Hospital do Subúrbio	135.583.828,89	150.712.759,75	151.492.548,36	151.492.548,36	151.492.548,36	151.492.548,36	151.492.548,36	151.492.548,36	100.995.032,24	-	-
Contrato nº 02/2010 - Arena Fonte Nova	-	87.669.889,54	124.690.305,84	124.690.305,84	124.690.305,84	124.690.305,84	124.690.305,84	124.690.305,84	124.690.305,84	124.690.305,84	124.690.305,84
Contrato nº 35/2013 - Instituto Couto Maia	-	-	17.575.135,83	42.180.326,00	42.180.326,00	42.180.326,00	42.180.326,00	42.180.326,00	42.180.326,00	42.180.326,00	42.180.326,00
Contrato nº 01/2013 - Metrô de Salvador e Lauro de Freitas	-	-	765.600,00	16.875.100,00	71.647.400,00	125.367.000,00	127.600.000,00	127.600.000,00	127.600.000,00	127.600.000,00	127.600.000,00
Das Estatais Não Dependentes	53.661.299,47	57.121.373,69	60.201.112,44	60.201.112,44	60.201.112,44	60.201.112,44	60.201.112,44	60.201.112,44	60.201.112,44	60.201.112,44	60.201.112,44
Contrato nº 427/2006 - Emissário Submarino	53.661.299,47	57.121.373,69	60.201.112,44	60.201.112,44	60.201.112,44	60.201.112,44	60.201.112,44	60.201.112,44	60.201.112,44	60.201.112,44	60.201.112,44
TOTAL DAS DESPESAS	189.245.128,36	295.504.022,98	354.724.702,47	395.439.392,64	450.211.692,64	503.931.292,64	506.164.292,64	506.164.292,64	455.666.776,52	354.671.744,28	354.671.744,28
RECEITA CORRENTE LÍQUIDA (RCL)	21.624.180.849,01	23.080.634.286,15	23.916.153.247,31	24.781.917.994,86	25.679.023.426,28	26.608.604.074,31	27.571.835.541,80	28.569.935.988,41	29.604.167.671,19	30.675.838.540,89	31.786.303.896,07
TOTAL DAS DESPESAS / RCL (%)	0,63	1,03	1,23	1,35	1,52	1,67	1,62	1,56	1,34	0,96	0,93

FONTE: SICOF/SEFAZ/SFICOPAF. 03/02/2014 10:42

NOTAS:

- a) **FUNDO GARANTIDOR BAIANO DE PARCERIAS (FGBP):** Em outubro de 2013, o Governo do Estado da Bahia integralizou cotas no valor de R\$ 250.000.000,00 no FGBP, conforme Lei Estadual nº 12.610/12, alterada pela Lei nº 12.912/13. O objetivo é garantir as obrigações pecuniárias previstas no Contrato de concessão patrocinada nº 01/2013. Este contrato registra que a garantia será de R\$ 250.000.000,00 desde a implantação até o 24º mês. Do 25º até o 42º o valor será reduzido para R\$ 200.000.000,00 e, partir daí, corresponderá a 06 contraprestações mensais máximas. Ressalte-se que para o ano de 2013, não há previsão de pagamento de obrigações pecuniárias.
- b) **ESTATAL NÃO DEPENDENTE:** Contrato de concessão administrativa nº 427/2006, celebrado em 27/12/2006, visando a Construção e Operação do Sistema de Disposição Oceânica do Jaguaribe, que compreende a ampliação da Estação Elevatória do Sabeiro, implantação de Linhas de Recalque, construção de Estação de Condicionamento Prévio e implantação dos Emissários Terrestre e Submarino. A Concessionária Jaguaribe S/A, empresa contratada por prazo de 18 (dezoito) anos, sendo que, o prazo inicial para a execução das obras era de 2 (dois) anos, mais um mês de pré-operação, porém, este prazo foi alongado, via aditivo celebrado com a concessionária. O início das obras se deu no mês de junho de 2008 e o início das operações se deu em maio de 2011, com início do pagamento das Contraprestações a partir de junho de 2011. Saliente-se que, por se tratar de estatal não dependente, não deverão ser contabilizadas as despesas para fins de comprometimento da receita corrente líquida do Estado conforme preconiza a Lei pertinente. O valor da contraprestação mensal, a partir de dezembro de 2013, é de R\$ 5.016.759,37. A contabilização deste contrato dar-se-á na estatal não dependente e não haverá repercussão no balanço do Estado.
- c) **ENTE FEDERADO:** Quatro contratos celebrados até esta data:
- Contrato de concessão administrativa nº 02/2010, celebrado em 21/01/2010, visando a reconstrução e operação do Estádio Octávio Mangabeira (Fonte Nova), que compreende a demolição e reconstrução de estádio de futebol que sediará jogos da COPA 2014. A Concessionária Fonte Nova Negócios e Participações S.A foi contratada pelo período de 35 (trinta e cinco) anos, sendo de 3 (três) anos o prazo para execução das obras. O valor da contraprestação mensal, a partir de dezembro de 2013, é de R\$ 10.390.858,82. O valor dos ativos contabilizados na Concessionária são concernentes aos registrados nas Demonstrações Financeiras de 2012.
  - Contrato de concessão administrativa nº 30/2010 para gestão e operação de unidade hospitalar denominada Hospital do Subúrbio, celebrado em 28/05/2010, com o Consórcio PRODAL. A unidade passou a operar em setembro de 2010 e o prazo contratual é de 10 anos. Em 23/03/2012 foi celebrado aditivo para reequilíbrio econômico financeiro do contrato, com ampliação de 25% no número total de leitos da unidade e aumento de 20 leitos de UTI. A contraprestação mensal, a partir de fevereiro de 2013, é de R\$ 12.624.379,03. O valor dos ativos contabilizados na Concessionária são concernentes aos registrados nas Demonstrações Financeiras de 2012.
  - Contrato de concessão administrativa nº 35/2013, celebrado em 20/05/2013, para a prestação de serviços não assistenciais precedida da construção da unidade hospitalar Instituto Couto Maia. A Concessionária Couto Maia Construções e Serviços Não Clínicos S/A foi contratada pelo período de 21 (vinte e um) anos e 4 (quatro) meses, sendo 1 (um) ano e 4 (quatro) meses de investimentos e realização de atividades pré-operacionais e 20 (vinte) anos de operação. A previsão para o início dos serviços é setembro de 2014. O valor da contraprestação anual máxima será de R\$ 42.180.326,00.
  - Contrato de concessão patrocinada nº 01/2013, celebrado em 15/10/2013, para a implantação e operação do Sistema Metroviário de Salvador e Lauro de Freitas. A Concessionária Companhia do Metrô de Salvador foi contratada pelo período de 30 (trinta) anos. A previsão para o início dos serviços é setembro de 2014. O valor da contraprestação anual máxima será de R\$ 127.600.000,00.



ESTADO DA BAHIA  
**DEMONSTRATIVO SIMPLIFICADO DO RELATÓRIO RESUMIDO DA EXECUÇÃO ORÇAMENTÁRIA**  
 ORÇAMENTOS FISCAL E DA SEGURIDADE SOCIAL  
**JANEIRO A DEZEMBRO DE 2013 / BIMESTRE NOVEMBRO - DEZEMBRO DE 2013**

RREO - Anexo 14 (LRF, Art. 48)

R\$ 1,00

BALANÇO ORÇAMENTÁRIO	No Bimestre	Até o Bimestre	
<b>RECEITAS</b>			
Previsão Inicial	-	34.581.042.184,00	
Previsão Atualizada	-	37.319.343.305,00	
Receitas Realizadas	8.756.254.617,13	35.223.977.256,22	
Déficit Orçamentário	-	-	
Saldos de Exercícios Anteriores (Utilizados para Créditos Adicionais)	-	3.762.609.696,00	
<b>DESPESAS</b>			
Dotação Inicial	-	34.581.042.184,00	
Créditos Adicionais	-	6.500.910.817,00	
Dotação Atualizada	-	41.081.953.001,00	
Despesas Empenhadas	8.386.076.263,56	34.237.808.085,76	
Despesas Executadas	9.062.659.204,24	34.237.808.085,76	
Liquidadas	9.062.659.204,24	33.820.989.704,06	
Inscritas em Restos a Pagar Não Processados	-	416.818.381,70	
Superávit Orçamentário	-	986.169.170,46	
<b>DESPESAS POR FUNÇÃO/SUBFUNÇÃO</b>			
Despesas Empenhadas	8.386.076.263,56	34.237.808.085,76	
Despesas Executadas	9.062.659.204,24	34.237.808.085,76	
Liquidadas	9.062.659.204,24	33.820.989.704,06	
Inscritas em Restos a Pagar Não Processados	-	416.818.381,70	
<b>RECEITA CORRENTE LÍQUIDA - RCL</b>			
Receita Corrente Líquida		23.080.634.286,15	
<b>RECEITAS E DESPESAS DOS REGIMES DE PREVIDÊNCIA</b>			
<b>Regime Próprio de Previdência dos Servidores</b>			
Receitas Previdenciárias Realizadas(I)	740.675.483,94	3.363.726.557,59	
Despesas Previdenciárias Executadas(II)	904.381.330,74	4.654.719.195,81	
Liquidadas	904.381.330,74	4.654.719.195,81	
Inscritas em Restos a Pagar Não-processados	-	-	
Resultado Previdenciário (III) = (I - II)	(163.705.846,80)	(1.290.992.638,22)	
<b>RESULTADOS NOMINAL E PRIMÁRIO</b>			
	<b>Meta Fixada no Anexo de Metas Fiscais da LDO</b>	<b>Resultado Apurado Até o Bimestre</b>	<b>% em Relação à Meta</b>
	(a)	(b)	(b/a)
Resultado Nominal	2.434.697.000,00	259.818.007,68	10,67
Resultado Primário	(1.688.308.000,00)	300.874.947,81	(17,82)

RESTOS A PAGAR POR PODER E MINISTÉRIO PÚBLICO	Inscrição	Cancelamento Até o Bimestre	Pagamento Até o Bimestre	Saldo a Pagar
<b>RESTOS A PAGAR PROCESSADOS</b>	<b>1.047.259.318,50</b>	<b>2.988.327,50</b>	<b>972.606.373,30</b>	<b>71.664.617,70</b>
Poder Executivo	1.031.245.362,23	1.851.162,19	962.995.451,38	66.398.748,66
Poder Legislativo	13.299.245,76	1.084.333,80	6.979.736,00	5.235.175,96
Poder Judiciário	2.692.755,43	52.831,51	2.614.100,42	25.823,50
Ministério Público	21.955,08	-	17.085,50	4.869,58
<b>RESTOS A PAGAR NÃO-PROCESSADOS</b>	<b>406.060.511,26</b>	<b>107.971.539,97</b>	<b>288.225.006,61</b>	<b>9.863.964,68</b>
Poder Executivo	381.699.114,70	101.730.533,91	270.169.893,06	9.798.687,73
Poder Legislativo	5.988.793,43	1.675.848,90	4.300.977,46	11.967,07
Poder Judiciário	17.835.271,11	4.168.028,09	13.614.411,51	52.831,51
Ministério Público	537.332,02	397.129,07	139.724,58	478,37
<b>TOTAL</b>	<b>1.453.319.829,76</b>	<b>110.959.867,47</b>	<b>1.260.831.379,91</b>	<b>81.528.582,38</b>

DESPESAS COM AÇÕES TÍPICAS DE MDE	Valor Apurado Até o Bimestre	Limites Constitucionais Anuais	
		% Mínimo a Aplicar no Exercício	% Aplicado Até o Bimestre
Mínimo Anual de 25% das Receitas de Impostos na Manutenção e Desenvolvimento do Ensino	5.555.184.229,21	25%	28,09
Mínimo Anual de 60% do FUNDEB na Remuneração do Magistério com Ensino Fundamental e Médio	1.987.725.387,19	60%	78,23

RECEITAS DE OPERAÇÕES DE CRÉDITO E DESPESAS DE CAPITAL	Valor Apurado Até o Bimestre	Saldo Não Realizado
Receita de Operação de Crédito	2.657.101.134,96	1.157.654.863,04
Despesa de Capital Líquida	4.368.657.945,45	4.711.271.154,89

PROJEÇÃO ATUARIAL DOS REGIMES DE PREVIDÊNCIA	2013	2023	2033	2048
Regime Próprio de Previdência dos Servidores				
Receitas Previdenciárias (I)	5.391.489.819,12	7.082.436.253,87	7.760.262.183,06	6.615.344.550,21
Despesas Previdenciárias (II)	5.185.615.811,00	6.878.595.487,76	7.753.814.993,62	7.071.893.546,04
Resultado Previdenciário (III) = (I - II)	205.874.008,12	203.840.766,11	6.447.189,44	(456.548.995,83)

RECEITA DA ALIENAÇÃO DE ATIVOS E APLICAÇÃO DOS RECURSOS	Valor Apurado Até o Bimestre	Saldo a Realizar
Receita de Capital Resultante da Alienação de Ativos	20.175.835,13	(10.183.279,13)
Aplicação dos Recursos da Alienação de Ativos	9.936.148,53	14.077.913,47

DESPESAS COM AÇÕES E SERVIÇOS PÚBLICOS DE SAÚDE	Valor apurado Até o Bimestre	Limite Constitucional Anual	
		% Mínimo a Aplicar no Exercício	% Aplicado Até o Bimestre
Despesas Próprias com Ações e Serviços Públicos de Saúde	2.429.190.951,45	12%	12,28
Liquidadas	2.421.935.457,98		
Inscritas em Restos a Pagar Não-processados	7.255.493,47		

DESPESAS DE CARÁTER CONTINUADO DERIVADAS DE PPP	Valor Apurado no Exercício Corrente
Total das Despesas / RCL (%)	1,03

FONTE: SICOF/FIPLAN/SEFAZ/SAF/COPAF, 06/02/2014 17:00

**ESTADO DA BAHIA**  
**RELATÓRIO DE GESTÃO FISCAL**  
**DEMONSTRATIVO DA DESPESA COM PESSOAL DO PODER EXECUTIVO E DA DEFENSORIA PÚBLICA**  
**ORÇAMENTOS FISCAL E DA SEGURIDADE SOCIAL**  
**JANEIRO/2013 A DEZEMBRO/2013**

RGF - Anexo 1 (LRF, art. 55, inciso I, alínea "a")

R\$ 1,00

DESPESA COM PESSOAL	DESPESAS EXECUTADAS (Últimos 12 Meses)	
	LIQUIDADAS (a)	INSCRITAS EM RESTOS A PAGAR NÃO PROCESSADOS (b)
<b>DESPESA BRUTA COM PESSOAL (I)</b>	<b>13.695.823.364,00</b>	<b>8.403.880,78</b>
Pessoal Ativo	9.273.681.728,83	4.162.960,77
Pessoal Inativo e Pensionistas	4.369.564.803,93	-
Outras Despesas de Pessoal decorrentes de Contratos de Terceirização ( § 1º do art. 18 da LRF)	52.576.831,24	4.240.920,01
<b>DESPESAS NÃO COMPUTADAS (art. 19, § 1º da LRF) (II)</b>	<b>3.238.955.110,26</b>	<b>-</b>
Indenizações por Demissão e Incentivos à Demissão Voluntária	1.099.281,23	-
Decorrentes de Decisão Judicial	26.303.807,60	-
Despesas de Exercícios Anteriores	13.121.561,51	-
Inativos e Pensionistas com Recursos Vinculados	3.198.430.459,92	-
<b>DESPESA LÍQUIDA COM PESSOAL - TDP (III) = (I - II)</b>	<b>10.456.868.253,74</b>	<b>8.403.880,78</b>
<b>TOTAL DA DESPESA COM PESSOAL - TDP (IV) = (IIIa + IIIb)</b>		<b>10.465.272.134,52</b>
<b>APURAÇÃO DO CUMPRIMENTO DO LIMITE LEGAL</b>	<b>VALOR</b>	
RECEITA CORRENTE LÍQUIDA - RCL (V)		<b>23.080.634.286,15</b>
% do TOTAL DA DESPESA COM PESSOAL - TDP sobre a RCL (VI) = (IV/V)*100		<b>45,34</b>
LIMITE MÁXIMO (incisos I, II e III, art. 20 da LRF) - 48,60%		<b>11.217.188.263,07</b>
LIMITE PRUDENCIAL (parágrafo único, art. 22 da LRF) - 46,17%		<b>10.656.328.849,92</b>
LIMITE DE ALERTA (Inciso II do § 1º do art. 59 da LRF) - 43,74%		<b>10.095.469.436,76</b>

FONTE: SICOF/FIPLAN/SEFAZ/SAF/COPAF - 03/02/2014 08:30

Nota:

1) Durante o exercício, somente as despesas liquidadas são consideradas executadas. No encerramento do exercício, as despesas não liquidadas inscritas em restos a pagar não processados são também consideradas executadas. Dessa forma, para maior transparência, as despesas executadas estão segregadas em:

a) Despesas liquidadas, consideradas aquelas em que houve a entrega do material ou serviço, nos termos do art. 63 da Lei 4.320/64;

b) Despesas empenhadas mas não liquidadas, inscritas em Restos a Pagar não processados, consideradas liquidadas no encerramento do exercício, por força do art.35, inciso II da Lei 4.320/64.

2) Este Demonstrativo é parte integrante do RGF do poder executivo e da defensoria pública

3) Considerando apenas o Poder Executivo, o total da Despesa de Pessoal foi de R\$ 10.369.107.295,83 , representando 44,93 % da RCL.

GOVERNO DO ESTADO DA BAHIA  
RELATÓRIO DE GESTÃO FISCALDEMONSTRATIVO DA DÍVIDA CONSOLIDADA LÍQUIDA  
ORÇAMENTOS FISCAL E DA SEGURIDADE SOCIAL  
JANEIRO A DEZEMBRO DE 2013 / QUADRIMESTRE SETEMBRO - DEZEMBRO DE 2013

RGF - Anexo 2 (LRF, art. 55, inciso I, alínea "b")

R\$ 1,00

CÁLCULO DA DÍVIDA CONSOLIDADA LÍQUIDA	SALDO EXERCÍCIO ANTERIOR	SALDO DO EXERCÍCIO DE 2013		
		ATÉ O 1º QUADRIMESTRE	ATÉ O 2º QUADRIMESTRE	ATÉ O 3º QUADRIMESTRE
<b>DÍVIDA CONSOLIDADA - DC (I)</b>	<b>13.474.097.572,47</b>	<b>12.862.557.166,87</b>	<b>14.160.401.487,36</b>	<b>15.033.682.987,15</b>
Dívida Mobiliária	-	-	-	-
Dívida Contratual	11.235.605.960,60	10.328.212.077,95	11.825.610.751,60	12.926.250.371,45
Interna	7.563.312.652,43	6.759.554.466,43	7.210.788.596,48	7.615.221.772,38
Externa	3.672.293.308,17	3.568.657.611,52	4.614.822.155,12	5.311.028.599,07
Precatórios posteriores a 05/05/2000 (inclusive) vencidos e não pagos	2.125.522.576,29	2.430.674.084,06	2.238.160.618,00	2.016.217.824,55
Outras Dívidas <sup>1</sup>	112.969.035,58	103.671.004,86	96.630.117,76	91.214.791,15
<b>DEDUÇÕES (II)</b>	<b>2.856.747.607,32</b>	<b>6.434.507.185,36</b>	<b>6.961.510.535,96</b>	<b>4.156.515.014,32</b>
Disponibilidade de Caixa Bruta	3.389.310.534,62	4.085.878.147,02	6.235.554.633,99	4.191.967.345,45
Demais Haveres Financeiros <sup>2</sup>	514.696.391,20	2.774.214.504,77	885.641.733,65	1.049.618.102,20
(-) Restos a Pagar Processados (Exceto Precatórios)	(1.047.259.318,50)	(425.585.466,43)	(159.685.831,68)	(1.085.070.433,33)
<b>DÍVIDA CONSOLIDADA LÍQUIDA (DCL) (III) = (I - II)</b>	<b>10.617.349.965,15</b>	<b>6.428.049.981,51</b>	<b>7.198.890.951,40</b>	<b>10.877.167.972,83</b>
<b>RECEITA CORRENTE LÍQUIDA - RCL</b>	<b>21.624.180.849,01</b>	<b>21.658.699.670,60</b>	<b>21.756.620.519,14</b>	<b>23.080.634.286,15</b>
% da DC sobre a RCL [(I) / RCL]	62,31	59,39	65,09	65,14
% da DCL sobre a RCL [(III) / RCL]	49,10	29,68	33,09	47,13
<b>LIMITE DEFINIDO POR RESOLUÇÃO DO SENADO FEDERAL - &lt; 200% &gt;</b>				<b>46.161.268.572,30</b>
<b>LIMITE DE ALERTA (inciso III do § 1º do art. 59 da LRF) - &lt;180%&gt;</b>				<b>41.545.141.715,07</b>

DETALHAMENTO DA DÍVIDA CONTRATUAL	SALDO EXERCÍCIO ANTERIOR	SALDO DO EXERCÍCIO DE 2013		
		ATÉ O 1º QUADRIMESTRE	ATÉ O 2º QUADRIMESTRE	ATÉ O 3º QUADRIMESTRE
<b>DÍVIDA CONTRATUAL (IV = V+VI+VII+VIII))</b>	<b>11.235.605.960,60</b>	<b>10.328.212.077,95</b>	<b>11.825.610.751,60</b>	<b>12.926.250.371,45</b>
Dívida de PPP (V)	-	-	-	-
Parcelamento de Dívidas (VI)	243.065.778,22	230.984.472,46	137.971.837,92	127.759.637,59
De Tributos	-	-	-	-
De Contribuições Sociais	243.065.778,22	217.900.227,39	125.191.241,71	116.193.974,34
Previdenciárias	189.792.514,63	177.116.567,65	62.162.887,97	51.784.881,52
Demais Contribuições Sociais	53.273.263,59	40.783.659,74	63.028.353,74	64.409.092,82
Do FGTS	-	13.084.245,07	12.780.596,21	11.565.663,25
Com Instituição Não Financeira	-	-	-	-
Dívida com Instituição Financeira (VII)	5.338.330.400,50	1.806.573.110,84	2.452.433.635,50	3.027.604.523,59
Interna	1.666.037.092,33	1.623.019.868,60	2.248.729.719,59	2.803.480.907,01
Externa	3.672.293.308,17	183.553.242,24	203.703.915,91	224.123.616,58
Demais Dívidas Contratuais (VIII)	5.654.209.781,88	8.290.654.494,65	9.235.205.278,18	9.770.886.210,27

OUTROS VALORES NÃO INTEGRANTES DA DC	SALDO EXERCÍCIO ANTERIOR	SALDO DO EXERCÍCIO DE 2013		
		ATÉ O 1º QUADRIMESTRE	ATÉ O 2º QUADRIMESTRE	ATÉ O 3º QUADRIMESTRE
Precatórios Anteriores a 05/05/2000	94.121,39	-	-	-
Insuficiência Financeira	-	-	-	-
Depósitos	136.353.911,07	924.521.691,70	371.886.239,18	605.377.337,72
RP Não-Processados de Exercícios Anteriores	406.844.373,32	-	-	417.420.249,98
Antecipações de Receitas Orçamentária - ARO	-	-	-	-
Outras Obrigações <sup>1</sup>	65.425.748,23	-	-	-

DÍVIDA CONSOLIDADA PREVIDENCIÁRIA	SALDO EXERCÍCIO ANTERIOR	SALDO DO EXERCÍCIO DE 2013		
		ATÉ O 1º QUADRIMESTRE	ATÉ O 2º QUADRIMESTRE	ATÉ O 3º QUADRIMESTRE
<b>DÍVIDA CONSOLIDADA PREVIDENCIÁRIA (IX)</b>	<b>109.737.071.037,04</b>	<b>109.737.071.037,04</b>	<b>109.737.071.037,04</b>	<b>121.609.529.158,80</b>
Passivo Atuarial	109.737.071.037,04	109.737.071.037,04	109.737.071.037,04	121.609.529.158,80
Demais Dívidas	-	-	-	-
<b>DEDUÇÕES (X)</b>	<b>813.292.835,37</b>	<b>1.527.538.707,15</b>	<b>982.928.108,45</b>	<b>695.620.295,94</b>
Disponibilidade de Caixa Bruta	38.136,55	587.817.345,52	57.841.703,92	5.630.405,40
Investimentos <sup>3</sup>	813.254.698,82	939.693.971,05	925.050.362,59	689.989.890,54
Demais Haveres Financeiros <sup>2</sup>	-	27.390,58	36.041,94	-
(-) Restos a Pagar Processados	-	-	-	-
<b>OBRIGAÇÕES NÃO INTEGRANTES DA DC</b>	<b>-</b>	<b>-</b>	<b>-</b>	<b>-</b>
<b>DÍVIDA CONSOLIDADA LÍQUIDA PREVIDENCIÁRIA (XI) = (IX - X)</b>	<b>108.923.778.201,67</b>	<b>108.209.532.329,89</b>	<b>108.754.142.928,59</b>	<b>120.913.908.862,86</b>

FONTE: SICOF/FIPLAN/SEFAZ/SAF/COPAF, 13/02/2014 10:15

**NOTAS:**

<sup>1</sup> Foram expurgados da Dívida os valores contabilizados no passivo permanente referentes as empresas: CONDER, CAR, EBDA, CERB, E Patrimônio Líquido negativo na apuração da Perda de Investimento.

<sup>2</sup> Não foram considerados os haveres referentes a direitos INTRA-OFSS.

<sup>3</sup> Os itens Ativo Disponível e Investimentos do FUNPREV estão em conformidade com a Portaria nº 916 de 15/07/2003, atualizadas de 28/01/2005, 183/2005 de 21/05/2005 e 95//2007 de 06/03/2007 do Ministério da Previdência Social. Dessa forma, a Disponibilid respectivamente, a Bancos e Aplicações Financeiras.

BAL, URBIS e MAFRIP que apresentaram

pelas portarias nºs 1.768/2003 de 22/12/2003, 66/2005 ade de Caixa Bruta e os Investimentos referem-se,

GOVERNO DO ESTADO DA BAHIA  
RELATÓRIO DE GESTÃO FISCAL  
**DEMONSTRATIVO DAS GARANTIAS E CONTRAGARANTIAS DE VALORES**  
ORÇAMENTOS FISCAL E DA SEGURIDADE SOCIAL  
**JANEIRO a DEZEMBRO/2013**

RGF - Anexo 3 (LRF, art. 55, inciso I, alínea "c" e art. 40, § 1º)

R\$ 1,00

GARANTIAS CONCEDIDAS	SALDO DO EXERCÍCIO ANTERIOR	SALDO DO EXERCÍCIO DE 2013		
		ATÉ O 1.º QUADRIMESTRE	ATÉ O 2.º QUADRIMESTRE	ATÉ O 3.º QUADRIMESTRE
EXTERNAS (I)	-	-	-	-
Aval ou fiança em operações de crédito	-	-	-	-
Outras garantias nos termos da LRF1	-	-	-	-
INTERNAS (II)	91.600.000,00	91.600.000,00	91.600.000,00	91.600.000,00
Aval ou fiança em operações de crédito	-	-	-	-
Outras garantias nos termos da LRF1	91.600.000,00	91.600.000,00	91.600.000,00	91.600.000,00
<b>TOTAL DAS GARANTIAS CONCEDIDAS (III) = (I + II)</b>	<b>91.600.000,00</b>	<b>91.600.000,00</b>	<b>91.600.000,00</b>	<b>91.600.000,00</b>
<b>RECEITA CORRENTE LÍQUIDA - RCL (IV)</b>	<b>21.624.180.849,01</b>	<b>21.658.699.670,60</b>	<b>21.756.620.519,14</b>	<b>23.080.634.286,15</b>
<b>% do TOTAL DAS GARANTIAS SOBRE A RCL</b>	<b>0,42%</b>	<b>0,42%</b>	<b>0,42%</b>	<b>0,40%</b>
<b>LIMITE DEFINIDO POR RESOLUÇÃO Nº 43 DO SENADO FEDERAL - 22%</b>	<b>4.757.319.786,78</b>	<b>4.764.913.927,53</b>	<b>4.786.456.514,21</b>	<b>5.077.739.542,95</b>

CONTRAGARANTIAS RECEBIDAS	SALDO DO EXERCÍCIO ANTERIOR	SALDO DO EXERCÍCIO DE 2013		
		ATÉ O 1.º QUADRIMESTRE	ATÉ O 2.º QUADRIMESTRE	ATÉ O 3.º QUADRIMESTRE
EXTERNAS (V)	-	-	-	-
Aval ou Fiança em Operações de Crédito	-	-	-	-
Outras garantias nos termos da LRF1	-	-	-	-
INTERNAS (VI)	91.600.000,00	91.600.000,00	91.600.000,00	91.600.000,00
Aval ou fiança em operações de crédito	-	-	-	-
Outras garantias nos termos da LRF	91.600.000,00	91.600.000,00	91.600.000,00	91.600.000,00
<b>TOTAL CONTRAGARANTIAS RECEBIDAS (VII) = (V + VI)</b>	<b>91.600.000,00</b>	<b>91.600.000,00</b>	<b>91.600.000,00</b>	<b>91.600.000,00</b>

Fonte: FIPLAN/SEFAZ/SAF/DEPAT/GEPUB, 03/02/2014 14:50

Nota: 1 Inclui garantias concedidas por meio de Fundos



ESTADO DA BAHIA  
RELATÓRIO DE GESTÃO FISCAL  
**DEMONSTRATIVO DAS OPERAÇÕES DE CRÉDITO**  
ORÇAMENTOS FISCAL E DA SEGURIDADE SOCIAL  
**JANEIRO A DEZEMBRO DE 2013**

RGF - Anexo 4 (LRF, art. 55, inciso I, alínea "d" e inciso III alínea "c")

R\$ 1,00

OPERAÇÃO DE CRÉDITO	VALOR REALIZADO	
	NO 3º QUADRIMESTRE	ATÉ O 3º QUADRIMESTRE
<b>SUJEITAS AO LIMITE PARA FINS DE CONTRATAÇÃO (I)</b>	<b>1.464.333.913,86</b>	<b>2.657.101.134,96</b>
Mobiliária	-	-
Interna	-	-
Externa	-	-
Contratual	1.464.333.913,86	2.657.101.134,96
Interna	640.814.298,01	1.341.035.433,55
Abertura de Crédito	640.814.298,01	1.341.035.433,55
Aquisição Financiada de Bens e Arrendamento Mercantil Financeiro	-	-
Derivadas de PPP	-	-
Demais Aquisições Financiadas	-	-
Antecipação de Receita	-	-
Pela Venda a Termo de Bens e Serviços	-	-
Demais Antecipações de Receita	-	-
Assunção, Reconhecimento e Confissão de Dívidas (LRF, art. 29, § 1º)	-	-
Outras Operações de Crédito	-	-
Externa	823.519.615,85	1.316.065.701,41
Abertura de Crédito	823.519.615,85	1.316.065.701,41
<b>NÃO SUJEITAS AO LIMITE PARA FINS DE CONTRATAÇÃO (II)</b>	-	-
Parcelamentos de Dívidas	-	-
De Tributos	-	-
De Contribuições Sociais	-	-
Previdenciárias	-	-
Demais Contribuições Sociais	-	-
Do FGTS	-	-
Melhoria da Administração de Receitas e da Gestão Fiscal, Financeira e Patrimonial	-	-
Programa de Iluminação Pública – RELUZ	-	-
Amparadas pelo art. 9-N da Resolução nº 2.827/01, do CMN	-	-



<b>APURAÇÃO DO CUMPRIMENTO DOS LIMITES</b>	<b>VALOR</b>	<b>% SOBRE A RCL</b>
<b>RECEITA CORRENTE LÍQUIDA - RCL</b>	<b>23.080.634.286,15</b>	-
<b>OPERAÇÕES VEDADAS (III)</b>	-	-
Do Período de Referência III	-	-
De Períodos Anteriores ao de Referência	-	-
<b>TOTAL CONSIDERADO PARA FINS DA APURAÇÃO DO CUMPRIMENTO DO LIMITE (IV)= (Ia + III)</b>	<b>2.657.101.134,96</b>	<b>11,51%</b>
<b>LIMITE GERAL DEFINIDO POR RESOLUÇÃO DO SENADO FEDERAL PARA AS OPERAÇÕES DE CRÉDITO INTERNAS E EXTERNAS</b>	<b>3.692.901.485,78</b>	<b>16,00%</b>
<b>OPERAÇÕES DE CRÉDITO POR ANTECIPAÇÃO DA RECEITA ORÇAMENTÁRIA</b>	-	<b>0,00%</b>
<b>LIMITE DEFINIDO POR RESOLUÇÃO DO SENADO FEDERAL PARA AS OPERAÇÕES DE CRÉDITO POR ANTECIPAÇÃO DA RECEITA ORÇAMENTÁRIA</b>	<b>1.615.644.400,03</b>	<b>7,00%</b>
<b>TOTAL CONSIDERADO PARA CONTRATAÇÃO DE NOVAS OPERAÇÕES DE CRÉDITO (V) = (IV + Ila)</b>	<b>2.657.101.134,96</b>	<b>11,51%</b>

FONTE: FIPLAN / SEFAZ / SAF / DEPAT / GEPUB, 03/02/14 15:08

**GOVERNO DO ESTADO DA BAHIA - PODER EXECUTIVO E DEFENSORIA PÚBLICA**  
**RELATÓRIO DE GESTÃO FISCAL**  
**DEMONSTRATIVO DA DISPONIBILIDADE DE CAIXA**  
**ORÇAMENTOS FISCAL E DA SEGURIDADE SOCIAL**  
**JANEIRO/2013 A DEZEMBRO/2013**

RGF - Anexo 5 (LRF, art. 55, Inciso III, alínea "a")

R\$ 1,00

DESTINAÇÃO DE RECURSO		DISPONIBILIDADE DE CAIXA BRUTA (a)	OBRIGAÇÕES FINANCEIRAS (b)	DISPONIBILIDADE DE CAIXA LÍQUIDA (c) = (a - b)
102/302	Cota-Parte do ICMS Devida aos Municípios	18.000,00	19.517,26	(1.517,26)
103/303	Cota-Parte do IPVA Devida aos Municípios	-	1.888,19	(1.888,19)
104/304	Multas Vinculadas ao Fundo Estadual de Proteção ao Consumidor	1.724.384,07	52.599,68	1.671.784,39
105/305	Taxas Vinculadas ao Departamento Estadual de Trânsito	9.722.161,53	2.481.117,90	7.241.043,63
106/306	Cota-Parte do Imposto sobre Exportação de Produtos Industrializados Devida	463.642,52	-	463.642,52
107/307	Recursos Vinculados ao Fundo de Manut e Desenv da Educação Básica e de	285.232.153,76	293.884.415,40	(8.652.261,64)
108/308	Cota-Parte do Salário Educação	20.015.451,18	14.779.340,03	5.236.111,15
109/309	Indenizações pela Extr de Óleo Bruto, Xisto Betuminoso e Gás, Utiliz de Rec	162.882.264,01	32.981.653,15	129.900.610,86
110/310	Taxas e Multas Vinc à Agência Estadual de Regul de Serv Públicos de Energia,	3.476.094,15	544.454,72	2.931.639,43
111/311	Contribuições do Fundo Nacional de Assistência Social (Lei nº 8.742/93)	17.816.300,86	2.350.412,32	15.465.888,54
112/312	Contribuições do Fundo Nacional de Atendimento à Criança e ao Adolescente	-	-	-
113/313	Recursos Diretamente Arrecadados por Órgãos da Administração Direta	32.060.549,39	353.316,01	31.707.233,38
114/314	Recursos Vinculados à Educação	142.665.600,37	96.580.757,62	46.084.842,75
115/315	Rec do Programa de Consolid do Equilíbrio Fiscal para o Desenvolvimento do	506.882.007,96	86.473.284,01	420.408.723,95
116/316	Taxas Vinculadas ao Fundo Especial de Aperfeiçoamento dos Serviços	21.457.133,08	22.858.876,98	(1.401.743,90)
117/317	Contribuições de Intervenção do Domínio Econômico - Estado	17.357.266,77	10.070,52	17.347.196,25
118/318	Contribuições de Intervenção do Domínio Econômico - Município	-	-	-
119/319	Recursos Vinculados ao Fundo de Promoção do Trabalho Decente	1.000,00	-	1.000,00
120/320	Taxas Vinculadas ao Poder Judiciário	529.150,21	-	529.150,21
121/321	Operações de Crédito Internas em Moeda	847.411.911,04	87.631.253,89	759.780.657,15
122/322	Contribuições do Fundo Nacional de Desenvolvimento da Educação	152.044.500,47	8.667.117,62	143.377.382,85
123/323	Operações de Crédito Internas em Bens e/ou Serviços	-	-	-
124/324	Operações de Crédito Externas em Moeda - BIRD (Lei nº 12571/12)	797.729.306,13	13.431.449,42	784.297.856,71
125/325	Operações de Crédito Externas em Moeda	24.506.622,38	333.393,07	24.173.229,31
126/326	Recursos de Alienação de Bens - Adm. Direta	6.564.916,00	4.453.991,67	2.110.924,33
127/327	Recursos Vinculados ao Fundo do Meio Ambiente da Bahia	1.251.791,31	403.699,19	848.092,12
128/328	Recursos do Fundo Estadual de Combate e Erradicação da Pobreza	481.115.542,75	103.578.600,23	377.536.942,52
129/329	Recursos Destinados a Programa de Investimento	-	-	-
130/330	Recursos Vinculados às Ações e Serviços Públicos de Saúde	50.110.675,83	46.930.395,89	3.180.279,94
131/331	Transferências Voluntárias de Órgãos e Entidades Federais - Adm. Direta	725.687.915,46	73.252.205,30	652.435.710,16
132/332	Transferências Voluntárias de Órgãos e Entidades Estaduais - Adm. Direta	-	-	-
133/333	Transferências Voluntárias de Órgãos e Entidades Municipais - Adm. Direta	40.269,58	70.748,94	(30.479,36)

DEMONSTRAÇÕES CONTÁBEIS CONSOLIDADAS DO ESTADO • EXERCÍCIO 2013

134/334	Outras Transferências - Adm. Direta	248.236,86	-	248.236,86
135/335	Restituição de Recursos Oriundos de Operação de Crédito	2.196.786,31	1.074.901,94	1.121.884,37
136/336	Recursos Vinculados ao Fundo de Defesa Sanitária Vegetal	437.047,31	632.578,04	(195.530,73)
137/337	Transferências de Órgãos e Fundos Internacionais - Adm. Direta	628.620,88	386.204,30	242.416,58
138/338	Taxas e Multas Vinculadas ao Fundo Estadual de Saúde	1.489.112,70	-	1.489.112,70
140/340	Recursos Diretamente Arrecadados - Prohabit	22.658.982,12	1.462.018,53	21.196.963,59
147/347	Taxas e Multas Vinculadas a Agência Estadual de Defesa Agropecuária da Bahia	3.720.557,97	336.697,59	3.383.860,38
150/350	Recursos do Fundo de Cultura da Bahia - Estado	16.375.123,38	3.227.127,08	13.147.996,30
151/351	Cota-Parte do Fundo de Cultura da Bahia Devida aos Municípios	-	-	-
160/360	Contribuições do Fundo de Investimento Econômico e Social da Bahia - Estado	358.928.628,22	22.232.936,45	336.695.691,77
161/361	Cota-Parte do Fundo de Investimento Econômico e Social da Bahia Devida aos Municípios	-	-	-
213/613	Recursos Diretamente Arrecadados por Entidades da Administração Indireta	608.497.804,82	16.394.631,00	592.103.173,82
226/626	Recursos de Alienação de Bens - Adm. Indireta	19.358.018,61	1.143.886,42	18.214.132,19
231/631	Transferências Voluntárias de Órgãos e Entidades Federais - Adm. Indireta	374.579.180,57	47.649.507,16	326.929.673,41
232/632	Transferências Voluntárias de Órgãos e Entidades Estaduais - Adm. Indireta	-	-	-
233/633	Transferências Voluntárias de Órgãos e Entidades Municipais - Adm. Indireta	181.851,17	7.285,74	174.565,43
234/634	Outras Transferências - Adm Indireta	-	-	-
235/635	Transferências de Empresas Públicas da Bahia - Não Dependentes	197.084,11	194.226,28	2.857,83
237/637	Transferências de Órgãos e Fundos Internacionais - Adm Indireta	508.340,26	517.744,13	(9.403,87)
241/641	Contribuição para o Plano de Previdência Social do Servidor	14.663.143,53	14.608.816,93	54.326,60
242/642	Contribuições para o Plano de Saúde do Servidor	242.872.990,26	117.786.543,95	125.086.446,31
243/643	Recursos do Fundo Estadual de Recursos Hídricos da Bahia	-	-	-
244/644	Recursos Integralizados ao Fundo de Desenvolvimento Social e Econômico	-	-	-
245/645	Recursos pelo Fornecimento de Água Bruta de Reservatórios	2.670.388,36	275.218,03	2.395.170,33
246/646	Recursos Vinculados ao Desenvolvimento do Desporto - Lei nº 9.615/98	786.914,29	90.140,40	696.773,89
247/647	Fundo Nacional de Saúde - Convênio	42.203.743,69	1.408.739,16	40.795.004,53
248/648	Fundo Nacional de Saúde - SUS - Receita de Prestação de Serviços de Saúde	-	11.505,17	(11.505,17)
249/649	Transferências do Fundo Nacional de Saúde para o Fundo Estadual de Saúde	262.407,86	-	262.407,86
251/651	Operações de Crédito Internas em Moeda Ind	-	-	-
252/652	Operações de Crédito Internas em Bens e/ou Serviços Ind	-	-	-
253/653	Operações de Crédito Externas em Bens e/ou Serviços Ind	-	-	-
255/655	Operações de Crédito Externas em Moeda Ind	-	-	-
257/657	Receitas de Capitalização para o Plano de Previdência Social do Servidor	18,81	-	18,81
258/658	Recursos do Fundo Previdenciário dos Servidores Públicos do Estado da Bahia	674.848.831,77	4.678,39	674.844.153,38
264/664	Transferências de Entidades Privadas Nacionais - Adm. Indireta	5.730.828,98	-	5.730.828,98
265/665	Transferências de Entidades Privadas Internacionais - Adm. Indireta	-	-	-
280/680	Recursos Vinculados Transferências SUS - BL Atenção Básica	2.662.406,83	637.421,28	2.024.985,55

281/681	Recursos Vinculados Transferências SUS - BL Atenção de MAC Ambulatorial e Hospitalar	65.370.588,31	35.816.833,77	29.553.754,54
282/682	Recursos Vinculados Transferências SUS - BL Vigilância em Saúde	18.117.757,71	1.482.093,89	16.635.663,82
283/683	Recursos Vinculados Transferências SUS - BL Assistência Farmacêutica	6.499.073,88	2.804.655,31	3.694.418,57
284/684	Recursos Vinculados Transferências SUS - BL Gestão do SUS	7.027.400,72	1.848.733,95	5.178.666,77
285/685	Recursos Vinculados Transferências SUS - BL Investimentos na Rede de Serviços SUS	55.874.057,94	4.968.040,55	50.906.017,39
888	Recursos Extraorçamentários	138.998.273,39	187.402.014,92	(48.403.741,53)
<b>TOTAL DOS RECURSOS VINCULADOS (I)</b>		<b>6.997.360.812,43</b>	<b>1.356.529.739,37</b>	<b>5.640.831.073,06</b>
100/300	Recursos Ordinários não Vinculados do Tesouro	(1.887.755.557,63)	528.653.911,05	(2.416.409.468,68)
<b>TOTAL RECURSOS NÃO VINCULADOS (II)</b>		<b>(1.887.755.557,63)</b>	<b>528.653.911,05</b>	<b>(2.416.409.468,68)</b>
<b>TOTAL RECURSOS NÃO CLASSIFICADOS (III)</b>		<b>200.530.267,42</b>	-	<b>200.530.267,42</b>
<b>TOTAL (IV) = (I + II + III)</b>		<b>5.310.135.522,22</b>	<b>1.885.183.650,42</b>	<b>3.424.951.871,80</b>
<b>REGIME PRÓPRIO DE PREVIDÊNCIA DOS SERVIDORES</b>		<b>695.620.295,94</b>	<b>14.613.495,32</b>	<b>681.006.800,62</b>

Fonte: FIPLAN/SEFAZ/SAF/COPAF, 07/02/2014 11:14

**ESTADO DA BAHIA - PODER EXECUTIVO E DEFENSORIA PÚBLICA**  
 RELATÓRIO DE GESTÃO FISCAL  
**DEMONSTRATIVO DOS RESTOS A PAGAR**  
 ORÇAMENTOS FISCAL E DA SEGURIDADE SOCIAL  
**JANEIRO/2013 A DEZEMBRO/2013**

RGF - Anexo 6 (LRF, art. 55, inciso III, alínea "b")

R\$ 1,00

DESTINAÇÃO DE RECURSOS	RESTOS A PAGAR				DISPONIBILIDADE DE CAIXA LÍQUIDA (ANTES DA INSCRIÇÃO EM RESTOS A PAGAR NÃO PROCESSADOS DO EXERCÍCIO)	EMPENHOS NÃO LIQUIDADOS CANCELADOS (NÃO INSCRITOS POR INSUFICIÊNCIA FINANCEIRA)
	Liquidados e Não Pagos (Processados)		Empenhados e Não Liquidados (Não Processados)			
	De Exercícios Anteriores	Do Exercício <sup>2</sup>	De Exercícios Anteriores	Do Exercício		
102/302 Cota-Parte do ICMS Devida aos Municípios	-	-	-	-	(1.517,26)	-
103/303 Cota-Parte do IPVA Devida aos Municípios	-	-	-	-	(1.888,19)	-
104/304 Multas Vinculadas ao Fundo Estadual de Proteção ao Consumidor	-	1.637,20	-	50.962,48	1.671.784,39	-
105/305 Taxas Vinculadas ao Departamento Estadual de Trânsito	-	2.481.117,90	-	-	7.241.043,63	-
106/306 Cota-Parte do Imposto sobre Exportação de Produtos Industrializados Devida aos Municípios	-	-	-	-	463.642,52	-
107/307 Recursos Vinculados ao Fundo de Manut e Desenv da Educação Básica e de Valoriz dos Profissionais da Educação	29.176.149,70	67.762.061,36	2.027.445,39	23.523.108,03	(8.652.261,64)	-
108/308 Cota-Parte do Salário Educação	4.406.768,01	2.632.372,80	76.543,79	7.686.681,97	5.236.111,15	-
109/309 Indenizações pela Extr de Óleo Bruto, Xisto Betuminoso e Gás, Utiliz de Rec Hídricos e Explor de Rec Minerai	251.066,09	24.550.974,62	2.613,48	8.429.960,11	129.900.610,86	-
110/310 Taxas e Multas Vinc à Agência Estadual de Regul de Serv Públicos de Energia Transporte e Comunicação da Bahia	-	400.407,46	-	148.024,58	2.931.639,43	-
111/311 Contribuições do Fundo Nacional de Assistência Social (Lei nº 8.742/93)	81.463,00	2.268.949,32	-	-	15.465.888,54	-
112/312 Contribuições do Fundo Nacional de Atendimento à Criança e ao Adolescente	-	-	-	-	-	-
113/313 Recursos Diretamente Arrecadados por Órgãos da Administração Direta	17.822,16	17.323,48	-	318.170,37	31.707.233,38	-
114/314 Recursos Vinculados à Educação	18.769.465,46	62.650.122,84	497.932,73	16.588.662,41	46.084.842,75	-
115/315 Rec do Programa de Consolidação do Equilíbrio Fiscal para o Desenvolvimento do Estado da Bahia - Lei nº 12.359/11	72.027,63	53.497.550,01	-	34.691.006,37	420.408.723,95	-
116/316 Taxas Vinculadas ao Fundo Especial de Aperfeiçoamento dos Serviços Policiais	13.441.338,37	9.103.620,70	79.798,21	234.119,70	(1.401.743,90)	-
117/317 Contribuições de Intervenção do Domínio Econômico - Estado	-	10.070,52	-	-	17.347.196,25	-
118/318 Contribuições de Intervenção do Domínio Econômico - Município	-	-	-	-	-	-
119/319 Recursos Vinculados ao Fundo de Promoção do Trabalho Decente	-	-	-	-	1.000,00	-
120/320 Taxas Vinculadas ao Poder Judiciário	-	-	-	-	529.150,21	-
121/321 Operações de Crédito Internas em Moeda	6.309.344,55	63.860.134,64	-	17.450.763,26	759.780.657,15	-
122/322 Contribuições do Fundo Nacional de Desenvolvimento da Educação	22.244,07	5.645.541,57	205.876,24	2.825.065,74	143.377.382,85	-
123/323 Operações de Crédito Internas em Bens e/ou Serviços	-	-	-	-	-	-

124/324	Operações de Crédito Externas em Moeda - BIRD (Lei nº12571/12)	-	12.244.204,53	-	1.187.244,89	784.297.856,71	-
125/325	Operações de Crédito Externas em Moeda	18.117,00	31.686,66	-	243.589,41	24.173.229,31	-
126/326	Recursos de Alienação de Bens - Adm. Direta	2.676.984,07	1.777.007,60	-	-	2.110.924,33	-
127/327	Recursos Vinculados ao Fundo do Meio Ambiente da Bahia	83,00	403.616,19	-	-	848.092,12	-
128/328	Recursos do Fundo Estadual de Combate e Erradicação da Pobreza	8.626.239,69	77.359.914,13	562.246,81	15.949.212,59	377.536.942,52	-
129/329	Recursos Destinados a Programa de Investimento	-	-	-	-	-	-
130/330	Recursos Vinculados às Ações e Serviços Públicos de Saúde	2.312.781,99	38.045.406,98	122.036,20	5.236.949,95	3.180.279,94	-
131/331	Transferências Voluntárias de Órgãos e Entidades Federais - Adm. Direta	7.366.890,55	54.778.740,85	1.205.877,42	9.639.956,79	652.435.710,16	-
132/332	Transferências Voluntárias de Órgãos e Entidades Estaduais - Adm. Direta	-	-	-	-	-	-
133/333	Transferências Voluntárias de Órgãos e Entidades Municipais - Adm. Direta	-	-	70.748,94	-	(30.479,36)	-
134/334	Outras Transferências - Adm. Direta	-	-	-	-	248.236,86	-
135/335	Restituição de Recursos Oriundos de Operação de Crédito	-	1.074.901,94	-	-	1.121.884,37	-
136/336	Recursos Vinculados ao Fundo de Defesa Sanitária Vegetal	125,03	530.186,44	14.195,42	88.071,15	(195.530,73)	-
137/337	Transferências de Órgãos e Fundos Internacionais - Adm. Direta	-	386.204,30	-	-	242.416,58	-
138/338	Taxas e Multas Vinculadas ao Fundo Estadual de Saúde	-	-	-	-	1.489.112,70	-
140/340	Recursos Diretamente Arrecadados - Prohabit	-	-	-	-	21.196.963,59	-
147/347	Taxas e Multas Vinculadas a Agência Estadual de Defesa Agropecuária da Bahia	36,76	264.781,26	15.542,19	56.337,38	3.383.860,38	-
150/350	Recursos do Fundo de Cultura da Bahia - Estado	-	2.660.303,04	5.741,36	561.082,68	13.147.996,30	-
151/351	Cota-Parte do Fundo de Cultura da Bahia Devida aos Municípios	-	-	-	-	-	-
160/360	Contribuições do Fundo de Investimento Econômico e Social da Bahia - Estado	937.507,93	468.209,67	291.944,58	22.844.820,03	336.695.691,77	-
161/361	Cota-Parte do Fundo de Investimento Econômico e Social da Bahia Devida aos	-	-	-	-	-	-
213/613	Recursos Diretamente Arrecadados por Entidades da Administração Indireta	615.241,34	6.256.899,78	315.112,42	4.435.815,94	592.103.173,82	-
226/626	Recursos de Alienação de Bens - Adm. Indireta	223.336,49	920.549,93	-	-	18.214.132,19	-
231/631	Transferências Voluntárias de Órgãos e Entidades Federais - Adm. Indireta	1.639.031,73	34.640.350,80	54.256,95	10.474.621,88	326.929.673,41	-
232/632	Transferências Voluntárias de Órgãos e Entidades Estaduais - Adm. Indireta	-	-	-	-	-	-
233/633	Transferências Voluntárias de Órgãos e Entidades Municipais - Adm. Indireta	7.236,14	49,60	-	-	174.565,43	-
234/634	Outras Transferências - Adm Indireta	-	-	-	-	-	-
235/635	Transferências de Empresas Públicas da Bahia - Não Dependentes	-	-	-	-	2.857,83	-
237/637	Transferências de Órgãos e Fundos Internacionais - Adm Indireta	-	695,00	-	4.995,00	(9.403,87)	-
241/641	Contribuição para o Plano de Previdência Social do Servidor	-	14.014.645,81	-	-	54.326,60	-
242/642	Contribuições para o Plano de Saúde do Servidor	140.962,89	12.014.125,71	639.813,68	104.877.169,43	125.086.446,31	-
243/643	Recursos do Fundo Estadual de Recursos Hídricos da Bahia	-	-	-	-	-	-
244/644	Recursos Integralizados ao Fundo de Desenvolvimento Social e Econômico	-	-	-	-	-	-
245/645	Recursos pelo Fornecimento de Água Bruta de Reservatórios	1.664,20	120.577,93	200,00	152.775,90	2.395.170,33	-
246/646	Recursos Vinculados ao Desenvolvimento do Desporto - Lei nº 9.615/98	14.254,40	35.898,50	-	33.000,00	696.773,89	-
247/647	Fundo Nacional de Saúde - Convênio	-	1.228.250,20	-	179.841,13	40.795.004,53	-
248/648	Fundo Nacional de Saúde - SUS - Receita de Prestação de Serviços de Saúde	2.559,56	-	8.945,61	-	(11.505,17)	-
249/649	Transferências do Fundo Nacional de Saúde para o Fundo Estadual de Saúde	-	-	-	-	262.407,86	-



DEMONSTRAÇÕES CONTÁBEIS CONSOLIDADAS DO ESTADO • EXERCÍCIO 2013

251/651	Operações de Crédito Internas em Moeda Ind	-	-	-	-	-	-
252/652	Operações de Crédito Internas em Bens e/ou Serviços Ind	-	-	-	-	-	-
253/653	Operações de Crédito Externas em Bens e/ou Serviços Ind	-	-	-	-	-	-
255/655	Operações de Crédito Externas em Moeda Ind	-	-	-	-	-	-
257/657	Receitas de Capitalização para o Plano de Previdência Social do Servidor	-	-	-	-	18,81	-
258/658	Recursos do Fundo Previdenciário dos Servidores Públicos do Estado da	-	4.678,39	-	-	674.844.153,38	-
264/664	Transferências de Entidades Privadas Nacionais - Adm. Indireta	-	-	-	-	5.730.828,98	-
265/665	Transferências de Entidades Privadas Internacionais - Adm. Indireta	-	-	-	-	-	-
280/680	Recursos Vinculados Transferências SUS - BL Atenção Básica	-	556.062,80	4.560,00	76.798,48	2.024.985,55	-
281/681	Recursos Vinculados Transferências SUS - BL Atenção de MAC Ambulatorial e Hospitalar	191.857,46	30.972.824,56	62.490,00	1.142.229,58	29.553.754,54	-
282/682	Recursos Vinculados Transferências SUS - BL Vigilância em Saúde	28.678,40	1.117.936,67	114.676,00	275.390,32	16.635.663,82	-
283/683	Recursos Vinculados Transferências SUS - BL Assistência Farmacêutica	126.810,00	2.677.845,31	-	-	3.694.418,57	-
284/684	Recursos Vinculados Transferências SUS - BL Gestão do SUS	-	1.697.542,16	-	150.682,79	5.178.666,77	-
285/685	Recursos Vinculados Transferências SUS - BL Investimentos na Rede de Serviços SUS	-	4.947.408,05	-	-	50.906.017,39	-
888	Recursos Extraorçamentários	-	-	-	-	(48.403.741,53)	-
<b>TOTAL DOS RECURSOS VINCULADOS (I)</b>		<b>97.478.087,67</b>	<b>596.113.389,21</b>	<b>6.378.597,42</b>	<b>289.557.110,34</b>	<b>5.640.831.073,06</b>	-
100/300	Recursos Ordinários não Vinculados do Tesouro	22.881.541,79	346.024.784,20	4.983.040,46	97.412.302,88	(2.416.409.468,68)	-
<b>TOTAL DOS RECURSOS NÃO VINCULADOS (II)</b>		<b>22.881.541,79</b>	<b>346.024.784,20</b>	<b>4.983.040,46</b>	<b>97.412.302,88</b>	<b>(2.416.409.468,68)</b>	-
<b>TOTAL DOS RE 0</b>		-	-	-	-	<b>200.530.267,42</b>	-
<b>TOTAL (IV) = (I + II + III)</b>		<b>120.359.629,46</b>	<b>942.138.173,41</b>	<b>11.361.637,88</b>	<b>386.969.413,22</b>	<b>3.424.951.871,80</b>	-
<b>REGIME PRÓPRIO DE PREVIDÊNCIA DOS SERVIDORES<sup>1</sup></b>		-	<b>14.019.324,20</b>	-	-	<b>681.006.800,62</b>	-

Fonte: FIPLAN/SEFAZ/SAF/COPAF, 07/02/2014 11:25



ESTADO DA BAHIA - PODER EXECUTIVO  
RELATÓRIO DE GESTÃO FISCAL  
**DEMONSTRATIVO SIMPLIFICADO DO RELATÓRIO DE GESTÃO FISCAL**  
ORÇAMENTOS FISCAL E DA SEGURIDADE SOCIAL  
JANEIRO A DEZEMBRO DE 2013 / QUADRIMESTRE SETEMBRO - DEZEMBRO DE 2013

RGF - Anexo VII (LRF, art. 48)

R\$ 1,00

<b>DESPESA COM PESSOAL</b>	<b>VALOR</b>	<b>% SOBRE A RCL</b>
Total da Despesa com Pessoal - DTP	10.465.272.134,52	45,34%
Limite Máximo (incisos I, II e III, art. 20 da LRF) - 48,60%	11.217.188.263,07	48,60%
Limite Prudencial (parágrafo único, art. 22 da LRF) - 46,17%	10.656.328.849,92	46,17%
<b>DÍVIDA CONSOLIDADA</b>	<b>VALOR</b>	<b>% SOBRE A RCL</b>
Dívida Consolidada Líquida	10.877.167.972,83	47,13%
Limite Definido por Resolução do Senado Federal	46.161.268.572,30	200,00%
<b>GARANTIAS DE VALORES</b>	<b>VALOR</b>	<b>% SOBRE A RCL</b>
Total das Garantias de Valores	91.600.000,00	0,40%
Limite Definido por Resolução do Senado Federal	5.077.739.542,95	22,00%
<b>OPERAÇÕES DE CRÉDITO</b>	<b>VALOR</b>	<b>% SOBRE A RCL</b>
Operações de Crédito Internas e Externas	2.657.101.134,96	11,51%
Operações de Crédito por Antecipação da Receita	3.323.611.337,21	-
Limite Definido pelo Senado Federal para Operações de Crédito Internas e Externas	3.692.901.485,78	16,00%
Limite Definido pelo Senado Federal para Operações de Crédito por Antecipação da Receita	-	7,00%
<b>RESTOS A PAGAR</b>	<b>INSCRIÇÃO EM RESTOS A PAGAR NÃO PROCESSADOS DO EXERCÍCIO</b>	<b>DISPONIBILIDADE DE CAIXA LÍQUIDA (ANTES DA INSCRIÇÃO EM RESTOS A PAGAR NÃO PROCESSADOS DO EXERCÍCIO)</b>
Valor Total	386.969.413,22	3.424.951.871,80

Fonte: SICOF/SEFAZ/SAF/COPAF, 07/02/2014 14:00

Manuel Roque dos Santos Filho  
Diretor DICOP

Antonio Humberto Novais de Paula  
Coordenador Geral COPAF

Waldemar Santos Filho  
Diretor DEPAT

De Acordo

Walter Cairo de Oliveira Filho  
Superintendente SAF

Manoel Vítório da Silva Filho  
Secretário da Fazenda

COORDENAÇÃO EDITORIAL: ASCOM/SEFAZ  
AGÊNCIA DE PUBLICIDADE: ENGENHONOVO  
EDITORAÇÃO: EDITORA DENDÊ  
FOTOGRAFIAS: SECOM  
FOTOLITO E IMPRESSÃO: EGBA  
SECRETARIA DE COMUNICAÇÃO SOCIAL – SECOM

