



DEMONSTRAÇÕES CONTÁBEIS CONSOLIDADAS DO ESTADO

Exercício 2014

Governo da Bahia



GOVERNO DO ESTADO DA BAHIA
Secretaria da Fazenda

DEMONSTRAÇÕES CONTÁBEIS
CONSOLIDADAS DO ESTADO
Exercício de 2014

SALVADOR, BAHIA
2015

B171 Demonstrações Contábeis Consolidadas do Estado – Exercício 2014. Salvador: Secretaria da Fazenda do Estado da Bahia, 2015. 757 p. : il. color. Anual.

Títulos anteriores: Balanço Geral do Estado - até 2006; Balanço Consolidado do Estado – até 2008.

1. Administração pública – Prestação de contas – Bahia.
I. Bahia. Secretaria da Fazenda. II. Título.

CDD 336.1
CDU 336.143.21(813.8)

Normalização: Biblioteca SEFAZ/UCS

Av. Luiz Viana Filho, 2ª Avenida, 260 – CAB – CEP 41745-003

Tel: (71) 3115-5059 – Fax: (71) 3115-8761

www.sefaz.ba.gov.br sefaz@sefaz.ba.gov.br

GOVERNO DO ESTADO DA BAHIA

Governador

JAQUES WAGNER

Secretário da Fazenda

MANOEL VITÓRIO DA SILVA FILHO

Subsecretário da Fazenda

JOÃO BATISTA ASLAN RIBEIRO

Chefe de Gabinete

ADRIANO TADEU OLIVEIRA GUEDES CHAGAS

Superintendente de Administração Financeira

WALTER CAIRO DE OLIVEIRA FILHO

Coordenador Geral de Planejamento, Acompanhamento e Controle Financeiro

ANTÔNIO HUMBERTO NOVAIS DE PAULA

Diretor da Contabilidade Pública

MANUEL ROQUE DOS SANTOS FILHO

Diretor do Tesouro

WALDEMAR SANTOS FILHO

10. ENTIDADES DA ADMINISTRAÇÃO INDIRETA E FUNDOS	126	Anexo 12 – Balanço Orçamentário	685
Autarquias	126	Anexo 13 – Balanço Financeiro	693
Fundações	126	Anexo 14 – Balanço Patrimonial	699
Fundos	126	Anexo 15 – Demonstrativo das Variações Patrimoniais	705
Empresas Estatais Dependentes	127		
• Empresas Públicas.....	127	13. DEMONSTRATIVOS DA LEI DE RESPONSABILIDADE FISCAL – LRF	711
• Sociedades de Economia Mista	127	Balanço Orçamentário – Receita	713
		Balanço Orçamentário – Despesa	715
11. REFERÊNCIA BIBLIOGRÁFICA	128	Demonstrativo da Execução das Despesas por Função e Subfunção	716
		Demonstrativo da Receita Corrente Líquida	722
12. ANEXOS DA LEI 4.320/64	131	Demonstrativo das Receitas e Despesas Previdenciárias do Regime	
Administração Consolidada – Todos os Poderes	131	Próprio dos Servidores Públicos	723
Declaração do Registro de Encerramento do Exercício no FIPLAN	133	Demonstrativo do Resultado Nominal	725
Anexo 1 – Demonstrativo da Receita e da Despesa Segundo as		Demonstrativo do Resultado Primário	726
Categorias Econômicas	135	Demonstrativo dos Restos a Pagar por Poder e Órgão	728
Anexo 2 – Demonstrativo da Receita	139	Demonstrativo das Receitas e Despesas com Manutenção e	
Anexo 2 – Demonstrativo da Despesa (Consolidado)	195	Desenvolvimento do Ensino – MDE	729
Anexo 2 – Demonstrativo da Despesa por Órgãos	203	Demonstrativo das Receitas de Operações de Crédito e Despesas de Capital ..	733
Anexo 6 – Programa de Trabalho do Governo – Demonstrativo da Despesa		Demonstrativo da Projeção Atuarial do Regime Próprio de Previdência	
por Função/SubFunção/Programa por Órgão e Unidade Orçamentária	373	Social dos Servidores Públicos	734
Anexo 7 – Programa de Trabalho do Governo – Demonstrativo da Despesa		Demonstrativo da Receita de Alienação de Ativos e Aplicação dos Recursos	737
por Função/SubFunção/Programa por Projeto e Atividade	503	Demonstrativo da Receita Líquida de Impostos e das Despesas Próprias	
Anexo 8 – Programa de Trabalho do Governo – Demonstrativo da Despesa		com Ações e Serviços Públicos de Saúde	738
por Função/SubFunção/Programa, conforme o vínculo com os recursos....	535	Demonstrativo das Parcerias Público-Privadas	741
Anexo 9 – Demonstrativo da Despesa por Órgão e Função	573	Demonstrativo Simplificado do Relatório Resumido de Execução Orçamentária ..	742
Anexo 10 – Comparativo da Receita Orçada com a Arrecadada	589	Demonstrativo da Execução das Despesas	
Anexo 11 – Comparativo da Despesa Autorizada com a Realizada	631	por Emendas Individuais dos Deputados Estaduais.....	744
Anexo 12 – Balanço Orçamentário	647	Demonstrativo da Despesa com Pessoal	
Anexo 13 – Balanço Financeiro.....	655	do Poder Executivo e da Defensoria Pública.....	746
Anexo 14 – Balanço Patrimonial.....	661	Demonstrativo da Dívida Consolidada Líquida	747
Anexo 15 – Demonstrativo das Variações Patrimoniais	667	Demonstrativo das Garantias e Contragarantias de Valores	749
Anexo 16 – Demonstrativo da Dívida Fundada (Interna e Externa).....	675	Demonstrativo das Operações de Crédito	750
Anexo 17 – Demonstrativo da Dívida Flutuante.....	679	Demonstrativo da Disponibilidade de Caixa	752
Administração Consolidada – Poder Executivo	683	Demonstrativo dos Restos a Pagar	755
		Demonstrativo Simplificado do Relatório de Gestão Fiscal	757

APRESENTAÇÃO

A Superintendência de Administração Financeira da Secretaria da Fazenda, responsável pelo levantamento das Demonstrações Contábeis Consolidadas e pela elaboração do Relatório Contábil da Administração Pública Estadual, apresenta a Prestação de Contas do Excelentíssimo Senhor Governador do Estado da Bahia, concernente ao exercício financeiro de 2014.

Cumpre, assim, o Estado, seu dever constitucional de dar transparência de suas ações e gestão financeira à sociedade baiana. Este Relatório será encaminhado à Assembleia Legislativa, na forma do Artigo 105, inciso XV, da Constituição do Estado da Bahia de 1989.

As Demonstrações Contábeis Consolidadas do Estado evidenciam os resultados das gestões Orçamentária, Financeira e Patrimonial da Administração Direta, das Autarquias, das Fundações, dos Fundos Especiais e a execução orçamentária das Empresas Estatais Dependentes, elaborados segundo as normas federais e estaduais que regem a matéria, em especial a Lei Federal nº 4.320, de 17 de março de 1964, e incorporam as mudanças introduzidas pela Lei Federal nº 101/2000 (Lei de Responsabilidade Fiscal – LRF) e Resoluções do Conselho Federal de Contabilidade (Normas Brasileiras de Contabilidade Aplicada ao Setor Público – NBCASP),

complementadas pelas orientações contidas nas portarias federais publicadas pela Secretaria do Tesouro Nacional – STN, sendo os dados contábeis oriundos essencialmente do Sistema Integrado de Planejamento, Contabilidade e Finanças – FIPLAN.

O FIPLAN, implantado em 2013, teve em 2014 seu ano de consolidação. Neste exercício foram revistos alguns procedimentos e funcionalidades, acrescentados novos e os usuários solidificaram seu conhecimento do sistema. A partir de 2015 espera-se retomar a customização de módulos que ficaram para uma etapa posterior à implantação e o desenvolvimento de novas funcionalidades para torná-lo cada vez mais preparado para facilitar a gestão das finanças do Estado.

O Relatório Contábil, parte componente da Prestação de Contas, apresenta uma análise mais detalhada das informações contábeis e fiscais, buscando o uso de uma linguagem de fácil entendimento a todo cidadão dos vários segmentos da sociedade, inclusive com apresentação de glossário dos termos técnicos utilizados. Além disso, foram utilizados gráficos, tabelas e notas explicativas para permitir uma melhor visualização dos dados constantes dos Balanços e demais Demonstrações Contábeis.

Os relatórios constantes da presente prestação de contas demonstram que o Estado da Bahia, apesar das crises externas que tem afetado a economia nacional e, conseqüentemente, afetado suas receitas de forma negativa, tem cumprido todos os indicadores constitucionais, os da Lei de

Responsabilidade Fiscal e os do Programa de Reestruturação e Ajuste Fiscal – PAF, tem mantido o equilíbrio fiscal e continua firme no seu propósito de reduzir as desigualdades, criar oportunidades para todos e cuidar do bem-estar social.

Walter Cairo de Oliveira Filho
Superintendente de Administração Financeira

1. INTRODUÇÃO

1.1 ANÁLISE DA ECONOMIA BAIANA NO CONTEXTO DA ECONOMIA BRASILEIRA EM 2014

A economia brasileira apresenta em 2014 desempenho inferior ao registrado em 2013. Estima-se uma alta do Produto Interno Bruto – PIB em torno de 0,2%, contra 2,3% realizado no exercício passado. O Governo Federal deu continuidade às medidas de estímulo à economia, mantendo algumas desonerações de impostos, porém adotou uma política monetária mais restritiva, diante da evolução dos índices de inflação.

O Índice de Preços ao Consumidor Amplo – IPCA, indicador oficial de inflação, encerrou o ano com percentual de 6,38% – acima do centro da meta de 4,5% estabelecida pelo governo, mas ainda assim, abaixo do teto da meta (6,5%). Esse cenário contribuiu para que o Banco Central do Brasil elevasse gradualmente a taxa de juros, saindo de 10% no início do ano, até alcançar o patamar de 11,75% no final de 2014.

Mantendo a tendência de 2013, a cotação do dólar americano, frente ao real, aumentou de valor próximo a R\$ 2,34 no início do ano, para um patamar em torno de R\$ 2,55 no final de 2014, o que favorece aos exportadores nacionais,

mas encarece as importações e a dívida externa. A balança comercial encerrou o exercício com déficit de US\$ 3,93 bilhões. Já as transações correntes tiveram um déficit de US\$ 90,9 bilhões, que foi financiado parcialmente pelo investimento estrangeiro direto, que, de janeiro até dezembro, soma US\$ 62,5 bilhões. As reservas internacionais encerraram o exercício com saldo de US\$ 374,1 bilhões, valor ligeiramente menor que o registrado em 2013 (US\$ 375,8 bilhões).

Quanto ao desempenho da economia baiana, de acordo com a Superintendência de Estudos Econômicos e Sociais da Bahia – SEI, houve expansão de 0,6% do PIB baiano no 3º trimestre do ano. A agropecuária apresentou crescimento de 7,2% – o que se deve à recuperação de parte das lavouras, que, até a safra anterior, vinha sofrendo com os efeitos da seca que atingiu o estado. Também apresentou crescimento o segmento de serviços, com 1,9%. Já a indústria apresentou retração de 3,1%. Com estes resultados, a SEI estima que o crescimento do PIB baiano em 2014 será da ordem de 1,5%.

A safra agrícola de 2014, de acordo com levantamento do Instituto Brasileiro de Geografia e Estatística – IBGE, realizado em dezembro, é estimada em 7,6 milhões de toneladas, o que representa um aumento de 24,7% em relação à safra de 2013.

O comércio varejista apresentou crescimento de 5,5% no acumulado de 12 meses, até setembro. Os maiores impactos positivos no varejo baiano, em agosto, referem-se aos segmentos de Combustíveis e lubrificantes (9,6%), Artigos farmacêuticos, médicos, ortopédicos, de perfumaria e cosméticos (16,0%) e Outros artigos de uso pessoal e doméstico (16,9%). Em sentido contrário, os segmentos que negativamente influenciaram foram Móveis e eletrodomésticos (-10,2%), Equipamentos e materiais para escritório, informática e comunicação (-19,7%) e Tecidos, vestuário e calçados (-5,2%).

Já o segmento industrial foi o principal destaque negativo da atividade econômica no terceiro trimestre. No acumulado de 12 meses, até setembro, comparando-se com igual período do ano anterior, os segmentos da indústria de transformação que mais contribuíram para essa retração foram os de veículos automotores (-40,4%), equipamentos de informática (-41,4%) e metalurgia (-5,9%). Por outro lado, contribuiu positivamente o segmento de produção, distribuição e comercialização de água, energia elétrica, gás e esgoto, influenciado pelo aumento do consumo de energia industrial – com base de comparação reduzida – e pelo aumento na geração de fontes eólicas. A construção civil teve retração de 4,1% – essa retração está associada a um menor nível de lançamentos imobiliários e não foi maior por conta das obras de infraestrutura no âmbito da administração pública.

Com relação ao comércio exterior, as exportações baianas alcançaram US\$ 9,31 bilhões, valor 7,8% abaixo do registrado em 2013. As importações, ao contrário, tiveram um incremento de 4,6%, totalizando US\$ 9,30 bilhões. O saldo comercial totalizou US\$ 14,5 milhões, o que representa uma queda de 98,8% em relação ao ano anterior. A queda nos preços dos produtos exportados pelo estado foi o principal responsável por

este desempenho negativo, agravado ainda pela perda de mercados dos produtos industrializados, principalmente pela recessão econômica argentina e pela lenta recuperação da economia global.

O Estado alcançou um saldo positivo de 22,0 mil postos de trabalho formais, até dezembro, de acordo com o Cadastro Geral de Empregados e Desempregados – CAGED. Para 2015, as perspectivas para a economia baiana estão atreladas ao tamanho do ajuste na economia brasileira, tendo os investimentos em infraestrutura papel decisivo no processo de desenvolvimento e inclusão social. Também a continuidade dos investimentos privados previstos para a Bahia pode mais uma vez assegurar crescimento acima da média nacional.

1.2 DESEMPENHO DA ARRECADAÇÃO EM RELAÇÃO À PREVISÃO, E PROVIDÊNCIAS ADOTADAS NO ÂMBITO DA FISCALIZAÇÃO DAS RECEITAS E COMBATE À SONEGAÇÃO (ART. 58 DA LRF)

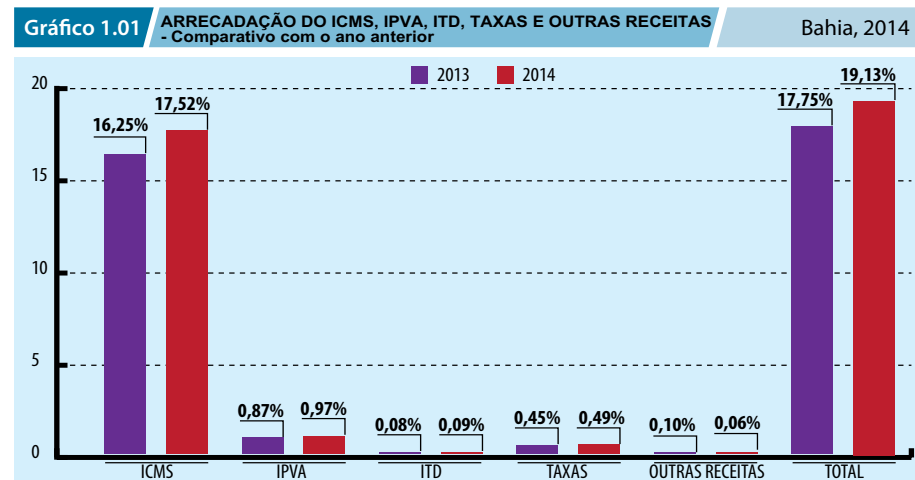
Observa-se a arrecadação total do ICMS ultrapassando em R\$ 1,78 bilhão o valor previsto, ou seja, uma superação de 11,31% em relação à meta. Todos os segmentos tiveram um desempenho positivo, destacando-se, em valores absolutos, os segmentos Petróleo, Comércio Varejista, Serviços de Utilidade Pública e Comércio Atacadista, nesta ordem.

Houve incremento de arrecadação de todos os tributos, exceto os classificados em outras receitas, resultando em um crescimento nominal total de todos os tributos em 7,82%, conforme ilustrado no Gráfico 1.01.

TABELA 1.01	COMPORTAMENTO DA ARRECAÇÃO DO IMPOSTO SOBRE A CIRCULAÇÃO DE MERCADORIAS E PRESTAÇÃO DE SERVIÇOS – ICMS, POR SEGMENTO, COM O VALOR PREVISTO VERSUS O REALIZADO NO EXERCÍCIO DE 2014, O VALOR DO INCREMENTO E A VARIÇÃO DE PARTICIPAÇÃO RELATIVA DE CADA SEGMENTO SOBRE A ARRECAÇÃO TOTAL					Bahia, 2014
	SEGMENTO	PREVISTO	REALIZADO	% REALIZADO PREVISTO	REALIZADO PREVISTO	
Agricultura	114.296,91	136.012,08	119,00	21.715,17	0,78%	
Agroindústria	301.004,51	350.718,87	116,52	49.714,36	2,00%	
Comércio Atacadista	2.161.845,84	2.426.080,80	112,22	264.234,96	13,84%	
Comércio Varejista	3.429.139,21	3.767.315,94	109,86	338.176,73	21,50%	
Ind Açúcar e Álcool	0,00	15.373,53	100,00	15.373,53	0,09%	
Ind Bebidas	947.254,07	1.014.344,61	107,08	67.090,54	5,79%	
Ind Metalúrgica	321.658,76	384.004,75	119,38	62.345,99	2,19%	
Ind Miner. e Derivados	225.573,37	233.806,40	103,65	8.233,02	1,33%	
Ind Química	704.474,09	765.321,14	108,64	60.847,05	4,37%	
Misto Indústria	298.813,49	312.020,29	104,42	13.206,79	1,78%	
Misto Serviços	128.564,82	114.496,87	89,06	-14.067,94	0,65%	
Petróleo	3.770.939,88	4.246.653,48	112,62	475.713,60	24,23%	
Serviços de Transporte	199.072,54	227.645,73	114,35	28.573,19	1,30%	
Serviços de Util. Pública	2.575.838,03	2.890.522,07	112,22	314.684,04	16,50%	
Supermercados	563.896,75	639.049,10	113,33	75.152,35	3,65%	
TOTAL	15.742.372,26	17.523.365,67	111,31	1.780.993,42	100,00%	

Fonte PGM - Janeiro de 2015 - Valores em R\$ Mil (Previsto - Meta Mínima)

Nota: a diferença registrada entre este quadro e os dados do Balanço refere-se ao modo de apuração da arrecadação que difere da contabilização, não significando divergência de resultado.



Fonte: SIGAT - Janeiro de 2015 (Valores em R\$ bilhões)

ACÇÕES PARA O INCREMENTO DA ARRECAÇÃO – FISCALIZAÇÃO:

IMPLEMENTAÇÃO DOS PRIMEIROS ESTÁGIOS DA MALHA

FISCAL CENSITÁRIA – MFC:

A Malha Fiscal abarca, inicialmente, o cruzamento de dados da Nota Fiscal Eletrônica, Escrituração Fiscal Digital e outras fontes de informação, visando detectar, no universo de operações com mercadorias, as desconformidades que buscam evitar o pagamento do ICMS e direciona para programação sistemática de fiscalização. Situações foco:

- operações que envolvem o ICMS ST (Substituição Tributária);

- aquisições por parte de contribuintes recém-inscritos no Simples Nacional com extrapolação de limites do seu enquadramento;
- escrituração do saldo credor do ICMS na Escrituração Fiscal Digital – EFD;
- conformidade da escrituração fiscal eletrônica buscando identificar divergências relacionadas aos eventos da Nota Fiscal Eletrônica;
- circularização das informações constantes nas Notas Fiscais Eletrônicas e Escrituração Fiscal Digital de remetente e destinatário.

SISTEMA GESTOR DA ESCRITURAÇÃO FISCAL DIGITAL – EFD

Desenvolvido e colocado em produção no primeiro semestre de 2014, o Sistema Gestor da EFD traz as seguintes funcionalidades:

- Controle de contribuintes obrigados a partir da carga das informações, em banco de dados;
- Prorrogação de pacotes de arquivos fiscais;
- Consulta de arquivos da Escrituração Fiscal Digital de contribuintes a partir da carga das informações, em banco de dados;
- Consulta de contribuintes omissos a partir da carga das informações, em banco de dados;
- Consulta de pacotes de arquivos fiscais;
- Disponibilização de arquivos da Escrituração Fiscal Digital para a fiscalização – funcionando plenamente.

A cada trimestre, é definida a programação da fiscalização, com a geração das Ordens de Serviço. Quando o Gestor da EFD busca na base a documentação (Escrituração Fiscal Digital – EFD, Notas Fiscais Eletrônicas de emissão própria e de terceiros; Conhecimento de Transporte Eletrônico de emissão própria e de terceiros), gerando o pacote de fiscalização, que é disponibilizado para o trabalho dos Auditores.

SISTEMA PARA SOLICITAÇÃO DE RETIFICAÇÃO DA EFD

Foi desenvolvido em 2014 e encontra-se em fase de testes o Sistema para Solicitação de Retificação do arquivo EFD, que deve ser colocado em produção neste mês de janeiro de 2015. Através deste sistema que estará disponível na página da SEFAZ na Internet, o contribuinte efetuará a solicitação para retificar sua EFD. Todo o processo será automatizado, com resposta imediata, sem a necessidade da intervenção humana.

Quando a retificação da EFD for de interesse do fisco, o Auditor com Ordem de Serviço aberta, para determinado contribuinte, acessará o mesmo sistema através da página da SEFAZ na Intranet utilizando sua senha para acesso aos sistemas e efetuará a autorização para o contribuinte proceder à retificação dos meses que entender necessários serem retificados. Neste caso, estará disponível para autorização de retificação o período constante da sua Ordem de Serviço vigente.

CRIAÇÃO DO PAINEL DE PLANEJAMENTO DA FISCALIZAÇÃO – PPF

Sistema Web de painéis para realizar a seleção de contribuintes para ações de fiscalização trimestral, malha fiscal ou fiscalização instantânea.

Concentra informações gerenciais sobre os contribuintes do Estado da Bahia, permitindo a análise dos dados em nível de estabelecimento, de contribuinte, de grupo econômico ou cenários, a partir da filtragem e ordenamento.

Assim, no ano de 2014, obteve-se um montante de R\$ 1,13 bilhão de crédito reclamado, com R\$ 614,7 milhões de multas por infração, na fiscalização de estabelecimentos, com 2.556 ordens de serviço concluídas, apresentando um crescimento de 8,03% na recuperação de crédito, em relação ao ano anterior.

ELABORAÇÃO DO PROJETO DO SISTEMA DE CONTROLE DE BENEFÍCIOS FISCAIS

Elaborado o projeto para controle da situação de utilização de benefícios fiscais com todos os requisitos formais necessários, para construção a partir de 2015. Visando a alimentação do futuro sistema com os subsídios necessários para os controles de todos os contribuintes que gozam de benefícios, foram tomadas ações pertinentes como a pesquisa e catalogação de todos os incentivos fiscais vigentes, levantamento da situação de todas as empresas incentivadas e de todas as resoluções relativas aos incentivos, publicadas.

Neste contexto, a legislação foi alterada de forma a exigir que as informações sobre os incentivos fiscais passem a ser prestadas no SPED/EFD – Escrituração Fiscal Digital do contribuinte, o que, futuramente, permitirá a realização de cruzamento de dados relativos ao Programa Desenvolve, visando preencher uma lacuna hoje existente no controle gerencial ou técnico sobre tais incentivos no âmbito da SEFAZ, vez que os sistemas que são utilizados hoje para tais informações, não possibilitam extração de informações através de confronto de dados, elementos essenciais para fiscalização desse universo de contribuintes.

Esse controle se constituirá em importante ferramenta que contribuirá com o gerenciamento dos incentivos fiscais no âmbito da Secretaria da Fazenda, e, ainda, como subsídio para tomada de decisão do Governo do Estado da Bahia.

CRIAÇÃO DO DOMICÍLIO TRIBUTÁRIO ELETRÔNICO DT-E

Em janeiro de 2015 será disponibilizado para os contribuintes do Estado o Domicílio Tributário Eletrônico (DT-e) que será usado para troca de mensagens entre a Secretaria da Fazenda e o contribuinte, com validade jurídica, devendo dispor de interface na Internet e aplicativos para que o contribuinte possa verificar e consultar mensagens para ele direcionadas.

Ao controlar os acessos às mensagens, o DT-e permitirá que os sistemas que enviam a mensagem realizem a contagem de prazos para efeito de automação do andamento de processos administrativos fiscais e tributários.

Este produto virá em auxílio da Administração Tributária e simplificará para o contribuinte sua relação com o Fisco, trazendo agilidade e economia.

CRIAÇÃO SELO FISCAL ÁGUA MINERAL

A partir de outubro do ano de 2014, foi implantado o Selo Fiscal a ser registrado pela Secretaria da Fazenda do Estado da Bahia com obrigação de uso no lacre de todos os garrafões de 20 litros de água mineral comercializados na Bahia. A medida é uma garantia de procedência da água, e também uma nova arma no combate à concorrência desleal e à sonegação de impostos no setor, ocasionando em incremento médio de 60% na arrecadação do setor em relação ao mesmo período do ano anterior.

ELABORAÇÃO DO MANUAL DE COMBUSTÍVEIS DISPONIBILIZADO NA INTRANET

A Coordenação de Fiscalização de Petróleo e Combustíveis disponibilizou na intranet um manual de combustíveis que traz, de maneira didática e simplificada, a legislação sobre as operações deste segmento. O material elaborado pode ser

acessado através da Intranet e é elemento de suma importância para atuação dos prepostos fiscais alocados na fiscalização deste segmento.

O material é resultado de intensa pesquisa em livros especializados em refino e processamento de petróleo, gás natural e produção de derivados, conjugada com dados históricos e estatísticos do segmento de combustíveis do Brasil e do resto do mundo, extraídos de *sites* da internet e de revistas especializadas.

Estruturado em dez módulos, separados de acordo com o tipo de combustível, o manual apresenta breves exposições técnicas sobre cada produto, além das regras de tributação do ICMS mais importantes vigentes nos últimos cinco anos. Em razão das constantes mudanças na legislação, a SAT/COPEC irá atualizar o manual sempre que houver alguma alteração para que o conteúdo não se torne obsoleto.

REPOSITÓRIO DE COMENTÁRIOS DE ALTERAÇÕES NA LEGISLAÇÃO

A Diretoria de Tributação da Sefaz, unidade vinculada à Superintendência de Administração Tributária – SAT, retomou o trabalho de elaboração dos comentários às alterações da legislação. O material, produzido pela Gerência de Consulta e Orientação – GECOT da Diretoria, fica disponível na SEFAZ Net para acesso dos servidores da SEFAZ, atendendo uma demanda dos servidores do Grupo Fisco – Auditores Fiscais e Agentes de Tributos Estaduais que atuam na fiscalização do ICMS.

AÇÕES NA FISCALIZAÇÃO DO TRÂNSITO DE MERCADORIAS - OPERAÇÕES ESPECIAIS

OPERAÇÃO GRÃOS DE OURO

Objetivos

Estabelecer um maior controle do fluxo de entrada e saída de café no Extremo

Sul do Estado, bem como coibir o trânsito irregular de mercadorias e produtos de valor agregado com viés de risco de sonegação.

Justificativas

- Marcar a presença do Estado;
- Inibir a circulação irregular de mercadorias;
- Repercussão na arrecadação espontânea a partir da percepção de risco subjetivo por parte do contribuinte.

Resultados

- R\$ 2,8 milhões para os cofres estaduais em dois meses de operação.

Quantidade de Ações Fiscais

- 732 autos de infração/notificações fiscais.

Principais irregularidades

- Mercadoria sem NF-e;
- Contribuinte com situação irregular no CAD-ICMS;
- Quantidade de mercadorias transportada divergente do Doc. Fiscal;
- Falta de antecipação antes da entrada da mercadoria no Estado.

Período

- novembro e dezembro de 2014.

OPERAÇÃO ÁGUA LEGAL

Objetivo

Verificar junto aos depósitos revendedores de Água Mineral o cumprimento da utilização do Selo Fiscal em vasilhames de 20 litros que contenham água mineral ou adicionais de sais, cuja obrigatoriedade encontra-se disciplinada no Decreto nº 15.352 de 08 de agosto de 2014.

Justificativas

- Necessidade de estabelecer maior controle no segmento de revenda de Água Mineral visando assegurar a origem e qualidade do produto;
- Atendimento à legislação quanto à obrigatoriedade da utilização do selo fiscal nos vasilhames de 20 litros;
- Assegurar o recolhimento do tributo referente à circulação do produto.

Resultados

- Total de estabelecimentos fiscalizados = 343
- Com irregularidade = 20
- Valor das multas aplicadas = R\$ 374.000,00

Principais irregularidades

- Produto sendo comercializado sem documentação fiscal de origem;
- Produto sendo comercializado sem o selo.

Período

novembro 2014.

CRIAÇÃO DO DOMICÍLIO TRIBUTÁRIO ELETRÔNICO

Durante todo o exercício de 2014, a SEFAZ atuou no desenvolvimento do Domicílio Tributário Eletrônico – DT-e que será usado como forte instrumento de comunicação entre a SEFAZ e o contribuinte, com validade jurídica, inclusive, para cientificá-lo das etapas do Processo Administrativo Fiscal. Ao controlar os acessos às mensagens, o DTe permitirá que os sistemas que enviaram a mensagem realizem a contagem de prazos para efeito de automação do andamento de processos administrativos fiscais e tributários.

O Sistema disporá de dois módulos: o primeiro de Interface na Internet e aplicativos, a fim de que o contribuinte possa verificar e consultar mensagens

para ele direcionadas, bem como ter acesso às informações de seu interesse sem a necessidade de deslocamento. O segundo módulo, na Intranet SEFAZ, denominado Módulo Gestor, será de uso interno, com recursos de concessão de acesso aos usuários, envio de mensagens individuais e em lote, acesso ao conteúdo das mensagens enviadas e diversos relatórios gerenciais.

Tal produto, com fase de conclusão prevista para o primeiro trimestre de 2015, virá em auxílio da Administração Tributária e simplificará para o contribuinte sua relação com o Fisco, trazendo agilidade e economia.

PUBLICAÇÃO DO IVA DEFINITIVO 2013

A SEFAZ publicou no Diário Oficial do Estado, de 22 e 23 de novembro de 2014 o Índice de Valor Adicionado dos Municípios – IVA do exercício de 2013, informação relevante para apuração do Índice de Participação dos Municípios (IPM) a ser utilizado na distribuição do ICMS do exercício de 2015 entre os municípios baianos.

BAIXA AUTOMÁTICA DE TODOS OS CONTRIBUINTES PARA ATENDER LEGISLAÇÃO FEDERAL:

Visando atender à Legislação Federal a SEFAZ altera o sistema de Cadastro, a fim de permitir a baixa automática de todos os contribuintes, a partir da formalização do pedido de baixa pelo contribuinte. Essa versão deverá ser implantada no mês de janeiro de 2015.

ATIVIDADES DA ÁREA DE ARRECADAÇÃO CRÉDITO E COBRANÇA

- Estruturação da Atividade de Arrolamento de Bens e Direitos do Estado;
- Estruturação do Sistema de Postagem e Correspondência da GECOB;

- Colaboração nos trabalhos para a criação da homologação automática de créditos tributários;
- Adequação do SIGAT – Módulo Crédito para facilitar a recuperação de crédito tributário, conforme Decreto nº 15.158 DE 27 de maio de 2014;
- Início da Homologação da Integração entre os módulos de crédito e cobrança do Sistema Integrado da Administração Tributária – SIGAT (SEFAZ) com o Sistema da PGE – Net da Procuradoria Geral do Estado, módulo de controle e acompanhamento de Execuções Judiciais relacionadas a créditos tributários;
- Estudos para a integração entre os módulos de Crédito e Cobrança do Sistema Integrado da Administração Tributária – SIGAT e o Sistema de PAF eletrônico da SEFAZ;
- Adequação do Sistema Integrado de Gestão da Administração Tributária – SIGAT, Módulo Cobrança para a inclusão dos PAF com petição inicial emitida e ajuizada e facilitar a recuperação de crédito tributário, no projeto de Notícia Crime;
- Gestão e melhoramento dos módulos de crédito e cobrança do SIGAT, homologação de diversas ações corretivas e de melhoria do sistema, visando maior controle, eficiência e eficácia, na recuperação dos créditos tributários;
- Implementação de procedimentos e adequação na legislação, com apoio da DITRI, objetivando realizar restituições somente a não devedores de tributos no âmbito estadual;
- Apoio à PGE na especificação e construção do Sistema Integrado de Gestão da Administração de Receitas não Tributárias - SIGANT;
- Implementação de melhorias e aperfeiçoamentos no SIGAT Arrecadação, em especial aquelas relacionadas à integração com outras Secretarias e órgãos do Estado;
- Apoio à SEMA na formalização de Convênio de Cooperação com o IBAMA;
- Homologação de testes de arrecadação e habilitação técnica do agente arrecadador Banco HSBC BANK S/A, para prestação de serviços de arrecadação de receitas estaduais junto à SEFAZ/Bahia;
- Realização de reuniões técnicas entre equipe GEARC com representantes do Banco do Brasil S/A, com o objetivo de implantação do Projeto CNAB;
- Fase de homologação para implantação do serviço de Emissão de Documento de Arrecadação, via *web*, atendendo solicitação de diversos órgãos do Estado;
- Fase de especificação e desenvolvimento do serviço de Informação de Pagamentos, via *web*, para atendimento de solicitação de diversos Órgãos do Estado;
- Fase de homologação do desenvolvimento de integração com o FIPLAN para atualizar a base de Agentes Arrecadadores e Unidades de Arrecadação, dentre outros;
- Geração dos relatórios de arrecadação em atendimento às solicitações internas e de Órgãos e Empresas da Sociedade Civil;
- Notificação de todos os veículos em débito com o IPVA, com valores acima de R\$ 500,00;
- Emissão e envio das notificações, via correio, para proprietários de veículo com notificação lançada;

- Cálculo e divulgação, via PRODEB e DETRAN, dos valores do IPVA para cobrança em 2015;
- Análise de processos;
- Implantação de relatórios gerenciais no Sistema de IPVA;
- Planejamento e realização de blitz do IPVA, em parceria com o DETRAN, SSP e Prefeituras;
- Atendimento presencial, eletrônico e por telefone aos usuários e contribuintes, esclarecendo dúvidas e informações sobre IPVA, FEASPOL e taxas;
- Estabelecimento de critérios objetivos de produtividade para acompanhamento e controle dos processos de homologação.

AÇÕES PARA O INCREMENTO DA ARRECADAÇÃO – COBRANÇA

FACILIDADES PARA O CONTRIBUINTE NO CUMPRIMENTO DE SUAS OBRIGAÇÕES TRIBUTÁRIAS:

Redução de Multa

Alteração das reduções das multas decorrentes de lançamentos de crédito tributário de ofício. A redução **máxima na multa** era de 70% e passou para 90%, se o pagamento for realizado a vista, desde a publicação da Lei nº 13.199 de 28 de novembro de 2014.

Ampliação do Prazo para Defesa

Ampliação do prazo de defesa de 30 para 60 dias, através da Lei nº 13.199/2014, o que facilitou ao contribuinte uma análise mais apurada dos levantamentos realizados pelo Fisco. Com estas medidas a SEFAZ tenta incentivar a quitação de débitos sem que haja o ingresso no âmbito da justiça dos processos para execução destes débitos.

Parcelamento de débitos tributários

O Decreto nº 15.158/2014 facilitou e desburocratizou os processos de parcelamento de débitos na SEFAZ. Os contribuintes do ICMS poderão parcelar via internet, em até 60 meses, seus débitos de qualquer valor sem necessidade de se dirigir a uma unidade da SEFAZ.

ARROLAMENTO DE BENS PARA QUITAÇÃO DE DÉBITOS TRIBUTÁRIOS

Com o Decreto nº 15.158/2014 a SEFAZ-Ba iniciou os procedimentos para realizar o arrolamento administrativo de bens dos devedores do ICMS que possuem débitos tributários acima de R\$ 500 mil, inscritos ou não em dívida ativa e cujo montante do débito ultrapasse o percentual de 30% do seu patrimônio líquido ou 25% do faturamento do ano imediatamente anterior.

Com os primeiros arrolamentos, ocorridos em outubro, diversos contribuintes cuja soma de débitos ultrapassa o valor de R\$ 54 milhões tiveram seus bens arrolados. Essa medida visa assegurar que o bem permaneça garantindo a dívida, mesmo que ocorra a venda a terceiros.

Tendo em vista o trabalho feito em 2014, em 2015 mais de 375 estabelecimentos terão seus bens arrolados, cujo débito monta em R\$ 355 milhões.

COMITÊ INTERINSTITUCIONAL DE RECUPERAÇÃO DE ATIVOS – CIRA

O CIRA reúne as secretarias da Fazenda e da Segurança Pública, o Ministério Público Estadual, a Procuradoria Geral do Estado e o Tribunal de Justiça.

A agenda adotada compreende o incentivo à regularização de dívidas tributárias para os contribuintes que estão dispostos a quitar seus débitos.

Estabelece também mais rigor com os sonegadores via uso intensivo da fiscalização eletrônica e adoção de medidas legais para ampliar a força da cobrança.

As ações voltadas para garantir que o pagamento aconteça nas fases iniciais da constatação do débito evita o contencioso administrativo e reduz a quantidade de processos levados ao âmbito do Judiciário.

AÇÕES PARA O INCREMENTO DA ARRECADAÇÃO – TRIBUTAÇÃO

INTERVENÇÕES NO REGIME DE SUBSTITUIÇÃO TRIBUTÁRIA

A parcela da receita de ICMS relativa à substituição tributária, objeto de uma política tributária mais racional na busca de sustentabilidade de receita, alcançou em 2014 a marca de R\$ 2,39 bilhões representando um crescimento de cerca de 7,65% em relação ao período anterior e perfazendo 13,66% da arrecadação total do ICMS.

RELACIONAMENTO COM O CONTRIBUINTE/CIDADÃO

CARTA DE SERVIÇOS AO CIDADÃO

Com o objetivo de proporcionar ao usuário maior controle sobre os 113 serviços relativos ao ICMS, IPVA, Taxas, Isenções, Pagamentos, Autorizações, entre outros oferecidos pela Secretaria da Fazenda da Bahia, a Carta de Serviços ao Cidadão, está disponível no *site* www.sefaz.ba.gov.br.

No documento, é possível consultar o prazo máximo para a conclusão dos serviços, os canais de acesso, horários disponíveis para solicitação, documentos necessários e outras informações. Tal iniciativa é importante porque facilita a vida

do usuário de serviços da SEFAZ, além de representar um compromisso com a transparência e a informação,

A criação da Carta de Serviços no setor público partiu de uma iniciativa do Governo Federal, por meio do Decreto nº 6.932/09, que prescreve a elaboração e divulgação do documento por parte dos órgãos e entidades do Poder Executivo Federal que prestam serviços diretamente ao cidadão.

DENÚNCIAS VIA APLICATIVO *WHATSAPP*

O aplicativo de mensagens *WhatsApp* passou, desde maio de 2014, a fazer parte do relacionamento da Secretaria da Fazenda do Estado – SEFAZ-Ba com a população baiana. Disponível 24 horas por dia, nos sete dias da semana, o número (71) 9990-0071 já está ativo para receber denúncias contra contribuintes sonegadores, reclamações de consumidores sobre estabelecimentos comerciais que não emitirem o documento fiscal, além de sugestões e reclamações sobre os serviços da SEFAZ. O telefone não recebe ligações, apenas mensagens de texto.

As informações são recebidas pela equipe de Atendimento da SEFAZ-BA e encaminhadas para a área responsável, para a devida apuração. O denunciante não precisa se identificar. Se quiser, o cidadão pode também anexar foto de algum documento que confirme a operação – a exemplo de comprovante de débito ou de crédito do cartão de crédito ou outro documento não fiscal que tenha sido emitido pelo estabelecimento.

INTERVENÇÕES NA LEGISLAÇÃO TRIBUTÁRIA – PROJETOS DE RELEVÂNCIA SOCIAL E ECONÔMICA 2014

Alterações relevantes procedidas na legislação tributária, particularmente aquelas medidas normatizadas visando o incremento da receita, para que

possam compor um capítulo do Projeto de Lei de Diretrizes Orçamentárias – LDO para o exercício de 2015:

1. Implementação do Convênio ICMS nº 133/08, que isenta do ICMS as operações com produtos nacionais e estrangeiros destinados aos Jogos Olímpicos e Paraolímpicos de 2016 (Dec. nº 15.044, de 10/04/14);
2. Inclusão no regime do diferimento das saídas internas de gêneros alimentícios, refeições, confecções, souvenirs e outros objetos, promovidas por pessoas físicas organizadas em cooperativas ou associações que adotem a economia solidária como forma de produção, quando destinadas a contribuinte para fornecimento em festas populares e eventos patrocinados pelo Poder Público Estadual (inc. LXIII do art. 286 do RICMS - Alt. 22 Dec. nº 15.163/14);
3. Concessão de parcelamento do ICMS nas campanhas “Liquida Salvador 2014” (Dec. nº 14.976/14), “Liquida Feira 2014” (Dec. nº 15.201/14) e “Liquida Bahia - 2014” (Dec. nº 15.209/14), bem como parcelamento do imposto devido pelas operações realizadas por contribuintes varejistas no mês de dezembro de 2013. (Dec. nº 14.899/14);
4. Implementação da Nota Fiscal de Consumidor Eletrônica – NFC-e para documentar operação interna destinada a consumidor final (Dec. nº 15.490/14 – Art. 107-A do RICMS/12);
5. Desoneração da saída dos produtos produzidos pelos empreendimentos da Economia Solidária com a concessão de 100% de crédito presumido do imposto incidente na operação, em opção a utilização de quaisquer outros créditos (Dec. nº 15.661/14 - Art. 270, XVI do RICMS/12);
6. Concessão de isenção nas saídas internas de lâmpadas, material elétrico e equipamentos, doados ao Poder Executivo Estadual pela Companhia de Eletricidade do Estado da Bahia – COELBA, para instalação de sistemas de iluminação e refrigeração em prédios públicos da Administração Direta, no âmbito do Programa de Eficiência Energética – PEE (Conv. ICMS nº 141/14). Dec. nº 15.807/14 – Art. 264, LIX);
7. Inserção na legislação da criação do Sistema de Domicílio Tributário Eletrônico - DT-e, no âmbito da Secretaria da Fazenda, com o propósito de estabelecer um novo e hábil canal de comunicação com as empresas, possibilitando à Administração Tributária maior agilidade e eficácia na comunicação com os contribuintes. (Lei nº 13.199/14 – acrescenta Art. 127-D à Lei nº 3.956/81);
8. Criação de Fundo para melhoria da malha rodoviária estadual, considerando as perdas de recursos resultantes da CIDE. Os recursos serão oriundos do incremento de arrecadação decorrente da elevação em três pontos percentuais na tributação do ICMS sobre a gasolina, mantendo-se reduzida a tributação do diesel visando evitar elevação nos custos dos transportes públicos de passageiros ou dos transportes de carga. Essa majoração reduzirá o impacto no preço final do produto, já que as variações de preço entre os postos por razões comerciais são muito mais relevantes e superiores que esse percentual. (Art. 7º da Lei nº 13.207/14 - c/c art. 16 da Lei nº 7.014/96).

1.3 AÇÕES IMPLEMENTADAS NA ÁREA FINANCEIRA

SISTEMA INTEGRADO DE PLANEJAMENTO, CONTABILIDADE E FINANÇAS – FIPLAN

O ano de 2014 representou a continuidade da implantação do FIPLAN-BA, bem como sua consolidação. Funcionalidades não implementadas em 2013 tiveram

sua concepção, desenvolvimento e implementação neste ano, destacando-se o Cancelamento dos Restos a Pagar, Rotinas de Execução dos Restos a Pagar, Agrupamento e Descarte de Notas Fiscais, Apostila de Abertura, Prestação de Contas dos Convênios e Arquivos Retornos dos Pagamentos pela Caixa Econômica Federal.

O aprimoramento das rotinas de encerramento do exercício (Relatórios de Pendências, Pré Inscrição de RP, Inscrição de RP, Apuração do Resultado, dentre outras) permitiu maior controle em relação ao acompanhamento da conclusão da execução orçamentária, financeira e patrimonial, além de uma melhor organização da sua situação contábil.

Em 2014 o sistema FIPLAN Gerencial WEB foi consolidado e as informações passaram a ser utilizadas de forma mais segura pelos gestores e demandadores de informações gerenciais. Outro ponto importante foi a disponibilização da Base de Dados Corporativa do Estado, BDCE-FIPLAN, para diversos órgãos ou entidades externos e internos. A integração das bases possibilita a utilização das informações contábeis ou não de forma mais segura e consistente.

Neste ano foi dada uma atenção especial aos Relatórios Legais (Lei Federal nº 4.320/1964 e Lei Complementar Federal nº 101/2000 – LRF) buscando a sua consolidação e aperfeiçoamento, bem como aos relatórios operacionais, sendo alguns aprimorados e outros criados para facilitar a extração de informações do sistema pelo usuário.

As ações de capacitação foram continuadas com forte apoio da Universidade Corporativa do Servidor Público – Unidade SEFAZ (UCS-SEFAZ), principalmente a capacitação relativa às novas funcionalidades.

PRECATÓRIOS

A Emenda Constitucional nº. 62, de 09 de dezembro de 2009, ao dar nova redação ao art. 97 dos Atos das Disposições Constitucionais Transitórias (ADCT) instituiu o Regime Especial de Pagamento de Precatórios, oferecendo aos entes devedores a alternativa entre o pagamento em parcelas mensais com base em percentual da receita corrente líquida ou em parcelas anuais no prazo de 15 (quinze) anos, com base no saldo dos precatórios vencidos. O Estado da Bahia, por meio do Decreto nº 11.995, de 05 de março de 2010, optou pelo regime de pagamento de parcelas anuais, conforme previsão constante do art. 97, §1º, inciso II, do ADCT. Por esse regime as parcelas vencidas anualmente deverão ser depositadas até o mês de dezembro.

O Decreto Estadual nº 13.008, de 08 de julho de 2011, firmou a opção do Estado da Bahia pela destinação do valor a ser depositado anualmente: uma parcela correspondente a 50% dos recursos será usada no pagamento de acordos diretos com os credores, inclusive os realizados sob a orientação dos Núcleos Auxiliares de Conciliação de Precatórios do Tribunal de Justiça e do Tribunal Regional do Trabalho – 5ª Região, nos termos do §8º do art. 97 dos ADCT. A outra parcela de 50% será aplicada em pagamentos pela ordem cronológica.

Em função desta opção e considerando o saldo devedor de R\$1.597.856.102,01, foram depositados em 2014 recursos no montante de R\$ 159.785.610,21, conforme detalhamento descrito na Tabela 1.02.

Obedecendo o disposto na Emenda Constitucional nº 62/2009, anualmente é feito o depósito da parcela devida. A evolução dos valores depositados pode ser vista na Tabela 1.03.

TABELA 1.02 PRECATÓRIOS - DEPÓSITOS REALIZADOS EM 2014				
DISCRIMINAÇÃO	TRIBUNAL DE JUSTIÇA	TRIBUNAL DO TRABALHO	TRIBUNAL REGIONAL FEDERAL	SOMA
SALDO DEVEDOR ANTERIOR	1.611.713.902,62	145.927.809,60	0,00	1.757.641.712,22
PAGAMENTOS				
Ordem cronológica	73.259.722,85	6.633.082,26	-	79.892.805,11
Acordos pretéritos	21.830.542,88	-	-	21.830.542,88
Acordos futuros	51.429.179,96	6.633.082,26	-	58.062.262,22
TOTAL	146.519.445,69	13.266.164,52	-	159.785.610,21

FONTE: SEFAZ/SAF/DEPAT/GEPRO

TABELA 1.03 PRECATÓRIOS: DEPÓSITOS REALIZADOS A PARTIR DA EMENDA CONSTITUCIONAL Nº 62/2009			
DATA	BASE DE CÁLCULO	VALOR DEPOSITADO	SALDO
Dezembro de 2010	1.348.692.480,59	98.528.432,04	1.250.164.048,55
Dezembro de 2011	1.354.436.340,60	103.894.434,30	1.250.541.906,30
Dezembro de 2012	2.044.642.841,44	188.772.015,83	1.855.870.825,61
Dezembro de 2013	2.285.690.545,68	190.458.734,27	2.095.231.811,41
Dezembro de 2014	1.757.641.712,22	159.785.610,21	1.597.856.102,01

FONTE: SEFAZ/SAF/DEPAT/GEPRO

QUALIDADE DO GASTO PÚBLICO

Em 22/04/2014 foi implantada no ambiente de produção a versão 1.0.0 do Sistema de Apropriação dos Custos Públicos – ACP que é a versão integrada ao novo Sistema Integrado de Planejamento, Contabilidade e Finanças do Estado da Bahia – FIPLAN e, por conseguinte, a sigla foi alterada para ACPF. A versão disponibilizada atesta a adequada operação das funcionalidades de Cadastro, Apropriação, Reapropriação e Regra de Apropriação.

O ACPF disponibiliza as liquidações que foram registradas no FIPLAN desde o exercício 2013 e permite a apropriação de custos relativos a liquidações que ficaram eventualmente pendentes, bem como a reapropriação de liquidações apropriadas diretamente no FIPLAN.

Procurou-se manter no ACPF os cadastros originais do ACP relativos a unidades de custo, regras de apropriação, e demais. Para isso, foram criadas tabelas de relacionamento, inclusive com as novas codificações utilizadas pelo FIPLAN (subelemento de despesa, UO, UG etc.), evitando-se, sempre que possível, o retrabalho com novos recadastramentos.

Os servidores que utilizam o sistema foram chamados aos laboratórios da Universidade Corporativa do Serviço Público – UCS unidade SEFAZ para conhecimento e capacitação sobre os novos procedimentos trazidos pelo ACPF.

De acordo com a Diretoria de Tecnologia da Informação – DTI, as vantagens do novo Sistema ACPF – Integrado ao FIPLAN, que foi desenvolvido com a tecnologia C-Sharp e ASP NET, são as seguintes: maior usabilidade, mais segurança, melhor desempenho, nova interface *web*, maior compatibilidade com os navegadores atualizados e homologados pela Sefaz (*Google Chrome, Mozilla Firefox, Internet Explorer 9* e superiores) e acesso por meio de dispositivos móveis como *smartphones e tablets*.

Registre-se que o módulo contábil-financeiro do FIPLAN foi implantado em 2013 contemplando os parâmetros necessários para o funcionamento do Sistema ACPF, o que inclui a parametrização de todos os subelementos de despesa para exigir, ou não, a informação de unidade de custo. No caso de exigência de unidade de custo, os referidos códigos são disponibilizados para preenchimento no momento da liquidação no FIPLAN.

Registrem-se, ainda, outras vantagens que a implantação do FIPLAN trouxe ao sistema de custos:

- Registro das unidades de custo nas liquidações de Restos a Pagar Não Processados – trata-se de uma correção para o sistema de custo, vez que o sistema de contabilidade anterior (SICOF) não contemplava essa possibilidade;
- Habilitação das unidades de custo da Dotação Orçamentária – também é uma correção, já que no sistema anterior, quando havia descentralização, o sistema disponibilizava as unidades de custo do órgão da execução, o que distorcia os custos da Executora.

A próxima versão do ACPF (2.0.0), que se encontra em desenvolvimento, contemplará os principais Relatórios e Consultas Gerenciais, o que viabilizará a retomada dos procedimentos de Gestão de Custos previstos no Decreto 14.211/2012, de 20/11/2012. Também está prevista para uma próxima versão as integrações do ACPF aos sistemas corporativos geridos pela SAEB:

- Sistema Integrado de Recursos Humanos – SIRH – informações sobre custos de pessoal, que correspondem, em algumas secretarias, a mais de 80% dos custos totais;
- Sistema Integrado de Material, Patrimônio e Serviços – SIMPAS – informações sobre o efetivo consumo de material – a exemplo de medicamentos, material de escritório, material de informática etc.;
- Sistema Integrado de Administração de Patrimônio – SIAP – informações sobre depreciação de bens móveis (equipamentos, veículos e mobiliário). Anteriormente, eram transferidos para o ACP os dados relativos aos gastos com a aquisição de equipamentos, veículos e mobiliário, obtidos do SICOF, que representam investimentos;

- Sistema de Controle Total de Frotas SAEB 2008 – CTF – informações sobre o consumo de combustível dos veículos do Estado;
- Sistema de Controle de Bens Imóveis – SIMOV – informações sobre depreciação de bens imóveis.

Esclareça-se que essas integrações aos sistemas corporativos da SAEB já operavam no antigo Sistema ACP, resultado de grande esforço e investimento do Estado para automatizar a alimentação de dados, evitando-se digitações paralelas que implicam retrabalho e riscos de erro. Contudo, com a implantação dos sistemas FIPLAN e ACPF, estas integrações deverão ser adaptadas aos novos sistemas, para continuarem operantes.

O aprimoramento do sistema de custos permitirá ao Estado uma gestão mais eficiente dos recursos do Tesouro à medida que possibilitará um monitoramento periódico do gasto, podendo corrigir tempestivamente os desvios. Será uma grande contribuição ao controle e à qualidade do gasto.

SERVIÇO AUXILIAR DE INFORMAÇÕES PARA TRANSFERÊNCIAS VOLUNTÁRIAS (CAUC)

Além das transferências constitucionais e legais a União disponibiliza para as demais esferas de governo as transferências voluntárias. Para se habilitar a estas transferências os entes federados devem estar adimplentes com suas obrigações fiscais e com as obrigações referentes a transferências recebidas. Esta adimplência também é imprescindível para contratação de operação de crédito.

Visando facilitar o controle de adimplência, foi instituído o Serviço Auxiliar de Informações para Transferências Voluntárias (CAUC) pela Instrução Normativa

nº 2, de 2 de fevereiro de 2012, que espelha informações que estiverem disponíveis nos cadastros de adimplência ou sistemas de informações financeiras, contábeis e fiscais, geridos pelo Governo Federal. É um serviço disponibilizado no *site* da Secretaria do Tesouro Nacional – STN.

Seu objetivo é “Simplificar a verificação, pelo gestor público do órgão ou entidade concedente, do atendimento, pelo conveniente e pelo ente federativo beneficiário de transferência voluntária de recursos da União, de treze das vinte e uma exigências estabelecidas pela Lei de Responsabilidade Fiscal (LRF), Lei de Diretrizes Orçamentárias (LDO) e demais legislação aplicável, ao reduzir a burocracia desse processo e o volume de papéis, e otimizar o arquivamento e espaço físico para guarda de comprovantes”, conforme sítio da STN (<http://www.stn.gov.br/web/stn/-/cauc>).

O Estado da Bahia manteve sua regularidade jurídica, fiscal, econômico-financeira e administrativa, e, conseqüentemente, adimplente com suas obrigações principais e acessórias, para que pudesse receber transferências voluntárias e contratar operações de crédito. Para isso cumpriu uma série de exigências, dentre outras: 1. Exercício da Plena Competência Tributária; 2. Aplicação Mínima de Recursos na Área da Educação; 3. Aplicação Mínima de Recursos na Área da Saúde; 4. Regularidade Previdenciária; 5. Regularidade Perante a Fazenda Pública Federal; 6. Regularidade Quanto a Contribuições Previdenciárias; 7. Regularidade Quanto a Contribuições para o FGTS; 8. Regularidade em Relação à Adimplência Financeira em Empréstimos e Financiamentos concedidos pela União e administrados pela Secretaria do Tesouro Nacional (STN); 9. Regularidade Perante o Poder Público Federal; 10. Regularidade Quanto à Prestação de Contas de Recursos Federais Recebidos Anteriormente, 11. Publicação do Relatório de Gestão Fiscal – RGF; 12. Publicação do Relatório Resumido da Execução Orçamentária – RREO; 13. Encaminhamento das Contas Anuais (Demonstrativos Contábeis citados na Lei nº 4.320/1964).

Para conquistar esta posição junto aos órgãos federais, o Estado da Bahia desenvolveu várias ações, sob a coordenação da Superintendência de Administração Financeira da Secretaria da Fazenda, interagindo com todos os órgãos das administrações direta e indireta e junto à Receita Federal na Bahia, buscando sempre conhecer as situações que poderiam levar à inadimplência, para antecipar a solução.

Por se tratar de uma questão nacional, foi criado em 19 de janeiro de 2012 o Fórum Interestadual de Regularidade Jurídica, Fiscal, Econômico-financeira e Administrativa composto por gestores do CAUC de todas as Unidades Federativas, cujo objetivo é o intercâmbio de informações *on line* e participação em reuniões periódicas com representantes dos órgãos públicos federais e municipais para troca de experiências e soluções conjuntas.

Pela importância desse Fórum de Regularidade Fiscal, o Grupo de Gestores das Finanças Estaduais – GEFIN, que compõe o CONFAZ, o acolheu durante sua 42ª reunião ordinária realizada em novembro de 2014 e criou seu 14º grupo de trabalho, o GT – Regularidade Fiscal.

PROGRAMA DE REESTRUTURAÇÃO E AJUSTE FISCAL - PAF

O Programa de Reestruturação e Ajuste Fiscal – PAF é resultante de um acordo entre a União e o Estado, firmado em dezembro de 1997, em consonância com a Lei nº 9.496/97, tendo por objetivo o refinanciamento da dívida pública estadual junto ao Tesouro Nacional.

Esse contrato prevê o monitoramento anual da situação financeira do Estado, pela Secretaria do Tesouro Nacional – STN, quando é analisado o cumprimento das metas e compromissos acordados para o exercício anterior e pactuadas novas metas para o triênio seguinte à última revisão.

CUMPRIMENTO DE METAS

A Missão da Secretaria do Tesouro Nacional – STN esteve nos dias 30 e 31 de julho do corrente ano na Secretaria da Fazenda do Estado da Bahia, reunindo-se com segmentos do executivo estadual para análise do exercício de 2013 e para conhecer as proposições e perspectivas para os próximos anos. Após o exame de relatórios, documentos e projeções, emitiu-se a Avaliação Preliminar e, posteriormente, em 03 de novembro de 2014, a divulgação do Resultado da Avaliação Final, sendo relacionados na Tabela 1.04 os resultados alcançados:

TABELA 1.04		PAF - RESULTADO DA AVALIAÇÃO FINAL		
	META ESTABELECIDADA	RESULTADO ALCANÇADO	CUMPRIMENTO DE META	
Meta 1: Relação Dívida Financeira/ Receita Líquida Real	≤ 1,00	0,64	Sim	
Meta 2: Resultado Primário	(2.854) milhões	R\$ 383 milhões	Sim	
Meta 3: Relação Despesa com Pessoal/Receita Corrente Líquida	≤ 60,00 %	55,17%	Sim	
Meta 4: Receita de Arrecadação Própria	R\$ 16.774 milhões	R\$ 18.284 milhões	Sim	
Meta 5: Despesas Correntes/ Receita Líquida Real	38,51%	39,24%	Não	
Meta 6: Relação Investimentos/ Receita Líquida Real	26,31%	8,95%	Sim	

As metas são divididas em principais (1 e 2), e acessórias (3 a 6). Pelo acordo firmado, o Estado é obrigado a cumprir as metas principais, cujo descumprimento sujeita a sanções.

PROGRAMA PARA O TRIÊNIO 2014-2016

Em 30 de dezembro de 2014, a versão final do Programa de Ajuste Fiscal relativo ao triênio 2014-2016 foi assinada pelo Chefe do Poder Executivo da Bahia e pelo Secretário do Tesouro Nacional, onde foram pactuadas as seguintes Metas, conforme Tabela 1.05.

TABELA 1.05		PAF - METAS ESTABELECIDAS PARA O TRIÊNIO 2014/2016		
	2014	2015	2016	
Meta 1: Relação Dívida Financeira/ Receita Líquida Real	≤ 1,00	≤ 1,00	≤ 1,00	
Meta 2: Resultado Primário (R\$)	(2.550) milhões	68 milhões	813 milhões	
Meta 3: Relação Despesa com Pessoal/Receita Corrente Líquida	≤ 60,00 %	≤ 60,00 %	≤ 60,00 %	
Meta 4: Receita de Arrecadação Própria (R\$)	19.154 milhões	20.692 milhões	23.167 milhões	
Meta 5: Despesas Correntes/ Receita Líquida Real	41,50%	42,05%	42,24%	
Meta 6: Relação Investimentos/ Receita Líquida Real	21,02%	8,74%	3,60%	

2. NOTAS EXPLICATIVAS ÀS DEMONSTRAÇÕES CONTÁBEIS CONSOLIDADAS DO ESTADO DA BAHIA EM 31 DE DEZEMBRO DE 2014

NOTA 01 - ABRANGÊNCIA INSTITUCIONAL DA ANÁLISE

O Estado e suas entidades desempenham diversas funções sociais e econômicas. Tais entidades de direito privado e público que compõem o Orçamento Fiscal e Seguridade Social integram a Prestação de Contas do Governador, conforme estabelece a Lei Complementar nº 101/2000 e sua alteração.

Com base nas Normas Brasileiras de Contabilidade Aplicada ao Setor Público – NBCASP e a Lei de Responsabilidade Fiscal – LRF a prestação de contas deve ser consolidada surgindo uma unidade de natureza econômica contábil com os órgãos e fundos da Administração Direta do Poder Executivo, do Poder Legislativo e do Poder Judiciário, o Ministério Público e a Defensoria Pública, como também algumas entidades que integram a Administração Indireta, sendo 20 (vinte) Autarquias, 7 (sete) Fundações e 7 (sete) Empresas Estatais Dependentes.

As Empresas Estatais não Dependentes que recebem recursos do Estado pela prestação de serviço e sob a forma de participação acionária têm seus patrimônios evidenciados nas Demonstrações Contábeis Consolidadas pelo valor da respectiva participação.

NOTA 02 - PRINCIPAIS DIRETRIZES CONTÁBEIS E APRESENTAÇÃO DAS DEMONSTRAÇÕES CONTÁBEIS

2.1 PRINCIPAIS DIRETRIZES CONTÁBEIS

O Estado da Bahia, ao longo deste exercício, vem aprimorando o novo Sistema Integrado de Planejamento, Contabilidade e Finanças do Estado da Bahia – FIPLAN, que trouxe desde 2013 a integração em um só sistema das funções de Planejamento, Contabilidade e Finanças, e possibilitou a implantação no Plano de Contas Aplicado ao Setor Público – PCASP (Plano de Contas Nacional), iniciando processo de adequação da Contabilidade do Estado às Novas Normas de Contabilidade Aplicada ao Setor Público – NBCASP.

Cabe salientar que o objetivo maior das demonstrações consolidadas é apresentar, como já foi mencionado, em uma única entidade contábil, sua real situação orçamentária, financeira, patrimonial e de resultado do Estado constituído de várias entidades interligadas, eliminando os saldos de transações e de participações entre entidades que formam a unidade de natureza econômico-contábil.

A Contabilidade do Estado vem sendo executada por meio do FIPLAN, sob a gestão da Diretoria da Contabilidade Pública da Superintendência de Administração Financeira da Secretaria da Fazenda – SEFAZ/SAF/DICOP que consolida os Balanços e Demonstrativos das Unidades. A escrituração está mantida em registros permanentes, de acordo com as práticas contábeis adotadas no Brasil, em observância às disposições contidas na Lei nº 4320/64, além de incorporarem as mudanças introduzidas por intermédio da Lei Complementar nº 101/2000 e Resoluções do Conselho Federal de Contabilidade complementadas pelas orientações contidas nos normativos da Secretaria do Tesouro Nacional, considerando as competências a esta atribuídas pela Lei Complementar nº 101/2000, por se tratar do Órgão Central do Sistema de Contabilidade Federal.

Embora a Portaria STN nº 700/2014, de 10 de dezembro de 2014 estabeleça o prazo do final do exercício de 2014 para a adoção do Plano de Contas Aplicado ao Setor Público – PCASP e das Demonstrações Contábeis Aplicadas ao Setor Público – DCASP, as demonstrações aqui apresentadas já estão de acordo com as novas diretrizes contábeis desde o exercício de 2013, ainda que parcialmente. As demais mudanças de critérios estabelecidas pela NBCASP estão sendo inseridas gradualmente e já constam de cronograma programado para 2015.

2.1.1 PRINCIPAIS FONTES DE CRITÉRIO

Para elaboração destas Demonstrações, foram observados os dispositivos legais:

a) A Lei Federal nº 4.320/64, que estatui normas de Direito Financeiro para elaboração e controle dos orçamentos e balanços da União, dos Estados, dos Municípios e do Distrito Federal;

b) A Lei Complementar Federal nº 101/2000, Lei de Responsabilidade Fiscal, estabelece que as demonstrações contábeis compreenderão, isolada e conjuntamente,

as transações e operações de cada órgão, fundo ou entidade da administração direta, autarquia e fundação pública, inclusive empresa estatal dependente;

c) A Lei Estadual nº 2.322/66, que disciplina a administração financeira, patrimonial e de material do Estado da Bahia;

d) O Decreto Estadual nº 7.921/2001, que aprova o Regimento da Secretaria da Fazenda, e este que estabelece a competência da Diretoria da Contabilidade Pública – DICOP, da Superintendência de Administração Financeira – SAF, da Secretaria da Fazenda, para elaborar o Balanço Consolidado, os Anexos exigidos pela Lei nº 4.320/64 e os relatórios da execução orçamentária, financeira e patrimonial;

e) As Portarias da Secretaria do Tesouro Nacional (STN) e da Secretaria do Orçamento Federal (SOF), que padronizam os procedimentos contábeis e orçamentários nos três níveis de governo, conforme estabelece o art. 50 da Lei Complementar nº 101, de 2000, Lei de Responsabilidade Fiscal;

f) As Normas Brasileiras de Contabilidade Aplicadas ao Setor Público – NBCASP, que estabelecem procedimentos e práticas contábeis adotados na elaboração e divulgação das demonstrações contábeis, com o objetivo de fornecer aos usuários informações sobre os resultados alcançados e os aspectos de natureza orçamentária, econômica, financeira e física do patrimônio da entidade do setor público e suas mutações, em apoio ao processo de tomada de decisão; a adequada prestação de contas; e o necessário suporte para a instrumentalização do controle social; e

g) Manual de Contabilidade Aplicada ao Setor Público – MCASP, que orienta a execução orçamentária, financeira, patrimonial e contábil nos três níveis de governo, publicado pela Secretaria do Tesouro Nacional.

2.1.2 - APRESENTAÇÃO DE DADOS

Os dados destes Relatórios estão apresentados em valores nominais, exceto nos tópicos em que foram indicados índices de atualização monetária específicos.

2.1.3 - REGIME DE ESCRITURAÇÃO

As entidades governamentais aplicam o regime de competência para o registro das transações, evidenciado por meio das contas de Variações Patrimoniais Aumentativas (Receitas) e Variações Patrimoniais Diminutivas (Despesas).

Ressalte-se que a contabilização de algumas Variações Patrimoniais Aumentativas compromete o regime de competência plena, a exemplo do Imposto Sobre Operações Relativas à Circulação de Mercadorias e Prestação de Serviços de Transporte Interestadual e Intermunicipal e de Comunicação – ICMS. Essa situação atípica ocorre em função da informação do Fato Gerador desse tributo só é conhecido pelo Estado a partir da informação prestada pelo contribuinte no período subsequente à sua ocorrência. Uma alternativa para correção dessa distorção é a utilização das informações constantes no Sistema Público de Escrituração Digital – SPED.

Ademais, o modelo do Demonstrativo de Variações Patrimoniais estabelecido pela União não confronta as Receitas versus Despesas do mesmo período.

2.1.4 - CONVERSÃO EM MOEDA ESTRANGEIRA

A moeda funcional das entidades individual é o Real. Os efeitos nas Mudanças nas Taxas de Câmbio e Conversão de Demonstrações Contábeis, todas as operações realizadas na moeda estrangeira, são convertidas na moeda funcional mediante a

utilização da taxa de câmbio, nas datas de cada transação, e liquidadas a valores de mercado no fechamento das divisas.

Os ganhos e perdas com variação cambial na aplicação das taxas de câmbios sobre os ativos e passivos são reconhecidos como Variações Aumentativas e Diminutivas.

2.1.5 USO DE ESTIMATIVAS

Na elaboração das Demonstrações Contábeis de acordo com as práticas contábeis requer que a Administração faça estimativas que afetam os valores apresentados nas mesmas e, em decorrência disso, os resultados efetivos poderão ser diferentes de tais estimativas. Foram estimadas Variação Patrimonial Aumentativa e Diminutiva.

2.1.6 AJUSTES DE EXERCÍCIOS ANTERIORES – MUDANÇA DE CRITÉRIO

Nesse exercício, as entidades reconheceram na escrituração contábil ajustes de exercícios anteriores decorrente de fatos contábeis ocorridos em períodos anteriores e não reconhecidos nas datas oportunas no grupo de conta do Patrimônio Líquido – Ajustes de Exercícios Anteriores, ou seja, não afetando o resultado do exercício.

2.1.7 ESTRUTURA DO PLANO DE CONTAS ATUAL

O Plano de Contas do Estado segue padronização nacional, tendo sua estrutura de contas composta por oito classes: Ativo, Passivo, Variações Patrimoniais Aumentativas, Variações Patrimoniais Diminutivas, Controles da Aprovação e Execução do Planejamento e Orçamento, Controles Devedores e Controles Credores.

Na consolidação das Demonstrações Contábeis, os saldos de transações intraorçamentárias (fiscal e de seguridade social) foram excluídos.

A) ATIVO CIRCULANTE

A.1) Caixa e Equivalentes de Caixa

Compreende dinheiro em caixa, depósitos bancários, investimentos de curto prazo de alta liquidez, com vencimentos originais de até três meses e com risco insignificante de mudança de valor. Os juros, a atualização monetária e a variação cambial, quando aplicáveis, são reconhecidas no resultado quando incorridos. Foram excluídos os saldos de transações intraorçamentárias (fiscal e de seguridade social) a exemplo da conta escritural da Conta Única do Poder Executivo Estadual (1.1.1.1.2.01.01.00 – Limite de Saque com Vinculação de Pagamento) que monta o valor de R\$ 1.142.496.762,20 . Essa rubrica representa os valores já liberados às unidades descentralizadas ou ainda em poder do Tesouro Estadual que, no entanto, ainda não saíram do caixa.

A.2) Créditos a Curto Prazo

Compreende direitos a receber de diversas origens realizáveis no curso do exercício social subsequente. Foram avaliados pelo valor de realização, considerando os créditos tributários, os valores a receber por fornecimento de bens, serviços, dívida ativa, empréstimos e financiamentos concedidos e as Transferências da União, a exemplo de parte da cota do Fundo de Participação dos Estados – FPE, Contribuição de Intervenção no Domínio Econômico– CIDE e Imposto sobre Produtos Industrializados – IPI, pelo Regime da Competência, tendo como contrapartida a conta Variação Patrimonial Aumentativa – VPA.

Também desta rubrica devem ser excluídas, para análise, os valores intraorçamentários, Orçamento Fiscal e da Seguridade Social (OFSS) no valor total de R\$ 448.291.074,68. Esses direitos são oriundos de transações ocorridas entre partícipes inclusos no OFSS.

A.3) Estoque

Compreende o valor dos bens adquiridos, produzidos ou em processo de elaboração pela entidade com o objetivo de venda ou utilização própria no curso normal das atividades. Os bens de consumo do Estado, das Autarquias, das Fundações estão avaliados pelo preço médio móvel das compras estocadas, em 31 de dezembro de 2013, exceto das Empresas Estatais Dependentes que podem utilizar outro critério de avaliação de estoque.

A.4) Variações Patrimoniais Diminutivas Pagas Antecipadamente

Compreende basicamente a despesas pagas antecipadas de serviços prestados com assinaturas de jornais, revistas, seguros entre outras cujos serviços a serem prestados decorrerão no exercício seguinte, no montante de R\$ 974.481,40.

B) ATIVO NÃO CIRCULANTE

B.1) Realizável a Longo Prazo

Compreende direitos a receber de diversas origens realizáveis após termino do exercício seguinte, foram avaliados pelo valor de realização, considerando os créditos tributários, os valores a receber por fornecimento de bens, serviços, dívida ativa, empréstimos e financiamentos concedidos, tendo como contrapartida a conta Variações Aumentativa – VPA.

A Dívida Ativa Tributária da Administração Direta está avaliada pelo valor de recebimento, atualizado até 31 de dezembro de 2014.

B.1.1) Provisões

A Provisão para Dívida Ativa foi constituída em função de evidência objetiva de que o Estado não receberá todos os valores devidos de acordo com as condições dos valores originais e atualizados a receber. A provisão foi constituída com base nas disposições da Parte III – Procedimentos Contábeis Específicos, do MCASP, 5ª Ed. utilizando a metodologia baseada no histórico de recebimentos passados. O valor dos Créditos de Longo Prazo atualizados pelo valor da citada provisão podem ser evidenciados da seguinte forma:

CRÉDITOS DE LONGO PRAZO AJUSTADO	R\$ 780.085,647,64
TOTAL DOS CRÉDITOS DE LONGO PRAZO	R\$ 12.735.650.674,44
(-) AJUSTES DE PERDAS DE CRÉDITOS A LONGO PRAZO	(R\$ 11.955.565.026,80)

B.2) Investimentos

Compreende as participações permanentes em outras sociedades, bem como os bens e direitos não classificáveis no Ativo Circulante nem Ativo Realizável a Longo Prazo quando não se destinam à manutenção da atividade da entidade. As empresas estatais não dependentes foram avaliadas, em 31 de dezembro de 2014, com base no método da Equivalência Patrimonial, considerando o valor percentual de participação do investimento em relação ao patrimônio líquido dessas empresas.

Além de obedecer ao estabelecido nas Normas Brasileiras de Contabilidade Aplicada ao Setor Público elaboradas no âmbito do Conselho Federal de

Contabilidade – CFC (NBC T 16.10, aprovada pela Resolução 1.137 de 21 de novembro de 2008) e na Instrução CVM (Nº 247, de 27 de março de 1996), a avaliação das participações societárias, relativas às Empresas Estatais não Dependentes, pelo método da equivalência patrimonial proporciona uma confiabilidade sólida das informações relativas aos grupos do Ativo Não Circulante, Passivo e Resultado Patrimonial.

B.3) Imobilizado

Compreende o valor da aquisição ou incorporação de bens móveis, imóveis e outros destinados a manutenção das atividades da entidade ou exercício com essa finalidade e deduzidos pela depreciação acumulada. Os Bens Imóveis estão sendo reavaliados no Sistema de Controle de Bens Imóveis gerenciado pela Secretaria de Administração.

Os valores apresentados nas rubricas Bens Móveis Alienados a Desincorporar no valor de R\$ 1.128.088,29 e Bens Imóveis Alienados a Desincorporar R\$ 13.776.923,76 representam o resultado da alienação de bens que ainda estão pendentes de baixa na conta original que evidencia o bem alienado. Essas contas retificam o valor do Imobilizado.

C) PASSIVO CIRCULANTE

C.1) Obrigações Trabalhistas, Previdenciárias, Obrigações Fiscais, Precatórios e Fornecedores a Pagar a Curto Prazo – Mudança de Critério

Compreende as obrigações conhecidas e estimadas que tenham prazos estabelecidos ou esperados até o término do exercício seguinte. A partir da implantação do FIPLAN em 2013 e em da obediência as novas Normas de

Contabilidade Aplicada ao Setor Público – NBCASP, as obrigações conhecidas passaram a ser registradas independente do empenho da despesa, tendo como contrapartida a conta de Variação Patrimonial Diminutiva – VPD.

Essa mudança de critério contábil viabiliza que as obrigações do Estado, antes só reconhecidas contabilmente em concomitância com o processo orçamentário da despesa, possam ser reconhecidas no momento da ocorrência do seu fato gerador, enfatizando assim o Princípio da Oportunidade e da Competência que destacam a importância da integridade e da fidedignidade dos registros contábeis dos atos e dos fatos que afetem ou possam afetar o patrimônio da entidade pública desassociadas à tramitação das ações de execução orçamentárias do Ente.

D) PASSIVO NÃO CIRCULANTE

D.1) Financiamento e Empréstimo, Obrigações Trabalhistas e Previdenciárias e Precatórios

Compreende as obrigações conhecidas e estimadas que tenham prazos estabelecidos ou esperados após o término do exercício seguinte. Avaliadas por seus saldos credores acrescidos dos juros de competência de cada obrigação. No caso da Dívida Externa, apurou-se o equivalente em moeda estrangeira, que foi convertida para o real pela cotação de fechamento do dia 31 de dezembro de 2014.

D.1.1) Provisões

A Provisão é reconhecida no Balanço quando as entidades possuem obrigações legais ou constituídas como resultado de um evento passado, e é provável que um recurso econômico seja requerido para saldar as obrigações. Neste item destacam-se as Provisões Matemáticas Previdenciárias que somam R\$ 139.175.001.783,63.

E) PATRIMÔNIO LÍQUIDO

E.1) Patrimônio Social e Capital Social

Compreende o valor residual dos Ativos depois de deduzidos todos passivos do Estado, das autarquias, fundações e fundos, exceto das Empresas Estatais Dependentes em função da não inclusão de todas as operações contábeis que afetam o patrimônio.

Os ajustes citados no item 2.1.6 são apresentados nesse grupo. Foram procedidos ajustes no montante de R\$ 132.775.868.532,05 (cento e trinta e dois bilhões setecentos e setenta e cinco milhões, oitocentos e sessenta e oito mil, quinhentos e trinta e dois reais e cinco centavos).

2. 2 APRESENTAÇÃO DAS DEMONSTRAÇÕES CONTÁBEIS

A - BALANÇO ORÇAMENTÁRIO

A.1 O Resultado do Balanço Orçamentário – Demonstra um superávit no valor de R\$1.624.692.043,69. Ressalte-se o impacto da Receita e Despesa Orçamentária classificadas como Não Efetivas, no Resultado Orçamentário e as suas repercussões quanto à afetação patrimonial, a exemplo da Receita de Operação de Crédito realizada no exercício no valor de R\$ 1.422.045.632,97 que influenciou positivamente o resultado orçamentário embora se trate de um fato permutativo no tocante aos aspectos patrimoniais.

Os Orçamentos Fiscal e da Seguridade Social foram executados considerando as receitas nele arrecadadas e as despesas nele legalmente empenhadas, conforme estabelece o art. 35 da Lei nº 4320/64, escrituradas através das contas de controle orçamentário, classes 5 e 6 no PCASP-BA.

A.2 Despesas Liquidadas no Exercício – Do total da despesa liquidada, no montante de R\$ 36.006.349.216,35 foram pagas R\$ 35.669.666.969,75, equivalentes a 99,06%.

A.3 O Superávit Orçamentário apresentado no Anexo I da Lei nº 4.320/64 no valor de R\$ 1.623.385.778,54 difere daquele apresentado no Anexo 12 (Balanço Orçamentário) no valor de R\$ 1.624.692.043,69 em função daquele conter valores do resultado intraorçamentário e este não. O valor do resultado intraorçamentário é de R\$ 1.306.265,15 negativo .

B - BALANÇO FINANCEIRO

B.1 Resultado do Balanço Financeiro – Demonstra um superávit financeiro de R\$ 1.020.472.937,76 apurado da seguinte forma:

Saldo de Caixa e Equivalentes de Caixa do Exercício de 2013	R\$ 5.547.345.271,37
(-) Saldo de Caixa e Equivalentes de Caixa do Exercício de 2014	R\$ 6.567.818.209,13
Superávit do Balanço Financeiro	R\$ 1.020.472.937,76

C - DEMONSTRATIVO DAS VARIAÇÕES PATRIMONIAIS

C.1 Resultado Econômico do Exercício – O Déficit registrado no exercício no montante R\$ 16.411.591.849,99 foi influenciado de forma relevante pela inscrição das Provisões Matemáticas de Benefícios Concedidos e a Conceder do Fundo Financeiro da Previdência Social dos Servidores Públicos do Estado da Bahia – FUNPREV no valor de R\$ 20.532.547.493,45.

D - BALANÇO PATRIMONIAL

D.1. Ativo Circulante

D.1.1. Caixa e Equivalentes de Caixa – Do saldo das contas que compõem o Caixa e Equivalentes de Caixa foram excluídos os valores intra orçamentários que compõem o controle da utilização da sistemática da Conta Única do Poder Executivo, para se evitar a dupla contagem do disponível. Esse saldo intraorçamentário montam do valor de R\$ 1.553.661.407,83.

D.2. Ativo Não Circulante

D.2.1. Investimentos

O Estado da Bahia possui 7 (sete) Empresas Estatais não Dependentes e utiliza o método da Equivalência Patrimonial para reconhecer os resultados alcançados nessas empresas para o exercício de 2014. As participações avaliadas pelo método da Equivalência Patrimonial estão representadas nas contas do Ativo Permanente, no montante de R\$ 1.313.725.596,02.

As participações não relevantes são avaliadas pelo método de custo no montante de R\$ 5.725.179.262,03.

D.2.2. Dívida Ativa

Dívida Ativa Tributária – Os montantes registrados foram mensurados por seu valor líquido de realização (Balanço Patrimonial no nível 4), de forma a assegurar a fiel demonstração dos fatos contábeis ocorridos no exercício. Para apuração do valor líquido, com vistas à evidenciação da incerteza de

recebimento dos créditos inscritos, foi apurada a Provisão para Perda de Dívida Ativa, conforme estabelecido na Parte III, Procedimentos Contábeis Específicos, do MCASP, 5ª Ed.

Para cálculo da Provisão, foi adotada a metodologia baseada no histórico de recebimentos passados. Dos valores previstos para recebimento da Dívida Ativa Tributária, a partir de 2011 o Estado da Bahia vem fazendo a provisão da parcela referente ao direito a receber dos municípios.

D.3. Passivo não Circulante

D.3.1. Dívida Fundada Externa e Interna – Do saldo de R\$ 13.679.026.917,76 demonstrado no Balanço Consolidado, a União (Tesouro Nacional) representa o maior credor do Estado com o montante R\$ 4.583.169.261,50 oriundo de dívida por contrato.

D.3.2. Obrigações Exigíveis a Longo Prazo – FUNPREV – Provisões Matemáticas Previdenciárias

Provisões Matemáticas Previdenciárias

Com a edição da Lei Estadual nº 10.955/2007, o Estado da Bahia adotou proposta para o Equilíbrio Financeiro e Atuarial do Regime Próprio de Previdência Social dos Servidores Públicos do Estado da Bahia constante do Resultado da Avaliação Atuarial, que prevê a segregação da massa de servidores em dois Fundos:

- a. Fundo Previdenciário (BAPREV) para o pagamento dos benefícios previdenciários dos novos servidores públicos estatutários, civis e militares, que ingressarem no serviço público a partir de 1º de janeiro de 2008, incluindo seus dependentes; e
- b. Fundo Financeiro (FUNPREV), para o pagamento dos benefícios previdenciários dos servidores públicos estatutários, civis e militares, ingressos no serviço público até 31 de dezembro de 2007, incluindo seus dependentes.

O estudo matemático-atuarial foi desenvolvido sobre a totalidade do universo de servidores titulares de cargos efetivos aposentados e pensionistas.

PROVISÕES MATEMÁTICAS PREVIDENCIÁRIAS - REGISTROS CONTÁBEIS

Data Avaliação: 31/12/2014
 Instituto/Fundo : SUPREV – Superintendência de Previdência da Secretaria da Administração do Estado da Bahia – FUNPREV

	PLANO FINANCEIRO	
CÓDIGO DA CONTA	NOME	VALORES EM R\$
	Ativos Garantidores dos Compromissos do Plano de Benefícios	
(1) - (3) = (2)	(2) Reserva Técnica = superávit ou (déficit) ou equilíbrio	
2.2.7.2.1.00.00 SOMA (4) + (5) - (6)	(3) Provisões Matemáticas Previdenciárias - Financeiro	
2.2.7.2.1.01.01	(+) Aposentadorias / Pensões / Outros benefícios do plano	90.908.765.212,95
2.2.7.2.1.01.02	-) Contribuições do ente	
2.2.7.2.1.01.03	(-) Contribuições do inativo	2.067.926.843,10
2.2.7.2.1.01.04	(-) Contribuições do pensionista	289.392.402,35
2.2.7.2.1.01.05	(-) Compensação Previdenciária	
2.2.7.2.1.01.06	(-) Parcelamento de débitos previdenciários	
2.2.7.2.1.01.07	(-) Assunção de Insuficiência Financeira	
2.2.7.2.1.01.00	(4) (=) Provisões de Benefícios Concedidos	88.551.445.967,50
2.2.7.2.1.02.01	(+) Aposentadorias / Pensões / Outros benefícios do plano	90.092.440.440,10
2.2.7.2.1.02.02	(-) Contribuições do Ente	20.757.471.882,22
2.2.7.2.1.02.03	(-) Contribuições do Ativo	10.378.735.941,11
2.2.7.2.1.02.04	(-) Compensação Previdenciária	8.869.183.173,98
2.2.7.2.1.02.05	(-) Parcelamento de débitos previdenciários	
2.2.7.2.1.02.06	(-) Assunção de Insuficiência Financeira	
2.2.7.2.1.02.00	(5) (=) Provisões de Benefícios a conceder	50.087.049.442,79
2.2.7.2.1.05.98	(-) Outros Créditos do Plano de Amortização	138.638.495.410,2
9 2.2.7.2.1.05.00 (6)	(=) Plano de Amortização - Previdenciário	138.638.495.410,29

PROVISÕES MATEMÁTICAS PREVIDENCIÁRIAS - REGISTROS CONTÁBEIS

Data Avaliação: 31/12/2014
 Instituto/Fundo : SUPREV – Superintendência de Previdência da Secretaria da Administração do Estado da Bahia – BAPREV

	PLANO PREVIDENCIÁRIO	
CÓDIGO DA CONTA	NOME	VALORES EM R\$
	(1) Ativos Garantidores dos Compromissos do Plano de Benefícios	989.446.762,38
(1) - (3) = (2)	(2) Reserva Técnica = superávit ou (déficit) ou equilíbrio	452.940.389,04
2.2.7.2.1.00.00 SOMA (4) + (5) - (6)	(3) Provisões Matemáticas Previdenciárias - Previdenciário	536.506.373,34
2.2.7.2.1.03.01	(+) Aposentadorias / Pensões / Outros benefícios do plano	13.254.518,12
2.2.7.2.1.03.02	-) Contribuições do ente	
2.2.7.2.1.03.03	(-) Contribuições do inativo	150.539,92
2.2.7.2.1.03.04	(-) Contribuições do pensionista	15.479,79
2.2.7.2.1.03.05	(-) Compensação Previdenciária	
2.2.7.2.1.03.06	(-) Parcelamento de débitos previdenciários	
2.2.7.2.1.03.00	(4) (=) Provisões de Benefícios Concedidos	13.088.498,41
2.2.7.2.1.04.01	(+) Aposentadorias / Pensões / Outros benefícios do plano	3.582.713.695,36
2.2.7.2.1.4.02	(-) Contribuições do Ente	1.699.608.789,13
2.2.7.2.1.04.03	(-) Contribuições do Ativo	1.359.687.031,30
2.2.7.2.1.04.04	(-) Compensação Previdenciária	
2.2.7.2.1.04.05	(-) Parcelamento de débitos previdenciários	
2.2.7.2.1.04.00	(5) (=) Provisões de Benefícios a conceder	523.417.874,93
2.2.7.2.1.05.98	(-) Outros Créditos do Plano de Amortização	
2.2.7.2.1.05.00	(6) (=) Plano de Amortização - Previdenciário	
2.2.2.5.9.01.00	(7) (+) Ajustes de resultado atuarial superavitário	

3. GESTÃO ORÇAMENTÁRIA

A Gestão Orçamentária decorre da formulação de um planejamento em que se define parâmetros e orientações com o objetivo de subsidiar os gestores de recursos na implementação das diversas políticas públicas formuladas com o objetivo de atender às necessidades da população.

As bases orçamentárias da gestão pública na Bahia, em 2014, foram lastreadas nos instrumentos constitucionais e legais descritos a seguir:

Plano Plurianual – PPA: O Plano Plurianual instituído pela Lei nº 12.504, de 29 de dezembro de 2011, para o período de 2012-2015, com as alterações introduzidas pelo artigo 12 da Lei n.º 12.612, de 28 de dezembro de 2012 se constitui numa importante peça do sistema de planejamento governamental definida pela Carta Magna, estabelecendo de forma regionalizada, as diretrizes, os objetivos e as metas para os dispêndios e investimentos e as pertinentes aos programas de duração continuada. Assim, o Plano Plurianual constitui-se em instrumento intermediário entre o Planejamento Estratégico de longo prazo e os orçamentos anuais.

Lei de Diretrizes Orçamentárias – LDO: as diretrizes orçamentárias para o exercício financeiro de 2014 foram estabelecidas pela Lei nº 12.834, de 10 de julho de 2013, contemplando prioridades e metas a serem alcançadas pelas

ações governamentais em conformidade com o disposto no § 2º do art. 165 da Constituição Federal, no § 2º do art. 159 da Constituição Estadual e na Lei Complementar Federal nº 101, de 04 de maio de 2000.

Lei Orçamentária Anual – LOA: O orçamento de 2014 foi aprovado pela Lei nº 12.935, de 31 de janeiro de 2014, apresentando a estimativa da receita e a fixação da despesa nos termos das Constituições Federal e Estadual, e compatível com as ações estruturadas pelo PPA e com as diretrizes estabelecidas na LDO.

Cronograma de Execução Mensal de Desembolso: O Cronograma Mensal de Desembolso para o exercício de 2014 foi estabelecido pelo Decreto Financeiro nº 12 de 03 de fevereiro de 2014 com fundamento no disposto nos arts. 8 e 13 da Lei Complementar Federal nº 101, de 04 de maio de 2000, nos arts. 47 a 50 da Lei Federal nº 4.320, de 17 de março de 1964, no art. 44 da Lei Estadual nº 12.834, de 10 de julho de 2013, objetivando assegurar o cumprimento das metas fiscais na execução dos orçamentos fiscal e da seguridade social em conformidade com o art. 11 da Lei Estadual nº 12.935, de 31 de janeiro de 2014.

Neste tópico – Gestão Orçamentária – serão apresentados os principais dados referentes à execução orçamentária do exercício, procedendo-se à análise e à

interpretação dos resultados provenientes da realização da receita e da despesa orçamentárias, tendo como objetivo a verificação do desempenho do Estado da Bahia na gestão orçamentária em 2014.

3.1 BALANÇO ORÇAMENTÁRIO

O Balanço Orçamentário é o instrumento que demonstra a execução orçamentária da entidade pública e sua estrutura obedece ao modelo proposto pela Lei Federal nº 4.320/64, configurando-se em duas seções nas quais são demonstradas as receitas previstas e as despesas fixadas, em confronto com os ingressos orçamentários e as despesas empenhadas. A partir da comparação entre as

receitas e as despesas, o resultado poderá ser deficitário, superavitário ou de equilíbrio orçamentário.

A Tabela 3.01 apresenta o Balanço Orçamentário Consolidado do Estado da Bahia no exercício de 2014 de forma resumida, especificando as receitas previstas e realizadas e as despesas fixadas e empenhadas, correspondentes aos grupos correntes e de capital.

A Receita Total atingiu o montante de R\$ 37.937.830.907, o que corresponde a 96,8% do orçamento previsto atualizado e representa frustração de arrecadação de R\$ 1.257.642.495, ou seja, 3,2%.

TABELA 3.01	BALANÇO ORÇAMENTÁRIO RESUMIDO – 2014			Valores em R\$
ESPECIFICAÇÃO	RECEITA			
	PREVISTA ATUALIZADA	REALIZADA	DIFERENÇA	REALIZAÇÃO ⁽¹⁾
Receitas Correntes ⁽³⁾	38.284.351.638	39.550.065.332	1.265.713.694	103,31%
(-) Conta Retificadora da Receita Corrente	-3.916.569.823	-4.266.443.233	349.873.410	108,93%
Receitas Correntes Retificadas (A) ⁽²⁾	34.367.781.815	35.283.622.099	915.840.284	102,66%
Receita de Capital (B)	4.827.691.587	2.654.208.808	-2.173.482.779	54,98%
SOMA I (A + B)	39.195.473.402	37.937.830.907	-1.257.642.495	96,79%
	DESPESA			
	FIXADA ATUALIZADA	EMPENHADA	DIFERENÇA	REALIZAÇÃO ⁽¹⁾
Despesas Corrente (C)	35.332.057.520	32.676.847.133	-2.655.210.387	92,48%
Despesas de Capital (D)	7.960.909.608	3.637.597.995	-4.323.311.612	45,69%
Reserva de Contingência (E)	15.484.000	0	-15.484.000	
SOMA II (C+D+E)	43.308.451.128	36.314.445.128	-6.994.006.000	83,85%
SUPERÁVIT/DÉFICIT ORÇAMENTÁRIO		1.623.385.779		
TOTAL		37.937.830.907		

Fonte: FIPLAN / SEFAZ

(1) Percentual de realização da receita e da despesa em comparação a sua previsão.

(2) Essa nomenclatura diverge da denominação utilizada no FIPLAN para diferenciá-la da Receita Corrente Líquida (RCL) apurada na LRF.

(3) As Receitas Intraorçamentárias Correntes foram incluídas em Receitas Correntes.

Do ponto de vista da Despesa, observa-se que, dos R\$ 43.308.451.128 previstos orçamentariamente em 2014 foram empenhados R\$ 36.314.445.128, o que representa 83,8%, obtendo-se uma economia orçamentária no valor de R\$ 6.994.006.000.

3.1.1 ANÁLISE DO BALANÇO ORÇAMENTÁRIO POR MEIO DE QUOCIENTES

A análise de balanço por quocientes é determinada em função da relação existente entre dois elementos, indicando a proporção de um em relação ao outro.

Para analisar o balanço orçamentário podem-se utilizar os seguintes índices:

Quociente do Resultado Orçamentário – É a relação entre a Receita Arrecadada e a Despesa Executada (empenhada). Por meio deste índice pode-se avaliar se houve um resultado deficitário, superavitário ou nulo. Caso o índice seja igual a 1, representa um resultado nulo, maior que 1, indica superávit e menor que 1, déficit.

Em 2014 esse quociente foi:

$$\frac{\text{RECEITA ARRECADADA}}{\text{DESPESA EMPENHADA}} = \frac{37.937.830.907}{36.314.445.128} = 1,045$$

Quociente de Execução da Receita – Esse índice compara a efetiva arrecadação com a previsão da receita, excetuando aqui a dedução do Superávit Financeiro de Exercícios Anteriores. Se o índice for igual a 1, a arrecadação foi exatamente o valor previsto, caso seja menor que 1 houve insuficiência de arrecadação e, se for maior que 1, houve excesso de arrecadação.

Esse índice calculado em 2014 foi:

$$\frac{\text{RECEITA ARRECADADA}}{\text{RECEITA PREVISTA ATUALIZADA}} = \frac{37.937.830.907}{39.195.473.402} = 0,968$$

Quociente de execução da despesa – demonstra a relação entre a despesa executada (empenhada) e a despesa fixada e tem por finalidade indicar a economia orçamentária. No exercício de 2014 verifica-se que para cada R\$ 1,00 de despesa fixada, executou-se aproximadamente R\$ 0,84, conforme calculado abaixo:

$$\frac{\text{DESPESA EMPENHADA}}{\text{DESPESA FIXADA}} = \frac{36.314.445.128}{43.308.451.128} = 0,839$$

3.2 RESULTADO ORÇAMENTÁRIO

A Tabela 3.02 demonstra, no exercício de 2014, Superávit Orçamentário, no valor de R\$ 1.623.385.779, decorrente da diferença entre o total das receitas realizadas e das despesas empenhadas.

Comparando o resultado do exercício de 2014 com o ano anterior, observa-se que ocorreu um aumento do superávit corrente e uma redução do déficit de capital, resultando num superávit orçamentário total superior ao observado no exercício anterior.

Podemos observar também na Tabela 3.02 que as Receitas Correntes nos quatro anos analisados tiveram um crescimento de 35,4% enquanto as despesas correntes apresentaram um acréscimo de 35,7%. Já as Receitas de Capital e Despesas de Capital tiveram um acréscimo de 190,8% e 18,5%, respectivamente, evidenciando que, por vezes, algumas receitas de capital, a exemplo de operações de crédito, ingressam em um determinado exercício e somente são aplicadas, em suas finalidades, em exercícios seguintes.

TABELA 3.02	COMPARATIVO DA EXECUÇÃO DO RESULTADO ORÇAMENTÁRIO - 2011/2014			Valores em R\$
ESPECIFICAÇÃO	2011	2012	2013	2014
Receitas Correntes	29.216.071.308	32.598.472.730	35.634.247.539	39.550.065.332
(-) Conta Retificadora da Receita Corrente	-3.054.184.802	-3.277.814.285	-3.765.067.546	-4.266.443.233
Receitas Correntes Retificadas (A) ⁽¹⁾	26.161.886.506	29.320.658.445	31.869.179.992	35.283.622.099
Despesas Correntes (B)	24.070.823.873	27.075.280.939	29.869.150.140	32.676.847.133
(=) Superávit Corrente C = (A - B)	2.091.062.633	2.245.377.507	2.000.029.852	2.606.774.966
Receitas de Capital (D)	912.648.966	2.665.514.302	3.354.797.264	2.654.208.808
Despesas de Capital (E)	3.068.706.129	3.304.895.970	4.368.657.945	3.637.597.995
(=) Déficit de Capital F = (D - E)	-2.156.057.163	-639.381.668	-1.013.860.682	-983.389.188
Déficit/Superávit Orçamentário (C - F)	-64.994.530	1.605.995.839	986.169.170	1.623.385.779
Déficit/Superávit Orçamentário corrigido pelo IGP-DI	-76.953.524	1.758.886.642	1.023.446.365	1.623.385.779

Fonte: SICOF – FIPLAN/SEFAZ

(1) Essa nomenclatura diverge da denominação utilizada no SICOF - FIPLAN para diferenciá-la da Receita Corrente Líquida (RCL) apurada na LRF.

A Tabela 3.03 demonstra alguns Resultados da Execução Orçamentária do ano de 2014 sem considerar os ingressos e dispêndios extraorçamentários.

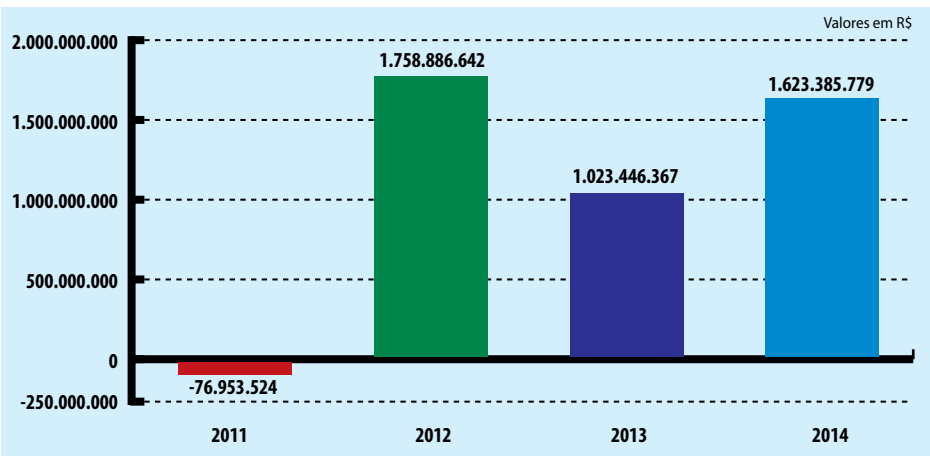
O Gráfico 3.01 evidencia os resultados orçamentários de 2011 a 2014, apresentando os valores corrigidos pelo Índice Geral de Preços – Disponibilidade Interna – IGP-DI, calculado pela Fundação Getúlio Vargas – FGV.

No Gráfico 3.02 observa-se que, em 2014, a arrecadação da receita corrente foi suficiente para atender as despesas correntes e ainda financiar parte das despesas de capital.

TABELA 3.03	RESULTADOS DA EXECUÇÃO ORÇAMENTÁRIA – 2014			Valores em R\$
		CORRENTE	CAPITAL	TOTAL
Receita Arrecadada	a	35.283.622.099	2.654.208.808	37.937.830.907
Despesa Empenhada	b	32.676.847.133	3.637.597.995	36.314.445.128
Despesa Liquidada	c	32.398.741.174	3.607.608.043	36.006.349.216
Despesa Paga	d	32.113.869.888	3.555.797.082	35.669.666.970
Resultado da Execução Orçamentária	a-b	2.606.774.966	-983.389.188	1.623.385.779
Resultado Financeiro	a-d	3.169.752.211	-901.588.274	2.268.163.937

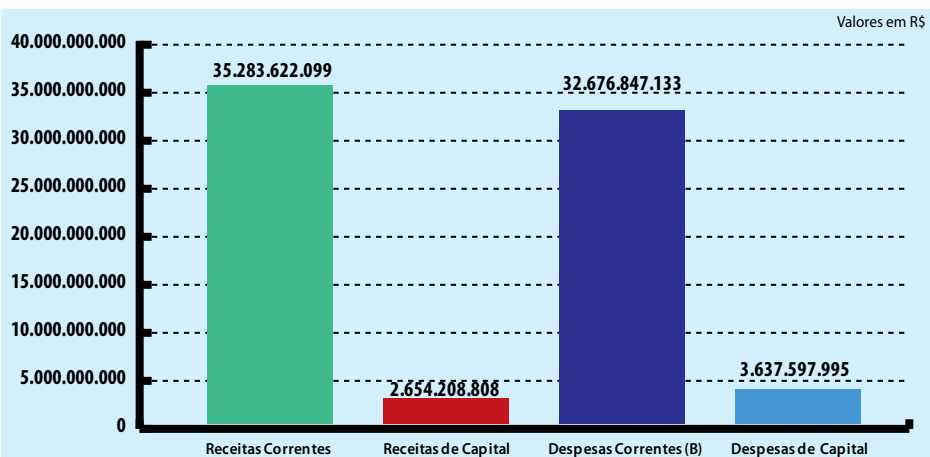
Fonte: FIPLAN/SEFAZ

Gráfico 3.01 RESULTADO ORÇAMENTÁRIO - 2011 A 2014 Bahia, 2014
Valores atualizados pelo IGP-DI



Fonte: SICOF- FIPLAN/SEFAZ

Gráfico 3.02 VALORES CORRENTES E DE CAPITAL Bahia, 2014



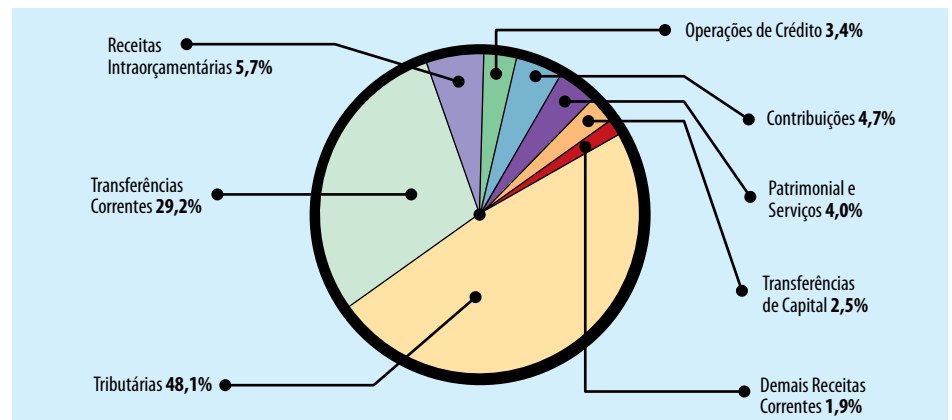
Fonte: FIPLAN/SEFAZ

3.3 RECEITA ORÇAMENTÁRIA

Receitas orçamentárias são aquelas pertencentes ao ente público, arrecadadas exclusivamente para aplicação em programas e ações governamentais. Estes recursos permitem o financiamento dos serviços essenciais bem como a aplicação em investimentos estruturantes visando o bem-estar da população.

A composição destas receitas pode ser vista na Tabela 3.04. O Gráfico 3.03 ilustra a participação de cada uma no total arrecadado. Vale ressaltar que as Contas Retificadoras das Receitas Correntes e de Capital não foram deduzidas do total para que fossem calculados os percentuais de cada um dos itens. Percebe-se que a Receita Tributária corresponde a 48,1%, as Transferências Correntes a 29,2% e as Contribuições a 4,7%. Portanto, apenas com a soma das duas maiores receitas correntes alcança-se o percentual de 77,3% do total das receitas orçamentárias.

Gráfico 3.03 COMPOSIÇÃO DAS RECEITAS TOTAIS - 2014 Bahia, 2014



Fonte: SEFAZ/SAF/DICOP - FIPLAN

Nota 1: para melhor visualização dos dados foram desconsiderados os valores com participação menor que 1%.
Nota 2: os percentuais foram calculados sobre a receita bruta.

As categorias econômicas Receitas Correntes e Receitas de Capital encontram-se de forma detalhada na Tabela 3.04, classificadas por grupo e subgrupos de contas e divididas em Receita Própria, Transferências e Operações de Crédito. As Receitas Correntes realizaram R\$37,145 bilhões enquanto que as Receitas de Capital atingiram R\$2,665 bilhões. Considerando as Receitas Correntes Retificadas, isto é, acrescidas das Receitas Intraorçamentárias e deduzidas as contas retificadoras, e as

Receitas de Capital Retificadas, deduzidas as contas retificadoras, estes valores são, respectivamente, R\$35,284 bilhões e R\$2,654 bilhões, num total de R\$37,938 bilhões.

As Receitas Próprias, arrecadadas em razão da atuação econômica no mercado, foram responsáveis por 65,1% do total arrecadado; as Transferências, oriundas de terceiros por força constitucional ou legal sem a correspondente prestação

Tabela 3.04		RECEITAS TOTAIS - 2014			Valores em R\$	
ESPECIFICAÇÃO	RECEITA PRÓPRIA	TRANSFERÊNCIAS	OPERAÇÕES DE CRÉDITO	TOTAL	AV ⁽²⁾	
Receitas Correntes	24.800.257.577	12.344.676.118	-	37.144.933.696	93,7%	
Tributária	20.301.077.820			20.301.077.820	48,1%	
Transferências Correntes		12.344.676.118		12.344.676.118	29,2%	
Contribuições	2.001.052.978			2.001.052.978	4,7%	
Patrimonial	1.549.854.989			1.549.854.989	3,7%	
Serviços	145.111.740			145.111.740	0,3%	
Demais Receitas Correntes	803.160.050			803.160.050	1,9%	
(-)Retificadora Receita Corrente	(2.717.584.617)	(1.548.858.616)		(4.266.443.233)	-	
Receitas Intraorçamentárias	2.405.313.134			2.405.313.134	5,7%	
(-)Retificadora Receitas Intraorçamentárias	(181.498)			(181.498)	-	
Receitas Correntes Retificadas ⁽¹⁾	24.487.804.597	10.795.817.502	-	35.283.622.099	-	
Receitas de Capital	199.630.669	1.043.297.917	1.422.045.633	2.664.974.219	6,3%	
Operações de Crédito			1.422.045.633	1.422.045.633	3,4%	
Transferências de Capital		1.043.297.917		1.043.297.917	2,5%	
Alienações de Bens	17.233.679			17.233.679	-	
Amortização de Empréstimos	182.396.990			182.396.990	0,4%	
Outras Receitas de Capital	-	-	-	-	-	
(-)Retificadora Receitas de Capital	(192.007)	(10.573.403)	-	(10.765.411)	-	
Receitas de Capital Retificadas	199.438.661	1.032.724.514	1.422.045.633	2.654.208.808	-	
Total das Receitas	24.687.243.258	11.828.542.016	1.422.045.633	37.937.830.907	100,0%	
Participação	65,1%	31,2%	3,7%	100,0%		

Fonte: SEFAZ/SAF/DICOP - (FIPLAN)

Nota: no item Demais Receitas Correntes estão compreendidas as receitas Agropecuária, Receitas Correntes Diversas e Outras Receitas Correntes (incluindo FIES)

(1) Essa nomenclatura diverge da denominação utilizada no FIPLAN para diferenciá-la da Receita Corrente Líquida (RCL) apurada na LRF.

(2) Análise Vertical. Participação do item no total das receitas realizadas, excluídas as contas retificadoras e incluídas as Receitas Intraorçamentárias

de serviços, 31,2%; e as Operações de Crédito, resultantes de empréstimos ou financiamentos bancários no país ou no exterior, 3,7%.

Com o objetivo de demonstrar os valores previstos e os realizados no exercício de 2014, a Tabela 3.05 apresenta as receitas classificadas por

grupo e subgrupos de contas confrontando aqueles valores. Houve uma realização de 96,8% da previsão atualizada Receita. Observa-se que o resultado dos principais itens foi superior à previsão atualizada, principalmente naqueles que dependem exclusivamente do esforço do Estado.

TABELA 3.05	RECEITAS TOTAIS - 2014				Em R\$
ESPECIFICAÇÃO	RECEITA		REALIZAÇÃO AH ⁽²⁾	PARTICIPAÇÃO AV ⁽³⁾	DIFERENÇA ⁽⁴⁾
	PREVISÃO ATUALIZADA	EXECUTADA			
Receitas Correntes	35.855.101.629	37.144.933.696	103,6%	93,7%	3,6%
Tributária	19.887.244.809	20.301.077.820	102,1%	48,1%	2,1%
Transferências Correntes	12.285.781.435	12.344.676.118	100,5%	29,2%	0,5%
Contribuições	1.988.523.920	2.001.052.978	100,6%	4,7%	0,6%
Patrimonial	865.794.333	1.549.854.989	179,0%	3,7%	79,0%
Serviços	140.396.498	145.111.740	103,4%	0,3%	3,4%
Demais Receitas Correntes	687.360.634	803.160.050	116,8%	1,9%	16,8%
(-) Retificadora Receita Corrente	(3.916.569.823)	(4.266.443.233)	108,9%	-	8,9%
Receitas Intraorçamentárias	2.429.250.009	2.405.313.134	99,0%	5,7%	-1,0%
(-) Retificadora Receitas Intraorçamentárias	-	(181.498)	-	-	-
Receitas Correntes Retificadas ⁽¹⁾	34.367.781.815	35.283.622.099	102,7%	-	2,7%
Receitas de Capital	4.827.691.587	2.664.974.219	55,2%	6,3%	-44,8%
Operações de Crédito	3.117.896.315	1.422.045.633	45,6%	3,4%	-54,4%
Transferência de Capital	1.518.366.772	1.043.297.917	68,7%	2,5%	-31,3%
Alienações de Bens	14.207.500	17.233.679	121,3%	-	21,3%
Amortização de Empréstimos	177.221.000	182.396.990	102,9%	0,4%	2,9%
Outras Receitas de Capital	0	0	-	-	-
(-) Retificadora Receitas de Capital	0	-10.765.411	-	-	-
Receitas de Capital Retificadas	4.827.691.587	2.654.208.808	-	-	-
Total das Receitas	39.195.473.402	37.937.830.907	96,8%	100,0%	-3,2%

Fonte: SEFAZ/SAF/DICOP - (FIPLAN)

Nota 1: no item Demais Receitas Correntes da Previsão Atualizada estão compreendidas as receitas Agropecuária, Industrial e Outras Receitas Correntes (incluindo FIES)

Nota 2: no item Demais Receitas Correntes da Receita Executada estão compreendidas as receitas Agropecuária, Receitas Correntes Diversas e Outras Receitas Correntes (incluindo FIES) e Outras Receitas Correntes (incluindo FIES)

(1) Essa nomenclatura diverge da denominação utilizada no FIPLAN para diferenciá-la da Receita Corrente Líquida (RCL) apurada na LRF.

(2) Análise Horizontal. Percentual das receitas realizadas em comparação com a sua previsão.

(3) Análise Vertical. Participação do item no total das receitas realizadas, excluídas as contas retificadoras e incluídas as Receitas Intraorçamentárias

(4) Diferença entre percentual realizado e orçado.

3.3.1 RECEITAS CORRENTES

As Receitas Correntes são aquelas de caráter aumentativo, ou seja, as que aumentam o patrimônio. Esta categoria engloba as receitas tributárias, de contribuições (sociais e econômicas), patrimoniais, agropecuárias, industriais, de serviços, as transferências correntes e outras receitas correntes. São recebimentos de recursos oriundos das atividades operacionais para a aplicação em Despesas Correntes e de Capital, visando ao atendimento dos objetivos constantes dos programas e ações do governo.

3.3.1.1 RECEITA TRIBUTÁRIA

A Receita Tributária é o principal item das Receitas Correntes e pode ser definida como sendo a receita derivada que o ente arrecada mediante o emprego de sua soberania,

nos termos fixados em lei, constituindo-se de três tipos de tributos: impostos, taxas e contribuições de melhoria. De acordo com o Gráfico 3.03, no exercício de 2014, esta receita representou aproximadamente 48,1% do total das receitas orçamentárias, sendo assim, a principal fonte de ingresso financeiro do Estado.

O Imposto sobre Circulação de Mercadorias e Serviços – ICMS é o tributo mais representativo e foi responsável por 85,4% da arrecadação da Receita Tributária, totalizando R\$ 17,347 bilhões, como pode ser visualizado no Gráfico 3.04 conjuntamente com a Tabela 3.06. A realização da Receita Tributária foi de 110,6%.

Sendo o ICMS a principal fonte de arrecadação do Estado da Bahia, é importante detalhar esta receita tributária. Em relação a 2013 houve um crescimento nominal

TABELA 3.06		RECEITA TRIBUTÁRIA - 2014					Valores em R\$
ESPECIFICAÇÃO	2011	2012	2013	2014	AH ⁽²⁾	AV ⁽³⁾	
ICMS ⁽¹⁾	12.161.097.127	13.495.293.484	15.682.057.758	17.346.801.329	110,6%	85,4%	
PRINCIPAL	9.994.018.263	11.079.929.582	12.894.501.843	14.284.372.563	110,8%	70,4%	
FUNCEP	403.428.609	460.082.293	499.962.270	541.667.938	108,3%	2,7%	
FUNDEB	1.763.650.255	1.955.281.610	2.287.593.645	2.520.760.828	110,2%	12,4%	
IR na Fonte ⁽⁴⁾	792.049.480	945.417.557	1.091.730.798	1.117.801.453	102,4%	5,5%	
IPVA	627.598.813	719.195.295	834.817.788	891.998.709	106,8%	4,4%	
Taxas	571.115.938	665.016.679	793.827.404	864.507.024	108,9%	4,3%	
ITCD ⁽⁵⁾	31.357.228	39.400.787	74.471.888	79.969.306	107,4%	0,4%	
Total	14.183.218.585	15.864.323.802	18.476.905.636	20.301.077.820	109,9%	100,0%	

Fonte: SEFAZ/SAF/DICOP - (FIPLAN)

⁽¹⁾ O FIES e o FCBA não estão classificados como Receita Tributária.

⁽²⁾ Análise Horizontal. Variação verificada entre os exercícios de 2013 e 2014.

⁽³⁾ Análise Vertical. Participação do item na Receita Tributária Total Arrecadaada no exercício de 2014.

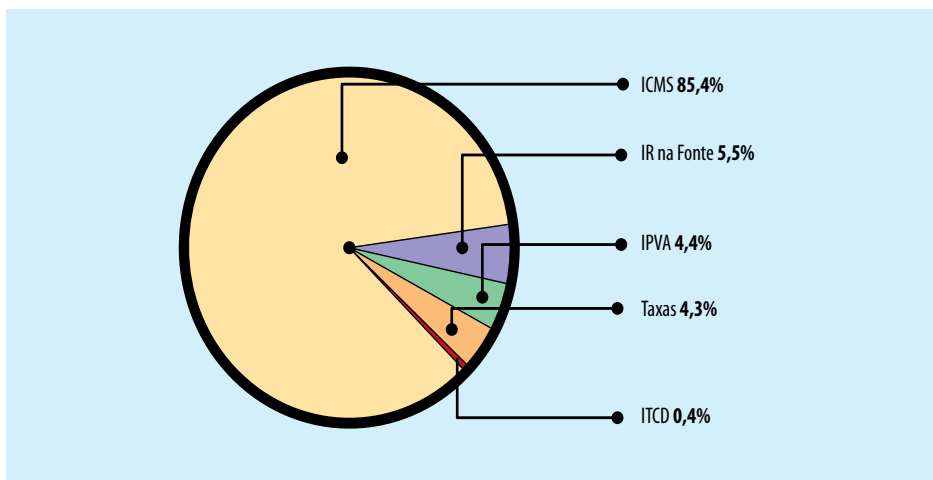
⁽⁴⁾ Referente a arrecadação sobre a renda e proventos incidentes na fonte sobre rendimentos pagos pelo Estado. CF/88. Art. 157.

⁽⁵⁾ ITCD - Imposto sobre Transmissão Causa Mortis e Doação de Quaisquer Bens ou Direitos.

Gráfico 3.04

COMPOSIÇÃO DAS RECEITAS TRIBUTÁRIAS

Bahia, 2014



Fonte: SEFAZ/SAF/DICOP - FIPLAN

de 10,6%. O Gráfico 3.05 mostra a evolução do ICMS nos últimos 4 anos, com valores atualizados pelo IGP-DI.

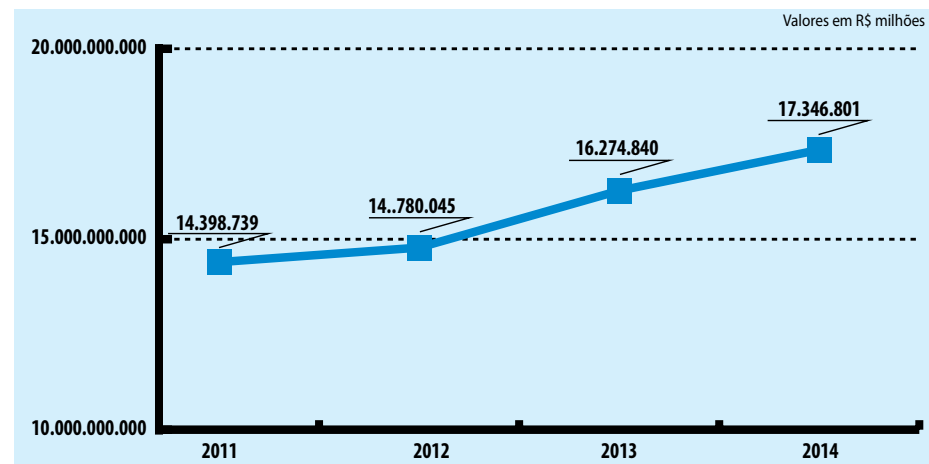
3.3.1.2 TRANSFERÊNCIAS CORRENTES

A Receita de Transferências Correntes é composta pelas transferências constitucionais e legais da União, destacando-se o Fundo de Participação dos Estados – FPE que contribuiu com 55,5% do seu resultado. Observa-se também que o FPE apresentou uma receita de R\$ 6,822 bilhões, no ano de 2014, significando 29,2% do total das receitas. Em relação ao ano de 2013, os recursos do FPE, apresentaram um incremento de 9,0%, em valores nominais.

Gráfico 3.05

EVOLUÇÃO DA ARRECAÇÃO DO ICMS

Bahia, 2011/2014



Fonte: SEFAZ/SAF/DICOP - FIPLAN
Valores atualizados pelo IGP-DI

Dentre as demais transferências destacam-se aquelas para o FUNDEB com R\$2,764 bilhões e 22,5% em participação no total e para o SUS, com R\$1,494 bilhão e 12,2% das transferências correntes.

As Transferências Correntes apresentaram crescimento de 9,2% no último exercício em relação a 2013.

As transferências da União para os Estados a título de Compensação do ICMS Exportação decorrem do ressarcimento das perdas ocorridas sobre a desoneração do ICMS nas exportações dos produtos primários, semielaborados e bens de capital. Esse valor para o Estado da Bahia, em 2014, alcançou o montante de R\$54,356 milhões, exatamente o mesmo valor de anos anteriores.

TABELA 3.07		TRANSFERÊNCIAS CORRENTES - 2011 A 2014				
ESPECIFICAÇÃO	2011	2012	2013	2014	AH ⁽²⁾	AV ⁽³⁾
Transferências Correntes	10.139.368.702	11.028.725.653	11.251.056.790	12.344.676.118	109,7%	-
FPE	5.645.964.283	5.821.472.769	6.260.707.832	6.822.364.461	109,0%	55,3%
IPI Exportação	267.341.406	221.022.027	231.821.335	273.932.490	118,2%	2,2%
Compensação ICMS Exportação	54.356.153	54.356.153	54.356.153	54.356.153	100,0%	0,4%
Auxílio Exportação	73.448.066	55.272.701	-	77.244.716	-	0,6%
Royalties	268.601.233	314.728.055	330.173.338	367.703.297	111,4%	3,0%
Salário Educação	85.100.124	97.222.108	96.057.277	110.718.090	115,3%	0,9%
Transferências FUNDEB	2.201.822.453	2.534.541.946	2.541.021.982	2.764.185.419	108,8%	22,4%
Transferências de Convênios	141.848.320	182.135.136	192.510.103	283.068.504	147,0%	2,3%
Outras Transferências	1.400.886.664	1.747.974.758	1.544.408.771	1.591.102.988	103,0%	12,9%
CIDE	135.773.015	53.993.114	3.748.088	7.706.034	205,6%	0,1%
Transferências do SUS	1.109.385.166	1.502.576.724	1.430.720.382	1.494.162.050	104,4%	12,1%
Outras	155.728.483	191.404.920	109.940.301	89.234.904	81,2%	0,7%
Total Corrigido pelo IGP-DI	12.005.012.543	12.078.660.335	11.676.346.737	12.344.676.118	105,7%	100,0%
Varição % ⁽¹⁾	-	100,6%	96,7%	105,7%		

Fonte: SEFAZ/SAF/DICOP - (FIPLAN)

⁽¹⁾ Variação percentual do valor das Transferências Correntes Corrigido.

⁽²⁾ Análise Horizontal. Variação do valor arrecadado entre 2013 e 2014.

⁽³⁾ Análise Vertical. Participação do item no total das Transferências Correntes em 2014

3.3.2 RECEITAS DE CAPITAL

As Receitas de Capital são provenientes de ingressos de recursos em função da constituição de dívidas (operações de crédito), vendas de ativo permanente (alienação de bens), recebimento de direitos (amortização de empréstimos e financiamentos concedidos) e recebimentos de recursos de outras pessoas de

direito público ou privado (transferências de capital), sendo destinados a atender gastos classificáveis em Despesas de Capital.

A Tabela 3.08 destaca os dois principais grupos de Receitas de Capital: Operações de Crédito e Transferências de Capital. Nota-se que a partir de 2011 houve um movimento crescente da dívida externa. Este crescimento deveu-se à capacidade de endividamento

TABELA 3.08		OPERAÇÕES DE CRÉDITO E TRANSFERÊNCIAS DE CAPITAL - 2014			
ESPECIFICAÇÃO	2.011	2.012	2.013	2.014	
Operações de Crédito	448.565.185	1.854.663.547	2.657.101.135	1.422.045.633	
Internas	376.101.371	245.613.194	1.341.035.434	465.101.535	
Externas	72.463.814	1.609.050.353	1.316.065.701	956.944.098	
Transferência de Capital	362.375.141	696.847.675	506.521.379	1.043.297.917	
Transferências Intergovernamentais	8.841.870	79.947.072	52.788.680	9.371.797	
Transferências de Convênios	353.533.271	616.900.603	453.732.699	1.033.926.120	

Fonte: SEFAZ/SAF/DICOP - (FIPLAN)

e de pagamento do Estado e à disponibilidade de recursos das agências internacionais de crédito Banco Interamericano de Desenvolvimento – BID e Banco Mundial de Reconstrução e Desenvolvimento – BIRD. No período 2011/2014, enquanto a captação de operações de crédito interna somou R\$2,428 bilhões, as externas atingiram os R\$3,955 bilhões, ou seja, uma diferença de 62,9% a mais em recursos externos.

No âmbito das Transferências houve uma captação maciça de recursos a fundo perdido sob a forma de convênios, principalmente com a União. O montante captado no período 2011/2014 foi de R\$2,458 bilhões.

As Receitas de Capital, seus grupos e valores previstos e realizados, são demonstradas na Tabela 3.09. Dentre os grupos destacam-se as Receitas de Operações de Crédito com 53,4% e Transferência de Capital com 39,1% do total realizado.

Do comparativo entre as Receitas de Capital realizadas entre 2011 e 2014 nota-se que houve decréscimo na realização de Operações de Crédito no exercício de 2014 em relação a 2013.

Uma outra forma de captação de recursos, e esta, ao contrário das operações de crédito, sem devolução dos valores captados, são os convênios, já citados anteriormente mas mostrados mais detalhadamente na Tabela 3.10. Individualmente, o Programa Saneamento captou R\$294,580 milhões, Educação R\$59,589 milhões e o SUS R\$13,967 milhões. Além disso houve mais R\$665,789 milhões para aplicações diversas. No total foram arrecadados R\$1,034 bilhão em convênios para aplicação em investimentos. Estes recursos somam-se àqueles para gastos correntes e são acrescidos de uma contrapartida do Estado.

TABELA 3.09	COMPARATIVO DAS RECEITAS DE CAPITAL – 2011 A 2014				Valor em R\$
ESPECIFICAÇÃO	2011	2012	2013	2014	AV ⁽¹⁾
Receitas de Capital	912.648.966	2.665.514.302	3.354.797.264	2.664.974.219	100,0%
Operações de Crédito	448.565.185	1.854.663.547	2.657.101.135	1.422.045.633	53,4%
Transferências de Capital	362.375.141	696.847.675	506.521.379	1.043.297.917	39,1%
Alienação de Bens	8.339.188	14.435.070	20.175.835	17.233.679	0,6%
Amortização de Empréstimos	93.369.452	99.204.607	170.998.915	182.396.990	6,8%
Outras Receitas de Capital	-	363.404	-	-	-
(-)Retificadora Receitas de Capital	-	0	0	-10.765.411	-
Receitas de Capital Retificadas	912.648.966	2.665.514.302	3.354.797.264	2.654.208.808	-
Receita de Capital corrigida pelo IGP-DI	1.080.576.376	2.919.271.263	3.481.608.600	2.654.208.808	-

Fonte: SEFAZ/SAF/DICOP - (FIPLAN)

(1) Análise Vertical. Participação do item no total das receitas realizadas em 2014, excluída a conta retificadora

TABELA 3.10	TRANSFERÊNCIAS DE CAPITAL – 2011 A 2014				Valores em R\$	
ESPECIFICAÇÃO	2011	2012	2013	2014	AH ⁽¹⁾	AV ⁽²⁾
Transferências de Capital	362.375.141	696.847.675	506.521.379	1.043.297.917	206,0%	100,0%
Transferências de Convênios	353.533.271	616.900.603	453.732.699	1.033.926.120	227,9%	99,1%
Transferências da União para o SUS	-	17.310.868	23.913.159	13.967.394	58,4%	1,3%
Transferências da União para o Educação	5.624.256	17.915.488	83.044.650	59.589.476	71,8%	5,7%
Transferências da União para Programa Saneamento	96.760.870	221.159.065	119.937.915	294.580.247	245,6%	28,2%
Outras Transf. Convênios	251.148.145	360.515.182	226.836.975	665.789.003	293,5%	63,8%
Outras Transf. de Capital	8.841.870	79.947.072	52.788.680	9.371.797	17,8%	0,9%

Fonte: SEFAZ/SAF/DICOP - (FIPLAN)

(1) Análise Horizontal. Percentual das receitas realizadas em comparação com a sua previsão.

(2) Análise Vertical. Participação do item no total das receitas realizadas em 2014, excluídas as contas retificadoras e incluídas as Receitas Intraorçamentárias

3.4 DESPESA ORÇAMENTÁRIA

O conjunto de gastos públicos autorizados por meio do orçamento ou de créditos adicionais constitui-se em despesas orçamentárias. Tais despesas são executadas pelo ente para atendimento dos serviços e encargos assumidos no interesse geral da população.

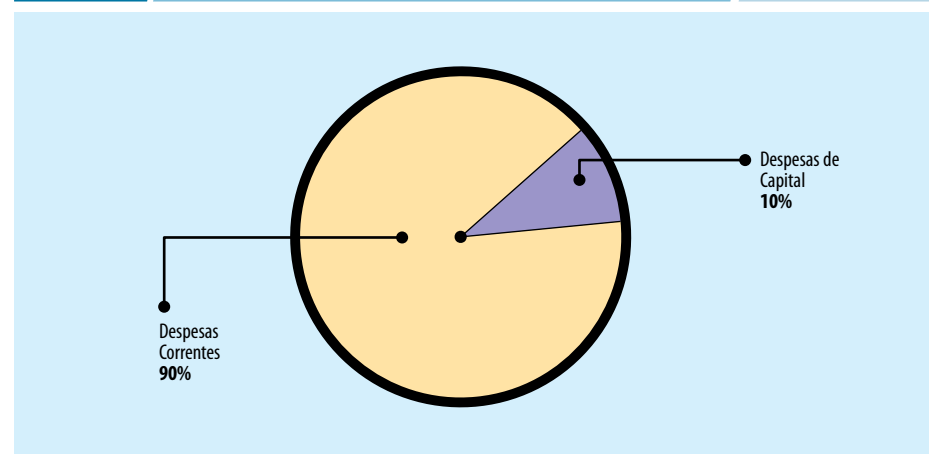
O Gráfico 3.06 apresenta as despesas orçamentárias do Estado da Bahia em 2014 considerando a composição por categorias econômicas de Despesas Correntes e Despesas de Capital, conforme preceitua a Lei nº 4.320/64.

Observa-se que as Despesas Correntes que abrigam as despesas com Pessoal e Encargos Sociais, as Outras Despesas Correntes, que representam as despesas usualmente chamadas de manutenção ou de custeio e os Juros da Dívida Pública, representam 90% dos gastos do Estado. As Despesas de Capital, onde se classificam os Investimentos, as Inversões Financeiras e a Amortização da Dívida Pública representam 10% das despesas totais.

A Tabela 3.11 apresenta as despesas totais de forma detalhada por categorias econômicas de Despesas Correntes e Despesas de Capital, classificando-as por grupo ou natureza da despesa, com o objetivo de demonstrar os valores orçados e os empenhados no exercício de 2014.

O grupo Juros e Encargos sobre a dívida pública apresentou nível de execução na ordem de 98,4% e foi o que mais se aproximou do montante previsto orçamentariamente para as despesas correntes. Por outro lado, as Despesas de Capital realizou 45,7% do montante orçado, incluídas neste grupo as amortizações da dívida pública, cuja realização atingiu 99,6% do valor previsto orçamentariamente.

Gráfico 3.06 COMPOSIÇÃO DA DESPESA POR CATEGORIA ECONÔMICA Bahia, 2014



Fonte: FIPLAN/SEFAZ

O Gráfico 3.07 demonstra, para melhor visualização, a execução da despesa orçamentária por grupo de despesa.

O Gráfico 3.08 analisa a composição da despesa orçamentária por grupo de despesa, o quanto cada grupo representa do total empenhado. Destacam-se as despesas com Pessoal e Encargos Sociais, com 49,2% e Outras Despesas Correntes com 39,2% da despesa total em 2014.

As despesas orçamentárias são classificadas, segundo a categoria econômica, em Despesas Correntes e Despesas de Capital, conforme preceitua a Lei nº 4.320/64.

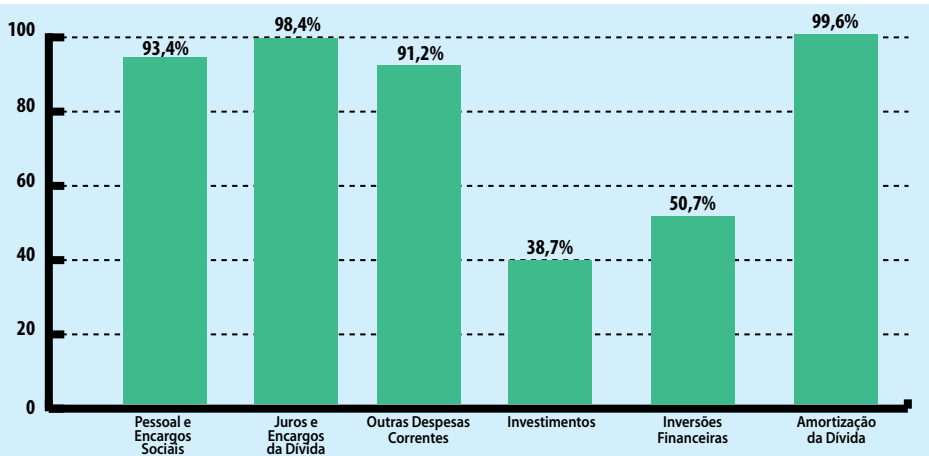
ESPECIFICAÇÃO	DESpesas Totais - 2014				Diferença Percentual ⁽²⁾
	Despesa		Participação AV ⁽¹⁾	Realização	
	Créditos Autorizados	Empenhadas			
Despesas Correntes	35.332.057.520	32.676.847.133	90,0%	92,5%	-7,5%
Pessoal e Encargos Sociais	19.162.336.623	17.893.409.143	49,2%	93,4%	-6,6%
Juros e Encargos da Dívida	551.912.487	543.165.998	1,5%	98,4%	-1,6%
Outras Desp. Correntes	15.617.808.410	14.240.271.992	39,2%	91,2%	-8,8%
Despesas de Capital	7.960.909.608	3.637.597.995	10,0%	45,7%	-54,3%
Investimentos	6.567.909.702	2.540.215.785	7,0%	38,7%	-61,3%
Inversões Financeiras	592.266.385	300.194.892	0,8%	50,7%	-49,3%
Amortização da Dívida	800.733.521	797.187.318	2,2%	99,6%	-0,4%
Reserva Contingência	15.484.000	0	0,0%	0	0,0%
Total das Despesas	43.308.451.128	36.314.445.128	100,0%	83,9%	-16,1%

Fonte: FIPLAN/SEFAZ

(1) Análise Vertical. Participação do item no Total

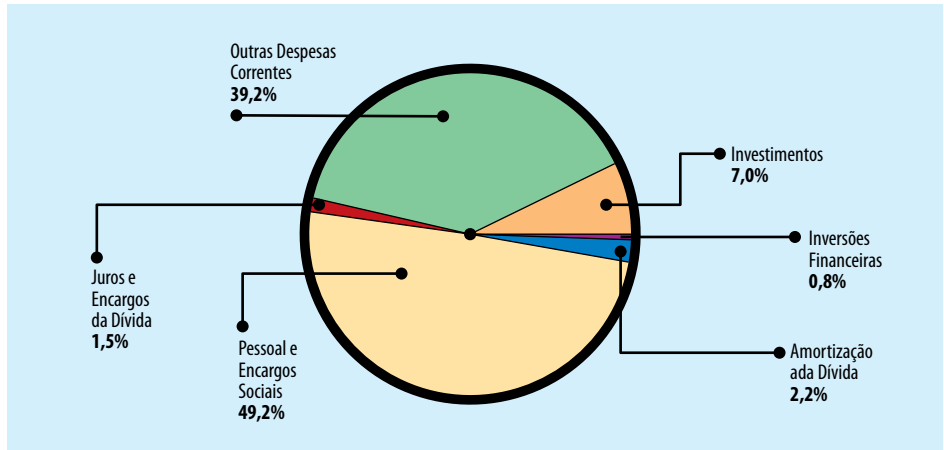
(2) Diferença entre percentual realizado e orçado 100%.

Gráfico 3.07 PERCENTUAIS DE REALIZAÇÃO DAS DESPESAS EM RELAÇÃO AOS VALORES ORÇADOS Bahia, 2014



Fonte: FIPLAN/SEFAZ

Gráfico 3.08 COMPOSIÇÃO DA DESPESA ORÇAMENTÁRIA Bahia, 2014



Fonte: FIPLAN/SEFAZ

3.4.1 DESPESAS CORRENTES

Despesas Correntes são aquelas destinadas à manutenção e ao funcionamento dos serviços públicos em geral e constituem despesas com: Pessoal e Encargos Sociais, Juros e Encargos da Dívida e Outras Despesas Correntes, inclusas nesse último grupo as Transferências Constitucionais para os Municípios.

No exercício de 2014, foram executados aproximadamente 93% das Despesas Correntes em relação ao valor autorizado.

Nessa categoria econômica, o grupo Outras Despesas Correntes, que são despesas não classificáveis como despesa com Pessoal nem como Juros e Encargos da Dívida Pública alcançou o montante de R\$ 14.240.271.992 conforme evidencia a Tabela 3.12.

Desse total, as despesas com Serviços de Terceiros Contratados, compostos por Serviços de Terceiros Pessoa Jurídica, Serviços de Terceiros Pessoa Física e Consultoria somaram 38,0% e as Transferências aos Municípios, que correspondem às parcelas de recursos do IPVA e do ICMS constitucionalmente destinada aos municípios, somaram 33,8%. Comparativamente ao exercício anterior, observa-se

TABELA 3.12	OUTRAS DESPESAS CORRENTES 2013 E 2014			Valores em R\$
ESPECIFICAÇÃO	(VALORES EMPENHADOS)			
	2013	2014	AH ⁽¹⁾	AV ⁽²⁾
Serviços de Terceiros Contratados ⁽³⁾	5.198.298.916	5.406.232.844	4,0%	38,0%
Transferência a Municípios ⁽⁴⁾	4.453.586.846	4.814.879.398	8,1%	33,8%
Contribuições	546.373.443	557.240.690	2,0%	3,9%
Material de Consumo	309.516.162	337.445.667	9,0%	2,4%
Locação de Mão de Obra	883.380.911	1.004.774.172	13,7%	7,1%
Despesas de Exercícios Anteriores	276.128.181	622.833.395	125,6%	4,4%
Auxílio Alimentação e Auxílio Transporte	422.685.490	391.749.961	-7,3%	2,8%
Obrigações Tributárias e Contributivas	296.693.472	307.290.983	3,6%	2,2%
Material de Distribuição Gratuita	175.168.550	146.035.495	-16,6%	1,0%
Indenizações	373.978.773	131.996.768	-64,7%	0,9%
Subvenções Sociais e Econômicas	51.512.823	60.821.425	18,1%	0,4%
Diárias Pessoal Civil e Pessoal Militar	90.134.262	74.784.001	-17,0%	0,5%
Auxílio Financeiro a Estudantes e a Pesquisadores	90.491.051	101.278.525	11,9%	0,7%
Outras	175.467.165	282.908.669	61,2%	2,0%
Total	13.343.416.047	14.240.271.992	6,7%	100%
Total Corrigido pelo IGP-DI	13.847.797.173	14.240.271.992	2,8%	

Fonte: FIPLAN / SEFAZ

(1) Análise Horizontal. Percentual de 2014 em relação a 2013. Valores nominais.

(2) Análise Vertical em 2014. Participação do item no Total.

(3) Serviços de Terceiros Contratados - Elementos: 35,36 e 39

(4) Distribuição de Receitas.

o incremento de 4,0% nos Serviços de Terceiros Contratados e aumento de 8,1% nas Transferências aos Municípios.

De maneira geral, observa-se o crescimento de 2,8% do subgrupo Outras Despesas Correntes, se comparado ao exercício de 2013, devidamente corrigido pelo IGP-DI.

Por outro lado, o item Indenizações (subelemento 93 – Indenizações e Restituições) apresenta variação negativa de 64,7% em relação ao exercício de 2013, em consequência de contribuições devolvidas pelo Fundo Previdenciário dos Servidores Públicos do Estado da Bahia – BAPREV e repassadas ao Fundo Financeiro da Previdência Social dos Servidores Públicos do Estado da Bahia – FUNPREV, por força de decisão judicial em 2013, fato que não se repetiu em 2014.

3.4.2 DESPESAS DE CAPITAL

As Despesas de Capital constituem despesas da Administração Pública com a intenção de adquirir ou construir bens de capital que contribuirão para a produção ou geração de bens ou serviços. Essa categoria divide-se nos grupos de despesa: Investimentos, Inversões Financeiras e Transferências de Capital.

O grupo de Investimentos compreende todas as despesas de capital que geram bens e produzem acréscimo ao Produto Interno Bruto, a exemplo da construção de um prédio escolar, um hospital ou uma estrada. Já as Inversões Financeiras são despesas de capital que não geram serviços e incremento ao PIB, como por exemplo, a aquisição pelo ente público de um prédio já pronto.

A Tabela 3.13 objetiva demonstrar os Investimentos por função governamental. Observa-se que a execução total deste grupo atingiu aproximadamente 39% do valor orçado para gastos. Foram executadas neste exercício despesas no montante total de R\$ 2.540.216 mil.

TABELA 3.13	DESPESAS COM INVESTIMENTOS POR FUNÇÃO - 2014			Valores em R\$
	CRÉDITOS AUTORIZADOS	DESPESAS EMPENHADAS	REALIZAÇÃO	
Legislativa	11.700.162	6.275.311	53,6%	0,2%
Judiciária	23.803.000	21.659.168	91,0%	0,9%
Essencial à Justiça	21.586.670	12.050.549	55,8%	0,5%
Administração	117.944.076	28.038.729	23,8%	1,1%
Segurança Pública	617.825.836	281.102.445	45,5%	11,1%
Assistência Social	81.598.852	26.654.815	32,7%	1,0%
Saúde	353.045.442	142.647.303	40,4%	5,6%
Trabalho	41.399.595	3.051.614	7,4%	0,1%
Educação	295.884.033	151.883.930	51,3%	6,0%
Cultura	44.182.840	41.418.828	93,7%	1,6%
Direito à Cidadania	215.746.123	119.707.327	55,5%	4,7%
Urbanismo	1.062.579.995	355.233.801	33,4%	14,0%
Habitação	528.507.495	33.224.394	6,3%	1,3%
Saneamento	1.455.840.638	500.551.078	34,4%	19,7%
Gestão Ambiental	40.877.828	12.505.307	30,6%	0,5%
Ciência e Tecnologia	92.598.974	26.136.767	28,2%	1,0%
Agricultura	350.002.779	141.414.100	40,4%	5,6%
Organização Agrária	1.226.928	617.322	50,3%	0,0%
Indústria	63.411.623	16.333.470	25,8%	0,6%
Comércio e Serviços	29.654.274	5.841.661	19,7%	0,2%
Comunicações	3.724.152	3.233.529	86,8%	0,1%
Energia	44.527.728	25.667.677	57,6%	1,0%
Transporte	786.087.788	402.460.126	51,2%	15,8%
Desporto e Lazer	191.952.683	164.431.950	85,7%	6,5%
Encargos Especiais	92.200.188	18.074.584	19,6%	0,7%
Total dos Investimentos	6.567.909.702	2.540.215.785	38,7%	100,0%

Fonte: FIPLAN/SEFAZ

⁽¹⁾ Análise Vertical. Participação do item na Despesa Total com Investimentos

O maior volume de aplicações ocorreu nas funções de Saneamento (19,7%); Transporte (15,8%); Urbanismo (14,0%) e Segurança Pública (11,1%).

Demonstra-se, ainda, por meio da Tabela 3.14, que os montantes investidos nas áreas de atuação governamental Educação, Saúde e Segurança que, analisado o período de 2011 a 2014, os recursos aplicados, devidamente atualizados pelo IGP-DI, praticamente dobraram de valor.

A Tabela 3.15, a seguir, apresenta o detalhamento da execução das despesas com Juros, Encargos e Amortização da Dívida Pública, importantes itens de despesa do Estado com indicação das fontes de recursos utilizadas para o seu pagamento.

Observa-se que 99,1% dos créditos autorizados para o pagamento da Dívida Pública foram executados. Do total empenhado, 88,8% são oriundos do Tesouro Estadual e 11,2% provenientes de operação de crédito externo, cujo contrato prevê a utilização de parte dos recursos para amortização de dívida do Estado perante o Tesouro Nacional, visando a redução do custo dessa dívida.

TABELA 3.14	INVESTIMENTOS EM SAÚDE, EDUCAÇÃO E SEGURANÇA PÚBLICA 2011 A 2014				Valores em R\$
	2011	2012	2013	2014	
Educação	126.761.076	102.787.863	140.265.160	151.883.930	
Saúde	83.818.956	74.765.841	92.894.848	142.647.303	
Segurança Pública	30.264.297	119.803.725	68.489.999	281.102.445	
TOTAL	240.844.329	297.357.429	301.650.007	575.633.678	
Total Corrigido pelo IGP-DI	285.159.686	325.665.856	313.052.377	575.633.678	

Fonte: SICOF - FIPLAN / SEFAZ

Investimentos (Grupo de Natureza da Despesa 4) por Função: 06,10 e 12

TABELA 3.15	DESPESAS COM JUROS E AMORTIZAÇÃO DA DÍVIDA POR FONTE DE RECURSOS - 2014			Valores em R\$
ESPECIFICAÇÃO	CRÉDITOS AUTORIZADOS	DESPESAS EMPENHADAS	REALIZAÇÃO	AV ⁽¹⁾
JUROS E ENCARGOS DA DÍVIDA	551.912.487	543.165.998	98,4%	40,5%
Recursos do Tesouro (Fonte 100)	551.912.487	543.165.998	98,4%	40,5%
AMORTIZAÇÃO	800.733.521	797.187.318	99,6%	59,5%
Recursos do Tesouro (Fonte 100)	648.190.000	647.639.509	99,9%	48,3%
Operações de Cred. Externas BIRD (Fonte 324)	152.543.521	149.547.809	98,0%	11,2%
TOTAL	1.352.646.008	1.340.353.317	99,1%	100,0%

Fonte: FIPLAN / SEFAZ

(1) Análise Vertical. Participação do item no Total

A Tabela 3.16 apresenta as despesas por área de Atuação Governamental, conforme estabelecido pela Portaria nº 42/99 do Ministério de Orçamento e Gestão. A Função representa o maior nível de agregação das diversas áreas que compete à atuação estatal. Por meio dessa tabela pode-se verificar em que área de ação governamental a despesa foi realizada.

Para melhor compreensão dessas áreas de atuação governamental, as Funções foram organizadas em diversos grupos: Política Social, Infraestrutura, Produção, Típicas de Estado, Administração, Gestão Ambiental, Relações Exteriores, Encargos Especiais e Reserva de Contingência.

De acordo com a referida Tabela, o grupo Políticas Sociais, entendido como um compromisso dos governos com o bem-estar efetivo da população, recebeu o maior volume de recursos, em torno de 47,6%, seguido das Atividades Típicas do Estado com 20,4% e os Encargos Especiais com 18,3% de participação, aí incluídos os encargos com a dívida pública.

TABELA 3.16	DESPESAS POR ÁREA DE ATUAÇÃO GOVERNAMENTAL - 2014			Valores em R\$
ESPECIFICAÇÃO	CRÉDITOS AUTORIZADOS	DESPESAS EMPENHADAS	REALIZAÇÃO	AV ⁽¹⁾
POLÍTICA SOCIAL	19.503.260.755	17.300.010.094	88,7%	47,6%
Assistência Social	391.853.296	305.533.971	78,0%	0,8%
Saúde	6.295.188.340	5.960.657.946	94,7%	16,4%
Previdência Social	6.052.723.363	4.973.339.753	82,2%	13,7%
Educação	5.410.193.581	4.989.045.385	92,2%	13,7%
Cultura	286.129.362	255.338.264	89,2%	0,7%
Direitos da Cidadania	629.247.388	470.058.598	74,7%	1,3%
Trabalho	146.142.951	91.837.360	62,8%	0,3%
Desporto e Lazer	291.782.474	254.198.817	87,1%	0,7%
INFRAESTRUTURA	4.955.603.016	2.123.298.216	42,8%	5,8%
Urbanismo	1.220.183.517	508.537.303	41,7%	1,4%
Habituação	554.607.067	52.355.025	9,4%	0,1%
Saneamento	1.573.278.504	589.862.130	37,5%	1,6%
Comunicações	174.860.661	146.060.857	83,5%	0,4%
Energia	45.162.398	26.292.006	58,2%	0,1%
Ciência e Tecnologia	219.902.193	129.536.215	58,9%	0,4%
Transporte	1.167.608.676	670.654.681	57,4%	1,8%
PRODUÇÃO	1.860.399.483	1.100.469.649	59,2%	3,0%
Agricultura	887.992.083	598.742.208	67,4%	1,6%
Organização Agrária	9.660.074	3.391.631	35,1%	0,0%
Indústria	214.008.308	139.907.294	65,4%	0,4%
Comércio e Serviços	748.739.018	358.428.516	47,9%	1,0%
TÍPICAS DE ESTADO	7.926.219.653	7.404.637.643	93,4%	20,4%
Segurança Pública	4.422.989.354	4.007.053.213	90,6%	11,0%
Legislativa	812.906.662	772.404.610	95,0%	2,1%
Judiciária	1.911.169.594	1.888.426.853	98,8%	5,2%
Essencial à Justiça	779.154.043	736.752.966	94,6%	2,0%
ADMINISTRAÇÃO	1.894.695.343	1.579.668.481	83,4%	4,3%
GESTÃO AMBIENTAL	232.840.320	155.118.997	66,6%	0,4%
RELAÇÕES EXTERIORES	-	-	0,0%	0,0%
ENCARGOS ESPECIAIS	6.919.948.558	6.651.242.048	96,1%	18,3%
RESERVA DE CONTINGÊNCIA	15.484.000	-	0,0%	0,0%
Total	43.308.451.128	36.314.445.128	83,9%	100,0%

Fonte: FIPLAN / SEFAZ

(1) Análise Vertical. Participação do item no total

3.5. DESPESAS DE EXERCÍCIOS ANTERIORES

As Despesas de Exercícios Anteriores – DEA correspondem a uma faculdade legal que permite o reconhecimento de despesas de exercícios encerrados à conta do orçamento vigente. A existência deste item de despesas justifica-se quando da necessidade, ou obrigatoriedade, do ente público reconhecer e honrar compromissos assumidos em anos anteriores.

As Despesas de Exercícios Anteriores fundamentam-se no art. 37 da Lei nº 4.320/64. Conforme esse artigo, três são as situações para reconhecimento de despesas como DEA: são despesas legalmente incorridas, de exercícios encerrados, para as quais o orçamento respectivo consignava crédito próprio, com saldo suficiente para atendê-las, que não se tenham processado na época própria; restos a pagar com prescrição interrompida; e os compromissos reconhecidos após o encerramento do exercício correspondente.

As despesas pagas no exercício de 2014, correspondentes a despesas incorridas em exercícios anteriores, totalizaram R\$ 973.177.158, destacando-se os valores pagos pela Secretaria de Saúde que representam 45,0% do total; a Secretaria de Infraestrutura, com 13,4% e Secretaria da Educação, com 10,7% conforme Tabela 3.17.

TABELA 3.17	DESPESAS DE EXERCÍCIOS ANTERIORES - DEA POR ÓRGÃOS - PAGAS EM 2013 E 2014			Valores em R\$
ESPECIFICAÇÃO	2013	2014	AH ⁽¹⁾	AV ⁽²⁾
Assembleia Legislativa	219.758	288.071	131,1%	0,0%
Tribunal de Contas do Estado	1.898.276	777.603	41,0%	0,1%
Tribunal de Contas dos Municípios	2.771.253	5.441.766	196,4%	0,6%
Tribunal de Justiça	88.813.768	63.516.897	71,5%	6,5%

Continua ...

Continuação ...

TABELA 3.17 ESPECIFICAÇÃO	DESPESAS DE EXERCÍCIOS ANTERIORES – DEA POR ÓRGÃOS - PAGAS EM 2013 E 2014			Valores em R\$	
	2013	2014	AH ⁽¹⁾	AV ⁽²⁾	
Casa Militar do Governador	290.003	161.800	55,8%	0,0%	
Procuradoria Geral do Estado	145.504	52.617	36,2%	0,0%	
Gabinete do Vice-Governador	3.287	-	-	-	
Secretaria da Administração	5.914.797	10.193.343	172,3%	1,0%	
Sec. da Agricultura Irrigação e Reforma Agrária	1.783.113	2.129.400	119,4%	0,2%	
Secretaria da Educação	54.845.022	104.416.582	190,4%	10,7%	
Secretaria da Fazenda	3.471.678	19.390.117	558,5%	2,0%	
Casa Civil	29	33.948	117873,3%	0,0%	
Sec. da Indústria Comércio e Mineração	33.365.101	4.590.895	13,8%	0,5%	
Sec. da Justiça Cidadania e Direitos Humanos	266.663	466.952	175,1%	0,0%	
Secretaria do Planejamento	191.488	3.677.303	1920,4%	0,4%	
Secretaria da Saúde	120.897.696	438.115.117	362,4%	45,0%	
Secretaria de Segurança Pública	20.432.837	30.123.079	147,4%	3,1%	
Sec. do Trabalho, Emprego, Renda e Esporte	1.891.130	1.809.288	95,7%	0,2%	
Secretaria da Cultura	2.447.733	3.831.454	156,5%	0,4%	
Secretaria da Infraestrutura	22.430.509	129.961.049	579,4%	13,4%	
Sec. de Desenvolvimento Social e Combate à Pobreza	3.265.706	4.151.310	127,1%	0,4%	
Sec. de Desenvolvimento Urbano	26.435.364	67.250.812	254,4%	6,9%	
Secretaria do Meio Ambiente	5.316.561	19.495.657	366,7%	2,0%	

Continua ...

Continuação ...

Sec. da Ciência, Tecnologia e Inovação	1.073.585	933.907	87,0%	0,1%
Sec. de Relações Institucionais	39.854	182.814	458,7%	0,0%
Sec. de Promoção e Igualdade Racial	205.848	289.991	140,9%	0,0%
Sec. de Desenvolvimento e Integração Regional	312.850	842.823	269,4%	0,1%
Secretaria de Turismo	422.160	2.301.573	545,2%	0,2%
Gabinete do Governador	320.374	128.737	40,2%	0,0%
Sec. de Políticas para as Mulheres	325.716	175.597	53,9%	0,0%
Sec. de Administração Penitenciária e Ressocialização	21.616.743	18.285.246	84,6%	1,9%
Secretaria de Comunicação Social	14.084.605	3.774.531	26,8%	0,4%
Sec. de Assuntos para a Copa do Mundo	52.662	650.281	1234,8%	0,1%
Encargos Gerais do Estado	-	-	-	-
Ministério Público do Estado da Bahia	52.713.954	33.138.845	62,9%	3,4%
Defensoria Pública do Estado	305.731	2.597.755	849,7%	0,3%
Total	488.571.357	973.177.158	99,2%	100,0%
Total Corrigido pelo IGP-DI	507.039.354	973.177.158	91,9%	

Fonte: FIPLAN / SEFAZ

⁽¹⁾ Análise Horizontal. Percentual de 2014 em relação a 2013. Valores nominais.

⁽²⁾ Análise Vertical em 2014. Participação do item no Total.

Na Tabela 3.18, tem-se a comparação das Receitas Arrecadadas, corrente e capital, e os desembolsos com DEA. Verifica-se que o pagamento de DEA representaram 2,6% das receitas totais arrecadadas no exercício.

TABELA 3.18		DESPESAS DE EXERCÍCIOS ANTERIORES - 2014		Valores em R\$
CATEGORIA ECONÔMICA	RECEITA ARRECADADA (A)	DESPESA PAGA (B)	PERCENTUAL (B/A) ⁽¹⁾	
Corrente	35.283.622.099	796.748.191	2,3%	
Capital	2.654.208.808	176.428.968	6,6%	
TOTAL	37.937.830.907	973.177.158	2,6%	

Fonte: FIPLAN / SEFAZ

⁽¹⁾ Percentual de DEA pago em relação a Receita Arrecadada

3.6 APLICAÇÃO DE RECURSOS VINCULADOS: SAÚDE E EDUCAÇÃO

3.6.1 APLICAÇÃO DE RECURSOS VINCULADOS À SAÚDE

As Tabelas 3.19 a 3.21 apresentam as despesas empenhadas, no exercício de 2014, custeadas com recursos vinculados à Saúde. Os recursos vinculados à saúde destinam-se à execução de programas de trabalho relacionados com a saúde individual e coletiva e são desenvolvidos e coordenados pela Secretaria de Saúde do Estado.

A apuração dos valores de aplicação obrigatória aplicados em ações e serviços públicos de saúde é tratada no art. 198 da Constituição Federal e no art. 77 do Ato das Disposições Constitucionais Transitórias – ADCT. Para os Estados, a base de cálculo para apuração dos limites legais mínimos de aplicação em saúde é o total de receita de impostos de natureza estadual, somada às receitas transferidas da União (FPE, IPI-EXP, Lei Kandir), mais o Imposto de Renda Retido na Fonte, e Outras Receitas Correntes tais como Receita da Dívida Ativa Tributária de impostos, Multa, Juros de Mora e Correção Monetária. Deste total, subtraem-se as Transferências Constitucionais e Legais aos Municípios. A apuração dos limites legais, portanto, têm legislação e metodologia própria de apuração que diverge da forma como as

despesas são contabilizadas; para sua apuração são necessários alguns ajustes. Por essa razão, apresentou-se também a demonstração dos valores aplicados em Saúde conforme as disposições legais específicas.

A Tabela 3.19 apresenta o Demonstrativo de Aplicação de Recursos Vinculados à saúde, em 2014, no total de R\$ 2.538.609 mil, dos quais as Despesas Correntes representaram 98,2% do total despendido no exercício e as Despesas de Capital 1,8%.

TABELA 3.19	APLICAÇÃO DE RECURSOS VINCULADOS* À SAÚDE - 2014	Valores em R\$
	Fontes de Recursos 130 e 330	
	DESPESAS EMPENHADAS	AV ⁽¹⁾
DESPESA CORRENTE	2.492.453.235	98,2%
Pessoal e Encargos Sociais	1.485.119.401	58,5%
Outras Despesas Correntes	1.007.333.834	39,7%
DESPESA CAPITAL	46.156.205	1,8%
Investimento	46.156.205	1,8%
TOTAL	2.538.609.441	100,0%

Fonte: FIPLAN / SEFAZ

(1) Análise Vertical. Participação do item no Total

* Obs. Os dados acima referem-se apenas aos recursos legalmente vinculados à saúde. As despesas totais do Estado da Bahia na função saúde, em 2014, atingiram R\$ 5.960.658 mil, quando consideradas todas as fontes de recursos.

As despesas com Pessoal e Encargos Sociais absorveram 58,5% do total e as Outras Despesas Correntes 39,7%. Em 2014 foram aplicados recursos vinculados no montante R\$ 2.538.609 mil. Deste montante R\$ 1.007.334 mil (aproximadamente 40% do total) foram aplicados nas Outras Despesas Correntes, cujos principais elementos de despesas estão explicitados na Tabela 3.20. Destacam-se aí os Outros Serviços de Terceiros – Pessoa Jurídica com 53,1% do total, os Materiais de Consumo com 9,5% e as Despesas de Exercícios Anteriores com 15,0% das despesas do período.

TABELA 3.20	APLICAÇÃO DE RECURSOS VINCULADOS À SAÚDE - 2014 - FONTES DE RECURSOS 130 E 330		Valores em R\$
		DESPESAS EMPENHADAS	AV ⁽¹⁾
	Outras Despesas Correntes	1.007.333.834	100,0%
	Auxílio Financeiro a Estudantes	18.797.852	1,9%
	Material de Consumo	95.873.739	9,5%
	Material, Bens ou Serviços de Distribuição Gratuita	36.681.067	3,6%
	Locação de Mão de Obra	84.801.790	8,4%
	Outros Serviços de Terceiros – Pessoa Jurídica	535.284.613	53,1%
	Contribuições	42.781.638	4,2%
	Auxílio Transporte	14.707.377	1,5%
	Despesas de Exercícios Anteriores	151.186.870	15,0%
	Outros	27.218.888	2,7%

Fonte: FIPLAN / SEFAZ

(1) Análise Vertical. Participação do item no Total

A Tabela 3.21 apresenta dados comparativos entre o ano de 2013 e 2014 dos Programas de Governo realizados por meio de recursos vinculados. Observa-se que no montante total aplicado apresentou crescimento real da ordem de 6,0%, quando considerados os valores corrigidos pelo IGP-DI.

Dentre os programas de governo, o Bahia Saudável absorve 83,2% dos recursos, seguido das Ações de Apoio Administrativo do Poder Executivo com 16,6% do total.

TABELA 3.21	APLICAÇÃO DE RECURSOS VINCULADOS À SAÚDE - FONTES DE RECURSOS 130 E 330 - 2013 - 2014				Valores em R\$
		2013	2014	AH ⁽¹⁾	AV ⁽²⁾
	BAHIA SAUDÁVEL	1.868.373.882	2.112.749.489	113,1%	83,2%
	PESSOAL E ENCARGOS SOCIAIS	1.060.670.169	1.149.054.670	108,3%	45,3%
	OUTRAS DESPESAS CORRENTES	767.668.800	918.667.788	119,7%	36,2%
	INVESTIMENTOS	40.034.913	45.027.030	112,5%	1,8%
	ENVELHECIMENTO ATIVO	156.785	210.325	134,1%	0,0%
	OUTRAS DESPESAS CORRENTES	156.785	210.325	134,1%	0,0%
	MODERNIZAÇÃO DA GESTÃO PÚBLICA	125.466	1.081.210	861,8%	0,0%
	OUTRAS DESPESAS CORRENTES	125.466	0	0,0%	0,0%
	INVESTIMENTOS	0	1.081.210	-	0,0%
	RELAÇÃO GOVERNO-SOCIEDADE	7.643.403	3.910.324	51,2%	0,2%
	OUTRAS DESPESAS CORRENTES	7.643.403	3.910.324	51,2%	0,2%
	AÇÕES DE APOIO ADMINISTRATIVO DO PODER EXECUTIVO	431.438.140	420.444.111	97,5%	16,6%
	PESSOAL E ENCARGOS SOCIAIS	308.367.835	336.064.731	109,0%	13,2%
	OUTRAS DESPESAS CORRENTES	123.070.305	84.379.380	68,6%	3,3%
	OPERAÇÃO ESPECIAL	88.108	213.982	242,9%	0,0%
	OUTRAS DESPESAS CORRENTES	88.108	166.017	188,4%	0,0%
	INVESTIMENTOS	0	47.965	-	0,0%
	TOTAL	2.307.825.784	2.538.609.441	110,0%	100,0%
	TOTAL corrigido pelo IGP - DI	2.395.061.598	2.538.609.441	106,0%	

Fonte: FIPLAN / SEFAZ

(1) Análise Horizontal. Percentual de 2014 em relação a 2013

(2) Análise Vertical. Participação do item no Total

A Emenda Constitucional nº 29 e sua regulamentação pela Lei Complementar nº 141 de 2012 assegurou os recursos mínimos para o financiamento das ações e serviços públicos de saúde, estabelecendo a vinculação de 12% sobre o produto da arrecadação dos impostos a que se refere o artigo 155 e dos recursos de que tratam os artigos 157 e 159, incisos I e II, da Constituição Federal, deduzidas as parcelas que forem transferidas aos respectivos municípios, denominada Receita Líquida de Impostos – RLI.

A Tabela 3.22 demonstra o cumprimento integral do limite constitucional nos quatro últimos exercícios, sendo que, em 2014, foram aplicados R\$ 2.851.554 mil em ações e serviços de saúde, que corresponde 13,3% sobre a RLI.

TABELA 3.22	DEMONSTRATIVO DE APLICAÇÃO DE RECURSOS EM AÇÕES E SERVIÇOS DE SAÚDE - 2011 A 2014				Valores em R\$ mil
	EXERCÍCIO	2011	2012	2013	2014
RLI	16.026.201	17.313.430	19.774.146	1.459.306	
Aplicação em Saúde	2.154.555	2.216.047	2.429.191	2.851.554	
%	13,4%	12,8%	12,3%	13,3%	

3.6.2 APLICAÇÃO DE RECURSOS VINCULADOS À EDUCAÇÃO

O art. 212 da Constituição Federal estabelece as fontes de financiamento da Educação destinadas à execução de programas relacionados à manutenção e desenvolvimento do ensino. Nas Tabelas 3.23 e 3.24, a seguir, estão representadas as despesas empenhadas, custeadas com recursos vinculados à Educação.

A apuração dos limites legais, portanto, têm legislação e metodologia própria de apuração que diverge da forma como as despesas são contabilizadas; para sua apuração são necessários alguns ajustes. Por essa razão, apresentou-se também

a demonstração dos valores aplicados em educação conforme as disposições legais específicas.

A Tabela 3.23 apresenta o Demonstrativo de Aplicação de Recursos Vinculados à Educação, em 2014, no total de R\$ 4.131.057 mil, dos quais as despesas estão apresentadas por categoria econômica, em Despesas Correntes e Despesas de Capital, demonstrando que as Despesas Correntes representaram 98,7% do total despendido no exercício. As despesas com Pessoal e Encargos Sociais absorveram 69,5% do total e as Outras Despesas Correntes 29,2%.

Em 2014 foram aplicados recursos vinculados, fontes 107,307,114 e 314 no montante R\$ 4.131.057 mil. Desse total R\$ 1.208.133 mil (aproximadamente 29%

TABELA 3.23	APLICAÇÃO DE RECURSOS VINCULADOS* À EDUCAÇÃO - 2014 - DESTINAÇÕES DE RECURSOS FONTES 107; 307; 114; 314		Valores em R\$
	EXERCÍCIO	DESPESAS EMPENHADAS	AV ⁽¹⁾
DESPESA CORRENTE		4.078.220.394	98,7%
Pessoal e Encargos Sociais		2.870.087.115	69,5%
Outras Despesas Correntes		1.208.133.279	29,2%
DESPESA CAPITAL		52.836.660	1,3%
Investimento		52.836.660	1,3%
TOTAL		4.131.057.055	100,0%

Fonte: FIPLAN / SEFAZ

(1) Análise Vertical. Participação do item no Total

* Obs: Os dados acima referem-se apenas aos recursos legalmente vinculados à educação. As despesas totais do Estado da Bahia na função Educação, em 2014, atingiram R\$ 4.989.045 mil, quando consideradas todas as fontes de recursos.

do total) foram aplicados nas Outras Despesas Correntes, cujos principais elementos de despesas estão explicitados na Tabela 3.24. Destacam-se a Locação de Mão de Obra com 35,5%; Outros Serviços de Terceiros – Pessoa Jurídica 22,0%; Outros Serviços de Terceiros – Pessoa Física 14,3% e as Contribuições, com 13,2%.

A Tabela 3.25 compara a execução dos Programas no exercício de 2013 e 2014 e apresenta a variação dos mesmos. Em termos reais, com valores corrigidos pelo IGP-DI, o crescimento apresentado foi de 1,9%.

TABELA 3.24	APLICAÇÃO DE RECURSOS VINCULADOS À EDUCAÇÃO (Fontes de Recursos: 107; 307; 114 e 314) - 2014		Valores em R\$
		DESPESAS EMPENHADAS	AV ⁽¹⁾
	Outras Despesas Correntes	1.208.133.279	100,0%
	Diárias Civil	6.561.641	0,5%
	Auxílio Financeiro a Estudantes	10.127.606	0,8%
	Material de Consumo	10.625.727	0,9%
	Material, Bem ou Serviço para Distribuição Gratuita	14.492.784	1,2%
	Passagens e Despesas com Locomoção	9.127.503	0,8%
	Outros Serviços de Terceiros – Pessoa Física	173.096.910	14,3%
	Locação de Mão de Obra	428.369.056	35,5%
	Outros Serviços de Terceiros – Pessoa Jurídica	265.563.398	22,0%
	Contribuições	160.055.466	13,2%
	Auxílio-Alimentação	55.406.509	4,6%
	Auxílio-Transporte	23.162.514	1,9%
	Despesas de Exercícios Anteriores	34.575.340	2,9%
	Outros	16.968.825	1,4%

Fonte: FIPLAN / SEFAZ

(1) Análise Vertical. Participação do item no Total

TABELA 3.25	APLICAÇÃO DE RECURSOS VINCULADOS À EDUCAÇÃO - 2013 - 2014		Valores em R\$	
	DESPESAS EMPENHADAS		AH ⁽¹⁾	AV ⁽²⁾
	2013 (Fontes de Recursos: 107; 307; 114 e 314)	2014 (Fontes de Recursos: 107; 307; 114 e 314)		
FORTALECIMENTO DA EDUCAÇÃO BÁSICA	2.701.383.258	2.833.087.679	104,9%	68,6%
PESSOAL E ENCARGOS SOCIAIS	1.993.414.126	2.081.939.256	104,4%	50,4%
OUTRAS DESPESAS CORRENTES	698.276.036	733.442.730	105,0%	17,8%
INVESTIMENTOS	9.693.096	17.705.693	182,7%	0,4%
ALFABETIZAÇÃO E EDUCAÇÃO DE JOVENS E ADULTOS	7.420.499	4.114.650	55,4%	0,1%
OUTRAS DESPESAS CORRENTES	7.383.501	4.074.528	55,2%	0,1%
INVESTIMENTOS	36.998	40.123	108,4%	0,0%
EDUCAÇÃO PROFISSIONAL	37.156.590	42.620.740	114,7%	1,0%
OUTRAS DESPESAS CORRENTES	19.401.716	29.005.555	149,5%	0,7%
INVESTIMENTOS	17.754.874	13.615.185	76,7%	0,3%
EDUCAÇÃO SUPERIOR NO SÉCULO XXI	619.844.590	688.303.885	111,0%	16,7%
PESSOAL E ENCARGOS SOCIAIS	536.027.990	617.137.191	115,1%	14,9%

Continua ...

Continuação ...

OUTRAS DESPESAS CORRENTES	64.540.020	53.977.819	83,6%	1,3%
INVESTIMENTOS	19.276.580	17.188.875	89,2%	0,4%
PACTO PELA VIDA	526.716	492.000	93,4%	0,0%
OUTRAS DESPESAS CORRENTES	526.716	492.000	93,4%	0,0%
ENVELHECIMENTO ATIVO	116.748	299.115	256,2%	0,0%
OUTRAS DESPESAS CORRENTES	116.748	299.115	256,2%	0,0%
PROMOÇÃO DA IGUALDADE RACIAL E GARANTIA DE DIREITO	756.306	112.421	14,9%	0,0%
OUTRAS DESPESAS CORRENTES	756.306	112.421	14,9%	0,0%
CIÊNCIA, TECNOLOGIA E INOVAÇÃO	5.928.934	5.047.312	85,1%	0,1%
OUTRAS DESPESAS CORRENTES	5.554.235	4.976.642	89,6%	0,1%
INVESTIMENTOS	374.699	70.670	18,9%	0,0%
REABILITAÇÃO DO CENTRO ANTIGO DE SALVADOR	0	1	-	0,0%
OUTRAS DESPESAS CORRENTES	0	1	-	0,0%
ECONOMIA CRIATIVA	951.714	805.302	84,6%	0,0%
OUTRAS DESPESAS CORRENTES	753.765	801.292	106,3%	0,0%
INVESTIMENTOS	197.949	4.010	2,0%	0,0%
DESENVOLVIMENTO CULTURAL	150.790	190.595	126,4%	0,0%
OUTRAS DESPESAS CORRENTES	142.790	177.136	124,1%	0,0%
INVESTIMENTOS	8.000	13.459	168,2%	0,0%
MODERNIZAÇÃO DA GESTÃO PÚBLICA	4.314.284	847.327	19,6%	0,0%
OUTRAS DESPESAS CORRENTES	3.154.077	111.505	3,5%	0,0%
INVESTIMENTOS	1.160.207	735.822	63,4%	0,0%
RELAÇÃO GOVERNO-SOCIEDADE	1.011.775	125.917	12,4%	0,0%
OUTRAS DESPESAS CORRENTES	1.011.775	125.917	12,4%	0,0%
AÇÕES DE APOIO ADMINISTRATIVO DO PODER EXECUTIVO	527.694.479	554.288.130	105,0%	13,4%
PESSOAL E ENCARGOS SOCIAIS	158.603.815	170.492.663	107,5%	4,1%
OUTRAS DESPESAS CORRENTES	366.344.541	380.338.932	103,8%	9,2%
INVESTIMENTOS	2.746.122	3.456.536	125,9%	0,1%
OPERAÇÃO ESPECIAL	683.398	721.980	105,6%	0,0%
PESSOAL E ENCARGOS SOCIAIS	514.210	518.005	100,7%	0,0%
OUTRAS DESPESAS CORRENTES	169.188	197.687	116,8%	0,0%
INVESTIMENTOS	0	6.288		
T O T A L	3.907.940.079	4.131.057.056	105,7%	100,0%
TOTAL corrigido pelo IGP - DI	4.055.660.214	4.131.057.056	101,9%	

Fonte: FIPLAN / SEFAZ

(1) Análise Horizontal. Percentual de 2014 em relação a 2013

(2) Análise Vertical. Participação do item no Total

Quanto à obrigatoriedade de aplicação mínima em Educação de 25% da Receita Líquida de Impostos – RLI, a Tabela 3.26 demonstra os percentuais verificados nos últimos exercícios, demonstra o cumprimento dos limites estabelecidos na legislação vigente.

TABELA 3.26	DEMONSTRATIVO DE APLICAÇÃO DE RECURSOS EM EDUCAÇÃO - 2011 A 2014				Valores em R\$ mil
	EXERCÍCIO	2011	2012	2013	
RLI	16.026.201	17.313.430	19.774.146	1.459.306	
Aplicação em Educação	4.148.980	4.488.166	5.555.184	5.929.151	
%	25,9%	25,9%	28,1%	27,6%	

3.7 GESTÃO ORÇAMENTÁRIA DOS FUNDOS ESPECIAIS

Os fundos especiais são criados para melhorar o controle do uso de recursos em áreas específicas do governo. Para isso, os entes estatais (União, Estados, Distrito Federal e Municípios) criam fundos especiais vinculados a seus órgãos ou entidades.

Os fundos especiais estão disciplinados na Lei nº 4.320/64 e se constituem no produto das receitas específicas, que, por lei, se vinculam à realização de determinados objetivos ou serviços. A lei de criação do Fundo Especial pode determinar as peculiaridades de sua aplicação.

As informações a seguir detalham os principais fundos especiais do Estado da Bahia: Fundo Estadual de Combate à Pobreza – FUNCEP, Fundo de Cultura da Bahia – FCBA e Fundo de Investimento Econômico e Social – FIES.

3.7.1 FUNDO ESTADUAL DE COMBATE A POBREZA – FUNCEP

Por meio da Lei nº 7.988/2001 foi instituído o Fundo Estadual de Combate e Erradicação da Pobreza – FUNCEP, com a finalidade de viabilizar à população do Estado o acesso

a níveis dignos de subsistência. Os recursos são aplicados em ações suplementares de nutrição, habitação, educação, saúde, reforço da renda familiar e outros programas de relevante interesse social voltados para melhoria da qualidade de vida.

Dentre os recursos que compõem o FUNCEP, o mais importante provém da arrecadação equivalente a dois pontos percentuais adicionais à alíquota do Imposto sobre Operações relativas à Circulação de Mercadorias e sobre Prestações de Serviços de Transporte Interestadual e Intermunicipal e de Comunicação – ICMS incidentes sobre os produtos e serviços especificados no art. 16 da Lei nº 7.014, de 4 de dezembro de 1996.

A Tabela 3.27 apresenta as receitas recolhidas pelo FUNCEP, por meio da fonte 128. O total de recursos arrecadados no exercício somou R\$ 604.558 mil, sendo que 89,6% provém da arrecadação do adicional sobre o Imposto de Circulação de Mercadorias e sobre Prestações de Serviços de Transporte Interestadual e Intermunicipal e de Comunicação – ICMS.

A citada Tabela demonstra as despesas empenhadas por subfunção destacando-se Extensão Rural, com 22,3% do total aplicado, Saneamento Básico Rural 13,0% e Assistência à Criança e ao Adolescente, com 17,9% de participação do total de recursos aplicados.

TABELA 3.27	RECEITAS E DESPESAS DO FUNCEP – 2014	Valores em R\$
	DESPESAS EMPENHADAS	AV ⁽¹⁾
Receitas Totais da Fonte 128	604.557.938	100%
Receita Tributária	541.667.938	89,6%
Adicional de Alíquota do ICMS	541.667.938	89,6%
Receita Patrimonial	50.519.645	8,4%
Remuneração de Depósitos Bancários	50.519.645	8,4%
Outras Receitas Correntes	12.348.354	2,0%
Multas e Juros de Mora dos Tributos	313.355	0,1%
Indenizações e Restituições	12.034.999	2,0%

Continua ...

Continuação

TABELA 3.27	RECEITAS E DESPESAS DO FUNCEP – 2014		Valores em R\$
		DESPESAS EMPENHADAS	AV ⁽¹⁾
Receitas Diversas	22.000		0,0%
Despesas por Subfunção da Fonte 128 e 328	486.217.851		100%
Planejamento e Orçamento	35.230		0,0%
Administração Geral	58.462.816		12,0%
Normatização e Fiscalização	0		0,0%
Comunicação Social	328.790		0,1%
Defesa Civil	2.498.402		0,5%
Assistência ao Idoso	1.752.655		0,4%
Assistência à Criança e ao Adolescente	87.206.674		17,9%
Assistência Comunitária	33.957.243		7,0%
Alimentação e Nutrição	22.182.102		4,6%
Empregabilidade	11.758.546		2,4%
Fomento ao Trabalho	14.045.892		2,9%
Ensino Médio	5.000.000		1,0%
Ensino Profissional	3.467.801		0,7%
Ensino Superior	999.262		0,2%
Educação de Jovens e Adultos	415.721		0,1%
Difusão Cultural	98.000		0,0%
Custódia e Reintegração Social	92.196		0,0%
Direitos Individuais, Coletivos e Difusos	9.975.732		2,1%
Infraestrutura Urbana	16.276.227		3,3%
Habitação Rural	227.000		0,0%
Habitação Urbana	10.083.709		2,1%
Saneamento Básico Rural	63.073.135		13,0%
Difusão do Conhecimento Científico e Tecnológico	2.019.999		0,4%
Promoção da Produção Vegetal	16.360.011		3,4%
Promoção da Produção Animal	9.452.789		1,9%
Extensão Rural	108.261.341		22,3%
Irrigação	849.233		0,2%
Reforma Agrária	2.428.391		0,5%
Promoção Industrial	2.052.213		0,4%
Produção Industrial	258.075		0,1%
Desporto Comunitário	2.598.667		0,5%

Fonte: FIPLAN /SEFAZ

(1) Análise Vertical. Participação do item no total da receita e da despesa em 2014

3.7.2 FUNDO DE CULTURA DA BAHIA – FCBA

Instituído pela Lei nº 9.431, de 11 de fevereiro de 2005, o Fundo de Cultura da Bahia - FCBA é vinculado à Secretaria da Cultura – SECULT, e tem como objetivo incentivar e estimular a produção artístico-cultural do Estado. Esse Fundo custeia total ou parcialmente projetos culturais de iniciativa de pessoas físicas ou jurídicas de direito público ou privado.

Dentre os recursos que compõem o Fundo destacam-se as contribuições de mantenedores, na forma prevista em regulamento; as transferências à Conta do Orçamento Geral e os auxílios, subvenções e outras contribuições de entidades públicas ou privadas, nacionais ou estrangeiras.

Na Tabela 3.28 estão demonstradas as receitas do FCBA, Fontes 150 e 151, que apresentaram, em 2014, o valor de R\$ 58.638 mil e as despesas empenhadas, por subfunção, num montante de R\$ 47.603 mil. A aplicação dos recursos ocorreu principalmente na subfunção Difusão Cultural que absolveu 66,5% das aplicações do Fundo.

TABELA 3.28	RECEITA E DESPESA DO FCBA – 2014 (FONTES 150 E 151)		Valores em R\$
		DESPESAS EMPENHADAS	
Receitas Totais (Fontes 150 e 151)	58.638.933		100,0%
Receitas Correntes do FCBA	44.454.933		75,8%
Receita ref. A Cota Parte devida aos Municípios	14.184.000		24,2%
Despesas totais empenhadas por subfunção (Fontes 150; 151; 350 e 351)	47.603.028		100,0%
Administração Geral	1.497.354		3,1%
Comunicação Social	278.388		0,6%
Difusão Cultural	31.643.287		66,5%
Transferências ao Municípios	14.184.000		29,8%

Fonte: FIPLAN / SEFAZ

(1) Análise Vertical. Participação do item no total da receita e da despesa em 2014

3.7.3 FUNDO DE INVESTIMENTOS ECONÔMICO E SOCIAL DA BAHIA – FIES

O FIES foi instituído pela Lei nº 8.632, de 12 de Junho de 2003, com a finalidade de auferir contribuições destinadas a implementar programas sociais no Estado da Bahia e em seus Municípios. Esses programas são implantados mediante termos de acordo, junto com empresas interessadas em contribuir para os programas estaduais de investimento em infraestrutura e em ações sociais.

Os recursos do FIES (Fontes 160 e 161) são destinados a investimentos em infraestrutura e em ações de natureza social do Estado ou dos Municípios e à manutenção do equilíbrio fiscal do Estado da Bahia.

Dentre os recursos que compõem o fundo, destacam-se as contribuições de empresas interessadas em participar dos Programas estaduais de investimento em infraestrutura e em ações sociais.

A Tabela 3.29 demonstra a movimentação de recursos do FIES em 2014. Neste exercício, a receita do FIES foi de apenas R\$ 22.503 correspondentes aos rendimentos sobre aplicações financeiras, não tendo havido execução de despesas.

TABELA 3.29	RECEITA E DESPESA DO FIES FONTES 160 E 161 – 2014		Valores em R\$
		DESPESAS EMPENHADAS	AV ⁽¹⁾
Receitas Totais	22.503		100,0%
Receitas do FIES Estado	-		0,0%
Cota Parte dos Municípios	-		0,0%
Receita Patrimonial	22.503		100,0%
Despesas Totais por Subfunção			
Desenvolvimento Tecnológico e Engenharia			Não houve execução de despesas em 2014
Serviço da Dívida Interna			
Difusão do Conhecimento Científico e Tecnológico			
Transferências aos Municípios			

Fonte: FIPLAN / SEFAZ

(1) Análise Vertical. Participação do item no total da receita e da despesa em 2014

4. GESTÃO FINANCEIRA

Realizar a Gestão Financeira significa o planejamento, a análise e o controle dos recursos financeiros do Tesouro Estadual com o fim de atender às diversas funções dos dispêndios, bem como buscar uma administração eficiente das reservas financeiras para cobertura das obrigações constitucionais e legais.

No gerenciamento da movimentação de recursos financeiros do Tesouro Estadual são consideradas as disponibilidades existentes, ou seja, o efetivo ingresso de recursos em caixa, devendo ser procedidas liberações de recursos aos diversos órgãos, fundos e entidades estaduais, em cada função específica da despesa, de forma a cumprir a programação orçamentária e financeira estabelecida para o período.

A programação financeira estabelece os valores a serem transferidos para as diversas unidades orçamentárias e gestoras responsáveis pela realização de despesas com projetos, atividades e operações especiais, considerando o cronograma de desembolso mensal.

Nesta programação são observadas também as prioridades de gasto, inclusive as sazonalidades específicas de alguns deles, a política fiscal estabelecida para o

período e o cumprimento dos parâmetros de vinculações constitucionais e legais das receitas realizadas e as especificações para cada fonte de recurso.

4.1 BALANÇO FINANCEIRO

Demonstra a receita e a despesa orçamentárias, bem como os recebimentos e os pagamentos de natureza extraorçamentária, conjugados com os saldos em espécie provenientes do exercício anterior, e os que se transferem para o exercício seguinte.

O Balanço Financeiro, correspondente ao Anexo 13 da Lei Federal nº 4.320/64, está demonstrado em sua forma legal nos anexos deste trabalho. Com o objetivo de facilitar o entendimento de tal demonstrativo, foi elaborado um balanço financeiro resumido, conforme pode ser observado na Tabela 4.01.

Este demonstrativo representa um fluxo financeiro de entradas, saídas e saldos. Na coluna de ingressos estão registradas as operações orçamentárias, transferências financeiras recebidas, operações extraorçamentárias e saldo do exercício anterior. Já na coluna de dispêndios estão as operações orçamentárias, operações extraorçamentárias e saldo para o exercício seguinte.

TABELA 4.01	BALANÇO FINANCEIRO RESUMIDO - 2014		Valores em R\$
DISCRIMINAÇÃO	INGRESSOS	DISPÊNDIOS	
Orçamentários	35.532.699.270	33.908.007.226	
Transferências Financeiras	-	-	
Extraorçamentários	2.590.775.691	3.193.688.531	
SUBTOTAL	38.123.474.961	37.101.695.758	
Saldo do Exercício Anterior	5.547.345.271		
Saldo para o Exercício Seguinte		6.567.818.209	
TOTAL GERAL	43.670.820.232	43.669.513.967	

Fonte: SEFAZ

No exercício de 2014 os ingressos totalizaram R\$ 38.123.474.961 enquanto os dispêndios foram da ordem de R\$ 37.101.695.758.

Também com o objetivo de melhorar o entendimento do Balanço Financeiro Consolidado do Estado, foi elaborada a Tabela 4.02 que representa um demonstrativo de fluxo financeiro dos órgãos, fundos e entidades estaduais e suas unidades vinculadas. Vale informar que dos valores orçamentários de receita e despesa foram excluídas as transações intraorçamentárias.

Analisando o fluxo, pode-se observar que o saldo oriundo do exercício de 2013 para o exercício de 2014 foi de R\$ 5.547.345.271. Ao longo do ano de 2014 ocorreram recebimentos e pagamentos (ingressos e dispêndios) que resultaram o saldo financeiro de R\$ 6.567.818.209, transferido para o exercício de 2015.

TABELA 4.02	FLUXO FINANCEIRO - 2014		Valores em R\$
DISCRIMINAÇÃO	VALOR		
Saldo do Exercício Anterior	5.547.345.271		
Caixa e equivalente de caixa	5.547.345.271		
Caixa	-		
Bancos	3.133.352.304		
Aplicações Financeiras	2.413.992.968		
(+) Receitas Orçamentárias	35.532.699.270		
Receitas Correntes	32.878.490.462		
Receitas de Capital	2.654.208.808		
(+) Transferências financeiras recebidas	-		
(-) Despesas Orçamentárias	33.908.007.226		
Despesas Correntes	30.270.409.231		
Despesas de Capital	3.637.597.995		
(-) Transferências financeiras concedidas	-		
(+) Movimentação Extraorçamentária(1)	-602.912.841		
(=) Saldo para o Exercício Seguinte	6.567.818.209		
Caixa e equivalente de caixa	6.567.818.209		
Caixa	-		
Bancos	3.467.945.836		
Aplicações Financeiras	3.099.872.373		

Fonte: SEFAZ

(1) Movimentação Extraorçamentária = Ingressos Extraorçamentários - Dispêndios Extraorçamentários.

QUOCIENTE DA EXECUÇÃO FINANCEIRA

Por esse quociente se verifica o resultado do exercício financeiro que está sendo demonstrado no balanço financeiro.

$$\frac{\text{Ingressos}}{\text{Dispêndios}} = \frac{38.123.474.961}{37.101.695.758} = 1,03$$

O resultado próximo a 1 demonstra equilíbrio entre os ingressos de R\$ 38.123.474.961 e os dispêndios de R\$ 37.101.695.758. A diferença entre tais valores representa superávit de R\$ 1.021.779.203.

4.2 SALDO PARA O EXERCÍCIO SEGUINTE

Conforme observado na Tabela 4.02 – Fluxo Financeiro do Estado, o exercício de 2014 finalizou com saldo da ordem de R\$6.567.818.209, enquanto no ano anterior o saldo foi de R\$ 5.547.345.271.

QUOCIENTE DOS SALDOS FINANCEIROS

$$\frac{\text{Saldo para o Exercício Seguinte}}{\text{Saldo do Exercício Anterior}} = \frac{6.567.818.209}{5.547.345.271} = 1,18$$

Esse quociente, quando maior que 1, demonstra que os recebimentos do exercício foram maiores que os pagamentos, e que houve um superávit financeiro. O quociente em questão de 1,18 diz que as disponibilidades entre 01/01 e 31/12/2014 cresceram 18%, ou seja, houve superávit no valor de R\$ 1.020.472.938. Este valor apresenta uma pequena divergência em relação ao resultado dos ingressos menos os dispêndios, justificado pelo enfoque orçamentário da conta de receita pelo regime de caixa e da despesa quando da ocasião do empenho, nas receitas e despesas intraorçamentárias.

4.3 ANÁLISES FINANCEIRAS

A Tabela 4.03 realiza um comparativo financeiro, por trimestre, contendo os dados da receita arrecadada, das despesas empenhadas, liquidadas e pagas.

TABELA 4.03	RECEITA E DESPESA EXERCÍCIO 2014			Valores em R\$
TRIMESTRE	RECEITA ARRECADADA	DESPESA EMPENHADA	DESPESA LIQUIDADADA	DESPESA PAGA
1º	8.724.290.311	7.387.671.002	6.830.516.015	5.407.726.483
2º	8.860.696.369	9.032.006.830	7.990.488.027	8.229.921.360
3º	10.306.475.241	9.255.753.548	9.296.307.246	8.894.143.619
4º	10.046.368.986	10.639.013.748	11.889.037.929	13.137.875.507
Total	37.937.830.907	36.314.445.128	36.006.349.216	35.669.666.970

Fonte: SEFAZ

Obs: Nesta tabela constam as receitas e despesas intraorçamentárias.

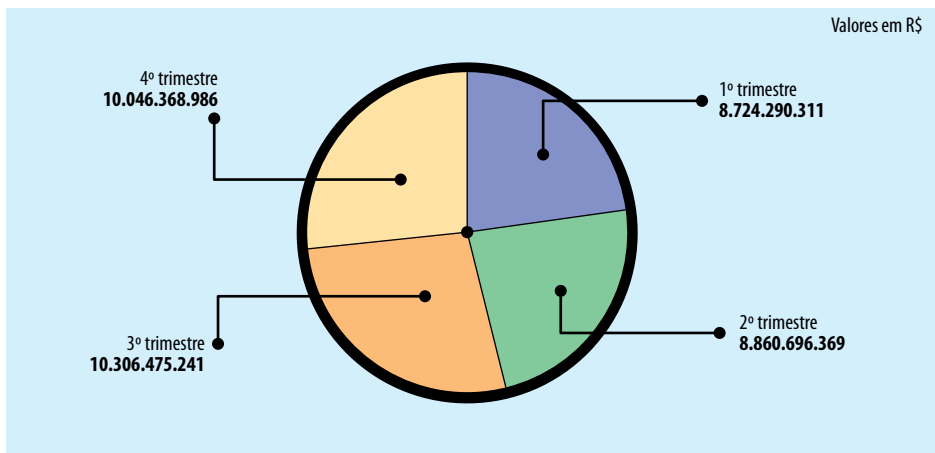
Conforme se pode observar, o destaque na arrecadação da receita aconteceu no terceiro e no último trimestre (R\$ 20.352.844.227), que por sua vez permitiu que no último trimestre fossem pagos R\$ 13.137.875.507. Os Gráficos 4.01 e 4.02 ilustram as receitas arrecadadas e despesas pagas no exercício de 2014.

No período de 2011 a 2014, o comportamento do Disponível, considerando-se o último dia de cada exercício financeiro, apresentou-se conforme revela a Tabela 4.04.

TABELA 4.04	EVOLUÇÃO DO DISPONÍVEL 2011 A 2014		Valores em R\$
ANO	VALOR	% SOBRE ANO ANTERIOR	
2014	6.567.818.209	18%	
2013	5.547.345.271	27%	
2012	4.363.982.299	95%	
2011	2.242.517.676	-	

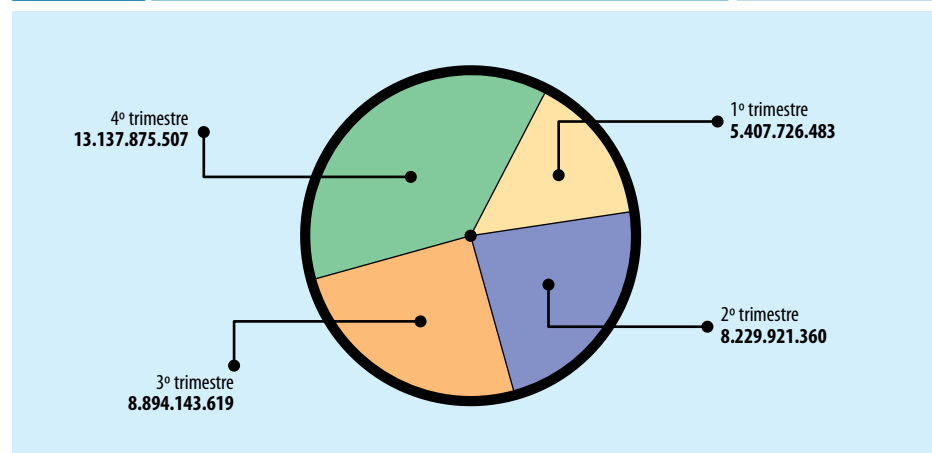
Fonte: SEFAZ

Gráfico 4.01 RECEITA ARRECADADA POR TRIMESTRE Bahia, 2014



Fonte: FIPLAN/SEFAZ

Gráfico 4.02 DESPESA PAGA POR TRIMESTRE Bahia, 2014



Fonte: FIPLAN/SEFAZ

4.4 RESULTADO FINANCEIRO

O Resultado Financeiro consiste na diferença entre os ingressos e os dispêndios. Conforme comparativo dos Resultados Financeiros na Tabela 4.05, verifica-se a existência de superávit financeiro ao longo dos últimos quatro exercícios.

No exercício de 2014 os ingressos orçamentários e extraorçamentários foram superiores aos dispêndios orçamentários e extraorçamentários, ocasionando um superávit financeiro de R\$ 1.021.779.203.

TABELA 4.05 DISCRIMINAÇÃO	COMPARATIVO DO RESULTADO FINANCEIRO (VALORES ATUALIZADOS PELO IGPMI)				Valores em R\$
	2011	2012	2013	2014	
Receita Orçamentária	32.438.000.949	35.031.256.393	34.233.651.914	35.532.699.270	
(-) Despesa Orçamentária	-32.515.870.896	-33.272.369.750	-33.126.297.769	-33.908.007.226	
Resultado Extraorçamentário	372.499.697	564.541.413	334.439.281	-602.912.841	
(=) Superávit Financeiro	294.629.750	2.323.428.055	1.441.793.426	1.021.779.203	

Fonte: SEFAZ

5. GESTÃO PATRIMONIAL

Na avaliação da gestão patrimonial são considerados os dados referentes à situação de liquidez, à estrutura de captação e à rentabilidade da aplicação de recursos, assim como as ações e decisões governamentais que influenciaram a estrutura patrimonial no período analisado.

A administração do patrimônio público corresponde à verificação das necessidades de manutenção ou aumento dos ativos circulantes e não circulantes, tendo em vista o cumprimento das obrigações imediatas constantes do Passivo Circulante, bem como a redução dos compromissos de longo prazo do Passivo Não Circulante.

Neste tópico serão apresentados os dados referentes à evolução patrimonial das Demonstrações Contábeis Consolidadas do Estado da Bahia em 2014, com comentários acerca dos registros contábeis efetuados neste período em decorrência de exigências legais, demonstrando os reflexos significativos ocorridos nos resultados e na estrutura patrimonial.

O presente trabalho encontra-se em conformidade com as novas Normas Brasileiras de Contabilidade aplicadas a Administração Pública, de acordo com os ditames da Lei nº 11.638/07 e da Lei nº 11.941/09, complementadas pela Resolução CFC 1.161/09 que aprovou o Manual de Contabilidade do Sistema CFC/CRC's. As

normas atuais estão em consonância com as orientações do *IFAC – International Federation of Accountants*, que vem expedindo nos últimos anos as *International Public Sector Accounting Standards (IPSAs)*.

5.1 BALANÇO PATRIMONIAL

O Balanço Patrimonial, dentro dos ditames da Nova Contabilidade Pública, demonstra o Ativo Circulante, o Ativo Não Circulante, o Passivo Circulante, o Passivo Não Circulante e o Patrimônio Líquido, conforme Lei nº 11.638/07, Lei nº 11.941/09 e Resolução CFC nº 1.161/09, evidenciando integralmente, em determinado momento, os bens e direitos da Unidade Contábil Consolidada e os compromissos assumidos com terceiros.

A Contabilidade brasileira passa por um processo de convergência às normas internacionais. Esse processo abrange tanto a área privada, quanto o setor público, e trata-se da adoção das normas internacionais de contabilidade visando uma maior padronização e qualidade das informações.

No passado bem recente, do qual a Nova Contabilidade Pública está se desvencilhando, os registros dos fatos contábeis não obedeciam aos princípios da competência e da oportunidade. Os aspectos patrimoniais não eram perseguidos à risca, investindo-se atenção maior aos aspectos orçamentários.

O novo modelo dá enfoque ao patrimônio público, objeto da contabilidade aplicada ao setor público, demonstrando que se faz necessário evidenciar sua exata dimensão. Com o intuito de evidenciar adequadamente o patrimônio público, os bens móveis e imóveis devem ser apresentados pelo seu valor real e justo, ou seja, a contabilidade pública passa a utilizar os institutos da depreciação, amortização, exaustão, reavaliação, redução ao valor recuperável e provisões. Há, com isso, uma total observância dos princípios contábeis da competência e da oportunidade.

Essa Contabilidade Patrimonial no Setor Público implica no registro das receitas e despesas públicas segundo o regime de competência, retirando o enfoque predominante dado até então ao Orçamento Público e sua execução.

A Tabela 5.01 demonstra o Balanço Patrimonial Resumido referente ao exercício de 2014.

TABELA 5.01	BALANÇO PATRIMONIAL				Valores em R\$	
	ATIVO	2014	AV ⁽¹⁾	PASSIVO	2014	AV ⁽²⁾
ATIVO CIRCULANTE	8.514.276.554	30,89%	PASSIVO CIRCULANTE	5.393.012.816	3,36%	
Caixa e Equivalentes de Caixa	6.567.818.209	23,83%	Obrigações Trabalhistas, Previdenciárias e Assistenciais à Pagar a Curto Prazo	46.341.046	0,03%	
Créditos a Curto Prazo	805.540.893	2,92%	Empréstimos e Financiamentos à Curto Prazo	898.173.002	0,56%	
Clientes	14.640.353	0,05%	Fornecedores e Contas a Pagar à Curto Prazo	1.463.418.458	0,91%	
Créditos Tributários à receber	2.998.592	0,00%	Obrigações Fiscais à Curto Prazo	20.746.530	0,01%	
Créditos de Transferências a Receber	143.741.324	0,52%	Demais Obrigações à Curto Prazo	2.964.333.781	1,85%	
Empréstimos e Financiamentos Concedidos	644.160.624	2,34%				
Demais Créditos e valores à Curto Prazo	880.506.757	3,19%	PASSIVO NÃO CIRCULANTE	154.949.309.442	96,64%	
Estoques	260.410.695	0,94%	Obrigações Trabalhistas, Previdenciárias e Assistenciais à Pagar à Longo Prazo	786.514.305	0,49%	
ATIVO NÃO CIRCULANTE	19.052.177.173	69,11%	Empréstimos e Financiamentos à Longo Prazo	13.679.026.918	8,53%	
Ativo Realizável à Longo Prazo	1.409.793.536	5,11%	Fornecedores à Longo Prazo	1.208.961.964	0,75%	
Créditos à Longo Prazo	780.085.648	2,83%	Provisões à Longo Prazo	139.175.975.532	86,80%	
Créditos Tributários à Receber	257.790.308	0,94%	Demais Obrigações à Longo Prazo	98.830.723	0,06%	
Dívida Ativa Tributária	11.879.321.823	43,09%				
Dívida Ativa não Tributária - Clientes	76.816.865	0,28%	TOTAL DO PASSIVO	160.342.322.258	100,00%	
Empréstimos e Financiamentos Concedidos	521.721.680	1,89%				
(-) Ajustes de Perdas de Crédito à Longo Prazo	(11.955.565.027)	-43,37%				
Demais Créditos e Valores à Longo Prazo	280.651.405	1,02%				
Investimentos e Aplicações Temporárias à LP	348.082.002	1,26%				

Continua ...

Continuação

TABELA 5.01	BALANÇO PATRIMONIAL				Valores em R\$	
	ATIVO	2014	AV ⁽¹⁾	PASSIVO	2014	AV ⁽²⁾
VPD Pagas Antecipadamente	974.481	0,00%	PATRIMÔNIO LÍQUIDO	2014	AV ⁽³⁾	
Investimentos	7.038.906.466	25,53%				
Participações Permanentes	7.038.904.858	25,53%	Patrimônio Social e Capital Social	703.637.411	-0,53%	
Participações Avaliadas - Método Equiv. Patrimonial	1.313.725.596	4,77%	Reservas de Lucros	472.557.751	-0,36%	
Participações Avaliadas pelo Método de Custo	5.725.179.262	20,77%	Resultados Acumulados	(133.952.063.694)	100,89%	
Demais Investimentos Permanentes	1.608	0,00%	Lucros e Prejuízos do Exercício	(16.411.591.850)	12,36%	
Imobilizado	10.603.476.733	38,47%	Lucros e Prejuízos Acumulados de Exercícios Anteriores	(116.496.286.389)	87,74%	
Bens Móveis	3.361.230.317	12,19%	Ajustes de exercícios anteriores	1.044.185.455	-0,79%	
(-) Depreciação Acumulada Bens Móveis	(1.211.396.872)	-4,39%				
Bens Imóveis	10.450.464.544	37,91%	TOTAL DO PATRIMÔNIO LÍQUIDO	(132.775.868.532)	100,00%	
(-) Depreciação Acumulada Bens Imóveis	(1.996.821.256)	-7,24%				
Intangível	438	0,00%				
Marcas, Direitos e Patentes Industriais	438	0,00%				
TOTAL	27.566.453.726	100,00%	TOTAL	27.566.453.726	100,00%	
ATIVO FINANCEIRO	7.517.151.467		PASSIVO FINANCEIRO	3.666.193.665		
ATIVO PERMANENTE	20.049.302.259		PASSIVO PERMANENTE	156.676.128.593		
			SALDO PATRIMONIAL	(132.775.868.532)		
TOTAL	27.566.453.726		TOTAL	27.566.453.726		
COMPENSAÇÕES	2014		COMPENSAÇÕES	2014		
Saldo dos Atos Potenciais Ativos			Saldo dos Atos Potenciais Passivos			
ATOS POTENCIAIS	201.976.749		ATOS POTENCIAIS	43.383.878.395		
TOTAL	201.976.749		TOTAL	43.383.878.395		

FONTE: FIPLAN / SEFAZ

⁽¹⁾ Análise Vertical. Participação do item no total do Ativo

⁽²⁾ Análise Vertical. Participação do item no total do Passivo

⁽³⁾ Análise Vertical. Participação do item no total do Patrimônio Líquido

Observa-se que o Ativo Circulante somado ao Ativo Não Circulante compõe o Ativo Total, que resultou em R\$ 27.566.453.726. O Passivo Total formado pelo somatório dos Passivos Circulante e Não Circulante alcançou R\$ 160.342.322.258. Com este resultado, o Passivo foi superior ao Ativo, gerando um Patrimônio Líquido Negativo, no valor de R\$ 132.775.868.532. Este resultado ou saldo patrimonial será objeto de análise no item 5.7.

Ao final do Balanço Patrimonial, foi apresentada ainda a antiga divisão do Ativo e do Passivo, disciplinada pela Lei nº 4.320/64, a qual não foi esvaziada pelas novas Normas Brasileiras de Contabilidade aplicadas a Administração Pública. Segundo ela, o Ativo e o Passivo dividem-se em Financeiro e Permanente.

5.2 ATIVO CIRCULANTE

O Ativo Circulante é composto por direitos realizáveis até o término do exercício seguinte, implicando no registro de valores a receber de tributos

e contribuições devidos pelos contribuintes, o que não ocorria até então antes da arrecadação efetiva pelo regime de caixa. As transferências a serem realizadas até o término do exercício seguinte bem como quaisquer outros direitos de curto prazo também compõem o Ativo Circulante, mesmo que ainda não recebidos.

A Tabela 5.02 mostra que os R\$ 6.567.818.209 do Caixa e seus equivalentes, recursos disponíveis para realização imediata, representam 77,14% do total do Circulante (R\$ 8.514.276.554). Além disso, o Ativo Circulante apresentou variação positiva de 19,68%, de 2013 para 2014.

O Ativo Financeiro que, segundo a Lei nº 4.320/64, engloba os créditos e valores realizáveis independentemente de autorização orçamentária e os valores numerários, somou R\$ 7.517.151.467 em 2014 conforme Tabela 5.01.

TABELA 5.02 DISCRIMINAÇÃO	ATIVO CIRCULANTE			Valores em R\$
	2013 ⁽¹⁾	AV ⁽²⁾	2014	AV ⁽²⁾
ATIVO CIRCULANTE	7.114.018.775	100,00%	8.514.276.554	100,00%
Caixa e Equivalentes de Caixa	5.757.034.923	80,93%	6.567.818.209	77,14%
Créditos à Curto Prazo	445.549.523	6,26%	805.540.893	9,46%
Clientes	9.285.858	0,13%	14.640.353	0,17%
Créditos Tributários à Receber	-	0,00%	2.998.592	0,04%
Créditos de Transferências a Receber	11.397.768	0,16%	143.741.324	1,69%
Empréstimos e Financiamentos Concedidos	424.865.897	5,97%	644.160.624	7,57%
Demais Créditos e valores à Curto Prazo	657.857.454	9,25%	880.506.757	10,34%
Estoques	253.576.876	3,56%	260.410.695	3,06%
Var. %⁽³⁾			19,68%	

⁽¹⁾ Valores Corrigidos pelo IGP-DI.

⁽²⁾ Análise Vertical. Participação do item no total do Ativo Circulante.

⁽³⁾ Variação Percentual. Corresponde à diferença em % do Total do Ativo Circulante de 2013 para 2014.

5.3 PASSIVO CIRCULANTE

O Passivo Circulante é composto pelo agrupamento dos compromissos de curto prazo, aqueles exigíveis em até doze meses. Na Tabela 5.03 pode ser verificado que, no exercício de 2014, o valor total das obrigações de curto prazo foi R\$ 5.393.012.816, o que representa apenas 3,36% do Passivo Total, conforme evidencia a Tabela 5.01.

Observa-se na Tabela 5.03 que, em 2014, os itens mais significativos foram “Demais Obrigações à Curto Prazo” e “Fornecedores e Contas a Pagar à Curto Prazo”, com valores de R\$ 2.964.333.781 e R\$ 1.463.418.458, respectivamente, representando

54,97% e 27,14%, nessa ordem, do Total do Passivo Circulante. De 2013 para 2014, houve uma variação de 31,82%.

As “Demais Obrigações à Curto Prazo” englobam os compromissos não classificados nos subgrupos anteriores e que tenham vencimento em até doze meses. A conta “Fornecedores e Contas a Pagar de Curto Prazo” compreende obrigações com fornecedores de mercadorias, matéria-prima e materiais utilizados nas atividades operacionais da entidade, além da prestação de serviços cujas contas tenham vencimento em até doze meses, como água, energia elétrica, telefone e outros.

TABELA 5.03	PASSIVO CIRCULANTE			Valores em R\$
DISCRIMINAÇÃO	2013⁽¹⁾	AV⁽²⁾	2014	AV⁽²⁾
PASSIVO CIRCULANTE	4.091.056.746	100,00%	5.393.012.816	100,00%
Obrigações Trabalhistas, Previdenciárias e Assistenciais à Pagar a Curto Prazo	174.185.902	4,26%	46.341.046	0,86%
Empréstimos e Financiamentos à Curto Prazo	871.585.071	21,30%	898.173.002	16,65%
Fornecedores e Contas a Pagar à Curto Prazo	1.451.429.755	35,48%	1.463.418.458	27,14%
Obrigações Fiscais à Curto Prazo	19.144.713	0,47%	20.746.530	0,38%
Demais Obrigações à Curto Prazo	1.574.711.306	38,49%	2.964.333.781	54,97%
Var. %⁽³⁾			31,82%	

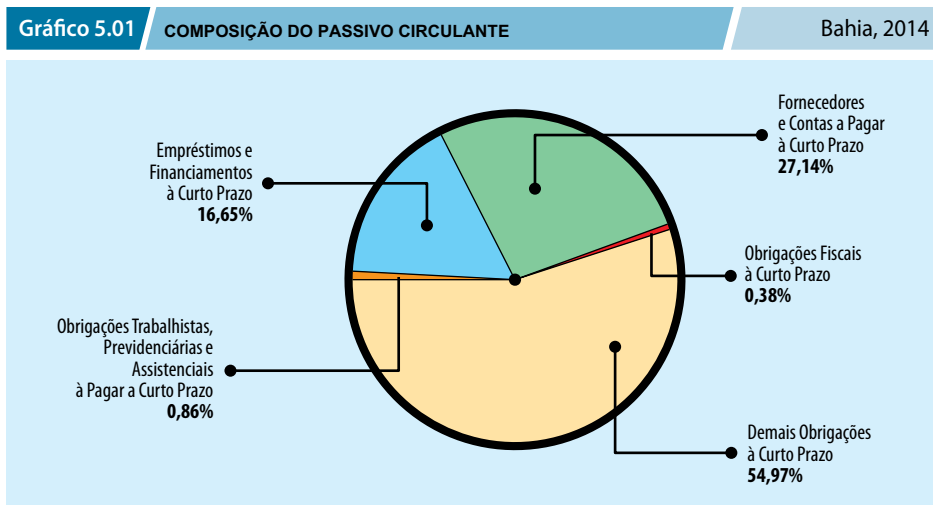
⁽¹⁾ Valores Corrigidos pelo IGP-DI.

⁽²⁾ Análise Vertical. Participação do item no total do Passivo Circulante.

⁽³⁾ Variação Percentual. Corresponde à diferença em % do Total do Passivo Circulante de 2013 para 2014.

O Gráfico 5.01 ilustra a composição do Passivo Circulante no Balanço Patrimonial do Estado em 2014.

O Passivo Financeiro que, segundo a Lei nº 4.320/64, compreende as dívidas fundadas e outros compromissos que independam de autorização orçamentária para pagamento, como os Restos a Pagar e o serviço da dívida a pagar, somou R\$ 3.666.193.665 em 2014 conforme Tabela 5.01.



Fonte: FIPLAN/SEFAZ

5.4 APURAÇÃO DO DÉFICIT OU SUPERÁVIT DE CURTO PRAZO

A apuração da diferença entre Ativo e Passivo Circulantes fornece o resultado a curto prazo do Balanço Patrimonial. A diferença positiva indica um Superávit e a negativa, Déficit, com relação à capacidade de saldar compromissos à curto prazo.

Em 2014, pode-se verificar a existência de um Superávit Bruto no curto prazo de R\$ 3.121.263.738 indicando que os direitos de curto prazo do Estado da Bahia são suficientes para saldar suas obrigações de curto prazo.

Será analisado a seguir o Quociente da Liquidez Corrente, que exprime a situação financeira da Administração para saldar seus compromissos de pagamentos com terceiros no curto prazo.

QUOCIENTE DA LIQUIDEZ CORRENTE:

$$\frac{\text{ATIVO CIRCULANTE}}{\text{PASSIVO CIRCULANTE}} = \frac{8.514.276.554}{5.393.012.816} = 1,58$$

Este resultado indica que a Unidade Contábil Consolidada possui uma boa capacidade para honrar os seus compromissos no curto prazo: para cada R\$ 1,00 de obrigações, o Estado possui R\$ 1,58 de recursos no seu Ativo Circulante.

O Quociente da Situação Financeira, que apresenta também uma indicação da situação financeira da Administração, exprime, da mesma forma, uma boa capacidade de honrar suas dívidas no curto prazo:

$$\frac{\text{ATIVO FINANCEIRO}}{\text{PASSIVO FINANCEIRO}} = \frac{7.517.151.467}{3.666.193.665} = 2,05$$

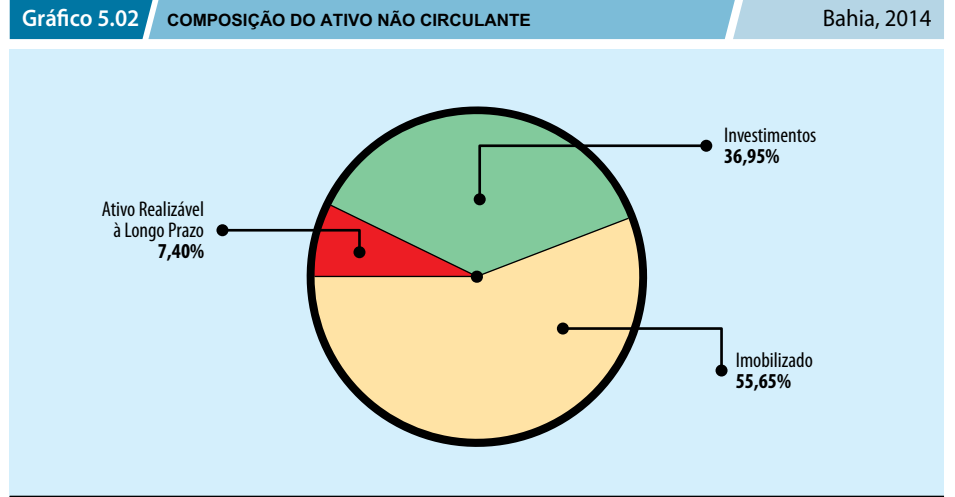
5.5 ATIVO NÃO CIRCULANTE

O Ativo Não Circulante representa todos os direitos realizáveis a longo prazo, os bens tangíveis e intangíveis, além dos investimentos de caráter permanente em empresas ou outras entidades (ativo permanente). O Ativo Não Circulante das Demonstrações Contábeis Consolidadas do Estado da Bahia representa 69,11% do

Total do Ativo, segundo a Tabela 5.01 – Balanço Patrimonial, e cresceu 5,02% de 2013 para 2014 conforme Tabela 5.04.

A Tabela 5.04, ilustrada com o Gráfico 5.02, apresenta a composição do Ativo Não Circulante por Grupo da Unidade Contábil Consolidada no exercício de 2014, em que os valores estão distribuídos nos itens Investimentos, Imobilizado e Realizável a Longo Prazo, esse último com menor participação.

Por representar 36,95% do Ativo Não Circulante, conforme demonstra a Tabela 5.04, o item Investimentos será detalhado na Tabela 5.05, onde se observa que 81,34% deste item está concentrado em Participações Avaliadas pelo Método de Custo (Empresas Públicas não Dependentes e Sociedades de Economia Mista), que somam R\$ 5.725.179.262. Esse item é composto pelas participações permanentes em outras sociedades e pelos bens e direitos não classificáveis no ativo circulante e no realizável a longo prazo (grupo do ativo não circulante).



Fonte: FIPLAN/SEFAZ

TABELA 5.04 DISCRIMINAÇÃO	ATIVO NÃO CIRCULANTE			Valores em R\$
	2013 ⁽¹⁾	AV ⁽²⁾	2014	AV ⁽²⁾
ATIVO NÃO CIRCULANTE	18.141.352.792	100,00%	19.052.177.173	100,00%
Ativo Realizável à Longo Prazo	2.120.377.651	11,69%	1.409.793.536	7,40%
Investimentos	7.098.930.611	39,13%	7.038.906.466	36,95%
Imobilizado	8.922.044.076	49,18%	10.603.476.733	55,65%
Intangível	455	0,00%	438	0,00%
Var. % ⁽³⁾			5,02%	

⁽¹⁾ Valores Corrigidos pelo IGP-DI.

⁽²⁾ Análise Vertical. Participação do item no total do Ativo Não Circulante.

⁽³⁾ Variação Percentual. Corresponde à diferença em % do Total do Ativo Não Circulante de 2013 para 2014.

TABELA 5.05	ATIVO NÃO CIRCULANTE - INVESTIMENTOS			Valores em R\$	
DISCRIMINAÇÃO	2013⁽¹⁾	AV⁽²⁾	2014	AV⁽²⁾	
ATIVO NÃO CIRCULANTE - INVESTIMENTOS	7.098.930.611	100,00%	7.038.906.466	100,00%	
Participações Permanentes	7.098.928.943	100,00%	7.038.904.858	100,00%	
Participações Avaliadas - Método Equiv. Patrimonial	1.321.724.462	18,62%	1.313.725.596	18,66%	
Participações Avaliadas pelo Método de Custo	5.777.204.480	81,38%	5.725.179.262	81,34%	
Demais Investimentos Permanentes	1.669	0,00%	1.608	0,00%	
Var. %⁽³⁾			-0,85%		

⁽¹⁾ Valores Corrigidos pelo IGP-DI.

⁽²⁾ Análise Vertical. Participação do item no total do Ativo Não Circulante - INVESTIMENTOS.

⁽³⁾ Variação Percentual. Corresponde à diferença em % do Total do Ativo Não Circulante - INVESTIMENTOS de 2013 para 2014.

Na Tabela 5.06 está detalhado o Imobilizado da Unidade Contábil Consolidada. Este grupo é composto pelas seguintes contas: Bens Móveis (materiais e equipamentos permanentes e outros bens que, em razão do uso, não percam sua identidade física e constituam meio para a produção de outros bens e serviços); e Bens Imóveis (incorporação ou aquisição dos bens, que não podem ser transportados de um lugar para outro sem alterar a sua forma e substância).

Nas Demonstrações Contábeis Consolidadas do Estado da Bahia, durante o exercício de 2014, o montante do Imobilizado somou R\$ 10.603.476.733, dos quais a maior participação está no item em Bens Imóveis (79,73% – percentual considerando a depreciação do item). O item cresceu 18,85% no exercício em relação ao ano anterior.

Na Tabela 5.01, o item Ativo Realizável a Longo Prazo apresentou no final do exercício um saldo de R\$ 1.409.793.536, representando 5,11% do Ativo Total, o

que equivale a 7,40% do Ativo Não Circulante, conforme Tabela 5.04. Esse item corresponde aos bens e direitos realizáveis em prazo superior a doze meses.

Como pode ser verificado na Tabela 5.01, a Dívida Ativa foi segregada em Dívida Ativa de Curto e de Longo Prazos, sendo uma parcela contabilizada no Ativo Circulante e outra no Ativo Não Circulante. Entretanto, percebe-se que a Dívida Ativa do Estado da Bahia classifica-se em sua totalidade como de Longo Prazo, estando situada no Ativo Não Circulante.

A Tabela 5.01 mostra ainda que o valor dos Ajustes de Perdas de Crédito à Longo Prazo, que corresponde à antiga conta Provisão para Perda da Dívida Ativa está próximo do valor dos Créditos Fiscais Inscritos. Este comportamento ocorre desde 2007, quando, em função da determinação da Portaria STN nº 564, de 27/10/2004, por meio do Manual de Procedimentos da Dívida Ativa, foi introduzido novo procedimento, obrigando o ajuste deste ativo por meio de conta redutora,

TABELA 5.06	ATIVO NÃO CIRCULANTE - IMOBILIZADO			Valores em R\$
DISCRIMINAÇÃO	2013 ⁽¹⁾	AV ⁽²⁾	2014	AV ⁽²⁾
ATIVO NÃO CIRCULANTE - IMOBILIZADO	8.922.044.076	100,00%	10.603.476.733	100,00%
Bens Móveis	2.883.215.422	32,32%	3.361.230.317	31,70%
(-) Depreciação Acumulada Bens Móveis	(1.102.385.468)	-12,36%	(1.211.396.872)	-11,42%
Bens Imóveis	9.095.488.392	101,94%	10.450.464.544	98,56%
(-) Depreciação Acumulada Bens Imóveis	(1.954.274.270)	-21,90%	(1.996.821.256)	-18,83%
Var. % ⁽³⁾			18,85%	

⁽¹⁾ Valores Corrigidos pelo IGP-DI.

⁽²⁾ Análise Vertical. Participação do item no total do Ativo Não Circulante - IMOBILIZADO.

⁽³⁾ Variação Percentual. Corresponde à diferença em % do Total do Ativo Não Circulante - IMOBILIZADO de 2013 para 2014.

na qual devem ser considerados os créditos de difícil recebimento, evidenciando a margem de incerteza, de forma que o valor final represente corretamente os recebimentos futuros.

Ressalte-se que em 2011, houve uma mudança no critério de contabilização da Dívida Ativa, criando-se uma conta redutora referente a parcela dos Créditos Inscritos que pertence aos municípios, sendo assim, na Tabela 5.01, o valor referente à Dívida Ativa Tributária em 2014, está mostrando apenas o valor líquido (Total da Dívida Ativa Inscrita menos a parcela pertencente aos municípios).

De acordo com a Lei nº 4.320/64, dispositivo que não foi revogado com a implantação das novas Normas Brasileiras de Contabilidade aplicadas a Administração Pública, no Balanço Patrimonial, o Ativo se divide em Financeiro e Permanente. Este último representa os investimentos de caráter permanente, as imobilizações, bem como as despesas diferidas que contribuirão para a formação

do resultado de mais de um exercício, e alcançou R\$ 20.049.302.259 em 2014, conforme apresentado na Tabela 5.01.

5.6 PASSIVO NÃO CIRCULANTE

O Passivo Não Circulante compreende o conjunto das obrigações de longo prazo, representado por dívidas internas e externas, mobiliárias e contratuais, contraídas para atender ao desequilíbrio orçamentário ou ao financiamento de obras e serviços públicos.

A Tabela 5.07 demonstra o Passivo Não Circulante do Estado no exercício de 2014, que cresceu 9,92% com relação a 2013.

Observa-se na Tabela 5.07 que o Passivo Não Circulante do Estado em 2014 tem como item mais representativo as “Provisões à Longo Prazo”, no valor de R\$ 139.175.975.532,

TABELA 5.07	PASSIVO NÃO CIRCULANTE			Valores em R\$
DISCRIMINAÇÃO	2013 ⁽¹⁾	AV ⁽²⁾	2014	AV ⁽²⁾
PASSIVO NÃO CIRCULANTE	140.969.729.406	100,00%	154.949.309.442	100,00%
Obrigações Trabalhistas, Previdenciárias e Assistenciais à Pagar a Longo Prazo	630.231.539	0,45%	786.514.305	0,51%
Empréstimos e Financiamentos à Longo Prazo	12.450.128.799	8,83%	13.679.026.918	8,83%
Fornecedores à Longo Prazo	1.551.698.475	1,10%	1.208.961.964	0,78%
Provisões à Longo Prazo	126.206.417.107	89,53%	139.175.975.532	89,82%
Demais Obrigações à Longo Prazo	131.253.486	0,09%	98.830.723	0,06%
Var. % ⁽³⁾			9,92%	

⁽¹⁾ Valores Corrigidos pelo IGP-DI.

⁽²⁾ Análise Vertical. Participação do item no total do Passivo Não Circulante.

⁽³⁾ Variação Percentual. Corresponde à diferença em % do Total do Passivo Não Circulante de 2013 para 2014.

representando 89,82% do mesmo. Este grupo compreende os passivos de prazo ou valor incertos, e cujo prazo provável seja superior a doze meses.

O percentual tão relevante deste item decorre da exigência estabelecida na Portaria STN nº 470/2004, que, em observância ao princípio da oportunidade, obriga os entes federados, por meio de seus fundos de previdência, a contabilizarem seu passivo atuarial, objetivando assegurar a prevenção de riscos e a transparência da gestão fiscal.

O crescimento anormal desse item do passivo deve-se essencialmente às mudanças implementadas na metodologia do cálculo atuarial. Essas mudanças estão em conformidade com a recente Orientação do Ministério da Previdência Social – MPS através da Portaria nº 21, de 16 de janeiro de 2013 e objetivam a uniformização dos cálculos atuariais e de suas demonstrações.

O Gráfico 5.03 demonstra a composição do Passivo Não Circulante da Unidade Contábil Consolidada no exercício de 2014.

Ao analisar o Gráfico 5.03, pode-se verificar que, depois do subgrupo “Provisões à Longo Prazo”, com 89,82%, o maior subgrupo é o dos “Empréstimos e Financiamentos à Longo Prazo”, que representa 8,83% do Passivo Não Circulante.

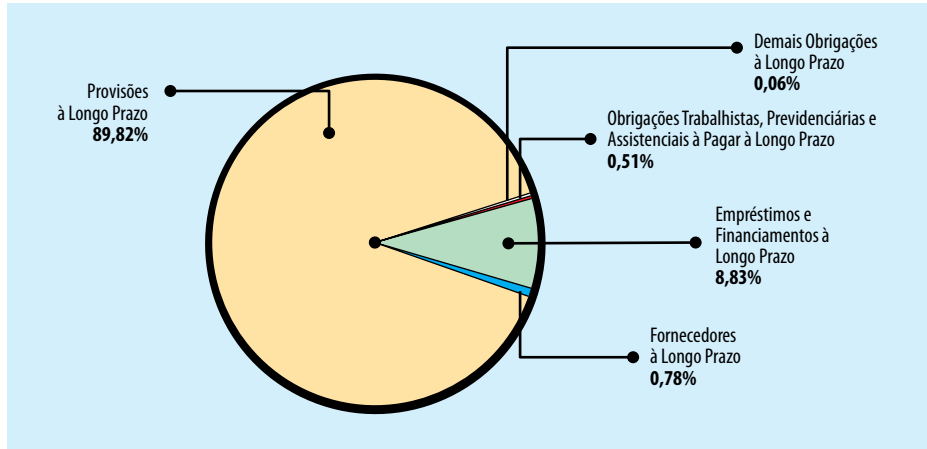
O subgrupo dos “Fornecedores à Longo Prazo” representa apenas 0,78%. Os subgrupos “Obrigações Trabalhistas, Previdenciárias e Assistenciais a Pagar a Longo Prazo” e “Demais Obrigações à Longo Prazo” representam, respectivamente, 0,51% e 0,06% do Passivo Não Circulante, não chegando a 1% quando somados.

O Passivo Permanente, divisão estabelecida pela Lei nº 4.320/64, abarca as dívidas fundadas e outras que dependam de autorização orçamentária para sua amortização ou resgate. Em 2014, esse grupo atingiu R\$ 156.676.128.593 conforme apresentado na Tabela 5.01, valor este diretamente influenciado pelo Passivo Atuarial do Estado, que passou a ter sua contabilização obrigatória em 2012, decorrente da exigência estabelecida pela Portaria STN nº 470/2004, anteriormente citada.

Gráfico 5.03

COMPOSIÇÃO DO PASSIVO NÃO CIRCULANTE

Bahia, 2014



Fonte: FIPLAN/SEFAZ

5.7 PATRIMÔNIO LÍQUIDO

O Patrimônio Líquido contém o Resultado do confronto entre receitas e despesas (superávit ou déficit). Ele está representado também pela diferença entre Ativo Total, composto pelos bens e direitos da Entidade, e Passivo Total, formado pelas obrigações com terceiros, podendo evidenciar uma Situação Patrimonial Líquida Positiva ou uma Situação Patrimonial Negativa.

O Patrimônio Líquido Negativo alcançou em 2014 o montante de R\$ 132.775.868.532, um valor 10,83% superior ao ano anterior, o que pode ser observado na Tabela 5.08.

O Patrimônio Líquido, ou Situação Patrimonial, equivale ao Saldo Patrimonial, representado pela diferença entre Ativo Real e Passivo Real, conceito presente na Lei nº 4.320/64, conforme demonstrado na Tabela 5.01. Com isso, é possível

TABELA 5.08 DISCRIMINAÇÃO	PATRIMÔNIO LÍQUIDO			Valores em R\$
	2013 ⁽¹⁾	AV ⁽²⁾	2014	AV ⁽²⁾
PATRIMÔNIO LÍQUIDO	(119.805.414.584)	100,00%	(132.775.868.532)	100,00%
Patrimônio Social e Capital Social	730.234.905	-0,61%	703.637.411	-0,53%
Reservas de Lucros	490.420.434	-0,41%	472.557.751	-0,36%
Resultados Acumulados	(121.026.069.923)	101,02%	(133.952.063.694)	100,89%
Lucros e Prejuízos do Exercício	(10.877.808.716)	9,08%	(16.411.591.850)	12,36%
Lucros e Prejuízos Acumulados de Exercícios Anteriores	109.838.377.965	-91,68%	116.496.286.389	-87,74%
Ajustes de exercícios anteriores	309.883.242	-0,26%	1.044.185.455	-0,79%
Var. % ⁽³⁾			10,83%	

⁽¹⁾ Valores Corrigidos pelo IGP-DI.

⁽²⁾ Análise Vertical. Participação do item no total do Patrimônio Líquido.

⁽³⁾ Variação Percentual. Corresponde à diferença em % do Total do Patrimônio Líquido de 2013 para 2014.

estabelecer um comparativo entre o valor desse Saldo Patrimonial Negativo apurado no exercício de 2014 e os valores observados nos três anos anteriores corrigidos pelo IGP-DI. Esse comparativo está demonstrado no Gráfico 5.04 e na Tabela 5.09.

Percebe-se claramente a grande elevação do Patrimônio Líquido Negativo entre os anos de 2011 e 2012, de 84,16%, quando os entes federados ficaram

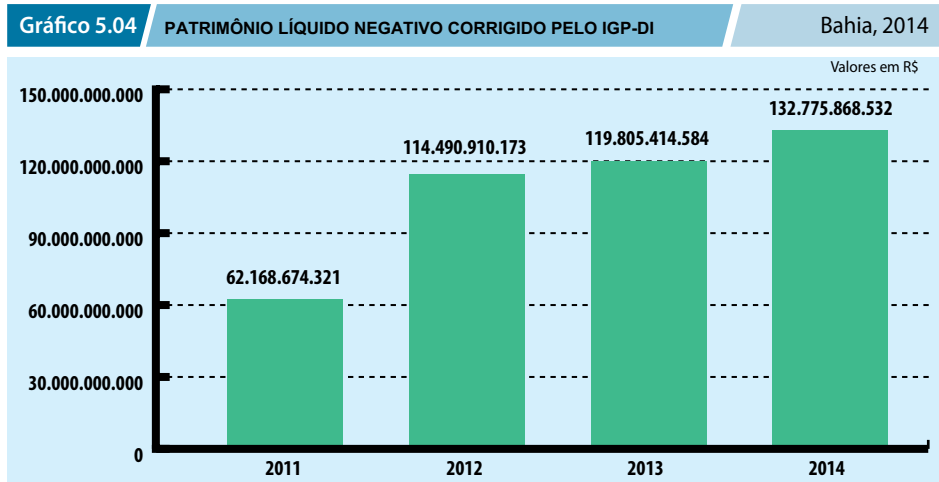
obrigados a contabilizar o Passivo Atuarial, por meio de seus fundos de previdência. De 2012 a 2013 esse crescimento foi de 4,64%, percentual inferior ao crescimento verificado entre 2013 e 2014, que foi de 10,83%, conforme dados da Tabela 5.09.

Será analisado neste tópico o Índice de Solvência (IS), que tem por finalidade indicar o nível de solvência no longo prazo da Unidade Contábil. Se este quociente for maior que 1, indicará que a entidade é solvente e está em condições de fazer frente às suas obrigações; sendo igual a 1, indicará que houve um equilíbrio entre os itens de Ativo e Passivo; enquanto que um valor menor que 1, sinalizará um Patrimônio Líquido Negativo.

QUOCIENTE DO RESULTADO PATRIMONIAL:

$$\frac{\text{ATIVO TOTAL}}{\text{PASSIVO TOTAL}} = \frac{27.566.453.726}{160.342.322.258} = 0,17$$

Este quociente expressa que houve na Unidade Contábil Consolidada um Saldo Patrimonial Negativo, o que pode ser comprovado no Balanço Patrimonial, alcançando o valor de R\$ 132.775.868.532 conforme Tabela 5.01.



Fonte: SICOF/SEFAZ e FIPLAN/SEFAZ
Obs: Valores nos exercícios 2011 a 2013 corrigidos pelo IGP-DI.

TABELA 5.09 DISCRIMINAÇÃO	SALDO PATRIMONIAL - PATRIMÔNIO LÍQUIDO NEGATIVO			Valores em R\$
	2011	2012	2013	2014
Patrimônio Líquido Negativo	52.507.326.284	104.538.814.986	115.441.717.657	132.775.868.532
Patrimônio Líquido Negativo Corrigido pelo IGP-DI	62.168.674.321	114.490.910.173	119.805.414.584	132.775.868.532
Variação % ⁽¹⁾		84,16%	4,64%	10,83%

Fontes: SICOF/SEFAZ e FIPLAN/SEFAZ
⁽¹⁾ Variação percentual em relação ao exercício anterior do valor do Patrimônio Líquido Negativo Corrigido em cada ano.

Convém, no entanto, destacar que o baixo índice obtido deve-se à inclusão do Passivo Atuarial da Unidade Contábil Consolidada, inserido na conta “Provisões à Longo Prazo”, cujo valor foi de R\$ 139.175.975.532 conforme Tabela 5.01, representando 86,80% do Passivo Total, fato que contribuiu para o resultado observado.

5.8 DEMONSTRAÇÃO DAS VARIAÇÕES PATRIMONIAIS

A Demonstração das Variações Patrimoniais evidencia as alterações verificadas nos elementos patrimoniais da Administração, mesmo em caráter compensatório, podendo afetar, ou não, o resultado no exercício, o qual irá compor o Patrimônio Líquido no Balanço Patrimonial. É considerado um indicador de desempenho, já que no setor público, mede o quanto o serviço público prestado promoveu alterações quantitativas nos elementos patrimoniais.

É importante ressaltar que o imobilizado está apresentado em seu valor líquido, já abatidos os valores correspondentes à depreciação e amortização acumuladas.

Este demonstrativo expressa os fatos contábeis que aumentaram o patrimônio nas Demonstrações Contábeis Consolidadas do Estado, representados pelas Variações Aumentativas, em confronto com os fatos contábeis que reduziram o patrimônio, compostos pelas Variações Diminutivas.

As Variações Aumentativas representam as agregações de novos elementos ao patrimônio público que poderão ocorrer por meio de aumento de valores ativos ou redução de valores passivos.

As Variações Passivas são as alterações dos elementos do patrimônio público que reduzem o Patrimônio Líquido da entidade pelo aumento de valores passivos ou redução de valores ativos.

Existem também as Variações meramente qualitativas, que apesar de interferirem na composição específica dos elementos patrimoniais, não afetam o Patrimônio Líquido da entidade. Consistem na incorporação e desincorporação de ativos e passivos.

A Tabela 5.10 demonstra as Variações Patrimoniais ocorridas no exercício de 2014.

O valor total das Variações Aumentativas foi R\$ 122.358.274.575 e o das Variações Diminutivas, R\$ 138.769.866.425. Esses valores geraram um Déficit Verificado no valor de R\$ 16.411.591.850. Este resultado deficitário expressa o quanto as Variações Diminutivas superaram as Variações Aumentativas e foi provocado pela conta de Variação Diminutiva, “VPD de Constituição de Provisões (FUNPREV)”, constante no grupo “Outras Variações Patrimoniais Diminutivas”, cujo saldo foi R\$ 20.532.547.493 conforme Tabela 5.10, e pela conta de Variação Aumentativa – “Reversão de Provisões e Ajustes de Perdas (FUNPREV)”, constante no grupo “Outras Variações Patrimoniais Aumentativas”, no valor de R\$ 2.967.074.869 conforme Tabela 5.10, resultando em uma variação diminutiva líquida de R\$ 17.565.472.624. Expurgada a variação diminutiva líquida, o resultado do exercício seria superavitário em R\$ 1.153.880.774.

As Variações Aumentativas, que caíram 3,74% com relação ao ano anterior, foram constituídas em sua maioria por Transferências e Delegações Recebidas, que representaram 75,94% das mesmas, conforme Tabela 5.11. Nas Transferências e Delegações Recebidas, temos as Transferências Intragovernamentais, com 87,05% de participação neste item.

TABELA 5.10	VARIAÇÕES PATRIMONIAIS		Valores em R\$
VARIAÇÕES PATRIMONIAIS AUMENTATIVAS	2014	VARIAÇÕES PATRIMONIAIS DIMINUTIVAS	2014
IMPOSTOS, TAXAS E CONTRIBUIÇÕES DE MELHORIA	19.040.881.830	PESSOAL E ENCARGOS	13.027.572.243
Impostos	18.174.652.974	Remuneração a Pessoal	10.369.113.575
Taxas	866.228.857	Encargos Patronais	2.220.849.902
Contribuições de Melhoria	-	Benefícios a Pessoal	391.749.961
CONTRIBUIÇÕES	4.364.393.117	Custo de Pessoal e Encargos	-
Contribuições Sociais	4.364.393.117	Outras Variações Patrimoniais Diminutivas - Pessoal e Encargos	45.858.806
EXPLORAÇÃO E VENDAS DE BENS, SERVIÇOS E DIREITOS	1.534.733.083	BENEFÍCIOS PREVIDENCIÁRIOS E ASSISTENCIAIS	5.405.005.775
Venda de Mercadorias	-	Aposentadorias e Reformas	4.271.457.983
Venda de Produtos	-	Pensões	740.934.014
Exploração de Bens e Direitos e Prestação de Serviços	1.534.733.083	Benefícios de Prestação Continuada	350.539.912
VARIAÇÕES PATRIMONIAIS AUMENTATIVAS FINANCEIRAS	532.664.823	Benefícios Eventuais	-
Juros e Encargos de Empréstimos e Financiamentos	-	Políticas Públicas de Transferência de Renda	26.393.944
Juros e Encargos de Mora	230.806.499	Outros Benefícios Previdenciários e Assistenciais	15.679.923
Variações Monetárias e Cambiais	16.244.000	USO DE BENS, SERVIÇOS E CONSUMO DE CAPITAL FIXO	8.272.449.476
Descontos Financeiros Obtidos	-	Uso de Material de Consumo	820.144.626
Remuneração de Depósitos Bancários e Aplicações Financeiras	285.571.681	Serviços	7.129.840.315
Outras Variações Patrimoniais Aumentativas – Financeiras	42.643	Depreciação, Amortização de Exaustão	321.889.355
TRANSFERÊNCIAS E DELEGAÇÕES RECEBIDAS	92.919.514.714	Custo de Materiais, Serviços e Consumo de Capital Fixo	575.181
Transferências Intragovernamentais	80.888.374.662	VARIAÇÕES PATRIMONIAIS DIMINUTIVAS FINANCEIRAS	968.349.955
Transferências Intergovernamentais	9.285.382.403	Juros e Encargos de Empréstimos e Financiamentos Obtidos	546.328.136
Transferências das Instituições Privadas	3.265.975	Juros e Encargos de Mora	-
Transferências das Instituições Multigovernamentais	2.742.468.283	Variações Monetárias e Cambiais	246.883.122
Transferências de Consórcios Públicos	-	Descontos Financeiros Concedidos	-
Transferências do Exterior	23.392	Outras Variações Patrimoniais Diminutivas Financeiras	175.138.697
Delegações Recebidas	-	TRANSFERÊNCIAS E DELEGAÇÕES CONCEDIDAS	85.971.050.715
Transferências de Pessoas Físicas	-	Transferências Intragovernamentais	80.869.374.945

VARIAÇÕES PATRIMONIAIS AUMENTATIVAS	2014	VARIAÇÕES PATRIMONIAIS DIMINUTIVAS	2014
VALORIZAÇÃO E GANHOS COM ATIVOS	828.928.959	Transferências Intergovernamentais	4.990.258.389
Reavaliação de Ativos	80.112.009	Transferências a Instituições Privadas	111.417.105
Ganhos com Alienação	7.936.922	Transferências a Instituições Multigovernamentais	-
Ganhos com Incorporação de Ativos por Descobertas e Nascimento	740.880.028	Transferências a Consórcios Públicos	-
OUTRAS VARIAÇÕES PATRIMONIAIS AUMENTATIVAS	3.137.158.049	Transferências ao Exterior	276
Varição Patrimonial Aumentativa a Classificar	-	Delegações Concedidas	-
Resultado Positivo de Participações	200.832.222	DESVALORIZAÇÃO E PERDA DE ATIVOS	2.159.639.757
Reversão de Provisões e Ajustes de Perdas (Funprev)	2.967.074.869	Redução a Valor Recuperável e Provisão para Perdas	2.148.504.336
Diversas Variações Patrimoniais Aumentativas	(30.749.042)	Perdas com Alienação	1.503.341
		Perdas Involuntárias	9.632.080
		TRIBUTÁRIAS	306.583.955
		Impostos, Taxas e Contribuições de Melhoria	1.789.725
		Contribuições	304.794.229
		Custo com Tributos	-
		OUTRAS VARIAÇÕES PATRIMONIAIS DIMINUTIVAS	22.659.214.550
		Premiações	11.226.974
		Resultado Negativo de Participações	11.001.132
		Variações Patrimoniais Diminutivas de Instituições	-
		Incentivos	108.829.046
		Subvenções Econômicas	-
		Participações e Contribuições	-
		VPD de Constituição de Provisões (Funprev)	20.532.547.493
		Custo de Outras VPD	-
		Diversas Variações Patrimoniais Diminutivas	1.995.609.905
TOTAL DE VARIAÇÕES PATRIMONIAIS AUMENTATIVAS	122.358.274.575	TOTAL DAS VARIAÇÕES PATRIMONIAIS DIMINUTIVAS	138.769.866.425
RESULTADO PATRIMONIAL DO PERÍODO (DEFÍCIT)	16.411.591.850	RESULTADO PATRIMONIAL DO PERÍODO (SUPERÁVIT)	-
TOTAL GERAL	138.769.866.425	TOTAL GERAL	138.769.866.425

TABELA 5.11	VARIAÇÕES PATRIMONIAIS AUMENTATIVAS			Valores em R\$
DISCRIMINAÇÃO	2013⁽¹⁾	AV⁽²⁾	2014	AV⁽²⁾
VARIAÇÕES PATRIMONIAIS AUMENTATIVAS	127.108.652.198	100,00%	122.358.274.575	100,00%
IMPOSTOS, TAXAS E CONTRIBUIÇÕES DE MELHORIA	18.186.782.753	14,31%	19.040.881.830	15,56%
CONTRIBUIÇÕES	4.486.072.859	3,53%	4.364.393.117	3,57%
EXPLORAÇÃO E VENDAS DE BENS, SERVIÇOS E DIREITOS	394.676.741	0,31%	1.534.733.083	1,25%
VARIAÇÕES PATRIMONIAIS AUMENTATIVAS FINANCEIRAS	662.970.345	0,52%	532.664.823	0,44%
TRANSFERÊNCIAS E DELEGAÇÕES RECEBIDAS	93.911.189.692	73,88%	92.919.514.714	75,94%
VALORIZAÇÃO E GANHOS COM ATIVOS	690.950.729	0,54%	828.928.959	0,68%
OUTRAS VARIAÇÕES PATRIMONIAIS AUMENTATIVAS	8.776.009.079	6,90%	3.137.158.049	2,56%
Var. %⁽³⁾			-3,74%	

⁽¹⁾ Valores Corrigidos pelo IGP-DI.

⁽²⁾ Análise Vertical. Participação do item no total das Variações Patrimoniais Aumentativas.

⁽³⁾ Variação Percentual. Corresponde à diferença em % do Total das Variações Patrimoniais Aumentativas de 2013 para 2014.

TABELA 5.12	VARIAÇÕES PATRIMONIAIS DIMINUTIVAS			Valores em R\$
DISCRIMINAÇÃO	2013⁽¹⁾	AV⁽²⁾	2014	AV⁽²⁾
VARIAÇÕES PATRIMONIAIS DIMINUTIVAS	137.986.460.914	100,00%	138.769.866.425	100,00%
PESSOAL E ENCARGOS	12.277.702.772	8,90%	13.027.572.243	9,39%
BENEFÍCIOS PREVIDENCIÁRIOS E ASSISTENCIAIS	4.878.160.279	3,54%	5.405.005.775	3,89%
USO DE BENS, SERVIÇOS E CONSUMO DE CAPITAL FIXO	8.286.375.578	6,01%	8.272.449.476	5,96%
VARIAÇÕES PATRIMONIAIS DIMINUTIVAS FINANCEIRAS	1.002.882.575	0,73%	968.349.955	0,70%
TRANSFERÊNCIAS E DELEGAÇÕES CONCEDIDAS	88.353.320.533	64,03%	85.971.050.715	61,95%
DESVALORIZAÇÃO E PERDA DE ATIVOS	1.467.052.944	1,06%	2.159.639.757	1,56%
TRIBUTÁRIAS	282.431.023	0,20%	306.583.955	0,22%
OUTRAS VARIAÇÕES PATRIMONIAIS DIMINUTIVAS	21.438.535.210	15,54%	22.659.214.550	16,33%
Var. %⁽³⁾			0,57%	

⁽¹⁾ Valores Corrigidos pelo IGP-DI.

⁽²⁾ Análise Vertical. Participação do item no total das Variações Patrimoniais Diminutivas.

⁽³⁾ Variação Percentual. Corresponde à diferença em % do Total das Variações Patrimoniais Diminutivas de 2013 para 2014.

As Variações Diminutivas foram constituídas em sua maioria por Transferências e Delegações Concedidas, que representaram 61,95% das mesmas, conforme Tabela 5.12. Nas Transferências e Delegações Concedidas, temos as Transferências Intragovernamentais, com 94,07% de participação neste item.

Em seguida será analisado o Quociente do Resultado das Variações Patrimoniais, que tem por finalidade demonstrar o Resultado Patrimonial no exercício financeiro na Unidade Contábil Consolidada. Se o resultado do quociente for maior que 1, indicará um superávit patrimonial no exercício, se for menor que 1, indicará um

déficit patrimonial e se igual a 1, indicará uma situação estável sem alteração do patrimônio.

O quociente de 0,88 evidencia que houve um Déficit Patrimonial no exercício financeiro na Unidade Contábil Consolidada.

$$\frac{\text{VARIAÇÕES PATRIMONIAIS AUMENTATIVAS}}{\text{VARIAÇÕES PATRIMONIAIS DIMINUTIVAS}} = \frac{122.358.274.575}{138.769.866.425} = 0,88$$

6. GESTÃO ECONÔMICA

A elaboração do Balanço Econômico atende à Lei Complementar nº 05/91 (Lei Orgânica do TCE-BA), art. 12, § 2º, de 04 de dezembro de 1991, que determina sua apresentação juntamente com os demais balanços exigidos pela Lei Federal nº 4.320/64.

No Balanço Econômico são apresentados os valores e a participação percentual das diferentes formas de obtenção de recursos e de sua aplicação, permitindo verificar a execução dos gastos públicos ao amparo dos recursos destinados especificamente à gestão orçamentária, assim como o resultado orçamentário, na forma de superávit ou déficit. O Balanço Econômico contempla as administrações direta e indireta.

Conforme a tabela 6.01, o Balanço Econômico do exercício de 2014 demonstra que o Estado da Bahia obteve recursos no valor de R\$ 37.937.830.907. A análise da composição desse total revela que os seus itens mais significativos são: as Receitas da Arrecadação de Tributos, num total de R\$ 20.301.077.820, ou 53,51% do total e as Receitas de Transferências, abrangendo Transferências Correntes

e Transferências de Capital, no valor de R\$ 13.326.775.584, correspondente a 35,13% dos recursos obtidos.

Considerando os Recursos Aplicados em 2014, o valor total é de R\$ 36.314.445.128, em que o item mais expressivo é o Gasto com Manutenção, no valor de R\$ 26.970.875.185, ou 74,27% do total. Vale dizer que o subitem Outros Serviços de Terceiros (R\$ 5.329.834.713), totaliza os elementos 36 – Outros Serviços de Terceiros Pessoa Física e 39 – Outros Serviços de Terceiros Pessoa Jurídica.

Outros itens de aplicação de recursos a se destacar são as Transferências Constitucionais aos Municípios, no valor de R\$ 4.814.879.398, com participação relativa de 13,26% e, de forma consolidada, as Amortizações, os Investimentos e as Inversões Financeiras que, equivalendo às Despesas de Capital, atingiram o valor de R\$ 3.637.597.995, correspondendo a 10,02% do total dos Recursos Aplicados.

O confronto entre os Recursos Obtidos e a Aplicação de Recursos tem como resultado um superávit orçamentário no valor de R\$ 1.623.385.779

TABELA 6.01		BALANÇO ECONÔMICO 2014			Valores em R\$
RECURSOS OBTIDOS		AV ⁽¹⁾	RECURSOS APLICADOS		AV ⁽¹⁾
Da Arrecadação de Tributos	20.301.077.820	53,51%	Gastos com Manutenção	26.970.875.185	74,27%
(-)Conta Redutora	(2.675.121.858)	-7,05%	Pessoal e Encargos Sociais	17.893.409.143	49,27%
Da Exploração do Patrimônio Estatal	1.549.854.989	4,09%	Outros Serviços de Terceiros	5.329.834.713	14,68%
(-)Conta Redutora	(3.893.387)	-0,01%	Material de Consumo	15.034.532	0,04%
De Transferências Recebidas	13.326.775.584	35,13%	Locação de Mão-de-Obra	1.004.774.172	2,77%
(-)Conta Redutora	(1.498.233.568)	-3,95%	Demais Gastos	2.727.822.625	7,51%
De Alienações de Bens	17.233.679	0,05%	Serviços da Dívida	1.340.353.317	3,69%
Do Endividamento Estatal	1.422.045.633	3,75%	Juros e Encargos	543.165.998	1,50%
Demais Receitas	5.537.034.892	14,60%	Amortização	797.187.318	2,20%
(-)Conta Redutora	(38.942.878)	-0,10%	Investimentos	2.540.215.785	7,00%
			Inversões Financeiras	300.194.892	0,83%
			Transf. Constitucionais a Municípios	4.814.879.398	13,26%
			Outras Transferências	347.926.552	0,96%
SUBTOTAL	37.937.830.907	100,00%	SUBTOTAL	36.314.445.128	100,00%
			Superávit/Déficit	1.623.385.779	
TOTAL	37.937.830.907		TOTAL	37.937.830.907	

Fonte: FIPLAN/SEFAZ

(1) Análise Vertical. Participação do item no Subtotal

Na Tabela 6.02 estão apresentados, em valores constantes, os dados comparativos dos Balanços Econômicos dos quatro últimos exercícios. Percebe-se que houve uma evolução positiva tanto na obtenção de recursos, quanto na utilização dos

mesmos, destacando-se, nos três últimos exercícios, o expressivo crescimento das receitas de operação de crédito.

TABELA 6.02	BALANÇO ECONÔMICO COMPARADO 2011 A 2014							Valores Constantes em Milhares de Reais
	2011 ⁽¹⁾		2012 ⁽¹⁾		2013 ⁽¹⁾		2014	
RECURSOS OBTIDOS	VALOR	AV ⁽²⁾	VALOR	AV ⁽²⁾	VALOR	AV ⁽²⁾	VALOR	AV ⁽²⁾
Da Arrecadação de Tributos	16.792.931	52,4%	17.374.607	49,6%	19.175.333	52,5%	20.301.078	53,5%
(-)Conta Redutora	(2.169.895)	-6,8%	(2.228.821)	-6,4%	(2.488.052)	-6,8%	(2.675.122)	-7,1%
Da Exploração do Patrimônio Estatal	492.975	1,5%	995.647	2,8%	464.505	1,3%	1.549.855	4,1%
(-)Conta Redutora	0	0,0%	0	0,0%	(12)	-0,0%	(3.893)	-0,0%
De Transferências Recebidas	12.434.065	38,8%	12.841.848	36,7%	12.202.015	33,4%	13.326.776	35,1%
(-)Conta Redutora	(1.406.150)	-4,4%	(1.328.061)	-3,8%	(1.365.772)	-3,7%	(1.498.234)	-3,9%
De Alienações de Bens	9.874	0,03%	15.809	0,05%	20.938	0,06%	17.234	0,05%
Do Endividamento Estatal	531.101	1,7%	2.031.228	5,8%	2.757.540	7,5%	1.422.046	3,7%
Demais Receitas	5.411.460	16,9%	5.361.980	15,3%	5.842.501	16,0%	5.537.035	14,6%
(-)Conta Redutora	(40.110)	-0,13%	(32.980)	-0,09%	(53.551)	-0,15%	(38.943)	-0,10%
SUBTOTAL	32.056.250	100,0%	35.031.256	100,0%	36.555.444	100,0%	37.937.831	100,0%
RECURSOS APLICADOS	VALOR	AV ⁽²⁾	VALOR	AV ⁽²⁾	VALOR	AV ⁽²⁾	VALOR	AV ⁽²⁾
Gastos com Manutenção	23.240.032	72,3%	24.436.496	73,4%	25.465.884	71,7%	26.970.875	74,3%
Pessoal e Encargos Sociais	15.189.129	47,3%	15.860.356	47,7%	16.633.786	46,8%	17.893.409	49,3%
Outros Serviços de Terceiros	4.779.155	14,9%	5.174.659	15,6%	5.296.628	14,9%	5.329.835	14,7%
Material de Consumo	368.628	1,1%	349.208	1,0%	321.216	0,9%	15.035	0,0%
Locação de Mão-de-Obra	575.979	1,8%	714.747	2,1%	916.773	2,6%	1.004.774	2,8%
Demais Gastos	2.327.140	7,2%	2.337.525	7,0%	2.297.482	6,5%	2.727.823	7,5%
Serviços da Dívida	1.675.827	5,2%	1.695.431	5,1%	2.261.717	6,4%	1.340.353	3,7%
Juros e Encargos	596.128	1,9%	565.081	1,7%	516.621	1,5%	543.166	1,5%
Amortização	1.079.699	3,4%	1.130.351	3,4%	1.745.096	4,9%	797.187	2,2%
Investimento	2.074.963	6,5%	2.011.094	6,0%	2.114.271	6,0%	2.540.216	7,0%
Inversões Financeiras	478.686	1,5%	478.077	1,4%	674.426	1,9%	300.195	0,8%
Transf. Constitucionais a Municípios	4.224.084	13,1%	4.216.876	12,7%	4.621.932	13,0%	4.814.879	13,3%
Outras Transferências	439.612	1,4%	434.395	1,3%	393.767	1,1%	347.927	1,0%
SUBTOTAL	32.133.204	100,0%	33.272.370	100,0%	35.531.997	100,0%	36.314.445	100,0%
Superávit / Déficit	-76.954		1.758.887		1.023.446		1.623.386	
TOTAL	32.056.250		35.031.256		36.555.444		37.937.831	

Fonte: FIPLAN / SEFAZ

⁽¹⁾ Valores Corrigidos pelo IGP-DI

⁽²⁾ Análise Vertical. Participação do item no Subtotal

7. GESTÃO FISCAL

A Lei Complementar nº. 101, de 4 de maio de 2000, intitulada Lei de Responsabilidade Fiscal – LRF, estabelece normas de finanças públicas voltadas para a responsabilidade na gestão fiscal, mediante ações em que se previnam riscos e corrijam desvios capazes de afetar o equilíbrio das contas públicas, destacando-se o planejamento, o controle, a transparência e a responsabilidade como premissas básicas.

Para alcançar este objetivo, a Lei estabelece o cumprimento de metas de resultado entre receitas e despesas e a obediência a limites e condições no que tange à renúncia de receita; geração de despesa com pessoal, seguridade social e outras; dívida consolidada e mobiliária; operações de crédito, inclusive por antecipação de receita; e concessão de garantia e inscrição em Restos a Pagar.

A Lei de Responsabilidade Fiscal – LRF cria condições para a implantação de uma nova cultura gerencial na gestão dos recursos públicos e incentiva o exercício pleno da cidadania, especialmente no que se refere à participação do contribuinte no processo de acompanhamento da aplicação dos recursos públicos e de avaliação dos seus resultados.

As disposições da Lei de Responsabilidade Fiscal alcançam todos os entes federados – União, Estados, Distrito Federal e Municípios – em suas administrações diretas, fundos, autarquias, fundações e empresas estatais dependentes,

abrangendo o Poder Executivo, o Poder Legislativo, inclusive os Tribunais de Contas, o Poder Judiciário e o Ministério Público.

No tópico Gestão Fiscal, serão apresentados dados e comentários relativos ao exercício de 2014, quanto ao cumprimento de metas da LRF pelo Estado da Bahia.

7.1 RECEITA CORRENTE LÍQUIDA

Entende-se como Receita Corrente Líquida o somatório das receitas tributárias, de contribuições, patrimoniais, agropecuárias, industriais, de serviços, transferências correntes e outras receitas correntes.

No âmbito Estadual são consideradas as deduções a seguir: 1) Parcelas entregues aos Municípios, por determinação constitucional; 2) Contribuição dos servidores para o custeio do seu sistema de previdência e assistência social; 3) Receitas provenientes da compensação financeira entre os diversos regimes de previdência social; 4) Transferências ao Fundo de Manutenção e Desenvolvimento da Educação Básica – FUNDEB.

O principal objetivo da Receita Corrente Líquida – RCL é servir de base para apuração dos limites de Despesa total com Pessoal; Dívida pública; Operações de

crédito; Garantias e Contragarantias. De acordo com a Lei de Responsabilidade Fiscal, a RCL deve ser apurada somando-se as receitas recolhidas no mês em referência e nos onze anteriores, excluídas as duplicidades. A RCL representa o total de recursos que o Estado recolheu nos últimos doze meses.

A apuração da Receita Corrente Líquida está representada, de forma resumida, na Tabela 7.01.

O total da Receita Corrente Líquida, apurado no exercício de 2014 foi de R\$ 25.870.525 mil, ou seja, 104,35 % da previsão atualizada que foi de R\$ 24.792.206 mil.

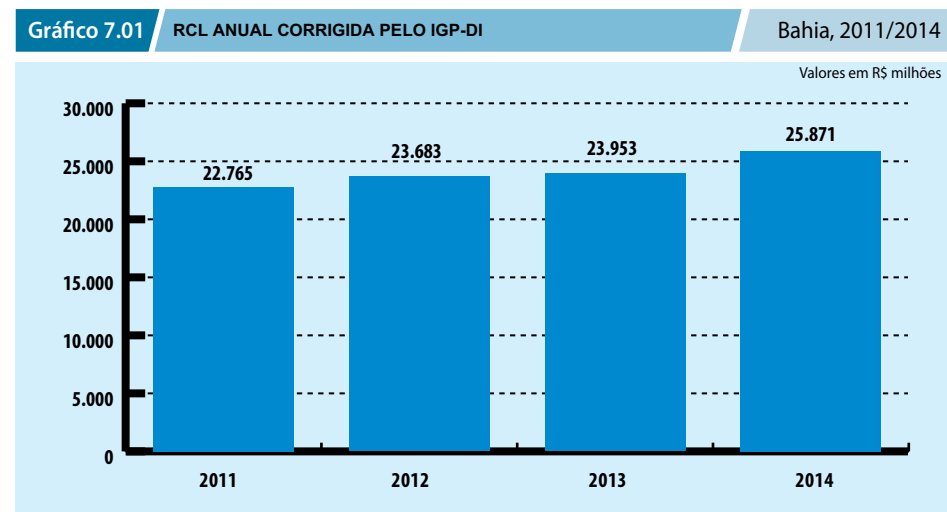
Fazendo uma comparação com os exercícios anteriores, conforme a Tabela 7.02, em 2012 a RCL aumentou 12,47% em termos nominais em relação a 2011 e nos anos seguintes houve um crescimento de 6,74% em 2013 e 12,09% em 2014, em relação ao ano anterior. O Gráfico 7.01 permite uma visualização da evolução do valor real da RCL no período.

TABELA 7.01	RECEITA CORRENTE LÍQUIDA - 2014		Valores em R\$ mil
DISCRIMINAÇÃO	PREVISÃO ATUALIZADA	VALOR REALIZADO	
RECEITAS CORRENTES (I)	35.855.102	36.978.098	
DEDUÇÕES (II)	11.062.896	11.107.573	
Transferências Constitucionais e Legais	4.972.302	4.814.879	
Contrib. Prev. Assist. Social Servidor	1.988.524	2.001.053	
Contrib. p/ Custeio Pensões Militares	-	-	
Compensação Financeira entre Regimes Previdenciários	185.500	192.126	
Dedução da Receita para formação do FUNDEB	3.916.570	4.099.515	
RECEITA CORRENTE LÍQUIDA (I - II)	24.792.206	25.870.525	

Fonte: FIPLAN/SEFAZ

TABELA 7.02	RECEITA CORRENTE LÍQUIDA - 2011 A 2014			Valores em R\$ mil
DISCRIMINAÇÃO	2011	2012	2013	2014
RECEITAS CORRENTES (I)	27.440.409	30.557.272	33.397.023	36.978.098
DEDUÇÕES (II)	8.213.438	8.933.091	10.316.389	11.107.573
Transferências Constitucionais e Legais	3.567.638	3.850.325	4.453.587	4.814.879
Contrib. Prev. Assist. Social Servidor	1.418.428	1.624.209	1.894.877	2.001.053
Contrib. p/ Custeio Pensões Militares	-	-	-	-
Compensação Financeira entre Regimes Previd.	180.649	185.043	212.432	192.126
Dedução da Receita para formação do FUNDEB	3.046.723	3.273.514	3.755.493	4.099.515
RECEITA CORRENTE LÍQUIDA (I - II)	19.226.970	21.624.181	23.080.634	25.870.525
RCL CORRIGIDA PELO IGP-DI	22.764.733	23.682.803	23.953.082	25.870.525
Varição % - (valores nominais)	-	12,47%	6,74%	12,09%
Varição % - (valores corrigidos)	-	4,03%	1,14%	8,00%

Fonte: SICOF/FIPLAN/SEFAZ



Fonte: SICOF/FIPLAN/SEFAZ

7.2 RECEITAS E DESPESAS PREVIDENCIÁRIAS DO REGIME PRÓPRIO DOS SERVIDORES PÚBLICOS

O Estado da Bahia instituiu por meio da Lei nº 7.249, de 07 de Janeiro de 1998, o Fundo de Custeio da Previdência Social dos Servidores Públicos do Estado da Bahia – FUNPREV, vinculado à Secretaria da Fazenda – SEFAZ, conferindo-lhe caráter contributivo, além de organizá-lo com base em normas de contabilidade e de atuária.

O FUNPREV tem, portanto, a finalidade de prover recursos para pagamento dos benefícios previdenciários de aposentadoria, reserva remunerada, reforma, salário-família, pensão e auxílio-reclusão, a que fazem jus os servidores públicos e seus dependentes. É também finalidade do fundo aplicar esses recursos provenientes das contribuições e transferências do Estado e das contribuições dos seus segurados.

A partir do dia 1º de janeiro de 2008, as ações administrativas ligadas à Previdência no Estado foram centralizadas em um único órgão, a Superintendência de Previdência – SUPREV, vinculada à Secretaria da Administração – SAEB, sendo instituída a partir da publicação da Lei nº 10.955/07. A sua criação atende às novas regras da Reforma da Previdência do Governo Federal, instituída pela Emenda Constitucional nº 41, de 19/12/2003.

Com a Lei nº 10.955/2007, em observância ao disposto no art. 249, da Constituição Federal, foi criado o Fundo Previdenciário dos Servidores Públicos do Estado da Bahia – BAPREV, vinculado à Secretaria da Administração, para vigorar por prazo indeterminado com finalidade de reunir, arrecadar e capitalizar os recursos econômicos de qualquer natureza a serem utilizados no pagamento dos benefícios previdenciários dos servidores públicos estatutários, civis e militares, de quaisquer dos Poderes, do Estado da Bahia, que ingressarem no serviço público a partir da vigência desta Lei, incluindo os seus dependentes.

A partir da criação da Superintendência de Previdência, o FUNPREV passou a se chamar Fundo Financeiro da Previdência Social dos Servidores Públicos do Estado da Bahia e foi remanejado da SEFAZ para a SAEB, garantindo o pagamento dos benefícios dos atuais segurados, dependentes e pensionistas do Estado. Já o BAPREV ficou responsável pela gestão dos benefícios dos servidores estaduais de todos os poderes que ingressaram no serviço público a partir do dia 1º de janeiro de 2008. O FUNPREV vai vigorar até a extinção do último benefício a ser custeado por seus recursos e, nesta ocasião, qualquer saldo financeiro positivo será imediatamente incorporado ao BAPREV.

O Demonstrativo das Receitas e Despesas Previdenciárias do Regime Próprio de Previdência Social tem a finalidade de assegurar a transparência dessas receitas e despesas.

A Tabela 7.03 apresenta o resultado orçamentário do FUNPREV e do BAPREV, obtido por meio da diferença apurada entre as receitas e as despesas.

Entre as receitas previdenciárias merecem destaque as Receitas de Contribuições que estão subdivididas em Contribuições da Administração (Estado) representadas no item Contribuição Patronal (R\$ 2.007.727 mil); Contribuições dos Segurados que são os itens Contribuição do Servidor Ativo, Inativo e Pensionista (somando R\$ 1.181.968 mil); e as Compensações Previdenciárias entre regimes (R\$ 192.126 mil).

Observando a Tabela 7.03, têm-se a especificação da conta Repasses Previdenciários para Cobertura de Déficit Financeiro. Essa conta representa aporte de recursos do Tesouro para o FUNPREV, ou seja, as transferências de recursos do Estado, utilizando haveres próprios, para cobertura do déficit previdenciário do Fundo. No ano de 2014, o aporte montou em R\$ 997.992 mil. O resultado previdenciário em 2014 foi deficitário em R\$ 770.008 mil.

TABELA 7.03 RECEITAS E DESPESAS PREVIDENCIÁRIAS DO REGIME PRÓPRIO DOS SERVIDORES PÚBLICOS – 2014		Valores em R\$ mil
RECEITAS	PREVISÃO ATUALIZADA	VALOR REALIZADO
Receitas Previdenciárias	4.008.656	4.203.331
Receitas de Contribuições	3.399.722	3.381.821
Contribuição Patronal	2.023.352	2.007.727
Contribuição do Servidor Ativo	1.076.697	1.043.844
Contribuição do Servidor Inativo e Pensionista	114.172	138.124
Compensações Previdenciárias	185.500	192.126
Receitas Patrimoniais	604.979	658.099
Transferências Correntes	-	176.083
Royalties	-	176.083
Outras Receitas Correntes	2.057	1.957
Alienação de Bens	1.899	1.899
(-) Deduções da Receita	-	(16.528)
TOTAL DAS RECEITAS PREVIDENCIÁRIAS (I) ⁽¹⁾	4.008.656	4.203.331
REPASSES PREVIDENCIÁRIOS PARA COBERTURA DE DÉFICIT FINANCEIRO	1.024.678	997.992
DESPESAS	DOTAÇÃO ATUALIZADA	DESPESAS EMPENHADAS
Despesas Previdenciárias	6.052.723	4.973.340
Inativos e Pensionistas	6.052.723	4.973.340
TOTAL DAS DESPESAS PREVIDENCIÁRIAS RPPS (II)	6.052.723	4.973.340
RESULTADO PREVIDENCIÁRIO (I - II)	(2.044.067)	(770.008)

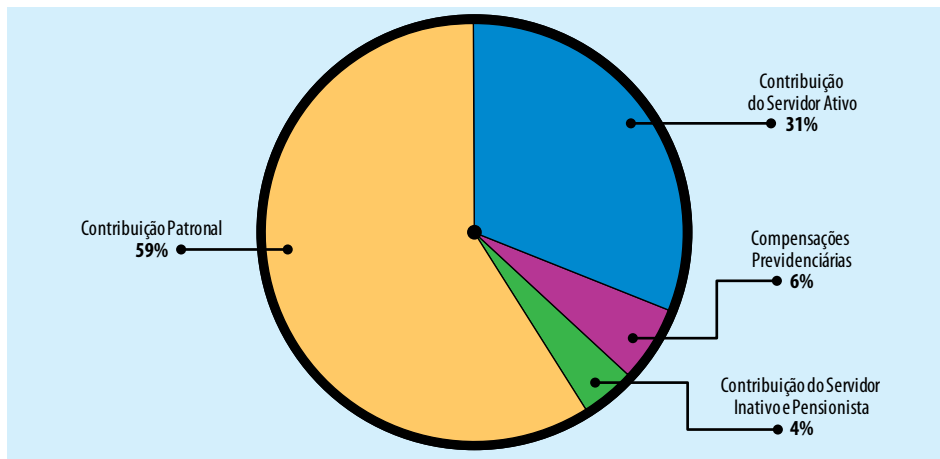
Fonte: FIPLAN/SEFAZ

⁽¹⁾ Receitas Previdenciárias sem o Aporte ao FUNPREV

Dos valores apresentados na Tabela 7.03, a Contribuição Patronal feita pelo Estado representa 59,00% das Receitas de Contribuições. Essa distribuição pode ser mais bem visualizada no Gráfico 7.02.

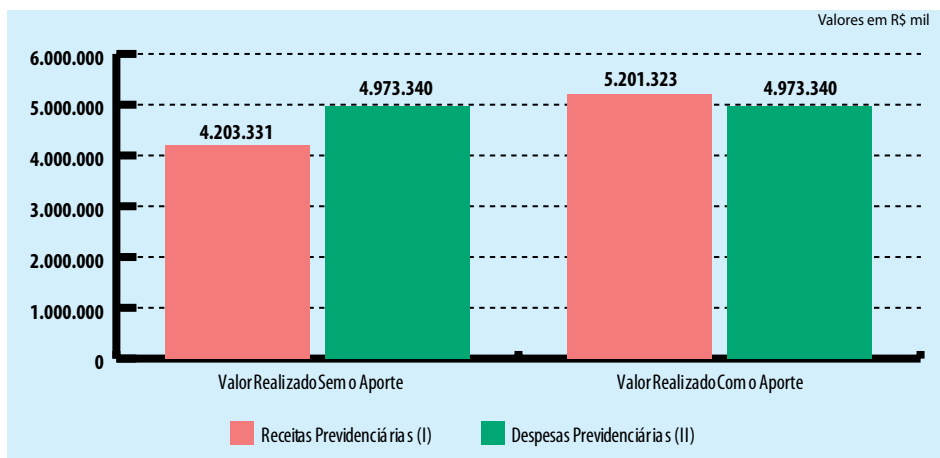
O Gráfico 7.03 mostra o resultado previdenciário dos Fundos em 2014, sem considerar os recursos provenientes do aporte realizado pelo Estado, e também incluindo o citado aporte.

Gráfico 7.02 COMPOSIÇÃO DAS RECEITAS DE CONTRIBUIÇÕES Bahia, 2014



Fonte: FIPLAN/SEFAZ

Gráfico 7.03 RECEITAS E DESPESAS PREVIDENCIÁRIAS Bahia, 2014



Fonte: FIPLAN/SEFAZ

Ao analisar a Tabela 7.03 juntamente com o Gráfico 7.03, percebe-se que as receitas de contribuições, patrimoniais e alienação de ativos, totalizaram um valor de R\$ 4.203.331 mil insuficientes para cobrir as despesas de R\$ 4.973.340 mil com inativos e pensionistas. Dessa forma, os aportes de recursos efetuados pelo Tesouro do Estado no valor de R\$ 997.992 mil, apresentados na conta *Repasse Previdenciários para cobertura de déficit financeiro*, foram utilizados para cobrir o déficit orçamentário do fundo.

A Tabela 7.04 mostra os valores do Resultado Previdenciário sem considerar as receitas não próprias das atividades dos fundos. Pode-se ainda fazer outra análise mais real da situação dos fundos de previdência, apresentando a relação apenas das Receitas de Contribuições, sendo estas próprias do fundo, e das Despesas Previdenciárias, ou seja, não apreciando receitas patrimoniais e outras que não estão ligadas às atividades do fundo.

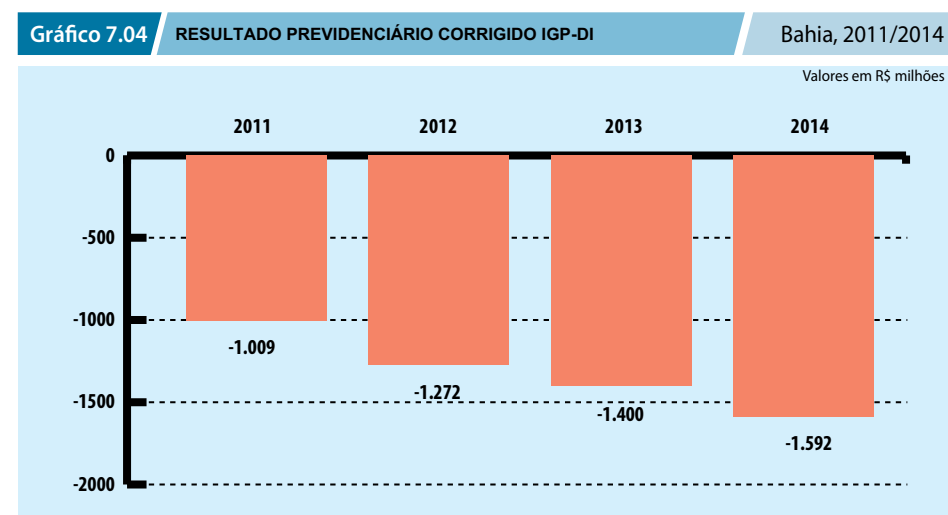
TABELA 7.04	RESULTADO PREVIDENCIÁRIO ANUAL 2011 A 2014				Valores em R\$ mil
	2011	2012	2013	2014	
ESPECIFICAÇÃO					
Receitas Previdenciárias de Contribuições (1)	2.440.702	2.744.576	3.305.632	3.381.821	
Despesas Previdenciárias	3.293.199	3.906.161	4.654.719	4.973.340	
RESULTADO PREVIDENCIÁRIO (2)	(852.498)	(1.161.585)	(1.349.087)	(1.591.518)	
RESULTADO PREVIDENCIÁRIO CORRIGIDO IGP-DI	(1.009.357)	(1.272.168)	(1.400.082)	(1.591.518)	
APORTE FEITO PELO ESTADO CORRIGIDO IGP-DI	1.289.197	1.458.812	1.220.218	997.992	
Varição do Result. Previdenciário - IGP-DI (%)	-	26,04%	10,05%	13,67%	

Fonte: SICOF/FIPLAN/SEFAZ

Notas: (1) - Receitas Previdenciárias - contempla apenas as Receitas de Contribuições. (2) - Resultado Previdenciário - não considera as receitas não próprias das atividades do fundo.

Conforme demonstra o Gráfico 7.04, ao longo dos últimos quatro exercícios, o déficit previdenciário vem crescendo, demonstrando uma instabilidade progressiva dos fundos.

Segundo Nota Técnica nº 17/1999 da Secretaria da Previdência Social do Governo Federal, o equilíbrio financeiro é atingido quando o que se arrecada dos participantes do sistema previdenciário é suficiente para custear os benefícios assegurados por esse sistema. Já o equilíbrio atuarial é alcançado quando o equilíbrio financeiro é mantido durante todo o período de existência do regime, sendo as alíquotas de contribuição do sistema definidas a partir do cálculo atuarial. Esse cálculo deverá levar em consideração uma série de critérios, como a expectativa de vida dos segurados e o valor dos benefícios que serão pagos. No caso do Estado da Bahia existe, portanto, um desequilíbrio financeiro e atuarial do FUNPREV.



Fonte: SICOF/FIPLAN/SEFAZ

A promulgação da Emenda Constitucional nº 20, em 15/12/1998, modificou o Sistema de Previdência Social e reforçou o caráter contributivo do sistema, com a finalidade de torná-lo equilibrado financeira e orçamentariamente. A Lei Federal nº 9.717, de 27/11/1998, e a Portaria MPAS nº 4.992/99 estabeleceram regras gerais para a organização e o funcionamento dos regimes próprios de previdência social dos servidores públicos.

O Art. 2º da Lei Federal nº. 9.717, com redação dada pela Lei Federal nº. 10.887, de 18/06/2004, prevê que a contribuição da União, dos Estados, do Distrito Federal e dos Municípios, incluídas suas autarquias e fundações, aos regimes próprios de previdência social a que estejam vinculados seus servidores, não poderá ser inferior ao valor da contribuição do servidor ativo, nem superior ao dobro desta contribuição. O Estado da Bahia se enquadra nesse requisito legal, conforme pode ser verificado na Tabela 7.05.

Analisando o patrimônio do FUNPREV e do BAPREV, chega-se à Tabela 7.06 que demonstra o Balanço Patrimonial dos fundos em conformidade com a Portaria nº 916, de 15/07/2003, do Ministério da Previdência Social.

Os fundos possuem um Ativo no total de R\$ 1.052.429 mil sendo R\$ 1.039.537 mil em Aplicações Financeiras. Esse saldo é insuficiente para cobrir o valor do Passivo que soma R\$ 139.224.226 mil.

TABELA 7.05	RELAÇÃO ENTRE A CONTRIBUIÇÃO PATRONAL E A DOS SEGURADOS - 2014	Valores em R\$ mil
DISCRIMINAÇÃO		VALOR
Contribuição Patronal (A)		2.007.727
Contribuição dos Segurados (B)		1.374.094
(A/B)		1,46

Fonte: FIPLAN/SEFAZ

TABELA 7.06	ANÁLISE FINANCEIRA E PATRIMONIAL DO FUNPREV E BAPREV - 2014		Valores em R\$ mil
ATIVO			AV⁽²⁾
Financeiro		1.039.537	98,78%
Disponível		1.039.537	98,78%
Bancos		-	0,00%
Aplicações Financeiras		1.039.537	98,78%
Realizável		-	0,00%
Valores Pendentes - Devedoras		-	0,00%
Permanente		12.892	1,22%
Créditos Realizáveis a Longo Prazo		12.892	1,22%
Títulos e Valores		0,00%	2,01%
Soma do Ativo Real		1.052.429	100,00%
Saldo Patrimonial		138.171.796	
Passivo a Descoberto - FUNPREV		138.171.796	
Compensado		-	
Total do Ativo		139.224.226	
PASSIVO	AV⁽²⁾		AV⁽²⁾
Financeiro		49.224	0,04%
Benefício Previdenciários a Pagar		1.076	0,00%
Demais Obrigações a Curto Prazo		48.148	0,03%
Permanente		139.175.002	99,96%
Obrigações Exigíveis Longo Prazo		139.175.002	99,96%
Provisões Matemáticas Previdenciárias		139.175.002	99,96%
Soma do Passivo Real		139.224.226	100,00%
Compensado		-	
Compensado		-	
Total do Passivo		139.224.226	

Fonte: FIPLAN/SEFAZ

(1) Em conformidade com a Portaria nº 916, de 15/07/2003, atualizada pelas portarias nºs 1.768/2003, 66/2005, 183/2005 e 95/2007 de 06/03/2007 do Ministério da Previdência Social.

(2) Análise Vertical. Participação do item no total do Ativo / Passivo Real

7.3 RESULTADO PRIMÁRIO

O Resultado Primário apura a diferença entre as receitas fiscais ou receitas não-financeiras (receitas operacionais do ente) e as despesas fiscais ou não-financeiras (excluindo entre outras o serviço da dívida), ou seja, mede como as ações correntes do setor público afetam a trajetória de seu endividamento líquido. O principal objetivo desse cálculo é avaliar a sustentabilidade da política fiscal em um dado exercício financeiro, tendo em vista o patamar atual da dívida consolidada e a capacidade de pagamento da mesma pelo setor público no longo prazo. O Resultado Primário também aponta necessidade de contingenciamento de despesas.

Os superávits primários que são direcionados para o pagamento de serviço da dívida, contribuem para reduzir o estoque total da dívida líquida. Por sua vez, os déficits primários indicam a parcela do crescimento da dívida decorrente do financiamento de gastos não-financeiros que excedem as receitas não-financeiras.

O Demonstrativo do Resultado Primário integra o Relatório Resumido da Execução Orçamentária e deve ser publicado até trinta dias após o encerramento de cada bimestre.

A Tabela 7.07 mostra os valores de Resultado Primário da previsão na LDO e da execução no final do exercício.

TABELA 7.07	PREVISÃO DO RESULTADO PRIMÁRIO -2014		Valores em R\$ mil
	ESPECIFICAÇÃO	ORÇAMENTO (LDO)	
	Resultado Primário (I-II)	(686.416)	1.128.137

Fonte: FIPLAN/SEFAZ

Enquanto, a Lei Orçamentária Anual-LOA 2014 estabeleceu um Resultado Primário de R\$ (949.301) mil.

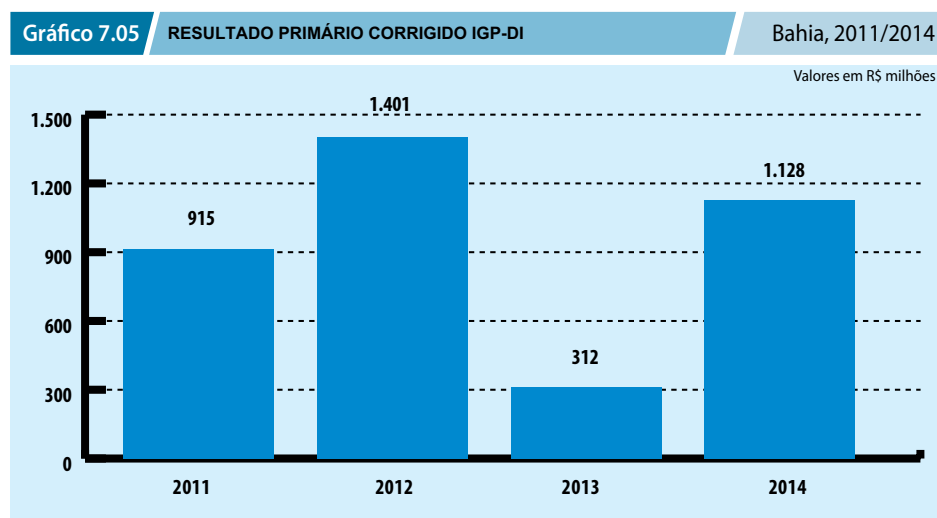
A Tabela 7.08 mostra o Resultado Primário na sua previsão atualizada e valores realizados de forma mais detalhada. O demonstrativo completo está contido nos Anexos deste relatório.

TABELA 7.08	RESULTADO PRIMÁRIO – 2014	Valores em R\$ mil
RECEITAS PRIMÁRIAS	PREVISÃO ATUALIZADA	RECEITAS REALIZADAS
Receitas Primárias Correntes (I)	34.105.166	34.831.894
Receitas Primárias de Capital (II)	1.518.367	1.032.725
Receitas Fiscais Líquidas (III)=(I+II)	35.623.533	35.864.618
DESPESAS PRIMÁRIAS	DOTAÇÃO ATUALIZADA	DESPESAS EMPENHADAS
Despesas Primárias Correntes (IV)=(V-VI)	34.780.145	32.133.681
Despesas Correntes (V)	35.332.058	32.676.847
Juros e Encargos da Dívida(VI)	551.912	543.166
Despesas Primárias de Capital (VII = VIII-IX-X)	6.841.176	2.602.800
Despesas de Capital (VIII)	7.960.910	3.637.598
Amortização da Dívida (IX)	800.734	797.187
Inver. Finan./Concessões de empréstimos (X)	319.000	237.611
Reserva de contingência (XI)	15.484	-
Reserva do RPPS (XII)	-	-
Despesas Primárias Líquidas(XIII)=(IV+VII+XI+XII)	41.636.805	34.736.481
Resultado Primário (III-XIII)	(6.013.272)	1.128.137

Fonte: FIPLAN/SEFAZ

Em 2014, houve um superávit fiscal de R\$ 1.128.137 mil.

O Gráfico 7.05 mostra o Resultado Primário corrigido pelo IGP-DI de dezembro de cada ano, e sempre positivo dos últimos quatro exercícios.



Fonte: SICOF/FIPLAN/SEFAZ

7.4 RESULTADO NOMINAL

A apuração do Resultado Nominal tem por objetivo medir a evolução da Dívida Fiscal Líquida. O saldo da dívida fiscal líquida corresponde ao saldo da Dívida Consolidada Líquida – DCL, somado às receitas de privatizações, deduzidos os passivos reconhecidos, decorrentes de déficits ocorridos em exercícios anteriores. A Dívida Consolidada Líquida corresponde ao saldo da dívida consolidada, deduzidas as disponibilidades de caixa, as aplicações financeiras e os demais ativos financeiros.

A Lei Estadual nº 12.834, de 10 de julho de 2013 – LDO, que dispõe sobre as diretrizes orçamentárias para o exercício de 2014, estabeleceu, inicialmente, no seu Anexo II-A1 (Metas Fiscais) um Resultado Nominal de R\$ 1.303.977 mil.

A meta do Resultado Nominal indica a variação possível da dívida consolidada líquida. No ano de 2014, o Resultado Nominal atingiu R\$ (545.590) mil, significando uma redução da dívida consolidada líquida neste montante. A Tabela 7.09 mostra a apuração do Resultado Nominal de 2011 a 2014.

O Gráfico 7.06 mostra o Resultado Nominal dos últimos quatro exercícios.

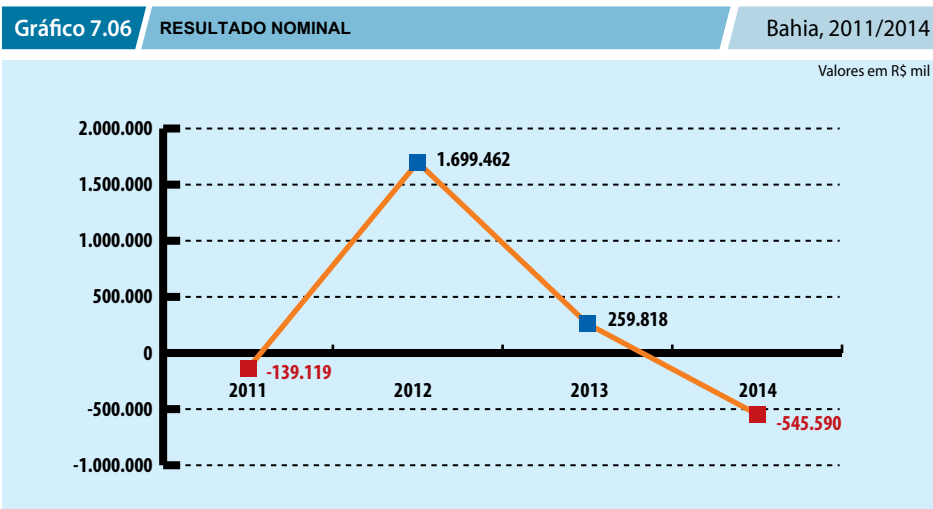
Observa-se que o valor positivo indica crescimento da dívida enquanto que o valor negativo representa redução na dívida. Em 2014, a dívida consolidada líquida reduziu no montante de R\$ (545.590) mil em relação a 2013.

TABELA 7.09 ESPECIFICAÇÃO	RESULTADO NOMINAL – 2014				Valores em R\$ mil
	2011	2012	2013	2014	
Dívida consolidada (I)	10.414.665	13.474.098	15.033.683	16.911.138	
Deduções (II)	1.496.777	2.856.748	4.156.515	6.579.560	
Disponibilidade de Caixa Bruta	1.607.821	3.389.311	4.191.967	6.555.700	
Demais Haveres Financeiros	567.755	514.696	1.049.618	442.084	
(-) Restos a Pagar Processados (Exceto Precatórios)	(678.799)	(1.047.259)	(1.085.070)	(418.223)	
Dívida Consolidada Líquida (III) = (I - II)	8.917.888	10.617.350	10.877.168	10.331.578	
Resultado Nominal	(139.119)	1.699.462	259.818	(545.590)	

Fonte: SICOF/FIPLAN/SEFAZ

(1) Foi deduzido deste grupo de contas o valor referente ao Ativo Disponível do FUNPREV.

(2) Meta do Resultado Nominal fixada no anexo de metas fiscais da LDO para o exercício de 2014 - R\$ 1.303.977 mil



Fonte: SICOF/FIPLAN/SEFAZ

7.5 APLICAÇÃO DE RECURSOS EM SAÚDE

A Lei Complementar nº 141, de 13 de janeiro de 2012, regulamenta o § 3º do art. 198 da Constituição Federal para dispor sobre os valores mínimos a serem aplicados anualmente pela União, Estados, Distrito Federal e Municípios em ações e serviços públicos de saúde; estabelece os critérios de rateio dos recursos de transferências para a saúde e as normas de fiscalização, avaliação e controle das despesas com saúde nas 3 (três) esferas de governo; revoga dispositivos das Leis nºs 8.080, de 19 de setembro de 1990, e 8.689, de 27 de julho de 1993; e dá outras providências.

Para efeito da aplicação da Lei Complementar nº 141/12, considera-se despesas com ações e serviços públicos de saúde, aquelas voltadas para a promoção, proteção e recuperação da saúde que atenda o disposto nos Artigos 196 e 198,

§2º, da Constituição Federal e na Lei nº 8.080/90, relacionadas a programas finalísticos e de apoio, inclusive administrativos, e simultaneamente, aos seguintes diretrizes:

- Sejam destinadas às ações e serviços de acesso universal, igualitário e gratuito;
- Estejam em conformidade com objetivos e metas explicitados nos Planos de Saúde de cada ente federativo;
- Sejam de responsabilidade específica do setor de saúde, não se confundindo com despesas relacionadas a outras políticas públicas que atuam sobre determinantes sociais e econômicos, ainda que com reflexos sobre as condições de saúde.

Além disso, as despesas com ações e serviços públicos de saúde realizadas pelos Estados deverão ser financiadas com recursos alocados por meio dos respectivos Fundos de Saúde.

No exercício de 2014, o Estado aplicou em saúde 13,29% da Receita Líquida resultante de Impostos e Transferências Constitucionais e Legais, cumprindo, portanto, o limite mínimo de 12%, conforme pode ser observado na Tabela 7.10.

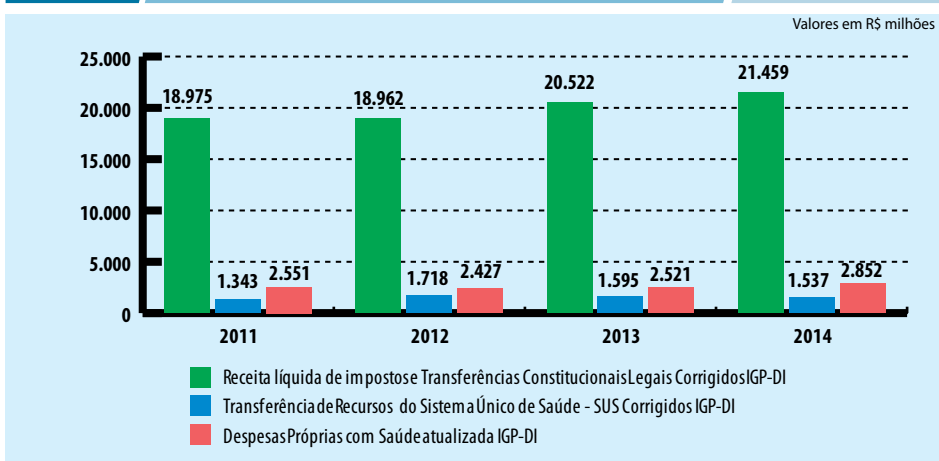
As despesas com saúde totalizaram R\$ 4.543.379 mil, e após as deduções (constituídas de despesas com inativos e pensionistas, dentre outros), chega-se ao valor de R\$ 2.851.554 mil que representa os dispêndios próprios com saúde.

O Gráfico 7.07 apresenta os seguintes valores: a Despesa Própria com Saúde, as Transferências de recursos do SUS e a Receita Líquida de Impostos (RLI) juntamente com as Transferências Constitucionais e Legais.

TABELA 7.10	DEMONSTRATIVO DA RECEITA LÍQUIDA DE IMPOSTOS E DAS DESPESAS PRÓPRIAS COM SAÚDE - 2014	Valores em R\$ mil
RECEITAS		REALIZADAS
Receita de Imposto Líquida		19.107.450
Receitas de Transferências Constitucionais e Legais		7.150.653
(-) Dedução de Transferências Constitucionais e Legais		(4.798.797)
Total das Receitas para a Apuração da Aplicação em Ações e Serviços Públicos de Saúde		21.459.306
DESPESAS		EMPENHADAS
Total das Despesas com Saúde		4.543.379
(-) Despesas com Inativos e Pensionistas		20
(-) Despesas com Assistência à Saúde que não atende ao Princípio de Acesso Universal		70.373
(-) Despesas custeadas com Outros Recursos destinados à Saúde		1.621.432
Total das Despesas com Ações e Serviço Público de Saúde		2.851.554
Participação das despesas próprias com saúde na receita de impostos líquida e transferências constitucionais e legais - Limite Constitucional: 12% (II/I)		13,29

Fonte: FIPLAN/SEFAZ

Gráfico 7.07 RECEITAS E DESPESAS COM SAÚDE (ATUALIZADO IGP-DI) Bahia, 2011/2014



Fonte: SICOF/FIPLAN/SEFAZ

Analisando esses números nos exercícios de 2011 a 2014, verifica-se um aumento real na Receita Líquida de Impostos e na Despesa Própria com Saúde, corrigido pelo IGP-DI de dezembro de cada ano.

A Tabela 7.11 mostra as aplicações em Saúde nos últimos quatro anos de acordo com os valores apresentados no Demonstrativo Legal, componente do Relatório Resumido de Execução Orçamentária.

Analisando as Despesas Consideradas para fins do Limite Constitucional juntamente com o Percentual Realizado da Receita resultante de Impostos, percebe-se um aumento entre 2011 e 2014, no montante aplicado em saúde.

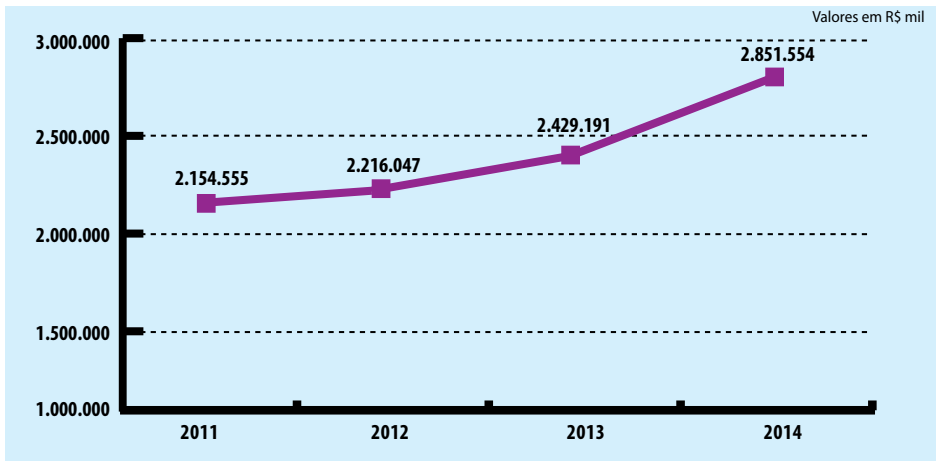
O Gráfico 7.08 demonstra a evolução da Despesa Total com Saúde nos últimos quatro anos.

Para se analisar os gastos com saúde mais profundamente, foi elaborado um gráfico demonstrando as despesas por subfunção. O Gráfico 7.09 mostra que a maioria das despesas foi executada nas subfunções Assistência Hospitalar e Ambulatorial e Administração Geral que juntas representam aproximadamente 92,0% do total executado no ano.

TABELA 7.11	DESPESAS ANUAIS COM SAÚDE 2011 A 2014				Valores em R\$ mil
ESPECIFICAÇÃO	2011	2012	2013	2014	
Total da Receita Líquida de Impostos e Transf.Const. e Legais	16.026.201	17.313.430	19.774.146	21.459.306	
Total da Despesa Considerada para os Limites Constitucionais	2.154.555	2.216.047	2.429.191	2.851.554	
Percentual Realizado da Receita Resultante de Impostos	13,44%	12,80%	12,28%	13,29%	

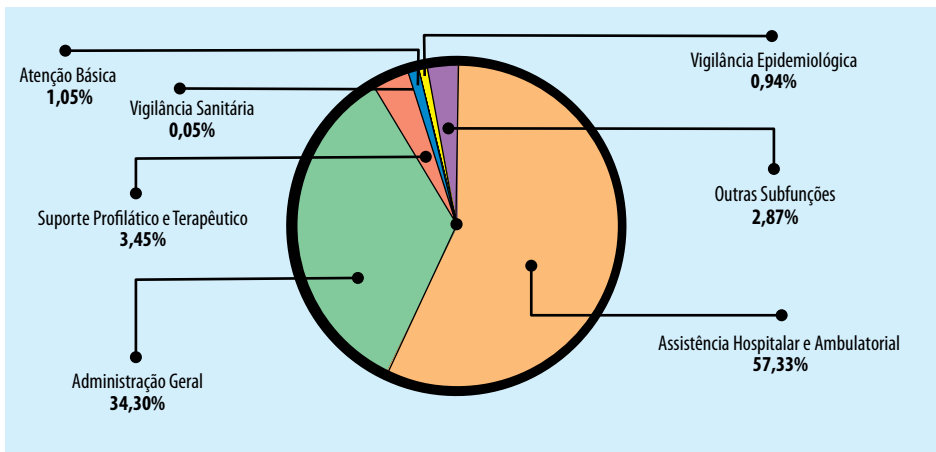
Fonte: FIPLAN/SICOF/SEFAZ

Gráfico 7.08 EVOLUÇÃO ANUAL DAS DESPESAS COM SAÚDE Bahia, 2011-2014



Fonte: SICO/FIPLAN/SEFAZ

Gráfico 7.09 DESPESAS COM SAÚDE POR SUBFUNÇÃO Bahia, 2014



Fonte: FIPLAN/SEFAZ

A Tabela 7.12 mostra a execução da rubrica investimentos no grupo das despesas de capital na função saúde.

Com relação aos investimentos, observa-se na Tabela 7.12, que 79,38% dos investimentos foram realizados na subfunção Assistência Hospitalar e Ambulatorial. Continuando a análise dos dispêndios em saúde, foi elaborada a Tabela 7.13 que demonstra a origem dos recursos utilizados para execução de tais despesas.

Nota-se que dos R\$ 4.868.901 mil das despesas previstas, foram empenhados R\$ 4.543.379 mil, representando 93,31%. Deste montante, os recursos próprios vinculados à saúde totalizaram de R\$ 2.921.947 mil (64,31%). Para as demais fontes, destaca-se a Transferências do SUS, com valor de R\$ 1.541.968 mil, representando 33,94% do total.

TABELA 7.12	DESPESAS COM INVESTIMENTOS EM SAÚDE - 2014		Valores em R\$ mil
	ORÇADO ATUAL	EMPENHADO	AV ⁽¹⁾
SAUDE - Investimentos	353.805	143.336	100,00%
Assistência Hospitalar e Ambulatorial	294.520	113.779	79,38%
Atenção Básica	18.581	4.611	3,22%
Suporte Profilático e Terapêutico	6.306	2.480	1,73%
Administração Geral	6.341	2.534	1,77%
Vigilância Epidemiológica	19.090	16.376	11,42%
Demais Investimentos	8.968	3.557	2,48%

Fonte: FIPLAN/SEFAZ

(1) AV - Análise Vertical - Porcentagem do item em relação ao total.

TABELA 7.13	DESPESAS COM SAÚDE POR FONTE DE RECURSOS – 2014		Valores em R\$ mil
	FONTE DE RECURSOS	ORÇADO ATUAL	EMPENHADO
SAÚDE	4.868.901	4.543.379	100,00%
Fontes do Tesouro	2.940.905	2.921.947	64,31%
Transferências do SUS	1.633.752	1.541.968	33,94%
Operações de Crédito	207.970	41.507	0,91%
Recursos de Convênios	5.637	2.494	0,05%
Recursos do Fundo Nacional de Saúde (FNS) – Convênio	55.324	14.596	0,32%
Recursos de Transferências do FNS para o FESBA	5.524	2.920	0,06%
Receita diretamente arrecadada por entidade da Adm. Indireta	17.963	17.947	0,40%
Outras Fontes	1.825	-	0,00%

Fonte: FIPLAN/SEFAZ

(1) AV - Análise Vertical - Porcentagem do item em relação ao Total de Despesas com Saúde Executado

7.6 APLICAÇÃO DE RECURSOS EM EDUCAÇÃO

O Demonstrativo das Receitas e Despesas com Manutenção e Desenvolvimento do Ensino apresenta os recursos públicos destinados à educação, provenientes da Receita resultante de Impostos e de receitas vinculadas ao ensino; as despesas com a manutenção e desenvolvimento do ensino por vinculação de receita; as perdas ou ganhos nas transferências do FUNDEB; o cumprimento dos limites constitucionais e as despesas com a manutenção e desenvolvimento do ensino por subfunção.

Este demonstrativo não está previsto na Lei de Responsabilidade Fiscal, entretanto, a sua publicação, juntamente com o Relatório Resumido da Execução Orçamentária, é exigência da Lei de Diretrizes e Bases da Educação Nacional, e será publicado até trinta dias após o encerramento de cada bimestre.

O Art. 212 da Constituição Federal determina que os Estados, o Distrito Federal e os Municípios devem aplicar, anualmente, em educação, nunca menos de 25% da Receita Líquida resultante de Impostos e Transferências Constitucionais e Legais.

A Tabela 7.14 apresenta os dados referentes aos recursos públicos destinados à educação.

O Estado da Bahia superou o limite constitucional, aplicando R\$ 5.929.151 mil da Receita de Impostos Líquida, correspondendo a um percentual de 27,63%.

TABELA 7.14	RECEITAS E DESPESAS COM EDUCAÇÃO – 2014		Valores em R\$ mil
	ESPECIFICAÇÃO	VALOR	PERCENTUAL REALIZADO (%)
Receita de Impostos Líquida	21.459.306	-	-
Mínimo Anual de 25% das Receitas de Impostos na Manutenção e Desenvolvimento do Ensino	5.929.151	27,63%	25,00%
Mínimo Anual de 60% do FUNDEB na Remuneração do Magistério com Ensino Fundamental e Médio	2.039.958	73,80	60,00%

Fonte: FIPLAN/SEFAZ

Os recursos do FUNDEB devem ser empregados exclusivamente em ações de manutenção e desenvolvimento da educação básica, pública. Ressalte-se que os Estados, o Distrito Federal e os Municípios deverão destinar não menos de 60% para a remuneração dos profissionais do magistério em efetivo exercício e o restante dos recursos em outras despesas de manutenção e desenvolvimento da educação básica pública.

Esta tabela demonstra que o Estado cumpriu esse limite, aplicando R\$ 2.039.958 mil, ou seja, correspondendo a 73,80%.

O Fundo de Manutenção e Desenvolvimento da Educação Básica e de Valorização dos Profissionais da Educação – FUNDEB é um Fundo de natureza contábil, instituído pela Emenda Constitucional nº 3, de 19 de dezembro de 2006, e regulamentado pela Medida Provisória 339, de 28 de dezembro do mesmo ano, convertida na Lei nº 11.494, de 20 de junho de 2007, sendo iniciada a sua implantação em 1º de janeiro de 2007. Essa implantação foi realizada de forma gradual, alcançando a plenitude em 2009, quando o Fundo passou a funcionar com todo o universo de alunos da educação básica pública presencial e os percentuais de receitas que o compõem alcançaram o patamar de 20% de contribuição.

O Fundo de Manutenção e Desenvolvimento da Educação Básica e de Valorização dos Profissionais da Educação (FUNDEB) substituiu o Fundo de Manutenção e Desenvolvimento do Ensino Fundamental e de Valorização do Magistério (FUNDEF), que financiava apenas o ensino fundamental.

Um dos objetivos do FUNDEB é universalizar o atendimento à educação básica, a partir da redistribuição equitativa de recursos entre o estado e seus municípios. O Fundo estabelece um valor mínimo por aluno, com valores

diferenciados por etapa e modalidade de ensino da educação básica de todo o País.

O FUNDEB é composto pelo resultado da aplicação da alíquota de (20%) sobre: Fundo de Participação dos Estados (FPE), Fundo de Participação dos Municípios (FPM), Imposto de Circulação de Mercadorias e Serviços (ICMS), Imposto sobre Produtos Industrializados proporcional às Exportações (IPIexp) e a desoneração das exportações prevista na Lei Complementar nº 87/96 (Lei Kandir), Imposto de Propriedade de Veículos Automotores (IPVA), Imposto de Transmissão de Causa Mortis e Doações (ITCMD), Cota Parte Municipal do Imposto Territorial Rural (ITR) e Complementação da União ao Fundo.

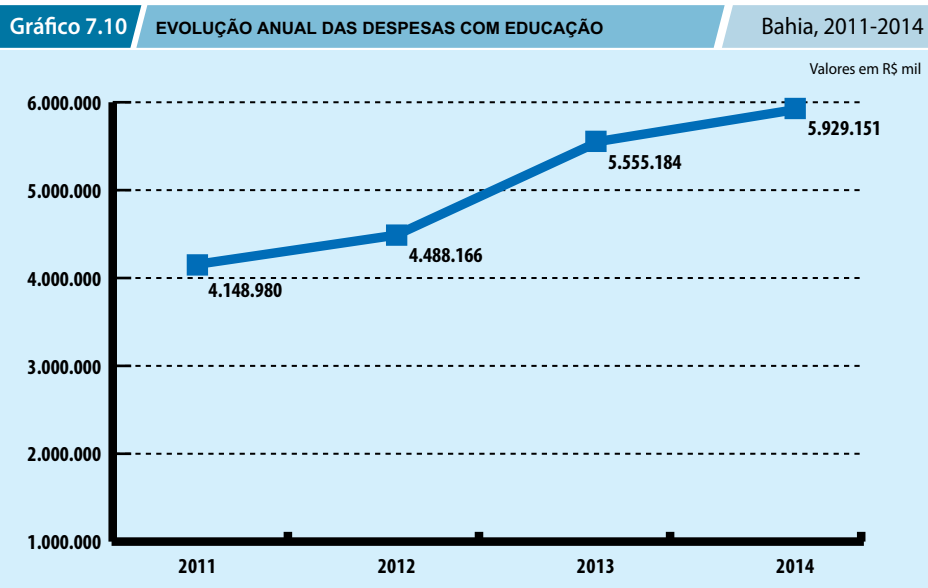
A Tabela 7.15 mostra as aplicações em Educação nos últimos quatro anos de acordo com os valores apresentados no Demonstrativo Legal, componente do Relatório Resumido de Execução Orçamentária.

Analisando as Despesas Consideradas para fins do Limite Constitucional, percebe-se um crescimento em termos nominais, entre o período de 2011 e 2014.

O Gráfico 7.10 demonstra a evolução da Despesa Total com Educação nos últimos quatro anos.

TABELA 7.15	DESPESAS ANUAIS COM EDUCAÇÃO 2011 A 2014				Valores em R\$ mil
	2011	2012	2013	2014	
Total da Despesa Considerada para os Limites Constitucionais	4.148.980	4.488.166	5.555.184	5.929.151	
Percentual Realizado da Receita Resultante de Impostos	25,89%	25,92%	28,09%	27,63%	

Fonte: FIPLAN/SICOF/SEFAZ



Fonte: SICOF/FIPLAN/SEFAZ

As Despesas apuradas com Educação também podem ser apresentadas segundo a subfunção da despesa. De acordo com a Tabela 7.16, em 2014, as despesas por subfunção em educação totalizaram R\$ 4.989.045 mil.

A maioria dos dispêndios ocorreu com na subfunção Educação Básica (62,47%), seguido de Ensino Superior (15,67%) e Administração Geral (11,03%).

A análise dos investimentos em educação é demonstrada no Gráfico 7.11.

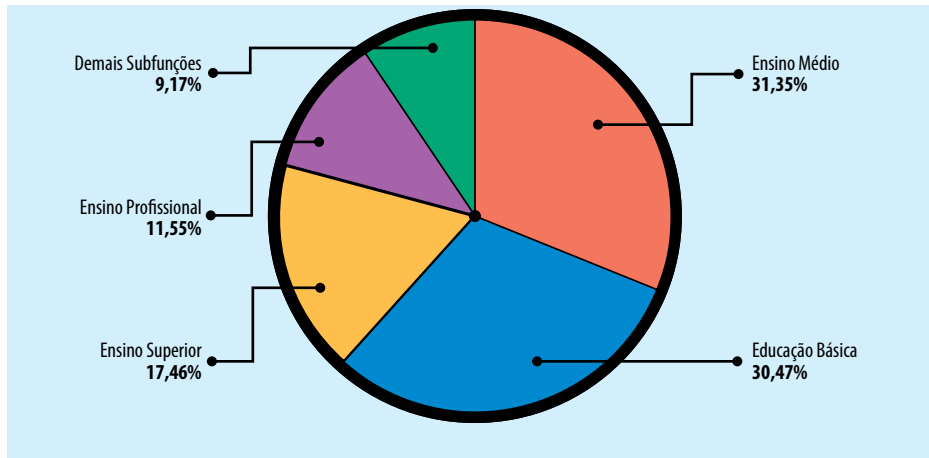
Conforme se observa, as subfunções Educação Básica, e Ensino Médio foram as que receberam a maior parte dos investimentos, aproximadamente 62,00% do total de R\$ 151.884 mil aplicados em investimentos.

TABELA 7.16	DESPESAS COM EDUCAÇÃO POR SUBFUNÇÃO - 2014	Valores em R\$ mil
ESPECIFICAÇÃO	2013	AV ⁽¹⁾
Secretaria da Educação	4.988.596	100,00%
Educação	4.988.596	99,99%
Educação Básica	3.116.771	62,47%
Ensino Superior	781.707	15,67%
Administração Geral	550.246	11,03%
Ensino Médio	120.556	2,42%
Assistência Hospitalar e Ambulatorial	115.886	2,32%
Proteção e Benefícios ao Trabalhador	86.939	1,74%
Alimentação e Nutrição	69.177	1,39%
Ensino Profissional	57.342	1,15%
Educação de Jovens e Adultos	28.668	0,57%
Ensino Fundamental	9.509	0,19%
Tecnologia da Informação	23.286	0,47%
Outras Subfunções	28.509	0,57%
Secretaria de Segurança Pública	450	0,01%
Educação	450	0,01%
Ensino Fundamental	450	0,01%
Total das Despesas com Educação	4.989.045	100,00%

Fonte: FIPLAN/SEFAZ

(1) AV - Análise Vertical - Porcentagem do item em relação ao Total de Despesas Executadas com Educação

Gráfico 7.11 INVESTIMENTOS EM EDUCAÇÃO POR SUBFUNÇÃO Bahia, 2014



Fonte: FIPLAN/SEFAZ

7.7 DESPESAS COM PESSOAL

O Art. 169 da Constituição Federal estabelece que “a despesa com pessoal ativo e inativo da União, dos Estados, do Distrito Federal e dos Municípios não poderá exceder os limites estabelecidos em lei complementar”.

A Lei de Responsabilidade Fiscal – LRF, no seu Art. 19, fixa o limite da despesa total com pessoal, em percentuais da Receita Corrente Líquida – RCL, sendo que para os Estados o limite global é 60%. O Art. 20 determina a repartição desse limite global entre os poderes, cujos valores na esfera estadual são: 3,4% para o Legislativo (mais 0,4% por conta do TCM); 6% para o Judiciário; 48,6% para o Executivo (menos 0,4% por conta do TCM) e 2% para o Ministério Público do Estado. O mesmo diploma normativo estabelece no seu Art. 22, limites prudenciais correspondentes a 95% dos limites anteriores.

A Tabela 7.17 mostra um resumo do comprometimento da RCL com a despesa de pessoal dos poderes e órgãos e seus respectivos limites.

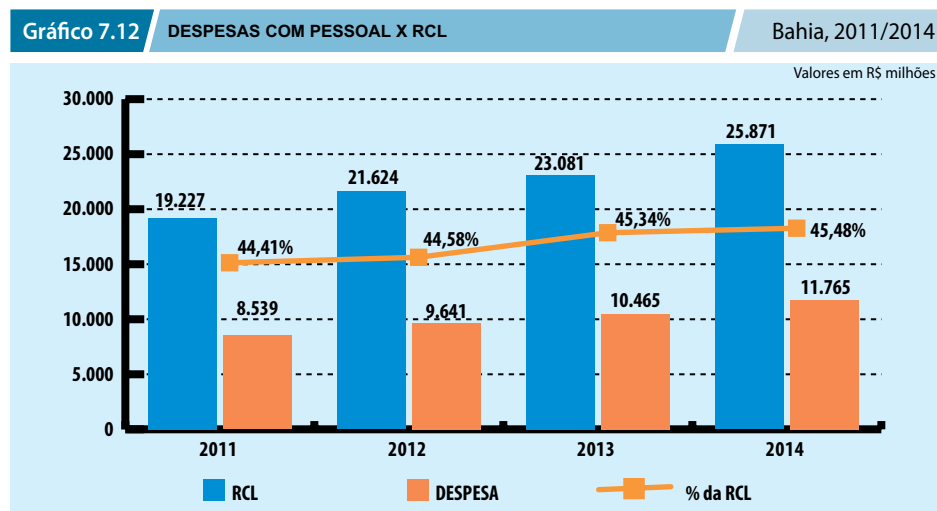
Em 2014, o Estado da Bahia comprometeu 55,23 % de sua Receita Corrente Líquida com despesas de pessoal. Observa-se que todos os percentuais realizados pelos Poderes situaram-se abaixo dos limites prudenciais e máximos, estabelecidos pela Lei de Responsabilidade Fiscal.

TABELA 7.17	DESPESAS COM PESSOAL X RCL				Valores em R\$ mil
	PODER	VALOR	PERCENTUAL REALIZADO	LIMITE DE ALERTA	LIMITE PRUDENCIAL
Executivo ²	11.764.704	45,48	43,74	46,17	48,60
Legislativo	671.315	2,59	3,06	3,23	3,40
Tribunal de Contas do Estado	181.898	0,70	0,81	0,86	0,90
Tribunal de Contas dos Municípios	145.549	0,56	0,57	0,60	0,63
Assembléia Legislativa	343.867,87	1,33	1,68	1,78	1,87
Judiciário	1.469.060	5,68	5,40	5,70	6,00
Ministério Público	384.268	1,49	1,80	1,90	2,00
Total	14.289.346	55,23	54,00	57,00	60,00

Fonte:FIPLAN/SEFAZ

Nota:(1) Receita Corrente Líquida - RCL do exercício foi de R\$ 25.870.525 mil. (2) Inclui Poder Executivo mais Defensoria Pública.

O Gráfico 7.12 mostra a evolução percentual das despesas com pessoal do Poder Executivo e Defensoria Pública, em relação à Receita Corrente Líquida, referente ao período de 2011 a 2014, nos moldes da metodologia empregada pela LRF.



Fonte: SICOF/FIPLAN/SEFAZ

7.8 DISPONIBILIDADE DE CAIXA

A Tabela 7.18 mostra as Disponibilidades de Caixa do Poder Executivo e Defensoria Pública, destacando também FUNPREV/BAPREV.

Em 2014, a disponibilidade de caixa de R\$ 6.184.260 mil supera o valor das obrigações financeiras de curto prazo do Estado, que totalizavam R\$ 1.917.037 mil.

O Poder Executivo e Defensoria Pública encerraram o exercício com uma suficiência de caixa de R\$ 4.267.223 mil.

TABELA 7.18	DISPONIBILIDADE DE CAIXA - PODER EXECUTIVO E DEFENSORIA PÚBLICA - 2014	Valores em R\$ mil
ATIVO		VALOR
Ativo disponível do Executivo e Defensoria Pública (I)		6.184.260
PASSIVO		VALOR
Obrigações financeiras do Executivo e Defensoria Pública (II)		1.917.037
Disponibilidade de Caixa Líquida (I) = (I - II)		4.267.223

Fonte: FIPLAN/SEFAZ

Nota: No valor do Ativo disponível do Executivo e Defensoria Pública já está incluído o disponível do FUNPREV E BAPREV no montante de R\$ 1.039.537 mil.

7.9 RESTOS A PAGAR

O Demonstrativo dos Restos a Pagar por Poder e Órgão apresenta os valores inscritos, pagos e a pagar, e possibilita o acompanhamento efetivo dos Restos a Pagar.

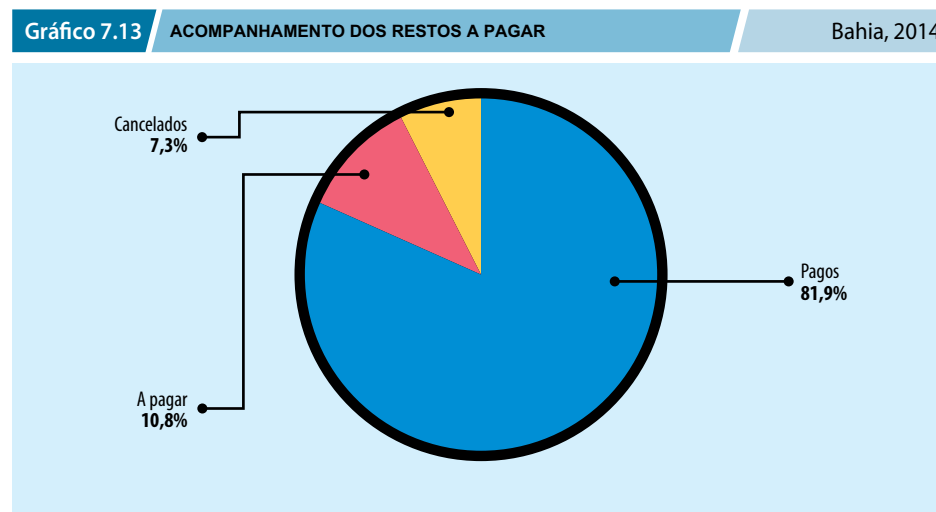
Consideram-se Restos a Pagar as despesas empenhadas, mas não pagas, até o dia 31 de dezembro, distinguindo-se as processadas das não processadas (Lei 4.320/64, art. 36). As despesas que ainda não concluíram o estágio da liquidação são inscritas em restos a pagar não processados.

A Tabela 7.19 evidencia o acompanhamento dos Restos a Pagar, durante o exercício de 2014 de forma resumida.

TABELA 7.19	RESTOS A PAGAR (ACOMPANHAMENTO EM 2014)			Valores em R\$ mil
RESTOS A PAGAR	INSCRITOS ATÉ 31 DE DEZ DE 2013	CANCELADOS	PAGOS	A PAGAR
PROCESSADOS	1.085.070	7.566	917.025	160.480
NÃO PROCESSADOS	417.420	102.271	313.779	1.370
TOTAL	1.502.491	109.837	1.230.804	161.850

Fonte: FIPLAN/SEFAZ

Até 2013, foram inscritos R\$ 1.085.070 mil em Restos a Pagar Processados e Não Processados. Deste valor, foram pagos 81,9%, cancelados 7,3% e ficaram a pagar 10,8%, demonstrados no Gráfico 7.13.



Fonte: FIPLAN/SEFAZ

7.10 PARCERIAS PÚBLICO-PRIVADAS CONTRATADAS PELO ESTADO

A Lei Federal nº 11.079, de 30 de dezembro 2004, estabeleceu normas gerais para licitação e contratação de parcerias público-privadas no âmbito da administração pública, aplicando-se aos órgãos da Administração Pública direta, aos fundos especiais, às autarquias, às fundações públicas, às empresas públicas, às sociedades de economia mista e às demais entidades controladas direta ou indiretamente pela União, Estados, Distrito Federal e Municípios.

No Estado da Bahia, o Programa de Parcerias Público-Privadas foi instituído pela Lei nº 9.290, de 27 de dezembro de 2004, que traz grandes semelhanças com o texto da Lei Federal. De acordo com a legislação estadual os gastos com PPPs que vierem a depender de recursos do Tesouro Estadual serão limitados ao percentual de até 5% da Receita Corrente Líquida. Com a atualização da Lei Federal nº 11.079/2004 e subseqüentes, através da Lei nº 12.766 de 27 de dezembro de 2012, a nova redação para o artigo 28, ampliou o percentual para 5% da Receita Corrente Líquida.

O Manual do Relatório Resumido de Execução Orçamentária, aprovado pela Portaria do STN nº 587, de 29 de agosto de 2005, passou a exigir ao final de cada exercício, a partir de 2006, a publicação do Anexo XVII – Demonstrativo das Despesas de Caráter Continuado Derivadas das Parcerias Público-Privadas.

De acordo com o Manual de Demonstrativos Fiscais, aprovado pela Portaria da STN nº 637 de 18 de outubro de 2012, os Estados, Distrito Federal e Municípios não poderão ter despesas de caráter continuado derivadas do conjunto das parcerias já contratadas que tenham excedido, no ano anterior, a 5% (cinco por cento) da Receita Corrente Líquida do exercício ou que as despesas anuais dos contratos vigentes nos 10 (dez) anos subseqüentes excederem a 5% (cinco por cento) da Receita Corrente Líquida projetada para os respectivos exercícios.

Ou seja, verificar se as despesas decorrentes dos contratos de parcerias público-privadas, custeados com recursos do Tesouro Estadual, excederem a 5% da Receita Corrente Líquida no exercício de referência e para a projeção nos próximos dez exercícios.

A Tabela 7.20 evidencia esta relação do período de 2013 a 2023, o respectivo cumprimento.

TABELA 7.20	PARCERIAS PÚBLICO-PRIVADAS CONTRATADAS PELO ESTADO										Valores em mil Reais	
	2013	2014	2015	2016	2017	2018	2019	2020	2021	2022		2023
DESPESAS CONTRATADAS												
Do Ente Federado	238.383	285.979	311.176	408.129	461.848	464.081	464.081	410.269	302.645	302.645	302.645	
Contrato nº 30/2010 - Hospital do Subúrbio	150.713	160.608	161.437	161.437	161.437	161.437	161.437	107.624	-	-	-	
Contrato nº 02/2010 - Arena Fonte Nova	87.670	125.371	132.864	132.864	132.864	132.864	132.864	132.864	132.864	132.864	132.864	
Contrato nº 35/2013 - Instituto Couto Maia	-	-	-	42.180	42.180	42.180	42.180	42.180	42.180	42.180	42.180	
Contrato nº 01/2013 - Metrô de Salvador e Lauro de Freitas	-	-	16.875	71.647	125.367	127.600	127.600	127.600	127.600	127.600	127.600	
Das Estatais Não-Dependentes	57.121	60.523	64.058	64.058	64.058	64.058	64.058	64.058	64.058	64.058	64.058	
Contrato nº 427/2006 - Emissário Submarino	57.121	60.523	64.058	64.058	64.058	64.058	64.058	64.058	64.058	64.058	64.058	
TOTAL DAS DESPESAS	295.504	346.502	375.234	472.187	525.907	528.140	528.140	474.327	366.703	366.703	366.703	
RECEITA CORRENTE LÍQUIDA (RCL)	23.080.634	25.870.525	26.783.653	27.729.011	28.707.737	29.721.008	30.770.043	31.856.105	32.980.501	34.144.583	35.349.753	
TOTAL DAS DESPESAS / RCL (%)	1,03	1,11	1,16	1,47	1,61	1,56	1,51	1,29	0,92	0,89	0,86	

FONTE: FIPLAN/SEFAZ/SAF/COPAF

NOTAS:

- a) **FUNDO GARANTIDOR BAIANO DE PARCERIAS (FGBP)**. Em outubro de 2013, o Governo do Estado da Bahia integralizou cotas no valor de R\$ 250.000.000,00 no FGBP, conforme Lei Estadual nº 12.610/12, alterada pela Lei nº 12.912/13. O objetivo é garantir as obrigações pecuniárias previstas no Contrato de concessão patrocinada nº 01/2013. Este contrato registra que a garantia será de R\$ 250.000.000,00 desde a implantação até o 24º mês. Do 25º até o 42º o valor será reduzido para R\$ 200.000.000,00 e, partir daí, corresponderá a 06 contraprestações mensais máximas. Ressalte-se que o FGBP foi executado em agosto, mas o saldo foi recomposto.
- b) **ESTATAL NÃO DEPENDENTE**. Contrato de concessão administrativa nº 427/2006, celebrado em 27/12/2006, visando a Construção e Operação do Sistema de Disposição Oceânica do Jaguaribe, que compreende a ampliação da Estação Elevatória do Saboeiro, implantação de Linhas de Recalque, construção de Estação de Condicionamento Prévio e implantação dos Emissários Terrestre e Submarino. A Concessionária Jaguaribe S/A, empresa contratada por prazo de 18 (dezoito) anos, sendo que, o prazo inicial para a execução das obras era de 2 (dois) anos, mais um mês de pré-operação, porém, este prazo foi alongado, via aditivo celebrado com a concessionária. O início das obras se deu no mês de junho de 2008 e o início das operações se deu em maio de 2011, com início do pagamento das Contraprestações a partir de junho de 2011. Saliente-se que, por se tratar de estatal não dependente, não deverão ser contabilizadas as despesas para fins de comprometimento da receita corrente líquida do Estado conforme preconiza a Lei pertinente. O valor da contraprestação mensal, a partir de dezembro de 2014, é de R\$ 5.338.206,76. A contabilização deste contrato dar-se-á na estatal não dependente e não haverá repercussão no balanço do Estado.
- c) **ENTE FEDERADO**. Quatro contratos celebrados até esta data:
- 1) Contrato de concessão administrativa nº 30/2010 para gestão e operação de unidade hospitalar denominada Hospital do Subúrbio, celebrado em 28/05/2010, com o Consórcio PRODAL. A unidade passou a operar em setembro de 2010 e o prazo contratual é de 10 anos. Em 23/03/2012 foi celebrado aditivo para reequilíbrio econômico financeiro do contrato, com ampliação de 25% no número total de leitos da unidade e aumento de 20 leitos de UTI. A contraprestação mensal, a partir de fevereiro de 2014, é de R\$ 13.453.043,27. O valor dos ativos contabilizados na Concessionária são concernentes aos registrados nas Demonstrações Financeiras de 2013.
 - 2) Contrato de concessão administrativa nº 02/2010, celebrado em 21/01/2010, visando a reconstrução e operação do Estádio Octávio Mangabeira (Fonte Nova), que compreende a demolição e reconstrução de estádio de futebol que sediará jogos da COPA 2014. A Concessionária Fonte Nova Negócios e Participações S.A foi contratada pelo período de 35 (trinta e cinco) anos, sendo de 3 (três) anos o prazo para execução das obras. O valor da contraprestação mensal, a partir de dezembro de 2014, é de R\$ 11.072.024,74. O valor dos ativos contabilizados na Concessionária são concernentes aos registrados nas Demonstrações Financeiras de 2013.
 - 3) Contrato de concessão administrativa nº 35/2013, celebrado em 20/05/2013, para a prestação de serviços não assistenciais precedida da construção da unidade hospitalar Instituto Couto Maia. A Concessionária Couto Maia Construções e Serviços Não Clínicos S/A foi contratada pelo período de 21 anos e 4 meses, sendo 1 ano e 4 meses de investimentos e realização de atividades pré-operacionais e 20 anos de operação. O Termo Aditivo nº 01 alterou o prazo de início da operação em 1 ano e 4 meses a partir da liberação do financiamento. O valor da contraprestação anual máxima será de R\$ 42.180.326,00. O valor dos ativos contabilizados na Concessionária são concernentes aos registrados nas Demonstrações Financeiras de 2013.
 - 4) Contrato de concessão patrocinada nº 01/2013, celebrado em 15/10/2013, para a implantação e operação do Sistema Metroviário de Salvador e Lauro de Freitas. A Concessionária Companhia do Metrô de Salvador foi contratada pelo período de 30 (trinta) anos. O valor da contraprestação anual máxima será de R\$ 127.600.000,00, contudo ainda não houve pagamento. O valor dos ativos contabilizados na Concessionária são concernentes aos registrados nas Demonstrações Financeiras de 2013.

7.11 DÍVIDA PÚBLICA

A Dívida Consolidada (DC) do Estado da Bahia ao final do exercício de 2014 foi de R\$ 16.911 milhões, verificando-se um crescimento de 12,5% em relação ao exercício anterior, quando a mesma totalizou R\$ 15.034 milhões. Considerando a Tabela 7.21, pode-se inferir que no período 2011-2014 a DC experimentou um aumento de R\$ 6.496 milhões, ou de 62,4%, a maior parte do qual ocorrida no ano de 2012, quando o incremento foi de 29,4%.

Observando a composição em termos de credor, pode-se verificar, no gráfico 7.14, que 28% da DC estavam contratados junto ao Tesouro Nacional, 40% com Instituições Financeiras Multi/bilaterais, 18% junto a Instituições Financeiras

Federais, e que 13% constituíam-se em obrigações decorrentes de Precatórios. O gráfico também informa uma expressiva modificação na composição da DC ao longo dos últimos quatro anos, na forma de uma redução da dívida com o Tesouro nacional e de um aumento da mesma junto às Instituições Financeiras Multi/bilaterais.

Uma segunda forma de observar a composição da DC é em termos das moedas de contratação. Ao final de 2014, o Estado possuía dívidas em real, dólar, euro, iene e direito especial de saque, este último consistindo em uma moeda escritural do Fundo Monetário Internacional (FMI). Conforme a Tabela 7.22 e o Gráfico 7.15, as participações relativas das moedas nacional e estrangeiras na DC foram de, respectivamente, 53% e 46%, podendo-se constatar uma significativa modificação em relação a 2011, quando as mesmas correspondiam a 75% e 25%.

TABELA 7.21 ESPECIFICAÇÃO	DÍVIDA CONSOLIDADA (DC)						Valores em R\$ mil	
	2011		2012		2013		2014	
	Valor	AV ⁽⁴⁾	Valor	AV ⁽⁴⁾	Valor	AV ⁽⁴⁾	Valor	AV ⁽⁴⁾
Externa	2.105.285	20	3.672.293	27	5.311.029	35	6.831.330	40
BID	1.357.094	13	2.213.778	16	2.911.383	19	3.178.733	19
BIRD	592.014	6	1.310.242	10	2.267.630	15	3.525.434	21
OUTROS	156.178	1	148.273	1	132.016	1	127.164	1
Interna	7.980.052	77	7.676.282	57	7.706.437	51	7.867.202	47
TESOURO NACIONAL ⁽¹⁾	6.239.497	60	5.897.276	44	4.811.741	32	4.686.395	28
BANCOS FEDERAIS	1.601.895	15	1.666.037	12	2.803.481	19	3.114.011	18
OUTROS	138.660	1	112.969	1	91.215	1	66.796	0
Precatórios Vencidos e Não Pagos ⁽²⁾	329.328	3	2.125.523	16	2.016.218	13	2.212.606	13
Dívida Consolidada	10.414.665		13.474.098		15.033.683		16.911.138	

Fonte: SEFAZ/FIPLAN

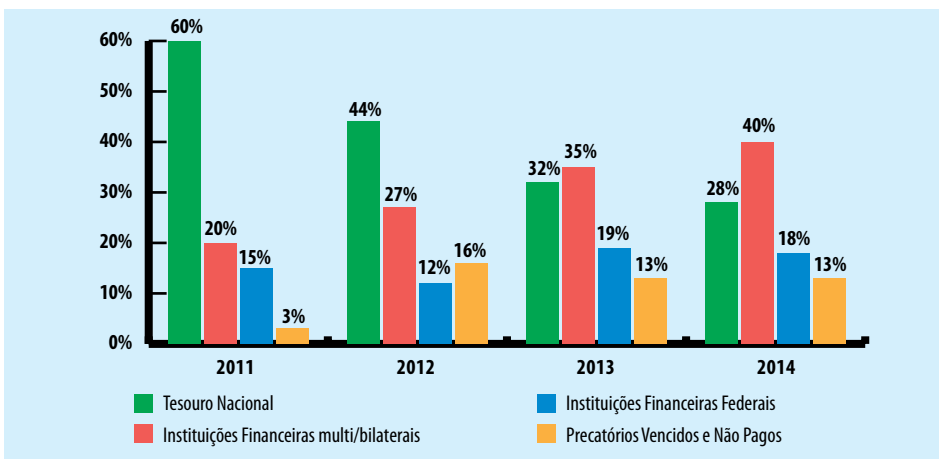
⁽¹⁾ Inclui parcelamento de encargos sociais (INSS, PASEP) da administração direta e indireta

⁽²⁾ Refere-se a precatórios vencidos a partir de 05/05/2000 em conformidade com LC 101/00.

⁽³⁾ Disponib. de Caixa Bruta (não considerados os haveres referentes a direitos INTRA-OFSS), Demais Haveres Financ., (-) Restos a Pagar Processados (Exceto Precatórios)

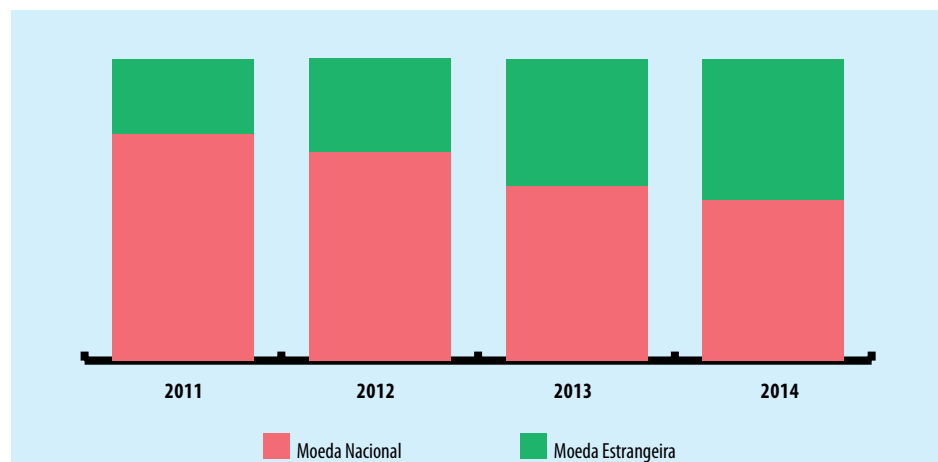
⁽⁴⁾ Análise Vertical. Participação do item na Dívida Consolidada.

Gráfico 7.14 DÍVIDA CONSOLIDADA (DC) EVOLUÇÃO DA COMPOSIÇÃO PERCENTUAL POR CREDOR Bahia, 2011/2014



Fonte: Sistema da Dívida Pública (SDP)

Gráfico 7.15 DÍVIDA CONSOLIDADA (DC) EVOLUÇÃO DA COMPOSIÇÃO PERCENTUAL POR MOEDA Bahia, 2011/2014



Fonte: Sistema da Dívida Pública

TABELA 7.22 ESPECIFICAÇÃO	DÍVIDA CONSOLIDADA (DC) - COMPOSIÇÃO POR MOEDA DE CONTRATAÇÃO						Valores em R\$ milhões	
	2011		2012		2013		2014	
	Valor	AV ⁽¹⁾	Valor	AV ⁽¹⁾	Valor	AV ⁽¹⁾	Valor	AV ⁽¹⁾
Real	7.796	75%	9.317	69%	8.678	58%	8.969	53%
Dólar	2.462	24%	4.009	30%	6.223	41%	7.815	46%
Euro	6	0%	5	0%	5	0%	3	0%
lenc	107	1%	94	1%	80	1%	70	0%
Direito Especial de Saque	44	0%	49	0%	48	0%	54	0%
Totais	10.415	100%	13.474	100%	15.034	100%	16.911	100%

(1) Análise Vertical. Participação do item na Dívida Consolidada.

Fonte: Sistema da Dívida Pública (SDP)

A evolução em valor e em composição da DC é determinada por fatores vários, tais como: ingressos de receitas de operações de crédito; incorporações ou desincorporações de passivos como aqueles relativos a encargos trabalhistas e a precatórios; atualizações monetárias decorrentes de variações do poder de compra da moeda nacional; atualizações cambiais em razão de variações das relações de troca entre a moeda nacional e as moedas estrangeiras; e amortizações dos valores desembolsados. As contribuições de cada um desses determinantes são apresentadas na Tabela 7.23, realizando-se em seguida uma breve análise sobre aquelas mais significativas.

Observando inicialmente as receitas de operações de crédito, apresentadas na Tabela 7.24 e no Gráfico 7.16, no exercício de 2014 o seu valor foi de R\$ 1.422 milhões, montante expressivamente inferior ao verificado em 2013, quando foram desembolsados R\$ 2.657 milhões. É importante notar que, deste último total, R\$ 604 milhões destinaram-se à troca de dívidas, por meio de amortização

extraordinária da dívida ao amparo da Lei nº 9.496/97, visando uma melhora do perfil de endividamento. Dentre os desembolsos mais significativos em 2014, destacam-se R\$ 934 milhões, relativos ao programa PROINCLUSÃO II, financiado pelo Banco Mundial – BIRD, e R\$ 370 milhões, referente ao programa PRÓ-INVESTE, financiado pelo Banco Nacional de Desenvolvimento Econômico e Social – BNDES.

TABELA 7.23	VARIAÇÃO DO SALDO DEVEDOR DA DÍVIDA CONSOLIDADA	Valores em R\$ milhões
HISTÓRICO	VALOR	%
SALDO DEVEDOR em 31.12.2013 (a)	15.034	100,00
Novos Ingressos	1.422	9,46
Amortizações de outras dívidas (1)	-53	-0,35
Incorporação de dívidas (2)	196	1,31
Variação Cambial	929	6,18
Atualização monetária	181	1,20
(-) Amortizações	-797	-5,30
TOTAL (b)	1.877	12,49
SALDO DEVEDOR em 31.12.2014 (a + b)	16.911	112,49

Fonte: Sistema da Dívida Pública (SDP)

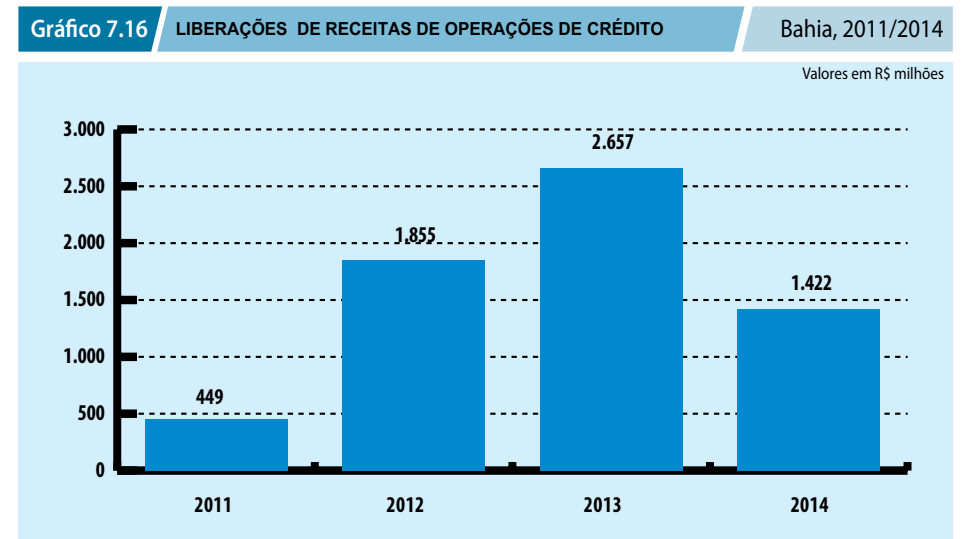
(1) Refere-se à amortização de Seguro Urbis, Urbis Tributos Federais e Parcelamentos (INSS/PASEP/FGTS).

(2) Refere-se à desincorporação líquida de Precatórios.

TABELA 7.24	LIBERAÇÕES DE RECEITAS DE OPERAÇÕES DE CRÉDITO						Valores em R\$ milhões	
ESPECIFICAÇÃO	2011		2012		2013		2014	
	Valor	AV (4)	Valor	AV (4)	Valor	AV (4)	Valor	AV (4)
Moeda nacional	371	83%	246	13.	778	29	465	33%
Moeda Estrangeira	78	17%	1.609	87	1.879	71	957	67%
Totais	449	100%	1.855	100%	2.657	100%	1.422	100%

Fonte: Sistema da Dívida Pública (SDP)

(1) Análise Vertical. Participação do item na Dívida Consolidada.



Fonte: FIPLAN

Considerando as moedas de contratação das operações de crédito, do total liberado no exercício de 2014, R\$ 957 milhões, ou 67%, foram desembolsados em moeda estrangeira e R\$ 465 milhões, ou 33%, foram liberados em moeda nacional. A composição das liberações nos últimos anos, especialmente em 2012 e 2013, é a principal causa do acentuado crescimento da participação das moedas estrangeiras no total da DC.

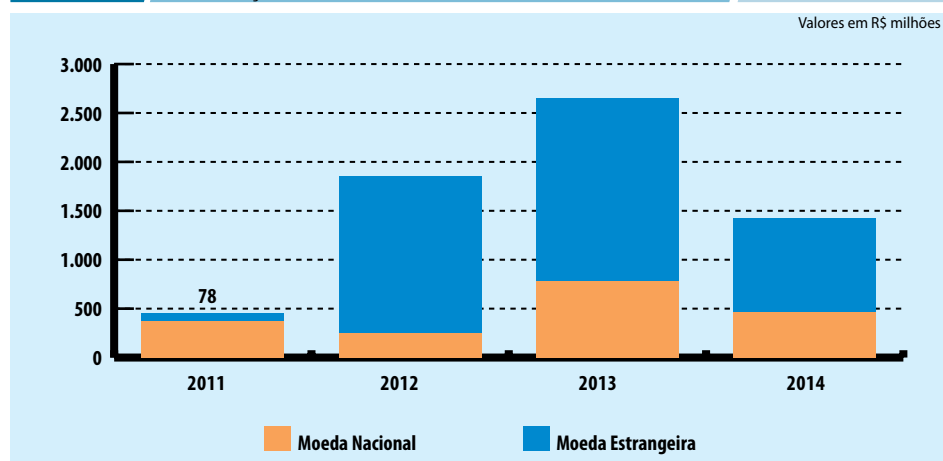
Um segundo determinante da evolução da DC é a atualização monetária dos saldos de contratos em moeda nacional, apresentada na Tabela 7.24 e no Gráfico 7.18. Em 2014, um total de R\$ 181 milhões foi incorporado a esse título, dos quais R\$ 173 milhões referem-se apenas ao contrato regido pela Lei nº 9.496/97. O saldo relativo a este último contrato, de R\$ 4.203 milhões ao final de 2014, é o mais expressivo no total da DC e sua atualização é feita

com base no índice geral de preços (IGP-DI), cuja variação, informada no Gráfico 7.19, foi de 3,8%. Outros índices de atualização monetária aplicados à DC do Estado da Bahia são a Taxa de Juros de Longo Prazo (TJLP), a Taxa Referencial (TR) e a Taxa SELIC, que corrigem saldos devedores menos significativos.

TABELA 7.25	ATUALIZAÇÃO MONETÁRIA DA DÍVIDA CONSOLIDADA			Valores em R\$ milhões
ESPECIFICAÇÃO	2011	2012	2013	2014
Atualização monetária	280	346	287	181

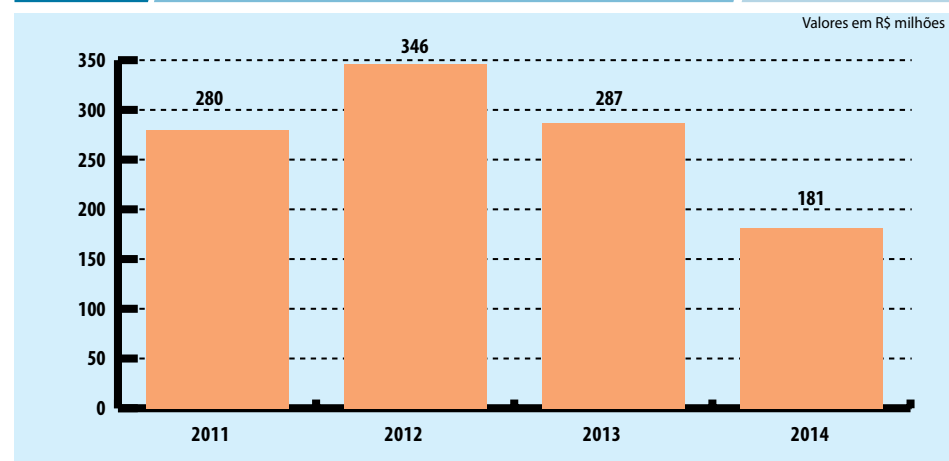
Fonte: Sistema da Dívida Pública

Gráfico 7.17 LIBERAÇÕES DE RECEITAS DE OPERAÇÕES DE CRÉDITO COMPOSIÇÃO POR MOEDA Bahia, 2011/2014



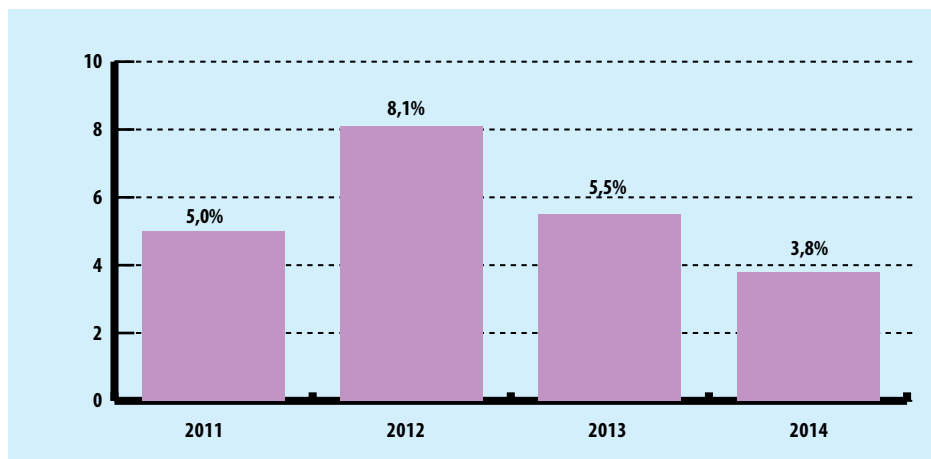
Fonte: Sistema da Dívida Pública (SDP)

Gráfico 7.18 ATUALIZAÇÃO MONETÁRIA DA DÍVIDA CONSOLIDADA Bahia, 2011/2014



Fonte: Sistema da Dívida Pública (SDP)

Gráfico 7.19 IGD-DI (%) Bahia, 2011/2014



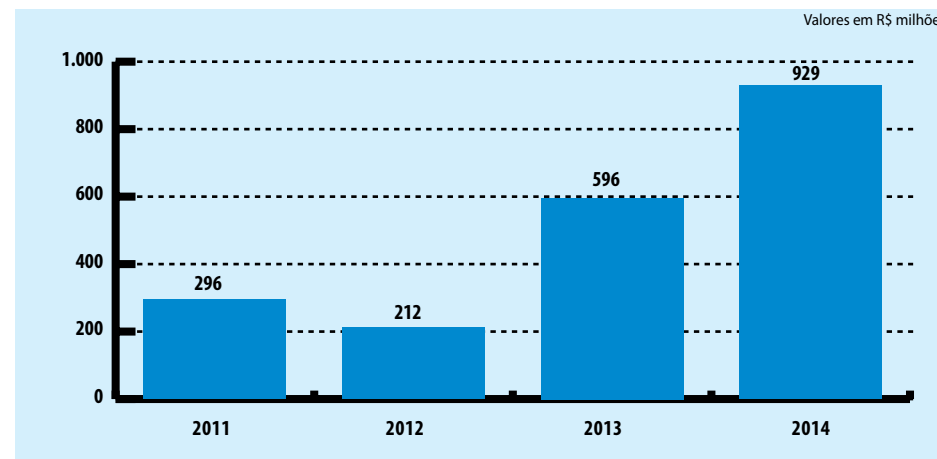
Fonte: Sistema de Indicadores Econômicos

A atualização cambial das dívidas em moedas estrangeiras, decorrente da variação dos preços destas últimas em termos da moeda nacional, é mais um dos fatores determinantes do comportamento da DC. Em 2014, conforme Tabelas 7.25 e 7.26, assim como Gráficos 7.20 e 7.21, as valorizações do Dólar e do Direito Especial de Saque, em torno de 13% e 7%, em conjunto com pequenas variações no Euro e no lene, implicaram aumento da DC em R\$ 929 milhões. Este valor foi significativamente superior ao verificado no ano anterior, quando a variação cambial acarretou aumento de R\$ 596 milhões.

TABELA 7.26	ATUALIZAÇÃO CAMBIAL DA DÍVIDA CONSOLIDADA				(valores em R\$ milhões)
	2011	2012	2013	2014	
Atualização cambial	296	212	596	929	

Fonte: Sistema da Dívida Pública

Gráfico 7.20 ATUALIZAÇÃO CAMBIAL DA DC Bahia, 2011/2014



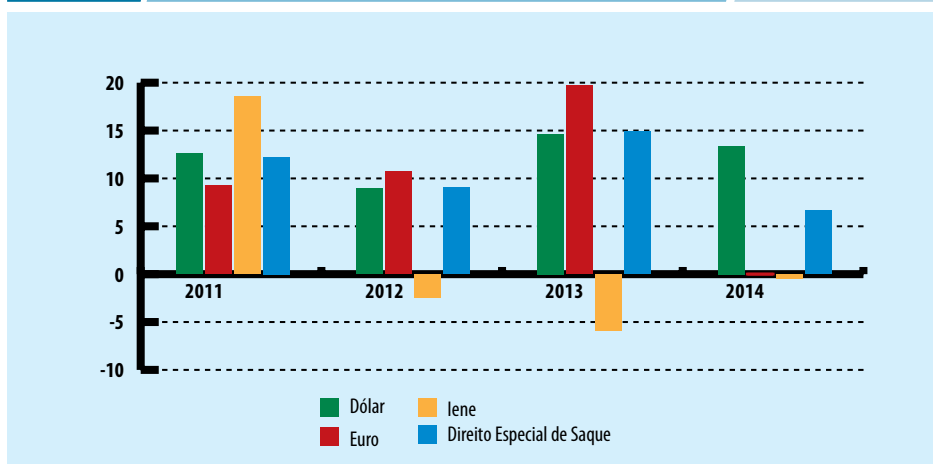
Fonte: Sistema da Dívida Pública

TABELA 7.27	VARIÇÃO CAMBIAL (%)			
	2011	2012	2013	2014
Dólar	12,58%	8,94%	14,64%	13,39%
Euro	9,25%	10,73%	19,70%	0,02%
lene	18,59%	-2,43%	-5,86%	-0,45%
Direito Especial de Saque	12,23%	9,06%	14,87%	6,67%

Fonte: Sistema de Indicadores Econômicos (SIE)

Como último dos principais fatores explicativos da evolução da DC ao longo de 2014, temos amortizações num total de R\$ 850 milhões, dos quais R\$ 465 milhões relativos às dívidas em moeda nacional e R\$ 386 milhões referentes às dívidas em moeda estrangeira. Vale notar que, em relação ao total de R\$ 850 milhões, R\$ 25 milhões foram custeados com recursos não integrantes do orçamento do Tesouro

Gráfico 7.21 VARIACÃO CAMBIAL (%) Bahia, 2011/2014



Fonte: Sistema de Indicadores Econômicos (SIE)

Estadual, e R\$ 28 milhões referem-se a amortizações líquidas de parcelamentos de dívidas de contribuições sociais e do FGTS, de responsabilidade das Administrações Direta e Indireta.

Na comparação com 2013, quando foram amortizados R\$ 1.826 milhões, o valor de 2014 representa um decréscimo de 53%, variação essa atribuída basicamente à amortização extraordinária do contrato regido pela Lei nº 9.496/97, ocorrida em 2013, no montante de R\$ 604 milhões, e ao vencimento final, em janeiro de 2014, da parcela mais significativa da dívida amparada pela Lei nº 8.727/93. Em especial, no caso desta última dívida, em 2014 houve uma redução de R\$ 343 milhões, ou de 78%, em relação ao valor despendido em 2013.

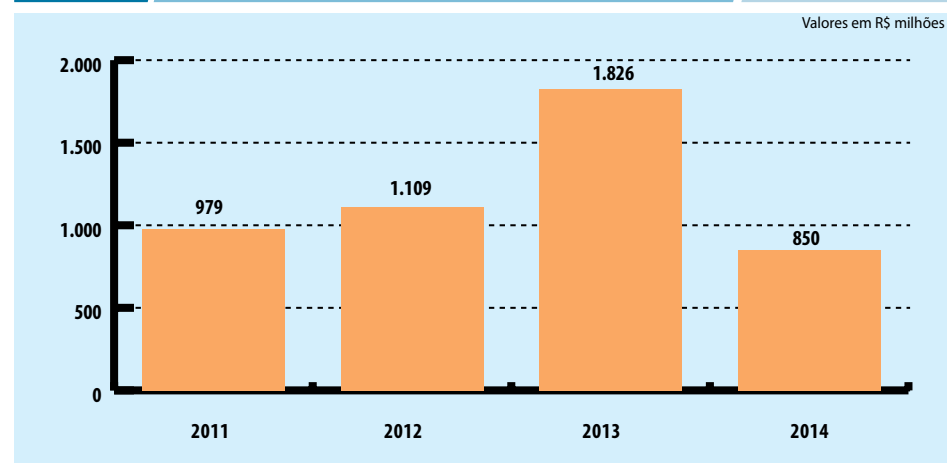
É importante ressaltar que em razão dos períodos de carência contratuais, ou seja, dos períodos em que não há resgate de principal, com duração em torno de cinco

anos, a expansão da dívida em moeda estrangeira observada nos anos recentes ainda não se refletiu integralmente no valor e na composição das amortizações, conforme pode ser verificado na Tabela 7.28 e nos Gráficos 7.22 e 7.23.

TABELA 7.28	AMORTIZAÇÕES DA DÍVIDA CONSOLIDADA				Valores em R\$ milhões
ESPECIFICAÇÃO	2011	2012	2013	2014	
Contratos em Moeda Nacional	739	837	1.559	465	
Contratos em Moeda Estrangeira	239	272	267	386	
Totais	979	1.109	1.826	850	

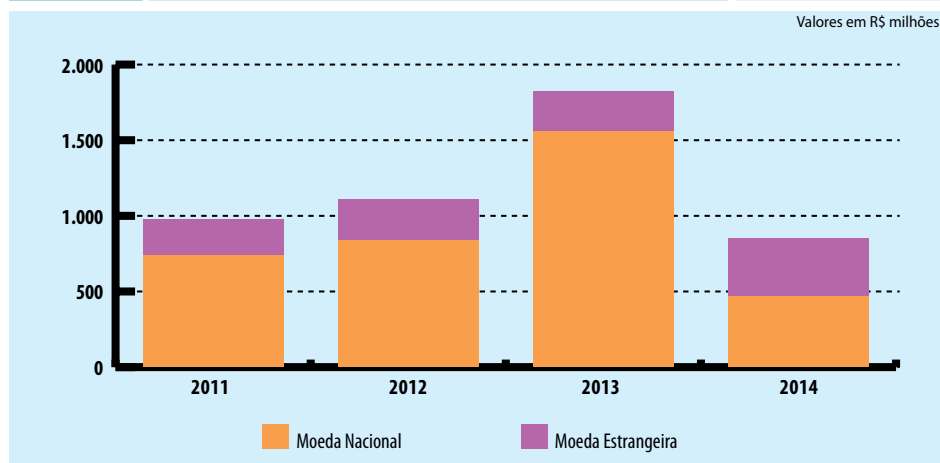
Fonte: Sistema da Dívida Pública (SDP)

Gráfico 7.22 AMORTIZAÇÕES DA DÍVIDA CONSOLIDADA Bahia, 2011/2014



Fonte: Sistema da Dívida Pública (SDP)

Gráfico 7.23 COMPOSIÇÃO DAS AMORTIZAÇÕES DA DÍVIDA CONSOLIDADA Bahia, 2011/2014



Fonte: Sistema da Dívida Pública (SDP)

DISPÊNDIOS DA DÍVIDA

A despesa orçamentária com o serviço da dívida no exercício de 2014 alcançou o montante empenhado de R\$ 1.340 milhões, o que representa uma redução de 38% relativamente aos R\$ 2.179 milhões despendidos em 2013. Como citado anteriormente, este declínio é explicado basicamente por dois fatores. O primeiro deles é a elevada base de comparação decorrente da amortização extraordinária da dívida sob a lei 9.496/97, ocorrida em 2013, no valor de R\$ 604 milhões. O segundo fator, responsável pela expressiva redução dos dispêndios em R\$ 362 milhões, consiste no vencimento final, em janeiro de 2014, da parcela mais significativa da dívida amparada pela Lei nº 8.727/93.

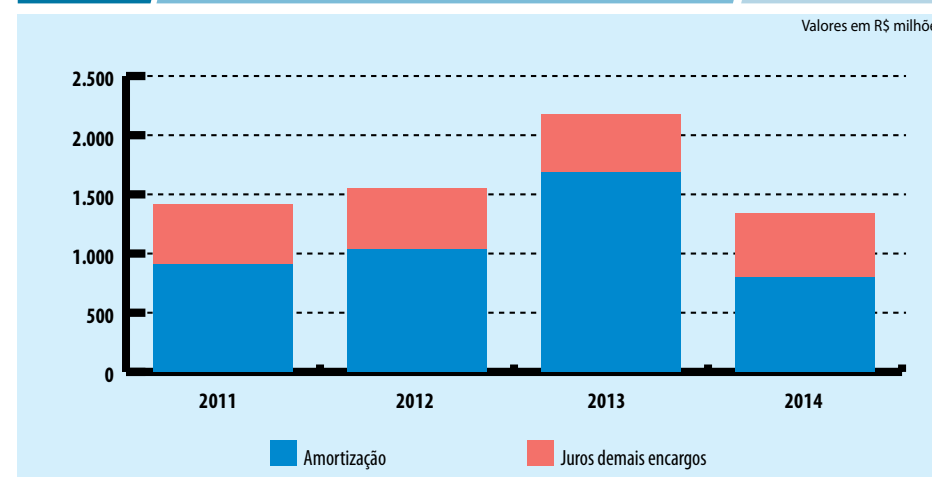
Considerando a composição dos dispêndios, conforme a Tabela 7.29 e o Gráfico 7.24, do total da despesa empenhada em 2014, R\$ 797 milhões correspondem à

amortização de principal e R\$ 543 milhões referem-se a juros e encargos. Nestes totais a participação mais significativa é a da dívida contratada sob a lei 9.496/97, cujos dispêndios com amortização de principal e com juros e demais encargos foram de, respectivamente, R\$ 209 milhões, ou 26% do total, e R\$ 258 milhões, ou 48% do total.

TABELA 7.29 ESPECIFICAÇÃO	DISPÊNDIOS ORÇAMENTÁRIOS DA DÍVIDA			
	2011	2012	2013	2014
Amortizações	912	1.032	1.682	797
Juros e demais encargos	503	516	498	543
Totais	1.415	1.548	2.179	1.340

Fonte: FIPLAN

Gráfico 7.24 DISPÊNDIOS ORÇAMENTÁRIOS DA DÍVIDA Bahia, 2011/2014



Fonte: FIPLAN

CONTRATAÇÕES DE OPERAÇÕES DE CRÉDITO

Em 2014 foram contratadas seis operações de crédito, sendo uma interna e cinco externas, num total de R\$ 2.377 milhões, a preços de 31 de dezembro. A operação de crédito interna foi assinada com a Caixa Econômica Federal, no valor de R\$ 115 milhões, tendo como finalidade a execução de Programa de Pavimentação e Qualificação de Vias Urbanas do Centro Antigo de Salvador (CAS). Quanto às operações externas, duas foram contratadas com o Banco Mundial, nos valores de USD\$ 400 milhões e 150 milhões, destinados, respectivamente, à execução do Programa de Inclusão e Desenvolvimento Sócioeconômico do Estado da Bahia (PROINCLUSÃO II) e à execução do Programa de Desenvolvimento Rural Sustentável do estado da Bahia (PDRS).

Foram assinadas, ainda, duas operações com o Banco Interamericano de Desenvolvimento, nos valores de USD\$ 51 milhões e R\$ 200 milhões, para execução do Programa Nacional de Desenvolvimento do Turismo na Bahia (PRODETUR NACIONAL – BAHIA) e para execução do Programa de Fortalecimento do Sistema Único de Saúde na Região Metropolitana de Salvador, assim como uma operação com o Fundo Internacional para o Desenvolvimento da Agricultura, no valor de USD\$ 51 milhões, destinada à execução do Programa de Desenvolvimento Rural Sustentável na Região Semiárida da Bahia (PROSEMIÁRIDO).

Em relação aos desembolsos das operações de crédito contratadas no exercício, foi liberado um total de R\$ 947 milhões, dos quais R\$ 1 milhão referente ao

TABELA 7.30		OPERAÇÕES DE CRÉDITO CONTRATADAS EM 2014				
PROJETO	MILHÕES	AGENTE FINANCEIRO	ÓRGÃO EXECUTOR	LEI ESTADUAL	FINALIDADE	OBSERVAÇÕES
Centro Antigo de Salvador – CAS	R\$ 115,1	CEF	SEDUR	Lei nº 12.814, de 22/05/2013	Pavimentação e qualificação de vias urbanas do Centro Antigo de Salvador - CAS, no âmbito do PRÓ-TRANSPORTE	Assinatura do Contrato em 21/01/2014
PRODETUR NACIONAL – BAHIA	US\$ 50,8	BID	SETUR	Lei nº 12.219, de 27/06/2011	Execução do Programa Nacional de Desenvolvimento do Turismo na Bahia	Assinatura do Contrato em 23/04/2014
PROINCLUSÃO II	US\$ 400,0	BIRD	SEPLAN	Lei nº 13.174, de 14/05/2014	Execução do Programa de Inclusão e Desenvolvimento Socioeconômico do Estado da Bahia	Assinatura do Contrato em 14/08/2014
PROSEMIÁRIDO	US\$ 50,7	FIDA	SEDIR/CAR	Lei nº 12.807, de 23/04/2013, alterada pela Lei nº 12.901, de 04/09/2013	Execução do Projeto de Desenvolvimento Rural Sustentável na Região Semiárida da Bahia	Assinatura do Contrato em 20/08/2014
PDRS	US\$ 150,0	BIRD	SEDIR/CAR	Lei nº 12.902, de 04/09/2014	Execução do Projeto de Desenvolvimento Rural Sustentável do estado da Bahia	Assinatura do Contrato em 29/08/2014
PROSUS	US\$ 200,0	BID	SESAB	Lei nº 13.142, de 01/04/2014	Execução do Programa de Fortalecimento do Sistema Único de Saúde na Região Metropolitana de Salvador	Assinatura do Contrato em 30/12/2014
TOTAL A CONTRATAR	R\$ 115,1 US\$ 851,5					

Fonte: Gerência da Dívida Pública

programa PDRS, R\$ 10 milhões relativos ao Projeto PROSEMIÁRIDO e R\$ 936 milhões destinados ao projeto PROINCLUSÃO II. Considerando a previsão de desembolsos referentes às operações contratadas, a preços de 31.12.2013, num total de R\$ 1.203 milhões, a realização foi de 79% do valor previsto, estando os mesmos concentrados nos programas PROSEMIÁRIDO e PROINCLUSÃO II, para os quais foram desembolsados 56% e 100% do previsto.

LIMITES AO ENDIVIDAMENTO

A contratação de operações de crédito, ou o endividamento, é um instrumento por meio do qual o setor público antecipa receitas, ampliando a sua capacidade de realizar os investimentos necessários ao desenvolvimento econômico-social. Entretanto, tendo em vista a sua sustentabilidade, o endividamento deve observar limites legais para determinados indicadores, definidos com a finalidade de garantir o equilíbrio das finanças públicas no longo prazo.

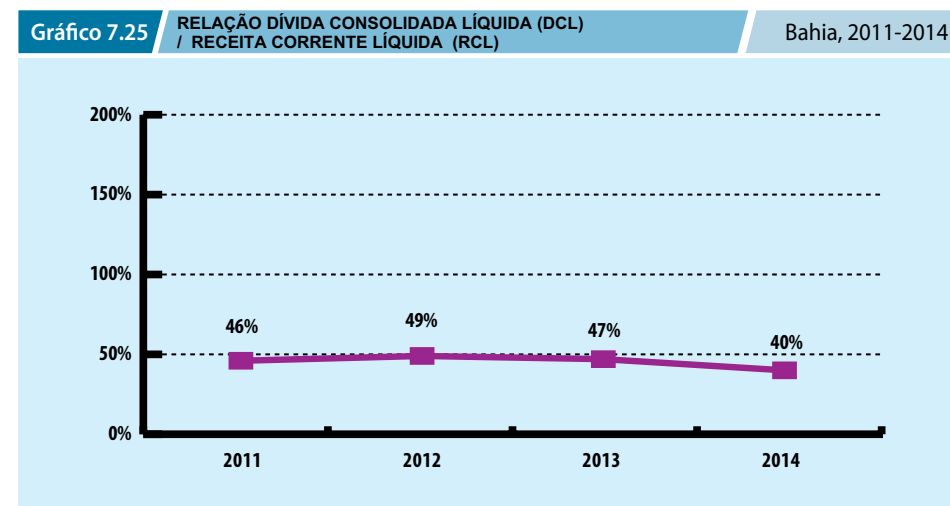
Um dos mais importantes indicadores referentes ao endividamento dos Estados é a relação entre a Dívida Consolidada Líquida (DCL) e a Receita Corrente Líquida (RCL), uma medida de capacidade de endividamento cujo limite máximo está definido na Resolução do Senado Federal nº 40, de 20 de dezembro de 2001. Conforme este dispositivo legal, a Dívida Consolidada Líquida, obtida a partir da Dívida Consolidada por meio da dedução das disponibilidades de caixa, das aplicações financeiras e de demais haveres, não deve ser superior a duzentos por cento da Receita Corrente Líquida.

Quanto ao Estado da Bahia, em dezembro de 2014 a DCL e a RCL alcançaram os montantes de, respectivamente, R\$ 10.332 milhões e R\$ 25.871 milhões, o que resultou em uma relação DCL/RCL igual a 40 %, cumprindo-se dessa forma o estabelecido na legislação. Considerando o comportamento dos componentes

desta relação a partir do ano de 2011, apresentado na Tabela 7.31 e no Gráfico 7.26, pode-se inferir um acréscimo de 16% na DCL e um aumento de 35% na RCL, este último consistindo no principal determinante do declínio no valor do indicador.

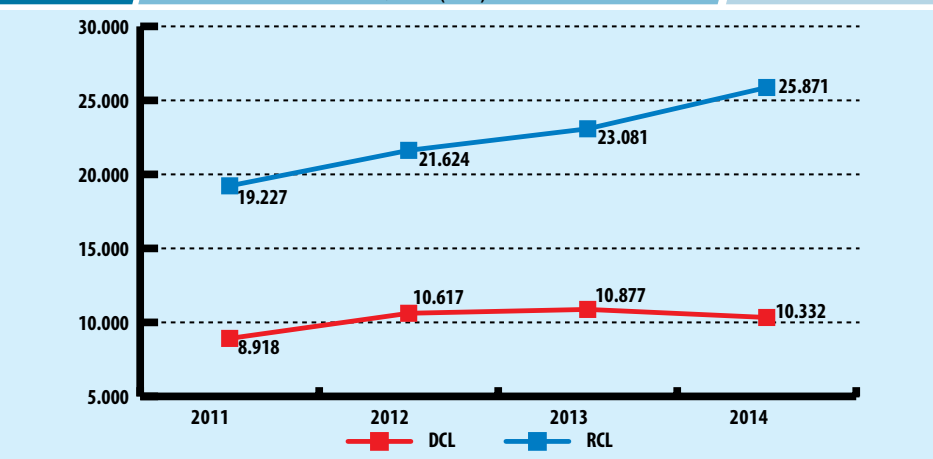
TABELA 7.31	RELAÇÃO DÍVIDA CONSOLIDADA LÍQUIDA/RECEITA CORRENTE LÍQUIDA				Valores em R\$ Milhões
	2011	2012	2013	2014	
Dívida Consolidada Líquida (DCL)	8.918	10.617	10.877	10.332	
Receita Corrente Líquida (RCL)	19.227	21.624	23.081	25.871	
Relação DCL/RCL	46%	49%	47%	40%	

Fonte: FIPLAN



Fonte: FIPLAN

Gráfico 7.26 DÍVIDA CONSOLIDADA LÍQUIDA (DCL) X RECEITA CORRENTE LÍQUIDA (RCL) Bahia, 2011-2014



Fonte: FIPLAN

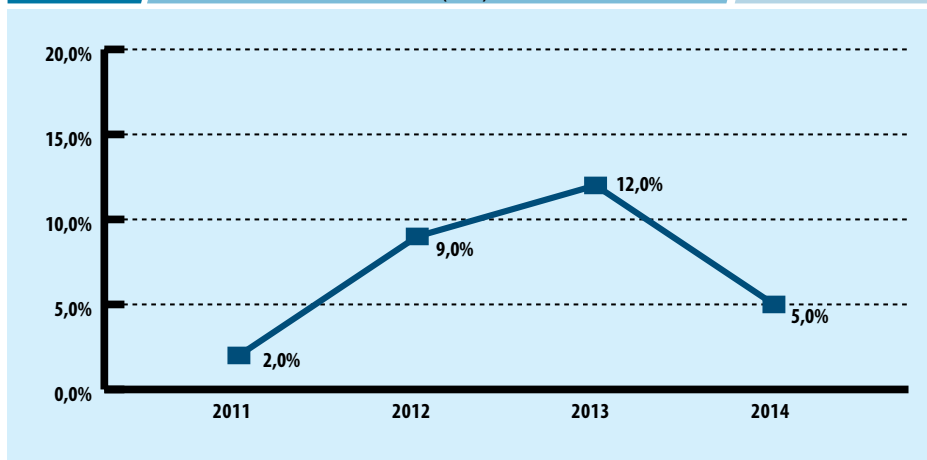
Um segundo indicador para controle do endividamento é definido no inciso I do Art. 7º da Resolução do Senado Federal nº 43, de 21 de dezembro de 2001, segundo a qual o montante global das operações de crédito realizadas num exercício financeiro não poderá exceder a 16,0% (dezesesse por cento) da Receita Corrente Líquida (RCL). Já com relação às operações de crédito por antecipação de receita orçamentária, o mesmo instrumento legal, no seu Art. 10, determina um comprometimento de no máximo 7,0% da RCL.

Conforme a Tabela 7.32, em 2014 a receita da contratação de operações de crédito e a RCL obtidas foram de, respectivamente, R\$ 1.422 milhões e R\$ 25.871 milhões. Estes valores indicam um comprometimento de 5% desta última, atendendo-se, como nos três anos anteriores, ao disposto na legislação. Com relação às operações de crédito por antecipação de receita orçamentária, em 2014, como nos anos anteriores, o Estado não utilizou essa modalidade de operação de crédito.

TABELA 7.32 ESPECIFICAÇÃO	RELAÇÃO RECEITA DE OPERAÇÕES DE CRÉDITO / RECEITA CORRENTE LÍQUIDA				Valores em R\$ Milhões
	2011	2012	2013	2014	
Receita de Operações de Crédito	449	1.855	2.657	1.422	
Receita Corrente Líquida (RCL)	19.227	21.624	23.081	25.871	
Relação DCL/RCL	2%	9%	12%	5%	

Fonte: FIPLAN

Gráfico 7.27 RELAÇÃO RECEITA DE OPERAÇÃO DE CRÉDITO / RECEITA CORRENTE LÍQUIDA (RCL) Bahia, 2011-2014



Fonte: FIPLAN

Um terceiro indicador para controle do endividamento é a Capacidade de Pagamento da dívida, definida nas resoluções nº 43, de 21 de dezembro de 2001, e nº 47, de 23 de dezembro de 2008, ambas do Senado Federal. De acordo com esses normativos, a média anual do comprometimento da RCL com amortizações, juros e demais encargos da dívida consolidada, inclusive aqueles relativos a valores a desembolsar de operações de crédito já contratadas e a contratar, não

poderá exceder a 11,5% (onze inteiros e cinco décimos por cento). Em relação a este indicador, ao final de 2014, com um horizonte de vencimentos encerrando em 2049, o Estado da Bahia apresentou um comprometimento médio anual de 2,2% da RCL, atendendo ao determinado na legislação.

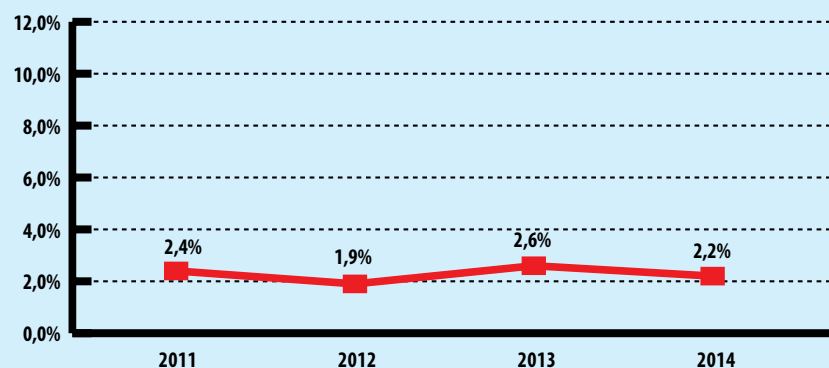
Um quarto limite, conhecido como “Regra de Ouro”, é definido na Constituição Federal, em seu art. 157, inciso III, segundo o qual “é vedada a realização de operações de crédito que excedam o montante das despesas de capital, ressalvadas as autorizadas mediante créditos suplementares ou especiais com finalidades precisas, aprovadas pelo Poder Legislativo por maioria absoluta”. No exercício de 2014 o Estado da Bahia atendeu à “Regra de Ouro”, tendo sido realizadas receitas de operações de crédito num total de R\$ 1.422 milhões e despesas de capital no valor empenhado de R\$ 3.638 milhões, obtendo-se uma relação de 39%.

Um último limite a ser observado é aquele referente às garantias. A concessão de garantia consiste no compromisso de adimplência de obrigação financeira decorrente da contratação de operação de crédito por ente da federação ou entidade a ele vinculada. A garantia está condicionada ao oferecimento de contragarantia pela entidade ou órgão que contraiu a obrigação, em valor igual

TABELA 7.33 ESPECIFICAÇÃO	RELAÇÃO RECEITAS DE OPERAÇÕES DE CRÉDITO / DESPESAS DE CAPITAL				Valores em R\$ Milhões
	2011	2012	2013	2014	
Receitas de Operações de Crédito	449	1.855	2.657	1.422	
Despesas de Capital	3.069	3.411	4.369	3.638	
Relação DCL/RCL	15%	54%	61%	39%	

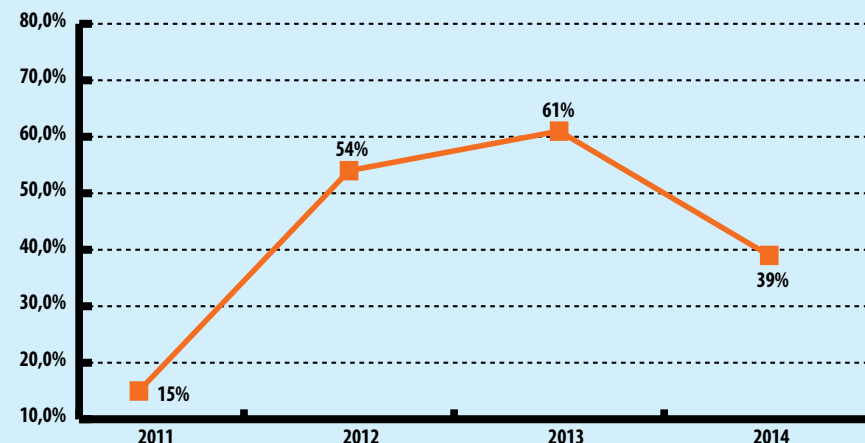
Fonte: FIPLAN

Gráfico 7.28 RELAÇÃO DISPÊNDIOS PROJETADOS DA DÍVIDA / RECEITA CORRENTE LÍQUIDA PROJETADA Bahia, 2011-2014



Fonte: Gerência da Dívida Pública

Gráfico 7.29 RELAÇÃO RECEITAS DE OPERAÇÕES DE CRÉDITO / DESPESAS DE CAPITAL Bahia, 2011-2014



Fonte: FIPLAN

ou superior ao da garantia a ser concedida, e à adimplência da entidade que a pleitear, relativamente às suas obrigações junto ao garantidor e às entidades por este controladas, observado o seguinte:

- Não será exigida contragarantia de Órgãos e Entidades do próprio ente; e
- a contragarantia exigida pela União a Estado ou Município, ou pelos Estados aos Municípios, consistirá na vinculação de receitas tributárias diretamente arrecadadas ou provenientes de transferências constitucionais, com outorga de poderes ao garantidor para retê-las e empregar o respectivo valor na liquidação da dívida vencida.

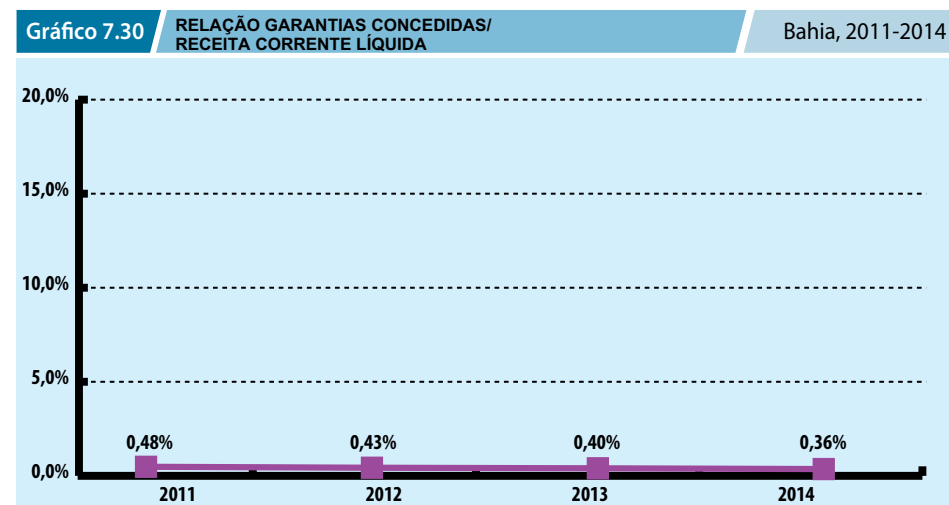
Assim, as garantias concedidas por um ente público podem ser entendidas como passivos ou obrigações potenciais. Isto se deve ao fato de que, a depender da ocorrência de eventos futuros relacionados à capacidade de pagamento do ente beneficiário da concessão e à solidez das contragarantias, as garantias podem vir a se constituir em dívida, sendo necessário o controle por meio da imposição de limites à sua concessão.

Deste modo, o Art. 9º da Resolução do Senado Federal nº 43, de 21 de dezembro de 2001, determina que o saldo global das garantias concedidas pelos Estados não poderá exceder a 22,0% (vinte e dois por cento) da Receita Corrente Líquida, podendo este limite ser elevado para até 32,0% (trinta e dois por cento), conforme critérios estabelecidos nesta Resolução. No que diz respeito ao Estado da Bahia, ao final de 2014, conforme a Tabela 7.34 e o Gráfico 7.30, o valor de garantias concedidas

foi de R\$ 92 milhões, o que corresponde a 0,36% da Receita Corrente Líquida, no valor de R\$ 25.871 milhões. Desse modo, como ocorrido em anos anteriores, atendeu-se ao limite de comprometimento da RCL com as garantias concedidas.

TABELA 7.34 ESPECIFICAÇÃO	RELAÇÃO GARANTIAS CONCEDIDAS / RECEITA CORRENTE LÍQUIDA				Valores em R\$ Milhões
	2011	2012	2013	2014	
Garantias concedidas	92	92	92	92	92
Receita Corrente Líquida	19.227	21.624	23.081	25.871	25.871
Relação DCL/RCL	0,48%	0,43%	0,40%	0,36%	

Fonte: FIPLAN



Fonte: FIPLAN

8. GLOSSÁRIO

Amortização da Dívida – Despesas com pagamento e refinanciamento do principal e da atualização monetária ou cambial da dívida pública interna e externa, contratual ou mobiliária.

Ativo – Compreende as disponibilidades, os direitos e os bens, tangíveis ou intangíveis adquiridos, formados, produzidos, recebidos, mantidos ou utilizados pelo setor público, que seja portador ou represente um fluxo de benefícios, presente ou futuro, inerentes à prestação de serviços públicos.

Ativo Circulante – Compreende os ativos que atendam a qualquer um dos seguintes critérios: sejam caixa ou equivalente de caixa; sejam realizáveis ou mantidos para venda ou consumo dentro do ciclo operacional da entidade; sejam mantidos para negociação; sejam realizáveis no curto prazo.

Ativo Não Circulante – Compreende – o ativo realizável a longo prazo, os investimentos, o imobilizado e o intangível.

Autarquia – Entidade administrativa autônoma criada por lei, com personalidade jurídica de direito público, com patrimônio e receita próprios, para executar atividades típicas da administração pública, que requeiram, para seu melhor funcionamento, gestão administrativa e financeira descentralizada.

Balanço Financeiro – Demonstra a receita e a despesa orçamentária, bem como os recebimentos e os pagamentos de natureza extraorçamentária, conjugados com os saldos em espécie provenientes do exercício anterior, e os que se transferem para o exercício seguinte, de acordo com o artigo 103 da Lei Federal nº 4.320/64.

Balanço Orçamentário – Evidencia as receitas e as despesas orçamentárias, por categoria econômica, confrontando o orçamento inicial e as suas alterações com a execução, demonstra o resultado orçamentário.

Balanço Patrimonial – Estrutura-se em Ativo, Passivo e Patrimônio Líquido. Evidencia de maneira qualitativa e quantitativa a situação patrimonial da entidade pública.

Blitz – Operação ou campanha não militar (ação fiscalizadora, vacinação, pesquisa, ação anti-contrabando etc.), iniciada sem aviso prévio e de modo intenso e coordenado.

Classificação por Categoria Econômica – Agrupamento das receitas e despesas orçamentárias em correntes e de capital, com o objetivo de propiciar informações de caráter macroeconômico, ou seja, sobre os efeitos dos gastos do governo

na economia, e destinadas aos respectivos acompanhamentos e controle administrativo e gerencial.

Concessão Administrativa – É o contrato de prestação de serviços de que a Administração Pública seja a usuária direta ou indireta, ainda que envolva execução de obra ou fornecimento e instalação de bens (Lei nº 11.079 de 30.12.2004).

Concessão Patrocinada – É a concessão de serviços públicos ou de obras públicas de que trata a Lei nº 8.987, de 13 de fevereiro de 1995, quando envolver, adicionalmente, à tarifa cobrada dos usuários contraprestação pecuniária do parceiro público ao parceiro privado. (Lei nº 11.079 de 30.12.2004).

Contas de Compensação – Compreendem os atos que possam vir a afetar o patrimônio.

Contas de Interligação de Unidades – São contas cujo objetivo é registrar as transferências de créditos recebidas entre unidades orçamentárias e gestoras que não apresentem liberação de recursos; e também registrar os repasses, sub-repasses e transferências de recursos financeiros realizados para as unidades orçamentárias e destas para as unidades gestoras, no âmbito da administração Estadual.

Crédito Adicional – Autorização de despesas não computadas ou dotadas com insuficiência na lei de orçamento. Segundo o art. 42 da Lei nº 4320/64 os créditos adicionais classificam-se em: 1- suplementares, os destinados a reforço de dotação orçamentária; 2- especiais, os destinados a despesas para as quais não haja dotação orçamentária específica; 3- extraordinários, os destinados a despesas urgentes e imprevistas, em caso de guerra, comoção intestina ou calamidade pública. A abertura dos créditos suplementares e especiais depende

da existência de recursos disponíveis para ocorrer a despesa, será precedida de exposição justificada, sendo autorizados por lei e abertos por decreto do Poder Executivo.

Deduções da Receita Orçamentária – São recursos arrecadados que não pertencem ao arrecadador, não são aplicáveis em programas e ações governamentais sob a responsabilidade do ente arrecadador. No âmbito da Administração Pública, a dedução de receita é utilizada nas seguintes situações, entre outras: restituição de tributos recebidos a maior ou indevidamente; recursos que o ente tenha a competência de arrecadar, mas que pertencem a outro ente, de acordo com a lei em vigor.

Déficit da Execução Orçamentária – Ocorre quando a despesa empenhada é maior que a receita arrecadada.

Déficit de Capital – Ocorre quando a despesa de capital é maior que a receita de capital.

Déficit Financeiro no Balanço Financeiro – Ocorre quando, no Balanço Financeiro, o saldo que passa para o exercício seguinte é menor que o saldo do exercício anterior.

Desembolsos – Dispêndios Extraorçamentários – Não estão previstos no Orçamento, e correspondem a fatos de natureza financeira. Os desembolsos/dispêndios extraorçamentários não são considerados despesas orçamentárias, uma vez que representam movimentação de recursos que pertencem a terceiros, sendo representados por saídas dos cofres públicos em contrapartida da baixa de passivos financeiros, que não alteram o patrimônio da entidade, a exemplo das saídas de caixa provenientes da devolução de caução, fiança e depósitos de diversas origens.

Despesa Corrente – Categoria Econômica de Despesa que não contribui diretamente para a formação ou aquisição de um bem patrimonial, a exemplo dos gastos destinados à manutenção e ao funcionamento de órgãos, entidades e à continuidade na prestação de serviços públicos, à conservação de bens móveis e imóveis e ao pagamento de juros e encargos da dívida pública.

Despesa de Capital – Categoria Econômica de Despesa que contribui de forma direta para a formação ou aquisição de um bem patrimonial, a exemplo dos gastos com o planejamento e a execução de obras; a aquisição de instalações, equipamentos e material permanente; aquisição e subscrição de títulos representativos do capital de empresas ou entidades de qualquer natureza, e outros.

Despesa de Exercícios Anteriores – DEA – Um dos elementos de despesa da classificação destas quanto à natureza, que tem por objeto o pagamento de despesas de exercícios financeiros já encerrados, com as seguintes origens: a) o orçamento do exercício em que foram originadas consignava crédito suficiente, mas não foram processadas na época própria, tendo o credor cumprido com suas obrigações no prazo estabelecido; b) tenham se enquadrado como restos a pagar com prescrição interrompida; c) sejam compromissos decorrentes de obrigação de pagamento reconhecido em lei e reconhecidos após o exercício.

Despesa Obrigatória de Caráter Continuado – Considera-se a despesa corrente derivada de lei, medida provisória ou ato administrativo normativo que fixem para o ente a obrigação legal de sua execução por um período superior a dois exercícios (Art. 17 da LC nº101/2000).

Despesa Orçamentária – É aquela executada por entidade pública e privada que depende de autorização legislativa para sua realização, por meio da Lei

Orçamentária Anual ou de Créditos Adicionais, com a finalidade de cumprir os programas de governo, bem como garantir o atendimento dos serviços públicos e o pagamento de amortização e juros da dívida pública.

Despesa Pública – Constitui-se de toda despesa legal empenhada para saldar gastos fixados na Lei do Orçamento ou em lei especial e destinados à execução dos serviços públicos.

Despesa Total com Pessoal – Entende-se como o somatório dos gastos com os ativos, inativos e pensionistas, relativos a mandatos eletivos, cargos, funções ou empregos, civis e militares, abrangidas quaisquer espécies remuneratórias (vencimentos e vantagens, fixas e variáveis, subsídios, proventos, reformas e pensões, adicionais, gratificações, horas extras), encargos sociais e contribuições previdenciárias recolhidas pelo ente, bem como os valores dos contratos de terceirização de mão-de-obra que se referem à substituição de servidores e empregados públicos. (Art. 18 da LC nº 101/00).

Despesas Intraorçamentárias – As despesas intraorçamentárias ocorrem quando órgão, fundos, autarquias, fundações, empresas estatais dependentes integrantes dos orçamentos fiscal e da seguridade social efetuam aquisições de materiais, bens e serviços, realizam pagamento de impostos, taxas e contribuições, além de outras operações, quando o recebedor dos recursos também for órgão, fundo, autarquia, fundação, empresa estatal dependente ou outra entidade constante desse orçamento, no âmbito da mesma esfera de governo.

Despesas Fiscais – São as despesas típicas da ação governamental: pagamento de pessoal, manutenção de serviços públicos, construção de hospitais, estradas, portos, etc. O conceito deriva do entendimento do que vem a ser receitas fiscais – aquelas resultantes das ações precípua do Estado, tais como impostos, taxas,

contribuições e transferências, em contraposição com as receitas não fiscais, que podem ser consideradas as eventuais e não resultantes da ação primordial do Estado, tais como operações de crédito, receitas financeiras, alienações de bens e outras.

Despesas Não Fiscais – São as despesas não decorrentes das ações precípua do governo, a exemplo da amortização e juros da dívida, concessões de empréstimos e financiamentos e aquisição de títulos de capital não integralizado.

Dívida Ativa – É o conjunto de créditos da Fazenda Pública, de natureza tributária ou não tributária, exigíveis pelo transcurso do prazo para pagamento, inscritos, na forma da legislação, em registro próprio, após apurada a sua liquidez e certeza.

Dotação – Limite de crédito consignado na lei de orçamento ou crédito adicional, para atender determinada despesa.

Economia Orçamentária – Ocorre quando o valor da despesa empenhada é menor que o valor da despesa fixada.

Elemento de Despesa – É o componente da classificação da despesa, segundo a sua natureza, que tem por finalidade identificar os objetos de gasto, tais como vencimentos e vantagens fixas, juros, diárias, material de consumo, serviços de terceiros prestados sob qualquer forma, subvenções sociais, obras e instalações, equipamentos e material permanente, auxílios, amortização e outros. É facultado o desdobramento suplementar dos elementos para atendimento das necessidades de escrituração contábil e controle da execução.

Empresa Estatal Dependente – Empresa controlada que, no exercício anterior, tenha recebido recursos financeiros de seu controlador, destinados ao pagamento

de despesas com pessoal ou de custeio em geral ou de capital, excluídos, neste último caso, aqueles provenientes de aumento de participação acionária, e tenha, no exercício corrente, autorização orçamentária para recebimento de recursos financeiros com idêntica finalidade.

Empresa Estatal Não Dependente – É aquela que não recebe recursos do Estado, excluídos o aporte de participação acionária.

Empresa Pública – Entidade dotada de personalidade jurídica de direito privado, com patrimônio próprio, participação exclusiva do Poder Público no seu capital e direção, instituída por autorização de lei específica, para a exploração de atividade econômica ou industrial, que o governo seja levado a exercer por força de contingência ou conveniência administrativa tendo em vista o interesse público.

Entidade – É a denominação genérica para Estado, autarquias, fundações, empresas públicas e sociedades de economia mista, que são criadas por lei ou mediante prévia autorização legislativa, com personalidade jurídica e patrimônio próprios, para a execução de atividades que lhes são atribuídas em lei.

Estoque da Dívida – É o mesmo que Dívida Consolidada.

Excesso de Arrecadação – É o saldo positivo das diferenças acumuladas mês a mês, entre a arrecadação prevista e a realizada, considerando-se, ainda, a tendência do exercício. Distingue-se em: Excesso do Estado – quando se refere aos recursos identificados pelas fontes de recursos do Tesouro Estadual; Excesso da Entidade é aquele cuja demonstração é procedida pela entidade da Administração Indireta interessada e se refere aos recursos próprios cujas fontes não são provenientes do Tesouro Estadual.

Execução Financeira – Representa a utilização dos recursos financeiros em função da programação financeira até a fase do pagamento, visando atender a realização dos projetos e atividades consignadas no Orçamento.

Execução Orçamentária – Representa a previsão da receita e sua realização, bem como a utilização dos créditos consignados no orçamento em todas as suas fases: descentralização, empenho e liquidação.

Fiplan – Sistema Integrado de Planejamento, Contabilidade e Finanças do Estado da Bahia.

Fonte de Recursos – Identificação da origem e natureza dos recursos orçamentários através de código e descrição, observado o seguinte esquema de classificação: Recursos do Tesouro, subdivididos em recursos ordinários e recursos vinculados; e de Outras Fontes, subdivididos em próprios e vinculados, cuja arrecadação é efetuada pelas entidades da Administração indireta.

Função – Um dos critérios da estrutura legal de classificação da despesa orçamentária por área de atuação do poder público, para fins de programação e orçamento, por meio das quais o Governo procura alcançar seus objetivos. Representa o maior nível de agregação das diversas áreas de despesa que competem ao setor público. Exemplos: Justiça, Administração, Educação e Saúde, Transporte, dentre outras.

Fundação – Entidade cuja instituição é autorizada por lei específica, cabendo à lei complementar definir as áreas de sua atuação.

Fundo Especial – Parcela de receitas vinculada por lei à realização de determinados objetivos ou serviços.

Fundo Perdido – Ver Transferências Voluntárias.

Índice Geral de Preços - Disponibilidade Interna - IGP- DI Índice que visa refletir as variações mensais de preços, pesquisados do dia 1º ao último dia do mês corrente. Ele é formado pelo Índice de Preços por Atacado - IPA, Índice de Preços ao Consumidor-IPC e Índice Nacional do Custo da Construção - INCC, com pesos de 60%, 30% e 10%, respectivamente. O índice apura as variações de preços de matérias-primas agrícolas e industriais no atacado e de bens e serviços finais no consumo.

Ingressos – Correspondem a todas as quantias recebidas.

Ingressos Extraorçamentários – São valores de caráter temporário e que correspondem a créditos de terceiros do qual o Estado é um simples depositário. Não constitui Receita e seu registro provoca o surgimento de passivos.

Ingressos Orçamentários (Receitas Orçamentárias) – São aqueles pertencentes ao ente público, arrecadados com exclusividade para aplicação em programas e ações governamentais.

Inversões Financeiras – Despesas com a aquisição de imóveis ou bens de capital já em utilização; aquisição de títulos representativos do capital de empresas ou entidades de qualquer espécie, já constituídas, quando a operação não importe aumento de capital; e com a constituição ou aumento do capital de empresas.

Investimentos – São Despesas de Capital destinadas ao planejamento e à execução de obras, inclusive com a aquisição de imóveis considerados necessários à realização destas últimas e com a aquisição de instalações, equipamentos e material permanente.

Lei de Diretrizes Orçamentárias – LDO – Lei de iniciativa do Poder Executivo, instituída pelo art. 165 da CF e art. 159 da CE, que compreende as metas e prioridades da administração pública federal, estadual ou municipal, incluindo as despesas de capital para o exercício financeiro subsequente; orienta a elaboração da Lei Orçamentária Anual; dispõe sobre as alterações na legislação tributária; estabelece a política de aplicação das agências financeiras oficiais de fomento.

Lei Kandir – Lei Complementar nº 87/96 que consiste na compensação pelas perdas decorrentes da desoneração do Imposto incidente sobre os produtos (primários, industrializados e semi-elaborados) e serviços exportados. Estimula os setores produtivos voltados a exportação e favorece o saldo da balança comercial.

Lei Orçamentária Anual – LOA – Lei especial de iniciativa do Poder Executivo que contém a discriminação da receita e despesa orçamentárias para determinado exercício financeiro, de forma a evidenciar a política econômica financeira do Governo e o programa de trabalho dos Poderes, seus órgãos, fundos e entidades da Administração indireta, compreendendo: orçamento fiscal; orçamento de investimento de empresas estatais e orçamento da seguridade social.

Metas Fiscais – São metas anuais estabelecidas na Lei de Diretrizes Orçamentárias - LDO, em valores correntes e constantes, relativas a receitas, despesas, resultados nominal e primário e montante da dívida pública, para o exercício a que se referirem e para os dois seguintes.

Operação de Crédito – Corresponde ao compromisso financeiro assumido em razão de mútuo, abertura de crédito, emissão e aceite de título, aquisição financiada de bens e serviços, arrendamento mercantil e outras operações assemelhadas, inclusive com o uso de derivativos financeiros.

Orçamento da Seguridade Social – Orçamento que integra a Lei Orçamentária Anual, compreendendo as ações destinadas a assegurar os direitos relativos à saúde, à previdência e à assistência social, desenvolvidas pelos Poderes da União, Estado, Distrito Federal ou Município, seus órgãos, fundos, autarquias, fundações e empresa estatal dependente.

Orçamento de Investimento – Orçamento que integra a Lei Orçamentária Anual, compreendendo os investimentos das empresas não dependentes em que o Estado detenha a maioria do capital social com direito a voto.

Orçamento Fiscal – Orçamento que integra a Lei Orçamentária Anual, que estima as receitas e fixa as despesas, de modo a demonstrar a programação dos Poderes da União, Estado, Distrito Federal ou Município, seus órgãos, fundos, autarquias, fundações e empresa estatal dependente.

Organismos Bilaterais e Multilaterais de Crédito – Organizações de Crédito onde dois ou mais países subscrevem seu Capital Social.

PAF-ECF – Programa Aplicativo Fiscal que faz a interface com o ECF-IF (Equipamento Emissor de Cupom Fiscal – Impressora Fiscal) para consecução dos serviços públicos ou mantidas na condição de fiel depositário, bem como as contingências e as provisões.

Parceria Público-Privada – PPP – É o contrato administrativo de concessão, na modalidade patrocinada ou administrativa, celebrado entre a Administração Pública direta e indireta e entidade privada, através do qual o agente privado participa da implantação e do desenvolvimento da obra, serviço ou empreendimento público, bem como da exploração ou da gestão, total ou parcial, das atividades deles decorrentes, observada a legislação pertinente. Concessão patrocinada ocorre

quando envolver, adicionalmente à tarifa cobrada dos usuários, contraprestação pecuniária do parceiro público ao parceiro privado. Concessão administrativa ocorre quando a Administração Pública seja a usuária direta ou indireta, ainda que envolva execução de obra ou fornecimento e instalação de bens.

Passivo – Compreende as obrigações assumidas pelas entidades do setor público.

Passivo Atuarial – Ocorre quando o valor das Reservas Matemáticas é superior ao valor do Patrimônio já constituído, ou seja, o fundo de previdência apresenta mais obrigações com seus participantes do que caixa para cobrir o pagamento das obrigações.

Passivo Circulante – Compreende as obrigações conhecidas e estimadas que atendam a qualquer um dos seguintes critérios: tenham prazos estabelecidos ou esperados dentro do ciclo operacional da entidade; sejam mantidos para negociação; tenham prazos estabelecidos ou esperados no curto prazo; sejam valores de terceiros ou retenções em nome deles, quando a entidade do setor público for fiel depositaria, independente do prazo de exigibilidade.

Passivo Não Circulante – Compreende as obrigações conhecidas e estimadas que não atendam a nenhum dos critérios para serem classificadas no passivo circulante.

Patrimônio Líquido – compreende a diferença entre o ativo e o passivo.

Plano Plurianual - PPA – Programação global da gestão governamental em que constam os programas e projetos de desenvolvimento setorial e regional, com previsão de ações a serem desenvolvidas num período de 4 (quatro) anos. Serve de base para as programações anuais.

Precatório Judicial – É a requisição de pagamento feito pelo Presidente do Tribunal, que proferiu a decisão contra Fazenda Pública (União, Estados membros, DF e Municípios). É a forma de execução contra a Fazenda Pública, regulada pelo art. 730 do Código de Processo Civil e cujas regras para pagamento estão previstas no art. 100 da Constituição Federal, alterada pela Emenda 62 / 09, de 09/12/2009. De acordo com o art. 30 da Lei de Responsabilidade Fiscal – LRF, os precatórios judiciais não pagos durante a execução do orçamento em que houverem sido incluídos integram a dívida consolidada, para fins de aplicação dos limites.

Programa – É a unidade básica de planejamento e gestão do Plano Plurianual, constituída por um conjunto de ações articuladas, cujos produtos, bens e serviços ofertados à sociedade concorrem para a consecução de objetivo comum preestabelecido, mensurado por um indicador, tendo em vista a solução de um problema ou atender uma necessidade ou demanda da sociedade.

Receita Corrente Líquida - RCL – Terminologia dada ao parâmetro destinado a estabelecer limites legais definidos pela Lei de Responsabilidade Fiscal. É o somatório da arrecadação das receitas tributárias, de contribuições, patrimoniais, industriais, agropecuárias, de serviços, transferências correntes e outras receitas correntes, consideradas as deduções conforme o ente União, Estado, Distrito Federal ou Municípios. No caso do Estado da Bahia, são deduzidas as parcelas entregues aos Municípios por determinação constitucional, a contribuição dos segurados para o custeio de sistema de previdência e assistência social dos servidores, as receitas provenientes da compensação financeira entre os regimes de previdência social e o aporte financeiro do Estado ao Fundo de Manutenção e Desenvolvimento da Educação Básica e de Valorização dos Profissionais da Educação (FUNDEB).

Receita Líquida Real – Segundo a Lei Federal nº 9.496/97, no seu artigo 2º, parágrafo único, corresponde ao montante da Receita Realizada – soma das Receitas Orçamentárias das fontes do tesouro no período de doze meses anteriores ao mês imediatamente anterior àquele em que se estiver apurando – deduzidas: as Receitas de Operações de Crédito, as Receitas de Alienação de Bens, as Transferências Voluntárias ou Doações com o fim específico de atender às Despesas de Capital, às Despesas com Transferências Constitucionais e Legais aos municípios e parte dos recursos do FUNDEB.

Receita Orçamentária – (Ver ingressos).

Receita Própria – Recursos oriundos do esforço de arrecadação própria das entidades da Administração Direta e Indireta, cabendo-lhes a sua aplicação. É também denominada de recursos próprios.

Receitas Correntes Intraorçamentárias – São receitas decorrentes do fornecimento de materiais, bens e serviços, recebimentos de impostos, taxas, contribuições e outras operações, quando o fato que originar a receita decorrer de despesa de órgão, fundo, autarquia, fundação, empresa estatal dependente ou outra entidade constante dos orçamentos fiscal e da seguridade social, no âmbito da mesma esfera de governo.

Receitas Correntes – São aquelas oriundas do poder impositivo do Estado (Tributária e de Contribuições); da exploração de seu patrimônio (Patrimonial); da exploração de atividades econômicas (Agropecuária, Industrial e de Serviços); as provenientes de recursos financeiros recebidos de outras pessoas de direito público ou privado, quando destinadas a atender despesas classificáveis em Despesas Correntes (Transferências Correntes); e as demais receitas destinadas a atender despesas correntes que não se enquadrem nos itens anteriores (Outras Receitas Correntes).

Receitas de Capital – São aquelas provenientes da constituição de dívidas, da conversão em espécie de bens e direitos, assim como os recebidos de outras pessoas de direito público de outra esfera de governo e de direito privado destinados a atender gastos classificáveis em despesas de capital, assim como o superávit do Orçamento.

Receitas Fiscais – São as receitas resultantes das ações precípuas do governo a exemplo de impostos, taxas, contribuições e transferências.

Receitas Intraorçamentárias – São receitas de órgãos, fundos, autarquias, fundações e empresas estatais dependentes, quando o fato que originar a receita decorrer de despesa de órgão, fundo, autarquia, fundação, empresa estatal dependente no âmbito da mesma esfera de governo.

Receitas não Fiscais – São receitas não decorrentes das ações precípuas do governo, a exemplo de operações de crédito e aplicações financeiras.

Recurso de Terceiros – Recursos pertencentes a terceiros arrecadados pelo ente público para fazer face às exigências contratuais pactuadas, para posterior devolução.

Regra de Ouro – Termo utilizado para a regra estabelecida no artigo 167, inciso III da Constituição Federal, que veda a realização de operações de créditos que excedam o montante das despesas de capital, ressalvadas as autorizadas mediante créditos suplementares ou especiais com finalidade precisa, aprovados pelo Poder Legislativo por maioria absoluta.

Reserva de Contingência – Dotação destinada ao atendimento de passivos contingentes e outros riscos e eventos fiscais imprevistos, cuja forma de utilização

e montante, definidos com base na receita corrente líquida, são estabelecidas na lei de diretrizes orçamentárias.

Restos a Pagar Não Processados – São despesas que ainda dependem da prestação do serviço ou fornecimento do material, ou, que o credor já tenha cumprido suas obrigações e o direito ainda não foi apurado e reconhecido. Trata-se de despesas empenhadas, mas não liquidadas e não pagas.

Restos a Pagar Processados – São despesas liquidadas, em que o credor já cumpriu suas obrigações, isto é, entregou o material, prestou os serviços ou executou a etapa da obra, dentro do exercício. É, portanto, reconhecido como líquido e certo o seu direito ao respectivo pagamento. Trata-se de despesas empenhadas, liquidadas e não pagas.

Restos a Pagar – São as despesas empenhadas, pendentes de pagamento na data de encerramento do exercício financeiro, inscritas na contabilidade como obrigações a pagar no exercício subsequente. Conforme sua natureza, os restos a pagar podem ser classificados em Processados e Não Processados.

Resultado Nominal – É a variação da dívida consolidada líquida. Representa a própria necessidade de financiamento do setor público, correspondendo à diferença entre o saldo da dívida fiscal líquida no período de referência em relação ao período anterior.

Resultado Patrimonial ou Econômico – É a diferença apurada entre as Variações Ativas e as Variações Passivas. Quando o total das Variações Ativas é maior, ocorre o superávit econômico. Sendo o total das Variações Passivas maior, ocorre o déficit econômico. Ocorre o equilíbrio quando as Variações Ativas e as Variações Passivas têm valores iguais.

Resultado Primário – É a diferença apurada entre as receitas fiscais realizadas e as despesas fiscais. Se a diferença é positiva ocorre um Superávit, significando que o ente foi capaz de atender às despesas fiscais e, – total ou parcial, ao serviço da dívida. Sendo o resultado negativo, significa que o ente não foi capaz de atender às despesas fiscais, recorrendo às receitas não fiscais para financiar o Déficit.

SDP – Sistema da Dívida Pública gerenciado pela Secretaria da Fazenda do Estado da Bahia.

Subfunção – Representa uma partição da função, a fim de agregar determinados subconjuntos de despesas do setor público.

Superávit Financeiro no Balanço Financeiro – Ocorre quando, no Balanço Financeiro, o saldo que passa para o exercício seguinte é maior que o saldo do exercício anterior.

Superávit Orçamentário – Ocorre quando a despesa empenhada é menor que a receita arrecadada.

Território de Identidade – Espaço físico geográfico, não necessariamente contínuo, caracterizado por critérios multidimensionais, tais como o ambiente, a economia, a sociedade, a cultura, a política e as instituições, e uma população, como grupos sociais relativamente distintos, que se relacionam por meio de processos específicos, onde se pode distinguir um ou mais elementos que indicam identidade e coesão social, cultural e territorial.

Transferências Correntes – Subcategoria econômica da receita. É o ingresso proveniente de outros entes ou entidades de outra esfera governamental, referentes a recursos pertencentes ao ente ou entidade recebedora ou ao ente

ou entidade transferidora, efetivados mediante condições preestabelecidas ou mesmo sem qualquer exigência, desde que o objetivo seja a aplicação em despesas correntes.

Transferências de Capital – Subcategoria econômica da receita. É o ingresso proveniente de outros entes ou entidades de outra esfera governamental, referente a recursos pertencentes ao ente ou entidade recebedora ou ao ente ou entidade transferidora, efetivado mediante condições preestabelecidas ou mesmo sem qualquer exigência, desde que o objetivo seja a aplicação em despesas de capital.

Transferências Voluntárias – Segundo a Lei Complementar nº 101, de 2000, entende-se por transferência voluntária a entrega de recursos correntes ou de capital a outro ente da Federação, a título de cooperação, auxílio ou assistência financeira, que não decorra de determinação constitucional, legal ou os destinados ao Sistema Único de Saúde.

Unidade Contábil – A soma, a agregação ou a divisão de patrimônios autônomos de uma ou mais entidades do setor público.

Unidade Contábil Consolidada – Representa a soma ou a agregação do patrimônio de duas ou mais Unidades Contábeis Originárias.

Unidade Contábil Descentralizada – Representa parcela do patrimônio de Unidade Contábil.

Unidade Contábil Originária – Representa o patrimônio das entidades do setor público na condição de pessoas jurídicas.

Unidade Contábil Unificada – Representa a soma ou a agregação do patrimônio de duas ou mais Unidades Contábeis Descentralizadas.

Variações Patrimoniais – São transações que promovem alterações nos elementos patrimoniais da entidade do setor público, mesmo em caráter compensatório, afetando, ou não, o seu resultado.

Variações Qualitativas – São aquelas decorrentes de transações no setor público que alteram a composição dos elementos patrimoniais sem afetar o patrimônio líquido.

Variações Quantitativas – São aquelas decorrentes de transações no setor público que aumentam ou diminuem o patrimônio líquido.

9. ORGÃOS DA ADMINISTRAÇÃO DIRETA

- Assembleia Legislativa – ALBA
- Tribunal de Contas do Estado – TCE
- Tribunal de Contas dos Municípios – TCM
- Tribunal de Justiça – TJ/BA
- Casa Militar do Governador – CASA MILITAR
- Procuradoria Geral do Estado – PGE
- Gabinete do Vice-Governador – VICE GOVERNADOR
- Secretaria da Administração – SAEB
- Secretaria Agricultura, Irrigação e Reforma Agrária – SEAGRI
- Secretaria da Educação – SEC
- Secretaria da Fazenda – SEFAZ
- Casa Civil – CASA CIVIL
- Secretaria da Indústria Com. e Mineração – SICM
- Secretaria da Justiça Cidadania Direitos Humanos – SJCDH
- Secretaria do Planejamento – SEPLAN
- Secretaria da Saúde – SESAB
- Secretaria de Segurança Pública – SSP
- Secretaria do Trabalho, Emprego, Renda e Esporte – SETRE
- Secretaria da Cultura – SECULT
- Secretaria de Infraestrutura – SEINFRA
- Secretaria de Desenvol. Social e Combate a Pobreza – SEDES
- Secretaria de Desenvolvimento Urbano – SEDUR
- Secretaria do Meio Ambiente – SEMA
- Secretaria de Ciência, Tecnologia e Inovação – SECTI
- Secretaria de Relações Institucionais – SERIN
- Secretaria de Promoção da Igualdade Racial – SEPROMI
- Secretaria de Desenvolvimento e Integr. Regional – SEDIR
- Secretaria de Turismo – SETUR
- Gabinete do Governador – GAB GOV
- Secretaria de Políticas para as Mulheres – SPM
- Secretaria de Adm. Penitenciária e Ressocialização – SEAP
- Secretaria de Comunicação Social – SECOM
- Sec.Estadual Assuntos Copa Mundo Fifa Brasil 2014 – SECOPA
- Ministério Público do Estado da Bahia – MP
- Defensoria Pública do Estado da Bahia – DPE-BA

10. ENTIDADES DA ADMINISTRAÇÃO INDIRETA E FUNDOS

AUTARQUIAS

- Agência Estadual de Defesa Agropecuária da Bahia – ADAB
- Agência Estadual de Regulação de Serviços Públicos de Energia, Transporte e Comunicação da Bahia – AGERBA
- Agência Reguladora de Saneamento Básico do Estado da Bahia – AGERSA
- Centro Industrial de Subaé – CIS
- Centro de Estudos e Desenvolvimento de Tecnologia para Auditoria – CEDASC
- Departamento Estadual de Trânsito – DETRAN
- Departamento de Infraestrutura de Transportes da Bahia – DERBA
- Instituto do Meio Ambiente e Recursos Hídricos – INEMA
- Instituto de Artesanato Visconde de Mauá – MAUÁ
- Instituto Baiano de Metrologia, Normalização e Qualidade Industrial – IBAMETRO
- Instituto do Patrimônio Artístico e Cultural da Bahia – IPAC
- Junta Comercial do Estado da Bahia – JUCEB
- Superintendência de Construção Administrativa da Bahia – SUCAB
- Superintendência de Desenvolvimento Industrial e Comercial – SUDIC
- Superintendência de Desportos do Estado da Bahia – SUDESB
- Superintendência de Estudos Econômicos e Sociais da Bahia – SEI
- Universidade Estadual de Feira de Santana – UEFS
- Universidade Estadual da Bahia – UNEB

- Universidade Estadual de Santa Cruz – UESC
- Universidade do Sudoeste do Estado da Bahia – UESB

FUNDAÇÕES

- Fundação da Criança e do Adolescente – FUNDAC
- Fundação Cultural do Estado da Bahia – FUNCEB
- Fundação de Hematologia e Hemoterapia da Bahia – HEMOBA
- Fundação Paulo Jackson – FPJ
- Fundação Pedro Calmon – FPC
- Fundação de Amparo a Pesquisa do Estado da Bahia – FAPESB
- Instituto de Radiodifusão Educativa da Bahia – IRDEB

FUNDOS

- Fundo de Aparentamento Judicial – TJ
- Fundo de Modernização da PGE
- Fundo de Custeio do Plano de Saúde dos Servidores Públicos Estaduais – FUNSERV
- Fundo Previdenciário dos Servidores Públicos do Estado da Bahia – BAPREV
- Fundo Financeiro da Previdência Social dos Servidores Públicos do Estado da Bahia – FUNPREV

- Fundo de Assistência Jurídica da Defensoria Pública do Estado – FUNDO/DPE
- Fundo de Assistência ao Educando – FAED
- Fundo de Desenvolvimento Social e Econômico – FUNDESE
- Fundo de Defesa Sanitária Vegetal – FDSV
- Fundo de Investimento Econômico e Social da Bahia – FIES
- Fundo Estadual de Combate e Erradicação da Pobreza – FUNCEP
- Fundo Estadual de Habitação de Interesse Social – FEHIS
- Fundo Estadual de Proteção ao Consumidor – FEPC
- Fundo Estadual de Saúde – FES/BA
- Fundo Especial de Aperfeiçoamento dos Serviços Policiais – FEASPOL
- Fundo de Cultura da Bahia – FCBA
- Fundo Estadual de Assistência Social – FEAS
- Fundo Estadual de Atendimento a Criança e ao Adolescente – FECRIANÇA
- Fundo de Recursos para o Meio Ambiente – FERFA
- Fundo Estadual de Recursos Hídricos da Bahia – FERHBA
- Fundo de Modernização do Ministério Público do Estado da Bahia – FMMP/BA

EMPRESAS ESTATAIS DEPENDENTES

EMPRESAS PÚBLICAS:

- Companhia de Desenvolvimento e Ação Regional – CAR
- Companhia de Desenvolvimento Urbano do Estado da Bahia – CONDER
- Companhia de Transportes do Estado da Bahia – CTB
- Empresa Baiana de Desenvolvimento Agrícola – EBDA

SOCIEDADES DE ECONOMIA MISTA:

- Companhia Baiana de Pesquisa Mineral – CBPM
- Companhia de Engenharia Ambiental da Bahia – CERB
- Bahia Pesca S.A. – BAHIA PESCA
- Empresa de Turismo do Estado da Bahia S. A. – BAHIATURSA

EMPRESAS ESTATAIS NÃO DEPENDENTES

- Companhia de Gás da Bahia – BAHIAGÁS
- Agência de Fomento do Estado da Bahia S/A – DESENBAHIA
- Empresa Baiana de Alimentos S/A – EBAL
- Empresa Gráfica da Bahia – EGBA
- Empresa Baiana de Águas e Saneamento S/A – EMBASA
- Companhia de Processamento de Dados do Estado da Bahia – PRODEB

11. REFERÊNCIA BIBLIOGRÁFICA

ALBUQUERQUE, Claudiano Manoel de; MEDEIROS, Márcio; FEIJÓ, Paulo Henrique. **Gestão de Finanças Públicas** – Fundamentos e Práticas de Planejamento, Orçamento e Administração Financeira com Responsabilidade Fiscal. 1 ed. Brasília: Cidade Gráfica e Editora Ltda, 2006.

ARAÚJO, Inaldo da Paixão Santos. **Introdução à Contabilidade**. 3ª ed. São Paulo: Saraiva, 2009.

BAHIA. **Decreto Estadual nº. 7.921, de 02 de abril de 2001**. Aprova o Regimento da Secretaria da Fazenda, e este estabelece que é competência da Diretoria da Contabilidade Pública – DICOP, da Superintendência de Administração Financeira – SAF, da Secretaria da Fazenda, elaborar o Balanço Consolidado, os Anexos exigidos pela Lei nº. 4.320/64 e os relatórios da execução orçamentária, financeira e patrimonial. Disponível em: <http://www.legislabahia.ba.gov.br/> Acesso em: 07/02/2014.

BAHIA. **Decreto Financeiro nº 12, de 03 de fevereiro de 2014**. Aprova a programação da execução orçamentária e financeira do Poder Executivo, seus órgãos, entidades e fundos, para o exercício 2014, e dá outras providências. Disponível em: <http://www.legislabahia.ba.gov.br/> Acesso em: 30/01/2015.

BAHIA. Lei Complementar nº 005, de 04 de dezembro de 1991. Dispõe sobre a Lei Orgânica do Tribunal de Contas do Estado da Bahia e dá outras providências. Disponível em: <http://www.legislabahia.ba.gov.br/verdoc.php?id=54108> Acesso em: 07/02/2014.

BAHIA. Lei n.º 12.834 de 10 de julho de 2013. Dispõe sobre as diretrizes orçamentárias para o exercício de 2014, e dá outras providências. Disponível em: <http://www.legislabahia.ba.gov.br/> Acesso em: 30/01/2015.

BAHIA. Lei n.º 12.935, de 31 de janeiro de 2014. Estima a Receita e fixa a Despesa do Estado para o exercício financeiro de 2014. Disponível em: <http://www.legislabahia.ba.gov.br/> Acesso em: 30/01/2015.

BOLETIM DE CONJUNTURA ECONÔMICA DA BAHIA. Salvador: SEI, dez. 2014 Disponível em: http://www.sei.ba.gov.br/images/releases_mensais/pdf/bceb/bceb_dez_2014.pdf. Acesso em: jan. 2015.

BRASIL. CONSTITUIÇÃO DA REPÚBLICA FEDERATIVA DO BRASIL. Brasília: Senado Federal, 1988.

BRASIL. Lei Complementar n.º 101, de 04 de maio de 2000. Estabelece normas de finanças públicas voltadas para a responsabilidade na gestão fiscal e dá outras providências. **Diário Oficial da República Federativa do Brasil**, Brasília – DF, 05 maio. 2000. Disponível em: http://www.planalto.gov.br/ccivil_03/Leis/LCP/Lcp101.htm Acesso em: 07/02/2014.

BRASIL. Lei n.º 4.320, de 17 de março de 1964. Estatui Normas Gerais de Direito Financeiro para elaboração e controle dos orçamentos e balanços da União, dos Estados, dos Municípios e do Distrito Federal. **Diário Oficial da República Federativa do Brasil**, Brasília, DF, 23 mar. 1964. Disponível em: http://www.planalto.gov.br/ccivil_03/leis/l4320.htm Acesso em: 07/02/2014.

BRASIL. Lei nº 11.079, de 30 de dezembro de 2004. Institui normas gerais para licitação e contratação de parceria público-privada no âmbito da administração pública. **Diário Oficial da República Federativa do Brasil**, Brasília, DF, 31 de dezembro de 2004. Disponível em: http://www.planalto.gov.br/ccivil_03/_ato2004-2006/2004/lei/l11079.htm. Acesso em: 07/02/2014.

BRASIL. Lei nº 9.496, de 11 de setembro de 1997. Estabelece critérios para a consolidação, a assunção e o refinanciamento, pela União, da dívida pública mobiliária e outras que especifica, de responsabilidade dos Estados e do Distrito Federal. Disponível em: http://www.planalto.gov.br/ccivil_03/leis/L9496.htm. Acesso em: 07/02/2014.

CONTROLADORIA-GERAL DA UNIÃO. **Prestação de contas da Presidenta da República**. Exercício de 2012. Disponível em: <http://www.cgu.gov.br/Publicacoes/PrestacaoContasPresidente/2012/Arquivos/Parte-III/3.5.pdf>. Acesso em: 06/02/2014.

MACHADO Jr., José Teixeira; REIS, Heraldo da Costa. **A Lei 4.320 Comentada**. 31. ed. Rio de Janeiro: IBAM, 2002/2003.

MINISTÉRIO DO PLANEJAMENTO, ORÇAMENTO E GESTÃO. **Manual Técnico de Orçamento - MTO**, Secretaria de Orçamento Federal. Brasília: 2012.

NASCIMENTO, Edson Ronaldo; DEBUS, Ilvo. **Lei Complementar nº 101/2000**: entendendo a lei de responsabilidade fiscal. Brasília: ESAF, 2002.

NEIVA, B.; NASCIMENTO, C. do; BRITTO, E.; CAFFE, J. Desempenho da economia baiana no terceiro trimestre de 2014 e perspectivas. *Conjuntura & Planejamento*, n. 185. Salvador: SEI, out./dez. 2014.

PIRES, João Batista Fortes de Souza. **Contabilidade Pública** – 7. ed. Brasília: Franco & Fortes, 2002.

SECRETARIA DO TESOUREIRO NACIONAL. **Manual de Contabilidade Aplicada ao Setor Público**, 5. ed., Brasília, 2012. Disponível em: https://www.tesouro.fazenda.gov.br/images/arquivos/artigos/MCASP_-_Volume_Anexo.pdf. Acesso em: 06/02/2014.

SENADO FEDERAL. **Orçamento da União**. Glossário. Disponível em: http://www9.senado.gov.br/portal/page/portal/orcamento_senado/Glossario?letra=R. Acesso em 21/12/2012.

SENADO FEDERAL. Resolução nº 40, de 2001. Dispõe sobre os limites globais para o montante da dívida pública consolidada e da dívida pública mobiliária dos Estados, do Distrito Federal e dos Municípios, em atendimento ao disposto no art. 52, VI e IX, da Constituição Federal. Disponível em: <http://legis.senado.gov.br/legislacao/ListaTextoIntegral.action?id=221525>. Acesso em: 07/02/2014.

SENADO FEDERAL. Resolução nº 43, de 2001. Dispõe sobre as operações de crédito interno e externo dos Estados, do Distrito Federal e dos Municípios, inclusive concessão de garantias, seus limites e condições de autorização, e dá outras providências. Disponível em: <http://legis.senado.gov.br/legislacao/ListaTextoIntegral.action?id=221548>. Acesso em: 07/02/2014.

SILVA, Lino Martins. **Contabilidade Governamental**: um enfoque administrativo. 7. ed. – São Paulo: Atlas, 2004.

Equipe Técnica

Carlos Fernandes de Oliveira
 Erickson Sodre Afonso
 Itamar Araujo Gomes Junior
 Lednalda Reis Santos dos Reis
 Olintho Jose de Oliveira
 Raimundo Gibernon de Almeida
 Raimundo Oliveira dos Santos
 Tatiana Portela Liberato
 Teresinha Rita Silva Carvalho
 Washington Bomfim Mascarenhas Ventim

Colaboradores

Ailton de Oliveira Sousa
 Ana Maria de Lima Sapucaia
 Arlindo Luiz de Santana Junior
 Carina Ramos Santos
 Carlos Alberto Barreto Miranda
 Carlos Alberto Sampaio Fernandes Junior
 Cizina dos Santos Rodrigues
 Daniela Sampaio Vilar de Souza Cunha
 Domingos Monteiro da Silva
 Elvira Cândida Cerdeira Silva
 Felipe Rydlewski de F. Rodrigues
 Gélio da Silva Figueiredo
 Ilbarez Bonfim S. Filho
 Ionara Falcão Modesto
 Iracélia Santos de Pinho
 Jesuína Margarida Bonadie Marques
 João Ferreira Brandão Filho
 Jorge Danilo Souza do Espirito Santo - Estagiário
 Jorge Jose Vieira da Silva
 José Neator Pereira
 Kátia Marilda Rodrigues dos Reis
 Kennedy Ramos Cabral
 Laine Costa Correia Lima
 Larissa de Freitas Pereira - Estagiária
 Laudelina Maria Ribeiro

Lícia Maria Passos Mesquita Rocha
 Lícia Maria Souza Casqueiro
 Lidiane Santos Xavier
 Lucas Bittencourt Pires
 Lúcia Maria Barbosa Santos
 Luigi Camardelli Cesarino
 Luiz Carlos Conceição do Carmo
 Maiara Barrozo S. Dias
 Maria Conceição Dantas Rios
 Maria das Graças da Cunha Lima Almada
 Maria das Graças Morbeck
 Maria de Fátima Camelier de S. e Castro
 Maria de Fátima de Oliveira Carrera
 Maria Paula Fonseca Braga
 Marivalda Gomes Correia
 Marília Soares de Araújo Melo
 Mirian Borges Garcia Santos
 Mônica Rocha de Andrade
 Nancy Alves Galindo
 Nelma Capinam da Silva Pedro
 Nilma Reis de Oliveira
 Nilson Dantas Viana
 Nilson Pedro Neves Galvão
 Otoniel Nogueira Libório Leal
 Raphael de Freitas Soares Junior
 Ricardo Barros Osterne
 Rita Conceicao Vieira de Freitas
 Rita de Cassia Silva Menezes
 Roberto Soledade Nascimento
 Rute de Cássia Santos Silva
 Stela Assis Alves
 Teresa Cristina Vilela Hinain
 Tereza Neuman Almeida Fonseca Portugal
 Valdete Viana Pinto Widmer
 Valmice Garcia Santos Cunha
 Wellington Estrela de Carvalho
 Zilca Lenira Oliveira Campos
 Manuela Patrícia Peres Batista - Estagiária nível médio
 Thaise Carvalho de Souza - Estagiária



ANEXOS DA LEI 4.320/64

Administração Consolidada – Todos os Poderes





GOVERNO DO ESTADO DA BAHIA
SECRETARIA DA FAZENDA

ANEXO X
DECLARAÇÃO DO REGISTRO DE ENCERRAMENTO DO EXERCÍCIO NO FIPLAN
(art. 3º, §1º)

Eu, MANOEL VITÓRIO DA SILVA FILHO, titular da Secretária da Fazenda do Estado da Bahia, CPF nº 337.193.655-49, responsável pela gestão do Sistema Integrado de Planejamento, Contabilidade e Finanças (FIPLAN), declaro que o encerramento do referido Sistema, no que concerne ao registro contábil e financeiro dos atos e fatos realizados pelas unidades orçamentárias e gestoras do Estado da Bahia, no exercício 2014, ocorreu em **23/01/2015**.

Os lançamentos efetuados posteriormente serão objeto de relatório detalhado, a ser enviado a este TCE/BA, no máximo, 30 dias após a ocorrência.

Salvador, 26 de janeiro de 2015.



MANOEL VITÓRIO DA SILVA FILHO



Anexo 1

Demonstrativo da Receita e da Despesa Segundo as Categorias Econômicas



ANEXO 1 DA LEI 4.320/64

POSIÇÃO ATÉ O MÊS DEZEMBRO DE 2014

TÍTULOS	VALOR	VALOR	TOTAL
RECEITAS CORRENTES		37.144.933.695,67	
Receita Tributária	20.301.077.820,08		
Receitas de Contribuições	2.001.052.977,70		
Receita Patrimonial	1.549.854.989,37		
Receita Agropecuária	482.703,09		
Receita de Serviços	145.111.740,11		
Transferências Correntes	12.344.676.118,25		
Receita Corrente Diversas	804,66		
Outras Receitas Correntes	802.676.542,41		
DEDUÇÕES DE RECEITA		(4.266.443.233,39)	
Dedução Transferências Correntes	(61.198.451,72)		
Dedução IPVA Estado - Fundeb	(89.263.425,74)		
Dedução ICMS Estado - Fundeb	(2.520.809.809,77)		
Dedução ITCD Estado - Fundeb	(16.008.982,29)		
Dedução de Receita Tributária	(49.039.640,33)		
Dedução Contribuição do Servidor Ativo Civil para o RPPS - Funprev	(93.094,93)		
Dedução de Receita Patrimonial	(3.893.386,71)		
Dedução de Receitas de Serviços	(501,77)		
Dedução Outros Transferências de Convênios da União - AD	(183.407,83)		
Dedução de Receita de Transferências Correntes	(38.127.187,33)		
Dedução Transferências de Recursos do SUS - BL Atenção de MAC Ambulatorial e Hospitalar	(90.201,59)		
Dedução Cota-Parte do FPE - Fundeb	(1.364.472.892,08)		
Dedução Cota-Parte pelo Excedente da Produção de Petróleo - Lei Fed nº 9.478/97 - Royalties - EC nº	(17.115.628,64)		
Dedução Transferência Financeira do ICMS - Desoneração - L.C. Nº 87/96 - Fundeb	(10.871.230,44)		
Dedução Cota-Parte pela Utilização de Recursos Hídricos - Royalties - EC nº 19/2014	(15.709.742,89)		
Dedução Cota-Parte do IPI Exportação - Fundet	(41.089.873,39)		
Dedução Multas e Juros de Mora do IPVA - Fundeb	(2.885.587,41)		
Dedução Multas e Juros de Mora da Dívida Ativa Tributária do ICMS - Fundeb	(2.796.930,05)		
Dedução de Receita de Outras Receitas Correntes	(3.109.323,45)		
Dedução Multas por Infração ao Regulamento do ICMS - Fundeb	(9.459,21)		
Dedução Multas e Juros de Mora do ICMS - Fundeb	(17.880.137,33)		
Dedução Multas e Juros de Mora do ITCD - Fundeb	(1.230.231,14)		
Dedução Receita da Dívida Ativa do IPVA - Fundeb	(3.075.320,98)		
Dedução Receita da Dívida Ativa do ICMS - Fundeb	(5.373.514,39)		
Dedução Multas e Juros de Mora da Dívida Ativa Tributária do IPVA - Fundeb	(2.115.271,98)		
TOTAL			32.878.490.462,28
RECEITAS INTRAORÇAMENTÁRIAS CORRENTES		2.405.313.134,46	
Receita de Contribuições	2.363.620.763,96		
Receitas de Serviços	41.689.818,10		
Outras Receitas Correntes	2.552,40		
DEDUÇÕES DA RECEITA INTRA ORÇAMENTÁRIA		(181.497,74)	
Dedução Receita de Contribuições	(181.497,74)		
TOTAL			2.405.131.636,72
DESPESAS CORRENTES		32.676.847.132,88	
Pessoal e Encargos Sociais	17.893.409.142,61		
Juros e Encargos da Dívida	543.165.998,28		
Outras Despesas Correntes	14.240.271.991,99		
SUPERAVIT CORRENTE		2.606.774.966,12	

ANEXO 1 DA LEI 4.320/64

POSIÇÃO ATÉ O MÊS DEZEMBRO DE 2014

TOTAL				35.283.622.099,00
RECEITAS DE CAPITAL			2.664.974.218,61	
Operações de Crédito	1.422.045.632,97			
Alienação de Bens	17.233.678,50			
Amortização de Empréstimos	182.396.990,00			
Transferências de Capital	1.043.297.917,14			
DEDUÇÕES DA RECEITA DE CAPITAL			(10.765.410,71)	
Dedução Alienação de Bens	(192.007,37)			
Dedução Transferências de Capital	(10.573.403,34)			
TOTAL			3.637.597.995,48	2.654.208.807,90
DESPESAS DE CAPITAL			3.637.597.995,48	
Investimento	2.540.215.784,98			
Inversões Financeiras	300.194.892,13			
Amortização da Dívida	797.187.318,37			
DEFICIT DE CAPITAL			(983.389.187,58)	
TOTAL				2.654.208.807,90
RESUMO ORÇAMENTÁRIO				
RECEITAS CORRENTES LÍQUIDAS	32.878.490.462,28	DESPESAS CORRENTES		32.676.847.132,88
RECEITAS DE CAPITAL LÍQUIDAS	2.654.208.807,90	DESPESAS DE CAPITAL		3.637.597.995,48
RECEITAS INTRA ORÇAMENTÁRIAS LÍQUIDAS	2.405.131.636,72			
DÉFICIT ORÇAMENTÁRIO		SUPERÁVIT ORÇAMENTÁRIO		1.623.385.778,54
TOTAL	37.937.830.906,90	TOTAL		37.937.830.906,90



Anexo 2

Demonstrativo da Receita



ANEXO 2 DA LEI 4.320/64

**DEMONSTRATIVO DA RECEITA SEGUNDO CATEGORIAS ECONÔMICAS
POSIÇÃO ATÉ O MÊS DEZEMBRO DE 2014**

GOVERNO DO ESTADO DA BAHIA - TODOS OS PODERES

CONTA	DESCRIÇÃO	ALÍNEA	RUBRICA	ESPÉCIE	FUNTE/ORIGEM	CATEGORIA
1	Receitas Correntes					37.144.933.695,67
11	Receita Tributária				20.301.077.820,08	
111	Impostos			19.436.570.796,38		
1112	Impostos sobre o Patrimônio e a Renda		2.089.769.467,61			
111204	Imposto sobre a Renda e Proventos de Qualquer Natureza - IRRF	1.117.801.452,78				
11120431	Imposto de Renda Retido nas Fontes sobre os Rendimentos do Trabalho	1.039.754.636,71				
1112043101	Dedução IRRF sobre Rendimento do Trabalho - Livre	655.045.422,10				
1112043102	Dedução IRRF sobre Rendimento do Trabalho - Educação	259.938.658,75				
1112043103	Dedução IRRF sobre Rendimento do Trabalho - Saúde	124.770.555,86				
11120434	Imposto de Renda Retido nas Fontes sobre Outros Rendimentos	78.046.816,07				
1112043401	Dedução IRRF sobre Outros Rendimentos - Livre	49.169.515,80				
1112043402	Dedução IRRF sobre Outros Rendimentos - Educação	19.511.694,45				
1112043403	Dedução IRRF sobre Outros Rendimentos - Saúde	9.365.605,82				
111205	Imposto sobre a Propriedade de Veículos Automotores - IPVA	891.998.708,76				
11120551	IPVA Estado	446.003.697,86				
1112055101	Dedução IPVA Estado - Livres	281.006.293,65				
1112055102	Dedução IPVA Estado - Fundeb	89.193.677,25				
1112055103	Dedução IPVA Estado - Educação	22.291.849,17				
1112055104	Dedução IPVA Estado - Saúde	53.511.877,79				

ANEXO 2 DA LEI 4.320/64

**DEMONSTRATIVO DA RECEITA SEGUNDO CATEGORIAS ECONÔMICAS
POSIÇÃO ATÉ O MÊS DEZEMBRO DE 2014**

GOVERNO DO ESTADO DA BAHIA - TODOS OS PODERES

CONTA	DESCRIÇÃO	ALÍNEA	RUBRICA	ESPÉCIE	FUNTE/ORIGEM	CATEGORIA
11120552	IPVA - Municípios	445.995.010,90				
1112055201	Dedução IPVA - Municípios	445.995.010,90				
111207	Imposto sobre Transmissão "Causa Mortis" e Doação de Bens e Direitos-ITCD	79.969.306,07				
1112070001	Dedução ITCD Estado - Livre	50.380.926,38				
1112070002	Dedução ITCD Estado - Fundeb	15.993.785,89				
1112070003	Dedução ITCD Estado - Educação	3.998.371,09				
1112070004	Dedução ITCD Estado - Saúde	9.596.222,71				
1113	Impostos sobre a Produção e a Circulação		17.346.801.328,77			
111302	Imposto s/Oper Rel à Circulação Mercadoria e s/Prest Serv Transp Interest e Intermunic e Comunicação	17.346.801.328,77				
11130201	ICMS Estado	16.805.133.390,80				
1113020101	Dedução ICMS Estado - Livre	7.940.478.753,76				
1113020102	Dedução ICMS Estado - Fundeb	2.520.760.828,09				
1113020103	Dedução ICMS Estado - Educação	630.171.119,11				
1113020104	Dedução ICMS Estado - Saúde	1.512.449.666,41				
1113020105	Dedução ICMS Municípios	4.201.273.023,43				
11130202	Adicional de Alíquota do ICMS - Funcep- Lei nº 7.988/01	541.667.937,97				
1113020201	Dedução Adicional de Alíquota do ICMS - Funcep	541.667.937,97				
112	Taxas			864.507.023,70		
1121	Taxas pelo Exercício do Poder de Polícia - TPP		455.042.144,45			
112117	Taxa de Poder de Polícia de Fiscalização de Vigilância Sanitária	14.321.554,11				
1121170001	Dedução TPP Fiscalização Vigilância Sanitária Animal-ADAB	9.777.715,30				

ANEXO 2 DA LEI 4.320/64

**DEMONSTRATIVO DA RECEITA SEGUNDO CATEGORIAS ECONÔMICAS
POSIÇÃO ATÉ O MÊS DEZEMBRO DE 2014**

GOVERNO DO ESTADO DA BAHIA - TODOS OS PODERES

CONTA	DESCRIÇÃO	ALÍNEA	RUBRICA	ESPÉCIE	FUNTE/ORIGEM	CATEGORIA
1121170002	Dedução TPP Fiscalização Vigilância Sanitária Vegetal-ADAB	3.580.064,57				
1121170003	Dedução TPP de Fiscalização Vigilância Sanitária - Fesba	963.774,24				
112121	Taxa de Poder de Polícia de Controle e Fiscalização Ambiental	2.806.645,39				
1121210001	Dedução TPP de Controle e Fiscalização Ambiental - SEMA	2.806.645,39				
112151	Taxas de Poder de Polícia de Segurança Pública	9.566.860,81				
1121510001	Dedução TPP de Segurança Pública - Feaspol	9.280.745,17				
1121510002	Dedução TPP de Segurança Pública - Funebom	286.115,64				
112152	Taxas de Poder de Polícia de Segurança de Trânsito	404.749.559,73				
1121520001	Dedução TPP de Segurança de Trânsito - Livre	364.274.603,83				
1121520002	Dedução TPP de Segurança de Trânsito - Detran	40.474.955,90				
112153	Taxas de Poder de Polícia de Transporte Intermunicipal	23.558.632,35				
1121530001	Dedução TPP de Transporte Intermunicipal - Agerba	23.558.632,35				
112154	Taxas de Poder de Polícia de Desenvolvimento Florestal	38.892,06				
1121540001	Dedução TPP de Desenvolvimento Florestal - SEMA	38.892,06				
1122	Taxas pela Prestação de Serviços - TPS				409.464.879,25	
112208	Emolumentos e Custas Judiciais	108.707.209,04				
1122080001	Dedução Emolumentos e Custas Judiciais - Poder Judiciário	108.707.209,04				
112229	Emolumentos e Custas Extrajudiciais	271.035.850,66				

ANEXO 2 DA LEI 4.320/64

DEMONSTRATIVO DA RECEITA SEGUNDO CATEGORIAS ECONÔMICAS
POSIÇÃO ATÉ O MÊS DEZEMBRO DE 2014

GOVERNO DO ESTADO DA BAHIA - TODOS OS PODERES

CONTA	DESCRIÇÃO	ALÍNEA	RUBRICA	ESPÉCIE	FUNTE/ORIGEM	CATEGORIA
1122290001	Dedução Emolumentos e Custas Extrajudiciais- P Judiciário	265.233.150,55				
1122290002	Dedução Cota-Parte Rec EmolumCustas Extraj. Lei nº12352/11	5.802.700,11				
112251	Taxas pela Prestação de Serviços de Segurança Pública	28.420.763,80				
1122510001	Dedução TPS de Segurança Pública - Feaspol	28.420.763,80				
112252	Taxas pela Prestação de Serviços de Segurança de Trânsito	3.201,16				
1122520001	Dedução TPS de Segurança de Trânsito - Livre	2.881,07				
1122520002	Dedução TPS de Segurança de Trânsito - Detran	320,09				
112253	Taxas pela Prestação de Serviços da Fazenda Pública	551.433,65				
1122530001	Dedução TPS da Fazenda Pública - Livre	551.433,65				
112254	Taxas Pela Prestação de Serviços do Desenvolvimento Florestal	643.835,57				
1122540001	Dedução TPS de Desenvolvimento Florestal - SEMA	643.835,57				
112299	Outras Taxas pela Prestação de Serviços Públicos	102.585,37				
1122990001	Dedução Outras Taxas pela Prest de Serv Públicos - Livre	102.585,37				
12	Receitas de Contribuições				2.001.052.977,70	
121	Contribuições Sociais			2.001.052.977,70		
1210	Contribuições Sociais		2.001.052.977,70			
121029	Contribuição para o Regime Próprio de Previdência do Servidor Público - RPPS	1.181.968.001,62				
12102907	Contribuição do Servidor Ativo Civil para o Regime Próprio de Previdência	832.279.549,22				

ANEXO 2 DA LEI 4.320/64

**DEMONSTRATIVO DA RECEITA SEGUNDO CATEGORIAS ECONÔMICAS
POSIÇÃO ATÉ O MÊS DEZEMBRO DE 2014**

GOVERNO DO ESTADO DA BAHIA - TODOS OS PODERES

CONTA	DESCRIÇÃO	ALÍNEA	RUBRICA	ESPÉCIE	FUNTE/ORIGEM	CATEGORIA
1210290701	Dedução Contrib do Serv Ativo Civil p/RPPS - Funprev	727.844.862,12				
1210290702	Dedução Contrib do Serv Ativo Civil p/RPPS - Baprev	104.434.687,10				
12102908	Contribuição de Servidor Ativo Militar para o Regime Próprio de Previdência	211.564.244,91				
1210290801	Dedução Contrib do Serv Ativo Militar p/RPPS - Funprev	211.564.244,91				
12102909	Contribuição do Servidor Inativo Civil para o Regime Próprio de Previdência	87.407.846,70				
1210290901	Dedução Contrib do Serv Inativo Civil p/RPPS - Funprev	87.404.245,87				
1210290902	Dedução Contrib do Serv Inativo Civil p/RPPS - Baprev	3.600,83				
12102910	Contribuição de Servidor Inativo Militar para o Regime Próprio de Previdência	29.075.613,21				
1210291001	Dedução Contrib do Serv Inativo Militar p/RPPS - Funprev	29.075.613,21				
12102911	Contribuições de Pensionista Civil para o Regime Próprio de Previdência	20.331.982,99				
1210291101	Dedução Contrib de Pensionista Civil p/RPPS - Funprev	20.330.101,51				
1210291102	Dedução Contrib de Pensionista Civil p/RPPS - Baprev	1.881,48				
12102912	Contribuição de Pensionista Militar para o Regime Próprio de Previdência	1.308.764,59				
1210291201	Dedução Contrib de Pensionista Militar p/RPPS - Funprev	1.308.764,59				
121099	Outras Contribuições Sociais	819.084.976,08				
12109961	Contribuição de Servidor Ativo Civil da Adm. Direta	308.704.819,28				

ANEXO 2 DA LEI 4.320/64

DEMONSTRATIVO DA RECEITA SEGUNDO CATEGORIAS ECONÔMICAS
POSIÇÃO ATÉ O MÊS DEZEMBRO DE 2014

GOVERNO DO ESTADO DA BAHIA - TODOS OS PODERES

CONTA	DESCRIÇÃO	ALÍNEA	RUBRICA	ESPÉCIE	FUNTE/ORIGEM	CATEGORIA
	para Assistência Médica dos Servidores Públicos Estaduais					
1210996101	Dedução Contr Serv Ativo Civil da Adm Dir A Medica-Funserv	308.704.819,28				
12109962	Contribuição de Servidor Ativo Civil da Adm Indireta p/Assistência Médica do Servidor Público Estadual	43.481.489,07				
1210996201	Dedução Contr Serv Ativo Civil da Adm Ind A Medica-Funserv	43.481.489,07				
12109963	Contribuição de Servidor Ativo Militar para Assistência Médica dos Servidores Públicos Estaduais	100.404.335,93				
1210996301	Dedução Contrib Serv Ativo Militar p/Assist Médica-Funserv	100.404.335,93				
12109964	Contribuição de Segurado Facultativo e Outros para Assistência Médica dos Servidores Públicos Estaduais	3.572.325,18				
1210996401	Dedução Contrib Seg Facultativo e Out p/Assit Méd-Funserv	3.572.325,18				
12109971	Contribuição de Servidor Inativo Civil da Adm Direta p/Assistência Médica dos Servidores Públicos Estaduais	261.490.323,41				
1210997101	Dedução Contr Serv Inativo Civil da Adm Dir A Méd-Funserv	261.490.323,41				
12109972	Contribuição de Servidor Inativo Civil da Adm Indireta p/Assistência Médica dos Servidores Públicos Estaduais	131.853,39				
1210997201	Dedução Contr Serv Inativo Civil da Adm Ind A Méd-Funserv	131.853,39				
12109973	Contribuição de Servidor Inativo Militar para Assistência Médica dos Servidores Públicos	72.192.843,10				

ANEXO 2 DA LEI 4.320/64

**DEMONSTRATIVO DA RECEITA SEGUNDO CATEGORIAS ECONÔMICAS
POSIÇÃO ATÉ O MÊS DEZEMBRO DE 2014**

GOVERNO DO ESTADO DA BAHIA - TODOS OS PODERES

CONTA	DESCRIÇÃO	ALÍNEA	RUBRICA	ESPÉCIE	FUNTE/ORIGEM	CATEGORIA
1210997301	Estaduais Dedução Contrib Serv Inativo Militar p/Ass Médica-Funserv	72.192.843,10				
12109991	Contribuição de Pensionista Civil da Adm Direta para Assistência Médica dos Servidores Públicos Estaduais	20.859.320,63				
1210999101	Dedução Contr Pensionista Civil da Adm Dir p/A Méd-Funserv	20.859.320,63				
12109993	Contribuição de Pensionista Militar para Assistência Médica dos Servidores Públicos Estaduais	8.247.666,09				
1210999301	Dedução Contrib Pensionista Militar p/A Médica-Funserv	8.247.666,09				
13	Receita Patrimonial				1.549.854.989,37	
131	Receitas Imobiliárias			36.472.734,27		
1311	Aluguéis		13.346.232,76			
131151	Aluguel de Bens Imóveis	13.326.773,76				
13115101	Aluguéis de Centros Esportivos e seus Espaços	569.914,28				
1311510101	Dedução Aluguéis de Centros Esportivos e seus Espaços - AI	569.914,28				
13115102	Aluguéis de Centros Culturais e seus Espaços	3.544.407,67				
1311510201	Dedução Aluguéis de Centros Culturais e seus Espaços - AD	3.413.241,36				
1311510202	Dedução Aluguéis de Centros Culturais e seus Espaços - AI	131.166,31				
13115103	Aluguel de Atracação das Embarcações e seus Espaços	192.746,50				
1311510301	Dedução Aluguel de Atracação Embarcação e seus Espaços -AI	192.746,50				

ANEXO 2 DA LEI 4.320/64

DEMONSTRATIVO DA RECEITA SEGUNDO CATEGORIAS ECONÔMICAS
POSIÇÃO ATÉ O MÊS DEZEMBRO DE 2014

GOVERNO DO ESTADO DA BAHIA - TODOS OS PODERES

CONTA	DESCRIÇÃO	ALÍNEA	RUBRICA	ESPÉCIE	FUNTE/ORIGEM	CATEGORIA
13115199	Outras Receitas de Aluguéis de Bens Imóveis	9.019.705,31				
1311519901	Dedução Outras Receitas de Aluguéis Bens Imóveis - Livre	1.187.899,73				
1311519902	Dedução Outras Receitas de Aluguéis de Bens Imóveis - AD	1.021.430,88				
1311519903	Dedução Outras Receitas de Aluguéis de Bens Imóveis - AI	6.810.374,70				
131153	Aluguel de Bens Móveis	19.459,00				
1311530002	Dedução Aluguel de Bens Móveis - AI	19.459,00				
1312	Arrendamentos					
131251	Arrendamentos de Terminais de Transportes	8.210.927,71				
1312510001	Dedução Arrendamentos de Terminais de Transportes - AI	8.210.927,71				
131252	Arrendamentos de Jazidas e Áreas de Pesquisa Mineral	14.914.285,90				
1312520001	Dedução Arrendamento Jazida e Área de Pesquisa Mineral -AI	14.914.285,90				
131299	Outros Arrendamentos	1.287,90				
1312990001	Dedução Demais Arrendamentos - Livre	1.287,90				
132	Receitas de Valores Mobiliários					
1322	Dividendos					
132299	Outros Dividendos	47.879.458,29				
1322990001	Dedução Outros Dividendos - Livre	46.378.886,17				
1322990002	Dedução Outros Dividendos - AD	35.886,21				
1322990003	Dedução Outros Dividendos - AI	1.464.685,91				
1325	Remuneração de Depósitos Bancários					
132501	Remuneração de Depósitos de Recursos Vinculados	339.865.178,57				
					431.595.113,54	
				47.879.458,29		
						383.715.655,25

ANEXO 2 DA LEI 4.320/64

**DEMONSTRATIVO DA RECEITA SEGUNDO CATEGORIAS ECONÔMICAS
POSIÇÃO ATÉ O MÊS DEZEMBRO DE 2014**

GOVERNO DO ESTADO DA BAHIA - TODOS OS PODERES

CONTA	DESCRIÇÃO	ALÍNEA	RUBRICA	ESPÉCIE	FUNTE/ORIGEM	CATEGORIA
13250101	Remuneração de Depósitos Bancários de Recursos Vinculados - Royalties	17.375,64				
1325010101	Dedução RDB de Recursos Vinculados - Royalties	17.375,64				
13250103	Remuneração de Depósitos Bancários de Recursos Vinculados - Fundo de Saúde	12.641.278,15				
1325010301	Dedução RDB de Recursos Vinculados - Convênio Fesba	3.293.035,67				
1325010303	Dedução RDB de Recursos Vinculados - FNS/Fesba	13.778,72				
1325010304	Dedução RDB de Rec Vinc - SUS/Atenção Básica	240.260,85				
1325010305	Dedução RDB de Rec Vinc - SUS/Atenção de MAC	2.320.792,80				
1325010306	Dedução RDB de Rec Vinc - SUS/Vigilância em Saúde	1.582.478,39				
1325010307	Dedução RDB de Rec Vinc - SUS/Assistência Farmacêutica	1.143.207,92				
1325010308	Dedução RDB de Rec Vinc - SUS/Gestão do SUS	565.439,48				
1325010309	Dedução RDB de Rec Vinc - SUS/Invest na Rede Serv SUS	3.482.284,32				
13250110	Remuneração de Depósitos Bancários de Recursos Vinculados - Fundo Nacional de Assistência Social (FNAS)	2.164.617,96				
1325011001	Dedução RDB de Rec Vinc - Fundo Nac Assist Social - FNAS	2.164.617,96				
13250151	Receita de Remuneração de Depósitos Bancários de Recursos Vinculados do RPPS - Arts. 2º e 3º da Resolução CMN	87.601.287,86				
1325015101	Dedução RDB de Recursos Vinculados Funprev	2.442.933,84				

ANEXO 2 DA LEI 4.320/64

**DEMONSTRATIVO DA RECEITA SEGUNDO CATEGORIAS ECONÔMICAS
POSIÇÃO ATÉ O MÊS DEZEMBRO DE 2014**

GOVERNO DO ESTADO DA BAHIA - TODOS OS PODERES

CONTA	DESCRIÇÃO	ALÍNEA	RUBRICA	ESPÉCIE	FUNTE/ORIGEM	CATEGORIA
	Movimento					
1325015102	Dedução RDB de Recursos Vinculados - Funprev Capitalizável	1.623.425,64				
1325015103	Dedução RDB de Recursos Vinculados - Baprev	83.534.928,38				
13250153	Receita de Remuneração de Depósitos Bancários de Recursos Vinculados - Defensoria Pública	854.657,85				
1325015301	Dedução RDB de Recursos Vinculados - Defensoria Pública	854.657,85				
13250199	Receita de Remuneração de Outros Depósitos Bancários de Recursos Vinculados	236.585.961,11				
1325019903	Dedução RDB Outr Dep Bancários de Rec Vinc - FEPC	63.095,05				
1325019905	Dedução RDB de Outro Dep Bancário de Recurso Vinculado -AD	15.968.931,07				
1325019909	Dedução RDB Outr Dep Bancários de Rec Vinc - FNDE	10.779.363,70				
1325019910	Dedução RDB Outr Dep Bancários de Rec Vinc - OCE	595.582,88				
1325019911	Dedução RDB Outr Dep Bancários Rec Vinc - Alien Bens -AD	384.821,59				
1325019912	Dedução RDB Outr Dep Bancários de Rec Vinc - Funcep	50.474.876,47				
1325019913	Dedução RDB Outr Dep Bancário Rec Vinc - Tranf Federal - AD	69.003.606,16				
1325019918	Dedução RDB Outr Dep Bancários de Rec Vinc - Fesba	65.996,42				
1325019919	Dedução RDB de Outro Dep Bancário de Recurso Vinculado -AI	62.124.316,75				
1325019921	Dedução RDB Outr Dep Bancários de Rec Vinc - Refabre	50.732,85				

ANEXO 2 DA LEI 4.320/64

**DEMONSTRATIVO DA RECEITA SEGUNDO CATEGORIAS ECONÔMICAS
POSIÇÃO ATÉ O MÊS DEZEMBRO DE 2014**

GOVERNO DO ESTADO DA BAHIA - TODOS OS PODERES

CONTA	DESCRIÇÃO	ALÍNEA	RUBRICA	ESPÉCIE	FUNTE/ORIGEM	CATEGORIA
1325019922	Dedução RDB Outr Dep Bancário de Rec Vinc - Alien Bem - AI	17.093,70				
1325019925	Dedução RDB Outr Dep Bancário Rec Vinc - Tranf Federal - AI	25.223.560,16				
1325019926	Dedução RDB Outr Dep Bancário de Rec Vinc Transf Estad -IA	1.592.228,80				
1325019927	Dedução RDB Outr Dep Bancário de Rec Vinc-Transf Munic-AI	9.814,58				
1325019928	Dedução RDB Outr Dep Banc Rec Vinc-Transf Ent Priv Nac-AI	2.115,86				
1325019930	Dedução RDB Outr Dep Banc Rec Vinc-Transf Órg/Fundo Int-AI	24.220,58				
1325019931	Dedução RDB de Outros Dep. Banc de Rec Vinc Transf Empresa	101.378,24				
1325019936	Dedução RDB de Outros Dep Bancários Rec Vinc-Salário-Educ.	104.226,25				
132502	Receita de Remuneração de Depósitos Bancários de Recursos Não Vinculados	43.850.476,68				
13250251	Remuneração de Deposito de Recursos não Vinculados - Poder Legislativo	3.846.162,22				
1325025101	Dedução RDB de Recursos não vinculados - Poder Legislativo	3.846.162,22				
13250252	Receita de Remuneração de Depósitos de Recursos Não Vinculados - Ministério Público	33.189,14				
1325025201	Dedução RDB de Depósito de Recursos Não Vinc. MP	33.189,14				
13250253	Receita de Remuneração de Depósitos Bancários de Recursos Não Vinculados - Defensoria Pública	4.397.454,63				
1325025301	Dedução RDB de Recursos Não Vinculados - Defensoria Públ.	4.397.454,63				
13250254	Remuneração de Depósitos Bancários de recursos	14.114.449,79				

ANEXO 2 DA LEI 4.320/64

**DEMONSTRATIVO DA RECEITA SEGUNDO CATEGORIAS ECONÔMICAS
POSIÇÃO ATÉ O MÊS DEZEMBRO DE 2014**

GOVERNO DO ESTADO DA BAHIA - TODOS OS PODERES

CONTA	DESCRIÇÃO	ALÍNEA	RUBRICA	ESPÉCIE	FUNTE/ORIGEM	CATEGORIA
1325025401	não vinculados - Tribunal de Contas do Estado Dedução RDB de recursos não vinculados - TCE	14.114.449,79				
13250256	Receita Remuneração de Depósitos Bancários de Rec Não Vinculados ; Tribunal de Contas dos Municípios	4.158.587,55				
1325025601	Dedução RDB de Recursos Não Vinculados - TCM	4.158.587,55				
13250299	Receita de Remuneração de Outros Depósitos de Recursos Não Vinculados	17.300.633,35				
1325029901	Dedução RDB Outros Depositos Recurso Não Vinculado - Livre	17.300.633,35				
133	Receitas de Concessões e Permissões				11.202.146,15	
1332	Receita de Concessões e Permissões - Exploração de Recursos Naturais		1.004.590,65			
133202	Receita de Outorga de Direitos de Uso de Recursos Hidricos	1.004.590,65				
1332020001	Dedução Rec. de Outorga Direito Uso de Rec. Hidricos - Al	1.004.590,65				
1333	Receita de Concessões e Permissões - Direitos de Uso de Bens Públicos		10.197.555,50			
133351	Permissão e Concessão de Uso de Faixa de Domínio em Rodovias Estaduais	10.197.555,50				
1333510001	Dedução Autorização Uso Faixa Domínio em Rod Est - Derba	10.197.555,50				
136	Receita de Cessão de Direitos				907.511.188,98	
1361	Receita de Cessão de Direitos de Operacionalização de Pagamentos		907.511.188,98			
136101	Receita de Cessão do Direito de Operacionalização da Folha de Pagamento de	307.613.843,83				

ANEXO 2 DA LEI 4.320/64

**DEMONSTRATIVO DA RECEITA SEGUNDO CATEGORIAS ECONÔMICAS
POSIÇÃO ATÉ O MÊS DEZEMBRO DE 2014**

GOVERNO DO ESTADO DA BAHIA - TODOS OS PODERES

CONTA	DESCRIÇÃO	ALÍNEA	RUBRICA	ESPÉCIE	FUNTE/ORIGEM	CATEGORIA
	Pessoal					
1361010002	Dedução Rec Cessão do Direito Operac Folha Pag Pessoal-AD	307.613.843,83				
136103	Receita de Cessão do Direito de Operacionalização de Pagamento a Fornecedores	138.377,00				
1361030002	Dedução Rec Cessão Dir Operacionalização Pgto Fornecedo-AD	138.377,00				
136190	Outras Receitas de Cessão do Direito	599.758.968,15				
1361900002	Dedução Outras Receitas de Cessão do Direito - AD	42.545.772,51				
1361900003	Dedução Outras Receitas de Cessão do Direito - AI	557.213.195,64				
139	Outras Receitas Patrimoniais			163.073.806,43		
1390	Outras Receitas Patrimoniais		163.073.806,43			
139099	Demais Receitas Patrimoniais	163.073.806,43				
1390990001	Dedução Demais Receitas Patrimoniais - Livre	163.073.806,43				
14	Receita Agropecuária				482.703,09	
141	Receita da Produção Vegetal			9.500,18		
1410	Receita da Produção Vegetal		9.500,18			
141051	Receita da Produção Vegetal	9.500,18				
1410510001	Dedução Receita da Produção Vegetal - AI	9.500,18				
142	Receita da Produção Animal e Derivados			473.202,91		
1420	Receita da Produção Animal e Derivados		473.202,91			
142051	Receita da Produção Animal e Derivados	473.202,91				
1420510001	Dedução Receita da Produção Animal e Derivados - AI	473.202,91				
16	Receita de Serviços				145.111.740,11	

ANEXO 2 DA LEI 4.320/64

DEMONSTRATIVO DA RECEITA SEGUNDO CATEGORIAS ECONÔMICAS
POSIÇÃO ATÉ O MÊS DEZEMBRO DE 2014

GOVERNO DO ESTADO DA BAHIA - TODOS OS PODERES

CONTA	DESCRIÇÃO	ALÍNEA	RUBRICA	ESPÉCIE	FONTE/ORIGEM	CATEGORIA
160	Receita de Serviços			145.111.740,11		
1600	Receita de Serviços		145.111.740,11			
160001	Serviços Comerciais	1.904.448,00				
16000102	Serviços de Comercialização de Livros, Periódicos, Materiais Escolares e Publicidade	91.501,15				
1600010201	Dedução Serv Comercialização Livro, Periódico e Outros-AD	21.963,68				
1600010202	Dedução Serv Comercialização Livro, Periódico e Outros-AI	69.537,47				
16000151	Serviços de Comercialização de Artesanatos	458.311,60				
1600015101	Dedução Serviços de Comercialização de Artesanatos - AI	458.311,60				
16000199	Outros Serviços Comerciais	1.354.635,25				
1600019901	Dedução Outros Serviços Comerciais - AI	1.354.635,25				
160002	Serviços Financeiros	72.110.950,61				
16000201	Serviços de Juros de Empréstimos	72.110.950,61				
1600020102	Dedução Serviços de Juros de Empréstimos	72.110.950,61				
160005	Serviços de Saúde	244.379,02				
16000551	Serviços de Hematologia e Hemoterapia	244.379,02				
1600055101	Dedução Serviços de Hematologia e Hemoterapia - AI	244.379,02				
160011	Serviços de Metrologia e Certificação	1.063.010,82				
16001101	Serviços de Metrologia Legal e Certificatória Delegada	1.063.010,82				
1600110101	Dedução Serv Metrologia Legal e Certificatória Delegada-AI	1.063.010,82				
160012	Serviços Tecnológicos	2.250.774,92				
16001251	Serviços de Análises e Ensaio Laboratoriais e	2.250.774,92				

ANEXO 2 DA LEI 4.320/64

**DEMONSTRATIVO DA RECEITA SEGUNDO CATEGORIAS ECONÔMICAS
POSIÇÃO ATÉ O MÊS DEZEMBRO DE 2014**

GOVERNO DO ESTADO DA BAHIA - TODOS OS PODERES

CONTA	DESCRIÇÃO	ALÍNEA	RUBRICA	ESPÉCIE	FONTE/ORIGEM	CATEGORIA
	Tecnológicos					
1600125101	Dedução Serv Análise/Ensaio Laboratorial e Tecnológico -AI	2.031.799,35				
1600125102	Dedução Serviços de Análise e Ensaio Laborat e Tecnológ-AD	218.975,57				
160013	Serviços Administrativos	7.403.731,73				
16001301	Serviços de Inscrição em Concursos Públicos	5.178.078,68				
1600130101	Dedução Serviços Inscrição em Concursos Públicos - Livre	1.273.069,32				
1600130102	Dedução Serviços de Inscrição em Concursos Públicos - AD	3.044.840,19				
1600130103	Dedução Serviços de Inscrição em Concursos Públicos - AI	860.169,17				
16001302	Serviços de Venda de Editais	320.911,74				
1600130201	Dedução Serviços de Venda de Editais - Livre	230.177,66				
1600130202	Dedução Serviços de Venda de Editais - AD	82.794,08				
1600130203	Dedução Serviços de Venda de Editais - AI	7.940,00				
16001307	Serviços de Fotocópias e/ou Cópias Heliográficas	4.867,36				
1600130702	Dedução Serviços de Fotocópia e/ou Cópia Heliográfica - AI	4.867,36				
16001399	Outros Serviços Administrativos	1.899.873,95				
1600139901	Dedução Outros Serviços Administrativos - Livre	1.749.353,80				
1600139902	Dedução Outros Serviços Administrativos - AD	94.011,06				
1600139903	Dedução Outros Serviços Administrativos - AI	56.509,09				
160014	Serviços de Inspeção e Fiscalização	10.123.046,70				
16001451	Serviços de Regulação/Fiscalização dos Serv Públ de Abast Água e de Saneamento Básico-Lei Fed nº 11445/07	5.971.287,54				

ANEXO 2 DA LEI 4.320/64

DEMONSTRATIVO DA RECEITA SEGUNDO CATEGORIAS ECONÔMICAS
POSIÇÃO ATÉ O MÊS DEZEMBRO DE 2014

GOVERNO DO ESTADO DA BAHIA - TODOS OS PODERES

CONTA	DESCRIÇÃO	ALÍNEA	RUBRICA	ESPÉCIE	FUNTE/ORIGEM	CATEGORIA
1600145102	Dedução Serviços Reg.Fiscaliz Abastec Água/Saneam Agersa	5.971.287,54				
16001452	Serviços de Inspeção e Fiscalização de Transportes	2.991.718,02				
1600145201	Dedução Serviço de Inspeção/Fiscalização de Transporte -AI	2.991.718,02				
16001453	Serviços de Regulação e Fiscalização dos Serviços de Distribuição de Gás Natural Canalizado	1.160.041,14				
1600145301	Dedução Serviço Regulação/Fisc Serviço Distrib Gás-Agerba	1.160.041,14				
160016	Serviços Educacionais	17.810.760,06				
16001651	Receitas de Inscrição em Vestibular	5.906.432,94				
1600165101	Dedução Receitas de Inscrição em Vestibular - AI	5.906.432,94				
16001652	Receitas de Cursos de Pós- Graduação/Especialização	1.344.508,16				
1600165201	Dedução Receita de Curso Pós- Graduação/Especialização - AI	1.344.508,16				
16001653	Receitas de Eventos e Cursos de Extensão	14.330,00				
1600165301	Dedução Receitas de Eventos e Cursos de Extensão - AI	14.330,00				
16001699	Outros Serviços Educacionais	10.545.488,96				
1600169901	Dedução Outros Serviços Educacionais - AI	10.545.488,96				
160019	Serviços Recreativos e Culturais	1.403.807,29				
16001951	Ingresso para Acesso a Espaços e Eventos Culturais	1.137.762,59				
1600195101	Dedução Ingresso para Acesso a Espaços/Evento Cultural -AI	1.137.762,59				

ANEXO 2 DA LEI 4.320/64

**DEMONSTRATIVO DA RECEITA SEGUNDO CATEGORIAS ECONÔMICAS
POSIÇÃO ATÉ O MÊS DEZEMBRO DE 2014**

GOVERNO DO ESTADO DA BAHIA - TODOS OS PODERES

CONTA	DESCRIÇÃO	ALÍNEA	RUBRICA	ESPÉCIE	FUNTE/ORIGEM	CATEGORIA
16001952	Inscrição e Mensalidades em Cursos e Eventos Culturais	266.044,70				
1600195201	Dedução Inscrição/Mensalidade Curso/Evento Cultural -AI	266.044,70				
160020	Serviços de Consultoria, Assistência Técnica e Análise de Projetos	4.591.492,80				
1600200001	Dedução Serv Consultoria/Assist Téc/Análise Projeto - AI	4.591.492,80				
160022	Serviços de Estudos e Pesquisas	24.054,00				
1600220001	Dedução Serviços de Estudos e Pesquisas - AI	24.054,00				
160024	Serviços de Registro de Comércio	20.580.267,77				
1600240001	Dedução Serviços de Registro de Comércio - AI	20.580.267,77				
160026	Serviços de Fornecimento de Água	1.000.000,00				
16002651	Serviços de Fornecimento de Água Bruta dos Reservatórios	1.000.000,00				
1600265101	Dedução Serv Fornecimento Água Bruta dos Reservatórios	1.000.000,00				
160028	Serviços de Geoprocessamento	13.570,33				
1600280001	Dedução Serviços de Geoprocessamento - AI	13.570,33				
160099	Outros Serviços	4.587.446,06				
1600990001	Dedução Outros Serviços - Livre	4.450.643,44				
1600990003	Dedução Outros Serviços - AI	136.802,62				
17	Transferências Correntes				12.344.676.118,25	
172	Transferências Intergovernamentais			12.061.340.630,13		
1721	Transferências da União		9.297.155.211,28			
172101	Participação na Receita da União	7.104.002.985,02				
17210101	Cota-Parte do Fundo de Participação dos Estados e do Distrito Federal - FPE	6.822.364.461,06				

ANEXO 2 DA LEI 4.320/64

DEMONSTRATIVO DA RECEITA SEGUNDO CATEGORIAS ECONÔMICAS
POSIÇÃO ATÉ O MÊS DEZEMBRO DE 2014

GOVERNO DO ESTADO DA BAHIA - TODOS OS PODERES

CONTA	DESCRIÇÃO	ALÍNEA	RUBRICA	ESPÉCIE	FUNTE/ORIGEM	CATEGORIA
1721010101	Dedução Cota-Parte do FPE - Livre	4.298.089.610,92				
1721010103	Dedução Cota-Parte do FPE - Fundeb	1.364.472.892,08				
1721010104	Dedução Cota-Parte do FPE - Educação	341.118.222,88				
1721010106	Dedução Cota-Parte do FPE - Saúde	818.683.735,18				
17210112	Cota-Parte do Imposto s/Produtos Industrializados - Estados Exportadores de Produtos Industrializados - IPI	273.932.490,11				
1721011201	Dedução Cota-Parte do IPI Exportação- Livre	129.433.102,19				
1721011202	Dedução Cota-Parte do IPI Exortação - Município	68.483.122,41				
1721011203	Dedução Cota-Parte do IPI Exportação - Fundeb	41.089.873,39				
1721011204	Dedução Cota-Parte do IPI Exportação - Educação	10.272.468,21				
1721011205	Dedução Cota-Parte do IPI Exportação - Saúde	24.653.923,91				
17210113	Cota-Parte da Contribuição de Intervenção no Domínio Econômico - Cide	7.706.033,85				
1721011301	Dedução Cota-Parte da CIDE - Estado	5.779.525,39				
1721011302	Dedução Cota-Parte da CIDE - Município	1.926.508,46				
172122	Transferência da Compensação Financeira pela Exploração de Recursos Naturais	367.703.297,32				
17212211	Cota-Parte da Compensação Financeira de Recursos Hídricos	41.715.820,98				
1721221101	Dedução Cota-Parte Utilização Recursos Hídricos-Royalties	24.384.485,35				
1721221102	Dedução Cota-Parte Utiliz Rec Hídricos-Royalties-EC19/14	17.331.335,63				
17212220	Cota-Parte da Compensação Financeira de Recursos Minerais - CFRM	15.156.904,92				
1721222001	Dedução Cota-Parte Exploração Recursos	10.134.290,10				

ANEXO 2 DA LEI 4.320/64

**DEMONSTRATIVO DA RECEITA SEGUNDO CATEGORIAS ECONÔMICAS
POSIÇÃO ATÉ O MÊS DEZEMBRO DE 2014**

GOVERNO DO ESTADO DA BAHIA - TODOS OS PODERES

CONTA	DESCRIÇÃO	ALÍNEA	RUBRICA	ESPÉCIE	FUNTE/ORIGEM	CATEGORIA
1721222002	Minerais- Royalties Dedução Cota-Parte Explor Rec Minerais- Royalties-EC19/14	5.022.614,82				
17212230	Cota-Parte Royalties - Compensação Financeira pela Produção de Petróleo - Lei Fed nº 7.990/89	109.574.736,78				
1721223001	Dedução Cota-Parte pela Prod de Petróleo - Royalties	31.972.234,01				
1721223002	Dedução Cota-Parte Prod Petróleo-Lei7990- Royalties-EC19/14	77.602.502,77				
17212240	Cota-Parte Royalties pelo Excedente da Produção do Petróleo - Lei Fed nº 9.478/97, art. 49, I e II	149.844.955,95				
1721224001	Dedução Cota-Parte Excedente da Prod Petróleo - Royalties	39.788.474,07				
1721224002	Dedução Cota-Parte Excedente Prod Petróleo- Lei9478-EC19/14	110.056.481,88				
17212250	Cota-Parte Royalties pela Participação Especial - Lei Fed nº 9.478/97, art. 50	13.997.568,12				
1721225001	Dedução Cota-Parte pela Participação Especial - Royalties	6.667.266,60				
1721225002	Dedução Cota-Parte Partic Espec-Lei 9478- Royalties-EC19/14	7.330.301,52				
17212270	Cota-Parte do Fundo Especial de Petróleo - FEP	37.413.310,57				
1721227001	Dedução Cota-Parte Fundo Especial Petroleo- FEP - Royalties	17.474.632,34				
1721227002	Dedução Cota-Parte Fundo Espec-FEP- Royalties-EC n19/2014	19.938.678,23				
172133	Transferências de Recursos do Sistema Único de Saúde - SUS - Repasse Fundo a Fundo	1.494.162.049,60				
17213354	Transferências de Recursos do Sistema Único de Saúde - Atenção Básica	8.697.780,00				

ANEXO 2 DA LEI 4.320/64

DEMONSTRATIVO DA RECEITA SEGUNDO CATEGORIAS ECONÔMICAS
POSIÇÃO ATÉ O MÊS DEZEMBRO DE 2014

GOVERNO DO ESTADO DA BAHIA - TODOS OS PODERES

CONTA	DESCRIÇÃO	ALÍNEA	RUBRICA	ESPÉCIE	FUNTE/ORIGEM	CATEGORIA
1721335402	Dedução Transf. de Rec. do SUS - Atenção Básica	8.697.780,00				
17213355	Transferências de Recursos do Sistema Único de Saúde - Atenção Ambulatorial e Hospitalar	1.394.597.906,41				
1721335502	Dedução Transferências Rec SUS BL Aten MAC Ambul Hospi.	1.394.597.906,41				
17213356	Transferências de Recursos do Sistema Único de Saúde - Vigilância em Saúde	37.228.977,38				
1721335602	Dedução Transf de Recursos do SUS - Vigilância em Saúde	37.228.977,38				
17213357	Transferências de Recursos do Sistema Único de Saúde - Assistência Farmacêutica	44.087.196,85				
1721335702	Dedução Transf de Rec do SUS - Assistência Farmacêutica	44.087.196,85				
17213358	Transferências de Recursos do Sistema Único de Saúde - Gestão do SUS	6.897.688,96				
1721335802	Dedução Transf de Recursos do SUS - BI Gestão do SUS	6.897.688,96				
17213359	Transferências de Outros Recursos do Sistema Único de Saúde - SUS	2.652.500,00				
1721335902	Dedução Transf de Outros Recursos do SUS - FNS/Fesba	2.652.500,00				
172134	Transferências de Recursos do Fundo Nacional de Assistência Social - FNAS	5.474.423,52				
1721340001	Dedução Transferências de Recursos do FNAS - FEAS	5.474.423,52				
172135	Transferências de Recursos do Fundo Nacional do Desenvolvimento da Educação - FNDE	184.671.910,90				
17213501	Transferência do Salário-Educação	110.718.090,22				
1721350101	Dedução Transferência do Salário-Educação -	110.718.090,22				

ANEXO 2 DA LEI 4.320/64

**DEMONSTRATIVO DA RECEITA SEGUNDO CATEGORIAS ECONÔMICAS
POSIÇÃO ATÉ O MÊS DEZEMBRO DE 2014**

GOVERNO DO ESTADO DA BAHIA - TODOS OS PODERES

CONTA	DESCRIÇÃO	ALÍNEA	RUBRICA	ESPÉCIE	FUNTE/ORIGEM	CATEGORIA
	Educação					
17213502	Transferências Diretas do FNDE referentes ao Programa Dinheiro Direto na Escola - PDDE	3.060,00				
1721350201	Dedução Transf Direta do FNDE ref ao PDDE - Educação	3.060,00				
17213503	Transferências Diretas do FNDE referente ao Programa Nacional de Alimentação Escolar - PNAE	63.704.700,00				
1721350301	Dedução Transf Direta do FNDE ref ao PNAE - Educação	63.704.700,00				
17213504	Transferências Diretas do FNDE referente ao Programa Nacional de Apoio ao Transporte Escolar - PNATE	194.285,12				
1721350401	Dedução Transf Diretas do FNDE ref ao PNATE - Educação	194.285,12				
17213553	Transferências Diretas do FNDE referentes ao Programa Brasil Alfabetizado	4.716.815,21				
1721355301	Dedução Transf Diretas FNDE ref Progr Brasil Alfabetizado	4.716.815,21				
17213554	Transferências Diretas do FNDE referentes ao Programa Nacional Inclusão Jovens Projovem Urbano	702.570,35				
1721355401	Dedução Transf Dir FNDE ref ao Programa Projovem Urbano	702.570,35				
17213557	Transferências Diretas FNDE Ref ao Programa Nacional Incl Jovens e Projovem Campo Saberes da Terra	4.632.390,00				
1721355701	Dedução Transferências Dir FNDE ref Prog Projovem Campo	4.632.390,00				
172136	Transferência Financeira do ICMS -	54.356.152,56				

ANEXO 2 DA LEI 4.320/64

**DEMONSTRATIVO DA RECEITA SEGUNDO CATEGORIAS ECONÔMICAS
POSIÇÃO ATÉ O MÊS DEZEMBRO DE 2014**

GOVERNO DO ESTADO DA BAHIA - TODOS OS PODERES

CONTA	DESCRIÇÃO	ALÍNEA	RUBRICA	ESPÉCIE	FUNTE/ORIGEM	CATEGORIA
	Desoneração - L.C. Nº 87/96					
1721360001	Dedução Transf Financ ICMS -Desoneração -LC 87/96 Livre	34.244.376,36				
1721360002	Dedução Transf Financ ICMS -Desoneração -LC 87/96-Fundeb	10.871.230,44				
1721360003	Dedução Transf Financ ICMS -Desoneração-LC 87/96-Educação	2.717.807,52				
1721360004	Dedução Transf Financ ICMS -Desoneração-LC 87/96-Saúde	6.522.738,24				
172151	Auxílio Financeiro aos Estados Exportadores	77.244.716,25				
1721510001	Dedução Auxílio Finan aos Estados Exportadores - Livre	77.244.716,25				
172152	Transferências de Recursos da União para o Desporto - Lei Fed 9.615/98	7.731.018,65				
1721520001	Dedução Transf Rec da União p/Desporto - Lei Fed 9.615/98	7.731.018,65				
172199	Outras Transferências da União	1.808.657,46				
1721990001	Dedução Outras Transferências da União - AD	1.805.657,46				
1721990002	Dedução Outras Transferências da União - Funtrad	3.000,00				
1724	Transferências Multigovernamentais				2.764.185.418,85	
172401	Transferências de Rec do Fundo de Manutenção e Desenvolvimento da Educ Básica e de Valorização dos Profissionais	2.055.536.708,34				
1724010001	Dedução Transferências do Fundeb	2.055.536.708,34				
172402	Transferências de Recursos da Complementação da União ao Fundeb	708.648.710,51				
1724020001	Dedução Transf de Rec da Complementação da União ao Fundeb	708.648.710,51				

ANEXO 2 DA LEI 4.320/64

**DEMONSTRATIVO DA RECEITA SEGUNDO CATEGORIAS ECONÔMICAS
POSIÇÃO ATÉ O MÊS DEZEMBRO DE 2014**

GOVERNO DO ESTADO DA BAHIA - TODOS OS PODERES

CONTA	DESCRIÇÃO	ALÍNEA	RUBRICA	ESPÉCIE	FUNTE/ORIGEM	CATEGORIA
173	Transferências de Instituições Privadas Nacionais			266.983,91		
1730	Transferências de Instituições Privadas Nacionais		266.983,91			
173099	Outras Transferências de Instituições Privadas Nacionais	266.983,91				
1730990001	Dedução Outras Transf Instituição Priv Nacional - Funtrad	266.983,91				
176	Transferências de Convênios			283.068.504,21		
1761	Transferências de Convênios da União e de suas Entidades		262.667.860,57			
176101	Transferências de Convênios da União para o Sistema Único de Saúde - SUS	10.756.750,00				
1761010001	Dedução Transf Conv da União p/ o SUS - Convênio Fesba	10.756.750,00				
176102	Transferências de Convênios da União Destinadas a Programas de Educação	29.154.898,30				
1761020002	Dedução Transf Conv da União p/Programa de Educação - AD	2.470.054,82				
1761020003	Dedução Transf Conv da União p/Programa de Educação - AI	26.684.843,48				
176104	Transferências de Convênios da União Destinadas a Programas de Combate à Fome	14.482.325,32				
1761040001	Dedução Transf Conv da União p/Progr Combate à Fome - AD	14.482.325,32				
176105	Transferências de Convênios da União Destinadas a Programas de Saneamento Básico	6.641.894,00				
1761050001	Dedução Transf Conv da União p/Progr Saneamento Básico -AD	3.497.368,00				

ANEXO 2 DA LEI 4.320/64

DEMONSTRATIVO DA RECEITA SEGUNDO CATEGORIAS ECONÔMICAS
POSIÇÃO ATÉ O MÊS DEZEMBRO DE 2014

GOVERNO DO ESTADO DA BAHIA - TODOS OS PODERES

CONTA	DESCRIÇÃO	ALÍNEA	RUBRICA	ESPÉCIE	FUNTE/ORIGEM	CATEGORIA
1761050002	Dedução Transf Conv União p/Progr Saneamento Básico - AI	3.144.526,00				
176199	Outras Transferências de Convênios da União	201.631.992,95				
1761990001	Dedução Outros Transferências de Convênios da União - AD	197.616.417,21				
1761990002	Dedução Outros Transferências de Convênios da União - AI	4.015.575,74				
1763	Transferências de Convênios dos Municípios e de suas Entidades			13.181.248,71		
176399	Outras Transferências de Convênios dos Municípios e suas Entidades	13.181.248,71				
1763990001	Dedução Outras Transf Conv do Municípios/suas Entidades-AD	225.723,92				
1763990002	Dedução Outras Transf Conv Município/e suas Entidades - AI	12.955.524,79				
1764	Transferências de Convênios de Instituições Privadas			6.300.727,42		
176499	Outras Transferências de Convênios de Instituições Privadas Nacionais	6.300.727,42				
1764990002	Dedução Outras Transf Conv Instituição Privada Nacional-AI	6.300.727,42				
1765	Transferências de Convênios do Exterior			218.667,51		
176599	Outras Transferências de Convênios do Exterior	218.667,51				
1765990003	Dedução Outras Transf Conv Exterior-Órgão/Fundo Intern -AI	218.667,51				
1766	Transferências de Empresas Públicas da Bahia			700.000,00		
176699	Outras Transferências de Empresas Públicas da Bahia - Não Dependentes	700.000,00				
1766990001	Dedução Outras Transf Empresas Públicas da	700.000,00				

ANEXO 2 DA LEI 4.320/64

**DEMONSTRATIVO DA RECEITA SEGUNDO CATEGORIAS ECONÔMICAS
POSIÇÃO ATÉ O MÊS DEZEMBRO DE 2014**

GOVERNO DO ESTADO DA BAHIA - TODOS OS PODERES

CONTA	DESCRIÇÃO	ALÍNEA	RUBRICA	ESPÉCIE	FUNTE/ORIGEM	CATEGORIA
	Bahia Não Depen					
18	Receita Corrente Diversas				804,66	
180	Receita Corrente Diversas			804,66		
1800	Receita Corrente Diversas		804,66			
180001	Receita a Regularizar sem AVR	804,66				
19	Outras Receitas Correntes				802.676.542,41	
191	Multas e Juros de Mora			243.434.201,59		
1911	Multas e Juros de Mora dos Tributos		156.240.569,85			
191120	Multas e Juros de Mora do Imposto sobre Transmissão "Causa Mortis" e Doação de Bens e Direitos	6.151.550,21				
19112051	Multas e Juros de Mora do ITCD - Estado	6.151.550,21				
1911205101	Dedução Multas e Juros de Mora do ITCD - Livre	3.875.745,07				
1911205102	Dedução Multas e Juros de Mora do ITCD - Fundeb	1.230.231,14				
1911205103	Dedução Multas e Juros de Mora do ITCD - Educação	307.483,55				
1911205104	Dedução Multas e Juros de Mora do ITCD - Saúde	738.090,45				
191135	Multas e Juros de Mora da Taxa de Fiscalização e Vigilância Sanitária	160.175,25				
1911350001	Dedução Multa/J Mora Taxa Fisc/Vig Sanitária Anumal-ADAB	38.693,19				
1911350002	Dedução Multa/J Mora Taxa Fisc/Vig Sanitária Vegetal-ADAB	101.725,21				
1911350003	Dedução Multa/J Mora da Taxa Fisc/Vig Sanitária - Fesba	19.756,85				
191141	Multas e Juros de Mora do Imposto sobre a	28.881.884,39				

ANEXO 2 DA LEI 4.320/64

**DEMONSTRATIVO DA RECEITA SEGUNDO CATEGORIAS ECONÔMICAS
POSIÇÃO ATÉ O MÊS DEZEMBRO DE 2014**

GOVERNO DO ESTADO DA BAHIA - TODOS OS PODERES

CONTA	DESCRIÇÃO	ALÍNEA	RUBRICA	ESPÉCIE	FUNTE/ORIGEM	CATEGORIA
	Propriedade de Veículos Automotores - IPVA					
19114151	Multas e Juros de Mora do IPVA - Estado	14.442.810,08				
1911415101	Dedução Multas e Juros de Mora do IPVA - Livre	9.108.985,01				
1911415102	Dedução Multas e Juros de Mora do IPVA - Fundeb	2.885.587,41				
1911415103	Dedução Multas e Juros de Mora do IPVA - Educação	718.645,57				
1911415104	Dedução Multas e Juros de Mora do IPVA - Saúde	1.729.592,09				
19114152	Multas e Juros de Mora do IPVA - Municípios	14.439.074,31				
1911415201	Dedução Multas e Juros de Mora do IPVA - Municípios	14.439.074,31				
191142	Multas e Juros de Mora do Imposto sobre Circulação de Mercadorias e Serviços - ICMS	119.641.717,22				
19114251	Multas e Juros de Mora do ICMS - Estado	89.418.824,03				
1911425101	Dedução Multas e Juros de Mora do ICMS - Livre	56.345.340,03				
1911425102	Dedução Multas e Juros de Mora do ICMS - Fundeb	17.880.137,33				
1911425103	Dedução Multas e Juros de Mora do ICMS - Educação	4.466.995,24				
1911425104	Dedução Multas e Juros de Mora do ICMS - Saúde	10.726.351,43				
19114252	Multas e Juros de Mora do ICMS - Municípios	29.801.603,81				
1911425201	Dedução Multas e Juros de Mora do ICMS - Municípios	29.801.603,81				
19114253	Multas por Infração ao Regulamento do ICMS	107.933,95				
1911425301	Dedução Multas por Infração ao Regulamento do ICMS - Livre	90.434,74				

ANEXO 2 DA LEI 4.320/64

**DEMONSTRATIVO DA RECEITA SEGUNDO CATEGORIAS ECONÔMICAS
POSIÇÃO ATÉ O MÊS DEZEMBRO DE 2014**

GOVERNO DO ESTADO DA BAHIA - TODOS OS PODERES

CONTA	DESCRIÇÃO	ALÍNEA	RUBRICA	ESPÉCIE	FUNTE/ORIGEM	CATEGORIA
1911425302	Dedução Multa por Infração ao Regulamento do ICMS-Fundeb	9.459,21				
1911425303	Dedução Multa por Infração ao Regulamento do ICMS-Educação	2.364,58				
1911425304	Dedução Multas por Infração ao Regulamento do ICMS - Saúde	5.675,42				
19114254	Multas e Juros de Mora do ICMS Adicional	313.355,43				
1911425402	Dedução Multas e Juros de Mora do ICMS Adicional - Funcep	313.355,43				
191151	Multas e Juros de Mora de de Taxas do Poder de Polícia	1.262.950,66				
19115101	Multas e Juros de Mora de Taxas do Poder de Polícia de Segurança Pública	294.667,02				
1911510101	Dedução Multa/J Mora de TPP Segurança Pública - Feaspol	282.191,06				
1911510102	Dedução Multa e Juros de Mora de TPP Seg Pública - Funebom	12.475,96				
19115103	Multas e Juros de Mora das Taxas do Poder de Polícia de Transporte Intermunicipal	712.203,45				
1911510301	Dedução Multa/J Mora TPP Transp Rodoviário Interm-Agerba	712.203,45				
19115104	Multas e Juros de Mora das Taxas de Poder de Polícia de Desenvolvimento Florestal	171,11				
1911510401	Dedução Multa/J Mora TPP de Desenvolvimento Florestal-SEMA	171,11				
19115105	Multas e Juros de Mora de Emolumentos e Custas Judiciais e Extrajudiciais	255.909,08				
1911510501	Dedução Multa/J Mora Emolum/Custas Jud/Extrajudicias-TJ	255.909,08				
191152	Multas e Juros de Mora de de Taxas do Poder	141.789,65				

ANEXO 2 DA LEI 4.320/64

**DEMONSTRATIVO DA RECEITA SEGUNDO CATEGORIAS ECONÔMICAS
POSIÇÃO ATÉ O MÊS DEZEMBRO DE 2014**

GOVERNO DO ESTADO DA BAHIA - TODOS OS PODERES

CONTA	DESCRIÇÃO	ALÍNEA	RUBRICA	ESPÉCIE	FUNTE/ORIGEM	CATEGORIA
	de Polícia					
19115201	Multas e Juros de Mora das Taxas de Serviços de Segurança Pública	2.642,40				
1911520101	Dedução Multa/J de Mora da TPS Segurança Pública-Feaspol	2.642,40				
19115203	Multas e Juros de Mora das Taxas de Serviços da Fazenda Pública	989,34				
1911520301	Dedução Multa/Ju de Mora da TPS da Fazenda Pública-Livre	989,34				
19115204	Multas e Juros de Mora da Taxa de Fiscalização Ambiental	138.157,91				
1911520401	Dedução Multa/J Mora TPP Controle/Fiscaliz Ambiental-SEMA	138.157,91				
191199	Multas e Juros de Mora de Outros Tributos	502,47				
1911990002	Dedução Multas e Juros de Mora de Outros Tributos - Livre	502,47				
1912	Multas e Juros de Mora das Contribuições			63.001,90		
191229	Multas e Juros de Mora das Contribuições para o Regime Próprio de Previdência do Servidor	37.466,30				
19122901	Multas e Juros de Mora da Contribuição Patronal para o Regime Próprio de Previdência do Servidor	14.092,33				
1912290101	Dedução Multa/J Mora da Contrib Patronal p/RPPS -Funprev	13.810,62				
1912290102	Dedução Multa/J Mora da Contr Patronal p/RPPS-CAP Funprev	281,71				
19122902	Multas e Juros de Mora da Contribuição do Servidor para o Regime Próprio de Previdência do Servidor	23.373,97				
1912290201	Dedução Multa/J Mora Contribuição Servidor p/RPPS-Funprev	23.373,97				

ANEXO 2 DA LEI 4.320/64

**DEMONSTRATIVO DA RECEITA SEGUNDO CATEGORIAS ECONÔMICAS
POSIÇÃO ATÉ O MÊS DEZEMBRO DE 2014**

GOVERNO DO ESTADO DA BAHIA - TODOS OS PODERES

CONTA	DESCRIÇÃO	ALÍNEA	RUBRICA	ESPÉCIE	FUNTE/ORIGEM	CATEGORIA
191299	Multas e Juros de Mora de Outras Contribuições	25.535,60				
19129901	Multas e Juros de Mora de Contribuições de Segurado Facultativo para Assistência Médica dos Servidores Público	19.860,69				
1912990101	Dedução Multa/J Mora Contr Seg Facultativo A Med- Funserv	19.860,69				
19129902	Multas e Juros de Mora de Repasse de Contribuições para Assistência Médica dos Servidores Públicos	5.674,91				
1912990201	Dedução Multa/J Mora de Repasse de Contrib p/A Méd-Funserv	5.674,91				
1913	Multas e Juros de Mora da Dívida Ativa dos Tributos				39.803.872,54	
191314	Multas e Juros de Mora da Dívida Ativa do Imposto sobre a Propriedade de Veículos Automotores - IPVA	21.156.594,38				
19131451	Multas e Juros de Mora da Dívida Ativa Tributária do IPVA - Estado	10.578.576,02				
1913145101	Dedução Multa/J Mora Dívida Ativa Tributária IPVA Livre	6.666.000,18				
1913145102	Dedução Multa/J Mora Dívida Ativa Tributária IPVA - Fundeb	2.115.271,98				
1913145103	Dedução Multa/J Mora Dívida Ativa Tributária IPVA Educação	528.402,63				
1913145104	Dedução Multa/J Mora Dívida Ativa Tributária IPVA - Saúde	1.268.901,23				
19131452	Multas e Juros de Mora da Dívida Ativa Tributária do IPVA - Municípios	10.578.018,36				
1913145201	Dedução Multa/J Mora Dívida Ativa Tributária IPVA - Munic	10.578.018,36				

ANEXO 2 DA LEI 4.320/64
**DEMONSTRATIVO DA RECEITA SEGUNDO CATEGORIAS ECONÔMICAS
 POSIÇÃO ATÉ O MÊS DEZEMBRO DE 2014**
GOVERNO DO ESTADO DA BAHIA - TODOS OS PODERES

CONTA	DESCRIÇÃO	ALÍNEA	RUBRICA	ESPÉCIE	FUNTE/ORIGEM	CATEGORIA
191315	Multas e Juros de Mora da Dívida Ativa do Imposto sobre Circulação de Mercadorias e Prestação de Serviços - IC	18.647.278,16				
19131551	Multas e Juros de Mora da Dívida Ativa Tributária do ICMS - Estado	13.985.646,15				
1913155101	Dedução Multa/J Mora Dívida Ativa Tributária ICMS-Livre	8.811.632,53				
1913155102	Dedução Multa/J Mora Dívida Ativa Tributária ICMS-Fundeb	2.796.930,05				
1913155103	Dedução Multa/J Mora Dívida Ativa Tributária ICMS- Educ	699.045,54				
1913155104	Dedução Multa/J Mora Dívida Ativa Tributária ICMS - Saúde	1.678.038,03				
19131552	Multas e Juros de Mora da Dívida Ativa Tributária do ICMS - Municípios	4.661.632,01				
1913155201	Dedução Multa/J Mora Dívida Ativa Tributária ICMS-Munic	4.661.632,01				
1915	Multas e Juros de Mora da Dívida Ativa de Outras Receitas			74.660,86		
191599	Outras Multas e Juros de Mora da Dívida Ativa de Outras Receitas	74.660,86				
1915990001	Dedução Outras Multa/J Mora Dívida Ativa de Outr Rec-Livre	74.660,86				
1918	Demais Multas e Juros de Mora de Outras Receitas			1.931.116,07		
191899	Demais Multas e Juros de Mora de Outras Receitas	1.931.116,07				
1918990001	Dedução Demais Multas e Juros de Outras Receitas - Livre	924.819,23				
1918990002	Dedução Demais Multas e Juros de Outras Receitas - AI	1.006.296,84				

ANEXO 2 DA LEI 4.320/64

**DEMONSTRATIVO DA RECEITA SEGUNDO CATEGORIAS ECONÔMICAS
POSIÇÃO ATÉ O MÊS DEZEMBRO DE 2014**

GOVERNO DO ESTADO DA BAHIA - TODOS OS PODERES

CONTA	DESCRIÇÃO	ALÍNEA	RUBRICA	ESPÉCIE	FUNTE/ORIGEM	CATEGORIA
1919	Multas de Outras Origens					
			45.320.980,37			
191915	Multas Previstas na Legislação de Trânsito	36.603.060,34				
19191551	Multas por Infração ao Regulamento de Transporte Rodoviário	3.521.559,70				
1919155101	Dedução Multa/J Mora Infração Regulam Transp Rodov-Agerba	3.521.559,70				
19191552	Multas por Infração ao Regulamento de Trânsito	33.081.500,64				
1919155201	Dedução Multas por Infração ao Regulamento de Trânsito -AI	33.081.500,64				
191927	Multas e Juros Previstos em Contratos	3.124.223,36				
1919270001	Dedução Multas e Juros de Mora de Contratos - livre	32,50				
1919270003	Dedução Multas e Juros de Mora de Contratos - AD	342.401,85				
1919270005	Dedução Multa/Juro Mora Contrato-Transf Volunt Federal-AD	1.353.948,93				
1919270008	Dedução Multas e Juros de Mora de Contratos - AI	175.170,94				
1919270009	Dedução Multas e Juros de Mora de Contratos-Funserv	47,91				
1919270011	Dedução Mult e J de Mora de Contr - Conv Fesba	55.608,96				
1919270016	Dedução Multa/Juro Mora de Contrato-Transf Volunt Fed - AI	34,65				
1919270022	Dedução Multa e Juros de Mora de Contr - BI Atenc de MAC	321.956,75				
1919270023	Dedução Multa e Juros Mora de Contrato-BI Vigilância Saúde	4.095,28				
1919270024	Dedução Multa e Juros de Mora Contrato -BI Assist Farmac	115.723,24				

ANEXO 2 DA LEI 4.320/64

DEMONSTRATIVO DA RECEITA SEGUNDO CATEGORIAS ECONÔMICAS
POSIÇÃO ATÉ O MÊS DEZEMBRO DE 2014

GOVERNO DO ESTADO DA BAHIA - TODOS OS PODERES

CONTA	DESCRIÇÃO	ALÍNEA	RUBRICA	ESPÉCIE	FUNTE/ORIGEM	CATEGORIA
1919270025	Dedução Multa e Juros de Mora de Contrato - BI Gestão SUS	165,23				
1919270026	Dedução Multa e Juros de Mora de Contrato- BI Investimento	755.037,12				
191948	Multas Aplicadas pelos Tribunais de Contas	64.970,10				
1919480001	Dedução Multas Aplicadas pelos Tribunais de Contas	64.970,10				
191951	Multas e Juros de Mora por Infração ao Código de Defesa do Consumidor	1.274.012,93				
1919510001	Dedução Multa/J Mora Infração ao Cód Def Consumidor-FEPC	1.274.012,93				
191952	Multas e Juros de Mora por Infração às Normas de Recursos Hídricos	1.343.366,93				
1919520001	Dedução Multa/J Mora por Infração Norma Rec Hídricos-INEMA	1.343.366,93				
191954	Multas e Juros de Mora - Acordo Ressarcimento - Funprev	2.697,27				
1919540001	Dedução Multa/J de Mora - Acordo Ressarcimento - Funprev	2.697,27				
191999	Outras Multas e Juros de Mora	2.908.649,44				
1919990001	Dedução Outras Multas e Juros de Mora	2.907.978,45				
1919990003	Dedução Outras Multas e Juros de Mora - AI	670,99				
192	Indenizações e Restituições				328.887.323,55	
1921	Indenizações					
192199	Outras Indenizações	1.267.020,34			1.267.020,34	
1921990001	Dedução Outras Indenizações - Live	1.267.020,34				
1922	Restituições					
192201	Restituições de Convênios	13.250.296,72			327.620.303,21	
1922010001	Dedução Restituições de Convênios - Livre	3.081.368,39				

ANEXO 2 DA LEI 4.320/64

**DEMONSTRATIVO DA RECEITA SEGUNDO CATEGORIAS ECONÔMICAS
POSIÇÃO ATÉ O MÊS DEZEMBRO DE 2014**

GOVERNO DO ESTADO DA BAHIA - TODOS OS PODERES

CONTA	DESCRIÇÃO	ALÍNEA	RUBRICA	ESPÉCIE	FUNTE/ORIGEM	CATEGORIA
1922010008	Dedução Restituições de Convênio - Funcep	7.525.875,49				
1922010009	Dedução Restituição de Convênio- Transf Volunt Federal -AD	58.882,98				
1922010011	Dedução Restituições de Convênios - AI	452,64				
1922010012	Dedução Restituições de Convênios - FCBA	1.902.932,81				
1922010013	Dedução Restituição de Convênio -Transf Volunt Federal -AI	680.784,41				
192207	Recuperação de Despesas de Exercícios Anteriores	1.477,08				
1922070002	Dedução Recuperação Despesa Exerc Ant-Transf Volunt Fed-AI	1.477,08				
192210	Compensações Financeiras entre o Regime Geral e os Regimes Próprios de Previdência dos Servidores	192.125.962,34				
19221001	Compensações Financ entre o Regime Geral e os Reg Próprios de Previdência dos Servidores-Principal	192.125.962,34				
1922100102	Dedução Comp Financ entre o Regime Geral e RPPS-CAPFUNPREV	192.125.962,34				
192299	Outras Restituições	122.242.567,07				
1922990001	Dedução Outras Restituições - Livre	101.067.421,72				
1922990002	Dedução Outras Restituições - Agerba	47,38				
1922990004	Dedução Outras Restituições - AD	1.919.842,89				
1922990005	Dedução Outras Restituições - FNDE	63.663,33				
1922990007	Dedução Outras Restituições - Funcep	4.296.000,00				
1922990009	Dedução Outras Restituições - RROCE -AD	8.171.259,65				
1922990010	Dedução Outras Restituições - AI	612.913,92				
1922990011	Dedução Outras Restituições - Funprev	1.916.073,47				

ANEXO 2 DA LEI 4.320/64

DEMONSTRATIVO DA RECEITA SEGUNDO CATEGORIAS ECONÔMICAS
POSIÇÃO ATÉ O MÊS DEZEMBRO DE 2014

GOVERNO DO ESTADO DA BAHIA - TODOS OS PODERES

CONTA	DESCRIÇÃO	ALÍNEA	RUBRICA	ESPÉCIE	FUNTE/ORIGEM	CATEGORIA
1922990017	Dedução Outras Restituições - FIES	22.363,58				
1922990021	Dedução Outras Restituições - BI Atenção de MAC	1.081.066,95				
1922990022	Dedução Outras Restituições - BI Vigilância em Saúde	293.531,23				
1922990023	Dedução Outras Restituições - BI Assistência Farmacêutica	2.798.267,95				
1922990024	Dedução Outras Restituições - BI Gestão do SUS	115,00				
193	Receita da Dívida Ativa				67.526.463,75	
1931	Receita da Dívida Ativa Tributária					
193114	Receita da Dívida Ativa do Imposto sobre a Propriedade de Veículos Automotores - IPVA	30.755.141,34				
19311451	Receita da Dívida Ativa do IPVA - Estado	15.377.709,26				
1931145101	Dedução Receita da Dívida Ativa do IPVA - Livre	9.688.707,20				
1931145102	Dedução Receita da Dívida Ativa do IPVA - Fundeb	3.075.320,98				
1931145103	Dedução Receita da Dívida Ativa do IPVA - Educação	768.620,32				
1931145104	Dedução Receita da Dívida Ativa do IPVA - Saúde	1.845.060,76				
19311452	Receita da Dívida Ativa do IPVA - Municípios	15.377.432,08				
1931145201	Dedução Receita da Dívida Ativa do IPVA - Municípios	15.377.432,08				
193115	Receita da Dívida Ativa do Imposto sobre Circulação de Mercadorias e Prestação de Serviços - ICMS	35.824.037,60				
19311551	Receita da Dívida Ativa do ICMS - Estado	26.868.131,49				

ANEXO 2 DA LEI 4.320/64

**DEMONSTRATIVO DA RECEITA SEGUNDO CATEGORIAS ECONÔMICAS
POSIÇÃO ATÉ O MÊS DEZEMBRO DE 2014**

GOVERNO DO ESTADO DA BAHIA - TODOS OS PODERES

CONTA	DESCRIÇÃO	ALÍNEA	RUBRICA	ESPÉCIE	FUNTE/ORIGEM	CATEGORIA
1931155101	Dedução Receita da Dívida Ativa do ICMS - Livre	16.927.296,82				
1931155102	Dedução Receita da Dívida Ativa do ICMS - Fundeb	5.373.514,39				
1931155103	Dedução Receita da Dívida Ativa do ICMS - Educação	1.343.275,50				
1931155104	Dedução Receita da Dívida Ativa do ICMS - Saúde	3.224.044,78				
19311552	Receita da Dívida Ativa do ICMS - Municípios	8.955.906,11				
1931155201	Dedução Receita da Dívida Ativa do ICMS - Municípios	8.955.906,11				
1932	Receita da Dívida Ativa Não Tributária				947.284,81	
193251	Receita da Dívida Ativa da Fiscalização do Meio Ambiente	904.641,86				
1932510001	Dedução Rec Dívida Ativa Fiscalização Meio Ambiente - AI	904.641,86				
193299	Receita da Dívida Ativa Não Tributária de Outras Receitas	42.642,95				
1932990001	Dedução Rec Dívida Ativa Não Tributária de Outr Rec-Livre	42.642,95				
199	Receitas Diversas				162.828.553,52	
1990	Receitas Diversas				162.828.553,52	
199002	Receita de Ônus de Sucumbência de Ações Judiciais	12.253.405,94				
19900201	Receita de Honorários Advocatícios	12.055.532,26				
1990020102	Dedução Receita de Honorários Advocatícios - AD	12.055.532,26				
19900202	Receita de Ônus de Sucumbência	197.873,68				
1990020201	Dedução Receita de Ônus de Sucumbência - AD	197.873,68				

ANEXO 2 DA LEI 4.320/64

DEMONSTRATIVO DA RECEITA SEGUNDO CATEGORIAS ECONÔMICAS
POSIÇÃO ATÉ O MÊS DEZEMBRO DE 2014

GOVERNO DO ESTADO DA BAHIA - TODOS OS PODERES

CONTA	DESCRIÇÃO	ALÍNEA	RUBRICA	ESPÉCIE	FUNTE/ORIGEM	CATEGORIA
199021	Receita de Seguros decorrente da Indenização por Sinistro	22.000,00				
19902151	Receita de Seguros decorrente da Indenização por Sinistro de Veiculo	22.000,00				
1990215101	Dedução Rec Seguro decorr Indenização Sinistro Veiculo -AI	22.000,00				
199052	Receita do Centro Gemológico da Bahia - CGB (Decreto nº 12.469/10)	101.081,34				
1990520001	Dedução Rec do Centro Gemológico Bahia-CGB(Dec 12.469/10)	101.081,34				
199055	Receita do Fundo de Cultura da Bahia - FCBA	56.736.000,00				
19905501	Receita do Fundo de Cultura da Bahia - Estado	42.552.000,00				
1990550101	Dedução Receita do FCBA - Estado	42.552.000,00				
19905502	Receita do Fundo de Cultura da Bahia - Município	14.184.000,00				
1990550201	Dedução Receita do FCBA - Município	14.184.000,00				
199057	Cota-Parte de Dividendos	60.288,63				
1990570001	Dedução Cota-Parte de Dividendos FUNTRAD(Lei nº 12.596/12)	60.288,63				
199099	Outras Receitas	93.655.777,61				
19909990	Demais Receitas	93.655.777,61				
1990999001	Dedução Demais Receitas - Livre	1.615.100,37				
1990999002	Dedução Demais Receitas - AD	1.023.000,00				
1990999003	Dedução Demais Receitas - AI	91.017.310,46				
1990999008	Dedução Demais Receitas - Funprev	366,78				
9	Deduções de Receita					(4.266.443.233,39)
91	Dedução de Receita Tributária				(2.675.121.858,13)	
911	Dedução de Receita de Impostos			(2.674.195.286,34)		
9112	Dedução de Receita de Impostos sobre		(151.587.331,00)			

ANEXO 2 DA LEI 4.320/64

**DEMONSTRATIVO DA RECEITA SEGUNDO CATEGORIAS ECONÔMICAS
POSIÇÃO ATÉ O MÊS DEZEMBRO DE 2014**

GOVERNO DO ESTADO DA BAHIA - TODOS OS PODERES

CONTA	DESCRIÇÃO	ALÍNEA	RUBRICA	ESPÉCIE	FONTE/ORIGEM	CATEGORIA
	Patrimônio e Renda					
911204	Dedução de Receita de Imposto de Renda e Proventos de Qualquer Natureza	(45.937.706,95)				
91120431	Dedução de Receita de Imposto de Renda Retido na Fonte sobre os Rendimentos do Trabalho	(45.764.028,65)				
9112043101	Dedução Dedução Rec do IRRF s/Rendimento do Trabalho	28.831.338,06				
9112043102	Dedução Dedução Receita do IRRF s/Rendimento Trabalho-Educ	11.441.007,16				
9112043103	Dedução Dedução Receita IRRF s/Rendimento Trabalho-Saúde	5.491.683,43				
91120434	Dedução de Receita de Imposto de Renda na Fonte sobre Outros Rendimentos	(173.678,30)				
9112043401	Dedução Dedução Rec IRRF sobre Outros Rendimentos	109.417,50				
9112043402	Dedução Dedução de Receita IRRF s/Outros Rendimentos-Educ	43.419,51				
9112043403	Dedução Dedução de Receita IRRF s/Outros Rendimentos-Saúde	20.841,29				
911205	Dedução de Receita do IPVA	(89.421.173,97)				
91120551	Dedução da Receita do IPVA - Estado	(89.286.345,14)				
9112055102	Dedução Receita Tributária	89.263.425,74				
9112055103	Dedução Restituição de Receita do IPVA - Educação	6.740,69				
9112055104	Dedução Restituição de Receita do IPVA - Saúde	16.178,71				
91120552	Dedução de Receita do IPVA - Municípios	(134.828,83)				
9112055201	Dedução Restituição de Receita do IPVA - Municípios	134.828,83				
911207	Dedução de Receita do ITCD	(16.228.450,08)				

ANEXO 2 DA LEI 4.320/64
**DEMONSTRATIVO DA RECEITA SEGUNDO CATEGORIAS ECONÔMICAS
 POSIÇÃO ATÉ O MÊS DEZEMBRO DE 2014**
GOVERNO DO ESTADO DA BAHIA - TODOS OS PODERES

CONTA	DESCRIÇÃO	ALÍNEA	RUBRICA	ESPÉCIE	FUNTE/ORIGEM	CATEGORIA
9112070001	Dedução Restituição de Receita do ITCD - Livre	172.831,04				
9112070002	Dedução Receita Tributária	16.008.982,29				
9112070003	Dedução Restituição de Receita do ITCD - Educação	13.716,67				
9112070004	Dedução Restituição de Receita do ITCD - Saúde	32.920,08				
9113	Dedução de Receita de Impostos sobre Produção e Circulação			(2.522.607.955,34)		
911302	Dedução da Receita do ICMS	(2.522.607.955,34)				
91130201	Dedução de Receita de ICMS - Estado	(2.522.607.955,34)				
9113020101	Dedução Restituição de Receita de ICMS - Livre	999.564,79				
9113020102	Dedução Receita Tributária	2.520.809.809,77				
9113020103	Dedução Restituição de Receita de ICMS - Educação	79.327,53				
9113020104	Dedução Restituição de Receita de ICMS - Saúde	190.389,42				
9113020105	Dedução Restituição de Receita de ICMS - Municípios	528.863,83				
912	Dedução de Receitas de Taxas			(926.571,79)		
9121	Dedução de Receitas de Taxas pelo Exercício do Poder de Polícia - TPP			(221.395,70)		
912117	Dedução de Receitas de Taxa de Poder de Polícia de Fiscalização de Vigilância Sanitária	(3,80)				
9121170001	Dedução TPP Fiscalização Vigilância Sanitária Animal-ADAB	3,80				
912121	Dedução de Receitas de Taxa de Poder de Polícia de Controle e Fiscalização Ambiental	(2.929,44)				
9121210001	Dedução TPP de Controle e Fiscalização Ambiental - SEMA	2.929,44				

ANEXO 2 DA LEI 4.320/64

**DEMONSTRATIVO DA RECEITA SEGUNDO CATEGORIAS ECONÔMICAS
POSIÇÃO ATÉ O MÊS DEZEMBRO DE 2014**

GOVERNO DO ESTADO DA BAHIA - TODOS OS PODERES

CONTA	DESCRIÇÃO	ALÍNEA	RUBRICA	ESPÉCIE	FUNTE/ORIGEM	CATEGORIA
912151	Dedução de Receitas de Taxas de Poder de Polícia de Segurança Pública	(181.894,53)				
9121510001	Dedução TPP de Segurança Pública - Feaspol	181.894,53				
912152	Dedução de Receitas de Taxas de Poder de Polícia de Segurança de Trânsito	(29.572,17)				
9121520001	Dedução TPP de Segurança de Trânsito - Livre	26.615,03				
9121520002	Dedução TPP de Segurança de Trânsito - Detran	2.957,14				
912153	Dedução de Receitas de Taxas de Poder de Polícia de Transporte Intermunicipal	(6.953,36)				
9121530001	Dedução TPP de Transporte Intermunicipal - Agerba	6.953,36				
912154	Dedução de Receitas de Taxas de Poder de Polícia de Desenvolvimento Florestal	(42,40)				
9121540001	Dedução TPP de Desenvolvimento Florestal - SEMA	42,40				
9122	Dedução de Receitas de Taxas pela Prestação de Serviços - TPS			(705.176,09)		
912208	Dedução de Receitas de Emolumentos e Custas Judiciais	(701,82)				
9122080001	Dedução Emolumentos e Custas Judiciais - Poder Judiciário	701,82				
912229	Dedução de Receitas de Emolumentos e Custas Extrajudiciais	(693.345,87)				
9122290001	Dedução Emolumentos e Custas Extrajudiciais - P Judiciário	693.345,87				
912251	Dedução de Receitas de Taxas pela Prestação de Serviços de Segurança Pública	(7.006,20)				
9122510001	Dedução TPS de Segurança Pública - Feaspol	7.006,20				
912252	Dedução de Receitas de Taxas pela Prestação	(806,00)				

ANEXO 2 DA LEI 4.320/64
**DEMONSTRATIVO DA RECEITA SEGUNDO CATEGORIAS ECONÔMICAS
 POSIÇÃO ATÉ O MÊS DEZEMBRO DE 2014**
GOVERNO DO ESTADO DA BAHIA - TODOS OS PODERES

CONTA	DESCRIÇÃO	ALÍNEA	RUBRICA	ESPÉCIE	FUNTE/ORIGEM	CATEGORIA
	de Serviços de Segurança de Trânsito					
9122520001	Dedução TPS de Segurança de Trânsito - Livre	725,40				
9122520002	Dedução TPS de Segurança de Trânsito - Detran	80,60				
912253	Dedução de Receitas de Taxas pela Prestação de Serviços da Fazenda Pública	(2.318,20)				
9122530001	Dedução TPS da Fazenda Pública - Livre	2.318,20				
912254	Dedução de Receitas de Taxas Pela Prestação de Serviços do Desenvolvimento Florestal	(998,00)				
9122540001	Dedução TPS de Desenvolvimento Florestal - SEMA	998,00				
92	Dedução da Receita de Alienação de Bens				(93.094,93)	
921	Dedução da Receita de Alienação de Bens Móveis			(93.094,93)		
9210	Dedução da Receita de Alienação de Bens Móveis		(93.094,93)			
921029	Dedução de Receita de Contribuições para o Regime Próprio de Previdência do Servidor Público - RPPS	(93.094,93)				
92102907	Dedução de Receita de Contribuição de Servidor Ativo Civil para o Regime Próprio de Previdência	(93.094,93)				
9210290701	Dedução Receitas de Contribuições	93.094,93				
93	Dedução de Receita Patrimonial				(3.893.386,71)	
931	Dedução de Receitas Imobiliárias			(167,37)		
9311	Dedução de Receita de Aluguéis		(167,37)			
931151	Dedução de Receita de Aluguéis de Bens Imóveis	(167,37)				
93115199	Dedução de Outras Receitas de Aluguéis de Bens Imóveis	(167,37)				

ANEXO 2 DA LEI 4.320/64

**DEMONSTRATIVO DA RECEITA SEGUNDO CATEGORIAS ECONÔMICAS
POSIÇÃO ATÉ O MÊS DEZEMBRO DE 2014**

GOVERNO DO ESTADO DA BAHIA - TODOS OS PODERES

CONTA	DESCRIÇÃO	ALÍNEA	RUBRICA	ESPÉCIE	FUNTE/ORIGEM	CATEGORIA
9311519901	Dedução Dedução Outras Receitas Aluguéis de Bens Imóveis	167,37				
932	Dedução de Receitas de Valores Mobiliários			(3.891.086,86)		
9322	Dedução de Receita de Dividendos		(67.441,87)			
932299	Dedução de Receita de Outros Dividendos	(67.441,87)				
9322990001	Dedução Dedução de Receita de Outros Dividendos	67.441,87				
9325	Dedução de Receita de Remuneração de Depósitos Bancários		(3.823.644,99)			
932501	Dedução de Receita de Remuneração de Depósitos de Recursos Vinculados	(3.823.644,99)				
93250103	Dedução de Receita de Remuneração de Depósitos Bancários de Recursos Vinculados - Fundo de Saúde	(61.263,97)				
9325010301	Dedução Dedução Receita RDB Recursos Vinc-Convênio Fesba	57.717,89				
9325010304	Dedução Dedução Rec RDB Recursos Vinculados SUS-At.Básica	208,55				
9325010305	Dedução Dedução Receita RDB Recursos Vinc SUS-At. MAC	3.337,53				
93250151	Dedução de Receita de Remuneração Depósitos Banc Rec Vinc RPPS-Arts. 2ºe3º Resolução CMN nº 3.244/04	(30.935,46)				
9325015101	Dedução Dedução Receita RDB Rec Vincul-Funprev Movimento	30.548,81				
9325015102	Dedução Dedução Receita RDB Rec Vinc-Funprev Capitalizável	386,65				
93250199	Dedução de Receita de Remuneração de Outros Depósitos Bancários de Recursos Vinculados	(3.731.445,56)				
9325019913	Dedução Dedução RDB Outr Dep Banc Rec	3.730.648,18				

ANEXO 2 DA LEI 4.320/64

DEMONSTRATIVO DA RECEITA SEGUNDO CATEGORIAS ECONÔMICAS
POSIÇÃO ATÉ O MÊS DEZEMBRO DE 2014

GOVERNO DO ESTADO DA BAHIA - TODOS OS PODERES

CONTA	DESCRIÇÃO	ALÍNEA	RUBRICA	ESPÉCIE	FONTE/ORIGEM	CATEGORIA
9325019930	Vin-Tranf Vol União Dedução Dedução Rec RDB Outr Dep.Banc- Transf.Órgãos Intern	797,38				
939	Dedução de Outras Receitas Patrimoniais			(2.132,48)		
9390	Dedução de Outras Receitas Patrimoniais		(2.132,48)			
939099	Dedução de Demais Receitas Patrimoniais	(2.132,48)				
9390990001	Dedução Dedução de Demais Receitas Patrimoniais	2.132,48				
96	Dedução de Receitas de Serviços				(501,77)	
960	Dedução de Receitas de Serviços			(501,77)		
9600	Dedução de Receitas de Serviços		(501,77)			
960013	Dedução de Receitas de Serviços Administrativos	(420,00)				
96001301	Dedução de Receita de Serviços de Inscrição em Concursos Públicos	(150,00)				
9600130101	Dedução Dedução Receita Serv Inscrição Concursos Públicos	150,00				
96001302	Dedução de Receita de Serviços de Venda de Editais	(270,00)				
9600130201	Dedução Dedução de Receita Serviços de Venda de Editais	270,00				
960099	Dedução de Receita de Outros Serviços	(81,77)				
9600990001	Dedução Dedução de Receita de Outros Serviços	81,77				
97	Dedução de Receita de Transferências Correntes				(1.548.858.615,91)	
972	Dedução da Receita de Transferências Intergovernamentais			(1.548.675.208,08)		
9721	Dedução da Receita de Transferências da		(1.526.958.071,80)			

ANEXO 2 DA LEI 4.320/64

**DEMONSTRATIVO DA RECEITA SEGUNDO CATEGORIAS ECONÔMICAS
POSIÇÃO ATÉ O MÊS DEZEMBRO DE 2014**

GOVERNO DO ESTADO DA BAHIA - TODOS OS PODERES

CONTA	DESCRIÇÃO	ALÍNEA	RUBRICA	ESPÉCIE	FUNTE/ORIGEM	CATEGORIA
	União					
972101	Dedução das Receitas de Transferência da União	(1.405.562.765,47)				
97210101	Dedução de Receita - FPE	(1.364.472.892,08)				
9721010103	Dedução Transferências Correntes	1.364.472.892,08				
97210112	Dedução de Receita - IPI Exportação	(41.089.873,39)				
9721011203	Dedução Transferências Correntes	41.089.873,39				
972122	Dedução de Receita Cota Parte pela Produção de Petróleo-Lei nº 7.990/89-Royalties	(110.427.874,30)				
97212211	null	(15.709.742,89)				
9721221102	Dedução Transferências Correntes	15.709.742,89				
97212230	Dedução de Receita Cota Parte pela Produção de Petróleo-Lei nº 7.990/89-Royalties	(77.602.502,77)				
9721223002	Dedução Dedução Rec Cota Parte Produção Petróleo EC19/14	77.602.502,77				
97212240	null	(17.115.628,64)				
9721224002	Dedução Transferências Correntes	17.115.628,64				
972133	Dedução das Receitas de Transferências de Recursos do SUS - Repasses Fundo a Fundo	(96.201,59)				
97213354	Restituição de Transferências de Recursos do Sistema Único de Saúde - Atenção Básica	(6.000,00)				
9721335402	Dedução Restituição Transf Rec SUS-BI Atenção Básica-Fesba	6.000,00				
97213355	Restituição de Transferências de Recursos do SUS - Atenção ambulatorial e Hospitalar	(90.201,59)				
9721335502	Dedução Transferências Correntes	90.201,59				
972136	Dedução de Receita - ICMS Desoneração- Lei Complementar 87/96.	(10.871.230,44)				
9721360002	Dedução Transferências Correntes	10.871.230,44				

ANEXO 2 DA LEI 4.320/64

DEMONSTRATIVO DA RECEITA SEGUNDO CATEGORIAS ECONÔMICAS
POSIÇÃO ATÉ O MÊS DEZEMBRO DE 2014

GOVERNO DO ESTADO DA BAHIA - TODOS OS PODERES

CONTA	DESCRIÇÃO	ALÍNEA	RUBRICA	ESPÉCIE	FUNTE/ORIGEM	CATEGORIA
9724	Dedução das Transferências Multigovernamentais			(21.717.136,28)		
972401	Dedução das Transferências do FUNDEB	(21.717.136,28)				
9724010001	Dedução Dedução das Transferências do FUNDEB	21.717.136,28				
976	Dedução de Receita de Transferências de Convênios				(183.407,83)	
9761	Dedução de Receita de Transferências de Convênios da União e de suas Entidades			(183.407,83)		
976199	Dedução de Receita de Outras Transferências de Convênios da União	(183.407,83)				
9761990001	Dedução Transferências Correntes	183.407,83				
99	Dedução de Receita de Outras Receitas Correntes				(38.475.775,94)	
991	Dedução de Receita de Multa e Juros de Mora			(26.948.372,75)		
9911	Dedução de Receita de Multa e Juros de Mora dos Tributos			(22.012.127,09)		
991120	Dedução da Receita de Multas e Juros de Mora do ITCD	(1.230.231,14)				
99112051	Dedução da Receita de Multas e Juros de Mora do ITCD	(1.230.231,14)				
9911205102	Dedução Outras Receitas Correntes	1.230.231,14				
991141	Dedução da Receita de Multas e Juros de Mora do IPVA	(2.885.587,41)				
99114151	Dedução de Receita de Multa e Juros de Mora do IPVA - Estado	(2.885.587,41)				
9911415102	Dedução Outras Receitas Correntes	2.885.587,41				
991142	Deduções de Receita de Multas e Juros de Mora do ICMS	(17.889.596,54)				
99114251	Deduções de Receita de Multas e Juros de Mora	(17.880.137,33)				

ANEXO 2 DA LEI 4.320/64

**DEMONSTRATIVO DA RECEITA SEGUNDO CATEGORIAS ECONÔMICAS
POSIÇÃO ATÉ O MÊS DEZEMBRO DE 2014**

GOVERNO DO ESTADO DA BAHIA - TODOS OS PODERES

CONTA	DESCRIÇÃO	ALÍNEA	RUBRICA	ESPÉCIE	FUNTE/ORIGEM	CATEGORIA
	do ICMS - Estado					
9911425102	Dedução Outras Receitas Correntes	17.880.137,33				
99114253	Deduções de Receita de Multas por Infração ao Regulamento do ICMS	(9.459,21)				
9911425302	Dedução Outras Receitas Correntes	9.459,21				
991199	Deduções de Receitas de Multa e Juros de Outros Tributos	(6.712,00)				
9913	Dedução da Receita de Multas e Juros de Mora da Dívida Ativa dos Tributos				(4.912.202,03)	
991314	Dedução da Receita de Multas e Juros de Mora da Dívida Ativa Tributária do IPVA	(2.115.271,98)				
99131451	Dedução de Receita de Multas e Juros de Mora da Dívida Ativa Tributária do IPVA - Estado	(2.115.271,98)				
9913145102	Dedução Outras Receitas Correntes	2.115.271,98				
991315	Deduções da Receita de Multas e Juros de Mora da Dívida Ativa do ICMS	(2.796.930,05)				
99131551	Deduções de Receita de Multas e Juros de Mora da Dívida Ativa Tributária do ICMS - Estado	(2.796.930,05)				
9913155102	Dedução Outras Receitas Correntes	2.796.930,05				
9919	Dedução de Receita de Multas de Outras Origens				(24.043,63)	
991999	Dedução de Receita de Outras Multas e Juros de Mora	(24.043,63)				
991999001	Dedução Dedução Receita Outras Multas e Juros Mora Livre	24.043,63				
992	Dedução de Receita de Indenizações e Restituições				(2.029.663,39)	
9922	Dedução de Receita de Restituições				(2.029.663,39)	
992299	Dedução de Receita de Outras Restituições	(2.029.663,39)				

ANEXO 2 DA LEI 4.320/64
**DEMONSTRATIVO DA RECEITA SEGUNDO CATEGORIAS ECONÔMICAS
 POSIÇÃO ATÉ O MÊS DEZEMBRO DE 2014**
GOVERNO DO ESTADO DA BAHIA - TODOS OS PODERES

CONTA	DESCRIÇÃO	ALÍNEA	RUBRICA	ESPÉCIE	FUNTE/ORIGEM	CATEGORIA
9922990001	Dedução Dedução da Receita de Outras Restituições	2.029.663,39				
993	Dedução de Receita da Dívida Ativa			(8.448.835,37)		
9931	Dedução de Receita da Dívida Ativa Tributária		(8.448.835,37)			
993114	Dedução de Receita da Dívida Ativa do IPVA	(3.075.320,98)				
99311451	Dedução de Receita da Dívida Ativa do IPVA - Estado	(3.075.320,98)				
9931145102	Dedução Outras Receitas Correntes	3.075.320,98				
993115	Dedução da Receita da Dívida Ativa do ICMS	(5.373.514,39)				
99311551	Dedução de Receita da Dívida Ativa do ICMS- Estado	(5.373.514,39)				
9931155102	Dedução Outras Receitas Correntes	5.373.514,39				
999	Dedução de Outras Receitas			(1.048.904,43)		
9990	Dedução de Outras Receitas		(1.048.904,43)			
999002	Dedução de Receita de Ônus de Sucumbência de Ações Judiciais	(217,35)				
99900201	Dedução de Receita de Honorários Advocatícios	(217,35)				
9990020102	Dedução Dedução de Receita de Honorários Advocatícios	217,35				
999099	Dedução de Outras Receitas	(1.048.687,08)				
99909990	Dedução de Demais Receitas	(1.048.687,08)				
9990999001	Dedução Dedução de Demais Receitas	1.048.687,08				
RECEITA CORRENTE LIQUIDA						32.878.490.462,28
2	Receitas de Capital					2.664.974.218,61
21	Operações de Crédito				1.422.045.632,97	
211	Operações de Crédito Internas			465.101.535,47		
2114	Operações de Crédito Internas - Contratuais		399.319.740,55			

ANEXO 2 DA LEI 4.320/64

**DEMONSTRATIVO DA RECEITA SEGUNDO CATEGORIAS ECONÔMICAS
POSIÇÃO ATÉ O MÊS DEZEMBRO DE 2014**

GOVERNO DO ESTADO DA BAHIA - TODOS OS PODERES

CONTA	DESCRIÇÃO	ALÍNEA	RUBRICA	ESPÉCIE	FONTE/ORIGEM	CATEGORIA
211403	Operações de Crédito Internas para Programas de Saneamento Básico	5.583.131,53				
2114030001	OCI para Programas de Saneamento Básico	5.583.131,53				
211405	Operações de Crédito Internas para Programas de Modernização da Administração Pública	2.681.925,41				
2114050001	OCI para Programas de Modernização da Adm Pública	2.681.925,41				
211407	Operações de Crédito Internas para Programas de Moradia Popular	1.379.970,89				
2114070001	OCI para Programa de Moradia Popular	1.379.970,89				
211460	Operações de Crédito Interna para Programa de Mobilidade Urbana	19.741.272,68				
2114600001	OCI p/Programas de Mobilidade Urbana - CEF	19.741.272,68				
211463	Operações de Crédito Internas para o Programa Pró-investe	369.933.440,04				
2114630001	OCI para o Programa Pró-invest - BNDES	369.933.440,04				
2119	Outras Operações de Créditos Internas		65.781.794,92			
211999	Outras Operações de Créditos Internas	65.781.794,92				
2119990001	Outras Operações de Créditos Internas - OCI	65.781.794,92				
212	Operações de Crédito Externas			956.944.097,50		
2123	Operações de Crédito Externas - Contratuais		956.944.097,50			
212351	Operações de Crédito Externas - BIRD	935.899.000,00				
2123510001	Operação Crédito Ext p/Invest - BIRD PROINCLUSÃO	935.899.000,00				
212399	Outras Operações de Crédito Externas - Contratuais	21.045.097,50				
2123990001	OCE para Outros Programas de Governo - Vinculado	21.045.097,50				
22	Alienação de Bens				17.233.678,50	

ANEXO 2 DA LEI 4.320/64

DEMONSTRATIVO DA RECEITA SEGUNDO CATEGORIAS ECONÔMICAS
POSIÇÃO ATÉ O MÊS DEZEMBRO DE 2014

GOVERNO DO ESTADO DA BAHIA - TODOS OS PODERES

CONTA	DESCRIÇÃO	ALÍNEA	RUBRICA	ESPÉCIE	FONTE/ORIGEM	CATEGORIA
221	Alienação de Bens Móveis			5.160.427,38		
2214	Alienação de Animais Reprodutores e Matrizes		397.474,29			
221451	Alienação de Animais Reprodutores e Matrizes	397.474,29				
2214510001	Alienação de Animais Reprodutores e Matrizes - AI	397.474,29				
2215	Alienação de Veículos		1.270.970,00			
2215000001	Alienação de Veículos - AD	99.800,00				
2215000002	Alienação de Veículos - AI	1.171.170,00				
2216	Alienação de Móveis e Utensílios		61.600,00			
2216000001	Alienação de Móveis e Utensílios - AD	61.600,00				
2217	Alienação de Equipamentos		78.800,00			
2217000001	Alienação de Equipamentos - AD	78.800,00				
2219	Alienação de Outros Bens Móveis		3.351.583,09			
2219000002	Alienação de Outros Bens Moveis - AD	3.351.583,09				
222	Alienação de Bens Imóveis			12.073.251,12		
2229	Alienação de Outros Bens Imóveis			12.073.251,12		
2229000001	Alienação de Outros Bens Imoveis - AD	267,63				
2229000002	Alienação de Outros Bens Imoveis - AI	12.072.983,49				
23	Amortização de Empréstimos				182.396.990,00	
230	Amortização de Empréstimos			182.396.990,00		
2300	Amortização de Empréstimos		182.396.990,00			
230099	Amortização de Empréstimos Diversos	182.396.990,00				
23009951	Amortização de Empréstimos Diversos - Giro	26.880.891,43				
2300995101	Amortização de Empréstimos Diversos - Giro Fundese	26.880.891,43				
23009952	Amortização de Empréstimos Diversos - Fixo	154.989.195,83				
2300995201	Amortização de Empréstimos Diversos - Fixo	154.989.195,83				

ANEXO 2 DA LEI 4.320/64

**DEMONSTRATIVO DA RECEITA SEGUNDO CATEGORIAS ECONÔMICAS
POSIÇÃO ATÉ O MÊS DEZEMBRO DE 2014**

GOVERNO DO ESTADO DA BAHIA - TODOS OS PODERES

CONTA	DESCRIÇÃO	ALÍNEA	RUBRICA	ESPÉCIE	FUNTE/ORIGEM	CATEGORIA
	Fundese					
23009953	Amortização de Financiamentos Habitacionais - Prohabit	526.902,74				
2300995301	Amort de Financiamentos Habitacionais - Prohabit	526.902,74				
24	Transferências de Capital				1.043.297.917,14	
242	Transferências Intergovernamentais			9.371.796,70		
2421	Transferências da União		9.371.796,70			
242101	Transferências de Recursos do Sistema Único de Saúde - SUS	4.713.872,00				
24210151	Transferência de Recursos do SUS - BL Investimentos na Rede de Serviços SUS	4.713.872,00				
2421015103	Transf Rec do SUS-BI Invest Rede Serv SUS	4.713.872,00				
242199	Outras Transferências da União	4.657.924,70				
2421990001	Outras Transferências da União - AD	4.657.924,70				
247	Transferências de Convênios			1.033.926.120,44		
2471	Transferências de Convênios da União e de suas Entidades		1.030.742.485,16			
247101	Transferências de Convênios da União para o Sistema Único de Saúde - SUS	13.967.394,09				
2471010001	Transferências Conv da União p/SUS -Conv Fesba	13.967.394,09				
247102	Transferências de Convênios da União para Programas de Educação	59.589.476,42				
2471020002	Transf Conv da União p/Programas de Educação - AD	51.791.351,22				
2471020003	Transf Conv da União p/Programa Educação - AI	7.798.125,20				
247103	Transferências de Convênios da União para	294.580.246,79				

ANEXO 2 DA LEI 4.320/64

**DEMONSTRATIVO DA RECEITA SEGUNDO CATEGORIAS ECONÔMICAS
POSIÇÃO ATÉ O MÊS DEZEMBRO DE 2014**

GOVERNO DO ESTADO DA BAHIA - TODOS OS PODERES

CONTA	DESCRIÇÃO	ALÍNEA	RUBRICA	ESPÉCIE	FUNTE/ORIGEM	CATEGORIA
	Programas de Saneamento Básico					
2471030001	Transf Conv da União p/Prog Saneamento Básico - AD	143.323.838,36				
2471030002	Transf Conv União p/Prog Saneamento Básico - AI	151.256.408,43				
247105	Transferências de Convênios da União para Programas de Infraestrutura em Transporte	24.171.607,57				
2471050001	Transf Conv União p/Prog Infraestrutura Transp -AD	24.171.607,57				
247156	Transferências de Convênios da União para Programas de Habitação	4.458.195,86				
2471560001	Transferência Conv da União p/Progr Habitação - AD	4.458.195,86				
247199	Outras Transferências de Convênios da União	633.975.564,43				
2471990001	Outros Transferências de Convênios da União - AD	409.192.000,29				
2471990002	Outros Transferências de Convênios da União - AI	224.783.564,14				
2475	Transferência de Convênios do Exterior			207.413,06		
247599	Outras Transferências de Convênios do Exterior	207.413,06				
2475990002	Outras Transf Conv c/Órgão e Fundo Internacional	207.413,06				
2476	Transferências de Empresas Públicas da Bahia			2.976.222,22		
247699	Outras Transferências de Empresas Públicas da Bahia - Não Dependentes	2.976.222,22				
2476990001	Outras Transf Empresas Públicas da Bahia Não Depen	2.976.222,22				
9	Deduções de Receita					(10.765.410,71)
92	Dedução da Receita de Alienação de Bens				(192.007,37)	

ANEXO 2 DA LEI 4.320/64

**DEMONSTRATIVO DA RECEITA SEGUNDO CATEGORIAS ECONÔMICAS
POSIÇÃO ATÉ O MÊS DEZEMBRO DE 2014**

GOVERNO DO ESTADO DA BAHIA - TODOS OS PODERES

CONTA	DESCRIÇÃO	ALÍNEA	RUBRICA	ESPÉCIE	FUNTE/ORIGEM	CATEGORIA
922	Dedução da Receita de Alienação de Bens Imóveis			(192.007,37)		
9229	Dedução de Receita de Alienação de Outros Bens Imóveis		(192.007,37)			
9229000001	Dedução Alienação de Bens	192.007,37				
94	Dedução de Receita de Transferências de Capital				(10.573.403,34)	
947	Dedução de Receita de Transferências de Convênios			(10.573.403,34)		
9471	Dedução de Receita de Transferências de Convênios da União e de suas Entidades		(10.573.403,34)			
947103	Dedução de Receita de Transferência de Convênio da União Destinada a Programa de Saneamento Básico	(4.389.802,24)				
9471030001	Dedução Transferências de Capital	4.389.802,24				
947199	Dedução de Outras Transferências de Convênios da União de suas Entidades	(6.183.601,10)				
9471990002	Dedução Transferências de Capital	6.183.601,10				
RECEITA DE CAPITAL LIQUIDA						2.654.208.807,90
7	Receitas Intraorçamentárias Correntes					2.405.313.134,46
72	Receita de Contribuições				2.363.620.763,96	
721	Contribuições Sociais			2.363.620.763,96		
7210	Contribuições Sociais		2.363.620.763,96			
721029	Contribuição Previdenciária do Regime Próprio de Previdência do Servidor Público - RPPS	2.007.908.943,33				
72102901	Contribuição Patronal para o Regime Próprio de Previdência - Ativo Civil	1.584.781.065,73				
7210290101	Contribuição Patronal - Ativo Civil - Funprev	1.425.132.415,37				

ANEXO 2 DA LEI 4.320/64

DEMONSTRATIVO DA RECEITA SEGUNDO CATEGORIAS ECONÔMICAS
POSIÇÃO ATÉ O MÊS DEZEMBRO DE 2014

GOVERNO DO ESTADO DA BAHIA - TODOS OS PODERES

CONTA	DESCRIÇÃO	ALÍNEA	RUBRICA	ESPÉCIE	FUNTE/ORIGEM	CATEGORIA
7210290102	Contrib Patr - Ativo Civil - CAP Funprev	29.084.331,85				
7210290103	Contribuição Patronal - Ativo Civil - Baprev	130.564.318,51				
72102902	Contribuição Patronal para o Regime Próprio de Previdência - Ativo Militar	423.127.877,60				
7210290201	Contribuição Patronal - Ativo Militar - Funprev	414.663.492,56				
7210290202	Contr Patr - Ativo Militar - CAP Funprev	8.462.503,41				
7210290203	Contribuição Patronal - Ativo Militar - Baprev	1.881,63				
721099	Outras Contribuições Sociais	355.711.820,63				
72109961	Contribuição Patronal para Assistência Médica de Servidor Público Estadual - Ativo Civil da Adm Direta	145.448.999,50				
7210996101	Contrib Patronal-Ativo Civil da Adm Direta-Funserv	145.448.999,50				
72109962	Contribuição Patronal para Assistência Médica de Servidor Público Estadual Ativo Civil da Adm Indireta	21.449.687,22				
7210996201	Contrib Patronal-Ativo Civil da Adm Indi-Funserv	21.449.687,22				
72109963	Contribuição Patronal para Assistência Médica de Servidor Público Estadual - Ativo Militar	43.759.922,78				
7210996301	Contribuição Patronal - Ati.Militar-Funserv	43.759.922,78				
72109971	Contribuição Patronal para Assistência Médica de Servidor Público Estadual - Inativo Civil da Adm Direta	93.134.279,79				
7210997101	Contrib Patronal-Inativo Civil-Adm Direta-Funserv	93.134.279,79				
72109972	Contribuição Patronal para Assistência Médica de Servidor Público Estadual - Inativo Civil da Adm Indireta	12.868.783,49				
7210997201	Contrib Patronal - Inativo Civil Adm Ind-Funserv	12.868.783,49				

ANEXO 2 DA LEI 4.320/64

**DEMONSTRATIVO DA RECEITA SEGUNDO CATEGORIAS ECONÔMICAS
POSIÇÃO ATÉ O MÊS DEZEMBRO DE 2014**

GOVERNO DO ESTADO DA BAHIA - TODOS OS PODERES

CONTA	DESCRIÇÃO	ALÍNEA	RUBRICA	ESPÉCIE	FUNTE/ORIGEM	CATEGORIA
72109973	Contribuição Patronal para Assistência Médica dos Servidores Públicos Estaduais - Inativo Militar	37.723.625,70				
7210997301	Contribuição Patronal - I. Militar - Funserv	37.723.625,70				
72109991	Contribuição Patronal p/Assistência Médica de Pensionista Civil da Adm Direta	852.894,12				
7210999101	Contrib Patronal A Médica Pensionista Civil A Dir	852.894,12				
72109992	Contribuição Patronal p/Assistência Médica de Pensionista Civil Adm Indireta	104.193,63				
7210999201	Contrib Patronal A Médica Pensionista Civil A Ind	104.193,63				
72109993	Contribuição Patronal p/Assistência Médica de Pensionista Militar	369.434,40				
7210999301	Contrib Patronal A Médica Pensionista Militar	369.434,40				
76	Receitas de Serviços				41.689.818,10	
760	Receitas de Serviços			41.689.818,10		
7600	Receitas de Serviços		41.689.818,10			
760005	Serviço de Saúde	18.024.852,81				
76000580	Serviços de Hematologia e Hemoterapia	18.024.852,81				
7600058001	Serv. de Hematologia e Hemoterapia - AI	18.024.852,81				
760016	Serviços Educacionais	22.831.631,96				
76001699	Outros Serviços Educacionais	22.831.631,96				
7600169901	Outros Serviços Educacionais - AI	22.831.631,96				
760022	Serviços de Estudos e Pesquisas	833.333,33				
7600220001	Serviços de Estudos e Pesquisas - AI	833.333,33				
79	Outras Receitas Correntes				2.552,40	
792	Indenizações e Restituições			2.552,40		
7922	Restituições		2.552,40			

ANEXO 2 DA LEI 4.320/64

**DEMONSTRATIVO DA RECEITA SEGUNDO CATEGORIAS ECONÔMICAS
POSIÇÃO ATÉ O MÊS DEZEMBRO DE 2014**

GOVERNO DO ESTADO DA BAHIA - TODOS OS PODERES

CONTA	DESCRIÇÃO	ALÍNEA	RUBRICA	ESPÉCIE	FONTE/ORIGEM	CATEGORIA
792299	Outras Restituições	2.552,40				
7922990001	Outras Restituições - Livre	2.552,40				
9	Deduções de Receita					(181.497,74)
92	Dedução da Receita de Alienação de Bens				(181.497,74)	
921	Dedução da Receita de Alienação de Bens Móveis			(181.497,74)		
9210	Dedução da Receita de Alienação de Bens Móveis		(181.497,74)			
921029	Dedução de Receita de Contribuições para o Regime Próprio de Previdência do Servidor Público - RPPS	(181.497,74)				
92102901	Dedução de Receita Intra-Orçamentária de Contribuição Patronal do Servidor Público-Ativo Civil	(181.497,74)				
9210290101	Dedução Receita de Contribuições	177.867,84				
9210290102	Dedução Receita de Contribuições	3.629,90				
RECEITA INTRA ORÇAMENTÁRIA LÍQUIDA						2.405.131.636,72
TOTAL GERAL DA RECEITA		32.8				37.937.830.906,90



Anexo 2

Demonstrativo da Despesa (Consolidado)



ANEXO 2A DA LEI 4.320/64

**DEMONSTRATIVO DA DESPESA (EMPENHADA)
POSIÇÃO ATÉ O MÊS DEZEMBRO DE 2014**

GOVERNO DO ESTADO DA BAHIA - TODOS OS PODERES

CONTA	DESCRIÇÃO	ELEMENTO	MODALIDADE	GRUPO	CATEGORIA
3	DESPESAS CORRENTES				32.676.847.132,88
31	PESSOAL E ENCARGOS SOCIAIS			17.893.409.142,61	
3190	Aplicações Diretas		15.884.200.093,71		
31900100	Aposentadorias, Reserva Remunerada e Reformas	4.271.457.982,74			
31900300	Pensões do RPPS e do Militar	718.042.194,54			
31900400	Contratação por Tempo Determinado	349.446.974,65			
31900500	Outros Benefícios Previdenciários do Servidor ou do Militar	1.471.891,29			
31900700	Contribuição a Entidades Fechadas de Previdência	2.323.709,11			
31900800	Outros Benefícios Assistenciais do Servidor ou do Militar	8.892.969,58			
31901100	Vencimentos e Vantagens Fixas - Pessoal Civil	7.896.052.004,10			
31901200	Vencimentos e Vantagens Fixas - Pessoal Militar	1.619.953.274,22			
31901300	Obrigações Patronais	250.380.076,62			
31901600	Outras Despesas Variáveis - Pessoal Civil	231.584.531,16			
31901700	Outras Despesas Variáveis - Pessoal Militar	272.076.790,57			
31909100	Sentenças Judiciais	50.574.493,66			
31909200	Despesas de Exercícios Anteriores	166.084.395,59			
31909400	Indenizações e Restituições Trabalhistas	12.559.692,53			
31909600	Ressarcimento de Despesas de Pessoal Requisitado	33.299.113,35			
3191	Aplicação Direta Decorrente de Operação entre Órgãos, Fundos e		2.009.209.048,90		
31911300	Obrigações Patronais	1.998.887.071,74			
31919200	Despesas de Exercícios Anteriores	10.321.977,16			
32	JUROS E ENCARGOS DA DÍVIDA			543.165.998,28	
3290	Aplicações Diretas		543.165.998,28		
32902100	Juros sobre a Dívida por Contrato	516.934.085,67			
32902200	Outros Encargos sobre a Dívida por Contrato	26.231.912,61			
33	OUTRAS DESPESAS CORRENTES			14.240.271.991,99	
3320	Transferencia à União		43.119.267,53		
33204100	Contribuições	476.312,81			
33209300	Indenizações e Restituições	42.642.954,72			

ANEXO 2A DA LEI 4.320/64

DEMONSTRATIVO DA DESPESA (EMPENHADA)
POSIÇÃO ATÉ O MÊS DEZEMBRO DE 2014

GOVERNO DO ESTADO DA BAHIA - TODOS OS PODERES

CONTA	DESCRIÇÃO	ELEMENTO	MODALIDADE	GRUPO	CATEGORIA
3322	Execução Orçamentária Delegada à União			488.284,00	
33223900	Outros Serviços de Terceiros - Pessoa Jurídica	488.284,00			
3340	Transferência a Municípios			4.864.574.382,13	
33404100	Contribuições	49.558.954,97			
33408100	Distribuição Constitucional ou Legal de Receitas	4.814.879.397,77			
33409200	Despesas de Exercícios Anteriores	95.200,00			
33409300	Indenizações e Restituições	40.829,39			
3341	Transferências a Municípios Fundo a Fundo			89.839.140,61	
33414100	Contribuições	63.298.387,50			
33419200	Despesas de Exercícios Anteriores	26.540.753,11			
3350	Transferências a Instituições Privadas sem Fins Lucrativos			151.385.477,96	
33503900	Outros Serviços de Terceiros - Pessoa Jurídica	9.889.316,85			
33504100	Contribuições	88.551.296,58			
33504300	Subvenções Sociais	51.650.192,91			
33509200	Despesas de Exercícios Anteriores	3.047,45			
33509300	Indenizações e Restituições	1.291.624,17			
3360	Transferências a Instituições Privadas com Fins Lucrativos			9.171.232,06	
33604500	Subvenções Econômicas	9.171.232,06			
3370	Transferências a Instituições Multigovernamentais			4.623.227,81	
33704100	Contribuições	4.623.227,81			
3380	Transferências ao Exterior			93.221,41	
33804100	Contribuições	276,38			
33809300	Indenizações e Restituições	92.945,03			
3390	Aplicações Diretas			8.679.748.905,51	
33900800	Outros Benefícios Assistenciais	5.315.061,93			
33901400	Diárias Civil	58.832.507,13			
33901500	Diárias Militar	15.951.494,28			
33901800	Auxílio Financeiro a Estudantes	86.243.992,35			
33902000	Auxílio Financeiro a Pesquisadores	15.034.532,46			
33903000	Material de Consumo	337.445.667,05			

ANEXO 2A DA LEI 4.320/64

**DEMONSTRATIVO DA DESPESA (EMPENHADA)
POSIÇÃO ATÉ O MÊS DEZEMBRO DE 2014**

GOVERNO DO ESTADO DA BAHIA - TODOS OS PODERES

CONTA	DESCRIÇÃO	ELEMENTO	MODALIDADE	GRUPO	CATEGORIA
33903100	Premiações Culturais, Artísticas, Científicas, Desportivas e Outras	9.080.488,21			
33903200	Material, Bem ou Serviço para Distribuição Gratuita	146.035.495,37			
33903300	Passagens e Despesas com Locomoção	51.476.261,91			
33903400	Outras Despesas de Pessoal decorrentes de Contratos de Terceirização	49.549.819,14			
33903500	Serviços de Consultoria	66.020.529,47			
33903600	Outros Serviços de Terceiros - Pessoa Física	313.892.648,08			
33903700	Locação de Mão-de-Obra	1.004.774.172,01			
33903800	Arrendamento Mercantil	405.933,00			
33903900	Outros Serviços de Terceiros - Pessoa Jurídica	4.975.815.307,43			
33904600	Auxílio-Alimentação	302.605.851,48			
33904700	Obrigações Tributárias e Contributivas	307.290.982,58			
33904800	Outros Auxílios Financeiros a Pessoas Físicas	26.393.943,50			
33904900	Auxílio-Transporte	89.144.109,17			
33905900	Pensões Especiais	22.891.819,28			
33909100	Sentenças Judiciais	117.795.341,86			
33909200	Despesas de Exercícios Anteriores	589.824.533,16			
33909300	Indenizações e Restituições	87.928.414,66			
3391	Aplicação Direta Decorrente de Operação entre Órgãos, Fundos e			397.228.852,97	
33913900	Outros Serviços de Terceiros - Pessoa Jurídica	40.126.757,76			
33914100	Contribuições	350.732.233,75			
33919200	Despesas de Exercícios Anteriores	6.369.861,46			
4	DESPESAS DE CAPITAL				3.637.597.995,48
44	INVESTIMENTOS			2.540.215.784,98	
4420	Transferência à União		25.631.203,82		
44204200	Auxílios	12.470,00			
44209300	Indenizações e Restituições	25.618.733,82			
4440	Transferência a Municípios		44.955.712,33		
44404200	Auxílios	44.955.712,33			
4441	Transferências a Municípios Fundo a Fundo		6.173.701,18		
44414200	Auxílios	5.985.083,01			

ANEXO 2A DA LEI 4.320/64

DEMONSTRATIVO DA DESPESA (EMPENHADA)
POSIÇÃO ATÉ O MÊS DEZEMBRO DE 2014

GOVERNO DO ESTADO DA BAHIA - TODOS OS PODERES

CONTA	DESCRIÇÃO	ELEMENTO	MODALIDADE	GRUPO	CATEGORIA
44419200	Despesas de Exercícios Anteriores	188.618,17			
4450	Transferências a Instituições Privadas sem Fins Lucrativos			80.675.848,45	
44504100	Contribuições	4.520.793,56			
44504200	Auxílios	76.141.429,92			
44509200	Despesas de Exercícios Anteriores	13.624,97			
4470	Transferências a Instituições Multigovernamentais			494.900,23	
44704200	Auxílios	494.900,23			
4490	Aplicações Diretas			2.382.284.418,97	
44902000	Auxílio Financeiro a Pesquisadores	7.550.520,97			
44903000	Material de Consumo	184,00			
44903600	Outros Serviços de Terceiros - Pessoa Física	5.600,00			
44903900	Outros Serviços de Terceiros - Pessoa Jurídica	277.474.085,30			
44904700	Obrigações Tributárias e Contributivas	32.483,25			
44905100	Obras e Instalações	1.209.137.595,29			
44905200	Equipamento e Material Permanente	660.444.594,74			
44906100	Aquisição de Imóveis	1.196.458,30			
44909100	Sentenças Judiciais	35.000.000,00			
44909200	Despesas de Exercícios Anteriores	176.840.252,83			
44909300	Indenizações e Restituições	14.602.644,29			
45	INVERSÕES FINANCEIRAS			300.194.892,13	
4520	Transferência à União			17.578.250,04	
45204200	Auxílios	17.578.250,04			
4590	Aplicações Diretas			282.616.642,09	
45904500	Subvenções Econômicas	4.361.269,06			
45906200	Aquisição de Produtos para Revenda	502.194,40			
45906500	Constituição ou Aumento de Capital de Empresas	40.142.571,89			
45906600	Concessão de Empréstimos e Financiamentos	237.610.606,74			
46	AMORTIZAÇÃO DA DÍVIDA			797.187.318,37	
4690	Aplicações Diretas			797.187.318,37	
46907100	Principal da Dívida Contratual Resgatado	797.187.318,37			

ANEXO 2A DA LEI 4.320/64

DEMONSTRATIVO DA DESPESA (EMPENHADA)
POSIÇÃO ATÉ O MÊS DEZEMBRO DE 2014

GOVERNO DO ESTADO DA BAHIA - TODOS OS PODERES

CONTA	DESCRIÇÃO	ELEMENTO	MODALIDADE	GRUPO	CATEGORIA
TOTAL GERAL DA DESPESA					36.314.445.128,36



Anexo 2

Demonstrativo da Despesa por Órgãos



ANEXO 2A DA LEI 4.320/64

**DEMONSTRATIVO DA DESPESA (EMPENHADA)
POSIÇÃO ATÉ O MÊS DEZEMBRO DE 2014**

CONSOLIDADO POR ÓRGÃO

CONTA	DESCRIÇÃO	ELEMENTO DA DESPESA	MODALIDADE APLICAÇÃO	GRUPO DE DESPESA	CATEGORIA ECONÔMICA
111101	Secretaria da Assembleia Legislativa				
3	DESPESAS CORRENTES				435.186.894,85
31	PESSOAL E ENCARGOS SOCIAIS			344.084.368,05	
3190	Aplicações Diretas		331.392.114,93		
31900100	Aposentadorias, Reserva Remunerada e Reformas	9.980.366,30			
31900300	Pensões do RPPS e do Militar	7.228.593,31			
31900400	Contratação por Tempo Determinado	26.195.847,66			
31900700	Contribuição a Entidades Fechadas de Previdência	2.323.709,11			
31901100	Vencimentos e Vantagens Fixas - Pessoal Civil	239.518.264,98			
31901300	Obrigações Patronais	41.912.874,75			
31901600	Outras Despesas Variáveis - Pessoal Civil	3.308.724,47			
31909200	Despesas de Exercícios Anteriores	216.493,09			
31909600	Ressarcimento de Despesas de Pessoal Requisitado	707.241,26			
3191	Aplicação Direta Decorrente de Operação entre Órgãos, Fundos		12.692.253,12		
31911300	Obrigações Patronais	12.692.253,12			
33	OUTRAS DESPESAS CORRENTES			91.102.526,80	
3350	Transferências a Instituições Privadas sem Fins Lucrativos		4.601.304,38		
33504300	Subvenções Sociais	4.601.304,38			
3390	Aplicações Diretas		86.501.222,42		
33900800	Outros Benefícios Assistenciais	25.625,57			
33901400	Diárias Civil	4.708.595,00			
33901800	Auxílio Financeiro a Estudantes	6.708.167,10			
33903000	Material de Consumo	1.069.533,86			
33903100	Premiações Culturais, Artísticas, Científicas, Desportivas e Outras	14.620,00			
33903200	Material, Bem ou Serviço para Distribuição Gratuita	1.815,00			
33903300	Passagens e Despesas com Locomoção	3.008.501,44			
33903600	Outros Serviços de Terceiros - Pessoa Física	856,50			
33903700	Locação de Mão-de-Obra	8.791.769,29			
33903900	Outros Serviços de Terceiros - Pessoa Jurídica	35.310.215,37			

ANEXO 2A DA LEI 4.320/64

**DEMONSTRATIVO DA DESPESA (EMPENHADA)
POSIÇÃO ATÉ O MÊS DEZEMBRO DE 2014**

CONSOLIDADO POR ÓRGÃO

CONTA	DESCRIÇÃO	ELEMENTO DA DESPESA	MODALIDADE APLICAÇÃO	GRUPO DE DESPESA	CATEGORIA ECONÔMICA
33904700	Obrigações Tributárias e Contributivas	1.839,05			
33909200	Despesas de Exercícios Anteriores	99.719,97			
33909300	Indenizações e Restituições	26.759.964,27			
4	DESPESAS DE CAPITAL				221.117,25
44	INVESTIMENTOS			221.117,25	
4490	Aplicações Diretas		221.117,25		
44905200	Equipamento e Material Permanente	221.117,25			
TOTAL DA DESPESA					435.408.012,10

ANEXO 2A DA LEI 4.320/64

**DEMONSTRATIVO DA DESPESA (EMPENHADA)
POSIÇÃO ATÉ O MÊS DEZEMBRO DE 2014**

CONSOLIDADO POR ÓRGÃO

CONTA	DESCRIÇÃO	ELEMENTO DA DESPESA	MODALIDADE APLICAÇÃO	GRUPO DE DESPESA	CATEGORIA ECONÔMICA
111201 - Fundação Paulo Jackson					
3	DESPESAS CORRENTES				4.241.945,66
33	OUTRAS DESPESAS CORRENTES			4.241.945,66	
3390	Aplicações Diretas		4.241.945,66		
33901400	Diárias Civil	5.310,00			
33903000	Material de Consumo	9.291,54			
33903300	Passagens e Despesas com Locomoção	3.587,83			
33903500	Serviços de Consultoria	12.000,00			
33903600	Outros Serviços de Terceiros - Pessoa Física	81.502,32			
33903900	Outros Serviços de Terceiros - Pessoa Jurídica	4.113.953,59			
33904700	Obrigações Tributárias e Contributivas	16.300,38			
4	DESPESAS DE CAPITAL				68.270,00
44	INVESTIMENTOS			68.270,00	
4490	Aplicações Diretas		68.270,00		
44905200	Equipamento e Material Permanente	68.270,00			
TOTAL DA DESPESA					4.310.215,66

ANEXO 2A DA LEI 4.320/64

DEMONSTRATIVO DA DESPESA (EMPENHADA)
POSIÇÃO ATÉ O MÊS DEZEMBRO DE 2014

CONSOLIDADO POR ÓRGÃO

CONTA	DESCRIÇÃO	ELEMENTO DA DESPESA	MODALIDADE APLICAÇÃO	GRUPO DE DESPESA	CATEGORIA ECONÔMICA
122101	Diretoria Administrativa e Financeira				
3	DESPESAS CORRENTES				184.038.167,59
31	PESSOAL E ENCARGOS SOCIAIS			173.301.009,54	
3190	Aplicações Diretas		147.989.328,21		
31901100	Vencimentos e Vantagens Fixas - Pessoal Civil	141.772.374,66			
31901300	Obrigações Patronais	1.633.291,72			
31901600	Outras Despesas Variáveis - Pessoal Civil	328.281,89			
31909200	Despesas de Exercícios Anteriores	618.573,52			
31909400	Indenizações e Restituições Trabalhistas	3.514.806,42			
31909600	Ressarcimento de Despesas de Pessoal Requisitado	122.000,00			
3191	Aplicação Direta Decorrente de Operação entre Órgãos, Fundos		25.311.681,33		
31911300	Obrigações Patronais	25.214.399,73			
31919200	Despesas de Exercícios Anteriores	97.281,60			
33	OUTRAS DESPESAS CORRENTES			10.737.158,05	
3350	Transferências a Instituições Privadas sem Fins Lucrativos		50.000,00		
33504100	Contribuições	50.000,00			
3390	Aplicações Diretas		10.680.903,65		
33900800	Outros Benefícios Assistenciais	23.966,19			
33901400	Diárias Civil	530.712,48			
33903000	Material de Consumo	380.614,75			
33903300	Passagens e Despesas com Locomoção	240.111,62			
33903500	Serviços de Consultoria	5.250,00			
33903600	Outros Serviços de Terceiros - Pessoa Física	421.903,76			
33903700	Locação de Mão-de-Obra	1.539.226,54			
33903900	Outros Serviços de Terceiros - Pessoa Jurídica	2.478.496,85			
33904600	Auxílio-Alimentação	4.492.969,12			
33904700	Obrigações Tributárias e Contributivas	23.436,06			
33904900	Auxílio-Transporte	464.470,47			
33909200	Despesas de Exercícios Anteriores	47.810,77			

ANEXO 2A DA LEI 4.320/64

**DEMONSTRATIVO DA DESPESA (EMPENHADA)
POSIÇÃO ATÉ O MÊS DEZEMBRO DE 2014**

CONSOLIDADO POR ÓRGÃO

CONTA	DESCRIÇÃO	ELEMENTO DA DESPESA	MODALIDADE APLICAÇÃO	GRUPO DE DESPESA	CATEGORIA ECONÔMICA
33909300	Indenizações e Restituições	31.935,04			
3391	Aplicação Direta Decorrente de Operação entre Órgãos, Fundos		6.254,40		
33913900	Outros Serviços de Terceiros - Pessoa Jurídica	6.254,40			
4	DESPESAS DE CAPITAL				534.916,76
44	INVESTIMENTOS			534.916,76	
4490	Aplicações Diretas		534.916,76		
44905200	Equipamento e Material Permanente	534.916,76			
TOTAL DA DESPESA					184.573.084,35

ANEXO 2A DA LEI 4.320/64

DEMONSTRATIVO DA DESPESA (EMPENHADA)
POSIÇÃO ATÉ O MÊS DEZEMBRO DE 2014

CONSOLIDADO POR ÓRGÃO

CONTA	DESCRIÇÃO	ELEMENTO DA DESPESA	MODALIDADE APLICAÇÃO	GRUPO DE DESPESA	CATEGORIA ECONÔMICA
122301	Centro de Estudos e Desenvolvimento de Tecnologia para a Auditoria				
3	DESPESAS CORRENTES				12.003.986,07
31	PESSOAL E ENCARGOS SOCIAIS			9.312.632,60	
3190	Aplicações Diretas		8.071.447,69		
31900500	Outros Benefícios Previdenciários do Servidor ou do Militar	907,20			
31901100	Vencimentos e Vantagens Fixas - Pessoal Civil	7.985.755,75			
31901300	Obrigações Patronais	65.117,83			
31901600	Outras Despesas Variáveis - Pessoal Civil	19.666,91			
3191	Aplicação Direta Decorrente de Operação entre Órgãos, Fundos		1.241.184,91		
31911300	Obrigações Patronais	1.241.184,91			
33	OUTRAS DESPESAS CORRENTES			2.691.353,47	
3390	Aplicações Diretas		2.691.353,47		
33901400	Díárias Civil	16.834,90			
33903000	Material de Consumo	693.637,45			
33903300	Passagens e Despesas com Locomoção	11.755,39			
33903900	Outros Serviços de Terceiros - Pessoa Jurídica	1.766.615,21			
33904600	Auxílio-Alimentação	196.253,93			
33904700	Obrigações Tributárias e Contributivas	2.132,87			
33904900	Auxílio-Transporte	3.443,71			
33909300	Indenizações e Restituições	680,01			
4	DESPESAS DE CAPITAL				2.071.439,13
44	INVESTIMENTOS			2.071.439,13	
4490	Aplicações Diretas		2.071.439,13		
44903900	Outros Serviços de Terceiros - Pessoa Jurídica	1.094.528,77			
44905200	Equipamento e Material Permanente	976.910,36			
TOTAL DA DESPESA					14.075.425,20

ANEXO 2A DA LEI 4.320/64

**DEMONSTRATIVO DA DESPESA (EMPENHADA)
POSIÇÃO ATÉ O MÊS DEZEMBRO DE 2014**

CONSOLIDADO POR ÓRGÃO

CONTA	DESCRIÇÃO	ELEMENTO DA DESPESA	MODALIDADE APLICAÇÃO	GRUPO DE DESPESA	CATEGORIA ECONÔMICA
133101	Presidência do Tribunal de Contas dos Municípios				
3	DESPESAS CORRENTES				166.695.604,30
31	PESSOAL E ENCARGOS SOCIAIS			151.130.128,80	
3190	Aplicações Diretas		131.446.189,12		
31900500	Outros Benefícios Previdenciários do Servidor ou do Militar	51.319,80			
31901100	Vencimentos e Vantagens Fixas - Pessoal Civil	121.103.814,94			
31901300	Obrigações Patronais	4.508.732,62			
31901600	Outras Despesas Variáveis - Pessoal Civil	2.260,00			
31909200	Despesas de Exercícios Anteriores	4.928.772,26			
31909400	Indenizações e Restituições Trabalhistas	149.551,06			
31909600	Ressarcimento de Despesas de Pessoal Requisitado	701.738,44			
3191	Aplicação Direta Decorrente de Operação entre Órgãos, Fundos		19.683.939,68		
31911300	Obrigações Patronais	19.181.090,34			
31919200	Despesas de Exercícios Anteriores	502.849,34			
33	OUTRAS DESPESAS CORRENTES			15.565.475,50	
3350	Transferências a Instituições Privadas sem Fins Lucrativos		50.000,00		
33504100	Contribuições	50.000,00			
3390	Aplicações Diretas		15.511.396,69		
33900800	Outros Benefícios Assistenciais	8.590,45			
33901400	Diárias Civil	334.122,10			
33903000	Material de Consumo	374.846,08			
33903300	Passagens e Despesas com Locomoção	169.880,07			
33903600	Outros Serviços de Terceiros - Pessoa Física	1.716.215,67			
33903700	Locação de Mão-de-Obra	3.340.507,13			
33903900	Outros Serviços de Terceiros - Pessoa Jurídica	4.468.653,26			
33904600	Auxílio-Alimentação	4.584.155,00			
33904700	Obrigações Tributárias e Contributivas	7.863,60			
33904900	Auxílio-Transporte	337.944,15			
33909300	Indenizações e Restituições	168.619,18			

ANEXO 2A DA LEI 4.320/64

**DEMONSTRATIVO DA DESPESA (EMPENHADA)
POSIÇÃO ATÉ O MÊS DEZEMBRO DE 2014**

CONSOLIDADO POR ÓRGÃO

CONTA	DESCRIÇÃO	ELEMENTO DA DESPESA	MODALIDADE APLICAÇÃO	GRUPO DE DESPESA	CATEGORIA ECONÔMICA
3391	Aplicação Direta Decorrente de Operação entre Órgãos, Fundos				
33913900	Outros Serviços de Terceiros - Pessoa Jurídica	4.078,81			
4	DESPESAS DE CAPITAL				1.660.702,81
44	INVESTIMENTOS			1.660.702,81	
4490	Aplicações Diretas		1.660.702,81		
44905200	Equipamento e Material Permanente	1.660.702,81			
TOTAL DA DESPESA					168.356.307,11

ANEXO 2A DA LEI 4.320/64

**DEMONSTRATIVO DA DESPESA (EMPENHADA)
POSIÇÃO ATÉ O MÊS DEZEMBRO DE 2014**

CONSOLIDADO POR ÓRGÃO

CONTA	DESCRIÇÃO	ELEMENTO DA DESPESA	MODALIDADE APLICAÇÃO	GRUPO DE DESPESA	CATEGORIA ECONÔMICA
244101	Secretaria do Tribunal de Justiça				
3	DESPESAS CORRENTES				1.786.524.029,35
31	PESSOAL E ENCARGOS SOCIAIS			1.549.121.378,62	
3190	Aplicações Diretas		1.309.137.434,99		
31900500	Outros Benefícios Previdenciários do Servidor ou do Militar	151.288,20			
31901100	Vencimentos e Vantagens Fixas - Pessoal Civil	1.236.145.448,58			
31901300	Obrigações Patronais	9.072.469,40			
31909200	Despesas de Exercícios Anteriores	61.587.342,19			
31909400	Indenizações e Restituições Trabalhistas	1.933.472,55			
31909600	Ressarcimento de Despesas de Pessoal Requisitado	247.414,07			
3191	Aplicação Direta Decorrente de Operação entre Órgãos, Fundos		239.983.943,63		
31911300	Obrigações Patronais	239.724.420,08			
31919200	Despesas de Exercícios Anteriores	259.523,55			
33	OUTRAS DESPESAS CORRENTES			237.402.650,73	
3390	Aplicações Diretas		237.208.671,70		
33900800	Outros Benefícios Assistenciais	174.513,00			
33901400	Diárias Civil	1.237.890,00			
33903000	Material de Consumo	3.349.637,05			
33903300	Passagens e Despesas com Locomoção	189.838,71			
33903500	Serviços de Consultoria	559.699,92			
33903600	Outros Serviços de Terceiros - Pessoa Física	20.588.859,55			
33903700	Locação de Mão-de-Obra	22.018.267,44			
33903900	Outros Serviços de Terceiros - Pessoa Jurídica	79.540.386,34			
33904600	Auxílio-Alimentação	82.519.338,57			
33904700	Obrigações Tributárias e Contributivas	3.092.304,11			
33904900	Auxílio-Transporte	13.608.176,78			
33909100	Sentenças Judiciais	186.957,20			
33909200	Despesas de Exercícios Anteriores	918.381,24			
33909300	Indenizações e Restituições	9.224.421,79			

ANEXO 2A DA LEI 4.320/64

DEMONSTRATIVO DA DESPESA (EMPENHADA)
 POSIÇÃO ATÉ O MÊS DEZEMBRO DE 2014

CONSOLIDADO POR ÓRGÃO

CONTA	DESCRIÇÃO	ELEMENTO DA DESPESA	MODALIDADE APLICAÇÃO	GRUPO DE DESPESA	CATEGORIA ECONÔMICA
3391	Aplicação Direta Decorrente de Operação entre Órgãos, Fundos				
33913900	Outros Serviços de Terceiros - Pessoa Jurídica	1.657,12			
33914100	Contribuições	192.321,91			
TOTAL DA DESPESA					1.786.524.029,35

ANEXO 2A DA LEI 4.320/64

**DEMONSTRATIVO DA DESPESA (EMPENHADA)
POSIÇÃO ATÉ O MÊS DEZEMBRO DE 2014**

CONSOLIDADO POR ÓRGÃO

CONTA	DESCRIÇÃO	ELEMENTO DA DESPESA	MODALIDADE APLICAÇÃO	GRUPO DE DESPESA	CATEGORIA ECONÔMICA
244102 - Corregedoria Geral da Justiça					
3	DESPESAS CORRENTES				473.301,88
33	OUTRAS DESPESAS CORRENTES			473.301,88	
3390	Aplicações Diretas		473.301,88		
33901400	Diárias Civil	229.880,00			
33903300	Passagens e Despesas com Locomoção	55.946,66			
33903900	Outros Serviços de Terceiros - Pessoa Jurídica	187.475,22			
TOTAL DA DESPESA					473.301,88

ANEXO 2A DA LEI 4.320/64

DEMONSTRATIVO DA DESPESA (EMPENHADA)
POSIÇÃO ATÉ O MÊS DEZEMBRO DE 2014

CONSOLIDADO POR ÓRGÃO

CONTA	DESCRIÇÃO	ELEMENTO DA DESPESA	MODALIDADE APLICAÇÃO	GRUPO DE DESPESA	CATEGORIA ECONÔMICA
244601 - Fundo de Aparelhamento Judiciário					
3	DESPESAS CORRENTES				81.611.272,54
33	OUTRAS DESPESAS CORRENTES			81.611.272,54	
3390	Aplicações Diretas		81.611.272,54		
33903000	Material de Consumo	2.404.321,62			
33903500	Serviços de Consultoria	15.000,00			
33903700	Locação de Mão-de-Obra	312.190,20			
33903900	Outros Serviços de Terceiros - Pessoa Jurídica	78.161.994,50			
33909200	Despesas de Exercícios Anteriores	715.314,46			
33909300	Indenizações e Restituições	2.451,76			
4	DESPESAS DE CAPITAL				21.659.167,86
44	INVESTIMENTOS			21.659.167,86	
4490	Aplicações Diretas		21.659.167,86		
44903900	Outros Serviços de Terceiros - Pessoa Jurídica	1.786.764,19			
44905100	Obras e Instalações	11.013.137,74			
44905200	Equipamento e Material Permanente	8.719.926,86			
44909200	Despesas de Exercícios Anteriores	139.339,07			
TOTAL DA DESPESA					103.270.440,40

ANEXO 2A DA LEI 4.320/64

**DEMONSTRATIVO DA DESPESA (EMPENHADA)
POSIÇÃO ATÉ O MÊS DEZEMBRO DE 2014**

CONSOLIDADO POR ÓRGÃO

CONTA	DESCRIÇÃO	ELEMENTO DA DESPESA	MODALIDADE APLICAÇÃO	GRUPO DE DESPESA	CATEGORIA ECONÔMICA
355101	- Diretoria Geral				
3	DESPESAS CORRENTES				25.623.694,22
31	PESSOAL E ENCARGOS SOCIAIS			11.877.111,18	
3190	Aplicações Diretas		9.886.566,06		
31901100	Vencimentos e Vantagens Fixas - Pessoal Civil	1.711.083,73			
31901200	Vencimentos e Vantagens Fixas - Pessoal Militar	5.772.383,13			
31901300	Obrigações Patronais	179.698,27			
31901600	Outras Despesas Variáveis - Pessoal Civil	28.421,79			
31901700	Outras Despesas Variáveis - Pessoal Militar	2.194.979,14			
3191	Aplicação Direta Decorrente de Operação entre Órgãos, Fundos		1.990.545,12		
31911300	Obrigações Patronais	1.990.545,12			
33	OUTRAS DESPESAS CORRENTES			13.746.583,04	
3390	Aplicações Diretas		13.623.368,25		
33900800	Outros Benefícios Assistenciais	2.172,00			
33901400	Diárias Civil	84.289,80			
33901500	Diárias Militar	1.277.137,20			
33903000	Material de Consumo	1.012.415,78			
33903100	Premiações Culturais, Artísticas, Científicas, Desportivas e Outras	4.676,00			
33903300	Passagens e Despesas com Locomoção	5.548.607,40			
33903600	Outros Serviços de Terceiros - Pessoa Física	217.990,12			
33903900	Outros Serviços de Terceiros - Pessoa Jurídica	5.010.344,04			
33904600	Auxílio-Alimentação	198.515,04			
33904700	Obrigações Tributárias e Contributivas	46.114,26			
33904900	Auxílio-Transporte	59.307,09			
33909200	Despesas de Exercícios Anteriores	161.799,52			
3391	Aplicação Direta Decorrente de Operação entre Órgãos, Fundos		123.214,79		
33913900	Outros Serviços de Terceiros - Pessoa Jurídica	11.029,96			
33914100	Contribuições	112.184,83			
4	DESPESAS DE CAPITAL				25.424,76

ANEXO 2A DA LEI 4.320/64

DEMONSTRATIVO DA DESPESA (EMPENHADA)
 POSIÇÃO ATÉ O MÊS DEZEMBRO DE 2014

CONSOLIDADO POR ÓRGÃO

CONTA	DESCRIÇÃO	ELEMENTO DA DESPESA	MODALIDADE APLICAÇÃO	GRUPO DE DESPESA	CATEGORIA ECONÔMICA
44	INVESTIMENTOS			25.424,76	
4490	Aplicações Diretas		25.424,76		
44905200	Equipamento e Material Permanente	25.424,76			
TOTAL DA DESPESA					25.649.118,98

ANEXO 2A DA LEI 4.320/64

**DEMONSTRATIVO DA DESPESA (EMPENHADA)
POSIÇÃO ATÉ O MÊS DEZEMBRO DE 2014**

CONSOLIDADO POR ÓRGÃO

CONTA	DESCRIÇÃO	ELEMENTO DA DESPESA	MODALIDADE APLICAÇÃO	GRUPO DE DESPESA	CATEGORIA ECONÔMICA
366101	- Diretoria Geral				
3	DESPESAS CORRENTES				99.924.526,49
31	PESSOAL E ENCARGOS SOCIAIS			94.141.249,37	
3190	Aplicações Diretas		76.299.971,08		
31900400	Contratação por Tempo Determinado	350.315,22			
31901100	Vencimentos e Vantagens Fixas - Pessoal Civil	74.984.034,74			
31901300	Obrigações Patronais	585.108,30			
31901600	Outras Despesas Variáveis - Pessoal Civil	87.512,82			
31909600	Ressarcimento de Despesas de Pessoal Requisitado	293.000,00			
3191	Aplicação Direta Decorrente de Operação entre Órgãos, Fundos		17.841.278,29		
31911300	Obrigações Patronais	17.841.278,29			
33	OUTRAS DESPESAS CORRENTES			5.783.277,12	
3350	Transferências a Instituições Privadas sem Fins Lucrativos		746.510,16		
33504300	Subvenções Sociais	746.510,16			
3390	Aplicações Diretas		4.665.030,52		
33900800	Outros Benefícios Assistenciais	12.119,43			
33901400	Diárias Civil	64.891,20			
33903000	Material de Consumo	178.306,71			
33903100	Premiações Culturais, Artísticas, Científicas, Desportivas e Outras	18.925,60			
33903300	Passagens e Despesas com Locomoção	66.882,44			
33903600	Outros Serviços de Terceiros - Pessoa Física	999.911,43			
33903700	Locação de Mão-de-Obra	1.306.484,67			
33903900	Outros Serviços de Terceiros - Pessoa Jurídica	1.371.291,10			
33904600	Auxílio-Alimentação	360.069,50			
33904700	Obrigações Tributárias e Contributivas	484,02			
33904900	Auxílio-Transporte	271.509,02			
33909200	Despesas de Exercícios Anteriores	13.778,41			
33909300	Indenizações e Restituições	376,99			
3391	Aplicação Direta Decorrente de Operação entre Órgãos, Fundos		371.736,44		

ANEXO 2A DA LEI 4.320/64

**DEMONSTRATIVO DA DESPESA (EMPENHADA)
POSIÇÃO ATÉ O MÊS DEZEMBRO DE 2014**

CONSOLIDADO POR ÓRGÃO

CONTA	DESCRIÇÃO	ELEMENTO DA DESPESA	MODALIDADE APLICAÇÃO	GRUPO DE DESPESA	CATEGORIA ECONÔMICA
33913900	Outros Serviços de Terceiros - Pessoa Jurídica	4.541,37			
33914100	Contribuições	367.195,07			
TOTAL DA DESPESA					99.924.526,49

ANEXO 2A DA LEI 4.320/64

**DEMONSTRATIVO DA DESPESA (EMPENHADA)
POSIÇÃO ATÉ O MÊS DEZEMBRO DE 2014**

CONSOLIDADO POR ÓRGÃO

CONTA	DESCRIÇÃO	ELEMENTO DA DESPESA	MODALIDADE APLICAÇÃO	GRUPO DE DESPESA	CATEGORIA ECONÔMICA
366601 - Fundo de Modernização da Procuradoria Geral do Estado					
3	DESPESAS CORRENTES				8.683.006,24
31	PESSOAL E ENCARGOS SOCIAIS			7.931.841,63	
3190	Aplicações Diretas		7.931.841,63		
31900400	Contratação por Tempo Determinado	626.040,87			
31901600	Outras Despesas Variáveis - Pessoal Civil	7.305.800,76			
33	OUTRAS DESPESAS CORRENTES			751.164,61	
3390	Aplicações Diretas		751.164,61		
33901400	Diárias Civil	44.003,80			
33903000	Material de Consumo	53.473,20			
33903300	Passagens e Despesas com Locomoção	42.600,41			
33903900	Outros Serviços de Terceiros - Pessoa Jurídica	609.578,40			
33909200	Despesas de Exercícios Anteriores	1.508,80			
4	DESPESAS DE CAPITAL				1.102.375,33
44	INVESTIMENTOS			1.102.375,33	
4490	Aplicações Diretas		1.102.375,33		
44903900	Outros Serviços de Terceiros - Pessoa Jurídica	754.256,44			
44905200	Equipamento e Material Permanente	348.118,89			
TOTAL DA DESPESA					9.785.381,57

ANEXO 2A DA LEI 4.320/64

DEMONSTRATIVO DA DESPESA (EMPENHADA)
POSIÇÃO ATÉ O MÊS DEZEMBRO DE 2014

CONSOLIDADO POR ÓRGÃO

CONTA	DESCRIÇÃO	ELEMENTO DA DESPESA	MODALIDADE APLICAÇÃO	GRUPO DE DESPESA	CATEGORIA ECONÔMICA
377101	Gabinete do Vice Governador				
3	DESPESAS CORRENTES				2.011.571,31
31	PESSOAL E ENCARGOS SOCIAIS			1.782.028,98	
3190	Aplicações Diretas		1.694.048,24		
31901100	Vencimentos e Vantagens Fixas - Pessoal Civil	1.180.390,38			
31901200	Vencimentos e Vantagens Fixas - Pessoal Militar	193.829,82			
31901300	Obrigações Patronais	208.755,26			
31901600	Outras Despesas Variáveis - Pessoal Civil	9.534,86			
31901700	Outras Despesas Variáveis - Pessoal Militar	86.639,27			
31909600	Ressarcimento de Despesas de Pessoal Requisitado	14.898,65			
3191	Aplicação Direta Decorrente de Operação entre Órgãos, Fundos		87.980,74		
31911300	Obrigações Patronais	87.980,74			
33	OUTRAS DESPESAS CORRENTES			229.542,33	
3390	Aplicações Diretas		207.152,07		
33900800	Outros Benefícios Assistenciais	691,61			
33901400	Diárias Civil	1.150,00			
33901500	Diárias Militar	10.014,99			
33903000	Material de Consumo	30.170,02			
33903300	Passagens e Despesas com Locomoção	5.317,86			
33903900	Outros Serviços de Terceiros - Pessoa Jurídica	93.543,27			
33904600	Auxílio-Alimentação	42.629,08			
33904900	Auxílio-Transporte	23.635,24			
3391	Aplicação Direta Decorrente de Operação entre Órgãos, Fundos		22.390,26		
33913900	Outros Serviços de Terceiros - Pessoa Jurídica	530,96			
33914100	Contribuições	21.859,30			
4	DESPESAS DE CAPITAL				2.237,00
44	INVESTIMENTOS			2.237,00	
4490	Aplicações Diretas		2.237,00		

ANEXO 2A DA LEI 4.320/64

**DEMONSTRATIVO DA DESPESA (EMPENHADA)
POSIÇÃO ATÉ O MÊS DEZEMBRO DE 2014**

CONSOLIDADO POR ÓRGÃO

CONTA	DESCRIÇÃO	ELEMENTO DA DESPESA	MODALIDADE APLICAÇÃO	GRUPO DE DESPESA	CATEGORIA ECONÔMICA
44905200	Equipamento e Material Permanente	2.237,00			
TOTAL DA DESPESA					2.013.808,31

ANEXO 2A DA LEI 4.320/64

DEMONSTRATIVO DA DESPESA (EMPENHADA)
POSIÇÃO ATÉ O MÊS DEZEMBRO DE 2014

CONSOLIDADO POR ÓRGÃO

CONTA	DESCRIÇÃO	ELEMENTO DA DESPESA	MODALIDADE APLICAÇÃO	GRUPO DE DESPESA	CATEGORIA ECONÔMICA
399101	- Diretoria Geral				
3	DESPESAS CORRENTES				188.138.372,85
31	PESSOAL E ENCARGOS SOCIAIS			107.798.379,40	
3190	Aplicações Diretas		94.280.346,98		
31900400	Contratação por Tempo Determinado	8.947.824,51			
31901100	Vencimentos e Vantagens Fixas - Pessoal Civil	75.587.342,85			
31901300	Obrigações Patronais	4.621.233,63			
31901600	Outras Despesas Variáveis - Pessoal Civil	279.660,63			
31909200	Despesas de Exercícios Anteriores	1.767.259,16			
31909600	Ressarcimento de Despesas de Pessoal Requisitado	3.077.026,20			
3191	Aplicação Direta Decorrente de Operação entre Órgãos, Fundos		13.518.032,42		
31911300	Obrigações Patronais	13.518.032,42			
33	OUTRAS DESPESAS CORRENTES			80.339.993,45	
3390	Aplicações Diretas		78.016.502,10		
33900800	Outros Benefícios Assistenciais	40.833,18			
33901400	Diárias Civil	164.154,48			
33903000	Material de Consumo	458.379,00			
33903100	Premiações Culturais, Artísticas, Científicas, Desportivas e Outras	84.157,52			
33903300	Passagens e Despesas com Locomoção	123.397,03			
33903500	Serviços de Consultoria	4.156.630,95			
33903600	Outros Serviços de Terceiros - Pessoa Física	847.561,84			
33903700	Locação de Mão-de-Obra	4.043.794,60			
33903900	Outros Serviços de Terceiros - Pessoa Jurídica	63.636.716,46			
33904600	Auxílio-Alimentação	2.205.084,51			
33904700	Obrigações Tributárias e Contributivas	10.950,01			
33904900	Auxílio-Transporte	1.130.854,88			
33905900	Pensões Especiais	917.623,63			
33909200	Despesas de Exercícios Anteriores	196.364,01			
3391	Aplicação Direta Decorrente de Operação entre Órgãos, Fundos		2.323.491,35		

ANEXO 2A DA LEI 4.320/64

**DEMONSTRATIVO DA DESPESA (EMPENHADA)
POSIÇÃO ATÉ O MÊS DEZEMBRO DE 2014**

CONSOLIDADO POR ÓRGÃO

CONTA	DESCRIÇÃO	ELEMENTO DA DESPESA	MODALIDADE APLICAÇÃO	GRUPO DE DESPESA	CATEGORIA ECONÔMICA
33913900	Outros Serviços de Terceiros - Pessoa Jurídica	26.986,72			
33914100	Contribuições	2.295.805,81			
33919200	Despesas de Exercícios Anteriores	698,82			
4	DESPESAS DE CAPITAL				6.909.927,17
44	INVESTIMENTOS			6.909.927,17	
4420	Transferencia à União		269.060,31		
44209300	Indenizações e Restituições	269.060,31			
4490	Aplicações Diretas		6.640.866,86		
44903900	Outros Serviços de Terceiros - Pessoa Jurídica	4.400.581,99			
44905200	Equipamento e Material Permanente	2.240.284,87			
TOTAL DA DESPESA					195.048.300,02

ANEXO 2A DA LEI 4.320/64

DEMONSTRATIVO DA DESPESA (EMPENHADA)
POSIÇÃO ATÉ O MÊS DEZEMBRO DE 2014

CONSOLIDADO POR ÓRGÃO

CONTA	DESCRIÇÃO	ELEMENTO DA DESPESA	MODALIDADE APLICAÇÃO	GRUPO DE DESPESA	CATEGORIA ECONÔMICA
399301	Departamento Estadual de Trânsito				
3	DESPESAS CORRENTES				144.749.726,20
31	PESSOAL E ENCARGOS SOCIAIS			41.362.091,00	
3190	Aplicações Diretas		37.454.272,49		
31900400	Contratação por Tempo Determinado	6.807.120,13			
31900500	Outros Benefícios Previdenciários do Servidor ou do Militar	1.779,58			
31901100	Vencimentos e Vantagens Fixas - Pessoal Civil	23.843.975,42			
31901200	Vencimentos e Vantagens Fixas - Pessoal Militar	658.959,21			
31901300	Obrigações Patronais	3.490.539,52			
31901600	Outras Despesas Variáveis - Pessoal Civil	516.554,08			
31901700	Outras Despesas Variáveis - Pessoal Militar	37.924,93			
31909100	Sentenças Judiciais	757.091,93			
31909200	Despesas de Exercícios Anteriores	149.224,80			
31909600	Ressarcimento de Despesas de Pessoal Requisitado	1.191.102,89			
3191	Aplicação Direta Decorrente de Operação entre Órgãos, Fundos		3.907.818,51		
31911300	Obrigações Patronais	3.907.818,51			
33	OUTRAS DESPESAS CORRENTES			103.387.635,20	
3390	Aplicações Diretas		101.248.622,87		
33900800	Outros Benefícios Assistenciais	18.526,40			
33901400	Diárias Civil	2.126.569,00			
33903000	Material de Consumo	4.696.913,35			
33903200	Material, Bem ou Serviço para Distribuição Gratuita	1.385.500,00			
33903300	Passagens e Despesas com Locomoção	264.228,31			
33903600	Outros Serviços de Terceiros - Pessoa Física	292.990,03			
33903700	Locação de Mão-de-Obra	7.322.790,44			
33903900	Outros Serviços de Terceiros - Pessoa Jurídica	75.700.661,33			
33904600	Auxílio-Alimentação	2.366.852,09			
33904700	Obrigações Tributárias e Contributivas	416.261,56			
33904900	Auxílio-Transporte	1.370.669,47			

ANEXO 2A DA LEI 4.320/64

**DEMONSTRATIVO DA DESPESA (EMPENHADA)
POSIÇÃO ATÉ O MÊS DEZEMBRO DE 2014**

CONSOLIDADO POR ÓRGÃO

CONTA	DESCRIÇÃO	ELEMENTO DA DESPESA	MODALIDADE APLICAÇÃO	GRUPO DE DESPESA	CATEGORIA ECONÔMICA
33909200	Despesas de Exercícios Anteriores	5.147.747,17			
33909300	Indenizações e Restituições	138.913,72			
3391	Aplicação Direta Decorrente de Operação entre Órgãos, Fundos		2.139.012,33		
33914100	Contribuições	2.139.012,33			
4	DESPESAS DE CAPITAL				1.650.883,08
44	INVESTIMENTOS			1.650.883,08	
4490	Aplicações Diretas		1.650.883,08		
44905200	Equipamento e Material Permanente	1.650.883,08			
TOTAL DA DESPESA					146.400.609,28

ANEXO 2A DA LEI 4.320/64

DEMONSTRATIVO DA DESPESA (EMPENHADA)
POSIÇÃO ATÉ O MÊS DEZEMBRO DE 2014

CONSOLIDADO POR ÓRGÃO

CONTA	DESCRIÇÃO	ELEMENTO DA DESPESA	MODALIDADE APLICAÇÃO	GRUPO DE DESPESA	CATEGORIA ECONÔMICA
399601 - Fundo de Custeio do Plano de Saúde dos Servidores Públicos Estaduais					
3	DESPESAS CORRENTES				1.230.813.110,56
31	PESSOAL E ENCARGOS SOCIAIS			5.775.929,55	
3190	Aplicações Diretas		5.775.929,55		
31900400	Contratação por Tempo Determinado	5.757.453,21			
31909200	Despesas de Exercícios Anteriores	18.476,34			
33	OUTRAS DESPESAS CORRENTES			1.225.037.181,01	
3390	Aplicações Diretas		1.225.037.181,01		
33901400	Diárias Civil	9.760,60			
33903000	Material de Consumo	8.385,22			
33903500	Serviços de Consultoria	15.846.400,68			
33903600	Outros Serviços de Terceiros - Pessoa Física	127.283,37			
33903900	Outros Serviços de Terceiros - Pessoa Jurídica	1.203.481.478,49			
33904600	Auxílio-Alimentação	244.230,45			
33904700	Obrigações Tributárias e Contributivas	2.751.803,05			
33904900	Auxílio-Transporte	197.116,57			
33909200	Despesas de Exercícios Anteriores	2.230.750,26			
33909300	Indenizações e Restituições	139.972,32			
4	DESPESAS DE CAPITAL				36.799,00
44	INVESTIMENTOS			36.799,00	
4490	Aplicações Diretas		36.799,00		
44905200	Equipamento e Material Permanente	34.899,00			
44909200	Despesas de Exercícios Anteriores	1.900,00			
TOTAL DA DESPESA					1.230.849.909,56

ANEXO 2A DA LEI 4.320/64

**DEMONSTRATIVO DA DESPESA (EMPENHADA)
POSIÇÃO ATÉ O MÊS DEZEMBRO DE 2014**

CONSOLIDADO POR ÓRGÃO

CONTA	DESCRIÇÃO	ELEMENTO DA DESPESA	MODALIDADE APLICAÇÃO	GRUPO DE DESPESA	CATEGORIA ECONÔMICA
399602 - Fundo Previdenciário dos Servidores Públicos do Estado da Bahia					
3	DESPESAS CORRENTES				946.688,78
31	PESSOAL E ENCARGOS SOCIAIS			946.688,78	
3190	Aplicações Diretas		946.688,78		
31900100	Aposentadorias, Reserva Remunerada e Reformas	316.508,52			
31900300	Pensões do RPPS e do Militar	629.613,95			
31900500	Outros Benefícios Previdenciários do Servidor ou do Militar	566,31			
TOTAL DA DESPESA					946.688,78

ANEXO 2A DA LEI 4.320/64

**DEMONSTRATIVO DA DESPESA (EMPENHADA)
POSIÇÃO ATÉ O MÊS DEZEMBRO DE 2014**

CONSOLIDADO POR ÓRGÃO

CONTA	DESCRIÇÃO	ELEMENTO DA DESPESA	MODALIDADE APLICAÇÃO	GRUPO DE DESPESA	CATEGORIA ECONÔMICA
399603 - Fundo Financeiro da Previdência Social dos Servidores Públicos do Estado da Bahia					
3	DESPESAS CORRENTES				4.972.393.064,51
31	PESSOAL E ENCARGOS SOCIAIS			4.972.393.064,51	
3190	Aplicações Diretas		4.972.393.064,51		
31900100	Aposentadorias, Reserva Remunerada e Reformas	4.261.161.107,92			
31900300	Pensões do RPPS e do Militar	710.183.987,28			
31900500	Outros Benefícios Previdenciários do Servidor ou do Militar	739.883,75			
31909200	Despesas de Exercícios Anteriores	308.085,56			
TOTAL DA DESPESA					4.972.393.064,51

ANEXO 2A DA LEI 4.320/64

**DEMONSTRATIVO DA DESPESA (EMPENHADA)
POSIÇÃO ATÉ O MÊS DEZEMBRO DE 2014**

CONSOLIDADO POR ÓRGÃO

CONTA	DESCRIÇÃO	ELEMENTO DA DESPESA	MODALIDADE APLICAÇÃO	GRUPO DE DESPESA	CATEGORIA ECONÔMICA
399801	- Superintendência de Atendimento ao Cidadão				
3	DESPESAS CORRENTES				67.577.007,82
31	PESSOAL E ENCARGOS SOCIAIS			11.134.563,11	
3190	Aplicações Diretas		11.134.563,11		
31900400	Contratação por Tempo Determinado	11.134.563,11			
33	OUTRAS DESPESAS CORRENTES			56.442.444,71	
3350	Transferências a Instituições Privadas sem Fins Lucrativos		4.683.460,33		
33503900	Outros Serviços de Terceiros - Pessoa Jurídica	4.683.460,33			
3390	Aplicações Diretas		51.757.248,39		
33901400	Diárias Civil	1.105.344,80			
33903000	Material de Consumo	829.437,39			
33903300	Passagens e Despesas com Locomoção	89.609,99			
33903600	Outros Serviços de Terceiros - Pessoa Física	759.807,03			
33903700	Locação de Mão-de-Obra	29.310.021,20			
33903900	Outros Serviços de Terceiros - Pessoa Jurídica	17.850.796,65			
33904600	Auxílio-Alimentação	932.358,06			
33904700	Obrigações Tributárias e Contributivas	770,00			
33904900	Auxílio-Transporte	512.081,52			
33909200	Despesas de Exercícios Anteriores	367.021,75			
3391	Aplicação Direta Decorrente de Operação entre Órgãos, Fundos		1.735,99		
33913900	Outros Serviços de Terceiros - Pessoa Jurídica	1.735,99			
4	DESPESAS DE CAPITAL				2.106.595,55
44	INVESTIMENTOS			2.106.595,55	
4490	Aplicações Diretas		2.106.595,55		
44905200	Equipamento e Material Permanente	2.106.595,55			
TOTAL DA DESPESA					69.683.603,37

ANEXO 2A DA LEI 4.320/64

 DEMONSTRATIVO DA DESPESA (EMPENHADA)
 POSIÇÃO ATÉ O MÊS DEZEMBRO DE 2014

CONSOLIDADO POR ÓRGÃO

CONTA	DESCRIÇÃO	ELEMENTO DA DESPESA	MODALIDADE APLICAÇÃO	GRUPO DE DESPESA	CATEGORIA ECONÔMICA
31010101 - Diretoria Geral					
3	DESPESAS CORRENTES				106.029.573,79
31	PESSOAL E ENCARGOS SOCIAIS			63.687.363,62	
3190	Aplicações Diretas		57.024.684,38		
31900400	Contratação por Tempo Determinado	17.622.522,87			
31900500	Outros Benefícios Previdenciários do Servidor ou do Militar	17.814,54			
31901100	Vencimentos e Vantagens Fixas - Pessoal Civil	34.480.677,96			
31901300	Obrigações Patronais	1.675.148,30			
31901600	Outras Despesas Variáveis - Pessoal Civil	89.253,93			
31909100	Sentenças Judiciais	2.320.946,66			
31909200	Despesas de Exercícios Anteriores	173.364,89			
31909600	Ressarcimento de Despesas de Pessoal Requisitado	644.955,23			
3191	Aplicação Direta Decorrente de Operação entre Órgãos, Fundos		6.662.679,24		
31911300	Obrigações Patronais	6.662.679,24			
33	OUTRAS DESPESAS CORRENTES			42.342.210,17	
3340	Transferência a Municípios		55.000,00		
33404100	Contribuições	55.000,00			
3350	Transferências a Instituições Privadas sem Fins Lucrativos		5.650.594,48		
33504100	Contribuições	3.059.414,48			
33504300	Subvenções Sociais	2.591.180,00			
3390	Aplicações Diretas		34.116.662,47		
33900800	Outros Benefícios Assistenciais	42.289,84			
33901400	Diárias Civil	148.615,30			
33903000	Material de Consumo	141.439,34			
33903200	Material, Bem ou Serviço para Distribuição Gratuita	7.370.016,40			
33903300	Passagens e Despesas com Locomoção	116.103,90			
33903600	Outros Serviços de Terceiros - Pessoa Física	997.452,02			
33903700	Locação de Mão-de-Obra	5.036.204,19			
33903900	Outros Serviços de Terceiros - Pessoa Jurídica	16.838.466,89			

ANEXO 2A DA LEI 4.320/64

**DEMONSTRATIVO DA DESPESA (EMPENHADA)
POSIÇÃO ATÉ O MÊS DEZEMBRO DE 2014**

CONSOLIDADO POR ÓRGÃO

CONTA	DESCRIÇÃO	ELEMENTO DA DESPESA	MODALIDADE APLICAÇÃO	GRUPO DE DESPESA	CATEGORIA ECONÔMICA
33904600	Auxílio-Alimentação	1.812.603,11			
33904700	Obrigações Tributárias e Contributivas	3.801,81			
33904900	Auxílio-Transporte	1.381.377,78			
33905900	Pensões Especiais	33.728,42			
33909200	Despesas de Exercícios Anteriores	192.915,19			
33909300	Indenizações e Restituições	1.648,28			
3391	Aplicação Direta Decorrente de Operação entre Órgãos, Fundos		2.519.953,22		
33913900	Outros Serviços de Terceiros - Pessoa Jurídica	50.458,69			
33914100	Contribuições	2.467.938,78			
33919200	Despesas de Exercícios Anteriores	1.555,75			
4	DESPESAS DE CAPITAL				22.035.198,80
44	INVESTIMENTOS			4.456.948,76	
4420	Transferencia à União		122.847,53		
44209300	Indenizações e Restituições	122.847,53			
4440	Transferência a Municípios		455.357,57		
44404200	Auxílios	455.357,57			
4450	Transferências a Instituições Privadas sem Fins Lucrativos		415.988,50		
44504100	Contribuições	359.988,50			
44504200	Auxílios	56.000,00			
4490	Aplicações Diretas		3.462.755,16		
44905100	Obras e Instalações	125.297,58			
44905200	Equipamento e Material Permanente	3.321.968,93			
44909200	Despesas de Exercícios Anteriores	15.488,65			
45	INVERSÕES FINANCEIRAS			17.578.250,04	
4520	Transferencia à União		17.578.250,04		
45204200	Auxílios	17.578.250,04			
TOTAL DA DESPESA					128.064.772,59

ANEXO 2A DA LEI 4.320/64

DEMONSTRATIVO DA DESPESA (EMPENHADA)
POSIÇÃO ATÉ O MÊS DEZEMBRO DE 2014

CONSOLIDADO POR ÓRGÃO

CONTA	DESCRIÇÃO	ELEMENTO DA DESPESA	MODALIDADE APLICAÇÃO	GRUPO DE DESPESA	CATEGORIA ECONÔMICA
31010301	- Agência Estadual de Defesa Agropecuária da Bahia				
3	DESPESAS CORRENTES				82.489.644,94
31	PESSOAL E ENCARGOS SOCIAIS			65.093.030,73	
3190	Aplicações Diretas		56.094.520,25		
31900400	Contratação por Tempo Determinado	8.546.197,61			
31900500	Outros Benefícios Previdenciários do Servidor ou do Militar	2.664,12			
31901100	Vencimentos e Vantagens Fixas - Pessoal Civil	45.387.057,08			
31901200	Vencimentos e Vantagens Fixas - Pessoal Militar	15.042,02			
31901300	Obrigações Patronais	1.696.083,37			
31901600	Outras Despesas Variáveis - Pessoal Civil	41.021,58			
31909200	Despesas de Exercícios Anteriores	3.648,50			
31909600	Ressarcimento de Despesas de Pessoal Requisitado	402.805,97			
3191	Aplicação Direta Decorrente de Operação entre Órgãos, Fundos		8.998.510,48		
31911300	Obrigações Patronais	8.998.510,48			
33	OUTRAS DESPESAS CORRENTES			17.396.614,21	
3320	Transferencia à União		268.933,37		
33209300	Indenizações e Restituições	268.933,37			
3390	Aplicações Diretas		15.861.293,50		
33900800	Outros Benefícios Assistenciais	9.280,36			
33901400	Diárias Civil	3.703.305,15			
33901500	Diárias Militar	550.100,00			
33903000	Material de Consumo	229.943,18			
33903300	Passagens e Despesas com Locomoção	117.251,73			
33903600	Outros Serviços de Terceiros - Pessoa Física	1.296.715,65			
33903700	Locação de Mão-de-Obra	770.368,79			
33903900	Outros Serviços de Terceiros - Pessoa Jurídica	6.182.870,92			
33904600	Auxílio-Alimentação	1.822.995,23			
33904700	Obrigações Tributárias e Contributivas	1.165,60			
33904900	Auxílio-Transporte	623.424,17			

ANEXO 2A DA LEI 4.320/64

**DEMONSTRATIVO DA DESPESA (EMPENHADA)
POSIÇÃO ATÉ O MÊS DEZEMBRO DE 2014**

CONSOLIDADO POR ÓRGÃO

CONTA	DESCRIÇÃO	ELEMENTO DA DESPESA	MODALIDADE APLICAÇÃO	GRUPO DE DESPESA	CATEGORIA ECONÔMICA
33909200	Despesas de Exercícios Anteriores	100.479,52			
33909300	Indenizações e Restituições	453.393,20			
3391	Aplicação Direta Decorrente de Operação entre Órgãos, Fundos		1.266.387,34		
33913900	Outros Serviços de Terceiros - Pessoa Jurídica	75.260,99			
33914100	Contribuições	1.191.126,35			
4	DESPESAS DE CAPITAL				806.454,45
44	INVESTIMENTOS			806.454,45	
4490	Aplicações Diretas		806.454,45		
44905200	Equipamento e Material Permanente	806.454,45			
TOTAL DA DESPESA					83.296.099,39

ANEXO 2A DA LEI 4.320/64

**DEMONSTRATIVO DA DESPESA (EMPENHADA)
POSIÇÃO ATÉ O MÊS DEZEMBRO DE 2014**

CONSOLIDADO POR ÓRGÃO

CONTA	DESCRIÇÃO	ELEMENTO DA DESPESA	MODALIDADE APLICAÇÃO	GRUPO DE DESPESA	CATEGORIA ECONÔMICA
31010401	- Empresa Baiana de Desenvolvimento Agrícola S/A				
3	DESPESAS CORRENTES				139.424.544,90
31	PESSOAL E ENCARGOS SOCIAIS			103.159.336,96	
3190	Aplicações Diretas		102.809.971,62		
31901100	Vencimentos e Vantagens Fixas - Pessoal Civil	71.228.199,87			
31901300	Obrigações Patronais	26.006.628,71			
31909400	Indenizações e Restituições Trabalhistas	5.575.143,04			
3191	Aplicação Direta Decorrente de Operação entre Órgãos, Fundos		349.365,34		
31911300	Obrigações Patronais	349.365,34			
33	OUTRAS DESPESAS CORRENTES			36.265.207,94	
3350	Transferências a Instituições Privadas sem Fins Lucrativos		5.309.598,93		
33504100	Contribuições	5.309.598,93			
3390	Aplicações Diretas		30.825.174,83		
33901400	Diárias Civil	1.138.452,00			
33903000	Material de Consumo	2.266.314,02			
33903200	Material, Bem ou Serviço para Distribuição Gratuita	2.416.947,52			
33903300	Passagens e Despesas com Locomoção	74.663,08			
33903600	Outros Serviços de Terceiros - Pessoa Física	1.265.544,50			
33903700	Locação de Mão-de-Obra	8.587.182,00			
33903900	Outros Serviços de Terceiros - Pessoa Jurídica	11.911.178,99			
33904600	Auxílio-Alimentação	1.519.007,49			
33904700	Obrigações Tributárias e Contributivas	222.076,90			
33904900	Auxílio-Transporte	407.853,29			
33909200	Despesas de Exercícios Anteriores	830.063,41			
33909300	Indenizações e Restituições	185.891,63			
3391	Aplicação Direta Decorrente de Operação entre Órgãos, Fundos		130.434,18		
33913900	Outros Serviços de Terceiros - Pessoa Jurídica	130.434,18			
4	DESPESAS DE CAPITAL				3.467.466,24

ANEXO 2A DA LEI 4.320/64

**DEMONSTRATIVO DA DESPESA (EMPENHADA)
POSIÇÃO ATÉ O MÊS DEZEMBRO DE 2014**

CONSOLIDADO POR ÓRGÃO

CONTA	DESCRIÇÃO	ELEMENTO DA DESPESA	MODALIDADE APLICAÇÃO	GRUPO DE DESPESA	CATEGORIA ECONÔMICA
44	INVESTIMENTOS			3.467.466,24	
4450	Transferências a Instituições Privadas sem Fins Lucrativos		3.094.790,10		
44504100	Contribuições	3.094.790,10			
4490	Aplicações Diretas		372.676,14		
44903900	Outros Serviços de Terceiros - Pessoa Jurídica	328.006,00			
44905200	Equipamento e Material Permanente	44.670,14			
TOTAL DA DESPESA					142.892.011,14

ANEXO 2A DA LEI 4.320/64

DEMONSTRATIVO DA DESPESA (EMPENHADA)
POSIÇÃO ATÉ O MÊS DEZEMBRO DE 2014

CONSOLIDADO POR ÓRGÃO

CONTA	DESCRIÇÃO	ELEMENTO DA DESPESA	MODALIDADE APLICAÇÃO	GRUPO DE DESPESA	CATEGORIA ECONÔMICA
31010501	- Bahia Pesca S/A				
3	DESPESAS CORRENTES				29.219.366,83
31	PESSOAL E ENCARGOS SOCIAIS			8.308.083,74	
3190	Aplicações Diretas		8.255.261,05		
31901100	Vencimentos e Vantagens Fixas - Pessoal Civil	5.285.583,63			
31901300	Obrigações Patronais	1.894.820,22			
31901600	Outras Despesas Variáveis - Pessoal Civil	405.000,00			
31909200	Despesas de Exercícios Anteriores	37.881,56			
31909400	Indenizações e Restituições Trabalhistas	411.500,62			
31909600	Ressarcimento de Despesas de Pessoal Requisitado	220.475,02			
3191	Aplicação Direta Decorrente de Operação entre Órgãos, Fundos		52.822,69		
31911300	Obrigações Patronais	52.822,69			
33	OUTRAS DESPESAS CORRENTES			20.911.283,09	
3320	Transferencia à União		20.000,00		
33204100	Contribuições	20.000,00			
3350	Transferências a Instituições Privadas sem Fins Lucrativos		405.402,00		
33504100	Contribuições	405.402,00			
3390	Aplicações Diretas		20.485.881,09		
33901400	Diárias Civil	131.390,54			
33903000	Material de Consumo	1.613.932,87			
33903200	Material, Bem ou Serviço para Distribuição Gratuita	998.540,21			
33903300	Passagens e Despesas com Locomoção	349.544,76			
33903500	Serviços de Consultoria	148.720,00			
33903600	Outros Serviços de Terceiros - Pessoa Física	307.170,57			
33903700	Locação de Mão-de-Obra	1.104.071,70			
33903900	Outros Serviços de Terceiros - Pessoa Jurídica	14.574.314,94			
33904600	Auxílio-Alimentação	436.186,04			
33904700	Obrigações Tributárias e Contributivas	116.304,91			
33904900	Auxílio-Transporte	61.161,74			

ANEXO 2A DA LEI 4.320/64

**DEMONSTRATIVO DA DESPESA (EMPENHADA)
POSIÇÃO ATÉ O MÊS DEZEMBRO DE 2014**

CONSOLIDADO POR ÓRGÃO

CONTA	DESCRIÇÃO	ELEMENTO DA DESPESA	MODALIDADE APLICAÇÃO	GRUPO DE DESPESA	CATEGORIA ECONÔMICA
33909200	Despesas de Exercícios Anteriores	644.299,95			
33909300	Indenizações e Restituições	242,86			
4	DESPESAS DE CAPITAL				6.839.986,63
44	INVESTIMENTOS			6.839.986,63	
4490	Aplicações Diretas		6.839.986,63		
44905100	Obras e Instalações	5.879.183,81			
44905200	Equipamento e Material Permanente	960.802,82			
TOTAL DA DESPESA					36.059.353,46

ANEXO 2A DA LEI 4.320/64

DEMONSTRATIVO DA DESPESA (EMPENHADA)
POSIÇÃO ATÉ O MÊS DEZEMBRO DE 2014

CONSOLIDADO POR ÓRGÃO

CONTA	DESCRIÇÃO	ELEMENTO DA DESPESA	MODALIDADE APLICAÇÃO	GRUPO DE DESPESA	CATEGORIA ECONÔMICA
31010801 - Coordenação de Desenvolvimento Agrário					
3	DESPESAS CORRENTES				4.639.487,23
33	OUTRAS DESPESAS CORRENTES			4.639.487,23	
3340	Transferência a Municípios		38.512,05		
33409300	Indenizações e Restituições	38.512,05			
3390	Aplicações Diretas		4.596.595,87		
33901400	Diárias Civil	1.313.589,90			
33903000	Material de Consumo	126.887,79			
33903300	Passagens e Despesas com Locomoção	67.871,63			
33903600	Outros Serviços de Terceiros - Pessoa Física	14.148,84			
33903700	Locação de Mão-de-Obra	1.090.069,00			
33903900	Outros Serviços de Terceiros - Pessoa Jurídica	1.923.848,51			
33909200	Despesas de Exercícios Anteriores	60.180,20			
3391	Aplicação Direta Decorrente de Operação entre Órgãos, Fundos		4.379,31		
33913900	Outros Serviços de Terceiros - Pessoa Jurídica	4.379,31			
4	DESPESAS DE CAPITAL				377.641,42
44	INVESTIMENTOS			377.641,42	
4490	Aplicações Diretas		377.641,42		
44905200	Equipamento e Material Permanente	377.641,42			
TOTAL DA DESPESA					5.017.128,65

ANEXO 2A DA LEI 4.320/64

**DEMONSTRATIVO DA DESPESA (EMPENHADA)
POSIÇÃO ATÉ O MÊS DEZEMBRO DE 2014**

CONSOLIDADO POR ÓRGÃO

CONTA	DESCRIÇÃO	ELEMENTO DA DESPESA	MODALIDADE APLICAÇÃO	GRUPO DE DESPESA	CATEGORIA ECONÔMICA
31111101 - Diretoria Geral					
3	DESPESAS CORRENTES				3.574.427.634,58
31	PESSOAL E ENCARGOS SOCIAIS			2.385.615.293,02	
3190	Aplicações Diretas		1.968.543.766,09		
31900400	Contratação por Tempo Determinado	122.070.503,06			
31900500	Outros Benefícios Previdenciários do Servidor ou do Militar	317.875,49			
31901100	Vencimentos e Vantagens Fixas - Pessoal Civil	1.793.229.896,08			
31901300	Obrigações Patronais	4.717.898,36			
31901600	Outras Despesas Variáveis - Pessoal Civil	14.789.087,16			
31909200	Despesas de Exercícios Anteriores	31.839.643,93			
31909600	Ressarcimento de Despesas de Pessoal Requisitado	1.578.862,01			
3191	Aplicação Direta Decorrente de Operação entre Órgãos, Fundos		417.071.526,93		
31911300	Obrigações Patronais	417.071.526,93			
33	OUTRAS DESPESAS CORRENTES			1.188.812.341,56	
3320	Transferencia à União		6.580.951,63		
33209300	Indenizações e Restituições	6.580.951,63			
3322	Execução Orçamentária Delegada à União		488.284,00		
33223900	Outros Serviços de Terceiros - Pessoa Jurídica	488.284,00			
3340	Transferência a Municípios		40.414.702,98		
33404100	Contribuições	40.319.502,98			
33409200	Despesas de Exercícios Anteriores	95.200,00			
3350	Transferências a Instituições Privadas sem Fins Lucrativos		13.309.239,68		
33504100	Contribuições	13.309.239,68			
3390	Aplicações Diretas		1.002.279.995,85		
33900800	Outros Benefícios Assistenciais	1.314.413,58			
33901400	Diárias Civil	4.123.721,43			
33903000	Material de Consumo	6.051.988,47			
33903100	Premiações Culturais, Artísticas, Científicas, Desportivas e Outras	517.028,44			

ANEXO 2A DA LEI 4.320/64

DEMONSTRATIVO DA DESPESA (EMPENHADA)
POSIÇÃO ATÉ O MÊS DEZEMBRO DE 2014

CONSOLIDADO POR ÓRGÃO

CONTA	DESCRIÇÃO	ELEMENTO DA DESPESA	MODALIDADE APLICAÇÃO	GRUPO DE DESPESA	CATEGORIA ECONÔMICA
33903200	Material, Bem ou Serviço para Distribuição Gratuita	14.214.133,57			
33903300	Passagens e Despesas com Locomoção	2.101.024,47			
33903500	Serviços de Consultoria	1.635.295,98			
33903600	Outros Serviços de Terceiros - Pessoa Física	177.827.116,12			
33903700	Locação de Mão-de-Obra	491.508.542,89			
33903900	Outros Serviços de Terceiros - Pessoa Jurídica	177.330.960,45			
33904600	Auxílio-Alimentação	47.862.766,22			
33904700	Obrigações Tributárias e Contributivas	10.299.884,43			
33904800	Outros Auxílios Financeiros a Pessoas Físicas	3.108.974,40			
33904900	Auxílio-Transporte	20.205.308,81			
33909200	Despesas de Exercícios Anteriores	44.161.736,59			
33909300	Indenizações e Restituições	17.100,00			
3391	Aplicação Direta Decorrente de Operação entre Órgãos, Fundos		125.739.167,42		
33913900	Outros Serviços de Terceiros - Pessoa Jurídica	21.745.053,54			
33914100	Contribuições	102.532.087,67			
33919200	Despesas de Exercícios Anteriores	1.462.026,21			
4	DESPESAS DE CAPITAL				85.864.662,70
44	INVESTIMENTOS			85.864.662,70	
4420	Transferência à União		6.021.716,38		
44209300	Indenizações e Restituições	6.021.716,38			
4450	Transferências a Instituições Privadas sem Fins Lucrativos		400.332,75		
44504100	Contribuições	400.332,75			
4490	Aplicações Diretas		79.442.613,57		
44905100	Obras e Instalações	248.043,45			
44905200	Equipamento e Material Permanente	75.320.420,32			
44909200	Despesas de Exercícios Anteriores	3.874.149,80			
TOTAL DA DESPESA					3.660.292.297,28

ANEXO 2A DA LEI 4.320/64

**DEMONSTRATIVO DA DESPESA (EMPENHADA)
POSIÇÃO ATÉ O MÊS DEZEMBRO DE 2014**

CONSOLIDADO POR ÓRGÃO

CONTA	DESCRIÇÃO	ELEMENTO DA DESPESA	MODALIDADE APLICAÇÃO	GRUPO DE DESPESA	CATEGORIA ECONÔMICA
31111301	- Universidade do Estado da Bahia				
3	DESPESAS CORRENTES				459.666.145,87
31	PESSOAL E ENCARGOS SOCIAIS			325.516.540,58	
3190	Aplicações Diretas		274.056.220,65		
31900400	Contratação por Tempo Determinado	8.327.886,90			
31900500	Outros Benefícios Previdenciários do Servidor ou do Militar	6.762,29			
31901100	Vencimentos e Vantagens Fixas - Pessoal Civil	253.199.017,14			
31901300	Obrigações Patronais	3.308.012,24			
31901600	Outras Despesas Variáveis - Pessoal Civil	7.791.800,41			
31909100	Sentenças Judiciais	1.348.789,03			
31909200	Despesas de Exercícios Anteriores	73.952,64			
3191	Aplicação Direta Decorrente de Operação entre Órgãos, Fundos		51.460.319,93		
31911300	Obrigações Patronais	51.460.319,93			
33	OUTRAS DESPESAS CORRENTES			134.149.605,29	
3350	Transferências a Instituições Privadas sem Fins Lucrativos		59.600,00		
33509300	Indenizações e Restituições	59.600,00			
3390	Aplicações Diretas		127.021.211,68		
33900800	Outros Benefícios Assistenciais	52.764,18			
33901400	Diárias Civil	1.029.194,69			
33901800	Auxílio Financeiro a Estudantes	2.244.550,00			
33902000	Auxílio Financeiro a Pesquisadores	161.299,20			
33903000	Material de Consumo	3.799.972,79			
33903100	Premiações Culturais, Artísticas, Científicas, Desportivas e Outras	6.605,00			
33903300	Passagens e Despesas com Locomoção	2.334.670,40			
33903500	Serviços de Consultoria	212.730,00			
33903600	Outros Serviços de Terceiros - Pessoa Física	30.163.995,82			
33903700	Locação de Mão-de-Obra	25.500.018,35			
33903900	Outros Serviços de Terceiros - Pessoa Jurídica	39.727.219,95			
33904600	Auxílio-Alimentação	6.378.892,08			

ANEXO 2A DA LEI 4.320/64

DEMONSTRATIVO DA DESPESA (EMPENHADA)
POSIÇÃO ATÉ O MÊS DEZEMBRO DE 2014

CONSOLIDADO POR ÓRGÃO

CONTA	DESCRIÇÃO	ELEMENTO DA DESPESA	MODALIDADE APLICAÇÃO	GRUPO DE DESPESA	CATEGORIA ECONÔMICA
33904700	Obrigações Tributárias e Contributivas	2.658.924,53			
33904900	Auxílio-Transporte	2.250.515,26			
33909200	Despesas de Exercícios Anteriores	10.474.955,08			
33909300	Indenizações e Restituições	24.904,35			
3391	Aplicação Direta Decorrente de Operação entre Órgãos, Fundos		7.068.793,61		
33913900	Outros Serviços de Terceiros - Pessoa Jurídica	11.677,99			
33914100	Contribuições	7.057.115,62			
4	DESPESAS DE CAPITAL				7.702.718,85
44	INVESTIMENTOS			7.702.718,85	
4490	Aplicações Diretas		7.702.718,85		
44905100	Obras e Instalações	4.233.963,51			
44905200	Equipamento e Material Permanente	2.980.787,77			
44909200	Despesas de Exercícios Anteriores	487.967,57			
TOTAL DA DESPESA					467.368.864,72

ANEXO 2A DA LEI 4.320/64

**DEMONSTRATIVO DA DESPESA (EMPENHADA)
POSIÇÃO ATÉ O MÊS DEZEMBRO DE 2014**

CONSOLIDADO POR ÓRGÃO

CONTA	DESCRIÇÃO	ELEMENTO DA DESPESA	MODALIDADE APLICAÇÃO	GRUPO DE DESPESA	CATEGORIA ECONÔMICA
31111302	- Universidade Estadual do Sudoeste da Bahia				
3	DESPESAS CORRENTES				241.038.394,71
31	PESSOAL E ENCARGOS SOCIAIS			192.772.665,99	
3190	Aplicações Diretas		160.936.850,55		
31900400	Contratação por Tempo Determinado	6.072.319,52			
31900500	Outros Benefícios Previdenciários do Servidor ou do Militar	452,10			
31901100	Vencimentos e Vantagens Fixas - Pessoal Civil	152.081.638,16			
31901300	Obrigações Patronais	264.466,29			
31901600	Outras Despesas Variáveis - Pessoal Civil	2.517.974,48			
3191	Aplicação Direta Decorrente de Operação entre Órgãos, Fundos		31.835.815,44		
31911300	Obrigações Patronais	31.835.815,44			
33	OUTRAS DESPESAS CORRENTES			48.265.728,72	
3320	Transferencia à União		429.465,99		
33209300	Indenizações e Restituições	429.465,99			
3390	Aplicações Diretas		46.416.132,60		
33900800	Outros Benefícios Assistenciais	43.200,27			
33901400	Diárias Civil	999.867,46			
33901800	Auxílio Financeiro a Estudantes	2.888.286,32			
33902000	Auxílio Financeiro a Pesquisadores	81.200,00			
33903000	Material de Consumo	1.755.937,41			
33903300	Passagens e Despesas com Locomoção	1.380.806,05			
33903500	Serviços de Consultoria	25.600,00			
33903600	Outros Serviços de Terceiros - Pessoa Física	10.238.028,58			
33903700	Locação de Mão-de-Obra	13.627.573,36			
33903900	Outros Serviços de Terceiros - Pessoa Jurídica	6.829.503,54			
33904600	Auxílio-Alimentação	3.061.222,34			
33904700	Obrigações Tributárias e Contributivas	471.463,22			
33904900	Auxílio-Transporte	431.150,78			
33909100	Sentenças Judiciais	35.972,81			

ANEXO 2A DA LEI 4.320/64

**DEMONSTRATIVO DA DESPESA (EMPENHADA)
POSIÇÃO ATÉ O MÊS DEZEMBRO DE 2014**

CONSOLIDADO POR ÓRGÃO

CONTA	DESCRIÇÃO	ELEMENTO DA DESPESA	MODALIDADE APLICAÇÃO	GRUPO DE DESPESA	CATEGORIA ECONÔMICA
33909200	Despesas de Exercícios Anteriores	4.542.232,38			
33909300	Indenizações e Restituições	4.088,08			
3391	Aplicação Direta Decorrente de Operação entre Órgãos, Fundos		1.420.130,13		
33913900	Outros Serviços de Terceiros - Pessoa Jurídica	11.193,77			
33914100	Contribuições	1.408.936,36			
4	DESPESAS DE CAPITAL				5.197.123,16
44	INVESTIMENTOS			5.197.123,16	
4490	Aplicações Diretas		5.197.123,16		
44905100	Obras e Instalações	570.787,67			
44905200	Equipamento e Material Permanente	4.432.800,89			
44909200	Despesas de Exercícios Anteriores	193.534,60			
TOTAL DA DESPESA					246.235.517,87

ANEXO 2A DA LEI 4.320/64

**DEMONSTRATIVO DA DESPESA (EMPENHADA)
POSIÇÃO ATÉ O MÊS DEZEMBRO DE 2014**

CONSOLIDADO POR ÓRGÃO

CONTA	DESCRIÇÃO	ELEMENTO DA DESPESA	MODALIDADE APLICAÇÃO	GRUPO DE DESPESA	CATEGORIA ECONÔMICA
31111303	- Universidade Estadual de Feira de Santana				
3	DESPESAS CORRENTES				237.803.974,99
31	PESSOAL E ENCARGOS SOCIAIS			184.031.337,98	
3190	Aplicações Diretas		154.318.356,43		
31900400	Contratação por Tempo Determinado	12.050.781,93			
31900500	Outros Benefícios Previdenciários do Servidor ou do Militar	3.764,80			
31901100	Vencimentos e Vantagens Fixas - Pessoal Civil	138.395.962,12			
31901300	Obrigações Patronais	335.089,24			
31901600	Outras Despesas Variáveis - Pessoal Civil	2.291.483,65			
31909200	Despesas de Exercícios Anteriores	1.079.823,96			
31909600	Ressarcimento de Despesas de Pessoal Requisitado	161.450,73			
3191	Aplicação Direta Decorrente de Operação entre Órgãos, Fundos		29.712.981,55		
31911300	Obrigações Patronais	29.712.981,55			
33	OUTRAS DESPESAS CORRENTES			53.772.637,01	
3320	Transferência à União		479.318,03		
33209300	Indenizações e Restituições	479.318,03			
3340	Transferência a Municípios		2.317,34		
33409300	Indenizações e Restituições	2.317,34			
3350	Transferências a Instituições Privadas sem Fins Lucrativos		1.220.473,76		
33504300	Subvenções Sociais	1.220.473,76			
3390	Aplicações Diretas		48.478.147,89		
33900800	Outros Benefícios Assistenciais	26.652,56			
33901400	Diárias Civil	938.260,82			
33901800	Auxílio Financeiro a Estudantes	2.980.099,00			
33903000	Material de Consumo	2.202.515,57			
33903100	Premiações Culturais, Artísticas, Científicas, Desportivas e Outras	36.475,00			
33903200	Material, Bem ou Serviço para Distribuição Gratuita	396.254,90			
33903300	Passagens e Despesas com Locomoção	1.859.678,80			

ANEXO 2A DA LEI 4.320/64

 DEMONSTRATIVO DA DESPESA (EMPENHADA)
 POSIÇÃO ATÉ O MÊS DEZEMBRO DE 2014

CONSOLIDADO POR ÓRGÃO

CONTA	DESCRIÇÃO	ELEMENTO DA DESPESA	MODALIDADE APLICAÇÃO	GRUPO DE DESPESA	CATEGORIA ECONÔMICA
33903500	Serviços de Consultoria	212.799,99			
33903600	Outros Serviços de Terceiros - Pessoa Física	4.686.539,57			
33903700	Locação de Mão-de-Obra	15.929.533,28			
33903800	Arrendamento Mercantil	405.933,00			
33903900	Outros Serviços de Terceiros - Pessoa Jurídica	12.552.924,62			
33904600	Auxílio-Alimentação	3.815.771,00			
33904700	Obrigações Tributárias e Contributivas	644.572,21			
33904900	Auxílio-Transporte	354.084,92			
33909200	Despesas de Exercícios Anteriores	1.434.690,22			
33909300	Indenizações e Restituições	1.362,43			
3391	Aplicação Direta Decorrente de Operação entre Órgãos, Fundos			3.592.379,99	
33913900	Outros Serviços de Terceiros - Pessoa Jurídica	34.380,00			
33914100	Contribuições	3.556.382,57			
33919200	Despesas de Exercícios Anteriores	1.617,42			
4	DESPESAS DE CAPITAL				4.224.576,90
44	INVESTIMENTOS			4.224.576,90	
4420	Transferencia à União		115.630,46		
44209300	Indenizações e Restituições	115.630,46			
4490	Aplicações Diretas		4.108.946,44		
44903900	Outros Serviços de Terceiros - Pessoa Jurídica	807.722,00			
44905100	Obras e Instalações	671.051,18			
44905200	Equipamento e Material Permanente	2.574.285,26			
44909200	Despesas de Exercícios Anteriores	55.888,00			
TOTAL DA DESPESA					242.028.551,89

ANEXO 2A DA LEI 4.320/64

**DEMONSTRATIVO DA DESPESA (EMPENHADA)
POSIÇÃO ATÉ O MÊS DEZEMBRO DE 2014**

CONSOLIDADO POR ÓRGÃO

CONTA	DESCRIÇÃO	ELEMENTO DA DESPESA	MODALIDADE APLICAÇÃO	GRUPO DE DESPESA	CATEGORIA ECONÔMICA
31111304	- Universidade Estadual de Santa Cruz				
3	DESPESAS CORRENTES				187.169.705,64
31	PESSOAL E ENCARGOS SOCIAIS			144.465.404,40	
3190	Aplicações Diretas		120.763.888,45		
31900400	Contratação por Tempo Determinado	5.269.931,89			
31900500	Outros Benefícios Previdenciários do Servidor ou do Militar	835,38			
31901100	Vencimentos e Vantagens Fixas - Pessoal Civil	114.277.321,14			
31901300	Obrigações Patronais	514.192,98			
31901600	Outras Despesas Variáveis - Pessoal Civil	701.607,06			
3191	Aplicação Direta Decorrente de Operação entre Órgãos, Fundos		23.701.515,95		
31911300	Obrigações Patronais	23.701.515,95			
33	OUTRAS DESPESAS CORRENTES			42.704.301,24	
3320	Transferencia à União		1.525.660,81		
33209300	Indenizações e Restituições	1.525.660,81			
3390	Aplicações Diretas		39.916.616,34		
33900800	Outros Benefícios Assistenciais	14.720,80			
33901400	Diárias Civil	786.574,52			
33901800	Auxílio Financeiro a Estudantes	2.411.700,00			
33902000	Auxílio Financeiro a Pesquisadores	67.200,00			
33903000	Material de Consumo	3.190.965,51			
33903300	Passagens e Despesas com Locomoção	3.379.664,37			
33903500	Serviços de Consultoria	5.200,00			
33903600	Outros Serviços de Terceiros - Pessoa Física	5.078.262,45			
33903700	Locação de Mão-de-Obra	9.087.563,80			
33903900	Outros Serviços de Terceiros - Pessoa Jurídica	12.868.347,45			
33904600	Auxílio-Alimentação	2.499.897,67			
33904700	Obrigações Tributárias e Contributivas	172.507,87			
33904900	Auxílio-Transporte	79.378,37			
33909200	Despesas de Exercícios Anteriores	103.942,27			

ANEXO 2A DA LEI 4.320/64

DEMONSTRATIVO DA DESPESA (EMPENHADA)
POSIÇÃO ATÉ O MÊS DEZEMBRO DE 2014

CONSOLIDADO POR ÓRGÃO

CONTA	DESCRIÇÃO	ELEMENTO DA DESPESA	MODALIDADE APLICAÇÃO	GRUPO DE DESPESA	CATEGORIA ECONÔMICA
33909300	Indenizações e Restituições	170.691,26			
3391	Aplicação Direta Decorrente de Operação entre Órgãos, Fundos		1.262.024,09		
33914100	Contribuições	1.262.024,09			
4	DESPESAS DE CAPITAL				8.436.848,60
44	INVESTIMENTOS			8.436.848,60	
4490	Aplicações Diretas		8.436.848,60		
44905200	Equipamento e Material Permanente	8.436.848,60			
TOTAL DA DESPESA					195.606.554,24

ANEXO 2A DA LEI 4.320/64

**DEMONSTRATIVO DA DESPESA (EMPENHADA)
POSIÇÃO ATÉ O MÊS DEZEMBRO DE 2014**

CONSOLIDADO POR ÓRGÃO

CONTA	DESCRIÇÃO	ELEMENTO DA DESPESA	MODALIDADE APLICAÇÃO	GRUPO DE DESPESA	CATEGORIA ECONÔMICA
31111601 - Fundo de Assistência Educacional					
3	DESPESAS CORRENTES				109.083.943,77
33	OUTRAS DESPESAS CORRENTES			109.083.943,77	
3390	Aplicações Diretas		109.083.943,77		
33903900	Outros Serviços de Terceiros - Pessoa Jurídica	109.083.943,77			
4	DESPESAS DE CAPITAL				1.580.500,00
44	INVESTIMENTOS			1.580.500,00	
4490	Aplicações Diretas		1.580.500,00		
44905200	Equipamento e Material Permanente	1.580.500,00			
TOTAL DA DESPESA					110.664.443,77

ANEXO 2A DA LEI 4.320/64

DEMONSTRATIVO DA DESPESA (EMPENHADA)
POSIÇÃO ATÉ O MÊS DEZEMBRO DE 2014

CONSOLIDADO POR ÓRGÃO

CONTA	DESCRIÇÃO	ELEMENTO DA DESPESA	MODALIDADE APLICAÇÃO	GRUPO DE DESPESA	CATEGORIA ECONÔMICA
31111801 - Instituto Anísio Teixeira					
3	DESPESAS CORRENTES				23.510.608,00
33	OUTRAS DESPESAS CORRENTES			23.510.608,00	
3320	Transferencia à União		1.059.019,87		
33209300	Indenizações e Restituições	1.059.019,87			
3390	Aplicações Diretas		20.522.108,13		
33901400	Diárias Civil	545.180,72			
33903000	Material de Consumo	329.652,96			
33903200	Material, Bem ou Serviço para Distribuição Gratuita	427.785,50			
33903300	Passagens e Despesas com Locomoção	455.621,29			
33903500	Serviços de Consultoria	246.455,00			
33903600	Outros Serviços de Terceiros - Pessoa Física	694.468,76			
33903700	Locação de Mão-de-Obra	2.188.180,08			
33903900	Outros Serviços de Terceiros - Pessoa Jurídica	13.602.034,78			
33904700	Obrigações Tributárias e Contributivas	259.220,40			
33909200	Despesas de Exercícios Anteriores	1.773.508,64			
3391	Aplicação Direta Decorrente de Operação entre Órgãos, Fundos		1.929.480,00		
33913900	Outros Serviços de Terceiros - Pessoa Jurídica	1.929.480,00			
4	DESPESAS DE CAPITAL				1.406.658,32
44	INVESTIMENTOS			1.406.658,32	
4490	Aplicações Diretas		1.406.658,32		
44905200	Equipamento e Material Permanente	1.406.658,32			
TOTAL DA DESPESA					24.917.266,32

ANEXO 2A DA LEI 4.320/64

**DEMONSTRATIVO DA DESPESA (EMPENHADA)
POSIÇÃO ATÉ O MÊS DEZEMBRO DE 2014**

CONSOLIDADO POR ÓRGÃO

CONTA	DESCRIÇÃO	ELEMENTO DA DESPESA	MODALIDADE APLICAÇÃO	GRUPO DE DESPESA	CATEGORIA ECONÔMICA
31313101	- Diretoria Geral				
3	DESPESAS CORRENTES				867.621.413,45
31	PESSOAL E ENCARGOS SOCIAIS			780.520.987,09	
3190	Aplicações Diretas		632.488.876,31		
31901100	Vencimentos e Vantagens Fixas - Pessoal Civil	519.349.036,97			
31901300	Obrigações Patronais	1.214.188,61			
31901600	Outras Despesas Variáveis - Pessoal Civil	105.374.650,28			
31909200	Despesas de Exercícios Anteriores	4.218.468,56			
31909600	Ressarcimento de Despesas de Pessoal Requisitado	2.332.531,89			
3191	Aplicação Direta Decorrente de Operação entre Órgãos, Fundos		148.032.110,78		
31911300	Obrigações Patronais	138.569.788,11			
31919200	Despesas de Exercícios Anteriores	9.462.322,67			
33	OUTRAS DESPESAS CORRENTES			87.100.426,36	
3390	Aplicações Diretas		82.208.595,66		
33900800	Outros Benefícios Assistenciais	79.287,13			
33901400	Diárias Civil	7.773.571,12			
33901500	Diárias Militar	3.061.443,50			
33903000	Material de Consumo	1.215.960,94			
33903300	Passagens e Despesas com Locomoção	538.116,22			
33903400	Outras Despesas de Pessoal decorrentes de Contratos de Terceirização	6.421.291,97			
33903500	Serviços de Consultoria	83.733,58			
33903600	Outros Serviços de Terceiros - Pessoa Física	2.413.262,33			
33903700	Locação de Mão-de-Obra	10.491.935,89			
33903900	Outros Serviços de Terceiros - Pessoa Jurídica	41.645.544,26			
33904600	Auxílio-Alimentação	2.528.370,67			
33904700	Obrigações Tributárias e Contributivas	56.487,47			
33904900	Auxílio-Transporte	1.163.059,46			
33905900	Pensões Especiais	9.297,75			
33909200	Despesas de Exercícios Anteriores	4.727.089,41			

ANEXO 2A DA LEI 4.320/64

**DEMONSTRATIVO DA DESPESA (EMPENHADA)
POSIÇÃO ATÉ O MÊS DEZEMBRO DE 2014**

CONSOLIDADO POR ÓRGÃO

CONTA	DESCRIÇÃO	ELEMENTO DA DESPESA	MODALIDADE APLICAÇÃO	GRUPO DE DESPESA	CATEGORIA ECONÔMICA
33909300	Indenizações e Restituições	143,96			
3391	Aplicação Direta Decorrente de Operação entre Órgãos, Fundos		4.891.830,70		
33913900	Outros Serviços de Terceiros - Pessoa Jurídica	41.522,61			
33914100	Contribuições	4.850.308,09			
4	DESPESAS DE CAPITAL				7.386.386,11
44	INVESTIMENTOS			7.386.386,11	
4490	Aplicações Diretas		7.386.386,11		
44903900	Outros Serviços de Terceiros - Pessoa Jurídica	1.204.519,00			
44905200	Equipamento e Material Permanente	5.470.937,11			
44909200	Despesas de Exercícios Anteriores	710.930,00			
TOTAL DA DESPESA					875.007.799,56

ANEXO 2A DA LEI 4.320/64

**DEMONSTRATIVO DA DESPESA (EMPENHADA)
POSIÇÃO ATÉ O MÊS DEZEMBRO DE 2014**

CONSOLIDADO POR ÓRGÃO

CONTA	DESCRIÇÃO	ELEMENTO DA DESPESA	MODALIDADE APLICAÇÃO	GRUPO DE DESPESA	CATEGORIA ECONÔMICA
31313601 - Fundo de Desenvolvimento Social e Econômico					
3	DESPESAS CORRENTES				33.919.073,46
33	OUTRAS DESPESAS CORRENTES			33.919.073,46	
3390	Aplicações Diretas		33.919.073,46		
33903500	Serviços de Consultoria	1.706.000,00			
33909300	Indenizações e Restituições	32.213.073,46			
4	DESPESAS DE CAPITAL				241.971.875,80
45	INVERSÕES FINANCEIRAS			241.971.875,80	
4590	Aplicações Diretas		241.971.875,80		
45904500	Subvenções Econômicas	4.361.269,06			
45906600	Concessão de Empréstimos e Financiamentos	237.610.606,74			
TOTAL DA DESPESA					275.890.949,26

ANEXO 2A DA LEI 4.320/64

DEMONSTRATIVO DA DESPESA (EMPENHADA)
POSIÇÃO ATÉ O MÊS DEZEMBRO DE 2014

CONSOLIDADO POR ÓRGÃO

CONTA	DESCRIÇÃO	ELEMENTO DA DESPESA	MODALIDADE APLICAÇÃO	GRUPO DE DESPESA	CATEGORIA ECONÔMICA
31414101	- Diretoria Geral				
3	DESPESAS CORRENTES				22.553.681,49
31	PESSOAL E ENCARGOS SOCIAIS			13.001.246,11	
3190	Aplicações Diretas		12.455.893,28		
31900400	Contratação por Tempo Determinado	248.066,95			
31901100	Vencimentos e Vantagens Fixas - Pessoal Civil	9.653.997,14			
31901300	Obrigações Patronais	1.524.283,92			
31901600	Outras Despesas Variáveis - Pessoal Civil	153.761,78			
31909200	Despesas de Exercícios Anteriores	25.833,68			
31909600	Ressarcimento de Despesas de Pessoal Requisitado	849.949,81			
3191	Aplicação Direta Decorrente de Operação entre Órgãos, Fundos		545.352,83		
31911300	Obrigações Patronais	545.352,83			
33	OUTRAS DESPESAS CORRENTES			9.552.435,38	
3390	Aplicações Diretas		9.253.664,37		
33900800	Outros Benefícios Assistenciais	13.785,77			
33901400	Diárias Civil	21.078,80			
33903000	Material de Consumo	224.077,15			
33903300	Passagens e Despesas com Locomoção	138.249,33			
33903600	Outros Serviços de Terceiros - Pessoa Física	282.170,80			
33903700	Locação de Mão-de-Obra	2.807.487,72			
33903900	Outros Serviços de Terceiros - Pessoa Jurídica	5.213.474,40			
33904600	Auxílio-Alimentação	357.097,00			
33904700	Obrigações Tributárias e Contributivas	4.530,17			
33904900	Auxílio-Transporte	189.893,23			
33909200	Despesas de Exercícios Anteriores	1.820,00			
3391	Aplicação Direta Decorrente de Operação entre Órgãos, Fundos		298.771,01		
33913900	Outros Serviços de Terceiros - Pessoa Jurídica	1.935,19			
33914100	Contribuições	296.835,82			
4	DESPESAS DE CAPITAL				140.641,30

ANEXO 2A DA LEI 4.320/64

**DEMONSTRATIVO DA DESPESA (EMPENHADA)
POSIÇÃO ATÉ O MÊS DEZEMBRO DE 2014**

CONSOLIDADO POR ÓRGÃO

CONTA	DESCRIÇÃO	ELEMENTO DA DESPESA	MODALIDADE APLICAÇÃO	GRUPO DE DESPESA	CATEGORIA ECONÔMICA
44	INVESTIMENTOS			140.641,30	
4490	Aplicações Diretas		140.641,30		
44905200	Equipamento e Material Permanente	140.641,30			
TOTAL DA DESPESA					22.694.322,79

ANEXO 2A DA LEI 4.320/64

**DEMONSTRATIVO DA DESPESA (EMPENHADA)
POSIÇÃO ATÉ O MÊS DEZEMBRO DE 2014**

CONSOLIDADO POR ÓRGÃO

CONTA	DESCRIÇÃO	ELEMENTO DA DESPESA	MODALIDADE APLICAÇÃO	GRUPO DE DESPESA	CATEGORIA ECONÔMICA
31414601 - Fundo Estadual de Combate e Erradicação da Pobreza					
3	DESPESAS CORRENTES				35.229,80
33	OUTRAS DESPESAS CORRENTES			35.229,80	
3390	Aplicações Diretas		35.229,80		
33901400	Diárias Civil	728,20			
33903900	Outros Serviços de Terceiros - Pessoa Jurídica	34.501,60			
TOTAL DA DESPESA					35.229,80

ANEXO 2A DA LEI 4.320/64

**DEMONSTRATIVO DA DESPESA (EMPENHADA)
POSIÇÃO ATÉ O MÊS DEZEMBRO DE 2014**

CONSOLIDADO POR ÓRGÃO

CONTA	DESCRIÇÃO	ELEMENTO DA DESPESA	MODALIDADE APLICAÇÃO	GRUPO DE DESPESA	CATEGORIA ECONÔMICA
31515101 - Diretoria Geral					
3	DESPESAS CORRENTES				19.885.382,37
31	PESSOAL E ENCARGOS SOCIAIS			13.464.628,61	
3190	Aplicações Diretas		12.702.898,18		
31900400	Contratação por Tempo Determinado	946.850,70			
31900500	Outros Benefícios Previdenciários do Servidor ou do Militar	1.113,84			
31901100	Vencimentos e Vantagens Fixas - Pessoal Civil	10.231.153,82			
31901300	Obrigações Patronais	1.448.248,08			
31901600	Outras Despesas Variáveis - Pessoal Civil	75.531,74			
3191	Aplicação Direta Decorrente de Operação entre Órgãos, Fundos		761.730,43		
31911300	Obrigações Patronais	761.730,43			
33	OUTRAS DESPESAS CORRENTES			6.420.753,76	
3390	Aplicações Diretas		5.984.023,39		
33900800	Outros Benefícios Assistenciais	6.391,86			
33901400	Diárias Civil	99.686,61			
33903000	Material de Consumo	93.575,28			
33903300	Passagens e Despesas com Locomoção	255.248,45			
33903600	Outros Serviços de Terceiros - Pessoa Física	225.799,52			
33903700	Locação de Mão-de-Obra	2.166.587,53			
33903900	Outros Serviços de Terceiros - Pessoa Jurídica	2.254.754,67			
33904600	Auxílio-Alimentação	371.746,50			
33904700	Obrigações Tributárias e Contributivas	356,00			
33904900	Auxílio-Transporte	122.637,78			
33909200	Despesas de Exercícios Anteriores	387.239,19			
3391	Aplicação Direta Decorrente de Operação entre Órgãos, Fundos		436.730,37		
33913900	Outros Serviços de Terceiros - Pessoa Jurídica	121.368,75			
33914100	Contribuições	315.361,62			
4	DESPESAS DE CAPITAL				144.661,89

ANEXO 2A DA LEI 4.320/64

DEMONSTRATIVO DA DESPESA (EMPENHADA)
 POSIÇÃO ATÉ O MÊS DEZEMBRO DE 2014

CONSOLIDADO POR ÓRGÃO

CONTA	DESCRIÇÃO	ELEMENTO DA DESPESA	MODALIDADE APLICAÇÃO	GRUPO DE DESPESA	CATEGORIA ECONÔMICA
44	INVESTIMENTOS			144.661,89	
4490	Aplicações Diretas		144.661,89		
44905200	Equipamento e Material Permanente	144.661,89			
TOTAL DA DESPESA					20.030.044,26

ANEXO 2A DA LEI 4.320/64

**DEMONSTRATIVO DA DESPESA (EMPENHADA)
POSIÇÃO ATÉ O MÊS DEZEMBRO DE 2014**

CONSOLIDADO POR ÓRGÃO

CONTA	DESCRIÇÃO	ELEMENTO DA DESPESA	MODALIDADE APLICAÇÃO	GRUPO DE DESPESA	CATEGORIA ECONÔMICA
31515301	- Junta Comercial do Estado da Bahia				
3	DESPESAS CORRENTES				19.804.251,60
31	PESSOAL E ENCARGOS SOCIAIS			7.466.836,09	
3190	Aplicações Diretas		6.780.700,84		
31900400	Contratação por Tempo Determinado	659.372,63			
31901100	Vencimentos e Vantagens Fixas - Pessoal Civil	5.496.741,77			
31901300	Obrigações Patronais	508.544,07			
31901600	Outras Despesas Variáveis - Pessoal Civil	37.482,30			
31909600	Ressarcimento de Despesas de Pessoal Requisitado	78.560,07			
3191	Aplicação Direta Decorrente de Operação entre Órgãos, Fundos		686.135,25		
31911300	Obrigações Patronais	686.135,25			
33	OUTRAS DESPESAS CORRENTES			12.337.415,51	
3390	Aplicações Diretas		11.277.415,51		
33901400	Diárias Civil	46.899,62			
33903000	Material de Consumo	230.129,43			
33903100	Premiações Culturais, Artísticas, Científicas, Desportivas e Outras	8.500,00			
33903300	Passagens e Despesas com Locomoção	67.796,48			
33903600	Outros Serviços de Terceiros - Pessoa Física	687.732,51			
33903700	Locação de Mão-de-Obra	572.666,93			
33903900	Outros Serviços de Terceiros - Pessoa Jurídica	8.939.198,10			
33904600	Auxílio-Alimentação	203.356,79			
33904700	Obrigações Tributárias e Contributivas	250.739,91			
33904900	Auxílio-Transporte	115.478,93			
33909200	Despesas de Exercícios Anteriores	154.916,81			
3391	Aplicação Direta Decorrente de Operação entre Órgãos, Fundos		1.060.000,00		
33913900	Outros Serviços de Terceiros - Pessoa Jurídica	993.699,49			
33919200	Despesas de Exercícios Anteriores	66.300,51			
4	DESPESAS DE CAPITAL				796.279,61

ANEXO 2A DA LEI 4.320/64

DEMONSTRATIVO DA DESPESA (EMPENHADA)
 POSIÇÃO ATÉ O MÊS DEZEMBRO DE 2014

CONSOLIDADO POR ÓRGÃO

CONTA	DESCRIÇÃO	ELEMENTO DA DESPESA	MODALIDADE APLICAÇÃO	GRUPO DE DESPESA	CATEGORIA ECONÔMICA
44	INVESTIMENTOS			796.279,61	
4490	Aplicações Diretas		796.279,61		
44905200	Equipamento e Material Permanente	796.279,61			
TOTAL DA DESPESA					20.600.531,21

ANEXO 2A DA LEI 4.320/64

**DEMONSTRATIVO DA DESPESA (EMPENHADA)
POSIÇÃO ATÉ O MÊS DEZEMBRO DE 2014**

CONSOLIDADO POR ÓRGÃO

CONTA	DESCRIÇÃO	ELEMENTO DA DESPESA	MODALIDADE APLICAÇÃO	GRUPO DE DESPESA	CATEGORIA ECONÔMICA
31515302	- Superintendência de Desenvolvimento Industrial e Comercial				
3	DESPESAS CORRENTES				27.888.972,42
31	PESSOAL E ENCARGOS SOCIAIS			17.604.944,48	
3190	Aplicações Diretas		15.510.103,35		
31901100	Vencimentos e Vantagens Fixas - Pessoal Civil	12.703.515,46			
31901300	Obrigações Patronais	647.990,89			
31901600	Outras Despesas Variáveis - Pessoal Civil	69.810,53			
31909100	Sentenças Judiciais	2.082.501,00			
31909200	Despesas de Exercícios Anteriores	6.285,47			
3191	Aplicação Direta Decorrente de Operação entre Órgãos, Fundos		2.094.841,13		
31911300	Obrigações Patronais	2.094.841,13			
33	OUTRAS DESPESAS CORRENTES			10.284.027,94	
3350	Transferências a Instituições Privadas sem Fins Lucrativos		137.025,50		
33504100	Contribuições	137.025,50			
3390	Aplicações Diretas		9.546.434,61		
33900800	Outros Benefícios Assistenciais	5.946,98			
33901400	Diárias Civil	81.478,40			
33903000	Material de Consumo	81.431,22			
33903300	Passagens e Despesas com Locomoção	1.712.974,45			
33903500	Serviços de Consultoria	2.099.224,49			
33903600	Outros Serviços de Terceiros - Pessoa Física	86.601,67			
33903700	Locação de Mão-de-Obra	1.820.902,21			
33903900	Outros Serviços de Terceiros - Pessoa Jurídica	2.695.450,82			
33904600	Auxílio-Alimentação	449.937,60			
33904700	Obrigações Tributárias e Contributivas	19.373,64			
33904900	Auxílio-Transporte	61.706,08			
33909200	Despesas de Exercícios Anteriores	361.283,78			
33909300	Indenizações e Restituições	70.123,27			
3391	Aplicação Direta Decorrente de Operação entre Órgãos, Fundos		600.567,83		

ANEXO 2A DA LEI 4.320/64

DEMONSTRATIVO DA DESPESA (EMPENHADA)
POSIÇÃO ATÉ O MÊS DEZEMBRO DE 2014

CONSOLIDADO POR ÓRGÃO

CONTA	DESCRIÇÃO	ELEMENTO DA DESPESA	MODALIDADE APLICAÇÃO	GRUPO DE DESPESA	CATEGORIA ECONÔMICA
33913900	Outros Serviços de Terceiros - Pessoa Jurídica	27.654,11			
33914100	Contribuições	572.637,05			
33919200	Despesas de Exercícios Anteriores	276,67			
4	DESPESAS DE CAPITAL				79.814.124,02
44	INVESTIMENTOS			79.814.124,02	
4440	Transferência a Municípios		847.797,85		
44404200	Auxílios	847.797,85			
4450	Transferências a Instituições Privadas sem Fins Lucrativos		213.054,52		
44504200	Auxílios	213.054,52			
4490	Aplicações Diretas		78.753.271,65		
44905100	Obras e Instalações	72.703.454,36			
44905200	Equipamento e Material Permanente	1.725.267,51			
44909200	Despesas de Exercícios Anteriores	615.480,95			
44909300	Indenizações e Restituições	3.709.068,83			
TOTAL DA DESPESA					107.703.096,44

ANEXO 2A DA LEI 4.320/64

**DEMONSTRATIVO DA DESPESA (EMPENHADA)
POSIÇÃO ATÉ O MÊS DEZEMBRO DE 2014**

CONSOLIDADO POR ÓRGÃO

CONTA	DESCRIÇÃO	ELEMENTO DA DESPESA	MODALIDADE APLICAÇÃO	GRUPO DE DESPESA	CATEGORIA ECONÔMICA
31515303	- Centro Industrial de Subaé				
3	DESPESAS CORRENTES				3.458.029,94
31	PESSOAL E ENCARGOS SOCIAIS			2.673.119,93	
3190	Aplicações Diretas		2.342.138,93		
31900500	Outros Benefícios Previdenciários do Servidor ou do Militar	1.013,58			
31901100	Vencimentos e Vantagens Fixas - Pessoal Civil	2.058.915,73			
31901300	Obrigações Patronais	126.201,69			
31909200	Despesas de Exercícios Anteriores	13.306,60			
31909600	Ressarcimento de Despesas de Pessoal Requisitado	142.701,33			
3191	Aplicação Direta Decorrente de Operação entre Órgãos, Fundos		330.981,00		
31911300	Obrigações Patronais	330.981,00			
33	OUTRAS DESPESAS CORRENTES			784.910,01	
3390	Aplicações Diretas		636.661,11		
33900800	Outros Benefícios Assistenciais	1.555,00			
33901400	Diárias Civil	27.372,88			
33903000	Material de Consumo	7.900,70			
33903600	Outros Serviços de Terceiros - Pessoa Física	400,00			
33903700	Locação de Mão-de-Obra	403.692,77			
33903900	Outros Serviços de Terceiros - Pessoa Jurídica	145.296,01			
33904900	Auxílio-Transporte	50.443,75			
3391	Aplicação Direta Decorrente de Operação entre Órgãos, Fundos		148.248,90		
33913900	Outros Serviços de Terceiros - Pessoa Jurídica	1.965,70			
33914100	Contribuições	146.283,20			
4	DESPESAS DE CAPITAL				537.626,76
44	INVESTIMENTOS			537.626,76	
4490	Aplicações Diretas		537.626,76		
44905100	Obras e Instalações	537.626,76			

ANEXO 2A DA LEI 4.320/64

DEMONSTRATIVO DA DESPESA (EMPENHADA)
 POSIÇÃO ATÉ O MÊS DEZEMBRO DE 2014

CONSOLIDADO POR ÓRGÃO

CONTA	DESCRIÇÃO	ELEMENTO DA DESPESA	MODALIDADE APLICAÇÃO	GRUPO DE DESPESA	CATEGORIA ECONÔMICA
TOTAL DA DESPESA					3.995.656,70

ANEXO 2A DA LEI 4.320/64

**DEMONSTRATIVO DA DESPESA (EMPENHADA)
POSIÇÃO ATÉ O MÊS DEZEMBRO DE 2014**

CONSOLIDADO POR ÓRGÃO

CONTA	DESCRIÇÃO	ELEMENTO DA DESPESA	MODALIDADE APLICAÇÃO	GRUPO DE DESPESA	CATEGORIA ECONÔMICA
31515304	- Instituto Baiano de Metrologia e Qualidade				
3	DESPESAS CORRENTES				38.780.371,78
31	PESSOAL E ENCARGOS SOCIAIS			21.869.644,62	
3190	Aplicações Diretas		19.671.451,04		
31900400	Contratação por Tempo Determinado	4.423.540,69			
31900500	Outros Benefícios Previdenciários do Servidor ou do Militar	733,69			
31901100	Vencimentos e Vantagens Fixas - Pessoal Civil	14.090.796,99			
31901200	Vencimentos e Vantagens Fixas - Pessoal Militar	24.488,91			
31901300	Obrigações Patronais	854.494,30			
31901600	Outras Despesas Variáveis - Pessoal Civil	52.199,09			
31909100	Sentenças Judiciais	113.579,00			
31909600	Ressarcimento de Despesas de Pessoal Requisitado	111.618,37			
3191	Aplicação Direta Decorrente de Operação entre Órgãos, Fundos		2.198.193,58		
31911300	Obrigações Patronais	2.198.193,58			
33	OUTRAS DESPESAS CORRENTES			16.910.727,16	
3320	Transferencia à União		3.452.568,13		
33209300	Indenizações e Restituições	3.452.568,13			
3350	Transferências a Instituições Privadas sem Fins Lucrativos		653.442,93		
33504300	Subvenções Sociais	653.442,93			
3390	Aplicações Diretas		12.224.530,88		
33900800	Outros Benefícios Assistenciais	6.971,96			
33901400	Diárias Civil	2.514.591,07			
33903000	Material de Consumo	282.134,59			
33903300	Passagens e Despesas com Locomoção	1.473.780,20			
33903500	Serviços de Consultoria	4.978,48			
33903600	Outros Serviços de Terceiros - Pessoa Física	5.040,90			
33903700	Locação de Mão-de-Obra	2.592.292,06			
33903900	Outros Serviços de Terceiros - Pessoa Jurídica	3.221.392,79			
33904600	Auxílio-Alimentação	1.404.419,79			

ANEXO 2A DA LEI 4.320/64

**DEMONSTRATIVO DA DESPESA (EMPENHADA)
POSIÇÃO ATÉ O MÊS DEZEMBRO DE 2014**

CONSOLIDADO POR ÓRGÃO

CONTA	DESCRIÇÃO	ELEMENTO DA DESPESA	MODALIDADE APLICAÇÃO	GRUPO DE DESPESA	CATEGORIA ECONÔMICA
33904700	Obrigações Tributárias e Contributivas	277.181,57			
33904900	Auxílio-Transporte	246.230,34			
33909100	Sentenças Judiciais	33.678,15			
33909200	Despesas de Exercícios Anteriores	157.304,78			
33909300	Indenizações e Restituições	4.534,20			
3391	Aplicação Direta Decorrente de Operação entre Órgãos, Fundos		580.185,22		
33913900	Outros Serviços de Terceiros - Pessoa Jurídica	12.030,00			
33914100	Contribuições	568.155,22			
4	DESPESAS DE CAPITAL				2.333.007,23
44	INVESTIMENTOS			2.333.007,23	
4490	Aplicações Diretas		2.333.007,23		
44903900	Outros Serviços de Terceiros - Pessoa Jurídica	469.850,00			
44905200	Equipamento e Material Permanente	1.717.053,47			
44909200	Despesas de Exercícios Anteriores	146.103,76			
TOTAL DA DESPESA					41.113.379,01

ANEXO 2A DA LEI 4.320/64

**DEMONSTRATIVO DA DESPESA (EMPENHADA)
POSIÇÃO ATÉ O MÊS DEZEMBRO DE 2014**

CONSOLIDADO POR ÓRGÃO

CONTA	DESCRIÇÃO	ELEMENTO DA DESPESA	MODALIDADE APLICAÇÃO	GRUPO DE DESPESA	CATEGORIA ECONÔMICA
31515501	- Companhia Baiana de Pesquisa Mineral				
3	DESPESAS CORRENTES				53.327.452,36
31	PESSOAL E ENCARGOS SOCIAIS			23.652.083,75	
3190	Aplicações Diretas		23.647.821,23		
31901100	Vencimentos e Vantagens Fixas - Pessoal Civil	17.048.081,10			
31901300	Obrigações Patronais	5.820.562,41			
31909200	Despesas de Exercícios Anteriores	14.975,67			
31909400	Indenizações e Restituições Trabalhistas	701.924,61			
31909600	Ressarcimento de Despesas de Pessoal Requisitado	62.277,44			
3191	Aplicação Direta Decorrente de Operação entre Órgãos, Fundos		4.262,52		
31911300	Obrigações Patronais	4.262,52			
33	OUTRAS DESPESAS CORRENTES			29.675.368,61	
3340	Transferência a Municípios		129.344,76		
33404100	Contribuições	129.344,76			
3350	Transferências a Instituições Privadas sem Fins Lucrativos		189.241,59		
33504100	Contribuições	189.241,59			
3390	Aplicações Diretas		29.349.037,16		
33900800	Outros Benefícios Assistenciais	336.772,21			
33901400	Diárias Civil	597.760,02			
33903000	Material de Consumo	562.384,31			
33903300	Passagens e Despesas com Locomoção	122.025,74			
33903500	Serviços de Consultoria	310.563,05			
33903600	Outros Serviços de Terceiros - Pessoa Física	763.542,26			
33903700	Locação de Mão-de-Obra	2.049.249,17			
33903900	Outros Serviços de Terceiros - Pessoa Jurídica	12.603.873,39			
33904600	Auxílio-Alimentação	1.485.364,97			
33904700	Obrigações Tributárias e Contributivas	2.817.480,48			
33904900	Auxílio-Transporte	178.293,00			
33909100	Sentenças Judiciais	6.876.128,70			

ANEXO 2A DA LEI 4.320/64

**DEMONSTRATIVO DA DESPESA (EMPENHADA)
POSIÇÃO ATÉ O MÊS DEZEMBRO DE 2014**

CONSOLIDADO POR ÓRGÃO

CONTA	DESCRIÇÃO	ELEMENTO DA DESPESA	MODALIDADE APLICAÇÃO	GRUPO DE DESPESA	CATEGORIA ECONÔMICA
33909200	Despesas de Exercícios Anteriores	617.322,94			
33909300	Indenizações e Restituições	28.276,92			
3391	Aplicação Direta Decorrente de Operação entre Órgãos, Fundos		7.745,10		
33913900	Outros Serviços de Terceiros - Pessoa Jurídica	7.745,10			
4	DESPESAS DE CAPITAL				929.197,21
44	INVESTIMENTOS			929.197,21	
4440	Transferência a Municípios		20.700,00		
44404200	Auxílios	20.700,00			
4450	Transferências a Instituições Privadas sem Fins Lucrativos		129.792,00		
44504200	Auxílios	129.792,00			
4490	Aplicações Diretas		778.705,21		
44903900	Outros Serviços de Terceiros - Pessoa Jurídica	309.772,51			
44905200	Equipamento e Material Permanente	468.932,70			
TOTAL DA DESPESA					54.256.649,57

ANEXO 2A DA LEI 4.320/64

**DEMONSTRATIVO DA DESPESA (EMPENHADA)
POSIÇÃO ATÉ O MÊS DEZEMBRO DE 2014**

CONSOLIDADO POR ÓRGÃO

CONTA	DESCRIÇÃO	ELEMENTO DA DESPESA	MODALIDADE APLICAÇÃO	GRUPO DE DESPESA	CATEGORIA ECONÔMICA
31616101 - Diretoria Geral					
3	DESPESAS CORRENTES				37.859.384,16
31	PESSOAL E ENCARGOS SOCIAIS			14.280.919,19	
3190	Aplicações Diretas		13.535.447,99		
31900400	Contratação por Tempo Determinado	3.379.227,59			
31900500	Outros Benefícios Previdenciários do Servidor ou do Militar	1.081,43			
31901100	Vencimentos e Vantagens Fixas - Pessoal Civil	8.775.128,37			
31901300	Obrigações Patronais	1.223.775,60			
31901600	Outras Despesas Variáveis - Pessoal Civil	37.684,63			
31909200	Despesas de Exercícios Anteriores	101.387,75			
31909600	Ressarcimento de Despesas de Pessoal Requisitado	17.162,62			
3191	Aplicação Direta Decorrente de Operação entre Órgãos, Fundos		745.471,20		
31911300	Obrigações Patronais	745.471,20			
33	OUTRAS DESPESAS CORRENTES			23.578.464,97	
3320	Transferencia à União		629.887,16		
33209300	Indenizações e Restituições	629.887,16			
3350	Transferências a Instituições Privadas sem Fins Lucrativos		11.553.848,31		
33503900	Outros Serviços de Terceiros - Pessoa Jurídica	5.075.386,94			
33504100	Contribuições	3.693.178,30			
33504300	Subvenções Sociais	2.785.283,07			
3390	Aplicações Diretas		11.033.197,62		
33900800	Outros Benefícios Assistenciais	9.753,59			
33901400	Diárias Civil	119.906,83			
33903000	Material de Consumo	170.533,94			
33903300	Passagens e Despesas com Locomoção	308.757,21			
33903600	Outros Serviços de Terceiros - Pessoa Física	1.411.939,07			
33903700	Locação de Mão-de-Obra	3.379.183,42			
33903900	Outros Serviços de Terceiros - Pessoa Jurídica	4.616.211,14			
33904600	Auxílio-Alimentação	475.379,95			

ANEXO 2A DA LEI 4.320/64

DEMONSTRATIVO DA DESPESA (EMPENHADA)
POSIÇÃO ATÉ O MÊS DEZEMBRO DE 2014

CONSOLIDADO POR ÓRGÃO

CONTA	DESCRIÇÃO	ELEMENTO DA DESPESA	MODALIDADE APLICAÇÃO	GRUPO DE DESPESA	CATEGORIA ECONÔMICA
33904700	Obrigações Tributárias e Contributivas	3.028,08			
33904900	Auxílio-Transporte	320.305,48			
33905900	Pensões Especiais	9.366,03			
33909200	Despesas de Exercícios Anteriores	207.688,68			
33909300	Indenizações e Restituições	1.144,20			
3391	Aplicação Direta Decorrente de Operação entre Órgãos, Fundos		361.531,88		
33913900	Outros Serviços de Terceiros - Pessoa Jurídica	6.669,53			
33914100	Contribuições	354.862,35			
4	DESPESAS DE CAPITAL				1.102.155,84
44	INVESTIMENTOS			1.102.155,84	
4450	Transferências a Instituições Privadas sem Fins Lucrativos		537.513,40		
44504200	Auxílios	537.513,40			
4490	Aplicações Diretas		564.642,44		
44905200	Equipamento e Material Permanente	564.642,44			
TOTAL DA DESPESA					38.961.540,00

ANEXO 2A DA LEI 4.320/64

**DEMONSTRATIVO DA DESPESA (EMPENHADA)
POSIÇÃO ATÉ O MÊS DEZEMBRO DE 2014**

CONSOLIDADO POR ÓRGÃO

CONTA	DESCRIÇÃO	ELEMENTO DA DESPESA	MODALIDADE APLICAÇÃO	GRUPO DE DESPESA	CATEGORIA ECONÔMICA
31616601 - Fundo Estadual de Proteção ao Consumidor					
3	DESPESAS CORRENTES				2.285.582,19
33	OUTRAS DESPESAS CORRENTES			2.285.582,19	
3320	Transferencia à União		1.707.568,09		
33209300	Indenizações e Restituições	1.707.568,09			
3390	Aplicações Diretas		578.014,10		
33901400	Diárias Civil	72.432,00			
33903000	Material de Consumo	56.096,00			
33903300	Passagens e Despesas com Locomoção	31.860,38			
33903900	Outros Serviços de Terceiros - Pessoa Jurídica	417.518,12			
33909200	Despesas de Exercícios Anteriores	66,40			
33909300	Indenizações e Restituições	41,20			
4	DESPESAS DE CAPITAL				247.547,44
44	INVESTIMENTOS			247.547,44	
4420	Transferencia à União		173.133,18		
44209300	Indenizações e Restituições	173.133,18			
4490	Aplicações Diretas		74.414,26		
44905200	Equipamento e Material Permanente	74.414,26			
TOTAL DA DESPESA					2.533.129,63

ANEXO 2A DA LEI 4.320/64

DEMONSTRATIVO DA DESPESA (EMPENHADA)
POSIÇÃO ATÉ O MÊS DEZEMBRO DE 2014

CONSOLIDADO POR ÓRGÃO

CONTA	DESCRIÇÃO	ELEMENTO DA DESPESA	MODALIDADE APLICAÇÃO	GRUPO DE DESPESA	CATEGORIA ECONÔMICA
31717101 - Diretoria Geral					
3	DESPESAS CORRENTES				69.292.069,57
31	PESSOAL E ENCARGOS SOCIAIS			22.467.351,60	
3190	Aplicações Diretas		20.670.282,82		
31900400	Contratação por Tempo Determinado	1.249.819,36			
31900500	Outros Benefícios Previdenciários do Servidor ou do Militar	1.343,89			
31901100	Vencimentos e Vantagens Fixas - Pessoal Civil	15.186.485,92			
31901300	Obrigações Patronais	1.493.215,16			
31901600	Outras Despesas Variáveis - Pessoal Civil	109.471,96			
31909200	Despesas de Exercícios Anteriores	194.736,77			
31909600	Ressarcimento de Despesas de Pessoal Requisitado	2.435.209,76			
3191	Aplicação Direta Decorrente de Operação entre Órgãos, Fundos		1.797.068,78		
31911300	Obrigações Patronais	1.797.068,78			
33	OUTRAS DESPESAS CORRENTES			46.824.717,97	
3350	Transferências a Instituições Privadas sem Fins Lucrativos		11.464.657,52		
33504100	Contribuições	11.464.657,52			
3390	Aplicações Diretas		34.913.338,97		
33900800	Outros Benefícios Assistenciais	10.679,83			
33901400	Diárias Civil	230.629,30			
33903000	Material de Consumo	225.281,68			
33903300	Passagens e Despesas com Locomoção	271.080,88			
33903500	Serviços de Consultoria	16.067.250,35			
33903600	Outros Serviços de Terceiros - Pessoa Física	551.941,84			
33903700	Locação de Mão-de-Obra	1.661.943,46			
33903900	Outros Serviços de Terceiros - Pessoa Jurídica	11.731.040,47			
33904600	Auxílio-Alimentação	498.366,40			
33904700	Obrigações Tributárias e Contributivas	23.239,50			
33904900	Auxílio-Transporte	216.612,84			
33905900	Pensões Especiais	1.423,08			

ANEXO 2A DA LEI 4.320/64

**DEMONSTRATIVO DA DESPESA (EMPENHADA)
POSIÇÃO ATÉ O MÊS DEZEMBRO DE 2014**

CONSOLIDADO POR ÓRGÃO

CONTA	DESCRIÇÃO	ELEMENTO DA DESPESA	MODALIDADE APLICAÇÃO	GRUPO DE DESPESA	CATEGORIA ECONÔMICA
33909200	Despesas de Exercícios Anteriores	3.421.369,61			
33909300	Indenizações e Restituições	2.479,73			
3391	Aplicação Direta Decorrente de Operação entre Órgãos, Fundos		446.721,48		
33913900	Outros Serviços de Terceiros - Pessoa Jurídica	1.588,17			
33914100	Contribuições	444.601,26			
33919200	Despesas de Exercícios Anteriores	532,05			
4	DESPESAS DE CAPITAL				902.596,81
44	INVESTIMENTOS			902.596,81	
4470	Transferências a Instituições Multigovernamentais		494.900,23		
44704200	Auxílios	494.900,23			
4490	Aplicações Diretas		407.696,58		
44903900	Outros Serviços de Terceiros - Pessoa Jurídica	35.841,40			
44905200	Equipamento e Material Permanente	371.855,18			
TOTAL DA DESPESA					70.194.666,38

ANEXO 2A DA LEI 4.320/64

DEMONSTRATIVO DA DESPESA (EMPENHADA)
POSIÇÃO ATÉ O MÊS DEZEMBRO DE 2014

CONSOLIDADO POR ÓRGÃO

CONTA	DESCRIÇÃO	ELEMENTO DA DESPESA	MODALIDADE APLICAÇÃO	GRUPO DE DESPESA	CATEGORIA ECONÔMICA
31717301 - Superintendência de Estudos Econômicos e Sociais da Bahia					
3	DESPESAS CORRENTES				17.825.988,77
31	PESSOAL E ENCARGOS SOCIAIS			11.276.863,27	
3190	Aplicações Diretas		10.103.237,87		
31901100	Vencimentos e Vantagens Fixas - Pessoal Civil	8.832.682,54			
31901300	Obrigações Patronais	704.530,61			
31901600	Outras Despesas Variáveis - Pessoal Civil	69.511,65			
31909200	Despesas de Exercícios Anteriores	44.070,09			
31909600	Ressarcimento de Despesas de Pessoal Requisitado	452.442,98			
3191	Aplicação Direta Decorrente de Operação entre Órgãos, Fundos		1.173.625,40		
31911300	Obrigações Patronais	1.173.625,40			
33	OUTRAS DESPESAS CORRENTES			6.549.125,50	
3380	Transferências ao Exterior		276,38		
33804100	Contribuições	276,38			
3390	Aplicações Diretas		6.250.657,90		
33900800	Outros Benefícios Assistenciais	4.108,98			
33901400	Diárias Civil	36.997,40			
33903000	Material de Consumo	56.166,75			
33903300	Passagens e Despesas com Locomoção	52.370,30			
33903600	Outros Serviços de Terceiros - Pessoa Física	495.524,82			
33903700	Locação de Mão-de-Obra	536.400,14			
33903900	Outros Serviços de Terceiros - Pessoa Jurídica	4.367.888,08			
33904600	Auxílio-Alimentação	275.362,00			
33904700	Obrigações Tributárias e Contributivas	50.681,72			
33904900	Auxílio-Transporte	189.015,40			
33909100	Sentenças Judiciais	173.196,76			
33909200	Despesas de Exercícios Anteriores	12.467,15			
33909300	Indenizações e Restituições	478,40			
3391	Aplicação Direta Decorrente de Operação entre Órgãos, Fundos		298.191,22		

ANEXO 2A DA LEI 4.320/64

**DEMONSTRATIVO DA DESPESA (EMPENHADA)
POSIÇÃO ATÉ O MÊS DEZEMBRO DE 2014**

CONSOLIDADO POR ÓRGÃO

CONTA	DESCRIÇÃO	ELEMENTO DA DESPESA	MODALIDADE APLICAÇÃO	GRUPO DE DESPESA	CATEGORIA ECONÔMICA
33913900	Outros Serviços de Terceiros - Pessoa Jurídica	430,42			
33914100	Contribuições	297.633,81			
33919200	Despesas de Exercícios Anteriores	126,99			
4	DESPESAS DE CAPITAL				97.344,47
44	INVESTIMENTOS			97.344,47	
4490	Aplicações Diretas		97.344,47		
44903900	Outros Serviços de Terceiros - Pessoa Jurídica	77.965,80			
44905200	Equipamento e Material Permanente	19.378,67			
TOTAL DA DESPESA					17.923.333,24

ANEXO 2A DA LEI 4.320/64

DEMONSTRATIVO DA DESPESA (EMPENHADA)
POSIÇÃO ATÉ O MÊS DEZEMBRO DE 2014

CONSOLIDADO POR ÓRGÃO

CONTA	DESCRIÇÃO	ELEMENTO DA DESPESA	MODALIDADE APLICAÇÃO	GRUPO DE DESPESA	CATEGORIA ECONÔMICA
31919201	Fundação de Hematologia e Hemoterapia da Bahia				
3	DESPESAS CORRENTES				48.919.195,07
31	PESSOAL E ENCARGOS SOCIAIS			21.557.053,30	
3190	Aplicações Diretas		19.238.119,24		
31900400	Contratação por Tempo Determinado	6.945.500,36			
31901100	Vencimentos e Vantagens Fixas - Pessoal Civil	11.846.689,72			
31901300	Obrigações Patronais	356.536,02			
31901600	Outras Despesas Variáveis - Pessoal Civil	89.086,24			
31909200	Despesas de Exercícios Anteriores	306,90			
3191	Aplicação Direta Decorrente de Operação entre Órgãos, Fundos		2.318.934,06		
31911300	Obrigações Patronais	2.318.934,06			
33	OUTRAS DESPESAS CORRENTES			27.362.141,77	
3320	Transferencia à União		1.370.533,72		
33209300	Indenizações e Restituições	1.370.533,72			
3390	Aplicações Diretas		25.562.745,21		
33900800	Outros Benefícios Assistenciais	9.725,42			
33901400	Diárias Civil	104.689,00			
33903000	Material de Consumo	5.820.660,98			
33903300	Passagens e Despesas com Locomoção	145.681,57			
33903600	Outros Serviços de Terceiros - Pessoa Física	82.785,40			
33903700	Locação de Mão-de-Obra	2.704.349,50			
33903900	Outros Serviços de Terceiros - Pessoa Jurídica	5.208.654,75			
33904600	Auxílio-Alimentação	592.076,39			
33904700	Obrigações Tributárias e Contributivas	207.412,17			
33904900	Auxílio-Transporte	744.007,25			
33909200	Despesas de Exercícios Anteriores	9.938.883,29			
33909300	Indenizações e Restituições	3.819,49			
3391	Aplicação Direta Decorrente de Operação entre Órgãos, Fundos		428.862,84		
33914100	Contribuições	428.862,84			

ANEXO 2A DA LEI 4.320/64

**DEMONSTRATIVO DA DESPESA (EMPENHADA)
POSIÇÃO ATÉ O MÊS DEZEMBRO DE 2014**

CONSOLIDADO POR ÓRGÃO

CONTA	DESCRIÇÃO	ELEMENTO DA DESPESA	MODALIDADE APLICAÇÃO	GRUPO DE DESPESA	CATEGORIA ECONÔMICA
4	DESPESAS DE CAPITAL				778.667,68
44	INVESTIMENTOS			778.667,68	
4420	Transferencia à União		17.563,77		
44209300	Indenizações e Restituições	17.563,77			
4490	Aplicações Diretas		761.103,91		
44905200	Equipamento e Material Permanente	739.644,87			
44909200	Despesas de Exercícios Anteriores	21.459,04			
TOTAL DA DESPESA					49.697.862,75

ANEXO 2A DA LEI 4.320/64

DEMONSTRATIVO DA DESPESA (EMPENHADA)
POSIÇÃO ATÉ O MÊS DEZEMBRO DE 2014

CONSOLIDADO POR ÓRGÃO

CONTA	DESCRIÇÃO	ELEMENTO DA DESPESA	MODALIDADE APLICAÇÃO	GRUPO DE DESPESA	CATEGORIA ECONÔMICA
31919601 - Fundo Estadual de Saúde					
3	DESPESAS CORRENTES				4.322.560.078,47
31	PESSOAL E ENCARGOS SOCIAIS			1.448.060.636,22	
3190	Aplicações Diretas		1.207.764.525,03		
31900400	Contratação por Tempo Determinado	14.073.480,50			
31900500	Outros Benefícios Previdenciários do Servidor ou do Militar	8.926,45			
31901100	Vencimentos e Vantagens Fixas - Pessoal Civil	1.162.642.906,71			
31901300	Obrigações Patronais	11.031.915,27			
31901600	Outras Despesas Variáveis - Pessoal Civil	2.096.714,98			
31909200	Despesas de Exercícios Anteriores	13.833.090,56			
31909600	Ressarcimento de Despesas de Pessoal Requisitado	4.077.490,56			
3191	Aplicação Direta Decorrente de Operação entre Órgãos, Fundos		240.296.111,19		
31911300	Obrigações Patronais	240.296.111,19			
33	OUTRAS DESPESAS CORRENTES			2.874.499.442,25	
3320	Transferência à União		2.840.986,27		
33209300	Indenizações e Restituições	2.840.986,27			
3341	Transferências a Municípios Fundo a Fundo		77.292.414,94		
33414100	Contribuições	50.751.661,83			
33419200	Despesas de Exercícios Anteriores	26.540.753,11			
3350	Transferências a Instituições Privadas sem Fins Lucrativos		2.629.637,51		
33504300	Subvenções Sociais	2.629.637,51			
3370	Transferências a Instituições Multigovernamentais		1.946.256,00		
33704100	Contribuições	1.946.256,00			
3380	Transferências ao Exterior		92.945,03		
33809300	Indenizações e Restituições	92.945,03			
3390	Aplicações Diretas		2.701.735.326,51		
33900800	Outros Benefícios Assistenciais	535.142,79			
33901400	Diárias Civil	6.603.066,02			

ANEXO 2A DA LEI 4.320/64

**DEMONSTRATIVO DA DESPESA (EMPENHADA)
POSIÇÃO ATÉ O MÊS DEZEMBRO DE 2014**

CONSOLIDADO POR ÓRGÃO

CONTA	DESCRIÇÃO	ELEMENTO DA DESPESA	MODALIDADE APLICAÇÃO	GRUPO DE DESPESA	CATEGORIA ECONÔMICA
33901800	Auxílio Financeiro a Estudantes	32.743.566,64			
33903000	Material de Consumo	227.530.698,38			
33903100	Premiações Culturais, Artísticas, Científicas, Desportivas e Outras	385.688,62			
33903200	Material, Bem ou Serviço para Distribuição Gratuita	99.764.732,06			
33903300	Passagens e Despesas com Locomoção	2.712.949,30			
33903500	Serviços de Consultoria	12.000,00			
33903600	Outros Serviços de Terceiros - Pessoa Física	2.722.903,34			
33903700	Locação de Mão-de-Obra	133.594.535,82			
33903900	Outros Serviços de Terceiros - Pessoa Jurídica	1.762.728.335,57			
33904600	Auxílio-Alimentação	10.538.230,27			
33904700	Obrigações Tributárias e Contributivas	14.470.407,19			
33904800	Outros Auxílios Financeiros a Pessoas Físicas	3.460.207,99			
33904900	Auxílio-Transporte	22.688.492,60			
33905900	Pensões Especiais	19.535,84			
33909100	Sentenças Judiciais	95.129,04			
33909200	Despesas de Exercícios Anteriores	370.289.807,08			
33909300	Indenizações e Restituições	10.839.897,96			
3391	Aplicação Direta Decorrente de Operação entre Órgãos, Fundos			87.961.875,99	
33913900	Outros Serviços de Terceiros - Pessoa Jurídica	13.368.197,27			
33914100	Contribuições	69.944.171,86			
33919200	Despesas de Exercícios Anteriores	4.649.506,86			
4	DESPESAS DE CAPITAL				87.244.026,88
44	INVESTIMENTOS			87.244.026,88	
4420	Transferência à União		714.173,97		
44209300	Indenizações e Restituições	714.173,97			
4441	Transferências a Municípios Fundo a Fundo		6.173.701,18		
44414200	Auxílios	5.985.083,01			
44419200	Despesas de Exercícios Anteriores	188.618,17			
4450	Transferências a Instituições Privadas sem Fins Lucrativos		2.258.049,31		

ANEXO 2A DA LEI 4.320/64

**DEMONSTRATIVO DA DESPESA (EMPENHADA)
POSIÇÃO ATÉ O MÊS DEZEMBRO DE 2014**

CONSOLIDADO POR ÓRGÃO

CONTA	DESCRIÇÃO	ELEMENTO DA DESPESA	MODALIDADE APLICAÇÃO	GRUPO DE DESPESA	CATEGORIA ECONÔMICA
44504200	Auxílios	2.258.049,31			
4490	Aplicações Diretas		78.098.102,42		
44903900	Outros Serviços de Terceiros - Pessoa Jurídica	338.048,44			
44905100	Obras e Instalações	1.518.085,21			
44905200	Equipamento e Material Permanente	70.767.867,05			
44909200	Despesas de Exercícios Anteriores	4.725.707,55			
44909300	Indenizações e Restituições	748.394,17			
TOTAL DA DESPESA					4.409.804.105,35

ANEXO 2A DA LEI 4.320/64

**DEMONSTRATIVO DA DESPESA (EMPENHADA)
POSIÇÃO ATÉ O MÊS DEZEMBRO DE 2014**

CONSOLIDADO POR ÓRGÃO

CONTA	DESCRIÇÃO	ELEMENTO DA DESPESA	MODALIDADE APLICAÇÃO	GRUPO DE DESPESA	CATEGORIA ECONÔMICA
32020101 - Diretoria Geral					
3	DESPESAS CORRENTES				91.497.604,50
31	PESSOAL E ENCARGOS SOCIAIS			53.421.015,36	
3190	Aplicações Diretas		46.517.045,43		
31900400	Contratação por Tempo Determinado	2.961.006,35			
31900500	Outros Benefícios Previdenciários do Servidor ou do Militar	835,38			
31901100	Vencimentos e Vantagens Fixas - Pessoal Civil	26.320.221,53			
31901200	Vencimentos e Vantagens Fixas - Pessoal Militar	4.967.617,88			
31901300	Obrigações Patronais	1.620.643,71			
31901600	Outras Despesas Variáveis - Pessoal Civil	3.549.565,77			
31901700	Outras Despesas Variáveis - Pessoal Militar	3.802.650,70			
31909100	Sentenças Judiciais	1.114.036,78			
31909200	Despesas de Exercícios Anteriores	1.072.754,20			
31909600	Ressarcimento de Despesas de Pessoal Requisitado	1.107.713,13			
3191	Aplicação Direta Decorrente de Operação entre Órgãos, Fundos		6.903.969,93		
31911300	Obrigações Patronais	6.903.969,93			
33	OUTRAS DESPESAS CORRENTES			38.076.589,14	
3320	Transferencia à União		2.658.684,72		
33209300	Indenizações e Restituições	2.658.684,72			
3390	Aplicações Diretas		34.457.797,95		
33900800	Outros Benefícios Assistenciais	7.885,76			
33901400	Diárias Civil	545.786,70			
33903000	Material de Consumo	1.324.418,99			
33903300	Passagens e Despesas com Locomoção	196.718,59			
33903500	Serviços de Consultoria	2.580.848,48			
33903600	Outros Serviços de Terceiros - Pessoa Física	1.011.532,11			
33903700	Locação de Mão-de-Obra	7.191.815,20			
33903900	Outros Serviços de Terceiros - Pessoa Jurídica	18.024.698,41			
33904600	Auxílio-Alimentação	1.433.577,80			

ANEXO 2A DA LEI 4.320/64

**DEMONSTRATIVO DA DESPESA (EMPENHADA)
POSIÇÃO ATÉ O MÊS DEZEMBRO DE 2014**

CONSOLIDADO POR ÓRGÃO

CONTA	DESCRIÇÃO	ELEMENTO DA DESPESA	MODALIDADE APLICAÇÃO	GRUPO DE DESPESA	CATEGORIA ECONÔMICA
33904700	Obrigações Tributárias e Contributivas	104.852,00			
33904900	Auxílio-Transporte	535.731,53			
33909200	Despesas de Exercícios Anteriores	1.499.932,38			
3391	Aplicação Direta Decorrente de Operação entre Órgãos, Fundos		960.106,47		
33913900	Outros Serviços de Terceiros - Pessoa Jurídica	9.826,79			
33914100	Contribuições	950.066,86			
33919200	Despesas de Exercícios Anteriores	212,82			
4	DESPESAS DE CAPITAL				132.218.209,13
44	INVESTIMENTOS			132.218.209,13	
4420	Transferencia à União		3.814.987,92		
44209300	Indenizações e Restituições	3.814.987,92			
4490	Aplicações Diretas		128.403.221,21		
44903900	Outros Serviços de Terceiros - Pessoa Jurídica	62.597.823,87			
44905100	Obras e Instalações	209.450,97			
44905200	Equipamento e Material Permanente	64.643.064,03			
44909200	Despesas de Exercícios Anteriores	952.882,34			
TOTAL DA DESPESA					223.715.813,63

ANEXO 2A DA LEI 4.320/64

**DEMONSTRATIVO DA DESPESA (EMPENHADA)
POSIÇÃO ATÉ O MÊS DEZEMBRO DE 2014**

CONSOLIDADO POR ÓRGÃO

CONTA	DESCRIÇÃO	ELEMENTO DA DESPESA	MODALIDADE APLICAÇÃO	GRUPO DE DESPESA	CATEGORIA ECONÔMICA
32020102	- Departamento de Polícia Técnica				
3	DESPESAS CORRENTES				231.959.608,01
31	PESSOAL E ENCARGOS SOCIAIS			195.769.345,63	
3190	Aplicações Diretas		160.814.708,50		
31900400	Contratação por Tempo Determinado	2.367.229,28			
31900500	Outros Benefícios Previdenciários do Servidor ou do Militar	4.116,49			
31901100	Vencimentos e Vantagens Fixas - Pessoal Civil	150.363.233,94			
31901300	Obrigações Patronais	884.952,58			
31901600	Outras Despesas Variáveis - Pessoal Civil	7.132.489,92			
31901700	Outras Despesas Variáveis - Pessoal Militar	1.689,96			
31909200	Despesas de Exercícios Anteriores	26.446,51			
31909600	Ressarcimento de Despesas de Pessoal Requisitado	34.549,82			
3191	Aplicação Direta Decorrente de Operação entre Órgãos, Fundos		34.954.637,13		
31911300	Obrigações Patronais	34.954.637,13			
33	OUTRAS DESPESAS CORRENTES			36.190.262,38	
3390	Aplicações Diretas		32.484.508,43		
33900800	Outros Benefícios Assistenciais	29.584,07			
33901400	Diárias Civil	497.776,80			
33903000	Material de Consumo	2.461.324,07			
33903600	Outros Serviços de Terceiros - Pessoa Física	161.471,85			
33903700	Locação de Mão-de-Obra	6.632.660,86			
33903900	Outros Serviços de Terceiros - Pessoa Jurídica	17.114.599,83			
33904600	Auxílio-Alimentação	2.541.857,27			
33904900	Auxílio-Transporte	1.264.992,22			
33909200	Despesas de Exercícios Anteriores	1.780.241,46			
3391	Aplicação Direta Decorrente de Operação entre Órgãos, Fundos		3.705.753,95		
33913900	Outros Serviços de Terceiros - Pessoa Jurídica	17.404,55			
33914100	Contribuições	3.688.349,40			
4	DESPESAS DE CAPITAL				2.626.532,74

ANEXO 2A DA LEI 4.320/64

DEMONSTRATIVO DA DESPESA (EMPENHADA)
 POSIÇÃO ATÉ O MÊS DEZEMBRO DE 2014

CONSOLIDADO POR ÓRGÃO

CONTA	DESCRIÇÃO	ELEMENTO DA DESPESA	MODALIDADE APLICAÇÃO	GRUPO DE DESPESA	CATEGORIA ECONÔMICA
44	INVESTIMENTOS			2.626.532,74	
4490	Aplicações Diretas		2.626.532,74		
44905200	Equipamento e Material Permanente	2.562.332,74			
44909200	Despesas de Exercícios Anteriores	64.200,00			
TOTAL DA DESPESA					234.586.140,75

ANEXO 2A DA LEI 4.320/64

**DEMONSTRATIVO DA DESPESA (EMPENHADA)
POSIÇÃO ATÉ O MÊS DEZEMBRO DE 2014**

CONSOLIDADO POR ÓRGÃO

CONTA	DESCRIÇÃO	ELEMENTO DA DESPESA	MODALIDADE APLICAÇÃO	GRUPO DE DESPESA	CATEGORIA ECONÔMICA
32020103	- Superintendência de Inteligência				
3	DESPESAS CORRENTES				2.973.779,08
33	OUTRAS DESPESAS CORRENTES			2.973.779,08	
3390	Aplicações Diretas		2.971.517,58		
33901400	Diárias Civil	493.760,80			
33903000	Material de Consumo	146.520,50			
33903700	Locação de Mão-de-Obra	99.725,63			
33903900	Outros Serviços de Terceiros - Pessoa Jurídica	2.223.751,89			
33909200	Despesas de Exercícios Anteriores	7.758,76			
3391	Aplicação Direta Decorrente de Operação entre Órgãos, Fundos		2.261,50		
33913900	Outros Serviços de Terceiros - Pessoa Jurídica	1.574,45			
33919200	Despesas de Exercícios Anteriores	687,05			
4	DESPESAS DE CAPITAL				900.477,36
44	INVESTIMENTOS			900.477,36	
4490	Aplicações Diretas		900.477,36		
44903900	Outros Serviços de Terceiros - Pessoa Jurídica	349.679,36			
44905200	Equipamento e Material Permanente	550.798,00			
TOTAL DA DESPESA					3.874.256,44

ANEXO 2A DA LEI 4.320/64

DEMONSTRATIVO DA DESPESA (EMPENHADA)
POSIÇÃO ATÉ O MÊS DEZEMBRO DE 2014

CONSOLIDADO POR ÓRGÃO

CONTA	DESCRIÇÃO	ELEMENTO DA DESPESA	MODALIDADE APLICAÇÃO	GRUPO DE DESPESA	CATEGORIA ECONÔMICA
32020801 - Polícia Militar da Bahia					
3	DESPESAS CORRENTES				2.714.080.274,31
31	PESSOAL E ENCARGOS SOCIAIS			2.356.921.300,30	
3190	Aplicações Diretas		1.933.798.091,01		
31900500	Outros Benefícios Previdenciários do Servidor ou do Militar	100.783,63			
31900800	Outros Benefícios Assistenciais do Servidor ou do Militar	8.892.969,58			
31901100	Vencimentos e Vantagens Fixas - Pessoal Civil	16.093.997,96			
31901200	Vencimentos e Vantagens Fixas - Pessoal Militar	1.606.997.065,50			
31901300	Obrigações Patronais	29.272,05			
31901600	Outras Despesas Variáveis - Pessoal Civil	107.905,51			
31901700	Outras Despesas Variáveis - Pessoal Militar	265.941.970,53			
31909100	Sentenças Judiciais	34.398.508,37			
31909200	Despesas de Exercícios Anteriores	1.235.617,88			
3191	Aplicação Direta Decorrente de Operação entre Órgãos, Fundos		423.123.209,29		
31911300	Obrigações Patronais	423.123.209,29			
33	OUTRAS DESPESAS CORRENTES			357.158.974,01	
3390	Aplicações Diretas		259.092.776,31		
33900800	Outros Benefícios Assistenciais	1.577.689,56			
33901400	Diárias Civil	14.201,00			
33901500	Diárias Militar	10.956.524,59			
33903000	Material de Consumo	30.567.849,74			
33903100	Premiações Culturais, Artísticas, Científicas, Desportivas e Outras	94.091,24			
33903200	Material, Bem ou Serviço para Distribuição Gratuita	32.185,86			
33903300	Passagens e Despesas com Locomoção	5.770.696,75			
33903600	Outros Serviços de Terceiros - Pessoa Física	3.426.667,41			
33903700	Locação de Mão-de-Obra	2.317.605,66			
33903900	Outros Serviços de Terceiros - Pessoa Jurídica	120.239.425,41			
33904600	Auxílio-Alimentação	62.161.343,19			
33904700	Obrigações Tributárias e Contributivas	71.446,12			

ANEXO 2A DA LEI 4.320/64

**DEMONSTRATIVO DA DESPESA (EMPENHADA)
POSIÇÃO ATÉ O MÊS DEZEMBRO DE 2014**

CONSOLIDADO POR ÓRGÃO

CONTA	DESCRIÇÃO	ELEMENTO DA DESPESA	MODALIDADE APLICAÇÃO	GRUPO DE DESPESA	CATEGORIA ECONÔMICA
33904900	Auxílio-Transporte	104.084,05			
33905900	Pensões Especiais	19.596.750,97			
33909200	Despesas de Exercícios Anteriores	2.162.214,76			
3391	Aplicação Direta Decorrente de Operação entre Órgãos, Fundos		98.066.197,70		
33913900	Outros Serviços de Terceiros - Pessoa Jurídica	369.020,78			
33914100	Contribuições	97.638.419,55			
33919200	Despesas de Exercícios Anteriores	58.757,37			
4	DESPESAS DE CAPITAL				68.121.800,62
44	INVESTIMENTOS			68.121.800,62	
4490	Aplicações Diretas		68.121.800,62		
44903900	Outros Serviços de Terceiros - Pessoa Jurídica	3.363.442,33			
44905100	Obras e Instalações	405.157,85			
44905200	Equipamento e Material Permanente	64.229.102,44			
44909200	Despesas de Exercícios Anteriores	124.098,00			
TOTAL DA DESPESA					2.782.202.074,93

ANEXO 2A DA LEI 4.320/64

DEMONSTRATIVO DA DESPESA (EMPENHADA)
POSIÇÃO ATÉ O MÊS DEZEMBRO DE 2014

CONSOLIDADO POR ÓRGÃO

CONTA	DESCRIÇÃO	ELEMENTO DA DESPESA	MODALIDADE APLICAÇÃO	GRUPO DE DESPESA	CATEGORIA ECONÔMICA
32020802 - Polícia Civil da Bahia					
3	DESPESAS CORRENTES				758.907.376,19
31	PESSOAL E ENCARGOS SOCIAIS			635.997.712,08	
3190	Aplicações Diretas		523.758.450,72		
31900400	Contratação por Tempo Determinado	755.185,25			
31900500	Outros Benefícios Previdenciários do Servidor ou do Militar	26.156,40			
31901100	Vencimentos e Vantagens Fixas - Pessoal Civil	462.749.170,94			
31901300	Obrigações Patronais	1.404.433,94			
31901600	Outras Despesas Variáveis - Pessoal Civil	48.465.171,98			
31909200	Despesas de Exercícios Anteriores	10.136.116,35			
31909600	Ressarcimento de Despesas de Pessoal Requisitado	222.215,86			
3191	Aplicação Direta Decorrente de Operação entre Órgãos, Fundos		112.239.261,36		
31911300	Obrigações Patronais	112.239.261,36			
33	OUTRAS DESPESAS CORRENTES			122.909.664,11	
3390	Aplicações Diretas		98.044.971,28		
33900800	Outros Benefícios Assistenciais	199.526,93			
33901400	Diárias Civil	2.360.464,20			
33903000	Material de Consumo	3.761.738,30			
33903300	Passagens e Despesas com Locomoção	61.220,43			
33903600	Outros Serviços de Terceiros - Pessoa Física	1.231.364,10			
33903700	Locação de Mão-de-Obra	2.522.648,44			
33903900	Outros Serviços de Terceiros - Pessoa Jurídica	63.291.419,43			
33904600	Auxílio-Alimentação	11.424.602,23			
33904700	Obrigações Tributárias e Contributivas	1.175,70			
33904800	Outros Auxílios Financeiros a Pessoas Físicas	32.571,15			
33904900	Auxílio-Transporte	3.280.676,62			
33905900	Pensões Especiais	2.241.590,83			
33909200	Despesas de Exercícios Anteriores	7.532.048,67			
33909300	Indenizações e Restituições	103.924,25			

ANEXO 2A DA LEI 4.320/64

**DEMONSTRATIVO DA DESPESA (EMPENHADA)
POSIÇÃO ATÉ O MÊS DEZEMBRO DE 2014**

CONSOLIDADO POR ÓRGÃO

CONTA	DESCRIÇÃO	ELEMENTO DA DESPESA	MODALIDADE APLICAÇÃO	GRUPO DE DESPESA	CATEGORIA ECONÔMICA
3391	Aplicação Direta Decorrente de Operação entre Órgãos, Fundos				
33913900	Outros Serviços de Terceiros - Pessoa Jurídica	43.111,92			
33914100	Contribuições	24.768.572,23			
33919200	Despesas de Exercícios Anteriores	53.008,68			
4	DESPESAS DE CAPITAL				2.044.100,64
44	INVESTIMENTOS			2.044.100,64	
4490	Aplicações Diretas		2.044.100,64		
44905200	Equipamento e Material Permanente	1.884.100,64			
44909200	Despesas de Exercícios Anteriores	160.000,00			
TOTAL DA DESPESA					760.951.476,83

ANEXO 2A DA LEI 4.320/64

DEMONSTRATIVO DA DESPESA (EMPENHADA)
POSIÇÃO ATÉ O MÊS DEZEMBRO DE 2014

CONSOLIDADO POR ÓRGÃO

CONTA	DESCRIÇÃO	ELEMENTO DA DESPESA	MODALIDADE APLICAÇÃO	GRUPO DE DESPESA	CATEGORIA ECONÔMICA
32121101 - Diretoria Geral					
3	DESPESAS CORRENTES				81.793.573,53
31	PESSOAL E ENCARGOS SOCIAIS			27.531.509,28	
3190	Aplicações Diretas		25.678.844,49		
31900400	Contratação por Tempo Determinado	7.107.839,79			
31900500	Outros Benefícios Previdenciários do Servidor ou do Militar	835,38			
31901100	Vencimentos e Vantagens Fixas - Pessoal Civil	16.644.596,49			
31901300	Obrigações Patronais	1.752.870,91			
31901600	Outras Despesas Variáveis - Pessoal Civil	65.373,78			
31909200	Despesas de Exercícios Anteriores	47.181,72			
31909600	Ressarcimento de Despesas de Pessoal Requisitado	60.146,42			
3191	Aplicação Direta Decorrente de Operação entre Órgãos, Fundos		1.852.664,79		
31911300	Obrigações Patronais	1.852.664,79			
33	OUTRAS DESPESAS CORRENTES			54.262.064,25	
3320	Transferência à União		370.577,05		
33209300	Indenizações e Restituições	370.577,05			
3340	Transferência a Municípios		106.120,00		
33404100	Contribuições	106.120,00			
3350	Transferências a Instituições Privadas sem Fins Lucrativos		7.107.085,60		
33504100	Contribuições	7.107.085,60			
3390	Aplicações Diretas		44.782.270,13		
33900800	Outros Benefícios Assistenciais	26.166,31			
33901400	Diárias Civil	609.570,40			
33903000	Material de Consumo	450.580,90			
33903300	Passagens e Despesas com Locomoção	343.325,48			
33903500	Serviços de Consultoria	9.200,00			
33903600	Outros Serviços de Terceiros - Pessoa Física	843.117,07			
33903700	Locação de Mão-de-Obra	3.127.450,54			

ANEXO 2A DA LEI 4.320/64

**DEMONSTRATIVO DA DESPESA (EMPENHADA)
POSIÇÃO ATÉ O MÊS DEZEMBRO DE 2014**

CONSOLIDADO POR ÓRGÃO

CONTA	DESCRIÇÃO	ELEMENTO DA DESPESA	MODALIDADE APLICAÇÃO	GRUPO DE DESPESA	CATEGORIA ECONÔMICA
33903900	Outros Serviços de Terceiros - Pessoa Jurídica	36.162.208,86			
33904600	Auxílio-Alimentação	1.113.259,23			
33904700	Obrigações Tributárias e Contributivas	29.016,48			
33904900	Auxílio-Transporte	1.214.263,22			
33909200	Despesas de Exercícios Anteriores	786.959,33			
33909300	Indenizações e Restituições	67.152,31			
3391	Aplicação Direta Decorrente de Operação entre Órgãos, Fundos		1.896.011,47		
33913900	Outros Serviços de Terceiros - Pessoa Jurídica	850.820,59			
33914100	Contribuições	1.045.190,88			
4	DESPESAS DE CAPITAL				146.891.680,51
44	INVESTIMENTOS			146.891.680,51	
4450	Transferências a Instituições Privadas sem Fins Lucrativos		1.713.715,99		
44504200	Auxílios	1.713.715,99			
4490	Aplicações Diretas		145.177.964,52		
44903900	Outros Serviços de Terceiros - Pessoa Jurídica	124.690.305,84			
44905100	Obras e Instalações	19.427.544,56			
44905200	Equipamento e Material Permanente	1.060.114,12			
TOTAL DA DESPESA					228.685.254,04

ANEXO 2A DA LEI 4.320/64

DEMONSTRATIVO DA DESPESA (EMPENHADA)
POSIÇÃO ATÉ O MÊS DEZEMBRO DE 2014

CONSOLIDADO POR ÓRGÃO

CONTA	DESCRIÇÃO	ELEMENTO DA DESPESA	MODALIDADE APLICAÇÃO	GRUPO DE DESPESA	CATEGORIA ECONÔMICA
32121301 - Superintendência dos Desportos do Estado da Bahia					
3	DESPESAS CORRENTES				25.623.007,97
31	PESSOAL E ENCARGOS SOCIAIS			8.192.079,49	
3190	Aplicações Diretas		7.713.368,99		
31900400	Contratação por Tempo Determinado	2.296.663,06			
31900500	Outros Benefícios Previdenciários do Servidor ou do Militar	1.852,40			
31901100	Vencimentos e Vantagens Fixas - Pessoal Civil	4.643.418,59			
31901300	Obrigações Patronais	539.616,45			
31901600	Outras Despesas Variáveis - Pessoal Civil	24.640,87			
31909100	Sentenças Judiciais	23.851,35			
31909200	Despesas de Exercícios Anteriores	3.406,65			
31909600	Ressarcimento de Despesas de Pessoal Requisitado	179.919,62			
3191	Aplicação Direta Decorrente de Operação entre Órgãos, Fundos		478.710,50		
31911300	Obrigações Patronais	478.710,50			
33	OUTRAS DESPESAS CORRENTES			17.430.928,48	
3340	Transferência a Municípios		92.904,21		
33404100	Contribuições	92.904,21			
3350	Transferências a Instituições Privadas sem Fins Lucrativos		8.083.058,19		
33504100	Contribuições	4.989.744,71			
33504300	Subvenções Sociais	3.093.313,48			
3390	Aplicações Diretas		8.955.263,31		
33900800	Outros Benefícios Assistenciais	11.178,74			
33901400	Diárias Civil	186.110,40			
33903000	Material de Consumo	183.476,43			
33903200	Material, Bem ou Serviço para Distribuição Gratuita	469.715,40			
33903300	Passagens e Despesas com Locomoção	196.285,61			
33903600	Outros Serviços de Terceiros - Pessoa Física	310.767,30			
33903700	Locação de Mão-de-Obra	1.922.320,21			
33903900	Outros Serviços de Terceiros - Pessoa Jurídica	3.791.055,69			

ANEXO 2A DA LEI 4.320/64

**DEMONSTRATIVO DA DESPESA (EMPENHADA)
POSIÇÃO ATÉ O MÊS DEZEMBRO DE 2014**

CONSOLIDADO POR ÓRGÃO

CONTA	DESCRIÇÃO	ELEMENTO DA DESPESA	MODALIDADE APLICAÇÃO	GRUPO DE DESPESA	CATEGORIA ECONÔMICA
33904600	Auxílio-Alimentação	271.025,89			
33904700	Obrigações Tributárias e Contributivas	5.753,44			
33904800	Outros Auxílios Financeiros a Pessoas Físicas	1.218.560,00			
33904900	Auxílio-Transporte	388.770,15			
33909300	Indenizações e Restituições	244,05			
3391	Aplicação Direta Decorrente de Operação entre Órgãos, Fundos		299.702,77		
33913900	Outros Serviços de Terceiros - Pessoa Jurídica	2.588,22			
33914100	Contribuições	297.114,55			
4	DESPESAS DE CAPITAL				4.056.634,57
44	INVESTIMENTOS			4.056.634,57	
4440	Transferência a Municípios		3.629.897,19		
44404200	Auxílios	3.629.897,19			
4490	Aplicações Diretas		426.737,38		
44903900	Outros Serviços de Terceiros - Pessoa Jurídica	50.500,00			
44905100	Obras e Instalações	281.316,12			
44905200	Equipamento e Material Permanente	94.921,26			
TOTAL DA DESPESA					29.679.642,54

ANEXO 2A DA LEI 4.320/64

 DEMONSTRATIVO DA DESPESA (EMPENHADA)
 POSIÇÃO ATÉ O MÊS DEZEMBRO DE 2014

CONSOLIDADO POR ÓRGÃO

CONTA	DESCRIÇÃO	ELEMENTO DA DESPESA	MODALIDADE APLICAÇÃO	GRUPO DE DESPESA	CATEGORIA ECONÔMICA
32121302	Instituto de Artesanato Visconde de Mauá				
3	DESPESAS CORRENTES				8.753.680,75
31	PESSOAL E ENCARGOS SOCIAIS			4.436.530,55	
3190	Aplicações Diretas		4.001.254,23		
31900400	Contratação por Tempo Determinado	477.765,68			
31901100	Vencimentos e Vantagens Fixas - Pessoal Civil	3.206.827,85			
31901300	Obrigações Patronais	273.761,88			
31901600	Outras Despesas Variáveis - Pessoal Civil	42.898,82			
3191	Aplicação Direta Decorrente de Operação entre Órgãos, Fundos		435.276,32		
31911300	Obrigações Patronais	435.276,32			
33	OUTRAS DESPESAS CORRENTES			4.317.150,20	
3340	Transferência a Municípios		56.726,43		
33404100	Contribuições	56.726,43			
3350	Transferências a Instituições Privadas sem Fins Lucrativos		520.203,00		
33504100	Contribuições	520.203,00			
3390	Aplicações Diretas		3.525.406,56		
33900800	Outros Benefícios Assistenciais	3.763,15			
33901400	Diárias Civil	133.846,40			
33903000	Material de Consumo	96.859,92			
33903300	Passagens e Despesas com Locomoção	69.628,78			
33903600	Outros Serviços de Terceiros - Pessoa Física	508.008,07			
33903700	Locação de Mão-de-Obra	787.567,46			
33903900	Outros Serviços de Terceiros - Pessoa Jurídica	1.419.141,81			
33904600	Auxílio-Alimentação	199.696,13			
33904700	Obrigações Tributárias e Contributivas	84.256,75			
33904900	Auxílio-Transporte	191.054,12			
33909200	Despesas de Exercícios Anteriores	31.583,97			
3391	Aplicação Direta Decorrente de Operação entre Órgãos, Fundos		214.814,21		

ANEXO 2A DA LEI 4.320/64

**DEMONSTRATIVO DA DESPESA (EMPENHADA)
POSIÇÃO ATÉ O MÊS DEZEMBRO DE 2014**

CONSOLIDADO POR ÓRGÃO

CONTA	DESCRIÇÃO	ELEMENTO DA DESPESA	MODALIDADE APLICAÇÃO	GRUPO DE DESPESA	CATEGORIA ECONÔMICA
33913900	Outros Serviços de Terceiros - Pessoa Jurídica	918,75			
33914100	Contribuições	213.895,46			
4	DESPESAS DE CAPITAL				780.281,28
44	INVESTIMENTOS			278.086,88	
4450	Transferências a Instituições Privadas sem Fins Lucrativos		53.153,00		
44504200	Auxílios	53.153,00			
4490	Aplicações Diretas		224.933,88		
44903900	Outros Serviços de Terceiros - Pessoa Jurídica	8.000,00			
44905200	Equipamento e Material Permanente	216.933,88			
45	INVERSÕES FINANCEIRAS			502.194,40	
4590	Aplicações Diretas		502.194,40		
45906200	Aquisição de Produtos para Revenda	502.194,40			
TOTAL DA DESPESA					9.533.962,03

ANEXO 2A DA LEI 4.320/64

DEMONSTRATIVO DA DESPESA (EMPENHADA)
POSIÇÃO ATÉ O MÊS DEZEMBRO DE 2014

CONSOLIDADO POR ÓRGÃO

CONTA	DESCRIÇÃO	ELEMENTO DA DESPESA	MODALIDADE APLICAÇÃO	GRUPO DE DESPESA	CATEGORIA ECONÔMICA
32222101	- Diretoria Geral				
3	DESPESAS CORRENTES				57.391.025,91
31	PESSOAL E ENCARGOS SOCIAIS			15.645.032,71	
3190	Aplicações Diretas		14.917.945,16		
31900400	Contratação por Tempo Determinado	3.716.768,37			
31900500	Outros Benefícios Previdenciários do Servidor ou do Militar	835,38			
31901100	Vencimentos e Vantagens Fixas - Pessoal Civil	8.882.935,86			
31901300	Obrigações Patronais	1.190.916,56			
31901600	Outras Despesas Variáveis - Pessoal Civil	142.310,33			
31909200	Despesas de Exercícios Anteriores	141.199,14			
31909600	Ressarcimento de Despesas de Pessoal Requisitado	842.979,52			
3191	Aplicação Direta Decorrente de Operação entre Órgãos, Fundos		727.087,55		
31911300	Obrigações Patronais	727.087,55			
33	OUTRAS DESPESAS CORRENTES			41.745.993,20	
3320	Transferencia à União		4.462,33		
33209300	Indenizações e Restituições	4.462,33			
3350	Transferências a Instituições Privadas sem Fins Lucrativos		450.000,00		
33504100	Contribuições	450.000,00			
3390	Aplicações Diretas		40.841.755,19		
33900800	Outros Benefícios Assistenciais	4.948,61			
33901400	Diárias Civil	193.267,20			
33903000	Material de Consumo	333.202,57			
33903100	Premiações Culturais, Artísticas, Científicas, Desportivas e Outras	936.000,00			
33903300	Passagens e Despesas com Locomoção	147.083,67			
33903600	Outros Serviços de Terceiros - Pessoa Física	2.632.403,32			
33903700	Locação de Mão-de-Obra	9.083.057,32			
33903900	Outros Serviços de Terceiros - Pessoa Jurídica	25.533.396,69			
33904600	Auxílio-Alimentação	624.962,20			
33904700	Obrigações Tributárias e Contributivas	357.265,76			

ANEXO 2A DA LEI 4.320/64

**DEMONSTRATIVO DA DESPESA (EMPENHADA)
POSIÇÃO ATÉ O MÊS DEZEMBRO DE 2014**

CONSOLIDADO POR ÓRGÃO

CONTA	DESCRIÇÃO	ELEMENTO DA DESPESA	MODALIDADE APLICAÇÃO	GRUPO DE DESPESA	CATEGORIA ECONÔMICA
33904900	Auxílio-Transporte	353.543,52			
33909200	Despesas de Exercícios Anteriores	642.624,33			
3391	Aplicação Direta Decorrente de Operação entre Órgãos, Fundos		449.775,68		
33913900	Outros Serviços de Terceiros - Pessoa Jurídica	4.273,98			
33914100	Contribuições	442.682,50			
33919200	Despesas de Exercícios Anteriores	2.819,20			
4	DESPESAS DE CAPITAL				1.489.212,88
44	INVESTIMENTOS			1.489.212,88	
4450	Transferências a Instituições Privadas sem Fins Lucrativos		145.000,00		
44504200	Auxílios	145.000,00			
4490	Aplicações Diretas		1.344.212,88		
44905200	Equipamento e Material Permanente	1.344.212,88			
TOTAL DA DESPESA					58.880.238,79

ANEXO 2A DA LEI 4.320/64

DEMONSTRATIVO DA DESPESA (EMPENHADA)
POSIÇÃO ATÉ O MÊS DEZEMBRO DE 2014

CONSOLIDADO POR ÓRGÃO

CONTA	DESCRIÇÃO	ELEMENTO DA DESPESA	MODALIDADE APLICAÇÃO	GRUPO DE DESPESA	CATEGORIA ECONÔMICA
32222201 - Fundação Cultural do Estado da Bahia					
3	DESPESAS CORRENTES				51.577.711,79
31	PESSOAL E ENCARGOS SOCIAIS			26.196.368,85	
3190	Aplicações Diretas		23.091.164,04		
31900400	Contratação por Tempo Determinado	3.314.274,38			
31900500	Outros Benefícios Previdenciários do Servidor ou do Militar	7.847,68			
31901100	Vencimentos e Vantagens Fixas - Pessoal Civil	17.390.986,30			
31901300	Obrigações Patronais	928.212,54			
31901600	Outras Despesas Variáveis - Pessoal Civil	449.063,02			
31909100	Sentenças Judiciais	291.760,88			
31909200	Despesas de Exercícios Anteriores	34.829,64			
31909600	Ressarcimento de Despesas de Pessoal Requisitado	674.189,60			
3191	Aplicação Direta Decorrente de Operação entre Órgãos, Fundos		3.105.204,81		
31911300	Obrigações Patronais	3.105.204,81			
33	OUTRAS DESPESAS CORRENTES			25.381.342,94	
3350	Transferências a Instituições Privadas sem Fins Lucrativos		192.904,00		
33504100	Contribuições	192.904,00			
3360	Transferências a Instituições Privadas com Fins Lucrativos		446.351,66		
33604500	Subvenções Econômicas	446.351,66			
3390	Aplicações Diretas		23.749.613,86		
33900800	Outros Benefícios Assistenciais	23.541,98			
33901400	Diárias Civil	79.594,32			
33903000	Material de Consumo	265.503,36			
33903100	Premiações Culturais, Artísticas, Científicas, Desportivas e Outras	2.145.085,95			
33903300	Passagens e Despesas com Locomoção	180.306,77			
33903500	Serviços de Consultoria	19.000,00			
33903600	Outros Serviços de Terceiros - Pessoa Física	2.053.475,86			
33903700	Locação de Mão-de-Obra	6.503.438,04			
33903900	Outros Serviços de Terceiros - Pessoa Jurídica	10.241.443,60			

ANEXO 2A DA LEI 4.320/64

**DEMONSTRATIVO DA DESPESA (EMPENHADA)
POSIÇÃO ATÉ O MÊS DEZEMBRO DE 2014**

CONSOLIDADO POR ÓRGÃO

CONTA	DESCRIÇÃO	ELEMENTO DA DESPESA	MODALIDADE APLICAÇÃO	GRUPO DE DESPESA	CATEGORIA ECONÔMICA
33904600	Auxílio-Alimentação	636.893,11			
33904700	Obrigações Tributárias e Contributivas	589.807,76			
33904800	Outros Auxílios Financeiros a Pessoas Físicas	105.450,00			
33904900	Auxílio-Transporte	713.730,92			
33909200	Despesas de Exercícios Anteriores	179.370,19			
33909300	Indenizações e Restituições	12.972,00			
3391	Aplicação Direta Decorrente de Operação entre Órgãos, Fundos		992.473,42		
33913900	Outros Serviços de Terceiros - Pessoa Jurídica	3.007,09			
33914100	Contribuições	989.466,33			
4	DESPESAS DE CAPITAL				141.997,41
44	INVESTIMENTOS			141.997,41	
4490	Aplicações Diretas		141.997,41		
44905200	Equipamento e Material Permanente	141.997,41			
TOTAL DA DESPESA					51.719.709,20

ANEXO 2A DA LEI 4.320/64

DEMONSTRATIVO DA DESPESA (EMPENHADA)
POSIÇÃO ATÉ O MÊS DEZEMBRO DE 2014

CONSOLIDADO POR ÓRGÃO

CONTA	DESCRIÇÃO	ELEMENTO DA DESPESA	MODALIDADE APLICAÇÃO	GRUPO DE DESPESA	CATEGORIA ECONÔMICA
3222202	Fundação Pedro Calmon - Centro de Memória e Arquivo Público da Bahia				
3	DESPESAS CORRENTES				21.281.631,08
31	PESSOAL E ENCARGOS SOCIAIS			10.391.916,47	
3190	Aplicações Diretas		9.823.473,49		
31900400	Contratação por Tempo Determinado	2.329.563,50			
31900500	Outros Benefícios Previdenciários do Servidor ou do Militar	2.178,86			
31901100	Vencimentos e Vantagens Fixas - Pessoal Civil	6.367.423,67			
31901300	Obrigações Patronais	795.105,58			
31901600	Outras Despesas Variáveis - Pessoal Civil	73.660,52			
31909200	Despesas de Exercícios Anteriores	68.196,19			
31909600	Ressarcimento de Despesas de Pessoal Requisitado	187.345,17			
3191	Aplicação Direta Decorrente de Operação entre Órgãos, Fundos		568.442,98		
31911300	Obrigações Patronais	568.442,98			
33	OUTRAS DESPESAS CORRENTES			10.889.714,61	
3320	Transferencia à União		1.665.311,89		
33209300	Indenizações e Restituições	1.665.311,89			
3390	Aplicações Diretas		8.816.084,22		
33901400	Diárias Civil	25.293,70			
33903000	Material de Consumo	218.770,49			
33903300	Passagens e Despesas com Locomoção	67.278,49			
33903600	Outros Serviços de Terceiros - Pessoa Física	1.220.874,97			
33903700	Locação de Mão-de-Obra	3.526.490,84			
33903900	Outros Serviços de Terceiros - Pessoa Jurídica	2.010.378,75			
33904600	Auxílio-Alimentação	592.136,85			
33904700	Obrigações Tributárias e Contributivas	111.924,40			
33904900	Auxílio-Transporte	389.647,62			
33909200	Despesas de Exercícios Anteriores	651.214,61			
33909300	Indenizações e Restituições	2.073,50			
3391	Aplicação Direta Decorrente de Operação entre Órgãos, Fundos		408.318,50		

ANEXO 2A DA LEI 4.320/64

**DEMONSTRATIVO DA DESPESA (EMPENHADA)
POSIÇÃO ATÉ O MÊS DEZEMBRO DE 2014**

CONSOLIDADO POR ÓRGÃO

CONTA	DESCRIÇÃO	ELEMENTO DA DESPESA	MODALIDADE APLICAÇÃO	GRUPO DE DESPESA	CATEGORIA ECONÔMICA
33913900	Outros Serviços de Terceiros - Pessoa Jurídica	2.038,95			
33914100	Contribuições	406.279,55			
4	DESPESAS DE CAPITAL				174.229,20
44	INVESTIMENTOS			174.229,20	
4490	Aplicações Diretas		174.229,20		
44905200	Equipamento e Material Permanente	155.601,20			
44909200	Despesas de Exercícios Anteriores	18.628,00			
TOTAL DA DESPESA					21.455.860,28

ANEXO 2A DA LEI 4.320/64

DEMONSTRATIVO DA DESPESA (EMPENHADA)
POSIÇÃO ATÉ O MÊS DEZEMBRO DE 2014

CONSOLIDADO POR ÓRGÃO

CONTA	DESCRIÇÃO	ELEMENTO DA DESPESA	MODALIDADE APLICAÇÃO	GRUPO DE DESPESA	CATEGORIA ECONÔMICA
32222301	Instituto do Patrimônio Artístico e Cultural da Bahia				
3	DESPESAS CORRENTES				56.468.175,36
31	PESSOAL E ENCARGOS SOCIAIS			20.206.020,51	
3190	Aplicações Diretas		18.438.747,56		
31900400	Contratação por Tempo Determinado	3.489.129,79			
31900500	Outros Benefícios Previdenciários do Servidor ou do Militar	3.039,26			
31901100	Vencimentos e Vantagens Fixas - Pessoal Civil	10.854.400,03			
31901300	Obrigações Patronais	1.386.914,53			
31901600	Outras Despesas Variáveis - Pessoal Civil	60.655,37			
31909100	Sentenças Judiciais	2.262.293,20			
31909200	Despesas de Exercícios Anteriores	79.219,96			
31909600	Ressarcimento de Despesas de Pessoal Requisitado	303.095,42			
3191	Aplicação Direta Decorrente de Operação entre Órgãos, Fundos		1.767.272,95		
31911300	Obrigações Patronais	1.767.272,95			
33	OUTRAS DESPESAS CORRENTES			36.262.154,85	
3320	Transferência à União		384.412,81		
33204100	Contribuições	384.412,81			
3340	Transferência a Municípios		100.000,00		
33404100	Contribuições	100.000,00			
3350	Transferências a Instituições Privadas sem Fins Lucrativos		4.719.106,10		
33504300	Subvenções Sociais	4.719.106,10			
3390	Aplicações Diretas		30.143.738,81		
33900800	Outros Benefícios Assistenciais	4.141,42			
33901400	Diárias Civil	291.205,30			
33903000	Material de Consumo	648.510,86			
33903100	Premiações Culturais, Artísticas, Científicas, Desportivas e Outras	6.000,00			
33903300	Passagens e Despesas com Locomoção	124.301,00			
33903500	Serviços de Consultoria	561.064,77			

ANEXO 2A DA LEI 4.320/64

**DEMONSTRATIVO DA DESPESA (EMPENHADA)
POSIÇÃO ATÉ O MÊS DEZEMBRO DE 2014**

CONSOLIDADO POR ÓRGÃO

CONTA	DESCRIÇÃO	ELEMENTO DA DESPESA	MODALIDADE APLICAÇÃO	GRUPO DE DESPESA	CATEGORIA ECONÔMICA
33903600	Outros Serviços de Terceiros - Pessoa Física	1.017.907,93			
33903700	Locação de Mão-de-Obra	12.411.838,26			
33903900	Outros Serviços de Terceiros - Pessoa Jurídica	11.978.960,74			
33904600	Auxílio-Alimentação	913.590,97			
33904700	Obrigações Tributárias e Contributivas	59.292,02			
33904900	Auxílio-Transporte	690.366,91			
33909200	Despesas de Exercícios Anteriores	1.431.778,34			
33909300	Indenizações e Restituições	4.780,29			
3391	Aplicação Direta Decorrente de Operação entre Órgãos, Fundos			914.897,13	
33913900	Outros Serviços de Terceiros - Pessoa Jurídica	215,21			
33914100	Contribuições	914.571,96			
33919200	Despesas de Exercícios Anteriores	109,96			
4	DESPESAS DE CAPITAL				6.870.058,30
44	INVESTIMENTOS			6.870.058,30	
4420	Transferencia à União		19.710,88		
44209300	Indenizações e Restituições	19.710,88			
4450	Transferências a Instituições Privadas sem Fins Lucrativos		53.457,10		
44504200	Auxílios	53.457,10			
4490	Aplicações Diretas		6.796.890,32		
44903900	Outros Serviços de Terceiros - Pessoa Jurídica	10.239,60			
44905100	Obras e Instalações	6.661.785,46			
44905200	Equipamento e Material Permanente	29.691,99			
44909200	Despesas de Exercícios Anteriores	95.173,27			
TOTAL DA DESPESA					63.338.233,66

ANEXO 2A DA LEI 4.320/64

**DEMONSTRATIVO DA DESPESA (EMPENHADA)
POSIÇÃO ATÉ O MÊS DEZEMBRO DE 2014**

CONSOLIDADO POR ÓRGÃO

CONTA	DESCRIÇÃO	ELEMENTO DA DESPESA	MODALIDADE APLICAÇÃO	GRUPO DE DESPESA	CATEGORIA ECONÔMICA
32222601 - Fundo de Cultura da Bahia					
3	DESPESAS CORRENTES				33.419.028,45
33	OUTRAS DESPESAS CORRENTES			33.419.028,45	
3350	Transferências a Instituições Privadas sem Fins Lucrativos		9.581.016,27		
33504100	Contribuições	9.581.016,27			
3360	Transferências a Instituições Privadas com Fins Lucrativos		5.615.757,94		
33604500	Subvenções Econômicas	5.615.757,94			
3390	Aplicações Diretas		18.222.254,24		
33901400	Diárias Civil	8.895,40			
33903300	Passagens e Despesas com Locomoção	43.586,70			
33903600	Outros Serviços de Terceiros - Pessoa Física	726.040,16			
33903900	Outros Serviços de Terceiros - Pessoa Jurídica	746.312,43			
33904700	Obrigações Tributárias e Contributivas	93.516,00			
33904800	Outros Auxílios Financeiros a Pessoas Físicas	16.446.512,38			
33909200	Despesas de Exercícios Anteriores	157.391,17			
TOTAL DA DESPESA					33.419.028,45

ANEXO 2A DA LEI 4.320/64

**DEMONSTRATIVO DA DESPESA (EMPENHADA)
POSIÇÃO ATÉ O MÊS DEZEMBRO DE 2014**

CONSOLIDADO POR ÓRGÃO

CONTA	DESCRIÇÃO	ELEMENTO DA DESPESA	MODALIDADE APLICAÇÃO	GRUPO DE DESPESA	CATEGORIA ECONÔMICA
32424101 - Diretoria Geral					
3	DESPESAS CORRENTES				20.322.337,25
31	PESSOAL E ENCARGOS SOCIAIS			10.146.372,53	
3190	Aplicações Diretas		9.278.397,29		
31900500	Outros Benefícios Previdenciários do Servidor ou do Militar	472,10			
31901100	Vencimentos e Vantagens Fixas - Pessoal Civil	8.086.670,83			
31901300	Obrigações Patronais	903.053,81			
31901600	Outras Despesas Variáveis - Pessoal Civil	121.954,27			
31909200	Despesas de Exercícios Anteriores	6.627,70			
31909600	Ressarcimento de Despesas de Pessoal Requisitado	159.618,58			
3191	Aplicação Direta Decorrente de Operação entre Órgãos, Fundos		867.975,24		
31911300	Obrigações Patronais	867.975,24			
33	OUTRAS DESPESAS CORRENTES			10.175.964,72	
3390	Aplicações Diretas		9.737.408,55		
33900800	Outros Benefícios Assistenciais	7.069,61			
33901400	Diárias Civil	86.781,68			
33903000	Material de Consumo	362.247,22			
33903300	Passagens e Despesas com Locomoção	54.135,63			
33903500	Serviços de Consultoria	3.371.857,60			
33903600	Outros Serviços de Terceiros - Pessoa Física	193.111,99			
33903700	Locação de Mão-de-Obra	2.040.171,57			
33903900	Outros Serviços de Terceiros - Pessoa Jurídica	3.034.100,72			
33904600	Auxílio-Alimentação	308.205,00			
33904900	Auxílio-Transporte	214.167,55			
33905900	Pensões Especiais	5.663,10			
33909200	Despesas de Exercícios Anteriores	59.896,88			
3391	Aplicação Direta Decorrente de Operação entre Órgãos, Fundos		438.556,17		
33913900	Outros Serviços de Terceiros - Pessoa Jurídica	3.048,38			
33914100	Contribuições	435.507,79			

ANEXO 2A DA LEI 4.320/64

**DEMONSTRATIVO DA DESPESA (EMPENHADA)
POSIÇÃO ATÉ O MÊS DEZEMBRO DE 2014**

CONSOLIDADO POR ÓRGÃO

CONTA	DESCRIÇÃO	ELEMENTO DA DESPESA	MODALIDADE APLICAÇÃO	GRUPO DE DESPESA	CATEGORIA ECONÔMICA
4	DESPESAS DE CAPITAL				90.152.933,41
44	INVESTIMENTOS			90.152.933,41	
4490	Aplicações Diretas		90.152.933,41		
44903900	Outros Serviços de Terceiros - Pessoa Jurídica	44.860,32			
44905100	Obras e Instalações	12.863.369,98			
44905200	Equipamento e Material Permanente	67.570.343,91			
44909200	Despesas de Exercícios Anteriores	9.290.661,14			
44909300	Indenizações e Restituições	383.698,06			
TOTAL DA DESPESA					110.475.270,66

ANEXO 2A DA LEI 4.320/64

**DEMONSTRATIVO DA DESPESA (EMPENHADA)
POSIÇÃO ATÉ O MÊS DEZEMBRO DE 2014**

CONSOLIDADO POR ÓRGÃO

CONTA	DESCRIÇÃO	ELEMENTO DA DESPESA	MODALIDADE APLICAÇÃO	GRUPO DE DESPESA	CATEGORIA ECONÔMICA
32424301	- Departamento de Infraestrutura de Transportes da Bahia				
3	DESPESAS CORRENTES				246.094.714,32
31	PESSOAL E ENCARGOS SOCIAIS			45.081.928,58	
3190	Aplicações Diretas		38.868.680,12		
31900400	Contratação por Tempo Determinado	510.267,59			
31900500	Outros Benefícios Previdenciários do Servidor ou do Militar	171,20			
31901100	Vencimentos e Vantagens Fixas - Pessoal Civil	34.979.420,29			
31901300	Obrigações Patronais	1.915.728,56			
31901600	Outras Despesas Variáveis - Pessoal Civil	85.545,09			
31909100	Sentenças Judiciais	1.377.547,39			
3191	Aplicação Direta Decorrente de Operação entre Órgãos, Fundos		6.213.248,46		
31911300	Obrigações Patronais	6.213.248,46			
33	OUTRAS DESPESAS CORRENTES			201.012.785,74	
3390	Aplicações Diretas		199.289.509,54		
33900800	Outros Benefícios Assistenciais	75.109,35			
33901400	Diárias Civil	1.141.529,60			
33903000	Material de Consumo	8.722.181,05			
33903300	Passagens e Despesas com Locomoção	607.213,58			
33903500	Serviços de Consultoria	4.763.584,63			
33903600	Outros Serviços de Terceiros - Pessoa Física	915.404,35			
33903700	Locação de Mão-de-Obra	10.795.801,57			
33903900	Outros Serviços de Terceiros - Pessoa Jurídica	66.552.553,65			
33904600	Auxílio-Alimentação	1.604.596,59			
33904700	Obrigações Tributárias e Contributivas	207.519,21			
33904900	Auxílio-Transporte	764.014,09			
33905900	Pensões Especiais	56.839,63			
33909100	Sentenças Judiciais	62.214.730,73			
33909200	Despesas de Exercícios Anteriores	40.544.158,20			
33909300	Indenizações e Restituições	324.273,31			

ANEXO 2A DA LEI 4.320/64

**DEMONSTRATIVO DA DESPESA (EMPENHADA)
POSIÇÃO ATÉ O MÊS DEZEMBRO DE 2014**

CONSOLIDADO POR ÓRGÃO

CONTA	DESCRIÇÃO	ELEMENTO DA DESPESA	MODALIDADE APLICAÇÃO	GRUPO DE DESPESA	CATEGORIA ECONÔMICA
3391	Aplicação Direta Decorrente de Operação entre Órgãos, Fundos		1.723.276,20		
33913900	Outros Serviços de Terceiros - Pessoa Jurídica	54.332,85			
33914100	Contribuições	1.668.943,35			
4	DESPESAS DE CAPITAL				301.956.679,96
44	INVESTIMENTOS			301.956.679,96	
4490	Aplicações Diretas		301.956.679,96		
44903900	Outros Serviços de Terceiros - Pessoa Jurídica	1.000.000,00			
44905100	Obras e Instalações	224.396.764,82			
44905200	Equipamento e Material Permanente	54.201,86			
44906100	Aquisição de Imóveis	1.196.458,30			
44909200	Despesas de Exercícios Anteriores	75.309.254,98			
TOTAL DA DESPESA					548.051.394,28

ANEXO 2A DA LEI 4.320/64

**DEMONSTRATIVO DA DESPESA (EMPENHADA)
POSIÇÃO ATÉ O MÊS DEZEMBRO DE 2014**

CONSOLIDADO POR ÓRGÃO

CONTA	DESCRIÇÃO	ELEMENTO DA DESPESA	MODALIDADE APLICAÇÃO	GRUPO DE DESPESA	CATEGORIA ECONÔMICA
32424302 - Agência Estadual de Regulação de Serviços Públicos de Energia, Transportes e Comunicações da Bahia					
3	DESPESAS CORRENTES				45.221.723,05
31	PESSOAL E ENCARGOS SOCIAIS			15.658.869,40	
3190	Aplicações Diretas		14.255.033,26		
31900400	Contratação por Tempo Determinado	3.473.743,11			
31901100	Vencimentos e Vantagens Fixas - Pessoal Civil	9.965.765,89			
31901300	Obrigações Patronais	753.966,84			
31901600	Outras Despesas Variáveis - Pessoal Civil	61.557,42			
3191	Aplicação Direta Decorrente de Operação entre Órgãos, Fundos		1.403.836,14		
31911300	Obrigações Patronais	1.403.836,14			
33	OUTRAS DESPESAS CORRENTES			29.562.853,65	
3390	Aplicações Diretas		29.208.361,36		
33900800	Outros Benefícios Assistenciais	2.139,71			
33901400	Diárias Civil	784.291,55			
33903000	Material de Consumo	191.683,46			
33903300	Passagens e Despesas com Locomoção	117.624,55			
33903500	Serviços de Consultoria	2.779.985,95			
33903600	Outros Serviços de Terceiros - Pessoa Física	566.107,17			
33903700	Locação de Mão-de-Obra	330.490,70			
33903900	Outros Serviços de Terceiros - Pessoa Jurídica	16.106.043,40			
33904600	Auxílio-Alimentação	442.518,05			
33904700	Obrigações Tributárias e Contributivas	142.633,86			
33904900	Auxílio-Transporte	291.817,35			
33909200	Despesas de Exercícios Anteriores	7.451.803,27			
33909300	Indenizações e Restituições	1.222,34			
3391	Aplicação Direta Decorrente de Operação entre Órgãos, Fundos		354.492,29		
33914100	Contribuições	354.492,29			
4	DESPESAS DE CAPITAL				14.094,19

ANEXO 2A DA LEI 4.320/64

DEMONSTRATIVO DA DESPESA (EMPENHADA)
 POSIÇÃO ATÉ O MÊS DEZEMBRO DE 2014

CONSOLIDADO POR ÓRGÃO

CONTA	DESCRIÇÃO	ELEMENTO DA DESPESA	MODALIDADE APLICAÇÃO	GRUPO DE DESPESA	CATEGORIA ECONÔMICA
44	INVESTIMENTOS			14.094,19	
4490	Aplicações Diretas		14.094,19		
44905200	Equipamento e Material Permanente	14.094,19			
TOTAL DA DESPESA					45.235.817,24

ANEXO 2A DA LEI 4.320/64

**DEMONSTRATIVO DA DESPESA (EMPENHADA)
POSIÇÃO ATÉ O MÊS DEZEMBRO DE 2014**

CONSOLIDADO POR ÓRGÃO

CONTA	DESCRIÇÃO	ELEMENTO DA DESPESA	MODALIDADE APLICAÇÃO	GRUPO DE DESPESA	CATEGORIA ECONÔMICA
32525101 - Diretoria Geral					
3	DESPESAS CORRENTES				116.735.505,76
31	PESSOAL E ENCARGOS SOCIAIS			27.803.491,54	
3190	Aplicações Diretas		25.046.381,53		
31900400	Contratação por Tempo Determinado	874.688,62			
31900500	Outros Benefícios Previdenciários do Servidor ou do Militar	7.549,49			
31901100	Vencimentos e Vantagens Fixas - Pessoal Civil	21.511.066,45			
31901300	Obrigações Patronais	2.128.013,70			
31901600	Outras Despesas Variáveis - Pessoal Civil	185.690,62			
31909200	Despesas de Exercícios Anteriores	10.940,39			
31909600	Ressarcimento de Despesas de Pessoal Requisitado	328.432,26			
3191	Aplicação Direta Decorrente de Operação entre Órgãos, Fundos		2.757.110,01		
31911300	Obrigações Patronais	2.757.110,01			
33	OUTRAS DESPESAS CORRENTES			88.932.014,22	
3320	Transferencia à União		1.624.104,80		
33209300	Indenizações e Restituições	1.624.104,80			
3350	Transferências a Instituições Privadas sem Fins Lucrativos		21.511.110,80		
33504100	Contribuições	10.582.975,34			
33504300	Subvenções Sociais	9.693.063,84			
33509200	Despesas de Exercícios Anteriores	3.047,45			
33509300	Indenizações e Restituições	1.232.024,17			
3390	Aplicações Diretas		63.081.659,06		
33900800	Outros Benefícios Assistenciais	24.023,34			
33901400	Diárias Civil	137.724,60			
33901800	Auxílio Financeiro a Estudantes	1.095.460,00			
33903000	Material de Consumo	181.031,91			
33903200	Material, Bem ou Serviço para Distribuição Gratuita	17.855.633,02			
33903300	Passagens e Despesas com Locomoção	776.772,07			
33903600	Outros Serviços de Terceiros - Pessoa Física	507.112,76			

ANEXO 2A DA LEI 4.320/64

DEMONSTRATIVO DA DESPESA (EMPENHADA)
POSIÇÃO ATÉ O MÊS DEZEMBRO DE 2014

CONSOLIDADO POR ÓRGÃO

CONTA	DESCRIÇÃO	ELEMENTO DA DESPESA	MODALIDADE APLICAÇÃO	GRUPO DE DESPESA	CATEGORIA ECONÔMICA
33903700	Locação de Mão-de-Obra	10.731.369,55			
33903900	Outros Serviços de Terceiros - Pessoa Jurídica	29.669.035,01			
33904600	Auxílio-Alimentação	958.874,79			
33904700	Obrigações Tributárias e Contributivas	229.480,37			
33904900	Auxílio-Transporte	815.298,02			
33909200	Despesas de Exercícios Anteriores	99.843,62			
3391	Aplicação Direta Decorrente de Operação entre Órgãos, Fundos		2.715.139,56		
33913900	Outros Serviços de Terceiros - Pessoa Jurídica	4.910,51			
33914100	Contribuições	2.710.229,05			
4	DESPESAS DE CAPITAL				24.678.457,64
44	INVESTIMENTOS			24.678.457,64	
4450	Transferências a Instituições Privadas sem Fins Lucrativos		24.183.426,97		
44504200	Auxílios	24.169.802,00			
44509200	Despesas de Exercícios Anteriores	13.624,97			
4490	Aplicações Diretas		495.030,67		
44905100	Obras e Instalações	10.350,00			
44905200	Equipamento e Material Permanente	414.108,85			
44909200	Despesas de Exercícios Anteriores	70.571,82			
TOTAL DA DESPESA					141.413.963,40

ANEXO 2A DA LEI 4.320/64

**DEMONSTRATIVO DA DESPESA (EMPENHADA)
POSIÇÃO ATÉ O MÊS DEZEMBRO DE 2014**

CONSOLIDADO POR ÓRGÃO

CONTA	DESCRIÇÃO	ELEMENTO DA DESPESA	MODALIDADE APLICAÇÃO	GRUPO DE DESPESA	CATEGORIA ECONÔMICA
32525201	- Fundação da Criança e do Adolescente				
3	DESPESAS CORRENTES				128.558.189,92
31	PESSOAL E ENCARGOS SOCIAIS			24.395.327,63	
3190	Aplicações Diretas		21.220.134,32		
31900400	Contratação por Tempo Determinado	1.195.933,66			
31900500	Outros Benefícios Previdenciários do Servidor ou do Militar	2.945,05			
31901100	Vencimentos e Vantagens Fixas - Pessoal Civil	16.729.215,96			
31901300	Obrigações Patronais	972.208,65			
31901600	Outras Despesas Variáveis - Pessoal Civil	86.419,46			
31909100	Sentenças Judiciais	2.233.411,54			
3191	Aplicação Direta Decorrente de Operação entre Órgãos, Fundos		3.175.193,31		
31911300	Obrigações Patronais	3.175.193,31			
33	OUTRAS DESPESAS CORRENTES			104.162.862,29	
3350	Transferências a Instituições Privadas sem Fins Lucrativos		6.049.155,58		
33504300	Subvenções Sociais	6.049.155,58			
3390	Aplicações Diretas		96.679.798,44		
33900800	Outros Benefícios Assistenciais	25.253,87			
33901400	Diárias Civil	42.840,20			
33903000	Material de Consumo	1.710.725,08			
33903300	Passagens e Despesas com Locomoção	950.126,42			
33903600	Outros Serviços de Terceiros - Pessoa Física	4.550,00			
33903700	Locação de Mão-de-Obra	12.727.798,20			
33903900	Outros Serviços de Terceiros - Pessoa Jurídica	76.538.480,87			
33904600	Auxílio-Alimentação	469.069,29			
33904700	Obrigações Tributárias e Contributivas	160.755,88			
33904900	Auxílio-Transporte	955.283,89			
33909200	Despesas de Exercícios Anteriores	3.094.914,74			
3391	Aplicação Direta Decorrente de Operação entre Órgãos, Fundos		1.433.908,27		
33913900	Outros Serviços de Terceiros - Pessoa Jurídica	2.579,00			

ANEXO 2A DA LEI 4.320/64

**DEMONSTRATIVO DA DESPESA (EMPENHADA)
POSIÇÃO ATÉ O MÊS DEZEMBRO DE 2014**

CONSOLIDADO POR ÓRGÃO

CONTA	DESCRIÇÃO	ELEMENTO DA DESPESA	MODALIDADE APLICAÇÃO	GRUPO DE DESPESA	CATEGORIA ECONÔMICA
33914100	Contribuições	1.431.329,27			
4	DESPESAS DE CAPITAL				261.466,64
44	INVESTIMENTOS			261.466,64	
4450	Transferências a Instituições Privadas sem Fins Lucrativos		135.449,97		
44504200	Auxílios	135.449,97			
4490	Aplicações Diretas		126.016,67		
44905200	Equipamento e Material Permanente	126.016,67			
TOTAL DA DESPESA					128.819.656,56

ANEXO 2A DA LEI 4.320/64

**DEMONSTRATIVO DA DESPESA (EMPENHADA)
POSIÇÃO ATÉ O MÊS DEZEMBRO DE 2014**

CONSOLIDADO POR ÓRGÃO

CONTA	DESCRIÇÃO	ELEMENTO DA DESPESA	MODALIDADE APLICAÇÃO	GRUPO DE DESPESA	CATEGORIA ECONÔMICA
32525601 - Fundo Estadual de Assistência Social					
3	DESPESAS CORRENTES				37.445.074,21
33	OUTRAS DESPESAS CORRENTES			37.445.074,21	
3340	Transferência a Municípios		423.529,30		
33404100	Contribuições	423.529,30			
3341	Transferências a Municípios Fundo a Fundo		12.546.725,67		
33414100	Contribuições	12.546.725,67			
3350	Transferências a Instituições Privadas sem Fins Lucrativos		17.020.502,86		
33504100	Contribuições	4.594.465,47			
33504300	Subvenções Sociais	12.426.037,39			
3390	Aplicações Diretas		7.454.316,38		
33901400	Diárias Civil	147.190,00			
33903000	Material de Consumo	31.785,37			
33903100	Premiações Culturais, Artísticas, Científicas, Desportivas e Outras	4.603.034,84			
33903300	Passagens e Despesas com Locomoção	52.158,01			
33903600	Outros Serviços de Terceiros - Pessoa Física	165.314,36			
33903900	Outros Serviços de Terceiros - Pessoa Jurídica	1.782.482,80			
33909200	Despesas de Exercícios Anteriores	664.151,04			
33909300	Indenizações e Restituições	8.199,96			
4	DESPESAS DE CAPITAL				185.995,79
44	INVESTIMENTOS			185.995,79	
4450	Transferências a Instituições Privadas sem Fins Lucrativos		181.925,79		
44504200	Auxílios	181.925,79			
4490	Aplicações Diretas		4.070,00		
44905200	Equipamento e Material Permanente	4.070,00			
TOTAL DA DESPESA					37.631.070,00

ANEXO 2A DA LEI 4.320/64

DEMONSTRATIVO DA DESPESA (EMPENHADA)
POSIÇÃO ATÉ O MÊS DEZEMBRO DE 2014

CONSOLIDADO POR ÓRGÃO

CONTA	DESCRIÇÃO	ELEMENTO DA DESPESA	MODALIDADE APLICAÇÃO	GRUPO DE DESPESA	CATEGORIA ECONÔMICA
32525602 - Fundo Estadual de Atendimento à Criança e ao Adolescente					
3	DESPESAS CORRENTES				372.142,18
33	OUTRAS DESPESAS CORRENTES			372.142,18	
3350	Transferências a Instituições Privadas sem Fins Lucrativos		340.758,78		
33504300	Subvenções Sociais	340.758,78			
3390	Aplicações Diretas		31.383,40		
33901400	Diárias Civil	2.731,40			
33903300	Passagens e Despesas com Locomoção	2.090,00			
33903600	Outros Serviços de Terceiros - Pessoa Física	26.277,00			
33903900	Outros Serviços de Terceiros - Pessoa Jurídica	285,00			
4	DESPESAS DE CAPITAL				45.870,00
44	INVESTIMENTOS			45.870,00	
4450	Transferências a Instituições Privadas sem Fins Lucrativos		45.870,00		
44504200	Auxílios	45.870,00			
TOTAL DA DESPESA					418.012,18

ANEXO 2A DA LEI 4.320/64

**DEMONSTRATIVO DA DESPESA (EMPENHADA)
POSIÇÃO ATÉ O MÊS DEZEMBRO DE 2014**

CONSOLIDADO POR ÓRGÃO

CONTA	DESCRIÇÃO	ELEMENTO DA DESPESA	MODALIDADE APLICAÇÃO	GRUPO DE DESPESA	CATEGORIA ECONÔMICA
32525801 - Superintendência de Proteção e Defesa Civil					
3	DESPESAS CORRENTES				3.243.678,03
33	OUTRAS DESPESAS CORRENTES			3.243.678,03	
3340	Transferência a Municípios		2.498.401,60		
33404100	Contribuições	2.498.401,60			
3390	Aplicações Diretas		732.376,43		
33901400	Diárias Civil	41.700,70			
33903000	Material de Consumo	14.886,83			
33903300	Passagens e Despesas com Locomoção	35.691,92			
33903900	Outros Serviços de Terceiros - Pessoa Jurídica	640.096,98			
3391	Aplicação Direta Decorrente de Operação entre Órgãos, Fundos		12.900,00		
33913900	Outros Serviços de Terceiros - Pessoa Jurídica	12.900,00			
4	DESPESAS DE CAPITAL				37.080,00
44	INVESTIMENTOS			37.080,00	
4490	Aplicações Diretas		37.080,00		
44905200	Equipamento e Material Permanente	37.080,00			
TOTAL DA DESPESA					3.280.758,03

ANEXO 2A DA LEI 4.320/64

DEMONSTRATIVO DA DESPESA (EMPENHADA)
POSIÇÃO ATÉ O MÊS DEZEMBRO DE 2014

CONSOLIDADO POR ÓRGÃO

CONTA	DESCRIÇÃO	ELEMENTO DA DESPESA	MODALIDADE APLICAÇÃO	GRUPO DE DESPESA	CATEGORIA ECONÔMICA
32626101 - Diretoria Geral					
3	DESPESAS CORRENTES				35.731.654,43
31	PESSOAL E ENCARGOS SOCIAIS			12.972.790,57	
3190	Aplicações Diretas		12.783.667,40		
31900400	Contratação por Tempo Determinado	1.626.189,38			
31901100	Vencimentos e Vantagens Fixas - Pessoal Civil	7.536.709,20			
31901200	Vencimentos e Vantagens Fixas - Pessoal Militar	125.050,03			
31901300	Obrigações Patronais	1.450.836,76			
31901600	Outras Despesas Variáveis - Pessoal Civil	60.605,72			
31909200	Despesas de Exercícios Anteriores	169.547,04			
31909600	Ressarcimento de Despesas de Pessoal Requisitado	1.814.729,27			
3191	Aplicação Direta Decorrente de Operação entre Órgãos, Fundos		189.123,17		
31911300	Obrigações Patronais	189.123,17			
33	OUTRAS DESPESAS CORRENTES			22.758.863,86	
3340	Transferência a Municípios		379.285,69		
33404100	Contribuições	379.285,69			
3350	Transferências a Instituições Privadas sem Fins Lucrativos		130.469,58		
33503900	Outros Serviços de Terceiros - Pessoa Jurídica	130.469,58			
3390	Aplicações Diretas		22.060.540,89		
33901400	Diárias Civil	79.398,00			
33903000	Material de Consumo	195.763,65			
33903300	Passagens e Despesas com Locomoção	259.471,02			
33903500	Serviços de Consultoria	2.060.537,44			
33903600	Outros Serviços de Terceiros - Pessoa Física	390.187,34			
33903700	Locação de Mão-de-Obra	1.840.001,35			
33903900	Outros Serviços de Terceiros - Pessoa Jurídica	15.946.934,46			
33904600	Auxílio-Alimentação	350.187,80			
33904700	Obrigações Tributárias e Contributivas	22.854,23			
33904900	Auxílio-Transporte	203.028,34			

ANEXO 2A DA LEI 4.320/64

**DEMONSTRATIVO DA DESPESA (EMPENHADA)
POSIÇÃO ATÉ O MÊS DEZEMBRO DE 2014**

CONSOLIDADO POR ÓRGÃO

CONTA	DESCRIÇÃO	ELEMENTO DA DESPESA	MODALIDADE APLICAÇÃO	GRUPO DE DESPESA	CATEGORIA ECONÔMICA
33909200	Despesas de Exercícios Anteriores	712.177,26			
3391	Aplicação Direta Decorrente de Operação entre Órgãos, Fundos		188.567,70		
33914100	Contribuições	188.567,70			
4	DESPESAS DE CAPITAL				140.018.889,42
44	INVESTIMENTOS			140.018.889,42	
4420	Transferencia à União		11.775.787,76		
44209300	Indenizações e Restituições	11.775.787,76			
4440	Transferência a Municípios		345.260,75		
44404200	Auxílios	345.260,75			
4450	Transferências a Instituições Privadas sem Fins Lucrativos		1.732.610,29		
44504100	Contribuições	218.904,45			
44504200	Auxílios	1.513.705,84			
4490	Aplicações Diretas		126.165.230,62		
44905100	Obras e Instalações	120.602.486,37			
44905200	Equipamento e Material Permanente	314.128,11			
44909200	Despesas de Exercícios Anteriores	1.969.788,84			
44909300	Indenizações e Restituições	3.278.827,30			
TOTAL DA DESPESA					175.750.543,85

ANEXO 2A DA LEI 4.320/64

DEMONSTRATIVO DA DESPESA (EMPENHADA)
POSIÇÃO ATÉ O MÊS DEZEMBRO DE 2014

CONSOLIDADO POR ÓRGÃO

CONTA	DESCRIÇÃO	ELEMENTO DA DESPESA	MODALIDADE APLICAÇÃO	GRUPO DE DESPESA	CATEGORIA ECONÔMICA
32626301	- Superintendência de Construções Administrativas da Bahia				
3	DESPESAS CORRENTES				78.566.141,60
31	PESSOAL E ENCARGOS SOCIAIS			16.874.018,95	
3190	Aplicações Diretas		14.650.827,10		
31900400	Contratação por Tempo Determinado	556.386,94			
31900500	Outros Benefícios Previdenciários do Servidor ou do Militar	236,56			
31901100	Vencimentos e Vantagens Fixas - Pessoal Civil	12.653.504,12			
31901300	Obrigações Patronais	946.089,07			
31901600	Outras Despesas Variáveis - Pessoal Civil	88.583,12			
31909100	Sentenças Judiciais	22.305,16			
31909200	Despesas de Exercícios Anteriores	49.885,28			
31909600	Ressarcimento de Despesas de Pessoal Requisitado	333.836,85			
3191	Aplicação Direta Decorrente de Operação entre Órgãos, Fundos		2.223.191,85		
31911300	Obrigações Patronais	2.223.191,85			
33	OUTRAS DESPESAS CORRENTES			61.692.122,65	
3390	Aplicações Diretas		61.085.710,52		
33900800	Outros Benefícios Assistenciais	6.442,71			
33901400	Diárias Civil	112.186,40			
33903000	Material de Consumo	157.253,05			
33903300	Passagens e Despesas com Locomoção	8.152,82			
33903400	Outras Despesas de Pessoal decorrentes de Contratos de Terceirização	8.311.219,87			
33903600	Outros Serviços de Terceiros - Pessoa Física	291.261,86			
33903700	Locação de Mão-de-Obra	8.746.151,23			
33903900	Outros Serviços de Terceiros - Pessoa Jurídica	37.945.827,72			
33904600	Auxílio-Alimentação	434.814,27			
33904700	Obrigações Tributárias e Contributivas	12.924,80			
33904900	Auxílio-Transporte	330.332,21			
33909100	Sentenças Judiciais	5.206,39			
33909200	Despesas de Exercícios Anteriores	4.521.732,96			

ANEXO 2A DA LEI 4.320/64

**DEMONSTRATIVO DA DESPESA (EMPENHADA)
POSIÇÃO ATÉ O MÊS DEZEMBRO DE 2014**

CONSOLIDADO POR ÓRGÃO

CONTA	DESCRIÇÃO	ELEMENTO DA DESPESA	MODALIDADE APLICAÇÃO	GRUPO DE DESPESA	CATEGORIA ECONÔMICA
33909300	Indenizações e Restituições	202.204,23			
3391	Aplicação Direta Decorrente de Operação entre Órgãos, Fundos		606.412,13		
33913900	Outros Serviços de Terceiros - Pessoa Jurídica	1.286,55			
33914100	Contribuições	605.125,58			
4	DESPESAS DE CAPITAL				275.674.259,64
44	INVESTIMENTOS			275.674.259,64	
4490	Aplicações Diretas		275.674.259,64		
44904700	Obrigações Tributárias e Contributivas	31.363,25			
44905100	Obras e Instalações	261.585.516,31			
44905200	Equipamento e Material Permanente	102.386,26			
44909200	Despesas de Exercícios Anteriores	12.911.783,80			
44909300	Indenizações e Restituições	1.043.210,02			
TOTAL DA DESPESA					354.240.401,24

ANEXO 2A DA LEI 4.320/64

DEMONSTRATIVO DA DESPESA (EMPENHADA)
POSIÇÃO ATÉ O MÊS DEZEMBRO DE 2014

CONSOLIDADO POR ÓRGÃO

CONTA	DESCRIÇÃO	ELEMENTO DA DESPESA	MODALIDADE APLICAÇÃO	GRUPO DE DESPESA	CATEGORIA ECONÔMICA
32626302	- Agência Reguladora de Saneamento Básico do Estado da Bahia				
3	DESPESAS CORRENTES				2.848.411,89
31	PESSOAL E ENCARGOS SOCIAIS			1.959.548,62	
3190	Aplicações Diretas		1.939.980,26		
31900400	Contratação por Tempo Determinado	184.098,90			
31901100	Vencimentos e Vantagens Fixas - Pessoal Civil	1.376.826,76			
31901300	Obrigações Patronais	279.347,78			
31901600	Outras Despesas Variáveis - Pessoal Civil	14.901,40			
31909200	Despesas de Exercícios Anteriores	10.435,40			
31909600	Ressarcimento de Despesas de Pessoal Requisitado	74.370,02			
3191	Aplicação Direta Decorrente de Operação entre Órgãos, Fundos		19.568,36		
31911300	Obrigações Patronais	19.568,36			
33	OUTRAS DESPESAS CORRENTES			888.863,27	
3390	Aplicações Diretas		876.156,70		
33901400	Diárias Civil	18.717,60			
33903000	Material de Consumo	29.748,22			
33903300	Passagens e Despesas com Locomoção	38.981,21			
33903600	Outros Serviços de Terceiros - Pessoa Física	31.801,30			
33903700	Locação de Mão-de-Obra	233.620,60			
33903900	Outros Serviços de Terceiros - Pessoa Jurídica	461.212,80			
33904600	Auxílio-Alimentação	37.080,00			
33904700	Obrigações Tributárias e Contributivas	2.622,00			
33904900	Auxílio-Transporte	17.488,45			
33909200	Despesas de Exercícios Anteriores	4.884,52			
3391	Aplicação Direta Decorrente de Operação entre Órgãos, Fundos		12.706,57		
33913900	Outros Serviços de Terceiros - Pessoa Jurídica	530,96			
33914100	Contribuições	12.175,61			
4	DESPESAS DE CAPITAL				9.855,15

ANEXO 2A DA LEI 4.320/64

**DEMONSTRATIVO DA DESPESA (EMPENHADA)
POSIÇÃO ATÉ O MÊS DEZEMBRO DE 2014**

CONSOLIDADO POR ÓRGÃO

CONTA	DESCRIÇÃO	ELEMENTO DA DESPESA	MODALIDADE APLICAÇÃO	GRUPO DE DESPESA	CATEGORIA ECONÔMICA
44	INVESTIMENTOS			9.855,15	
4490	Aplicações Diretas		9.855,15		
44905200	Equipamento e Material Permanente	9.855,15			
TOTAL DA DESPESA					2.858.267,04

ANEXO 2A DA LEI 4.320/64

DEMONSTRATIVO DA DESPESA (EMPENHADA)
POSIÇÃO ATÉ O MÊS DEZEMBRO DE 2014

CONSOLIDADO POR ÓRGÃO

CONTA	DESCRIÇÃO	ELEMENTO DA DESPESA	MODALIDADE APLICAÇÃO	GRUPO DE DESPESA	CATEGORIA ECONÔMICA
32626401	- Companhia de Desenvolvimento Urbano do Estado da Bahia				
3	DESPESAS CORRENTES				143.319.434,39
31	PESSOAL E ENCARGOS SOCIAIS			70.465.106,92	
3190	Aplicações Diretas		70.308.934,78		
31901100	Vencimentos e Vantagens Fixas - Pessoal Civil	47.845.935,86			
31901300	Obrigações Patronais	18.068.551,42			
31901600	Outras Despesas Variáveis - Pessoal Civil	436.500,00			
31909100	Sentenças Judiciais	1.110.782,90			
31909200	Despesas de Exercícios Anteriores	9.000,00			
31909400	Indenizações e Restituições Trabalhistas	16.391,68			
31909600	Ressarcimento de Despesas de Pessoal Requisitado	2.821.772,92			
3191	Aplicação Direta Decorrente de Operação entre Órgãos, Fundos		156.172,14		
31911300	Obrigações Patronais	156.172,14			
33	OUTRAS DESPESAS CORRENTES			72.854.327,47	
3390	Aplicações Diretas		72.854.327,47		
33900800	Outros Benefícios Assistenciais	332.934,00			
33901400	Diárias Civil	307.251,56			
33903000	Material de Consumo	206.210,89			
33903300	Passagens e Despesas com Locomoção	87.332,60			
33903500	Serviços de Consultoria	346.658,16			
33903600	Outros Serviços de Terceiros - Pessoa Física	7.740.092,96			
33903700	Locação de Mão-de-Obra	4.241.368,12			
33903900	Outros Serviços de Terceiros - Pessoa Jurídica	36.913.143,77			
33904600	Auxílio-Alimentação	3.234.144,60			
33904700	Obrigações Tributárias e Contributivas	3.859.419,81			
33904900	Auxílio-Transporte	258.153,31			
33909100	Sentenças Judiciais	105.777,24			
33909200	Despesas de Exercícios Anteriores	14.916.794,50			
33909300	Indenizações e Restituições	305.045,95			

ANEXO 2A DA LEI 4.320/64

**DEMONSTRATIVO DA DESPESA (EMPENHADA)
POSIÇÃO ATÉ O MÊS DEZEMBRO DE 2014**

CONSOLIDADO POR ÓRGÃO

CONTA	DESCRIÇÃO	ELEMENTO DA DESPESA	MODALIDADE APLICAÇÃO	GRUPO DE DESPESA	CATEGORIA ECONÔMICA
4	DESPESAS DE CAPITAL				408.504.374,84
44	INVESTIMENTOS			408.504.374,84	
4440	Transferência a Municípios		39.656.698,97		
44404200	Auxílios	39.656.698,97			
4450	Transferências a Instituições Privadas sem Fins Lucrativos		500.418,68		
44504200	Auxílios	500.418,68			
4490	Aplicações Diretas		368.347.257,19		
44903900	Outros Serviços de Terceiros - Pessoa Jurídica	4.963.198,01			
44905100	Obras e Instalações	305.541.003,15			
44905200	Equipamento e Material Permanente	212.672,36			
44909200	Despesas de Exercícios Anteriores	52.582.951,86			
44909300	Indenizações e Restituições	5.047.431,81			
TOTAL DA DESPESA					551.823.809,23

ANEXO 2A DA LEI 4.320/64

DEMONSTRATIVO DA DESPESA (EMPENHADA)
POSIÇÃO ATÉ O MÊS DEZEMBRO DE 2014

CONSOLIDADO POR ÓRGÃO

CONTA	DESCRIÇÃO	ELEMENTO DA DESPESA	MODALIDADE APLICAÇÃO	GRUPO DE DESPESA	CATEGORIA ECONÔMICA
32626402 - Companhia de Transportes do Estado da Bahia					
3	DESPESAS CORRENTES				26.771.983,00
31	PESSOAL E ENCARGOS SOCIAIS			11.792.323,22	
3190	Aplicações Diretas		11.792.323,22		
31901100	Vencimentos e Vantagens Fixas - Pessoal Civil	7.966.758,55			
31901300	Obrigações Patronais	3.436.336,92			
31909400	Indenizações e Restituições Trabalhistas	256.902,55			
31909600	Ressarcimento de Despesas de Pessoal Requisitado	132.325,20			
33	OUTRAS DESPESAS CORRENTES			14.979.659,78	
3390	Aplicações Diretas		14.979.659,78		
33901400	Diárias Civil	3.812,40			
33903000	Material de Consumo	58.374,73			
33903300	Passagens e Despesas com Locomoção	7.811,31			
33903600	Outros Serviços de Terceiros - Pessoa Física	357.402,41			
33903700	Locação de Mão-de-Obra	5.047.373,01			
33903900	Outros Serviços de Terceiros - Pessoa Jurídica	8.170.179,66			
33904600	Auxílio-Alimentação	993.325,75			
33904700	Obrigações Tributárias e Contributivas	50.400,00			
33904900	Auxílio-Transporte	290.700,51			
33909300	Indenizações e Restituições	280,00			
4	DESPESAS DE CAPITAL				1.202.543,60
44	INVESTIMENTOS			1.202.543,60	
4490	Aplicações Diretas		1.202.543,60		
44905200	Equipamento e Material Permanente	1.202.543,60			
TOTAL DA DESPESA					27.974.526,60

ANEXO 2A DA LEI 4.320/64

**DEMONSTRATIVO DA DESPESA (EMPENHADA)
POSIÇÃO ATÉ O MÊS DEZEMBRO DE 2014**

CONSOLIDADO POR ÓRGÃO

CONTA	DESCRIÇÃO	ELEMENTO DA DESPESA	MODALIDADE APLICAÇÃO	GRUPO DE DESPESA	CATEGORIA ECONÔMICA
32626601 - Fundo Estadual de Habitação de Interesse Social					
3	DESPESAS CORRENTES				350.595,85
33	OUTRAS DESPESAS CORRENTES			350.595,85	
3390	Aplicações Diretas		350.595,85		
33903900	Outros Serviços de Terceiros - Pessoa Jurídica	350.595,85			
4	DESPESAS DE CAPITAL				1.177.186,22
44	INVESTIMENTOS			1.177.186,22	
4420	Transferencia à União		399.529,36		
44209300	Indenizações e Restituições	399.529,36			
4450	Transferências a Instituições Privadas sem Fins Lucrativos		395.877,76		
44504100	Contribuições	395.877,76			
4490	Aplicações Diretas		381.779,10		
44909300	Indenizações e Restituições	381.779,10			
TOTAL DA DESPESA					1.527.782,07

ANEXO 2A DA LEI 4.320/64

DEMONSTRATIVO DA DESPESA (EMPENHADA)
POSIÇÃO ATÉ O MÊS DEZEMBRO DE 2014

CONSOLIDADO POR ÓRGÃO

CONTA	DESCRIÇÃO	ELEMENTO DA DESPESA	MODALIDADE APLICAÇÃO	GRUPO DE DESPESA	CATEGORIA ECONÔMICA
32727101 - Diretoria Geral					
3	DESPESAS CORRENTES				33.637.233,73
31	PESSOAL E ENCARGOS SOCIAIS			18.925.765,26	
3190	Aplicações Diretas		16.771.516,27		
31900400	Contratação por Tempo Determinado	845.648,14			
31901100	Vencimentos e Vantagens Fixas - Pessoal Civil	14.530.513,31			
31901300	Obrigações Patronais	1.119.276,74			
31901600	Outras Despesas Variáveis - Pessoal Civil	80.179,90			
31909600	Ressarcimento de Despesas de Pessoal Requisitado	195.898,18			
3191	Aplicação Direta Decorrente de Operação entre Órgãos, Fundos		2.154.248,99		
31911300	Obrigações Patronais	2.154.248,99			
33	OUTRAS DESPESAS CORRENTES			14.711.468,47	
3350	Transferências a Instituições Privadas sem Fins Lucrativos		88.047,00		
33504100	Contribuições	88.047,00			
3370	Transferências a Instituições Multigovernamentais		1.520.542,44		
33704100	Contribuições	1.520.542,44			
3390	Aplicações Diretas		12.871.179,69		
33900800	Outros Benefícios Assistenciais	1.415,66			
33901400	Diárias Civil	151.230,20			
33903000	Material de Consumo	106.985,11			
33903300	Passagens e Despesas com Locomoção	2.197.885,36			
33903500	Serviços de Consultoria	1.726.478,19			
33903600	Outros Serviços de Terceiros - Pessoa Física	695.535,46			
33903700	Locação de Mão-de-Obra	1.908.111,32			
33903900	Outros Serviços de Terceiros - Pessoa Jurídica	5.323.395,18			
33904600	Auxílio-Alimentação	385.133,92			
33904700	Obrigações Tributárias e Contributivas	112.400,99			
33904900	Auxílio-Transporte	172.297,51			
33909200	Despesas de Exercícios Anteriores	82.684,57			

ANEXO 2A DA LEI 4.320/64

**DEMONSTRATIVO DA DESPESA (EMPENHADA)
POSIÇÃO ATÉ O MÊS DEZEMBRO DE 2014**

CONSOLIDADO POR ÓRGÃO

CONTA	DESCRIÇÃO	ELEMENTO DA DESPESA	MODALIDADE APLICAÇÃO	GRUPO DE DESPESA	CATEGORIA ECONÔMICA
33909300	Indenizações e Restituições	7.626,22			
3391	Aplicação Direta Decorrente de Operação entre Órgãos, Fundos		231.699,34		
33913900	Outros Serviços de Terceiros - Pessoa Jurídica	3.259,19			
33914100	Contribuições	228.440,15			
4	DESPESAS DE CAPITAL				963.198,39
44	INVESTIMENTOS			963.198,39	
4420	Transferencia à União		549.848,05		
44209300	Indenizações e Restituições	549.848,05			
4490	Aplicações Diretas		413.350,34		
44903900	Outros Serviços de Terceiros - Pessoa Jurídica	24.440,00			
44905200	Equipamento e Material Permanente	388.910,34			
TOTAL DA DESPESA					34.600.432,12

ANEXO 2A DA LEI 4.320/64

DEMONSTRATIVO DA DESPESA (EMPENHADA)
POSIÇÃO ATÉ O MÊS DEZEMBRO DE 2014

CONSOLIDADO POR ÓRGÃO

CONTA	DESCRIÇÃO	ELEMENTO DA DESPESA	MODALIDADE APLICAÇÃO	GRUPO DE DESPESA	CATEGORIA ECONÔMICA
32727301	- Instituto do Meio Ambiente e Recursos Hídricos				
3	DESPESAS CORRENTES				99.767.807,31
31	PESSOAL E ENCARGOS SOCIAIS			45.311.711,94	
3190	Aplicações Diretas		39.135.016,35		
31900400	Contratação por Tempo Determinado	2.134.789,02			
31901100	Vencimentos e Vantagens Fixas - Pessoal Civil	34.304.286,74			
31901300	Obrigações Patronais	1.563.903,80			
31901600	Outras Despesas Variáveis - Pessoal Civil	311.324,60			
31909100	Sentenças Judiciais	86.880,00			
31909200	Despesas de Exercícios Anteriores	645.965,26			
31909600	Ressarcimento de Despesas de Pessoal Requisitado	87.866,93			
3191	Aplicação Direta Decorrente de Operação entre Órgãos, Fundos		6.176.695,59		
31911300	Obrigações Patronais	6.176.695,59			
33	OUTRAS DESPESAS CORRENTES			54.456.095,37	
3320	Transferência à União		346.751,95		
33209300	Indenizações e Restituições	346.751,95			
3340	Transferência a Municípios		20.000,00		
33404100	Contribuições	20.000,00			
3350	Transferências a Instituições Privadas sem Fins Lucrativos		44.539,35		
33504100	Contribuições	44.539,35			
3370	Transferências a Instituições Multigovernamentais		1.156.429,37		
33704100	Contribuições	1.156.429,37			
3390	Aplicações Diretas		51.963.999,19		
33900800	Outros Benefícios Assistenciais	6.405,52			
33901400	Diárias Civil	1.030.801,30			
33901500	Diárias Militar	96.274,00			
33903000	Material de Consumo	1.703.128,94			
33903300	Passagens e Despesas com Locomoção	2.703.213,69			

ANEXO 2A DA LEI 4.320/64

**DEMONSTRATIVO DA DESPESA (EMPENHADA)
POSIÇÃO ATÉ O MÊS DEZEMBRO DE 2014**

CONSOLIDADO POR ÓRGÃO

CONTA	DESCRIÇÃO	ELEMENTO DA DESPESA	MODALIDADE APLICAÇÃO	GRUPO DE DESPESA	CATEGORIA ECONÔMICA
33903400	Outras Despesas de Pessoal decorrentes de Contratos de Terceirização	9.268.746,47			
33903500	Serviços de Consultoria	310.829,32			
33903600	Outros Serviços de Terceiros - Pessoa Física	1.672.791,28			
33903700	Locação de Mão-de-Obra	17.235.816,06			
33903900	Outros Serviços de Terceiros - Pessoa Jurídica	10.266.823,16			
33904600	Auxílio-Alimentação	929.435,69			
33904700	Obrigações Tributárias e Contributivas	64.060,11			
33904900	Auxílio-Transporte	381.435,39			
33909200	Despesas de Exercícios Anteriores	6.273.918,66			
33909300	Indenizações e Restituições	20.319,60			
3391	Aplicação Direta Decorrente de Operação entre Órgãos, Fundos		924.375,51		
33914100	Contribuições	924.375,51			
4	DESPESAS DE CAPITAL				1.573.820,95
44	INVESTIMENTOS			1.573.820,95	
4490	Aplicações Diretas		1.573.820,95		
44903900	Outros Serviços de Terceiros - Pessoa Jurídica	70.119,50			
44905100	Obras e Instalações	28.570,40			
44905200	Equipamento e Material Permanente	1.150.051,05			
44909200	Despesas de Exercícios Anteriores	325.080,00			
TOTAL DA DESPESA					101.341.628,26

ANEXO 2A DA LEI 4.320/64

DEMONSTRATIVO DA DESPESA (EMPENHADA)
POSIÇÃO ATÉ O MÊS DEZEMBRO DE 2014

CONSOLIDADO POR ÓRGÃO

CONTA	DESCRIÇÃO	ELEMENTO DA DESPESA	MODALIDADE APLICAÇÃO	GRUPO DE DESPESA	CATEGORIA ECONÔMICA
32727501 - Companhia de Engenharia Ambiental e Recursos Hídricos da Bahia					
3	DESPESAS CORRENTES				94.531.272,06
31	PESSOAL E ENCARGOS SOCIAIS			58.338.702,56	
3190	Aplicações Diretas		58.338.702,56		
31901100	Vencimentos e Vantagens Fixas - Pessoal Civil	43.398.990,97			
31901300	Obrigações Patronais	14.196.789,65			
31909600	Ressarcimento de Despesas de Pessoal Requisitado	742.921,94			
33	OUTRAS DESPESAS CORRENTES			36.192.569,50	
3390	Aplicações Diretas		36.192.569,50		
33901400	Diárias Civil	166.396,68			
33903000	Material de Consumo	1.650.285,22			
33903300	Passagens e Despesas com Locomoção	463.718,02			
33903500	Serviços de Consultoria	128.372,00			
33903600	Outros Serviços de Terceiros - Pessoa Física	69.695,37			
33903700	Locação de Mão-de-Obra	4.119.000,00			
33903900	Outros Serviços de Terceiros - Pessoa Jurídica	27.678.270,53			
33904700	Obrigações Tributárias e Contributivas	911.010,61			
33904900	Auxílio-Transporte	109.000,00			
33909200	Despesas de Exercícios Anteriores	896.821,07			
4	DESPESAS DE CAPITAL				231.490.613,98
44	INVESTIMENTOS			231.490.613,98	
4420	Transferencia à União		275.443,79		
44209300	Indenizações e Restituições	275.443,79			
4490	Aplicações Diretas		231.215.170,19		
44905100	Obras e Instalações	146.722.438,66			
44905200	Equipamento e Material Permanente	38.438.608,16			
44909100	Sentenças Judiciais	35.000.000,00			
44909200	Despesas de Exercícios Anteriores	11.054.123,37			

ANEXO 2A DA LEI 4.320/64

DEMONSTRATIVO DA DESPESA (EMPENHADA)
 POSIÇÃO ATÉ O MÊS DEZEMBRO DE 2014

CONSOLIDADO POR ÓRGÃO

CONTA	DESCRIÇÃO	ELEMENTO DA DESPESA	MODALIDADE APLICAÇÃO	GRUPO DE DESPESA	CATEGORIA ECONÔMICA
TOTAL DA DESPESA					326.021.886,04

ANEXO 2A DA LEI 4.320/64

DEMONSTRATIVO DA DESPESA (EMPENHADA)
POSIÇÃO ATÉ O MÊS DEZEMBRO DE 2014

CONSOLIDADO POR ÓRGÃO

CONTA	DESCRIÇÃO	ELEMENTO DA DESPESA	MODALIDADE APLICAÇÃO	GRUPO DE DESPESA	CATEGORIA ECONÔMICA
32727601 - Fundo de Recursos para o Meio Ambiente					
3	DESPESAS CORRENTES				2.354.916,13
33	OUTRAS DESPESAS CORRENTES			2.354.916,13	
3350	Transferências a Instituições Privadas sem Fins Lucrativos		2.079.653,93		
33504100	Contribuições	2.079.653,93			
3390	Aplicações Diretas		275.262,20		
33901400	Diárias Civil	9.266,20			
33903600	Outros Serviços de Terceiros - Pessoa Física	1.268,60			
33903900	Outros Serviços de Terceiros - Pessoa Jurídica	264.727,40			
TOTAL DA DESPESA					2.354.916,13

ANEXO 2A DA LEI 4.320/64

**DEMONSTRATIVO DA DESPESA (EMPENHADA)
POSIÇÃO ATÉ O MÊS DEZEMBRO DE 2014**

CONSOLIDADO POR ÓRGÃO

CONTA	DESCRIÇÃO	ELEMENTO DA DESPESA	MODALIDADE APLICAÇÃO	GRUPO DE DESPESA	CATEGORIA ECONÔMICA
32727602 - Fundo Estadual de Recursos Hídricos da Bahia					
3	DESPESAS CORRENTES				31.500,20
33	OUTRAS DESPESAS CORRENTES			31.500,20	
3390	Aplicações Diretas		31.500,20		
33901400	Diárias Civil	5.850,20			
33903900	Outros Serviços de Terceiros - Pessoa Jurídica	25.650,00			
TOTAL DA DESPESA					31.500,20

ANEXO 2A DA LEI 4.320/64

DEMONSTRATIVO DA DESPESA (EMPENHADA)
POSIÇÃO ATÉ O MÊS DEZEMBRO DE 2014

CONSOLIDADO POR ÓRGÃO

CONTA	DESCRIÇÃO	ELEMENTO DA DESPESA	MODALIDADE APLICAÇÃO	GRUPO DE DESPESA	CATEGORIA ECONÔMICA
32828101	- Diretoria Geral				
3	DESPESAS CORRENTES				31.475.470,06
31	PESSOAL E ENCARGOS SOCIAIS			9.469.663,11	
3190	Aplicações Diretas		9.150.756,83		
31900400	Contratação por Tempo Determinado	392.709,31			
31901100	Vencimentos e Vantagens Fixas - Pessoal Civil	7.222.085,28			
31901300	Obrigações Patronais	1.231.617,58			
31901600	Outras Despesas Variáveis - Pessoal Civil	39.597,36			
31909200	Despesas de Exercícios Anteriores	3.490,14			
31909600	Ressarcimento de Despesas de Pessoal Requisitado	261.257,16			
3191	Aplicação Direta Decorrente de Operação entre Órgãos, Fundos		318.906,28		
31911300	Obrigações Patronais	318.906,28			
33	OUTRAS DESPESAS CORRENTES			22.005.806,95	
3320	Transferencia à União		23.064,07		
33209300	Indenizações e Restituições	23.064,07			
3350	Transferências a Instituições Privadas sem Fins Lucrativos		8.966.001,67		
33504100	Contribuições	8.966.001,67			
3390	Aplicações Diretas		12.762.477,64		
33900800	Outros Benefícios Assistenciais	724,05			
33901400	Diárias Civil	375.026,10			
33903000	Material de Consumo	261.846,17			
33903300	Passagens e Despesas com Locomoção	256.385,34			
33903500	Serviços de Consultoria	810.518,85			
33903600	Outros Serviços de Terceiros - Pessoa Física	953.020,66			
33903700	Locação de Mão-de-Obra	1.720.596,90			
33903900	Outros Serviços de Terceiros - Pessoa Jurídica	7.451.746,69			
33904600	Auxílio-Alimentação	323.585,00			
33904700	Obrigações Tributárias e Contributivas	34.311,70			
33904900	Auxílio-Transporte	200.364,48			

ANEXO 2A DA LEI 4.320/64

**DEMONSTRATIVO DA DESPESA (EMPENHADA)
POSIÇÃO ATÉ O MÊS DEZEMBRO DE 2014**

CONSOLIDADO POR ÓRGÃO

CONTA	DESCRIÇÃO	ELEMENTO DA DESPESA	MODALIDADE APLICAÇÃO	GRUPO DE DESPESA	CATEGORIA ECONÔMICA
33909200	Despesas de Exercícios Anteriores	373.713,97			
33909300	Indenizações e Restituições	637,73			
3391	Aplicação Direta Decorrente de Operação entre Órgãos, Fundos		254.263,57		
33913900	Outros Serviços de Terceiros - Pessoa Jurídica	762,03			
33914100	Contribuições	253.501,54			
4	DESPESAS DE CAPITAL				13.281.529,59
44	INVESTIMENTOS			13.281.529,59	
4420	Transferencia à União		1.349.300,46		
44209300	Indenizações e Restituições	1.349.300,46			
4450	Transferências a Instituições Privadas sem Fins Lucrativos		386.438,32		
44504200	Auxílios	386.438,32			
4490	Aplicações Diretas		11.545.790,81		
44903900	Outros Serviços de Terceiros - Pessoa Jurídica	2.275.015,41			
44905100	Obras e Instalações	912.106,23			
44905200	Equipamento e Material Permanente	8.114.460,57			
44909200	Despesas de Exercícios Anteriores	244.208,60			
TOTAL DA DESPESA					44.756.999,65

ANEXO 2A DA LEI 4.320/64

DEMONSTRATIVO DA DESPESA (EMPENHADA)
POSIÇÃO ATÉ O MÊS DEZEMBRO DE 2014

CONSOLIDADO POR ÓRGÃO

CONTA	DESCRIÇÃO	ELEMENTO DA DESPESA	MODALIDADE APLICAÇÃO	GRUPO DE DESPESA	CATEGORIA ECONÔMICA
32828201 - Fundação de Amparo à Pesquisa do Estado da Bahia					
3	DESPESAS CORRENTES				72.445.753,35
31	PESSOAL E ENCARGOS SOCIAIS			4.531.080,65	
3190	Aplicações Diretas		4.299.921,93		
31900400	Contratação por Tempo Determinado	564.437,48			
31901100	Vencimentos e Vantagens Fixas - Pessoal Civil	3.029.699,70			
31901300	Obrigações Patronais	405.381,09			
31901600	Outras Despesas Variáveis - Pessoal Civil	47.143,14			
31909200	Despesas de Exercícios Anteriores	45.920,93			
31909600	Ressarcimento de Despesas de Pessoal Requisitado	207.339,59			
3191	Aplicação Direta Decorrente de Operação entre Órgãos, Fundos		231.158,72		
31911300	Obrigações Patronais	231.158,72			
33	OUTRAS DESPESAS CORRENTES			67.914.672,70	
3320	Transferencia à União		7.610.989,42		
33204100	Contribuições	71.900,00			
33209300	Indenizações e Restituições	7.539.089,42			
3350	Transferências a Instituições Privadas sem Fins Lucrativos		367.583,78		
33504100	Contribuições	367.583,78			
3360	Transferências a Instituições Privadas com Fins Lucrativos		3.109.122,46		
33604500	Subvenções Econômicas	3.109.122,46			
3390	Aplicações Diretas		56.782.521,07		
33901400	Diárias Civil	42.501,60			
33901800	Auxílio Financeiro a Estudantes	35.172.163,29			
33902000	Auxílio Financeiro a Pesquisadores	14.724.833,26			
33903000	Material de Consumo	133.845,30			
33903100	Premiações Culturais, Artísticas, Científicas, Desportivas e Outras	155.000,00			
33903300	Passagens e Despesas com Locomoção	202.720,37			
33903500	Serviços de Consultoria	970.036,00			

ANEXO 2A DA LEI 4.320/64

**DEMONSTRATIVO DA DESPESA (EMPENHADA)
POSIÇÃO ATÉ O MÊS DEZEMBRO DE 2014**

CONSOLIDADO POR ÓRGÃO

CONTA	DESCRIÇÃO	ELEMENTO DA DESPESA	MODALIDADE APLICAÇÃO	GRUPO DE DESPESA	CATEGORIA ECONÔMICA
33903600	Outros Serviços de Terceiros - Pessoa Física	203.895,12			
33903700	Locação de Mão-de-Obra	1.155.671,32			
33903900	Outros Serviços de Terceiros - Pessoa Jurídica	1.574.492,64			
33904600	Auxílio-Alimentação	122.265,74			
33904700	Obrigações Tributárias e Contributivas	133.041,06			
33904800	Outros Auxílios Financeiros a Pessoas Físicas	2.021.667,58			
33904900	Auxílio-Transporte	77.084,41			
33909200	Despesas de Exercícios Anteriores	92.144,27			
33909300	Indenizações e Restituições	1.159,11			
3391	Aplicação Direta Decorrente de Operação entre Órgãos, Fundos			44.455,97	
33914100	Contribuições	44.455,97			
4	DESPESAS DE CAPITAL				11.909.177,33
44	INVESTIMENTOS			11.909.177,33	
4420	Transferencia à União			12.470,00	
44204200	Auxílios	12.470,00			
4450	Transferências a Instituições Privadas sem Fins Lucrativos			2.817.898,19	
44504200	Auxílios	2.817.898,19			
4490	Aplicações Diretas			9.078.809,14	
44902000	Auxílio Financeiro a Pesquisadores	7.550.520,97			
44903900	Outros Serviços de Terceiros - Pessoa Jurídica	5.857,78			
44905200	Equipamento e Material Permanente	1.422.026,53			
44909200	Despesas de Exercícios Anteriores	100.403,86			
TOTAL DA DESPESA					84.354.930,68

ANEXO 2A DA LEI 4.320/64

DEMONSTRATIVO DA DESPESA (EMPENHADA)
POSIÇÃO ATÉ O MÊS DEZEMBRO DE 2014

CONSOLIDADO POR ÓRGÃO

CONTA	DESCRIÇÃO	ELEMENTO DA DESPESA	MODALIDADE APLICAÇÃO	GRUPO DE DESPESA	CATEGORIA ECONÔMICA
32929101	- Diretoria de Administração e Finanças				
3	DESPESAS CORRENTES				6.606.858,03
31	PESSOAL E ENCARGOS SOCIAIS			3.801.841,57	
3190	Aplicações Diretas		3.726.429,09		
31900400	Contratação por Tempo Determinado	409.448,24			
31901100	Vencimentos e Vantagens Fixas - Pessoal Civil	2.223.888,65			
31901300	Obrigações Patronais	424.823,39			
31901600	Outras Despesas Variáveis - Pessoal Civil	60.214,59			
31909600	Ressarcimento de Despesas de Pessoal Requisitado	608.054,22			
3191	Aplicação Direta Decorrente de Operação entre Órgãos, Fundos		75.412,48		
31911300	Obrigações Patronais	75.412,48			
33	OUTRAS DESPESAS CORRENTES			2.805.016,46	
3320	Transferencia à União		42.245,47		
33209300	Indenizações e Restituições	42.245,47			
3390	Aplicações Diretas		2.692.546,43		
33900800	Outros Benefícios Assistenciais	1.402,05			
33901400	Diárias Civil	54.689,44			
33903000	Material de Consumo	85.715,79			
33903300	Passagens e Despesas com Locomoção	56.464,65			
33903600	Outros Serviços de Terceiros - Pessoa Física	354.435,15			
33903700	Locação de Mão-de-Obra	257.205,64			
33903900	Outros Serviços de Terceiros - Pessoa Jurídica	1.506.015,43			
33904600	Auxílio-Alimentação	137.458,00			
33904900	Auxílio-Transporte	56.346,49			
33909200	Despesas de Exercícios Anteriores	182.813,79			
3391	Aplicação Direta Decorrente de Operação entre Órgãos, Fundos		70.224,56		
33914100	Contribuições	70.224,56			
4	DESPESAS DE CAPITAL				354.553,20

ANEXO 2A DA LEI 4.320/64

**DEMONSTRATIVO DA DESPESA (EMPENHADA)
POSIÇÃO ATÉ O MÊS DEZEMBRO DE 2014**

CONSOLIDADO POR ÓRGÃO

CONTA	DESCRIÇÃO	ELEMENTO DA DESPESA	MODALIDADE APLICAÇÃO	GRUPO DE DESPESA	CATEGORIA ECONÔMICA
44	INVESTIMENTOS			354.553,20	
4490	Aplicações Diretas		354.553,20		
44905200	Equipamento e Material Permanente	354.553,20			
TOTAL DA DESPESA					6.961.411,23

ANEXO 2A DA LEI 4.320/64

 DEMONSTRATIVO DA DESPESA (EMPENHADA)
 POSIÇÃO ATÉ O MÊS DEZEMBRO DE 2014

CONSOLIDADO POR ÓRGÃO

CONTA	DESCRIÇÃO	ELEMENTO DA DESPESA	MODALIDADE APLICAÇÃO	GRUPO DE DESPESA	CATEGORIA ECONÔMICA
33030101	Diretoria de Administração e Finanças				
3	DESPESAS CORRENTES				9.122.257,79
31	PESSOAL E ENCARGOS SOCIAIS			3.054.099,59	
3190	Aplicações Diretas		3.021.875,19		
31900400	Contratação por Tempo Determinado	635.001,66			
31901100	Vencimentos e Vantagens Fixas - Pessoal Civil	1.769.767,52			
31901300	Obrigações Patronais	319.285,07			
31901600	Outras Despesas Variáveis - Pessoal Civil	47.884,68			
31909200	Despesas de Exercícios Anteriores	14.260,95			
31909600	Ressarcimento de Despesas de Pessoal Requisitado	235.675,31			
3191	Aplicação Direta Decorrente de Operação entre Órgãos, Fundos		32.224,40		
31911300	Obrigações Patronais	32.224,40			
33	OUTRAS DESPESAS CORRENTES			6.068.158,20	
3320	Transferencia à União		264.009,54		
33209300	Indenizações e Restituições	264.009,54			
3350	Transferências a Instituições Privadas sem Fins Lucrativos		329.844,56		
33504100	Contribuições	329.844,56			
3390	Aplicações Diretas		5.424.200,34		
33900800	Outros Benefícios Assistenciais	724,05			
33901400	Diárias Civil	36.127,60			
33903000	Material de Consumo	52.306,79			
33903300	Passagens e Despesas com Locomoção	179.852,28			
33903500	Serviços de Consultoria	494.419,25			
33903600	Outros Serviços de Terceiros - Pessoa Física	251.491,88			
33903700	Locação de Mão-de-Obra	831.736,67			
33903900	Outros Serviços de Terceiros - Pessoa Jurídica	2.995.714,25			
33904600	Auxílio-Alimentação	106.674,10			
33904700	Obrigações Tributárias e Contributivas	142.681,64			
33904900	Auxílio-Transporte	61.340,42			

ANEXO 2A DA LEI 4.320/64

**DEMONSTRATIVO DA DESPESA (EMPENHADA)
POSIÇÃO ATÉ O MÊS DEZEMBRO DE 2014**

CONSOLIDADO POR ÓRGÃO

CONTA	DESCRIÇÃO	ELEMENTO DA DESPESA	MODALIDADE APLICAÇÃO	GRUPO DE DESPESA	CATEGORIA ECONÔMICA
33909200	Despesas de Exercícios Anteriores	271.131,41			
3391	Aplicação Direta Decorrente de Operação entre Órgãos, Fundos		50.103,76		
33913900	Outros Serviços de Terceiros - Pessoa Jurídica	3.499,23			
33914100	Contribuições	46.604,53			
4	DESPESAS DE CAPITAL				72.050,99
44	INVESTIMENTOS			72.050,99	
4490	Aplicações Diretas		72.050,99		
44903900	Outros Serviços de Terceiros - Pessoa Jurídica	1.280,00			
44905200	Equipamento e Material Permanente	66.172,28			
44909200	Despesas de Exercícios Anteriores	4.598,71			
TOTAL DA DESPESA					9.194.308,78

ANEXO 2A DA LEI 4.320/64

**DEMONSTRATIVO DA DESPESA (EMPENHADA)
POSIÇÃO ATÉ O MÊS DEZEMBRO DE 2014**

CONSOLIDADO POR ÓRGÃO

CONTA	DESCRIÇÃO	ELEMENTO DA DESPESA	MODALIDADE APLICAÇÃO	GRUPO DE DESPESA	CATEGORIA ECONÔMICA
33131101	- Diretoria de Administração e Finanças				
3	DESPESAS CORRENTES				3.908.377,11
31	PESSOAL E ENCARGOS SOCIAIS			2.076.970,57	
3190	Aplicações Diretas		1.984.234,71		
31900400	Contratação por Tempo Determinado	161.774,19			
31901100	Vencimentos e Vantagens Fixas - Pessoal Civil	1.580.638,68			
31901300	Obrigações Patronais	241.821,84			
3191	Aplicação Direta Decorrente de Operação entre Órgãos, Fundos		92.735,86		
31911300	Obrigações Patronais	92.735,86			
33	OUTRAS DESPESAS CORRENTES			1.831.406,54	
3390	Aplicações Diretas		1.778.557,33		
33901400	Diárias Civil	41.952,20			
33903000	Material de Consumo	10.782,28			
33903300	Passagens e Despesas com Locomoção	29.218,11			
33903700	Locação de Mão-de-Obra	141.023,76			
33903900	Outros Serviços de Terceiros - Pessoa Jurídica	1.452.990,62			
33904600	Auxílio-Alimentação	56.637,00			
33904700	Obrigações Tributárias e Contributivas	464,00			
33904900	Auxílio-Transporte	22.027,57			
33909200	Despesas de Exercícios Anteriores	23.461,79			
3391	Aplicação Direta Decorrente de Operação entre Órgãos, Fundos		52.849,21		
33913900	Outros Serviços de Terceiros - Pessoa Jurídica	896,31			
33914100	Contribuições	51.952,90			
4	DESPESAS DE CAPITAL				5.666,97
44	INVESTIMENTOS			5.666,97	
4490	Aplicações Diretas		5.666,97		
44905200	Equipamento e Material Permanente	5.666,97			

ANEXO 2A DA LEI 4.320/64

**DEMONSTRATIVO DA DESPESA (EMPENHADA)
 POSIÇÃO ATÉ O MÊS DEZEMBRO DE 2014**

CONSOLIDADO POR ÓRGÃO

CONTA	DESCRIÇÃO	ELEMENTO DA DESPESA	MODALIDADE APLICAÇÃO	GRUPO DE DESPESA	CATEGORIA ECONÔMICA
TOTAL DA DESPESA					3.914.044,08

ANEXO 2A DA LEI 4.320/64

 DEMONSTRATIVO DA DESPESA (EMPENHADA)
 POSIÇÃO ATÉ O MÊS DEZEMBRO DE 2014

CONSOLIDADO POR ÓRGÃO

CONTA	DESCRIÇÃO	ELEMENTO DA DESPESA	MODALIDADE APLICAÇÃO	GRUPO DE DESPESA	CATEGORIA ECONÔMICA
33131401 - Companhia de Desenvolvimento e Ação Regional					
3	DESPESAS CORRENTES				101.879.066,26
31	PESSOAL E ENCARGOS SOCIAIS			30.879.220,15	
3190	Aplicações Diretas		30.836.497,17		
31901100	Vencimentos e Vantagens Fixas - Pessoal Civil	21.997.597,14			
31901300	Obrigações Patronais	7.749.849,90			
31909100	Sentenças Judiciais	1.030.208,47			
31909600	Ressarcimento de Despesas de Pessoal Requisitado	58.841,66			
3191	Aplicação Direta Decorrente de Operação entre Órgãos, Fundos		42.722,98		
31911300	Obrigações Patronais	42.722,98			
33	OUTRAS DESPESAS CORRENTES			70.999.846,11	
3320	Transferencia à União		6.222.768,43		
33209300	Indenizações e Restituições	6.222.768,43			
3390	Aplicações Diretas		64.777.077,68		
33901400	Diárias Civil	502.173,88			
33903000	Material de Consumo	1.385.272,61			
33903300	Passagens e Despesas com Locomoção	692.326,87			
33903500	Serviços de Consultoria	579.402,07			
33903600	Outros Serviços de Terceiros - Pessoa Física	911.188,80			
33903700	Locação de Mão-de-Obra	5.650.621,34			
33903900	Outros Serviços de Terceiros - Pessoa Jurídica	46.175.796,18			
33904600	Auxílio-Alimentação	2.518.988,64			
33904700	Obrigações Tributárias e Contributivas	4.896.263,85			
33904900	Auxílio-Transporte	138.473,80			
33909200	Despesas de Exercícios Anteriores	770.447,44			
33909300	Indenizações e Restituições	556.122,20			
4	DESPESAS DE CAPITAL				300.125.457,67
44	INVESTIMENTOS			300.125.457,67	

ANEXO 2A DA LEI 4.320/64

**DEMONSTRATIVO DA DESPESA (EMPENHADA)
POSIÇÃO ATÉ O MÊS DEZEMBRO DE 2014**

CONSOLIDADO POR ÓRGÃO

CONTA	DESCRIÇÃO	ELEMENTO DA DESPESA	MODALIDADE APLICAÇÃO	GRUPO DE DESPESA	CATEGORIA ECONÔMICA
4450	Transferências a Instituições Privadas sem Fins Lucrativos			41.230.185,81	
44504200	Auxílios	41.230.185,81			
4490	Aplicações Diretas			258.895.271,86	
44903900	Outros Serviços de Terceiros - Pessoa Jurídica	64.174.380,38			
44905100	Obras e Instalações	4.685.513,52			
44905200	Equipamento e Material Permanente	189.986.463,86			
44909200	Despesas de Exercícios Anteriores	48.914,10			
TOTAL DA DESPESA					402.004.523,93

ANEXO 2A DA LEI 4.320/64

DEMONSTRATIVO DA DESPESA (EMPENHADA)
POSIÇÃO ATÉ O MÊS DEZEMBRO DE 2014

CONSOLIDADO POR ÓRGÃO

CONTA	DESCRIÇÃO	ELEMENTO DA DESPESA	MODALIDADE APLICAÇÃO	GRUPO DE DESPESA	CATEGORIA ECONÔMICA
33232101 - Diretoria Geral					
3	DESPESAS CORRENTES				22.840.970,14
31	PESSOAL E ENCARGOS SOCIAIS			7.328.108,38	
3190	Aplicações Diretas		7.194.131,44		
31900400	Contratação por Tempo Determinado	1.816.392,36			
31901100	Vencimentos e Vantagens Fixas - Pessoal Civil	3.927.475,15			
31901300	Obrigações Patronais	686.100,22			
31901600	Outras Despesas Variáveis - Pessoal Civil	62.158,03			
31909600	Ressarcimento de Despesas de Pessoal Requisitado	702.005,68			
3191	Aplicação Direta Decorrente de Operação entre Órgãos, Fundos		133.976,94		
31911300	Obrigações Patronais	133.976,94			
33	OUTRAS DESPESAS CORRENTES			15.512.861,76	
3320	Transferencia à União		136.457,02		
33209300	Indenizações e Restituições	136.457,02			
3390	Aplicações Diretas		15.230.465,41		
33900800	Outros Benefícios Assistenciais	724,05			
33901400	Diárias Civil	84.072,00			
33903000	Material de Consumo	63.052,42			
33903300	Passagens e Despesas com Locomoção	121.549,26			
33903600	Outros Serviços de Terceiros - Pessoa Física	192.602,31			
33903700	Locação de Mão-de-Obra	669.724,22			
33903900	Outros Serviços de Terceiros - Pessoa Jurídica	13.566.197,71			
33904600	Auxílio-Alimentação	243.048,86			
33904900	Auxílio-Transporte	87.387,55			
33909200	Despesas de Exercícios Anteriores	202.107,03			
3391	Aplicação Direta Decorrente de Operação entre Órgãos, Fundos		145.939,33		
33913900	Outros Serviços de Terceiros - Pessoa Jurídica	1.757,16			
33914100	Contribuições	144.182,17			

ANEXO 2A DA LEI 4.320/64

**DEMONSTRATIVO DA DESPESA (EMPENHADA)
POSIÇÃO ATÉ O MÊS DEZEMBRO DE 2014**

CONSOLIDADO POR ÓRGÃO

CONTA	DESCRIÇÃO	ELEMENTO DA DESPESA	MODALIDADE APLICAÇÃO	GRUPO DE DESPESA	CATEGORIA ECONÔMICA
4	DESPESAS DE CAPITAL				1.422.563,91
44	INVESTIMENTOS			1.422.563,91	
4490	Aplicações Diretas		1.422.563,91		
44903900	Outros Serviços de Terceiros - Pessoa Jurídica	17.669,00			
44905100	Obras e Instalações	910.135,06			
44905200	Equipamento e Material Permanente	6.894,70			
44909200	Despesas de Exercícios Anteriores	487.865,15			
TOTAL DA DESPESA					24.263.534,05

ANEXO 2A DA LEI 4.320/64

**DEMONSTRATIVO DA DESPESA (EMPENHADA)
POSIÇÃO ATÉ O MÊS DEZEMBRO DE 2014**

CONSOLIDADO POR ÓRGÃO

CONTA	DESCRIÇÃO	ELEMENTO DA DESPESA	MODALIDADE APLICAÇÃO	GRUPO DE DESPESA	CATEGORIA ECONÔMICA
33232401	- Empresa de Turismo da Bahia				
3	DESPESAS CORRENTES				97.907.242,00
31	PESSOAL E ENCARGOS SOCIAIS			25.982.373,25	
3190	Aplicações Diretas		25.949.892,33		
31900400	Contratação por Tempo Determinado	148.094,75			
31901100	Vencimentos e Vantagens Fixas - Pessoal Civil	18.686.544,64			
31901300	Obrigações Patronais	6.851.191,90			
31909600	Ressarcimento de Despesas de Pessoal Requisitado	264.061,04			
3191	Aplicação Direta Decorrente de Operação entre Órgãos, Fundos		32.480,92		
31911300	Obrigações Patronais	32.480,92			
33	OUTRAS DESPESAS CORRENTES			71.924.868,75	
3340	Transferência a Municípios		5.378.140,00		
33404100	Contribuições	5.378.140,00			
3390	Aplicações Diretas		66.537.457,32		
33901400	Diárias Civil	264.674,48			
33903000	Material de Consumo	408.299,29			
33903200	Material, Bem ou Serviço para Distribuição Gratuita	16.800,00			
33903300	Passagens e Despesas com Locomoção	674.107,37			
33903500	Serviços de Consultoria	202.011,97			
33903600	Outros Serviços de Terceiros - Pessoa Física	549.436,00			
33903700	Locação de Mão-de-Obra	10.174.963,20			
33903900	Outros Serviços de Terceiros - Pessoa Jurídica	45.815.369,73			
33904600	Auxílio-Alimentação	745.790,21			
33904700	Obrigações Tributárias e Contributivas	1.886.739,34			
33909100	Sentenças Judiciais	206.133,19			
33909200	Despesas de Exercícios Anteriores	272.580,45			
33909300	Indenizações e Restituições	5.320.552,09			
3391	Aplicação Direta Decorrente de Operação entre Órgãos, Fundos		9.271,43		
33913900	Outros Serviços de Terceiros - Pessoa Jurídica	9.271,43			

ANEXO 2A DA LEI 4.320/64

**DEMONSTRATIVO DA DESPESA (EMPENHADA)
POSIÇÃO ATÉ O MÊS DEZEMBRO DE 2014**

CONSOLIDADO POR ÓRGÃO

CONTA	DESCRIÇÃO	ELEMENTO DA DESPESA	MODALIDADE APLICAÇÃO	GRUPO DE DESPESA	CATEGORIA ECONÔMICA
4	DESPESAS DE CAPITAL				906.035,40
44	INVESTIMENTOS			906.035,40	
4490	Aplicações Diretas		906.035,40		
44905100	Obras e Instalações	377.067,59			
44905200	Equipamento e Material Permanente	518.732,81			
44909300	Indenizações e Restituições	10.235,00			
TOTAL DA DESPESA					98.813.277,40

ANEXO 2A DA LEI 4.320/64

DEMONSTRATIVO DA DESPESA (EMPENHADA)
POSIÇÃO ATÉ O MÊS DEZEMBRO DE 2014

CONSOLIDADO POR ÓRGÃO

CONTA	DESCRIÇÃO	ELEMENTO DA DESPESA	MODALIDADE APLICAÇÃO	GRUPO DE DESPESA	CATEGORIA ECONÔMICA
33333101	- Diretoria Administrativa e Financeira				
3	DESPESAS CORRENTES				23.455.622,59
31	PESSOAL E ENCARGOS SOCIAIS			13.939.654,82	
3190	Aplicações Diretas		13.783.340,07		
31900400	Contratação por Tempo Determinado	734.135,45			
31901100	Vencimentos e Vantagens Fixas - Pessoal Civil	10.403.735,40			
31901300	Obrigações Patronais	2.120.039,12			
31901600	Outras Despesas Variáveis - Pessoal Civil	112.039,28			
31909200	Despesas de Exercícios Anteriores	17.905,53			
31909600	Ressarcimento de Despesas de Pessoal Requisitado	395.485,29			
3191	Aplicação Direta Decorrente de Operação entre Órgãos, Fundos		156.314,75		
31911300	Obrigações Patronais	156.314,75			
33	OUTRAS DESPESAS CORRENTES			9.515.967,77	
3390	Aplicações Diretas		9.290.917,09		
33900800	Outros Benefícios Assistenciais	4.206,15			
33901400	Diárias Civil	270.767,95			
33903000	Material de Consumo	137.719,76			
33903200	Material, Bem ou Serviço para Distribuição Gratuita	3.900,00			
33903300	Passagens e Despesas com Locomoção	1.377.054,09			
33903500	Serviços de Consultoria	346.545,63			
33903600	Outros Serviços de Terceiros - Pessoa Física	265.848,13			
33903700	Locação de Mão-de-Obra	1.601.634,48			
33903900	Outros Serviços de Terceiros - Pessoa Jurídica	4.600.063,69			
33904600	Auxílio-Alimentação	402.211,85			
33904700	Obrigações Tributárias e Contributivas	6.375,30			
33904900	Auxílio-Transporte	167.286,69			
33909200	Despesas de Exercícios Anteriores	106.846,47			
33909300	Indenizações e Restituições	456,90			
3391	Aplicação Direta Decorrente de Operação entre Órgãos, Fundos		225.050,68		

ANEXO 2A DA LEI 4.320/64

**DEMONSTRATIVO DA DESPESA (EMPENHADA)
POSIÇÃO ATÉ O MÊS DEZEMBRO DE 2014**

CONSOLIDADO POR ÓRGÃO

CONTA	DESCRIÇÃO	ELEMENTO DA DESPESA	MODALIDADE APLICAÇÃO	GRUPO DE DESPESA	CATEGORIA ECONÔMICA
33913900	Outros Serviços de Terceiros - Pessoa Jurídica	421,00			
33914100	Contribuições	224.629,68			
4	DESPESAS DE CAPITAL				28.709,36
44	INVESTIMENTOS			28.709,36	
4490	Aplicações Diretas		28.709,36		
44903600	Outros Serviços de Terceiros - Pessoa Física	5.600,00			
44903900	Outros Serviços de Terceiros - Pessoa Jurídica	13.290,32			
44904700	Obrigações Tributárias e Contributivas	1.120,00			
44905200	Equipamento e Material Permanente	8.699,04			
TOTAL DA DESPESA					23.484.331,95

ANEXO 2A DA LEI 4.320/64

DEMONSTRATIVO DA DESPESA (EMPENHADA)
POSIÇÃO ATÉ O MÊS DEZEMBRO DE 2014

CONSOLIDADO POR ÓRGÃO

CONTA	DESCRIÇÃO	ELEMENTO DA DESPESA	MODALIDADE APLICAÇÃO	GRUPO DE DESPESA	CATEGORIA ECONÔMICA
33434101	Diretoria de Administração e Finanças				
3	DESPESAS CORRENTES				6.506.711,39
31	PESSOAL E ENCARGOS SOCIAIS			2.346.626,06	
3190	Aplicações Diretas		2.308.670,95		
31900400	Contratação por Tempo Determinado	290.016,66			
31901100	Vencimentos e Vantagens Fixas - Pessoal Civil	1.613.178,72			
31901300	Obrigações Patronais	252.592,52			
31901600	Outras Despesas Variáveis - Pessoal Civil	8.464,60			
31909200	Despesas de Exercícios Anteriores	12.307,23			
31909600	Ressarcimento de Despesas de Pessoal Requisitado	132.111,22			
3191	Aplicação Direta Decorrente de Operação entre Órgãos, Fundos		37.955,11		
31911300	Obrigações Patronais	37.955,11			
33	OUTRAS DESPESAS CORRENTES			4.160.085,33	
3320	Transferencia à União		1.129.984,80		
33209300	Indenizações e Restituições	1.129.984,80			
3350	Transferências a Instituições Privadas sem Fins Lucrativos		960.182,90		
33504100	Contribuições	960.182,90			
3390	Aplicações Diretas		2.036.252,77		
33901400	Diárias Civil	46.648,00			
33903000	Material de Consumo	20.161,21			
33903300	Passagens e Despesas com Locomoção	193.300,86			
33903500	Serviços de Consultoria	42.440,00			
33903600	Outros Serviços de Terceiros - Pessoa Física	113.900,85			
33903700	Locação de Mão-de-Obra	419.214,14			
33903900	Outros Serviços de Terceiros - Pessoa Jurídica	907.587,42			
33904600	Auxílio-Alimentação	74.017,80			
33904900	Auxílio-Transporte	55.388,26			
33909200	Despesas de Exercícios Anteriores	163.594,23			

ANEXO 2A DA LEI 4.320/64

**DEMONSTRATIVO DA DESPESA (EMPENHADA)
POSIÇÃO ATÉ O MÊS DEZEMBRO DE 2014**

CONSOLIDADO POR ÓRGÃO

CONTA	DESCRIÇÃO	ELEMENTO DA DESPESA	MODALIDADE APLICAÇÃO	GRUPO DE DESPESA	CATEGORIA ECONÔMICA
3391	Aplicação Direta Decorrente de Operação entre Órgãos, Fundos				
33913900	Outros Serviços de Terceiros - Pessoa Jurídica	1.176,59			
33914100	Contribuições	32.488,27			
4	DESPESAS DE CAPITAL				599.282,00
44	INVESTIMENTOS			599.282,00	
4490	Aplicações Diretas				
44905200	Equipamento e Material Permanente	599.282,00			
TOTAL DA DESPESA					7.105.993,39

ANEXO 2A DA LEI 4.320/64

DEMONSTRATIVO DA DESPESA (EMPENHADA)
POSIÇÃO ATÉ O MÊS DEZEMBRO DE 2014

CONSOLIDADO POR ÓRGÃO

CONTA	DESCRIÇÃO	ELEMENTO DA DESPESA	MODALIDADE APLICAÇÃO	GRUPO DE DESPESA	CATEGORIA ECONÔMICA
33535101 - Diretoria Geral					
3	DESPESAS CORRENTES				315.769.048,10
31	PESSOAL E ENCARGOS SOCIAIS			140.901.338,90	
3190	Aplicações Diretas		121.860.892,00		
31900400	Contratação por Tempo Determinado	23.088.992,17			
31900500	Outros Benefícios Previdenciários do Servidor ou do Militar	939,39			
31901100	Vencimentos e Vantagens Fixas - Pessoal Civil	88.846.330,56			
31901200	Vencimentos e Vantagens Fixas - Pessoal Militar	1.198.837,72			
31901300	Obrigações Patronais	2.415.684,04			
31901600	Outras Despesas Variáveis - Pessoal Civil	5.943.858,45			
31901700	Outras Despesas Variáveis - Pessoal Militar	10.936,04			
31909200	Despesas de Exercícios Anteriores	167.076,23			
31909600	Ressarcimento de Despesas de Pessoal Requisitado	188.237,40			
3191	Aplicação Direta Decorrente de Operação entre Órgãos, Fundos		19.040.446,90		
31911300	Obrigações Patronais	19.040.446,90			
33	OUTRAS DESPESAS CORRENTES			174.867.709,20	
3350	Transferências a Instituições Privadas sem Fins Lucrativos		92.195,93		
33504300	Subvenções Sociais	92.195,93			
3390	Aplicações Diretas		169.037.433,10		
33900800	Outros Benefícios Assistenciais	39.526,23			
33901400	Diárias Civil	484.799,00			
33903000	Material de Consumo	2.823.595,44			
33903300	Passagens e Despesas com Locomoção	158.263,62			
33903400	Outras Despesas de Pessoal decorrentes de Contratos de Terceirização	25.548.560,83			
33903600	Outros Serviços de Terceiros - Pessoa Física	705.000,79			
33903700	Locação de Mão-de-Obra	10.778.709,05			
33903900	Outros Serviços de Terceiros - Pessoa Jurídica	108.209.965,57			
33904600	Auxílio-Alimentação	492.729,08			
33904700	Obrigações Tributárias e Contributivas	3.143,63			

ANEXO 2A DA LEI 4.320/64

**DEMONSTRATIVO DA DESPESA (EMPENHADA)
POSIÇÃO ATÉ O MÊS DEZEMBRO DE 2014**

CONSOLIDADO POR ÓRGÃO

CONTA	DESCRIÇÃO	ELEMENTO DA DESPESA	MODALIDADE APLICAÇÃO	GRUPO DE DESPESA	CATEGORIA ECONÔMICA
33904900	Auxílio-Transporte	1.846.890,46			
33909200	Despesas de Exercícios Anteriores	17.941.277,22			
33909300	Indenizações e Restituições	4.972,18			
3391	Aplicação Direta Decorrente de Operação entre Órgãos, Fundos		5.738.080,17		
33913900	Outros Serviços de Terceiros - Pessoa Jurídica	13.414,31			
33914100	Contribuições	5.723.040,76			
33919200	Despesas de Exercícios Anteriores	1.625,10			
4	DESPESAS DE CAPITAL				1.181.330,37
44	INVESTIMENTOS			1.181.330,37	
4490	Aplicações Diretas		1.181.330,37		
44905100	Obras e Instalações	250.000,00			
44905200	Equipamento e Material Permanente	894.214,37			
44909200	Despesas de Exercícios Anteriores	37.116,00			
TOTAL DA DESPESA					316.950.378,47

ANEXO 2A DA LEI 4.320/64

DEMONSTRATIVO DA DESPESA (EMPENHADA)
POSIÇÃO ATÉ O MÊS DEZEMBRO DE 2014

CONSOLIDADO POR ÓRGÃO

CONTA	DESCRIÇÃO	ELEMENTO DA DESPESA	MODALIDADE APLICAÇÃO	GRUPO DE DESPESA	CATEGORIA ECONÔMICA
33636101 - Diretoria Geral					
3	DESPESAS CORRENTES				105.342.951,57
31	PESSOAL E ENCARGOS SOCIAIS			7.066.789,21	
3190	Aplicações Diretas		6.864.275,67		
31900400	Contratação por Tempo Determinado	208.898,69			
31901100	Vencimentos e Vantagens Fixas - Pessoal Civil	5.547.808,18			
31901300	Obrigações Patronais	993.212,52			
31901600	Outras Despesas Variáveis - Pessoal Civil	114.356,28			
3191	Aplicação Direta Decorrente de Operação entre Órgãos, Fundos		202.513,54		
31911300	Obrigações Patronais	202.513,54			
33	OUTRAS DESPESAS CORRENTES			98.276.162,36	
3390	Aplicações Diretas		98.039.649,31		
33901400	Diárias Civil	146.891,40			
33903000	Material de Consumo	82.442,27			
33903300	Passagens e Despesas com Locomoção	87.796,19			
33903600	Outros Serviços de Terceiros - Pessoa Física	334.561,70			
33903700	Locação de Mão-de-Obra	1.374.774,65			
33903900	Outros Serviços de Terceiros - Pessoa Jurídica	92.245.721,44			
33904600	Auxílio-Alimentação	278.300,26			
33904700	Obrigações Tributárias e Contributivas	4.481,87			
33904900	Auxílio-Transporte	145.729,18			
33909200	Despesas de Exercícios Anteriores	3.338.950,35			
3391	Aplicação Direta Decorrente de Operação entre Órgãos, Fundos		236.513,05		
33914100	Contribuições	236.513,05			
4	DESPESAS DE CAPITAL				28.651,17
44	INVESTIMENTOS			28.651,17	
4490	Aplicações Diretas		28.651,17		
44905200	Equipamento e Material Permanente	28.651,17			

ANEXO 2A DA LEI 4.320/64

**DEMONSTRATIVO DA DESPESA (EMPENHADA)
POSIÇÃO ATÉ O MÊS DEZEMBRO DE 2014**

CONSOLIDADO POR ÓRGÃO

CONTA	DESCRIÇÃO	ELEMENTO DA DESPESA	MODALIDADE APLICAÇÃO	GRUPO DE DESPESA	CATEGORIA ECONÔMICA
TOTAL DA DESPESA					105.371.602,74

ANEXO 2A DA LEI 4.320/64

DEMONSTRATIVO DA DESPESA (EMPENHADA)
POSIÇÃO ATÉ O MÊS DEZEMBRO DE 2014

CONSOLIDADO POR ÓRGÃO

CONTA	DESCRIÇÃO	ELEMENTO DA DESPESA	MODALIDADE APLICAÇÃO	GRUPO DE DESPESA	CATEGORIA ECONÔMICA
33636201	Instituto de Radiodifusão Educativa da Bahia				
3	DESPESAS CORRENTES				38.739.398,13
31	PESSOAL E ENCARGOS SOCIAIS			16.343.079,80	
3190	Aplicações Diretas		14.883.877,80		
31900400	Contratação por Tempo Determinado	2.246.573,40			
31901100	Vencimentos e Vantagens Fixas - Pessoal Civil	11.189.197,65			
31901300	Obrigações Patronais	1.003.870,01			
31901600	Outras Despesas Variáveis - Pessoal Civil	362.318,91			
31909200	Despesas de Exercícios Anteriores	62.715,06			
31909600	Ressarcimento de Despesas de Pessoal Requisitado	19.202,77			
3191	Aplicação Direta Decorrente de Operação entre Órgãos, Fundos		1.459.202,00		
31911300	Obrigações Patronais	1.459.202,00			
33	OUTRAS DESPESAS CORRENTES			22.396.318,33	
3390	Aplicações Diretas		21.599.786,44		
33900800	Outros Benefícios Assistenciais	724,05			
33901400	Diárias Civil	83.813,20			
33903000	Material de Consumo	215.988,84			
33903100	Premiações Culturais, Artísticas, Científicas, Desportivas e Outras	63.000,00			
33903300	Passagens e Despesas com Locomoção	616.915,99			
33903600	Outros Serviços de Terceiros - Pessoa Física	1.236.400,84			
33903700	Locação de Mão-de-Obra	2.706.559,84			
33903900	Outros Serviços de Terceiros - Pessoa Jurídica	14.779.642,12			
33904600	Auxílio-Alimentação	671.025,12			
33904700	Obrigações Tributárias e Contributivas	42.333,72			
33904900	Auxílio-Transporte	638.753,10			
33909100	Sentenças Judiciais	4.000,00			
33909200	Despesas de Exercícios Anteriores	341.497,02			
33909300	Indenizações e Restituições	199.132,60			
3391	Aplicação Direta Decorrente de Operação entre Órgãos, Fundos		796.531,89		

ANEXO 2A DA LEI 4.320/64

**DEMONSTRATIVO DA DESPESA (EMPENHADA)
POSIÇÃO ATÉ O MÊS DEZEMBRO DE 2014**

CONSOLIDADO POR ÓRGÃO

CONTA	DESCRIÇÃO	ELEMENTO DA DESPESA	MODALIDADE APLICAÇÃO	GRUPO DE DESPESA	CATEGORIA ECONÔMICA
33914100	Contribuições	796.531,89			
4	DESPESAS DE CAPITAL				2.239.290,40
44	INVESTIMENTOS			2.239.290,40	
4490	Aplicações Diretas		2.239.290,40		
44905200	Equipamento e Material Permanente	2.239.290,40			
TOTAL DA DESPESA					40.978.688,53

ANEXO 2A DA LEI 4.320/64

DEMONSTRATIVO DA DESPESA (EMPENHADA)
POSIÇÃO ATÉ O MÊS DEZEMBRO DE 2014

CONSOLIDADO POR ÓRGÃO

CONTA	DESCRIÇÃO	ELEMENTO DA DESPESA	MODALIDADE APLICAÇÃO	GRUPO DE DESPESA	CATEGORIA ECONÔMICA
33737101	Diretoria de Administração e Finanças				
3	DESPESAS CORRENTES				61.714.661,15
31	PESSOAL E ENCARGOS SOCIAIS			2.992.444,45	
3190	Aplicações Diretas		2.974.504,39		
31900400	Contratação por Tempo Determinado	981.753,17			
31901100	Vencimentos e Vantagens Fixas - Pessoal Civil	1.607.716,50			
31901300	Obrigações Patronais	346.330,81			
31901600	Outras Despesas Variáveis - Pessoal Civil	14.247,37			
31909200	Despesas de Exercícios Anteriores	24.456,54			
3191	Aplicação Direta Decorrente de Operação entre Órgãos, Fundos		17.940,06		
31911300	Obrigações Patronais	17.940,06			
33	OUTRAS DESPESAS CORRENTES			58.722.216,70	
3320	Transferencia à União		129.090,16		
33209300	Indenizações e Restituições	129.090,16			
3350	Transferências a Instituições Privadas sem Fins Lucrativos		38.021,00		
33504100	Contribuições	29.291,00			
33504300	Subvenções Sociais	8.730,00			
3390	Aplicações Diretas		58.512.285,99		
33901400	Diárias Civil	32.818,73			
33903000	Material de Consumo	19.249,15			
33903200	Material, Bem ou Serviço para Distribuição Gratuita	393.500,00			
33903300	Passagens e Despesas com Locomoção	120.181,78			
33903600	Outros Serviços de Terceiros - Pessoa Física	427.911,57			
33903700	Locação de Mão-de-Obra	605.998,07			
33903900	Outros Serviços de Terceiros - Pessoa Jurídica	56.624.753,37			
33904600	Auxílio-Alimentação	96.136,00			
33904900	Auxílio-Transporte	63.838,74			
33909200	Despesas de Exercícios Anteriores	127.898,58			

ANEXO 2A DA LEI 4.320/64

**DEMONSTRATIVO DA DESPESA (EMPENHADA)
POSIÇÃO ATÉ O MÊS DEZEMBRO DE 2014**

CONSOLIDADO POR ÓRGÃO

CONTA	DESCRIÇÃO	ELEMENTO DA DESPESA	MODALIDADE APLICAÇÃO	GRUPO DE DESPESA	CATEGORIA ECONÔMICA
3391	Aplicação Direta Decorrente de Operação entre Órgãos, Fundos				
33913900	Outros Serviços de Terceiros - Pessoa Jurídica	210,50			
33914100	Contribuições	42.609,05			
4	DESPESAS DE CAPITAL				2.917.972,16
44	INVESTIMENTOS			2.917.972,16	
4450	Transferências a Instituições Privadas sem Fins Lucrativos				
44504100	Contribuições	50.900,00			
4490	Aplicações Diretas				
44903900	Outros Serviços de Terceiros - Pessoa Jurídica	5.599,80			
44905100	Obras e Instalações	2.852.288,31			
44905200	Equipamento e Material Permanente	9.184,05			
TOTAL DA DESPESA					64.632.633,31

ANEXO 2A DA LEI 4.320/64

DEMONSTRATIVO DA DESPESA (EMPENHADA)
POSIÇÃO ATÉ O MÊS DEZEMBRO DE 2014

CONSOLIDADO POR ÓRGÃO

CONTA	DESCRIÇÃO	ELEMENTO DA DESPESA	MODALIDADE APLICAÇÃO	GRUPO DE DESPESA	CATEGORIA ECONÔMICA
38080101 - Encargos Gerais do Estado - Recursos sob Gestão Depat/Sefaz					
3	DESPESAS CORRENTES				5.722.577.868,59
31	PESSOAL E ENCARGOS SOCIAIS			27.872.234,56	
3190	Aplicações Diretas		27.872.234,56		
31901300	Obrigações Patronais	27.872.234,56			
32	JUROS E ENCARGOS DA DÍVIDA			543.165.998,28	
3290	Aplicações Diretas		543.165.998,28		
32902100	Juros sobre a Dívida por Contrato	516.934.085,67			
32902200	Outros Encargos sobre a Dívida por Contrato	26.231.912,61			
33	OUTRAS DESPESAS CORRENTES			5.151.539.635,75	
3340	Transferência a Municípios		4.814.879.397,77		
33408100	Distribuição Constitucional ou Legal de Receitas	4.814.879.397,77			
3390	Aplicações Diretas		336.660.237,98		
33903900	Outros Serviços de Terceiros - Pessoa Jurídica	35.367.970,12			
33904700	Obrigações Tributárias e Contributivas	253.198.817,73			
33909100	Sentenças Judiciais	47.858.431,65			
33909300	Indenizações e Restituições	235.018,48			
4	DESPESAS DE CAPITAL				837.329.890,26
45	INVERSÕES FINANCEIRAS			40.142.571,89	
4590	Aplicações Diretas		40.142.571,89		
45906500	Constituição ou Aumento de Capital de Empresas	40.142.571,89			
46	AMORTIZAÇÃO DA DÍVIDA			797.187.318,37	
4690	Aplicações Diretas		797.187.318,37		
46907100	Principal da Dívida Contratual Resgatado	797.187.318,37			
TOTAL DA DESPESA					6.559.907.758,85

ANEXO 2A DA LEI 4.320/64

**DEMONSTRATIVO DA DESPESA (EMPENHADA)
POSIÇÃO ATÉ O MÊS DEZEMBRO DE 2014**

CONSOLIDADO POR ÓRGÃO

CONTA	DESCRIÇÃO	ELEMENTO DA DESPESA	MODALIDADE APLICAÇÃO	GRUPO DE DESPESA	CATEGORIA ECONÔMICA
44040101	- Superintendência de Gestão Administrativa				
3	DESPESAS CORRENTES				463.517.484,73
31	PESSOAL E ENCARGOS SOCIAIS			413.184.504,60	
3190	Aplicações Diretas		360.916.356,58		
31900500	Outros Benefícios Previdenciários do Servidor ou do Militar	970,20			
31901100	Vencimentos e Vantagens Fixas - Pessoal Civil	316.864.229,12			
31901300	Obrigações Patronais	4.536.953,55			
31901600	Outras Despesas Variáveis - Pessoal Civil	8.794.994,04			
31909200	Despesas de Exercícios Anteriores	30.719.209,67			
3191	Aplicação Direta Decorrente de Operação entre Órgãos, Fundos		52.268.148,02		
31911300	Obrigações Patronais	52.268.148,02			
33	OUTRAS DESPESAS CORRENTES			50.332.980,13	
3320	Transferencia à União		131.638,00		
33209300	Indenizações e Restituições	131.638,00			
3390	Aplicações Diretas		50.060.303,40		
33900800	Outros Benefícios Assistenciais	58.055,71			
33901400	Diárias Civil	2.378.155,90			
33903000	Material de Consumo	1.469.352,70			
33903100	Premiações Culturais, Artísticas, Científicas, Desportivas e Outras	1.600,00			
33903200	Material, Bem ou Serviço para Distribuição Gratuita	288.035,93			
33903300	Passagens e Despesas com Locomoção	905.690,37			
33903500	Serviços de Consultoria	551.206,69			
33903600	Outros Serviços de Terceiros - Pessoa Física	5.119.270,53			
33903700	Locação de Mão-de-Obra	7.402.953,96			
33903900	Outros Serviços de Terceiros - Pessoa Jurídica	12.185.118,53			
33904600	Auxílio-Alimentação	16.024.189,76			
33904700	Obrigações Tributárias e Contributivas	114.719,27			
33904900	Auxílio-Transporte	1.211.699,28			
33909200	Despesas de Exercícios Anteriores	2.349.635,74			

ANEXO 2A DA LEI 4.320/64

**DEMONSTRATIVO DA DESPESA (EMPENHADA)
POSIÇÃO ATÉ O MÊS DEZEMBRO DE 2014**

CONSOLIDADO POR ÓRGÃO

CONTA	DESCRIÇÃO	ELEMENTO DA DESPESA	MODALIDADE APLICAÇÃO	GRUPO DE DESPESA	CATEGORIA ECONÔMICA
33909300	Indenizações e Restituições	619,03			
3391	Aplicação Direta Decorrente de Operação entre Órgãos, Fundos		141.038,73		
33913900	Outros Serviços de Terceiros - Pessoa Jurídica	71.038,73			
33919200	Despesas de Exercícios Anteriores	70.000,00			
4	DESPESAS DE CAPITAL				5.485.340,54
44	INVESTIMENTOS			5.485.340,54	
4490	Aplicações Diretas		5.485.340,54		
44903900	Outros Serviços de Terceiros - Pessoa Jurídica	1.933.886,08			
44905200	Equipamento e Material Permanente	3.551.454,46			
TOTAL DA DESPESA					469.002.825,27

ANEXO 2A DA LEI 4.320/64

**DEMONSTRATIVO DA DESPESA (EMPENHADA)
POSIÇÃO ATÉ O MÊS DEZEMBRO DE 2014**

CONSOLIDADO POR ÓRGÃO

CONTA	DESCRIÇÃO	ELEMENTO DA DESPESA	MODALIDADE APLICAÇÃO	GRUPO DE DESPESA	CATEGORIA ECONÔMICA
44040601 - Fundo de Modernização do Ministério Público do Estado da Bahia					
3	DESPESAS CORRENTES				1.845.897,79
33	OUTRAS DESPESAS CORRENTES			1.845.897,79	
3390	Aplicações Diretas		1.845.897,79		
33903900	Outros Serviços de Terceiros - Pessoa Jurídica	1.845.897,79			
4	DESPESAS DE CAPITAL				2.918.293,31
44	INVESTIMENTOS			2.918.293,31	
4490	Aplicações Diretas		2.918.293,31		
44903900	Outros Serviços de Terceiros - Pessoa Jurídica	207.146,76			
44905100	Obras e Instalações	2.391.146,55			
44905200	Equipamento e Material Permanente	320.000,00			
TOTAL DA DESPESA					4.764.191,10

ANEXO 2A DA LEI 4.320/64

DEMONSTRATIVO DA DESPESA (EMPENHADA)
POSIÇÃO ATÉ O MÊS DEZEMBRO DE 2014

CONSOLIDADO POR ÓRGÃO

CONTA	DESCRIÇÃO	ELEMENTO DA DESPESA	MODALIDADE APLICAÇÃO	GRUPO DE DESPESA	CATEGORIA ECONÔMICA
55050101 - Diretoria Geral					
3	DESPESAS CORRENTES				146.335.546,97
31	PESSOAL E ENCARGOS SOCIAIS			114.566.487,59	
3190	Aplicações Diretas		98.080.691,97		
31900400	Contratação por Tempo Determinado	5.846.409,04			
31901100	Vencimentos e Vantagens Fixas - Pessoal Civil	85.825.261,67			
31901300	Obrigações Patronais	743.636,43			
31901600	Outras Despesas Variáveis - Pessoal Civil	5.650.705,28			
31909200	Despesas de Exercícios Anteriores	14.679,55			
3191	Aplicação Direta Decorrente de Operação entre Órgãos, Fundos		16.485.795,62		
31911300	Obrigações Patronais	16.485.795,62			
33	OUTRAS DESPESAS CORRENTES			31.769.059,38	
3320	Transferencia à União		9.822,00		
33209300	Indenizações e Restituições	9.822,00			
3390	Aplicações Diretas		31.428.515,77		
33900800	Outros Benefícios Assistenciais	9.274,35			
33901400	Diárias Civil	132.777,50			
33903000	Material de Consumo	664.454,89			
33903300	Passagens e Despesas com Locomoção	197.009,09			
33903600	Outros Serviços de Terceiros - Pessoa Física	5.146.130,43			
33903700	Locação de Mão-de-Obra	5.963.507,46			
33903900	Outros Serviços de Terceiros - Pessoa Jurídica	14.577.865,32			
33904600	Auxílio-Alimentação	1.720.958,58			
33904700	Obrigações Tributárias e Contributivas	141.714,42			
33904900	Auxílio-Transporte	381.981,08			
33909200	Despesas de Exercícios Anteriores	2.441.122,03			
33909300	Indenizações e Restituições	51.720,62			
3391	Aplicação Direta Decorrente de Operação entre Órgãos, Fundos		330.721,61		
33913900	Outros Serviços de Terceiros - Pessoa Jurídica	2.721,61			

ANEXO 2A DA LEI 4.320/64

**DEMONSTRATIVO DA DESPESA (EMPENHADA)
POSIÇÃO ATÉ O MÊS DEZEMBRO DE 2014**

CONSOLIDADO POR ÓRGÃO

CONTA	DESCRIÇÃO	ELEMENTO DA DESPESA	MODALIDADE APLICAÇÃO	GRUPO DE DESPESA	CATEGORIA ECONÔMICA
33914100	Contribuições	328.000,00			
4	DESPESAS DE CAPITAL				2.074.559,55
44	INVESTIMENTOS			2.074.559,55	
4490	Aplicações Diretas		2.074.559,55		
44903000	Material de Consumo	184,00			
44903900	Outros Serviços de Terceiros - Pessoa Jurídica	59.494,40			
44905100	Obras e Instalações	522.952,11			
44905200	Equipamento e Material Permanente	1.491.929,04			
TOTAL DA DESPESA					148.410.106,52

ANEXO 2A DA LEI 4.320/64

DEMONSTRATIVO DA DESPESA (EMPENHADA)
POSIÇÃO ATÉ O MÊS DEZEMBRO DE 2014

CONSOLIDADO POR ÓRGÃO

CONTA	DESCRIÇÃO	ELEMENTO DA DESPESA	MODALIDADE APLICAÇÃO	GRUPO DE DESPESA	CATEGORIA ECONÔMICA
55050601 - Fundo de Assistência Judiciária da Defensoria Pública					
3	DESPESAS CORRENTES				1.070.001,52
33	OUTRAS DESPESAS CORRENTES			1.070.001,52	
3390	Aplicações Diretas		1.070.001,52		
33901400	Diárias Civil	292.597,30			
33903000	Material de Consumo	14.591,00			
33903300	Passagens e Despesas com Locomoção	156.559,04			
33903600	Outros Serviços de Terceiros - Pessoa Física	2.040,00			
33903900	Outros Serviços de Terceiros - Pessoa Jurídica	454.817,25			
33904700	Obrigações Tributárias e Contributivas	408,00			
33909200	Despesas de Exercícios Anteriores	141.953,18			
33909300	Indenizações e Restituições	7.035,75			
4	DESPESAS DE CAPITAL				39.276,02
44	INVESTIMENTOS			39.276,02	
4490	Aplicações Diretas		39.276,02		
44905200	Equipamento e Material Permanente	39.276,02			
TOTAL DA DESPESA					1.109.277,54
TOTAL GERAL DA DESPESA					36.314.445.128,36



Anexo 6

Programa de Trabalho do Governo Demonstrativo da Despesa por Função/ SubFunção/Programa por Órgão e Unidade Orçamentária



ANEXO 6 DA LEI 4.320/64

**PROGRAMA DE TRABALHO DO GOVERNO (EMPENHADA)
FUNÇÃO/ SUBFUNÇÃO/ PROGRAMA POR PROJETO/ ATIVIDADE POR UO
POSIÇÃO ATÉ O MÊS DEZEMBRO DE 2014**

CONSOLIDADO ESTADO - TODOS OS PODERES

01101 - SECRETARIA DA ASSEMBLEIA LEGISLATIVA - ALBA

CÓDIGO	DESCRIÇÃO	PROJETO	ATIVIDADE	TOTAL
01	LEGISLATIVA	2.020.938,75	399.344.895,39	401.365.834,14
01031	AÇÃO LEGISLATIVA	2.020.938,75	224.831.470,69	226.852.409,44
01031160	Fortalecimento da Ação Legislativa	2.020.938,75	224.831.470,69	226.852.409,44
01122	ADMINISTRAÇÃO GERAL	0,00	171.261.790,26	171.261.790,26
01122500	Ações de Apoio Administrativo do Poder Legislativo	0,00	171.261.790,26	171.261.790,26
01126	TECNOLOGIA DA INFORMAÇÃO	0,00	581.961,49	581.961,49
01126500	Ações de Apoio Administrativo do Poder Legislativo	0,00	581.961,49	581.961,49
01128	FORMAÇÃO DE RECURSOS HUMANOS	0,00	10.264,00	10.264,00
01128160	Fortalecimento da Ação Legislativa	0,00	10.264,00	10.264,00
01131	COMUNICAÇÃO SOCIAL	0,00	2.659.408,95	2.659.408,95
01131160	Fortalecimento da Ação Legislativa	0,00	1.994.902,67	1.994.902,67
01131500	Ações de Apoio Administrativo do Poder Legislativo	0,00	664.506,28	664.506,28
10	SAÚDE	0,00	5.518.645,85	5.518.645,85
10302	ASSISTÊNCIA HOSPITALAR E AMBULATORIAL	0,00	5.518.645,85	5.518.645,85
10302500	Ações de Apoio Administrativo do Poder Legislativo	0,00	5.518.645,85	5.518.645,85
28	ENCARGOS ESPECIAIS	0,00	28.523.532,11	28.523.532,11
28122	ADMINISTRAÇÃO GERAL	0,00	17.208.959,61	17.208.959,61
28122500	Ações de Apoio Administrativo do Poder Legislativo	0,00	17.208.959,61	17.208.959,61
28846	OUTROS ENCARGOS ESPECIAIS	0,00	11.314.572,50	11.314.572,50
28846900	Operação Especial	0,00	11.314.572,50	11.314.572,50
Sub Total		2.020.938,75	433.387.073,35	435.408.012,10

ANEXO 6 DA LEI 4.320/64

PROGRAMA DE TRABALHO DO GOVERNO (EMPENHADA)
 FUNÇÃO/ SUBFUNÇÃO/ PROGRAMA POR PROJETO/ ATIVIDADE POR UO
 POSIÇÃO ATÉ O MÊS DEZEMBRO DE 2014

CONSOLIDADO ESTADO - TODOS OS PODERES

01201 - FUNDAÇÃO PAULO JACKSON - ALBA

CÓDIGO	DESCRIÇÃO	PROJETO	ATIVIDADE	TOTAL
01	LEGISLATIVA	85.947,30	4.224.268,36	4.310.215,66
01031	AÇÃO LEGISLATIVA	85.947,30	3.888.406,56	3.974.353,86
01031160	Fortalecimento da Ação Legislativa	85.947,30	3.888.406,56	3.974.353,86
01122	ADMINISTRAÇÃO GERAL	0,00	335.861,80	335.861,80
01122500	Ações de Apoio Administrativo do Poder Legislativo	0,00	335.861,80	335.861,80
Sub Total		85.947,30	4.224.268,36	4.310.215,66

ANEXO 6 DA LEI 4.320/64

**PROGRAMA DE TRABALHO DO GOVERNO (EMPENHADA)
FUNÇÃO/ SUBFUNÇÃO/ PROGRAMA POR PROJETO/ ATIVIDADE POR UO
POSIÇÃO ATÉ O MÊS DEZEMBRO DE 2014**

CONSOLIDADO ESTADO - TODOS OS PODERES

02101 - DIRETORIA ADMINISTRATIVA E FINANCEIRA - TCE

CÓDIGO	DESCRIÇÃO	PROJETO	ATIVIDADE	TOTAL
01	LEGISLATIVA	0,00	182.572.007,05	182.572.007,05
01032	CONTROLE EXTERNO	0,00	141.286.647,92	141.286.647,92
01032161	Aperfeiçoamento do Controle Externo Estadual	0,00	141.286.647,92	141.286.647,92
01122	ADMINISTRAÇÃO GERAL	0,00	35.689.482,48	35.689.482,48
01122500	Ações de Apoio Administrativo do Poder Legislativo	0,00	35.689.482,48	35.689.482,48
01128	FORMAÇÃO DE RECURSOS HUMANOS	0,00	530.830,66	530.830,66
01128161	Aperfeiçoamento do Controle Externo Estadual	0,00	530.830,66	530.830,66
01131	COMUNICAÇÃO SOCIAL	0,00	107.606,40	107.606,40
01131500	Ações de Apoio Administrativo do Poder Legislativo	0,00	107.606,40	107.606,40
01331	PROTEÇÃO E BENEFÍCIOS AO TRABALHADOR	0,00	4.957.439,59	4.957.439,59
01331500	Ações de Apoio Administrativo do Poder Legislativo	0,00	4.957.439,59	4.957.439,59
04	ADMINISTRAÇÃO	47.508,60	0,00	47.508,60
04121	PLANEJAMENTO E ORÇAMENTO	47.508,60	0,00	47.508,60
04121150	Planejamento e Gestão Estratégica	47.508,60	0,00	47.508,60
10	SAÚDE	0,00	1.953.568,70	1.953.568,70
10302	ASSISTÊNCIA HOSPITALAR E AMBULATORIAL	0,00	1.953.568,70	1.953.568,70
10302500	Ações de Apoio Administrativo do Poder Legislativo	0,00	1.953.568,70	1.953.568,70
Sub Total		47.508,60	184.525.575,75	184.573.084,35

ANEXO 6 DA LEI 4.320/64

PROGRAMA DE TRABALHO DO GOVERNO (EMPENHADA)
FUNÇÃO/ SUBFUNÇÃO/ PROGRAMA POR PROJETO/ ATIVIDADE POR UO
POSIÇÃO ATÉ O MÊS DEZEMBRO DE 2014

CONSOLIDADO ESTADO - TODOS OS PODERES

02301 - CENTRO DE ESTUDOS E DESENVOLVIMENTO DE TECNOLOGIA PARA A AUDITORIA - TCE

CÓDIGO	DESCRIÇÃO	PROJETO	ATIVIDADE	TOTAL
01	LEGISLATIVA	1.937.962,90	12.137.462,30	14.075.425,20
01032	CONTROLE EXTERNO	237.207,60	0,00	237.207,60
01032161	Aperfeiçoamento do Controle Externo Estadual	237.207,60	0,00	237.207,60
01122	ADMINISTRAÇÃO GERAL	0,00	9.736.746,47	9.736.746,47
01122500	Ações de Apoio Administrativo do Poder Legislativo	0,00	9.736.746,47	9.736.746,47
01126	TECNOLOGIA DA INFORMAÇÃO	1.700.755,30	2.176.695,49	3.877.450,79
01126161	Aperfeiçoamento do Controle Externo Estadual	1.700.755,30	1.214.502,21	2.915.257,51
01126500	Ações de Apoio Administrativo do Poder Legislativo	0,00	962.193,28	962.193,28
01131	COMUNICAÇÃO SOCIAL	0,00	24.322,70	24.322,70
01131500	Ações de Apoio Administrativo do Poder Legislativo	0,00	24.322,70	24.322,70
01331	PROTEÇÃO E BENEFÍCIOS AO TRABALHADOR	0,00	199.697,64	199.697,64
01331500	Ações de Apoio Administrativo do Poder Legislativo	0,00	199.697,64	199.697,64
Sub Total		1.937.962,90	12.137.462,30	14.075.425,20

ANEXO 6 DA LEI 4.320/64

**PROGRAMA DE TRABALHO DO GOVERNO (EMPENHADA)
FUNÇÃO/ SUBFUNÇÃO/ PROGRAMA POR PROJETO/ ATIVIDADE POR UO
POSIÇÃO ATÉ O MÊS DEZEMBRO DE 2014**

CONSOLIDADO ESTADO - TODOS OS PODERES

03101 - PRESIDÊNCIA DO TRIBUNAL DE CONTAS DOS MUNICIPIOS - TCM

CÓDIGO	DESCRIÇÃO	PROJETO	ATIVIDADE	TOTAL
01	LEGISLATIVA	0,00	168.356.307,11	168.356.307,11
01032	CONTROLE EXTERNO	0,00	1.185.249,43	1.185.249,43
01032162	Aperfeiçoamento do Controle Externo dos Municípios	0,00	1.185.249,43	1.185.249,43
01122	ADMINISTRAÇÃO GERAL	0,00	157.736.861,62	157.736.861,62
01122500	Ações de Apoio Administrativo do Poder Legislativo	0,00	157.736.861,62	157.736.861,62
01126	TECNOLOGIA DA INFORMAÇÃO	0,00	4.206.144,61	4.206.144,61
01126500	Ações de Apoio Administrativo do Poder Legislativo	0,00	4.206.144,61	4.206.144,61
01131	COMUNICAÇÃO SOCIAL	0,00	305.952,30	305.952,30
01131500	Ações de Apoio Administrativo do Poder Legislativo	0,00	305.952,30	305.952,30
01331	PROTEÇÃO E BENEFÍCIOS AO TRABALHADOR	0,00	4.922.099,15	4.922.099,15
01331500	Ações de Apoio Administrativo do Poder Legislativo	0,00	4.922.099,15	4.922.099,15
Sub Total		0,00	168.356.307,11	168.356.307,11

ANEXO 6 DA LEI 4.320/64

PROGRAMA DE TRABALHO DO GOVERNO (EMPENHADA)
FUNÇÃO/ SUBFUNÇÃO/ PROGRAMA POR PROJETO/ ATIVIDADE POR UO
POSIÇÃO ATÉ O MÊS DEZEMBRO DE 2014

CONSOLIDADO ESTADO - TODOS OS PODERES

04101 - SECRETARIA DO TRIBUNAL DE JUSTIÇA - TJ

CÓDIGO	DESCRIÇÃO	PROJETO	ATIVIDADE	TOTAL
02	JUDICIÁRIA	20.958.680,43	1.763.724.430,65	1.784.683.111,08
02061	AÇÃO JUDICIÁRIA	20.958.680,43	0,00	20.958.680,43
02061163	Justiça Presente	20.958.680,43	0,00	20.958.680,43
02122	ADMINISTRAÇÃO GERAL	0,00	1.666.695.909,82	1.666.695.909,82
02122501	Ações de Apoio Administrativo do Poder Judiciário	0,00	1.666.695.909,82	1.666.695.909,82
02126	TECNOLOGIA DA INFORMAÇÃO	0,00	331.646,27	331.646,27
02126501	Ações de Apoio Administrativo do Poder Judiciário	0,00	331.646,27	331.646,27
02128	FORMAÇÃO DE RECURSOS HUMANOS	0,00	110.633,79	110.633,79
02128163	Justiça Presente	0,00	110.633,79	110.633,79
02131	COMUNICAÇÃO SOCIAL	0,00	93.303,83	93.303,83
02131501	Ações de Apoio Administrativo do Poder Judiciário	0,00	93.303,83	93.303,83
02331	PROTEÇÃO E BENEFÍCIOS AO TRABALHADOR	0,00	96.127.515,35	96.127.515,35
02331501	Ações de Apoio Administrativo do Poder Judiciário	0,00	96.127.515,35	96.127.515,35
02422	DIREITOS INDIVIDUAIS, COLETIVOS E DIFUSOS	0,00	365.421,59	365.421,59
02422163	Justiça Presente	0,00	365.421,59	365.421,59
03	ESSENCIAL À JUSTIÇA	0,00	32.024,12	32.024,12
03122	ADMINISTRAÇÃO GERAL	0,00	32.024,12	32.024,12
03122504	Ações de Apoio Administrativo da Defensoria Pública	0,00	32.024,12	32.024,12
04	ADMINISTRAÇÃO	0,00	1.363.958,73	1.363.958,73
04122	ADMINISTRAÇÃO GERAL	0,00	1.363.958,73	1.363.958,73
04122502	Ações de Apoio Administrativo do Poder Executivo	0,00	1.363.958,73	1.363.958,73
10	SAÚDE	0,00	41.473,45	41.473,45
10302	ASSISTÊNCIA HOSPITALAR E AMBULATORIAL	0,00	41.473,45	41.473,45
10302501	Ações de Apoio Administrativo do Poder Judiciário	0,00	41.473,45	41.473,45
13	CULTURA	0,00	103.003,06	103.003,06
13122	ADMINISTRAÇÃO GERAL	0,00	103.003,06	103.003,06
13122502	Ações de Apoio Administrativo do Poder Executivo	0,00	103.003,06	103.003,06
20	AGRICULTURA	0,00	113.501,71	113.501,71
20122	ADMINISTRAÇÃO GERAL	0,00	113.501,71	113.501,71

ANEXO 6 DA LEI 4.320/64

**PROGRAMA DE TRABALHO DO GOVERNO (EMPENHADA)
FUNÇÃO/ SUBFUNÇÃO/ PROGRAMA POR PROJETO/ ATIVIDADE POR UO
POSIÇÃO ATÉ O MÊS DEZEMBRO DE 2014**

CONSOLIDADO ESTADO - TODOS OS PODERES

04101 - SECRETARIA DO TRIBUNAL DE JUSTIÇA - TJ

CÓDIGO	DESCRIÇÃO	PROJETO	ATIVIDADE	TOTAL
20122502	Ações de Apoio Administrativo do Poder Executivo	0,00	113.501,71	113.501,71
28	ENCARGOS ESPECIAIS	0,00	186.957,20	186.957,20
28846	OUTROS ENCARGOS ESPECIAIS	0,00	186.957,20	186.957,20
28846900	Operação Especial	0,00	186.957,20	186.957,20
Sub Total		20.958.680,43	1.765.565.348,92	1.786.524.029,35

ANEXO 6 DA LEI 4.320/64

PROGRAMA DE TRABALHO DO GOVERNO (EMPENHADA)
 FUNÇÃO/ SUBFUNÇÃO/ PROGRAMA POR PROJETO/ ATIVIDADE POR UO
 POSIÇÃO ATÉ O MÊS DEZEMBRO DE 2014

CONSOLIDADO ESTADO - TODOS OS PODERES

04102 - CORREGEDORIA GERAL DA JUSTIÇA - TJ

CÓDIGO	DESCRIÇÃO	PROJETO	ATIVIDADE	TOTAL
02	JUDICIÁRIA	0,00	473.301,88	473.301,88
02061	AÇÃO JUDICIÁRIA	0,00	152.371,79	152.371,79
02061163	Justiça Presente	0,00	152.371,79	152.371,79
02122	ADMINISTRAÇÃO GERAL	0,00	320.930,09	320.930,09
02122501	Ações de Apoio Administrativo do Poder Judiciário	0,00	320.930,09	320.930,09
Sub Total		0,00	473.301,88	473.301,88

ANEXO 6 DA LEI 4.320/64

**PROGRAMA DE TRABALHO DO GOVERNO (EMPENHADA)
FUNÇÃO/ SUBFUNÇÃO/ PROGRAMA POR PROJETO/ ATIVIDADE POR UO
POSIÇÃO ATÉ O MÊS DEZEMBRO DE 2014**

CONSOLIDADO ESTADO - TODOS OS PODERES

04601 - FUNDO DE APARELHAMENTO JUDICIÁRIO - TJ

CÓDIGO	DESCRIÇÃO	PROJETO	ATIVIDADE	TOTAL
02	JUDICIÁRIA	43.072.505,39	60.197.935,01	103.270.440,40
02061	AÇÃO JUDICIÁRIA	43.072.505,39	0,00	43.072.505,39
02061163	Justiça Presente	43.072.505,39	0,00	43.072.505,39
02122	ADMINISTRAÇÃO GERAL	0,00	22.165.275,66	22.165.275,66
02122501	Ações de Apoio Administrativo do Poder Judiciário	0,00	22.165.275,66	22.165.275,66
02126	TECNOLOGIA DA INFORMAÇÃO	0,00	37.851.159,35	37.851.159,35
02126501	Ações de Apoio Administrativo do Poder Judiciário	0,00	37.851.159,35	37.851.159,35
02128	FORMAÇÃO DE RECURSOS HUMANOS	0,00	181.500,00	181.500,00
02128163	Justiça Presente	0,00	181.500,00	181.500,00
Sub Total		43.072.505,39	60.197.935,01	103.270.440,40

ANEXO 6 DA LEI 4.320/64

PROGRAMA DE TRABALHO DO GOVERNO (EMPENHADA)
FUNÇÃO/ SUBFUNÇÃO/ PROGRAMA POR PROJETO/ ATIVIDADE POR UO
POSIÇÃO ATÉ O MÊS DEZEMBRO DE 2014

CONSOLIDADO ESTADO - TODOS OS PODERES

05101 - DIRETORIA GERAL - CMG

CÓDIGO	DESCRIÇÃO	PROJETO	ATIVIDADE	TOTAL
04	ADMINISTRAÇÃO	0,00	25.536.934,15	25.536.934,15
04122	ADMINISTRAÇÃO GERAL	0,00	20.284.336,00	20.284.336,00
04122502	Ações de Apoio Administrativo do Poder Executivo	0,00	20.284.336,00	20.284.336,00
04126	TECNOLOGIA DA INFORMAÇÃO	0,00	317.384,32	317.384,32
04126502	Ações de Apoio Administrativo do Poder Executivo	0,00	317.384,32	317.384,32
04131	COMUNICAÇÃO SOCIAL	0,00	30.429,20	30.429,20
04131502	Ações de Apoio Administrativo do Poder Executivo	0,00	30.429,20	30.429,20
04331	PROTEÇÃO E BENEFÍCIOS AO TRABALHADOR	0,00	869.345,61	869.345,61
04331502	Ações de Apoio Administrativo do Poder Executivo	0,00	869.345,61	869.345,61
04722	TELECOMUNICAÇÕES	0,00	72.885,24	72.885,24
04722502	Ações de Apoio Administrativo do Poder Executivo	0,00	72.885,24	72.885,24
04781	TRANSPORTE AÉREO	0,00	3.962.553,78	3.962.553,78
04781502	Ações de Apoio Administrativo do Poder Executivo	0,00	3.962.553,78	3.962.553,78
10	SAÚDE	0,00	112.184,83	112.184,83
10302	ASSISTÊNCIA HOSPITALAR E AMBULATORIAL	0,00	112.184,83	112.184,83
10302502	Ações de Apoio Administrativo do Poder Executivo	0,00	112.184,83	112.184,83
Sub Total		0,00	25.649.118,98	25.649.118,98

ANEXO 6 DA LEI 4.320/64

**PROGRAMA DE TRABALHO DO GOVERNO (EMPENHADA)
FUNÇÃO/ SUBFUNÇÃO/ PROGRAMA POR PROJETO/ ATIVIDADE POR UO
POSIÇÃO ATÉ O MÊS DEZEMBRO DE 2014**

CONSOLIDADO ESTADO - TODOS OS PODERES

06101 - DIRETORIA GERAL - PGE

CÓDIGO	DESCRIÇÃO	PROJETO	ATIVIDADE	TOTAL
03	ESSENCIAL À JUSTIÇA	0,00	99.556.322,92	99.556.322,92
03092	REPRESENTAÇÃO JUDICIAL E EXTRAJUDICIAL	0,00	899.708,45	899.708,45
03092152	Modernização da Gestão Pública	0,00	899.708,45	899.708,45
03122	ADMINISTRAÇÃO GERAL	0,00	97.322.831,97	97.322.831,97
03122502	Ações de Apoio Administrativo do Poder Executivo	0,00	97.322.831,97	97.322.831,97
03126	TECNOLOGIA DA INFORMAÇÃO	0,00	616.688,68	616.688,68
03126502	Ações de Apoio Administrativo do Poder Executivo	0,00	616.688,68	616.688,68
03131	COMUNICAÇÃO SOCIAL	0,00	85.515,30	85.515,30
03131502	Ações de Apoio Administrativo do Poder Executivo	0,00	85.515,30	85.515,30
03331	PROTEÇÃO E BENEFÍCIOS AO TRABALHADOR	0,00	631.578,52	631.578,52
03331502	Ações de Apoio Administrativo do Poder Executivo	0,00	631.578,52	631.578,52
04	ADMINISTRAÇÃO	0,00	1.008,50	1.008,50
04128	FORMAÇÃO DE RECURSOS HUMANOS	0,00	1.008,50	1.008,50
04128152	Modernização da Gestão Pública	0,00	1.008,50	1.008,50
10	SAÚDE	0,00	367.195,07	367.195,07
10302	ASSISTÊNCIA HOSPITALAR E AMBULATORIAL	0,00	367.195,07	367.195,07
10302502	Ações de Apoio Administrativo do Poder Executivo	0,00	367.195,07	367.195,07
Sub Total		0,00	99.924.526,49	99.924.526,49

ANEXO 6 DA LEI 4.320/64

PROGRAMA DE TRABALHO DO GOVERNO (EMPENHADA)
 FUNÇÃO/ SUBFUNÇÃO/ PROGRAMA POR PROJETO/ ATIVIDADE POR UO
 POSIÇÃO ATÉ O MÊS DEZEMBRO DE 2014

CONSOLIDADO ESTADO - TODOS OS PODERES

06601 - FUNDO DE MODERNIZAÇÃO DA PROCURADORIA GERAL DO ESTADO - PGE

CÓDIGO	DESCRIÇÃO	PROJETO	ATIVIDADE	TOTAL
03	ESSENCIAL À JUSTIÇA	1.808.134,81	7.977.246,76	9.785.381,57
03092	REPRESENTAÇÃO JUDICIAL E EXTRAJUDICIAL	79.505,04	0,00	79.505,04
03092152	Modernização da Gestão Pública	79.505,04	0,00	79.505,04
03122	ADMINISTRAÇÃO GERAL	139.756,21	7.931.841,63	8.071.597,84
03122152	Modernização da Gestão Pública	139.756,21	0,00	139.756,21
03122502	Ações de Apoio Administrativo do Poder Executivo	0,00	7.931.841,63	7.931.841,63
03126	TECNOLOGIA DA INFORMAÇÃO	1.005.091,21	0,00	1.005.091,21
03126152	Modernização da Gestão Pública	1.005.091,21	0,00	1.005.091,21
03128	FORMAÇÃO DE RECURSOS HUMANOS	583.782,35	45.405,13	629.187,48
03128152	Modernização da Gestão Pública	583.782,35	45.405,13	629.187,48
Sub Total		1.808.134,81	7.977.246,76	9.785.381,57

ANEXO 6 DA LEI 4.320/64

**PROGRAMA DE TRABALHO DO GOVERNO (EMPENHADA)
FUNÇÃO/ SUBFUNÇÃO/ PROGRAMA POR PROJETO/ ATIVIDADE POR UO
POSIÇÃO ATÉ O MÊS DEZEMBRO DE 2014**

**CONSOLIDADO ESTADO - TODOS OS PODERES
07101 - GABINETE DO VICE GOVERNADOR - VICE**

CÓDIGO	DESCRIÇÃO	PROJETO	ATIVIDADE	TOTAL
04	ADMINISTRAÇÃO	0,00	1.991.949,01	1.991.949,01
04122	ADMINISTRAÇÃO GERAL	0,00	1.907.117,30	1.907.117,30
04122502	Ações de Apoio Administrativo do Poder Executivo	0,00	1.907.117,30	1.907.117,30
04126	TECNOLOGIA DA INFORMAÇÃO	0,00	15.863,79	15.863,79
04126502	Ações de Apoio Administrativo do Poder Executivo	0,00	15.863,79	15.863,79
04131	COMUNICAÇÃO SOCIAL	0,00	2.703,60	2.703,60
04131502	Ações de Apoio Administrativo do Poder Executivo	0,00	2.703,60	2.703,60
04331	PROTEÇÃO E BENEFÍCIOS AO TRABALHADOR	0,00	66.264,32	66.264,32
04331502	Ações de Apoio Administrativo do Poder Executivo	0,00	66.264,32	66.264,32
10	SAÚDE	0,00	21.859,30	21.859,30
10302	ASSISTÊNCIA HOSPITALAR E AMBULATORIAL	0,00	21.859,30	21.859,30
10302502	Ações de Apoio Administrativo do Poder Executivo	0,00	21.859,30	21.859,30
Sub Total		0,00	2.013.808,31	2.013.808,31

ANEXO 6 DA LEI 4.320/64

PROGRAMA DE TRABALHO DO GOVERNO (EMPENHADA)
FUNÇÃO/ SUBFUNÇÃO/ PROGRAMA POR PROJETO/ ATIVIDADE POR UO
POSIÇÃO ATÉ O MÊS DEZEMBRO DE 2014

CONSOLIDADO ESTADO - TODOS OS PODERES

09101 - DIRETORIA GERAL - SAEB

CÓDIGO	DESCRIÇÃO	PROJETO	ATIVIDADE	TOTAL
03	ESSENCIAL À JUSTIÇA	0,00	342.324,27	342.324,27
03122	ADMINISTRAÇÃO GERAL	0,00	342.324,27	342.324,27
03122502	Ações de Apoio Administrativo do Poder Executivo	0,00	184.600,00	184.600,00
03122504	Ações de Apoio Administrativo da Defensoria Pública	0,00	157.724,27	157.724,27
04	ADMINISTRAÇÃO	10.351.100,46	149.247.248,52	159.598.348,98
04121	PLANEJAMENTO E ORÇAMENTO	0,00	36.900,00	36.900,00
04121153	Relação Governo-Sociedade	0,00	36.900,00	36.900,00
04122	ADMINISTRAÇÃO GERAL	10.351.100,46	126.434.758,06	136.785.858,52
04122152	Modernização da Gestão Pública	10.351.100,46	8.970.575,15	19.321.675,61
04122502	Ações de Apoio Administrativo do Poder Executivo	0,00	117.464.182,91	117.464.182,91
04126	TECNOLOGIA DA INFORMAÇÃO	0,00	15.625.782,68	15.625.782,68
04126502	Ações de Apoio Administrativo do Poder Executivo	0,00	15.625.782,68	15.625.782,68
04128	FORMAÇÃO DE RECURSOS HUMANOS	0,00	1.075.532,71	1.075.532,71
04128152	Modernização da Gestão Pública	0,00	1.075.532,71	1.075.532,71
04131	COMUNICAÇÃO SOCIAL	0,00	2.554.735,68	2.554.735,68
04131153	Relação Governo-Sociedade	0,00	1.124.938,96	1.124.938,96
04131502	Ações de Apoio Administrativo do Poder Executivo	0,00	1.429.796,72	1.429.796,72
04331	PROTEÇÃO E BENEFÍCIOS AO TRABALHADOR	0,00	3.335.939,39	3.335.939,39
04331502	Ações de Apoio Administrativo do Poder Executivo	0,00	3.335.939,39	3.335.939,39
04367	EDUCAÇÃO ESPECIAL	0,00	183.600,00	183.600,00
04367152	Modernização da Gestão Pública	0,00	183.600,00	183.600,00
06	SEGURANÇA PÚBLICA	0,00	18.134.697,18	18.134.697,18
06122	ADMINISTRAÇÃO GERAL	0,00	1.077.688,00	1.077.688,00
06122133	Mobilidade e Acessibilidade Urbana	0,00	407.400,00	407.400,00
06122502	Ações de Apoio Administrativo do Poder Executivo	0,00	670.288,00	670.288,00
06181	POLICIAMENTO	0,00	17.057.009,18	17.057.009,18
06181105	Pacto pela Vida	0,00	17.057.009,18	17.057.009,18
08	ASSISTÊNCIA SOCIAL	0,00	551.100,02	551.100,02
08122	ADMINISTRAÇÃO GERAL	0,00	551.100,02	551.100,02

ANEXO 6 DA LEI 4.320/64

**PROGRAMA DE TRABALHO DO GOVERNO (EMPENHADA)
FUNÇÃO/ SUBFUNÇÃO/ PROGRAMA POR PROJETO/ ATIVIDADE POR UO
POSIÇÃO ATÉ O MÊS DEZEMBRO DE 2014**

CONSOLIDADO ESTADO - TODOS OS PODERES

09101 - DIRETORIA GERAL - SAEB

CÓDIGO	DESCRIÇÃO	PROJETO	ATIVIDADE	TOTAL
08122502	Ações de Apoio Administrativo do Poder Executivo	0,00	551.100,02	551.100,02
10	SAÚDE	13.700,00	8.171.968,03	8.185.668,03
10122	ADMINISTRAÇÃO GERAL	0,00	2.176.009,58	2.176.009,58
10122502	Ações de Apoio Administrativo do Poder Executivo	0,00	2.176.009,58	2.176.009,58
10302	ASSISTÊNCIA HOSPITALAR E AMBULATORIAL	13.700,00	5.513.258,45	5.526.958,45
10302100	Bahia Saudável	13.700,00	0,00	13.700,00
10302502	Ações de Apoio Administrativo do Poder Executivo	0,00	5.513.258,45	5.513.258,45
10305	VIGILÂNCIA EPIDEMIOLÓGICA	0,00	482.700,00	482.700,00
10305100	Bahia Saudável	0,00	482.700,00	482.700,00
11	TRABALHO	0,00	635.931,28	635.931,28
11122	ADMINISTRAÇÃO GERAL	0,00	635.931,28	635.931,28
11122122	Bom Trabalho: Ampliando Oportunidades	0,00	292.000,00	292.000,00
11122502	Ações de Apoio Administrativo do Poder Executivo	0,00	343.931,28	343.931,28
12	EDUCAÇÃO	0,00	1.508.477,89	1.508.477,89
12122	ADMINISTRAÇÃO GERAL	0,00	1.335.232,73	1.335.232,73
12122502	Ações de Apoio Administrativo do Poder Executivo	0,00	1.335.232,73	1.335.232,73
12364	ENSINO SUPERIOR	0,00	173.245,16	173.245,16
12364104	Educação Superior no Século XXI	0,00	173.245,16	173.245,16
13	CULTURA	0,00	280.242,55	280.242,55
13122	ADMINISTRAÇÃO GERAL	0,00	280.242,55	280.242,55
13122502	Ações de Apoio Administrativo do Poder Executivo	0,00	280.242,55	280.242,55
14	DIREITOS DA CIDADANIA	0,00	707.000,00	707.000,00
14122	ADMINISTRAÇÃO GERAL	0,00	327.000,00	327.000,00
14122502	Ações de Apoio Administrativo do Poder Executivo	0,00	327.000,00	327.000,00
14421	CUSTÓDIA E REINTEGRAÇÃO SOCIAL	0,00	380.000,00	380.000,00
14421107	Ressocialização: Direito do Interno e do Cumpridor de Penas e Medidas Alternativas	0,00	380.000,00	380.000,00
15	URBANISMO	0,00	535.300,00	535.300,00
15122	ADMINISTRAÇÃO GERAL	0,00	535.300,00	535.300,00

ANEXO 6 DA LEI 4.320/64

PROGRAMA DE TRABALHO DO GOVERNO (EMPENHADA)
FUNÇÃO/ SUBFUNÇÃO/ PROGRAMA POR PROJETO/ ATIVIDADE POR UO
POSIÇÃO ATÉ O MÊS DEZEMBRO DE 2014

CONSOLIDADO ESTADO - TODOS OS PODERES

09101 - DIRETORIA GERAL - SAEB

CÓDIGO	DESCRIÇÃO	PROJETO	ATIVIDADE	TOTAL
15122502	Ações de Apoio Administrativo do Poder Executivo	0,00	535.300,00	535.300,00
17	SANEAMENTO	0,00	225.000,00	225.000,00
17122	ADMINISTRAÇÃO GERAL	0,00	225.000,00	225.000,00
17122502	Ações de Apoio Administrativo do Poder Executivo	0,00	225.000,00	225.000,00
18	GESTÃO AMBIENTAL	30.000,00	332.600,00	362.600,00
18122	ADMINISTRAÇÃO GERAL	0,00	302.600,00	302.600,00
18122502	Ações de Apoio Administrativo do Poder Executivo	0,00	302.600,00	302.600,00
18542	CONTROLE AMBIENTAL	30.000,00	30.000,00	60.000,00
18542130	Sustentabilidade Ambiental	30.000,00	30.000,00	60.000,00
19	CIÊNCIA E TECNOLOGIA	38.000,00	186.713,50	224.713,50
19122	ADMINISTRAÇÃO GERAL	0,00	169.413,50	169.413,50
19122502	Ações de Apoio Administrativo do Poder Executivo	0,00	169.413,50	169.413,50
19571	DESENVOLVIMENTO CIENTÍFICO	38.000,00	0,00	38.000,00
19571128	Ciência, Tecnologia e Inovação	38.000,00	0,00	38.000,00
19573	DIFUSÃO DO CONHECIMENTO CIENTÍFICO E TECNOLÓGICO	0,00	17.300,00	17.300,00
19573128	Ciência, Tecnologia e Inovação	0,00	17.300,00	17.300,00
20	AGRICULTURA	0,00	896.400,00	896.400,00
20122	ADMINISTRAÇÃO GERAL	0,00	307.400,00	307.400,00
20122502	Ações de Apoio Administrativo do Poder Executivo	0,00	307.400,00	307.400,00
20305	VIGILÂNCIA EPIDEMIOLÓGICA	0,00	542.000,00	542.000,00
20305141	Bahia Segura: Da Produção ao Consumo	0,00	542.000,00	542.000,00
20602	PROMOÇÃO DA PRODUÇÃO ANIMAL	0,00	47.000,00	47.000,00
20602116	Vida Melhor - Oportunidade para Quem Mais Precisa	0,00	47.000,00	47.000,00
21	ORGANIZAÇÃO AGRÁRIA	155.175,00	0,00	155.175,00
21631	REFORMA AGRÁRIA	155.175,00	0,00	155.175,00
21631115	Regularização Fundiária e Reforma Agrária	155.175,00	0,00	155.175,00
22	INDÚSTRIA	0,00	865.190,00	865.190,00
22122	ADMINISTRAÇÃO GERAL	0,00	865.190,00	865.190,00

ANEXO 6 DA LEI 4.320/64

**PROGRAMA DE TRABALHO DO GOVERNO (EMPENHADA)
FUNÇÃO/ SUBFUNÇÃO/ PROGRAMA POR PROJETO/ ATIVIDADE POR UO
POSIÇÃO ATÉ O MÊS DEZEMBRO DE 2014**

CONSOLIDADO ESTADO - TODOS OS PODERES

09101 - DIRETORIA GERAL - SAEB

CÓDIGO	DESCRIÇÃO	PROJETO	ATIVIDADE	TOTAL
22122502	Ações de Apoio Administrativo do Poder Executivo	0,00	865.190,00	865.190,00
23	COMÉRCIO E SERVIÇOS	100.000,00	556.693,01	656.693,01
23122	ADMINISTRAÇÃO GERAL	0,00	556.693,01	556.693,01
23122502	Ações de Apoio Administrativo do Poder Executivo	0,00	556.693,01	556.693,01
23692	COMERCIALIZAÇÃO	100.000,00	0,00	100.000,00
23692144	Microempresa e Empresas de Pequeno Porte	100.000,00	0,00	100.000,00
24	COMUNICAÇÕES	0,00	349.874,66	349.874,66
24122	ADMINISTRAÇÃO GERAL	0,00	349.874,66	349.874,66
24122502	Ações de Apoio Administrativo do Poder Executivo	0,00	349.874,66	349.874,66
26	TRANSPORTE	0,00	418.636,11	418.636,11
26122	ADMINISTRAÇÃO GERAL	0,00	418.636,11	418.636,11
26122502	Ações de Apoio Administrativo do Poder Executivo	0,00	418.636,11	418.636,11
27	DESPORTO E LAZER	0,00	145.867,23	145.867,23
27122	ADMINISTRAÇÃO GERAL	0,00	145.867,23	145.867,23
27122502	Ações de Apoio Administrativo do Poder Executivo	0,00	145.867,23	145.867,23
28	ENCARGOS ESPECIAIS	0,00	269.060,31	269.060,31
28845	OUTRAS TRANSFERÊNCIAS	0,00	269.060,31	269.060,31
28845900	Operação Especial	0,00	269.060,31	269.060,31
Sub Total		10.687.975,46	184.360.324,56	195.048.300,02

ANEXO 6 DA LEI 4.320/64

PROGRAMA DE TRABALHO DO GOVERNO (EMPENHADA)
FUNÇÃO/ SUBFUNÇÃO/ PROGRAMA POR PROJETO/ ATIVIDADE POR UO
POSIÇÃO ATÉ O MÊS DEZEMBRO DE 2014

CONSOLIDADO ESTADO - TODOS OS PODERES

09301 - DEPARTAMENTO ESTADUAL DE TRÂNSITO - SAEB

CÓDIGO	DESCRIÇÃO	PROJETO	ATIVIDADE	TOTAL
04	ADMINISTRAÇÃO	775.148,94	95.073.127,41	95.848.276,35
04122	ADMINISTRAÇÃO GERAL	775.148,94	75.340.382,27	76.115.531,21
04122133	Mobilidade e Acessibilidade Urbana	775.148,94	6.692.970,96	7.468.119,90
04122502	Ações de Apoio Administrativo do Poder Executivo	0,00	68.647.411,31	68.647.411,31
04126	TECNOLOGIA DA INFORMAÇÃO	0,00	15.732.409,63	15.732.409,63
04126502	Ações de Apoio Administrativo do Poder Executivo	0,00	15.732.409,63	15.732.409,63
04131	COMUNICAÇÃO SOCIAL	0,00	262.813,95	262.813,95
04131502	Ações de Apoio Administrativo do Poder Executivo	0,00	262.813,95	262.813,95
04331	PROTEÇÃO E BENEFÍCIOS AO TRABALHADOR	0,00	3.737.521,56	3.737.521,56
04331502	Ações de Apoio Administrativo do Poder Executivo	0,00	3.737.521,56	3.737.521,56
06	SEGURANÇA PÚBLICA	528.789,42	39.852.262,93	40.381.052,35
06122	ADMINISTRAÇÃO GERAL	528.789,42	38.972.904,93	39.501.694,35
06122133	Mobilidade e Acessibilidade Urbana	528.789,42	38.972.904,93	39.501.694,35
06181	POLICIAMENTO	0,00	879.358,00	879.358,00
06181133	Mobilidade e Acessibilidade Urbana	0,00	879.358,00	879.358,00
10	SAÚDE	0,00	2.139.012,33	2.139.012,33
10302	ASSISTÊNCIA HOSPITALAR E AMBULATORIAL	0,00	2.139.012,33	2.139.012,33
10302502	Ações de Apoio Administrativo do Poder Executivo	0,00	2.139.012,33	2.139.012,33
15	URBANISMO	5.518.064,05	0,00	5.518.064,05
15451	INFRAESTRUTURA URBANA	5.518.064,05	0,00	5.518.064,05
15451133	Mobilidade e Acessibilidade Urbana	5.518.064,05	0,00	5.518.064,05
28	ENCARGOS ESPECIAIS	0,00	2.514.204,20	2.514.204,20
28846	OUTROS ENCARGOS ESPECIAIS	0,00	2.514.204,20	2.514.204,20
28846900	Operação Especial	0,00	2.514.204,20	2.514.204,20
Sub Total		6.822.002,41	139.578.606,87	146.400.609,28

ANEXO 6 DA LEI 4.320/64

**PROGRAMA DE TRABALHO DO GOVERNO (EMPENHADA)
FUNÇÃO/ SUBFUNÇÃO/ PROGRAMA POR PROJETO/ ATIVIDADE POR UO
POSIÇÃO ATÉ O MÊS DEZEMBRO DE 2014**

CONSOLIDADO ESTADO - TODOS OS PODERES

09601 - FUNDO DE CUSTEIO DO PLANO DE SAÚDE DOS SERVIDORES PÚBLICOS ESTADUAIS - SAEB

CÓDIGO	DESCRIÇÃO	PROJETO	ATIVIDADE	TOTAL
04	ADMINISTRAÇÃO	0,00	6.222.729,74	6.222.729,74
04122	ADMINISTRAÇÃO GERAL	0,00	5.781.382,72	5.781.382,72
04122502	Ações de Apoio Administrativo do Poder Executivo	0,00	5.781.382,72	5.781.382,72
04331	PROTEÇÃO E BENEFÍCIOS AO TRABALHADOR	0,00	441.347,02	441.347,02
04331502	Ações de Apoio Administrativo do Poder Executivo	0,00	441.347,02	441.347,02
10	SAÚDE	0,00	1.224.627.179,82	1.224.627.179,82
10302	ASSISTÊNCIA HOSPITALAR E AMBULATORIAL	0,00	1.224.627.179,82	1.224.627.179,82
10302502	Ações de Apoio Administrativo do Poder Executivo	0,00	1.224.627.179,82	1.224.627.179,82
Sub Total		0,00	1.230.849.909,56	1.230.849.909,56

ANEXO 6 DA LEI 4.320/64

**PROGRAMA DE TRABALHO DO GOVERNO (EMPENHADA)
FUNÇÃO/ SUBFUNÇÃO/ PROGRAMA POR PROJETO/ ATIVIDADE POR UO
POSIÇÃO ATÉ O MÊS DEZEMBRO DE 2014**

CONSOLIDADO ESTADO - TODOS OS PODERES

09602 - FUNDO PREVIDENCIÁRIO DOS SERVIDORES PÚBLICOS DO ESTADO DA BAHIA - SAEB

CÓDIGO	DESCRIÇÃO	PROJETO	ATIVIDADE	TOTAL
09	PREVIDÊNCIA SOCIAL	0,00	946.688,78	946.688,78
09272	PREVIDÊNCIA DO REGIME ESTATUTÁRIO	0,00	946.688,78	946.688,78
09272502	Ações de Apoio Administrativo do Poder Executivo	0,00	946.688,78	946.688,78
Sub Total		0,00	946.688,78	946.688,78

ANEXO 6 DA LEI 4.320/64

**PROGRAMA DE TRABALHO DO GOVERNO (EMPENHADA)
FUNÇÃO/ SUBFUNÇÃO/ PROGRAMA POR PROJETO/ ATIVIDADE POR UO
POSIÇÃO ATÉ O MÊS DEZEMBRO DE 2014**

CONSOLIDADO ESTADO - TODOS OS PODERES

09603 - FUNDO FINANCEIRO DA PREVIDÊNCIA SOCIAL DOS SERVIDORES PÚBLICOS DO ESTADO DA BAHIA - SAEB

CÓDIGO	DESCRIÇÃO	PROJETO	ATIVIDADE	TOTAL
09	PREVIDÊNCIA SOCIAL	0,00	4.972.393.064,51	4.972.393.064,51
09272	PREVIDÊNCIA DO REGIME ESTATUTÁRIO	0,00	4.972.393.064,51	4.972.393.064,51
09272502	Ações de Apoio Administrativo do Poder Executivo	0,00	4.972.393.064,51	4.972.393.064,51
Sub Total		0,00	4.972.393.064,51	4.972.393.064,51

ANEXO 6 DA LEI 4.320/64

PROGRAMA DE TRABALHO DO GOVERNO (EMPENHADA)
 FUNÇÃO/ SUBFUNÇÃO/ PROGRAMA POR PROJETO/ ATIVIDADE POR UO
 POSIÇÃO ATÉ O MÊS DEZEMBRO DE 2014

CONSOLIDADO ESTADO - TODOS OS PODERES

09801 - SUPERINTENDÊNCIA DE ATENDIMENTO AO CIDADÃO - SAEB

CÓDIGO	DESCRIÇÃO	PROJETO	ATIVIDADE	TOTAL
04	ADMINISTRAÇÃO	2.176.099,03	67.507.504,34	69.683.603,37
04122	ADMINISTRAÇÃO GERAL	2.176.099,03	66.063.064,76	68.239.163,79
04122152	Modernização da Gestão Pública	2.176.099,03	54.622.294,26	56.798.393,29
04122502	Ações de Apoio Administrativo do Poder Executivo	0,00	11.440.770,50	11.440.770,50
04331	PROTEÇÃO E BENEFÍCIOS AO TRABALHADOR	0,00	1.444.439,58	1.444.439,58
04331502	Ações de Apoio Administrativo do Poder Executivo	0,00	1.444.439,58	1.444.439,58
Sub Total		2.176.099,03	67.507.504,34	69.683.603,37

ANEXO 6 DA LEI 4.320/64

**PROGRAMA DE TRABALHO DO GOVERNO (EMPENHADA)
FUNÇÃO/ SUBFUNÇÃO/ PROGRAMA POR PROJETO/ ATIVIDADE POR UO
POSIÇÃO ATÉ O MÊS DEZEMBRO DE 2014**

CONSOLIDADO ESTADO - TODOS OS PODERES

10101 - DIRETORIA GERAL - SEAGRI

CÓDIGO	DESCRIÇÃO	PROJETO	ATIVIDADE	TOTAL
04	ADMINISTRAÇÃO	1.638,00	0,00	1.638,00
04123	ADMINISTRAÇÃO FINANCEIRA	1.638,00	0,00	1.638,00
04123151	Gestão Fiscal	1.638,00	0,00	1.638,00
10	SAÚDE	0,00	2.467.938,78	2.467.938,78
10302	ASSISTÊNCIA HOSPITALAR E AMBULATORIAL	0,00	2.467.938,78	2.467.938,78
10302502	Ações de Apoio Administrativo do Poder Executivo	0,00	2.467.938,78	2.467.938,78
14	DIREITOS DA CIDADANIA	480.478,10	0,00	480.478,10
14422	DIREITOS INDIVIDUAIS, COLETIVOS E DIFUSOS	480.478,10	0,00	480.478,10
14422120	Autonomia das Mulheres	480.478,10	0,00	480.478,10
18	GESTÃO AMBIENTAL	0,00	100.000,00	100.000,00
18541	PRESERVAÇÃO E CONSERVAÇÃO AMBIENTAL	0,00	100.000,00	100.000,00
18541130	Sustentabilidade Ambiental	0,00	100.000,00	100.000,00
19	CIÊNCIA E TECNOLOGIA	130.000,00	0,00	130.000,00
19573	DIFUSÃO DO CONHECIMENTO CIENTÍFICO E TECNOLÓGICO	130.000,00	0,00	130.000,00
19573101	Fortalecimento da Educação Básica	130.000,00	0,00	130.000,00
20	AGRICULTURA	34.325.569,65	90.166.958,99	124.492.528,64
20122	ADMINISTRAÇÃO GERAL	97.636,34	68.434.509,70	68.532.146,04
20122129	Economia Verde	97.636,34	0,00	97.636,34
20122502	Ações de Apoio Administrativo do Poder Executivo	0,00	68.434.509,70	68.434.509,70
20126	TECNOLOGIA DA INFORMAÇÃO	0,00	1.363.118,11	1.363.118,11
20126502	Ações de Apoio Administrativo do Poder Executivo	0,00	1.363.118,11	1.363.118,11
20131	COMUNICAÇÃO SOCIAL	0,00	1.782.859,46	1.782.859,46
20131116	Vida Melhor - Oportunidade para Quem Mais Precisa	0,00	432.641,39	432.641,39
20131153	Relação Governo-Sociedade	0,00	1.216.818,17	1.216.818,17
20131502	Ações de Apoio Administrativo do Poder Executivo	0,00	133.399,90	133.399,90
20331	PROTEÇÃO E BENEFÍCIOS AO TRABALHADOR	0,00	3.193.980,89	3.193.980,89
20331502	Ações de Apoio Administrativo do Poder Executivo	0,00	3.193.980,89	3.193.980,89
20601	PROMOÇÃO DA PRODUÇÃO VEGETAL	14.075.773,67	303.462,28	14.379.235,95

ANEXO 6 DA LEI 4.320/64

PROGRAMA DE TRABALHO DO GOVERNO (EMPENHADA)
FUNÇÃO/ SUBFUNÇÃO/ PROGRAMA POR PROJETO/ ATIVIDADE POR UO
POSIÇÃO ATÉ O MÊS DEZEMBRO DE 2014

CONSOLIDADO ESTADO - TODOS OS PODERES

10101 - DIRETORIA GERAL - SEAGRI

CÓDIGO	DESCRIÇÃO	PROJETO	ATIVIDADE	TOTAL
20601116	Vida Melhor - Oportunidade para Quem Mais Precisa	13.751.178,79	0,00	13.751.178,79
20601140	Desenvolvimento e Sustentabilidade da Agropecuária Empresarial	324.594,88	303.462,28	628.057,16
20602	PROMOÇÃO DA PRODUÇÃO ANIMAL	2.573.909,60	3.273.956,28	5.847.865,88
20602140	Desenvolvimento e Sustentabilidade da Agropecuária Empresarial	2.573.909,60	3.273.956,28	5.847.865,88
20606	EXTENSÃO RURAL	17.578.250,04	9.029.242,18	26.607.492,22
20606116	Vida Melhor - Oportunidade para Quem Mais Precisa	17.578.250,04	9.029.242,18	26.607.492,22
20607	IRRIGAÇÃO	0,00	2.785.830,09	2.785.830,09
20607116	Vida Melhor - Oportunidade para Quem Mais Precisa	0,00	849.233,16	849.233,16
20607140	Desenvolvimento e Sustentabilidade da Agropecuária Empresarial	0,00	1.936.596,93	1.936.596,93
22	INDÚSTRIA	0,00	219.341,54	219.341,54
22661	PROMOÇÃO INDUSTRIAL	0,00	219.341,54	219.341,54
22661142	Indústria e Mineração	0,00	219.341,54	219.341,54
23	COMÉRCIO E SERVIÇOS	50.000,00	0,00	50.000,00
23692	COMERCIALIZAÇÃO	50.000,00	0,00	50.000,00
23692143	Comércio e Serviços Estratégicos	50.000,00	0,00	50.000,00
28	ENCARGOS ESPECIAIS	0,00	122.847,53	122.847,53
28845	OUTRAS TRANSFERÊNCIAS	0,00	122.847,53	122.847,53
28845900	Operação Especial	0,00	122.847,53	122.847,53
Sub Total		34.987.685,75	93.077.086,84	128.064.772,59

ANEXO 6 DA LEI 4.320/64

**PROGRAMA DE TRABALHO DO GOVERNO (EMPENHADA)
FUNÇÃO/ SUBFUNÇÃO/ PROGRAMA POR PROJETO/ ATIVIDADE POR UO
POSIÇÃO ATÉ O MÊS DEZEMBRO DE 2014**

CONSOLIDADO ESTADO - TODOS OS PODERES

10301 - AGÊNCIA ESTADUAL DE DEFESA AGROPECUÁRIA DA BAHIA - SEAGRI

CÓDIGO	DESCRIÇÃO	PROJETO	ATIVIDADE	TOTAL
04	ADMINISTRAÇÃO	0,00	1.296,00	1.296,00
04128	FORMAÇÃO DE RECURSOS HUMANOS	0,00	1.296,00	1.296,00
04128152	Modernização da Gestão Pública	0,00	1.296,00	1.296,00
10	SAÚDE	0,00	1.191.126,35	1.191.126,35
10302	ASSISTÊNCIA HOSPITALAR E AMBULATORIAL	0,00	1.191.126,35	1.191.126,35
10302502	Ações de Apoio Administrativo do Poder Executivo	0,00	1.191.126,35	1.191.126,35
20	AGRICULTURA	850.142,25	80.541.824,87	81.391.967,12
20122	ADMINISTRAÇÃO GERAL	0,00	71.015.975,51	71.015.975,51
20122502	Ações de Apoio Administrativo do Poder Executivo	0,00	71.015.975,51	71.015.975,51
20126	TECNOLOGIA DA INFORMAÇÃO	0,00	1.438.735,00	1.438.735,00
20126502	Ações de Apoio Administrativo do Poder Executivo	0,00	1.438.735,00	1.438.735,00
20128	FORMAÇÃO DE RECURSOS HUMANOS	0,00	71.506,37	71.506,37
20128141	Bahia Segura: Da Produção ao Consumo	0,00	71.506,37	71.506,37
20131	COMUNICAÇÃO SOCIAL	0,00	97.833,60	97.833,60
20131502	Ações de Apoio Administrativo do Poder Executivo	0,00	97.833,60	97.833,60
20304	VIGILÂNCIA SANITÁRIA	850.142,25	1.854.315,51	2.704.457,76
20304141	Bahia Segura: Da Produção ao Consumo	850.142,25	1.854.315,51	2.704.457,76
20305	VIGILÂNCIA EPIDEMIOLÓGICA	0,00	1.541.821,49	1.541.821,49
20305141	Bahia Segura: Da Produção ao Consumo	0,00	1.541.821,49	1.541.821,49
20331	PROTEÇÃO E BENEFÍCIOS AO TRABALHADOR	0,00	2.446.419,40	2.446.419,40
20331502	Ações de Apoio Administrativo do Poder Executivo	0,00	2.446.419,40	2.446.419,40
20603	DEFESA SANITÁRIA VEGETAL	0,00	168.026,00	168.026,00
20603141	Bahia Segura: Da Produção ao Consumo	0,00	168.026,00	168.026,00
20604	DEFESA SANITÁRIA ANIMAL	0,00	1.907.191,99	1.907.191,99
20604141	Bahia Segura: Da Produção ao Consumo	0,00	1.907.191,99	1.907.191,99
28	ENCARGOS ESPECIAIS	0,00	711.709,92	711.709,92
28845	OUTRAS TRANSFERÊNCIAS	0,00	711.709,92	711.709,92
28845900	Operação Especial	0,00	711.709,92	711.709,92
Sub Total		850.142,25	82.445.957,14	83.296.099,39

ANEXO 6 DA LEI 4.320/64

PROGRAMA DE TRABALHO DO GOVERNO (EMPENHADA)
FUNÇÃO/ SUBFUNÇÃO/ PROGRAMA POR PROJETO/ ATIVIDADE POR UO
POSIÇÃO ATÉ O MÊS DEZEMBRO DE 2014

CONSOLIDADO ESTADO - TODOS OS PODERES

10401 - EMPRESA BAIANA DE DESENVOLVIMENTO AGRÍCOLA S/A - SEAGRI

CÓDIGO	DESCRIÇÃO	PROJETO	ATIVIDADE	TOTAL
20	AGRICULTURA	8.187.519,92	129.061.618,46	137.249.138,38
20122	ADMINISTRAÇÃO GERAL	0,00	111.217.170,30	111.217.170,30
20122502	Ações de Apoio Administrativo do Poder Executivo	0,00	111.217.170,30	111.217.170,30
20126	TECNOLOGIA DA INFORMAÇÃO	0,00	199.741,36	199.741,36
20126502	Ações de Apoio Administrativo do Poder Executivo	0,00	199.741,36	199.741,36
20131	COMUNICAÇÃO SOCIAL	0,00	217.557,90	217.557,90
20131116	Vida Melhor - Oportunidade para Quem Mais Precisa	0,00	20.000,00	20.000,00
20131153	Relação Governo-Sociedade	0,00	177.145,90	177.145,90
20131502	Ações de Apoio Administrativo do Poder Executivo	0,00	20.412,00	20.412,00
20331	PROTEÇÃO E BENEFÍCIOS AO TRABALHADOR	0,00	2.014.860,78	2.014.860,78
20331502	Ações de Apoio Administrativo do Poder Executivo	0,00	2.014.860,78	2.014.860,78
20511	SANEAMENTO BÁSICO RURAL	3.044.790,10	0,00	3.044.790,10
20511113	Água para Todos - PAT	3.044.790,10	0,00	3.044.790,10
20601	PROMOÇÃO DA PRODUÇÃO VEGETAL	4.702.729,82	131.400,12	4.834.129,94
20601116	Vida Melhor - Oportunidade para Quem Mais Precisa	4.620.660,82	0,00	4.620.660,82
20601140	Desenvolvimento e Sustentabilidade da Agropecuária Empresarial	82.069,00	131.400,12	213.469,12
20606	EXTENSÃO RURAL	440.000,00	14.427.246,00	14.867.246,00
20606116	Vida Melhor - Oportunidade para Quem Mais Precisa	440.000,00	14.427.246,00	14.867.246,00
20607	IRRIGAÇÃO	0,00	853.642,00	853.642,00
20607116	Vida Melhor - Oportunidade para Quem Mais Precisa	0,00	853.642,00	853.642,00
28	ENCARGOS ESPECIAIS	0,00	5.642.872,76	5.642.872,76
28846	OUTROS ENCARGOS ESPECIAIS	0,00	5.642.872,76	5.642.872,76
28846900	Operação Especial	0,00	5.642.872,76	5.642.872,76
Sub Total		8.187.519,92	134.704.491,22	142.892.011,14

ANEXO 6 DA LEI 4.320/64

**PROGRAMA DE TRABALHO DO GOVERNO (EMPENHADA)
FUNÇÃO/ SUBFUNÇÃO/ PROGRAMA POR PROJETO/ ATIVIDADE POR UO
POSIÇÃO ATÉ O MÊS DEZEMBRO DE 2014**

CONSOLIDADO ESTADO - TODOS OS PODERES

10501 - BAHIA PESCA S/A - SEAGRI

CÓDIGO	DESCRIÇÃO	PROJETO	ATIVIDADE	TOTAL
10	SAÚDE	0,00	1.133.675,94	1.133.675,94
10302	ASSISTÊNCIA HOSPITALAR E AMBULATORIAL	0,00	1.133.675,94	1.133.675,94
10302502	Ações de Apoio Administrativo do Poder Executivo	0,00	1.133.675,94	1.133.675,94
19	CIÊNCIA E TECNOLOGIA	46.809,20	0,00	46.809,20
19572	DESENVOLVIMENTO TECNOLÓGICO E ENGENHARIA	46.809,20	0,00	46.809,20
19572144	Microempresa e Empresas de Pequeno Porte	46.809,20	0,00	46.809,20
20	AGRICULTURA	9.352.867,08	25.384.082,21	34.736.949,29
20122	ADMINISTRAÇÃO GERAL	0,00	11.535.229,11	11.535.229,11
20122502	Ações de Apoio Administrativo do Poder Executivo	0,00	11.535.229,11	11.535.229,11
20126	TECNOLOGIA DA INFORMAÇÃO	0,00	207.394,23	207.394,23
20126502	Ações de Apoio Administrativo do Poder Executivo	0,00	207.394,23	207.394,23
20128	FORMAÇÃO DE RECURSOS HUMANOS	0,00	2.505,46	2.505,46
20128152	Modernização da Gestão Pública	0,00	2.505,46	2.505,46
20131	COMUNICAÇÃO SOCIAL	0,00	220.046,54	220.046,54
20131116	Vida Melhor - Oportunidade para Quem Mais Precisa	0,00	8.000,00	8.000,00
20131153	Relação Governo-Sociedade	0,00	139.273,73	139.273,73
20131502	Ações de Apoio Administrativo do Poder Executivo	0,00	72.772,81	72.772,81
20331	PROTEÇÃO E BENEFÍCIOS AO TRABALHADOR	0,00	497.347,78	497.347,78
20331502	Ações de Apoio Administrativo do Poder Executivo	0,00	497.347,78	497.347,78
20602	PROMOÇÃO DA PRODUÇÃO ANIMAL	9.352.867,08	12.921.559,09	22.274.426,17
20602116	Vida Melhor - Oportunidade para Quem Mais Precisa	8.776.803,39	12.921.559,09	21.698.362,48
20602140	Desenvolvimento e Sustentabilidade da Agropecuária Empresarial	576.063,69	0,00	576.063,69
28	ENCARGOS ESPECIAIS	0,00	141.919,03	141.919,03
28846	OUTROS ENCARGOS ESPECIAIS	0,00	141.919,03	141.919,03
28846900	Operação Especial	0,00	141.919,03	141.919,03
Sub Total		9.399.676,28	26.659.677,18	36.059.353,46

ANEXO 6 DA LEI 4.320/64

PROGRAMA DE TRABALHO DO GOVERNO (EMPENHADA)
FUNÇÃO/ SUBFUNÇÃO/ PROGRAMA POR PROJETO/ ATIVIDADE POR UO
POSIÇÃO ATÉ O MÊS DEZEMBRO DE 2014

CONSOLIDADO ESTADO - TODOS OS PODERES

10801 - COORDENAÇÃO DE DESENVOLVIMENTO AGRÁRIO - SEAGRI

CÓDIGO	DESCRIÇÃO	PROJETO	ATIVIDADE	TOTAL
04	ADMINISTRAÇÃO	0,00	1.571.375,76	1.571.375,76
04122	ADMINISTRAÇÃO GERAL	0,00	1.571.375,76	1.571.375,76
04122502	Ações de Apoio Administrativo do Poder Executivo	0,00	1.571.375,76	1.571.375,76
12	EDUCAÇÃO	0,00	72.037,34	72.037,34
12368	EDUCAÇÃO BÁSICA	0,00	72.037,34	72.037,34
12368101	Fortalecimento da Educação Básica	0,00	72.037,34	72.037,34
20	AGRICULTURA	0,00	388.211,31	388.211,31
20606	EXTENSÃO RURAL	0,00	388.211,31	388.211,31
20606116	Vida Melhor - Oportunidade para Quem Mais Precisa	0,00	388.211,31	388.211,31
21	ORGANIZAÇÃO AGRÁRIA	2.946.992,19	0,00	2.946.992,19
21631	REFORMA AGRÁRIA	2.946.992,19	0,00	2.946.992,19
21631115	Regularização Fundiária e Reforma Agrária	2.946.992,19	0,00	2.946.992,19
28	ENCARGOS ESPECIAIS	0,00	38.512,05	38.512,05
28845	OUTRAS TRANSFERÊNCIAS	0,00	38.512,05	38.512,05
28845900	Operação Especial	0,00	38.512,05	38.512,05
Sub Total		2.946.992,19	2.070.136,46	5.017.128,65

ANEXO 6 DA LEI 4.320/64

**PROGRAMA DE TRABALHO DO GOVERNO (EMPENHADA)
FUNÇÃO/ SUBFUNÇÃO/ PROGRAMA POR PROJETO/ ATIVIDADE POR UO
POSIÇÃO ATÉ O MÊS DEZEMBRO DE 2014**

CONSOLIDADO ESTADO - TODOS OS PODERES

11101 - DIRETORIA GERAL - SEC

CÓDIGO	DESCRIÇÃO	PROJETO	ATIVIDADE	TOTAL
12	EDUCAÇÃO	69.096.643,01	3.591.195.654,27	3.660.292.297,28
12122	ADMINISTRAÇÃO GERAL	0,00	235.031.057,54	235.031.057,54
12122502	Ações de Apoio Administrativo do Poder Executivo	0,00	235.031.057,54	235.031.057,54
12126	TECNOLOGIA DA INFORMAÇÃO	0,00	11.946.296,95	11.946.296,95
12126502	Ações de Apoio Administrativo do Poder Executivo	0,00	11.946.296,95	11.946.296,95
12131	COMUNICAÇÃO SOCIAL	0,00	1.920.954,78	1.920.954,78
12131153	Relação Governo-Sociedade	0,00	648.576,07	648.576,07
12131502	Ações de Apoio Administrativo do Poder Executivo	0,00	1.272.378,71	1.272.378,71
12302	ASSISTÊNCIA HOSPITALAR E AMBULATORIAL	0,00	102.532.087,67	102.532.087,67
12302502	Ações de Apoio Administrativo do Poder Executivo	0,00	102.532.087,67	102.532.087,67
12306	ALIMENTAÇÃO E NUTRIÇÃO	0,00	7.796.936,93	7.796.936,93
12306102	Alfabetização e Educação de Jovens e Adultos	0,00	7.796.936,93	7.796.936,93
12331	PROTEÇÃO E BENEFÍCIOS AO TRABALHADOR	0,00	68.068.075,03	68.068.075,03
12331502	Ações de Apoio Administrativo do Poder Executivo	0,00	68.068.075,03	68.068.075,03
12361	ENSINO FUNDAMENTAL	9.377.143,57	0,00	9.377.143,57
12361101	Fortalecimento da Educação Básica	9.377.143,57	0,00	9.377.143,57
12362	ENSINO MÉDIO	13.896.858,19	97.010.850,47	110.907.708,66
12362101	Fortalecimento da Educação Básica	1.001.934,70	97.010.850,47	98.012.785,17
12362104	Educação Superior no Século XXI	12.894.923,49	0,00	12.894.923,49
12363	ENSINO PROFISSIONAL	463.830,14	41.000.907,92	41.464.738,06
12363103	Educação Profissional	463.830,14	41.000.907,92	41.464.738,06
12364	ENSINO SUPERIOR	0,00	128.898,13	128.898,13
12364104	Educação Superior no Século XXI	0,00	128.898,13	128.898,13
12366	EDUCAÇÃO DE JOVENS E ADULTOS	21.427.165,55	0,00	21.427.165,55
12366102	Alfabetização e Educação de Jovens e Adultos	21.427.165,55	0,00	21.427.165,55
12367	EDUCAÇÃO ESPECIAL	0,00	342.877,43	342.877,43
12367101	Fortalecimento da Educação Básica	0,00	342.877,43	342.877,43
12368	EDUCAÇÃO BÁSICA	23.931.645,56	3.012.263.653,11	3.036.195.298,67
12368101	Fortalecimento da Educação Básica	23.931.645,56	3.011.712.544,99	3.035.644.190,55

ANEXO 6 DA LEI 4.320/64

PROGRAMA DE TRABALHO DO GOVERNO (EMPENHADA)
 FUNÇÃO/ SUBFUNÇÃO/ PROGRAMA POR PROJETO/ ATIVIDADE POR UO
 POSIÇÃO ATÉ O MÊS DEZEMBRO DE 2014

CONSOLIDADO ESTADO - TODOS OS PODERES

11101 - DIRETORIA GERAL - SEC

CÓDIGO	DESCRIÇÃO	PROJETO	ATIVIDADE	TOTAL
12368105	Pacto pela Vida	0,00	491.999,95	491.999,95
12368117	Promoção da Igualdade Racial e Garantia de Direitos	0,00	59.108,17	59.108,17
12423	ASSISTÊNCIA AOS POVOS INDÍGENAS	0,00	550.390,30	550.390,30
12423101	Fortalecimento da Educação Básica	0,00	550.390,30	550.390,30
12845	OUTRAS TRANSFERÊNCIAS	0,00	12.602.668,01	12.602.668,01
12845900	Operação Especial	0,00	12.602.668,01	12.602.668,01
Sub Total		69.096.643,01	3.591.195.654,27	3.660.292.297,28

ANEXO 6 DA LEI 4.320/64

**PROGRAMA DE TRABALHO DO GOVERNO (EMPENHADA)
FUNÇÃO/ SUBFUNÇÃO/ PROGRAMA POR PROJETO/ ATIVIDADE POR OU
POSIÇÃO ATÉ O MÊS DEZEMBRO DE 2014**

CONSOLIDADO ESTADO - TODOS OS PODERES

11301 - UNIVERSIDADE DO ESTADO DA BAHIA - SEC

CÓDIGO	DESCRIÇÃO	PROJETO	ATIVIDADE	TOTAL
12	EDUCAÇÃO	22.052.379,45	442.796.053,98	464.848.433,43
12122	ADMINISTRAÇÃO GERAL	38.010,65	156.277.783,59	156.315.794,24
12122152	Modernização da Gestão Pública	38.010,65	0,00	38.010,65
12122502	Ações de Apoio Administrativo do Poder Executivo	0,00	156.277.783,59	156.277.783,59
12126	TECNOLOGIA DA INFORMAÇÃO	0,00	7.206.502,05	7.206.502,05
12126502	Ações de Apoio Administrativo do Poder Executivo	0,00	7.206.502,05	7.206.502,05
12128	FORMAÇÃO DE RECURSOS HUMANOS	0,00	73.494,20	73.494,20
12128152	Modernização da Gestão Pública	0,00	73.494,20	73.494,20
12131	COMUNICAÇÃO SOCIAL	0,00	564.124,75	564.124,75
12131104	Educação Superior no Século XXI	0,00	32.165,35	32.165,35
12131502	Ações de Apoio Administrativo do Poder Executivo	0,00	531.959,40	531.959,40
12241	ASSISTÊNCIA AO IDOSO	0,00	299.114,77	299.114,77
12241110	Envelhecimento Ativo	0,00	299.114,77	299.114,77
12302	ASSISTÊNCIA HOSPITALAR E AMBULATORIAL	0,00	7.127.033,56	7.127.033,56
12302104	Educação Superior no Século XXI	0,00	69.917,94	69.917,94
12302502	Ações de Apoio Administrativo do Poder Executivo	0,00	7.057.115,62	7.057.115,62
12331	PROTEÇÃO E BENEFÍCIOS AO TRABALHADOR	0,00	8.629.407,34	8.629.407,34
12331502	Ações de Apoio Administrativo do Poder Executivo	0,00	8.629.407,34	8.629.407,34
12364	ENSINO SUPERIOR	17.137.721,83	260.711.263,39	277.848.985,22
12364104	Educação Superior no Século XXI	17.137.721,83	260.711.263,39	277.848.985,22
12366	EDUCAÇÃO DE JOVENS E ADULTOS	2.387.405,51	0,00	2.387.405,51
12366104	Educação Superior no Século XXI	2.387.405,51	0,00	2.387.405,51
12367	EDUCAÇÃO ESPECIAL	0,00	11.910,00	11.910,00
12367101	Fortalecimento da Educação Básica	0,00	11.910,00	11.910,00
12368	EDUCAÇÃO BÁSICA	26.792,30	43.673,17	70.465,47
12368101	Fortalecimento da Educação Básica	26.792,30	0,00	26.792,30
12368117	Promoção da Igualdade Racial e Garantia de Direitos	0,00	43.673,17	43.673,17
12391	PATRIMÔNIO HISTÓRICO, ARTÍSTICO E ARQUEOLÓGICO	196.161,54	0,00	196.161,54

ANEXO 6 DA LEI 4.320/64

PROGRAMA DE TRABALHO DO GOVERNO (EMPENHADA)
FUNÇÃO/ SUBFUNÇÃO/ PROGRAMA POR PROJETO/ ATIVIDADE POR UO
POSIÇÃO ATÉ O MÊS DEZEMBRO DE 2014

CONSOLIDADO ESTADO - TODOS OS PODERES

11301 - UNIVERSIDADE DO ESTADO DA BAHIA - SEC

CÓDIGO	DESCRIÇÃO	PROJETO	ATIVIDADE	TOTAL
12391139	Desenvolvimento Cultural	196.161,54	0,00	196.161,54
12423	ASSISTÊNCIA AOS POVOS INDÍGENAS	0,00	607.949,98	607.949,98
12423101	Fortalecimento da Educação Básica	0,00	607.949,98	607.949,98
12571	DESENVOLVIMENTO CIENTÍFICO	484.291,38	436.467,18	920.758,56
12571104	Educação Superior no Século XXI	0,00	436.467,18	436.467,18
12571128	Ciência, Tecnologia e Inovação	484.291,38	0,00	484.291,38
12573	DIFUSÃO DO CONHECIMENTO CIENTÍFICO E TECNOLÓGICO	1.781.996,24	807.330,00	2.589.326,24
12573104	Educação Superior no Século XXI	502.037,60	0,00	502.037,60
12573128	Ciência, Tecnologia e Inovação	1.279.958,64	807.330,00	2.087.288,64
19	CIÊNCIA E TECNOLOGIA	0,00	201.812,51	201.812,51
19571	DESENVOLVIMENTO CIENTÍFICO	0,00	201.812,51	201.812,51
19571128	Ciência, Tecnologia e Inovação	0,00	201.812,51	201.812,51
23	COMÉRCIO E SERVIÇOS	42.150,42	0,00	42.150,42
23691	PROMOÇÃO COMERCIAL	42.150,42	0,00	42.150,42
23691143	Comércio e Serviços Estratégicos	42.150,42	0,00	42.150,42
27	DESPORTO E LAZER	868.079,33	0,00	868.079,33
27811	DESPORTO DE RENDIMENTO	868.079,33	0,00	868.079,33
27811137	Copa 2014	868.079,33	0,00	868.079,33
28	ENCARGOS ESPECIAIS	0,00	1.408.389,03	1.408.389,03
28845	OUTRAS TRANSFERÊNCIAS	0,00	59.600,00	59.600,00
28845900	Operação Especial	0,00	59.600,00	59.600,00
28846	OUTROS ENCARGOS ESPECIAIS	0,00	1.348.789,03	1.348.789,03
28846900	Operação Especial	0,00	1.348.789,03	1.348.789,03
Sub Total		22.962.609,20	444.406.255,52	467.368.864,72

ANEXO 6 DA LEI 4.320/64

**PROGRAMA DE TRABALHO DO GOVERNO (EMPENHADA)
FUNÇÃO/ SUBFUNÇÃO/ PROGRAMA POR PROJETO/ ATIVIDADE POR UO
POSIÇÃO ATÉ O MÊS DEZEMBRO DE 2014**

CONSOLIDADO ESTADO - TODOS OS PODERES

11302 - UNIVERSIDADE ESTADUAL DO SUDOESTE DA BAHIA - SEC

CÓDIGO	DESCRIÇÃO	PROJETO	ATIVIDADE	TOTAL
10	SAÚDE	310.640,94	0,00	310.640,94
10302	ASSISTÊNCIA HOSPITALAR E AMBULATORIAL	310.640,94	0,00	310.640,94
10302100	Bahia Saudável	310.640,94	0,00	310.640,94
12	EDUCAÇÃO	10.033.814,84	235.387.071,64	245.420.886,48
12122	ADMINISTRAÇÃO GERAL	0,00	56.070.537,79	56.070.537,79
12122502	Ações de Apoio Administrativo do Poder Executivo	0,00	56.070.537,79	56.070.537,79
12126	TECNOLOGIA DA INFORMAÇÃO	0,00	209.033,07	209.033,07
12126502	Ações de Apoio Administrativo do Poder Executivo	0,00	209.033,07	209.033,07
12131	COMUNICAÇÃO SOCIAL	0,00	127.058,41	127.058,41
12131104	Educação Superior no Século XXI	0,00	2.147,04	2.147,04
12131153	Relação Governo-Sociedade	0,00	86.449,87	86.449,87
12131502	Ações de Apoio Administrativo do Poder Executivo	0,00	38.461,50	38.461,50
12302	ASSISTÊNCIA HOSPITALAR E AMBULATORIAL	0,00	1.408.936,36	1.408.936,36
12302502	Ações de Apoio Administrativo do Poder Executivo	0,00	1.408.936,36	1.408.936,36
12331	PROTEÇÃO E BENEFÍCIOS AO TRABALHADOR	0,00	3.492.373,12	3.492.373,12
12331502	Ações de Apoio Administrativo do Poder Executivo	0,00	3.492.373,12	3.492.373,12
12364	ENSINO SUPERIOR	6.225.557,91	173.649.666,90	179.875.224,81
12364104	Educação Superior no Século XXI	5.262.237,86	173.581.085,22	178.843.323,08
12364128	Ciência, Tecnologia e Inovação	963.320,05	0,00	963.320,05
12364138	Economia Criativa	0,00	68.581,68	68.581,68
12366	EDUCAÇÃO DE JOVENS E ADULTOS	2.559.828,90	0,00	2.559.828,90
12366104	Educação Superior no Século XXI	2.559.828,90	0,00	2.559.828,90
12573	DIFUSÃO DO CONHECIMENTO CIENTÍFICO E TECNOLÓGICO	1.248.428,03	0,00	1.248.428,03
12573104	Educação Superior no Século XXI	1.248.428,03	0,00	1.248.428,03
12845	OUTRAS TRANSFERÊNCIAS	0,00	429.465,99	429.465,99
12845900	Operação Especial	0,00	429.465,99	429.465,99
18	GESTÃO AMBIENTAL	135.567,01	0,00	135.567,01
18541	PRESERVAÇÃO E CONSERVAÇÃO AMBIENTAL	135.567,01	0,00	135.567,01

ANEXO 6 DA LEI 4.320/64

PROGRAMA DE TRABALHO DO GOVERNO (EMPENHADA)
FUNÇÃO/ SUBFUNÇÃO/ PROGRAMA POR PROJETO/ ATIVIDADE POR UO
POSIÇÃO ATÉ O MÊS DEZEMBRO DE 2014

CONSOLIDADO ESTADO - TODOS OS PODERES

11302 - UNIVERSIDADE ESTADUAL DO SUDOESTE DA BAHIA - SEC

CÓDIGO	DESCRIÇÃO	PROJETO	ATIVIDADE	TOTAL
18541130	Sustentabilidade Ambiental	135.567,01	0,00	135.567,01
19	CIÊNCIA E TECNOLOGIA	0,00	93.609,08	93.609,08
19571	DESENVOLVIMENTO CIENTÍFICO	0,00	93.609,08	93.609,08
19571128	Ciência, Tecnologia e Inovação	0,00	93.609,08	93.609,08
28	ENCARGOS ESPECIAIS	0,00	274.814,36	274.814,36
28846	OUTROS ENCARGOS ESPECIAIS	0,00	274.814,36	274.814,36
28846900	Operação Especial	0,00	274.814,36	274.814,36
Sub Total		10.480.022,79	235.755.495,08	246.235.517,87

ANEXO 6 DA LEI 4.320/64

**PROGRAMA DE TRABALHO DO GOVERNO (EMPENHADA)
FUNÇÃO/ SUBFUNÇÃO/ PROGRAMA POR PROJETO/ ATIVIDADE POR UO
POSIÇÃO ATÉ O MÊS DEZEMBRO DE 2014**

CONSOLIDADO ESTADO - TODOS OS PODERES

11303 - UNIVERSIDADE ESTADUAL DE FEIRA DE SANTANA - SEC

CÓDIGO	DESCRIÇÃO	PROJETO	ATIVIDADE	TOTAL
04	ADMINISTRAÇÃO	0,00	26.459,55	26.459,55
04122	ADMINISTRAÇÃO GERAL	0,00	26.459,55	26.459,55
04122502	Ações de Apoio Administrativo do Poder Executivo	0,00	26.459,55	26.459,55
10	SAÚDE	94.207,50	0,00	94.207,50
10301	ATENÇÃO BÁSICA	94.207,50	0,00	94.207,50
10301100	Bahia Saudável	94.207,50	0,00	94.207,50
12	EDUCAÇÃO	8.659.498,86	232.040.395,76	240.699.894,62
12122	ADMINISTRAÇÃO GERAL	807.722,00	57.444.574,33	58.252.296,33
12122152	Modernização da Gestão Pública	807.722,00	0,00	807.722,00
12122502	Ações de Apoio Administrativo do Poder Executivo	0,00	57.444.574,33	57.444.574,33
12126	TECNOLOGIA DA INFORMAÇÃO	0,00	1.472.936,15	1.472.936,15
12126502	Ações de Apoio Administrativo do Poder Executivo	0,00	1.472.936,15	1.472.936,15
12131	COMUNICAÇÃO SOCIAL	0,00	433.213,25	433.213,25
12131104	Educação Superior no Século XXI	0,00	59.798,55	59.798,55
12131153	Relação Governo-Sociedade	0,00	39.466,85	39.466,85
12131502	Ações de Apoio Administrativo do Poder Executivo	0,00	333.947,85	333.947,85
12302	ASSISTÊNCIA HOSPITALAR E AMBULATORIAL	0,00	3.556.382,57	3.556.382,57
12302502	Ações de Apoio Administrativo do Poder Executivo	0,00	3.556.382,57	3.556.382,57
12331	PROTEÇÃO E BENEFÍCIOS AO TRABALHADOR	0,00	4.169.855,92	4.169.855,92
12331502	Ações de Apoio Administrativo do Poder Executivo	0,00	4.169.855,92	4.169.855,92
12364	ENSINO SUPERIOR	4.569.230,33	164.901.281,01	169.470.511,34
12364104	Educação Superior no Século XXI	4.569.230,33	164.901.281,01	169.470.511,34
12365	EDUCAÇÃO INFANTIL	0,00	62.152,53	62.152,53
12365502	Ações de Apoio Administrativo do Poder Executivo	0,00	62.152,53	62.152,53
12366	EDUCAÇÃO DE JOVENS E ADULTOS	671.266,62	0,00	671.266,62
12366104	Educação Superior no Século XXI	671.266,62	0,00	671.266,62
12392	DIFUSÃO CULTURAL	1.094.447,13	0,00	1.094.447,13
12392138	Economia Criativa	1.094.447,13	0,00	1.094.447,13
12573	DIFUSÃO DO CONHECIMENTO CIENTÍFICO E	1.516.832,78	0,00	1.516.832,78

ANEXO 6 DA LEI 4.320/64

PROGRAMA DE TRABALHO DO GOVERNO (EMPENHADA)
FUNÇÃO/ SUBFUNÇÃO/ PROGRAMA POR PROJETO/ ATIVIDADE POR UO
POSIÇÃO ATÉ O MÊS DEZEMBRO DE 2014

CONSOLIDADO ESTADO - TODOS OS PODERES

11303 - UNIVERSIDADE ESTADUAL DE FEIRA DE SANTANA - SEC

CÓDIGO	DESCRIÇÃO	PROJETO	ATIVIDADE	TOTAL
	TECNOLÓGICO			
12573104	Educação Superior no Século XXI	336.584,13	0,00	336.584,13
12573128	Ciência, Tecnologia e Inovação	1.180.248,65	0,00	1.180.248,65
18	GESTÃO AMBIENTAL	182.368,20	0,00	182.368,20
18541	PRESERVAÇÃO E CONSERVAÇÃO AMBIENTAL	82.873,20	0,00	82.873,20
18541130	Sustentabilidade Ambiental	82.873,20	0,00	82.873,20
18571	DESENVOLVIMENTO CIENTÍFICO	99.495,00	0,00	99.495,00
18571128	Ciência, Tecnologia e Inovação	99.495,00	0,00	99.495,00
19	CIÊNCIA E TECNOLOGIA	0,00	384.350,12	384.350,12
19571	DESENVOLVIMENTO CIENTÍFICO	0,00	384.350,12	384.350,12
19571128	Ciência, Tecnologia e Inovação	0,00	384.350,12	384.350,12
28	ENCARGOS ESPECIAIS	0,00	641.271,90	641.271,90
28845	OUTRAS TRANSFERÊNCIAS	0,00	597.265,83	597.265,83
28845900	Operação Especial	0,00	597.265,83	597.265,83
28846	OUTROS ENCARGOS ESPECIAIS	0,00	44.006,07	44.006,07
28846900	Operação Especial	0,00	44.006,07	44.006,07
Sub Total		8.936.074,56	233.092.477,33	242.028.551,89

ANEXO 6 DA LEI 4.320/64

**PROGRAMA DE TRABALHO DO GOVERNO (EMPENHADA)
FUNÇÃO/ SUBFUNÇÃO/ PROGRAMA POR PROJETO/ ATIVIDADE POR UO
POSIÇÃO ATÉ O MÊS DEZEMBRO DE 2014**

CONSOLIDADO ESTADO - TODOS OS PODERES

11304 - UNIVERSIDADE ESTADUAL DE SANTA CRUZ - SEC

CÓDIGO	DESCRIÇÃO	PROJETO	ATIVIDADE	TOTAL
12	EDUCAÇÃO	9.313.039,37	182.923.091,68	192.236.131,05
12122	ADMINISTRAÇÃO GERAL	0,00	36.149.001,45	36.149.001,45
12122502	Ações de Apoio Administrativo do Poder Executivo	0,00	36.149.001,45	36.149.001,45
12126	TECNOLOGIA DA INFORMAÇÃO	0,00	1.740.463,33	1.740.463,33
12126502	Ações de Apoio Administrativo do Poder Executivo	0,00	1.740.463,33	1.740.463,33
12131	COMUNICAÇÃO SOCIAL	0,00	449.052,35	449.052,35
12131502	Ações de Apoio Administrativo do Poder Executivo	0,00	449.052,35	449.052,35
12302	ASSISTÊNCIA HOSPITALAR E AMBULATORIAL	0,00	1.262.024,09	1.262.024,09
12302502	Ações de Apoio Administrativo do Poder Executivo	0,00	1.262.024,09	1.262.024,09
12331	PROTEÇÃO E BENEFÍCIOS AO TRABALHADOR	0,00	2.579.276,04	2.579.276,04
12331502	Ações de Apoio Administrativo do Poder Executivo	0,00	2.579.276,04	2.579.276,04
12362	ENSINO MÉDIO	1.182.225,81	0,00	1.182.225,81
12362104	Educação Superior no Século XXI	1.182.225,81	0,00	1.182.225,81
12364	ENSINO SUPERIOR	6.072.527,98	140.269.962,18	146.342.490,16
12364104	Educação Superior no Século XXI	6.072.527,98	140.269.962,18	146.342.490,16
12366	EDUCAÇÃO DE JOVENS E ADULTOS	1.339.167,78	0,00	1.339.167,78
12366104	Educação Superior no Século XXI	1.339.167,78	0,00	1.339.167,78
12367	EDUCAÇÃO ESPECIAL	0,00	33.164,67	33.164,67
12367101	Fortalecimento da Educação Básica	0,00	33.164,67	33.164,67
12368	EDUCAÇÃO BÁSICA	10.597,60	72.456,86	83.054,46
12368101	Fortalecimento da Educação Básica	10.597,60	72.456,86	83.054,46
12392	DIFUSÃO CULTURAL	6.368,80	0,00	6.368,80
12392139	Desenvolvimento Cultural	6.368,80	0,00	6.368,80
12571	DESENVOLVIMENTO CIENTÍFICO	0,00	11.299,00	11.299,00
12571104	Educação Superior no Século XXI	0,00	11.299,00	11.299,00
12573	DIFUSÃO DO CONHECIMENTO CIENTÍFICO E TECNOLÓGICO	702.151,40	356.391,71	1.058.543,11
12573128	Ciência, Tecnologia e Inovação	702.151,40	356.391,71	1.058.543,11
18	GESTÃO AMBIENTAL	28.397,73	0,00	28.397,73

ANEXO 6 DA LEI 4.320/64

PROGRAMA DE TRABALHO DO GOVERNO (EMPENHADA)
 FUNÇÃO/ SUBFUNÇÃO/ PROGRAMA POR PROJETO/ ATIVIDADE POR UO
 POSIÇÃO ATÉ O MÊS DEZEMBRO DE 2014

CONSOLIDADO ESTADO - TODOS OS PODERES

11304 - UNIVERSIDADE ESTADUAL DE SANTA CRUZ - SEC

CÓDIGO	DESCRIÇÃO	PROJETO	ATIVIDADE	TOTAL
18541	PRESERVAÇÃO E CONSERVAÇÃO AMBIENTAL	28.397,73	0,00	28.397,73
18541130	Sustentabilidade Ambiental	28.397,73	0,00	28.397,73
19	CIÊNCIA E TECNOLOGIA	0,00	1.683.106,89	1.683.106,89
19571	DESENVOLVIMENTO CIENTÍFICO	0,00	1.683.106,89	1.683.106,89
19571128	Ciência, Tecnologia e Inovação	0,00	1.683.106,89	1.683.106,89
28	ENCARGOS ESPECIAIS	0,00	1.658.918,57	1.658.918,57
28845	OUTRAS TRANSFERÊNCIAS	0,00	1.525.660,81	1.525.660,81
28845900	Operação Especial	0,00	1.525.660,81	1.525.660,81
28846	OUTROS ENCARGOS ESPECIAIS	0,00	133.257,76	133.257,76
28846900	Operação Especial	0,00	133.257,76	133.257,76
Sub Total		9.341.437,10	186.265.117,14	195.606.554,24

ANEXO 6 DA LEI 4.320/64

**PROGRAMA DE TRABALHO DO GOVERNO (EMPENHADA)
FUNÇÃO/ SUBFUNÇÃO/ PROGRAMA POR PROJETO/ ATIVIDADE POR UO
POSIÇÃO ATÉ O MÊS DEZEMBRO DE 2014**

CONSOLIDADO ESTADO - TODOS OS PODERES

11601 - FUNDO DE ASSISTÊNCIA EDUCACIONAL - SEC

CÓDIGO	DESCRIÇÃO	PROJETO	ATIVIDADE	TOTAL
12	EDUCAÇÃO	17.475.280,72	93.189.163,05	110.664.443,77
12306	ALIMENTAÇÃO E NUTRIÇÃO	0,00	61.379.621,73	61.379.621,73
12306101	Fortalecimento da Educação Básica	0,00	61.379.621,73	61.379.621,73
12368	EDUCAÇÃO BÁSICA	17.475.280,72	31.809.541,32	49.284.822,04
12368101	Fortalecimento da Educação Básica	17.475.280,72	31.809.541,32	49.284.822,04
Sub Total		17.475.280,72	93.189.163,05	110.664.443,77

ANEXO 6 DA LEI 4.320/64

PROGRAMA DE TRABALHO DO GOVERNO (EMPENHADA)
FUNÇÃO/ SUBFUNÇÃO/ PROGRAMA POR PROJETO/ ATIVIDADE POR UO
POSIÇÃO ATÉ O MÊS DEZEMBRO DE 2014

CONSOLIDADO ESTADO - TODOS OS PODERES

11801 - INSTITUTO ANÍSIO TEIXEIRA - SEC

CÓDIGO	DESCRIÇÃO	PROJETO	ATIVIDADE	TOTAL
12	EDUCAÇÃO	8.945.251,99	15.972.014,33	24.917.266,32
12122	ADMINISTRAÇÃO GERAL	0,00	3.429.944,55	3.429.944,55
12122502	Ações de Apoio Administrativo do Poder Executivo	0,00	3.429.944,55	3.429.944,55
12126	TECNOLOGIA DA INFORMAÇÃO	700.540,21	0,00	700.540,21
12126101	Fortalecimento da Educação Básica	700.540,21	0,00	700.540,21
12361	ENSINO FUNDAMENTAL	131.839,96	0,00	131.839,96
12361101	Fortalecimento da Educação Básica	131.839,96	0,00	131.839,96
12362	ENSINO MÉDIO	2.604.573,00	5.861.636,07	8.466.209,07
12362101	Fortalecimento da Educação Básica	2.604.573,00	5.861.636,07	8.466.209,07
12364	ENSINO SUPERIOR	0,00	3.460,92	3.460,92
12364104	Educação Superior no Século XXI	0,00	3.460,92	3.460,92
12366	EDUCAÇÃO DE JOVENS E ADULTOS	282.860,92	0,00	282.860,92
12366102	Alfabetização e Educação de Jovens e Adultos	282.860,92	0,00	282.860,92
12367	EDUCAÇÃO ESPECIAL	0,00	5.439,48	5.439,48
12367101	Fortalecimento da Educação Básica	0,00	5.439,48	5.439,48
12368	EDUCAÇÃO BÁSICA	5.225.437,90	5.559.458,88	10.784.896,78
12368101	Fortalecimento da Educação Básica	5.225.437,90	5.554.819,21	10.780.257,11
12368117	Promoção da Igualdade Racial e Garantia de Direitos	0,00	4.639,67	4.639,67
12423	ASSISTÊNCIA AOS POVOS INDÍGENAS	0,00	23.081,36	23.081,36
12423101	Fortalecimento da Educação Básica	0,00	23.081,36	23.081,36
12573	DIFUSÃO DO CONHECIMENTO CIENTÍFICO E TECNOLÓGICO	0,00	29.973,20	29.973,20
12573101	Fortalecimento da Educação Básica	0,00	29.973,20	29.973,20
12845	OUTRAS TRANSFERÊNCIAS	0,00	1.059.019,87	1.059.019,87
12845900	Operação Especial	0,00	1.059.019,87	1.059.019,87
Sub Total		8.945.251,99	15.972.014,33	24.917.266,32

ANEXO 6 DA LEI 4.320/64

**PROGRAMA DE TRABALHO DO GOVERNO (EMPENHADA)
FUNÇÃO/ SUBFUNÇÃO/ PROGRAMA POR PROJETO/ ATIVIDADE POR UO
POSIÇÃO ATÉ O MÊS DEZEMBRO DE 2014**

CONSOLIDADO ESTADO - TODOS OS PODERES

13101 - DIRETORIA GERAL - SEFAZ

CÓDIGO	DESCRIÇÃO	PROJETO	ATIVIDADE	TOTAL
03	ESSENCIAL À JUSTIÇA	179.927,80	0,00	179.927,80
03126	TECNOLOGIA DA INFORMAÇÃO	179.927,80	0,00	179.927,80
03126152	Modernização da Gestão Pública	179.927,80	0,00	179.927,80
04	ADMINISTRAÇÃO	23.185.795,67	845.936.511,02	869.122.306,69
04121	PLANEJAMENTO E ORÇAMENTO	91.354,76	0,00	91.354,76
04121150	Planejamento e Gestão Estratégica	91.354,76	0,00	91.354,76
04122	ADMINISTRAÇÃO GERAL	0,00	812.624.397,96	812.624.397,96
04122502	Ações de Apoio Administrativo do Poder Executivo	0,00	812.624.397,96	812.624.397,96
04123	ADMINISTRAÇÃO FINANCEIRA	11.927.621,34	3.720.873,58	15.648.494,92
04123151	Gestão Fiscal	11.927.621,34	0,00	11.927.621,34
04123502	Ações de Apoio Administrativo do Poder Executivo	0,00	3.720.873,58	3.720.873,58
04126	TECNOLOGIA DA INFORMAÇÃO	11.166.819,57	25.072.291,47	36.239.111,04
04126151	Gestão Fiscal	11.166.819,57	0,00	11.166.819,57
04126502	Ações de Apoio Administrativo do Poder Executivo	0,00	25.072.291,47	25.072.291,47
04128	FORMAÇÃO DE RECURSOS HUMANOS	0,00	2.412,00	2.412,00
04128152	Modernização da Gestão Pública	0,00	2.412,00	2.412,00
04131	COMUNICAÇÃO SOCIAL	0,00	819.768,88	819.768,88
04131502	Ações de Apoio Administrativo do Poder Executivo	0,00	819.768,88	819.768,88
04331	PROTEÇÃO E BENEFÍCIOS AO TRABALHADOR	0,00	3.696.767,13	3.696.767,13
04331502	Ações de Apoio Administrativo do Poder Executivo	0,00	3.696.767,13	3.696.767,13
10	SAÚDE	0,00	4.850.308,09	4.850.308,09
10302	ASSISTÊNCIA HOSPITALAR E AMBULATORIAL	0,00	4.850.308,09	4.850.308,09
10302502	Ações de Apoio Administrativo do Poder Executivo	0,00	4.850.308,09	4.850.308,09
24	COMUNICAÇÕES	0,00	855.256,98	855.256,98
24131	COMUNICAÇÃO SOCIAL	0,00	855.256,98	855.256,98
24131153	Relação Governo-Sociedade	0,00	855.256,98	855.256,98
Sub Total		23.365.723,47	851.642.076,09	875.007.799,56

ANEXO 6 DA LEI 4.320/64

PROGRAMA DE TRABALHO DO GOVERNO (EMPENHADA)
FUNÇÃO/ SUBFUNÇÃO/ PROGRAMA POR PROJETO/ ATIVIDADE POR UO
POSIÇÃO ATÉ O MÊS DEZEMBRO DE 2014

CONSOLIDADO ESTADO - TODOS OS PODERES

13601 - FUNDO DE DESENVOLVIMENTO SOCIAL E ECONÔMICO - SEFAZ

CÓDIGO	DESCRIÇÃO	PROJETO	ATIVIDADE	TOTAL
20	AGRICULTURA	0,00	40.529.728,96	40.529.728,96
20846	OUTROS ENCARGOS ESPECIAIS	0,00	40.529.728,96	40.529.728,96
20846140	Desenvolvimento e Sustentabilidade da Agropecuária Empresarial	0,00	40.529.728,96	40.529.728,96
23	COMÉRCIO E SERVIÇOS	1.706.000,00	201.442.146,84	203.148.146,84
23121	PLANEJAMENTO E ORÇAMENTO	1.706.000,00	0,00	1.706.000,00
23121150	Planejamento e Gestão Estratégica	1.706.000,00	0,00	1.706.000,00
23846	OUTROS ENCARGOS ESPECIAIS	0,00	201.442.146,84	201.442.146,84
23846116	Vida Melhor - Oportunidade para Quem Mais Precisa	0,00	6.918.994,80	6.918.994,80
23846123	Bahia Solidária: Mais Trabalho e Mais Renda	0,00	13.115.751,00	13.115.751,00
23846135	Turismo Sustentável	0,00	21.567.484,97	21.567.484,97
23846142	Indústria e Mineração	0,00	49.966.510,09	49.966.510,09
23846143	Comércio e Serviços Estratégicos	0,00	69.100.016,73	69.100.016,73
23846144	Microempresa e Empresas de Pequeno Porte	0,00	40.773.389,25	40.773.389,25
28	ENCARGOS ESPECIAIS	0,00	32.213.073,46	32.213.073,46
28846	OUTROS ENCARGOS ESPECIAIS	0,00	32.213.073,46	32.213.073,46
28846900	Operação Especial	0,00	32.213.073,46	32.213.073,46
Sub Total		1.706.000,00	274.184.949,26	275.890.949,26

ANEXO 6 DA LEI 4.320/64

**PROGRAMA DE TRABALHO DO GOVERNO (EMPENHADA)
FUNÇÃO/ SUBFUNÇÃO/ PROGRAMA POR PROJETO/ ATIVIDADE POR UO
POSIÇÃO ATÉ O MÊS DEZEMBRO DE 2014**

CONSOLIDADO ESTADO - TODOS OS PODERES

14101 - DIRETORIA GERAL - CASA CIVIL

CÓDIGO	DESCRIÇÃO	PROJETO	ATIVIDADE	TOTAL
04	ADMINISTRAÇÃO	0,00	22.339.220,23	22.339.220,23
04122	ADMINISTRAÇÃO GERAL	0,00	19.452.081,80	19.452.081,80
04122502	Ações de Apoio Administrativo do Poder Executivo	0,00	19.452.081,80	19.452.081,80
04126	TECNOLOGIA DA INFORMAÇÃO	0,00	2.211.959,23	2.211.959,23
04126502	Ações de Apoio Administrativo do Poder Executivo	0,00	2.211.959,23	2.211.959,23
04131	COMUNICAÇÃO SOCIAL	0,00	128.188,97	128.188,97
04131153	Relação Governo-Sociedade	0,00	55.189,82	55.189,82
04131502	Ações de Apoio Administrativo do Poder Executivo	0,00	72.999,15	72.999,15
04331	PROTEÇÃO E BENEFÍCIOS AO TRABALHADOR	0,00	546.990,23	546.990,23
04331502	Ações de Apoio Administrativo do Poder Executivo	0,00	546.990,23	546.990,23
08	ASSISTÊNCIA SOCIAL	47.000,00	0,00	47.000,00
08306	ALIMENTAÇÃO E NUTRIÇÃO	47.000,00	0,00	47.000,00
08306112	Segurança Alimentar e Nutricional	47.000,00	0,00	47.000,00
10	SAÚDE	0,00	296.835,82	296.835,82
10302	ASSISTÊNCIA HOSPITALAR E AMBULATORIAL	0,00	296.835,82	296.835,82
10302502	Ações de Apoio Administrativo do Poder Executivo	0,00	296.835,82	296.835,82
24	COMUNICAÇÕES	0,00	11.266,74	11.266,74
24126	TECNOLOGIA DA INFORMAÇÃO	0,00	11.266,74	11.266,74
24126502	Ações de Apoio Administrativo do Poder Executivo	0,00	11.266,74	11.266,74
Sub Total		47.000,00	22.647.322,79	22.694.322,79

ANEXO 6 DA LEI 4.320/64

PROGRAMA DE TRABALHO DO GOVERNO (EMPENHADA)
 FUNÇÃO/ SUBFUNÇÃO/ PROGRAMA POR PROJETO/ ATIVIDADE POR UO
 POSIÇÃO ATÉ O MÊS DEZEMBRO DE 2014

CONSOLIDADO ESTADO - TODOS OS PODERES

14601 - FUNDO ESTADUAL DE COMBATE E ERRADICAÇÃO DA POBREZA - CASA CIVIL

CÓDIGO	DESCRIÇÃO	PROJETO	ATIVIDADE	TOTAL
14	DIREITOS DA CIDADANIA	0,00	35.229,80	35.229,80
14121	PLANEJAMENTO E ORÇAMENTO	0,00	35.229,80	35.229,80
14121150	Planejamento e Gestão Estratégica	0,00	35.229,80	35.229,80
Sub Total		0,00	35.229,80	35.229,80

ANEXO 6 DA LEI 4.320/64

**PROGRAMA DE TRABALHO DO GOVERNO (EMPENHADA)
FUNÇÃO/ SUBFUNÇÃO/ PROGRAMA POR PROJETO/ ATIVIDADE POR UO
POSIÇÃO ATÉ O MÊS DEZEMBRO DE 2014**

CONSOLIDADO ESTADO - TODOS OS PODERES

15101 - DIRETORIA GERAL - SICM

CÓDIGO	DESCRIÇÃO	PROJETO	ATIVIDADE	TOTAL
04	ADMINISTRAÇÃO	122.794,57	0,00	122.794,57
04122	ADMINISTRAÇÃO GERAL	122.794,57	0,00	122.794,57
04122152	Modernização da Gestão Pública	122.794,57	0,00	122.794,57
10	SAÚDE	0,00	315.361,62	315.361,62
10302	ASSISTÊNCIA HOSPITALAR E AMBULATORIAL	0,00	315.361,62	315.361,62
10302502	Ações de Apoio Administrativo do Poder Executivo	0,00	315.361,62	315.361,62
22	INDÚSTRIA	407.239,35	18.395.278,81	18.802.518,16
22122	ADMINISTRAÇÃO GERAL	0,00	16.659.284,07	16.659.284,07
22122502	Ações de Apoio Administrativo do Poder Executivo	0,00	16.659.284,07	16.659.284,07
22126	TECNOLOGIA DA INFORMAÇÃO	0,00	303.460,68	303.460,68
22126502	Ações de Apoio Administrativo do Poder Executivo	0,00	303.460,68	303.460,68
22131	COMUNICAÇÃO SOCIAL	0,00	870.341,51	870.341,51
22131153	Relação Governo-Sociedade	0,00	790.828,74	790.828,74
22131502	Ações de Apoio Administrativo do Poder Executivo	0,00	79.512,77	79.512,77
22331	PROTEÇÃO E BENEFÍCIOS AO TRABALHADOR	0,00	494.384,28	494.384,28
22331502	Ações de Apoio Administrativo do Poder Executivo	0,00	494.384,28	494.384,28
22573	DIFUSÃO DO CONHECIMENTO CIENTÍFICO E TECNOLÓGICO	25.338,51	0,00	25.338,51
22573142	Indústria e Mineração	25.338,51	0,00	25.338,51
22661	PROMOÇÃO INDUSTRIAL	313.085,39	67.808,27	380.893,66
22661125	Logística Integrada de Transporte	101.454,62	0,00	101.454,62
22661142	Indústria e Mineração	211.630,77	67.808,27	279.439,04
22663	MINERAÇÃO	68.815,45	0,00	68.815,45
22663142	Indústria e Mineração	68.815,45	0,00	68.815,45
23	COMÉRCIO E SERVIÇOS	442.640,71	346.729,20	789.369,91
23691	PROMOÇÃO COMERCIAL	6.208,13	346.729,20	352.937,33
23691144	Microempresa e Empresas de Pequeno Porte	6.208,13	346.729,20	352.937,33
23692	COMERCIALIZAÇÃO	436.432,58	0,00	436.432,58
23692143	Comércio e Serviços Estratégicos	436.432,58	0,00	436.432,58

ANEXO 6 DA LEI 4.320/64

**PROGRAMA DE TRABALHO DO GOVERNO (EMPENHADA)
FUNÇÃO/ SUBFUNÇÃO/ PROGRAMA POR PROJETO/ ATIVIDADE POR UO
POSIÇÃO ATÉ O MÊS DEZEMBRO DE 2014**

CONSOLIDADO ESTADO - TODOS OS PODERES

15101 - DIRETORIA GERAL - SICM

CÓDIGO	DESCRIÇÃO	PROJETO	ATIVIDADE	TOTAL
Sub Total		972.674,63	19.057.369,63	20.030.044,26

ANEXO 6 DA LEI 4.320/64

**PROGRAMA DE TRABALHO DO GOVERNO (EMPENHADA)
FUNÇÃO/ SUBFUNÇÃO/ PROGRAMA POR PROJETO/ ATIVIDADE POR UO
POSIÇÃO ATÉ O MÊS DEZEMBRO DE 2014**

CONSOLIDADO ESTADO - TODOS OS PODERES

15301 - JUNTA COMERCIAL DO ESTADO DA BAHIA - SICM

CÓDIGO	DESCRIÇÃO	PROJETO	ATIVIDADE	TOTAL
23	COMÉRCIO E SERVIÇOS	3.496.884,66	16.828.870,62	20.325.755,28
23122	ADMINISTRAÇÃO GERAL	2.968.744,86	15.833.375,53	18.802.120,39
23122152	Modernização da Gestão Pública	2.968.744,86	0,00	2.968.744,86
23122502	Ações de Apoio Administrativo do Poder Executivo	0,00	15.833.375,53	15.833.375,53
23126	TECNOLOGIA DA INFORMAÇÃO	0,00	590.558,50	590.558,50
23126502	Ações de Apoio Administrativo do Poder Executivo	0,00	590.558,50	590.558,50
23128	FORMAÇÃO DE RECURSOS HUMANOS	0,00	42.558,90	42.558,90
23128152	Modernização da Gestão Pública	0,00	42.558,90	42.558,90
23131	COMUNICAÇÃO SOCIAL	0,00	43.541,97	43.541,97
23131153	Relação Governo-Sociedade	0,00	5.417,22	5.417,22
23131502	Ações de Apoio Administrativo do Poder Executivo	0,00	38.124,75	38.124,75
23331	PROTEÇÃO E BENEFÍCIOS AO TRABALHADOR	0,00	318.835,72	318.835,72
23331502	Ações de Apoio Administrativo do Poder Executivo	0,00	318.835,72	318.835,72
23691	PROMOÇÃO COMERCIAL	528.139,80	0,00	528.139,80
23691143	Comércio e Serviços Estratégicos	528.139,80	0,00	528.139,80
28	ENCARGOS ESPECIAIS	0,00	274.775,93	274.775,93
28846	OUTROS ENCARGOS ESPECIAIS	0,00	274.775,93	274.775,93
28846900	Operação Especial	0,00	274.775,93	274.775,93
Sub Total		3.496.884,66	17.103.646,55	20.600.531,21

ANEXO 6 DA LEI 4.320/64

PROGRAMA DE TRABALHO DO GOVERNO (EMPENHADA)
FUNÇÃO/ SUBFUNÇÃO/ PROGRAMA POR PROJETO/ ATIVIDADE POR UO
POSIÇÃO ATÉ O MÊS DEZEMBRO DE 2014

CONSOLIDADO ESTADO - TODOS OS PODERES

15302 - SUPERINTENDÊNCIA DE DESENVOLVIMENTO INDUSTRIAL E COMERCIAL - SICM

CÓDIGO	DESCRIÇÃO	PROJETO	ATIVIDADE	TOTAL
06	SEGURANÇA PÚBLICA	73.026.194,05	0,00	73.026.194,05
06181	POLICIAMENTO	73.026.194,05	0,00	73.026.194,05
06181105	Pacto pela Vida	33.353.388,95	0,00	33.353.388,95
06181137	Copa 2014	39.672.805,10	0,00	39.672.805,10
10	SAÚDE	0,00	572.637,05	572.637,05
10302	ASSISTÊNCIA HOSPITALAR E AMBULATORIAL	0,00	572.637,05	572.637,05
10302502	Ações de Apoio Administrativo do Poder Executivo	0,00	572.637,05	572.637,05
22	INDÚSTRIA	10.744.604,83	21.277.159,51	32.021.764,34
22122	ADMINISTRAÇÃO GERAL	162.065,45	20.094.342,13	20.256.407,58
22122152	Modernização da Gestão Pública	162.065,45	0,00	162.065,45
22122502	Ações de Apoio Administrativo do Poder Executivo	0,00	20.094.342,13	20.094.342,13
22126	TECNOLOGIA DA INFORMAÇÃO	0,00	182.743,26	182.743,26
22126502	Ações de Apoio Administrativo do Poder Executivo	0,00	182.743,26	182.743,26
22131	COMUNICAÇÃO SOCIAL	0,00	80.432,10	80.432,10
22131502	Ações de Apoio Administrativo do Poder Executivo	0,00	80.432,10	80.432,10
22331	PROTEÇÃO E BENEFÍCIOS AO TRABALHADOR	0,00	511.643,68	511.643,68
22331502	Ações de Apoio Administrativo do Poder Executivo	0,00	511.643,68	511.643,68
22661	PROMOÇÃO INDUSTRIAL	10.324.464,66	387.912,58	10.712.377,24
22661116	Vida Melhor - Oportunidade para Quem Mais Precisa	2.057.406,49	0,00	2.057.406,49
22661130	Sustentabilidade Ambiental	25.596,00	0,00	25.596,00
22661142	Indústria e Mineração	8.241.462,17	387.912,58	8.629.374,75
22662	PRODUÇÃO INDUSTRIAL	258.074,72	0,00	258.074,72
22662116	Vida Melhor - Oportunidade para Quem Mais Precisa	258.074,72	0,00	258.074,72
22846	OUTROS ENCARGOS ESPECIAIS	0,00	20.085,76	20.085,76
22846900	Operação Especial	0,00	20.085,76	20.085,76
28	ENCARGOS ESPECIAIS	0,00	2.082.501,00	2.082.501,00
28846	OUTROS ENCARGOS ESPECIAIS	0,00	2.082.501,00	2.082.501,00
28846900	Operação Especial	0,00	2.082.501,00	2.082.501,00
Sub Total		83.770.798,88	23.932.297,56	107.703.096,44

ANEXO 6 DA LEI 4.320/64

**PROGRAMA DE TRABALHO DO GOVERNO (EMPENHADA)
FUNÇÃO/ SUBFUNÇÃO/ PROGRAMA POR PROJETO/ ATIVIDADE POR UO
POSIÇÃO ATÉ O MÊS DEZEMBRO DE 2014**

**CONSOLIDADO ESTADO - TODOS OS PODERES
15303 - CENTRO INDUSTRIAL DE SUBAÉ - SICM**

CÓDIGO	DESCRIÇÃO	PROJETO	ATIVIDADE	TOTAL
10	SAÚDE	0,00	146.283,20	146.283,20
10302	ASSISTÊNCIA HOSPITALAR E AMBULATORIAL	0,00	146.283,20	146.283,20
10302502	Ações de Apoio Administrativo do Poder Executivo	0,00	146.283,20	146.283,20
22	INDÚSTRIA	537.626,76	3.311.746,74	3.849.373,50
22122	ADMINISTRAÇÃO GERAL	0,00	3.032.685,18	3.032.685,18
22122502	Ações de Apoio Administrativo do Poder Executivo	0,00	3.032.685,18	3.032.685,18
22126	TECNOLOGIA DA INFORMAÇÃO	0,00	204.673,31	204.673,31
22126502	Ações de Apoio Administrativo do Poder Executivo	0,00	204.673,31	204.673,31
22131	COMUNICAÇÃO SOCIAL	0,00	23.944,50	23.944,50
22131502	Ações de Apoio Administrativo do Poder Executivo	0,00	23.944,50	23.944,50
22331	PROTEÇÃO E BENEFÍCIOS AO TRABALHADOR	0,00	50.443,75	50.443,75
22331502	Ações de Apoio Administrativo do Poder Executivo	0,00	50.443,75	50.443,75
22661	PROMOÇÃO INDUSTRIAL	537.626,76	0,00	537.626,76
22661142	Indústria e Mineração	537.626,76	0,00	537.626,76
Sub Total		537.626,76	3.458.029,94	3.995.656,70

ANEXO 6 DA LEI 4.320/64

PROGRAMA DE TRABALHO DO GOVERNO (EMPENHADA)
FUNÇÃO/ SUBFUNÇÃO/ PROGRAMA POR PROJETO/ ATIVIDADE POR UO
POSIÇÃO ATÉ O MÊS DEZEMBRO DE 2014

CONSOLIDADO ESTADO - TODOS OS PODERES

15304 - INSTITUTO BAIANO DE METROLOGIA E QUALIDADE - SICM

CÓDIGO	DESCRIÇÃO	PROJETO	ATIVIDADE	TOTAL
10	SAÚDE	0,00	568.155,22	568.155,22
10302	ASSISTÊNCIA HOSPITALAR E AMBULATORIAL	0,00	568.155,22	568.155,22
10302502	Ações de Apoio Administrativo do Poder Executivo	0,00	568.155,22	568.155,22
22	INDÚSTRIA	1.622.043,37	32.137.117,29	33.759.160,66
22122	ADMINISTRAÇÃO GERAL	1.572.694,01	28.818.091,82	30.390.785,83
22122152	Modernização da Gestão Pública	1.572.694,01	0,00	1.572.694,01
22122502	Ações de Apoio Administrativo do Poder Executivo	0,00	28.818.091,82	28.818.091,82
22126	TECNOLOGIA DA INFORMAÇÃO	0,00	968.750,05	968.750,05
22126502	Ações de Apoio Administrativo do Poder Executivo	0,00	968.750,05	968.750,05
22128	FORMAÇÃO DE RECURSOS HUMANOS	0,00	245.391,09	245.391,09
22128152	Modernização da Gestão Pública	0,00	245.391,09	245.391,09
22131	COMUNICAÇÃO SOCIAL	0,00	242.418,50	242.418,50
22131153	Relação Governo-Sociedade	0,00	82.418,50	82.418,50
22131502	Ações de Apoio Administrativo do Poder Executivo	0,00	160.000,00	160.000,00
22331	PROTEÇÃO E BENEFÍCIOS AO TRABALHADOR	0,00	1.650.650,13	1.650.650,13
22331502	Ações de Apoio Administrativo do Poder Executivo	0,00	1.650.650,13	1.650.650,13
22661	PROMOÇÃO INDUSTRIAL	36.114,76	0,00	36.114,76
22661128	Ciência, Tecnologia e Inovação	36.114,76	0,00	36.114,76
22665	NORMALIZAÇÃO E QUALIDADE	13.234,60	211.815,70	225.050,30
22665128	Ciência, Tecnologia e Inovação	0,00	26.141,70	26.141,70
22665138	Economia Criativa	13.234,60	0,00	13.234,60
22665143	Comércio e Serviços Estratégicos	0,00	185.674,00	185.674,00
23	COMÉRCIO E SERVIÇOS	0,00	2.943.691,86	2.943.691,86
23665	NORMALIZAÇÃO E QUALIDADE	0,00	2.943.691,86	2.943.691,86
23665143	Comércio e Serviços Estratégicos	0,00	2.943.691,86	2.943.691,86
28	ENCARGOS ESPECIAIS	0,00	3.842.371,27	3.842.371,27
28845	OUTRAS TRANSFERÊNCIAS	0,00	3.452.568,13	3.452.568,13
28845900	Operação Especial	0,00	3.452.568,13	3.452.568,13
28846	OUTROS ENCARGOS ESPECIAIS	0,00	389.803,14	389.803,14

ANEXO 6 DA LEI 4.320/64

**PROGRAMA DE TRABALHO DO GOVERNO (EMPENHADA)
FUNÇÃO/ SUBFUNÇÃO/ PROGRAMA POR PROJETO/ ATIVIDADE POR UO
POSIÇÃO ATÉ O MÊS DEZEMBRO DE 2014**

CONSOLIDADO ESTADO - TODOS OS PODERES

15304 - INSTITUTO BAIANO DE METROLOGIA E QUALIDADE - SICM

CÓDIGO	DESCRIÇÃO	PROJETO	ATIVIDADE	TOTAL
28846900	Operação Especial	0,00	389.803,14	389.803,14
Sub Total		1.622.043,37	39.491.335,64	41.113.379,01

ANEXO 6 DA LEI 4.320/64

PROGRAMA DE TRABALHO DO GOVERNO (EMPENHADA)
FUNÇÃO/ SUBFUNÇÃO/ PROGRAMA POR PROJETO/ ATIVIDADE POR UO
POSIÇÃO ATÉ O MÊS DEZEMBRO DE 2014

CONSOLIDADO ESTADO - TODOS OS PODERES

15501 - COMPANHIA BAIANA DE PESQUISA MINERAL - SICM

CÓDIGO	DESCRIÇÃO	PROJETO	ATIVIDADE	TOTAL
10	SAÚDE	0,00	2.611.371,08	2.611.371,08
10302	ASSISTÊNCIA HOSPITALAR E AMBULATORIAL	0,00	2.611.371,08	2.611.371,08
10302502	Ações de Apoio Administrativo do Poder Executivo	0,00	2.611.371,08	2.611.371,08
22	INDÚSTRIA	10.546.631,79	33.333.412,07	43.880.043,86
22122	ADMINISTRAÇÃO GERAL	880.658,84	27.853.629,69	28.734.288,53
22122152	Modernização da Gestão Pública	880.658,84	0,00	880.658,84
22122502	Ações de Apoio Administrativo do Poder Executivo	0,00	27.853.629,69	27.853.629,69
22126	TECNOLOGIA DA INFORMAÇÃO	0,00	459.207,10	459.207,10
22126502	Ações de Apoio Administrativo do Poder Executivo	0,00	459.207,10	459.207,10
22128	FORMAÇÃO DE RECURSOS HUMANOS	0,00	29.915,19	29.915,19
22128152	Modernização da Gestão Pública	0,00	29.915,19	29.915,19
22131	COMUNICAÇÃO SOCIAL	0,00	446.169,41	446.169,41
22131153	Relação Governo-Sociedade	0,00	184.351,76	184.351,76
22131502	Ações de Apoio Administrativo do Poder Executivo	0,00	261.817,65	261.817,65
22331	PROTEÇÃO E BENEFÍCIOS AO TRABALHADOR	0,00	1.663.657,97	1.663.657,97
22331502	Ações de Apoio Administrativo do Poder Executivo	0,00	1.663.657,97	1.663.657,97
22365	EDUCAÇÃO INFANTIL	0,00	236.655,34	236.655,34
22365502	Ações de Apoio Administrativo do Poder Executivo	0,00	236.655,34	236.655,34
22663	MINERAÇÃO	9.665.972,95	2.644.177,37	12.310.150,32
22663142	Indústria e Mineração	9.665.972,95	2.644.177,37	12.310.150,32
28	ENCARGOS ESPECIAIS	0,00	7.765.234,63	7.765.234,63
28846	OUTROS ENCARGOS ESPECIAIS	0,00	7.765.234,63	7.765.234,63
28846900	Operação Especial	0,00	7.765.234,63	7.765.234,63
Sub Total		10.546.631,79	43.710.017,78	54.256.649,57

ANEXO 6 DA LEI 4.320/64

**PROGRAMA DE TRABALHO DO GOVERNO (EMPENHADA)
FUNÇÃO/ SUBFUNÇÃO/ PROGRAMA POR PROJETO/ ATIVIDADE POR UO
POSIÇÃO ATÉ O MÊS DEZEMBRO DE 2014**

CONSOLIDADO ESTADO - TODOS OS PODERES

16101 - DIRETORIA GERAL - SJCDH

CÓDIGO	DESCRIÇÃO	PROJETO	ATIVIDADE	TOTAL
04	ADMINISTRAÇÃO	0,00	3.780,00	3.780,00
04128	FORMAÇÃO DE RECURSOS HUMANOS	0,00	3.780,00	3.780,00
04128152	Modernização da Gestão Pública	0,00	3.780,00	3.780,00
10	SAÚDE	0,00	354.862,35	354.862,35
10302	ASSISTÊNCIA HOSPITALAR E AMBULATORIAL	0,00	354.862,35	354.862,35
10302502	Ações de Apoio Administrativo do Poder Executivo	0,00	354.862,35	354.862,35
14	DIREITOS DA CIDADANIA	706.738,43	37.896.159,22	38.602.897,65
14122	ADMINISTRAÇÃO GERAL	0,00	21.047.839,19	21.047.839,19
14122502	Ações de Apoio Administrativo do Poder Executivo	0,00	21.047.839,19	21.047.839,19
14126	TECNOLOGIA DA INFORMAÇÃO	0,00	756.076,24	756.076,24
14126502	Ações de Apoio Administrativo do Poder Executivo	0,00	756.076,24	756.076,24
14131	COMUNICAÇÃO SOCIAL	0,00	958.348,53	958.348,53
14131153	Relação Governo-Sociedade	0,00	854.450,72	854.450,72
14131502	Ações de Apoio Administrativo do Poder Executivo	0,00	103.897,81	103.897,81
14331	PROTEÇÃO E BENEFÍCIOS AO TRABALHADOR	0,00	795.685,43	795.685,43
14331502	Ações de Apoio Administrativo do Poder Executivo	0,00	795.685,43	795.685,43
14422	DIREITOS INDIVIDUAIS, COLETIVOS E DIFUSOS	675.988,43	13.708.322,67	14.384.311,10
14422105	Pacto pela Vida	0,00	6.849.173,02	6.849.173,02
14422106	Promoção, Proteção, Defesa dos Direitos Humanos e Cidadania	645.988,43	6.841.410,92	7.487.399,35
14422110	Envelhecimento Ativo	30.000,00	17.738,73	47.738,73
14811	DESPORTO DE RENDIMENTO	30.750,00	0,00	30.750,00
14811137	Copa 2014	30.750,00	0,00	30.750,00
14845	OUTRAS TRANSFERÊNCIAS	0,00	629.887,16	629.887,16
14845900	Operação Especial	0,00	629.887,16	629.887,16
Sub Total		706.738,43	38.254.801,57	38.961.540,00

ANEXO 6 DA LEI 4.320/64

PROGRAMA DE TRABALHO DO GOVERNO (EMPENHADA)
 FUNÇÃO/ SUBFUNÇÃO/ PROGRAMA POR PROJETO/ ATIVIDADE POR UO
 POSIÇÃO ATÉ O MÊS DEZEMBRO DE 2014

CONSOLIDADO ESTADO - TODOS OS PODERES

16601 - FUNDO ESTADUAL DE PROTEÇÃO AO CONSUMIDOR - SJCDH

CÓDIGO	DESCRIÇÃO	PROJETO	ATIVIDADE	TOTAL
14	DIREITOS DA CIDADANIA	79.424,26	2.453.705,37	2.533.129,63
14422	DIREITOS INDIVIDUAIS, COLETIVOS E DIFUSOS	79.424,26	573.004,10	652.428,36
14422106	Promoção, Proteção, Defesa dos Direitos Humanos e Cidadania	79.424,26	573.004,10	652.428,36
14845	OUTRAS TRANSFERÊNCIAS	0,00	1.880.701,27	1.880.701,27
14845900	Operação Especial	0,00	1.880.701,27	1.880.701,27
Sub Total		79.424,26	2.453.705,37	2.533.129,63

ANEXO 6 DA LEI 4.320/64

**PROGRAMA DE TRABALHO DO GOVERNO (EMPENHADA)
FUNÇÃO/ SUBFUNÇÃO/ PROGRAMA POR PROJETO/ ATIVIDADE POR UO
POSIÇÃO ATÉ O MÊS DEZEMBRO DE 2014**

CONSOLIDADO ESTADO - TODOS OS PODERES

17101 - DIRETORIA GERAL - SEPLAN

CÓDIGO	DESCRIÇÃO	PROJETO	ATIVIDADE	TOTAL
04	ADMINISTRAÇÃO	38.901.306,27	30.848.758,85	69.750.065,12
04121	PLANEJAMENTO E ORÇAMENTO	38.895.156,27	3.008.576,86	41.903.733,13
04121150	Planejamento e Gestão Estratégica	38.895.156,27	3.008.576,86	41.903.733,13
04122	ADMINISTRAÇÃO GERAL	0,00	25.731.483,65	25.731.483,65
04122502	Ações de Apoio Administrativo do Poder Executivo	0,00	25.731.483,65	25.731.483,65
04126	TECNOLOGIA DA INFORMAÇÃO	0,00	961.085,85	961.085,85
04126502	Ações de Apoio Administrativo do Poder Executivo	0,00	961.085,85	961.085,85
04128	FORMAÇÃO DE RECURSOS HUMANOS	6.150,00	0,00	6.150,00
04128150	Planejamento e Gestão Estratégica	6.150,00	0,00	6.150,00
04131	COMUNICAÇÃO SOCIAL	0,00	432.633,25	432.633,25
04131153	Relação Governo-Sociedade	0,00	363.468,00	363.468,00
04131502	Ações de Apoio Administrativo do Poder Executivo	0,00	69.165,25	69.165,25
04331	PROTEÇÃO E BENEFÍCIOS AO TRABALHADOR	0,00	714.979,24	714.979,24
04331502	Ações de Apoio Administrativo do Poder Executivo	0,00	714.979,24	714.979,24
10	SAÚDE	0,00	444.601,26	444.601,26
10302	ASSISTÊNCIA HOSPITALAR E AMBULATORIAL	0,00	444.601,26	444.601,26
10302502	Ações de Apoio Administrativo do Poder Executivo	0,00	444.601,26	444.601,26
Sub Total		38.901.306,27	31.293.360,11	70.194.666,38

ANEXO 6 DA LEI 4.320/64

PROGRAMA DE TRABALHO DO GOVERNO (EMPENHADA)
FUNÇÃO/ SUBFUNÇÃO/ PROGRAMA POR PROJETO/ ATIVIDADE POR UO
POSIÇÃO ATÉ O MÊS DEZEMBRO DE 2014

CONSOLIDADO ESTADO - TODOS OS PODERES

17301 - SUPERINTENDÊNCIA DE ESTUDOS ECONÔMICOS E SOCIAIS DA BAHIA - SEPLAN

CÓDIGO	DESCRIÇÃO	PROJETO	ATIVIDADE	TOTAL
04	ADMINISTRAÇÃO	599.179,86	16.824.177,57	17.423.357,43
04121	PLANEJAMENTO E ORÇAMENTO	599.179,86	3.335.750,11	3.934.929,97
04121153	Relação Governo-Sociedade	599.179,86	3.335.750,11	3.934.929,97
04122	ADMINISTRAÇÃO GERAL	0,00	12.055.258,68	12.055.258,68
04122502	Ações de Apoio Administrativo do Poder Executivo	0,00	12.055.258,68	12.055.258,68
04126	TECNOLOGIA DA INFORMAÇÃO	0,00	920.740,58	920.740,58
04126502	Ações de Apoio Administrativo do Poder Executivo	0,00	920.740,58	920.740,58
04131	COMUNICAÇÃO SOCIAL	0,00	48.050,80	48.050,80
04131502	Ações de Apoio Administrativo do Poder Executivo	0,00	48.050,80	48.050,80
04331	PROTEÇÃO E BENEFÍCIOS AO TRABALHADOR	0,00	464.377,40	464.377,40
04331502	Ações de Apoio Administrativo do Poder Executivo	0,00	464.377,40	464.377,40
10	SAÚDE	0,00	297.633,81	297.633,81
10302	ASSISTÊNCIA HOSPITALAR E AMBULATORIAL	0,00	297.633,81	297.633,81
10302502	Ações de Apoio Administrativo do Poder Executivo	0,00	297.633,81	297.633,81
28	ENCARGOS ESPECIAIS	0,00	202.342,00	202.342,00
28846	OUTROS ENCARGOS ESPECIAIS	0,00	202.342,00	202.342,00
28846900	Operação Especial	0,00	202.342,00	202.342,00
Sub Total		599.179,86	17.324.153,38	17.923.333,24

ANEXO 6 DA LEI 4.320/64

**PROGRAMA DE TRABALHO DO GOVERNO (EMPENHADA)
FUNÇÃO/ SUBFUNÇÃO/ PROGRAMA POR PROJETO/ ATIVIDADE POR UO
POSIÇÃO ATÉ O MÊS DEZEMBRO DE 2014**

CONSOLIDADO ESTADO - TODOS OS PODERES

19201 - FUNDAÇÃO DE HEMATOLOGIA E HEMOTERAPIA DA BAHIA - SESAB

CÓDIGO	DESCRIÇÃO	PROJETO	ATIVIDADE	TOTAL
10	SAÚDE	761.103,91	47.263.639,82	48.024.743,73
10122	ADMINISTRAÇÃO GERAL	0,00	24.277.463,87	24.277.463,87
10122502	Ações de Apoio Administrativo do Poder Executivo	0,00	24.277.463,87	24.277.463,87
10126	TECNOLOGIA DA INFORMAÇÃO	0,00	115.329,15	115.329,15
10126502	Ações de Apoio Administrativo do Poder Executivo	0,00	115.329,15	115.329,15
10131	COMUNICAÇÃO SOCIAL	0,00	248,00	248,00
10131502	Ações de Apoio Administrativo do Poder Executivo	0,00	248,00	248,00
10302	ASSISTÊNCIA HOSPITALAR E AMBULATORIAL	0,00	13.808.421,58	13.808.421,58
10302100	Bahia Saudável	0,00	13.379.558,74	13.379.558,74
10302502	Ações de Apoio Administrativo do Poder Executivo	0,00	428.862,84	428.862,84
10303	SUPORTE PROFILÁTICO E TERAPÊUTICO	761.103,91	7.726.093,58	8.487.197,49
10303100	Bahia Saudável	761.103,91	7.726.093,58	8.487.197,49
10331	PROTEÇÃO E BENEFÍCIOS AO TRABALHADOR	0,00	1.336.083,64	1.336.083,64
10331502	Ações de Apoio Administrativo do Poder Executivo	0,00	1.336.083,64	1.336.083,64
28	ENCARGOS ESPECIAIS	0,00	1.673.119,02	1.673.119,02
28845	OUTRAS TRANSFERÊNCIAS	0,00	1.388.097,49	1.388.097,49
28845900	Operação Especial	0,00	1.388.097,49	1.388.097,49
28846	OUTROS ENCARGOS ESPECIAIS	0,00	285.021,53	285.021,53
28846900	Operação Especial	0,00	285.021,53	285.021,53
Sub Total		761.103,91	48.936.758,84	49.697.862,75

ANEXO 6 DA LEI 4.320/64

PROGRAMA DE TRABALHO DO GOVERNO (EMPENHADA)
FUNÇÃO/ SUBFUNÇÃO/ PROGRAMA POR PROJETO/ ATIVIDADE POR UO
POSIÇÃO ATÉ O MÊS DEZEMBRO DE 2014

CONSOLIDADO ESTADO - TODOS OS PODERES

19601 - FUNDO ESTADUAL DE SAÚDE - SESAB

CÓDIGO	DESCRIÇÃO	PROJETO	ATIVIDADE	TOTAL
04	ADMINISTRAÇÃO	2.344.933,96	21.303,00	2.366.236,96
04123	ADMINISTRAÇÃO FINANCEIRA	2.344.933,96	0,00	2.344.933,96
04123151	Gestão Fiscal	2.344.933,96	0,00	2.344.933,96
04128	FORMAÇÃO DE RECURSOS HUMANOS	0,00	21.303,00	21.303,00
04128152	Modernização da Gestão Pública	0,00	21.303,00	21.303,00
10	SAÚDE	79.891.691,04	4.324.056.382,52	4.403.948.073,56
10121	PLANEJAMENTO E ORÇAMENTO	0,00	83.595,32	83.595,32
10121100	Bahia Saudável	0,00	83.595,32	83.595,32
10122	ADMINISTRAÇÃO GERAL	2.533.876,99	1.513.935.939,36	1.516.469.816,35
10122100	Bahia Saudável	0,00	1.149.229.429,26	1.149.229.429,26
10122152	Modernização da Gestão Pública	2.533.876,99	0,00	2.533.876,99
10122502	Ações de Apoio Administrativo do Poder Executivo	0,00	364.706.510,10	364.706.510,10
10125	NORMATIZAÇÃO E FISCALIZAÇÃO	0,00	12.816.251,57	12.816.251,57
10125100	Bahia Saudável	0,00	12.816.251,57	12.816.251,57
10126	TECNOLOGIA DA INFORMAÇÃO	0,00	7.183.685,26	7.183.685,26
10126502	Ações de Apoio Administrativo do Poder Executivo	0,00	7.183.685,26	7.183.685,26
10128	FORMAÇÃO DE RECURSOS HUMANOS	0,00	45.048.859,00	45.048.859,00
10128100	Bahia Saudável	0,00	45.048.859,00	45.048.859,00
10131	COMUNICAÇÃO SOCIAL	0,00	7.854.501,51	7.854.501,51
10131100	Bahia Saudável	0,00	1.278.255,04	1.278.255,04
10131153	Relação Governo-Sociedade	0,00	3.910.323,75	3.910.323,75
10131502	Ações de Apoio Administrativo do Poder Executivo	0,00	2.665.922,72	2.665.922,72
10241	ASSISTÊNCIA AO IDOSO	0,00	241.271,77	241.271,77
10241110	Envelhecimento Ativo	0,00	241.271,77	241.271,77
10242	ASSISTÊNCIA AO PORTADOR DE DEFICIÊNCIA	0,00	11.943.799,80	11.943.799,80
10242100	Bahia Saudável	0,00	11.943.799,80	11.943.799,80
10301	ATENÇÃO BÁSICA	4.714.530,92	42.854.062,79	47.568.593,71
10301100	Bahia Saudável	4.714.530,92	42.854.062,79	47.568.593,71
10302	ASSISTÊNCIA HOSPITALAR E AMBULATORIAL	72.643.283,13	2.452.281.432,74	2.524.924.715,87

ANEXO 6 DA LEI 4.320/64

**PROGRAMA DE TRABALHO DO GOVERNO (EMPENHADA)
FUNÇÃO/ SUBFUNÇÃO/ PROGRAMA POR PROJETO/ ATIVIDADE POR UO
POSIÇÃO ATÉ O MÊS DEZEMBRO DE 2014**

**CONSOLIDADO ESTADO - TODOS OS PODERES
19601 - FUNDO ESTADUAL DE SAÚDE - SESAB**

CÓDIGO	DESCRIÇÃO	PROJETO	ATIVIDADE	TOTAL
10302100	Bahia Saudável	72.643.283,13	2.382.337.260,88	2.454.980.544,01
10302502	Ações de Apoio Administrativo do Poder Executivo	0,00	69.944.171,86	69.944.171,86
10303	SUORTE PROFILÁTICO E TERAPÊUTICO	0,00	148.165.497,34	148.165.497,34
10303100	Bahia Saudável	0,00	148.165.497,34	148.165.497,34
10304	VIGILÂNCIA SANITÁRIA	0,00	2.323.015,76	2.323.015,76
10304100	Bahia Saudável	0,00	2.323.015,76	2.323.015,76
10305	VIGILÂNCIA EPIDEMIOLÓGICA	0,00	42.429.727,68	42.429.727,68
10305100	Bahia Saudável	0,00	42.429.727,68	42.429.727,68
10331	PROTEÇÃO E BENEFÍCIOS AO TRABALHADOR	0,00	33.556.198,25	33.556.198,25
10331100	Bahia Saudável	0,00	329.475,38	329.475,38
10331502	Ações de Apoio Administrativo do Poder Executivo	0,00	33.226.722,87	33.226.722,87
10332	RELAÇÕES DE TRABALHO	0,00	3.231.199,37	3.231.199,37
10332100	Bahia Saudável	0,00	3.231.199,37	3.231.199,37
10573	DIFUSÃO DO CONHECIMENTO CIENTÍFICO E TECNOLÓGICO	0,00	107.345,00	107.345,00
10573100	Bahia Saudável	0,00	107.345,00	107.345,00
28	ENCARGOS ESPECIAIS	0,00	3.489.794,83	3.489.794,83
28845	OUTRAS TRANSFERÊNCIAS	0,00	3.489.794,83	3.489.794,83
28845900	Operação Especial	0,00	3.489.794,83	3.489.794,83
Sub Total		82.236.625,00	4.327.567.480,35	4.409.804.105,35

ANEXO 6 DA LEI 4.320/64

PROGRAMA DE TRABALHO DO GOVERNO (EMPENHADA)
FUNÇÃO/ SUBFUNÇÃO/ PROGRAMA POR PROJETO/ ATIVIDADE POR UO
POSIÇÃO ATÉ O MÊS DEZEMBRO DE 2014

CONSOLIDADO ESTADO - TODOS OS PODERES

20101 - DIRETORIA GERAL - SSP

CÓDIGO	DESCRIÇÃO	PROJETO	ATIVIDADE	TOTAL
06	SEGURANÇA PÚBLICA	135.071.031,21	81.221.042,92	216.292.074,13
06122	ADMINISTRAÇÃO GERAL	0,00	70.380.185,96	70.380.185,96
06122502	Ações de Apoio Administrativo do Poder Executivo	0,00	70.380.185,96	70.380.185,96
06126	TECNOLOGIA DA INFORMAÇÃO	0,00	2.287.541,07	2.287.541,07
06126502	Ações de Apoio Administrativo do Poder Executivo	0,00	2.287.541,07	2.287.541,07
06131	COMUNICAÇÃO SOCIAL	0,00	1.838.950,73	1.838.950,73
06131153	Relação Governo-Sociedade	0,00	1.374.727,75	1.374.727,75
06131502	Ações de Apoio Administrativo do Poder Executivo	0,00	464.222,98	464.222,98
06181	POLICIAMENTO	135.071.031,21	4.740.935,54	139.811.966,75
06181105	Pacto pela Vida	22.882.255,39	4.740.935,54	27.623.190,93
06181137	Copa 2014	112.188.775,82	0,00	112.188.775,82
06331	PROTEÇÃO E BENEFÍCIOS AO TRABALHADOR	0,00	1.969.309,33	1.969.309,33
06331502	Ações de Apoio Administrativo do Poder Executivo	0,00	1.969.309,33	1.969.309,33
06422	DIREITOS INDIVIDUAIS, COLETIVOS E DIFUSOS	0,00	4.120,29	4.120,29
06422105	Pacto pela Vida	0,00	4.120,29	4.120,29
10	SAÚDE	0,00	950.066,86	950.066,86
10302	ASSISTÊNCIA HOSPITALAR E AMBULATORIAL	0,00	950.066,86	950.066,86
10302502	Ações de Apoio Administrativo do Poder Executivo	0,00	950.066,86	950.066,86
28	ENCARGOS ESPECIAIS	0,00	6.473.672,64	6.473.672,64
28845	OUTRAS TRANSFERÊNCIAS	0,00	6.473.672,64	6.473.672,64
28845900	Operação Especial	0,00	6.473.672,64	6.473.672,64
Sub Total		135.071.031,21	88.644.782,42	223.715.813,63

ANEXO 6 DA LEI 4.320/64

**PROGRAMA DE TRABALHO DO GOVERNO (EMPENHADA)
FUNÇÃO/ SUBFUNÇÃO/ PROGRAMA POR PROJETO/ ATIVIDADE POR UO
POSIÇÃO ATÉ O MÊS DEZEMBRO DE 2014**

**CONSOLIDADO ESTADO - TODOS OS PODERES
20102 - DEPARTAMENTO DE POLÍCIA TÉCNICA - SSP**

CÓDIGO	DESCRIÇÃO	PROJETO	ATIVIDADE	TOTAL
06	SEGURANÇA PÚBLICA	2.655.113,74	228.242.677,61	230.897.791,35
06122	ADMINISTRAÇÃO GERAL	0,00	204.941.481,28	204.941.481,28
06122105	Pacto pela Vida	0,00	193.341.120,02	193.341.120,02
06122502	Ações de Apoio Administrativo do Poder Executivo	0,00	11.600.361,26	11.600.361,26
06126	TECNOLOGIA DA INFORMAÇÃO	0,00	94.150,86	94.150,86
06126502	Ações de Apoio Administrativo do Poder Executivo	0,00	94.150,86	94.150,86
06131	COMUNICAÇÃO SOCIAL	0,00	112.814,55	112.814,55
06131502	Ações de Apoio Administrativo do Poder Executivo	0,00	112.814,55	112.814,55
06181	POLICIAMENTO	1.024.817,00	6.833.942,69	7.858.759,69
06181105	Pacto pela Vida	1.024.817,00	6.833.942,69	7.858.759,69
06183	INFORMAÇÃO E INTELIGÊNCIA	1.630.296,74	12.453.438,74	14.083.735,48
06183105	Pacto pela Vida	1.630.296,74	12.453.438,74	14.083.735,48
06331	PROTEÇÃO E BENEFÍCIOS AO TRABALHADOR	0,00	3.806.849,49	3.806.849,49
06331502	Ações de Apoio Administrativo do Poder Executivo	0,00	3.806.849,49	3.806.849,49
10	SAÚDE	0,00	3.688.349,40	3.688.349,40
10302	ASSISTÊNCIA HOSPITALAR E AMBULATORIAL	0,00	3.688.349,40	3.688.349,40
10302502	Ações de Apoio Administrativo do Poder Executivo	0,00	3.688.349,40	3.688.349,40
Sub Total		2.655.113,74	231.931.027,01	234.586.140,75

ANEXO 6 DA LEI 4.320/64

PROGRAMA DE TRABALHO DO GOVERNO (EMPENHADA)
 FUNÇÃO/ SUBFUNÇÃO/ PROGRAMA POR PROJETO/ ATIVIDADE POR UO
 POSIÇÃO ATÉ O MÊS DEZEMBRO DE 2014

CONSOLIDADO ESTADO - TODOS OS PODERES

20103 - SUPERINTENDÊNCIA DE INTELIGÊNCIA - SSP

CÓDIGO	DESCRIÇÃO	PROJETO	ATIVIDADE	TOTAL
06	SEGURANÇA PÚBLICA	520.000,00	3.354.256,44	3.874.256,44
06122	ADMINISTRAÇÃO GERAL	0,00	560.499,29	560.499,29
06122502	Ações de Apoio Administrativo do Poder Executivo	0,00	560.499,29	560.499,29
06181	POLICIAMENTO	520.000,00	2.793.757,15	3.313.757,15
06181105	Pacto pela Vida	520.000,00	2.793.757,15	3.313.757,15
Sub Total		520.000,00	3.354.256,44	3.874.256,44

ANEXO 6 DA LEI 4.320/64

**PROGRAMA DE TRABALHO DO GOVERNO (EMPENHADA)
FUNÇÃO/ SUBFUNÇÃO/ PROGRAMA POR PROJETO/ ATIVIDADE POR UO
POSIÇÃO ATÉ O MÊS DEZEMBRO DE 2014**

**CONSOLIDADO ESTADO - TODOS OS PODERES
20801 - POLÍCIA MILITAR DA BAHIA - SSP**

CÓDIGO	DESCRIÇÃO	PROJETO	ATIVIDADE	TOTAL
03	ESSENCIAL À JUSTIÇA	0,00	1.802.568,03	1.802.568,03
03122	ADMINISTRAÇÃO GERAL	0,00	1.802.568,03	1.802.568,03
03122503	Ações de Apoio Administrativo do Ministério Público	0,00	1.802.568,03	1.802.568,03
04	ADMINISTRAÇÃO	5.706,00	1.800,00	7.506,00
04123	ADMINISTRAÇÃO FINANCEIRA	5.706,00	0,00	5.706,00
04123151	Gestão Fiscal	5.706,00	0,00	5.706,00
04128	FORMAÇÃO DE RECURSOS HUMANOS	0,00	1.800,00	1.800,00
04128152	Modernização da Gestão Pública	0,00	1.800,00	1.800,00
06	SEGURANÇA PÚBLICA	78.846.339,70	2.601.504.676,30	2.680.351.016,00
06122	ADMINISTRAÇÃO GERAL	0,00	2.386.371.088,18	2.386.371.088,18
06122105	Pacto pela Vida	0,00	2.346.225.762,69	2.346.225.762,69
06122502	Ações de Apoio Administrativo do Poder Executivo	0,00	40.145.325,49	40.145.325,49
06126	TECNOLOGIA DA INFORMAÇÃO	0,00	605.263,54	605.263,54
06126502	Ações de Apoio Administrativo do Poder Executivo	0,00	605.263,54	605.263,54
06128	FORMAÇÃO DE RECURSOS HUMANOS	0,00	11.016.373,62	11.016.373,62
06128105	Pacto pela Vida	0,00	11.016.373,62	11.016.373,62
06131	COMUNICAÇÃO SOCIAL	0,00	801.357,85	801.357,85
06131502	Ações de Apoio Administrativo do Poder Executivo	0,00	801.357,85	801.357,85
06181	POLICIAMENTO	78.376.720,60	139.096.231,85	217.472.952,45
06181105	Pacto pela Vida	78.376.720,60	138.216.025,70	216.592.746,30
06181133	Mobilidade e Acessibilidade Urbana	0,00	880.206,15	880.206,15
06182	DEFESA CIVIL	469.619,10	1.018.514,02	1.488.133,12
06182105	Pacto pela Vida	469.619,10	1.018.514,02	1.488.133,12
06183	INFORMAÇÃO E INTELIGÊNCIA	0,00	7.950,00	7.950,00
06183105	Pacto pela Vida	0,00	7.950,00	7.950,00
06302	ASSISTÊNCIA HOSPITALAR E AMBULATORIAL	0,00	322.470,00	322.470,00
06302502	Ações de Apoio Administrativo do Poder Executivo	0,00	322.470,00	322.470,00
06331	PROTEÇÃO E BENEFÍCIOS AO TRABALHADOR	0,00	62.265.427,24	62.265.427,24
06331502	Ações de Apoio Administrativo do Poder Executivo	0,00	62.265.427,24	62.265.427,24

ANEXO 6 DA LEI 4.320/64

PROGRAMA DE TRABALHO DO GOVERNO (EMPENHADA)
FUNÇÃO/ SUBFUNÇÃO/ PROGRAMA POR PROJETO/ ATIVIDADE POR UO
POSIÇÃO ATÉ O MÊS DEZEMBRO DE 2014

CONSOLIDADO ESTADO - TODOS OS PODERES

20801 - POLÍCIA MILITAR DA BAHIA - SSP

CÓDIGO	DESCRIÇÃO	PROJETO	ATIVIDADE	TOTAL
10	SAÚDE	0,00	97.638.419,55	97.638.419,55
10302	ASSISTÊNCIA HOSPITALAR E AMBULATORIAL	0,00	97.638.419,55	97.638.419,55
10302502	Ações de Apoio Administrativo do Poder Executivo	0,00	97.638.419,55	97.638.419,55
12	EDUCAÇÃO	0,00	449.868,57	449.868,57
12361	ENSINO FUNDAMENTAL	0,00	449.868,57	449.868,57
12361101	Fortalecimento da Educação Básica	0,00	449.868,57	449.868,57
14	DIREITOS DA CIDADANIA	0,00	33.252,98	33.252,98
14421	CUSTÓDIA E REINTEGRAÇÃO SOCIAL	0,00	33.252,98	33.252,98
14421107	Ressocialização: Direito do Interno e do Cumpridor de Penas e Medidas Alternativas	0,00	33.252,98	33.252,98
18	GESTÃO AMBIENTAL	0,00	249.558,48	249.558,48
18541	PRESERVAÇÃO E CONSERVAÇÃO AMBIENTAL	0,00	249.558,48	249.558,48
18541130	Sustentabilidade Ambiental	0,00	249.558,48	249.558,48
26	TRANSPORTE	0,00	1.669.885,32	1.669.885,32
26125	NORMATIZAÇÃO E FISCALIZAÇÃO	0,00	632.002,20	632.002,20
26125125	Logística Integrada de Transporte	0,00	632.002,20	632.002,20
26782	TRANSPORTE RODOVIÁRIO	0,00	1.037.883,12	1.037.883,12
26782125	Logística Integrada de Transporte	0,00	1.037.883,12	1.037.883,12
Sub Total		78.852.045,70	2.703.350.029,23	2.782.202.074,93

ANEXO 6 DA LEI 4.320/64

**PROGRAMA DE TRABALHO DO GOVERNO (EMPENHADA)
FUNÇÃO/ SUBFUNÇÃO/ PROGRAMA POR PROJETO/ ATIVIDADE POR UO
POSIÇÃO ATÉ O MÊS DEZEMBRO DE 2014**

**CONSOLIDADO ESTADO - TODOS OS PODERES
20802 - POLÍCIA CIVIL DA BAHIA - SSP**

CÓDIGO	DESCRIÇÃO	PROJETO	ATIVIDADE	TOTAL
06	SEGURANÇA PÚBLICA	3.940.981,94	732.241.922,66	736.182.904,60
06122	ADMINISTRAÇÃO GERAL	0,00	651.689.659,59	651.689.659,59
06122105	Pacto pela Vida	0,00	634.934.449,02	634.934.449,02
06122502	Ações de Apoio Administrativo do Poder Executivo	0,00	16.755.210,57	16.755.210,57
06126	TECNOLOGIA DA INFORMAÇÃO	0,00	10.455.487,98	10.455.487,98
06126502	Ações de Apoio Administrativo do Poder Executivo	0,00	10.455.487,98	10.455.487,98
06128	FORMAÇÃO DE RECURSOS HUMANOS	0,00	269.144,43	269.144,43
06128105	Pacto pela Vida	0,00	269.144,43	269.144,43
06131	COMUNICAÇÃO SOCIAL	0,00	403.944,70	403.944,70
06131502	Ações de Apoio Administrativo do Poder Executivo	0,00	403.944,70	403.944,70
06181	POLICIAMENTO	3.940.981,94	46.399.818,44	50.340.800,38
06181105	Pacto pela Vida	3.940.981,94	46.399.818,44	50.340.800,38
06183	INFORMAÇÃO E INTELIGÊNCIA	0,00	109.552,00	109.552,00
06183105	Pacto pela Vida	0,00	109.552,00	109.552,00
06302	ASSISTÊNCIA HOSPITALAR E AMBULATORIAL	0,00	43.426,99	43.426,99
06302502	Ações de Apoio Administrativo do Poder Executivo	0,00	43.426,99	43.426,99
06331	PROTEÇÃO E BENEFÍCIOS AO TRABALHADOR	0,00	14.705.278,85	14.705.278,85
06331502	Ações de Apoio Administrativo do Poder Executivo	0,00	14.705.278,85	14.705.278,85
06421	CUSTÓDIA E REINTEGRAÇÃO SOCIAL	0,00	8.165.609,68	8.165.609,68
06421105	Pacto pela Vida	0,00	8.165.609,68	8.165.609,68
10	SAÚDE	0,00	24.768.572,23	24.768.572,23
10302	ASSISTÊNCIA HOSPITALAR E AMBULATORIAL	0,00	24.768.572,23	24.768.572,23
10302502	Ações de Apoio Administrativo do Poder Executivo	0,00	24.768.572,23	24.768.572,23
Sub Total		3.940.981,94	757.010.494,89	760.951.476,83

ANEXO 6 DA LEI 4.320/64

PROGRAMA DE TRABALHO DO GOVERNO (EMPENHADA)
FUNÇÃO/ SUBFUNÇÃO/ PROGRAMA POR PROJETO/ ATIVIDADE POR UO
POSIÇÃO ATÉ O MÊS DEZEMBRO DE 2014

CONSOLIDADO ESTADO - TODOS OS PODERES

21101 - DIRETORIA GERAL - SETRE

CÓDIGO	DESCRIÇÃO	PROJETO	ATIVIDADE	TOTAL
10	SAÚDE	0,00	1.045.190,88	1.045.190,88
10302	ASSISTÊNCIA HOSPITALAR E AMBULATORIAL	0,00	1.045.190,88	1.045.190,88
10302502	Ações de Apoio Administrativo do Poder Executivo	0,00	1.045.190,88	1.045.190,88
11	TRABALHO	22.392.308,31	59.486.372,20	81.878.680,51
11122	ADMINISTRAÇÃO GERAL	0,00	32.832.500,31	32.832.500,31
11122116	Vida Melhor - Oportunidade para Quem Mais Precisa	0,00	1.420.408,39	1.420.408,39
11122122	Bom Trabalho: Ampliando Oportunidades	0,00	515.213,26	515.213,26
11122502	Ações de Apoio Administrativo do Poder Executivo	0,00	30.896.878,66	30.896.878,66
11126	TECNOLOGIA DA INFORMAÇÃO	0,00	811.464,00	811.464,00
11126502	Ações de Apoio Administrativo do Poder Executivo	0,00	811.464,00	811.464,00
11131	COMUNICAÇÃO SOCIAL	0,00	1.363.828,58	1.363.828,58
11131153	Relação Governo-Sociedade	0,00	1.121.689,10	1.121.689,10
11131502	Ações de Apoio Administrativo do Poder Executivo	0,00	242.139,48	242.139,48
11331	PROTEÇÃO E BENEFÍCIOS AO TRABALHADOR	0,00	2.327.522,45	2.327.522,45
11331502	Ações de Apoio Administrativo do Poder Executivo	0,00	2.327.522,45	2.327.522,45
11332	RELAÇÕES DE TRABALHO	0,00	424.651,03	424.651,03
11332116	Vida Melhor - Oportunidade para Quem Mais Precisa	0,00	598,00	598,00
11332121	Trabalho Decente	0,00	424.053,03	424.053,03
11333	EMPREGABILIDADE	1.730.906,00	14.486.340,26	16.217.246,26
11333121	Trabalho Decente	0,00	833.333,33	833.333,33
11333122	Bom Trabalho: Ampliando Oportunidades	1.730.906,00	13.653.006,93	15.383.912,93
11334	FOMENTO AO TRABALHO	20.661.402,31	7.240.065,57	27.901.467,88
11334116	Vida Melhor - Oportunidade para Quem Mais Precisa	20.316.909,40	0,00	20.316.909,40
11334121	Trabalho Decente	0,00	466.555,86	466.555,86
11334122	Bom Trabalho: Ampliando Oportunidades	22.032,85	6.488.115,87	6.510.148,72
11334123	Bahia Solidária: Mais Trabalho e Mais Renda	78.584,47	285.393,84	363.978,31
11334144	Microempresa e Empresas de Pequeno Porte	243.875,59	0,00	243.875,59
27	DESPORTO E LAZER	19.427.544,56	125.963.261,04	145.390.805,60
27811	DESPORTO DE RENDIMENTO	0,00	124.690.305,84	124.690.305,84

ANEXO 6 DA LEI 4.320/64

**PROGRAMA DE TRABALHO DO GOVERNO (EMPENHADA)
FUNÇÃO/ SUBFUNÇÃO/ PROGRAMA POR PROJETO/ ATIVIDADE POR UO
POSIÇÃO ATÉ O MÊS DEZEMBRO DE 2014**

CONSOLIDADO ESTADO - TODOS OS PODERES

21101 - DIRETORIA GERAL - SETRE

CÓDIGO	DESCRIÇÃO	PROJETO	ATIVIDADE	TOTAL
27811124	Bahia Esportiva	0,00	124.690.305,84	124.690.305,84
27812	DESPORTO COMUNITÁRIO	19.427.544,56	821.042,95	20.248.587,51
27812124	Bahia Esportiva	19.427.544,56	821.042,95	20.248.587,51
27813	LAZER	0,00	451.912,25	451.912,25
27813124	Bahia Esportiva	0,00	451.912,25	451.912,25
28	ENCARGOS ESPECIAIS	0,00	370.577,05	370.577,05
28845	OUTRAS TRANSFERÊNCIAS	0,00	370.577,05	370.577,05
28845900	Operação Especial	0,00	370.577,05	370.577,05
Sub Total		41.819.852,87	186.865.401,17	228.685.254,04

ANEXO 6 DA LEI 4.320/64

PROGRAMA DE TRABALHO DO GOVERNO (EMPENHADA)
FUNÇÃO/ SUBFUNÇÃO/ PROGRAMA POR PROJETO/ ATIVIDADE POR UO
POSIÇÃO ATÉ O MÊS DEZEMBRO DE 2014

CONSOLIDADO ESTADO - TODOS OS PODERES

21301 - SUPERINTENDÊNCIA DOS DESPORTOS DO ESTADO DA BAHIA - SETRE

CÓDIGO	DESCRIÇÃO	PROJETO	ATIVIDADE	TOTAL
10	SAÚDE	0,00	297.114,55	297.114,55
10302	ASSISTÊNCIA HOSPITALAR E AMBULATORIAL	0,00	297.114,55	297.114,55
10302502	Ações de Apoio Administrativo do Poder Executivo	0,00	297.114,55	297.114,55
11	TRABALHO	0,00	11.178,74	11.178,74
11122	ADMINISTRAÇÃO GERAL	0,00	11.178,74	11.178,74
11122502	Ações de Apoio Administrativo do Poder Executivo	0,00	11.178,74	11.178,74
27	DESPORTO E LAZER	9.915.951,99	19.425.792,47	29.341.744,46
27122	ADMINISTRAÇÃO GERAL	0,00	13.984.747,96	13.984.747,96
27122124	Bahia Esportiva	0,00	3.899.431,94	3.899.431,94
27122502	Ações de Apoio Administrativo do Poder Executivo	0,00	10.085.316,02	10.085.316,02
27126	TECNOLOGIA DA INFORMAÇÃO	0,00	195.029,07	195.029,07
27126502	Ações de Apoio Administrativo do Poder Executivo	0,00	195.029,07	195.029,07
27131	COMUNICAÇÃO SOCIAL	0,00	147.935,95	147.935,95
27131502	Ações de Apoio Administrativo do Poder Executivo	0,00	147.935,95	147.935,95
27331	PROTEÇÃO E BENEFÍCIOS AO TRABALHADOR	0,00	659.796,04	659.796,04
27331502	Ações de Apoio Administrativo do Poder Executivo	0,00	659.796,04	659.796,04
27811	DESPORTO DE RENDIMENTO	3.342.539,74	1.225.010,00	4.567.549,74
27811124	Bahia Esportiva	3.342.539,74	1.225.010,00	4.567.549,74
27812	DESPORTO COMUNITÁRIO	6.573.412,25	3.213.273,45	9.786.685,70
27812124	Bahia Esportiva	6.573.412,25	3.213.273,45	9.786.685,70
28	ENCARGOS ESPECIAIS	0,00	29.604,79	29.604,79
28846	OUTROS ENCARGOS ESPECIAIS	0,00	29.604,79	29.604,79
28846900	Operação Especial	0,00	29.604,79	29.604,79
Sub Total		9.915.951,99	19.763.690,55	29.679.642,54

ANEXO 6 DA LEI 4.320/64

**PROGRAMA DE TRABALHO DO GOVERNO (EMPENHADA)
FUNÇÃO/ SUBFUNÇÃO/ PROGRAMA POR PROJETO/ ATIVIDADE POR UO
POSIÇÃO ATÉ O MÊS DEZEMBRO DE 2014**

CONSOLIDADO ESTADO - TODOS OS PODERES

21302 - INSTITUTO DE ARTESANATO VISCONDE DE MAUÁ - SETRE

CÓDIGO	DESCRIÇÃO	PROJETO	ATIVIDADE	TOTAL
10	SAÚDE	0,00	213.895,46	213.895,46
10302	ASSISTÊNCIA HOSPITALAR E AMBULATORIAL	0,00	213.895,46	213.895,46
10302502	Ações de Apoio Administrativo do Poder Executivo	0,00	213.895,46	213.895,46
11	TRABALHO	172.582,92	9.132.274,44	9.304.857,36
11122	ADMINISTRAÇÃO GERAL	0,00	5.872.201,71	5.872.201,71
11122502	Ações de Apoio Administrativo do Poder Executivo	0,00	5.872.201,71	5.872.201,71
11126	TECNOLOGIA DA INFORMAÇÃO	0,00	247.190,54	247.190,54
11126502	Ações de Apoio Administrativo do Poder Executivo	0,00	247.190,54	247.190,54
11131	COMUNICAÇÃO SOCIAL	0,00	67.319,13	67.319,13
11131502	Ações de Apoio Administrativo do Poder Executivo	0,00	67.319,13	67.319,13
11331	PROTEÇÃO E BENEFÍCIOS AO TRABALHADOR	0,00	390.750,25	390.750,25
11331502	Ações de Apoio Administrativo do Poder Executivo	0,00	390.750,25	390.750,25
11334	FOMENTO AO TRABALHO	0,00	2.554.812,81	2.554.812,81
11334123	Bahia Solidária: Mais Trabalho e Mais Renda	0,00	2.554.812,81	2.554.812,81
11392	DIFUSÃO CULTURAL	172.582,92	0,00	172.582,92
11392139	Desenvolvimento Cultural	172.582,92	0,00	172.582,92
28	ENCARGOS ESPECIAIS	0,00	15.209,21	15.209,21
28846	OUTROS ENCARGOS ESPECIAIS	0,00	15.209,21	15.209,21
28846900	Operação Especial	0,00	15.209,21	15.209,21
Sub Total		172.582,92	9.361.379,11	9.533.962,03

ANEXO 6 DA LEI 4.320/64

PROGRAMA DE TRABALHO DO GOVERNO (EMPENHADA)
FUNÇÃO/ SUBFUNÇÃO/ PROGRAMA POR PROJETO/ ATIVIDADE POR UO
POSIÇÃO ATÉ O MÊS DEZEMBRO DE 2014

CONSOLIDADO ESTADO - TODOS OS PODERES

22101 - DIRETORIA GERAL - SECULT

CÓDIGO	DESCRIÇÃO	PROJETO	ATIVIDADE	TOTAL
10	SAÚDE	0,00	442.682,50	442.682,50
10302	ASSISTÊNCIA HOSPITALAR E AMBULATORIAL	0,00	442.682,50	442.682,50
10302502	Ações de Apoio Administrativo do Poder Executivo	0,00	442.682,50	442.682,50
13	CULTURA	15.837.099,99	42.595.993,97	58.433.093,96
13122	ADMINISTRAÇÃO GERAL	0,00	27.147.412,60	27.147.412,60
13122502	Ações de Apoio Administrativo do Poder Executivo	0,00	27.147.412,60	27.147.412,60
13126	TECNOLOGIA DA INFORMAÇÃO	0,00	982.827,38	982.827,38
13126502	Ações de Apoio Administrativo do Poder Executivo	0,00	982.827,38	982.827,38
13131	COMUNICAÇÃO SOCIAL	0,00	1.983.202,38	1.983.202,38
13131153	Relação Governo-Sociedade	0,00	1.659.836,98	1.659.836,98
13131502	Ações de Apoio Administrativo do Poder Executivo	0,00	323.365,40	323.365,40
13331	PROTEÇÃO E BENEFÍCIOS AO TRABALHADOR	0,00	978.505,72	978.505,72
13331502	Ações de Apoio Administrativo do Poder Executivo	0,00	978.505,72	978.505,72
13391	PATRIMÔNIO HISTÓRICO, ARTÍSTICO E ARQUEOLÓGICO	1.328.282,05	0,00	1.328.282,05
13391134	Reabilitação do Centro Antigo de Salvador	27.684,30	0,00	27.684,30
13391139	Desenvolvimento Cultural	1.300.597,75	0,00	1.300.597,75
13392	DIFUSÃO CULTURAL	14.508.817,94	11.504.045,89	26.012.863,83
13392138	Economia Criativa	620.827,83	210,96	621.038,79
13392139	Desenvolvimento Cultural	13.887.990,11	11.503.834,93	25.391.825,04
28	ENCARGOS ESPECIAIS	0,00	4.462,33	4.462,33
28845	OUTRAS TRANSFERÊNCIAS	0,00	4.462,33	4.462,33
28845900	Operação Especial	0,00	4.462,33	4.462,33
Sub Total		15.837.099,99	43.043.138,80	58.880.238,79

ANEXO 6 DA LEI 4.320/64

**PROGRAMA DE TRABALHO DO GOVERNO (EMPENHADA)
FUNÇÃO/ SUBFUNÇÃO/ PROGRAMA POR PROJETO/ ATIVIDADE POR UO
POSIÇÃO ATÉ O MÊS DEZEMBRO DE 2014**

CONSOLIDADO ESTADO - TODOS OS PODERES

22201 - FUNDAÇÃO CULTURAL DO ESTADO DA BAHIA - SECULT

CÓDIGO	DESCRIÇÃO	PROJETO	ATIVIDADE	TOTAL
10	SAÚDE	0,00	989.466,33	989.466,33
10302	ASSISTÊNCIA HOSPITALAR E AMBULATORIAL	0,00	989.466,33	989.466,33
10302502	Ações de Apoio Administrativo do Poder Executivo	0,00	989.466,33	989.466,33
12	EDUCAÇÃO	0,00	382.276,80	382.276,80
12363	ENSINO PROFISSIONAL	0,00	382.276,80	382.276,80
12363103	Educação Profissional	0,00	382.276,80	382.276,80
13	CULTURA	895.156,73	48.944.315,10	49.839.471,83
13122	ADMINISTRAÇÃO GERAL	0,00	34.852.380,55	34.852.380,55
13122502	Ações de Apoio Administrativo do Poder Executivo	0,00	34.852.380,55	34.852.380,55
13126	TECNOLOGIA DA INFORMAÇÃO	0,00	840.898,15	840.898,15
13126502	Ações de Apoio Administrativo do Poder Executivo	0,00	840.898,15	840.898,15
13128	FORMAÇÃO DE RECURSOS HUMANOS	0,00	721.912,92	721.912,92
13128138	Economia Criativa	0,00	721.912,92	721.912,92
13131	COMUNICAÇÃO SOCIAL	0,00	87.555,82	87.555,82
13131502	Ações de Apoio Administrativo do Poder Executivo	0,00	87.555,82	87.555,82
13331	PROTEÇÃO E BENEFÍCIOS AO TRABALHADOR	0,00	1.350.624,03	1.350.624,03
13331502	Ações de Apoio Administrativo do Poder Executivo	0,00	1.350.624,03	1.350.624,03
13391	PATRIMÔNIO HISTÓRICO, ARTÍSTICO E ARQUEOLÓGICO	33.840,48	0,00	33.840,48
13391139	Desenvolvimento Cultural	33.840,48	0,00	33.840,48
13392	DIFUSÃO CULTURAL	861.316,25	11.090.943,63	11.952.259,88
13392138	Economia Criativa	47.000,00	0,00	47.000,00
13392139	Desenvolvimento Cultural	814.316,25	11.090.943,63	11.905.259,88
28	ENCARGOS ESPECIAIS	0,00	508.494,24	508.494,24
28846	OUTROS ENCARGOS ESPECIAIS	0,00	508.494,24	508.494,24
28846900	Operação Especial	0,00	508.494,24	508.494,24
Sub Total		895.156,73	50.824.552,47	51.719.709,20

ANEXO 6 DA LEI 4.320/64

PROGRAMA DE TRABALHO DO GOVERNO (EMPENHADA)
FUNÇÃO/ SUBFUNÇÃO/ PROGRAMA POR PROJETO/ ATIVIDADE POR UO
POSIÇÃO ATÉ O MÊS DEZEMBRO DE 2014

CONSOLIDADO ESTADO - TODOS OS PODERES

22202 - FUNDAÇÃO PEDRO CALMON - CENTRO DE MEMÓRIA E ARQUIVO PÚBLICO DA BAHIA - SECULT

CÓDIGO	DESCRIÇÃO	PROJETO	ATIVIDADE	TOTAL
03	ESSENCIAL À JUSTIÇA	0,00	1.665.311,89	1.665.311,89
03845	OUTRAS TRANSFERÊNCIAS	0,00	1.665.311,89	1.665.311,89
03845900	Operação Especial	0,00	1.665.311,89	1.665.311,89
10	SAÚDE	0,00	406.279,55	406.279,55
10302	ASSISTÊNCIA HOSPITALAR E AMBULATORIAL	0,00	406.279,55	406.279,55
10302502	Ações de Apoio Administrativo do Poder Executivo	0,00	406.279,55	406.279,55
12	EDUCAÇÃO	113.530,00	0,00	113.530,00
12368	EDUCAÇÃO BÁSICA	113.530,00	0,00	113.530,00
12368101	Fortalecimento da Educação Básica	113.530,00	0,00	113.530,00
13	CULTURA	201.271,74	18.985.325,94	19.186.597,68
13122	ADMINISTRAÇÃO GERAL	0,00	15.914.614,00	15.914.614,00
13122502	Ações de Apoio Administrativo do Poder Executivo	0,00	15.914.614,00	15.914.614,00
13126	TECNOLOGIA DA INFORMAÇÃO	0,00	383.226,69	383.226,69
13126502	Ações de Apoio Administrativo do Poder Executivo	0,00	383.226,69	383.226,69
13131	COMUNICAÇÃO SOCIAL	0,00	67.189,50	67.189,50
13131502	Ações de Apoio Administrativo do Poder Executivo	0,00	67.189,50	67.189,50
13331	PROTEÇÃO E BENEFÍCIOS AO TRABALHADOR	0,00	981.784,47	981.784,47
13331502	Ações de Apoio Administrativo do Poder Executivo	0,00	981.784,47	981.784,47
13391	PATRIMÔNIO HISTÓRICO, ARTÍSTICO E ARQUEOLÓGICO	156.995,52	391.007,88	548.003,40
13391139	Desenvolvimento Cultural	156.995,52	391.007,88	548.003,40
13392	DIFUSÃO CULTURAL	44.276,22	1.247.503,40	1.291.779,62
13392138	Economia Criativa	0,00	2.238,00	2.238,00
13392139	Desenvolvimento Cultural	44.276,22	1.245.265,40	1.289.541,62
28	ENCARGOS ESPECIAIS	0,00	84.141,16	84.141,16
28846	OUTROS ENCARGOS ESPECIAIS	0,00	84.141,16	84.141,16
28846900	Operação Especial	0,00	84.141,16	84.141,16
Sub Total		314.801,74	21.141.058,54	21.455.860,28

ANEXO 6 DA LEI 4.320/64

**PROGRAMA DE TRABALHO DO GOVERNO (EMPENHADA)
FUNÇÃO/ SUBFUNÇÃO/ PROGRAMA POR PROJETO/ ATIVIDADE POR UO
POSIÇÃO ATÉ O MÊS DEZEMBRO DE 2014**

CONSOLIDADO ESTADO - TODOS OS PODERES

22301 - INSTITUTO DO PATRIMÔNIO ARTÍSTICO E CULTURAL DA BAHIA - SECULT

CÓDIGO	DESCRIÇÃO	PROJETO	ATIVIDADE	TOTAL
06	SEGURANÇA PÚBLICA	0,00	19.117,10	19.117,10
06181	POLICIAMENTO	0,00	19.117,10	19.117,10
06181105	Pacto pela Vida	0,00	19.117,10	19.117,10
10	SAÚDE	0,00	914.571,96	914.571,96
10302	ASSISTÊNCIA HOSPITALAR E AMBULATORIAL	0,00	914.571,96	914.571,96
10302502	Ações de Apoio Administrativo do Poder Executivo	0,00	914.571,96	914.571,96
13	CULTURA	11.849.395,34	48.271.478,99	60.120.874,33
13122	ADMINISTRAÇÃO GERAL	0,00	25.629.803,84	25.629.803,84
13122502	Ações de Apoio Administrativo do Poder Executivo	0,00	25.629.803,84	25.629.803,84
13126	TECNOLOGIA DA INFORMAÇÃO	0,00	731.225,39	731.225,39
13126502	Ações de Apoio Administrativo do Poder Executivo	0,00	731.225,39	731.225,39
13131	COMUNICAÇÃO SOCIAL	0,00	106.851,98	106.851,98
13131502	Ações de Apoio Administrativo do Poder Executivo	0,00	106.851,98	106.851,98
13331	PROTEÇÃO E BENEFÍCIOS AO TRABALHADOR	0,00	1.603.957,88	1.603.957,88
13331502	Ações de Apoio Administrativo do Poder Executivo	0,00	1.603.957,88	1.603.957,88
13391	PATRIMÔNIO HISTÓRICO, ARTÍSTICO E ARQUEOLÓGICO	11.749.395,34	15.291.364,12	27.040.759,46
13391139	Desenvolvimento Cultural	11.749.395,34	15.291.364,12	27.040.759,46
13392	DIFUSÃO CULTURAL	100.000,00	4.908.275,78	5.008.275,78
13392139	Desenvolvimento Cultural	100.000,00	4.908.275,78	5.008.275,78
28	ENCARGOS ESPECIAIS	0,00	2.283.670,27	2.283.670,27
28845	OUTRAS TRANSFERÊNCIAS	0,00	19.710,88	19.710,88
28845900	Operação Especial	0,00	19.710,88	19.710,88
28846	OUTROS ENCARGOS ESPECIAIS	0,00	2.263.959,39	2.263.959,39
28846900	Operação Especial	0,00	2.263.959,39	2.263.959,39
Sub Total		11.849.395,34	51.488.838,32	63.338.233,66

ANEXO 6 DA LEI 4.320/64

PROGRAMA DE TRABALHO DO GOVERNO (EMPENHADA)
FUNÇÃO/ SUBFUNÇÃO/ PROGRAMA POR PROJETO/ ATIVIDADE POR UO
POSIÇÃO ATÉ O MÊS DEZEMBRO DE 2014

CONSOLIDADO ESTADO - TODOS OS PODERES

22601 - FUNDO DE CULTURA DA BAHIA - SECULT

CÓDIGO	DESCRIÇÃO	PROJETO	ATIVIDADE	TOTAL
13	CULTURA	0,00	33.419.028,45	33.419.028,45
13122	ADMINISTRAÇÃO GERAL	0,00	1.497.353,99	1.497.353,99
13122502	Ações de Apoio Administrativo do Poder Executivo	0,00	1.497.353,99	1.497.353,99
13131	COMUNICAÇÃO SOCIAL	0,00	278.387,87	278.387,87
13131153	Relação Governo-Sociedade	0,00	146.730,47	146.730,47
13131502	Ações de Apoio Administrativo do Poder Executivo	0,00	131.657,40	131.657,40
13392	DIFUSÃO CULTURAL	0,00	31.643.286,59	31.643.286,59
13392138	Economia Criativa	0,00	31.643.286,59	31.643.286,59
Sub Total		0,00	33.419.028,45	33.419.028,45

ANEXO 6 DA LEI 4.320/64

**PROGRAMA DE TRABALHO DO GOVERNO (EMPENHADA)
FUNÇÃO/ SUBFUNÇÃO/ PROGRAMA POR PROJETO/ ATIVIDADE POR UO
POSIÇÃO ATÉ O MÊS DEZEMBRO DE 2014**

CONSOLIDADO ESTADO - TODOS OS PODERES

24101 - DIRETORIA GERAL - SEINFRA

CÓDIGO	DESCRIÇÃO	PROJETO	ATIVIDADE	TOTAL
06	SEGURANÇA PÚBLICA	35.521,93	0,00	35.521,93
06181	POLICIAMENTO	35.521,93	0,00	35.521,93
06181105	Pacto pela Vida	35.521,93	0,00	35.521,93
10	SAÚDE	0,00	435.507,79	435.507,79
10302	ASSISTÊNCIA HOSPITALAR E AMBULATORIAL	0,00	435.507,79	435.507,79
10302502	Ações de Apoio Administrativo do Poder Executivo	0,00	435.507,79	435.507,79
19	CIÊNCIA E TECNOLOGIA	70.701,48	0,00	70.701,48
19572	DESENVOLVIMENTO TECNOLÓGICO E ENGENHARIA	70.701,48	0,00	70.701,48
19572128	Ciência, Tecnologia e Inovação	70.701,48	0,00	70.701,48
24	COMUNICAÇÕES	1.186.164,81	839.689,14	2.025.853,95
24722	TELECOMUNICAÇÕES	1.186.164,81	839.689,14	2.025.853,95
24722126	Infraestrutura de Telecomunicações	665.732,91	0,00	665.732,91
24722152	Modernização da Gestão Pública	520.431,90	839.689,14	1.360.121,04
25	ENERGIA	22.241.095,12	768.247,00	23.009.342,12
25752	ENERGIA ELÉTRICA	22.241.095,12	768.247,00	23.009.342,12
25752127	Energia para o Desenvolvimento	22.241.095,12	0,00	22.241.095,12
25752900	Operação Especial	0,00	768.247,00	768.247,00
26	TRANSPORTE	70.390.851,33	14.507.492,06	84.898.343,39
26121	PLANEJAMENTO E ORÇAMENTO	2.146.943,86	0,00	2.146.943,86
26121125	Logística Integrada de Transporte	2.146.943,86	0,00	2.146.943,86
26122	ADMINISTRAÇÃO GERAL	0,00	12.107.685,75	12.107.685,75
26122502	Ações de Apoio Administrativo do Poder Executivo	0,00	12.107.685,75	12.107.685,75
26126	TECNOLOGIA DA INFORMAÇÃO	0,00	361.249,23	361.249,23
26126502	Ações de Apoio Administrativo do Poder Executivo	0,00	361.249,23	361.249,23
26131	COMUNICAÇÃO SOCIAL	0,00	1.516.184,53	1.516.184,53
26131153	Relação Governo-Sociedade	0,00	1.491.177,73	1.491.177,73
26131502	Ações de Apoio Administrativo do Poder Executivo	0,00	25.006,80	25.006,80
26331	PROTEÇÃO E BENEFÍCIOS AO TRABALHADOR	0,00	522.372,55	522.372,55
26331502	Ações de Apoio Administrativo do Poder Executivo	0,00	522.372,55	522.372,55

ANEXO 6 DA LEI 4.320/64

PROGRAMA DE TRABALHO DO GOVERNO (EMPENHADA)
 FUNÇÃO/ SUBFUNÇÃO/ PROGRAMA POR PROJETO/ ATIVIDADE POR UO
 POSIÇÃO ATÉ O MÊS DEZEMBRO DE 2014

CONSOLIDADO ESTADO - TODOS OS PODERES

24101 - DIRETORIA GERAL - SEINFRA

CÓDIGO	DESCRIÇÃO	PROJETO	ATIVIDADE	TOTAL
26781	TRANSPORTE AÉREO	4.415.497,15	0,00	4.415.497,15
26781125	Logística Integrada de Transporte	4.415.497,15	0,00	4.415.497,15
26784	TRANSPORTE HIDROVIÁRIO	63.828.410,32	0,00	63.828.410,32
26784125	Logística Integrada de Transporte	63.828.410,32	0,00	63.828.410,32
Sub Total		93.924.334,67	16.550.935,99	110.475.270,66

ANEXO 6 DA LEI 4.320/64

**PROGRAMA DE TRABALHO DO GOVERNO (EMPENHADA)
FUNÇÃO/ SUBFUNÇÃO/ PROGRAMA POR PROJETO/ ATIVIDADE POR UO
POSIÇÃO ATÉ O MÊS DEZEMBRO DE 2014**

CONSOLIDADO ESTADO - TODOS OS PODERES

24301 - DEPARTAMENTO DE INFRAESTRUTURA DE TRANSPORTES DA BAHIA - SEINFRA

CÓDIGO	DESCRIÇÃO	PROJETO	ATIVIDADE	TOTAL
06	SEGURANÇA PÚBLICA	1.475.788,76	0,00	1.475.788,76
06181	POLICIAMENTO	1.475.788,76	0,00	1.475.788,76
06181105	Pacto pela Vida	1.475.788,76	0,00	1.475.788,76
10	SAÚDE	0,00	1.668.943,35	1.668.943,35
10302	ASSISTÊNCIA HOSPITALAR E AMBULATORIAL	0,00	1.668.943,35	1.668.943,35
10302502	Ações de Apoio Administrativo do Poder Executivo	0,00	1.668.943,35	1.668.943,35
22	INDÚSTRIA	5.344.926,52	0,00	5.344.926,52
22661	PROMOÇÃO INDUSTRIAL	337.310,54	0,00	337.310,54
22661142	Indústria e Mineração	337.310,54	0,00	337.310,54
22663	MINERAÇÃO	5.007.615,98	0,00	5.007.615,98
22663142	Indústria e Mineração	5.007.615,98	0,00	5.007.615,98
23	COMÉRCIO E SERVIÇOS	3.577.346,17	0,00	3.577.346,17
23121	PLANEJAMENTO E ORÇAMENTO	3.577.346,17	0,00	3.577.346,17
23121150	Planejamento e Gestão Estratégica	3.577.346,17	0,00	3.577.346,17
25	ENERGIA	1.727.468,54	0,00	1.727.468,54
25752	ENERGIA ELÉTRICA	1.727.468,54	0,00	1.727.468,54
25752127	Energia para o Desenvolvimento	1.727.468,54	0,00	1.727.468,54
26	TRANSPORTE	320.589.093,95	149.537.309,81	470.126.403,76
26121	PLANEJAMENTO E ORÇAMENTO	2.669.181,28	0,00	2.669.181,28
26121150	Planejamento e Gestão Estratégica	2.669.181,28	0,00	2.669.181,28
26122	ADMINISTRAÇÃO GERAL	0,00	48.683.188,39	48.683.188,39
26122502	Ações de Apoio Administrativo do Poder Executivo	0,00	48.683.188,39	48.683.188,39
26126	TECNOLOGIA DA INFORMAÇÃO	0,00	672.137,33	672.137,33
26126502	Ações de Apoio Administrativo do Poder Executivo	0,00	672.137,33	672.137,33
26128	FORMAÇÃO DE RECURSOS HUMANOS	0,00	63.046,00	63.046,00
26128152	Modernização da Gestão Pública	0,00	63.046,00	63.046,00
26131	COMUNICAÇÃO SOCIAL	0,00	448.266,97	448.266,97
26131502	Ações de Apoio Administrativo do Poder Executivo	0,00	448.266,97	448.266,97
26331	PROTEÇÃO E BENEFÍCIOS AO TRABALHADOR	0,00	2.368.610,68	2.368.610,68

ANEXO 6 DA LEI 4.320/64

PROGRAMA DE TRABALHO DO GOVERNO (EMPENHADA)
 FUNÇÃO/ SUBFUNÇÃO/ PROGRAMA POR PROJETO/ ATIVIDADE POR UO
 POSIÇÃO ATÉ O MÊS DEZEMBRO DE 2014

CONSOLIDADO ESTADO - TODOS OS PODERES

24301 - DEPARTAMENTO DE INFRAESTRUTURA DE TRANSPORTES DA BAHIA - SEINFRA

CÓDIGO	DESCRIÇÃO	PROJETO	ATIVIDADE	TOTAL
26331502	Ações de Apoio Administrativo do Poder Executivo	0,00	2.368.610,68	2.368.610,68
26781	TRANSPORTE AÉREO	17.320.330,21	0,00	17.320.330,21
26781125	Logística Integrada de Transporte	17.320.330,21	0,00	17.320.330,21
26782	TRANSPORTE RODOVIÁRIO	290.859.285,73	97.302.060,44	388.161.346,17
26782125	Logística Integrada de Transporte	290.859.285,73	97.302.060,44	388.161.346,17
26784	TRANSPORTE HIDROVIÁRIO	9.740.296,73	0,00	9.740.296,73
26784125	Logística Integrada de Transporte	9.740.296,73	0,00	9.740.296,73
28	ENCARGOS ESPECIAIS	0,00	64.130.517,18	64.130.517,18
28846	OUTROS ENCARGOS ESPECIAIS	0,00	64.130.517,18	64.130.517,18
28846900	Operação Especial	0,00	64.130.517,18	64.130.517,18
Sub Total		332.714.623,94	215.336.770,34	548.051.394,28

ANEXO 6 DA LEI 4.320/64

**PROGRAMA DE TRABALHO DO GOVERNO (EMPENHADA)
FUNÇÃO/ SUBFUNÇÃO/ PROGRAMA POR PROJETO/ ATIVIDADE POR UO
POSIÇÃO ATÉ O MÊS DEZEMBRO DE 2014**

CONSOLIDADO ESTADO - TODOS OS PODERES

24302 - AGÊNCIA ESTADUAL DE REGULAÇÃO DE SERVIÇOS PÚBLICOS DE ENERGIA, TRANSPORTES E COMUNICAÇÕES DA BAHIA - SEINFRA

CÓDIGO	DESCRIÇÃO	PROJETO	ATIVIDADE	TOTAL
10	SAÚDE	0,00	354.492,29	354.492,29
10302	ASSISTÊNCIA HOSPITALAR E AMBULATORIAL	0,00	354.492,29	354.492,29
10302502	Ações de Apoio Administrativo do Poder Executivo	0,00	354.492,29	354.492,29
26	TRANSPORTE	3.305.759,22	41.421.394,04	44.727.153,26
26122	ADMINISTRAÇÃO GERAL	0,00	17.911.519,68	17.911.519,68
26122502	Ações de Apoio Administrativo do Poder Executivo	0,00	17.911.519,68	17.911.519,68
26125	NORMATIZAÇÃO E FISCALIZAÇÃO	3.305.759,22	21.156.340,18	24.462.099,40
26125125	Logística Integrada de Transporte	3.305.759,22	21.156.340,18	24.462.099,40
26126	TECNOLOGIA DA INFORMAÇÃO	0,00	1.287.406,28	1.287.406,28
26126502	Ações de Apoio Administrativo do Poder Executivo	0,00	1.287.406,28	1.287.406,28
26131	COMUNICAÇÃO SOCIAL	0,00	331.792,50	331.792,50
26131502	Ações de Apoio Administrativo do Poder Executivo	0,00	331.792,50	331.792,50
26331	PROTEÇÃO E BENEFÍCIOS AO TRABALHADOR	0,00	734.335,40	734.335,40
26331502	Ações de Apoio Administrativo do Poder Executivo	0,00	734.335,40	734.335,40
28	ENCARGOS ESPECIAIS	0,00	154.171,69	154.171,69
28846	OUTROS ENCARGOS ESPECIAIS	0,00	154.171,69	154.171,69
28846900	Operação Especial	0,00	154.171,69	154.171,69
Sub Total		3.305.759,22	41.930.058,02	45.235.817,24

ANEXO 6 DA LEI 4.320/64

PROGRAMA DE TRABALHO DO GOVERNO (EMPENHADA)
FUNÇÃO/ SUBFUNÇÃO/ PROGRAMA POR PROJETO/ ATIVIDADE POR UO
POSIÇÃO ATÉ O MÊS DEZEMBRO DE 2014

CONSOLIDADO ESTADO - TODOS OS PODERES

25101 - DIRETORIA GERAL - SEDES

CÓDIGO	DESCRIÇÃO	PROJETO	ATIVIDADE	TOTAL
08	ASSISTÊNCIA SOCIAL	66.094.401,43	70.985.228,12	137.079.629,55
08122	ADMINISTRAÇÃO GERAL	0,00	48.181.060,99	48.181.060,99
08122111	Proteção Social	0,00	4.060.387,89	4.060.387,89
08122112	Segurança Alimentar e Nutricional	0,00	78.843,80	78.843,80
08122502	Ações de Apoio Administrativo do Poder Executivo	0,00	44.041.829,30	44.041.829,30
08126	TECNOLOGIA DA INFORMAÇÃO	0,00	1.210.422,74	1.210.422,74
08126502	Ações de Apoio Administrativo do Poder Executivo	0,00	1.210.422,74	1.210.422,74
08131	COMUNICAÇÃO SOCIAL	0,00	602.429,97	602.429,97
08131153	Relação Governo-Sociedade	0,00	415.451,41	415.451,41
08131502	Ações de Apoio Administrativo do Poder Executivo	0,00	186.978,56	186.978,56
08243	ASSISTÊNCIA À CRIANÇA E AO ADOLESCENTE	0,00	6.925.000,00	6.925.000,00
08243139	Desenvolvimento Cultural	0,00	6.925.000,00	6.925.000,00
08244	ASSISTÊNCIA COMUNITÁRIA	21.341,85	624.257,19	645.599,04
08244111	Proteção Social	21.341,85	624.257,19	645.599,04
08306	ALIMENTAÇÃO E NUTRIÇÃO	22.112.074,78	5.229.848,22	27.341.923,00
08306112	Segurança Alimentar e Nutricional	22.112.074,78	5.229.848,22	27.341.923,00
08331	PROTEÇÃO E BENEFÍCIOS AO TRABALHADOR	0,00	1.774.172,81	1.774.172,81
08331502	Ações de Apoio Administrativo do Poder Executivo	0,00	1.774.172,81	1.774.172,81
08334	FOMENTO AO TRABALHO	0,00	5.342.576,20	5.342.576,20
08334116	Vida Melhor - Oportunidade para Quem Mais Precisa	0,00	5.342.576,20	5.342.576,20
08422	DIREITOS INDIVIDUAIS, COLETIVOS E DIFUSOS	1.028.333,50	1.095.460,00	2.123.793,50
08422108	Juventude	1.028.333,50	1.095.460,00	2.123.793,50
08511	SANEAMENTO BÁSICO RURAL	42.381.896,23	0,00	42.381.896,23
08511113	Água para Todos - PAT	42.381.896,23	0,00	42.381.896,23
08601	PROMOÇÃO DA PRODUÇÃO VEGETAL	550.755,07	0,00	550.755,07
08601112	Segurança Alimentar e Nutricional	550.755,07	0,00	550.755,07
10	SAÚDE	0,00	2.710.229,05	2.710.229,05
10302	ASSISTÊNCIA HOSPITALAR E AMBULATORIAL	0,00	2.710.229,05	2.710.229,05
10302502	Ações de Apoio Administrativo do Poder Executivo	0,00	2.710.229,05	2.710.229,05

ANEXO 6 DA LEI 4.320/64

**PROGRAMA DE TRABALHO DO GOVERNO (EMPENHADA)
FUNÇÃO/ SUBFUNÇÃO/ PROGRAMA POR PROJETO/ ATIVIDADE POR UO
POSIÇÃO ATÉ O MÊS DEZEMBRO DE 2014**

CONSOLIDADO ESTADO - TODOS OS PODERES

25101 - DIRETORIA GERAL - SEDES

CÓDIGO	DESCRIÇÃO	PROJETO	ATIVIDADE	TOTAL
28	ENCARGOS ESPECIAIS	0,00	1.624.104,80	1.624.104,80
28845	OUTRAS TRANSFERÊNCIAS	0,00	1.624.104,80	1.624.104,80
28845900	Operação Especial	0,00	1.624.104,80	1.624.104,80
Sub Total		66.094.401,43	75.319.561,97	141.413.963,40

ANEXO 6 DA LEI 4.320/64

PROGRAMA DE TRABALHO DO GOVERNO (EMPENHADA)
FUNÇÃO/ SUBFUNÇÃO/ PROGRAMA POR PROJETO/ ATIVIDADE POR UO
POSIÇÃO ATÉ O MÊS DEZEMBRO DE 2014

CONSOLIDADO ESTADO - TODOS OS PODERES

25201 - FUNDAÇÃO DA CRIANÇA E DO ADOLESCENTE - SEDES

CÓDIGO	DESCRIÇÃO	PROJETO	ATIVIDADE	TOTAL
08	ASSISTÊNCIA SOCIAL	0,00	124.994.159,87	124.994.159,87
08122	ADMINISTRAÇÃO GERAL	0,00	26.612.808,99	26.612.808,99
08122502	Ações de Apoio Administrativo do Poder Executivo	0,00	26.612.808,99	26.612.808,99
08126	TECNOLOGIA DA INFORMAÇÃO	0,00	617.555,92	617.555,92
08126502	Ações de Apoio Administrativo do Poder Executivo	0,00	617.555,92	617.555,92
08131	COMUNICAÇÃO SOCIAL	0,00	107.008,20	107.008,20
08131502	Ações de Apoio Administrativo do Poder Executivo	0,00	107.008,20	107.008,20
08243	ASSISTÊNCIA À CRIANÇA E AO ADOLESCENTE	0,00	96.232.433,58	96.232.433,58
08243105	Pacto pela Vida	0,00	95.182.877,83	95.182.877,83
08243109	Criança e Adolescente	0,00	1.049.555,75	1.049.555,75
08331	PROTEÇÃO E BENEFÍCIOS AO TRABALHADOR	0,00	1.424.353,18	1.424.353,18
08331502	Ações de Apoio Administrativo do Poder Executivo	0,00	1.424.353,18	1.424.353,18
10	SAÚDE	0,00	1.431.329,27	1.431.329,27
10302	ASSISTÊNCIA HOSPITALAR E AMBULATORIAL	0,00	1.431.329,27	1.431.329,27
10302502	Ações de Apoio Administrativo do Poder Executivo	0,00	1.431.329,27	1.431.329,27
28	ENCARGOS ESPECIAIS	0,00	2.394.167,42	2.394.167,42
28846	OUTROS ENCARGOS ESPECIAIS	0,00	2.394.167,42	2.394.167,42
28846900	Operação Especial	0,00	2.394.167,42	2.394.167,42
Sub Total		0,00	128.819.656,56	128.819.656,56

ANEXO 6 DA LEI 4.320/64

**PROGRAMA DE TRABALHO DO GOVERNO (EMPENHADA)
FUNÇÃO/ SUBFUNÇÃO/ PROGRAMA POR PROJETO/ ATIVIDADE POR UO
POSIÇÃO ATÉ O MÊS DEZEMBRO DE 2014**

CONSOLIDADO ESTADO - TODOS OS PODERES

25601 - FUNDO ESTADUAL DE ASSISTÊNCIA SOCIAL - SEDES

CÓDIGO	DESCRIÇÃO	PROJETO	ATIVIDADE	TOTAL
08	ASSISTÊNCIA SOCIAL	0,00	37.631.070,00	37.631.070,00
08122	ADMINISTRAÇÃO GERAL	0,00	4.776.392,89	4.776.392,89
08122111	Proteção Social	0,00	4.776.392,89	4.776.392,89
08125	NORMATIZAÇÃO E FISCALIZAÇÃO	0,00	1.128.027,70	1.128.027,70
08125111	Proteção Social	0,00	1.128.027,70	1.128.027,70
08241	ASSISTÊNCIA AO IDOSO	0,00	1.752.655,00	1.752.655,00
08241110	Envelhecimento Ativo	0,00	1.752.655,00	1.752.655,00
08243	ASSISTÊNCIA À CRIANÇA E AO ADOLESCENTE	0,00	1.457.480,00	1.457.480,00
08243109	Criança e Adolescente	0,00	1.457.480,00	1.457.480,00
08244	ASSISTÊNCIA COMUNITÁRIA	0,00	28.516.514,41	28.516.514,41
08244109	Criança e Adolescente	0,00	1.893.773,00	1.893.773,00
08244111	Proteção Social	0,00	26.494.687,98	26.494.687,98
08244119	Enfrentamento da Violência Contra as Mulheres	0,00	128.053,43	128.053,43
Sub Total		0,00	37.631.070,00	37.631.070,00

ANEXO 6 DA LEI 4.320/64

PROGRAMA DE TRABALHO DO GOVERNO (EMPENHADA)
 FUNÇÃO/ SUBFUNÇÃO/ PROGRAMA POR PROJETO/ ATIVIDADE POR UO
 POSIÇÃO ATÉ O MÊS DEZEMBRO DE 2014

CONSOLIDADO ESTADO - TODOS OS PODERES

25602 - FUNDO ESTADUAL DE ATENDIMENTO À CRIANÇA E AO ADOLESCENTE - SEDES

CÓDIGO	DESCRIÇÃO	PROJETO	ATIVIDADE	TOTAL
08	ASSISTÊNCIA SOCIAL	0,00	418.012,18	418.012,18
08243	ASSISTÊNCIA À CRIANÇA E AO ADOLESCENTE	0,00	418.012,18	418.012,18
08243109	Criança e Adolescente	0,00	418.012,18	418.012,18
Sub Total		0,00	418.012,18	418.012,18

ANEXO 6 DA LEI 4.320/64

**PROGRAMA DE TRABALHO DO GOVERNO (EMPENHADA)
FUNÇÃO/ SUBFUNÇÃO/ PROGRAMA POR PROJETO/ ATIVIDADE POR UO
POSIÇÃO ATÉ O MÊS DEZEMBRO DE 2014**

CONSOLIDADO ESTADO - TODOS OS PODERES

25801 - SUPERINTENDÊNCIA DE PROTEÇÃO E DEFESA CIVIL - SEDES

CÓDIGO	DESCRIÇÃO	PROJETO	ATIVIDADE	TOTAL
08	ASSISTÊNCIA SOCIAL	14.155,20	3.266.602,83	3.280.758,03
08122	ADMINISTRAÇÃO GERAL	0,00	131.785,09	131.785,09
08122502	Ações de Apoio Administrativo do Poder Executivo	0,00	131.785,09	131.785,09
08182	DEFESA CIVIL	14.155,20	3.134.817,74	3.148.972,94
08182111	Proteção Social	14.155,20	3.126.810,54	3.140.965,74
08182130	Sustentabilidade Ambiental	0,00	8.007,20	8.007,20
Sub Total		14.155,20	3.266.602,83	3.280.758,03

ANEXO 6 DA LEI 4.320/64

PROGRAMA DE TRABALHO DO GOVERNO (EMPENHADA)
FUNÇÃO/ SUBFUNÇÃO/ PROGRAMA POR PROJETO/ ATIVIDADE POR UO
POSIÇÃO ATÉ O MÊS DEZEMBRO DE 2014

CONSOLIDADO ESTADO - TODOS OS PODERES

26101 - DIRETORIA GERAL - SEDUR

CÓDIGO	DESCRIÇÃO	PROJETO	ATIVIDADE	TOTAL
10	SAÚDE	0,00	188.567,70	188.567,70
10302	ASSISTÊNCIA HOSPITALAR E AMBULATORIAL	0,00	188.567,70	188.567,70
10302502	Ações de Apoio Administrativo do Poder Executivo	0,00	188.567,70	188.567,70
15	URBANISMO	28.341.433,71	19.503.746,92	47.845.180,63
15121	PLANEJAMENTO E ORÇAMENTO	389.677,99	0,00	389.677,99
15121150	Planejamento e Gestão Estratégica	389.677,99	0,00	389.677,99
15122	ADMINISTRAÇÃO GERAL	0,00	16.589.155,32	16.589.155,32
15122150	Planejamento e Gestão Estratégica	0,00	128.203,96	128.203,96
15122502	Ações de Apoio Administrativo do Poder Executivo	0,00	16.460.951,36	16.460.951,36
15126	TECNOLOGIA DA INFORMAÇÃO	0,00	389.173,21	389.173,21
15126502	Ações de Apoio Administrativo do Poder Executivo	0,00	389.173,21	389.173,21
15131	COMUNICAÇÃO SOCIAL	0,00	1.958.098,45	1.958.098,45
15131153	Relação Governo-Sociedade	0,00	1.887.162,25	1.887.162,25
15131502	Ações de Apoio Administrativo do Poder Executivo	0,00	70.936,20	70.936,20
15331	PROTEÇÃO E BENEFÍCIOS AO TRABALHADOR	0,00	553.216,14	553.216,14
15331502	Ações de Apoio Administrativo do Poder Executivo	0,00	553.216,14	553.216,14
15451	INFRAESTRUTURA URBANA	27.894.742,38	14.103,80	27.908.846,18
15451132	Moradia Digna	1.052.024,43	0,00	1.052.024,43
15451133	Mobilidade e Acessibilidade Urbana	26.842.717,95	14.103,80	26.856.821,75
15453	TRANSPORTES COLETIVOS URBANOS	57.013,34	0,00	57.013,34
15453133	Mobilidade e Acessibilidade Urbana	57.013,34	0,00	57.013,34
16	HABITAÇÃO	0,00	8.104.570,50	8.104.570,50
16125	NORMATIZAÇÃO E FISCALIZAÇÃO	0,00	8.104.570,50	8.104.570,50
16125132	Moradia Digna	0,00	8.104.570,50	8.104.570,50
17	SANEAMENTO	104.650.420,09	1.125.479,73	105.775.899,82
17511	SANEAMENTO BÁSICO RURAL	13.519.800,45	0,00	13.519.800,45
17511113	Água para Todos - PAT	13.519.800,45	0,00	13.519.800,45
17512	SANEAMENTO BÁSICO URBANO	91.130.619,64	1.125.479,73	92.256.099,37
17512113	Água para Todos - PAT	91.130.619,64	1.125.479,73	92.256.099,37

ANEXO 6 DA LEI 4.320/64

**PROGRAMA DE TRABALHO DO GOVERNO (EMPENHADA)
FUNÇÃO/ SUBFUNÇÃO/ PROGRAMA POR PROJETO/ ATIVIDADE POR UO
POSIÇÃO ATÉ O MÊS DEZEMBRO DE 2014**

CONSOLIDADO ESTADO - TODOS OS PODERES

26101 - DIRETORIA GERAL - SEDUR

CÓDIGO	DESCRIÇÃO	PROJETO	ATIVIDADE	TOTAL
23	COMÉRCIO E SERVIÇOS	2.060.537,44	0,00	2.060.537,44
23121	PLANEJAMENTO E ORÇAMENTO	2.060.537,44	0,00	2.060.537,44
23121150	Planejamento e Gestão Estratégica	2.060.537,44	0,00	2.060.537,44
28	ENCARGOS ESPECIAIS	0,00	11.775.787,76	11.775.787,76
28845	OUTRAS TRANSFERÊNCIAS	0,00	11.775.787,76	11.775.787,76
28845900	Operação Especial	0,00	11.775.787,76	11.775.787,76
Sub Total		135.052.391,24	40.698.152,61	175.750.543,85

ANEXO 6 DA LEI 4.320/64

PROGRAMA DE TRABALHO DO GOVERNO (EMPENHADA)
FUNÇÃO/ SUBFUNÇÃO/ PROGRAMA POR PROJETO/ ATIVIDADE POR UO
POSIÇÃO ATÉ O MÊS DEZEMBRO DE 2014

CONSOLIDADO ESTADO - TODOS OS PODERES

26301 - SUPERINTENDÊNCIA DE CONSTRUÇÕES ADMINISTRATIVAS DA BAHIA - SEDUR

CÓDIGO	DESCRIÇÃO	PROJETO	ATIVIDADE	TOTAL
01	LEGISLATIVA	1.724.821,19	0,00	1.724.821,19
01032	CONTROLE EXTERNO	1.724.821,19	0,00	1.724.821,19
01032161	Aperfeiçoamento do Controle Externo Estadual	862.410,62	0,00	862.410,62
01032162	Aperfeiçoamento do Controle Externo dos Municípios	862.410,57	0,00	862.410,57
03	ESSENCIAL À JUSTIÇA	430.704,64	0,00	430.704,64
03092	REPRESENTAÇÃO JUDICIAL E EXTRAJUDICIAL	430.704,64	0,00	430.704,64
03092152	Modernização da Gestão Pública	430.704,64	0,00	430.704,64
04	ADMINISTRAÇÃO	13.803.229,96	46.531.419,93	60.334.649,89
04122	ADMINISTRAÇÃO GERAL	11.629.000,59	44.331.693,13	55.960.693,72
04122133	Mobilidade e Acessibilidade Urbana	975.631,22	0,00	975.631,22
04122152	Modernização da Gestão Pública	10.653.369,37	23.669.923,16	34.323.292,53
04122502	Ações de Apoio Administrativo do Poder Executivo	0,00	20.661.769,97	20.661.769,97
04123	ADMINISTRAÇÃO FINANCEIRA	2.174.229,37	0,00	2.174.229,37
04123151	Gestão Fiscal	2.174.229,37	0,00	2.174.229,37
04126	TECNOLOGIA DA INFORMAÇÃO	0,00	1.273.646,51	1.273.646,51
04126502	Ações de Apoio Administrativo do Poder Executivo	0,00	1.273.646,51	1.273.646,51
04131	COMUNICAÇÃO SOCIAL	0,00	160.933,81	160.933,81
04131502	Ações de Apoio Administrativo do Poder Executivo	0,00	160.933,81	160.933,81
04331	PROTEÇÃO E BENEFÍCIOS AO TRABALHADOR	0,00	765.146,48	765.146,48
04331502	Ações de Apoio Administrativo do Poder Executivo	0,00	765.146,48	765.146,48
06	SEGURANÇA PÚBLICA	2.813.942,61	0,00	2.813.942,61
06181	POLICIAMENTO	2.810.037,74	0,00	2.810.037,74
06181105	Pacto pela Vida	2.810.037,74	0,00	2.810.037,74
06182	DEFESA CIVIL	3.904,87	0,00	3.904,87
06182105	Pacto pela Vida	3.904,87	0,00	3.904,87
08	ASSISTÊNCIA SOCIAL	1.447.350,39	84.890,90	1.532.241,29
08122	ADMINISTRAÇÃO GERAL	0,00	76.573,04	76.573,04
08122502	Ações de Apoio Administrativo do Poder Executivo	0,00	76.573,04	76.573,04
08243	ASSISTÊNCIA À CRIANÇA E AO ADOLESCENTE	1.260.823,11	0,00	1.260.823,11

ANEXO 6 DA LEI 4.320/64

**PROGRAMA DE TRABALHO DO GOVERNO (EMPENHADA)
FUNÇÃO/ SUBFUNÇÃO/ PROGRAMA POR PROJETO/ ATIVIDADE POR UO
POSIÇÃO ATÉ O MÊS DEZEMBRO DE 2014**

CONSOLIDADO ESTADO - TODOS OS PODERES

26301 - SUPERINTENDÊNCIA DE CONSTRUÇÕES ADMINISTRATIVAS DA BAHIA - SEDUR

CÓDIGO	DESCRIÇÃO	PROJETO	ATIVIDADE	TOTAL
08243105	Pacto pela Vida	1.260.823,11	0,00	1.260.823,11
08244	ASSISTÊNCIA COMUNITÁRIA	186.527,28	0,00	186.527,28
08244111	Proteção Social	186.527,28	0,00	186.527,28
08306	ALIMENTAÇÃO E NUTRIÇÃO	0,00	8.317,86	8.317,86
08306112	Segurança Alimentar e Nutricional	0,00	8.317,86	8.317,86
10	SAÚDE	63.191.044,12	605.125,58	63.796.169,70
10128	FORMAÇÃO DE RECURSOS HUMANOS	1.489.751,96	0,00	1.489.751,96
10128100	Bahia Saudável	1.489.751,96	0,00	1.489.751,96
10302	ASSISTÊNCIA HOSPITALAR E AMBULATORIAL	61.453.290,24	605.125,58	62.058.415,82
10302100	Bahia Saudável	61.453.290,24	0,00	61.453.290,24
10302502	Ações de Apoio Administrativo do Poder Executivo	0,00	605.125,58	605.125,58
10303	SUPORTE PROFILÁTICO E TERAPÊUTICO	248.001,92	0,00	248.001,92
10303100	Bahia Saudável	248.001,92	0,00	248.001,92
11	TRABALHO	0,00	6.712,25	6.712,25
11122	ADMINISTRAÇÃO GERAL	0,00	6.712,25	6.712,25
11122502	Ações de Apoio Administrativo do Poder Executivo	0,00	6.712,25	6.712,25
12	EDUCAÇÃO	42.939.473,17	3.661.828,89	46.601.302,06
12122	ADMINISTRAÇÃO GERAL	0,00	3.661.828,89	3.661.828,89
12122502	Ações de Apoio Administrativo do Poder Executivo	0,00	3.661.828,89	3.661.828,89
12126	TECNOLOGIA DA INFORMAÇÃO	10.000,00	0,00	10.000,00
12126101	Fortalecimento da Educação Básica	10.000,00	0,00	10.000,00
12363	ENSINO PROFISSIONAL	15.495.316,57	0,00	15.495.316,57
12363103	Educação Profissional	15.495.316,57	0,00	15.495.316,57
12364	ENSINO SUPERIOR	7.864.063,00	0,00	7.864.063,00
12364104	Educação Superior no Século XXI	7.864.063,00	0,00	7.864.063,00
12368	EDUCAÇÃO BÁSICA	19.570.093,60	0,00	19.570.093,60
12368101	Fortalecimento da Educação Básica	19.570.093,60	0,00	19.570.093,60
13	CULTURA	33.699.268,26	0,00	33.699.268,26
13391	PATRIMÔNIO HISTÓRICO, ARTÍSTICO E	1.162.910,36	0,00	1.162.910,36

ANEXO 6 DA LEI 4.320/64

PROGRAMA DE TRABALHO DO GOVERNO (EMPENHADA)
FUNÇÃO/ SUBFUNÇÃO/ PROGRAMA POR PROJETO/ ATIVIDADE POR UO
POSIÇÃO ATÉ O MÊS DEZEMBRO DE 2014

CONSOLIDADO ESTADO - TODOS OS PODERES

26301 - SUPERINTENDÊNCIA DE CONSTRUÇÕES ADMINISTRATIVAS DA BAHIA - SEDUR

CÓDIGO	DESCRIÇÃO	PROJETO	ATIVIDADE	TOTAL
	ARQUEOLÓGICO			
13391139	Desenvolvimento Cultural	1.162.910,36	0,00	1.162.910,36
13392	DIFUSÃO CULTURAL	32.536.357,90	0,00	32.536.357,90
13392137	Copa 2014	32.536.357,90	0,00	32.536.357,90
14	DIREITOS DA CIDADANIA	119.500.605,65	0,00	119.500.605,65
14122	ADMINISTRAÇÃO GERAL	827.607,60	0,00	827.607,60
14122152	Modernização da Gestão Pública	827.607,60	0,00	827.607,60
14421	CUSTÓDIA E REINTEGRAÇÃO SOCIAL	118.672.998,05	0,00	118.672.998,05
14421107	Ressocialização: Direito do Interno e do Cumpridor de Penas e Medidas Alternativas	118.672.998,05	0,00	118.672.998,05
15	URBANISMO	360.000,00	0,00	360.000,00
15451	INFRAESTRUTURA URBANA	360.000,00	0,00	360.000,00
15451132	Moradia Digna	220.000,00	0,00	220.000,00
15451141	Bahia Segura: Da Produção ao Consumo	140.000,00	0,00	140.000,00
18	GESTÃO AMBIENTAL	708.195,82	677.438,71	1.385.634,53
18122	ADMINISTRAÇÃO GERAL	286.769,75	673.680,71	960.450,46
18122152	Modernização da Gestão Pública	286.769,75	0,00	286.769,75
18122502	Ações de Apoio Administrativo do Poder Executivo	0,00	673.680,71	673.680,71
18541	PRESERVAÇÃO E CONSERVAÇÃO AMBIENTAL	35.501,46	3.758,00	39.259,46
18541130	Sustentabilidade Ambiental	35.501,46	3.758,00	39.259,46
18544	RECURSOS HÍDRICOS	385.924,61	0,00	385.924,61
18544113	Água para Todos - PAT	385.924,61	0,00	385.924,61
20	AGRICULTURA	4.060.678,27	136.880,68	4.197.558,95
20122	ADMINISTRAÇÃO GERAL	195.508,37	96.905,02	292.413,39
20122152	Modernização da Gestão Pública	195.508,37	0,00	195.508,37
20122502	Ações de Apoio Administrativo do Poder Executivo	0,00	96.905,02	96.905,02
20601	PROMOÇÃO DA PRODUÇÃO VEGETAL	1.141.547,44	0,00	1.141.547,44
20601116	Vida Melhor - Oportunidade para Quem Mais Precisa	1.141.547,44	0,00	1.141.547,44
20602	PROMOÇÃO DA PRODUÇÃO ANIMAL	2.723.622,46	39.975,66	2.763.598,12

ANEXO 6 DA LEI 4.320/64

**PROGRAMA DE TRABALHO DO GOVERNO (EMPENHADA)
FUNÇÃO/ SUBFUNÇÃO/ PROGRAMA POR PROJETO/ ATIVIDADE POR UO
POSIÇÃO ATÉ O MÊS DEZEMBRO DE 2014**

CONSOLIDADO ESTADO - TODOS OS PODERES

26301 - SUPERINTENDÊNCIA DE CONSTRUÇÕES ADMINISTRATIVAS DA BAHIA - SEDUR

CÓDIGO	DESCRIÇÃO	PROJETO	ATIVIDADE	TOTAL
20602140	Desenvolvimento e Sustentabilidade da Agropecuária Empresarial	2.723.622,46	39.975,66	2.763.598,12
21	ORGANIZAÇÃO AGRÁRIA	289.463,55	0,00	289.463,55
21122	ADMINISTRAÇÃO GERAL	289.463,55	0,00	289.463,55
21122152	Modernização da Gestão Pública	289.463,55	0,00	289.463,55
22	INDÚSTRIA	944.110,06	0,00	944.110,06
22122	ADMINISTRAÇÃO GERAL	944.110,06	0,00	944.110,06
22122152	Modernização da Gestão Pública	944.110,06	0,00	944.110,06
23	COMÉRCIO E SERVIÇOS	2.635.872,60	0,00	2.635.872,60
23451	INFRAESTRUTURA URBANA	13.307,76	0,00	13.307,76
23451135	Turismo Sustentável	13.307,76	0,00	13.307,76
23695	TURISMO	2.622.564,84	0,00	2.622.564,84
23695135	Turismo Sustentável	2.622.564,84	0,00	2.622.564,84
24	COMUNICAÇÕES	312.181,35	40.590,70	352.772,05
24122	ADMINISTRAÇÃO GERAL	0,00	40.590,70	40.590,70
24122502	Ações de Apoio Administrativo do Poder Executivo	0,00	40.590,70	40.590,70
24392	DIFUSÃO CULTURAL	312.181,35	0,00	312.181,35
24392126	Infraestrutura de Telecomunicações	312.181,35	0,00	312.181,35
26	TRANSPORTE	0,00	13.031,86	13.031,86
26122	ADMINISTRAÇÃO GERAL	0,00	12.739,13	12.739,13
26122502	Ações de Apoio Administrativo do Poder Executivo	0,00	12.739,13	12.739,13
26126	TECNOLOGIA DA INFORMAÇÃO	0,00	292,73	292,73
26126502	Ações de Apoio Administrativo do Poder Executivo	0,00	292,73	292,73
27	DESPORTO E LAZER	13.339.189,81	253.473,69	13.592.663,50
27122	ADMINISTRAÇÃO GERAL	0,00	253.473,69	253.473,69
27122124	Bahia Esportiva	0,00	212.639,78	212.639,78
27122502	Ações de Apoio Administrativo do Poder Executivo	0,00	40.833,91	40.833,91
27811	DESPORTO DE RENDIMENTO	13.104.157,70	0,00	13.104.157,70
27811124	Bahia Esportiva	13.104.157,70	0,00	13.104.157,70

ANEXO 6 DA LEI 4.320/64

**PROGRAMA DE TRABALHO DO GOVERNO (EMPENHADA)
FUNÇÃO/ SUBFUNÇÃO/ PROGRAMA POR PROJETO/ ATIVIDADE POR UO
POSIÇÃO ATÉ O MÊS DEZEMBRO DE 2014**

CONSOLIDADO ESTADO - TODOS OS PODERES

26301 - SUPERINTENDÊNCIA DE CONSTRUÇÕES ADMINISTRATIVAS DA BAHIA - SEDUR

CÓDIGO	DESCRIÇÃO	PROJETO	ATIVIDADE	TOTAL
27812	DESPORTO COMUNITÁRIO	235.032,11	0,00	235.032,11
27812124	Bahia Esportiva	235.032,11	0,00	235.032,11
28	ENCARGOS ESPECIAIS	0,00	28.876,60	28.876,60
28846	OUTROS ENCARGOS ESPECIAIS	0,00	28.876,60	28.876,60
28846900	Operação Especial	0,00	28.876,60	28.876,60
Sub Total		302.200.131,45	52.040.269,79	354.240.401,24

ANEXO 6 DA LEI 4.320/64

**PROGRAMA DE TRABALHO DO GOVERNO (EMPENHADA)
FUNÇÃO/ SUBFUNÇÃO/ PROGRAMA POR PROJETO/ ATIVIDADE POR UO
POSIÇÃO ATÉ O MÊS DEZEMBRO DE 2014**

CONSOLIDADO ESTADO - TODOS OS PODERES

26302 - AGÊNCIA REGULADORA DE SANEAMENTO BÁSICO DO ESTADO DA BAHIA - SEDUR

CÓDIGO	DESCRIÇÃO	PROJETO	ATIVIDADE	TOTAL
10	SAÚDE	0,00	12.175,61	12.175,61
10302	ASSISTÊNCIA HOSPITALAR E AMBULATORIAL	0,00	12.175,61	12.175,61
10302502	Ações de Apoio Administrativo do Poder Executivo	0,00	12.175,61	12.175,61
17	SANEAMENTO	8.274,00	2.837.817,43	2.846.091,43
17122	ADMINISTRAÇÃO GERAL	0,00	2.238.955,72	2.238.955,72
17122502	Ações de Apoio Administrativo do Poder Executivo	0,00	2.238.955,72	2.238.955,72
17125	NORMATIZAÇÃO E FISCALIZAÇÃO	0,00	44.032,51	44.032,51
17125113	Água para Todos - PAT	0,00	44.032,51	44.032,51
17126	TECNOLOGIA DA INFORMAÇÃO	0,00	459.996,45	459.996,45
17126502	Ações de Apoio Administrativo do Poder Executivo	0,00	459.996,45	459.996,45
17128	FORMAÇÃO DE RECURSOS HUMANOS	0,00	16.610,00	16.610,00
17128152	Modernização da Gestão Pública	0,00	16.610,00	16.610,00
17131	COMUNICAÇÃO SOCIAL	0,00	23.654,30	23.654,30
17131153	Relação Governo-Sociedade	0,00	8.269,70	8.269,70
17131502	Ações de Apoio Administrativo do Poder Executivo	0,00	15.384,60	15.384,60
17331	PROTEÇÃO E BENEFÍCIOS AO TRABALHADOR	0,00	54.568,45	54.568,45
17331502	Ações de Apoio Administrativo do Poder Executivo	0,00	54.568,45	54.568,45
17512	SANEAMENTO BÁSICO URBANO	8.274,00	0,00	8.274,00
17512113	Água para Todos - PAT	8.274,00	0,00	8.274,00
Sub Total		8.274,00	2.849.993,04	2.858.267,04

ANEXO 6 DA LEI 4.320/64

PROGRAMA DE TRABALHO DO GOVERNO (EMPENHADA)
FUNÇÃO/ SUBFUNÇÃO/ PROGRAMA POR PROJETO/ ATIVIDADE POR UO
POSIÇÃO ATÉ O MÊS DEZEMBRO DE 2014

CONSOLIDADO ESTADO - TODOS OS PODERES

26401 - COMPANHIA DE DESENVOLVIMENTO URBANO DO ESTADO DA BAHIA - SEDUR

CÓDIGO	DESCRIÇÃO	PROJETO	ATIVIDADE	TOTAL
04	ADMINISTRAÇÃO	140.684,37	0,00	140.684,37
04122	ADMINISTRAÇÃO GERAL	140.306,37	0,00	140.306,37
04122152	Modernização da Gestão Pública	140.306,37	0,00	140.306,37
04123	ADMINISTRAÇÃO FINANCEIRA	378,00	0,00	378,00
04123151	Gestão Fiscal	378,00	0,00	378,00
06	SEGURANÇA PÚBLICA	3.568.856,76	0,00	3.568.856,76
06182	DEFESA CIVIL	3.568.856,76	0,00	3.568.856,76
06182105	Pacto pela Vida	3.568.856,76	0,00	3.568.856,76
10	SAÚDE	0,00	4.766.917,83	4.766.917,83
10302	ASSISTÊNCIA HOSPITALAR E AMBULATORIAL	0,00	4.766.917,83	4.766.917,83
10302502	Ações de Apoio Administrativo do Poder Executivo	0,00	4.766.917,83	4.766.917,83
13	CULTURA	226.683,58	0,00	226.683,58
13391	PATRIMÔNIO HISTÓRICO, ARTÍSTICO E ARQUEOLÓGICO	226.683,58	0,00	226.683,58
13391134	Reabilitação do Centro Antigo de Salvador	226.683,58	0,00	226.683,58
15	URBANISMO	357.304.852,32	96.592.127,09	453.896.979,41
15122	ADMINISTRAÇÃO GERAL	218.352,77	86.142.728,86	86.361.081,63
15122152	Modernização da Gestão Pública	218.352,77	0,00	218.352,77
15122502	Ações de Apoio Administrativo do Poder Executivo	0,00	86.142.728,86	86.142.728,86
15126	TECNOLOGIA DA INFORMAÇÃO	0,00	3.129.301,67	3.129.301,67
15126502	Ações de Apoio Administrativo do Poder Executivo	0,00	3.129.301,67	3.129.301,67
15131	COMUNICAÇÃO SOCIAL	0,00	2.133.333,99	2.133.333,99
15131153	Relação Governo-Sociedade	0,00	1.373.565,54	1.373.565,54
15131502	Ações de Apoio Administrativo do Poder Executivo	0,00	759.768,45	759.768,45
15244	ASSISTÊNCIA COMUNITÁRIA	71.860,00	0,00	71.860,00
15244116	Vida Melhor - Oportunidade para Quem Mais Precisa	71.860,00	0,00	71.860,00
15331	PROTEÇÃO E BENEFÍCIOS AO TRABALHADOR	0,00	3.492.297,91	3.492.297,91
15331502	Ações de Apoio Administrativo do Poder Executivo	0,00	3.492.297,91	3.492.297,91
15391	PATRIMÔNIO HISTÓRICO, ARTÍSTICO E ARQUEOLÓGICO	4.013.167,65	0,00	4.013.167,65

ANEXO 6 DA LEI 4.320/64

**PROGRAMA DE TRABALHO DO GOVERNO (EMPENHADA)
FUNÇÃO/ SUBFUNÇÃO/ PROGRAMA POR PROJETO/ ATIVIDADE POR UO
POSIÇÃO ATÉ O MÊS DEZEMBRO DE 2014**

CONSOLIDADO ESTADO - TODOS OS PODERES

26401 - COMPANHIA DE DESENVOLVIMENTO URBANO DO ESTADO DA BAHIA - SEDUR

CÓDIGO	DESCRIÇÃO	PROJETO	ATIVIDADE	TOTAL
15391134	Reabilitação do Centro Antigo de Salvador	4.013.167,65	0,00	4.013.167,65
15451	INFRAESTRUTURA URBANA	351.439.925,33	0,00	351.439.925,33
15451124	Bahia Esportiva	18.465.536,93	0,00	18.465.536,93
15451132	Moradia Digna	49.390.668,97	0,00	49.390.668,97
15451133	Mobilidade e Acessibilidade Urbana	252.861.700,45	0,00	252.861.700,45
15451134	Reabilitação do Centro Antigo de Salvador	6.960.937,02	0,00	6.960.937,02
15451135	Turismo Sustentável	5.132.885,45	0,00	5.132.885,45
15451137	Copa 2014	263.796,40	0,00	263.796,40
15451141	Bahia Segura: Da Produção ao Consumo	18.364.400,11	0,00	18.364.400,11
15452	SERVIÇOS URBANOS	0,00	1.694.464,66	1.694.464,66
15452150	Planejamento e Gestão Estratégica	0,00	1.694.464,66	1.694.464,66
15453	TRANSPORTES COLETIVOS URBANOS	259.474,05	0,00	259.474,05
15453133	Mobilidade e Acessibilidade Urbana	259.474,05	0,00	259.474,05
15482	HABITAÇÃO URBANA	1.302.072,52	0,00	1.302.072,52
15482132	Moradia Digna	1.302.072,52	0,00	1.302.072,52
16	HABITAÇÃO	42.849.553,41	0,00	42.849.553,41
16244	ASSISTÊNCIA COMUNITÁRIA	7.911.481,93	0,00	7.911.481,93
16244132	Moradia Digna	7.911.481,93	0,00	7.911.481,93
16482	HABITAÇÃO URBANA	34.938.071,48	0,00	34.938.071,48
16482132	Moradia Digna	34.938.071,48	0,00	34.938.071,48
17	SANEAMENTO	2.385.219,06	0,00	2.385.219,06
17512	SANEAMENTO BÁSICO URBANO	2.385.219,06	0,00	2.385.219,06
17512113	Água para Todos - PAT	2.385.219,06	0,00	2.385.219,06
18	GESTÃO AMBIENTAL	103.505,74	0,00	103.505,74
18541	PRESERVAÇÃO E CONSERVAÇÃO AMBIENTAL	103.505,74	0,00	103.505,74
18541130	Sustentabilidade Ambiental	103.505,74	0,00	103.505,74
23	COMÉRCIO E SERVIÇOS	1.986.995,82	0,00	1.986.995,82
23451	INFRAESTRUTURA URBANA	1.986.995,82	0,00	1.986.995,82
23451135	Turismo Sustentável	1.986.995,82	0,00	1.986.995,82

ANEXO 6 DA LEI 4.320/64

PROGRAMA DE TRABALHO DO GOVERNO (EMPENHADA)
 FUNÇÃO/ SUBFUNÇÃO/ PROGRAMA POR PROJETO/ ATIVIDADE POR UO
 POSIÇÃO ATÉ O MÊS DEZEMBRO DE 2014

CONSOLIDADO ESTADO - TODOS OS PODERES

26401 - COMPANHIA DE DESENVOLVIMENTO URBANO DO ESTADO DA BAHIA - SEDUR

CÓDIGO	DESCRIÇÃO	PROJETO	ATIVIDADE	TOTAL
26	TRANSPORTE	40.826.700,93	0,00	40.826.700,93
26451	INFRAESTRUTURA URBANA	40.826.700,93	0,00	40.826.700,93
26451133	Mobilidade e Acessibilidade Urbana	40.826.700,93	0,00	40.826.700,93
27	DESPORTO E LAZER	1.071.712,32	0,00	1.071.712,32
27811	DESPORTO DE RENDIMENTO	278.561,19	0,00	278.561,19
27811137	Copa 2014	278.561,19	0,00	278.561,19
27812	DESPORTO COMUNITÁRIO	793.151,13	0,00	793.151,13
27812124	Bahia Esportiva	793.151,13	0,00	793.151,13
Sub Total		450.464.764,31	101.359.044,92	551.823.809,23

ANEXO 6 DA LEI 4.320/64

**PROGRAMA DE TRABALHO DO GOVERNO (EMPENHADA)
FUNÇÃO/ SUBFUNÇÃO/ PROGRAMA POR PROJETO/ ATIVIDADE POR UO
POSIÇÃO ATÉ O MÊS DEZEMBRO DE 2014**

CONSOLIDADO ESTADO - TODOS OS PODERES

26402 - COMPANHIA DE TRANSPORTES DO ESTADO DA BAHIA - SEDUR

CÓDIGO	DESCRIÇÃO	PROJETO	ATIVIDADE	TOTAL
26	TRANSPORTE	0,00	27.974.526,60	27.974.526,60
26122	ADMINISTRAÇÃO GERAL	0,00	18.831.297,48	18.831.297,48
26122502	Ações de Apoio Administrativo do Poder Executivo	0,00	18.831.297,48	18.831.297,48
26126	TECNOLOGIA DA INFORMAÇÃO	0,00	77.311,23	77.311,23
26126502	Ações de Apoio Administrativo do Poder Executivo	0,00	77.311,23	77.311,23
26131	COMUNICAÇÃO SOCIAL	0,00	25.590,88	25.590,88
26131502	Ações de Apoio Administrativo do Poder Executivo	0,00	25.590,88	25.590,88
26331	PROTEÇÃO E BENEFÍCIOS AO TRABALHADOR	0,00	1.284.026,26	1.284.026,26
26331502	Ações de Apoio Administrativo do Poder Executivo	0,00	1.284.026,26	1.284.026,26
26453	TRANSPORTES COLETIVOS URBANOS	0,00	7.756.300,75	7.756.300,75
26453133	Mobilidade e Acessibilidade Urbana	0,00	7.756.300,75	7.756.300,75
Sub Total		0,00	27.974.526,60	27.974.526,60

ANEXO 6 DA LEI 4.320/64

PROGRAMA DE TRABALHO DO GOVERNO (EMPENHADA)
FUNÇÃO/ SUBFUNÇÃO/ PROGRAMA POR PROJETO/ ATIVIDADE POR UO
POSIÇÃO ATÉ O MÊS DEZEMBRO DE 2014

CONSOLIDADO ESTADO - TODOS OS PODERES

26601 - FUNDO ESTADUAL DE HABITAÇÃO DE INTERESSE SOCIAL - SEDUR

CÓDIGO	DESCRIÇÃO	PROJETO	ATIVIDADE	TOTAL
15	URBANISMO	381.779,10	0,00	381.779,10
15482	HABITAÇÃO URBANA	381.779,10	0,00	381.779,10
15482132	Moradia Digna	381.779,10	0,00	381.779,10
16	HABITAÇÃO	746.473,61	0,00	746.473,61
16121	PLANEJAMENTO E ORÇAMENTO	350.595,85	0,00	350.595,85
16121132	Moradia Digna	350.595,85	0,00	350.595,85
16481	HABITAÇÃO RURAL	395.877,76	0,00	395.877,76
16481118	Desenvolvimento Sustentável de Povos e Comunidades Tradicionais	395.877,76	0,00	395.877,76
28	ENCARGOS ESPECIAIS	0,00	399.529,36	399.529,36
28845	OUTRAS TRANSFERÊNCIAS	0,00	399.529,36	399.529,36
28845900	Operação Especial	0,00	399.529,36	399.529,36
Sub Total		1.128.252,71	399.529,36	1.527.782,07

ANEXO 6 DA LEI 4.320/64

**PROGRAMA DE TRABALHO DO GOVERNO (EMPENHADA)
FUNÇÃO/ SUBFUNÇÃO/ PROGRAMA POR PROJETO/ ATIVIDADE POR UO
POSIÇÃO ATÉ O MÊS DEZEMBRO DE 2014**

CONSOLIDADO ESTADO - TODOS OS PODERES

27101 - DIRETORIA GERAL - SEMA

CÓDIGO	DESCRIÇÃO	PROJETO	ATIVIDADE	TOTAL
04	ADMINISTRAÇÃO	498.292,77	0,00	498.292,77
04122	ADMINISTRAÇÃO GERAL	494.818,77	0,00	494.818,77
04122152	Modernização da Gestão Pública	494.818,77	0,00	494.818,77
04123	ADMINISTRAÇÃO FINANCEIRA	3.474,00	0,00	3.474,00
04123151	Gestão Fiscal	3.474,00	0,00	3.474,00
10	SAÚDE	0,00	228.440,15	228.440,15
10302	ASSISTÊNCIA HOSPITALAR E AMBULATORIAL	0,00	228.440,15	228.440,15
10302502	Ações de Apoio Administrativo do Poder Executivo	0,00	228.440,15	228.440,15
18	GESTÃO AMBIENTAL	5.389.116,85	27.934.734,30	33.323.851,15
18121	PLANEJAMENTO E ORÇAMENTO	0,00	172.872,31	172.872,31
18121150	Planejamento e Gestão Estratégica	0,00	172.872,31	172.872,31
18122	ADMINISTRAÇÃO GERAL	932.626,40	22.063.285,23	22.995.911,63
18122152	Modernização da Gestão Pública	932.626,40	0,00	932.626,40
18122502	Ações de Apoio Administrativo do Poder Executivo	0,00	22.063.285,23	22.063.285,23
18126	TECNOLOGIA DA INFORMAÇÃO	0,00	394.700,59	394.700,59
18126502	Ações de Apoio Administrativo do Poder Executivo	0,00	394.700,59	394.700,59
18128	FORMAÇÃO DE RECURSOS HUMANOS	972.650,47	0,00	972.650,47
18128130	Sustentabilidade Ambiental	972.650,47	0,00	972.650,47
18131	COMUNICAÇÃO SOCIAL	0,00	1.748.279,73	1.748.279,73
18131153	Relação Governo-Sociedade	0,00	1.607.273,46	1.607.273,46
18131502	Ações de Apoio Administrativo do Poder Executivo	0,00	141.006,27	141.006,27
18331	PROTEÇÃO E BENEFÍCIOS AO TRABALHADOR	0,00	557.431,43	557.431,43
18331502	Ações de Apoio Administrativo do Poder Executivo	0,00	557.431,43	557.431,43
18541	PRESERVAÇÃO E CONSERVAÇÃO AMBIENTAL	52.544,21	2.994.537,57	3.047.081,78
18541121	Trabalho Decente	15.881,17	0,00	15.881,17
18541130	Sustentabilidade Ambiental	36.663,04	2.994.537,57	3.031.200,61
18542	CONTROLE AMBIENTAL	2.164.814,59	0,00	2.164.814,59
18542130	Sustentabilidade Ambiental	2.164.814,59	0,00	2.164.814,59
18544	RECURSOS HÍDRICOS	1.264.308,62	3.627,44	1.267.936,06

ANEXO 6 DA LEI 4.320/64

PROGRAMA DE TRABALHO DO GOVERNO (EMPENHADA)
 FUNÇÃO/ SUBFUNÇÃO/ PROGRAMA POR PROJETO/ ATIVIDADE POR UO
 POSIÇÃO ATÉ O MÊS DEZEMBRO DE 2014

CONSOLIDADO ESTADO - TODOS OS PODERES

27101 - DIRETORIA GERAL - SEMA

CÓDIGO	DESCRIÇÃO	PROJETO	ATIVIDADE	TOTAL
18544113	Água para Todos - PAT	1.046.552,09	3.627,44	1.050.179,53
18544130	Sustentabilidade Ambiental	217.756,53	0,00	217.756,53
18571	DESENVOLVIMENTO CIENTÍFICO	2.172,56	0,00	2.172,56
18571128	Ciência, Tecnologia e Inovação	2.172,56	0,00	2.172,56
28	ENCARGOS ESPECIAIS	0,00	549.848,05	549.848,05
28845	OUTRAS TRANSFERÊNCIAS	0,00	549.848,05	549.848,05
28845900	Operação Especial	0,00	549.848,05	549.848,05
Sub Total		5.887.409,62	28.713.022,50	34.600.432,12

ANEXO 6 DA LEI 4.320/64

**PROGRAMA DE TRABALHO DO GOVERNO (EMPENHADA)
FUNÇÃO/ SUBFUNÇÃO/ PROGRAMA POR PROJETO/ ATIVIDADE POR UO
POSIÇÃO ATÉ O MÊS DEZEMBRO DE 2014**

CONSOLIDADO ESTADO - TODOS OS PODERES

27301 - INSTITUTO DO MEIO AMBIENTE E RECURSOS HÍDRICOS - SEMA

CÓDIGO	DESCRIÇÃO	PROJETO	ATIVIDADE	TOTAL
04	ADMINISTRAÇÃO	0,00	6.552,00	6.552,00
04128	FORMAÇÃO DE RECURSOS HUMANOS	0,00	6.552,00	6.552,00
04128152	Modernização da Gestão Pública	0,00	6.552,00	6.552,00
10	SAÚDE	0,00	924.375,51	924.375,51
10302	ASSISTÊNCIA HOSPITALAR E AMBULATORIAL	0,00	924.375,51	924.375,51
10302502	Ações de Apoio Administrativo do Poder Executivo	0,00	924.375,51	924.375,51
18	GESTÃO AMBIENTAL	14.113.151,05	85.820.933,85	99.934.084,90
18122	ADMINISTRAÇÃO GERAL	5.776.905,62	61.767.806,80	67.544.712,42
18122152	Modernização da Gestão Pública	5.776.905,62	0,00	5.776.905,62
18122502	Ações de Apoio Administrativo do Poder Executivo	0,00	61.767.806,80	61.767.806,80
18126	TECNOLOGIA DA INFORMAÇÃO	0,00	1.368.904,65	1.368.904,65
18126502	Ações de Apoio Administrativo do Poder Executivo	0,00	1.368.904,65	1.368.904,65
18131	COMUNICAÇÃO SOCIAL	0,00	185.943,60	185.943,60
18131502	Ações de Apoio Administrativo do Poder Executivo	0,00	185.943,60	185.943,60
18331	PROTEÇÃO E BENEFÍCIOS AO TRABALHADOR	0,00	1.310.871,08	1.310.871,08
18331502	Ações de Apoio Administrativo do Poder Executivo	0,00	1.310.871,08	1.310.871,08
18541	PRESERVAÇÃO E CONSERVAÇÃO AMBIENTAL	1.109.634,86	14.041.219,84	15.150.854,70
18541130	Sustentabilidade Ambiental	1.109.634,86	14.041.219,84	15.150.854,70
18542	CONTROLE AMBIENTAL	5.350.727,42	7.146.187,88	12.496.915,30
18542130	Sustentabilidade Ambiental	5.350.727,42	7.146.187,88	12.496.915,30
18544	RECURSOS HÍDRICOS	1.875.883,15	0,00	1.875.883,15
18544113	Água para Todos - PAT	17.334,06	0,00	17.334,06
18544130	Sustentabilidade Ambiental	1.858.549,09	0,00	1.858.549,09
28	ENCARGOS ESPECIAIS	0,00	476.615,85	476.615,85
28845	OUTRAS TRANSFERÊNCIAS	0,00	346.751,95	346.751,95
28845900	Operação Especial	0,00	346.751,95	346.751,95
28846	OUTROS ENCARGOS ESPECIAIS	0,00	129.863,90	129.863,90
28846900	Operação Especial	0,00	129.863,90	129.863,90
Sub Total		14.113.151,05	87.228.477,21	101.341.628,26

ANEXO 6 DA LEI 4.320/64

PROGRAMA DE TRABALHO DO GOVERNO (EMPENHADA)
FUNÇÃO/ SUBFUNÇÃO/ PROGRAMA POR PROJETO/ ATIVIDADE POR UO
POSIÇÃO ATÉ O MÊS DEZEMBRO DE 2014

CONSOLIDADO ESTADO - TODOS OS PODERES

27501 - COMPANHIA DE ENGENHARIA AMBIENTAL E RECURSOS HÍDRICOS DA BAHIA - SEMA

CÓDIGO	DESCRIÇÃO	PROJETO	ATIVIDADE	TOTAL
10	SAÚDE	0,00	9.300.000,00	9.300.000,00
10302	ASSISTÊNCIA HOSPITALAR E AMBULATORIAL	0,00	9.300.000,00	9.300.000,00
10302502	Ações de Apoio Administrativo do Poder Executivo	0,00	9.300.000,00	9.300.000,00
17	SANEAMENTO	231.387.794,74	70.351.630,14	301.739.424,88
17122	ADMINISTRAÇÃO GERAL	0,00	64.106.706,57	64.106.706,57
17122502	Ações de Apoio Administrativo do Poder Executivo	0,00	64.106.706,57	64.106.706,57
17126	TECNOLOGIA DA INFORMAÇÃO	0,00	2.932.850,88	2.932.850,88
17126502	Ações de Apoio Administrativo do Poder Executivo	0,00	2.932.850,88	2.932.850,88
17131	COMUNICAÇÃO SOCIAL	0,00	1.060.992,79	1.060.992,79
17131153	Relação Governo-Sociedade	0,00	811.243,08	811.243,08
17131502	Ações de Apoio Administrativo do Poder Executivo	0,00	249.749,71	249.749,71
17331	PROTEÇÃO E BENEFÍCIOS AO TRABALHADOR	0,00	2.251.079,90	2.251.079,90
17331502	Ações de Apoio Administrativo do Poder Executivo	0,00	2.251.079,90	2.251.079,90
17511	SANEAMENTO BÁSICO RURAL	231.387.794,74	0,00	231.387.794,74
17511113	Água para Todos - PAT	231.387.794,74	0,00	231.387.794,74
18	GESTÃO AMBIENTAL	9.065.853,24	2.691.995,38	11.757.848,62
18122	ADMINISTRAÇÃO GERAL	14.086,50	0,00	14.086,50
18122152	Modernização da Gestão Pública	14.086,50	0,00	14.086,50
18544	RECURSOS HÍDRICOS	9.051.766,74	2.691.995,38	11.743.762,12
18544113	Água para Todos - PAT	9.051.766,74	0,00	9.051.766,74
18544130	Sustentabilidade Ambiental	0,00	2.691.995,38	2.691.995,38
22	INDÚSTRIA	220.865,34	0,00	220.865,34
22661	PROMOÇÃO INDUSTRIAL	220.865,34	0,00	220.865,34
22661142	Indústria e Mineração	220.865,34	0,00	220.865,34
25	ENERGIA	1.555.195,56	0,00	1.555.195,56
25752	ENERGIA ELÉTRICA	1.555.195,56	0,00	1.555.195,56
25752127	Energia para o Desenvolvimento	1.555.195,56	0,00	1.555.195,56
28	ENCARGOS ESPECIAIS	0,00	1.448.551,64	1.448.551,64
28845	OUTRAS TRANSFERÊNCIAS	0,00	275.443,79	275.443,79

ANEXO 6 DA LEI 4.320/64

**PROGRAMA DE TRABALHO DO GOVERNO (EMPENHADA)
FUNÇÃO/ SUBFUNÇÃO/ PROGRAMA POR PROJETO/ ATIVIDADE POR UO
POSIÇÃO ATÉ O MÊS DEZEMBRO DE 2014**

CONSOLIDADO ESTADO - TODOS OS PODERES

27501 - COMPANHIA DE ENGENHARIA AMBIENTAL E RECURSOS HÍDRICOS DA BAHIA - SEMA

CÓDIGO	DESCRIÇÃO	PROJETO	ATIVIDADE	TOTAL
28845900	Operação Especial	0,00	275.443,79	275.443,79
28846	OUTROS ENCARGOS ESPECIAIS	0,00	1.173.107,85	1.173.107,85
28846900	Operação Especial	0,00	1.173.107,85	1.173.107,85
Sub Total		242.229.708,88	83.792.177,16	326.021.886,04

ANEXO 6 DA LEI 4.320/64

**PROGRAMA DE TRABALHO DO GOVERNO (EMPENHADA)
FUNÇÃO/ SUBFUNÇÃO/ PROGRAMA POR PROJETO/ ATIVIDADE POR UO
POSIÇÃO ATÉ O MÊS DEZEMBRO DE 2014**

CONSOLIDADO ESTADO - TODOS OS PODERES

27601 - FUNDO DE RECURSOS PARA O MEIO AMBIENTE - SEMA

CÓDIGO	DESCRIÇÃO	PROJETO	ATIVIDADE	TOTAL
18	GESTÃO AMBIENTAL	2.157.973,29	196.942,84	2.354.916,13
18541	PRESERVAÇÃO E CONSERVAÇÃO AMBIENTAL	2.157.973,29	196.942,84	2.354.916,13
18541129	Economia Verde	1.890.130,29	0,00	1.890.130,29
18541130	Sustentabilidade Ambiental	267.843,00	196.942,84	464.785,84
Sub Total		2.157.973,29	196.942,84	2.354.916,13

ANEXO 6 DA LEI 4.320/64

**PROGRAMA DE TRABALHO DO GOVERNO (EMPENHADA)
FUNÇÃO/ SUBFUNÇÃO/ PROGRAMA POR PROJETO/ ATIVIDADE POR UO
POSIÇÃO ATÉ O MÊS DEZEMBRO DE 2014**

CONSOLIDADO ESTADO - TODOS OS PODERES

27602 - FUNDO ESTADUAL DE RECURSOS HÍDRICOS DA BAHIA - SEMA

CÓDIGO	DESCRIÇÃO	PROJETO	ATIVIDADE	TOTAL
18	GESTÃO AMBIENTAL	0,00	31.500,20	31.500,20
18544	RECURSOS HÍDRICOS	0,00	31.500,20	31.500,20
18544113	Água para Todos - PAT	0,00	31.500,20	31.500,20
Sub Total		0,00	31.500,20	31.500,20

ANEXO 6 DA LEI 4.320/64

PROGRAMA DE TRABALHO DO GOVERNO (EMPENHADA)
FUNÇÃO/ SUBFUNÇÃO/ PROGRAMA POR PROJETO/ ATIVIDADE POR UO
POSIÇÃO ATÉ O MÊS DEZEMBRO DE 2014

CONSOLIDADO ESTADO - TODOS OS PODERES

28101 - DIRETORIA GERAL - SECTI

CÓDIGO	DESCRIÇÃO	PROJETO	ATIVIDADE	TOTAL
10	SAÚDE	0,00	253.501,54	253.501,54
10302	ASSISTÊNCIA HOSPITALAR E AMBULATORIAL	0,00	253.501,54	253.501,54
10302502	Ações de Apoio Administrativo do Poder Executivo	0,00	253.501,54	253.501,54
14	DIREITOS DA CIDADANIA	0,00	317.900,40	317.900,40
14122	ADMINISTRAÇÃO GERAL	0,00	317.900,40	317.900,40
14122502	Ações de Apoio Administrativo do Poder Executivo	0,00	317.900,40	317.900,40
19	CIÊNCIA E TECNOLOGIA	23.574.787,98	20.610.809,73	44.185.597,71
19122	ADMINISTRAÇÃO GERAL	0,00	11.205.921,71	11.205.921,71
19122502	Ações de Apoio Administrativo do Poder Executivo	0,00	11.205.921,71	11.205.921,71
19126	TECNOLOGIA DA INFORMAÇÃO	0,00	654.566,35	654.566,35
19126502	Ações de Apoio Administrativo do Poder Executivo	0,00	654.566,35	654.566,35
19131	COMUNICAÇÃO SOCIAL	0,00	247.728,38	247.728,38
19131153	Relação Governo-Sociedade	0,00	126.444,76	126.444,76
19131502	Ações de Apoio Administrativo do Poder Executivo	0,00	121.283,62	121.283,62
19331	PROTEÇÃO E BENEFÍCIOS AO TRABALHADOR	0,00	523.949,48	523.949,48
19331502	Ações de Apoio Administrativo do Poder Executivo	0,00	523.949,48	523.949,48
19571	DESENVOLVIMENTO CIENTÍFICO	268.229,99	0,00	268.229,99
19571128	Ciência, Tecnologia e Inovação	268.229,99	0,00	268.229,99
19572	DESENVOLVIMENTO TECNOLÓGICO E ENGENHARIA	8.701.232,28	0,00	8.701.232,28
19572128	Ciência, Tecnologia e Inovação	6.998.906,90	0,00	6.998.906,90
19572129	Economia Verde	30.000,00	0,00	30.000,00
19572144	Microempresa e Empresas de Pequeno Porte	1.672.325,38	0,00	1.672.325,38
19573	DIFUSÃO DO CONHECIMENTO CIENTÍFICO E TECNOLÓGICO	14.605.325,71	6.606.279,28	21.211.604,99
19573101	Fortalecimento da Educação Básica	2.337.712,82	0,00	2.337.712,82
19573122	Bom Trabalho: Ampliando Oportunidades	7.784.164,40	0,00	7.784.164,40
19573126	Infraestrutura de Telecomunicações	3.568.147,42	0,00	3.568.147,42
19573128	Ciência, Tecnologia e Inovação	871.882,18	6.606.279,28	7.478.161,46
19573129	Economia Verde	43.418,89	0,00	43.418,89

ANEXO 6 DA LEI 4.320/64

**PROGRAMA DE TRABALHO DO GOVERNO (EMPENHADA)
FUNÇÃO/ SUBFUNÇÃO/ PROGRAMA POR PROJETO/ ATIVIDADE POR UO
POSIÇÃO ATÉ O MÊS DEZEMBRO DE 2014**

CONSOLIDADO ESTADO - TODOS OS PODERES

28101 - DIRETORIA GERAL - SECTI

CÓDIGO	DESCRIÇÃO	PROJETO	ATIVIDADE	TOTAL
19845	OUTRAS TRANSFERÊNCIAS	0,00	1.372.364,53	1.372.364,53
19845900	Operação Especial	0,00	1.372.364,53	1.372.364,53
Sub Total		23.574.787,98	21.182.211,67	44.756.999,65

ANEXO 6 DA LEI 4.320/64

PROGRAMA DE TRABALHO DO GOVERNO (EMPENHADA)
FUNÇÃO/ SUBFUNÇÃO/ PROGRAMA POR PROJETO/ ATIVIDADE POR UO
POSIÇÃO ATÉ O MÊS DEZEMBRO DE 2014

CONSOLIDADO ESTADO - TODOS OS PODERES

28201 - FUNDAÇÃO DE AMPARO À PESQUISA DO ESTADO DA BAHIA - SECTI

CÓDIGO	DESCRIÇÃO	PROJETO	ATIVIDADE	TOTAL
10	SAÚDE	0,00	44.455,97	44.455,97
10302	ASSISTÊNCIA HOSPITALAR E AMBULATORIAL	0,00	44.455,97	44.455,97
10302502	Ações de Apoio Administrativo do Poder Executivo	0,00	44.455,97	44.455,97
12	EDUCAÇÃO	0,00	241.681,67	241.681,67
12573	DIFUSÃO DO CONHECIMENTO CIENTÍFICO E TECNOLÓGICO	0,00	241.681,67	241.681,67
12573101	Fortalecimento da Educação Básica	0,00	241.681,67	241.681,67
18	GESTÃO AMBIENTAL	1.497.598,85	0,00	1.497.598,85
18571	DESENVOLVIMENTO CIENTÍFICO	1.497.598,85	0,00	1.497.598,85
18571128	Ciência, Tecnologia e Inovação	1.497.598,85	0,00	1.497.598,85
19	CIÊNCIA E TECNOLOGIA	5.000,00	82.510.514,19	82.515.514,19
19122	ADMINISTRAÇÃO GERAL	0,00	6.740.547,91	6.740.547,91
19122502	Ações de Apoio Administrativo do Poder Executivo	0,00	6.740.547,91	6.740.547,91
19126	TECNOLOGIA DA INFORMAÇÃO	0,00	944.131,43	944.131,43
19126502	Ações de Apoio Administrativo do Poder Executivo	0,00	944.131,43	944.131,43
19131	COMUNICAÇÃO SOCIAL	0,00	246.021,30	246.021,30
19131502	Ações de Apoio Administrativo do Poder Executivo	0,00	246.021,30	246.021,30
19331	PROTEÇÃO E BENEFÍCIOS AO TRABALHADOR	0,00	199.350,15	199.350,15
19331502	Ações de Apoio Administrativo do Poder Executivo	0,00	199.350,15	199.350,15
19571	DESENVOLVIMENTO CIENTÍFICO	0,00	25.159.701,06	25.159.701,06
19571123	Bahia Solidária: Mais Trabalho e Mais Renda	0,00	2.388.779,41	2.388.779,41
19571128	Ciência, Tecnologia e Inovação	0,00	22.770.921,65	22.770.921,65
19573	DIFUSÃO DO CONHECIMENTO CIENTÍFICO E TECNOLÓGICO	5.000,00	41.681.672,92	41.686.672,92
19573128	Ciência, Tecnologia e Inovação	5.000,00	41.681.672,92	41.686.672,92
19845	OUTRAS TRANSFERÊNCIAS	0,00	7.539.089,42	7.539.089,42
19845900	Operação Especial	0,00	7.539.089,42	7.539.089,42
23	COMÉRCIO E SERVIÇOS	55.680,00	0,00	55.680,00
23691	PROMOÇÃO COMERCIAL	55.680,00	0,00	55.680,00
23691143	Comércio e Serviços Estratégicos	55.680,00	0,00	55.680,00

ANEXO 6 DA LEI 4.320/64

**PROGRAMA DE TRABALHO DO GOVERNO (EMPENHADA)
FUNÇÃO/ SUBFUNÇÃO/ PROGRAMA POR PROJETO/ ATIVIDADE POR UO
POSIÇÃO ATÉ O MÊS DEZEMBRO DE 2014**

CONSOLIDADO ESTADO - TODOS OS PODERES

28201 - FUNDAÇÃO DE AMPARO À PESQUISA DO ESTADO DA BAHIA - SECTI

CÓDIGO	DESCRIÇÃO	PROJETO	ATIVIDADE	TOTAL
Sub Total		1.558.278,85	82.796.651,83	84.354.930,68

ANEXO 6 DA LEI 4.320/64

PROGRAMA DE TRABALHO DO GOVERNO (EMPENHADA)
FUNÇÃO/ SUBFUNÇÃO/ PROGRAMA POR PROJETO/ ATIVIDADE POR UO
POSIÇÃO ATÉ O MÊS DEZEMBRO DE 2014

CONSOLIDADO ESTADO - TODOS OS PODERES

29101 - DIRETORIA DE ADMINISTRAÇÃO E FINANÇAS - SERIN

CÓDIGO	DESCRIÇÃO	PROJETO	ATIVIDADE	TOTAL
04	ADMINISTRAÇÃO	594.110,24	6.254.830,96	6.848.941,20
04121	PLANEJAMENTO E ORÇAMENTO	594.110,24	26.769,79	620.880,03
04121108	Juventude	485.604,12	0,00	485.604,12
04121153	Relação Governo-Sociedade	83.175,89	0,00	83.175,89
04121154	Pacto Federativo	25.330,23	26.769,79	52.100,02
04122	ADMINISTRAÇÃO GERAL	0,00	4.874.713,75	4.874.713,75
04122502	Ações de Apoio Administrativo do Poder Executivo	0,00	4.874.713,75	4.874.713,75
04126	TECNOLOGIA DA INFORMAÇÃO	0,00	364.466,84	364.466,84
04126502	Ações de Apoio Administrativo do Poder Executivo	0,00	364.466,84	364.466,84
04131	COMUNICAÇÃO SOCIAL	0,00	795.076,09	795.076,09
04131153	Relação Governo-Sociedade	0,00	777.883,69	777.883,69
04131502	Ações de Apoio Administrativo do Poder Executivo	0,00	17.192,40	17.192,40
04331	PROTEÇÃO E BENEFÍCIOS AO TRABALHADOR	0,00	193.804,49	193.804,49
04331502	Ações de Apoio Administrativo do Poder Executivo	0,00	193.804,49	193.804,49
10	SAÚDE	0,00	70.224,56	70.224,56
10302	ASSISTÊNCIA HOSPITALAR E AMBULATORIAL	0,00	70.224,56	70.224,56
10302502	Ações de Apoio Administrativo do Poder Executivo	0,00	70.224,56	70.224,56
28	ENCARGOS ESPECIAIS	0,00	42.245,47	42.245,47
28845	OUTRAS TRANSFERÊNCIAS	0,00	42.245,47	42.245,47
28845900	Operação Especial	0,00	42.245,47	42.245,47
Sub Total		594.110,24	6.367.300,99	6.961.411,23

ANEXO 6 DA LEI 4.320/64

**PROGRAMA DE TRABALHO DO GOVERNO (EMPENHADA)
FUNÇÃO/ SUBFUNÇÃO/ PROGRAMA POR PROJETO/ ATIVIDADE POR UO
POSIÇÃO ATÉ O MÊS DEZEMBRO DE 2014**

CONSOLIDADO ESTADO - TODOS OS PODERES

30101 - DIRETORIA DE ADMINISTRAÇÃO E FINANÇAS - SEPROMI

CÓDIGO	DESCRIÇÃO	PROJETO	ATIVIDADE	TOTAL
10	SAÚDE	0,00	46.604,53	46.604,53
10302	ASSISTÊNCIA HOSPITALAR E AMBULATORIAL	0,00	46.604,53	46.604,53
10302502	Ações de Apoio Administrativo do Poder Executivo	0,00	46.604,53	46.604,53
12	EDUCAÇÃO	0,00	5.000,00	5.000,00
12368	EDUCAÇÃO BÁSICA	0,00	5.000,00	5.000,00
12368117	Promoção da Igualdade Racial e Garantia de Direitos	0,00	5.000,00	5.000,00
14	DIREITOS DA CIDADANIA	1.077.191,94	8.065.512,31	9.142.704,25
14122	ADMINISTRAÇÃO GERAL	0,00	5.228.080,79	5.228.080,79
14122502	Ações de Apoio Administrativo do Poder Executivo	0,00	5.228.080,79	5.228.080,79
14126	TECNOLOGIA DA INFORMAÇÃO	0,00	534.559,11	534.559,11
14126502	Ações de Apoio Administrativo do Poder Executivo	0,00	534.559,11	534.559,11
14131	COMUNICAÇÃO SOCIAL	0,00	335.340,25	335.340,25
14131153	Relação Governo-Sociedade	0,00	272.156,65	272.156,65
14131502	Ações de Apoio Administrativo do Poder Executivo	0,00	63.183,60	63.183,60
14331	PROTEÇÃO E BENEFÍCIOS AO TRABALHADOR	0,00	168.014,52	168.014,52
14331502	Ações de Apoio Administrativo do Poder Executivo	0,00	168.014,52	168.014,52
14422	DIREITOS INDIVIDUAIS, COLETIVOS E DIFUSOS	1.077.191,94	1.535.508,10	2.612.700,04
14422117	Promoção da Igualdade Racial e Garantia de Direitos	1.076.574,34	985.815,68	2.062.390,02
14422118	Desenvolvimento Sustentável de Povos e Comunidades Tradicionais	617,60	549.692,42	550.310,02
14845	OUTRAS TRANSFERÊNCIAS	0,00	264.009,54	264.009,54
14845900	Operação Especial	0,00	264.009,54	264.009,54
Sub Total		1.077.191,94	8.117.116,84	9.194.308,78

ANEXO 6 DA LEI 4.320/64

PROGRAMA DE TRABALHO DO GOVERNO (EMPENHADA)
FUNÇÃO/ SUBFUNÇÃO/ PROGRAMA POR PROJETO/ ATIVIDADE POR UO
POSIÇÃO ATÉ O MÊS DEZEMBRO DE 2014

CONSOLIDADO ESTADO - TODOS OS PODERES

31101 - DIRETORIA DE ADMINISTRAÇÃO E FINANÇAS - SEDIR

CÓDIGO	DESCRIÇÃO	PROJETO	ATIVIDADE	TOTAL
04	ADMINISTRAÇÃO	0,00	3.862.091,18	3.862.091,18
04122	ADMINISTRAÇÃO GERAL	0,00	3.026.738,37	3.026.738,37
04122502	Ações de Apoio Administrativo do Poder Executivo	0,00	3.026.738,37	3.026.738,37
04126	TECNOLOGIA DA INFORMAÇÃO	0,00	8.966,64	8.966,64
04126502	Ações de Apoio Administrativo do Poder Executivo	0,00	8.966,64	8.966,64
04131	COMUNICAÇÃO SOCIAL	0,00	747.721,60	747.721,60
04131153	Relação Governo-Sociedade	0,00	745.359,10	745.359,10
04131502	Ações de Apoio Administrativo do Poder Executivo	0,00	2.362,50	2.362,50
04331	PROTEÇÃO E BENEFÍCIOS AO TRABALHADOR	0,00	78.664,57	78.664,57
04331502	Ações de Apoio Administrativo do Poder Executivo	0,00	78.664,57	78.664,57
10	SAÚDE	0,00	51.952,90	51.952,90
10302	ASSISTÊNCIA HOSPITALAR E AMBULATORIAL	0,00	51.952,90	51.952,90
10302502	Ações de Apoio Administrativo do Poder Executivo	0,00	51.952,90	51.952,90
Sub Total		0,00	3.914.044,08	3.914.044,08

ANEXO 6 DA LEI 4.320/64

**PROGRAMA DE TRABALHO DO GOVERNO (EMPENHADA)
FUNÇÃO/ SUBFUNÇÃO/ PROGRAMA POR PROJETO/ ATIVIDADE POR UO
POSIÇÃO ATÉ O MÊS DEZEMBRO DE 2014**

CONSOLIDADO ESTADO - TODOS OS PODERES

31401 - COMPANHIA DE DESENVOLVIMENTO E AÇÃO REGIONAL - SEDIR

CÓDIGO	DESCRIÇÃO	PROJETO	ATIVIDADE	TOTAL
04	ADMINISTRAÇÃO	0,00	36.057.863,76	36.057.863,76
04122	ADMINISTRAÇÃO GERAL	0,00	33.149.833,67	33.149.833,67
04122502	Ações de Apoio Administrativo do Poder Executivo	0,00	33.149.833,67	33.149.833,67
04126	TECNOLOGIA DA INFORMAÇÃO	0,00	9.512,30	9.512,30
04126502	Ações de Apoio Administrativo do Poder Executivo	0,00	9.512,30	9.512,30
04131	COMUNICAÇÃO SOCIAL	0,00	241.055,35	241.055,35
04131153	Relação Governo-Sociedade	0,00	241.055,35	241.055,35
04331	PROTEÇÃO E BENEFÍCIOS AO TRABALHADOR	0,00	2.657.462,44	2.657.462,44
04331502	Ações de Apoio Administrativo do Poder Executivo	0,00	2.657.462,44	2.657.462,44
10	SAÚDE	0,00	2.743.888,16	2.743.888,16
10302	ASSISTÊNCIA HOSPITALAR E AMBULATORIAL	0,00	2.743.888,16	2.743.888,16
10302502	Ações de Apoio Administrativo do Poder Executivo	0,00	2.743.888,16	2.743.888,16
16	HABITAÇÃO	654.427,08	0,00	654.427,08
16481	HABITAÇÃO RURAL	654.427,08	0,00	654.427,08
16481132	Moradia Digna	654.427,08	0,00	654.427,08
17	SANEAMENTO	176.890.494,61	0,00	176.890.494,61
17511	SANEAMENTO BÁSICO RURAL	176.890.494,61	0,00	176.890.494,61
17511113	Água para Todos - PAT	176.890.494,61	0,00	176.890.494,61
18	GESTÃO AMBIENTAL	3.671.565,67	0,00	3.671.565,67
18542	CONTROLE AMBIENTAL	3.671.565,67	0,00	3.671.565,67
18542130	Sustentabilidade Ambiental	3.671.565,67	0,00	3.671.565,67
20	AGRICULTURA	174.733.307,75	0,00	174.733.307,75
20422	DIREITOS INDIVIDUAIS, COLETIVOS E DIFUSOS	465.940,34	0,00	465.940,34
20422118	Desenvolvimento Sustentável de Povos e Comunidades Tradicionais	465.940,34	0,00	465.940,34
20601	PROMOÇÃO DA PRODUÇÃO VEGETAL	500.000,00	0,00	500.000,00
20601116	Vida Melhor - Oportunidade para Quem Mais Precisa	500.000,00	0,00	500.000,00
20606	EXTENSÃO RURAL	173.767.367,41	0,00	173.767.367,41
20606116	Vida Melhor - Oportunidade para Quem Mais Precisa	173.767.367,41	0,00	173.767.367,41

ANEXO 6 DA LEI 4.320/64

**PROGRAMA DE TRABALHO DO GOVERNO (EMPENHADA)
FUNÇÃO/ SUBFUNÇÃO/ PROGRAMA POR PROJETO/ ATIVIDADE POR UO
POSIÇÃO ATÉ O MÊS DEZEMBRO DE 2014**

CONSOLIDADO ESTADO - TODOS OS PODERES

31401 - COMPANHIA DE DESENVOLVIMENTO E AÇÃO REGIONAL - SEDIR

CÓDIGO	DESCRIÇÃO	PROJETO	ATIVIDADE	TOTAL
28	ENCARGOS ESPECIAIS	0,00	7.252.976,90	7.252.976,90
28845	OUTRAS TRANSFERÊNCIAS	0,00	6.222.768,43	6.222.768,43
28845900	Operação Especial	0,00	6.222.768,43	6.222.768,43
28846	OUTROS ENCARGOS ESPECIAIS	0,00	1.030.208,47	1.030.208,47
28846900	Operação Especial	0,00	1.030.208,47	1.030.208,47
Sub Total		355.949.795,11	46.054.728,82	402.004.523,93

ANEXO 6 DA LEI 4.320/64

**PROGRAMA DE TRABALHO DO GOVERNO (EMPENHADA)
FUNÇÃO/ SUBFUNÇÃO/ PROGRAMA POR PROJETO/ ATIVIDADE POR UO
POSIÇÃO ATÉ O MÊS DEZEMBRO DE 2014**

CONSOLIDADO ESTADO - TODOS OS PODERES

32101 - DIRETORIA GERAL - SETUR

CÓDIGO	DESCRIÇÃO	PROJETO	ATIVIDADE	TOTAL
10	SAÚDE	0,00	144.182,17	144.182,17
10302	ASSISTÊNCIA HOSPITALAR E AMBULATORIAL	0,00	144.182,17	144.182,17
10302502	Ações de Apoio Administrativo do Poder Executivo	0,00	144.182,17	144.182,17
23	COMÉRCIO E SERVIÇOS	9.350.901,28	14.631.993,58	23.982.894,86
23122	ADMINISTRAÇÃO GERAL	0,00	8.759.772,14	8.759.772,14
23122502	Ações de Apoio Administrativo do Poder Executivo	0,00	8.759.772,14	8.759.772,14
23126	TECNOLOGIA DA INFORMAÇÃO	0,00	745.037,45	745.037,45
23126502	Ações de Apoio Administrativo do Poder Executivo	0,00	745.037,45	745.037,45
23131	COMUNICAÇÃO SOCIAL	0,00	108.429,04	108.429,04
23131502	Ações de Apoio Administrativo do Poder Executivo	0,00	108.429,04	108.429,04
23331	PROTEÇÃO E BENEFÍCIOS AO TRABALHADOR	0,00	330.436,41	330.436,41
23331502	Ações de Apoio Administrativo do Poder Executivo	0,00	330.436,41	330.436,41
23451	INFRAESTRUTURA URBANA	3.698.938,75	0,00	3.698.938,75
23451135	Turismo Sustentável	3.698.938,75	0,00	3.698.938,75
23695	TURISMO	5.651.962,53	4.688.318,54	10.340.281,07
23695135	Turismo Sustentável	5.412.362,53	4.688.318,54	10.100.681,07
23695152	Modernização da Gestão Pública	239.600,00	0,00	239.600,00
28	ENCARGOS ESPECIAIS	0,00	136.457,02	136.457,02
28845	OUTRAS TRANSFERÊNCIAS	0,00	136.457,02	136.457,02
28845900	Operação Especial	0,00	136.457,02	136.457,02
Sub Total		9.350.901,28	14.912.632,77	24.263.534,05

ANEXO 6 DA LEI 4.320/64

PROGRAMA DE TRABALHO DO GOVERNO (EMPENHADA)
FUNÇÃO/ SUBFUNÇÃO/ PROGRAMA POR PROJETO/ ATIVIDADE POR UO
POSIÇÃO ATÉ O MÊS DEZEMBRO DE 2014

CONSOLIDADO ESTADO - TODOS OS PODERES

32401 - EMPRESA DE TURISMO DA BAHIA - SETUR

CÓDIGO	DESCRIÇÃO	PROJETO	ATIVIDADE	TOTAL
10	SAÚDE	0,00	2.177.769,66	2.177.769,66
10302	ASSISTÊNCIA HOSPITALAR E AMBULATORIAL	0,00	2.177.769,66	2.177.769,66
10302502	Ações de Apoio Administrativo do Poder Executivo	0,00	2.177.769,66	2.177.769,66
13	CULTURA	0,00	30.000,00	30.000,00
13392	DIFUSÃO CULTURAL	0,00	30.000,00	30.000,00
13392139	Desenvolvimento Cultural	0,00	30.000,00	30.000,00
23	COMÉRCIO E SERVIÇOS	675.875,40	94.816.126,07	95.492.001,47
23122	ADMINISTRAÇÃO GERAL	0,00	44.101.203,03	44.101.203,03
23122502	Ações de Apoio Administrativo do Poder Executivo	0,00	44.101.203,03	44.101.203,03
23126	TECNOLOGIA DA INFORMAÇÃO	0,00	1.521.531,32	1.521.531,32
23126502	Ações de Apoio Administrativo do Poder Executivo	0,00	1.521.531,32	1.521.531,32
23131	COMUNICAÇÃO SOCIAL	0,00	203.590,60	203.590,60
23131502	Ações de Apoio Administrativo do Poder Executivo	0,00	203.590,60	203.590,60
23331	PROTEÇÃO E BENEFÍCIOS AO TRABALHADOR	0,00	745.790,21	745.790,21
23331502	Ações de Apoio Administrativo do Poder Executivo	0,00	745.790,21	745.790,21
23695	TURISMO	675.875,40	48.244.010,91	48.919.886,31
23695135	Turismo Sustentável	675.875,40	48.244.010,91	48.919.886,31
27	DESPORTO E LAZER	387.500,00	0,00	387.500,00
27811	DESPORTO DE RENDIMENTO	387.500,00	0,00	387.500,00
27811137	Copa 2014	387.500,00	0,00	387.500,00
28	ENCARGOS ESPECIAIS	0,00	726.006,27	726.006,27
28846	OUTROS ENCARGOS ESPECIAIS	0,00	726.006,27	726.006,27
28846900	Operação Especial	0,00	726.006,27	726.006,27
Sub Total		1.063.375,40	97.749.902,00	98.813.277,40

ANEXO 6 DA LEI 4.320/64

**PROGRAMA DE TRABALHO DO GOVERNO (EMPENHADA)
FUNÇÃO/ SUBFUNÇÃO/ PROGRAMA POR PROJETO/ ATIVIDADE POR UO
POSIÇÃO ATÉ O MÊS DEZEMBRO DE 2014**

CONSOLIDADO ESTADO - TODOS OS PODERES

33101 - DIRETORIA ADMINISTRATIVA E FINANCEIRA - GAB GOV

CÓDIGO	DESCRIÇÃO	PROJETO	ATIVIDADE	TOTAL
04	ADMINISTRAÇÃO	353.131,61	22.906.570,66	23.259.702,27
04121	PLANEJAMENTO E ORÇAMENTO	347.549,63	0,00	347.549,63
04121150	Planejamento e Gestão Estratégica	347.549,63	0,00	347.549,63
04122	ADMINISTRAÇÃO GERAL	5.581,98	21.550.216,57	21.555.798,55
04122150	Planejamento e Gestão Estratégica	0,00	158.736,84	158.736,84
04122152	Modernização da Gestão Pública	5.581,98	0,00	5.581,98
04122502	Ações de Apoio Administrativo do Poder Executivo	0,00	21.391.479,73	21.391.479,73
04126	TECNOLOGIA DA INFORMAÇÃO	0,00	756.105,25	756.105,25
04126502	Ações de Apoio Administrativo do Poder Executivo	0,00	756.105,25	756.105,25
04131	COMUNICAÇÃO SOCIAL	0,00	30.750,30	30.750,30
04131502	Ações de Apoio Administrativo do Poder Executivo	0,00	30.750,30	30.750,30
04331	PROTEÇÃO E BENEFÍCIOS AO TRABALHADOR	0,00	569.498,54	569.498,54
04331502	Ações de Apoio Administrativo do Poder Executivo	0,00	569.498,54	569.498,54
10	SAÚDE	0,00	224.629,68	224.629,68
10302	ASSISTÊNCIA HOSPITALAR E AMBULATORIAL	0,00	224.629,68	224.629,68
10302502	Ações de Apoio Administrativo do Poder Executivo	0,00	224.629,68	224.629,68
Sub Total		353.131,61	23.131.200,34	23.484.331,95

ANEXO 6 DA LEI 4.320/64

PROGRAMA DE TRABALHO DO GOVERNO (EMPENHADA)
FUNÇÃO/ SUBFUNÇÃO/ PROGRAMA POR PROJETO/ ATIVIDADE POR UO
POSIÇÃO ATÉ O MÊS DEZEMBRO DE 2014

CONSOLIDADO ESTADO - TODOS OS PODERES

34101 - DIRETORIA DE ADMINISTRAÇÃO E FINANÇAS - SPM

CÓDIGO	DESCRIÇÃO	PROJETO	ATIVIDADE	TOTAL
10	SAÚDE	0,00	32.488,27	32.488,27
10302	ASSISTÊNCIA HOSPITALAR E AMBULATORIAL	0,00	32.488,27	32.488,27
10302502	Ações de Apoio Administrativo do Poder Executivo	0,00	32.488,27	32.488,27
14	DIREITOS DA CIDADANIA	690.043,63	6.383.461,49	7.073.505,12
14122	ADMINISTRAÇÃO GERAL	0,00	3.265.703,80	3.265.703,80
14122502	Ações de Apoio Administrativo do Poder Executivo	0,00	3.265.703,80	3.265.703,80
14126	TECNOLOGIA DA INFORMAÇÃO	0,00	79.191,19	79.191,19
14126502	Ações de Apoio Administrativo do Poder Executivo	0,00	79.191,19	79.191,19
14131	COMUNICAÇÃO SOCIAL	0,00	33.813,12	33.813,12
14131502	Ações de Apoio Administrativo do Poder Executivo	0,00	33.813,12	33.813,12
14331	PROTEÇÃO E BENEFÍCIOS AO TRABALHADOR	0,00	129.406,06	129.406,06
14331502	Ações de Apoio Administrativo do Poder Executivo	0,00	129.406,06	129.406,06
14422	DIREITOS INDIVIDUAIS, COLETIVOS E DIFUSOS	690.043,63	1.745.362,52	2.435.406,15
14422119	Enfrentamento da Violência Contra as Mulheres	0,00	1.589.697,55	1.589.697,55
14422120	Autonomia das Mulheres	690.043,63	155.664,97	845.708,60
14845	OUTRAS TRANSFERÊNCIAS	0,00	1.129.984,80	1.129.984,80
14845900	Operação Especial	0,00	1.129.984,80	1.129.984,80
Sub Total		690.043,63	6.415.949,76	7.105.993,39

ANEXO 6 DA LEI 4.320/64

**PROGRAMA DE TRABALHO DO GOVERNO (EMPENHADA)
FUNÇÃO/ SUBFUNÇÃO/ PROGRAMA POR PROJETO/ ATIVIDADE POR UO
POSIÇÃO ATÉ O MÊS DEZEMBRO DE 2014**

CONSOLIDADO ESTADO - TODOS OS PODERES

35101 - DIRETORIA GERAL - SEAP

CÓDIGO	DESCRIÇÃO	PROJETO	ATIVIDADE	TOTAL
10	SAÚDE	0,00	25.697.593,50	25.697.593,50
10122	ADMINISTRAÇÃO GERAL	0,00	15.501.711,93	15.501.711,93
10122502	Ações de Apoio Administrativo do Poder Executivo	0,00	15.501.711,93	15.501.711,93
10302	ASSISTÊNCIA HOSPITALAR E AMBULATORIAL	0,00	9.796.967,26	9.796.967,26
10302100	Bahia Saudável	0,00	4.073.926,50	4.073.926,50
10302502	Ações de Apoio Administrativo do Poder Executivo	0,00	5.723.040,76	5.723.040,76
10331	PROTEÇÃO E BENEFÍCIOS AO TRABALHADOR	0,00	398.914,31	398.914,31
10331502	Ações de Apoio Administrativo do Poder Executivo	0,00	398.914,31	398.914,31
14	DIREITOS DA CIDADANIA	2.595.225,30	288.657.559,67	291.252.784,97
14122	ADMINISTRAÇÃO GERAL	2.088.471,50	59.157.351,85	61.245.823,35
14122107	Ressocialização: Direito do Interno e do Cumpridor de Penas e Medidas Alternativas	2.012.471,50	0,00	2.012.471,50
14122152	Modernização da Gestão Pública	76.000,00	0,00	76.000,00
14122502	Ações de Apoio Administrativo do Poder Executivo	0,00	59.157.351,85	59.157.351,85
14126	TECNOLOGIA DA INFORMAÇÃO	0,00	1.120.280,48	1.120.280,48
14126502	Ações de Apoio Administrativo do Poder Executivo	0,00	1.120.280,48	1.120.280,48
14131	COMUNICAÇÃO SOCIAL	0,00	177.096,22	177.096,22
14131502	Ações de Apoio Administrativo do Poder Executivo	0,00	177.096,22	177.096,22
14331	PROTEÇÃO E BENEFÍCIOS AO TRABALHADOR	0,00	1.940.705,23	1.940.705,23
14331502	Ações de Apoio Administrativo do Poder Executivo	0,00	1.940.705,23	1.940.705,23
14421	CUSTÓDIA E REINTEGRAÇÃO SOCIAL	506.753,80	226.262.125,89	226.768.879,69
14421107	Ressocialização: Direito do Interno e do Cumpridor de Penas e Medidas Alternativas	506.753,80	226.262.125,89	226.768.879,69
Sub Total		2.595.225,30	314.355.153,17	316.950.378,47

ANEXO 6 DA LEI 4.320/64

PROGRAMA DE TRABALHO DO GOVERNO (EMPENHADA)
FUNÇÃO/ SUBFUNÇÃO/ PROGRAMA POR PROJETO/ ATIVIDADE POR UO
POSIÇÃO ATÉ O MÊS DEZEMBRO DE 2014

CONSOLIDADO ESTADO - TODOS OS PODERES

36101 - DIRETORIA GERAL - SECOM

CÓDIGO	DESCRIÇÃO	PROJETO	ATIVIDADE	TOTAL
10	SAÚDE	0,00	236.513,05	236.513,05
10302	ASSISTÊNCIA HOSPITALAR E AMBULATORIAL	0,00	236.513,05	236.513,05
10302502	Ações de Apoio Administrativo do Poder Executivo	0,00	236.513,05	236.513,05
20	AGRICULTURA	0,00	12.916,00	12.916,00
20131	COMUNICAÇÃO SOCIAL	0,00	12.916,00	12.916,00
20131116	Vida Melhor - Oportunidade para Quem Mais Precisa	0,00	12.916,00	12.916,00
24	COMUNICAÇÕES	5.949.922,30	99.172.251,39	105.122.173,69
24122	ADMINISTRAÇÃO GERAL	0,00	13.246.659,97	13.246.659,97
24122502	Ações de Apoio Administrativo do Poder Executivo	0,00	13.246.659,97	13.246.659,97
24126	TECNOLOGIA DA INFORMAÇÃO	0,00	983.111,84	983.111,84
24126502	Ações de Apoio Administrativo do Poder Executivo	0,00	983.111,84	983.111,84
24131	COMUNICAÇÃO SOCIAL	5.949.922,30	84.518.450,14	90.468.372,44
24131153	Relação Governo-Sociedade	5.949.922,30	84.461.772,87	90.411.695,17
24131502	Ações de Apoio Administrativo do Poder Executivo	0,00	56.677,27	56.677,27
24331	PROTEÇÃO E BENEFÍCIOS AO TRABALHADOR	0,00	424.029,44	424.029,44
24331502	Ações de Apoio Administrativo do Poder Executivo	0,00	424.029,44	424.029,44
Sub Total		5.949.922,30	99.421.680,44	105.371.602,74

ANEXO 6 DA LEI 4.320/64

**PROGRAMA DE TRABALHO DO GOVERNO (EMPENHADA)
FUNÇÃO/ SUBFUNÇÃO/ PROGRAMA POR PROJETO/ ATIVIDADE POR UO
POSIÇÃO ATÉ O MÊS DEZEMBRO DE 2014**

CONSOLIDADO ESTADO - TODOS OS PODERES

36201 - INSTITUTO DE RADIODIFUSÃO EDUCATIVA DA BAHIA - SECOM

CÓDIGO	DESCRIÇÃO	PROJETO	ATIVIDADE	TOTAL
04	ADMINISTRAÇÃO	0,00	2.246.573,40	2.246.573,40
04122	ADMINISTRAÇÃO GERAL	0,00	2.246.573,40	2.246.573,40
04122502	Ações de Apoio Administrativo do Poder Executivo	0,00	2.246.573,40	2.246.573,40
10	SAÚDE	0,00	796.531,89	796.531,89
10302	ASSISTÊNCIA HOSPITALAR E AMBULATORIAL	0,00	796.531,89	796.531,89
10302502	Ações de Apoio Administrativo do Poder Executivo	0,00	796.531,89	796.531,89
12	EDUCAÇÃO	400.000,00	191.857,35	591.857,35
12368	EDUCAÇÃO BÁSICA	400.000,00	191.857,35	591.857,35
12368101	Fortalecimento da Educação Básica	400.000,00	191.857,35	591.857,35
24	COMUNICAÇÕES	4.761.082,60	32.582.576,09	37.343.658,69
24122	ADMINISTRAÇÃO GERAL	0,00	19.800.690,28	19.800.690,28
24122502	Ações de Apoio Administrativo do Poder Executivo	0,00	19.800.690,28	19.800.690,28
24126	TECNOLOGIA DA INFORMAÇÃO	35.932,40	593.910,70	629.843,10
24126126	Infraestrutura de Telecomunicações	35.932,40	0,00	35.932,40
24126502	Ações de Apoio Administrativo do Poder Executivo	0,00	593.910,70	593.910,70
24131	COMUNICAÇÃO SOCIAL	0,00	69.854,40	69.854,40
24131502	Ações de Apoio Administrativo do Poder Executivo	0,00	69.854,40	69.854,40
24331	PROTEÇÃO E BENEFÍCIOS AO TRABALHADOR	0,00	1.309.778,22	1.309.778,22
24331502	Ações de Apoio Administrativo do Poder Executivo	0,00	1.309.778,22	1.309.778,22
24392	DIFUSÃO CULTURAL	255.311,04	10.704.081,22	10.959.392,26
24392126	Infraestrutura de Telecomunicações	255.311,04	0,00	255.311,04
24392138	Economia Criativa	0,00	10.704.081,22	10.704.081,22
24722	TELECOMUNICAÇÕES	4.469.839,16	104.261,27	4.574.100,43
24722126	Infraestrutura de Telecomunicações	4.469.839,16	104.261,27	4.574.100,43
28	ENCARGOS ESPECIAIS	0,00	67,20	67,20
28846	OUTROS ENCARGOS ESPECIAIS	0,00	67,20	67,20
28846900	Operação Especial	0,00	67,20	67,20
Sub Total		5.161.082,60	35.817.605,93	40.978.688,53

ANEXO 6 DA LEI 4.320/64

PROGRAMA DE TRABALHO DO GOVERNO (EMPENHADA)
FUNÇÃO/ SUBFUNÇÃO/ PROGRAMA POR PROJETO/ ATIVIDADE POR UO
POSIÇÃO ATÉ O MÊS DEZEMBRO DE 2014

CONSOLIDADO ESTADO - TODOS OS PODERES

37101 - DIRETORIA DE ADMINISTRAÇÃO E FINANÇAS - SECOPA

CÓDIGO	DESCRIÇÃO	PROJETO	ATIVIDADE	TOTAL
10	SAÚDE	0,00	42.609,05	42.609,05
10302	ASSISTÊNCIA HOSPITALAR E AMBULATORIAL	0,00	42.609,05	42.609,05
10302502	Ações de Apoio Administrativo do Poder Executivo	0,00	42.609,05	42.609,05
14	DIREITOS DA CIDADANIA	0,00	379.109,58	379.109,58
14422	DIREITOS INDIVIDUAIS, COLETIVOS E DIFUSOS	0,00	379.109,58	379.109,58
14422117	Promoção da Igualdade Racial e Garantia de Direitos	0,00	294.420,93	294.420,93
14422118	Desenvolvimento Sustentável de Povos e Comunidades Tradicionais	0,00	84.688,65	84.688,65
23	COMÉRCIO E SERVIÇOS	0,00	681.380,36	681.380,36
23695	TURISMO	0,00	681.380,36	681.380,36
23695135	Turismo Sustentável	0,00	681.380,36	681.380,36
27	DESPORTO E LAZER	58.325.843,13	5.074.601,03	63.400.444,16
27122	ADMINISTRAÇÃO GERAL	0,00	4.485.970,22	4.485.970,22
27122502	Ações de Apoio Administrativo do Poder Executivo	0,00	4.485.970,22	4.485.970,22
27126	TECNOLOGIA DA INFORMAÇÃO	0,00	381.833,19	381.833,19
27126502	Ações de Apoio Administrativo do Poder Executivo	0,00	381.833,19	381.833,19
27131	COMUNICAÇÃO SOCIAL	0,00	46.822,88	46.822,88
27131502	Ações de Apoio Administrativo do Poder Executivo	0,00	46.822,88	46.822,88
27331	PROTEÇÃO E BENEFÍCIOS AO TRABALHADOR	0,00	159.974,74	159.974,74
27331502	Ações de Apoio Administrativo do Poder Executivo	0,00	159.974,74	159.974,74
27811	DESPORTO DE RENDIMENTO	58.325.843,13	0,00	58.325.843,13
27811137	Copa 2014	58.325.843,13	0,00	58.325.843,13
28	ENCARGOS ESPECIAIS	0,00	129.090,16	129.090,16
28845	OUTRAS TRANSFERÊNCIAS	0,00	129.090,16	129.090,16
28845900	Operação Especial	0,00	129.090,16	129.090,16
Sub Total		58.325.843,13	6.306.790,18	64.632.633,31

ANEXO 6 DA LEI 4.320/64

**PROGRAMA DE TRABALHO DO GOVERNO (EMPENHADA)
FUNÇÃO/ SUBFUNÇÃO/ PROGRAMA POR PROJETO/ ATIVIDADE POR UO
POSIÇÃO ATÉ O MÊS DEZEMBRO DE 2014**

CONSOLIDADO ESTADO - TODOS OS PODERES

40101 - SUPERINTENDÊNCIA DE GESTÃO ADMINISTRATIVA - MPE

CÓDIGO	DESCRIÇÃO	PROJETO	ATIVIDADE	TOTAL
03	ESSENCIAL À JUSTIÇA	5.566.016,92	463.436.808,35	469.002.825,27
03091	DEFESA DA ORDEM JURÍDICA	4.723.935,02	2.298.964,79	7.022.899,81
03091164	Defesa da Sociedade e Garantia da Cidadania Plena	0,00	2.298.964,79	2.298.964,79
03091165	Modernização do Ministério Público	4.723.935,02	0,00	4.723.935,02
03122	ADMINISTRAÇÃO GERAL	842.081,90	438.101.335,23	438.943.417,13
03122165	Modernização do Ministério Público	842.081,90	0,00	842.081,90
03122503	Ações de Apoio Administrativo do Ministério Público	0,00	438.101.335,23	438.101.335,23
03126	TECNOLOGIA DA INFORMAÇÃO	0,00	3.262.698,16	3.262.698,16
03126503	Ações de Apoio Administrativo do Ministério Público	0,00	3.262.698,16	3.262.698,16
03128	FORMAÇÃO DE RECURSOS HUMANOS	0,00	226.776,63	226.776,63
03128165	Modernização do Ministério Público	0,00	226.776,63	226.776,63
03131	COMUNICAÇÃO SOCIAL	0,00	21.435,86	21.435,86
03131503	Ações de Apoio Administrativo do Ministério Público	0,00	21.435,86	21.435,86
03331	PROTEÇÃO E BENEFÍCIOS AO TRABALHADOR	0,00	19.393.959,68	19.393.959,68
03331503	Ações de Apoio Administrativo do Ministério Público	0,00	19.393.959,68	19.393.959,68
03845	OUTRAS TRANSFERÊNCIAS	0,00	131.638,00	131.638,00
03845900	Operação Especial	0,00	131.638,00	131.638,00
Sub Total		5.566.016,92	463.436.808,35	469.002.825,27

ANEXO 6 DA LEI 4.320/64

**PROGRAMA DE TRABALHO DO GOVERNO (EMPENHADA)
FUNÇÃO/ SUBFUNÇÃO/ PROGRAMA POR PROJETO/ ATIVIDADE POR UO
POSIÇÃO ATÉ O MÊS DEZEMBRO DE 2014**

CONSOLIDADO ESTADO - TODOS OS PODERES

40601 - FUNDO DE MODERNIZAÇÃO DO MINISTÉRIO PÚBLICO DO ESTADO DA BAHIA - MPE

CÓDIGO	DESCRIÇÃO	PROJETO	ATIVIDADE	TOTAL
03	ESSENCIAL À JUSTIÇA	4.764.191,10	0,00	4.764.191,10
03091	DEFESA DA ORDEM JURÍDICA	4.764.191,10	0,00	4.764.191,10
03091165	Modernização do Ministério Público	4.764.191,10	0,00	4.764.191,10
Sub Total		4.764.191,10	0,00	4.764.191,10

ANEXO 6 DA LEI 4.320/64

**PROGRAMA DE TRABALHO DO GOVERNO (EMPENHADA)
FUNÇÃO/ SUBFUNÇÃO/ PROGRAMA POR PROJETO/ ATIVIDADE POR UO
POSIÇÃO ATÉ O MÊS DEZEMBRO DE 2014**

CONSOLIDADO ESTADO - TODOS OS PODERES

50101 - DIRETORIA GERAL - DPE

CÓDIGO	DESCRIÇÃO	PROJETO	ATIVIDADE	TOTAL
03	ESSENCIAL À JUSTIÇA	5.474.799,21	142.607.307,31	148.082.106,52
03092	REPRESENTAÇÃO JUDICIAL E EXTRAJUDICIAL	4.635.167,45	509.192,84	5.144.360,29
03092166	Acesso à Justiça Integral e Gratuita	0,00	509.192,84	509.192,84
03092167	Modernização da Gestão da Defensoria Pública	4.635.167,45	0,00	4.635.167,45
03122	ADMINISTRAÇÃO GERAL	0,00	136.499.169,77	136.499.169,77
03122504	Ações de Apoio Administrativo da Defensoria Pública	0,00	136.499.169,77	136.499.169,77
03126	TECNOLOGIA DA INFORMAÇÃO	839.631,76	2.765.340,16	3.604.971,92
03126167	Modernização da Gestão da Defensoria Pública	839.631,76	0,00	839.631,76
03126504	Ações de Apoio Administrativo da Defensoria Pública	0,00	2.765.340,16	2.765.340,16
03131	COMUNICAÇÃO SOCIAL	0,00	720.842,88	720.842,88
03131167	Modernização da Gestão da Defensoria Pública	0,00	454.708,04	454.708,04
03131504	Ações de Apoio Administrativo da Defensoria Pública	0,00	266.134,84	266.134,84
03331	PROTEÇÃO E BENEFÍCIOS AO TRABALHADOR	0,00	2.102.939,66	2.102.939,66
03331504	Ações de Apoio Administrativo da Defensoria Pública	0,00	2.102.939,66	2.102.939,66
03845	OUTRAS TRANSFERÊNCIAS	0,00	9.822,00	9.822,00
03845900	Operação Especial	0,00	9.822,00	9.822,00
10	SAÚDE	0,00	328.000,00	328.000,00
10302	ASSISTÊNCIA HOSPITALAR E AMBULATORIAL	0,00	328.000,00	328.000,00
10302504	Ações de Apoio Administrativo da Defensoria Pública	0,00	328.000,00	328.000,00
Sub Total		5.474.799,21	142.935.307,31	148.410.106,52

ANEXO 6 DA LEI 4.320/64

PROGRAMA DE TRABALHO DO GOVERNO (EMPENHADA)
 FUNÇÃO/ SUBFUNÇÃO/ PROGRAMA POR PROJETO/ ATIVIDADE POR UO
 POSIÇÃO ATÉ O MÊS DEZEMBRO DE 2014

CONSOLIDADO ESTADO - TODOS OS PODERES

50601 - FUNDO DE ASSISTÊNCIA JUDICIÁRIA DA DEFENSORIA PÚBLICA - DPE

CÓDIGO	DESCRIÇÃO	PROJETO	ATIVIDADE	TOTAL
03	ESSENCIAL À JUSTIÇA	271.179,54	838.098,00	1.109.277,54
03122	ADMINISTRAÇÃO GERAL	271.179,54	0,00	271.179,54
03122167	Modernização da Gestão da Defensoria Pública	271.179,54	0,00	271.179,54
03128	FORMAÇÃO DE RECURSOS HUMANOS	0,00	838.098,00	838.098,00
03128167	Modernização da Gestão da Defensoria Pública	0,00	838.098,00	838.098,00
Sub Total		271.179,54	838.098,00	1.109.277,54

ANEXO 6 DA LEI 4.320/64

**PROGRAMA DE TRABALHO DO GOVERNO (EMPENHADA)
FUNÇÃO/ SUBFUNÇÃO/ PROGRAMA POR PROJETO/ ATIVIDADE POR UO
POSIÇÃO ATÉ O MÊS DEZEMBRO DE 2014**

CONSOLIDADO ESTADO - TODOS OS PODERES

80101 - ENCARGOS GERAIS DO ESTADO - RECURSOS SOB GESTÃO DEPAT/SEFAZ - EGERAIS

CÓDIGO	DESCRIÇÃO	PROJETO	ATIVIDADE	TOTAL
04	ADMINISTRAÇÃO	0,00	103.382.776,57	103.382.776,57
04123	ADMINISTRAÇÃO FINANCEIRA	0,00	103.382.776,57	103.382.776,57
04123502	Ações de Apoio Administrativo do Poder Executivo	0,00	63.240.204,68	63.240.204,68
04123900	Operação Especial	0,00	40.142.571,89	40.142.571,89
28	ENCARGOS ESPECIAIS	0,00	6.456.524.982,28	6.456.524.982,28
28843	SERVIÇO DA DÍVIDA INTERNA	0,00	1.034.477.756,56	1.034.477.756,56
28843900	Operação Especial	0,00	1.034.477.756,56	1.034.477.756,56
28844	SERVIÇO DA DÍVIDA EXTERNA	0,00	305.875.560,09	305.875.560,09
28844900	Operação Especial	0,00	305.875.560,09	305.875.560,09
28845	OUTRAS TRANSFERÊNCIAS	0,00	4.814.879.397,77	4.814.879.397,77
28845900	Operação Especial	0,00	4.814.879.397,77	4.814.879.397,77
28846	OUTROS ENCARGOS ESPECIAIS	0,00	301.292.267,86	301.292.267,86
28846900	Operação Especial	0,00	301.292.267,86	301.292.267,86
Sub Total		0,00	6.559.907.758,85	6.559.907.758,85
Total Geral		2.976.036.073,45	33.338.409.054,91	36.314.445.128,36



Anexo 7

Programa de Trabalho do Governo Demonstrativo da Despesa por Função/SubFunção/Programa por Projeto e Atividade



ANEXO 7 DA LEI 4.320/64

**PROGRAMA DE TRABALHO DO GOVERNO (EMPENHADA)
FUNÇÃO/ SUBFUNÇÃO/ PROGRAMA POR PROJETO/ ATIVIDADE
POSIÇÃO ATÉ O MÊS DEZEMBRO DE 2014**

CONSOLIDADO ESTADO - TODOS OS PODERES

CÓDIGO	DESCRIÇÃO	PROJETO	ATIVIDADE	TOTAL
01	LEGISLATIVA	5.769.670,14	766.634.940,21	772.404.610,35
01031	AÇÃO LEGISLATIVA	2.106.886,05	228.719.877,25	230.826.763,30
01031160	Fortalecimento da Ação Legislativa	2.106.886,05	228.719.877,25	230.826.763,30
01032	CONTROLE EXTERNO	1.962.028,79	142.471.897,35	144.433.926,14
01032161	Aperfeiçoamento do Controle Externo Estadual	1.099.618,22	141.286.647,92	142.386.266,14
01032162	Aperfeiçoamento do Controle Externo dos Municípios	862.410,57	1.185.249,43	2.047.660,00
01122	ADMINISTRAÇÃO GERAL	0,00	374.760.742,63	374.760.742,63
01122500	Ações de Apoio Administrativo do Poder Legislativo	0,00	374.760.742,63	374.760.742,63
01126	TECNOLOGIA DA INFORMAÇÃO	1.700.755,30	6.964.801,59	8.665.556,89
01126161	Aperfeiçoamento do Controle Externo Estadual	1.700.755,30	1.214.502,21	2.915.257,51
01126500	Ações de Apoio Administrativo do Poder Legislativo	0,00	5.750.299,38	5.750.299,38
01128	FORMAÇÃO DE RECURSOS HUMANOS	0,00	541.094,66	541.094,66
01128160	Fortalecimento da Ação Legislativa	0,00	10.264,00	10.264,00
01128161	Aperfeiçoamento do Controle Externo Estadual	0,00	530.830,66	530.830,66
01131	COMUNICAÇÃO SOCIAL	0,00	3.097.290,35	3.097.290,35
01131160	Fortalecimento da Ação Legislativa	0,00	1.994.902,67	1.994.902,67
01131500	Ações de Apoio Administrativo do Poder Legislativo	0,00	1.102.387,68	1.102.387,68
01331	PROTEÇÃO E BENEFÍCIOS AO TRABALHADOR	0,00	10.079.236,38	10.079.236,38
01331500	Ações de Apoio Administrativo do Poder Legislativo	0,00	10.079.236,38	10.079.236,38
02	JUDICIÁRIA	64.031.185,82	1.824.395.667,54	1.888.426.853,36
02061	AÇÃO JUDICIÁRIA	64.031.185,82	152.371,79	64.183.557,61
02061163	Justiça Presente	64.031.185,82	152.371,79	64.183.557,61
02122	ADMINISTRAÇÃO GERAL	0,00	1.689.182.115,57	1.689.182.115,57

ANEXO 7 DA LEI 4.320/64

PROGRAMA DE TRABALHO DO GOVERNO (EMPENHADA)
FUNÇÃO/ SUBFUNÇÃO/ PROGRAMA POR PROJETO/ ATIVIDADE
POSIÇÃO ATÉ O MÊS DEZEMBRO DE 2014

CONSOLIDADO ESTADO - TODOS OS PODERES

CÓDIGO	DESCRIÇÃO	PROJETO	ATIVIDADE	TOTAL
02122501	Ações de Apoio Administrativo do Poder Judiciário	0,00	1.689.182.115,57	1.689.182.115,57
02126	TECNOLOGIA DA INFORMAÇÃO	0,00	38.182.805,62	38.182.805,62
02126501	Ações de Apoio Administrativo do Poder Judiciário	0,00	38.182.805,62	38.182.805,62
02128	FORMAÇÃO DE RECURSOS HUMANOS	0,00	292.133,79	292.133,79
02128163	Justiça Presente	0,00	292.133,79	292.133,79
02131	COMUNICAÇÃO SOCIAL	0,00	93.303,83	93.303,83
02131501	Ações de Apoio Administrativo do Poder Judiciário	0,00	93.303,83	93.303,83
02331	PROTEÇÃO E BENEFÍCIOS AO TRABALHADOR	0,00	96.127.515,35	96.127.515,35
02331501	Ações de Apoio Administrativo do Poder Judiciário	0,00	96.127.515,35	96.127.515,35
02422	DIREITOS INDIVIDUAIS, COLETIVOS E DIFUSOS	0,00	365.421,59	365.421,59
02422163	Justiça Presente	0,00	365.421,59	365.421,59
03	ESSENCIAL À JUSTIÇA	18.494.954,02	718.258.011,65	736.752.965,67
03091	DEFESA DA ORDEM JURÍDICA	9.488.126,12	2.298.964,79	11.787.090,91
03091164	Defesa da Sociedade e Garantia da Cidadania Plena	0,00	2.298.964,79	2.298.964,79
03091165	Modernização do Ministério Público	9.488.126,12	0,00	9.488.126,12
03092	REPRESENTAÇÃO JUDICIAL E EXTRAJUDICIAL	5.145.377,13	1.408.901,29	6.554.278,42
03092152	Modernização da Gestão Pública	510.209,68	899.708,45	1.409.918,13
03092166	Acesso à Justiça Integral e Gratuita	0,00	509.192,84	509.192,84
03092167	Modernização da Gestão da Defensoria Pública	4.635.167,45	0,00	4.635.167,45
03122	ADMINISTRAÇÃO GERAL	1.253.017,65	682.032.095,02	683.285.112,67
03122152	Modernização da Gestão Pública	139.756,21	0,00	139.756,21
03122165	Modernização do Ministério Público	842.081,90	0,00	842.081,90
03122167	Modernização da Gestão da Defensoria Pública	271.179,54	0,00	271.179,54

ANEXO 7 DA LEI 4.320/64

**PROGRAMA DE TRABALHO DO GOVERNO (EMPENHADA)
FUNÇÃO/ SUBFUNÇÃO/ PROGRAMA POR PROJETO/ ATIVIDADE
POSIÇÃO ATÉ O MÊS DEZEMBRO DE 2014**

CONSOLIDADO ESTADO - TODOS OS PODERES

CÓDIGO	DESCRIÇÃO	PROJETO	ATIVIDADE	TOTAL
03122502	Ações de Apoio Administrativo do Poder Executivo	0,00	105.439.273,60	105.439.273,60
03122503	Ações de Apoio Administrativo do Ministério Público	0,00	439.903.903,26	439.903.903,26
03122504	Ações de Apoio Administrativo da Defensoria Pública	0,00	136.688.918,16	136.688.918,16
03126	TECNOLOGIA DA INFORMAÇÃO	2.024.650,77	6.644.727,00	8.669.377,77
03126152	Modernização da Gestão Pública	1.185.019,01	0,00	1.185.019,01
03126167	Modernização da Gestão da Defensoria Pública	839.631,76	0,00	839.631,76
03126502	Ações de Apoio Administrativo do Poder Executivo	0,00	616.688,68	616.688,68
03126503	Ações de Apoio Administrativo do Ministério Público	0,00	3.262.698,16	3.262.698,16
03126504	Ações de Apoio Administrativo da Defensoria Pública	0,00	2.765.340,16	2.765.340,16
03128	FORMAÇÃO DE RECURSOS HUMANOS	583.782,35	1.110.279,76	1.694.062,11
03128152	Modernização da Gestão Pública	583.782,35	45.405,13	629.187,48
03128165	Modernização do Ministério Público	0,00	226.776,63	226.776,63
03128167	Modernização da Gestão da Defensoria Pública	0,00	838.098,00	838.098,00
03131	COMUNICAÇÃO SOCIAL	0,00	827.794,04	827.794,04
03131167	Modernização da Gestão da Defensoria Pública	0,00	454.708,04	454.708,04
03131502	Ações de Apoio Administrativo do Poder Executivo	0,00	85.515,30	85.515,30
03131503	Ações de Apoio Administrativo do Ministério Público	0,00	21.435,86	21.435,86
03131504	Ações de Apoio Administrativo da Defensoria Pública	0,00	266.134,84	266.134,84
03331	PROTEÇÃO E BENEFÍCIOS AO TRABALHADOR	0,00	22.128.477,86	22.128.477,86
03331502	Ações de Apoio Administrativo do Poder Executivo	0,00	631.578,52	631.578,52
03331503	Ações de Apoio Administrativo do Ministério Público	0,00	19.393.959,68	19.393.959,68
03331504	Ações de Apoio Administrativo da Defensoria Pública	0,00	2.102.939,66	2.102.939,66
03845	OUTRAS TRANSFERÊNCIAS	0,00	1.806.771,89	1.806.771,89

ANEXO 7 DA LEI 4.320/64

PROGRAMA DE TRABALHO DO GOVERNO (EMPENHADA)
FUNÇÃO/ SUBFUNÇÃO/ PROGRAMA POR PROJETO/ ATIVIDADE
POSIÇÃO ATÉ O MÊS DEZEMBRO DE 2014

CONSOLIDADO ESTADO - TODOS OS PODERES

CÓDIGO	DESCRIÇÃO	PROJETO	ATIVIDADE	TOTAL
03845900	Operação Especial	0,00	1.806.771,89	1.806.771,89
04	ADMINISTRAÇÃO	93.900.660,31	1.485.767.820,84	1.579.668.481,15
04121	PLANEJAMENTO E ORÇAMENTO	40.574.859,36	6.407.996,76	46.982.856,12
04121108	Juventude	485.604,12	0,00	485.604,12
04121150	Planejamento e Gestão Estratégica	39.381.569,26	3.008.576,86	42.390.146,12
04121153	Relação Governo-Sociedade	682.355,75	3.372.650,11	4.055.005,86
04121154	Pacto Federativo	25.330,23	26.769,79	52.100,02
04122	ADMINISTRAÇÃO GERAL	25.694.850,71	1.277.815.826,13	1.303.510.676,84
04122133	Mobilidade e Acessibilidade Urbana	1.750.780,16	6.692.970,96	8.443.751,12
04122150	Planejamento e Gestão Estratégica	0,00	158.736,84	158.736,84
04122152	Modernização da Gestão Pública	23.944.070,55	87.262.792,57	111.206.863,12
04122502	Ações de Apoio Administrativo do Poder Executivo	0,00	1.183.701.325,76	1.183.701.325,76
04123	ADMINISTRAÇÃO FINANCEIRA	16.457.980,67	107.103.650,15	123.561.630,82
04123151	Gestão Fiscal	16.457.980,67	0,00	16.457.980,67
04123502	Ações de Apoio Administrativo do Poder Executivo	0,00	66.961.078,26	66.961.078,26
04123900	Operação Especial	0,00	40.142.571,89	40.142.571,89
04126	TECNOLOGIA DA INFORMAÇÃO	11.166.819,57	63.270.215,09	74.437.034,66
04126151	Gestão Fiscal	11.166.819,57	0,00	11.166.819,57
04126502	Ações de Apoio Administrativo do Poder Executivo	0,00	63.270.215,09	63.270.215,09
04128	FORMAÇÃO DE RECURSOS HUMANOS	6.150,00	1.113.684,21	1.119.834,21
04128150	Planejamento e Gestão Estratégica	6.150,00	0,00	6.150,00
04128152	Modernização da Gestão Pública	0,00	1.113.684,21	1.113.684,21
04131	COMUNICAÇÃO SOCIAL	0,00	6.254.861,48	6.254.861,48

ANEXO 7 DA LEI 4.320/64

**PROGRAMA DE TRABALHO DO GOVERNO (EMPENHADA)
FUNÇÃO/ SUBFUNÇÃO/ PROGRAMA POR PROJETO/ ATIVIDADE
POSIÇÃO ATÉ O MÊS DEZEMBRO DE 2014**

CONSOLIDADO ESTADO - TODOS OS PODERES

CÓDIGO	DESCRIÇÃO	PROJETO	ATIVIDADE	TOTAL
04131153	Relação Governo-Sociedade	0,00	3.307.894,92	3.307.894,92
04131502	Ações de Apoio Administrativo do Poder Executivo	0,00	2.946.966,56	2.946.966,56
04331	PROTEÇÃO E BENEFÍCIOS AO TRABALHADOR	0,00	19.582.548,00	19.582.548,00
04331502	Ações de Apoio Administrativo do Poder Executivo	0,00	19.582.548,00	19.582.548,00
04367	EDUCAÇÃO ESPECIAL	0,00	183.600,00	183.600,00
04367152	Modernização da Gestão Pública	0,00	183.600,00	183.600,00
04722	TELECOMUNICAÇÕES	0,00	72.885,24	72.885,24
04722502	Ações de Apoio Administrativo do Poder Executivo	0,00	72.885,24	72.885,24
04781	TRANSPORTE AÉREO	0,00	3.962.553,78	3.962.553,78
04781502	Ações de Apoio Administrativo do Poder Executivo	0,00	3.962.553,78	3.962.553,78
06	SEGURANÇA PÚBLICA	302.482.560,12	3.704.570.653,14	4.007.053.213,26
06122	ADMINISTRAÇÃO GERAL	528.789,42	3.353.993.507,23	3.354.522.296,65
06122105	Pacto pela Vida	0,00	3.174.501.331,73	3.174.501.331,73
06122133	Mobilidade e Acessibilidade Urbana	528.789,42	39.380.304,93	39.909.094,35
06122502	Ações de Apoio Administrativo do Poder Executivo	0,00	140.111.870,57	140.111.870,57
06126	TECNOLOGIA DA INFORMAÇÃO	0,00	13.442.443,45	13.442.443,45
06126502	Ações de Apoio Administrativo do Poder Executivo	0,00	13.442.443,45	13.442.443,45
06128	FORMAÇÃO DE RECURSOS HUMANOS	0,00	11.285.518,05	11.285.518,05
06128105	Pacto pela Vida	0,00	11.285.518,05	11.285.518,05
06131	COMUNICAÇÃO SOCIAL	0,00	3.157.067,83	3.157.067,83
06131153	Relação Governo-Sociedade	0,00	1.374.727,75	1.374.727,75
06131502	Ações de Apoio Administrativo do Poder Executivo	0,00	1.782.340,08	1.782.340,08
06181	POLICIAMENTO	296.281.093,23	217.820.169,95	514.101.263,18

ANEXO 7 DA LEI 4.320/64

PROGRAMA DE TRABALHO DO GOVERNO (EMPENHADA)
FUNÇÃO/ SUBFUNÇÃO/ PROGRAMA POR PROJETO/ ATIVIDADE
POSIÇÃO ATÉ O MÊS DEZEMBRO DE 2014

CONSOLIDADO ESTADO - TODOS OS PODERES

CÓDIGO	DESCRIÇÃO	PROJETO	ATIVIDADE	TOTAL
06181105	Pacto pela Vida	144.419.512,31	216.060.605,80	360.480.118,11
06181133	Mobilidade e Acessibilidade Urbana	0,00	1.759.564,15	1.759.564,15
06181137	Copa 2014	151.861.580,92	0,00	151.861.580,92
06182	DEFESA CIVIL	4.042.380,73	1.018.514,02	5.060.894,75
06182105	Pacto pela Vida	4.042.380,73	1.018.514,02	5.060.894,75
06183	INFORMAÇÃO E INTELIGÊNCIA	1.630.296,74	12.570.940,74	14.201.237,48
06183105	Pacto pela Vida	1.630.296,74	12.570.940,74	14.201.237,48
06302	ASSISTÊNCIA HOSPITALAR E AMBULATORIAL	0,00	365.896,99	365.896,99
06302502	Ações de Apoio Administrativo do Poder Executivo	0,00	365.896,99	365.896,99
06331	PROTEÇÃO E BENEFÍCIOS AO TRABALHADOR	0,00	82.746.864,91	82.746.864,91
06331502	Ações de Apoio Administrativo do Poder Executivo	0,00	82.746.864,91	82.746.864,91
06421	CUSTÓDIA E REINTEGRAÇÃO SOCIAL	0,00	8.165.609,68	8.165.609,68
06421105	Pacto pela Vida	0,00	8.165.609,68	8.165.609,68
06422	DIREITOS INDIVIDUAIS, COLETIVOS E DIFUSOS	0,00	4.120,29	4.120,29
06422105	Pacto pela Vida	0,00	4.120,29	4.120,29
08	ASSISTÊNCIA SOCIAL	67.602.907,02	237.931.063,92	305.533.970,94
08122	ADMINISTRAÇÃO GERAL	0,00	80.329.721,02	80.329.721,02
08122111	Proteção Social	0,00	8.836.780,78	8.836.780,78
08122112	Segurança Alimentar e Nutricional	0,00	78.843,80	78.843,80
08122502	Ações de Apoio Administrativo do Poder Executivo	0,00	71.414.096,44	71.414.096,44
08125	NORMATIZAÇÃO E FISCALIZAÇÃO	0,00	1.128.027,70	1.128.027,70
08125111	Proteção Social	0,00	1.128.027,70	1.128.027,70
08126	TECNOLOGIA DA INFORMAÇÃO	0,00	1.827.978,66	1.827.978,66

ANEXO 7 DA LEI 4.320/64

**PROGRAMA DE TRABALHO DO GOVERNO (EMPENHADA)
FUNÇÃO/ SUBFUNÇÃO/ PROGRAMA POR PROJETO/ ATIVIDADE
POSIÇÃO ATÉ O MÊS DEZEMBRO DE 2014**

CONSOLIDADO ESTADO - TODOS OS PODERES

CÓDIGO	DESCRIÇÃO	PROJETO	ATIVIDADE	TOTAL
08126502	Ações de Apoio Administrativo do Poder Executivo	0,00	1.827.978,66	1.827.978,66
08131	COMUNICAÇÃO SOCIAL	0,00	709.438,17	709.438,17
08131153	Relação Governo-Sociedade	0,00	415.451,41	415.451,41
08131502	Ações de Apoio Administrativo do Poder Executivo	0,00	293.986,76	293.986,76
08182	DEFESA CIVIL	14.155,20	3.134.817,74	3.148.972,94
08182111	Proteção Social	14.155,20	3.126.810,54	3.140.965,74
08182130	Sustentabilidade Ambiental	0,00	8.007,20	8.007,20
08241	ASSISTÊNCIA AO IDOSO	0,00	1.752.655,00	1.752.655,00
08241110	Envelhecimento Ativo	0,00	1.752.655,00	1.752.655,00
08243	ASSISTÊNCIA À CRIANÇA E AO ADOLESCENTE	1.260.823,11	105.032.925,76	106.293.748,87
08243105	Pacto pela Vida	1.260.823,11	95.182.877,83	96.443.700,94
08243109	Criança e Adolescente	0,00	2.925.047,93	2.925.047,93
08243139	Desenvolvimento Cultural	0,00	6.925.000,00	6.925.000,00
08244	ASSISTÊNCIA COMUNITÁRIA	207.869,13	29.140.771,60	29.348.640,73
08244109	Criança e Adolescente	0,00	1.893.773,00	1.893.773,00
08244111	Proteção Social	207.869,13	27.118.945,17	27.326.814,30
08244119	Enfrentamento da Violência Contra as Mulheres	0,00	128.053,43	128.053,43
08306	ALIMENTAÇÃO E NUTRIÇÃO	22.159.074,78	5.238.166,08	27.397.240,86
08306112	Segurança Alimentar e Nutricional	22.159.074,78	5.238.166,08	27.397.240,86
08331	PROTEÇÃO E BENEFÍCIOS AO TRABALHADOR	0,00	3.198.525,99	3.198.525,99
08331502	Ações de Apoio Administrativo do Poder Executivo	0,00	3.198.525,99	3.198.525,99
08334	FOMENTO AO TRABALHO	0,00	5.342.576,20	5.342.576,20
08334116	Vida Melhor - Oportunidade para Quem Mais Precisa	0,00	5.342.576,20	5.342.576,20

ANEXO 7 DA LEI 4.320/64

PROGRAMA DE TRABALHO DO GOVERNO (EMPENHADA)
FUNÇÃO/ SUBFUNÇÃO/ PROGRAMA POR PROJETO/ ATIVIDADE
POSIÇÃO ATÉ O MÊS DEZEMBRO DE 2014

CONSOLIDADO ESTADO - TODOS OS PODERES

CÓDIGO	DESCRIÇÃO	PROJETO	ATIVIDADE	TOTAL
08422	DIREITOS INDIVIDUAIS, COLETIVOS E DIFUSOS	1.028.333,50	1.095.460,00	2.123.793,50
08422108	Juventude	1.028.333,50	1.095.460,00	2.123.793,50
08511	SANEAMENTO BÁSICO RURAL	42.381.896,23	0,00	42.381.896,23
08511113	Água para Todos - PAT	42.381.896,23	0,00	42.381.896,23
08601	PROMOÇÃO DA PRODUÇÃO VEGETAL	550.755,07	0,00	550.755,07
08601112	Segurança Alimentar e Nutricional	550.755,07	0,00	550.755,07
09	PREVIDÊNCIA SOCIAL	0,00	4.973.339.753,29	4.973.339.753,29
09272	PREVIDÊNCIA DO REGIME ESTATUTÁRIO	0,00	4.973.339.753,29	4.973.339.753,29
09272502	Ações de Apoio Administrativo do Poder Executivo	0,00	4.973.339.753,29	4.973.339.753,29
10	SAÚDE	144.262.387,51	5.816.395.558,62	5.960.657.946,13
10121	PLANEJAMENTO E ORÇAMENTO	0,00	83.595,32	83.595,32
10121100	Bahia Saudável	0,00	83.595,32	83.595,32
10122	ADMINISTRAÇÃO GERAL	2.533.876,99	1.555.891.124,74	1.558.425.001,73
10122100	Bahia Saudável	0,00	1.149.229.429,26	1.149.229.429,26
10122152	Modernização da Gestão Pública	2.533.876,99	0,00	2.533.876,99
10122502	Ações de Apoio Administrativo do Poder Executivo	0,00	406.661.695,48	406.661.695,48
10125	NORMATIZAÇÃO E FISCALIZAÇÃO	0,00	12.816.251,57	12.816.251,57
10125100	Bahia Saudável	0,00	12.816.251,57	12.816.251,57
10126	TECNOLOGIA DA INFORMAÇÃO	0,00	7.299.014,41	7.299.014,41
10126502	Ações de Apoio Administrativo do Poder Executivo	0,00	7.299.014,41	7.299.014,41
10128	FORMAÇÃO DE RECURSOS HUMANOS	1.489.751,96	45.048.859,00	46.538.610,96
10128100	Bahia Saudável	1.489.751,96	45.048.859,00	46.538.610,96
10131	COMUNICAÇÃO SOCIAL	0,00	7.854.749,51	7.854.749,51

ANEXO 7 DA LEI 4.320/64

**PROGRAMA DE TRABALHO DO GOVERNO (EMPENHADA)
FUNÇÃO/ SUBFUNÇÃO/ PROGRAMA POR PROJETO/ ATIVIDADE
POSIÇÃO ATÉ O MÊS DEZEMBRO DE 2014**

CONSOLIDADO ESTADO - TODOS OS PODERES

CÓDIGO	DESCRIÇÃO	PROJETO	ATIVIDADE	TOTAL
10131100	Bahia Saudável	0,00	1.278.255,04	1.278.255,04
10131153	Relação Governo-Sociedade	0,00	3.910.323,75	3.910.323,75
10131502	Ações de Apoio Administrativo do Poder Executivo	0,00	2.666.170,72	2.666.170,72
10241	ASSISTÊNCIA AO IDOSO	0,00	241.271,77	241.271,77
10241110	Envelhecimento Ativo	0,00	241.271,77	241.271,77
10242	ASSISTÊNCIA AO PORTADOR DE DEFICIÊNCIA	0,00	11.943.799,80	11.943.799,80
10242100	Bahia Saudável	0,00	11.943.799,80	11.943.799,80
10301	ATENÇÃO BÁSICA	4.808.738,42	42.854.062,79	47.662.801,21
10301100	Bahia Saudável	4.808.738,42	42.854.062,79	47.662.801,21
10302	ASSISTÊNCIA HOSPITALAR E AMBULATORIAL	134.420.914,31	3.892.606.054,78	4.027.026.969,09
10302100	Bahia Saudável	134.420.914,31	2.399.790.746,12	2.534.211.660,43
10302500	Ações de Apoio Administrativo do Poder Legislativo	0,00	7.472.214,55	7.472.214,55
10302501	Ações de Apoio Administrativo do Poder Judiciário	0,00	41.473,45	41.473,45
10302502	Ações de Apoio Administrativo do Poder Executivo	0,00	1.484.973.620,66	1.484.973.620,66
10302504	Ações de Apoio Administrativo da Defensoria Pública	0,00	328.000,00	328.000,00
10303	SUORTE PROFILÁTICO E TERAPÊUTICO	1.009.105,83	155.891.590,92	156.900.696,75
10303100	Bahia Saudável	1.009.105,83	155.891.590,92	156.900.696,75
10304	VIGILÂNCIA SANITÁRIA	0,00	2.323.015,76	2.323.015,76
10304100	Bahia Saudável	0,00	2.323.015,76	2.323.015,76
10305	VIGILÂNCIA EPIDEMIOLÓGICA	0,00	42.912.427,68	42.912.427,68
10305100	Bahia Saudável	0,00	42.912.427,68	42.912.427,68
10331	PROTEÇÃO E BENEFÍCIOS AO TRABALHADOR	0,00	35.291.196,20	35.291.196,20
10331100	Bahia Saudável	0,00	329.475,38	329.475,38

ANEXO 7 DA LEI 4.320/64

PROGRAMA DE TRABALHO DO GOVERNO (EMPENHADA)
FUNÇÃO/ SUBFUNÇÃO/ PROGRAMA POR PROJETO/ ATIVIDADE
POSIÇÃO ATÉ O MÊS DEZEMBRO DE 2014

CONSOLIDADO ESTADO - TODOS OS PODERES

CÓDIGO	DESCRIÇÃO	PROJETO	ATIVIDADE	TOTAL
10331502	Ações de Apoio Administrativo do Poder Executivo	0,00	34.961.720,82	34.961.720,82
10332	RELAÇÕES DE TRABALHO	0,00	3.231.199,37	3.231.199,37
10332100	Bahia Saudável	0,00	3.231.199,37	3.231.199,37
10573	DIFUSÃO DO CONHECIMENTO CIENTÍFICO E TECNOLÓGICO	0,00	107.345,00	107.345,00
10573100	Bahia Saudável	0,00	107.345,00	107.345,00
11	TRABALHO	22.564.891,23	69.272.468,91	91.837.360,14
11122	ADMINISTRAÇÃO GERAL	0,00	39.358.524,29	39.358.524,29
11122116	Vida Melhor - Oportunidade para Quem Mais Precisa	0,00	1.420.408,39	1.420.408,39
11122122	Bom Trabalho: Ampliando Oportunidades	0,00	807.213,26	807.213,26
11122502	Ações de Apoio Administrativo do Poder Executivo	0,00	37.130.902,64	37.130.902,64
11126	TECNOLOGIA DA INFORMAÇÃO	0,00	1.058.654,54	1.058.654,54
11126502	Ações de Apoio Administrativo do Poder Executivo	0,00	1.058.654,54	1.058.654,54
11131	COMUNICAÇÃO SOCIAL	0,00	1.431.147,71	1.431.147,71
11131153	Relação Governo-Sociedade	0,00	1.121.689,10	1.121.689,10
11131502	Ações de Apoio Administrativo do Poder Executivo	0,00	309.458,61	309.458,61
11331	PROTEÇÃO E BENEFÍCIOS AO TRABALHADOR	0,00	2.718.272,70	2.718.272,70
11331502	Ações de Apoio Administrativo do Poder Executivo	0,00	2.718.272,70	2.718.272,70
11332	RELAÇÕES DE TRABALHO	0,00	424.651,03	424.651,03
11332116	Vida Melhor - Oportunidade para Quem Mais Precisa	0,00	598,00	598,00
11332121	Trabalho Decente	0,00	424.053,03	424.053,03
11333	EMPREGABILIDADE	1.730.906,00	14.486.340,26	16.217.246,26
11333121	Trabalho Decente	0,00	833.333,33	833.333,33

ANEXO 7 DA LEI 4.320/64

PROGRAMA DE TRABALHO DO GOVERNO (EMPENHADA)
FUNÇÃO/ SUBFUNÇÃO/ PROGRAMA POR PROJETO/ ATIVIDADE
POSIÇÃO ATÉ O MÊS DEZEMBRO DE 2014

CONSOLIDADO ESTADO - TODOS OS PODERES

CÓDIGO	DESCRIÇÃO	PROJETO	ATIVIDADE	TOTAL
11333122	Bom Trabalho: Ampliando Oportunidades	1.730.906,00	13.653.006,93	15.383.912,93
11334	FOMENTO AO TRABALHO	20.661.402,31	9.794.878,38	30.456.280,69
11334116	Vida Melhor - Oportunidade para Quem Mais Precisa	20.316.909,40	0,00	20.316.909,40
11334121	Trabalho Decente	0,00	466.555,86	466.555,86
11334122	Bom Trabalho: Ampliando Oportunidades	22.032,85	6.488.115,87	6.510.148,72
11334123	Bahia Solidária: Mais Trabalho e Mais Renda	78.584,47	2.840.206,65	2.918.791,12
11334144	Microempresa e Empresas de Pequeno Porte	243.875,59	0,00	243.875,59
11392	DIFUSÃO CULTURAL	172.582,92	0,00	172.582,92
11392139	Desenvolvimento Cultural	172.582,92	0,00	172.582,92
12	EDUCAÇÃO	189.028.911,41	4.800.016.473,22	4.989.045.384,63
12122	ADMINISTRAÇÃO GERAL	845.732,65	549.399.960,87	550.245.693,52
12122152	Modernização da Gestão Pública	845.732,65	0,00	845.732,65
12122502	Ações de Apoio Administrativo do Poder Executivo	0,00	549.399.960,87	549.399.960,87
12126	TECNOLOGIA DA INFORMAÇÃO	710.540,21	22.575.231,55	23.285.771,76
12126101	Fortalecimento da Educação Básica	710.540,21	0,00	710.540,21
12126502	Ações de Apoio Administrativo do Poder Executivo	0,00	22.575.231,55	22.575.231,55
12128	FORMAÇÃO DE RECURSOS HUMANOS	0,00	73.494,20	73.494,20
12128152	Modernização da Gestão Pública	0,00	73.494,20	73.494,20
12131	COMUNICAÇÃO SOCIAL	0,00	3.494.403,54	3.494.403,54
12131104	Educação Superior no Século XXI	0,00	94.110,94	94.110,94
12131153	Relação Governo-Sociedade	0,00	774.492,79	774.492,79
12131502	Ações de Apoio Administrativo do Poder Executivo	0,00	2.625.799,81	2.625.799,81
12241	ASSISTÊNCIA AO IDOSO	0,00	299.114,77	299.114,77

ANEXO 7 DA LEI 4.320/64

PROGRAMA DE TRABALHO DO GOVERNO (EMPENHADA)
FUNÇÃO/ SUBFUNÇÃO/ PROGRAMA POR PROJETO/ ATIVIDADE
POSIÇÃO ATÉ O MÊS DEZEMBRO DE 2014

CONSOLIDADO ESTADO - TODOS OS PODERES

CÓDIGO	DESCRIÇÃO	PROJETO	ATIVIDADE	TOTAL
12241110	Envelhecimento Ativo	0,00	299.114,77	299.114,77
12302	ASSISTÊNCIA HOSPITALAR E AMBULATORIAL	0,00	115.886.464,25	115.886.464,25
12302104	Educação Superior no Século XXI	0,00	69.917,94	69.917,94
12302502	Ações de Apoio Administrativo do Poder Executivo	0,00	115.816.546,31	115.816.546,31
12306	ALIMENTAÇÃO E NUTRIÇÃO	0,00	69.176.558,66	69.176.558,66
12306101	Fortalecimento da Educação Básica	0,00	61.379.621,73	61.379.621,73
12306102	Alfabetização e Educação de Jovens e Adultos	0,00	7.796.936,93	7.796.936,93
12331	PROTEÇÃO E BENEFÍCIOS AO TRABALHADOR	0,00	86.938.987,45	86.938.987,45
12331502	Ações de Apoio Administrativo do Poder Executivo	0,00	86.938.987,45	86.938.987,45
12361	ENSINO FUNDAMENTAL	9.508.983,53	449.868,57	9.958.852,10
12361101	Fortalecimento da Educação Básica	9.508.983,53	449.868,57	9.958.852,10
12362	ENSINO MÉDIO	17.683.657,00	102.872.486,54	120.556.143,54
12362101	Fortalecimento da Educação Básica	3.606.507,70	102.872.486,54	106.478.994,24
12362104	Educação Superior no Século XXI	14.077.149,30	0,00	14.077.149,30
12363	ENSINO PROFISSIONAL	15.959.146,71	41.383.184,72	57.342.331,43
12363103	Educação Profissional	15.959.146,71	41.383.184,72	57.342.331,43
12364	ENSINO SUPERIOR	41.869.101,05	739.837.777,69	781.706.878,74
12364104	Educação Superior no Século XXI	40.905.781,00	739.769.196,01	780.674.977,01
12364128	Ciência, Tecnologia e Inovação	963.320,05	0,00	963.320,05
12364138	Economia Criativa	0,00	68.581,68	68.581,68
12365	EDUCAÇÃO INFANTIL	0,00	62.152,53	62.152,53
12365502	Ações de Apoio Administrativo do Poder Executivo	0,00	62.152,53	62.152,53
12366	EDUCAÇÃO DE JOVENS E ADULTOS	28.667.695,28	0,00	28.667.695,28

ANEXO 7 DA LEI 4.320/64

**PROGRAMA DE TRABALHO DO GOVERNO (EMPENHADA)
FUNÇÃO/ SUBFUNÇÃO/ PROGRAMA POR PROJETO/ ATIVIDADE
POSIÇÃO ATÉ O MÊS DEZEMBRO DE 2014**

CONSOLIDADO ESTADO - TODOS OS PODERES

CÓDIGO	DESCRIÇÃO	PROJETO	ATIVIDADE	TOTAL
12366102	Alfabetização e Educação de Jovens e Adultos	21.710.026,47	0,00	21.710.026,47
12366104	Educação Superior no Século XXI	6.957.668,81	0,00	6.957.668,81
12367	EDUCAÇÃO ESPECIAL	0,00	393.391,58	393.391,58
12367101	Fortalecimento da Educação Básica	0,00	393.391,58	393.391,58
12368	EDUCAÇÃO BÁSICA	66.753.377,68	3.050.017.678,03	3.116.771.055,71
12368101	Fortalecimento da Educação Básica	66.753.377,68	3.049.413.257,07	3.116.166.634,75
12368105	Pacto pela Vida	0,00	491.999,95	491.999,95
12368117	Promoção da Igualdade Racial e Garantia de Direitos	0,00	112.421,01	112.421,01
12391	PATRIMÔNIO HISTÓRICO, ARTÍSTICO E ARQUEOLÓGICO	196.161,54	0,00	196.161,54
12391139	Desenvolvimento Cultural	196.161,54	0,00	196.161,54
12392	DIFUSÃO CULTURAL	1.100.815,93	0,00	1.100.815,93
12392138	Economia Criativa	1.094.447,13	0,00	1.094.447,13
12392139	Desenvolvimento Cultural	6.368,80	0,00	6.368,80
12423	ASSISTÊNCIA AOS POVOS INDÍGENAS	0,00	1.181.421,64	1.181.421,64
12423101	Fortalecimento da Educação Básica	0,00	1.181.421,64	1.181.421,64
12571	DESENVOLVIMENTO CIENTÍFICO	484.291,38	447.766,18	932.057,56
12571104	Educação Superior no Século XXI	0,00	447.766,18	447.766,18
12571128	Ciência, Tecnologia e Inovação	484.291,38	0,00	484.291,38
12573	DIFUSÃO DO CONHECIMENTO CIENTÍFICO E TECNOLÓGICO	5.249.408,45	1.435.376,58	6.684.785,03
12573101	Fortalecimento da Educação Básica	0,00	271.654,87	271.654,87
12573104	Educação Superior no Século XXI	2.087.049,76	0,00	2.087.049,76
12573128	Ciência, Tecnologia e Inovação	3.162.358,69	1.163.721,71	4.326.080,40

ANEXO 7 DA LEI 4.320/64

PROGRAMA DE TRABALHO DO GOVERNO (EMPENHADA)
FUNÇÃO/ SUBFUNÇÃO/ PROGRAMA POR PROJETO/ ATIVIDADE
POSIÇÃO ATÉ O MÊS DEZEMBRO DE 2014

CONSOLIDADO ESTADO - TODOS OS PODERES

CÓDIGO	DESCRIÇÃO	PROJETO	ATIVIDADE	TOTAL
12845	OUTRAS TRANSFERÊNCIAS	0,00	14.091.153,87	14.091.153,87
12845900	Operação Especial	0,00	14.091.153,87	14.091.153,87
13	CULTURA	62.708.875,64	192.629.388,06	255.338.263,70
13122	ADMINISTRAÇÃO GERAL	0,00	105.424.810,59	105.424.810,59
13122502	Ações de Apoio Administrativo do Poder Executivo	0,00	105.424.810,59	105.424.810,59
13126	TECNOLOGIA DA INFORMAÇÃO	0,00	2.938.177,61	2.938.177,61
13126502	Ações de Apoio Administrativo do Poder Executivo	0,00	2.938.177,61	2.938.177,61
13128	FORMAÇÃO DE RECURSOS HUMANOS	0,00	721.912,92	721.912,92
13128138	Economia Criativa	0,00	721.912,92	721.912,92
13131	COMUNICAÇÃO SOCIAL	0,00	2.523.187,55	2.523.187,55
13131153	Relação Governo-Sociedade	0,00	1.806.567,45	1.806.567,45
13131502	Ações de Apoio Administrativo do Poder Executivo	0,00	716.620,10	716.620,10
13331	PROTEÇÃO E BENEFÍCIOS AO TRABALHADOR	0,00	4.914.872,10	4.914.872,10
13331502	Ações de Apoio Administrativo do Poder Executivo	0,00	4.914.872,10	4.914.872,10
13391	PATRIMÔNIO HISTÓRICO, ARTÍSTICO E ARQUEOLÓGICO	14.658.107,33	15.682.372,00	30.340.479,33
13391134	Reabilitação do Centro Antigo de Salvador	254.367,88	0,00	254.367,88
13391139	Desenvolvimento Cultural	14.403.739,45	15.682.372,00	30.086.111,45
13392	DIFUSÃO CULTURAL	48.050.768,31	60.424.055,29	108.474.823,60
13392137	Copa 2014	32.536.357,90	0,00	32.536.357,90
13392138	Economia Criativa	667.827,83	31.645.735,55	32.313.563,38
13392139	Desenvolvimento Cultural	14.846.582,58	28.778.319,74	43.624.902,32
14	DIREITOS DA CIDADANIA	125.129.707,31	344.928.890,82	470.058.598,13

ANEXO 7 DA LEI 4.320/64

**PROGRAMA DE TRABALHO DO GOVERNO (EMPENHADA)
FUNÇÃO/ SUBFUNÇÃO/ PROGRAMA POR PROJETO/ ATIVIDADE
POSIÇÃO ATÉ O MÊS DEZEMBRO DE 2014**

CONSOLIDADO ESTADO - TODOS OS PODERES

CÓDIGO	DESCRIÇÃO	PROJETO	ATIVIDADE	TOTAL
14121	PLANEJAMENTO E ORÇAMENTO	0,00	35.229,80	35.229,80
14121150	Planejamento e Gestão Estratégica	0,00	35.229,80	35.229,80
14122	ADMINISTRAÇÃO GERAL	2.916.079,10	89.343.876,03	92.259.955,13
14122107	Ressocialização: Direito do Interno e do Cumpridor de Penas e Medidas Alternativas	2.012.471,50	0,00	2.012.471,50
14122152	Modernização da Gestão Pública	903.607,60	0,00	903.607,60
14122502	Ações de Apoio Administrativo do Poder Executivo	0,00	89.343.876,03	89.343.876,03
14126	TECNOLOGIA DA INFORMAÇÃO	0,00	2.490.107,02	2.490.107,02
14126502	Ações de Apoio Administrativo do Poder Executivo	0,00	2.490.107,02	2.490.107,02
14131	COMUNICAÇÃO SOCIAL	0,00	1.504.598,12	1.504.598,12
14131153	Relação Governo-Sociedade	0,00	1.126.607,37	1.126.607,37
14131502	Ações de Apoio Administrativo do Poder Executivo	0,00	377.990,75	377.990,75
14331	PROTEÇÃO E BENEFÍCIOS AO TRABALHADOR	0,00	3.033.811,24	3.033.811,24
14331502	Ações de Apoio Administrativo do Poder Executivo	0,00	3.033.811,24	3.033.811,24
14421	CUSTÓDIA E REINTEGRAÇÃO SOCIAL	119.179.751,85	226.675.378,87	345.855.130,72
14421107	Ressocialização: Direito do Interno e do Cumpridor de Penas e Medidas Alternativas	119.179.751,85	226.675.378,87	345.855.130,72
14422	DIREITOS INDIVIDUAIS, COLETIVOS E DIFUSOS	3.003.126,36	17.941.306,97	20.944.433,33
14422105	Pacto pela Vida	0,00	6.849.173,02	6.849.173,02
14422106	Promoção, Proteção, Defesa dos Direitos Humanos e Cidadania	725.412,69	7.414.415,02	8.139.827,71
14422110	Envelhecimento Ativo	30.000,00	17.738,73	47.738,73
14422117	Promoção da Igualdade Racial e Garantia de Direitos	1.076.574,34	1.280.236,61	2.356.810,95
14422118	Desenvolvimento Sustentável de Povos e Comunidades Tradicionais	617,60	634.381,07	634.998,67

ANEXO 7 DA LEI 4.320/64

PROGRAMA DE TRABALHO DO GOVERNO (EMPENHADA)
FUNÇÃO/ SUBFUNÇÃO/ PROGRAMA POR PROJETO/ ATIVIDADE
POSIÇÃO ATÉ O MÊS DEZEMBRO DE 2014

CONSOLIDADO ESTADO - TODOS OS PODERES

CÓDIGO	DESCRIÇÃO	PROJETO	ATIVIDADE	TOTAL
14422119	Enfrentamento da Violência Contra as Mulheres	0,00	1.589.697,55	1.589.697,55
14422120	Autonomia das Mulheres	1.170.521,73	155.664,97	1.326.186,70
14811	DESPORTO DE RENDIMENTO	30.750,00	0,00	30.750,00
14811137	Copa 2014	30.750,00	0,00	30.750,00
14845	OUTRAS TRANSFERÊNCIAS	0,00	3.904.582,77	3.904.582,77
14845900	Operação Especial	0,00	3.904.582,77	3.904.582,77
15	URBANISMO	391.906.129,18	116.631.174,01	508.537.303,19
15121	PLANEJAMENTO E ORÇAMENTO	389.677,99	0,00	389.677,99
15121150	Planejamento e Gestão Estratégica	389.677,99	0,00	389.677,99
15122	ADMINISTRAÇÃO GERAL	218.352,77	103.267.184,18	103.485.536,95
15122150	Planejamento e Gestão Estratégica	0,00	128.203,96	128.203,96
15122152	Modernização da Gestão Pública	218.352,77	0,00	218.352,77
15122502	Ações de Apoio Administrativo do Poder Executivo	0,00	103.138.980,22	103.138.980,22
15126	TECNOLOGIA DA INFORMAÇÃO	0,00	3.518.474,88	3.518.474,88
15126502	Ações de Apoio Administrativo do Poder Executivo	0,00	3.518.474,88	3.518.474,88
15131	COMUNICAÇÃO SOCIAL	0,00	4.091.432,44	4.091.432,44
15131153	Relação Governo-Sociedade	0,00	3.260.727,79	3.260.727,79
15131502	Ações de Apoio Administrativo do Poder Executivo	0,00	830.704,65	830.704,65
15244	ASSISTÊNCIA COMUNITÁRIA	71.860,00	0,00	71.860,00
15244116	Vida Melhor - Oportunidade para Quem Mais Precisa	71.860,00	0,00	71.860,00
15331	PROTEÇÃO E BENEFÍCIOS AO TRABALHADOR	0,00	4.045.514,05	4.045.514,05
15331502	Ações de Apoio Administrativo do Poder Executivo	0,00	4.045.514,05	4.045.514,05
15391	PATRIMÔNIO HISTÓRICO, ARTÍSTICO E	4.013.167,65	0,00	4.013.167,65

ANEXO 7 DA LEI 4.320/64

**PROGRAMA DE TRABALHO DO GOVERNO (EMPENHADA)
FUNÇÃO/ SUBFUNÇÃO/ PROGRAMA POR PROJETO/ ATIVIDADE
POSIÇÃO ATÉ O MÊS DEZEMBRO DE 2014**

CONSOLIDADO ESTADO - TODOS OS PODERES

CÓDIGO	DESCRIÇÃO	PROJETO	ATIVIDADE	TOTAL
	ARQUEOLÓGICO			
15391134	Reabilitação do Centro Antigo de Salvador	4.013.167,65	0,00	4.013.167,65
15451	INFRAESTRUTURA URBANA	385.212.731,76	14.103,80	385.226.835,56
15451124	Bahia Esportiva	18.465.536,93	0,00	18.465.536,93
15451132	Moradia Digna	50.662.693,40	0,00	50.662.693,40
15451133	Mobilidade e Acessibilidade Urbana	285.222.482,45	14.103,80	285.236.586,25
15451134	Reabilitação do Centro Antigo de Salvador	6.960.937,02	0,00	6.960.937,02
15451135	Turismo Sustentável	5.132.885,45	0,00	5.132.885,45
15451137	Copa 2014	263.796,40	0,00	263.796,40
15451141	Bahia Segura: Da Produção ao Consumo	18.504.400,11	0,00	18.504.400,11
15452	SERVIÇOS URBANOS	0,00	1.694.464,66	1.694.464,66
15452150	Planejamento e Gestão Estratégica	0,00	1.694.464,66	1.694.464,66
15453	TRANSPORTES COLETIVOS URBANOS	316.487,39	0,00	316.487,39
15453133	Mobilidade e Acessibilidade Urbana	316.487,39	0,00	316.487,39
15482	HABITAÇÃO URBANA	1.683.851,62	0,00	1.683.851,62
15482132	Moradia Digna	1.683.851,62	0,00	1.683.851,62
16	HABITAÇÃO	44.250.454,10	8.104.570,50	52.355.024,60
16121	PLANEJAMENTO E ORÇAMENTO	350.595,85	0,00	350.595,85
16121132	Moradia Digna	350.595,85	0,00	350.595,85
16125	NORMATIZAÇÃO E FISCALIZAÇÃO	0,00	8.104.570,50	8.104.570,50
16125132	Moradia Digna	0,00	8.104.570,50	8.104.570,50
16244	ASSISTÊNCIA COMUNITÁRIA	7.911.481,93	0,00	7.911.481,93
16244132	Moradia Digna	7.911.481,93	0,00	7.911.481,93

ANEXO 7 DA LEI 4.320/64

PROGRAMA DE TRABALHO DO GOVERNO (EMPENHADA)
FUNÇÃO/ SUBFUNÇÃO/ PROGRAMA POR PROJETO/ ATIVIDADE
POSIÇÃO ATÉ O MÊS DEZEMBRO DE 2014

CONSOLIDADO ESTADO - TODOS OS PODERES

CÓDIGO	DESCRIÇÃO	PROJETO	ATIVIDADE	TOTAL
16481	HABITAÇÃO RURAL	1.050.304,84	0,00	1.050.304,84
16481118	Desenvolvimento Sustentável de Povos e Comunidades Tradicionais	395.877,76	0,00	395.877,76
16481132	Moradia Digna	654.427,08	0,00	654.427,08
16482	HABITAÇÃO URBANA	34.938.071,48	0,00	34.938.071,48
16482132	Moradia Digna	34.938.071,48	0,00	34.938.071,48
17	SANEAMENTO	515.322.202,50	74.539.927,30	589.862.129,80
17122	ADMINISTRAÇÃO GERAL	0,00	66.570.662,29	66.570.662,29
17122502	Ações de Apoio Administrativo do Poder Executivo	0,00	66.570.662,29	66.570.662,29
17125	NORMATIZAÇÃO E FISCALIZAÇÃO	0,00	44.032,51	44.032,51
17125113	Água para Todos - PAT	0,00	44.032,51	44.032,51
17126	TECNOLOGIA DA INFORMAÇÃO	0,00	3.392.847,33	3.392.847,33
17126502	Ações de Apoio Administrativo do Poder Executivo	0,00	3.392.847,33	3.392.847,33
17128	FORMAÇÃO DE RECURSOS HUMANOS	0,00	16.610,00	16.610,00
17128152	Modernização da Gestão Pública	0,00	16.610,00	16.610,00
17131	COMUNICAÇÃO SOCIAL	0,00	1.084.647,09	1.084.647,09
17131153	Relação Governo-Sociedade	0,00	819.512,78	819.512,78
17131502	Ações de Apoio Administrativo do Poder Executivo	0,00	265.134,31	265.134,31
17331	PROTEÇÃO E BENEFÍCIOS AO TRABALHADOR	0,00	2.305.648,35	2.305.648,35
17331502	Ações de Apoio Administrativo do Poder Executivo	0,00	2.305.648,35	2.305.648,35
17511	SANEAMENTO BÁSICO RURAL	421.798.089,80	0,00	421.798.089,80
17511113	Água para Todos - PAT	421.798.089,80	0,00	421.798.089,80
17512	SANEAMENTO BÁSICO URBANO	93.524.112,70	1.125.479,73	94.649.592,43

ANEXO 7 DA LEI 4.320/64

**PROGRAMA DE TRABALHO DO GOVERNO (EMPENHADA)
FUNÇÃO/ SUBFUNÇÃO/ PROGRAMA POR PROJETO/ ATIVIDADE
POSIÇÃO ATÉ O MÊS DEZEMBRO DE 2014**

CONSOLIDADO ESTADO - TODOS OS PODERES

CÓDIGO	DESCRIÇÃO	PROJETO	ATIVIDADE	TOTAL
17512113	Água para Todos - PAT	93.524.112,70	1.125.479,73	94.649.592,43
18	GESTÃO AMBIENTAL	37.083.293,45	118.035.703,76	155.118.997,21
18121	PLANEJAMENTO E ORÇAMENTO	0,00	172.872,31	172.872,31
18121150	Planejamento e Gestão Estratégica	0,00	172.872,31	172.872,31
18122	ADMINISTRAÇÃO GERAL	7.010.388,27	84.807.372,74	91.817.761,01
18122152	Modernização da Gestão Pública	7.010.388,27	0,00	7.010.388,27
18122502	Ações de Apoio Administrativo do Poder Executivo	0,00	84.807.372,74	84.807.372,74
18126	TECNOLOGIA DA INFORMAÇÃO	0,00	1.763.605,24	1.763.605,24
18126502	Ações de Apoio Administrativo do Poder Executivo	0,00	1.763.605,24	1.763.605,24
18128	FORMAÇÃO DE RECURSOS HUMANOS	972.650,47	0,00	972.650,47
18128130	Sustentabilidade Ambiental	972.650,47	0,00	972.650,47
18131	COMUNICAÇÃO SOCIAL	0,00	1.934.223,33	1.934.223,33
18131153	Relação Governo-Sociedade	0,00	1.607.273,46	1.607.273,46
18131502	Ações de Apoio Administrativo do Poder Executivo	0,00	326.949,87	326.949,87
18331	PROTEÇÃO E BENEFÍCIOS AO TRABALHADOR	0,00	1.868.302,51	1.868.302,51
18331502	Ações de Apoio Administrativo do Poder Executivo	0,00	1.868.302,51	1.868.302,51
18541	PRESERVAÇÃO E CONSERVAÇÃO AMBIENTAL	3.705.997,50	17.586.016,73	21.292.014,23
18541121	Trabalho Decente	15.881,17	0,00	15.881,17
18541129	Economia Verde	1.890.130,29	0,00	1.890.130,29
18541130	Sustentabilidade Ambiental	1.799.986,04	17.586.016,73	19.386.002,77
18542	CONTROLE AMBIENTAL	11.217.107,68	7.176.187,88	18.393.295,56
18542130	Sustentabilidade Ambiental	11.217.107,68	7.176.187,88	18.393.295,56
18544	RECURSOS HÍDRICOS	12.577.883,12	2.727.123,02	15.305.006,14

ANEXO 7 DA LEI 4.320/64

PROGRAMA DE TRABALHO DO GOVERNO (EMPENHADA)
FUNÇÃO/ SUBFUNÇÃO/ PROGRAMA POR PROJETO/ ATIVIDADE
POSIÇÃO ATÉ O MÊS DEZEMBRO DE 2014

CONSOLIDADO ESTADO - TODOS OS PODERES

CÓDIGO	DESCRIÇÃO	PROJETO	ATIVIDADE	TOTAL
18544113	Água para Todos - PAT	10.501.577,50	35.127,64	10.536.705,14
18544130	Sustentabilidade Ambiental	2.076.305,62	2.691.995,38	4.768.301,00
18571	DESENVOLVIMENTO CIENTÍFICO	1.599.266,41	0,00	1.599.266,41
18571128	Ciência, Tecnologia e Inovação	1.599.266,41	0,00	1.599.266,41
19	CIÊNCIA E TECNOLOGIA	23.865.298,66	105.670.916,02	129.536.214,68
19122	ADMINISTRAÇÃO GERAL	0,00	18.115.883,12	18.115.883,12
19122502	Ações de Apoio Administrativo do Poder Executivo	0,00	18.115.883,12	18.115.883,12
19126	TECNOLOGIA DA INFORMAÇÃO	0,00	1.598.697,78	1.598.697,78
19126502	Ações de Apoio Administrativo do Poder Executivo	0,00	1.598.697,78	1.598.697,78
19131	COMUNICAÇÃO SOCIAL	0,00	493.749,68	493.749,68
19131153	Relação Governo-Sociedade	0,00	126.444,76	126.444,76
19131502	Ações de Apoio Administrativo do Poder Executivo	0,00	367.304,92	367.304,92
19331	PROTEÇÃO E BENEFÍCIOS AO TRABALHADOR	0,00	723.299,63	723.299,63
19331502	Ações de Apoio Administrativo do Poder Executivo	0,00	723.299,63	723.299,63
19571	DESENVOLVIMENTO CIENTÍFICO	306.229,99	27.522.579,66	27.828.809,65
19571123	Bahia Solidária: Mais Trabalho e Mais Renda	0,00	2.388.779,41	2.388.779,41
19571128	Ciência, Tecnologia e Inovação	306.229,99	25.133.800,25	25.440.030,24
19572	DESENVOLVIMENTO TECNOLÓGICO E ENGENHARIA	8.818.742,96	0,00	8.818.742,96
19572128	Ciência, Tecnologia e Inovação	7.069.608,38	0,00	7.069.608,38
19572129	Economia Verde	30.000,00	0,00	30.000,00
19572144	Microempresa e Empresas de Pequeno Porte	1.719.134,58	0,00	1.719.134,58
19573	DIFUSÃO DO CONHECIMENTO CIENTÍFICO E TECNOLÓGICO	14.740.325,71	48.305.252,20	63.045.577,91

ANEXO 7 DA LEI 4.320/64

**PROGRAMA DE TRABALHO DO GOVERNO (EMPENHADA)
FUNÇÃO/ SUBFUNÇÃO/ PROGRAMA POR PROJETO/ ATIVIDADE
POSIÇÃO ATÉ O MÊS DEZEMBRO DE 2014**

CONSOLIDADO ESTADO - TODOS OS PODERES

CÓDIGO	DESCRIÇÃO	PROJETO	ATIVIDADE	TOTAL
19573101	Fortalecimento da Educação Básica	2.467.712,82	0,00	2.467.712,82
19573122	Bom Trabalho: Ampliando Oportunidades	7.784.164,40	0,00	7.784.164,40
19573126	Infraestrutura de Telecomunicações	3.568.147,42	0,00	3.568.147,42
19573128	Ciência, Tecnologia e Inovação	876.882,18	48.305.252,20	49.182.134,38
19573129	Economia Verde	43.418,89	0,00	43.418,89
19845	OUTRAS TRANSFERÊNCIAS	0,00	8.911.453,95	8.911.453,95
19845900	Operação Especial	0,00	8.911.453,95	8.911.453,95
20	AGRICULTURA	231.510.084,92	367.232.123,19	598.742.208,11
20122	ADMINISTRAÇÃO GERAL	293.144,71	262.720.691,35	263.013.836,06
20122129	Economia Verde	97.636,34	0,00	97.636,34
20122152	Modernização da Gestão Pública	195.508,37	0,00	195.508,37
20122502	Ações de Apoio Administrativo do Poder Executivo	0,00	262.720.691,35	262.720.691,35
20126	TECNOLOGIA DA INFORMAÇÃO	0,00	3.208.988,70	3.208.988,70
20126502	Ações de Apoio Administrativo do Poder Executivo	0,00	3.208.988,70	3.208.988,70
20128	FORMAÇÃO DE RECURSOS HUMANOS	0,00	74.011,83	74.011,83
20128141	Bahia Segura: Da Produção ao Consumo	0,00	71.506,37	71.506,37
20128152	Modernização da Gestão Pública	0,00	2.505,46	2.505,46
20131	COMUNICAÇÃO SOCIAL	0,00	2.331.213,50	2.331.213,50
20131116	Vida Melhor - Oportunidade para Quem Mais Precisa	0,00	473.557,39	473.557,39
20131153	Relação Governo-Sociedade	0,00	1.533.237,80	1.533.237,80
20131502	Ações de Apoio Administrativo do Poder Executivo	0,00	324.418,31	324.418,31
20304	VIGILÂNCIA SANITÁRIA	850.142,25	1.854.315,51	2.704.457,76
20304141	Bahia Segura: Da Produção ao Consumo	850.142,25	1.854.315,51	2.704.457,76

ANEXO 7 DA LEI 4.320/64

PROGRAMA DE TRABALHO DO GOVERNO (EMPENHADA)
FUNÇÃO/ SUBFUNÇÃO/ PROGRAMA POR PROJETO/ ATIVIDADE
POSIÇÃO ATÉ O MÊS DEZEMBRO DE 2014

CONSOLIDADO ESTADO - TODOS OS PODERES

CÓDIGO	DESCRIÇÃO	PROJETO	ATIVIDADE	TOTAL
20305	VIGILÂNCIA EPIDEMIOLÓGICA	0,00	2.083.821,49	2.083.821,49
20305141	Bahia Segura: Da Produção ao Consumo	0,00	2.083.821,49	2.083.821,49
20331	PROTEÇÃO E BENEFÍCIOS AO TRABALHADOR	0,00	8.152.608,85	8.152.608,85
20331502	Ações de Apoio Administrativo do Poder Executivo	0,00	8.152.608,85	8.152.608,85
20422	DIREITOS INDIVIDUAIS, COLETIVOS E DIFUSOS	465.940,34	0,00	465.940,34
20422118	Desenvolvimento Sustentável de Povos e Comunidades Tradicionais	465.940,34	0,00	465.940,34
20511	SANEAMENTO BÁSICO RURAL	3.044.790,10	0,00	3.044.790,10
20511113	Água para Todos - PAT	3.044.790,10	0,00	3.044.790,10
20601	PROMOÇÃO DA PRODUÇÃO VEGETAL	20.420.050,93	434.862,40	20.854.913,33
20601116	Vida Melhor - Oportunidade para Quem Mais Precisa	20.013.387,05	0,00	20.013.387,05
20601140	Desenvolvimento e Sustentabilidade da Agropecuária Empresarial	406.663,88	434.862,40	841.526,28
20602	PROMOÇÃO DA PRODUÇÃO ANIMAL	14.650.399,14	16.282.491,03	30.932.890,17
20602116	Vida Melhor - Oportunidade para Quem Mais Precisa	8.776.803,39	12.968.559,09	21.745.362,48
20602140	Desenvolvimento e Sustentabilidade da Agropecuária Empresarial	5.873.595,75	3.313.931,94	9.187.527,69
20603	DEFESA SANITÁRIA VEGETAL	0,00	168.026,00	168.026,00
20603141	Bahia Segura: Da Produção ao Consumo	0,00	168.026,00	168.026,00
20604	DEFESA SANITÁRIA ANIMAL	0,00	1.907.191,99	1.907.191,99
20604141	Bahia Segura: Da Produção ao Consumo	0,00	1.907.191,99	1.907.191,99
20606	EXTENSÃO RURAL	191.785.617,45	23.844.699,49	215.630.316,94
20606116	Vida Melhor - Oportunidade para Quem Mais Precisa	191.785.617,45	23.844.699,49	215.630.316,94
20607	IRRIGAÇÃO	0,00	3.639.472,09	3.639.472,09

ANEXO 7 DA LEI 4.320/64

**PROGRAMA DE TRABALHO DO GOVERNO (EMPENHADA)
FUNÇÃO/ SUBFUNÇÃO/ PROGRAMA POR PROJETO/ ATIVIDADE
POSIÇÃO ATÉ O MÊS DEZEMBRO DE 2014**

CONSOLIDADO ESTADO - TODOS OS PODERES

CÓDIGO	DESCRIÇÃO	PROJETO	ATIVIDADE	TOTAL
20607116	Vida Melhor - Oportunidade para Quem Mais Precisa	0,00	1.702.875,16	1.702.875,16
20607140	Desenvolvimento e Sustentabilidade da Agropecuária Empresarial	0,00	1.936.596,93	1.936.596,93
20846	OUTROS ENCARGOS ESPECIAIS	0,00	40.529.728,96	40.529.728,96
20846140	Desenvolvimento e Sustentabilidade da Agropecuária Empresarial	0,00	40.529.728,96	40.529.728,96
21	ORGANIZAÇÃO AGRÁRIA	3.391.630,74	0,00	3.391.630,74
21122	ADMINISTRAÇÃO GERAL	289.463,55	0,00	289.463,55
21122152	Modernização da Gestão Pública	289.463,55	0,00	289.463,55
21631	REFORMA AGRÁRIA	3.102.167,19	0,00	3.102.167,19
21631115	Regularização Fundiária e Reforma Agrária	3.102.167,19	0,00	3.102.167,19
22	INDÚSTRIA	30.368.048,02	109.539.245,96	139.907.293,98
22122	ADMINISTRAÇÃO GERAL	3.559.528,36	97.323.222,89	100.882.751,25
22122152	Modernização da Gestão Pública	3.559.528,36	0,00	3.559.528,36
22122502	Ações de Apoio Administrativo do Poder Executivo	0,00	97.323.222,89	97.323.222,89
22126	TECNOLOGIA DA INFORMAÇÃO	0,00	2.118.834,40	2.118.834,40
22126502	Ações de Apoio Administrativo do Poder Executivo	0,00	2.118.834,40	2.118.834,40
22128	FORMAÇÃO DE RECURSOS HUMANOS	0,00	275.306,28	275.306,28
22128152	Modernização da Gestão Pública	0,00	275.306,28	275.306,28
22131	COMUNICAÇÃO SOCIAL	0,00	1.663.306,02	1.663.306,02
22131153	Relação Governo-Sociedade	0,00	1.057.599,00	1.057.599,00
22131502	Ações de Apoio Administrativo do Poder Executivo	0,00	605.707,02	605.707,02
22331	PROTEÇÃO E BENEFÍCIOS AO TRABALHADOR	0,00	4.370.779,81	4.370.779,81
22331502	Ações de Apoio Administrativo do Poder Executivo	0,00	4.370.779,81	4.370.779,81

ANEXO 7 DA LEI 4.320/64

PROGRAMA DE TRABALHO DO GOVERNO (EMPENHADA)
FUNÇÃO/ SUBFUNÇÃO/ PROGRAMA POR PROJETO/ ATIVIDADE
POSIÇÃO ATÉ O MÊS DEZEMBRO DE 2014

CONSOLIDADO ESTADO - TODOS OS PODERES

CÓDIGO	DESCRIÇÃO	PROJETO	ATIVIDADE	TOTAL
22365	EDUCAÇÃO INFANTIL	0,00	236.655,34	236.655,34
22365502	Ações de Apoio Administrativo do Poder Executivo	0,00	236.655,34	236.655,34
22573	DIFUSÃO DO CONHECIMENTO CIENTÍFICO E TECNOLÓGICO	25.338,51	0,00	25.338,51
22573142	Indústria e Mineração	25.338,51	0,00	25.338,51
22661	PROMOÇÃO INDUSTRIAL	11.769.467,45	675.062,39	12.444.529,84
22661116	Vida Melhor - Oportunidade para Quem Mais Precisa	2.057.406,49	0,00	2.057.406,49
22661125	Logística Integrada de Transporte	101.454,62	0,00	101.454,62
22661128	Ciência, Tecnologia e Inovação	36.114,76	0,00	36.114,76
22661130	Sustentabilidade Ambiental	25.596,00	0,00	25.596,00
22661142	Indústria e Mineração	9.548.895,58	675.062,39	10.223.957,97
22662	PRODUÇÃO INDUSTRIAL	258.074,72	0,00	258.074,72
22662116	Vida Melhor - Oportunidade para Quem Mais Precisa	258.074,72	0,00	258.074,72
22663	MINERAÇÃO	14.742.404,38	2.644.177,37	17.386.581,75
22663142	Indústria e Mineração	14.742.404,38	2.644.177,37	17.386.581,75
22665	NORMALIZAÇÃO E QUALIDADE	13.234,60	211.815,70	225.050,30
22665128	Ciência, Tecnologia e Inovação	0,00	26.141,70	26.141,70
22665138	Economia Criativa	13.234,60	0,00	13.234,60
22665143	Comércio e Serviços Estratégicos	0,00	185.674,00	185.674,00
22846	OUTROS ENCARGOS ESPECIAIS	0,00	20.085,76	20.085,76
22846900	Operação Especial	0,00	20.085,76	20.085,76
23	COMÉRCIO E SERVIÇOS	26.180.884,50	332.247.631,54	358.428.516,04
23121	PLANEJAMENTO E ORÇAMENTO	7.343.883,61	0,00	7.343.883,61

ANEXO 7 DA LEI 4.320/64

PROGRAMA DE TRABALHO DO GOVERNO (EMPENHADA)
FUNÇÃO/ SUBFUNÇÃO/ PROGRAMA POR PROJETO/ ATIVIDADE
POSIÇÃO ATÉ O MÊS DEZEMBRO DE 2014

CONSOLIDADO ESTADO - TODOS OS PODERES

CÓDIGO	DESCRIÇÃO	PROJETO	ATIVIDADE	TOTAL
23121150	Planejamento e Gestão Estratégica	7.343.883,61	0,00	7.343.883,61
23122	ADMINISTRAÇÃO GERAL	2.968.744,86	69.251.043,71	72.219.788,57
23122152	Modernização da Gestão Pública	2.968.744,86	0,00	2.968.744,86
23122502	Ações de Apoio Administrativo do Poder Executivo	0,00	69.251.043,71	69.251.043,71
23126	TECNOLOGIA DA INFORMAÇÃO	0,00	2.857.127,27	2.857.127,27
23126502	Ações de Apoio Administrativo do Poder Executivo	0,00	2.857.127,27	2.857.127,27
23128	FORMAÇÃO DE RECURSOS HUMANOS	0,00	42.558,90	42.558,90
23128152	Modernização da Gestão Pública	0,00	42.558,90	42.558,90
23131	COMUNICAÇÃO SOCIAL	0,00	355.561,61	355.561,61
23131153	Relação Governo-Sociedade	0,00	5.417,22	5.417,22
23131502	Ações de Apoio Administrativo do Poder Executivo	0,00	350.144,39	350.144,39
23331	PROTEÇÃO E BENEFÍCIOS AO TRABALHADOR	0,00	1.395.062,34	1.395.062,34
23331502	Ações de Apoio Administrativo do Poder Executivo	0,00	1.395.062,34	1.395.062,34
23451	INFRAESTRUTURA URBANA	5.699.242,33	0,00	5.699.242,33
23451135	Turismo Sustentável	5.699.242,33	0,00	5.699.242,33
23665	NORMALIZAÇÃO E QUALIDADE	0,00	2.943.691,86	2.943.691,86
23665143	Comércio e Serviços Estratégicos	0,00	2.943.691,86	2.943.691,86
23691	PROMOÇÃO COMERCIAL	632.178,35	346.729,20	978.907,55
23691143	Comércio e Serviços Estratégicos	625.970,22	0,00	625.970,22
23691144	Microempresa e Empresas de Pequeno Porte	6.208,13	346.729,20	352.937,33
23692	COMERCIALIZAÇÃO	586.432,58	0,00	586.432,58
23692143	Comércio e Serviços Estratégicos	486.432,58	0,00	486.432,58
23692144	Microempresa e Empresas de Pequeno Porte	100.000,00	0,00	100.000,00

ANEXO 7 DA LEI 4.320/64

PROGRAMA DE TRABALHO DO GOVERNO (EMPENHADA)
FUNÇÃO/ SUBFUNÇÃO/ PROGRAMA POR PROJETO/ ATIVIDADE
POSIÇÃO ATÉ O MÊS DEZEMBRO DE 2014

CONSOLIDADO ESTADO - TODOS OS PODERES

CÓDIGO	DESCRIÇÃO	PROJETO	ATIVIDADE	TOTAL
23695	TURISMO	8.950.402,77	53.613.709,81	62.564.112,58
23695135	Turismo Sustentável	8.710.802,77	53.613.709,81	62.324.512,58
23695152	Modernização da Gestão Pública	239.600,00	0,00	239.600,00
23846	OUTROS ENCARGOS ESPECIAIS	0,00	201.442.146,84	201.442.146,84
23846116	Vida Melhor - Oportunidade para Quem Mais Precisa	0,00	6.918.994,80	6.918.994,80
23846123	Bahia Solidária: Mais Trabalho e Mais Renda	0,00	13.115.751,00	13.115.751,00
23846135	Turismo Sustentável	0,00	21.567.484,97	21.567.484,97
23846142	Indústria e Mineração	0,00	49.966.510,09	49.966.510,09
23846143	Comércio e Serviços Estratégicos	0,00	69.100.016,73	69.100.016,73
23846144	Microempresa e Empresas de Pequeno Porte	0,00	40.773.389,25	40.773.389,25
24	COMUNICAÇÕES	12.209.351,06	133.851.505,70	146.060.856,76
24122	ADMINISTRAÇÃO GERAL	0,00	33.437.815,61	33.437.815,61
24122502	Ações de Apoio Administrativo do Poder Executivo	0,00	33.437.815,61	33.437.815,61
24126	TECNOLOGIA DA INFORMAÇÃO	35.932,40	1.588.289,28	1.624.221,68
24126126	Infraestrutura de Telecomunicações	35.932,40	0,00	35.932,40
24126502	Ações de Apoio Administrativo do Poder Executivo	0,00	1.588.289,28	1.588.289,28
24131	COMUNICAÇÃO SOCIAL	5.949.922,30	85.443.561,52	91.393.483,82
24131153	Relação Governo-Sociedade	5.949.922,30	85.317.029,85	91.266.952,15
24131502	Ações de Apoio Administrativo do Poder Executivo	0,00	126.531,67	126.531,67
24331	PROTEÇÃO E BENEFÍCIOS AO TRABALHADOR	0,00	1.733.807,66	1.733.807,66
24331502	Ações de Apoio Administrativo do Poder Executivo	0,00	1.733.807,66	1.733.807,66
24392	DIFUSÃO CULTURAL	567.492,39	10.704.081,22	11.271.573,61
24392126	Infraestrutura de Telecomunicações	567.492,39	0,00	567.492,39

ANEXO 7 DA LEI 4.320/64

**PROGRAMA DE TRABALHO DO GOVERNO (EMPENHADA)
FUNÇÃO/ SUBFUNÇÃO/ PROGRAMA POR PROJETO/ ATIVIDADE
POSIÇÃO ATÉ O MÊS DEZEMBRO DE 2014**

CONSOLIDADO ESTADO - TODOS OS PODERES

CÓDIGO	DESCRIÇÃO	PROJETO	ATIVIDADE	TOTAL
24392138	Economia Criativa	0,00	10.704.081,22	10.704.081,22
24722	TELECOMUNICAÇÕES	5.656.003,97	943.950,41	6.599.954,38
24722126	Infraestrutura de Telecomunicações	5.135.572,07	104.261,27	5.239.833,34
24722152	Modernização da Gestão Pública	520.431,90	839.689,14	1.360.121,04
25	ENERGIA	25.523.759,22	768.247,00	26.292.006,22
25752	ENERGIA ELÉTRICA	25.523.759,22	768.247,00	26.292.006,22
25752127	Energia para o Desenvolvimento	25.523.759,22	0,00	25.523.759,22
25752900	Operação Especial	0,00	768.247,00	768.247,00
26	TRANSPORTE	435.112.405,43	235.542.275,80	670.654.681,23
26121	PLANEJAMENTO E ORÇAMENTO	4.816.125,14	0,00	4.816.125,14
26121125	Logística Integrada de Transporte	2.146.943,86	0,00	2.146.943,86
26121150	Planejamento e Gestão Estratégica	2.669.181,28	0,00	2.669.181,28
26122	ADMINISTRAÇÃO GERAL	0,00	97.965.066,54	97.965.066,54
26122502	Ações de Apoio Administrativo do Poder Executivo	0,00	97.965.066,54	97.965.066,54
26125	NORMATIZAÇÃO E FISCALIZAÇÃO	3.305.759,22	21.788.342,38	25.094.101,60
26125125	Logística Integrada de Transporte	3.305.759,22	21.788.342,38	25.094.101,60
26126	TECNOLOGIA DA INFORMAÇÃO	0,00	2.398.396,80	2.398.396,80
26126502	Ações de Apoio Administrativo do Poder Executivo	0,00	2.398.396,80	2.398.396,80
26128	FORMAÇÃO DE RECURSOS HUMANOS	0,00	63.046,00	63.046,00
26128152	Modernização da Gestão Pública	0,00	63.046,00	63.046,00
26131	COMUNICAÇÃO SOCIAL	0,00	2.321.834,88	2.321.834,88
26131153	Relação Governo-Sociedade	0,00	1.491.177,73	1.491.177,73
26131502	Ações de Apoio Administrativo do Poder Executivo	0,00	830.657,15	830.657,15

ANEXO 7 DA LEI 4.320/64

PROGRAMA DE TRABALHO DO GOVERNO (EMPENHADA)
FUNÇÃO/ SUBFUNÇÃO/ PROGRAMA POR PROJETO/ ATIVIDADE
POSIÇÃO ATÉ O MÊS DEZEMBRO DE 2014

CONSOLIDADO ESTADO - TODOS OS PODERES

CÓDIGO	DESCRIÇÃO	PROJETO	ATIVIDADE	TOTAL
26331	PROTEÇÃO E BENEFÍCIOS AO TRABALHADOR	0,00	4.909.344,89	4.909.344,89
26331502	Ações de Apoio Administrativo do Poder Executivo	0,00	4.909.344,89	4.909.344,89
26451	INFRAESTRUTURA URBANA	40.826.700,93	0,00	40.826.700,93
26451133	Mobilidade e Acessibilidade Urbana	40.826.700,93	0,00	40.826.700,93
26453	TRANSPORTES COLETIVOS URBANOS	0,00	7.756.300,75	7.756.300,75
26453133	Mobilidade e Acessibilidade Urbana	0,00	7.756.300,75	7.756.300,75
26781	TRANSPORTE AÉREO	21.735.827,36	0,00	21.735.827,36
26781125	Logística Integrada de Transporte	21.735.827,36	0,00	21.735.827,36
26782	TRANSPORTE RODOVIÁRIO	290.859.285,73	98.339.943,56	389.199.229,29
26782125	Logística Integrada de Transporte	290.859.285,73	98.339.943,56	389.199.229,29
26784	TRANSPORTE HIDROVIÁRIO	73.568.707,05	0,00	73.568.707,05
26784125	Logística Integrada de Transporte	73.568.707,05	0,00	73.568.707,05
27	DESPORTO E LAZER	103.335.821,14	150.862.995,46	254.198.816,60
27122	ADMINISTRAÇÃO GERAL	0,00	18.870.059,10	18.870.059,10
27122124	Bahia Esportiva	0,00	4.112.071,72	4.112.071,72
27122502	Ações de Apoio Administrativo do Poder Executivo	0,00	14.757.987,38	14.757.987,38
27126	TECNOLOGIA DA INFORMAÇÃO	0,00	576.862,26	576.862,26
27126502	Ações de Apoio Administrativo do Poder Executivo	0,00	576.862,26	576.862,26
27131	COMUNICAÇÃO SOCIAL	0,00	194.758,83	194.758,83
27131502	Ações de Apoio Administrativo do Poder Executivo	0,00	194.758,83	194.758,83
27331	PROTEÇÃO E BENEFÍCIOS AO TRABALHADOR	0,00	819.770,78	819.770,78
27331502	Ações de Apoio Administrativo do Poder Executivo	0,00	819.770,78	819.770,78
27811	DESPORTO DE RENDIMENTO	76.306.681,09	125.915.315,84	202.221.996,93

ANEXO 7 DA LEI 4.320/64

**PROGRAMA DE TRABALHO DO GOVERNO (EMPENHADA)
FUNÇÃO/ SUBFUNÇÃO/ PROGRAMA POR PROJETO/ ATIVIDADE
POSIÇÃO ATÉ O MÊS DEZEMBRO DE 2014**

CONSOLIDADO ESTADO - TODOS OS PODERES

CÓDIGO	DESCRIÇÃO	PROJETO	ATIVIDADE	TOTAL
27811124	Bahia Esportiva	16.446.697,44	125.915.315,84	142.362.013,28
27811137	Copa 2014	59.859.983,65	0,00	59.859.983,65
27812	DESPORTO COMUNITÁRIO	27.029.140,05	4.034.316,40	31.063.456,45
27812124	Bahia Esportiva	27.029.140,05	4.034.316,40	31.063.456,45
27813	LAZER	0,00	451.912,25	451.912,25
27813124	Bahia Esportiva	0,00	451.912,25	451.912,25
28	ENCARGOS ESPECIAIS	0,00	6.651.242.048,45	6.651.242.048,45
28122	ADMINISTRAÇÃO GERAL	0,00	17.208.959,61	17.208.959,61
28122500	Ações de Apoio Administrativo do Poder Legislativo	0,00	17.208.959,61	17.208.959,61
28843	SERVIÇO DA DÍVIDA INTERNA	0,00	1.034.477.756,56	1.034.477.756,56
28843900	Operação Especial	0,00	1.034.477.756,56	1.034.477.756,56
28844	SERVIÇO DA DÍVIDA EXTERNA	0,00	305.875.560,09	305.875.560,09
28844900	Operação Especial	0,00	305.875.560,09	305.875.560,09
28845	OUTRAS TRANSFERÊNCIAS	0,00	4.854.904.964,36	4.854.904.964,36
28845900	Operação Especial	0,00	4.854.904.964,36	4.854.904.964,36
28846	OUTROS ENCARGOS ESPECIAIS	0,00	438.774.807,83	438.774.807,83
28846900	Operação Especial	0,00	438.774.807,83	438.774.807,83
Total Geral		2.976.036.073,45	33.338.409.054,91	36.314.445.128,36



Anexo 8

**Programa de Trabalho do Governo
Demonstrativo da Despesa por
Função/SubFunção/Programa,
conforme o vínculo com os recursos**



ANEXO 8 DA LEI 4.320/64

**PROGRAMA DE TRABALHO DO GOVERNO (EMPENHADA)
FUNÇÃO/ SUBFUNÇÃO/ PROGRAMA VINCULO DE RECURSO
POSIÇÃO ATÉ O MÊS DEZEMBRO DE 2014**

CONSOLIDADO ESTADO - TODOS OS PODERES

CÓDIGO	DESCRIÇÃO	ORDINÁRIA	VINCULADA	TOTAL
01	LEGISLATIVA	770.860.160,11	1.544.450,24	772.404.610,35
01031	AÇÃO LEGISLATIVA	230.826.763,30	0,00	230.826.763,30
01031160	Fortalecimento da Ação Legislativa	230.826.763,30	0,00	230.826.763,30
01032	CONTROLE EXTERNO	143.581.659,47	852.266,67	144.433.926,14
01032161	Aperfeiçoamento do Controle Externo Estadual	142.386.266,14	0,00	142.386.266,14
01032162	Aperfeiçoamento do Controle Externo dos Municípios	1.195.393,33	852.266,67	2.047.660,00
01122	ADMINISTRAÇÃO GERAL	374.068.559,06	692.183,57	374.760.742,63
01122500	Ações de Apoio Administrativo do Poder Legislativo	374.068.559,06	692.183,57	374.760.742,63
01126	TECNOLOGIA DA INFORMAÇÃO	8.665.556,89	0,00	8.665.556,89
01126161	Aperfeiçoamento do Controle Externo Estadual	2.915.257,51	0,00	2.915.257,51
01126500	Ações de Apoio Administrativo do Poder Legislativo	5.750.299,38	0,00	5.750.299,38
01128	FORMAÇÃO DE RECURSOS HUMANOS	541.094,66	0,00	541.094,66
01128160	Fortalecimento da Ação Legislativa	10.264,00	0,00	10.264,00
01128161	Aperfeiçoamento do Controle Externo Estadual	530.830,66	0,00	530.830,66
01131	COMUNICAÇÃO SOCIAL	3.097.290,35	0,00	3.097.290,35
01131160	Fortalecimento da Ação Legislativa	1.994.902,67	0,00	1.994.902,67
01131500	Ações de Apoio Administrativo do Poder Legislativo	1.102.387,68	0,00	1.102.387,68
01331	PROTEÇÃO E BENEFÍCIOS AO TRABALHADOR	10.079.236,38	0,00	10.079.236,38
01331500	Ações de Apoio Administrativo do Poder Legislativo	10.079.236,38	0,00	10.079.236,38
TOTAL DA FUNÇÃO 01		770.860.160,11	1.544.450,24	772.404.610,35

ANEXO 8 DA LEI 4.320/64

PROGRAMA DE TRABALHO DO GOVERNO (EMPENHADA)
FUNÇÃO/ SUBFUNÇÃO/ PROGRAMA VINCULO DE RECURSO
POSIÇÃO ATÉ O MÊS DEZEMBRO DE 2014

CONSOLIDADO ESTADO - TODOS OS PODERES

CÓDIGO	DESCRIÇÃO	ORDINÁRIA	VINCULADA	TOTAL
02	JUDICIÁRIA	1.547.369.566,64	341.057.286,72	1.888.426.853,36
02061	AÇÃO JUDICIÁRIA	0,00	64.183.557,61	64.183.557,61
02061163	Justiça Presente	0,00	64.183.557,61	64.183.557,61
02122	ADMINISTRAÇÃO GERAL	1.547.369.566,64	141.812.548,93	1.689.182.115,57
02122501	Ações de Apoio Administrativo do Poder Judiciário	1.547.369.566,64	141.812.548,93	1.689.182.115,57
02126	TECNOLOGIA DA INFORMAÇÃO	0,00	38.182.805,62	38.182.805,62
02126501	Ações de Apoio Administrativo do Poder Judiciário	0,00	38.182.805,62	38.182.805,62
02128	FORMAÇÃO DE RECURSOS HUMANOS	0,00	292.133,79	292.133,79
02128163	Justiça Presente	0,00	292.133,79	292.133,79
02131	COMUNICAÇÃO SOCIAL	0,00	93.303,83	93.303,83
02131501	Ações de Apoio Administrativo do Poder Judiciário	0,00	93.303,83	93.303,83
02331	PROTEÇÃO E BENEFÍCIOS AO TRABALHADOR	0,00	96.127.515,35	96.127.515,35
02331501	Ações de Apoio Administrativo do Poder Judiciário	0,00	96.127.515,35	96.127.515,35
02422	DIREITOS INDIVIDUAIS, COLETIVOS E DIFUSOS	0,00	365.421,59	365.421,59
02422163	Justiça Presente	0,00	365.421,59	365.421,59
TOTAL DA FUNÇÃO 02		1.547.369.566,64	341.057.286,72	1.888.426.853,36

ANEXO 8 DA LEI 4.320/64

**PROGRAMA DE TRABALHO DO GOVERNO (EMPENHADA)
FUNÇÃO/ SUBFUNÇÃO/ PROGRAMA VINCULO DE RECURSO
POSIÇÃO ATÉ O MÊS DEZEMBRO DE 2014**

CONSOLIDADO ESTADO - TODOS OS PODERES

CÓDIGO	DESCRIÇÃO	ORDINÁRIA	VINCULADA	TOTAL
03	ESSENCIAL À JUSTIÇA	711.383.140,27	25.369.825,40	736.752.965,67
03091	DEFESA DA ORDEM JURÍDICA	3.994.480,04	7.792.610,87	11.787.090,91
03091164	Defesa da Sociedade e Garantia da Cidadania Plena	737.510,72	1.561.454,07	2.298.964,79
03091165	Modernização do Ministério Público	3.256.969,32	6.231.156,80	9.488.126,12
03092	REPRESENTAÇÃO JUDICIAL E EXTRAJUDICIAL	5.913.981,28	640.297,14	6.554.278,42
03092152	Modernização da Gestão Pública	899.708,45	510.209,68	1.409.918,13
03092166	Acesso à Justiça Integral e Gratuita	423.791,93	85.400,91	509.192,84
03092167	Modernização da Gestão da Defensoria Pública	4.590.480,90	44.686,55	4.635.167,45
03122	ADMINISTRAÇÃO GERAL	669.868.801,87	13.416.310,80	683.285.112,67
03122152	Modernização da Gestão Pública	14.057,70	125.698,51	139.756,21
03122165	Modernização do Ministério Público	0,00	842.081,90	842.081,90
03122167	Modernização da Gestão da Defensoria Pública	41.540,98	229.638,56	271.179,54
03122502	Ações de Apoio Administrativo do Poder Executivo	97.507.431,97	7.931.841,63	105.439.273,60
03122503	Ações de Apoio Administrativo do Ministério Público	439.903.903,26	0,00	439.903.903,26
03122504	Ações de Apoio Administrativo da Defensoria Pública	132.401.867,96	4.287.050,20	136.688.918,16
03126	TECNOLOGIA DA INFORMAÇÃO	7.542.838,47	1.126.539,30	8.669.377,77
03126152	Modernização da Gestão Pública	58.479,71	1.126.539,30	1.185.019,01
03126167	Modernização da Gestão da Defensoria Pública	839.631,76	0,00	839.631,76
03126502	Ações de Apoio Administrativo do Poder Executivo	616.688,68	0,00	616.688,68
03126503	Ações de Apoio Administrativo do Ministério Público	3.262.698,16	0,00	3.262.698,16
03126504	Ações de Apoio Administrativo da Defensoria Pública	2.765.340,16	0,00	2.765.340,16
03128	FORMAÇÃO DE RECURSOS HUMANOS	1.102.474,71	591.587,40	1.694.062,11
03128152	Modernização da Gestão Pública	37.600,08	591.587,40	629.187,48
03128165	Modernização do Ministério Público	226.776,63	0,00	226.776,63
03128167	Modernização da Gestão da Defensoria Pública	838.098,00	0,00	838.098,00
03131	COMUNICAÇÃO SOCIAL	827.794,04	0,00	827.794,04
03131167	Modernização da Gestão da Defensoria Pública	454.708,04	0,00	454.708,04
03131502	Ações de Apoio Administrativo do Poder Executivo	85.515,30	0,00	85.515,30
03131503	Ações de Apoio Administrativo do Ministério Público	21.435,86	0,00	21.435,86
03131504	Ações de Apoio Administrativo da Defensoria Pública	266.134,84	0,00	266.134,84

ANEXO 8 DA LEI 4.320/64

PROGRAMA DE TRABALHO DO GOVERNO (EMPENHADA)
 FUNÇÃO/ SUBFUNÇÃO/ PROGRAMA VINCULO DE RECURSO
 POSIÇÃO ATÉ O MÊS DEZEMBRO DE 2014

CONSOLIDADO ESTADO - TODOS OS PODERES

CÓDIGO	DESCRIÇÃO	ORDINÁRIA	VINCULADA	TOTAL
03331	PROTEÇÃO E BENEFÍCIOS AO TRABALHADOR	22.128.477,86	0,00	22.128.477,86
03331502	Ações de Apoio Administrativo do Poder Executivo	631.578,52	0,00	631.578,52
03331503	Ações de Apoio Administrativo do Ministério Público	19.393.959,68	0,00	19.393.959,68
03331504	Ações de Apoio Administrativo da Defensoria Pública	2.102.939,66	0,00	2.102.939,66
03845	OUTRAS TRANSFERÊNCIAS	4.292,00	1.802.479,89	1.806.771,89
03845900	Operação Especial	4.292,00	1.802.479,89	1.806.771,89
TOTAL DA FUNÇÃO 03		711.383.140,27	25.369.825,40	736.752.965,67

ANEXO 8 DA LEI 4.320/64

PROGRAMA DE TRABALHO DO GOVERNO (EMPENHADA)
FUNÇÃO/ SUBFUNÇÃO/ PROGRAMA VINCULO DE RECURSO
POSIÇÃO ATÉ O MÊS DEZEMBRO DE 2014

CONSOLIDADO ESTADO - TODOS OS PODERES

CÓDIGO	DESCRIÇÃO	ORDINÁRIA	VINCULADA	TOTAL
04781	TRANSPORTE AÉREO	3.962.553,78	0,00	3.962.553,78
04781502	Ações de Apoio Administrativo do Poder Executivo	3.962.553,78	0,00	3.962.553,78
TOTAL DA FUNÇÃO 04		1.388.306.920,41	191.361.560,74	1.579.668.481,15

ANEXO 8 DA LEI 4.320/64

**PROGRAMA DE TRABALHO DO GOVERNO (EMPENHADA)
FUNÇÃO/ SUBFUNÇÃO/ PROGRAMA VINCULO DE RECURSO
POSIÇÃO ATÉ O MÊS DEZEMBRO DE 2014**

CONSOLIDADO ESTADO - TODOS OS PODERES

CÓDIGO	DESCRIÇÃO	ORDINÁRIA	VINCULADA	TOTAL
06	SEGURANÇA PÚBLICA	3.542.485.097,60	464.568.115,66	4.007.053.213,26
06122	ADMINISTRAÇÃO GERAL	3.315.058.721,36	39.463.575,29	3.354.522.296,65
06122105	Pacto pela Vida	3.174.501.331,73	0,00	3.174.501.331,73
06122133	Mobilidade e Acessibilidade Urbana	445.519,06	39.463.575,29	39.909.094,35
06122502	Ações de Apoio Administrativo do Poder Executivo	140.111.870,57	0,00	140.111.870,57
06126	TECNOLOGIA DA INFORMAÇÃO	13.442.443,45	0,00	13.442.443,45
06126502	Ações de Apoio Administrativo do Poder Executivo	13.442.443,45	0,00	13.442.443,45
06128	FORMAÇÃO DE RECURSOS HUMANOS	9.226.868,75	2.058.649,30	11.285.518,05
06128105	Pacto pela Vida	9.226.868,75	2.058.649,30	11.285.518,05
06131	COMUNICAÇÃO SOCIAL	3.157.067,83	0,00	3.157.067,83
06131153	Relação Governo-Sociedade	1.374.727,75	0,00	1.374.727,75
06131502	Ações de Apoio Administrativo do Poder Executivo	1.782.340,08	0,00	1.782.340,08
06181	POLICIAMENTO	107.641.718,81	406.459.544,37	514.101.263,18
06181105	Pacto pela Vida	107.641.718,81	252.838.399,30	360.480.118,11
06181133	Mobilidade e Acessibilidade Urbana	0,00	1.759.564,15	1.759.564,15
06181137	Copa 2014	0,00	151.861.580,92	151.861.580,92
06182	DEFESA CIVIL	1.989.064,48	3.071.830,27	5.060.894,75
06182105	Pacto pela Vida	1.989.064,48	3.071.830,27	5.060.894,75
06183	INFORMAÇÃO E INTELIGÊNCIA	686.721,05	13.514.516,43	14.201.237,48
06183105	Pacto pela Vida	686.721,05	13.514.516,43	14.201.237,48
06302	ASSISTÊNCIA HOSPITALAR E AMBULATORIAL	365.896,99	0,00	365.896,99
06302502	Ações de Apoio Administrativo do Poder Executivo	365.896,99	0,00	365.896,99
06331	PROTEÇÃO E BENEFÍCIOS AO TRABALHADOR	82.746.864,91	0,00	82.746.864,91
06331502	Ações de Apoio Administrativo do Poder Executivo	82.746.864,91	0,00	82.746.864,91
06421	CUSTÓDIA E REINTEGRAÇÃO SOCIAL	8.165.609,68	0,00	8.165.609,68
06421105	Pacto pela Vida	8.165.609,68	0,00	8.165.609,68
06422	DIREITOS INDIVIDUAIS, COLETIVOS E DIFUSOS	4.120,29	0,00	4.120,29
06422105	Pacto pela Vida	4.120,29	0,00	4.120,29
TOTAL DA FUNÇÃO 06		3.542.485.097,60	464.568.115,66	4.007.053.213,26

ANEXO 8 DA LEI 4.320/64

**PROGRAMA DE TRABALHO DO GOVERNO (EMPENHADA)
FUNÇÃO/ SUBFUNÇÃO/ PROGRAMA VINCULO DE RECURSO
POSIÇÃO ATÉ O MÊS DEZEMBRO DE 2014**

CONSOLIDADO ESTADO - TODOS OS PODERES

CÓDIGO	DESCRIÇÃO	ORDINÁRIA	VINCULADA	TOTAL
08	ASSISTÊNCIA SOCIAL	47.414.408,09	258.119.562,85	305.533.970,94
08122	ADMINISTRAÇÃO GERAL	21.866.905,26	58.462.815,76	80.329.721,02
08122111	Proteção Social	0,00	8.836.780,78	8.836.780,78
08122112	Segurança Alimentar e Nutricional	78.843,80	0,00	78.843,80
08122502	Ações de Apoio Administrativo do Poder Executivo	21.788.061,46	49.626.034,98	71.414.096,44
08125	NORMATIZAÇÃO E FISCALIZAÇÃO	37.018,00	1.091.009,70	1.128.027,70
08125111	Proteção Social	37.018,00	1.091.009,70	1.128.027,70
08126	TECNOLOGIA DA INFORMAÇÃO	1.827.978,66	0,00	1.827.978,66
08126502	Ações de Apoio Administrativo do Poder Executivo	1.827.978,66	0,00	1.827.978,66
08131	COMUNICAÇÃO SOCIAL	709.438,17	0,00	709.438,17
08131153	Relação Governo-Sociedade	415.451,41	0,00	415.451,41
08131502	Ações de Apoio Administrativo do Poder Executivo	293.986,76	0,00	293.986,76
08182	DEFESA CIVIL	638.871,34	2.510.101,60	3.148.972,94
08182111	Proteção Social	630.864,14	2.510.101,60	3.140.965,74
08182130	Sustentabilidade Ambiental	8.007,20	0,00	8.007,20
08241	ASSISTÊNCIA AO IDOSO	0,00	1.752.655,00	1.752.655,00
08241110	Envelhecimento Ativo	0,00	1.752.655,00	1.752.655,00
08243	ASSISTÊNCIA À CRIANÇA E AO ADOLESCENTE	18.081.474,66	88.212.274,21	106.293.748,87
08243105	Pacto pela Vida	16.956.474,66	79.487.226,28	96.443.700,94
08243109	Criança e Adolescente	0,00	2.925.047,93	2.925.047,93
08243139	Desenvolvimento Cultural	1.125.000,00	5.800.000,00	6.925.000,00
08244	ASSISTÊNCIA COMUNITÁRIA	373.613,21	28.975.027,52	29.348.640,73
08244109	Criança e Adolescente	0,00	1.893.773,00	1.893.773,00
08244111	Proteção Social	373.613,21	26.953.201,09	27.326.814,30
08244119	Enfrentamento da Violência Contra as Mulheres	0,00	128.053,43	128.053,43
08306	ALIMENTAÇÃO E NUTRIÇÃO	66.590,00	27.330.650,86	27.397.240,86
08306112	Segurança Alimentar e Nutricional	66.590,00	27.330.650,86	27.397.240,86
08331	PROTEÇÃO E BENEFÍCIOS AO TRABALHADOR	3.198.525,99	0,00	3.198.525,99
08331502	Ações de Apoio Administrativo do Poder Executivo	3.198.525,99	0,00	3.198.525,99
08334	FOMENTO AO TRABALHO	580.826,20	4.761.750,00	5.342.576,20

ANEXO 8 DA LEI 4.320/64

**PROGRAMA DE TRABALHO DO GOVERNO (EMPENHADA)
FUNÇÃO/ SUBFUNÇÃO/ PROGRAMA VINCULO DE RECURSO
POSIÇÃO ATÉ O MÊS DEZEMBRO DE 2014**

CONSOLIDADO ESTADO - TODOS OS PODERES

CÓDIGO	DESCRIÇÃO	ORDINÁRIA	VINCULADA	TOTAL
08334116	Vida Melhor - Oportunidade para Quem Mais Precisa	580.826,20	4.761.750,00	5.342.576,20
08422	DIREITOS INDIVIDUAIS, COLETIVOS E DIFUSOS	33.166,60	2.090.626,90	2.123.793,50
08422108	Juventude	33.166,60	2.090.626,90	2.123.793,50
08511	SANEAMENTO BÁSICO RURAL	0,00	42.381.896,23	42.381.896,23
08511113	Água para Todos - PAT	0,00	42.381.896,23	42.381.896,23
08601	PROMOÇÃO DA PRODUÇÃO VEGETAL	0,00	550.755,07	550.755,07
08601112	Segurança Alimentar e Nutricional	0,00	550.755,07	550.755,07
TOTAL DA FUNÇÃO 08		47.414.408,09	258.119.562,85	305.533.970,94

ANEXO 8 DA LEI 4.320/64

PROGRAMA DE TRABALHO DO GOVERNO (EMPENHADA)
FUNÇÃO/ SUBFUNÇÃO/ PROGRAMA VINCULO DE RECURSO
POSIÇÃO ATÉ O MÊS DEZEMBRO DE 2014

CONSOLIDADO ESTADO - TODOS OS PODERES

CÓDIGO	DESCRIÇÃO	ORDINÁRIA	VINCULADA	TOTAL
09	PREVIDÊNCIA SOCIAL	997.991.639,68	3.975.348.113,61	4.973.339.753,29
09272	PREVIDÊNCIA DO REGIME ESTATUTÁRIO	997.991.639,68	3.975.348.113,61	4.973.339.753,29
09272502	Ações de Apoio Administrativo do Poder Executivo	997.991.639,68	3.975.348.113,61	4.973.339.753,29
TOTAL DA FUNÇÃO 09		997.991.639,68	3.975.348.113,61	4.973.339.753,29

ANEXO 8 DA LEI 4.320/64

**PROGRAMA DE TRABALHO DO GOVERNO (EMPENHADA)
FUNÇÃO/ SUBFUNÇÃO/ PROGRAMA VINCULO DE RECURSO
POSIÇÃO ATÉ O MÊS DEZEMBRO DE 2014**

CONSOLIDADO ESTADO - TODOS OS PODERES

CÓDIGO	DESCRIÇÃO	ORDINÁRIA	VINCULADA	TOTAL
10	SAÚDE	565.184.580,65	5.395.473.365,48	5.960.657.946,13
10121	PLANEJAMENTO E ORÇAMENTO	0,00	83.595,32	83.595,32
10121100	Bahia Saudável	0,00	83.595,32	83.595,32
10122	ADMINISTRAÇÃO GERAL	10.676.276,05	1.547.748.725,68	1.558.425.001,73
10122100	Bahia Saudável	0,00	1.149.229.429,26	1.149.229.429,26
10122152	Modernização da Gestão Pública	0,00	2.533.876,99	2.533.876,99
10122502	Ações de Apoio Administrativo do Poder Executivo	10.676.276,05	395.985.419,43	406.661.695,48
10125	NORMATIZAÇÃO E FISCALIZAÇÃO	1.610.936,73	11.205.314,84	12.816.251,57
10125100	Bahia Saudável	1.610.936,73	11.205.314,84	12.816.251,57
10126	TECNOLOGIA DA INFORMAÇÃO	0,00	7.299.014,41	7.299.014,41
10126502	Ações de Apoio Administrativo do Poder Executivo	0,00	7.299.014,41	7.299.014,41
10128	FORMAÇÃO DE RECURSOS HUMANOS	16.731.971,31	29.806.639,65	46.538.610,96
10128100	Bahia Saudável	16.731.971,31	29.806.639,65	46.538.610,96
10131	COMUNICAÇÃO SOCIAL	0,00	7.854.749,51	7.854.749,51
10131100	Bahia Saudável	0,00	1.278.255,04	1.278.255,04
10131153	Relação Governo-Sociedade	0,00	3.910.323,75	3.910.323,75
10131502	Ações de Apoio Administrativo do Poder Executivo	0,00	2.666.170,72	2.666.170,72
10241	ASSISTÊNCIA AO IDOSO	0,00	241.271,77	241.271,77
10241110	Envelhecimento Ativo	0,00	241.271,77	241.271,77
10242	ASSISTÊNCIA AO PORTADOR DE DEFICIÊNCIA	0,00	11.943.799,80	11.943.799,80
10242100	Bahia Saudável	0,00	11.943.799,80	11.943.799,80
10301	ATENÇÃO BÁSICA	301.971,00	47.360.830,21	47.662.801,21
10301100	Bahia Saudável	301.971,00	47.360.830,21	47.662.801,21
10302	ASSISTÊNCIA HOSPITALAR E AMBULATORIAL	494.197.038,72	3.532.829.930,37	4.027.026.969,09
10302100	Bahia Saudável	241.835.552,79	2.292.376.107,64	2.534.211.660,43
10302500	Ações de Apoio Administrativo do Poder Legislativo	7.472.214,55	0,00	7.472.214,55
10302501	Ações de Apoio Administrativo do Poder Judiciário	0,00	41.473,45	41.473,45
10302502	Ações de Apoio Administrativo do Poder Executivo	244.561.271,38	1.240.412.349,28	1.484.973.620,66
10302504	Ações de Apoio Administrativo da Defensoria Pública	328.000,00	0,00	328.000,00
10303	SUORTE PROFILÁTICO E TERAPÊUTICO	24.940.253,27	131.960.443,48	156.900.696,75

ANEXO 8 DA LEI 4.320/64

PROGRAMA DE TRABALHO DO GOVERNO (EMPENHADA)
FUNÇÃO/ SUBFUNÇÃO/ PROGRAMA VINCULO DE RECURSO
POSIÇÃO ATÉ O MÊS DEZEMBRO DE 2014

CONSOLIDADO ESTADO - TODOS OS PODERES

CÓDIGO	DESCRIÇÃO	ORDINÁRIA	VINCULADA	TOTAL
10303100	Bahia Saudável	24.940.253,27	131.960.443,48	156.900.696,75
10304	VIGILÂNCIA SANITÁRIA	0,00	2.323.015,76	2.323.015,76
10304100	Bahia Saudável	0,00	2.323.015,76	2.323.015,76
10305	VIGILÂNCIA EPIDEMIOLÓGICA	3.219.888,88	39.692.538,80	42.912.427,68
10305100	Bahia Saudável	3.219.888,88	39.692.538,80	42.912.427,68
10331	PROTEÇÃO E BENEFÍCIOS AO TRABALHADOR	13.506.244,69	21.784.951,51	35.291.196,20
10331100	Bahia Saudável	0,00	329.475,38	329.475,38
10331502	Ações de Apoio Administrativo do Poder Executivo	13.506.244,69	21.455.476,13	34.961.720,82
10332	RELAÇÕES DE TRABALHO	0,00	3.231.199,37	3.231.199,37
10332100	Bahia Saudável	0,00	3.231.199,37	3.231.199,37
10573	DIFUSÃO DO CONHECIMENTO CIENTÍFICO E TECNOLÓGICO	0,00	107.345,00	107.345,00
10573100	Bahia Saudável	0,00	107.345,00	107.345,00
TOTAL DA FUNÇÃO 10		565.184.580,65	5.395.473.365,48	5.960.657.946,13

ANEXO 8 DA LEI 4.320/64

PROGRAMA DE TRABALHO DO GOVERNO (EMPENHADA)
FUNÇÃO/ SUBFUNÇÃO/ PROGRAMA VINCULO DE RECURSO
POSIÇÃO ATÉ O MÊS DEZEMBRO DE 2014

CONSOLIDADO ESTADO - TODOS OS PODERES

CÓDIGO	DESCRIÇÃO	ORDINÁRIA	VINCULADA	TOTAL
12	EDUCAÇÃO	486.142.740,91	4.502.902.643,72	4.989.045.384,63
12122	ADMINISTRAÇÃO GERAL	204.678.198,38	345.567.495,14	550.245.693,52
12122152	Modernização da Gestão Pública	0,00	845.732,65	845.732,65
12122502	Ações de Apoio Administrativo do Poder Executivo	204.678.198,38	344.721.762,49	549.399.960,87
12126	TECNOLOGIA DA INFORMAÇÃO	4.994.839,30	18.290.932,46	23.285.771,76
12126101	Fortalecimento da Educação Básica	0,00	710.540,21	710.540,21
12126502	Ações de Apoio Administrativo do Poder Executivo	4.994.839,30	17.580.392,25	22.575.231,55
12128	FORMAÇÃO DE RECURSOS HUMANOS	0,00	73.494,20	73.494,20
12128152	Modernização da Gestão Pública	0,00	73.494,20	73.494,20
12131	COMUNICAÇÃO SOCIAL	1.920.954,78	1.573.448,76	3.494.403,54
12131104	Educação Superior no Século XXI	0,00	94.110,94	94.110,94
12131153	Relação Governo-Sociedade	648.576,07	125.916,72	774.492,79
12131502	Ações de Apoio Administrativo do Poder Executivo	1.272.378,71	1.353.421,10	2.625.799,81
12241	ASSISTÊNCIA AO IDOSO	0,00	299.114,77	299.114,77
12241110	Envelhecimento Ativo	0,00	299.114,77	299.114,77
12302	ASSISTÊNCIA HOSPITALAR E AMBULATORIAL	0,00	115.886.464,25	115.886.464,25
12302104	Educação Superior no Século XXI	0,00	69.917,94	69.917,94
12302502	Ações de Apoio Administrativo do Poder Executivo	0,00	115.816.546,31	115.816.546,31
12306	ALIMENTAÇÃO E NUTRIÇÃO	0,00	69.176.558,66	69.176.558,66
12306101	Fortalecimento da Educação Básica	0,00	61.379.621,73	61.379.621,73
12306102	Alfabetização e Educação de Jovens e Adultos	0,00	7.796.936,93	7.796.936,93
12331	PROTEÇÃO E BENEFÍCIOS AO TRABALHADOR	8.369.964,13	78.569.023,32	86.938.987,45
12331502	Ações de Apoio Administrativo do Poder Executivo	8.369.964,13	78.569.023,32	86.938.987,45
12361	ENSINO FUNDAMENTAL	449.868,57	9.508.983,53	9.958.852,10
12361101	Fortalecimento da Educação Básica	449.868,57	9.508.983,53	9.958.852,10
12362	ENSINO MÉDIO	0,00	120.556.143,54	120.556.143,54
12362101	Fortalecimento da Educação Básica	0,00	106.478.994,24	106.478.994,24
12362104	Educação Superior no Século XXI	0,00	14.077.149,30	14.077.149,30
12363	ENSINO PROFISSIONAL	0,00	57.342.331,43	57.342.331,43
12363103	Educação Profissional	0,00	57.342.331,43	57.342.331,43

ANEXO 8 DA LEI 4.320/64

**PROGRAMA DE TRABALHO DO GOVERNO (EMPENHADA)
FUNÇÃO/ SUBFUNÇÃO/ PROGRAMA VINCULO DE RECURSO
POSIÇÃO ATÉ O MÊS DEZEMBRO DE 2014**

CONSOLIDADO ESTADO - TODOS OS PODERES

CÓDIGO	DESCRIÇÃO	ORDINÁRIA	VINCULADA	TOTAL
12845900	Operação Especial	1.271.991,26	12.819.162,61	14.091.153,87
TOTAL DA FUNÇÃO 12		486.142.740,91	4.502.902.643,72	4.989.045.384,63

ANEXO 8 DA LEI 4.320/64

**PROGRAMA DE TRABALHO DO GOVERNO (EMPENHADA)
FUNÇÃO/ SUBFUNÇÃO/ PROGRAMA VINCULO DE RECURSO
POSIÇÃO ATÉ O MÊS DEZEMBRO DE 2014**

CONSOLIDADO ESTADO - TODOS OS PODERES

CÓDIGO	DESCRIÇÃO	ORDINÁRIA	VINCULADA	TOTAL
13	CULTURA	129.426.430,19	125.911.833,51	255.338.263,70
13122	ADMINISTRAÇÃO GERAL	103.570.796,69	1.854.013,90	105.424.810,59
13122502	Ações de Apoio Administrativo do Poder Executivo	103.570.796,69	1.854.013,90	105.424.810,59
13126	TECNOLOGIA DA INFORMAÇÃO	2.938.177,61	0,00	2.938.177,61
13126502	Ações de Apoio Administrativo do Poder Executivo	2.938.177,61	0,00	2.938.177,61
13128	FORMAÇÃO DE RECURSOS HUMANOS	25.407,39	696.505,53	721.912,92
13128138	Economia Criativa	25.407,39	696.505,53	721.912,92
13131	COMUNICAÇÃO SOCIAL	2.244.799,68	278.387,87	2.523.187,55
13131153	Relação Governo-Sociedade	1.659.836,98	146.730,47	1.806.567,45
13131502	Ações de Apoio Administrativo do Poder Executivo	584.962,70	131.657,40	716.620,10
13331	PROTEÇÃO E BENEFÍCIOS AO TRABALHADOR	4.914.872,10	0,00	4.914.872,10
13331502	Ações de Apoio Administrativo do Poder Executivo	4.914.872,10	0,00	4.914.872,10
13391	PATRIMÔNIO HISTÓRICO, ARTÍSTICO E ARQUEOLÓGICO	10.767.802,48	19.572.676,85	30.340.479,33
13391134	Reabilitação do Centro Antigo de Salvador	27.684,30	226.683,58	254.367,88
13391139	Desenvolvimento Cultural	10.740.118,18	19.345.993,27	30.086.111,45
13392	DIFUSÃO CULTURAL	4.964.574,24	103.510.249,36	108.474.823,60
13392137	Copa 2014	0,00	32.536.357,90	32.536.357,90
13392138	Economia Criativa	140.270,15	32.173.293,23	32.313.563,38
13392139	Desenvolvimento Cultural	4.824.304,09	38.800.598,23	43.624.902,32
TOTAL DA FUNÇÃO 13		129.426.430,19	125.911.833,51	255.338.263,70

ANEXO 8 DA LEI 4.320/64

**PROGRAMA DE TRABALHO DO GOVERNO (EMPENHADA)
FUNÇÃO/ SUBFUNÇÃO/ PROGRAMA VINCULO DE RECURSO
POSIÇÃO ATÉ O MÊS DEZEMBRO DE 2014**

CONSOLIDADO ESTADO - TODOS OS PODERES

CÓDIGO	DESCRIÇÃO	ORDINÁRIA	VINCULADA	TOTAL
14	DIREITOS DA CIDADANIA	266.833.106,31	203.225.491,82	470.058.598,13
14121	PLANEJAMENTO E ORÇAMENTO	0,00	35.229,80	35.229,80
14121150	Planejamento e Gestão Estratégica	0,00	35.229,80	35.229,80
14122	ADMINISTRAÇÃO GERAL	89.809.046,88	2.450.908,25	92.259.955,13
14122107	Ressocialização: Direito do Interno e do Cumpridor de Penas e Medidas Alternativas	0,00	2.012.471,50	2.012.471,50
14122152	Modernização da Gestão Pública	465.170,85	438.436,75	903.607,60
14122502	Ações de Apoio Administrativo do Poder Executivo	89.343.876,03	0,00	89.343.876,03
14126	TECNOLOGIA DA INFORMAÇÃO	2.490.107,02	0,00	2.490.107,02
14126502	Ações de Apoio Administrativo do Poder Executivo	2.490.107,02	0,00	2.490.107,02
14131	COMUNICAÇÃO SOCIAL	1.407.750,62	96.847,50	1.504.598,12
14131153	Relação Governo-Sociedade	1.029.759,87	96.847,50	1.126.607,37
14131502	Ações de Apoio Administrativo do Poder Executivo	377.990,75	0,00	377.990,75
14331	PROTEÇÃO E BENEFÍCIOS AO TRABALHADOR	3.033.811,24	0,00	3.033.811,24
14331502	Ações de Apoio Administrativo do Poder Executivo	3.033.811,24	0,00	3.033.811,24
14421	CUSTÓDIA E REINTEGRAÇÃO SOCIAL	164.966.863,71	180.888.267,01	345.855.130,72
14421107	Ressocialização: Direito do Interno e do Cumpridor de Penas e Medidas Alternativas	164.966.863,71	180.888.267,01	345.855.130,72
14422	DIREITOS INDIVIDUAIS, COLETIVOS E DIFUSOS	4.492.280,37	16.452.152,96	20.944.433,33
14422105	Pacto pela Vida	1.844.806,82	5.004.366,20	6.849.173,02
14422106	Promoção, Proteção, Defesa dos Direitos Humanos e Cidadania	1.541.679,11	6.598.148,60	8.139.827,71
14422110	Envelhecimento Ativo	47.738,73	0,00	47.738,73
14422117	Promoção da Igualdade Racial e Garantia de Direitos	375.274,88	1.981.536,07	2.356.810,95
14422118	Desenvolvimento Sustentável de Povos e Comunidades Tradicionais	176.916,84	458.081,83	634.998,67
14422119	Enfrentamento da Violência Contra as Mulheres	35.010,65	1.554.686,90	1.589.697,55
14422120	Autonomia das Mulheres	470.853,34	855.333,36	1.326.186,70
14811	DESPORTO DE RENDIMENTO	0,00	30.750,00	30.750,00
14811137	Copa 2014	0,00	30.750,00	30.750,00
14845	OUTRAS TRANSFERÊNCIAS	633.246,47	3.271.336,30	3.904.582,77
14845900	Operação Especial	633.246,47	3.271.336,30	3.904.582,77
TOTAL DA FUNÇÃO 14		266.833.106,31	203.225.491,82	470.058.598,13

ANEXO 8 DA LEI 4.320/64

**PROGRAMA DE TRABALHO DO GOVERNO (EMPENHADA)
FUNÇÃO/ SUBFUNÇÃO/ PROGRAMA VINCULO DE RECURSO
POSIÇÃO ATÉ O MÊS DEZEMBRO DE 2014**

CONSOLIDADO ESTADO - TODOS OS PODERES

CÓDIGO	DESCRIÇÃO	ORDINÁRIA	VINCULADA	TOTAL
15	URBANISMO	136.241.480,73	372.295.822,46	508.537.303,19
15121	PLANEJAMENTO E ORÇAMENTO	247.047,30	142.630,69	389.677,99
15121150	Planejamento e Gestão Estratégica	247.047,30	142.630,69	389.677,99
15122	ADMINISTRAÇÃO GERAL	103.024.398,99	461.137,96	103.485.536,95
15122150	Planejamento e Gestão Estratégica	0,00	128.203,96	128.203,96
15122152	Modernização da Gestão Pública	218.352,77	0,00	218.352,77
15122502	Ações de Apoio Administrativo do Poder Executivo	102.806.046,22	332.934,00	103.138.980,22
15126	TECNOLOGIA DA INFORMAÇÃO	3.518.474,88	0,00	3.518.474,88
15126502	Ações de Apoio Administrativo do Poder Executivo	3.518.474,88	0,00	3.518.474,88
15131	COMUNICAÇÃO SOCIAL	4.091.432,44	0,00	4.091.432,44
15131153	Relação Governo-Sociedade	3.260.727,79	0,00	3.260.727,79
15131502	Ações de Apoio Administrativo do Poder Executivo	830.704,65	0,00	830.704,65
15244	ASSISTÊNCIA COMUNITÁRIA	0,00	71.860,00	71.860,00
15244116	Vida Melhor - Oportunidade para Quem Mais Precisa	0,00	71.860,00	71.860,00
15331	PROTEÇÃO E BENEFÍCIOS AO TRABALHADOR	4.045.514,05	0,00	4.045.514,05
15331502	Ações de Apoio Administrativo do Poder Executivo	4.045.514,05	0,00	4.045.514,05
15391	PATRIMÔNIO HISTÓRICO, ARTÍSTICO E ARQUEOLÓGICO	0,00	4.013.167,65	4.013.167,65
15391134	Reabilitação do Centro Antigo de Salvador	0,00	4.013.167,65	4.013.167,65
15451	INFRAESTRUTURA URBANA	20.932.833,97	364.294.001,59	385.226.835,56
15451124	Bahia Esportiva	1.651.703,38	16.813.833,55	18.465.536,93
15451132	Moradia Digna	876.664,45	49.786.028,95	50.662.693,40
15451133	Mobilidade e Acessibilidade Urbana	10.194.967,01	275.041.619,24	285.236.586,25
15451134	Reabilitação do Centro Antigo de Salvador	0,00	6.960.937,02	6.960.937,02
15451135	Turismo Sustentável	352.645,40	4.780.240,05	5.132.885,45
15451137	Copa 2014	0,00	263.796,40	263.796,40
15451141	Bahia Segura: Da Produção ao Consumo	7.856.853,73	10.647.546,38	18.504.400,11
15452	SERVIÇOS URBANOS	0,00	1.694.464,66	1.694.464,66
15452150	Planejamento e Gestão Estratégica	0,00	1.694.464,66	1.694.464,66
15453	TRANSPORTES COLETIVOS URBANOS	0,00	316.487,39	316.487,39
15453133	Mobilidade e Acessibilidade Urbana	0,00	316.487,39	316.487,39

ANEXO 8 DA LEI 4.320/64

PROGRAMA DE TRABALHO DO GOVERNO (EMPENHADA)
FUNÇÃO/ SUBFUNÇÃO/ PROGRAMA VINCULO DE RECURSO
POSIÇÃO ATÉ O MÊS DEZEMBRO DE 2014

CONSOLIDADO ESTADO - TODOS OS PODERES

CÓDIGO	DESCRIÇÃO	ORDINÁRIA	VINCULADA	TOTAL
15482	HABITAÇÃO URBANA	381.779,10	1.302.072,52	1.683.851,62
15482132	Moradia Digna	381.779,10	1.302.072,52	1.683.851,62
TOTAL DA FUNÇÃO 15		136.241.480,73	372.295.822,46	508.537.303,19

ANEXO 8 DA LEI 4.320/64

**PROGRAMA DE TRABALHO DO GOVERNO (EMPENHADA)
FUNÇÃO/ SUBFUNÇÃO/ PROGRAMA VINCULO DE RECURSO
POSIÇÃO ATÉ O MÊS DEZEMBRO DE 2014**

CONSOLIDADO ESTADO - TODOS OS PODERES

CÓDIGO	DESCRIÇÃO	ORDINÁRIA	VINCULADA	TOTAL
16	HABITAÇÃO	2.028.668,44	50.326.356,16	52.355.024,60
16121	PLANEJAMENTO E ORÇAMENTO	0,00	350.595,85	350.595,85
16121132	Moradia Digna	0,00	350.595,85	350.595,85
16125	NORMATIZAÇÃO E FISCALIZAÇÃO	0,00	8.104.570,50	8.104.570,50
16125132	Moradia Digna	0,00	8.104.570,50	8.104.570,50
16244	ASSISTÊNCIA COMUNITÁRIA	179.293,61	7.732.188,32	7.911.481,93
16244132	Moradia Digna	179.293,61	7.732.188,32	7.911.481,93
16481	HABITAÇÃO RURAL	0,00	1.050.304,84	1.050.304,84
16481118	Desenvolvimento Sustentável de Povos e Comunidades Tradicionais	0,00	395.877,76	395.877,76
16481132	Moradia Digna	0,00	654.427,08	654.427,08
16482	HABITAÇÃO URBANA	1.849.374,83	33.088.696,65	34.938.071,48
16482132	Moradia Digna	1.849.374,83	33.088.696,65	34.938.071,48
TOTAL DA FUNÇÃO 16		2.028.668,44	50.326.356,16	52.355.024,60

ANEXO 8 DA LEI 4.320/64

PROGRAMA DE TRABALHO DO GOVERNO (EMPENHADA)
FUNÇÃO/ SUBFUNÇÃO/ PROGRAMA VINCULO DE RECURSO
POSIÇÃO ATÉ O MÊS DEZEMBRO DE 2014

CONSOLIDADO ESTADO - TODOS OS PODERES

CÓDIGO	DESCRIÇÃO	ORDINÁRIA	VINCULADA	TOTAL
17	SANEAMENTO	61.089.373,24	528.772.756,56	589.862.129,80
17122	ADMINISTRAÇÃO GERAL	57.913.785,63	8.656.876,66	66.570.662,29
17122502	Ações de Apoio Administrativo do Poder Executivo	57.913.785,63	8.656.876,66	66.570.662,29
17125	NORMATIZAÇÃO E FISCALIZAÇÃO	0,00	44.032,51	44.032,51
17125113	Água para Todos - PAT	0,00	44.032,51	44.032,51
17126	TECNOLOGIA DA INFORMAÇÃO	1.102.859,78	2.289.987,55	3.392.847,33
17126502	Ações de Apoio Administrativo do Poder Executivo	1.102.859,78	2.289.987,55	3.392.847,33
17128	FORMAÇÃO DE RECURSOS HUMANOS	0,00	16.610,00	16.610,00
17128152	Modernização da Gestão Pública	0,00	16.610,00	16.610,00
17131	COMUNICAÇÃO SOCIAL	811.243,08	273.404,01	1.084.647,09
17131153	Relação Governo-Sociedade	811.243,08	8.269,70	819.512,78
17131502	Ações de Apoio Administrativo do Poder Executivo	0,00	265.134,31	265.134,31
17331	PROTEÇÃO E BENEFÍCIOS AO TRABALHADOR	0,00	2.305.648,35	2.305.648,35
17331502	Ações de Apoio Administrativo do Poder Executivo	0,00	2.305.648,35	2.305.648,35
17511	SANEAMENTO BÁSICO RURAL	1.261.484,75	420.536.605,05	421.798.089,80
17511113	Água para Todos - PAT	1.261.484,75	420.536.605,05	421.798.089,80
17512	SANEAMENTO BÁSICO URBANO	0,00	94.649.592,43	94.649.592,43
17512113	Água para Todos - PAT	0,00	94.649.592,43	94.649.592,43
TOTAL DA FUNÇÃO 17		61.089.373,24	528.772.756,56	589.862.129,80

ANEXO 8 DA LEI 4.320/64

**PROGRAMA DE TRABALHO DO GOVERNO (EMPENHADA)
FUNÇÃO/ SUBFUNÇÃO/ PROGRAMA VINCULO DE RECURSO
POSIÇÃO ATÉ O MÊS DEZEMBRO DE 2014**

CONSOLIDADO ESTADO - TODOS OS PODERES

CÓDIGO	DESCRIÇÃO	ORDINÁRIA	VINCULADA	TOTAL
18	GESTÃO AMBIENTAL	72.969.580,23	82.149.416,98	155.118.997,21
18121	PLANEJAMENTO E ORÇAMENTO	0,00	172.872,31	172.872,31
18121150	Planejamento e Gestão Estratégica	0,00	172.872,31	172.872,31
18122	ADMINISTRAÇÃO GERAL	68.903.385,95	22.914.375,06	91.817.761,01
18122152	Modernização da Gestão Pública	42.550,61	6.967.837,66	7.010.388,27
18122502	Ações de Apoio Administrativo do Poder Executivo	68.860.835,34	15.946.537,40	84.807.372,74
18126	TECNOLOGIA DA INFORMAÇÃO	86.393,41	1.677.211,83	1.763.605,24
18126502	Ações de Apoio Administrativo do Poder Executivo	86.393,41	1.677.211,83	1.763.605,24
18128	FORMAÇÃO DE RECURSOS HUMANOS	0,00	972.650,47	972.650,47
18128130	Sustentabilidade Ambiental	0,00	972.650,47	972.650,47
18131	COMUNICAÇÃO SOCIAL	1.607.273,46	326.949,87	1.934.223,33
18131153	Relação Governo-Sociedade	1.607.273,46	0,00	1.607.273,46
18131502	Ações de Apoio Administrativo do Poder Executivo	0,00	326.949,87	326.949,87
18331	PROTEÇÃO E BENEFÍCIOS AO TRABALHADOR	0,00	1.868.302,51	1.868.302,51
18331502	Ações de Apoio Administrativo do Poder Executivo	0,00	1.868.302,51	1.868.302,51
18541	PRESERVAÇÃO E CONSERVAÇÃO AMBIENTAL	748.503,29	20.543.510,94	21.292.014,23
18541121	Trabalho Decente	0,00	15.881,17	15.881,17
18541129	Economia Verde	0,00	1.890.130,29	1.890.130,29
18541130	Sustentabilidade Ambiental	748.503,29	18.637.499,48	19.386.002,77
18542	CONTROLE AMBIENTAL	1.536.152,36	16.857.143,20	18.393.295,56
18542130	Sustentabilidade Ambiental	1.536.152,36	16.857.143,20	18.393.295,56
18544	RECURSOS HÍDRICOS	87.871,76	15.217.134,38	15.305.006,14
18544113	Água para Todos - PAT	69.760,05	10.466.945,09	10.536.705,14
18544130	Sustentabilidade Ambiental	18.111,71	4.750.189,29	4.768.301,00
18571	DESENVOLVIMENTO CIENTÍFICO	0,00	1.599.266,41	1.599.266,41
18571128	Ciência, Tecnologia e Inovação	0,00	1.599.266,41	1.599.266,41
TOTAL DA FUNÇÃO 18		72.969.580,23	82.149.416,98	155.118.997,21

ANEXO 8 DA LEI 4.320/64

PROGRAMA DE TRABALHO DO GOVERNO (EMPENHADA)
FUNÇÃO/ SUBFUNÇÃO/ PROGRAMA VINCULO DE RECURSO
POSIÇÃO ATÉ O MÊS DEZEMBRO DE 2014

CONSOLIDADO ESTADO - TODOS OS PODERES

CÓDIGO	DESCRIÇÃO	ORDINÁRIA	VINCULADA	TOTAL
19	CIÊNCIA E TECNOLOGIA	67.338.502,68	62.197.712,00	129.536.214,68
19122	ADMINISTRAÇÃO GERAL	18.115.883,12	0,00	18.115.883,12
19122502	Ações de Apoio Administrativo do Poder Executivo	18.115.883,12	0,00	18.115.883,12
19126	TECNOLOGIA DA INFORMAÇÃO	1.598.697,78	0,00	1.598.697,78
19126502	Ações de Apoio Administrativo do Poder Executivo	1.598.697,78	0,00	1.598.697,78
19131	COMUNICAÇÃO SOCIAL	493.749,68	0,00	493.749,68
19131153	Relação Governo-Sociedade	126.444,76	0,00	126.444,76
19131502	Ações de Apoio Administrativo do Poder Executivo	367.304,92	0,00	367.304,92
19331	PROTEÇÃO E BENEFÍCIOS AO TRABALHADOR	723.299,63	0,00	723.299,63
19331502	Ações de Apoio Administrativo do Poder Executivo	723.299,63	0,00	723.299,63
19571	DESENVOLVIMENTO CIENTÍFICO	15.720.824,70	12.107.984,95	27.828.809,65
19571123	Bahia Solidária: Mais Trabalho e Mais Renda	889.530,70	1.499.248,71	2.388.779,41
19571128	Ciência, Tecnologia e Inovação	14.831.294,00	10.608.736,24	25.440.030,24
19572	DESENVOLVIMENTO TECNOLÓGICO E ENGENHARIA	22.406,96	8.796.336,00	8.818.742,96
19572128	Ciência, Tecnologia e Inovação	0,00	7.069.608,38	7.069.608,38
19572129	Economia Verde	0,00	30.000,00	30.000,00
19572144	Microempresa e Empresas de Pequeno Porte	22.406,96	1.696.727,62	1.719.134,58
19573	DIFUSÃO DO CONHECIMENTO CIENTÍFICO E TECNOLÓGICO	29.665.386,49	33.380.191,42	63.045.577,91
19573101	Fortalecimento da Educação Básica	3.166,40	2.464.546,42	2.467.712,82
19573122	Bom Trabalho: Ampliando Oportunidades	0,00	7.784.164,40	7.784.164,40
19573126	Infraestrutura de Telecomunicações	0,00	3.568.147,42	3.568.147,42
19573128	Ciência, Tecnologia e Inovação	29.662.220,09	19.519.914,29	49.182.134,38
19573129	Economia Verde	0,00	43.418,89	43.418,89
19845	OUTRAS TRANSFERÊNCIAS	998.254,32	7.913.199,63	8.911.453,95
19845900	Operação Especial	998.254,32	7.913.199,63	8.911.453,95
TOTAL DA FUNÇÃO 19		67.338.502,68	62.197.712,00	129.536.214,68

ANEXO 8 DA LEI 4.320/64

**PROGRAMA DE TRABALHO DO GOVERNO (EMPENHADA)
FUNÇÃO/ SUBFUNÇÃO/ PROGRAMA VINCULO DE RECURSO
POSIÇÃO ATÉ O MÊS DEZEMBRO DE 2014**

CONSOLIDADO ESTADO - TODOS OS PODERES

CÓDIGO	DESCRIÇÃO	ORDINÁRIA	VINCULADA	TOTAL
20	AGRICULTURA	276.177.800,16	322.564.407,95	598.742.208,11
20122	ADMINISTRAÇÃO GERAL	254.848.350,18	8.165.485,88	263.013.836,06
20122129	Economia Verde	0,00	97.636,34	97.636,34
20122152	Modernização da Gestão Pública	0,00	195.508,37	195.508,37
20122502	Ações de Apoio Administrativo do Poder Executivo	254.848.350,18	7.872.341,17	262.720.691,35
20126	TECNOLOGIA DA INFORMAÇÃO	1.770.253,70	1.438.735,00	3.208.988,70
20126502	Ações de Apoio Administrativo do Poder Executivo	1.770.253,70	1.438.735,00	3.208.988,70
20128	FORMAÇÃO DE RECURSOS HUMANOS	48.192,46	25.819,37	74.011,83
20128141	Bahia Segura: Da Produção ao Consumo	45.687,00	25.819,37	71.506,37
20128152	Modernização da Gestão Pública	2.505,46	0,00	2.505,46
20131	COMUNICAÇÃO SOCIAL	1.851.673,96	479.539,54	2.331.213,50
20131116	Vida Melhor - Oportunidade para Quem Mais Precisa	91.851,45	381.705,94	473.557,39
20131153	Relação Governo-Sociedade	1.533.237,80	0,00	1.533.237,80
20131502	Ações de Apoio Administrativo do Poder Executivo	226.584,71	97.833,60	324.418,31
20304	VIGILÂNCIA SANITÁRIA	572.817,89	2.131.639,87	2.704.457,76
20304141	Bahia Segura: Da Produção ao Consumo	572.817,89	2.131.639,87	2.704.457,76
20305	VIGILÂNCIA EPIDEMIOLÓGICA	672.379,66	1.411.441,83	2.083.821,49
20305141	Bahia Segura: Da Produção ao Consumo	672.379,66	1.411.441,83	2.083.821,49
20331	PROTEÇÃO E BENEFÍCIOS AO TRABALHADOR	7.671.502,34	481.106,51	8.152.608,85
20331502	Ações de Apoio Administrativo do Poder Executivo	7.671.502,34	481.106,51	8.152.608,85
20422	DIREITOS INDIVIDUAIS, COLETIVOS E DIFUSOS	0,00	465.940,34	465.940,34
20422118	Desenvolvimento Sustentável de Povos e Comunidades Tradicionais	0,00	465.940,34	465.940,34
20511	SANEAMENTO BÁSICO RURAL	0,00	3.044.790,10	3.044.790,10
20511113	Água para Todos - PAT	0,00	3.044.790,10	3.044.790,10
20601	PROMOÇÃO DA PRODUÇÃO VEGETAL	208.780,62	20.646.132,71	20.854.913,33
20601116	Vida Melhor - Oportunidade para Quem Mais Precisa	0,00	20.013.387,05	20.013.387,05
20601140	Desenvolvimento e Sustentabilidade da Agropecuária Empresarial	208.780,62	632.745,66	841.526,28
20602	PROMOÇÃO DA PRODUÇÃO ANIMAL	3.735.100,09	27.197.790,08	30.932.890,17
20602116	Vida Melhor - Oportunidade para Quem Mais Precisa	894.824,54	20.850.537,94	21.745.362,48
20602140	Desenvolvimento e Sustentabilidade da Agropecuária Empresarial	2.840.275,55	6.347.252,14	9.187.527,69

ANEXO 8 DA LEI 4.320/64

PROGRAMA DE TRABALHO DO GOVERNO (EMPENHADA)
FUNÇÃO/ SUBFUNÇÃO/ PROGRAMA VINCULO DE RECURSO
POSIÇÃO ATÉ O MÊS DEZEMBRO DE 2014

CONSOLIDADO ESTADO - TODOS OS PODERES

CÓDIGO	DESCRIÇÃO	ORDINÁRIA	VINCULADA	TOTAL
20603	DEFESA SANITÁRIA VEGETAL	0,00	168.026,00	168.026,00
20603141	Bahia Segura: Da Produção ao Consumo	0,00	168.026,00	168.026,00
20604	DEFESA SANITÁRIA ANIMAL	0,00	1.907.191,99	1.907.191,99
20604141	Bahia Segura: Da Produção ao Consumo	0,00	1.907.191,99	1.907.191,99
20606	EXTENSÃO RURAL	3.458.764,38	212.171.552,56	215.630.316,94
20606116	Vida Melhor - Oportunidade para Quem Mais Precisa	3.458.764,38	212.171.552,56	215.630.316,94
20607	IRRIGAÇÃO	1.339.984,88	2.299.487,21	3.639.472,09
20607116	Vida Melhor - Oportunidade para Quem Mais Precisa	0,00	1.702.875,16	1.702.875,16
20607140	Desenvolvimento e Sustentabilidade da Agropecuária Empresarial	1.339.984,88	596.612,05	1.936.596,93
20846	OUTROS ENCARGOS ESPECIAIS	0,00	40.529.728,96	40.529.728,96
20846140	Desenvolvimento e Sustentabilidade da Agropecuária Empresarial	0,00	40.529.728,96	40.529.728,96
TOTAL DA FUNÇÃO 20		276.177.800,16	322.564.407,95	598.742.208,11

ANEXO 8 DA LEI 4.320/64

**PROGRAMA DE TRABALHO DO GOVERNO (EMPENHADA)
FUNÇÃO/ SUBFUNÇÃO/ PROGRAMA VINCULO DE RECURSO
POSIÇÃO ATÉ O MÊS DEZEMBRO DE 2014**

CONSOLIDADO ESTADO - TODOS OS PODERES

CÓDIGO	DESCRIÇÃO	ORDINÁRIA	VINCULADA	TOTAL
21	ORGANIZAÇÃO AGRÁRIA	14.424,80	3.377.205,94	3.391.630,74
21122	ADMINISTRAÇÃO GERAL	0,00	289.463,55	289.463,55
21122152	Modernização da Gestão Pública	0,00	289.463,55	289.463,55
21631	REFORMA AGRÁRIA	14.424,80	3.087.742,39	3.102.167,19
21631115	Regularização Fundiária e Reforma Agrária	14.424,80	3.087.742,39	3.102.167,19
TOTAL DA FUNÇÃO 21		14.424,80	3.377.205,94	3.391.630,74

ANEXO 8 DA LEI 4.320/64

**PROGRAMA DE TRABALHO DO GOVERNO (EMPENHADA)
FUNÇÃO/ SUBFUNÇÃO/ PROGRAMA VINCULO DE RECURSO
POSIÇÃO ATÉ O MÊS DEZEMBRO DE 2014**

CONSOLIDADO ESTADO - TODOS OS PODERES

CÓDIGO	DESCRIÇÃO	ORDINÁRIA	VINCULADA	TOTAL
22	INDÚSTRIA	51.517.160,83	88.390.133,15	139.907.293,98
22122	ADMINISTRAÇÃO GERAL	48.097.743,09	52.785.008,16	100.882.751,25
22122152	Modernização da Gestão Pública	0,00	3.559.528,36	3.559.528,36
22122502	Ações de Apoio Administrativo do Poder Executivo	48.097.743,09	49.225.479,80	97.323.222,89
22126	TECNOLOGIA DA INFORMAÇÃO	414.875,09	1.703.959,31	2.118.834,40
22126502	Ações de Apoio Administrativo do Poder Executivo	414.875,09	1.703.959,31	2.118.834,40
22128	FORMAÇÃO DE RECURSOS HUMANOS	0,00	275.306,28	275.306,28
22128152	Modernização da Gestão Pública	0,00	275.306,28	275.306,28
22131	COMUNICAÇÃO SOCIAL	967.656,81	695.649,21	1.663.306,02
22131153	Relação Governo-Sociedade	790.828,74	266.770,26	1.057.599,00
22131502	Ações de Apoio Administrativo do Poder Executivo	176.828,07	428.878,95	605.707,02
22331	PROTEÇÃO E BENEFÍCIOS AO TRABALHADOR	1.739.304,39	2.631.475,42	4.370.779,81
22331502	Ações de Apoio Administrativo do Poder Executivo	1.739.304,39	2.631.475,42	4.370.779,81
22365	EDUCAÇÃO INFANTIL	0,00	236.655,34	236.655,34
22365502	Ações de Apoio Administrativo do Poder Executivo	0,00	236.655,34	236.655,34
22573	DIFUSÃO DO CONHECIMENTO CIENTÍFICO E TECNOLÓGICO	0,00	25.338,51	25.338,51
22573142	Indústria e Mineração	0,00	25.338,51	25.338,51
22661	PROMOÇÃO INDUSTRIAL	277.495,69	12.167.034,15	12.444.529,84
22661116	Vida Melhor - Oportunidade para Quem Mais Precisa	0,00	2.057.406,49	2.057.406,49
22661125	Logística Integrada de Transporte	0,00	101.454,62	101.454,62
22661128	Ciência, Tecnologia e Inovação	0,00	36.114,76	36.114,76
22661130	Sustentabilidade Ambiental	0,00	25.596,00	25.596,00
22661142	Indústria e Mineração	277.495,69	9.946.462,28	10.223.957,97
22662	PRODUÇÃO INDUSTRIAL	0,00	258.074,72	258.074,72
22662116	Vida Melhor - Oportunidade para Quem Mais Precisa	0,00	258.074,72	258.074,72
22663	MINERAÇÃO	0,00	17.386.581,75	17.386.581,75
22663142	Indústria e Mineração	0,00	17.386.581,75	17.386.581,75
22665	NORMALIZAÇÃO E QUALIDADE	0,00	225.050,30	225.050,30
22665128	Ciência, Tecnologia e Inovação	0,00	26.141,70	26.141,70
22665138	Economia Criativa	0,00	13.234,60	13.234,60

ANEXO 8 DA LEI 4.320/64

**PROGRAMA DE TRABALHO DO GOVERNO (EMPENHADA)
FUNÇÃO/ SUBFUNÇÃO/ PROGRAMA VINCULO DE RECURSO
POSIÇÃO ATÉ O MÊS DEZEMBRO DE 2014**

CONSOLIDADO ESTADO - TODOS OS PODERES

CÓDIGO	DESCRIÇÃO	ORDINÁRIA	VINCULADA	TOTAL
22665143	Comércio e Serviços Estratégicos	0,00	185.674,00	185.674,00
22846	OUTROS ENCARGOS ESPECIAIS	20.085,76	0,00	20.085,76
22846900	Operação Especial	20.085,76	0,00	20.085,76
TOTAL DA FUNÇÃO 22		51.517.160,83	88.390.133,15	139.907.293,98

ANEXO 8 DA LEI 4.320/64

PROGRAMA DE TRABALHO DO GOVERNO (EMPENHADA)
FUNÇÃO/ SUBFUNÇÃO/ PROGRAMA VINCULO DE RECURSO
POSIÇÃO ATÉ O MÊS DEZEMBRO DE 2014

CONSOLIDADO ESTADO - TODOS OS PODERES

CÓDIGO	DESCRIÇÃO	ORDINÁRIA	VINCULADA	TOTAL
23	COMÉRCIO E SERVIÇOS	66.773.769,69	291.654.746,35	358.428.516,04
23121	PLANEJAMENTO E ORÇAMENTO	0,00	7.343.883,61	7.343.883,61
23121150	Planejamento e Gestão Estratégica	0,00	7.343.883,61	7.343.883,61
23122	ADMINISTRAÇÃO GERAL	48.223.856,38	23.995.932,19	72.219.788,57
23122152	Modernização da Gestão Pública	0,00	2.968.744,86	2.968.744,86
23122502	Ações de Apoio Administrativo do Poder Executivo	48.223.856,38	21.027.187,33	69.251.043,71
23126	TECNOLOGIA DA INFORMAÇÃO	1.520.380,86	1.336.746,41	2.857.127,27
23126502	Ações de Apoio Administrativo do Poder Executivo	1.520.380,86	1.336.746,41	2.857.127,27
23128	FORMAÇÃO DE RECURSOS HUMANOS	0,00	42.558,90	42.558,90
23128152	Modernização da Gestão Pública	0,00	42.558,90	42.558,90
23131	COMUNICAÇÃO SOCIAL	298.976,74	56.584,87	355.561,61
23131153	Relação Governo-Sociedade	0,00	5.417,22	5.417,22
23131502	Ações de Apoio Administrativo do Poder Executivo	298.976,74	51.167,65	350.144,39
23331	PROTEÇÃO E BENEFÍCIOS AO TRABALHADOR	977.847,98	417.214,36	1.395.062,34
23331502	Ações de Apoio Administrativo do Poder Executivo	977.847,98	417.214,36	1.395.062,34
23451	INFRAESTRUTURA URBANA	44.379,67	5.654.862,66	5.699.242,33
23451135	Turismo Sustentável	44.379,67	5.654.862,66	5.699.242,33
23665	NORMALIZAÇÃO E QUALIDADE	0,00	2.943.691,86	2.943.691,86
23665143	Comércio e Serviços Estratégicos	0,00	2.943.691,86	2.943.691,86
23691	PROMOÇÃO COMERCIAL	408.617,33	570.290,22	978.907,55
23691143	Comércio e Serviços Estratégicos	55.680,00	570.290,22	625.970,22
23691144	Microempresa e Empresas de Pequeno Porte	352.937,33	0,00	352.937,33
23692	COMERCIALIZAÇÃO	466.432,58	120.000,00	586.432,58
23692143	Comércio e Serviços Estratégicos	366.432,58	120.000,00	486.432,58
23692144	Microempresa e Empresas de Pequeno Porte	100.000,00	0,00	100.000,00
23695	TURISMO	14.833.278,15	47.730.834,43	62.564.112,58
23695135	Turismo Sustentável	14.833.278,15	47.491.234,43	62.324.512,58
23695152	Modernização da Gestão Pública	0,00	239.600,00	239.600,00
23846	OUTROS ENCARGOS ESPECIAIS	0,00	201.442.146,84	201.442.146,84
23846116	Vida Melhor - Oportunidade para Quem Mais Precisa	0,00	6.918.994,80	6.918.994,80

ANEXO 8 DA LEI 4.320/64

**PROGRAMA DE TRABALHO DO GOVERNO (EMPENHADA)
FUNÇÃO/ SUBFUNÇÃO/ PROGRAMA VINCULO DE RECURSO
POSIÇÃO ATÉ O MÊS DEZEMBRO DE 2014**

CONSOLIDADO ESTADO - TODOS OS PODERES

CÓDIGO	DESCRIÇÃO	ORDINÁRIA	VINCULADA	TOTAL
23846123	Bahia Solidária: Mais Trabalho e Mais Renda	0,00	13.115.751,00	13.115.751,00
23846135	Turismo Sustentável	0,00	21.567.484,97	21.567.484,97
23846142	Indústria e Mineração	0,00	49.966.510,09	49.966.510,09
23846143	Comércio e Serviços Estratégicos	0,00	69.100.016,73	69.100.016,73
23846144	Microempresa e Empresas de Pequeno Porte	0,00	40.773.389,25	40.773.389,25
TOTAL DA FUNÇÃO 23		66.773.769,69	291.654.746,35	358.428.516,04

ANEXO 8 DA LEI 4.320/64

PROGRAMA DE TRABALHO DO GOVERNO (EMPENHADA)
FUNÇÃO/ SUBFUNÇÃO/ PROGRAMA VINCULO DE RECURSO
POSIÇÃO ATÉ O MÊS DEZEMBRO DE 2014

CONSOLIDADO ESTADO - TODOS OS PODERES

CÓDIGO	DESCRIÇÃO	ORDINÁRIA	VINCULADA	TOTAL
24	COMUNICAÇÕES	124.747.537,36	21.313.319,40	146.060.856,76
24122	ADMINISTRAÇÃO GERAL	32.591.020,34	846.795,27	33.437.815,61
24122502	Ações de Apoio Administrativo do Poder Executivo	32.591.020,34	846.795,27	33.437.815,61
24126	TECNOLOGIA DA INFORMAÇÃO	1.309.462,72	314.758,96	1.624.221,68
24126126	Infraestrutura de Telecomunicações	0,00	35.932,40	35.932,40
24126502	Ações de Apoio Administrativo do Poder Executivo	1.309.462,72	278.826,56	1.588.289,28
24131	COMUNICAÇÃO SOCIAL	85.980.650,55	5.412.833,27	91.393.483,82
24131153	Relação Governo-Sociedade	85.869.030,98	5.397.921,17	91.266.952,15
24131502	Ações de Apoio Administrativo do Poder Executivo	111.619,57	14.912,10	126.531,67
24331	PROTEÇÃO E BENEFÍCIOS AO TRABALHADOR	1.733.807,66	0,00	1.733.807,66
24331502	Ações de Apoio Administrativo do Poder Executivo	1.733.807,66	0,00	1.733.807,66
24392	DIFUSÃO CULTURAL	1.402.480,86	9.869.092,75	11.271.573,61
24392126	Infraestrutura de Telecomunicações	50.000,00	517.492,39	567.492,39
24392138	Economia Criativa	1.352.480,86	9.351.600,36	10.704.081,22
24722	TELECOMUNICAÇÕES	1.730.115,23	4.869.839,15	6.599.954,38
24722126	Infraestrutura de Telecomunicações	369.994,19	4.869.839,15	5.239.833,34
24722152	Modernização da Gestão Pública	1.360.121,04	0,00	1.360.121,04
TOTAL DA FUNÇÃO 24		124.747.537,36	21.313.319,40	146.060.856,76

ANEXO 8 DA LEI 4.320/64

**PROGRAMA DE TRABALHO DO GOVERNO (EMPENHADA)
FUNÇÃO/ SUBFUNÇÃO/ PROGRAMA VINCULO DE RECURSO
POSIÇÃO ATÉ O MÊS DEZEMBRO DE 2014**

CONSOLIDADO ESTADO - TODOS OS PODERES

CÓDIGO	DESCRIÇÃO	ORDINÁRIA	VINCULADA	TOTAL
25	ENERGIA	2.689,40	26.289.316,82	26.292.006,22
25752	ENERGIA ELÉTRICA	2.689,40	26.289.316,82	26.292.006,22
25752127	Energia para o Desenvolvimento	2.689,40	25.521.069,82	25.523.759,22
25752900	Operação Especial	0,00	768.247,00	768.247,00
TOTAL DA FUNÇÃO 25		2.689,40	26.289.316,82	26.292.006,22

ANEXO 8 DA LEI 4.320/64

PROGRAMA DE TRABALHO DO GOVERNO (EMPENHADA)
FUNÇÃO/ SUBFUNÇÃO/ PROGRAMA VINCULO DE RECURSO
POSIÇÃO ATÉ O MÊS DEZEMBRO DE 2014

CONSOLIDADO ESTADO - TODOS OS PODERES

CÓDIGO	DESCRIÇÃO	ORDINÁRIA	VINCULADA	TOTAL
26	TRANSPORTE	89.809.704,82	580.844.976,41	670.654.681,23
26121	PLANEJAMENTO E ORÇAMENTO	1.444.179,97	3.371.945,17	4.816.125,14
26121125	Logística Integrada de Transporte	1.444.179,97	702.763,89	2.146.943,86
26121150	Planejamento e Gestão Estratégica	0,00	2.669.181,28	2.669.181,28
26122	ADMINISTRAÇÃO GERAL	78.198.239,32	19.766.827,22	97.965.066,54
26122502	Ações de Apoio Administrativo do Poder Executivo	78.198.239,32	19.766.827,22	97.965.066,54
26125	NORMATIZAÇÃO E FISCALIZAÇÃO	0,00	25.094.101,60	25.094.101,60
26125125	Logística Integrada de Transporte	0,00	25.094.101,60	25.094.101,60
26126	TECNOLOGIA DA INFORMAÇÃO	825.284,41	1.573.112,39	2.398.396,80
26126502	Ações de Apoio Administrativo do Poder Executivo	825.284,41	1.573.112,39	2.398.396,80
26128	FORMAÇÃO DE RECURSOS HUMANOS	0,00	63.046,00	63.046,00
26128152	Modernização da Gestão Pública	0,00	63.046,00	63.046,00
26131	COMUNICAÇÃO SOCIAL	1.990.042,38	331.792,50	2.321.834,88
26131153	Relação Governo-Sociedade	1.491.177,73	0,00	1.491.177,73
26131502	Ações de Apoio Administrativo do Poder Executivo	498.864,65	331.792,50	830.657,15
26331	PROTEÇÃO E BENEFÍCIOS AO TRABALHADOR	4.175.009,49	734.335,40	4.909.344,89
26331502	Ações de Apoio Administrativo do Poder Executivo	4.175.009,49	734.335,40	4.909.344,89
26451	INFRAESTRUTURA URBANA	1.215.046,70	39.611.654,23	40.826.700,93
26451133	Mobilidade e Acessibilidade Urbana	1.215.046,70	39.611.654,23	40.826.700,93
26453	TRANSPORTES COLETIVOS URBANOS	0,00	7.756.300,75	7.756.300,75
26453133	Mobilidade e Acessibilidade Urbana	0,00	7.756.300,75	7.756.300,75
26781	TRANSPORTE AÉREO	986.330,00	20.749.497,36	21.735.827,36
26781125	Logística Integrada de Transporte	986.330,00	20.749.497,36	21.735.827,36
26782	TRANSPORTE RODOVIÁRIO	975.572,55	388.223.656,74	389.199.229,29
26782125	Logística Integrada de Transporte	975.572,55	388.223.656,74	389.199.229,29
26784	TRANSPORTE HIDROVIÁRIO	0,00	73.568.707,05	73.568.707,05
26784125	Logística Integrada de Transporte	0,00	73.568.707,05	73.568.707,05
TOTAL DA FUNÇÃO 26		89.809.704,82	580.844.976,41	670.654.681,23

ANEXO 8 DA LEI 4.320/64

**PROGRAMA DE TRABALHO DO GOVERNO (EMPENHADA)
FUNÇÃO/ SUBFUNÇÃO/ PROGRAMA VINCULO DE RECURSO
POSIÇÃO ATÉ O MÊS DEZEMBRO DE 2014**

CONSOLIDADO ESTADO - TODOS OS PODERES

CÓDIGO	DESCRIÇÃO	ORDINÁRIA	VINCULADA	TOTAL
27	DESPORTO E LAZER	147.324.454,56	106.874.362,04	254.198.816,60
27122	ADMINISTRAÇÃO GERAL	16.822.549,96	2.047.509,14	18.870.059,10
27122124	Bahia Esportiva	3.112.328,95	999.742,77	4.112.071,72
27122502	Ações de Apoio Administrativo do Poder Executivo	13.710.221,01	1.047.766,37	14.757.987,38
27126	TECNOLOGIA DA INFORMAÇÃO	526.362,26	50.500,00	576.862,26
27126502	Ações de Apoio Administrativo do Poder Executivo	526.362,26	50.500,00	576.862,26
27131	COMUNICAÇÃO SOCIAL	194.758,83	0,00	194.758,83
27131502	Ações de Apoio Administrativo do Poder Executivo	194.758,83	0,00	194.758,83
27331	PROTEÇÃO E BENEFÍCIOS AO TRABALHADOR	819.770,78	0,00	819.770,78
27331502	Ações de Apoio Administrativo do Poder Executivo	819.770,78	0,00	819.770,78
27811	DESPORTO DE RENDIMENTO	126.566.375,79	75.655.621,14	202.221.996,93
27811124	Bahia Esportiva	125.915.315,84	16.446.697,44	142.362.013,28
27811137	Copa 2014	651.059,95	59.208.923,70	59.859.983,65
27812	DESPORTO COMUNITÁRIO	1.982.840,29	29.080.616,16	31.063.456,45
27812124	Bahia Esportiva	1.982.840,29	29.080.616,16	31.063.456,45
27813	LAZER	411.796,65	40.115,60	451.912,25
27813124	Bahia Esportiva	411.796,65	40.115,60	451.912,25
TOTAL DA FUNÇÃO 27		147.324.454,56	106.874.362,04	254.198.816,60

ANEXO 8 DA LEI 4.320/64

PROGRAMA DE TRABALHO DO GOVERNO (EMPENHADA)
FUNÇÃO/ SUBFUNÇÃO/ PROGRAMA VINCULO DE RECURSO
POSIÇÃO ATÉ O MÊS DEZEMBRO DE 2014

CONSOLIDADO ESTADO - TODOS OS PODERES

CÓDIGO	DESCRIÇÃO	ORDINÁRIA	VINCULADA	TOTAL
28	ENCARGOS ESPECIAIS	1.600.701.636,67	5.050.540.411,78	6.651.242.048,45
28122	ADMINISTRAÇÃO GERAL	17.208.959,61	0,00	17.208.959,61
28122500	Ações de Apoio Administrativo do Poder Legislativo	17.208.959,61	0,00	17.208.959,61
28843	SERVIÇO DA DÍVIDA INTERNA	884.929.947,64	149.547.808,92	1.034.477.756,56
28843900	Operação Especial	884.929.947,64	149.547.808,92	1.034.477.756,56
28844	SERVIÇO DA DÍVIDA EXTERNA	305.875.560,09	0,00	305.875.560,09
28844900	Operação Especial	305.875.560,09	0,00	305.875.560,09
28845	OUTRAS TRANSFERÊNCIAS	770.601,82	4.854.134.362,54	4.854.904.964,36
28845900	Operação Especial	770.601,82	4.854.134.362,54	4.854.904.964,36
28846	OUTROS ENCARGOS ESPECIAIS	391.916.567,51	46.858.240,32	438.774.807,83
28846900	Operação Especial	391.916.567,51	46.858.240,32	438.774.807,83
TOTAL DA FUNÇÃO 28		1.600.701.636,67	5.050.540.411,78	6.651.242.048,45
TOTAL GERAL		13.197.024.653,90	23.117.420.474,46	36.314.445.128,36



Anexo 9

Demonstrativo da Despesa por Órgão e Função



ANEXO 9 DA LEI 4.320/64

**DEMONSTRATIVO DA DESPESA POR ÓRGÃOS/FUNÇÕES (EMPENHADA)*
POSIÇÃO ATÉ O MÊS DEZEMBRO DE 2014**

Consolidado do Estado - Todos os poderes

ÓRGÃO	Legislativa (01)	Judiciária (02)	Essencial à Justiça (03)	Administração (04)
Assembleia Legislativa da Bahia	405.676.049,80	0,00	0,00	0,00
Tribunal de Contas do Estado	196.647.432,25	0,00	0,00	47.508,60
Tribunal de Contas dos Municípios	168.356.307,11	0,00	0,00	0,00
Tribunal de Justiça	0,00	1.888.426.853,36	32.024,12	1.363.958,73
Casa Militar do Governador	0,00	0,00	0,00	25.536.934,15
Procuradoria Geral do Estado	0,00	0,00	109.341.704,49	1.008,50
Gabinete do Vice Governador	0,00	0,00	0,00	1.991.949,01
Secretaria da Administração	0,00	0,00	342.324,27	331.352.958,44
Secretaria da Agricultura, Pecuária, Irrigação, Reforma Agrária, Pesca e Aquicultura	0,00	0,00	0,00	1.574.309,76
Secretaria da Educação	0,00	0,00	0,00	26.459,55
Secretaria da Fazenda	0,00	0,00	179.927,80	869.122.306,69
Casa Civil	0,00	0,00	0,00	22.339.220,23
Secretaria da Indústria, Comércio e Mineração	0,00	0,00	0,00	122.794,57
Secretaria da Justiça, Cidadania e Direitos Humanos	0,00	0,00	0,00	3.780,00
Secretaria do Planejamento	0,00	0,00	0,00	87.173.422,55
Secretaria da Saúde	0,00	0,00	0,00	2.366.236,96
Secretaria da Segurança Pública	0,00	0,00	1.802.568,03	7.506,00
Secretaria do Trabalho, Emprego, Renda e Esporte	0,00	0,00	0,00	0,00
Secretaria de Cultura	0,00	0,00	1.665.311,89	0,00
Secretaria de Infraestrutura	0,00	0,00	0,00	0,00
Secretaria de Desenvolvimento Social e Combate à Pobreza	0,00	0,00	0,00	0,00
Secretaria de Desenvolvimento Urbano	1.724.821,19	0,00	430.704,64	60.475.334,26
Secretaria do Meio Ambiente	0,00	0,00	0,00	504.844,77
Secretaria de Ciência, Tecnologia e Inovação	0,00	0,00	0,00	0,00
Secretaria de Relações Institucionais	0,00	0,00	0,00	6.848.941,20
Secretaria de Promoção da Igualdade Racial	0,00	0,00	0,00	0,00
Secretaria de Desenvolvimento e Integração Regional	0,00	0,00	0,00	39.919.954,94

ANEXO 9 DA LEI 4.320/64

DEMONSTRATIVO DA DESPESA POR ÓRGÃOS/FUNÇÕES (EMPENHADA)*
POSIÇÃO ATÉ O MÊS DEZEMBRO DE 2014

Consolidado do Estado - Todos os poderes

ÓRGÃO	Legislativa (01)	Judiciária (02)	Essencial à Justiça (03)	Administração (04)
Secretaria de Turismo	0,00	0,00	0,00	0,00
Gabinete do Governador	0,00	0,00	0,00	23.259.702,27
Secretaria de Políticas para as Mulheres	0,00	0,00	0,00	0,00
Secretaria de Administração Penitenciária e Ressocialização	0,00	0,00	0,00	0,00
Secretaria de Comunicação Social	0,00	0,00	0,00	2.246.573,40
Secretaria Estadual para Assuntos da Copa do Mundo da FIFA Brasil 2014	0,00	0,00	0,00	0,00
Ministério Público	0,00	0,00	473.767.016,37	0,00
Defensoria Pública	0,00	0,00	149.191.384,06	0,00
Encargos Gerais do Estado	0,00	0,00	0,00	103.382.776,57
TOTAL DAS FUNÇÕES	772.404.610,35	1.888.426.853,36	736.752.965,67	1.579.668.481,15

ANEXO 9 DA LEI 4.320/64

**DEMONSTRATIVO DA DESPESA POR ÓRGÃOS/FUNÇÕES (EMPENHADA)*
POSIÇÃO ATÉ O MÊS DEZEMBRO DE 2014**

Consolidado do Estado - Todos os poderes

ÓRGÃO	Segurança Pública (06)	Assistência Social (08)	Previdência Social (09)	Saúde (10)
Assembleia Legislativa da Bahia	0,00	0,00	0,00	5.518.645,85
Tribunal de Contas do Estado	0,00	0,00	0,00	1.953.568,70
Tribunal de Contas dos Municípios	0,00	0,00	0,00	0,00
Tribunal de Justiça	0,00	0,00	0,00	41.473,45
Casa Militar do Governador	0,00	0,00	0,00	112.184,83
Procuradoria Geral do Estado	0,00	0,00	0,00	367.195,07
Gabinete do Vice Governador	0,00	0,00	0,00	21.859,30
Secretaria da Administração	58.515.749,53	551.100,02	4.973.339.753,29	1.234.951.860,18
Secretaria da Agricultura, Pecuária, Irrigação, Reforma Agrária, Pesca e Aquicultura	0,00	0,00	0,00	4.792.741,07
Secretaria da Educação	0,00	0,00	0,00	404.848,44
Secretaria da Fazenda	0,00	0,00	0,00	4.850.308,09
Casa Civil	0,00	47.000,00	0,00	296.835,82
Secretaria da Indústria, Comércio e Mineração	73.026.194,05	0,00	0,00	4.213.808,17
Secretaria da Justiça, Cidadania e Direitos Humanos	0,00	0,00	0,00	354.862,35
Secretaria do Planejamento	0,00	0,00	0,00	742.235,07
Secretaria da Saúde	0,00	0,00	0,00	4.451.972.817,29
Secretaria da Segurança Pública	3.867.598.042,52	0,00	0,00	127.045.408,04
Secretaria do Trabalho, Emprego, Renda e Esporte	0,00	0,00	0,00	1.556.200,89
Secretaria de Cultura	19.117,10	0,00	0,00	2.753.000,34
Secretaria de Infraestrutura	1.511.310,69	0,00	0,00	2.458.943,43
Secretaria de Desenvolvimento Social e Combate à Pobreza	0,00	303.403.629,63	0,00	4.141.558,32
Secretaria de Desenvolvimento Urbano	6.382.799,37	1.532.241,29	0,00	68.763.830,84
Secretaria do Meio Ambiente	0,00	0,00	0,00	10.452.815,66
Secretaria de Ciência, Tecnologia e Inovação	0,00	0,00	0,00	297.957,51
Secretaria de Relações Institucionais	0,00	0,00	0,00	70.224,56
Secretaria de Promoção da Igualdade Racial	0,00	0,00	0,00	46.604,53
Secretaria de Desenvolvimento e Integração Regional	0,00	0,00	0,00	2.795.841,06

ANEXO 9 DA LEI 4.320/64

DEMONSTRATIVO DA DESPESA POR ÓRGÃOS/FUNÇÕES (EMPENHADA)*
POSIÇÃO ATÉ O MÊS DEZEMBRO DE 2014

Consolidado do Estado - Todos os poderes

ÓRGÃO	Segurança Pública (06)	Assistência Social (08)	Previdência Social (09)	Saúde (10)
Secretaria de Turismo	0,00	0,00	0,00	2.321.951,83
Gabinete do Governador	0,00	0,00	0,00	224.629,68
Secretaria de Políticas para as Mulheres	0,00	0,00	0,00	32.488,27
Secretaria de Administração Penitenciária e Ressocialização	0,00	0,00	0,00	25.697.593,50
Secretaria de Comunicação Social	0,00	0,00	0,00	1.033.044,94
Secretaria Estadual para Assuntos da Copa do Mundo da FIFA Brasil 2014	0,00	0,00	0,00	42.609,05
Ministério Público	0,00	0,00	0,00	0,00
Defensoria Pública	0,00	0,00	0,00	328.000,00
Encargos Gerais do Estado	0,00	0,00	0,00	0,00
TOTAL DAS FUNÇÕES	4.007.053.213,26	305.533.970,94	4.973.339.753,29	5.960.657.946,13

ANEXO 9 DA LEI 4.320/64

**DEMONSTRATIVO DA DESPESA POR ÓRGÃOS/FUNÇÕES (EMPENHADA)*
POSIÇÃO ATÉ O MÊS DEZEMBRO DE 2014**

Consolidado do Estado - Todos os poderes

ÓRGÃO	Trabalho (11)	Educação (12)	Cultura (13)	Dir da Cidadania (14)
Assembleia Legislativa da Bahia	0,00	0,00	0,00	0,00
Tribunal de Contas do Estado	0,00	0,00	0,00	0,00
Tribunal de Contas dos Municípios	0,00	0,00	0,00	0,00
Tribunal de Justiça	0,00	0,00	103.003,06	0,00
Casa Militar do Governador	0,00	0,00	0,00	0,00
Procuradoria Geral do Estado	0,00	0,00	0,00	0,00
Gabinete do Vice Governador	0,00	0,00	0,00	0,00
Secretaria da Administração	635.931,28	1.508.477,89	280.242,55	707.000,00
Secretaria da Agricultura, Pecuária, Irrigação, Reforma Agrária, Pesca e Aquicultura	0,00	72.037,34	0,00	480.478,10
Secretaria da Educação	0,00	4.939.079.352,95	0,00	0,00
Secretaria da Fazenda	0,00	0,00	0,00	0,00
Casa Civil	0,00	0,00	0,00	35.229,80
Secretaria da Indústria, Comércio e Mineração	0,00	0,00	0,00	0,00
Secretaria da Justiça, Cidadania e Direitos Humanos	0,00	0,00	0,00	41.136.027,28
Secretaria do Planejamento	0,00	0,00	0,00	0,00
Secretaria da Saúde	0,00	0,00	0,00	0,00
Secretaria da Segurança Pública	0,00	449.868,57	0,00	33.252,98
Secretaria do Trabalho, Emprego, Renda e Esporte	91.194.716,61	0,00	0,00	0,00
Secretaria de Cultura	0,00	495.806,80	220.999.066,25	0,00
Secretaria de Infraestrutura	0,00	0,00	0,00	0,00
Secretaria de Desenvolvimento Social e Combate à Pobreza	0,00	0,00	0,00	0,00
Secretaria de Desenvolvimento Urbano	6.712,25	46.601.302,06	33.925.951,84	119.500.605,65
Secretaria do Meio Ambiente	0,00	0,00	0,00	0,00
Secretaria de Ciência, Tecnologia e Inovação	0,00	241.681,67	0,00	317.900,40
Secretaria de Relações Institucionais	0,00	0,00	0,00	0,00
Secretaria de Promoção da Igualdade Racial	0,00	5.000,00	0,00	9.142.704,25
Secretaria de Desenvolvimento e Integração Regional	0,00	0,00	0,00	0,00

ANEXO 9 DA LEI 4.320/64

DEMONSTRATIVO DA DESPESA POR ÓRGÃOS/FUNÇÕES (EMPENHADA)*
POSIÇÃO ATÉ O MÊS DEZEMBRO DE 2014

Consolidado do Estado - Todos os poderes

ÓRGÃO	Trabalho (11)	Educação (12)	Cultura (13)	Dir da Cidadania (14)
Secretaria de Turismo	0,00	0,00	30.000,00	0,00
Gabinete do Governador	0,00	0,00	0,00	0,00
Secretaria de Políticas para as Mulheres	0,00	0,00	0,00	7.073.505,12
Secretaria de Administração Penitenciária e Ressocialização	0,00	0,00	0,00	291.252.784,97
Secretaria de Comunicação Social	0,00	591.857,35	0,00	0,00
Secretaria Estadual para Assuntos da Copa do Mundo da FIFA Brasil 2014	0,00	0,00	0,00	379.109,58
Ministério Público	0,00	0,00	0,00	0,00
Defensoria Pública	0,00	0,00	0,00	0,00
Encargos Gerais do Estado	0,00	0,00	0,00	0,00
TOTAL DAS FUNÇÕES	91.837.360,14	4.989.045.384,63	255.338.263,70	470.058.598,13

ANEXO 9 DA LEI 4.320/64

**DEMONSTRATIVO DA DESPESA POR ÓRGÃOS/FUNÇÕES (EMPENHADA)*
POSIÇÃO ATÉ O MÊS DEZEMBRO DE 2014**

Consolidado do Estado - Todos os poderes

ÓRGÃO	Urbanismo (15)	Habitação (16)	Saneamento (17)	Gestão Ambiental (18)
Assembleia Legislativa da Bahia	0,00	0,00	0,00	0,00
Tribunal de Contas do Estado	0,00	0,00	0,00	0,00
Tribunal de Contas dos Municípios	0,00	0,00	0,00	0,00
Tribunal de Justiça	0,00	0,00	0,00	0,00
Casa Militar do Governador	0,00	0,00	0,00	0,00
Procuradoria Geral do Estado	0,00	0,00	0,00	0,00
Gabinete do Vice Governador	0,00	0,00	0,00	0,00
Secretaria da Administração	6.053.364,05	0,00	225.000,00	362.600,00
Secretaria da Agricultura, Pecuária, Irrigação, Reforma Agrária, Pesca e Aquicultura	0,00	0,00	0,00	100.000,00
Secretaria da Educação	0,00	0,00	0,00	346.332,94
Secretaria da Fazenda	0,00	0,00	0,00	0,00
Casa Civil	0,00	0,00	0,00	0,00
Secretaria da Indústria, Comércio e Mineração	0,00	0,00	0,00	0,00
Secretaria da Justiça, Cidadania e Direitos Humanos	0,00	0,00	0,00	0,00
Secretaria do Planejamento	0,00	0,00	0,00	0,00
Secretaria da Saúde	0,00	0,00	0,00	0,00
Secretaria da Segurança Pública	0,00	0,00	0,00	249.558,48
Secretaria do Trabalho, Emprego, Renda e Esporte	0,00	0,00	0,00	0,00
Secretaria de Cultura	0,00	0,00	0,00	0,00
Secretaria de Infraestrutura	0,00	0,00	0,00	0,00
Secretaria de Desenvolvimento Social e Combate à Pobreza	0,00	0,00	0,00	0,00
Secretaria de Desenvolvimento Urbano	502.483.939,14	51.700.597,52	111.007.210,31	1.489.140,27
Secretaria do Meio Ambiente	0,00	0,00	301.739.424,88	147.402.201,00
Secretaria de Ciência, Tecnologia e Inovação	0,00	0,00	0,00	1.497.598,85
Secretaria de Relações Institucionais	0,00	0,00	0,00	0,00
Secretaria de Promoção da Igualdade Racial	0,00	0,00	0,00	0,00
Secretaria de Desenvolvimento e Integração Regional	0,00	654.427,08	176.890.494,61	3.671.565,67

ANEXO 9 DA LEI 4.320/64

DEMONSTRATIVO DA DESPESA POR ÓRGÃOS/FUNÇÕES (EMPENHADA)*
POSIÇÃO ATÉ O MÊS DEZEMBRO DE 2014

Consolidado do Estado - Todos os poderes

ÓRGÃO	Urbanismo (15)	Habitação (16)	Saneamento (17)	Gestão Ambiental (18)
Secretaria de Turismo	0,00	0,00	0,00	0,00
Gabinete do Governador	0,00	0,00	0,00	0,00
Secretaria de Políticas para as Mulheres	0,00	0,00	0,00	0,00
Secretaria de Administração Penitenciária e Ressocialização	0,00	0,00	0,00	0,00
Secretaria de Comunicação Social	0,00	0,00	0,00	0,00
Secretaria Estadual para Assuntos da Copa do Mundo da FIFA Brasil 2014	0,00	0,00	0,00	0,00
Ministério Público	0,00	0,00	0,00	0,00
Defensoria Pública	0,00	0,00	0,00	0,00
Encargos Gerais do Estado	0,00	0,00	0,00	0,00
TOTAL DAS FUNÇÕES	508.537.303,19	52.355.024,60	589.862.129,80	155.118.997,21

ANEXO 9 DA LEI 4.320/64

**DEMONSTRATIVO DA DESPESA POR ÓRGÃOS/FUNÇÕES (EMPENHADA)*
POSIÇÃO ATÉ O MÊS DEZEMBRO DE 2014**

Consolidado do Estado - Todos os poderes

ÓRGÃO	Ciência e Tecnologia (19)	Agricultura (20)	Organização Agrária (21)	Indústria (22)
Assembleia Legislativa da Bahia	0,00	0,00	0,00	0,00
Tribunal de Contas do Estado	0,00	0,00	0,00	0,00
Tribunal de Contas dos Municípios	0,00	0,00	0,00	0,00
Tribunal de Justiça	0,00	113.501,71	0,00	0,00
Casa Militar do Governador	0,00	0,00	0,00	0,00
Procuradoria Geral do Estado	0,00	0,00	0,00	0,00
Gabinete do Vice Governador	0,00	0,00	0,00	0,00
Secretaria da Administração	224.713,50	896.400,00	155.175,00	865.190,00
Secretaria da Agricultura, Pecuária, Irrigação, Reforma Agrária, Pesca e Aquicultura	176.809,20	378.258.794,74	2.946.992,19	219.341,54
Secretaria da Educação	2.362.878,60	0,00	0,00	0,00
Secretaria da Fazenda	0,00	40.529.728,96	0,00	0,00
Casa Civil	0,00	0,00	0,00	0,00
Secretaria da Indústria, Comércio e Mineração	0,00	0,00	0,00	132.312.860,52
Secretaria da Justiça, Cidadania e Direitos Humanos	0,00	0,00	0,00	0,00
Secretaria do Planejamento	0,00	0,00	0,00	0,00
Secretaria da Saúde	0,00	0,00	0,00	0,00
Secretaria da Segurança Pública	0,00	0,00	0,00	0,00
Secretaria do Trabalho, Emprego, Renda e Esporte	0,00	0,00	0,00	0,00
Secretaria de Cultura	0,00	0,00	0,00	0,00
Secretaria de Infraestrutura	70.701,48	0,00	0,00	5.344.926,52
Secretaria de Desenvolvimento Social e Combate à Pobreza	0,00	0,00	0,00	0,00
Secretaria de Desenvolvimento Urbano	0,00	4.197.558,95	289.463,55	944.110,06
Secretaria do Meio Ambiente	0,00	0,00	0,00	220.865,34
Secretaria de Ciência, Tecnologia e Inovação	126.701.111,90	0,00	0,00	0,00
Secretaria de Relações Institucionais	0,00	0,00	0,00	0,00
Secretaria de Promoção da Igualdade Racial	0,00	0,00	0,00	0,00
Secretaria de Desenvolvimento e Integração Regional	0,00	174.733.307,75	0,00	0,00

ANEXO 9 DA LEI 4.320/64

**DEMONSTRATIVO DA DESPESA POR ÓRGÃOS/FUNÇÕES (EMPENHADA)*
POSIÇÃO ATÉ O MÊS DEZEMBRO DE 2014**

Consolidado do Estado - Todos os poderes

ÓRGÃO	Ciência e Tecnologia (19)	Agricultura (20)	Organização Agrária (21)	Indústria (22)
Secretaria de Turismo	0,00	0,00	0,00	0,00
Gabinete do Governador	0,00	0,00	0,00	0,00
Secretaria de Políticas para as Mulheres	0,00	0,00	0,00	0,00
Secretaria de Administração Penitenciária e Ressocialização	0,00	0,00	0,00	0,00
Secretaria de Comunicação Social	0,00	12.916,00	0,00	0,00
Secretaria Estadual para Assuntos da Copa do Mundo da FIFA Brasil 2014	0,00	0,00	0,00	0,00
Ministério Público	0,00	0,00	0,00	0,00
Defensoria Pública	0,00	0,00	0,00	0,00
Encargos Gerais do Estado	0,00	0,00	0,00	0,00
TOTAL DAS FUNÇÕES	129.536.214,68	598.742.208,11	3.391.630,74	139.907.293,98

ANEXO 9 DA LEI 4.320/64

**DEMONSTRATIVO DA DESPESA POR ÓRGÃOS/FUNÇÕES (EMPENHADA)*
POSIÇÃO ATÉ O MÊS DEZEMBRO DE 2014**

Consolidado do Estado - Todos os poderes

ÓRGÃO	Comércio e Serviços (23)	Comunicações (24)	Energia (25)	Transporte (26)
Assembleia Legislativa da Bahia	0,00	0,00	0,00	0,00
Tribunal de Contas do Estado	0,00	0,00	0,00	0,00
Tribunal de Contas dos Municípios	0,00	0,00	0,00	0,00
Tribunal de Justiça	0,00	0,00	0,00	0,00
Casa Militar do Governador	0,00	0,00	0,00	0,00
Procuradoria Geral do Estado	0,00	0,00	0,00	0,00
Gabinete do Vice Governador	0,00	0,00	0,00	0,00
Secretaria da Administração	656.693,01	349.874,66	0,00	418.636,11
Secretaria da Agricultura, Pecuária, Irrigação, Reforma Agrária, Pesca e Aquicultura	50.000,00	0,00	0,00	0,00
Secretaria da Educação	42.150,42	0,00	0,00	0,00
Secretaria da Fazenda	203.148.146,84	855.256,98	0,00	0,00
Casa Civil	0,00	11.266,74	0,00	0,00
Secretaria da Indústria, Comércio e Mineração	24.058.817,05	0,00	0,00	0,00
Secretaria da Justiça, Cidadania e Direitos Humanos	0,00	0,00	0,00	0,00
Secretaria do Planejamento	0,00	0,00	0,00	0,00
Secretaria da Saúde	0,00	0,00	0,00	0,00
Secretaria da Segurança Pública	0,00	0,00	0,00	1.669.885,32
Secretaria do Trabalho, Emprego, Renda e Esporte	0,00	0,00	0,00	0,00
Secretaria de Cultura	0,00	0,00	0,00	0,00
Secretaria de Infraestrutura	3.577.346,17	2.025.853,95	24.736.810,66	599.751.900,41
Secretaria de Desenvolvimento Social e Combate à Pobreza	0,00	0,00	0,00	0,00
Secretaria de Desenvolvimento Urbano	6.683.405,86	352.772,05	0,00	68.814.259,39
Secretaria do Meio Ambiente	0,00	0,00	1.555.195,56	0,00
Secretaria de Ciência, Tecnologia e Inovação	55.680,00	0,00	0,00	0,00
Secretaria de Relações Institucionais	0,00	0,00	0,00	0,00
Secretaria de Promoção da Igualdade Racial	0,00	0,00	0,00	0,00
Secretaria de Desenvolvimento e Integração Regional	0,00	0,00	0,00	0,00

ANEXO 9 DA LEI 4.320/64

DEMONSTRATIVO DA DESPESA POR ÓRGÃOS/FUNÇÕES (EMPENHADA)*
POSIÇÃO ATÉ O MÊS DEZEMBRO DE 2014

Consolidado do Estado - Todos os poderes

ÓRGÃO	Comércio e Serviços (23)	Comunicações (24)	Energia (25)	Transporte (26)
Secretaria de Turismo	119.474.896,33	0,00	0,00	0,00
Gabinete do Governador	0,00	0,00	0,00	0,00
Secretaria de Políticas para as Mulheres	0,00	0,00	0,00	0,00
Secretaria de Administração Penitenciária e Ressocialização	0,00	0,00	0,00	0,00
Secretaria de Comunicação Social	0,00	142.465.832,38	0,00	0,00
Secretaria Estadual para Assuntos da Copa do Mundo da FIFA Brasil 2014	681.380,36	0,00	0,00	0,00
Ministério Público	0,00	0,00	0,00	0,00
Defensoria Pública	0,00	0,00	0,00	0,00
Encargos Gerais do Estado	0,00	0,00	0,00	0,00
TOTAL DAS FUNÇÕES	358.428.516,04	146.060.856,76	26.292.006,22	670.654.681,23

ANEXO 9 DA LEI 4.320/64

**DEMONSTRATIVO DA DESPESA POR ÓRGÃOS/FUNÇÕES (EMPENHADA)*
POSIÇÃO ATÉ O MÊS DEZEMBRO DE 2014**

Consolidado do Estado - Todos os poderes

ÓRGÃO	Desporto e Lazer (27)	Encargos Especiais (28)	TOTAL SECRETARIA
Assembleia Legislativa da Bahia	0,00	28.523.532,11	439.718.227,76
Tribunal de Contas do Estado	0,00	0,00	198.648.509,55
Tribunal de Contas dos Municípios	0,00	0,00	168.356.307,11
Tribunal de Justiça	0,00	186.957,20	1.890.267.771,63
Casa Militar do Governador	0,00	0,00	25.649.118,98
Procuradoria Geral do Estado	0,00	0,00	109.709.908,06
Gabinete do Vice Governador	0,00	0,00	2.013.808,31
Secretaria da Administração	145.867,23	2.783.264,51	6.615.322.175,52
Secretaria da Agricultura, Pecuária, Irrigação, Reforma Agrária, Pesca e Aquicultura	0,00	6.657.861,29	395.329.365,23
Secretaria da Educação	868.079,33	3.983.393,86	4.947.113.496,09
Secretaria da Fazenda	0,00	32.213.073,46	1.150.898.748,82
Casa Civil	0,00	0,00	22.729.552,59
Secretaria da Indústria, Comércio e Mineração	0,00	13.964.882,83	247.699.357,19
Secretaria da Justiça, Cidadania e Direitos Humanos	0,00	0,00	41.494.669,63
Secretaria do Planejamento	0,00	202.342,00	88.117.999,62
Secretaria da Saúde	0,00	5.162.913,85	4.459.501.968,10
Secretaria da Segurança Pública	0,00	6.473.672,64	4.005.329.762,58
Secretaria do Trabalho, Emprego, Renda e Esporte	174.732.550,06	415.391,05	267.898.858,61
Secretaria de Cultura	0,00	2.880.768,00	228.813.070,38
Secretaria de Infraestrutura	0,00	64.284.688,87	703.762.482,18
Secretaria de Desenvolvimento Social e Combate à Pobreza	0,00	4.018.272,22	311.563.460,17
Secretaria de Desenvolvimento Urbano	14.664.375,82	12.204.193,72	1.114.175.330,03
Secretaria do Meio Ambiente	0,00	2.475.015,54	464.350.362,75
Secretaria de Ciência, Tecnologia e Inovação	0,00	0,00	129.111.930,33
Secretaria de Relações Institucionais	0,00	42.245,47	6.961.411,23
Secretaria de Promoção da Igualdade Racial	0,00	0,00	9.194.308,78
Secretaria de Desenvolvimento e Integração Regional	0,00	7.252.976,90	405.918.568,01

ANEXO 9 DA LEI 4.320/64

**DEMONSTRATIVO DA DESPESA POR ÓRGÃOS/FUNÇÕES (EMPENHADA)*
POSIÇÃO ATÉ O MÊS DEZEMBRO DE 2014**

Consolidado do Estado - Todos os poderes

ÓRGÃO	Desporto e Lazer (27)	Encargos Especiais (28)	TOTAL SECRETARIA
Secretaria de Turismo	387.500,00	862.463,29	123.076.811,45
Gabinete do Governador	0,00	0,00	23.484.331,95
Secretaria de Políticas para as Mulheres	0,00	0,00	7.105.993,39
Secretaria de Administração Penitenciária e Ressocialização	0,00	0,00	316.950.378,47
Secretaria de Comunicação Social	0,00	67,20	146.350.291,27
Secretaria Estadual para Assuntos da Copa do Mundo da FIFA Brasil 2014	63.400.444,16	129.090,16	64.632.633,31
Ministério Público	0,00	0,00	473.767.016,37
Defensoria Pública	0,00	0,00	149.519.384,06
Encargos Gerais do Estado	0,00	6.456.524.982,28	6.559.907.758,85
TOTAL DAS FUNÇÕES	254.198.816,60	6.651.242.048,45	36.314.445.128,36



Anexo 10

Comparativo da Receita Orçada com a Arrecadada



ANEXO 10 DA LEI 4.320/64

**COMPARATIVO DA RECEITA ORÇADA COM A ARRECADADA
POSIÇÃO ATÉ O MÊS DEZEMBRO DE 2014**

CONSOLIDADO DO ESTADO

CÓDIGO	DESCRIÇÃO	VALOR ORÇADO	VALOR ATUALIZADO	VALOR ARRECADADO	DIFERENÇAS
1	RECEITAS CORRENTES	34.382.737.886,00	35.855.101.629,00	37.144.933.695,67	1.289.832.066,67
11	Receita Tributária	19.498.331.543,00	19.887.244.809,00	20.301.077.820,08	413.833.011,08
111	Impostos	18.710.321.000,00	19.099.234.266,00	19.436.570.796,38	337.336.530,38
1112	Impostos sobre o Patrimônio e a Renda	2.107.321.000,00	2.138.593.029,00	2.089.769.467,61	(48.823.561,39)
111204	Imposto s/a Renda e Proventos de Qualquer Natureza	1.161.357.000,00	1.170.722.606,00	1.117.801.452,78	(52.921.153,22)
11120431	Imposto Renda Retido Fonte s/Rendimento Trabalho	1.161.357.000,00	1.161.357.000,00	1.039.754.636,71	(121.602.363,29)
1112043101	IRRF sobre Rendimento do Trabalho - Livre	731.654.910,00	731.654.910,00	655.045.422,10	(76.609.487,90)
1112043102	IRRF sobre Rendimento do Trabalho - Educação	290.339.250,00	290.339.250,00	259.938.658,75	(30.400.591,25)
1112043103	IRRF sobre Rendimento do Trabalho - Saúde	139.362.840,00	139.362.840,00	124.770.555,86	(14.592.284,14)
11120434	Imposto Renda Retido Fonte s/Outros Rendimentos	0,00	9.365.606,00	78.046.816,07	68.681.210,07
1112043401	IRRF sobre Outros Rendimentos - Livre	0,00	0,00	49.169.515,80	49.169.515,80
1112043402	IRRF sobre Outros Rendimentos - Educação	0,00	0,00	19.511.694,45	19.511.694,45
1112043403	IRRF sobre Outros Rendimentos - Saúde	0,00	9.365.606,00	9.365.605,82	(0,18)
111205	Imposto Propriedade de Veículos Automotores	898.549.000,00	916.549.000,00	891.998.708,76	(24.550.291,24)
11120551	IPVA Estado	449.274.500,00	449.274.500,00	446.003.697,86	(3.270.802,14)
1112055101	IPVA Estado - Livres	283.042.935,00	283.042.935,00	281.006.293,65	(2.036.641,35)
1112055102	IPVA Estado - Fundeb	89.854.900,00	89.854.900,00	89.193.677,25	(661.222,75)
1112055103	IPVA Estado - Educação	22.463.725,00	22.463.725,00	22.291.849,17	(171.875,83)
1112055104	IPVA Estado - Saúde	53.912.940,00	53.912.940,00	53.511.877,79	(401.062,21)
11120552	IPVA - Municípios	449.274.500,00	467.274.500,00	445.995.010,90	(21.279.489,10)
1112055201	IPVA - Municípios	449.274.500,00	467.274.500,00	445.995.010,90	(21.279.489,10)
111207	Imposto Transm Causa Mortis e Doação Bens Direitos	47.415.000,00	51.321.423,00	79.969.306,07	28.647.883,07
1112070001	ITCD Estado - Livre	29.871.450,00	29.871.450,00	50.380.926,38	20.509.476,38
1112070002	ITCD Estado - Fundeb	9.483.000,00	9.483.000,00	15.993.785,89	6.510.785,89
1112070003	ITCD Estado - Educação	2.370.750,00	2.370.750,00	3.998.371,09	1.627.621,09
1112070004	ITCD Estado - Saúde	5.689.800,00	9.596.223,00	9.596.222,71	(0,29)

ANEXO 10 DA LEI 4.320/64

COMPARATIVO DA RECEITA ORÇADA COM A ARRECADADA
POSIÇÃO ATÉ O MÊS DEZEMBRO DE 2014

CONSOLIDADO DO ESTADO

CÓDIGO	DESCRIÇÃO	VALOR ORÇADO	VALOR ATUALIZADO	VALOR ARRECADADO	DIFERENÇAS
1113	Impostos sobre a Produção e a Circulação	16.603.000.000,00	16.960.641.237,00	17.346.801.328,77	386.160.091,77
111302	Imposto s/Oper Rel Circul Merc e Prest Serv Transp	16.603.000.000,00	16.960.641.237,00	17.346.801.328,77	386.160.091,77
11130201	ICMS Estado	16.074.000.000,00	16.431.641.237,00	16.805.133.390,80	373.492.153,80
1113020101	ICMS Estado - Livre	7.594.965.000,00	7.594.965.000,00	7.940.478.753,76	345.513.753,76
1113020102	ICMS Estado - Fundeb	2.411.100.000,00	2.411.100.000,00	2.520.760.828,09	109.660.828,09
1113020103	ICMS Estado - Educação	602.775.000,00	602.775.000,00	630.171.119,11	27.396.119,11
1113020104	ICMS Estado - Saúde	1.446.660.000,00	1.466.400.718,00	1.512.449.666,41	46.048.948,41
1113020105	ICMS Municípios	4.018.500.000,00	4.356.400.519,00	4.201.273.023,43	(155.127.495,57)
11130202	Adicional de Alíquota do ICMS - Funcep	529.000.000,00	529.000.000,00	541.667.937,97	12.667.937,97
1113020201	Adicional de Alíquota do ICMS - Funcep	529.000.000,00	529.000.000,00	541.667.937,97	12.667.937,97
112	Taxas	788.010.543,00	788.010.543,00	864.507.023,70	76.496.480,70
1121	Taxas pelo Exercício do Poder de Polícia - TPP	442.327.540,00	442.327.540,00	455.042.144,45	12.714.604,45
112117	Taxa Poder Policia Fiscalização Vigilância Sanitar	10.801.340,00	10.801.340,00	14.321.554,11	3.520.214,11
1121170001	TPP Fiscalização Vigilância Sanitária Animal-ADAB	5.700.000,00	5.700.000,00	9.777.715,30	4.077.715,30
1121170002	TPP Fiscalização Vigilância Sanitária Vegetal-ADAB	4.300.000,00	4.300.000,00	3.580.064,57	(719.935,43)
1121170003	TPP de Fiscalização Vigilância Sanitária - Fesba	801.340,00	801.340,00	963.774,24	162.434,24
112121	TPP de Controle e Fiscalização Ambiental	3.707.000,00	3.707.000,00	2.806.645,39	(900.354,61)
1121210001	TPP de Controle e Fiscalização Ambiental - SEMA	3.707.000,00	3.707.000,00	2.806.645,39	(900.354,61)
112151	Taxas de Poder de Polícia de Segurança Pública	6.640.000,00	6.640.000,00	9.566.860,81	2.926.860,81
1121510001	TPP de Segurança Pública - Feaspol	6.640.000,00	6.640.000,00	9.280.745,17	2.640.745,17
1121510002	TPP de Segurança Pública - Funebom	0,00	0,00	286.115,64	286.115,64
112152	Taxas de Poder de Polícia de Segurança de Trânsito	397.698.589,00	397.698.589,00	404.749.559,73	7.050.970,73
1121520001	TPP de Segurança de Trânsito - Livre	359.633.589,00	359.633.589,00	364.274.603,83	4.641.014,83
1121520002	TPP de Segurança de Trânsito - Detran	38.065.000,00	38.065.000,00	40.474.955,90	2.409.955,90
112153	Taxas de Poder de Polícia de Transporte Intermunic	23.285.000,00	23.285.000,00	23.558.632,35	273.632,35
1121530001	TPP de Transporte Intermunicipal - Agerba	23.285.000,00	23.285.000,00	23.558.632,35	273.632,35

ANEXO 10 DA LEI 4.320/64

**COMPARATIVO DA RECEITA ORÇADA COM A ARRECADADA
POSIÇÃO ATÉ O MÊS DEZEMBRO DE 2014**

CONSOLIDADO DO ESTADO

CÓDIGO	DESCRIÇÃO	VALOR ORÇADO	VALOR ATUALIZADO	VALOR ARRECADADO	DIFERENÇAS
112154	Taxas de Poder de Polícia de Desenv. Florestal	0,00	0,00	38.892,06	38.892,06
1121540001	TPP de Desenvolvimento Florestal - SEMA	0,00	0,00	38.892,06	38.892,06
112199	Outras Taxas pelo Exercício do Poder de Polícia	195.611,00	195.611,00	0,00	(195.611,00)
1121990001	Demais Taxas pelo Poder de Polícia - Livre	61.611,00	61.611,00	0,00	(61.611,00)
1121990002	Demais Taxas pelo Poder de Polícia - SEMA	134.000,00	134.000,00	0,00	(134.000,00)
1122	Taxas pela Prestação de Serviços - TPS	345.683.003,00	345.683.003,00	409.464.879,25	63.781.876,25
112208	Emolumentos e Custas Judiciais	93.000.000,00	93.000.000,00	108.707.209,04	15.707.209,04
1122080001	Emolumentos e Custas Judiciais - Poder Judiciário	93.000.000,00	93.000.000,00	108.707.209,04	15.707.209,04
112229	Emolumentos e Custas Extrajudiciais	222.160.000,00	222.160.000,00	271.035.850,66	48.875.850,66
1122290001	Emolumentos e Custas Extrajudiciais- P Judiciário	217.000.000,00	217.000.000,00	265.233.150,55	48.233.150,55
1122290002	Cota-Parte Rec EmolumCustas Extraj. Lei nº12352/11	5.160.000,00	5.160.000,00	5.802.700,11	642.700,11
112251	Taxas pela Prestação de Serviços de Seg. Pública	29.368.000,00	29.368.000,00	28.420.763,80	(947.236,20)
1122510001	TPS de Segurança Pública - Feaspol	29.368.000,00	29.368.000,00	28.420.763,80	(947.236,20)
112252	Taxas pela Prest. de Serviços de Seg. de Trânsito	0,00	0,00	3.201,16	3.201,16
1122520001	TPS de Segurança de Trânsito - Livre	0,00	0,00	2.881,07	2.881,07
1122520002	TPS de Segurança de Trânsito - Detran	0,00	0,00	320,09	320,09
112253	Taxas pela Prestação de Serv. da Fazenda Pública	293.003,00	293.003,00	551.433,65	258.430,65
1122530001	TPS da Fazenda Pública - Livre	293.003,00	293.003,00	551.433,65	258.430,65
112254	Taxas Pela Prestação de Serv. do Desenv. Florestal	862.000,00	862.000,00	643.835,57	(218.164,43)
1122540001	TPS de Desenvolvimento Florestal - SEMA	862.000,00	862.000,00	643.835,57	(218.164,43)
112299	Outras Taxas pela Prestação de Serviços Públicos	0,00	0,00	102.585,37	102.585,37
1122990001	Outras Taxas pela Prest de Serv Públicos - Livre	0,00	0,00	102.585,37	102.585,37
12	Receitas de Contribuições	1.892.140.000,00	1.988.523.920,00	2.001.052.977,70	12.529.057,70
121	Contribuições Sociais	1.892.140.000,00	1.988.523.920,00	2.001.052.977,70	12.529.057,70
121029	Contribuição Regi Próprio Previdência S Públ -RPPS	1.112.619.000,00	1.190.869.000,00	1.181.968.001,62	(8.900.998,38)
12102907	Contrib do Serv Ativo Civil p/Reg Próprio Previd	865.942.000,00	870.542.000,00	832.279.549,22	(38.262.450,78)

ANEXO 10 DA LEI 4.320/64

COMPARATIVO DA RECEITA ORÇADA COM A ARRECADADA
POSIÇÃO ATÉ O MÊS DEZEMBRO DE 2014

CONSOLIDADO DO ESTADO

CÓDIGO	DESCRIÇÃO	VALOR ORÇADO	VALOR ATUALIZADO	VALOR ARRECADADO	DIFERENÇAS
1210290701	Contrib do Serv Ativo Civil p/RPPS - Funprev	798.689.000,00	803.289.000,00	727.844.862,12	(75.444.137,88)
1210290702	Contrib do Serv Ativo Civil p/RPPS - Baprev	67.253.000,00	67.253.000,00	104.434.687,10	37.181.687,10
12102908	Contrib de Serv Ativo Militar p/Reg Próprio Previd	170.907.000,00	205.907.000,00	211.564.244,91	5.657.244,91
1210290801	Contrib do Serv Ativo Militar p/RPPS - Funprev	135.627.000,00	170.627.000,00	211.564.244,91	40.937.244,91
1210290802	Contrib do Serv Ativo Militar p/RPPS - Baprev	35.280.000,00	35.280.000,00	0,00	(35.280.000,00)
12102909	Contrib Serv Inativo Civil Reg Próprio Previdênci	46.232.000,00	70.232.000,00	87.407.846,70	17.175.846,70
1210290901	Contrib do Serv Inativo Civil p/RPPS - Funprev	46.179.000,00	70.179.000,00	87.404.245,87	17.225.245,87
1210290902	Contrib do Serv Inativo Civil p/RPPS - Baprev	53.000,00	53.000,00	3.600,83	(49.399,17)
12102910	Contrib de Serv Inativo Militar p/ Reg Próp Previd	8.849.000,00	22.849.000,00	29.075.613,21	6.226.613,21
1210291001	Contrib do Serv Inativo Militar p/RPPS - Funprev	8.796.000,00	22.796.000,00	29.075.613,21	6.279.613,21
1210291002	Contrib do Serv Inativo Militar p/RPPS - Baprev	53.000,00	53.000,00	0,00	(53.000,00)
12102911	Contrib Pensionista Civil p/ Reg Próp Previdência	16.332.000,00	16.982.000,00	20.331.982,99	3.349.982,99
1210291101	Contrib de Pensionista Civil p/RPPS - Funprev	16.122.000,00	16.772.000,00	20.330.101,51	3.558.101,51
1210291102	Contrib de Pensionista Civil p/RPPS - Baprev	210.000,00	210.000,00	1.881,48	(208.118,52)
12102912	Contrib de Pensionista Militar p/ Reg Próp Previd	4.109.000,00	4.109.000,00	1.308.764,59	(2.800.235,41)
1210291201	Contrib de Pensionista Militar p/RPPS - Funprev	3.059.000,00	3.059.000,00	1.308.764,59	(1.750.235,41)
1210291202	Contrib de Pensionista Militar p/RPPS - Baprev	1.050.000,00	1.050.000,00	0,00	(1.050.000,00)
12102951	Contrib de Segurado Facult e Outros Reg Prop Prev	248.000,00	248.000,00	0,00	(248.000,00)
1210295101	Contrib de Segurado Facult e Outros RPPS- Funprev	248.000,00	248.000,00	0,00	(248.000,00)
121051	Compensação Previdenciária	0,00	250,00	0,00	(250,00)
1210510001	Compensação Previdenciária - Funprev	0,00	250,00	0,00	(250,00)
121099	Outras Contribuições Sociais	779.521.000,00	797.654.670,00	819.084.976,08	21.430.306,08
12109961	Contrib Serv Ativ Civil da Adm Dir p/Assist Médica	300.169.000,00	307.293.970,00	308.704.819,28	1.410.849,28
1210996101	Contr Serv Ativo Civil da Adm Dir A Medica-Funserv	300.169.000,00	307.293.970,00	308.704.819,28	1.410.849,28
12109962	Contrib Serv Ativ Civil da Adm Ind p/Assist Médica	39.395.000,00	47.287.000,00	43.481.489,07	(3.805.510,93)
1210996201	Contr Serv Ativo Civil da Adm Ind A Medica-Funserv	39.395.000,00	47.287.000,00	43.481.489,07	(3.805.510,93)

ANEXO 10 DA LEI 4.320/64

**COMPARATIVO DA RECEITA ORÇADA COM A ARRECADADA
POSIÇÃO ATÉ O MÊS DEZEMBRO DE 2014**

CONSOLIDADO DO ESTADO

CÓDIGO	DESCRIÇÃO	VALOR ORÇADO	VALOR ATUALIZADO	VALOR ARRECADADO	DIFERENÇAS
12109963	Contrib Serv Ativo Militar p/Assistência Médica	122.882.000,00	125.998.700,00	100.404.335,93	(25.594.364,07)
1210996301	Contrib Serv Ativo Militar p/Assist Médica-Funserv	122.882.000,00	125.998.700,00	100.404.335,93	(25.594.364,07)
12109964	Contrib Segurado Facultativo e Out p/Assist Médica	2.320.000,00	2.320.000,00	3.572.325,18	1.252.325,18
1210996401	Contrib Seg Facultativo e Out p/Assit Méd-Funserv	2.320.000,00	2.320.000,00	3.572.325,18	1.252.325,18
12109971	Contrib Serv Inativo Civil da Adm Dir p/A Médica	220.571.000,00	220.571.000,00	261.490.323,41	40.919.323,41
1210997101	Contr Serv Inativo Civil da Adm Dir A Méd-Funserv	220.571.000,00	220.571.000,00	261.490.323,41	40.919.323,41
12109972	Contrib Serv Inativo Civil da Adm Ind p/A Médica	150.000,00	150.000,00	131.853,39	(18.146,61)
1210997201	Contr Serv Inativo Civil da Adm Ind A Méd-Funserv	150.000,00	150.000,00	131.853,39	(18.146,61)
12109973	Contrib Serv Inativo Militar p/Assist Médica	67.696.000,00	67.696.000,00	72.192.843,10	4.496.843,10
1210997301	Contrib Serv Inativo Militar p/Ass Médica-Funserv	67.696.000,00	67.696.000,00	72.192.843,10	4.496.843,10
12109991	Contrib Pensionista Civil da Adm Dir p/Assist Méd	17.802.000,00	17.802.000,00	20.859.320,63	3.057.320,63
1210999101	Contr Pensionista Civil da Adm Dir p/A Méd-Funserv	17.802.000,00	17.802.000,00	20.859.320,63	3.057.320,63
12109992	Contr Pensionista Civil da Adm Ind p/A Médica Serv	30.000,00	30.000,00	0,00	(30.000,00)
1210999201	Contrib Pensionista Civil da Adm Ind A Méd-Funserv	30.000,00	30.000,00	0,00	(30.000,00)
12109993	Contrib Pensionista Militar p/Assist Médica	8.506.000,00	8.506.000,00	8.247.666,09	(258.333,91)
1210999301	Contrib Pensionista Militar p/A Médica- Funserv	8.506.000,00	8.506.000,00	8.247.666,09	(258.333,91)
13	Receita Patrimonial	286.448.299,00	865.794.333,00	1.549.854.989,37	684.060.656,37
131	Receitas Imobiliárias	41.913.093,00	42.310.313,00	36.472.734,27	(5.837.578,73)
1311	Aluguéis	7.501.093,00	7.898.313,00	13.346.232,76	5.447.919,76
131151	Aluguel de Bens Imóveis	7.451.793,00	7.849.013,00	13.326.773,76	5.477.760,76
13115101	Aluguéis de Centros Esportivos e seus Espaços	45.000,00	442.220,00	569.914,28	127.694,28
1311510101	Aluguéis de Centros Esportivos e seus Espaços - AI	45.000,00	442.220,00	569.914,28	127.694,28
13115102	Aluguéis de Centros Culturais e seus Espaços	111.025,00	111.025,00	3.544.407,67	3.433.382,67
1311510201	Aluguéis de Centros Culturais e seus Espaços - AD	0,00	0,00	3.413.241,36	3.413.241,36
1311510202	Aluguéis de Centros Culturais e seus Espaços - AI	111.025,00	111.025,00	131.166,31	20.141,31
13115103	Aluguel de Atracação das Embarcações e seus Espaço	0,00	0,00	192.746,50	192.746,50

ANEXO 10 DA LEI 4.320/64

COMPARATIVO DA RECEITA ORÇADA COM A ARRECADADA
POSIÇÃO ATÉ O MÊS DEZEMBRO DE 2014

CONSOLIDADO DO ESTADO

CÓDIGO	DESCRIÇÃO	VALOR ORÇADO	VALOR ATUALIZADO	VALOR ARRECADADO	DIFERENÇAS
1311510301	Aluguel de Atracação Embarcação e seus Espaços -AI	0,00	0,00	192.746,50	192.746,50
13115199	Outras Receitas de Aluguéis de Bens Imóveis	7.295.768,00	7.295.768,00	9.019.705,31	1.723.937,31
1311519901	Outras Receitas de Aluguéis Bens Imóveis - Livre	0,00	0,00	1.187.899,73	1.187.899,73
1311519902	Outras Receitas de Aluguéis de Bens Imóveis - AD	0,00	0,00	1.021.430,88	1.021.430,88
1311519903	Outras Receitas de Aluguéis de Bens Imóveis - AI	7.295.768,00	7.295.768,00	6.810.374,70	(485.393,30)
131153	Aluguel de Bens Móveis	49.300,00	49.300,00	19.459,00	(29.841,00)
1311530002	Aluguel de Bens Móveis - AI	49.300,00	49.300,00	19.459,00	(29.841,00)
1312	Arrendamentos	34.412.000,00	34.412.000,00	23.126.501,51	(11.285.498,49)
131251	Arrendamentos de Terminais de Transportes	7.800.000,00	7.800.000,00	8.210.927,71	410.927,71
1312510001	Arrendamentos de Terminais de Transportes - AI	7.800.000,00	7.800.000,00	8.210.927,71	410.927,71
131252	Arrendamentos Jazidas e Áreas de Pesquisa Mineral	26.000.000,00	26.000.000,00	14.914.285,90	(11.085.714,10)
1312520001	Arrendamento Jazida e Área de Pesquisa Mineral -AI	26.000.000,00	26.000.000,00	14.914.285,90	(11.085.714,10)
131299	Outros Arrendamentos	612.000,00	612.000,00	1.287,90	(610.712,10)
1312990001	Demais Arrendamentos - Livre	0,00	0,00	1.287,90	1.287,90
1312990002	Demais Arrendamentos - AI	612.000,00	612.000,00	0,00	(612.000,00)
132	Receitas de Valores Mobiliários	192.463.839,00	212.999.458,00	431.595.113,54	218.595.655,54
1322	Dividendos	380.000,00	381.500,00	47.879.458,29	47.497.958,29
132299	Outros Dividendos	380.000,00	381.500,00	47.879.458,29	47.497.958,29
1322990001	Outros Dividendos - Livre	0,00	0,00	46.378.886,17	46.378.886,17
1322990002	Outros Dividendos - AD	0,00	0,00	35.886,21	35.886,21
1322990003	Outros Dividendos - AI	380.000,00	381.500,00	1.464.685,91	1.083.185,91
1325	Remuneração de Depósitos Bancários	192.083.839,00	212.617.958,00	383.715.655,25	171.097.697,25
132501	Remuneração de Depósitos de Recursos Vinculados	138.367.839,00	158.901.958,00	339.865.178,57	180.963.220,57
13250101	Remuneração Depósitos Banc de Rec Vinc - Royalties	0,00	0,00	17.375,64	17.375,64
1325010101	RDB de Recursos Vinculados - Royalties	0,00	0,00	17.375,64	17.375,64
13250103	Remuneração Dep Banc Rec Vinc- Fesba	12.757.021,00	12.879.525,00	12.641.278,15	(238.246,85)

ANEXO 10 DA LEI 4.320/64

**COMPARATIVO DA RECEITA ORÇADA COM A ARRECADADA
POSIÇÃO ATÉ O MÊS DEZEMBRO DE 2014**

CONSOLIDADO DO ESTADO

CÓDIGO	DESCRIÇÃO	VALOR ORÇADO	VALOR ATUALIZADO	VALOR ARRECADADO	DIFERENÇAS
1325010301	RDB de Recursos Vinculados - Convênio Fesba	693.000,00	747.484,00	3.293.035,67	2.545.551,67
1325010303	RDB de Recursos Vinculados - FNS/Fesba	266.562,00	266.562,00	13.778,72	(252.783,28)
1325010304	RDB de Rec Vinc - SUS/Atenção Básica	151.568,00	219.588,00	240.260,85	20.672,85
1325010305	RDB de Rec Vinc - SUS/Atenção de MAC	6.423.981,00	6.423.981,00	2.320.792,80	(4.103.188,20)
1325010306	RDB de Rec Vinc - SUS/Vigilância em Saúde	1.928.040,00	1.928.040,00	1.582.478,39	(345.561,61)
1325010307	RDB de Rec Vinc - SUS/Assistência Farmacêutica	1.300.862,00	1.300.862,00	1.143.207,92	(157.654,08)
1325010308	RDB de Rec Vinc - SUS/Gestão do SUS	824.420,00	824.420,00	565.439,48	(258.980,52)
1325010309	RDB de Rec Vinc - SUS/Invest na Rede Serv SUS	1.168.588,00	1.168.588,00	3.482.284,32	2.313.696,32
13250110	RDB de Rec Vinc - Fundo Nac Assistência Social	0,00	0,00	2.164.617,96	2.164.617,96
1325011001	RDB de Rec Vinc - Fundo Nac Assist Social - FNAS	0,00	0,00	2.164.617,96	2.164.617,96
13250151	Receita de RDB do RPPS Resolução CMN nº 3.244.04	31.642.000,00	32.745.950,00	87.601.287,86	54.855.337,86
1325015101	RDB de Recursos Vinculados Funprev Movimento	642.000,00	1.745.950,00	2.442.933,84	696.983,84
1325015102	RDB de Recursos Vinculados - Funprev Capitalizável	10.000.000,00	10.000.000,00	1.623.425,64	(8.376.574,36)
1325015103	RDB de Recursos Vinculados - Baprev	21.000.000,00	21.000.000,00	83.534.928,38	62.534.928,38
13250153	Receita de RDB de Recursos Vinc. - Defensoria Publ	0,00	0,00	854.657,85	854.657,85
1325015301	RDB de Recursos Vinculados - Defensoria Pública	0,00	0,00	854.657,85	854.657,85
13250199	Receita de Remune Outros Dep Bancários de Rec Vinc	93.968.818,00	113.276.483,00	236.585.961,11	123.309.478,11
1325019903	RDB Outr Dep Bancários de Rec Vinc - FEPC	141.000,00	141.000,00	63.095,05	(77.904,95)
1325019905	RDB de Outro Dep Bancário de Recurso Vinculado -AD	8.700.000,00	8.700.000,00	15.968.931,07	7.268.931,07
1325019909	RDB Outr Dep Bancários de Rec Vinc - FNDE	0,00	0,00	10.779.363,70	10.779.363,70
1325019910	RDB Outr Dep Bancários de Rec Vinc - OCE	0,00	0,00	595.582,88	595.582,88
1325019911	RDB Outr Dep Bancários Rec Vinc - Alien Bens -AD	0,00	0,00	384.821,59	384.821,59
1325019912	RDB Outr Dep Bancários de Rec Vinc - Funcep	27.034.000,00	27.034.000,00	50.474.876,47	23.440.876,47
1325019913	RDB Outr Dep Bancário Rec Vinc -Tranf Federal - AD	25.741.443,00	29.363.703,00	69.003.606,16	39.639.903,16
1325019918	RDB Outr Dep Bancários de Rec Vinc - Fesba	0,00	0,00	65.996,42	65.996,42
1325019919	RDB de Outro Dep Bancário de Recurso Vinculado -AI	28.842.375,00	43.842.375,00	62.124.316,75	18.281.941,75

ANEXO 10 DA LEI 4.320/64

COMPARATIVO DA RECEITA ORÇADA COM A ARRECADADA
POSIÇÃO ATÉ O MÊS DEZEMBRO DE 2014

CONSOLIDADO DO ESTADO

CÓDIGO	DESCRIÇÃO	VALOR ORÇADO	VALOR ATUALIZADO	VALOR ARRECADADO	DIFERENÇAS
1325019921	RDB Outr Dep Bancários de Rec Vinc - Refabre	0,00	0,00	50.732,85	50.732,85
1325019922	RDB Outr Dep Bancário de Rec Vinc - Alien Bem - AI	0,00	20.000,00	17.093,70	(2.906,30)
1325019925	RDB Outr Dep Bancário Rec Vinc -Tranf Federal - AI	3.510.000,00	3.977.642,00	25.223.560,16	21.245.918,16
1325019926	RDB Outr Dep Bancário de Rec Vinc Transf Estad -IA	0,00	0,00	1.592.228,80	1.592.228,80
1325019927	RDB Outr Dep Bancário de Rec Vinc-Transf Munic-AI	0,00	0,00	9.814,58	9.814,58
1325019928	RDB Outr Dep Banc Rec Vinc-Transf Ent Priv Nac-AI	0,00	0,00	2.115,86	2.115,86
1325019930	RDB Outr Dep Banc Rec Vinc-Transf Órg/Fundo Int-AI	0,00	698,00	24.220,58	23.522,58
1325019931	RDB de Outros Dep. Banc de Rec Vinc Transf Empresa	0,00	65.334,00	101.378,24	36.044,24
1325019932	RDB de Outros Dep. Bancários de Rec Vinc-Funtrad	0,00	131.731,00	0,00	(131.731,00)
1325019936	RDB de Outros Dep Bancários Rec Vinc-Salário-Educ.	0,00	0,00	104.226,25	104.226,25
132502	Receita de Remun Depos Banc de Recurso Não Vinc	53.716.000,00	53.716.000,00	43.850.476,68	(9.865.523,32)
13250251	RDB de Recursos não Vinculados Poder Legislativo	0,00	0,00	3.846.162,22	3.846.162,22
1325025101	RDB de Recursos não vinculados - Poder Legislativo	0,00	0,00	3.846.162,22	3.846.162,22
13250252	Receita Remun Depósitos de Recursos Não Vinc. - MP	0,00	0,00	33.189,14	33.189,14
1325025201	RDB de Depósito de Recursos Não Vinc. MP	0,00	0,00	33.189,14	33.189,14
13250253	RDB de Recursos Não Vinculados - Defensoria Pública	0,00	0,00	4.397.454,63	4.397.454,63
1325025301	RDB de Recursos Não Vinculados - Defensoria Públ.	0,00	0,00	4.397.454,63	4.397.454,63
13250254	RDB de recursos não vinculados - TCE	0,00	0,00	14.114.449,79	14.114.449,79
1325025401	RDB de recursos não vinculados - TCE	0,00	0,00	14.114.449,79	14.114.449,79
13250256	RDB de Recursos Não Vinculados - TCM	0,00	0,00	4.158.587,55	4.158.587,55
1325025601	RDB de Recursos Não Vinculados - TCM	0,00	0,00	4.158.587,55	4.158.587,55
13250299	Receita Rem Outros Dep. de Recursos Não Vinculados	53.716.000,00	53.716.000,00	17.300.633,35	(36.415.366,65)
1325029901	RDB Outros Depósitos Recurso Não Vinculado - Livre	53.716.000,00	53.716.000,00	17.300.633,35	(36.415.366,65)
133	Receitas de Concessões e Permissões	11.926.367,00	11.926.367,00	11.202.146,15	(724.220,85)
1332	Rec.Concessões Permissões-Exploração Rec.Naturais	3.299.013,00	3.299.013,00	1.004.590,65	(2.294.422,35)
133202	Receita Outorga Direitos Uso Recursos Hidricos	3.299.013,00	3.299.013,00	1.004.590,65	(2.294.422,35)

ANEXO 10 DA LEI 4.320/64

**COMPARATIVO DA RECEITA ORÇADA COM A ARRECADADA
POSIÇÃO ATÉ O MÊS DEZEMBRO DE 2014**

CONSOLIDADO DO ESTADO

CÓDIGO	DESCRIÇÃO	VALOR ORÇADO	VALOR ATUALIZADO	VALOR ARRECADADO	DIFERENÇAS
1332020001	Rec. de Outorga Direito Uso de Rec. Hidricos - AI	3.299.013,00	3.299.013,00	1.004.590,65	(2.294.422,35)
1333	Receita Concessão Permissão -Direito Uso Bens Públ	8.627.354,00	8.627.354,00	10.197.555,50	1.570.201,50
133301	Receita Concessão Direito Real Uso Área Pública	1.402.243,00	1.402.243,00	0,00	(1.402.243,00)
1333010001	Rec Concessão Direito R Uso Área Públ-P Tecnológic	1.402.243,00	1.402.243,00	0,00	(1.402.243,00)
133351	Permissão/Conc Uso Faixa Domínio Rod Est	7.225.111,00	7.225.111,00	10.197.555,50	2.972.444,50
1333510001	Autorização Uso Faixa Domínio em Rod Est - Derba	7.225.111,00	7.225.111,00	10.197.555,50	2.972.444,50
136	Receita de Cessão de Direitos	32.140.000,00	590.553.195,00	907.511.188,98	316.957.993,98
1361	Rec Cessão de Direito Operac de Pagamentos	32.140.000,00	590.553.195,00	907.511.188,98	316.957.993,98
136101	Rec Cessão do Direito de Operac Folha Pag Pessoal	2.140.000,00	3.340.000,00	307.613.843,83	304.273.843,83
1361010002	Rec Cessão do Direito Operac Folha Pag Pessoal-AD	2.140.000,00	3.340.000,00	307.613.843,83	304.273.843,83
136103	Rec Cessão Direito Operacionalização Pag Forneced	30.000.000,00	30.000.000,00	138.377,00	(29.861.623,00)
1361030002	Rec Cessão Dir Operacionalização Pgto Fornecedo-AD	30.000.000,00	30.000.000,00	138.377,00	(29.861.623,00)
136190	Outras Receitas de Cessão do Direito	0,00	557.213.195,00	599.758.968,15	42.545.773,15
1361900002	Outras Receitas de Cessão do Direito - AD	0,00	0,00	42.545.772,51	42.545.772,51
1361900003	Outras Receitas de Cessão do Direito - AI	0,00	557.213.195,00	557.213.195,64	0,64
139	Outras Receitas Patrimoniais	8.005.000,00	8.005.000,00	163.073.806,43	155.068.806,43
139099	Demais Receitas Patrimoniais	8.005.000,00	8.005.000,00	163.073.806,43	155.068.806,43
1390990001	Demais Receitas Patrimoniais - Livre	8.000.000,00	8.000.000,00	163.073.806,43	155.073.806,43
1390990003	Demais Receitas Patrimoniais - AI	5.000,00	5.000,00	0,00	(5.000,00)
14	Receita Agropecuária	926.400,00	926.400,00	482.703,09	(443.696,91)
141	Receita da Produção Vegetal	20.500,00	20.500,00	9.500,18	(10.999,82)
141051	Receita da Produção Vegetal	20.500,00	20.500,00	9.500,18	(10.999,82)
1410510001	Receita da Produção Vegetal - AI	20.500,00	20.500,00	9.500,18	(10.999,82)
142	Receita da Produção Animal e Derivados	635.900,00	635.900,00	473.202,91	(162.697,09)
142051	Receita da Produção Animal e Derivados	635.900,00	635.900,00	473.202,91	(162.697,09)
1420510001	Receita da Produção Animal e Derivados - AI	635.900,00	635.900,00	473.202,91	(162.697,09)

ANEXO 10 DA LEI 4.320/64

COMPARATIVO DA RECEITA ORÇADA COM A ARRECADADA
POSIÇÃO ATÉ O MÊS DEZEMBRO DE 2014

CONSOLIDADO DO ESTADO

CÓDIGO	DESCRIÇÃO	VALOR ORÇADO	VALOR ATUALIZADO	VALOR ARRECADADO	DIFERENÇAS
149	Outras Receitas Agropecuárias	270.000,00	270.000,00	0,00	(270.000,00)
149099	Demais Receitas Agropecuárias	270.000,00	270.000,00	0,00	(270.000,00)
1490990001	Demais Receitas Agropecuárias - AI	270.000,00	270.000,00	0,00	(270.000,00)
15	Receita Industrial	105.000,00	105.000,00	0,00	(105.000,00)
152	Receita da Indústria de Transformação	105.000,00	105.000,00	0,00	(105.000,00)
152099	Outras Receitas da Indústria de Transformação	105.000,00	105.000,00	0,00	(105.000,00)
1520990001	Outras Receitas da Indústria de Transformação - AI	105.000,00	105.000,00	0,00	(105.000,00)
16	Receita de Serviços	140.286.498,00	140.396.498,00	145.111.740,11	4.715.242,11
160001	Serviços Comerciais	2.523.198,00	2.523.198,00	1.904.448,00	(618.750,00)
16000102	Serv Com Livro Periód Mat Escolar e Publicidade	359.405,00	359.405,00	91.501,15	(267.903,85)
1600010201	Serv Comercialização Livro, Periódico e Outros-AD	0,00	0,00	21.963,68	21.963,68
1600010202	Serv Comercialização Livro, Periódico e Outros-AI	359.405,00	359.405,00	69.537,47	(289.867,53)
16000151	Serviços de Comercialização de Artesanatos	740.000,00	740.000,00	458.311,60	(281.688,40)
1600015101	Serviços de Comercialização de Artesanatos - AI	740.000,00	740.000,00	458.311,60	(281.688,40)
16000199	Outros Serviços Comerciais	1.423.793,00	1.423.793,00	1.354.635,25	(69.157,75)
1600019901	Outros Serviços Comerciais - AI	1.423.793,00	1.423.793,00	1.354.635,25	(69.157,75)
160002	Serviços Financeiros	49.998.000,00	49.998.000,00	72.110.950,61	22.112.950,61
16000201	Serviços de Juros de Empréstimos	49.998.000,00	49.998.000,00	72.110.950,61	22.112.950,61
1600020101	Serviços de Juros de Empréstimos - Prohabit	1.192.000,00	1.192.000,00	0,00	(1.192.000,00)
1600020102	Serviços de Juros de Empréstimos	48.806.000,00	48.806.000,00	72.110.950,61	23.304.950,61
160005	Serviços de Saúde	146.000,00	146.000,00	244.379,02	98.379,02
16000551	Serviços de Hematologia e Hemoterapia	0,00	0,00	244.379,02	244.379,02
1600055101	Serviços de Hematologia e Hemoterapia - AI	0,00	0,00	244.379,02	244.379,02
16000599	Outros Serviços de Saúde	146.000,00	146.000,00	0,00	(146.000,00)
1600059901	Outros Serviços de Saúde - AI	146.000,00	146.000,00	0,00	(146.000,00)
160011	Serviços de Metrologia e Certificação	3.012.000,00	3.012.000,00	1.063.010,82	(1.948.989,18)

ANEXO 10 DA LEI 4.320/64

**COMPARATIVO DA RECEITA ORÇADA COM A ARRECADADA
POSIÇÃO ATÉ O MÊS DEZEMBRO DE 2014**

CONSOLIDADO DO ESTADO

CÓDIGO	DESCRIÇÃO	VALOR ORÇADO	VALOR ATUALIZADO	VALOR ARRECADADO	DIFERENÇAS
16001101	Serv Metrologia Legal Certificatória Delegada	670.000,00	670.000,00	1.063.010,82	393.010,82
1600110101	Serv Metrologia Legal e Certificatória Delegada-AI	670.000,00	670.000,00	1.063.010,82	393.010,82
16001104	Certificação de Produtos e Serviços	2.342.000,00	2.342.000,00	0,00	(2.342.000,00)
1600110401	Certificação de Produtos e Serviços - AI	2.342.000,00	2.342.000,00	0,00	(2.342.000,00)
160012	Serviços Tecnológicos	767.739,00	877.739,00	2.250.774,92	1.373.035,92
16001251	Serviços de Análises e Ensaio Laborat. e Tecnológ	767.739,00	877.739,00	2.250.774,92	1.373.035,92
1600125101	Serv Análise/Ensaio Laboratorial e Tecnológico -AI	767.739,00	767.739,00	2.031.799,35	1.264.060,35
1600125102	Serviços de Análise e Ensaio Laborat e Tecnológ-AD	0,00	110.000,00	218.975,57	108.975,57
160013	Serviços Administrativos	6.223.310,00	6.223.310,00	7.403.731,73	1.180.421,73
16001301	Serviços de Inscrição em Concursos Público	2.315.244,00	2.315.244,00	5.178.078,68	2.862.834,68
1600130101	Serviços Inscrição em Concursos Públicos - Livre	0,00	0,00	1.273.069,32	1.273.069,32
1600130102	Serviços de Inscrição em Concursos Públicos - AD	1.100.000,00	1.100.000,00	3.044.840,19	1.944.840,19
1600130103	Serviços de Inscrição em Concursos Públicos - AI	1.215.244,00	1.215.244,00	860.169,17	(355.074,83)
16001302	Serviços de Venda de Editais	337.341,00	337.341,00	320.911,74	(16.429,26)
1600130201	Serviços de Venda de Editais - Livre	0,00	0,00	230.177,66	230.177,66
1600130202	Serviços de Venda de Editais - AD	0,00	0,00	82.794,08	82.794,08
1600130203	Serviços de Venda de Editais - AI	337.341,00	337.341,00	7.940,00	(329.401,00)
16001306	Serviços de Fornecimento de Listagens	3.408.000,00	3.408.000,00	0,00	(3.408.000,00)
1600130601	Serviços de Acesso Banco Dados e Cadastro Detran	3.408.000,00	3.408.000,00	0,00	(3.408.000,00)
16001307	Serviços de Fotocópias e/ou Cópias Heliográficas	10.000,00	10.000,00	4.867,36	(5.132,64)
1600130702	Serviços de Fotocópia e/ou Cópia Heliográfica - AI	10.000,00	10.000,00	4.867,36	(5.132,64)
16001399	Outros Serviços Administrativos	152.725,00	152.725,00	1.899.873,95	1.747.148,95
1600139901	Outros Serviços Administrativos - Livre	0,00	0,00	1.749.353,80	1.749.353,80
1600139902	Outros Serviços Administrativos - AD	0,00	0,00	94.011,06	94.011,06
1600139903	Outros Serviços Administrativos - AI	152.725,00	152.725,00	56.509,09	(96.215,91)
160014	Serviços de Inspeção e Fiscalização	10.899.440,00	10.899.440,00	10.123.046,70	(776.393,30)

ANEXO 10 DA LEI 4.320/64

COMPARATIVO DA RECEITA ORÇADA COM A ARRECADADA
POSIÇÃO ATÉ O MÊS DEZEMBRO DE 2014

CONSOLIDADO DO ESTADO

CÓDIGO	DESCRIÇÃO	VALOR ORÇADO	VALOR ATUALIZADO	VALOR ARRECADADO	DIFERENÇAS
16001451	Serv Reg e Fiscal Serv Públ Abast Água e S Básico	8.199.440,00	8.199.440,00	5.971.287,54	(2.228.152,46)
1600145102	Serviços Reg.Fiscaliz Abastec Agua/Saneam Agera	8.199.440,00	8.199.440,00	5.971.287,54	(2.228.152,46)
16001452	Serviços de Inspeção e Fiscalização de Transportes	2.700.000,00	2.700.000,00	2.991.718,02	291.718,02
1600145201	Serviço de Inspeção/Fiscalização de Transporte -AI	2.700.000,00	2.700.000,00	2.991.718,02	291.718,02
16001453	Serviços de Regul e Fisc dos Serviços Distr Gás	0,00	0,00	1.160.041,14	1.160.041,14
1600145301	Serviço Regulação/Fisc Serviço Distrib Gás-Agerba	0,00	0,00	1.160.041,14	1.160.041,14
160016	Serviços Educacionais	30.345.553,00	30.345.553,00	17.810.760,06	(12.534.792,94)
16001651	Receitas de Inscrição em Vestibular	13.574.654,00	13.574.654,00	5.906.432,94	(7.668.221,06)
1600165101	Receitas de Inscrição em Vestibular - AI	13.574.654,00	13.574.654,00	5.906.432,94	(7.668.221,06)
16001652	Receitas de Cursos de Pós-Graduação/Especialização	1.451.399,00	1.451.399,00	1.344.508,16	(106.890,84)
1600165201	Receita de Curso Pós-Graduação/Especialização - AI	1.451.399,00	1.451.399,00	1.344.508,16	(106.890,84)
16001653	Receitas de Eventos e Cursos de Extensão	11.844.849,00	11.844.849,00	14.330,00	(11.830.519,00)
1600165301	Receitas de Eventos e Cursos de Extensão - AI	11.844.849,00	11.844.849,00	14.330,00	(11.830.519,00)
16001654	Receitas de Outros Eventos Educacionais	1.274.296,00	1.274.296,00	0,00	(1.274.296,00)
1600165401	Receitas de Outros Eventos Educacionais - AI	1.274.296,00	1.274.296,00	0,00	(1.274.296,00)
16001699	Outros Serviços Educacionais	2.200.355,00	2.200.355,00	10.545.488,96	8.345.133,96
1600169901	Outros Serviços Educacionais - AI	2.200.355,00	2.200.355,00	10.545.488,96	8.345.133,96
160019	Serviços Recreativos e Culturais	2.211.000,00	2.211.000,00	1.403.807,29	(807.192,71)
16001951	Ingresso para Acesso a Espaços e Eventos Culturais	1.500.000,00	1.500.000,00	1.137.762,59	(362.237,41)
1600195101	Ingresso para Acesso a Espaços/Evento Cultural -AI	1.500.000,00	1.500.000,00	1.137.762,59	(362.237,41)
16001952	Inscrição/Mensalidade em Curso/Evento Cult	711.000,00	711.000,00	266.044,70	(444.955,30)
1600195201	Inscrição/Mensalidade Curso/Evento Cultural -AI	711.000,00	711.000,00	266.044,70	(444.955,30)
160020	Serv de Consultoria Assist Téc e Análise Projeto	1.050.000,00	1.050.000,00	4.591.492,80	3.541.492,80
1600200001	Serv Consultoria/Assist Téc/Análise Projeto - AI	1.050.000,00	1.050.000,00	4.591.492,80	3.541.492,80
160022	Serviços de Estudos e Pesquisas	1.309.220,00	1.309.220,00	24.054,00	(1.285.166,00)
1600220001	Serviços de Estudos e Pesquisas - AI	1.309.220,00	1.309.220,00	24.054,00	(1.285.166,00)

ANEXO 10 DA LEI 4.320/64

**COMPARATIVO DA RECEITA ORÇADA COM A ARRECADADA
POSIÇÃO ATÉ O MÊS DEZEMBRO DE 2014**

CONSOLIDADO DO ESTADO

CÓDIGO	DESCRIÇÃO	VALOR ORÇADO	VALOR ATUALIZADO	VALOR ARRECADADO	DIFERENÇAS
160024	Serviços de Registro de Comércio	15.606.000,00	15.606.000,00	20.580.267,77	4.974.267,77
1600240001	Serviços de Registro de Comércio - AI	15.606.000,00	15.606.000,00	20.580.267,77	4.974.267,77
160026	Serviços de Fornecimento de Água	5.200.000,00	5.200.000,00	1.000.000,00	(4.200.000,00)
16002651	Serviços de Fornecimento de Água Bruta dos Reserva	5.200.000,00	5.200.000,00	1.000.000,00	(4.200.000,00)
1600265101	Serv Fornecimento Água Bruta dos Reservatórios	5.200.000,00	5.200.000,00	1.000.000,00	(4.200.000,00)
160027	Serviços de Perfuração e Instalação de Poços	2.485.000,00	2.485.000,00	0,00	(2.485.000,00)
1600270001	Serviços de Perfuração e Instalação de Poços - AI	2.485.000,00	2.485.000,00	0,00	(2.485.000,00)
160028	Serviços de Geoprocessamento	200.000,00	200.000,00	13.570,33	(186.429,67)
1600280001	Serviços de Geoprocessamento - AI	200.000,00	200.000,00	13.570,33	(186.429,67)
160099	Outros Serviços	8.310.038,00	8.310.038,00	4.587.446,06	(3.722.591,94)
1600990001	Outros Serviços - Livre	5.000.000,00	5.000.000,00	4.450.643,44	(549.356,56)
1600990003	Outros Serviços - AI	3.310.038,00	3.310.038,00	136.802,62	(3.173.235,38)
17	Transferências Correntes	11.962.829.090,00	12.285.781.435,00	12.344.676.118,25	58.894.683,25
172	Transferências Intergovernamentais	11.871.242.721,00	12.062.474.583,00	12.061.340.630,13	(1.133.952,87)
1721	Transferências da União	9.022.316.541,00	9.213.548.403,00	9.297.155.211,28	83.606.808,28
172101	Participação na Receita da União	6.960.205.000,00	6.990.659.215,00	7.104.002.985,02	113.343.770,02
17210101	Cota-Parte do FPE	6.704.000.000,00	6.720.764.736,00	6.822.364.461,06	101.599.725,06
1721010101	Cota-Parte do FPE - Livre	4.208.036.000,00	4.208.036.000,00	4.298.089.610,92	90.053.610,92
1721010103	Cota-Parte do FPE - Fundeb	1.340.800.000,00	1.340.800.000,00	1.364.472.892,08	23.672.892,08
1721010104	Cota-Parte do FPE - Educação	335.200.000,00	335.200.000,00	341.118.222,88	5.918.222,88
1721010106	Cota-Parte do FPE - Saúde	804.480.000,00	821.244.736,00	818.683.735,18	(2.561.000,82)
1721010107	Cota-Parte do FPE - Reserva de Contingência	15.484.000,00	15.484.000,00	0,00	(15.484.000,00)
17210112	Cota-Parte do IPI Exportação	256.205.000,00	262.300.474,00	273.932.490,11	11.632.016,11
1721011201	Cota-Parte do IPI Exportação- Livre	121.056.860,00	121.056.860,00	129.433.102,19	8.376.242,19
1721011202	Cota-Parte do IPI Exortação - Município	64.051.250,00	68.551.250,00	68.483.122,41	(68.127,59)
1721011203	Cota-Parte do IPI Exportação - Fundeb	38.430.752,00	38.430.752,00	41.089.873,39	2.659.121,39

ANEXO 10 DA LEI 4.320/64

COMPARATIVO DA RECEITA ORÇADA COM A ARRECADADA
POSIÇÃO ATÉ O MÊS DEZEMBRO DE 2014

CONSOLIDADO DO ESTADO

CÓDIGO	DESCRIÇÃO	VALOR ORÇADO	VALOR ATUALIZADO	VALOR ARRECADADO	DIFERENÇAS
1721011204	Cota-Parte do IPI Exportação - Educação	9.607.688,00	9.607.688,00	10.272.468,21	664.780,21
1721011205	Cota-Parte do IPI Exportação - Saúde	23.058.450,00	24.653.924,00	24.653.923,91	(0,09)
17210113	Cota-Parte Contribuição Interv Domínio Econômico	0,00	7.594.005,00	7.706.033,85	112.028,85
1721011301	Cota-Parte da CIDE - Estado	0,00	5.695.504,00	5.779.525,39	84.021,39
1721011302	Cota-Parte da CIDE - Município	0,00	1.898.501,00	1.926.508,46	28.007,46
172122	Transf.Compensação Financ.Explor.Rec.Naturais	315.000.000,00	315.000.000,00	367.703.297,32	52.703.297,32
17212211	Cota-Parte da Compensação Financ de Rec Hídricos	53.000.000,00	53.000.000,00	41.715.820,98	(11.284.179,02)
1721221101	Cota-Parte Utilização Recursos Hídricos-Royalties	53.000.000,00	53.000.000,00	24.384.485,35	(28.615.514,65)
1721221102	Cota-Parte Utiliz Rec Hídricos-Royalties-EC19/14	0,00	0,00	17.331.335,63	17.331.335,63
17212220	Cota-Parte da Compensação Financ Rec Minerais-CFRM	8.000.000,00	8.000.000,00	15.156.904,92	7.156.904,92
1721222001	Cota-Parte Exploração Recursos Minerais- Royalties	8.000.000,00	8.000.000,00	10.134.290,10	2.134.290,10
1721222002	Cota-Parte Explor Rec Minerais-Royalties-EC19/14	0,00	0,00	5.022.614,82	5.022.614,82
17212230	Cota-Parte Compens Financ Prod Petróleo -Royalties	254.000.000,00	254.000.000,00	109.574.736,78	(144.425.263,22)
1721223001	Cota-Parte pela Prod de Petróleo - Royalties	254.000.000,00	254.000.000,00	31.972.234,01	(222.027.765,99)
1721223002	Cota-Parte Prod Petróleo-Lei7990-Royalties-EC19/14	0,00	0,00	77.602.502,77	77.602.502,77
17212240	Cota-Parte Excedente Prod Petróleo -Royalties	0,00	0,00	149.844.955,95	149.844.955,95
1721224001	Cota-Parte Excedente da Prod Petróleo - Royalties	0,00	0,00	39.788.474,07	39.788.474,07
1721224002	Cota-Parte Excedente Prod Petróleo-Lei9478-EC19/14	0,00	0,00	110.056.481,88	110.056.481,88
17212250	Cota-Parte Partic Espec Royalties-Lei nº 9.478/97	0,00	0,00	13.997.568,12	13.997.568,12
1721225001	Cota-Parte pela Participação Especial - Royalties	0,00	0,00	6.667.266,60	6.667.266,60
1721225002	Cota-Parte Partic Espec-Lei 9478-Royalties-EC19/14	0,00	0,00	7.330.301,52	7.330.301,52
17212270	Cota-Parte do Fundo Especial de Petróleo - FEP	0,00	0,00	37.413.310,57	37.413.310,57
1721227001	Cota-Parte Fundo Especial Petróleo-FEP - Royalties	0,00	0,00	17.474.632,34	17.474.632,34
1721227002	Cota-Parte Fundo Espec-FEP-Royalties-EC n19/2014	0,00	0,00	19.938.678,23	19.938.678,23
172133	Transf Recursos do SUS -Repasse Fundo a Fundo	1.363.927.650,00	1.511.185.532,00	1.494.162.049,60	(17.023.482,40)
17213354	Transf de Rec do SUS - Atenção Básica	893.025,00	7.783.212,00	8.697.780,00	914.568,00

ANEXO 10 DA LEI 4.320/64

**COMPARATIVO DA RECEITA ORÇADA COM A ARRECADADA
POSIÇÃO ATÉ O MÊS DEZEMBRO DE 2014**

CONSOLIDADO DO ESTADO

CÓDIGO	DESCRIÇÃO	VALOR ORÇADO	VALOR ATUALIZADO	VALOR ARRECADADO	DIFERENÇAS
1721335402	Transf. de Rec. do SUS - Atenção Básica	893.025,00	7.783.212,00	8.697.780,00	914.568,00
17213355	Transf. Rec SUS-Atenção Hosp. e Ambulatorial	1.241.541.019,00	1.381.908.714,00	1.394.597.906,41	12.689.192,41
1721335502	Transferências Rec SUS BL Aten MAC Ambul Hospi.	1.241.541.019,00	1.381.908.714,00	1.394.597.906,41	12.689.192,41
17213356	Transf de Rec do SUS - Vigilância em Saúde	42.802.023,00	42.802.023,00	37.228.977,38	(5.573.045,62)
1721335602	Transf de Recursos do SUS - Vigilância em Saúde	42.802.023,00	42.802.023,00	37.228.977,38	(5.573.045,62)
17213357	Transf Rec do SUS - Assistência Farmacêutica	59.729.485,00	59.729.485,00	44.087.196,85	(15.642.288,15)
1721335702	Transf de Rec do SUS - Assistência Farmacêutica	59.729.485,00	59.729.485,00	44.087.196,85	(15.642.288,15)
17213358	Transf de Rec do SUS - Gestão do SUS	13.962.098,00	13.962.098,00	6.897.688,96	(7.064.409,04)
1721335802	Transf de Recursos do SUS - BI Gestão do SUS	13.962.098,00	13.962.098,00	6.897.688,96	(7.064.409,04)
17213359	Transf de Outros Rec do SUS - - SUS	5.000.000,00	5.000.000,00	2.652.500,00	(2.347.500,00)
1721335902	Transf de Outros Recursos do SUS - FNS/Fesba	5.000.000,00	5.000.000,00	2.652.500,00	(2.347.500,00)
172134	Transferência do Fundo Nac de Assistência Social	4.000.000,00	4.574.820,00	5.474.423,52	899.603,52
1721340001	Transferências de Recursos do FNAS - FEAS	4.000.000,00	4.574.820,00	5.474.423,52	899.603,52
172135	Transferência do Fundo Nac Desenv Educação -FNDE	263.104.487,00	273.822.578,00	184.671.910,90	(89.150.667,10)
17213501	Transferência do Salário-Educação	95.200.000,00	105.918.091,00	110.718.090,22	4.799.999,22
1721350101	Transferência do Salário-Educação - Educação	95.200.000,00	105.918.091,00	110.718.090,22	4.799.999,22
17213502	Transf Diretas FNDE ref Prog Dinh Direto Escola	4.587,00	4.587,00	3.060,00	(1.527,00)
1721350201	Transf Direta do FNDE ref ao PDDE -Educação	4.587,00	4.587,00	3.060,00	(1.527,00)
17213503	Transf Direta FNDE ref Prog Nac Alim Escolar PNAE	100.944.900,00	100.944.900,00	63.704.700,00	(37.240.200,00)
1721350301	Transf Direta do FNDE ref ao PNAE - Educação	100.944.900,00	100.944.900,00	63.704.700,00	(37.240.200,00)
17213504	Transf Dir FNDE ref Prog Nac Apoio T Escolar/PNATE	0,00	0,00	194.285,12	194.285,12
1721350401	Transf Diretas do FNDE ref ao PNATE - Educação	0,00	0,00	194.285,12	194.285,12
17213552	Transfer Diretas FNDE Refer Prog Nacional PRONATEC	12.875.000,00	12.875.000,00	0,00	(12.875.000,00)
1721355201	Transferências Diretas FNDE refer PRONATEC -Educ	12.875.000,00	12.875.000,00	0,00	(12.875.000,00)
17213553	Transf Diretas FNDE ref Progr Brasil Alfabetizado	38.580.000,00	38.580.000,00	4.716.815,21	(33.863.184,79)
1721355301	Transf Diretas FNDE ref Progr Brasil Alfabetizado	38.580.000,00	38.580.000,00	4.716.815,21	(33.863.184,79)

ANEXO 10 DA LEI 4.320/64

COMPARATIVO DA RECEITA ORÇADA COM A ARRECADADA
POSIÇÃO ATÉ O MÊS DEZEMBRO DE 2014

CONSOLIDADO DO ESTADO

CÓDIGO	DESCRIÇÃO	VALOR ORÇADO	VALOR ATUALIZADO	VALOR ARRECADADO	DIFERENÇAS
17213554	Transf Diretas FNDE ref ao Progr Projovem Urbano	10.500.000,00	10.500.000,00	702.570,35	(9.797.429,65)
1721355401	Transf Dir FNDE ref ao Programa Projovem Urbano	10.500.000,00	10.500.000,00	702.570,35	(9.797.429,65)
17213555	Transferências Diretas FNDE Ref ao Programa ETEC	2.500.000,00	2.500.000,00	0,00	(2.500.000,00)
1721355501	Transferências Diretas do FNDE ref Programa E-TEC	2.500.000,00	2.500.000,00	0,00	(2.500.000,00)
17213556	Transf Dir FNDE Ref Rede Nacional Cert Profiss	500.000,00	500.000,00	0,00	(500.000,00)
1721355601	Transferências Diretas FNDE referentes Rede Certif	500.000,00	500.000,00	0,00	(500.000,00)
17213557	Transferências Dir FNDE Ref ao Progr Projovem Camp	0,00	0,00	4.632.390,00	4.632.390,00
1721355701	Transferências Dir FNDE ref Prog Projovem Campo	0,00	0,00	4.632.390,00	4.632.390,00
17213558	Transferências Dir FNDE Ref Programa Mulheres Mil	1.000.000,00	1.000.000,00	0,00	(1.000.000,00)
1721355801	Transferências Dir FNDE Ref ao Progra Mulheres Mil	1.000.000,00	1.000.000,00	0,00	(1.000.000,00)
17213599	Outras Transferências Diretas do FNDE	1.000.000,00	1.000.000,00	0,00	(1.000.000,00)
1721359901	Outras Transferências Diretas do FNDE - Educação	1.000.000,00	1.000.000,00	0,00	(1.000.000,00)
172136	Transf Financeira do ICMS-Desoneração -L.C.87/96	54.356.158,00	54.356.158,00	54.356.152,56	(5,44)
1721360001	Transf Financ ICMS -Desoneração -LC 87/96 Livre	34.244.376,00	34.244.376,00	34.244.376,36	0,36
1721360002	Transf Financ ICMS -Desoneração -LC 87/96-Fundeb	10.871.231,00	10.871.231,00	10.871.230,44	(0,56)
1721360003	Transf Financ ICMS -Desoneração-LC 87/96-Educação	2.717.808,00	2.717.808,00	2.717.807,52	(0,48)
1721360004	Transf Financ ICMS -Desoneração-LC 87/96-Saúde	6.522.743,00	6.522.743,00	6.522.738,24	(4,76)
172151	Auxílio Financeiro aos Estados Exportadores	57.207.246,00	57.207.246,00	77.244.716,25	20.037.470,25
1721510001	Auxílio Finan aos Estados Exportadores - Livre	57.207.246,00	57.207.246,00	77.244.716,25	20.037.470,25
172152	Transferências de Recursos da União para o Desport	4.516.000,00	6.208.608,00	7.731.018,65	1.522.410,65
1721520001	Transf Rec da União p/Desporto - Lei Fed 9.615/98	4.516.000,00	6.208.608,00	7.731.018,65	1.522.410,65
172199	Outras Transferências da União	0,00	534.246,00	1.808.657,46	1.274.411,46
1721990001	Outras Transferências da União - AD	0,00	534.246,00	1.805.657,46	1.271.411,46
1721990002	Outras Transferências da União - Funtrad	0,00	0,00	3.000,00	3.000,00
1724	Transferências Multigovernamentais	2.848.926.180,00	2.848.926.180,00	2.764.185.418,85	(84.740.761,15)
172401	Transferências do FUNDEB	2.848.926.180,00	2.848.926.180,00	2.055.536.708,34	(793.389.471,66)

ANEXO 10 DA LEI 4.320/64

**COMPARATIVO DA RECEITA ORÇADA COM A ARRECADADA
POSIÇÃO ATÉ O MÊS DEZEMBRO DE 2014**

CONSOLIDADO DO ESTADO

CÓDIGO	DESCRIÇÃO	VALOR ORÇADO	VALOR ATUALIZADO	VALOR ARRECADADO	DIFERENÇAS
1724010001	Transferências do Fundeb	2.848.926.180,00	2.848.926.180,00	2.055.536.708,34	(793.389.471,66)
172402	Transf. de Recursos da Comp. da União ao Fundeb	0,00	0,00	708.648.710,51	708.648.710,51
1724020001	Transf de Rec da Complementação da União ao Fundeb	0,00	0,00	708.648.710,51	708.648.710,51
173	Transferências de Instituições Privadas Nacionais	0,00	109.453,00	266.983,91	157.530,91
173099	Outras Transferencias Instituição Privada Nacional	0,00	109.453,00	266.983,91	157.530,91
1730990001	Outras Transf Instituição Priv Nacional - Funtrad	0,00	109.453,00	266.983,91	157.530,91
174	Transferências do Exterior	14.781,00	14.781,00	0,00	(14.781,00)
174099	Outras Transferêncais do Exterior	14.781,00	14.781,00	0,00	(14.781,00)
1740990003	Outras Transf de Órgão e Fundo Internacional - AI	14.781,00	14.781,00	0,00	(14.781,00)
176	Transferências de Convênios	91.571.588,00	223.182.618,00	283.068.504,21	59.885.886,21
1761	Transf de Convênios da União e de suas Entidades	84.304.116,00	214.604.997,00	262.667.860,57	48.062.863,57
176101	Transferências de Convênios da União para o SUS	0,00	0,00	10.756.750,00	10.756.750,00
1761010001	Transf Conv da União p/ o SUS - Convênio Fesba	0,00	0,00	10.756.750,00	10.756.750,00
176102	Transf de Convênio da União p/Programa de Educação	17.997.116,00	28.637.254,00	29.154.898,30	517.644,30
1761020002	Transf Conv da União p/Programa de Educação - AD	13.268.116,00	14.297.504,00	2.470.054,82	(11.827.449,18)
1761020003	Transf Conv da União p/Programa de Educação - AI	4.729.000,00	14.339.750,00	26.684.843,48	12.345.093,48
176104	Transf Conv da União p/Programa Combate à Fome	0,00	10.778.328,00	14.482.325,32	3.703.997,32
1761040001	Transf Conv da União p/Progr Combate à Fome - AD	0,00	10.778.328,00	14.482.325,32	3.703.997,32
176105	Transf Conv da União p/Prog Saneamento Básico	7.925.000,00	13.792.894,00	6.641.894,00	(7.151.000,00)
1761050001	Transf Conv da União p/Progr Saneamento Básico -AD	0,00	3.497.368,00	3.497.368,00	0,00
1761050002	Transf Conv União p/Progr Saneamento Básico - AI	7.925.000,00	10.295.526,00	3.144.526,00	(7.151.000,00)
176199	Outras Transferências de Convênios da União	58.382.000,00	161.396.521,00	201.631.992,95	40.235.471,95
1761990001	Outros Transferências de Convênios da União - AD	25.810.000,00	125.507.687,00	197.616.417,21	72.108.730,21
1761990002	Outros Transferências de Convênios da União - AI	32.572.000,00	35.888.834,00	4.015.575,74	(31.873.258,26)
1763	Transf de Convênios de Municípios e suas Entidades	0,00	436.992,00	13.181.248,71	12.744.256,71
176399	Outras Transf de Conv dos Municípios e suas Entid	0,00	436.992,00	13.181.248,71	12.744.256,71

ANEXO 10 DA LEI 4.320/64

COMPARATIVO DA RECEITA ORÇADA COM A ARRECADADA
POSIÇÃO ATÉ O MÊS DEZEMBRO DE 2014

CONSOLIDADO DO ESTADO

CÓDIGO	DESCRIÇÃO	VALOR ORÇADO	VALOR ATUALIZADO	VALOR ARRECADADO	DIFERENÇAS
1763990001	Outras Transf Conv do Municípios/suas Entidades-AD	0,00	136.992,00	225.723,92	88.731,92
1763990002	Outras Transf Conv Município/e suas Entidades - AI	0,00	300.000,00	12.955.524,79	12.655.524,79
1764	Transferência de Convênio de Instituições Privadas	7.007.000,00	7.007.000,00	6.300.727,42	(706.272,58)
176499	Outras Transf Conv de Instituição Privada Nacional	7.007.000,00	7.007.000,00	6.300.727,42	(706.272,58)
1764990002	Outras Transf Conv Instituição Privada Nacional-AI	7.007.000,00	7.007.000,00	6.300.727,42	(706.272,58)
1765	Transferências de Convênios do Exterior	260.472,00	433.629,00	218.667,51	(214.961,49)
176599	Outras Transferências de Convênios do Exterior	260.472,00	433.629,00	218.667,51	(214.961,49)
1765990001	Outra Transf Conv Exterior-Órgão/Fundo Internac-AD	260.472,00	260.472,00	0,00	(260.472,00)
1765990003	Outras Transf Conv Exterior-Órgão/Fundo Intern -AI	0,00	173.157,00	218.667,51	45.510,51
1766	Transferências de Empresas Públicas da Bahia	0,00	700.000,00	700.000,00	0,00
176699	Outras Transf Empresas Públicas da Bahia Não Dep	0,00	700.000,00	700.000,00	0,00
1766990001	Outras Transf Empresas Públicas da Bahia Não Depen	0,00	700.000,00	700.000,00	0,00
18	Receita Corrente Diversas	0,00	0,00	804,66	804,66
180001	Receita a Regularizar sem AVR	0,00	0,00	804,66	804,66
1800010000	Receita a Regularizar sem AVR	0,00	0,00	804,66	804,66
19	Outras Receitas Correntes	601.671.056,00	686.329.234,00	802.676.542,41	116.347.308,41
191	Multas e Juros de Mora	172.631.048,00	197.006.114,00	243.434.201,59	46.428.087,59
1911	Multas e Juros de Mora dos Tributos	87.901.077,00	107.769.761,00	156.240.569,85	48.470.808,85
191120	Multa e Juros de Mora do ITCD	247.874,00	985.965,00	6.151.550,21	5.165.585,21
19112051	Multas e Juros de Mora do ITCD - Estado	0,00	738.091,00	6.151.550,21	5.413.459,21
1911205101	Multas e Juros de Mora do ITCD - Livre	0,00	0,00	3.875.745,07	3.875.745,07
1911205102	Multas e Juros de Mora do ITCD - Fundeb	0,00	0,00	1.230.231,14	1.230.231,14
1911205103	Multas e Juros de Mora do ITCD - Educação	0,00	0,00	307.483,55	307.483,55
1911205104	Multas e Juros de Mora do ITCD - Saúde	0,00	738.091,00	738.090,45	(0,55)
19112052	Multas por Infração ao Regulamento do ITCD	247.874,00	247.874,00	0,00	(247.874,00)
1911205201	Multas por Infração ao Regulamento do ITCD - Livre	156.160,00	156.160,00	0,00	(156.160,00)

ANEXO 10 DA LEI 4.320/64

**COMPARATIVO DA RECEITA ORÇADA COM A ARRECADADA
POSIÇÃO ATÉ O MÊS DEZEMBRO DE 2014**

CONSOLIDADO DO ESTADO

CÓDIGO	DESCRIÇÃO	VALOR ORÇADO	VALOR ATUALIZADO	VALOR ARRECADADO	DIFERENÇAS
1911205202	Multas por Infração ao Regulamento do ITCD-Fundeb	49.575,00	49.575,00	0,00	(49.575,00)
1911205203	Multa por Infração ao Regulamento do ITCD-Educação	12.394,00	12.394,00	0,00	(12.394,00)
1911205204	Multas por Infração ao Regulamento do ITCD - Saúde	29.745,00	29.745,00	0,00	(29.745,00)
191135	Multa/Juros de Mora da Taxa Fisc/Vig Sanitária	0,00	0,00	160.175,25	160.175,25
1911350001	Multa/J Mora Taxa Fisc/Vig Sanitária Anual-ADAB	0,00	0,00	38.693,19	38.693,19
1911350002	Multa/J Mora Taxa Fisc/Vig Sanitária Vegetal-ADAB	0,00	0,00	101.725,21	101.725,21
1911350003	Multa/J Mora da Taxa Fisc/Vig Sanitária - Fesba	0,00	0,00	19.756,85	19.756,85
191141	Multas e Juros de Mora do IPVA	26.748.464,00	26.873.149,00	28.881.884,39	2.008.735,39
19114151	Multas e Juros de Mora do IPVA - Estado	13.374.232,00	13.498.917,00	14.442.810,08	943.893,08
1911415101	Multas e Juros de Mora do IPVA - Livre	8.425.765,00	8.425.765,00	9.108.985,01	683.220,01
1911415102	Multas e Juros de Mora do IPVA - Fundeb	2.674.847,00	2.674.847,00	2.885.587,41	210.740,41
1911415103	Multas e Juros de Mora do IPVA - Educação	668.712,00	668.712,00	718.645,57	49.933,57
1911415104	Multas e Juros de Mora do IPVA - Saúde	1.604.908,00	1.729.593,00	1.729.592,09	(0,91)
19114152	Multas e Juros de Mora do IPVA - Municípios	13.374.232,00	13.374.232,00	14.439.074,31	1.064.842,31
1911415201	Multas e Juros de Mora do IPVA - Municípios	13.374.232,00	13.374.232,00	14.439.074,31	1.064.842,31
191142	Multas e Juros de Mora do ICMS	59.623.000,00	78.628.908,00	119.641.717,22	41.012.809,22
19114251	Multas e Juros de Mora do ICMS - Estado	44.401.500,00	49.799.240,00	89.418.824,03	39.619.584,03
1911425101	Multas e Juros de Mora do ICMS - Livre	27.972.945,00	27.972.945,00	56.345.340,03	28.372.395,03
1911425102	Multas e Juros de Mora do ICMS - Fundeb	8.880.300,00	8.880.300,00	17.880.137,33	8.999.837,33
1911425103	Multas e Juros de Mora do ICMS - Educação	2.220.075,00	2.220.075,00	4.466.995,24	2.246.920,24
1911425104	Multas e Juros de Mora do ICMS - Saúde	5.328.180,00	10.725.920,00	10.726.351,43	431,43
19114252	Multas e Juros de Mora do ICMS - Municípios	14.800.500,00	28.405.152,00	29.801.603,81	1.396.451,81
1911425201	Multas e Juros de Mora do ICMS - Municípios	14.800.500,00	28.405.152,00	29.801.603,81	1.396.451,81
19114253	Multas por Infração ao Regulamento do ICMS	18.000,00	21.516,00	107.933,95	86.417,95
1911425301	Multas por Infração ao Regulamento do ICMS - Livre	11.340,00	11.340,00	90.434,74	79.094,74
1911425302	Multa por Infração ao Regulamento do ICMS-Fundeb	3.600,00	3.600,00	9.459,21	5.859,21

ANEXO 10 DA LEI 4.320/64

COMPARATIVO DA RECEITA ORÇADA COM A ARRECADADA
POSIÇÃO ATÉ O MÊS DEZEMBRO DE 2014

CONSOLIDADO DO ESTADO

CÓDIGO	DESCRIÇÃO	VALOR ORÇADO	VALOR ATUALIZADO	VALOR ARRECADADO	DIFERENÇAS
1911425303	Multa por Infração ao Regulamento do ICMS-Educação	900,00	900,00	2.364,58	1.464,58
1911425304	Multas por Infração ao Regulamento do ICMS - Saúde	2.160,00	5.676,00	5.675,42	(0,58)
19114254	Multas e Juros de Mora do ICMS Adicional	403.000,00	403.000,00	313.355,43	(89.644,57)
1911425402	Multas e Juros de Mora do ICMS Adicional - Funcep	403.000,00	403.000,00	313.355,43	(89.644,57)
191151	Multas/J Mora de Taxas do Poder de Polícia	1.278.270,00	1.278.270,00	1.262.950,66	(15.319,34)
19115101	Multas/J Mora de TPP de Segurança Pública	578.270,00	578.270,00	294.667,02	(283.602,98)
1911510101	Multa/J Mora de TPP Segurança Pública - Feaspol	578.270,00	578.270,00	282.191,06	(296.078,94)
1911510102	Multa e Juros de Mora de TPP Seg Pública - Funebom	0,00	0,00	12.475,96	12.475,96
19115103	Multas/J Mora de TPP Transporte Intermunicipal	700.000,00	700.000,00	712.203,45	12.203,45
1911510301	Multa/J Mora TPP Transp Rodoviário Interm-Agerba	700.000,00	700.000,00	712.203,45	12.203,45
19115104	Multas/J Mora de TPP de Desenv Florestal	0,00	0,00	171,11	171,11
1911510401	Multa/J Mora TPP de Desenvolvimento Florestal-SEMA	0,00	0,00	171,11	171,11
19115105	Multa/J Mora Emolumento/Custa Jud e Extrajud	0,00	0,00	255.909,08	255.909,08
1911510501	Multa/J Mora Emolum/Custas Jud/Extrajudicias-TJ	0,00	0,00	255.909,08	255.909,08
191152	Multas/J Mora de Taxas do Poder de Polícia	3.469,00	3.469,00	141.789,65	138.320,65
19115201	Multas/J Mora de Taxas Serv de Seg Pública	3.469,00	3.469,00	2.642,40	(826,60)
1911520101	Multa/J de Mora da TPS Segurança Pública-Feaspol	3.469,00	3.469,00	2.642,40	(826,60)
19115203	Multas/J Mora Taxas de Serv da Fazenda Públ	0,00	0,00	989,34	989,34
1911520301	Multa/Ju de Mora da TPS da Fazenda Pública-Livre	0,00	0,00	989,34	989,34
19115204	Multas/J Mora de Taxas Fiscalização Ambiental	0,00	0,00	138.157,91	138.157,91
1911520401	Multa/J Mora TPP Controle/Fiscaliz Ambiental-SEMA	0,00	0,00	138.157,91	138.157,91
191199	Multas e Juros de Mora de Outros Tributos	0,00	0,00	502,47	502,47
1911990002	Multas e Juros de Mora de Outros Tributos - Livre	0,00	0,00	502,47	502,47
1912	Multas e Juros de Mora das Contribuições	17.000,00	60.300,00	63.001,90	2.701,90
191229	Multa e Juros de Mora das Contriuições p/o RPPS	0,00	43.300,00	37.466,30	(5.833,70)
19122901	Multa e Juros Mora da Contribuição Patronal p/RPPS	0,00	16.300,00	14.092,33	(2.207,67)

ANEXO 10 DA LEI 4.320/64

**COMPARATIVO DA RECEITA ORÇADA COM A ARRECADADA
POSIÇÃO ATÉ O MÊS DEZEMBRO DE 2014**

CONSOLIDADO DO ESTADO

CÓDIGO	DESCRIÇÃO	VALOR ORÇADO	VALOR ATUALIZADO	VALOR ARRECADADO	DIFERENÇAS
1912290101	Multa/J Mora da Contrib Patronal p/RPPS -Funprev	0,00	16.000,00	13.810,62	(2.189,38)
1912290102	Multa/J Mora da Contr Patronal p/RPPS-CAP Funprev	0,00	300,00	281,71	(18,29)
19122902	Multas e Juros de Mora da Contribuição p/o RPPS	0,00	27.000,00	23.373,97	(3.626,03)
1912290201	Multa/J Mora Contribuição Servidor p/RPPS-Funprev	0,00	27.000,00	23.373,97	(3.626,03)
191299	Multas e Juros de Mora de Outras Contribuições	17.000,00	17.000,00	25.535,60	8.535,60
19129901	Multa e J Mora Contrib Seg Facultativo Assis Médica	16.000,00	16.000,00	19.860,69	3.860,69
1912990101	Multa/J Mora Contr Seg Facultativo A Med- Funserv	16.000,00	16.000,00	19.860,69	3.860,69
19129902	Multa/ J Mora de Repasse de Contribuição p/Ass Méd	1.000,00	1.000,00	5.674,91	4.674,91
1912990201	Multa/J Mora de Repasse de Contrib p/A Méd-Funserv	1.000,00	1.000,00	5.674,91	4.674,91
1913	Multas Juros de Mora da Dívida Ativa dos Tributos	14.169.734,00	18.630.816,00	39.803.872,54	21.173.056,54
191314	Multas e Juros de Mora da Dívida Ativa do IPVA	6.489.734,00	7.369.187,00	21.156.594,38	13.787.407,38
19131451	Multa/J Mora Dívida Ativa Tributária IPVA-Estado	3.244.867,00	4.124.320,00	10.578.576,02	6.454.256,02
1913145101	Multa/J Mora Dívida Ativa Tributária IPVA Livre	2.044.267,00	2.044.267,00	6.666.000,18	4.621.733,18
1913145102	Multa/J Mora Dívida Ativa Tributária IPVA - Fundeb	648.973,00	648.973,00	2.115.271,98	1.466.298,98
1913145103	Multa/J Mora Dívida Ativa Tributária IPVA Educação	162.243,00	162.243,00	528.402,63	366.159,63
1913145104	Multa/J Mora Dívida Ativa Tributária IPVA - Saúde	389.384,00	1.268.837,00	1.268.901,23	64,23
19131452	Multa/J Mora Dívida Ativa Tributária IPVA-Munic	3.244.867,00	3.244.867,00	10.578.018,36	7.333.151,36
1913145201	Multa/J Mora Dívida Ativa Tributária IPVA - Munic	3.244.867,00	3.244.867,00	10.578.018,36	7.333.151,36
191315	Multas e Juros de Mora da Dívida Ativa do ICMS	7.680.000,00	11.261.629,00	18.647.278,16	7.385.649,16
19131551	Multa/J Mora Dívida Ativa Tributária ICMS-Estado	5.760.000,00	6.746.839,00	13.985.646,15	7.238.807,15
1913155101	Multa/J Mora Dívida Ativa Tributária ICMS-Livre	3.628.800,00	3.628.800,00	8.811.632,53	5.182.832,53
1913155102	Multa/J Mora Dívida Ativa Tributária ICMS-Fundeb	1.152.000,00	1.152.000,00	2.796.930,05	1.644.930,05
1913155103	Multa/J Mora Dívida Ativa Tributária ICMS- Educ	288.000,00	288.000,00	699.045,54	411.045,54
1913155104	Multa/J Mora Dívida Ativa Tributária ICMS - Saúde	691.200,00	1.678.039,00	1.678.038,03	(0,97)
19131552	Multa/J Mora Dívida Ativa Tributária ICMS-Munic	1.920.000,00	4.514.790,00	4.661.632,01	146.842,01
1913155201	Multa/J Mora Dívida Ativa Tributária ICMS-Munic	1.920.000,00	4.514.790,00	4.661.632,01	146.842,01

ANEXO 10 DA LEI 4.320/64

COMPARATIVO DA RECEITA ORÇADA COM A ARRECADADA
POSIÇÃO ATÉ O MÊS DEZEMBRO DE 2014

CONSOLIDADO DO ESTADO

CÓDIGO	DESCRIÇÃO	VALOR ORÇADO	VALOR ATUALIZADO	VALOR ARRECADADO	DIFERENÇAS
1915	Multas Juros Mora Dívida Ativa de Outras Receitas	3.299.012,00	3.299.012,00	74.660,86	(3.224.351,14)
191551	Multa/J Mora Dív Ativa Danos Causados M Amb	3.299.012,00	3.299.012,00	0,00	(3.299.012,00)
1915510001	Multa/J Mora Dívida Ativa Dano Causado M Amb-Ferfa	3.299.012,00	3.299.012,00	0,00	(3.299.012,00)
191599	Outras Multa/J Mora Dívida Ativa de Outr Receitas	0,00	0,00	74.660,86	74.660,86
1915990001	Outras Multa/J Mora Dívida Ativa de Outr Rec-Livre	0,00	0,00	74.660,86	74.660,86
1918	Demais Multas e Juros de Mora de Outras Receitas	1.148.000,00	1.148.000,00	1.931.116,07	783.116,07
191899	Demais Multas e Juros de Mora de Outras Receitas	1.148.000,00	1.148.000,00	1.931.116,07	783.116,07
1918990001	Demais Multas e Juros de Outras Receitas - Livre	0,00	0,00	924.819,23	924.819,23
1918990002	Demais Multas e Juros de Outras Receitas - AI	1.148.000,00	1.148.000,00	1.006.296,84	(141.703,16)
1919	Multas de Outras Origens	66.096.225,00	66.098.225,00	45.320.980,37	(20.777.244,63)
191915	Multas Previstas na Legislação de Trânsito	53.989.379,00	53.989.379,00	36.603.060,34	(17.386.318,66)
19191551	Multas Infração Regulamento Transp Rodoviário	1.370.000,00	1.370.000,00	3.521.559,70	2.151.559,70
1919155101	Multa/J Mora Infração Regulam Transp Rodov-Agerba	1.370.000,00	1.370.000,00	3.521.559,70	2.151.559,70
19191552	Multas por Infração ao Regulamento de Trânsito	52.619.379,00	52.619.379,00	33.081.500,64	(19.537.878,36)
1919155201	Multas por Infração ao Regulamento de Trânsito -AI	52.619.379,00	52.619.379,00	33.081.500,64	(19.537.878,36)
191927	Multas e Juros Previstos em Contratos	9.095.846,00	9.095.846,00	3.124.223,36	(5.971.622,64)
1919270001	Multas e Juros de Mora de Contratos - livre	8.915.846,00	8.915.846,00	32,50	(8.915.813,50)
1919270003	Multas e Juros de Mora de Contratos - AD	0,00	0,00	342.401,85	342.401,85
1919270005	Multa/Juro Mora Contrato-Transf Volunt Federal-AD	0,00	0,00	1.353.948,93	1.353.948,93
1919270008	Multas e Juros de Mora de Contratos - AI	140.000,00	140.000,00	175.170,94	35.170,94
1919270009	Multas e Juros de Mora de Contratos-Funserv	5.000,00	5.000,00	47,91	(4.952,09)
1919270011	Mult e J de Mora de Contr - Conv Fesba	0,00	0,00	55.608,96	55.608,96
1919270016	Multa/Juro Mora de Contrato-Transf Volunt Fed - AI	0,00	0,00	34,65	34,65
1919270022	Multa e Juros de Mora de Contr - BI Atenc de MAC	15.000,00	15.000,00	321.956,75	306.956,75
1919270023	Multa e Juros Mora de Contrato-BI Vigilância Saúde	5.000,00	5.000,00	4.095,28	(904,72)
1919270024	Multa e Juros de Mora Contrato -BI Assist Farmac	5.000,00	5.000,00	115.723,24	110.723,24

ANEXO 10 DA LEI 4.320/64

**COMPARATIVO DA RECEITA ORÇADA COM A ARRECADADA
POSIÇÃO ATÉ O MÊS DEZEMBRO DE 2014**

CONSOLIDADO DO ESTADO

CÓDIGO	DESCRIÇÃO	VALOR ORÇADO	VALOR ATUALIZADO	VALOR ARRECADADO	DIFERENÇAS
1919270025	Multa e Juros de Mora de Contrato - BI Gestão SUS	5.000,00	5.000,00	165,23	(4.834,77)
1919270026	Multa e Juros de Mora de Contrato- BI Investimento	5.000,00	5.000,00	755.037,12	750.037,12
191948	Multas Aplicadas pelos Tribunais de Contas	105.000,00	105.000,00	64.970,10	(40.029,90)
1919480001	Multas Aplicadas pelos Tribunais de Contas	105.000,00	105.000,00	64.970,10	(40.029,90)
191951	Multa/J Mora Infração Cód Defesa Consumidor	2.585.000,00	2.585.000,00	1.274.012,93	(1.310.987,07)
1919510001	Multa/J Mora Infração ao Cód Def Consumidor-FEPC	2.585.000,00	2.585.000,00	1.274.012,93	(1.310.987,07)
191952	Multa/J Mora Infração às Normas Rec Hídricos	0,00	0,00	1.343.366,93	1.343.366,93
1919520001	Multa/J Mora por Infração Norma Rec Hídricos-INEMA	0,00	0,00	1.343.366,93	1.343.366,93
191953	Multas e Juros de Mora do Prohabit	301.000,00	301.000,00	0,00	(301.000,00)
1919530001	Multas e Juros de Mora do Prohabit	301.000,00	301.000,00	0,00	(301.000,00)
191954	Multa/J Mora - Acordo Ressarcimento - Funprev	0,00	2.000,00	2.697,27	697,27
1919540001	Multa/J de Mora - Acordo Ressarcimento - Funprev	0,00	2.000,00	2.697,27	697,27
191999	Outras Multas e Juros de Mora	20.000,00	20.000,00	2.908.649,44	2.888.649,44
1919990001	Outras Multas e Juros de Mora	0,00	0,00	2.907.978,45	2.907.978,45
1919990003	Outras Multas e Juros de Mora - AI	20.000,00	20.000,00	670,99	(19.329,01)
192	Indenizações e Restituições	206.576.988,00	242.867.553,00	328.887.323,55	86.019.770,55
1921	Indenizações	0,00	0,00	1.267.020,34	1.267.020,34
192199	Outras Indenizações	0,00	0,00	1.267.020,34	1.267.020,34
1921990001	Outras Indenizações - Live	0,00	0,00	1.267.020,34	1.267.020,34
1922	Restituições	206.576.988,00	242.867.553,00	327.620.303,21	84.752.750,21
192201	Restituições de Convênios	0,00	133,00	13.250.296,72	13.250.163,72
1922010001	Restituições de Convênios - Livre	0,00	0,00	3.081.368,39	3.081.368,39
1922010008	Restituições de Convênio - Funcepe	0,00	0,00	7.525.875,49	7.525.875,49
1922010009	Restituição de Convênio- Transf Volunt Federal -AD	0,00	0,00	58.882,98	58.882,98
1922010011	Restituições de Convênios - AI	0,00	0,00	452,64	452,64
1922010012	Restituições de Convênios - FCBA	0,00	0,00	1.902.932,81	1.902.932,81

ANEXO 10 DA LEI 4.320/64

COMPARATIVO DA RECEITA ORÇADA COM A ARRECADADA
POSIÇÃO ATÉ O MÊS DEZEMBRO DE 2014

CONSOLIDADO DO ESTADO

CÓDIGO	DESCRIÇÃO	VALOR ORÇADO	VALOR ATUALIZADO	VALOR ARRECADADO	DIFERENÇAS
1922010013	Restituição de Convênio -Transf Volunt Federal -AI	0,00	133,00	680.784,41	680.651,41
192207	Recuperação de Despesas de Exercícios Anteriores	0,00	0,00	1.477,08	1.477,08
1922070002	Recuperação Despesa Exerc Ant-Transf Volunt Fed-AI	0,00	0,00	1.477,08	1.477,08
192210	Compensações Financ entre o Regime Geral e o RPPS	178.000.000,00	185.500.480,00	192.125.962,34	6.625.482,34
19221001	Compens Financ entre o Reg Geral e RPPS-Principal	48.000.000,00	55.500.480,00	192.125.962,34	136.625.482,34
1922100102	Comp Financ entre o Regime Geral e RPPS- CAPFUNPREV	48.000.000,00	55.500.480,00	192.125.962,34	136.625.482,34
19221002	Comp Financ entre o Regime Geral e o RPPS-Parcelam	130.000.000,00	130.000.000,00	0,00	(130.000.000,00)
1922100202	Comp Financ entre Reg Geral e RPPS-Parc- CAPFUNPREV	130.000.000,00	130.000.000,00	0,00	(130.000.000,00)
192299	Outras Restituições	28.576.988,00	57.366.940,00	122.242.567,07	64.875.627,07
1922990001	Outras Restituições - Livre	26.898.988,00	26.898.988,00	101.067.421,72	74.168.433,72
1922990002	Outras Restituições - Agerba	0,00	0,00	47,38	47,38
1922990004	Outras Restituições - AD	1.300.000,00	1.300.000,00	1.919.842,89	619.842,89
1922990005	Outras Restituições - FNDE	0,00	0,00	63.663,33	63.663,33
1922990007	Outras Restituições - Funcep	0,00	0,00	4.296.000,00	4.296.000,00
1922990009	Outras Restituições - RROCE -AD	0,00	3.789.952,00	8.171.259,65	4.381.307,65
1922990010	Outras Restituições - AI	75.000,00	75.000,00	612.913,92	537.913,92
1922990011	Outras Restituições - Funprev	11.000,00	2.011.000,00	1.916.073,47	(94.926,53)
1922990012	Outras Restituições - Funserv	55.000,00	55.000,00	0,00	(55.000,00)
1922990017	Outras Restituições - FIES	0,00	0,00	22.363,58	22.363,58
1922990021	Outras Restituições - BI Atenção de MAC	20.000,00	20.000,00	1.081.066,95	1.061.066,95
1922990022	Outras Restituições - BI Vigilância em Saúde	100.000,00	100.000,00	293.531,23	193.531,23
1922990023	Outras Restituições - BI Assistência Farmacêutica	12.000,00	12.000,00	2.798.267,95	2.786.267,95
1922990024	Outras Restituições - BI Gestão do SUS	100.000,00	100.000,00	115,00	(99.885,00)
1922990025	Outras Restituições -BI Invest Rede Serviços SUS	5.000,00	5.000,00	0,00	(5.000,00)
1922990028	Outras Restituições - Fundeb	0,00	23.000.000,00	0,00	(23.000.000,00)

ANEXO 10 DA LEI 4.320/64

**COMPARATIVO DA RECEITA ORÇADA COM A ARRECADADA
POSIÇÃO ATÉ O MÊS DEZEMBRO DE 2014**

CONSOLIDADO DO ESTADO

CÓDIGO	DESCRIÇÃO	VALOR ORÇADO	VALOR ATUALIZADO	VALOR ARRECADADO	DIFERENÇAS
193	Receita da Dívida Ativa	20.396.952,00	29.793.710,00	67.526.463,75	37.732.753,75
1931	Receita da Dívida Ativa Tributária	20.396.952,00	29.793.710,00	66.579.178,94	36.785.468,94
193114	Receita da Dívida Ativa do IPVA	8.777.952,00	10.096.336,00	30.755.141,34	20.658.805,34
19311451	Receita da Dívida Ativa do IPVA - Estado	4.388.976,00	5.707.360,00	15.377.709,26	9.670.349,26
1931145101	Receita da Dívida Ativa do IPVA - Livre	2.765.055,00	2.765.055,00	9.688.707,20	6.923.652,20
1931145102	Receita da Dívida Ativa do IPVA - Fundeb	877.795,00	877.795,00	3.075.320,98	2.197.525,98
1931145103	Receita da Dívida Ativa do IPVA - Educação	219.449,00	219.449,00	768.620,32	549.171,32
1931145104	Receita da Dívida Ativa do IPVA - Saúde	526.677,00	1.845.061,00	1.845.060,76	(0,24)
19311452	Receita da Dívida Ativa do IPVA - Municípios	4.388.976,00	4.388.976,00	15.377.432,08	10.988.456,08
1931145201	Receita da Dívida Ativa do IPVA - Municípios	4.388.976,00	4.388.976,00	15.377.432,08	10.988.456,08
193115	Receita da Dívida Ativa do ICMS	11.619.000,00	19.697.374,00	35.824.037,60	16.126.663,60
19311551	Receita da Dívida Ativa do ICMS - Estado	8.714.250,00	10.892.585,00	26.868.131,49	15.975.546,49
1931155101	Receita da Dívida Ativa do ICMS - Livre	5.489.977,00	5.489.977,00	16.927.296,82	11.437.319,82
1931155102	Receita da Dívida Ativa do ICMS - Fundeb	1.742.850,00	1.742.850,00	5.373.514,39	3.630.664,39
1931155103	Receita da Dívida Ativa do ICMS - Educação	435.713,00	435.713,00	1.343.275,50	907.562,50
1931155104	Receita da Dívida Ativa do ICMS - Saúde	1.045.710,00	3.224.045,00	3.224.044,78	(0,22)
19311552	Receita da Dívida Ativa do ICMS - Municípios	2.904.750,00	8.804.789,00	8.955.906,11	151.117,11
1931155201	Receita da Dívida Ativa do ICMS - Municípios	2.904.750,00	8.804.789,00	8.955.906,11	151.117,11
1932	Receita da Dívida Ativa Não Tributária	0,00	0,00	947.284,81	947.284,81
193251	Rec da Dívida Ativa da Fiscalização M Ambiente	0,00	0,00	904.641,86	904.641,86
1932510001	Rec Dívida Ativa Fiscalização Meio Ambiente - AI	0,00	0,00	904.641,86	904.641,86
193299	Receita da Dívida Ativa Não Tributária de Outr Rec	0,00	0,00	42.642,95	42.642,95
1932990001	Rec Dívida Ativa Não Tributária de Outr Rec-Livre	0,00	0,00	42.642,95	42.642,95
199	Receitas Diversas	202.066.068,00	216.661.857,00	162.828.553,52	(53.833.303,48)
199002	Receita de Ônus de Sucumbência de Ações Judiciais	9.240.000,00	9.240.000,00	12.253.405,94	3.013.405,94
19900201	Receita de Honorários Advocatícios	9.000.000,00	9.000.000,00	12.055.532,26	3.055.532,26

ANEXO 10 DA LEI 4.320/64

COMPARATIVO DA RECEITA ORÇADA COM A ARRECADADA
POSIÇÃO ATÉ O MÊS DEZEMBRO DE 2014

CONSOLIDADO DO ESTADO

CÓDIGO	DESCRIÇÃO	VALOR ORÇADO	VALOR ATUALIZADO	VALOR ARRECADADO	DIFERENÇAS
1990020102	Receita de Honorários Advocatícios - AD	9.000.000,00	9.000.000,00	12.055.532,26	3.055.532,26
19900202	Receita de Ônus de Sucumbência	240.000,00	240.000,00	197.873,68	(42.126,32)
1990020201	Receita de Ônus de Sucumbência - AD	240.000,00	240.000,00	197.873,68	(42.126,32)
199021	Receita Seguro decorrente Indenização por Sinistro	0,00	0,00	22.000,00	22.000,00
19902151	Rec Seguro decorr Indenização Sinistro de veiculo	0,00	0,00	22.000,00	22.000,00
1990215101	Rec Seguro decorr Indenização Sinistro Veiculo -AI	0,00	0,00	22.000,00	22.000,00
199052	Receita do Centro Gemológico da Bahia-CGB	0,00	0,00	101.081,34	101.081,34
1990520001	Rec do Centro Gemológico Bahia-CGB(Dec 12.469/10)	0,00	0,00	101.081,34	101.081,34
199055	Receita do Fundo de Cultura da Bahia - FCBA	43.460.000,00	57.995.500,00	56.736.000,00	(1.259.500,00)
19905501	Receita do Fundo de Cultura da Bahia - Estado	32.595.000,00	42.551.500,00	42.552.000,00	500,00
1990550101	Receita do FCBA - Estado	32.595.000,00	42.551.500,00	42.552.000,00	500,00
19905502	Receita do FCBA - Município	10.865.000,00	15.444.000,00	14.184.000,00	(1.260.000,00)
1990550201	Receita do FCBA - Município	10.865.000,00	15.444.000,00	14.184.000,00	(1.260.000,00)
199057	Cota-Parte de Dividendos	0,00	60.289,00	60.288,63	(0,37)
1990570001	Cota-Parte de Dividendos FUNTRAD(Lei nº 12.596/12)	0,00	60.289,00	60.288,63	(0,37)
199099	Outras Receitas	149.366.068,00	149.366.068,00	93.655.777,61	(55.710.290,39)
19909990	Demais Receitas	149.366.068,00	149.366.068,00	93.655.777,61	(55.710.290,39)
1990999001	Demais Receitas - Livre	2.000.000,00	2.000.000,00	1.615.100,37	(384.899,63)
1990999002	Demais Receitas - AD	50.000,00	50.000,00	1.023.000,00	973.000,00
1990999003	Demais Receitas - AI	147.316.068,00	147.316.068,00	91.017.310,46	(56.298.757,54)
1990999008	Demais Receitas - Funprev	0,00	0,00	366,78	366,78
9	DEDUÇÕES DA RECEITA CORRENTE	(3.916.569.823,00)	(3.916.569.823,00)	(4.266.443.233,39)	(349.873.410,39)
91	Dedução de Receita Tributária	(2.510.437.900,00)	(2.510.437.900,00)	(2.675.121.858,13)	(164.683.958,13)
911	Dedução de Receita de Impostos	(2.510.437.900,00)	(2.510.437.900,00)	(2.674.195.286,34)	(163.757.386,34)
9112	Dedução Receita Impostos Patrimônio e Renda	(99.337.900,00)	(99.337.900,00)	(151.587.331,00)	(52.249.431,00)
911204	Deduc Rec Imposto Renda e Prov Qualquer Natureza	0,00	0,00	(45.937.706,95)	(45.937.706,95)

ANEXO 10 DA LEI 4.320/64

**COMPARATIVO DA RECEITA ORÇADA COM A ARRECADADA
POSIÇÃO ATÉ O MÊS DEZEMBRO DE 2014**

CONSOLIDADO DO ESTADO

CÓDIGO	DESCRIÇÃO	VALOR ORÇADO	VALOR ATUALIZADO	VALOR ARRECADADO	DIFERENÇAS
91120431	Dedução Rec Imp Renda Retido Fonte s/Rend Trabalho	0,00	0,00	(45.764.028,65)	(45.764.028,65)
9112043101	Dedução Rec do IRRF s/Rendimento do Trabalho	0,00	0,00	(28.831.338,06)	(28.831.338,06)
9112043102	Dedução Receita do IRRF s/Rendimento Trabalho-Educ	0,00	0,00	(11.441.007,16)	(11.441.007,16)
9112043103	Dedução Receita IRRF s/Rendimento Trabalho-Saúde	0,00	0,00	(5.491.683,43)	(5.491.683,43)
91120434	Dedução Rec Imposto Renda Fonte s/Out Rendimentos	0,00	0,00	(173.678,30)	(173.678,30)
9112043401	Dedução Rec IRRF sobre Outros Rendimentos	0,00	0,00	(109.417,50)	(109.417,50)
9112043402	Dedução de Receita IRRF s/Outros Rendimentos-Educ	0,00	0,00	(43.419,51)	(43.419,51)
9112043403	Dedução de Receita IRRF s/Outros Rendimentos-Saúde	0,00	0,00	(20.841,29)	(20.841,29)
911205	Dedução de Receita do IPVA	(89.854.900,00)	(89.854.900,00)	(89.421.173,97)	433.726,03
91120551	Dedução da Receita do IPVA - Estado	(89.854.900,00)	(89.854.900,00)	(89.286.345,14)	568.554,86
9112055102	Dedução de Receita do IPVA - Fundeb	(89.854.900,00)	(89.854.900,00)	(89.263.425,74)	591.474,26
9112055103	Restituição de Receita do IPVA - Educação	0,00	0,00	(6.740,69)	(6.740,69)
9112055104	Restituição de Receita do IPVA - Saúde	0,00	0,00	(16.178,71)	(16.178,71)
91120552	Dedução de Receita do IPVA - Municípios	0,00	0,00	(134.828,83)	(134.828,83)
9112055201	Restituição de Receita do IPVA - Municípios	0,00	0,00	(134.828,83)	(134.828,83)
911207	Dedução de Receita do ITCD	(9.483.000,00)	(9.483.000,00)	(16.228.450,08)	(6.745.450,08)
9112070001	Restituição de Receita do ITCD - Livre	0,00	0,00	(172.831,04)	(172.831,04)
9112070002	Dedução de Receita do ITCD - Fundeb	(9.483.000,00)	(9.483.000,00)	(16.008.982,29)	(6.525.982,29)
9112070003	Restituição de Receita do ITCD - Educação	0,00	0,00	(13.716,67)	(13.716,67)
9112070004	Restituição de Receita do ITCD - Saúde	0,00	0,00	(32.920,08)	(32.920,08)
9113	Dedução Rec.Impostos Produção Circulação	(2.411.100.000,00)	(2.411.100.000,00)	(2.522.607.955,34)	(111.507.955,34)
911302	Dedução da Receita do ICMS	(2.411.100.000,00)	(2.411.100.000,00)	(2.522.607.955,34)	(111.507.955,34)
91130201	Dedução de Receita de ICMS - Estado	(2.411.100.000,00)	(2.411.100.000,00)	(2.522.607.955,34)	(111.507.955,34)
9113020101	Restituição de Receita de ICMS - Livre	0,00	0,00	(999.564,79)	(999.564,79)
9113020102	Dedução de Receita de ICMS - Fundeb	(2.411.100.000,00)	(2.411.100.000,00)	(2.520.809.809,77)	(109.709.809,77)
9113020103	Restituição de Receita de ICMS - Educação	0,00	0,00	(79.327,53)	(79.327,53)

ANEXO 10 DA LEI 4.320/64

COMPARATIVO DA RECEITA ORÇADA COM A ARRECADADA
POSIÇÃO ATÉ O MÊS DEZEMBRO DE 2014

CONSOLIDADO DO ESTADO

CÓDIGO	DESCRIÇÃO	VALOR ORÇADO	VALOR ATUALIZADO	VALOR ARRECADADO	DIFERENÇAS
9113020104	Restituição de Receita de ICMS - Saúde	0,00	0,00	(190.389,42)	(190.389,42)
9113020105	Restituição de Receita de ICMS- Municípios	0,00	0,00	(528.863,83)	(528.863,83)
912	Taxas	0,00	0,00	(926.571,79)	(926.571,79)
9121	Taxas pelo Exercício do Poder de Polícia - TPP	0,00	0,00	(221.395,70)	(221.395,70)
912117	Taxa Poder Policia Fiscalização Vigilância Sanitar	0,00	0,00	(3,80)	(3,80)
9121170001	TPP Fiscalização Vigilância Sanitária Animal-ADAB	0,00	0,00	(3,80)	(3,80)
912121	TPP de Controle e Fiscalização Ambiental	0,00	0,00	(2.929,44)	(2.929,44)
9121210001	TPP de Controle e Fiscalização Ambiental - SEMA	0,00	0,00	(2.929,44)	(2.929,44)
912151	Taxas de Poder de Polícia de Segurança Pública	0,00	0,00	(181.894,53)	(181.894,53)
9121510001	TPP de Segurança Pública - Feaspol	0,00	0,00	(181.894,53)	(181.894,53)
912152	Taxas de Poder de Polícia de Segurança de Trânsito	0,00	0,00	(29.572,17)	(29.572,17)
9121520001	TPP de Segurança de Trânsito - Livre	0,00	0,00	(26.615,03)	(26.615,03)
9121520002	TPP de Segurança de Trânsito - Detran	0,00	0,00	(2.957,14)	(2.957,14)
912153	Taxas de Poder de Polícia de Transporte Intermunic	0,00	0,00	(6.953,36)	(6.953,36)
9121530001	TPP de Transporte Intermunicipal - Agerba	0,00	0,00	(6.953,36)	(6.953,36)
912154	Taxas de Poder de Polícia de Desenv. Florestal	0,00	0,00	(42,40)	(42,40)
9121540001	TPP de Desenvolvimento Florestal - SEMA	0,00	0,00	(42,40)	(42,40)
9122	Taxas pela Prestação de Serviços - TPS	0,00	0,00	(705.176,09)	(705.176,09)
912208	Emolumentos e Custas Judiciais	0,00	0,00	(701,82)	(701,82)
9122080001	Emolumentos e Custas Judiciais - Poder Judiciário	0,00	0,00	(701,82)	(701,82)
912229	Dedução Receitas Emolumentos Custas Extrajudiciais	0,00	0,00	(693.345,87)	(693.345,87)
9122290001	Emolumentos e Custas Extrajudiciais- P Judiciário	0,00	0,00	(693.345,87)	(693.345,87)
912251	Taxas pela Prestação de Serviços de Seg. Pública	0,00	0,00	(7.006,20)	(7.006,20)
9122510001	TPS de Segurança Pública - Feaspol	0,00	0,00	(7.006,20)	(7.006,20)
912252	Taxas pela Prest. de Serviços de Seg. de Trânsito	0,00	0,00	(806,00)	(806,00)
9122520001	TPS de Segurança de Trânsito - Livre	0,00	0,00	(725,40)	(725,40)

ANEXO 10 DA LEI 4.320/64

**COMPARATIVO DA RECEITA ORÇADA COM A ARRECADADA
POSIÇÃO ATÉ O MÊS DEZEMBRO DE 2014**

CONSOLIDADO DO ESTADO

CÓDIGO	DESCRIÇÃO	VALOR ORÇADO	VALOR ATUALIZADO	VALOR ARRECADADO	DIFERENÇAS
9122520002	TPS de Segurança de Trânsito - Detran	0,00	0,00	(80,60)	(80,60)
912253	Taxas pela Prestação de Serv. da Fazenda Pública	0,00	0,00	(2.318,20)	(2.318,20)
9122530001	TPS da Fazenda Pública - Livre	0,00	0,00	(2.318,20)	(2.318,20)
912254	Taxas Pela Prestação de Serv. do Desenv. Florestal	0,00	0,00	(998,00)	(998,00)
9122540001	TPS de Desenvolvimento Florestal - SEMA	0,00	0,00	(998,00)	(998,00)
92	Dedução da Receita de Alienação de Bens	0,00	0,00	(93.094,93)	(93.094,93)
921	Dedução da Receita de Alienação de Bens Móveis	0,00	0,00	(93.094,93)	(93.094,93)
921029	Dedução Receita Contribuições para o RPPS	0,00	0,00	(93.094,93)	(93.094,93)
92102907	Dedução Rec Contribuição Servidor Ativo Civil RPPS	0,00	0,00	(93.094,93)	(93.094,93)
9210290701	Dedução Rec Contrib Serv Ativo Civil RPPS Funprev	0,00	0,00	(93.094,93)	(93.094,93)
93	Dedução de Receita Patrimonial	0,00	0,00	(3.893.386,71)	(3.893.386,71)
931	Dedução de Receitas Imobiliárias	0,00	0,00	(167,37)	(167,37)
9311	Dedução de Receita de Aluguéis	0,00	0,00	(167,37)	(167,37)
931151	Dedução de Receita de Aluguéis de Bens Imóveis	0,00	0,00	(167,37)	(167,37)
93115199	Dedução de Outras Receitas Aluguéis Bens Imóveis	0,00	0,00	(167,37)	(167,37)
9311519901	Dedução Outras Receitas Aluguéis de Bens Imóveis	0,00	0,00	(167,37)	(167,37)
932	Dedução de Receitas de Valores Mobiliários	0,00	0,00	(3.891.086,86)	(3.891.086,86)
9322	Dedução de Receita de Dividendos	0,00	0,00	(67.441,87)	(67.441,87)
932299	Dedução de Receita de Outros Dividendos	0,00	0,00	(67.441,87)	(67.441,87)
9322990001	Dedução de Receita de Outros Dividendos	0,00	0,00	(67.441,87)	(67.441,87)
9325	Dedução de Receita de RDB	0,00	0,00	(3.823.644,99)	(3.823.644,99)
932501	Dedução de Receita de RDB de Recursos Vinculados	0,00	0,00	(3.823.644,99)	(3.823.644,99)
93250103	Dedução de Receita RDB Rec Vinculados-Fundo Saúde	0,00	0,00	(61.263,97)	(61.263,97)
9325010301	Dedução Receita RDB Recursos Vinc-Convênio Fesba	0,00	0,00	(57.717,89)	(57.717,89)
9325010304	Dedução Rec RDB Recursos Vinculados SUS-At.Básica	0,00	0,00	(208,55)	(208,55)
9325010305	Dedução Receita RDB Recursos Vinc SUS-At. MAC	0,00	0,00	(3.337,53)	(3.337,53)

ANEXO 10 DA LEI 4.320/64

COMPARATIVO DA RECEITA ORÇADA COM A ARRECADADA
POSIÇÃO ATÉ O MÊS DEZEMBRO DE 2014

CONSOLIDADO DO ESTADO

CÓDIGO	DESCRIÇÃO	VALOR ORÇADO	VALOR ATUALIZADO	VALOR ARRECADADO	DIFERENÇAS
93250151	Dedução Rec RDB RPPS-Arts. 2º /3º Res CMN 3244/04	0,00	0,00	(30.935,46)	(30.935,46)
9325015101	Dedução Receita RDB Rec Vincul-Funprev Movimento	0,00	0,00	(30.548,81)	(30.548,81)
9325015102	Dedução Receita RDB Rec Vinc-Funprev Capitalizável	0,00	0,00	(386,65)	(386,65)
93250199	Dedução de RDB de Outros Dep Banc Rec Vinculados	0,00	0,00	(3.731.445,56)	(3.731.445,56)
9325019913	Dedução RDB Outr Dep Banc Rec Vin-Tranf Vol União	0,00	0,00	(3.730.648,18)	(3.730.648,18)
9325019930	Dedução Rec RDB Outr Dep.Banc-Transf.Órgãos Intern	0,00	0,00	(797,38)	(797,38)
939	Dedução de Outras Receitas Patrimoniais	0,00	0,00	(2.132,48)	(2.132,48)
939099	Dedução de Demais Receitas Patrimoniais	0,00	0,00	(2.132,48)	(2.132,48)
9390990001	Dedução de Demais Receitas Patrimoniais	0,00	0,00	(2.132,48)	(2.132,48)
96	Dedução de Receitas de Serviços	0,00	0,00	(501,77)	(501,77)
960013	Dedução de Receitas de Serviços Administrativos	0,00	0,00	(420,00)	(420,00)
96001301	Dedução Receita Serv de Inscrição Concursos Públ	0,00	0,00	(150,00)	(150,00)
9600130101	Dedução Receita Serv Inscrição Concursos Públicos	0,00	0,00	(150,00)	(150,00)
96001302	Dedução de Receita de Serviços de Venda de Editais	0,00	0,00	(270,00)	(270,00)
9600130201	Dedução de Receita Serviços de Venda de Editais	0,00	0,00	(270,00)	(270,00)
960099	Dedução de Receita de Outros Serviços	0,00	0,00	(81,77)	(81,77)
9600990001	Dedução de Receita de Outros Serviços	0,00	0,00	(81,77)	(81,77)
97	Dedução de Receita de Transferências Correntes	(1.390.101.983,00)	(1.390.101.983,00)	(1.548.858.615,91)	(158.756.632,91)
972	Dedução Receita Transf.Intergovernamentais	(1.390.101.983,00)	(1.390.101.983,00)	(1.548.675.208,08)	(158.573.225,08)
9721	Dedução da Receita de Transferências da União	(1.390.101.983,00)	(1.390.101.983,00)	(1.526.958.071,80)	(136.856.088,80)
972101	Dedução das Receitas de Transferência da União	(1.379.230.752,00)	(1.379.230.752,00)	(1.405.562.765,47)	(26.332.013,47)
97210101	Dedução de Receita - FPE	(1.340.800.000,00)	(1.340.800.000,00)	(1.364.472.892,08)	(23.672.892,08)
9721010103	Dedução de Receita do FPE - Fundeb	(1.340.800.000,00)	(1.340.800.000,00)	(1.364.472.892,08)	(23.672.892,08)
97210112	Dedução de Receita - IPI Exportação	(38.430.752,00)	(38.430.752,00)	(41.089.873,39)	(2.659.121,39)
9721011203	Dedução de Receita do IPI Exportação-Fundeb	(38.430.752,00)	(38.430.752,00)	(41.089.873,39)	(2.659.121,39)
972122	Dedução Rec Cota Parte Prod Petróleo Royalties	0,00	0,00	(110.427.874,30)	(110.427.874,30)

ANEXO 10 DA LEI 4.320/64

**COMPARATIVO DA RECEITA ORÇADA COM A ARRECADADA
POSIÇÃO ATÉ O MÊS DEZEMBRO DE 2014**

CONSOLIDADO DO ESTADO

CÓDIGO	DESCRIÇÃO	VALOR ORÇADO	VALOR ATUALIZADO	VALOR ARRECADADO	DIFERENÇAS
97212211		0,00	0,00	(15.709.742,89)	(15.709.742,89)
9721221102	Dedução Cota-Parte Utiliz Rec Hídricos Royalties	0,00	0,00	(15.709.742,89)	(15.709.742,89)
97212230	Dedução Rec Cota Parte Produção Petróleo-Royalties	0,00	0,00	(77.602.502,77)	(77.602.502,77)
9721223002	Dedução Rec Cota Parte Produção Petróleo EC19/14	0,00	0,00	(77.602.502,77)	(77.602.502,77)
97212240		0,00	0,00	(17.115.628,64)	(17.115.628,64)
9721224002	Dedução Cota-Parte Excedente Prod. Petróleo 9.478	0,00	0,00	(17.115.628,64)	(17.115.628,64)
972133	Dedução Rec Transf. de Rec do SUS Fundo a Fundo	0,00	0,00	(96.201,59)	(96.201,59)
97213354	Restituição de Transf Recursos SUS-Atenção Básica	0,00	0,00	(6.000,00)	(6.000,00)
9721335402	Restituição Transf Rec SUS-BI Atenção Básica-Fesba	0,00	0,00	(6.000,00)	(6.000,00)
97213355	Restituição de Transferências de Recursos do SUS -	0,00	0,00	(90.201,59)	(90.201,59)
9721335502	Restituição Trans Rec SUS BL Aten MAC Ambul Hospi.	0,00	0,00	(90.201,59)	(90.201,59)
972136	Dedução de Receita - ICMS Deson.-Lei Compl.87/96	(10.871.231,00)	(10.871.231,00)	(10.871.230,44)	0,56
9721360002	Dedução Rec ICMS- Desoneração- LC 87/96 - Fundeb	(10.871.231,00)	(10.871.231,00)	(10.871.230,44)	0,56
9724	Dedução Transf. Multigovernamentais	0,00	0,00	(21.717.136,28)	(21.717.136,28)
972401	Dedução das Transferências do FUNDEB	0,00	0,00	(21.717.136,28)	(21.717.136,28)
9724010001	Dedução das Transferências do FUNDEB	0,00	0,00	(21.717.136,28)	(21.717.136,28)
976	Dedução de Receita de Transferências de Convênios	0,00	0,00	(183.407,83)	(183.407,83)
9761	Dedução Receita Transf Convênios União esuas Entid	0,00	0,00	(183.407,83)	(183.407,83)
976199	Dedução de Receita de Outras Transferências de Con	0,00	0,00	(183.407,83)	(183.407,83)
9761990001	Restituição de Receita Outras Transf de Conv União	0,00	0,00	(183.407,83)	(183.407,83)
99	Dedução de Receita de Outras Receitas Correntes	(16.029.940,00)	(16.029.940,00)	(38.475.775,94)	(22.445.835,94)
991	Dedução de Receita de Multa e Juros de Mora	(13.409.295,00)	(13.409.295,00)	(26.948.372,75)	(13.539.077,75)
9911	Dedução Receita Multa Juros Mora Tributos	(11.608.322,00)	(11.608.322,00)	(22.012.127,09)	(10.403.805,09)
991120	Dedução Receita Multas Juros Mora do ITCD	(49.575,00)	(49.575,00)	(1.230.231,14)	(1.180.656,14)
99112051	Dedução da Receita de Multas e Juros de Mora do IT	0,00	0,00	(1.230.231,14)	(1.230.231,14)
9911205102	Dedução Rec Multas Juros de Mora do ITCD - Fundeb	0,00	0,00	(1.230.231,14)	(1.230.231,14)

ANEXO 10 DA LEI 4.320/64

COMPARATIVO DA RECEITA ORÇADA COM A ARRECADADA
POSIÇÃO ATÉ O MÊS DEZEMBRO DE 2014

CONSOLIDADO DO ESTADO

CÓDIGO	DESCRIÇÃO	VALOR ORÇADO	VALOR ATUALIZADO	VALOR ARRECADADO	DIFERENÇAS
99112052	Ded da Rec de Multas por Infra e Reg do ITCD	(49.575,00)	(49.575,00)	0,00	49.575,00
9911205202	Dedução Rec Multar Infração ao Regulam ITCD Fundeb	(49.575,00)	(49.575,00)	0,00	49.575,00
991141	Dedução Receita Multas Juros Mora do IPVA	(2.674.847,00)	(2.674.847,00)	(2.885.587,41)	(210.740,41)
99114151	Ded de Receita de Multa e Juros de Mora do IPVA	(2.674.847,00)	(2.674.847,00)	(2.885.587,41)	(210.740,41)
9911415102	Ded Rec Multas e Juros de Mora do IPVA -Fundeb	(2.674.847,00)	(2.674.847,00)	(2.885.587,41)	(210.740,41)
991142	Deduções Receita Multas Juros Mora ICMS	(8.883.900,00)	(8.883.900,00)	(17.889.596,54)	(9.005.696,54)
99114251	Deduções Receita de Multas e Juros de Mora do ICMS	(8.880.300,00)	(8.880.300,00)	(17.880.137,33)	(8.999.837,33)
9911425102	Dedução Rec Multas e Juros Mora do ICMS - Fundeb	(8.880.300,00)	(8.880.300,00)	(17.880.137,33)	(8.999.837,33)
99114253	Ded de Rec de Multas e Juros por Infra Reg ICMS	(3.600,00)	(3.600,00)	(9.459,21)	(5.859,21)
9911425302	Ded de Rec de Multa por Infra ao Reg do ICMS	(3.600,00)	(3.600,00)	(9.459,21)	(5.859,21)
991199	Deduções de Receitas de Multa e Juros de Outros Tr	0,00	0,00	(6.712,00)	(6.712,00)
9911990000	Deduções de Receitas de Multa e Juros de Outros Tr	0,00	0,00	(6.712,00)	(6.712,00)
9913	Ded.Rec.Multas Juros Mora da Dív. Ativa Tributos	(1.800.973,00)	(1.800.973,00)	(4.912.202,03)	(3.111.229,03)
991314	Ded. Rec. Multas e J.Mora da Div. Ativa Trib. IPVA	(648.973,00)	(648.973,00)	(2.115.271,98)	(1.466.298,98)
99131451	Dedução Receita de Multas e Juros Mora da Dívida	(648.973,00)	(648.973,00)	(2.115.271,98)	(1.466.298,98)
9913145102	Ded da Rec de Multas e Juros da Dív Ativ Trib IPVA	(648.973,00)	(648.973,00)	(2.115.271,98)	(1.466.298,98)
991315	Deduções Rec.Multas Juros Mora Dív.Ativa ICMS	(1.152.000,00)	(1.152.000,00)	(2.796.930,05)	(1.644.930,05)
99131551	Deduções Receita de Multas e Juros de Mora da Dí	(1.152.000,00)	(1.152.000,00)	(2.796.930,05)	(1.644.930,05)
9913155102	Dedução Rec Multas Juros Mora Dívida Ativa ICMS	(1.152.000,00)	(1.152.000,00)	(2.796.930,05)	(1.644.930,05)
9919	Dedução de Receita de Multas de Outras Origens	0,00	0,00	(24.043,63)	(24.043,63)
991999	Dedução de Rec de Outras Multas e Juros de Mora	0,00	0,00	(24.043,63)	(24.043,63)
9919990001	Dedução Receita Outras Multas e Juros Mora Livre	0,00	0,00	(24.043,63)	(24.043,63)
992	Dedução de Receita de Indenizações e Restituições	0,00	0,00	(2.029.663,39)	(2.029.663,39)
9922	Dedução de Receita de Restituições	0,00	0,00	(2.029.663,39)	(2.029.663,39)
992299	Dedução de Receita de Outras Restituições	0,00	0,00	(2.029.663,39)	(2.029.663,39)
9922990001	Dedução da Receita de Outras Restituições	0,00	0,00	(2.029.663,39)	(2.029.663,39)

ANEXO 10 DA LEI 4.320/64

**COMPARATIVO DA RECEITA ORÇADA COM A ARRECADADA
POSIÇÃO ATÉ O MÊS DEZEMBRO DE 2014**

CONSOLIDADO DO ESTADO

CÓDIGO	DESCRIÇÃO	VALOR ORÇADO	VALOR ATUALIZADO	VALOR ARRECADADO	DIFERENÇAS
993	Dedução de Receita da Dívida Ativa	(2.620.645,00)	(2.620.645,00)	(8.448.835,37)	(5.828.190,37)
9931	Dedução de Receita da Dívida Ativa Tributária	(2.620.645,00)	(2.620.645,00)	(8.448.835,37)	(5.828.190,37)
993114	Dedução de Receita da Dívida Ativa do IPVA	(877.795,00)	(877.795,00)	(3.075.320,98)	(2.197.525,98)
99311451	Dedução de Receita da Dívida Ativa do IPVA - Estad	(877.795,00)	(877.795,00)	(3.075.320,98)	(2.197.525,98)
9931145102	Dedução Receita Dívida Ativa do IPVA - Fundeb	(877.795,00)	(877.795,00)	(3.075.320,98)	(2.197.525,98)
993115	Ded da Receita da Dívida Ativa do ICMS	(1.742.850,00)	(1.742.850,00)	(5.373.514,39)	(3.630.664,39)
99311551	Dedução de Receita da Dívida Ativa do ICMS- Estado	(1.742.850,00)	(1.742.850,00)	(5.373.514,39)	(3.630.664,39)
9931155102	Dedução Receita da Dívida Ativa do ICMS - Fundeb	(1.742.850,00)	(1.742.850,00)	(5.373.514,39)	(3.630.664,39)
999	Dedução de Outras Receitas	0,00	0,00	(1.048.904,43)	(1.048.904,43)
999002	Deduç Rec de Ônus de Sucumbência de Ação Judicial	0,00	0,00	(217,35)	(217,35)
99900201	Dedução de Receita de Honorários Advocatícios	0,00	0,00	(217,35)	(217,35)
9990020102	Dedução de Receita de Honorários Advocatícios	0,00	0,00	(217,35)	(217,35)
999099	Dedução de Outras Receitas	0,00	0,00	(1.048.687,08)	(1.048.687,08)
99909990	Dedução de Demais Receitas	0,00	0,00	(1.048.687,08)	(1.048.687,08)
9990999001	Dedução de Demais Receitas	0,00	0,00	(1.048.687,08)	(1.048.687,08)
RECEITA CORRENTE LIQUIDA		30.466.168.063,00	31.938.531.806,00	32.878.490.462,28	939.958.656,28
2	RECEITAS DE CAPITAL	3.443.727.617,00	4.827.691.587,00	2.664.974.218,61	(2.162.717.368,39)
21	Operações de Crédito	2.080.458.000,00	3.117.896.315,00	1.422.045.632,97	(1.695.850.682,03)
211	Operações de Crédito Internas	1.896.261.000,00	1.904.391.858,00	465.101.535,47	(1.439.290.322,53)
2114	Operações de Crédito Internas - Contratuais	1.896.261.000,00	1.904.391.858,00	399.319.740,55	(1.505.072.117,45)
211403	Operações Crédito Internas p/Progr Saneam Básico	0,00	5.089.061,00	5.583.131,53	494.070,53
2114030001	OCI para Programas de Saneamento Básico	0,00	5.089.061,00	5.583.131,53	494.070,53
211405	Operação Crédito Interna ProgModernização Adm Públ	0,00	1.144.000,00	2.681.925,41	1.537.925,41
2114050001	OCI para Programas de Modernização da Adm Pública	0,00	1.144.000,00	2.681.925,41	1.537.925,41
211407	Operação Crédito Interna p/Progr Moradia Popular	0,00	1.897.797,00	1.379.970,89	(517.826,11)

ANEXO 10 DA LEI 4.320/64

COMPARATIVO DA RECEITA ORÇADA COM A ARRECADADA
POSIÇÃO ATÉ O MÊS DEZEMBRO DE 2014

CONSOLIDADO DO ESTADO

CÓDIGO	DESCRIÇÃO	VALOR ORÇADO	VALOR ATUALIZADO	VALOR ARRECADADO	DIFERENÇAS
2114070001	OCI para Programa de Moradia Popular	0,00	1.897.797,00	1.379.970,89	(517.826,11)
211460	Operação Crédito Interna p/Progr Mobilidade Urbana	400.000.000,00	400.000.000,00	19.741.272,68	(380.258.727,32)
2114600001	OCI p/Programas de Mobilidade Urbana - CEF	400.000.000,00	400.000.000,00	19.741.272,68	(380.258.727,32)
211463	OCI para o Programa Pró-Invest	611.914.000,00	611.914.000,00	369.933.440,04	(241.980.559,96)
2114630001	OCI para o Programa Pró-invest - BNDES	611.914.000,00	611.914.000,00	369.933.440,04	(241.980.559,96)
211499	Outras Operações de Crédito Internas - Contratuais	884.347.000,00	884.347.000,00	0,00	(884.347.000,00)
2114990001	OCI para Outros Programas de Governo - Vinculado	884.347.000,00	884.347.000,00	0,00	(884.347.000,00)
2119	Outras Operações de Créditos Internas	0,00	0,00	65.781.794,92	65.781.794,92
211999	Outras Operações de Créditos Internas	0,00	0,00	65.781.794,92	65.781.794,92
2119990001	Outras Operações de Créditos Internas - OCI	0,00	0,00	65.781.794,92	65.781.794,92
212	Operações de Crédito Externas	184.197.000,00	1.213.504.457,00	956.944.097,50	(256.560.359,50)
2123	Operações de Crédito Externas - Contratuais	184.197.000,00	1.213.504.457,00	956.944.097,50	(256.560.359,50)
212302	Operação Crédito Externa p/Programa de Saúde	0,00	55.747.133,00	0,00	(55.747.133,00)
2123020001	OCE para Programas de Saúde	0,00	55.747.133,00	0,00	(55.747.133,00)
212304	Operação Crédito Externa p/Progr de Meio Ambiente	12.696.000,00	12.696.000,00	0,00	(12.696.000,00)
2123040001	OCE para Programas de Meio Ambiente	12.696.000,00	12.696.000,00	0,00	(12.696.000,00)
212351	Operações de Crédito Externas - BIRD	0,00	920.000.000,00	935.899.000,00	15.899.000,00
2123510001	Operação Crédito Ext p/Invest - BIRD PROINCLUSÃO	0,00	920.000.000,00	935.899.000,00	15.899.000,00
212399	Outras Operações de Crédito Externas - Contratuais	171.501.000,00	225.061.324,00	21.045.097,50	(204.016.226,50)
2123990001	OCE para Outros Programas de Governo - Vinculado	171.501.000,00	225.061.324,00	21.045.097,50	(204.016.226,50)
22	Alienação de Bens	12.218.000,00	14.207.500,00	17.233.678,50	3.026.178,50
221	Alienação de Bens Móveis	3.718.000,00	3.808.200,00	5.160.427,38	1.352.227,38
2214	Alienação de Animais Reprodutores e Matrizes	220.000,00	220.000,00	397.474,29	177.474,29
221451	Alienação de Animais Reprodutores e Matrizes	220.000,00	220.000,00	397.474,29	177.474,29
2214510001	Alienação de Animais Reprodutores e Matrizes - AI	220.000,00	220.000,00	397.474,29	177.474,29
2215	Alienação de Veículos	2.398.000,00	2.488.200,00	1.270.970,00	(1.217.230,00)

ANEXO 10 DA LEI 4.320/64

**COMPARATIVO DA RECEITA ORÇADA COM A ARRECADADA
POSIÇÃO ATÉ O MÊS DEZEMBRO DE 2014**

CONSOLIDADO DO ESTADO

CÓDIGO	DESCRIÇÃO	VALOR ORÇADO	VALOR ATUALIZADO	VALOR ARRECADADO	DIFERENÇAS
2215000001	Alienação de Veiculos - AD	2.215.000,00	2.215.000,00	99.800,00	(2.115.200,00)
2215000002	Alienação de Veiculos - AI	183.000,00	273.200,00	1.171.170,00	897.970,00
2216	Alienação de Móveis e Utensílios	900.000,00	900.000,00	61.600,00	(838.400,00)
2216000001	Alienação de Móveis e Utensílios - AD	900.000,00	900.000,00	61.600,00	(838.400,00)
2217	Alienação de Equipamentos	0,00	0,00	78.800,00	78.800,00
2217000001	Alienação de Equipamentos - AD	0,00	0,00	78.800,00	78.800,00
2219	Alienação de Outros Bens Móveis	200.000,00	200.000,00	3.351.583,09	3.151.583,09
2219000002	Alienação de Outros Bens Moveis - AD	150.000,00	150.000,00	3.351.583,09	3.201.583,09
2219000004	Alienação de Outros Bens Moveis - AI	50.000,00	50.000,00	0,00	(50.000,00)
222	Alienação de Bens Imóveis	8.500.000,00	10.399.300,00	12.073.251,12	1.673.951,12
2229	Alienação de Outros Bens Imóveis	8.500.000,00	10.399.300,00	12.073.251,12	1.673.951,12
2229000001	Alienação de Outros Bens Imoveis - AD	0,00	0,00	267,63	267,63
2229000002	Alienação de Outros Bens Imoveis - AI	8.500.000,00	10.399.300,00	12.072.983,49	1.673.683,49
23	Amortização de Empréstimos	177.221.000,00	177.221.000,00	182.396.990,00	5.175.990,00
230099	Amortização de Empréstimos Diversos	177.221.000,00	177.221.000,00	182.396.990,00	5.175.990,00
23009951	Amortização de Empréstimos Diversos - Giro	76.292.000,00	76.292.000,00	26.880.891,43	(49.411.108,57)
2300995101	Amortização de Empréstimos Diversos - Giro Fundese	76.292.000,00	76.292.000,00	26.880.891,43	(49.411.108,57)
23009952	Amortização de Empréstimos Diversos - Fixo	97.097.000,00	97.097.000,00	154.989.195,83	57.892.195,83
2300995201	Amortização de Empréstimos Diversos - Fixo Fundese	97.097.000,00	97.097.000,00	154.989.195,83	57.892.195,83
23009953	Amort de Financiamentos Habitacionais - Prohabit	3.832.000,00	3.832.000,00	526.902,74	(3.305.097,26)
2300995301	Amort de Financiamentos Habitacionais - Prohabit	3.832.000,00	3.832.000,00	526.902,74	(3.305.097,26)
24	Transferências de Capital	1.173.830.617,00	1.518.366.772,00	1.043.297.917,14	(475.068.854,86)
242	Transferências Intergovernamentais	34.800.000,00	39.077.675,00	9.371.796,70	(29.705.878,30)
2421	Transferências da União	34.800.000,00	39.077.675,00	9.371.796,70	(29.705.878,30)
242101	Transferências de Recursos do SUS	25.000.000,00	25.000.000,00	4.713.872,00	(20.286.128,00)
24210151	Transf Rec do SUS-BL Invest Rede de Serv SUS	25.000.000,00	25.000.000,00	4.713.872,00	(20.286.128,00)

ANEXO 10 DA LEI 4.320/64

COMPARATIVO DA RECEITA ORÇADA COM A ARRECADADA
POSIÇÃO ATÉ O MÊS DEZEMBRO DE 2014

CONSOLIDADO DO ESTADO

CÓDIGO	DESCRIÇÃO	VALOR ORÇADO	VALOR ATUALIZADO	VALOR ARRECADADO	DIFERENÇAS
2421015103	Transf Rec do SUS-BI Invest Rede Serv SUS	25.000.000,00	25.000.000,00	4.713.872,00	(20.286.128,00)
242102	Transferências Recursos p/Programas de Educação	9.800.000,00	9.800.000,00	0,00	(9.800.000,00)
24210251	Transferência do Salário Educação	4.800.000,00	4.800.000,00	0,00	(4.800.000,00)
2421025101	Transferência do Salário Educação- Educação	4.800.000,00	4.800.000,00	0,00	(4.800.000,00)
24210255	Transferências Dir FNDE Ref ao Progr Educ E-TEC	1.000.000,00	1.000.000,00	0,00	(1.000.000,00)
2421025501	Transferências Dir FNDE referentes ao Progr E-TEC	1.000.000,00	1.000.000,00	0,00	(1.000.000,00)
24210299	Outras transferências diretas do FNDE - Educação	4.000.000,00	4.000.000,00	0,00	(4.000.000,00)
2421029901	Outras transferências diretas do FNDE - Educação	4.000.000,00	4.000.000,00	0,00	(4.000.000,00)
242199	Outras Transferências da União	0,00	4.277.675,00	4.657.924,70	380.249,70
2421990001	Outras Transferências da União - AD	0,00	4.277.675,00	4.657.924,70	380.249,70
247	Transferências de Convênios	1.139.030.617,00	1.479.289.097,00	1.033.926.120,44	(445.362.976,56)
2471	Transferências Convênios União e suas Entidades	1.139.030.617,00	1.476.093.413,00	1.030.742.485,16	(445.350.927,84)
247101	Transferências de Convênios da União para o SUS	27.717.000,00	27.717.000,00	13.967.394,09	(13.749.605,91)
2471010001	Transferências Conv da União p/SUS -Conv Fesba	27.717.000,00	27.717.000,00	13.967.394,09	(13.749.605,91)
247102	Transf Convênio da União p/Programa de Educação	79.877.884,00	123.107.102,00	59.589.476,42	(63.517.625,58)
2471020002	Transf Conv da União p/Programas de Educação - AD	78.375.884,00	114.636.548,00	51.791.351,22	(62.845.196,78)
2471020003	Transf Conv da União p/Programa Educação - AI	1.502.000,00	8.470.554,00	7.798.125,20	(672.428,80)
247103	Transferênc Conv da União p/Prog Saneamento Básico	274.986.000,00	351.662.675,00	294.580.246,79	(57.082.428,21)
2471030001	Transf Conv da União p/Prog Saneamento Básico - AD	193.524.000,00	237.123.353,00	143.323.838,36	(93.799.514,64)
2471030002	Transf Conv União p/Prog Saneamento Básico - AI	81.462.000,00	114.539.322,00	151.256.408,43	36.717.086,43
247105	Transf Conv União p/Prog Infraestrutura Transporte	0,00	15.077.850,00	24.171.607,57	9.093.757,57
2471050001	Transf Conv União p/Prog Infraestrutura Transp -AD	0,00	15.077.850,00	24.171.607,57	9.093.757,57
247156	Transferência Conv da União p/Prog de Habitação	180.936.733,00	181.090.480,00	4.458.195,86	(176.632.284,14)
2471560001	Transferência Conv da União p/Progr Habitação - AD	180.936.733,00	181.090.480,00	4.458.195,86	(176.632.284,14)
247199	Outras Transferências de Convênios da União	575.513.000,00	777.438.306,00	633.975.564,43	(143.462.741,57)
2471990001	Outros Transferências de Convênios da União - AD	561.921.000,00	679.955.981,00	409.192.000,29	(270.763.980,71)

ANEXO 10 DA LEI 4.320/64

**COMPARATIVO DA RECEITA ORÇADA COM A ARRECADADA
POSIÇÃO ATÉ O MÊS DEZEMBRO DE 2014**

CONSOLIDADO DO ESTADO

CÓDIGO	DESCRIÇÃO	VALOR ORÇADO	VALOR ATUALIZADO	VALOR ARRECADADO	DIFERENÇAS
2471990002	Outros Transferências de Convênios da União - AI	13.592.000,00	97.482.325,00	224.783.564,14	127.301.239,14
2475	Transferência de Convênios do Exterior	0,00	207.414,00	207.413,06	(0,94)
247599	Outras Transferências de Convênios do Exterior	0,00	207.414,00	207.413,06	(0,94)
2475990002	Outras Transf Conv c/Órgão e Fundo Internacional	0,00	207.414,00	207.413,06	(0,94)
2476	Transferências de Empresas Públicas da Bahia	0,00	2.988.270,00	2.976.222,22	(12.047,78)
247699	Outras Transf Empresas Públicas da Bahia Não Depen	0,00	2.988.270,00	2.976.222,22	(12.047,78)
2476990001	Outras Transf Empresas Públicas da Bahia Não Depen	0,00	2.988.270,00	2.976.222,22	(12.047,78)
9	DEDUÇÕES DA RECEITA DE CAPITAL	0,00	0,00	(10.765.410,71)	(10.765.410,71)
92	Dedução da Receita de Alienação de Bens	0,00	0,00	(192.007,37)	(192.007,37)
922	Dedução da Receita de Alienação de Bens Imóveis	0,00	0,00	(192.007,37)	(192.007,37)
9229	Dedução de Receita Alienação de Outr Bens Imóveis	0,00	0,00	(192.007,37)	(192.007,37)
9229000001	Dedução Rec Alienação Outros Bens Imóveis	0,00	0,00	(192.007,37)	(192.007,37)
94	Dedução de Receita de Transferências de Capital	0,00	0,00	(10.573.403,34)	(10.573.403,34)
947	Dedução de Receita de Transferências de Convênios	0,00	0,00	(10.573.403,34)	(10.573.403,34)
9471	Dedução Receita Transf Convênios União e Entidades	0,00	0,00	(10.573.403,34)	(10.573.403,34)
947103	Dedução Transf Conv União p/Prog Saneamento Básico	0,00	0,00	(4.389.802,24)	(4.389.802,24)
9471030001	Dedução Trans Conv União p/Prog Saneamento Básico	0,00	0,00	(4.389.802,24)	(4.389.802,24)
947199	Dedução de Rec Outras Transferências Conv da União	0,00	0,00	(6.183.601,10)	(6.183.601,10)
9471990002	Dedução de Rec Outras Transferências Conv da União	0,00	0,00	(6.183.601,10)	(6.183.601,10)
RECEITA DE CAPITAL LIQUIDA		3.443.727.617,00	4.827.691.587,00	2.654.208.807,90	(2.173.482.779,10)
7	RECEITAS INTRA-ORÇAMENTÁRIAS	2.174.049.989,00	2.429.250.009,00	2.405.313.134,46	(23.936.874,54)
72	Receita de Contribuições	2.130.719.000,00	2.385.919.020,00	2.363.620.763,96	(22.298.256,04)
721	Contribuições Sociais	2.130.719.000,00	2.385.919.020,00	2.363.620.763,96	(22.298.256,04)
721029	Contrib. Previdenciária Regime Próprio - RPPS	1.768.152.000,00	2.023.352.020,00	2.007.908.943,33	(15.443.076,67)
72102901	Contribuição Patronal - Ativo Civil	1.455.171.000,00	1.637.171.000,00	1.584.781.065,73	(52.389.934,27)

ANEXO 10 DA LEI 4.320/64

COMPARATIVO DA RECEITA ORÇADA COM A ARRECADADA
POSIÇÃO ATÉ O MÊS DEZEMBRO DE 2014

CONSOLIDADO DO ESTADO

CÓDIGO	DESCRIÇÃO	VALOR ORÇADO	VALOR ATUALIZADO	VALOR ARRECADADO	DIFERENÇAS
7210290101	Contribuição Patronal - Ativo Civil - Funprev	1.341.872.000,00	1.523.872.000,00	1.425.132.415,37	(98.739.584,63)
7210290102	Contrib Patr - Ativo Civil - CAP Funprev	29.233.000,00	29.233.000,00	29.084.331,85	(148.668,15)
7210290103	Contribuição Patronal - Ativo Civil - Baprev	84.066.000,00	84.066.000,00	130.564.318,51	46.498.318,51
72102902	Contribuição Patronal - Ativo Militar	312.981.000,00	386.181.020,00	423.127.877,60	36.946.857,60
7210290201	Contribuição Patronal - Ativo Militar - Funprev	263.454.000,00	335.454.020,00	414.663.492,56	79.209.472,56
7210290202	Contr Patr - Ativo Militar - CAP Funprev	5.427.000,00	6.627.000,00	8.462.503,41	1.835.503,41
7210290203	Contribuição Patronal - Ativo Militar - Baprev	44.100.000,00	44.100.000,00	1.881,63	(44.098.118,37)
721099	Outras Contribuições Sociais	362.567.000,00	362.567.000,00	355.711.820,63	(6.855.179,37)
72109961	Contr Patronal A Médica S Públ Ativo Civil A Diret	157.326.000,00	157.326.000,00	145.448.999,50	(11.877.000,50)
7210996101	Contrib Patronal-Ativo Civil da Adm Direta-Funserv	157.326.000,00	157.326.000,00	145.448.999,50	(11.877.000,50)
72109962	Contr Patronal A Médica S Públ Ativo Civil Adm Ind	17.645.000,00	17.645.000,00	21.449.687,22	3.804.687,22
7210996201	Contrib Patronal-Ativo Civil da Adm Indi-Funserv	17.645.000,00	17.645.000,00	21.449.687,22	3.804.687,22
72109963	Contri. Patro. Assis.Médica de Serv.Públ. Estadual	34.570.000,00	34.570.000,00	43.759.922,78	9.189.922,78
7210996301	Contribuição Patronal - Ati.Militar-Funserv	34.570.000,00	34.570.000,00	43.759.922,78	9.189.922,78
72109971	Contrib Patronal A Médica S P Inativo Civil Ad Dir	101.751.000,00	101.751.000,00	93.134.279,79	(8.616.720,21)
7210997101	Contrib Patronal-Inativo Civil-Adm Direta-Funserv	101.751.000,00	101.751.000,00	93.134.279,79	(8.616.720,21)
72109972	Contr Patronal A Médica S Públ Inativo Civil A Ind	11.834.000,00	11.834.000,00	12.868.783,49	1.034.783,49
7210997201	Contrib Patronal - Inativo Civil Adm Ind-Funserv	11.834.000,00	11.834.000,00	12.868.783,49	1.034.783,49
72109973	Contri. Patro. Assis.Médica dos Serv.Públ.Estaduais	39.441.000,00	39.441.000,00	37.723.625,70	(1.717.374,30)
7210997301	Contribuição Patronal - I. Militar - Funserv	39.441.000,00	39.441.000,00	37.723.625,70	(1.717.374,30)
72109991	Contrib Patronal A Médica Pensionista Civil A Dir	0,00	0,00	852.894,12	852.894,12
7210999101	Contrib Patronal A Médica Pensionista Civil A Dir	0,00	0,00	852.894,12	852.894,12
72109992	Contrib Patronal A Médica Pensionista Civil A Ind	0,00	0,00	104.193,63	104.193,63
7210999201	Contrib Patronal A Médica Pensionista Civil A Ind	0,00	0,00	104.193,63	104.193,63
72109993	Contrib Patronal A Médica Pensionista Militar	0,00	0,00	369.434,40	369.434,40
7210999301	Contrib Patronal A Médica Pensionista Militar	0,00	0,00	369.434,40	369.434,40

ANEXO 10 DA LEI 4.320/64

**COMPARATIVO DA RECEITA ORÇADA COM A ARRECADADA
POSIÇÃO ATÉ O MÊS DEZEMBRO DE 2014**

CONSOLIDADO DO ESTADO

CÓDIGO	DESCRIÇÃO	VALOR ORÇADO	VALOR ATUALIZADO	VALOR ARRECADADO	DIFERENÇAS
76	Receita de Serviços	43.330.989,00	43.330.989,00	41.689.818,10	(1.641.170,90)
760005	Serviço de Saúde	17.963.000,00	17.963.000,00	18.024.852,81	61.852,81
76000580	Serviços de Hematologia e Hemoterapia	17.963.000,00	17.963.000,00	18.024.852,81	61.852,81
7600058001	Serv. de Hematologia e Hemoterapia - Al	17.963.000,00	17.963.000,00	18.024.852,81	61.852,81
760016	Serviços Educacionais	24.256.989,00	24.256.989,00	22.831.631,96	(1.425.357,04)
76001699	Outros Serviços Educacionais	24.256.989,00	24.256.989,00	22.831.631,96	(1.425.357,04)
7600169901	Outros Serviços Educacionais - Al	24.256.989,00	24.256.989,00	22.831.631,96	(1.425.357,04)
760022	Serviços de Estudos e Pesquisas	1.111.000,00	1.111.000,00	833.333,33	(277.666,67)
7600220001	Serviços de Estudos e Pesquisas - Al	1.111.000,00	1.111.000,00	833.333,33	(277.666,67)
79	Outras Receitas Correntes	0,00	0,00	2.552,40	2.552,40
792	Indenizações e Restituições	0,00	0,00	2.552,40	2.552,40
7922	Restituições	0,00	0,00	2.552,40	2.552,40
792299	Outras Restituições	0,00	0,00	2.552,40	2.552,40
7922990001	Outras Restituições - Livre	0,00	0,00	2.552,40	2.552,40
9	DEDUÇÕES DA RECEITA INTRA-ORÇAMENTÁRIA	0,00	0,00	(181.497,74)	(181.497,74)
92	Dedução da Receita de Alienação de Bens	0,00	0,00	(181.497,74)	(181.497,74)
921	Dedução da Receita de Alienação de Bens Móveis	0,00	0,00	(181.497,74)	(181.497,74)
921029	Dedução Receita Contribuições para o RPPS	0,00	0,00	(181.497,74)	(181.497,74)
92102901	Dedução Rec Intra Contr Patronal RPPS Ativo Civil	0,00	0,00	(181.497,74)	(181.497,74)
9210290101	Dedução Rec Cont Patronal RPPS-Ativo Civil-Funprev	0,00	0,00	(177.867,84)	(177.867,84)
9210290102	Dedução Rec Intra-Orçam P/RPPS-Ativo Civil CAPFunp	0,00	0,00	(3.629,90)	(3.629,90)
RECEITA INTRA-ORÇAMENTÁRIA LIQUIDA		2.174.049.989,00	2.429.250.009,00	2.405.131.636,72	(24.118.372,28)
TOTAL GERAL DA RECEITA		36.083.945.669,00	39.195.473.402,00	37.937.830.906,90	(1.257.642.495,10)



Anexo 11

Comparativo da Despesa Autorizada com a Realizada



**ANEXO 11 DA LEI 4.320/64 COMPARATIVO DA DESPESA AUTORIZADA COM A REALIZADA
POSIÇÃO ATÉ O MÊS DE DEZEMBRO/2014**

CONSOLIDADO DO ESTADO

Referência: Lei 4.320/64

CÓDIGO	TÍTULOS	AUTORIZADA		TOTAL	REALIZADA	DIFERENÇAS
		CRÉDITOSORÇAM./SUP LEM.	CRÉDITOSESPEC./EXTR AOR.			
1 01	Assembleia Legislativa da Bahia	447.005.000,00	0,00	447.005.000,00	439.718.227,76	7.286.772,24
3	DESPESA CORRENTE	446.564.000,00	0,00	446.564.000,00	439.428.840,51	7.135.159,49
31	Pessoal e Encargos Sociais	349.532.000,00	0,00	349.532.000,00	344.084.368,05	5.447.631,95
33	Outras Despesas Correntes	97.032.000,00	0,00	97.032.000,00	95.344.472,46	1.687.527,54
4	DESPESA CAPITAL	441.000,00	0,00	441.000,00	289.387,25	151.612,75
44	Investimento	441.000,00	0,00	441.000,00	289.387,25	151.612,75
1 02	Tribunal de Contas do Estado	227.440.000,00	0,00	227.440.000,00	198.648.509,55	28.791.490,45
3	DESPESA CORRENTE	219.537.000,00	0,00	219.537.000,00	196.042.153,66	23.494.846,34
31	Pessoal e Encargos Sociais	199.090.000,00	0,00	199.090.000,00	182.613.642,14	16.476.357,86
33	Outras Despesas Correntes	20.447.000,00	0,00	20.447.000,00	13.428.511,52	7.018.488,48
4	DESPESA CAPITAL	7.903.000,00	0,00	7.903.000,00	2.606.355,89	5.296.644,11
44	Investimento	7.903.000,00	0,00	7.903.000,00	2.606.355,89	5.296.644,11
1 03	Tribunal de Contas dos Municípios	175.903.662,00	0,00	175.903.662,00	168.356.307,11	7.547.354,89
3	DESPESA CORRENTE	172.534.500,00	0,00	172.534.500,00	166.695.604,30	5.838.895,70
31	Pessoal e Encargos Sociais	155.351.270,00	0,00	155.351.270,00	151.130.128,80	4.221.141,20
33	Outras Despesas Correntes	17.183.230,00	0,00	17.183.230,00	15.565.475,50	1.617.754,50
4	DESPESA CAPITAL	3.369.162,00	0,00	3.369.162,00	1.660.702,81	1.708.459,19
44	Investimento	3.369.162,00	0,00	3.369.162,00	1.660.702,81	1.708.459,19

ANEXO 11 DA LEI 4.320/64 COMPARATIVO DA DESPESA AUTORIZADA COM A REALIZADA
POSIÇÃO ATÉ O MÊS DE DEZEMBRO/2014

CONSOLIDADO DO ESTADO

CÓDIGO	TÍTULOS	AUTORIZADA		TOTAL	REALIZADA	DIFERENÇAS
		CRÉDITOSORÇAM./SUP LEM.	CRÉDITOSESPEC./EXTR AOR.			
2 04	Tribunal de Justiça	1.911.774.556,00	0,00	1.911.774.556,00	1.890.267.771,63	21.506.784,37
3	DESPESA CORRENTE	1.887.971.556,00	0,00	1.887.971.556,00	1.868.608.603,77	19.362.952,23
31	Pessoal e Encargos Sociais	1.551.793.243,00	0,00	1.551.793.243,00	1.549.121.378,62	2.671.864,38
33	Outras Despesas Correntes	336.178.313,00	0,00	336.178.313,00	319.487.225,15	16.691.087,85
4	DESPESA CAPITAL	23.803.000,00	0,00	23.803.000,00	21.659.167,86	2.143.832,14
44	Investimento	23.803.000,00	0,00	23.803.000,00	21.659.167,86	2.143.832,14
45	Inversões Financeiras	0,00	0,00	0,00	0,00	0,00
3 05	Casa Militar do Governador	27.326.184,83	0,00	27.326.184,83	25.649.118,98	1.677.065,85
3	DESPESA CORRENTE	27.300.614,83	0,00	27.300.614,83	25.623.694,22	1.676.920,61
31	Pessoal e Encargos Sociais	12.201.000,00	0,00	12.201.000,00	11.877.111,18	323.888,82
33	Outras Despesas Correntes	15.099.614,83	0,00	15.099.614,83	13.746.583,04	1.353.031,79
4	DESPESA CAPITAL	25.570,00	0,00	25.570,00	25.424,76	145,24
44	Investimento	25.570,00	0,00	25.570,00	25.424,76	145,24
3 06	Procuradoria Geral do Estado	131.753.300,00	0,00	131.753.300,00	109.709.908,06	22.043.391,94
3	DESPESA CORRENTE	123.552.464,00	0,00	123.552.464,00	108.607.532,73	14.944.931,27
31	Pessoal e Encargos Sociais	114.142.000,00	0,00	114.142.000,00	102.073.091,00	12.068.909,00
33	Outras Despesas Correntes	9.410.464,00	0,00	9.410.464,00	6.534.441,73	2.876.022,27
4	DESPESA CAPITAL	8.200.836,00	0,00	8.200.836,00	1.102.375,33	7.098.460,67
44	Investimento	8.200.836,00	0,00	8.200.836,00	1.102.375,33	7.098.460,67

**ANEXO 11 DA LEI 4.320/64 COMPARATIVO DA DESPESA AUTORIZADA COM A REALIZADA
POSIÇÃO ATÉ O MÊS DE DEZEMBRO/2014**

CONSOLIDADO DO ESTADO

CÓDIGO	TÍTULOS	AUTORIZADA		TOTAL	REALIZADA	DIFERENÇAS
		CRÉDITOSORÇAM./SUP LEM.	CRÉDITOSPEC./EXTR AOR.			
3 07	Gabinete do Vice Governador	2.152.859,30	0,00	2.152.859,30	2.013.808,31	139.050,99
3	DESPESA CORRENTE	2.134.859,30	0,00	2.134.859,30	2.011.571,31	123.287,99
31	Pessoal e Encargos Sociais	1.807.000,00	0,00	1.807.000,00	1.782.028,98	24.971,02
33	Outras Despesas Correntes	327.859,30	0,00	327.859,30	229.542,33	98.316,97
4	DESPESA CAPITAL	18.000,00	0,00	18.000,00	2.237,00	15.763,00
44	Investimento	18.000,00	0,00	18.000,00	2.237,00	15.763,00
3 09	Secretaria da Administração	7.818.888.831,14	0,00	7.818.888.831,14	6.615.322.175,52	1.203.566.655,62
3	DESPESA CORRENTE	7.755.555.087,14	0,00	7.755.555.087,14	6.604.617.970,72	1.150.937.116,42
31	Pessoal e Encargos Sociais	6.238.697.886,00	0,00	6.238.697.886,00	5.139.410.716,35	1.099.287.169,65
33	Outras Despesas Correntes	1.516.857.201,14	0,00	1.516.857.201,14	1.465.207.254,37	51.649.946,77
4	DESPESA CAPITAL	63.333.744,00	0,00	63.333.744,00	10.704.204,80	52.629.539,20
44	Investimento	62.796.129,00	0,00	62.796.129,00	10.704.204,80	52.091.924,20
45	Inversões Financeiras	537.615,00	0,00	537.615,00	0,00	537.615,00
3 10	Secretaria da Agricultura, Pecuária,	504.686.876,13	0,00	504.686.876,13	395.329.365,23	109.357.510,90
3	DESPESA CORRENTE	409.231.642,13	0,00	409.231.642,13	361.802.617,69	47.429.024,44
31	Pessoal e Encargos Sociais	243.768.274,00	0,00	243.768.274,00	240.247.815,05	3.520.458,95
33	Outras Despesas Correntes	165.463.368,13	0,00	165.463.368,13	121.554.802,64	43.908.565,49
4	DESPESA CAPITAL	95.455.234,00	0,00	95.455.234,00	33.526.747,54	61.928.486,46

ANEXO 11 DA LEI 4.320/64 COMPARATIVO DA DESPESA AUTORIZADA COM A REALIZADA
 POSIÇÃO ATÉ O MÊS DE DEZEMBRO/2014

CONSOLIDADO DO ESTADO

CÓDIGO	TÍTULOS	AUTORIZADA		TOTAL	REALIZADA	DIFERENÇAS
		CRÉDITOSORÇAM./SUP LEM.	CRÉDITOSPEC./EXTR AOR.			
44	Investimento	66.376.464,00	0,00	66.376.464,00	15.948.497,50	50.427.966,50
45	Inversões Financeiras	29.078.770,00	0,00	29.078.770,00	17.578.250,04	11.500.519,96
3 11	Secretaria da Educação	5.418.724.480,00	0,00	5.418.724.480,00	4.947.113.496,09	471.610.983,91
3	DESPESA CORRENTE	5.122.724.816,10	0,00	5.122.724.816,10	4.832.700.407,56	290.024.408,54
31	Pessoal e Encargos Sociais	3.234.435.242,62	0,00	3.234.435.242,62	3.232.401.241,97	2.034.000,65
33	Outras Despesas Correntes	1.888.289.573,48	0,00	1.888.289.573,48	1.600.299.165,59	287.990.407,89
4	DESPESA CAPITAL	295.999.663,90	0,00	295.999.663,90	114.413.088,53	181.586.575,37
44	Investimento	295.999.663,90	0,00	295.999.663,90	114.413.088,53	181.586.575,37
3 13	Secretaria da Fazenda	1.526.291.395,09	0,00	1.526.291.395,09	1.150.898.748,82	375.392.646,27
3	DESPESA CORRENTE	979.905.280,09	0,00	979.905.280,09	901.540.486,91	78.364.793,18
31	Pessoal e Encargos Sociais	787.147.897,00	0,00	787.147.897,00	780.520.987,09	6.626.909,91
33	Outras Despesas Correntes	192.757.383,09	0,00	192.757.383,09	121.019.499,82	71.737.883,27
4	DESPESA CAPITAL	546.386.115,00	0,00	546.386.115,00	249.358.261,91	297.027.853,09
44	Investimento	25.386.115,00	0,00	25.386.115,00	7.386.386,11	17.999.728,89
45	Inversões Financeiras	521.000.000,00	0,00	521.000.000,00	241.971.875,80	279.028.124,20
3 14	Casa Civil	23.788.603,00	0,00	23.788.603,00	22.729.552,59	1.059.050,41
3	DESPESA CORRENTE	23.647.603,00	0,00	23.647.603,00	22.588.911,29	1.058.691,71
31	Pessoal e Encargos Sociais	13.405.100,00	0,00	13.405.100,00	13.001.246,11	403.853,89

**ANEXO 11 DA LEI 4.320/64 COMPARATIVO DA DESPESA AUTORIZADA COM A REALIZADA
POSIÇÃO ATÉ O MÊS DE DEZEMBRO/2014**

CONSOLIDADO DO ESTADO

CÓDIGO	TÍTULOS	AUTORIZADA		TOTAL	REALIZADA	DIFERENÇAS
		CRÉDITOSORÇAM./SUP LEM.	CRÉDITOSESPEC./EXTR AOR.			
33	Outras Despesas Correntes	10.242.503,00	0,00	10.242.503,00	9.587.665,18	654.837,82
4	DESPESA CAPITAL	141.000,00	0,00	141.000,00	140.641,30	358,70
44	Investimento	141.000,00	0,00	141.000,00	140.641,30	358,70
3 15	Secretaria da Indústria, Comércio e	268.201.207,97	0,00	268.201.207,97	247.699.357,19	20.501.850,78
3	DESPESA CORRENTE	199.324.521,84	0,00	199.324.521,84	163.144.460,47	36.180.061,37
31	Pessoal e Encargos Sociais	100.560.392,00	0,00	100.560.392,00	86.731.257,48	13.829.134,52
33	Outras Despesas Correntes	98.764.129,84	0,00	98.764.129,84	76.413.202,99	22.350.926,85
4	DESPESA CAPITAL	68.876.686,13	0,00	68.876.686,13	84.554.896,72	(15.678.210,59)
44	Investimento	68.876.686,13	0,00	68.876.686,13	84.554.896,72	(15.678.210,59)
3 16	Secretaria da Justiça, Cidadania e Direitos	61.417.485,00	0,00	61.417.485,00	41.494.669,63	19.922.815,37
3	DESPESA CORRENTE	55.680.763,00	0,00	55.680.763,00	40.144.966,35	15.535.796,65
31	Pessoal e Encargos Sociais	14.618.000,00	0,00	14.618.000,00	14.280.919,19	337.080,81
33	Outras Despesas Correntes	41.062.763,00	0,00	41.062.763,00	25.864.047,16	15.198.715,84
4	DESPESA CAPITAL	5.736.722,00	0,00	5.736.722,00	1.349.703,28	4.387.018,72
44	Investimento	5.736.722,00	0,00	5.736.722,00	1.349.703,28	4.387.018,72
3 17	Secretaria do Planejamento	249.376.949,00	0,00	249.376.949,00	88.117.999,62	161.258.949,38
3	DESPESA CORRENTE	181.806.953,00	0,00	181.806.953,00	87.118.058,34	94.688.894,66
31	Pessoal e Encargos Sociais	34.185.000,00	0,00	34.185.000,00	33.744.214,87	440.785,13

**ANEXO 11 DA LEI 4.320/64 COMPARATIVO DA DESPESA AUTORIZADA COM A REALIZADA
POSIÇÃO ATÉ O MÊS DE DEZEMBRO/2014**

CONSOLIDADO DO ESTADO

CÓDIGO	TÍTULOS	AUTORIZADA		TOTAL	REALIZADA	DIFERENÇAS
		CRÉDITOSORÇAM./SUP LEM.	CRÉDITOSPEC./EXTR AOR.			
33	Outras Despesas Correntes	147.621.953,00	0,00	147.621.953,00	53.373.843,47	94.248.109,53
4	DESPESA CAPITAL	67.569.996,00	0,00	67.569.996,00	999.941,28	66.570.054,72
44	Investimento	67.569.996,00	0,00	67.569.996,00	999.941,28	66.570.054,72
3 19	Secretaria da Saúde	4.868.901.159,00	0,00	4.868.901.159,00	4.459.501.968,10	409.399.190,90
3	DESPESA CORRENTE	4.515.096.026,00	0,00	4.515.096.026,00	4.371.479.273,54	143.616.752,46
31	Pessoal e Encargos Sociais	1.490.641.000,00	0,00	1.490.641.000,00	1.469.617.689,52	21.023.310,48
33	Outras Despesas Correntes	3.024.455.026,00	0,00	3.024.455.026,00	2.901.861.584,02	122.593.441,98
4	DESPESA CAPITAL	353.805.133,00	0,00	353.805.133,00	88.022.694,56	265.782.438,44
44	Investimento	353.805.133,00	0,00	353.805.133,00	88.022.694,56	265.782.438,44
3 20	Secretaria da Segurança Pública	4.506.339.410,99	0,00	4.506.339.410,99	4.005.329.762,58	501.009.648,41
3	DESPESA CORRENTE	3.887.228.771,12	0,00	3.887.228.771,12	3.799.418.642,09	87.810.129,03
31	Pessoal e Encargos Sociais	3.288.954.522,23	0,00	3.288.954.522,23	3.242.109.373,37	46.845.148,86
33	Outras Despesas Correntes	598.274.248,89	0,00	598.274.248,89	557.309.268,72	40.964.980,17
4	DESPESA CAPITAL	619.110.639,87	0,00	619.110.639,87	205.911.120,49	413.199.519,38
44	Investimento	619.110.639,87	0,00	619.110.639,87	205.911.120,49	413.199.519,38
3 21	Secretaria do Trabalho, Emprego, Renda e	368.680.563,88	0,00	368.680.563,88	267.898.858,61	100.781.705,27
3	DESPESA CORRENTE	138.407.673,88	0,00	138.407.673,88	116.170.262,25	22.237.411,63
31	Pessoal e Encargos Sociais	40.665.263,00	0,00	40.665.263,00	40.160.119,32	505.143,68

**ANEXO 11 DA LEI 4.320/64 COMPARATIVO DA DESPESA AUTORIZADA COM A REALIZADA
POSIÇÃO ATÉ O MÊS DE DEZEMBRO/2014**

CONSOLIDADO DO ESTADO

CÓDIGO	TÍTULOS	AUTORIZADA		TOTAL	REALIZADA	DIFERENÇAS
		CRÉDITOSORÇAM./SUP LEM.	CRÉDITOS ESPEC./EXTR AOR.			
33	Outras Despesas Correntes	97.742.410,88	0,00	97.742.410,88	76.010.142,93	21.732.267,95
4	DESPESA CAPITAL	230.272.890,00	0,00	230.272.890,00	151.728.596,36	78.544.293,64
44	Investimento	229.657.890,00	0,00	229.657.890,00	151.226.401,96	78.431.488,04
45	Inversões Financeiras	615.000,00	0,00	615.000,00	502.194,40	112.805,60
3 22	Secretaria de Cultura	295.604.258,29	0,00	295.604.258,29	228.813.070,38	66.791.187,91
3	DESPESA CORRENTE	251.106.463,60	0,00	251.106.463,60	220.137.572,59	30.968.891,01
31	Pessoal e Encargos Sociais	74.801.463,00	0,00	74.801.463,00	72.439.338,54	2.362.124,46
33	Outras Despesas Correntes	176.305.000,60	0,00	176.305.000,60	147.698.234,05	28.606.766,55
4	DESPESA CAPITAL	44.497.794,69	0,00	44.497.794,69	8.675.497,79	35.822.296,90
44	Investimento	44.497.794,69	0,00	44.497.794,69	8.675.497,79	35.822.296,90
3 24	Secretaria de Infraestrutura	1.114.481.444,84	0,00	1.114.481.444,84	703.762.482,18	410.718.962,66
3	DESPESA CORRENTE	421.977.711,32	0,00	421.977.711,32	311.638.774,62	110.338.936,70
31	Pessoal e Encargos Sociais	71.413.946,00	0,00	71.413.946,00	70.887.170,51	526.775,49
33	Outras Despesas Correntes	350.563.765,32	0,00	350.563.765,32	240.751.604,11	109.812.161,21
4	DESPESA CAPITAL	692.503.733,52	0,00	692.503.733,52	392.123.707,56	300.380.025,96
44	Investimento	692.503.733,52	0,00	692.503.733,52	392.123.707,56	300.380.025,96
3 25	Secretaria de Desenvolvimento Social e	400.587.267,76	0,00	400.587.267,76	311.563.460,17	89.023.807,59
3	DESPESA CORRENTE	318.988.415,76	0,00	318.988.415,76	286.354.590,10	32.633.825,66

**ANEXO 11 DA LEI 4.320/64 COMPARATIVO DA DESPESA AUTORIZADA COM A REALIZADA
POSIÇÃO ATÉ O MÊS DE DEZEMBRO/2014**

CONSOLIDADO DO ESTADO

CÓDIGO	TÍTULOS	AUTORIZADA		TOTAL	REALIZADA	DIFERENÇAS
		CRÉDITOSORÇAM./SUP LEM.	CRÉDITOSPEC./EXTR AOR.			
31	Pessoal e Encargos Sociais	56.490.641,00	0,00	56.490.641,00	52.198.819,17	4.291.821,83
33	Outras Despesas Correntes	262.497.774,76	0,00	262.497.774,76	234.155.770,93	28.342.003,83
4	DESPESA CAPITAL	81.598.852,00	0,00	81.598.852,00	25.208.870,07	56.389.981,93
44	Investimento	81.598.852,00	0,00	81.598.852,00	25.208.870,07	56.389.981,93
3 26	Secretaria de Desenvolvimento Urbano	2.916.162.622,76	0,00	2.916.162.622,76	1.114.175.330,03	1.801.987.292,73
3	DESPESA CORRENTE	291.006.393,76	0,00	291.006.393,76	287.588.221,16	3.418.172,60
31	Pessoal e Encargos Sociais	118.091.306,00	0,00	118.091.306,00	114.063.788,28	4.027.517,72
33	Outras Despesas Correntes	172.915.087,76	0,00	172.915.087,76	173.524.432,88	(609.345,12)
4	DESPESA CAPITAL	2.625.156.229,00	0,00	2.625.156.229,00	826.587.108,87	1.798.569.120,13
44	Investimento	2.625.156.229,00	0,00	2.625.156.229,00	826.587.108,87	1.798.569.120,13
3 27	Secretaria do Meio Ambiente	746.631.910,88	0,00	746.631.910,88	464.350.362,75	282.281.548,13
3	DESPESA CORRENTE	289.880.300,75	0,00	289.880.300,75	230.322.729,43	59.557.571,32
31	Pessoal e Encargos Sociais	124.266.711,00	0,00	124.266.711,00	122.576.179,76	1.690.531,24
33	Outras Despesas Correntes	165.613.589,75	0,00	165.613.589,75	107.746.549,67	57.867.040,08
4	DESPESA CAPITAL	456.751.610,13	0,00	456.751.610,13	234.027.633,32	222.723.976,81
44	Investimento	456.751.610,13	0,00	456.751.610,13	234.027.633,32	222.723.976,81
3 28	Secretaria de Ciência, Tecnologia e Inovação	220.203.721,93	0,00	220.203.721,93	129.111.930,33	91.091.791,60
3	DESPESA CORRENTE	127.604.747,95	0,00	127.604.747,95	103.921.223,41	23.683.524,54

**ANEXO 11 DA LEI 4.320/64 COMPARATIVO DA DESPESA AUTORIZADA COM A REALIZADA
POSIÇÃO ATÉ O MÊS DE DEZEMBRO/2014**

CONSOLIDADO DO ESTADO

CÓDIGO	TÍTULOS	AUTORIZADA		TOTAL	REALIZADA	DIFERENÇAS
		CRÉDITOSORÇAM./SUP LEM.	CRÉDITOSPEC./EXTR AOR.			
31	Pessoal e Encargos Sociais	14.373.744,00	0,00	14.373.744,00	14.000.743,76	373.000,24
33	Outras Despesas Correntes	113.231.003,95	0,00	113.231.003,95	89.920.479,65	23.310.524,30
4	DESPESA CAPITAL	92.598.973,98	0,00	92.598.973,98	25.190.706,92	67.408.267,06
44	Investimento	92.598.973,98	0,00	92.598.973,98	25.190.706,92	67.408.267,06
3 29	Secretaria de Relações Institucionais	8.595.308,56	0,00	8.595.308,56	6.961.411,23	1.633.897,33
3	DESPESA CORRENTE	8.195.284,56	0,00	8.195.284,56	6.606.858,03	1.588.426,53
31	Pessoal e Encargos Sociais	4.326.000,00	0,00	4.326.000,00	3.801.841,57	524.158,43
33	Outras Despesas Correntes	3.869.284,56	0,00	3.869.284,56	2.805.016,46	1.064.268,10
4	DESPESA CAPITAL	400.024,00	0,00	400.024,00	354.553,20	45.470,80
44	Investimento	400.024,00	0,00	400.024,00	354.553,20	45.470,80
3 30	Secretaria de Promoção da Igualdade Racial	19.310.267,00	0,00	19.310.267,00	9.194.308,78	10.115.958,22
3	DESPESA CORRENTE	16.130.048,00	0,00	16.130.048,00	9.122.257,79	7.007.790,21
31	Pessoal e Encargos Sociais	3.177.464,00	0,00	3.177.464,00	3.054.099,59	123.364,41
33	Outras Despesas Correntes	12.952.584,00	0,00	12.952.584,00	6.068.158,20	6.884.425,80
4	DESPESA CAPITAL	3.180.219,00	0,00	3.180.219,00	72.050,99	3.108.168,01
44	Investimento	3.180.219,00	0,00	3.180.219,00	72.050,99	3.108.168,01
3 31	Secretaria de Desenvolvimento e Integração	603.019.592,00	0,00	603.019.592,00	405.918.568,01	197.101.023,99
3	DESPESA CORRENTE	123.249.518,00	0,00	123.249.518,00	105.787.443,37	17.462.074,63

**ANEXO 11 DA LEI 4.320/64 COMPARATIVO DA DESPESA AUTORIZADA COM A REALIZADA
POSIÇÃO ATÉ O MÊS DE DEZEMBRO/2014**

CONSOLIDADO DO ESTADO

CÓDIGO	TÍTULOS	AUTORIZADA		TOTAL	REALIZADA	DIFERENÇAS
		CRÉDITOSORÇAM./SUP LEM.	CRÉDITOSPEC./EXTR AOR.			
31	Pessoal e Encargos Sociais	33.722.690,00	0,00	33.722.690,00	32.956.190,72	766.499,28
33	Outras Despesas Correntes	89.526.828,00	0,00	89.526.828,00	72.831.252,65	16.695.575,35
4	DESPESA CAPITAL	479.770.074,00	0,00	479.770.074,00	300.131.124,64	179.638.949,36
44	Investimento	479.770.074,00	0,00	479.770.074,00	300.131.124,64	179.638.949,36
3 32	Secretaria de Turismo	213.789.601,00	0,00	213.789.601,00	123.076.811,45	90.712.789,55
3	DESPESA CORRENTE	189.349.721,00	0,00	189.349.721,00	120.748.212,14	68.601.508,86
31	Pessoal e Encargos Sociais	33.983.887,00	0,00	33.983.887,00	33.310.481,63	673.405,37
33	Outras Despesas Correntes	155.365.834,00	0,00	155.365.834,00	87.437.730,51	67.928.103,49
4	DESPESA CAPITAL	24.439.880,00	0,00	24.439.880,00	2.328.599,31	22.111.280,69
44	Investimento	24.439.880,00	0,00	24.439.880,00	2.328.599,31	22.111.280,69
3 33	Gabinete do Governador	24.957.630,00	0,00	24.957.630,00	23.484.331,95	1.473.298,05
3	DESPESA CORRENTE	24.128.919,00	0,00	24.128.919,00	23.455.622,59	673.296,41
31	Pessoal e Encargos Sociais	14.016.000,00	0,00	14.016.000,00	13.939.654,82	76.345,18
33	Outras Despesas Correntes	10.112.919,00	0,00	10.112.919,00	9.515.967,77	596.951,23
4	DESPESA CAPITAL	828.711,00	0,00	828.711,00	28.709,36	800.001,64
44	Investimento	828.711,00	0,00	828.711,00	28.709,36	800.001,64
3 34	Secretaria de Políticas para as Mulheres	22.180.725,00	0,00	22.180.725,00	7.105.993,39	15.074.731,61
3	DESPESA CORRENTE	15.498.367,00	0,00	15.498.367,00	6.506.711,39	8.991.655,61

**ANEXO 11 DA LEI 4.320/64 COMPARATIVO DA DESPESA AUTORIZADA COM A REALIZADA
POSIÇÃO ATÉ O MÊS DE DEZEMBRO/2014**

CONSOLIDADO DO ESTADO

CÓDIGO	TÍTULOS	AUTORIZADA		TOTAL	REALIZADA	DIFERENÇAS
		CRÉDITOSORÇAM./SUP LEM.	CRÉDITOSESPEC./EXTR AOR.			
31	Pessoal e Encargos Sociais	2.491.118,00	0,00	2.491.118,00	2.346.626,06	144.491,94
33	Outras Despesas Correntes	13.007.249,00	0,00	13.007.249,00	4.160.085,33	8.847.163,67
4	DESPESA CAPITAL	6.682.358,00	0,00	6.682.358,00	599.282,00	6.083.076,00
44	Investimento	6.682.358,00	0,00	6.682.358,00	599.282,00	6.083.076,00
3 35	Secretaria de Administração Penitenciária e	532.501.491,76	0,00	532.501.491,76	316.950.378,47	215.551.113,29
3	DESPESA CORRENTE	332.354.667,31	0,00	332.354.667,31	315.769.048,10	16.585.619,21
31	Pessoal e Encargos Sociais	130.443.000,00	0,00	130.443.000,00	140.901.338,90	(10.458.338,90)
33	Outras Despesas Correntes	201.911.667,31	0,00	201.911.667,31	174.867.709,20	27.043.958,11
4	DESPESA CAPITAL	200.146.824,45	0,00	200.146.824,45	1.181.330,37	198.965.494,08
44	Investimento	200.146.824,45	0,00	200.146.824,45	1.181.330,37	198.965.494,08
3 36	Secretaria de Comunicação Social	174.466.275,89	0,00	174.466.275,89	146.350.291,27	28.115.984,62
3	DESPESA CORRENTE	171.446.125,89	0,00	171.446.125,89	144.082.349,70	27.363.776,19
31	Pessoal e Encargos Sociais	24.101.288,00	0,00	24.101.288,00	23.409.869,01	691.418,99
33	Outras Despesas Correntes	147.344.837,89	0,00	147.344.837,89	120.672.480,69	26.672.357,20
4	DESPESA CAPITAL	3.020.150,00	0,00	3.020.150,00	2.267.941,57	752.208,43
44	Investimento	3.020.150,00	0,00	3.020.150,00	2.267.941,57	752.208,43
3 37	Secretaria Estadual para Assuntos da Copa	71.426.041,00	0,00	71.426.041,00	64.632.633,31	6.793.407,69
3	DESPESA CORRENTE	67.731.653,00	0,00	67.731.653,00	61.714.661,15	6.016.991,85

**ANEXO 11 DA LEI 4.320/64 COMPARATIVO DA DESPESA AUTORIZADA COM A REALIZADA
POSIÇÃO ATÉ O MÊS DE DEZEMBRO/2014**

CONSOLIDADO DO ESTADO

CÓDIGO	TÍTULOS	AUTORIZADA		TOTAL	REALIZADA	DIFERENÇAS
		CRÉDITOSORÇAM./SUP LEM.	CRÉDITOSPEC./EXTR AOR.			
31	Pessoal e Encargos Sociais	3.010.773,00	0,00	3.010.773,00	2.992.444,45	18.328,55
33	Outras Despesas Correntes	64.720.880,00	0,00	64.720.880,00	58.722.216,70	5.998.663,30
4	DESPESA CAPITAL	3.694.388,00	0,00	3.694.388,00	2.917.972,16	776.415,84
44	Investimento	3.694.388,00	0,00	3.694.388,00	2.917.972,16	776.415,84
3 80	Encargos Gerais do Estado	6.744.939.489,00	0,00	6.744.939.489,00	6.559.907.758,85	185.031.730,15
3	DESPESA CORRENTE	5.903.805.968,00	0,00	5.903.805.968,00	5.722.577.868,59	181.228.099,41
31	Pessoal e Encargos Sociais	41.636.218,00	0,00	41.636.218,00	27.872.234,56	13.763.983,44
32	Juros e Encargos da Dívida	551.912.487,00	0,00	551.912.487,00	543.165.998,28	8.746.488,72
33	Outras Despesas Correntes	5.310.257.263,00	0,00	5.310.257.263,00	5.151.539.635,75	158.717.627,25
4	DESPESA CAPITAL	841.133.521,00	0,00	841.133.521,00	837.329.890,26	3.803.630,74
44	Investimento	0,00	0,00	0,00	0,00	0,00
45	Inversões Financeiras	40.400.000,00	0,00	40.400.000,00	40.142.571,89	257.428,11
46	Amortização da Dívida	800.733.521,00	0,00	800.733.521,00	797.187.318,37	3.546.202,63
3 90	Reserva de Contingência	15.484.000,00	0,00	15.484.000,00	0,00	15.484.000,00
5	RESERVA DE CONTINGÊNCIA	15.484.000,00	0,00	15.484.000,00	0,00	15.484.000,00
59	Reserva De Contingência	15.484.000,00	0,00	15.484.000,00	0,00	15.484.000,00
4 40	Ministério Público	482.106.954,00	0,00	482.106.954,00	473.767.016,37	8.339.937,63
3	DESPESA CORRENTE	472.074.873,00	0,00	472.074.873,00	465.363.382,52	6.711.490,48

**ANEXO 11 DA LEI 4.320/64 COMPARATIVO DA DESPESA AUTORIZADA COM A REALIZADA
POSIÇÃO ATÉ O MÊS DE DEZEMBRO/2014**

CONSOLIDADO DO ESTADO

CÓDIGO	TÍTULOS	AUTORIZADA		TOTAL	REALIZADA	DIFERENÇAS
		CRÉDITOSORÇAM./SUP LEM.	CRÉDITOSPEC./EXTR AOR.			
31	Pessoal e Encargos Sociais	418.044.526,00	0,00	418.044.526,00	413.184.504,60	4.860.021,40
33	Outras Despesas Correntes	54.030.347,00	0,00	54.030.347,00	52.178.877,92	1.851.469,08
4	DESPESA CAPITAL	10.032.081,00	0,00	10.032.081,00	8.403.633,85	1.628.447,15
44	Investimento	10.032.081,00	0,00	10.032.081,00	8.403.633,85	1.628.447,15
45	Inversões Financeiras	0,00	0,00	0,00	0,00	0,00
5 50	Defensoria Pública	163.350.003,00	0,00	163.350.003,00	149.519.384,06	13.830.618,94
3	DESPESA CORRENTE	159.324.211,00	0,00	159.324.211,00	147.405.548,49	11.918.662,51
31	Pessoal e Encargos Sociais	122.950.758,00	0,00	122.950.758,00	114.566.487,59	8.384.270,41
33	Outras Despesas Correntes	36.373.453,00	0,00	36.373.453,00	32.839.060,90	3.534.392,10
4	DESPESA CAPITAL	4.025.792,00	0,00	4.025.792,00	2.113.835,57	1.911.956,43
44	Investimento	3.390.792,00	0,00	3.390.792,00	2.113.835,57	1.276.956,43
45	Inversões Financeiras	635.000,00	0,00	635.000,00	0,00	635.000,00
	Total Geral	43.308.451.128,00	0,00	43.308.451.128,00	36.314.445.128,36	6.994.005.999,64



Anexo 12

Balanço Orçamentário



ANEXO 12 DA LEI 4.320/64

BALANÇO ORÇAMENTÁRIO

GOVERNO DO ESTADO DA BAHIA - TODOS OS PODERES

EXERCÍCIO : 2014

PERÍODO : DEZEMBRO/2014

DATA : 04/02/2015

PÁGINA : 001

Referência: STN/MCASP 5ª Edição

RECEITAS ORÇAMENTÁRIAS	PREVISÃO INICIAL	PREVISÃO ATUALIZADA (A)	RECEITAS REALIZADAS (B)	SALDO A REALIZAR C=(B-A)
RECEITAS CORRENTES	30.466.168.063,00	31.938.531.806,00	32.878.490.462,28	939.958.656,28
RECEITA TRIBUTÁRIA	19.498.331.543,00	19.887.244.809,00	20.301.077.820,08	413.833.011,08
Impostos	18.710.321.000,00	19.099.234.266,00	19.436.570.796,38	337.336.530,38
Taxas	788.010.543,00	788.010.543,00	864.507.023,70	76.496.480,70
Contribuição de Melhoria	-	-	-	-
RECEITA DE CONTRIBUIÇÕES	1.892.140.000,00	1.988.523.920,00	2.001.052.977,70	12.529.057,70
Contribuições Sociais	1.892.140.000,00	1.988.523.920,00	2.001.052.977,70	12.529.057,70
Contribuições Econômicas	-	-	-	-
RECEITA PATRIMONIAL	286.448.299,00	865.794.333,00	1.549.854.989,37	684.060.656,37
Receitas Imobiliárias	41.913.093,00	42.310.313,00	36.472.734,27	(5.837.578,73)
Receitas de Valores Mobiliários	192.463.839,00	212.999.458,00	431.595.113,54	218.595.655,54
Receitas de Concessões e Permissões	11.926.367,00	11.926.367,00	11.202.146,15	(724.220,85)
Compensações Financeiras	-	-	-	-
Receita da Cessão de Direitos	32.140.000,00	590.553.195,00	907.511.188,98	316.957.993,98
Outras Receitas Patrimoniais	8.005.000,00	8.005.000,00	163.073.806,43	155.068.806,43
RECEITA AGROPECUÁRIA	926.400,00	926.400,00	482.703,09	(443.696,91)
Receita da Produção Vegetal	20.500,00	20.500,00	9.500,18	(10.999,82)
Receita da Produção Animal e Derivados	635.900,00	635.900,00	473.202,91	(162.697,09)
Outras Receitas Agropecuárias	270.000,00	270.000,00	-	(270.000,00)
RECEITA INDUSTRIAL	105.000,00	105.000,00	-	(105.000,00)
Receita da Indústria Extrativa Mineral	-	-	-	-
Receita da Indústria de Transformação	105.000,00	105.000,00	-	(105.000,00)
Receita da Indústria de Construção	-	-	-	-
Outras Receitas Industriais	-	-	-	-
RECEITA DE SERVIÇOS	140.286.498,00	140.396.498,00	145.111.740,11	4.715.242,11
TRANSFERÊNCIAS CORRENTES	11.962.829.090,00	12.285.781.435,00	12.344.676.118,25	58.894.683,25
Transferências Intergovernamentais	11.871.242.721,00	12.062.474.583,00	12.061.340.630,13	(1.133.952,87)
Transferências de Instituições Privadas	-	109.453,00	266.983,91	157.530,91
Transferências do Exterior	14.781,00	14.781,00	-	(14.781,00)
Transferências de Pessoas	-	-	-	-
Transferências de Convênios	91.571.588,00	223.182.618,00	283.068.504,21	59.885.886,21
Transferências para o Combate à Fome	-	-	-	-
OUTRAS RECEITAS CORRENTES	601.671.056,00	686.329.234,00	802.677.347,07	116.348.113,07
Multas e Juros de Mora	172.631.048,00	197.006.114,00	243.434.201,59	46.428.087,59
Indenizações e Restituições	206.576.988,00	242.867.553,00	328.887.323,55	86.019.770,55
Receita da Dívida Ativa	20.396.952,00	29.793.710,00	67.526.463,75	37.732.753,75
Receitas Diversas	202.066.068,00	216.661.857,00	162.829.358,18	(53.832.498,82)
DEDUÇÕES DE RECEITA ORÇAMENTÁRIA	(3.916.569.823,00)	(3.916.569.823,00)	(4.266.443.233,39)	(349.873.410,39)

RECEITAS DE CAPITAL	3.443.727.617,00	4.827.691.587,00	2.654.208.807,90	(2.173.482.779,10)
OPERAÇÕES DE CRÉDITO	2.080.458.000,00	3.117.896.315,00	1.422.045.632,97	(1.695.850.682,03)
Operações de Crédito Internas	1.896.261.000,00	1.904.391.858,00	465.101.535,47	(1.439.290.322,53)
Operações de Crédito Externas	184.197.000,00	1.213.504.457,00	956.944.097,50	(256.560.359,50)
ALIENAÇÃO DE BENS	12.218.000,00	14.207.500,00	17.233.678,50	3.026.178,50
Alienação de Bens Móveis	3.718.000,00	3.808.200,00	5.160.427,38	1.352.227,38
Alienação de Bens Imóveis	8.500.000,00	10.399.300,00	12.073.251,12	1.673.951,12
AMORTIZAÇÃO DE EMPRÉSTIMOS	177.221.000,00	177.221.000,00	182.396.990,00	5.175.990,00
TRANSFERÊNCIAS DE CAPITAL	1.173.830.617,00	1.518.366.772,00	1.043.297.917,14	(475.068.854,86)
Transferências Intergovernamentais	34.800.000,00	39.077.675,00	9.371.796,70	(29.705.878,30)
Transferências de Instituições Privadas	-	-	-	-
Transferências do Exterior	-	-	-	-
Transferências de Pessoas	-	-	-	-
Transferências de Outras Instituições Públicas	-	-	-	-
Transferências de Convênios	1.139.030.617,00	1.479.289.097,00	1.033.926.120,44	(445.362.976,56)
Transferências para o Combate à Fome	-	-	-	-
OUTRAS RECEITAS DE CAPITAL	-	-	-	-
Integralização do Capital Social	-	-	-	-
Receitas de Capital Diversas	-	-	-	-
DEDUÇÕES DE RECEITA ORÇAMENTÁRIA	-	-	(10.765.410,71)	(10.765.410,71)
SUBTOTAL DAS RECEITAS (I)	33.909.895.680,00	36.766.223.393,00	35.532.699.270,18	(1.233.524.122,82)
OPERAÇÕES DE CRÉDITO - REFINANCIAMENTO (II)	-	-	-	-
Operações de Crédito Internas	-	-	-	-
Mobiliária	-	-	-	-
Contratual	-	-	-	-
Operações de Crédito Externas	-	-	-	-
Mobiliária	-	-	-	-
Contratual	-	-	-	-
SUBTOTAL COM REFINANCIAMENTOS (III) = (I + II)	33.909.895.680,00	36.766.223.393,00	35.532.699.270,18	(1.233.524.122,82)
DÉFICIT (IV)	-	-	-	-
TOTAL (V) = (III + IV)	33.909.895.680,00	36.766.223.393,00	35.532.699.270,18	(1.233.524.122,82)
SALDOS DE EXERCÍCIOS ANTERIORES (UTILIZADOS PARA CRÉDITOS ADICIONAIS)	-	4.112.977.726,00	-	-
Superavit Financeiro	-	4.112.977.726,00	-	-
Reabertura de Créditos Adicionais	-	-	-	-

RECEITAS INTRA-ORÇAMENTÁRIAS	PREVISÃO INICIAL	PREVISÃO ATUALIZADA (a)	RECEITAS REALIZADAS (b)	SALDO A REALIZAR (a-b)
RECEITAS CORRENTES	2.174.049.989,00	2.429.250.009,00	2.405.131.636,72	(24.118.372,28)
RECEITA DE CONTRIBUIÇÕES	2.130.719.000,00	2.385.919.020,00	2.363.620.763,96	(22.298.256,04)
Contribuições Sociais	2.130.719.000,00	2.385.919.020,00	2.363.620.763,96	(22.298.256,04)
RECEITA DE SERVIÇOS	43.330.989,00	43.330.989,00	41.689.818,10	(1.641.170,90)
OUTRAS RECEITAS CORRENTES	-	-	2.552,40	2.552,40
DEDUÇÕES DE RECEITA ORÇAMENTÁRIA	-	-	(181.497,74)	(181.497,74)
TOTAL	2.174.049.989,00	2.429.250.009,00	2.405.131.636,72	(24.118.372,28)

Continua (1/4)

ANEXO 12 DA LEI 4.320/64

BALANÇO ORÇAMENTÁRIO

GOVERNO DO ESTADO DA BAHIA - TODOS OS PODERES

EXERCÍCIO : 2014

PERÍODO : DEZEMBRO/2014

DATA : 02/02/2015

PÁGINA : 002

Apresentação de valores em R\$ 1,00

DESPESAS ORÇAMENTÁRIAS	DOTAÇÃO INICIAL	DOTAÇÃO ATUALIZADA	DESPESAS EMPENHADAS	DESPESAS LIQUIDADAS	DESPESAS PAGAS	SALDO DA DOTAÇÃO EXECUTAR
DESPESAS CORRENTES	28.874.873.533,00	32.890.519.877,08	30.270.409.231,01	29.992.507.636,12	29.707.710.657,53	2.620.110.646,07
PESSOAL E ENCARGOS SOCIAIS	15.785.110.955,00	17.139.110.343,78	15.884.200.093,71	15.882.240.591,84	15.690.939.705,25	1.254.910.250,07
JUROS E ENCARGOS DA DÍVIDA	546.488.000,00	551.912.487,00	543.165.998,28	494.476.296,82	494.476.296,82	8.746.488,72
OUTRAS DESPESAS CORRENTES	12.543.274.578,00	15.199.497.046,30	13.843.043.139,02	13.615.790.747,46	13.522.294.655,46	1.356.453.907,28
DESPESAS DE CAPITAL	5.054.198.147,00	7.960.909.607,67	3.637.597.995,48	3.607.608.042,51	3.555.797.081,53	4.323.311.612,19
INVESTIMENTOS	3.994.742.147,00	6.567.909.701,67	2.540.215.784,98	2.510.225.832,01	2.458.429.192,63	4.027.693.916,69
INVERSÕES FINANCEIRAS	376.266.000,00	592.266.385,00	300.194.892,13	300.194.892,13	300.180.570,53	292.071.492,87
AMORTIZAÇÃO DA DÍVIDA	683.190.000,00	800.733.521,00	797.187.318,37	797.187.318,37	797.187.318,37	3.546.202,63
RESERVA DE CONTINGÊNCIA	15.484.000,00	15.484.000,00	-	-	-	15.484.000,00
RESERVA DO RPPS	-	-	-	-	-	-
SUBTOTAL DAS DESPESAS (VI)	33.944.555.680,00	40.866.913.484,75	33.908.007.226,49	33.600.115.678,63	33.263.507.739,06	6.958.906.258,26
AMORTIZAÇÃO DA DÍVIDA / REFINANCIAMENTO(VII)	-	-	-	-	-	-
AMORTIZAÇÃO DA DÍVIDA INTERNA	-	-	-	-	-	-
Dívida Mobiliária	-	-	-	-	-	-
Outras Dívidas	-	-	-	-	-	-
AMORTIZAÇÃO DA DÍVIDA EXTERNA	-	-	-	-	-	-
Dívida Mobiliária	-	-	-	-	-	-
Outras Dívidas	-	-	-	-	-	-
SUBTOTAL COM REFINANCIAMENTO (VIII) = (VI) + (VII)	33.944.555.680,00	40.866.913.484,75	33.908.007.226,49	33.600.115.678,63	33.263.507.739,06	6.958.906.258,26
SUPERÁVIT(IX)			1.624.692.043,69			
TOTAL (X) = (VIII + IX)	33.944.555.680,00	40.866.913.484,75	35.532.699.270,18	33.600.115.678,63	33.263.507.739,06	6.958.906.258,26

DESPESAS INTRA-ORÇAMENTÁRIAS	DOTAÇÃO INICIAL	DOTAÇÃO ATUALIZADA	DESPESAS EMPENHADAS	DESPESAS LIQUIDADAS	DESPESAS PAGAS	SALDO DA DOTAÇÃO
DESPESAS CORRENTES	2.139.389.989,00	2.441.537.643,25	2.406.437.901,87	2.406.233.537,72	2.406.159.230,69	35.099.741,38
PESSOAL E ENCARGOS SOCIAIS	1.733.492.000,00	2.023.226.279,07	2.009.209.048,90	2.009.154.060,57	2.009.154.060,57	14.017.230,17
OUTRAS DESPESAS CORRENTES	405.897.989,00	418.311.364,18	397.228.852,97	397.079.477,15	397.005.170,12	21.082.511,21
DESPESAS DE CAPITAL	-	-	-	-	-	-
INVESTIMENTOS	-	-	-	-	-	-
TOTAL	2.139.389.989,00	2.441.537.643,25	2.406.437.901,87	2.406.233.537,72	2.406.159.230,69	35.099.741,38

Continua (2/4)

ANEXO 12 DA LEI 4.320/64

BALANÇO ORÇAMENTÁRIO

GOVERNO DO ESTADO DA BAHIA - TODOS OS PODERES

EXERCÍCIO : 2014

PERÍODO : DEZEMBRO/2014

DATA : 02/02/2015

PÁGINA : 003

RESTOS À PAGAR NÃO PROCESSADOS	INSCRITOS		LIQUIDADOS (C)	PAGOS (D)	CANCELADOS (E)	SALDO ** F = (A + B - C - E)
	EM EXERCÍCIOS ANTERIORES (A)	EM 31 DE DEZEMBRO DO EXERCÍCIO ANTERIOR (B)				
	DESPESAS CORRENTES	-				
PESSOAL E ENCARGOS SOCIAIS	-	10.396.564,70	6.086.260,38	5.907.271,55	4.310.304,32	-
JUROS E ENCARGOS DA DÍVIDA	-	38.003.647,87	36.471.196,21	36.471.196,21	1.532.451,66	0,00
OUTRAS DESPESAS CORRENTES	-	292.992.279,96	225.264.394,38	224.285.356,30	67.727.885,58	0,00
DESPESAS DE CAPITAL	-	73.477.322,37	46.454.867,73	46.242.805,87	27.022.454,64	(0,00)
INVESTIMENTOS	-	71.827.322,37	44.804.867,73	44.592.805,87	27.022.454,64	(0,00)
INVERSÕES FINANCEIRAS	-	1.650.000,00	1.650.000,00	1.650.000,00	-	-
AMORTIZAÇÃO DA DÍVIDA	-	-	-	-	-	-
TOTAL	-	414.869.814,90	314.276.718,70	312.906.629,93	100.593.096,20	0,00

DESPESAS INTRA ORÇAMENTÁRIAS	INSCRITOS		LIQUIDADOS (C)	PAGOS (D)	CANCELADOS (E)	SALDO ** F = (A + B - C - E)
	EM EXERCÍCIOS ANTERIORES (A)	EM 31 DE DEZEMBRO DO EXERCÍCIO ANTERIOR (B)				
	DESPESAS CORRENTES	-				
PESSOAL E ENCARGOS SOCIAIS	-	-	-	-	-	-
OUTRAS DESPESAS CORRENTES	-	1.948.566,80	872.494,41	872.494,41	1.076.072,39	-
DESPESAS DE CAPITAL	-	-	-	-	-	-
INVESTIMENTOS	-	-	-	-	-	-
TOTAL	-	1.948.566,80	872.494,41	872.494,41	1.076.072,39	-

Continua (3/4)

* TOTAL LIQUIDADADO NO EXERCÍCIO

* * SALDO A LIQUIDAR

ANEXO 12 DA LEI 4.320/64

BALANÇO ORÇAMENTÁRIO

GOVERNO DO ESTADO DA BAHIA - TODOS OS PODERES

EXERCÍCIO : 2014

PERÍODO : DEZEMBRO/2014

DATA : 02/02/2015

PÁGINA : 004

RESTOS À PAGAR PROCESSADOS E NÃO PROCESSADOS LIQUIDADOS	INSCRITOS		PAGOS (C)	CANCELADOS (D)	SALDO ** F = (A + B - C - D)
	EM EXERCÍCIOS ANTERIORES	EM 31 DE DEZEMBRO DO EXERCÍCIO ANTERIOR			
	(A)	(B)			
DESPESAS CORRENTES	-	688.433.267,60	672.249.502,78	4.825.422,33	11.358.342,49
PESSOAL E ENCARGOS SOCIAIS	-	290.504.674,17	289.071.125,10	1.223.143,69	210.405,38
JUROS E ENCARGOS DA DÍVIDA	-	-	-	-	-
OUTRAS DESPESAS CORRENTES	-	397.928.593,43	383.178.377,68	3.602.278,64	11.147.937,11
DESPESAS DE CAPITAL	-	253.007.643,84	219.966.527,53	27.170.866,70	5.870.249,61
INVESTIMENTOS	-	253.000.491,04	219.959.374,73	27.170.866,70	5.870.249,61
INVERSÕES FINANCEIRAS	-	7.152,80	7.152,80	-	-
AMORTIZAÇÃO DA DÍVIDA	-	-	-	-	-
TOTAL	-	941.440.911,44	892.216.030,31	31.996.289,03	17.228.592,10

DESPESAS INTRA ORÇAMENTÁRIAS	INSCRITOS		PAGOS (C)	CANCELADOS (D)	SALDO ** F = (A + B - C - D)
	EM EXERCÍCIOS ANTERIORES	EM 31 DE DEZEMBRO DO EXERCÍCIO ANTERIOR			
	(A)	(B)			
DESPESAS CORRENTES	-	7.090.203,06	7.014.714,62	-	75.488,44
PESSOAL E ENCARGOS SOCIAIS	-	155.407,94	141.473,63	-	13.934,31
OUTRAS DESPESAS CORRENTES	-	6.934.795,12	6.873.240,99	-	61.554,13
DESPESAS DE CAPITAL	-	-	-	-	-
INVESTIMENTOS	-	-	-	-	-
TOTAL	-	7.090.203,06	7.014.714,62	-	75.488,44

Continua (4/4)

* TOTAL LIQUIDADADO NO EXERCÍCIO

* * SALDO A LIQUIDAR



Anexo 13

Balanço Financeiro



**BALANÇO FINANCEIRO
CONSOLIDADO DO ESTADO**

EXERCÍCIO: 2014

PERÍODO: ATÉ Dezembro

DATA DA EMISSÃO: 28/01/2015

PÁGINA: 1

Referência: STN/MCASP 5ª Edição

INGRESSOS	2014	2013
Títulos		
ORÇAMENTÁRIOS	37.937.830.906,90	35.223.977.256,22
Receitas Orçamentárias	35.532.699.270,18	32.986.752.663,18
Receitas Correntes	32.878.490.462,28	29.631.955.399,29
Receita Tributária	20.301.077.820,08	18.476.905.636,40
Receitas de Contribuições	2.001.052.977,70	2.107.308.638,42
Receita Patrimonial	1.549.854.989,37	447.585.799,83
Receita Agropecuária	482.703,09	569.104,96
Receita Industrial	0,00	8.820,00
Receita de Serviços	145.111.740,11	172.097.209,64
Transferências Correntes	12.344.676.118,25	11.251.056.790,41
Receita Corrente Diversas	804,66	
Outras Receitas Correntes	802.676.542,41	941.490.945,91
(-) Deduções de Receita Orçamentária	(4.266.443.233,39)	(3.765.067.546,28)
Receitas de Capital	2.654.208.807,90	3.354.797.263,89
Operações de Crédito	1.422.045.632,97	2.657.101.134,96
Alienação de Bens	17.233.678,50	20.175.835,13
Amortização de Empréstimos	182.396.990,00	170.998.914,68
Transferências de Capital	1.043.297.917,14	506.521.379,12
(-) Deduções de Receita Orçamentária	(10.765.410,71)	0,00
Receita Intra Orçamentária	2.405.131.636,72	2.237.224.593,04
Receitas Correntes	2.405.313.134,46	2.237.224.593,04
(-) Deduções de Receita Orçamentária	(181.497,74)	0,00
TRANSFERÊNCIAS FINANCEIRAS RECEBIDAS	0,00	25.000.000,00

EXTRA-ORÇAMENTÁRIOS	2.590.775.690,51	2.284.764.650,50
Ativos	228.940.681,10	1.826.949,29
Depósitos	467.993.603,50	136.353.911,07
Obrigações em Circulação	1.893.841.405,91	2.146.583.790,14
Outras Obrigações em Circulação	1.249.063.247,30	781.234.293,94
Inscrição de RP Exercício	644.778.158,61	1.365.349.496,20
Ajustes de Direitos e Obrigações		
SALDO DO EXERCÍCIO ANTERIOR	5.547.345.271,37	4.213.918.169,37
Caixa e Equivalentes de Caixa	5.547.345.271,37	4.213.918.169,37
Caixa	0,00	3.449,03
Bancos	3.133.352.303,83	1.820.071.732,61
Aplicações Financeiras	2.413.992.967,54	2.393.842.987,73
TOTAL	46.075.951.868,78	41.747.660.076,09

**BALANÇO FINANCEIRO
CONSOLIDADO DO ESTADO**

EXERCÍCIO: 2014 **PERÍODO: ATÉ Dezembro** **DATA DA EMISSÃO: 28/01/2015** **PÁGINA: 2**

Referência: STN/MCASP 5ª Edição

DISPÊNDIOS	2014	2013
Títulos		
ORÇAMENTÁRIOS	36.314.445.128,36	34.237.808.085,76
Despesas Orçamentárias	33.908.007.226,49	31.919.731.903,22
Despesas Correntes	30.270.409.231,01	27.551.073.957,77
Pessoal e Encargos Sociais	15.884.200.093,71	14.294.845.847,81
Juros e Encargos da Dívida	543.165.998,28	497.803.875,93
Outras Despesas Correntes	13.843.043.139,02	12.758.424.234,03
Despesas de Capital	3.637.597.995,48	4.368.657.945,45
Investimentos	2.540.215.784,98	2.037.262.606,14
Inversões Financeiras	300.194.892,13	649.861.060,70
Amortização da Dívida	797.187.318,37	1.681.534.278,61
Intra-Orçamentárias	2.406.437.901,87	2.318.076.182,54
Despesas Correntes	2.406.437.901,87	2.318.076.182,54
TRANSFERÊNCIAS FINANCEIRAS CONCEDIDAS		
EXTRA-ORÇAMENTÁRIOS	3.193.688.531,29	1.962.506.718,96
Ativos	1.833.203,72	233.439.188,44
Depósitos	532.072.357,90	468.236.150,61
Obrigações em Circulação	2.659.782.969,67	1.260.831.379,91
Outras Obrigações em Circulação	2.641.988.952,64	0,00
Pagamento de RP Exercício	17.794.017,03	1.260.831.379,91
Ajustes de Direitos e Obrigações		
SALDO P/ EXERCÍCIO SEGUINTE	6.567.818.209,13	5.547.345.271,37
Caixa e Equivalentes de Caixa	6.567.818.209,13	5.547.345.271,37
Bancos	3.467.945.836,17	3.133.352.303,83
Aplicações Financeiras	3.099.872.372,96	2.413.992.967,54
TOTAL	46.075.951.868,78	41.747.660.076,09



Anexo 14

Balanço Patrimonial



**BALANÇO PATRIMONIAL
CONSOLIDADO DO ESTADO**

EXERCÍCIO: 2014

PERÍODO: ATÉ DEZEMBRO/2014

DATA: 28/01/2015

PÁGINA: 1

Referência: STN/MCASP 5ª Edição

ATIVO		
ESPECIFICAÇÃO	Exercício	
	2014	2013
ATIVO CIRCULANTE	8.514.276.553,50	6.854.903.425,72
Caixa e Equivalentes de Caixa	6.567.818.209,13	5.547.345.271,37
Créditos à Curto Prazo	805.540.892,76	429.321.182,16
Clientes	14.640.352,86	8.947.637,50
Créditos Tributários à receber	2.998.592,20	0,00
Créditos de Transferências a Receber	143.741.323,91	10.982.624,87
Empréstimos e Financiamentos Concedidos	644.160.623,79	409.390.919,79
Demais Créditos e valores à Curto Prazo	880.506.756,76	633.896.178,19
Estoques	260.410.694,85	244.340.794,00
ATIVO NÃO CIRCULANTE	19.052.177.172,66	17.480.586.618,25
<u>Ativo Realizável à Longo Prazo</u>	1.409.793.535,91	2.043.146.705,21
Créditos à Longo Prazo	780.085.647,64	1.424.418.334,72
Créditos Tributários à receber	257.790.307,52	257.790.307,52
Dívida Ativa Tributária	11.879.321.822,56	10.218.954.481,98
Dívida Ativa não Tributária - Clientes	76.816.864,61	76.814.052,60
Empréstimos e Financiamentos Concedidos	521.721.679,75	709.942.717,76
(-) Ajustes de Perdas de Crédito à Longo Prazo	(11.955.565.026,80)	(9.839.083.225,14)
Demais Créditos e Valores à Longo Prazo	280.651.405,36	270.344.273,20
Investimentos e Aplicações Temporárias de Longo Prazo	348.082.001,51	348.082.001,51
VPD Pagas Antecipadamente	974.481,40	302.095,78
<u>Investimentos</u>	7.038.906.465,80	6.840.364.821,10
Participações Permanentes	7.038.904.858,05	6.840.363.213,35
Participações Avaliadas pelo Método de Equivalência Patrimonial	1.313.725.596,02	1.273.583.024,13
Participações Avaliadas pelo Método de Custo	5.725.179.262,03	5.566.780.189,22
Demais Investimentos Permanentes	1.607,75	1.607,75
<u>Imobilizado</u>	10.603.476.732,63	8.597.074.653,62
Bens Móveis	3.361.230.316,96	2.778.199.481,57
(-) Depreciação Acumulada Bens Móveis	(1.211.396.872,04)	(1.062.233.058,73)
Bens Imóveis	10.450.464.544,11	8.764.201.572,12
(-) Depreciação Acumulada Bens Imóveis	(1.996.821.256,40)	(1.883.093.341,34)
<u>Intangível</u>	438,32	438,32
Marcas, Direitos e Patentes Industriais	438,32	438,32
TOTAL	27.566.453.726,16	24.335.490.043,97

PASSIVO		
ESPECIFICAÇÃO	Exercício	
	2014	2013
PASSIVO CIRCULANTE	5.393.012.816,30	3.942.047.356,35
Obrigações Trabalhistas, Previdenciárias e Assistenciais à Pagar a Curto Prazo	46.341.046,07	167.841.493,34
Empréstimos e Financiamentos à Curto Prazo	898.173.001,94	839.839.150,95
Fornecedores e Contas a Pagar à Curto Prazo	1.463.418.458,02	1.398.564.034,93
Obrigações Fiscais à Curto Prazo	20.746.529,65	18.447.400,79
Demais Obrigações à Curto Prazo	2.964.333.780,62	1.517.355.276,34
PASSIVO NÃO CIRCULANTE	154.949.309.441,91	135.835.160.344,50
Obrigações Trabalhistas, Previdenciárias e Assistenciais à Pagar à Longo Prazo	786.514.305,16	607.276.487,85
Empréstimos e Financiamentos à Longo Prazo	13.679.026.917,76	11.996.655.230,78
Fornecedores à Longo Prazo	1.208.961.963,71	1.495.180.646,92
Provisões à Longo Prazo	139.175.975.532,10	121.609.575.165,27

**BALANÇO PATRIMONIAL
CONSOLIDADO DO ESTADO**

EXERCÍCIO: 2014 PERÍODO: ATÉ DEZEMBRO/2014 DATA: 28/01/2015 PÁGINA: 2
Referência: STN/MCASP 5ª Edição

Demais Obrigações à Longo Prazo	98.830.723,18	126.472.813,68
TOTAL DO PASSIVO	160.342.322.258,21	139.777.207.700,85

PATRIMÔNIO LÍQUIDO

ESPECIFICAÇÃO	Exercício	
	2014	2013
Patrimônio Social e Capital Social	703.637.411,14	703.637.411,14
Reservas de Lucros	472.557.750,70	472.557.750,70
Resultados Acumulados	(133.952.063.693,89)	(116.617.912.818,72)
Lucros e Prejuízos do Exercício	(16.411.591.849,99)	(10.481.604.082,02)
Lucros e Prejuízos Acumulados de Exercícios Anteriores	(116.496.286.388,63)	(105.837.712.435,29)
Ajustes de Exercícios Anteriores	(1.044.185.455,27)	(298.596.301,41)
TOTAL DO PATRIMÔNIO LÍQUIDO	(132.775.868.532,05)	(115.441.717.656,88)
TOTAL	27.566.453.726,16	24.335.490.043,97

ESPECIFICAÇÃO	Exercício	
	2014	2013
ATIVO FINANCEIRO	7.517.151.467,43	6.202.660.958,39
ATIVO PERMANENTE	20.049.302.258,73	18.132.829.085,58
TOTAL	27.566.453.726,16	24.335.490.043,97

ESPECIFICAÇÃO	Exercício	
	2014	2013
PASSIVO FINANCEIRO	3.666.193.665,03	2.677.846.156,54
PASSIVO PERMANENTE	156.676.128.593,18	137.099.361.544,31
PATRIMÔNIO LÍQUIDO	(132.775.868.532,05)	(115.441.717.656,88)
TOTAL	27.566.453.726,16	24.335.490.043,97

Compensações

ESPECIFICAÇÃO	Exercício	
	2014	2013
Saldo dos Atos Potenciais Ativos	201.976.748,69	150.189.234,50
TOTAL	201.976.748,69	150.189.234,50

ESPECIFICAÇÃO	Exercício	
	2014	2013
Saldo dos Atos Potenciais Passivos	43.383.878.395,09	150.189.234,50
TOTAL	43.383.878.395,09	150.189.234,50



Anexo 15

Demonstrativo das Variações Patrimoniais



DEMONSTRAÇÃO DAS VARIAÇÕES PATRIMONIAIS

EXERCÍCIO: 2014 PERÍODO: Dezembro DATA DA EMISSÃO: 30/01/2015 PÁGINA: 01
CONSOLIDADO PARA TODOS OS PODERES
Referência: STN / MCASP 5a. Edição

VARIAÇÕES PATRIMONIAIS QUANTITATIVAS		
VARIAÇÕES PATRIMONIAIS AUMENTATIVAS	EXERCÍCIO ATUAL	EXERCÍCIO ANTERIOR
IMPOSTOS, TAXAS E CONTRIBUIÇÕES DE MELHORIA	19.040.881.830,48	17.524.361.874,02
Impostos	18.174.652.973,87	16.735.805.470,27
Taxas	866.228.856,61	788.556.403,75
Contribuições de Melhoria	0,00	0,00
CONTRIBUIÇÕES	4.364.393.116,60	4.322.675.717,33
Contribuições Sociais	4.364.393.116,60	4.322.675.717,33
EXPLORAÇÃO E VENDA DE BENS, SERVIÇOS E DIREITOS	1.534.733.083,27	380.301.350,16
Venda de Mercadorias	0,00	0,00
Venda de Produtos	0,00	0,00
Exploração de Bens e Direitos e Prestação de Serviços	1.534.733.083,27	380.301.350,16
VARIAÇÕES PATRIMONIAIS AUMENTATIVAS	532.664.822,64	638.822.841,56
Juros e Encargos de Empréstimos e Financiamentos	0,00	0,00
Juros e Encargos de Mora	230.806.499,11	383.763.208,23
Variações Monetárias e Cambiais	16.244.000,00	669.141,75
Descontos Financeiros Obtidos	0,00	0,00
Remuneração de Depósitos Bancários e Aplicações	285.571.680,58	254.390.491,58
Outras Variações Patrimoniais Aumentativas – Financeiras	42.642,95	0,00
TRANSFERÊNCIAS E DELEGAÇÕES RECEBIDAS	92.919.514.714,03	90.490.643.372,08
Transferências Intragovernamentais	80.888.374.661,83	80.682.070.872,64
Transferências Intergovernamentais	9.285.382.402,90	7.281.298.689,75
Transferências das Instituições Privadas	3.265.975,13	0,00
Transferências das Instituições Multigovernamentais	2.742.468.282,56	2.527.273.809,69
Transferências de Consórcios Públicos	0,00	0,00
Transferências do Exterior	23.391,61	0,00
Delegações Recebidas	0,00	0,00
Transferências de Pessoas Físicas	0,00	0,00
VALORIZAÇÃO E GANHOS COM ATIVOS	828.928.958,87	665.784.090,66
Reavaliação de Ativos	80.112.008,90	15.471.100,00

Ganhos com Alienação	7.936.921,55	12.082.658,11
Ganhos com Incorporação de Ativos por Descobertas e	740.880.028,42	638.230.332,55
OUTRAS VARIACIONES PATRIMONIAIS AUMENTATIVAS	3.137.158.048,95	8.456.358.719,14
Varição Patrimonial Aumentativa a Classificar	0,00	0,00
Resultado Positivo de Participações	200.832.222,11	1.156.668,94
Reversão de Provisões e Ajustes de Perdas	2.967.074.868,62	7.202.432.302,98
Diversas Variações Patrimoniais Aumentativas	(30.749.041,78)	1.252.769.747,22
TOTAL DE VARIACIONES PATRIMONIAIS AUMENTATIVAS	122.358.274.574,84	122.478.947.964,95
RESULTADO PATRIMONIAL DO PERÍODO (DEFICIT)	16.411.591.849,99	10.481.604.082,02
TOTAL GERAL	138.769.866.424,83	132.960.552.046,97

VARIAÇÕES PATRIMONIAIS DIMINUTIVAS	EXERCÍCIO ATUAL	EXERCÍCIO ANTERIOR
PESSOAL E ENCARGOS	13.027.572.243,06	11.830.509.512,36
Remuneração a Pessoal	10.369.113.574,70	9.434.232.510,81
Encargos Patronais	2.220.849.901,83	1.935.001.370,34
Benefícios a Pessoal	391.749.960,65	422.685.489,66
Custo de Pessoal e Encargos	0,00	0,00
Outras Variações Patrimoniais Diminutivas - Pessoal e	45.858.805,88	38.590.141,55
BENEFÍCIOS PREVIDENCIÁRIOS E ASSISTENCIAIS	5.405.005.774,70	4.700.482.057,17
Aposentadorias e Reformas	4.271.457.982,74	3.742.471.377,16
Pensões	740.934.013,82	665.251.252,13
Benefícios de Prestação Continuada	350.539.911,84	255.111.909,37
Benefícios Eventuais	0,00	0,00
Políticas Públicas de Transferência de Renda	26.393.943,50	22.740.080,47
Outros Benefícios Previdenciários e Assistenciais	15.679.922,80	14.907.438,04
USO DE BENS, SERVIÇOS E CONSUMO DE CAPITAL FIXO	8.272.449.476,29	7.984.559.238,51
Uso de Material de Consumo	820.144.625,57	1.080.564.360,77
Serviços	7.129.840.314,66	6.604.532.767,07
Depreciação, Amortização de Exaustão	321.889.355,47	298.920.160,27
Custo de Materiais, Serviços e Consumo de Capital Fixo	575.180,59	541.950,40
Variações Patrimoniais Diminutivas Financeiras	968.349.954,66	966.354.379,90
Juros e Encargos de Empréstimos e Financiamentos Obtidos	546.328.135,78	497.803.875,93
Juros e Encargos de Mora	0,00	0,00
Variações Monetárias e Cambiais	246.883.122,30	251.639,87
Descontos Financeiros Concedidos	0,00	0,00
Outras Variações Patrimoniais Diminutivas Financeiras	175.138.696,58	468.298.864,10
Transferências e Delegações Concedidas	85.971.050.714,94	85.135.209.609,71
Transferências Intragovernamentais	80.869.374.944,60	80.419.964.864,65
Transferências Intergovernamentais	4.990.258.388,75	4.606.270.777,52
Transferências a Instituições Privadas	111.417.105,21	108.973.685,67
Transferências a Instituições Multigovernamentais	0,00	0,00
Transferências a Consórcios Públicos	0,00	0,00
Transferências ao Exterior	276,38	281,87
Delegações Concedidas	0,00	0,00
DESVALORIZAÇÃO E PERDA DE ATIVOS	2.159.639.756,87	1.413.618.177,08

Redução a Valor Recuperável e Provisão para Perdas	2.148.504.336,00	1.379.574.050,09
Perdas com Alienação	1.503.340,67	25.404.918,50
Perdas Involuntárias	9.632.080,20	8.639.208,49
Tributárias	306.583.954,59	272.143.980,50
Impostos, Taxas e Contribuições de Melhoria	1.789.725,29	2.459.803,67
Contribuições	304.794.229,30	269.684.176,83
Custo com Tributos	0,00	0,00
OUTRAS VARIAÇÕES PATRIMONIAIS DIMINUTIVAS	22.659.214.549,72	20.657.675.091,74
Premiações	11.226.974,00	9.050.080,62
Resultado Negativo de Participações	11.001.131,83	0,00
Variações Patrimoniais Diminutivas de Instituições	0,00	0,00
Incentivos	108.829.045,78	95.766.376,45
Subvenções Econômicas	0,00	945.500,00
Participações e Contribuições	0,00	0,00

VPD de Constituição de Provisões	20.532.547.493,45	19.074.890.424,74
Custo de Outras VPD	0,00	0,00
Diversas Variações Patrimoniais Diminutivas	1.995.609.904,66	1.477.022.709,93
TOTAL DE VARIAÇÕES PASSIVAS	138.769.866.424,83	132.960.552.046,97
RESULTADO PATRIMONIAL DO PERÍODO (SUPERÁVIT)	0,00	0,00
TOTAL GERAL	138.769.866.424,83	132.960.552.046,97

VARIAÇÕES PATRIMONIAIS QUALITATIVAS
(decorrentes da execução orçamentária)

VARIAÇÕES PATRIMONIAIS	EXERCÍCIO ATUAL	EXERCÍCIO ANTERIOR
INCORPORAÇÃO DE ATIVO	2.815.538.677,37	2.869.470.574,78
Material de Consumo	337.445.851,05	309.992.349,58
Obras e Instalações	1.209.137.595,29	1.123.847.697,50
Equipamentos e Material Permanente	660.444.594,74	347.308.797,34
Aquisição de Imóveis	13.573.976,10	44.721.940,47
Aquisição de Produtos para Revenda	502.194,40	463.866,40
Constituição ou Aumento de Capital de Empresas	40.142.571,89	316.459.481,94
Concessão de Empréstimos e Financiamentos	237.610.606,74	391.006.832,04
Convênios Concedidos (Outros Serviços Terceiros - PJ)	48.837.186,99	31.639.454,86
Convênios Concedidos (Contribuições)	122.284.602,09	179.290.940,88
Convênios Concedidos (Auxílios)	144.745.452,70	124.437.706,18
Convênios Concedidos (Subvenções Econômicas)	0,00	0,00
Despesas Antecipadas (Outros Serviços Terceiros - PJ)	737.224,84	267.869,47
Despesas Antecipadas (Obrigações Tributárias E Contributivas)	76.820,54	33.638,12
DESINCORPORAÇÃO DE PASSIVO	948.208.392,97	1.762.990.465,09
Amortização de Empréstimos	797.187.318,37	1.681.534.278,61
Pagamento de parcelamento de dívida com o INSS	29.017.470,34	32.646.848,47
Pagamento de parcelamento de dívida com o FGTS	1.723.485,30	1.518.581,82
Pagamento de parcelamento de dívida com o PIS/PASEP	663.414,70	24.470.727,60
Pagamento de dívida de precatório	119.616.704,26	22.820.028,59
INCORPORAÇÃO DE PASSIVO	2.828.039.254,54	3.359.331.109,33
Operações de Créditos	1.422.045.632,97	2.657.101.134,96
Convênios Recebidos	1.405.993.621,57	702.229.974,37
DESINCORPORAÇÃO DE ATIVO	267.157.132,25	472.347.149,43
Receita da Dívida Ativa	67.526.463,75	281.172.399,62
Alienação de Bens	17.233.678,50	20.175.835,13
Amortização de empréstimos concedidos	182.396.990,00	170.998.914,68



Anexo 16

Demonstrativo da Dívida Fundada (Interna e Externa)



ANEXO 16 DA LEI 4320/64 (RESUMIDO) VALORES EM REAL
 DEMONSTRAÇÃO DA DÍVIDA FUNDADA EXTERNA
 JANEIRO A DEZEMBRO DE 2014

TÍTULOS	SALDO ANTERIOR EM CIRCULAÇÃO	MOVIMENTO NO EXERCÍCIO		SALDO EXERCÍCIO
		EMIÇÃO	RESGATE	
=====	=====	=====	=====	=====
2.2.2.4.1.01.02.00 / 2.1.2.4.1.01.97.00 DÍVIDA FUNDADA EXTERNA	5.311.028.599,07	1.754.288.098,13	233.986.933,17	6.831.329.764,03
POR CONTRATOS	5.311.028.599,07	1.754.288.098,13	233.986.933,17	6.831.329.764,03
BID	2.911.382.944,96	385.879.001,91	118.529.405,54	3.178.732.541,33
BIRD	2.267.629.853,31	1.356.200.176,71	98.396.316,53	3.525.433.713,49
O E C F (JICA)	79.528.295,00	0,00	9.670.520,00	69.857.775,00
FIDA	47.672.080,15	12.208.919,51	6.015.388,33	53.865.611,33
KFW	4.815.425,65	0,00	1.375.302,77	3.440.122,88
TOTAL GERAL	5.311.028.599,07	1.754.288.098,13	233.986.933,17	6.831.329.764,03

ANEXO 16 DA LEI 4320/64 (RESUMIDO) VALORES EM REAL
 DEMONSTRAÇÃO DA DÍVIDA FUNDADA INTERNA
 JANEIRO A DEZEMBRO DE 2014

TÍTULOS	SALDO ANTERIOR EM CIRCULAÇÃO	MOVIMENTO NO EXERCÍCIO		SALDO EXERCÍCIO	
		EMIÇÃO	RESGATE		
22231010200 / 21231019700	DÍVIDA FUNDADA INTERNA	7.487.462.134,81	773.401.297,96	563.682.978,57	7.697.180.454,21
	POR CONTRATOS	7.487.462.134,81	773.401.297,96	563.682.978,57	7.697.180.454,21
	BANCO DO BRASIL	621.570.273,15	80.214.457,26	31.719.037,00	670.065.693,43
	CAIXA ECONÔMICA FEDERAL	238.070.067,20	95.227.751,26	55.021.046,78	278.276.771,70
	BNDES	1.787.925.562,10	372.615.365,45	143.711.841,36	2.016.829.086,19
	BNB	155.915.004,57	17.625.935,57	24.701.298,74	148.839.641,39
22233010200 / 21233019700	TESOURO NACIONAL	4.683.981.227,79	207.717.788,42	308.529.754,69	4.583.169.261,50
TOTAL GERAL	7.487.462.134,81	773.401.297,96	563.682.978,57	7.697.180.454,21	



Anexo 17

Demonstrativo da Dívida Flutuante



ANEXO 17 da LEI 4.320/64

DEMONSTRATIVO DA DÍVIDA FLUTUANTE - ANALÍTICO

POSIÇÃO ATÉ O MÊS DEZEMBRO DE 2014

CONSOLIDADO DO ESTADO

TÍTULO	SALDO DO EXERCÍCIO ANTERIOR R\$	MOVIMENTO NO EXERCÍCIO		SALDO DO MES SEGUINTE R\$
		INSCRIÇÃO	BAIXA	
RESTOS A PAGAR	1.502.490.683,31	644.778.158,61	1.372.637.218,06	774.631.623,86
Processados	1.073.763.001,79	336.682.246,60	952.888.090,00	457.557.158,39
Origem Fiplan	948.531.114,50	336.682.246,60	931.227.033,96	353.986.327,14
Origem SicoF	125.231.887,29	0,00	21.661.056,04	103.570.831,25
Não Processados	428.727.681,52	308.095.912,01	419.749.128,06	317.074.465,47
Origem Fiplan	416.818.381,70	308.095.912,01	415.448.292,93	309.466.000,78
Origem SicoF	11.909.299,82	0,00	4.300.835,13	7.608.464,69
DEPÓSITOS	468.236.150,61	2.889.510.532,97	2.825.437.782,48	532.308.901,10
TOTAL GERAL	1.970.726.833,92	3.534.288.691,58	4.198.075.000,54	1.306.940.524,96



Administração Consolidada

Poder Executivo





Anexo 12

Balanço Orçamentário



ANEXO 12 DA LEI 4.320/64
BALANÇO ORÇAMENTÁRIO
GOVERNO DO ESTADO DA BAHIA - EXECUTIVO

EXERCÍCIO : 2014

PERÍODO : DEZEMBRO/2014

DATA : 04/02/2015

PÁGINA : 001

Referência: STN/MCASP 5ª Edição

Apresentação de valores em R\$ 1.00

RECEITAS ORÇAMENTÁRIAS	PREVISÃO INICIAL	PREVISÃO ATUALIZADA (A)	RECEITAS REALIZADAS (B)	SALDO A REALIZAR C=(B-A)
RECEITAS CORRENTES	30.107.340.063,00	31.578.374.166,00	32.398.872.314,74	820.498.148,74
RECEITA TRIBUTÁRIA	19.183.171.543,00	19.572.084.809,00	19.921.334.760,38	349.249.951,38
Impostos	18.710.321.000,00	19.099.234.266,00	19.436.570.796,38	337.336.530,38
Taxas	472.850.543,00	472.850.543,00	484.763.964,00	11.913.421,00
Contribuição de Melhoria	-	-	-	-
RECEITA DE CONTRIBUIÇÕES	1.892.140.000,00	1.988.523.920,00	2.001.052.977,70	12.529.057,70
Contribuições Sociais	1.892.140.000,00	1.988.523.920,00	2.001.052.977,70	12.529.057,70
Contribuições Econômicas	-	-	-	-
RECEITA PATRIMONIAL	245.607.299,00	823.753.333,00	1.455.528.447,72	631.775.114,72
Receitas Imobiliárias	41.913.093,00	42.310.313,00	36.266.841,09	(6.043.471,91)
Receitas de Valores Mobiliários	183.762.839,00	204.298.458,00	387.772.458,41	183.474.000,41
Receitas de Concessões e Permissões	11.926.367,00	11.926.367,00	11.202.146,15	(724.220,85)
Compensações Financeiras	-	-	-	-
Receita da Cessão de Direitos	-	557.213.195,00	857.213.195,64	300.000.000,64
Outras Receitas Patrimoniais	8.005.000,00	8.005.000,00	163.073.806,43	155.068.806,43
RECEITA AGROPECUÁRIA	926.400,00	926.400,00	482.703,09	(443.696,91)
Receita da Produção Vegetal	20.500,00	20.500,00	9.500,18	(10.999,82)
Receita da Produção Animal e Derivados	635.900,00	635.900,00	473.202,91	(162.697,09)
Outras Receitas Agropecuárias	270.000,00	270.000,00	-	(270.000,00)
RECEITA INDUSTRIAL	105.000,00	105.000,00	-	(105.000,00)
Receita da Indústria Extrativa Mineral	-	-	-	-
Receita da Indústria de Transformação	105.000,00	105.000,00	-	(105.000,00)
Receita da Indústria de Construção	-	-	-	-
Outras Receitas Industriais	-	-	-	-
RECEITA DE SERVIÇOS	139.186.498,00	139.296.498,00	142.997.871,81	3.701.373,81
TRANSFERÊNCIAS CORRENTES	11.962.797.090,00	12.285.619.795,00	12.343.275.066,79	57.655.271,79
Transferências Intergovernamentais	11.871.242.721,00	12.062.344.943,00	12.059.939.578,67	(2.405.364,33)
Transferências de Instituições Privadas	-	109.453,00	266.983,91	157.530,91
Transferências do Exterior	14.781,00	14.781,00	-	(14.781,00)
Transferências de Pessoas	-	-	-	-
Transferências de Convênios	91.539.588,00	223.150.618,00	283.068.504,21	59.917.886,21
Transferências para o Combate à Fome	-	-	-	-
OUTRAS RECEITAS CORRENTES	599.976.056,00	684.634.234,00	799.608.905,07	114.974.671,07
Multas e Juros de Mora	172.526.048,00	196.901.114,00	242.769.607,37	45.868.493,37
Indenizações e Restituições	205.276.988,00	241.567.553,00	326.681.364,49	85.113.811,49
Receita da Dívida Ativa	20.396.952,00	29.793.710,00	67.526.463,75	37.732.753,75
Receitas Diversas	201.776.068,00	216.371.857,00	162.631.469,46	(53.740.387,54)
DEDUÇÕES DE RECEITA ORÇAMENTÁRIA	(3.916.569.823,00)	(3.916.569.823,00)	(4.265.408.417,82)	(348.838.594,82)

RECEITAS DE CAPITAL	3.443.457.617,00	4.827.421.587,00	2.653.968.607,90	(2.173.452.979,10)
OPERAÇÕES DE CRÉDITO	2.080.458.000,00	3.117.896.315,00	1.422.045.632,97	(1.695.850.682,03)
Operações de Crédito Internas	1.896.261.000,00	1.904.391.858,00	465.101.535,47	(1.439.290.322,53)
Operações de Crédito Externas	184.197.000,00	1.213.504.457,00	956.944.097,50	(256.560.359,50)
ALIENAÇÃO DE BENS	11.948.000,00	13.937.500,00	16.993.478,50	3.055.978,50
Alienação de Bens Móveis	3.448.000,00	3.538.200,00	4.920.227,38	1.382.027,38
Alienação de Bens Imóveis	8.500.000,00	10.399.300,00	12.073.251,12	1.673.951,12
AMORTIZAÇÃO DE EMPRÉSTIMOS	177.221.000,00	177.221.000,00	182.396.990,00	5.175.990,00
TRANSFERÊNCIAS DE CAPITAL	1.173.830.617,00	1.518.366.772,00	1.043.297.917,14	(475.068.854,86)
Transferências Intergovernamentais	34.800.000,00	39.077.675,00	9.371.796,70	(29.705.878,30)
Transferências de Instituições Privadas	-	-	-	-
Transferências do Exterior	-	-	-	-
Transferências de Pessoas	-	-	-	-
Transferências de Outras Instituições Públicas	-	-	-	-
Transferências de Convênios	1.139.030.617,00	1.479.289.097,00	1.033.926.120,44	(445.362.976,56)
Transferências para o Combate à Fome	-	-	-	-
OUTRAS RECEITAS DE CAPITAL	-	-	-	-
Integralização do Capital Social	-	-	-	-
Receitas de Capital Diversas	-	-	-	-
DEDUÇÕES DE RECEITA ORÇAMENTÁRIA	-	-	(10.765.410,71)	(10.765.410,71)
SUBTOTAL DAS RECEITAS (I)	33.550.797.680,00	36.405.795.753,00	35.052.840.922,64	(1.352.954.830,36)
OPERAÇÕES DE CRÉDITO - REFINANCIAMENTO (II)	-	-	-	-
Operações de Crédito Internas	-	-	-	-
Mobiliária	-	-	-	-
Contratual	-	-	-	-
Operações de Crédito Externas	-	-	-	-
Mobiliária	-	-	-	-
Contratual	-	-	-	-
SUBTOTAL COM REFINANCIAMENTOS (III) = (I + II)	33.550.797.680,00	36.405.795.753,00	35.052.840.922,64	(1.352.954.830,36)
DÉFICIT (IV)	-	-	-	-
TOTAL (V) = (III + IV)	33.550.797.680,00	36.405.795.753,00	35.052.840.922,64	(1.352.954.830,36)
SALDOS DE EXERCÍCIOS ANTERIORES (UTILIZADOS PARA CRÉDITOS ADICIONAIS)	-	4.055.618.923,00	-	-
Superavit Financeiro	-	4.055.618.923,00	-	-
Reabertura de Créditos Adicionais	-	-	-	-

RECEITAS INTRA-ORÇAMENTÁRIAS	PREVISÃO INICIAL	PREVISÃO ATUALIZADA (a)	RECEITAS REALIZADAS (b)	SALDO A REALIZAR (a-b)
RECEITAS CORRENTES	2.174.049.989,00	2.429.250.009,00	2.405.131.636,72	(24.118.372,28)
RECEITA DE CONTRIBUIÇÕES	2.130.719.000,00	2.385.919.020,00	2.363.620.763,96	(22.298.256,04)
Contribuições Sociais	2.130.719.000,00	2.385.919.020,00	2.363.620.763,96	(22.298.256,04)
RECEITA DE SERVIÇOS	43.330.989,00	43.330.989,00	41.689.818,10	(1.641.170,90)
OUTRAS RECEITAS CORRENTES	-	-	2.552,40	2.552,40
DEDUÇÕES DE RECEITA ORÇAMENTÁRIA	-	-	(181.497,74)	(181.497,74)
TOTAL	2.174.049.989,00	2.429.250.009,00	2.405.131.636,72	(24.118.372,28)

Continua (1/4)

ANEXO 12 DA LEI 4.320/64

BALANÇO ORÇAMENTÁRIO

GOVERNO DO ESTADO DA BAHIA - EXECUTIVO

EXERCÍCIO : 2014

PERÍODO : DEZEMBRO/2014

DATA : 29/01/2015

PÁGINA : 002

Apresentação de valores em R\$ 1,00

DESPESAS ORÇAMENTÁRIAS	DOTAÇÃO INICIAL	DOTAÇÃO ATUALIZADA	DESPESAS EMPENHADAS	DESPESAS LIQUIDADAS	DESPESAS PAGAS	SALDO DA DOTAÇÃO EXECUTAR
DESPESAS CORRENTES	26.140.359.533,00	29.907.814.342,08	27.355.208.116,65	27.102.591.136,45	26.820.111.081,80	2.552.606.225,43
PESSOAL E ENCARGOS SOCIAIS	13.611.156.955,00	14.716.776.058,78	13.497.166.530,22	13.495.453.141,84	13.304.834.354,67	1.219.609.528,56
JUROS E ENCARGOS DA DÍVIDA	546.488.000,00	551.912.487,00	543.165.998,28	494.476.296,82	494.476.296,82	8.746.488,72
OUTRAS DESPESAS CORRENTES	11.982.714.578,00	14.639.125.796,30	13.314.875.588,15	13.112.661.697,79	13.020.800.430,31	1.324.250.208,15
DESPESAS DE CAPITAL	5.010.000.147,00	7.911.335.572,67	3.600.864.912,25	3.572.659.674,69	3.526.074.247,44	4.310.470.660,42
INVESTIMENTOS	3.952.344.147,00	6.518.970.666,67	2.503.482.701,75	2.475.277.464,19	2.428.706.358,54	4.015.487.964,92
INVERSÕES FINANCEIRAS	374.466.000,00	591.631.385,00	300.194.892,13	300.194.892,13	300.180.570,53	291.436.492,87
AMORTIZAÇÃO DA DÍVIDA	683.190.000,00	800.733.521,00	797.187.318,37	797.187.318,37	797.187.318,37	3.546.202,63
RESERVA DE CONTINGÊNCIA	15.484.000,00	15.484.000,00	-	-	-	15.484.000,00
RESERVA DO RPPS	-	-	-	-	-	-
SUBTOTAL DAS DESPESAS (VI)	31.165.843.680,00	37.834.633.914,75	30.956.073.028,90	30.675.250.811,14	30.346.185.329,24	6.878.560.885,85
AMORTIZAÇÃO DA DÍVIDA / REFINANCIAMENTO(VII)	-	-	-	-	-	-
AMORTIZAÇÃO DA DÍVIDA INTERNA	-	-	-	-	-	-
Dívida Mobiliária	-	-	-	-	-	-
Outras Dívidas	-	-	-	-	-	-
AMORTIZAÇÃO DA DÍVIDA EXTERNA	-	-	-	-	-	-
Dívida Mobiliária	-	-	-	-	-	-
Outras Dívidas	-	-	-	-	-	-
SUBTOTAL COM REFINANCIAMENTO (VIII) = (VI) + (VII)	31.165.843.680,00	37.834.633.914,75	30.956.073.028,90	30.675.250.811,14	30.346.185.329,24	6.878.560.885,85
SUPERÁVIT(IX)			4.096.767.893,74			
TOTAL (X) = (VIII + IX)	31.165.843.680,00	37.834.633.914,75	35.052.840.922,64	30.675.250.811,14	30.346.185.329,24	6.878.560.885,85

DESPESAS INTRA-ORÇAMENTÁRIAS	DOTAÇÃO INICIAL	DOTAÇÃO ATUALIZADA	DESPESAS EMPENHADAS	DESPESAS LIQUIDADAS	DESPESAS PAGAS	SALDO DA DOTAÇÃO
DESPESAS CORRENTES	1.799.163.989,00	2.066.237.038,25	2.038.094.882,98	2.037.891.018,83	2.037.831.915,69	28.142.155,27
PESSOAL E ENCARGOS SOCIAIS	1.393.708.000,00	1.648.798.767,07	1.641.542.102,59	1.641.487.114,26	1.641.487.114,26	7.256.664,48
OUTRAS DESPESAS CORRENTES	405.455.989,00	417.438.271,18	396.552.780,39	396.403.904,57	396.344.801,43	20.885.490,79
DESPESAS DE CAPITAL	-	-	-	-	-	-
INVESTIMENTOS	-	-	-	-	-	-
TOTAL	1.799.163.989,00	2.066.237.038,25	2.038.094.882,98	2.037.891.018,83	2.037.831.915,69	28.142.155,27

Continua (2/4)

ANEXO 12 DA LEI 4.320/64

BALANÇO ORÇAMENTÁRIO

GOVERNO DO ESTADO DA BAHIA - EXECUTIVO

EXERCÍCIO : 2014

PERÍODO : DEZEMBRO/2014

DATA : 29/01/2015

PÁGINA : 003

RESTOS À PAGAR NÃO PROCESSADOS	INSCRITOS		LIQUIDADOS (C)	PAGOS (D)	CANCELADOS (E)	SALDO ** F = (A + B - C - E)
	EM EXERCÍCIOS ANTERIORES	EM 31 DE DEZEMBRO DO EXERCÍCIO ANTERIOR				
	(A)	(B)				
DESPESAS CORRENTES	-	318.903.044,85	251.226.281,53	250.237.610,06	67.676.763,32	0,00
PESSOAL E ENCARGOS SOCIAIS	-	7.701.808,04	4.137.555,00	4.127.921,61	3.564.253,04	-
JUROS E ENCARGOS DA DÍVIDA	-	38.003.647,87	36.471.196,21	36.471.196,21	1.532.451,66	0,00
OUTRAS DESPESAS CORRENTES	-	273.197.588,94	210.617.530,32	209.638.492,24	62.580.058,62	-
DESPESAS DE CAPITAL	-	63.405.960,38	36.861.873,76	36.649.811,90	26.544.086,62	(0,00)
INVESTIMENTOS	-	63.405.960,38	36.861.873,76	36.649.811,90	26.544.086,62	(0,00)
INVERSÕES FINANCEIRAS	-	-	-	-	-	-
AMORTIZAÇÃO DA DÍVIDA	-	-	-	-	-	-
TOTAL	-	382.309.005,23	288.088.155,29	286.887.421,96	94.220.849,94	(0,00)

DESPESAS INTRA ORÇAMENTÁRIAS	INSCRITOS		LIQUIDADOS (C)	PAGOS (D)	CANCELADOS (E)	SALDO ** F = (A + B - C - E)
	EM EXERCÍCIOS ANTERIORES	EM 31 DE DEZEMBRO DO EXERCÍCIO ANTERIOR				
	(A)	(B)				
DESPESAS CORRENTES	-	1.941.904,18	866.059,41	866.059,41	1.075.844,77	-
PESSOAL E ENCARGOS SOCIAIS	-	-	-	-	-	-
OUTRAS DESPESAS CORRENTES	-	1.941.904,18	866.059,41	866.059,41	1.075.844,77	-
DESPESAS DE CAPITAL	-	-	-	-	-	-
INVESTIMENTOS	-	-	-	-	-	-
TOTAL	-	1.941.904,18	866.059,41	866.059,41	1.075.844,77	-

Continua (3/4)

ANEXO 12 DA LEI 4.320/64

BALANÇO ORÇAMENTÁRIO

GOVERNO DO ESTADO DA BAHIA - EXECUTIVO

EXERCÍCIO : 2014

PERÍODO : DEZEMBRO/2014

DATA : 29/01/2015

PÁGINA : 004

RESTOS À PAGAR PROCESSADOS E NÃO PROCESSADOS LIQUIDADOS	INSCRITOS		PAGOS	CANCELADOS	SALDO ** F = (A + B - C - D)
	EM EXERCÍCIOS ANTERIORES (A)	EM 31 DE DEZEMBRO DO EXERCÍCIO ANTERIOR (B)			
DESPESAS CORRENTES	-	681.935.360,72	667.244.039,15	3.519.395,21	11.171.926,36
PESSOAL E ENCARGOS SOCIAIS	-	286.956.696,51	285.523.147,44	1.223.143,69	210.405,38
JUROS E ENCARGOS DA DÍVIDA	-	-	-	-	-
OUTRAS DESPESAS CORRENTES	-	394.978.664,21	381.720.891,71	2.296.251,52	10.961.520,98
DESPESAS DE CAPITAL	-	250.479.124,78	217.438.008,47	27.170.866,70	5.870.249,61
INVESTIMENTOS	-	250.471.971,98	217.430.855,67	27.170.866,70	5.870.249,61
INVERSÕES FINANCEIRAS	-	7.152,80	7.152,80	-	-
AMORTIZAÇÃO DA DÍVIDA	-	-	-	-	-
TOTAL	-	932.414.485,50	884.682.047,62	30.690.261,91	17.042.175,97

DESPESAS INTRA ORÇAMENTÁRIAS	INSCRITOS		PAGOS	CANCELADOS	SALDO ** F = (A + B - C - D)
	EM EXERCÍCIOS ANTERIORES (A)	EM 31 DE DEZEMBRO DO EXERCÍCIO ANTERIOR (B)			
DESPESAS CORRENTES	-	7.070.792,66	6.995.304,22	-	75.488,44
PESSOAL E ENCARGOS SOCIAIS	-	155.407,94	141.473,63	-	13.934,31
OUTRAS DESPESAS CORRENTES	-	6.915.384,72	6.853.830,59	-	61.554,13
DESPESAS DE CAPITAL	-	-	-	-	-
INVESTIMENTOS	-	-	-	-	-
TOTAL	-	7.070.792,66	6.995.304,22	-	75.488,44

Continua (4/4)



Anexo 13

Balanço Financeiro



**BALANÇO FINANCEIRO
CONSOLIDADO DO PODER EXECUTIVO**

EXERCÍCIO: 2014 **PERÍODO: ATÉ Dezembro** **DATA DA EMISSÃO: 29/01/2015** **PÁGINA: 1**
Referência: STN/MCASP 5ª Edição

INGRESSOS	2014	2013
Títulos		
ORÇAMENTÁRIOS	37.457.972.559,36	34.830.671.461,37
Receitas Orçamentárias	35.052.840.922,64	32.593.446.868,33
Receitas Correntes	32.398.872.314,74	29.239.102.354,44
Receita Tributária	19.921.334.760,38	18.135.346.604,56
Receitas de Contribuições	2.001.052.977,70	2.107.308.638,42
Receita Patrimonial	1.455.528.447,72	391.872.186,42
Receita Agropecuária	482.703,09	569.104,96
Receita Industrial	0,00	8.820,00
Receita de Serviços	142.997.871,81	171.936.822,82
Transferências Correntes	12.343.275.066,79	11.250.885.573,98
Receitas Correntes Diversas	804,66	0,00
Outras Receitas Correntes	799.608.100,41	939.977.902,18
(-) Deduções de Receita Orçamentária	(4.265.408.417,82)	(3.758.803.298,90)
Receitas de Capital	2.653.968.607,90	3.354.344.513,89
Operações de Crédito	1.422.045.632,97	2.657.101.134,96
Alienação de Bens	16.993.478,50	19.723.085,13
Amortização de Empréstimos	182.396.990,00	170.998.914,68
Transferências de Capital	1.043.297.917,14	506.521.379,12
(-) Deduções de Receita Orçamentária	(10.765.410,71)	0,00
Receita Intra Orçamentária	2.405.131.636,72	2.237.224.593,04
Receitas Correntes	2.405.313.134,46	2.237.224.593,04
(-) Deduções de Receita Orçamentária	(181.497,74)	0,00
TRANSFERÊNCIAS FINANCEIRAS RECEBIDAS	0,00	0,00

EXTRA-ORÇAMENTÁRIOS	2.032.121.647,43	2.005.065.311,33
Ativos	1.649.720,10	1.786.142,85
Depósitos	462.311.155,35	130.192.671,39
Obrigações em Circulação	1.568.160.771,98	1.873.086.497,09
Outras Obrigações em Circulação	958.010.105,03	549.350.309,52
Inscrição de RP Exercício	610.150.666,95	1.323.736.187,57
Ajustes de Direitos e Obrigações		
SALDO DO EXERCÍCIO ANTERIOR	5.260.465.653,88	3.930.568.302,64
Caixa e Equivalentes de Caixa	5.260.465.653,88	3.930.568.302,64
Caixa	0,00	3.449,03
Bancos	3.030.939.511,78	1.762.353.973,10
Aplicações Financeiras	2.229.526.142,10	2.168.210.880,51
TOTAL	44.750.559.860,67	40.766.305.075,34

**BALANÇO FINANCEIRO
CONSOLIDADO DO PODER EXECUTIVO**

EXERCÍCIO: 2014 **PERÍODO: ATÉ Dezembro** **DATA DA EMISSÃO: 29/01/2015** **PÁGINA: 2**
Referência: STN/MCASP 5ª Edição

DISPÊNDIOS	2014	2013
Títulos		
ORÇAMENTÁRIOS	32.994.167.911,88	31.127.245.852,68
Despesas Orçamentárias	30.956.073.028,90	29.139.252.419,80
Despesas Correntes	27.355.208.116,65	24.860.842.377,33
Pessoal e Encargos Sociais	13.497.166.530,22	12.175.680.822,22
Juros e Encargos da Dívida	543.165.998,28	497.803.875,93
Outras Despesas Correntes	13.314.875.588,15	12.187.357.679,18
Despesas de Capital	3.600.864.912,25	4.278.410.042,47
Investimentos	2.503.482.701,75	1.949.664.703,16
Inversões Financeiras	300.194.892,13	647.211.060,70
Amortização da Dívida	797.187.318,37	1.681.534.278,61
Intra-Orçamentárias	2.038.094.882,98	1.987.993.432,88
Despesas Correntes	2.038.094.882,98	1.987.993.432,88
TRANSFERÊNCIAS FINANCEIRAS CONCEDIDAS	2.973.600.991,09	2.678.061.864,68
EXTRA-ORÇAMENTÁRIOS	2.632.134.171,05	1.700.531.704,10
Ativos	1.792.397,28	6.147.901,57
Depósitos	528.195.391,09	462.553.702,46
Obrigações em Circulação	2.102.146.382,68	1.231.830.100,07
Outras Obrigações em Circulação	2.087.544.459,17	0,00
Pagamento de RP Exercício	14.601.923,51	1.231.830.100,07
Ajustes de Direitos e Obrigações		
SALDO P/ EXERCÍCIO SEGUINTE	6.150.656.786,65	5.260.465.653,88
Caixa e Equivalentes de Caixa	6.150.656.786,65	5.260.465.653,88
Bancos	3.350.699.818,65	3.030.939.511,78
Aplicações Financeiras	2.799.956.968,00	2.229.526.142,10
TOTAL	44.750.559.860,67	40.766.305.075,34



Anexo 14

Balanço Patrimonial



BALANÇO PATRIMONIAL
CONSOLIDADO DO PODER EXECUTIVO

EXERCÍCIO: 2014

PERÍODO: ATÉ DEZEMBRO/2014

DATA: 28/01/2015

PÁGINA: 1

Referência: STN/MCASP 5ª Edição

ATIVO		
ESPECIFICAÇÃO	Exercício	
	2014	2013
ATIVO CIRCULANTE	7.795.933.292,80	6.331.115.261,35
Caixa e Equivalentes de Caixa	6.150.656.786,65	5.260.465.653,88
Créditos à Curto Prazo	800.004.037,42	429.151.346,26
Clientes	11.724.904,61	8.777.801,60
Créditos Tributários à receber	377.185,11	0,00
Créditos de Transferências a Receber	143.741.323,91	10.982.624,87
Empréstimos e Financiamentos Concedidos	644.160.623,79	409.390.919,79
Demais Créditos e valores à Curto Prazo	591.379.979,54	404.611.833,82
Estoques	253.892.489,19	236.886.427,39
ATIVO NÃO CIRCULANTE	18.610.454.604,28	17.037.285.299,33
<u>Ativo Realizável à Longo Prazo</u>	1.409.737.509,21	2.043.106.601,21
Créditos à Longo Prazo	780.085.647,64	1.424.418.334,72
Créditos Tributários à receber	257.790.307,52	257.790.307,52
Dívida Ativa Tributária	11.879.321.822,56	10.218.954.481,98
Dívida Ativa não Tributária - Clientes	76.816.864,61	76.814.052,60
Empréstimos e Financiamentos Concedidos	521.721.679,75	709.942.717,76
(-) Ajustes de Perdas de Crédito à Longo Prazo	(11.955.565.026,80)	(9.839.083.225,14)
Demais Créditos e Valores à Longo Prazo	280.651.405,36	270.342.578,19
Investimentos e Aplicações Temporárias de Longo Prazo	348.082.001,51	348.082.001,51
VPD Pagas Antecipadamente	918.454,70	263.686,79
<u>Investimentos</u>	7.038.569.888,30	6.840.028.243,60
Participações Permanentes	7.038.568.280,55	6.840.026.635,85
Participações Avaliadas pelo Método de Equivalência Patrimonial	1.313.725.596,02	1.273.583.024,13
Participações Avaliadas pelo Método de Custo	5.724.842.684,53	5.566.443.611,72
Demais Investimentos Permanentes	1.607,75	1.607,75
<u>Imobilizado</u>	10.162.146.768,45	8.154.150.016,20
Bens Móveis	3.095.152.658,36	2.526.481.985,84
(-) Depreciação Acumulada Bens Móveis	(1.064.240.652,63)	(930.143.044,17)
Bens Imóveis	10.062.065.235,61	8.383.338.997,79
(-) Depreciação Acumulada Bens Imóveis	(1.930.830.472,89)	(1.825.527.923,26)
<u>Intangível</u>	438,32	438,32
Marcas, Direitos e Patentes Industriais	438,32	438,32
TOTAL	26.406.387.897,08	23.368.400.560,68

PASSIVO		
ESPECIFICAÇÃO	Exercício	
	2014	2013
PASSIVO CIRCULANTE	5.060.524.671,88	3.888.412.432,85
Obrigações Trabalhistas, Previdenciárias e Assistenciais à Pagar a Curto Prazo	45.455.257,55	163.437.171,39
Empréstimos e Financiamentos à Curto Prazo	898.173.001,94	839.839.150,95
Fornecedores e Contas a Pagar à Curto Prazo	1.142.670.627,41	1.364.335.231,06
Obrigações Fiscais à Curto Prazo	20.746.226,79	18.440.509,07
Demais Obrigações à Curto Prazo	2.953.479.558,19	1.502.360.370,38
PASSIVO NÃO CIRCULANTE	154.949.374.403,77	135.607.909.864,07
Obrigações Trabalhistas, Previdenciárias e Assistenciais à Pagar à Longo Prazo	786.514.305,16	607.276.487,85
Empréstimos e Financiamentos à Longo Prazo	13.679.026.917,76	11.996.655.230,78
Fornecedores à Longo Prazo	1.209.026.925,57	1.267.930.166,49
Provisões à Longo Prazo	139.175.975.532,10	121.609.575.165,27

BALANÇO PATRIMONIAL

CONSOLIDADO DO PODER EXECUTIVO

EXERCÍCIO: 2014

PERÍODO: ATÉ DEZEMBRO/2014

DATA: 28/01/2015

PÁGINA: 2

Referência: STN/MCASP 5ª Edição

Demais Obrigações à Longo Prazo	98.830.723,18	126.472.813,68
TOTAL DO PASSIVO	160.009.899.075,65	139.496.322.296,92
PATRIMÔNIO LÍQUIDO		
ESPECIFICAÇÃO	Exercício	
	2014	2013
Patrimônio Social e Capital Social	703.637.411,14	703.637.411,14
Reservas de Lucros	472.557.750,70	472.557.750,70
Resultados Acumulados	(134.779.706.340,41)	(117.304.116.898,08)
Lucros e Prejuízos do Exercício	(16.647.585.031,01)	(10.663.598.715,83)
Lucros e Prejuízos Acumulados de Exercícios Anteriores	(117.100.176.204,93)	(106.357.692.688,06)
Ajustes de Exercícios Anteriores	(1.031.945.104,47)	(282.825.494,19)
TOTAL DO PATRIMÔNIO LÍQUIDO	(133.603.511.178,57)	(116.127.921.736,24)
TOTAL	26.406.387.897,08	23.368.400.560,68
ESPECIFICAÇÃO	Exercício	
	2014	2013
ATIVO FINANCEIRO	6.812.032.919,67	5.688.490.054,03
ATIVO PERMANENTE	19.594.354.977,41	17.679.910.506,65
TOTAL	26.406.387.897,08	23.368.400.560,68
ESPECIFICAÇÃO	Exercício	
	2014	2013
PASSIVO FINANCEIRO	3.333.961.772,37	2.624.578.179,40
PASSIVO PERMANENTE	156.675.937.303,28	136.871.744.117,52
PATRIMÔNIO LÍQUIDO	(133.603.511.178,57)	(116.127.921.736,24)
TOTAL	26.406.387.897,08	23.368.400.560,68

Compensações

ESPECIFICAÇÃO	Exercício	
	2014	2013
Saldo dos Atos Potenciais Ativos	185.604.854,94	139.167.178,28
TOTAL	185.604.854,94	139.167.178,28

ESPECIFICAÇÃO	Exercício	
	2014	2013
Saldo dos Atos Potenciais Passivos	43.149.970.183,63	139.167.178,28
TOTAL	43.149.970.183,63	139.167.178,28



Anexo 15

Demonstrativo das Variações Patrimoniais



DEMONSTRAÇÃO DAS VARIAÇÕES PATRIMONIAIS

EXERCÍCIO: 2014 **PERÍODO: Dezembro** **DATA DA EMISSÃO: 30/01/2015** **PÁGINA: 01**
CONSOLIDADO DO PODER EXECUTIVO
Referência: STN / MCASP 5a. Edição

VARIAÇÕES PATRIMONIAIS QUANTITATIVAS

VARIAÇÕES PATRIMONIAIS AUMENTATIVAS	EXERCÍCIO ATUAL	EXERCÍCIO ANTERIOR
IMPOSTOS, TAXAS E CONTRIBUIÇÕES DE MELHORIA	18.659.184.413,77	17.181.905.723,53
Impostos	18.174.652.973,87	16.735.805.470,27
Taxas	484.531.439,90	446.100.253,26
Contribuições de Melhoria	0,00	0,00
CONTRIBUIÇÕES	4.364.393.116,60	4.322.675.717,33
Contribuições Sociais	4.364.393.116,60	4.322.675.717,33
EXPLORAÇÃO E VENDA DE BENS, SERVIÇOS E DIREITOS	1.479.407.575,44	345.051.633,93
Venda de Mercadorias	0,00	0,00
Venda de Produtos	0,00	0,00
Exploração de Bens e Direitos e Prestação de Serviços	1.479.407.575,44	345.051.633,93
VARIAÇÕES PATRIMONIAIS AUMENTATIVAS	488.669.345,37	617.150.546,79
Juros e Encargos de Empréstimos e Financiamentos	0,00	0,00
Juros e Encargos de Mora	230.549.276,84	383.545.667,83
Variações Monetárias e Cambiais	16.244.000,00	669.141,75
Descontos Financeiros Obtidos	0,00	0,00
Remuneração de Depósitos Bancários e Aplicações	241.833.425,58	232.935.737,21
Outras Variações Patrimoniais Aumentativas – Financeiras	42.642,95	0,00
TRANSFERÊNCIAS E DELEGAÇÕES RECEBIDAS	85.729.705.651,64	83.108.860.293,34
Transferências Intragovernamentais	73.698.565.599,44	73.300.287.793,90
Transferências Intergovernamentais	9.285.382.402,90	7.281.298.689,75
Transferências das Instituições Privadas	3.265.975,13	0,00
Transferências das Instituições Multigovernamentais	2.742.468.282,56	2.527.273.809,69
Transferências de Consórcios Públicos	0,00	0,00
Transferências do Exterior	23.391,61	0,00
Delegações Recebidas	0,00	0,00
Transferências de Pessoas Físicas	0,00	0,00
VALORIZAÇÃO E GANHOS COM ATIVOS	824.453.554,34	664.212.705,74
Reavaliação de Ativos	80.112.008,90	15.471.100,00
Ganhos com Alienação	7.884.688,23	11.727.922,77
Ganhos com Incorporação de Ativos por Descobertas e	736.456.857,21	637.013.682,97
OUTRAS VARIAÇÕES PATRIMONIAIS AUMENTATIVAS	3.134.620.869,13	8.454.760.746,82
Variação Patrimonial Aumentativa a Classificar	0,00	0,00
Resultado Positivo de Participações	200.796.335,90	1.156.668,94
Reversão de Provisões e Ajustes de Perdas	2.967.074.868,62	7.202.432.302,98
Diversas Variações Patrimoniais Aumentativas	(33.250.335,39)	1.251.171.774,90
TOTAL DE VARIAÇÕES PATRIMONIAIS AUMENTATIVAS	114.680.434.526,29	114.694.617.367,48
RESULTADO PATRIMONIAL DO PERÍODO (DEFICIT)	16.647.585.031,01	10.663.598.715,83
TOTAL GERAL	131.328.019.557,30	125.358.216.083,31

VARIAÇÕES PATRIMONIAIS DIMINUTIVAS	EXERCÍCIO ATUAL	EXERCÍCIO ANTERIOR
PESSOAL E ENCARGOS	10.263.684.322,61	9.379.805.360,44
Remuneração a Pessoal	8.169.751.535,71	7.520.220.856,97
Encargos Patronais	1.789.245.824,60	1.544.270.095,67
Benefícios a Pessoal	266.204.380,22	281.964.084,83
Custo de Pessoal e Encargos	0,00	0,00
Outras Variações Patrimoniais Diminutivas - Pessoal e	38.482.582,08	33.350.322,97
BENEFÍCIOS PREVIDENCIÁRIOS E ASSISTENCIAIS	5.386.964.304,42	4.682.529.882,98
Aposentadorias e Reformas	4.261.477.616,44	3.732.179.037,59
Pensões	733.705.420,51	658.339.267,48
Benefícios de Prestação Continuada	350.211.911,84	254.890.924,23
Benefícios Eventuais	0,00	0,00
Políticas Públicas de Transferência de Renda	26.393.943,50	22.740.080,47
Outros Benefícios Previdenciários e Assistenciais	15.175.412,13	14.380.573,21
USO DE BENS, SERVIÇOS E CONSUMO DE CAPITAL FIXO	7.891.080.571,90	7.582.802.628,42
Uso de Material de Consumo	808.123.265,09	1.075.893.881,05
Serviços	6.791.030.716,72	6.239.021.588,31
Depreciação, Amortização de Exaustão	291.351.409,50	267.345.208,66
Custo de Materiais, Serviços e Consumo de Capital Fixo	575.180,59	541.950,40
Variações Patrimoniais Diminutivas Financeiras	931.915.550,01	941.390.656,94
Juros e Encargos de Empréstimos e Financiamentos Obtidos	546.328.135,78	497.803.875,93
Juros e Encargos de Mora	0,00	0,00
Variações Monetárias e Cambiais	246.883.122,30	251.639,87
Descontos Financeiros Concedidos	0,00	0,00
Outras Variações Patrimoniais Diminutivas Financeiras	138.704.291,93	443.335.141,14
Transferências e Delegações Concedidas	81.740.814.753,32	80.438.195.379,99
Transferências Intragovernamentais	76.643.881.747,36	75.727.442.732,10
Transferências Intergovernamentais	4.990.116.928,75	4.606.131.382,87
Transferências a Instituições Privadas	106.815.800,83	104.620.983,15
Transferências a Instituições Multigovernamentais	0,00	0,00
Transferências a Consórcios Públicos	0,00	0,00
Transferências ao Exterior	276,38	281,87
Delegações Concedidas	0,00	0,00
DESVALORIZAÇÃO E PERDA DE ATIVOS	2.159.400.669,94	1.413.229.505,95
Redução a Valor Recuperável e Provisão para Perdas	2.148.504.336,00	1.379.574.050,09
Perdas com Alienação	1.363.467,96	25.019.273,41
Perdas Involuntárias	9.532.865,98	8.636.182,45
Tributárias	303.183.236,83	269.489.118,28
Impostos, Taxas e Contribuições de Melhoria	1.789.725,29	2.459.803,67
Contribuições	301.393.511,54	267.029.314,61
Custo com Tributos	0,00	0,00
OUTRAS VARIAÇÕES PATRIMONIAIS DIMINUTIVAS	22.650.976.148,27	20.650.773.550,31
Premiações	11.210.754,00	8.991.184,62
Resultado Negativo de Participações	11.001.131,83	0,00
Variações Patrimoniais Diminutivas de Instituições	0,00	0,00
Incentivos	102.120.878,68	89.403.564,08
Subvenções Econômicas	0,00	945.500,00
Participações e Contribuições	0,00	0,00
VPD de Constituição de Provisões	20.532.547.493,45	19.074.890.424,74
Custo de Outras VPD	0,00	0,00
Diversas Variações Patrimoniais Diminutivas	1.994.095.890,31	1.476.542.876,87
TOTAL DE VARIAÇÕES PASSIVAS	131.328.019.557,30	125.358.216.083,31
RESULTADO PATRIMONIAL DO PERÍODO (SUPERÁVIT)	0,00	0,00
TOTAL GERAL	131.328.019.557,30	125.358.216.083,31

VARIAÇÕES PATRIMONIAIS QUALITATIVAS (decorrentes da execução orçamentária)		
VARIAÇÕES PATRIMONIAIS	EXERCÍCIO ATUAL	EXERCÍCIO ANTERIOR
INCORPORAÇÃO DE ATIVO	2.773.117.108,41	2.779.465.779,74
Material de Consumo	327.015.386,11	296.367.602,21
Obras e Instalações	1.195.210.358,89	1.087.543.975,12
Equipamentos e Material Permanente	642.860.091,18	309.964.954,95
Aquisição de Imóveis	13.573.976,10	42.469.503,47
Aquisição de Produtos para Revenda	502.194,40	463.866,40
Constituição ou Aumento de Capital de Empresas	40.142.571,89	316.459.481,94
Concessão de Empréstimos e Financiamentos	237.610.606,74	391.006.832,04
Convênios Concedidos (Outros Serviços Terceiros - PJ)	48.760.339,04	31.528.450,90
Convênios Concedidos (Contribuições)	121.992.280,18	178.965.779,86
Convênios Concedidos (Auxílios)	144.745.452,70	124.437.706,18
Convênios Concedidos (Subvenções Econômicas)	0,00	0,00
Despesas Antecipadas (Outros Serviços Terceiros - PJ)	627.754,64	223.988,55
Despesas Antecipadas (Obrigações Tributárias E Contributivas)	76.096,54	33.638,12
DESINCORPORAÇÃO DE PASSIVO	948.208.392,97	1.762.990.465,09
Amortização de Empréstimos	797.187.318,37	1.681.534.278,61
Pagamento de parcelamento de dívida com o INSS	29.017.470,34	32.646.848,47
Pagamento de parcelamento de dívida com o FGTS	1.723.485,30	1.518.581,82
Pagamento de parcelamento de dívida com o PIS/PASEP	663.414,70	24.470.727,60
Pagamento de dívida de precatório	119.616.704,26	22.820.028,59
INCORPORAÇÃO DE PASSIVO	2.826.589.689,16	3.359.146.852,71
Operações de Créditos	1.422.045.632,97	2.657.101.134,96
Convênios Recebidos	1.404.544.056,19	702.045.717,75
DESINCORPORAÇÃO DE ATIVO	266.916.932,25	471.894.399,43
Receita da Dívida Ativa	67.526.463,75	281.172.399,62
Alienação de Bens	16.993.478,50	19.723.085,13
Amortização de empréstimos concedidos	182.396.990,00	170.998.914,68



DEMONSTRATIVOS DA LEI DE RESPONSABILIDADE FISCAL – LRF



ESTADO DA BAHIA
RELATÓRIO RESUMIDO DA EXECUÇÃO ORÇAMENTÁRIA
BALANÇO ORÇAMENTÁRIO - RECEITA
ORÇAMENTOS FISCAL E DA SEGURIDADE SOCIAL
JANEIRO A DEZEMBRO DE 2014 / BIMESTRE NOVEMBRO - DEZEMBRO DE 2014

RREO - Anexo 1 (LRF Art. 52, inciso I, alíneas "a" e "b" do inciso II e §1º)

R\$ 1,00

RECEITAS	PREVISÃO INICIAL	PREVISÃO ATUALIZADA (a)	RECEITAS REALIZADAS				SALDO A REALIZAR (a-c)
			NO BIMESTRE	%	ATÉ O BIMESTRE	%	
			(b)	(b/a)	(c)	(c/a)	
RECEITAS (EXCETO INTRA-ORÇAMENTÁRIAS) (I)	33.909.895.680,00	36.766.223.393,00	6.906.233.613,37	18,78	35.532.517.772,44	96,64	1.233.705.620,56
RECEITAS CORRENTES	30.466.168.063,00	31.938.531.806,00	6.296.976.479,64	19,72	32.878.583.557,21	102,94	(940.051.751,21)
RECEITA TRIBUTÁRIA	19.498.331.543,00	19.887.244.809,00	3.699.687.636,85	18,60	20.251.953.234,86	101,83	(364.708.425,86)
Impostos	18.710.321.000,00	19.099.234.266,00	3.565.368.267,89	18,67	19.388.372.782,95	101,51	(289.138.516,95)
Taxas	788.010.543,00	788.010.543,00	134.319.368,96	17,05	863.580.451,91	109,59	(75.569.908,91)
Contribuição de Melhoria	-	-	-	-	-	-	-
RECEITA DE CONTRIBUIÇÕES	1.892.140.000,00	1.988.523.920,00	423.294.509,69	21,29	2.001.052.977,70	100,63	(12.529.057,70)
Contribuições Sociais	1.892.140.000,00	1.988.523.920,00	423.294.509,69	21,29	2.001.052.977,70	100,63	(12.529.057,70)
Contribuições Econômicas	-	-	-	-	-	-	-
RECEITA PATRIMONIAL	286.448.299,00	865.794.333,00	458.369.254,67	52,94	1.545.961.602,66	178,56	(680.167.269,66)
Receitas Imobiliárias	41.913.093,00	42.310.313,00	9.757.546,83	23,06	36.472.566,90	86,20	5.837.746,10
Receitas de Valores Mobiliários	192.463.839,00	212.999.458,00	93.562.517,11	43,93	427.704.026,68	200,80	(214.704.568,68)
Receitas de Concessões e Permissões	11.926.367,00	11.926.367,00	777.620,26	6,52	11.202.146,15	93,93	724.220,85
Compensações Financeiras	-	-	-	-	-	-	-
Receita da Cessão de Direitos	32.140.000,00	590.553.195,00	307.474.326,52	-	907.511.188,98	153,67	(316.957.993,98)
Receitas Patrimoniais	8.005.000,00	8.005.000,00	46.797.243,95	584,60	163.071.673,95	2.037,12	(155.066.673,95)
RECEITA AGROPECUÁRIA	926.400,00	926.400,00	261.186,82	28,19	482.703,09	52,11	443.696,91
Receita da Produção Vegetal	20.500,00	20.500,00	-	-	-	-	20.500,00
Receita da Produção Animal e Derivados	635.900,00	635.900,00	257.265,82	40,46	473.202,91	74,41	162.697,09
Outras Receitas Agropecuárias	270.000,00	270.000,00	3.921,00	1,45	9.500,18	3,52	260.499,82
RECEITA INDUSTRIAL	105.000,00	105.000,00	-	-	-	-	105.000,00
Receita da Indústria Extrativa Mineral	-	-	-	-	-	-	-
Receita da Indústria de Transformação	105.000,00	105.000,00	-	-	-	-	105.000,00
Receita da Indústria de Construção	-	-	-	-	-	-	-
Outras Receitas Industriais	-	-	-	-	-	-	-
RECEITA DE SERVIÇOS	140.286.498,00	140.396.498,00	32.634.023,67	23,24	145.111.238,34	103,36	(4.714.740,34)
TRANSFERÊNCIAS CORRENTES	11.962.829.090,00	12.285.781.435,00	2.216.334.921,83	18,04	12.233.968.634,53	99,58	51.812.800,47
Transferências Intergovernamentais	11.871.242.721,00	12.062.474.583,00	2.177.778.704,43	18,05	11.950.816.554,24	99,07	111.658.028,76
Transferências de Instituições Privadas	-	109.453,00	266.983,91	243,93	266.983,91	243,93	(157.530,91)
Transferências do Exterior	14.781,00	14.781,00	-	-	-	-	14.781,00
Transferências de Pessoas	-	-	-	-	-	-	-
Transferências de Convênios	91.571.588,00	223.182.618,00	38.289.233,49	17,16	282.885.096,38	126,75	(59.702.478,38)
Transferências para o Combate à Fome	-	-	-	-	-	-	-
OUTRAS RECEITAS CORRENTES	601.671.056,00	686.329.234,00	218.142.528,12	31,78	799.568.023,62	116,50	(113.238.789,62)
Multas e Juros de Mora	172.631.048,00	197.006.114,00	52.370.710,54	26,58	243.403.445,96	123,55	(46.397.331,96)
Indenizações e Restituições	206.576.988,00	242.867.553,00	128.489.739,62	52,91	326.857.660,16	134,58	(83.990.107,16)
Receita da Dívida Ativa	20.396.952,00	29.793.710,00	7.142.541,10	23,97	67.526.463,75	226,65	(37.732.753,75)
Receita Decorrentes de Aportes Periódicos para Amortização de Déficit Atuarial do RPPS	-	-	-	-	-	-	-
Receitas Diversas	202.066.068,00	216.661.857,00	30.139.536,86	13,91	161.780.453,75	74,67	54.881.403,25
CONTA RETIFICADORA DA RECEITA ORÇAMENTÁRIA	(3.916.569.823,00)	(3.916.569.823,00)	(751.747.582,01)	19,19	(4.099.514.857,59)	104,67	182.945.034,59
RECEITAS DE CAPITAL	3.443.727.617,00	4.827.691.587,00	609.257.133,73	12,62	2.653.934.215,23	54,97	2.173.757.371,77
OPERAÇÕES DE CRÉDITO	2.080.458.000,00	3.117.896.315,00	79.654.722,91	2,55	1.422.045.632,97	45,61	1.695.850.682,03
Operações de Crédito Internas	1.896.167.000,00	1.904.391.858,00	79.654.722,91	4,18	465.101.535,47	24,42	1.439.290.322,53
Operações de Crédito Externas	184.197.000,00	1.213.504.457,00	-	-	956.944.097,50	78,86	256.560.359,50
ALIENAÇÃO DE BENS	12.218.000,00	14.207.500,00	6.734.713,22	47,40	16.767.078,46	118,02	(2.559.578,46)
Alienação de Bens Móveis	3.718.000,00	3.808.200,00	2.337.828,58	61,39	4.885.834,71	128,30	(1.077.634,71)
Alienação de Bens Imóveis	8.500.000,00	10.399.300,00	4.396.884,64	42,28	11.881.243,75	114,25	(1.481.943,75)
AMORTIZAÇÃO DE EMPRÉSTIMOS	177.221.000,00	177.221.000,00	69.902.338,63	39,44	182.396.990,00	102,92	(5.175.990,00)
Amortização de Empréstimos	177.221.000,00	177.221.000,00	69.902.338,63	39,44	182.396.990,00	102,92	(5.175.990,00)
TRANSFERÊNCIAS DE CAPITAL	1.173.830.617,00	1.518.366.772,00	452.965.358,97	29,83	1.032.724.513,80	68,02	485.642.258,20
Transferências Intergovernamentais	34.800.000,00	39.077.675,00	837.258,00	2,14	9.371.796,70	23,98	29.705.878,30
Transferências de Instituições Privadas	-	-	-	-	-	-	-
Transferências do Exterior	-	-	-	-	-	-	-
Transferências de Pessoas	-	-	-	-	-	-	-
Transferências de Outras Instituições Públicas	-	-	-	-	-	-	-
Transferências de Convênios	1.139.030.617,00	1.479.289.097,00	452.128.100,97	30,56	1.023.352.717,10	69,18	455.936.379,90
Transferências para o Combate à Fome	-	-	-	-	-	-	-

ESTADO DA BAHIA
RELATÓRIO RESUMIDO DA EXECUÇÃO ORÇAMENTÁRIA
BALANÇO ORÇAMENTÁRIO - DESPESAS
ORÇAMENTOS FISCAL E DA SEGURIDADE SOCIAL
JANEIRO A DEZEMBRO DE 2014 / BIMESTRE NOVEMBRO - DEZEMBRO DE 2014

RREO - Anexo 1 (LRF, Art. 52, inciso I, alíneas "a" e "b" do inciso II e §1º)

RS 1,00

DESPESAS	DOTAÇÃO INICIAL (d)	CRÉDITOS (e)	DOTAÇÃO ATUALIZADA (f)=(d+e)	DESPESAS EMPENHADAS		DESPESAS EXECUTADAS				SALDO A EXECUTAR (f)-(g+h)
				NO BIMESTRE	ATÉ O BIMESTRE	DESPESAS EXECUTADAS		%		
						NO BIMESTRE	ATÉ O BIMESTRE (g)		((g+h)/f)	
DESPESAS (EXCETO INTRA-ORÇAMENTÁRIAS) (VIII)	33.944.555.680,00	6.922.357.804,75	40.866.913.484,75	7.099.340.466,87	33.908.007.226,49	8.208.360.218,37	33.600.115.678,63	307.891.547,86	82,22	6.958.906.258,26
DESPESAS CORRENTES	28.874.873.533,00	4.015.646.344,08	32.890.519.877,08	6.451.003.726,55	30.270.409.231,01	7.334.774.518,06	29.992.507.636,12	277.901.594,89	91,19	2.620.110.646,07
PESSOAL E ENCARGOS SOCIAIS	15.785.110.955,00	1.353.999.388,78	17.139.110.343,78	3.512.266.311,00	15.884.200.093,71	4.300.924.295,33	15.882.240.591,84	1.959.501,87	92,67	1.254.910.250,07
JUROS E ENCARGOS DA DÍVIDA	546.488.000,00	5.424.487,00	551.912.487,00	148.161.078,72	543.165.998,28	99.471.377,26	494.476.296,82	48.689.701,46	89,59	8.746.488,72
OUTRAS DESPESAS CORRENTES	12.543.274.578,00	2.656.222.468,30	15.199.497.046,30	2.790.576.336,83	13.843.043.139,02	2.934.378.845,47	13.615.790.747,46	227.252.391,56	89,58	1.356.453.907,28
Transferências a Municípios	4.583.324.075,00	388.977.501,00	4.972.301.576,00	843.777.899,47	4.814.879.397,77	843.777.899,47	4.814.879.397,77	0,00	96,83	157.422.178,23
Demais Despesas Correntes	7.959.950.503,00	2.267.244.967,30	10.227.195.470,30	1.946.798.437,36	9.028.163.741,25	2.090.600.946,00	8.800.911.349,69	227.252.391,56	86,05	1.199.031.729,05
DESPESAS DE CAPITAL	5.054.198.147,00	2.906.711.460,67	7.960.909.607,67	648.336.740,32	3.637.597.995,48	873.585.700,31	3.607.608.042,51	29.989.952,97	45,32	4.323.311.612,19
INVESTIMENTOS	3.994.742.147,00	2.573.167.554,67	6.567.909.701,67	321.244.184,59	2.540.215.784,98	546.429.645,58	2.510.225.832,01	29.989.952,97	38,22	4.027.693.916,69
INVERSÕES FINANCEIRAS	376.266.000,00	216.000.385,00	592.266.385,00	174.199.134,71	300.194.892,13	174.262.633,71	300.194.892,13	0,00	50,69	292.071.492,87
AMORTIZAÇÃO DA DÍVIDA	683.190.000,00	117.543.521,00	800.733.521,00	152.893.421,02	797.187.318,37	152.893.421,02	797.187.318,37	0,00	99,56	3.546.202,63
RESERVA DE CONTINGÊNCIA	15.484.000,00	0,00	15.484.000,00	-	-	0,00	0,00	0,00	-	15.484.000,00
RESERVA DO RPPS	-	-	-	-	-	-	-	-	-	-
DESPESAS (INTRA-ORÇAMENTÁRIAS) (IX)	2.139.389.989,00	302.147.654,25	2.441.537.643,25	609.941.575,68	2.406.437.901,87	792.057.965,35	2.406.233.537,72	204.364,15	98,55	35.099.741,38
SUBTOTAL DAS DESPESAS (X)=(VIII+IX)	36.083.945.669,00	7.224.505.459,00	43.308.451.128,00	7.709.282.042,55	36.314.445.128,36	9.000.418.183,72	36.006.349.216,35	308.095.912,01	83,14	6.994.005.999,64
AMORTIZAÇÃO DA DÍVIDA / REFINANCIAMENTO(XI)	-	-	-	-	-	-	-	-	-	-
AMORTIZAÇÃO DA DÍVIDA INTERNA	-	-	-	-	-	-	-	-	-	-
Dívida Mobiliária	-	-	-	-	-	-	-	-	-	-
Outras Dívidas	-	-	-	-	-	-	-	-	-	-
AMORTIZAÇÃO DA DÍVIDA EXTERNA	-	-	-	-	-	-	-	-	-	-
Dívida Mobiliária	-	-	-	-	-	-	-	-	-	-
Outras Dívidas	-	-	-	-	-	-	-	-	-	-
SUBTOTAL COM REFINANCIAMENTO (XII) = (X + XI)	36.083.945.669,00	7.224.505.459,00	43.308.451.128,00	7.709.282.042,55	36.314.445.128,36	9.000.418.183,72	36.006.349.216,35	308.095.912,01	83,85	6.994.005.999,64
SUPERÁVIT(XIII)	-	-	-	-	-	-	-	1.623.385.778,54	-	-
TOTAL (XIV) = (XII + XIII)	36.083.945.669,00	7.224.505.459,00	43.308.451.128,00	7.709.282.042,55	36.314.445.128,36	9.000.418.183,72	37.937.830.906,90	87,60	-	6.994.005.999,64

DESPESAS INTRA-ORÇAMENTÁRIAS	DOTAÇÃO INICIAL (d)	CRÉDITOS ADICIONAIS (e)	DOTAÇÃO ATUALIZADA (f)=(d+e)	DESPESAS EMPENHADAS		DESPESAS EXECUTADAS				SALDO A EXECUTAR (f)-(g+h)
				NO BIMESTRE	ATÉ O BIMESTRE	DESPESAS LIQUIDADAS		%		
						NO BIMESTRE	ATÉ O BIMESTRE (g)		((g+h)/f)	
DESPESAS CORRENTES	2.139.389.989,00	302.147.654,25	2.441.537.643,25	609.941.575,68	2.406.437.901,87	792.057.965,35	2.406.233.537,72	204.364,15	98,55	35.099.741,38
PESSOAL E ENCARGOS SOCIAIS	1.733.492.000,00	289.734.279,07	2.023.226.279,07	504.487.811,45	2.009.209.048,90	678.673.031,92	2.009.154.060,57	54.988,33	99,30	14.017.230,17
OUTRAS DESPESAS CORRENTES	405.897.989,00	12.413.375,18	418.311.364,18	105.453.764,23	397.228.852,97	113.384.933,43	397.079.477,15	149.375,82	94,92	21.082.511,21
DESPESAS DE CAPITAL	-	-	-	-	-	-	-	-	-	-
INVESTIMENTOS	-	-	-	-	-	-	-	-	-	-
TOTAL	2.139.389.989,00	302.147.654,25	2.441.537.643,25	609.941.575,68	2.406.437.901,87	792.057.965,35	2.406.233.537,72	204.364,15	98,55	35.099.741,38

FONTE: FIPLAN/SEFAZ/SAF/COPAF, 23/01/2015 10:00

Continuação (2/2)

Nota: Durante o exercício, somente as despesas liquidadas são consideradas executadas. No encerramento do exercício, as despesas não liquidadas inscritas em restos a pagar não processados são também consideradas executadas. Dessa forma, para maior transparência, as despesas executadas estão segregadas em:

- a) Despesas liquidadas, consideradas aquelas em que houve a entrega do material ou serviço, nos termos do art. 63 da Lei 4.320/64
- b) Despesas empenhadas mas não liquidadas, inscritas em Restos a Pagar não processados, consideradas liquidadas no encerramento do exercício, por força do art. 35, inciso II da Lei 4.320/64.

GOVERNO DO ESTADO DA BAHIA
RELATÓRIO RESUMIDO DA EXECUÇÃO ORÇAMENTÁRIA
DEMONSTRATIVO DA EXECUÇÃO DAS DESPESAS POR FUNÇÃO E SUBFUNÇÃO
ORÇAMENTOS FISCAL E DA SEGURIDADE SOCIAL
JANEIRO A DEZEMBRO DE 2014 / BIMESTRE NOVEMBRO - DEZEMBRO DE 2014

RREO - Anexo 2 (LRF, Art 52, inciso II, alínea "c")

R\$ 1.00

FUNÇÃO/SUBFUNÇÃO	DOTAÇÃO INICIAL	DOTAÇÃO ATUALIZADA (a)	DESPESAS EMPENHADAS		DESPESAS EXECUTADAS				SALDO A LIQUIDAR (a)-(b+c)	
			NO BIMESTRE	ATÉ O BIMESTRE	DESPESAS LIQUIDADAS		INSCRITAS EM RESTOS A PAGAR NÃO PROCESSADOS (c)	%		%
					NO BIMESTRE	ATÉ O BIMESTRE				
DESPESAS (EXCETO INTRA-ORÇAMENTÁRIAS) (I)	33.944.555.680,00	40.866.913.484,75	7.099.340.466,87	33.908.007.226,49	8.208.360.218,37	33.600.115.678,63	307.891.547,86	93,37	82,97	6.958.906.258,26
LEGISLATIVA	720.272.000,00	749.482.662,00	130.254.144,85	713.783.218,10	160.193.219,82	711.042.353,04	2.740.865,06	1,97	95,24	35.699.443,90
AÇÃO LEGISLATIVA	225.680.000,00	233.167.000,00	44.047.063,93	230.746.770,35	49.732.976,88	230.467.721,69	279.048,66	0,64	98,96	2.420.229,65
CONTROLE EXTERNO	118.596.000,00	137.337.662,00	27.630.421,86	123.479.929,88	35.472.803,82	123.398.383,24	81.546,64	0,34	89,91	13.857.732,12
ADMINISTRAÇÃO GERAL	348.348.000,00	351.666.730,00	55.388.153,55	337.175.913,59	69.265.128,43	335.389.967,04	1.785.946,55	0,93	95,88	14.490.816,41
TECNOLOGIA DA INFORMAÇÃO	10.343.000,00	10.550.270,00	1.469.714,91	8.665.556,89	3.035.192,76	8.652.424,49	13.132,40	0,02	82,14	1.884.713,11
FORMAÇÃO DE RECURSOS HUMANOS	1.895.000,00	1.705.300,00	172.121,84	538.520,66	199.364,83	479.857,91	58.662,75	0,00	31,58	1.166.779,34
COMUNICAÇÃO SOCIAL	3.928.000,00	3.711.700,00	1.004.309,69	3.097.290,35	576.614,49	2.674.762,29	522.528,06	0,01	83,45	614.409,65
PROTEÇÃO E BENEFÍCIOS AO TRABALHADOR	11.484.000,00	11.344.000,00	542.359,07	10.079.236,38	1.911.138,61	10.079.236,38	-	0,03	88,85	1.264.763,62
JUDICIÁRIA	1.514.607.000,00	1.670.602.758,00	368.056.585,71	1.648.521.946,64	370.439.044,36	1.628.322.125,80	20.199.820,84	4,54	98,68	22.080.811,36
AÇÃO JUDICIÁRIA	69.894.678,00	69.692.758,00	13.417.551,76	64.183.557,61	17.521.737,86	59.985.836,85	4.197.720,76	0,18	91,83	5.711.120,39
ADMINISTRAÇÃO GERAL	1.305.991.000,00	1.463.962.526,00	329.507.598,26	1.449.277.208,85	327.632.161,41	1.437.783.601,02	11.493.607,83	3,99	99,00	14.685.317,15
TECNOLOGIA DA INFORMAÇÃO	36.335.000,00	38.823.687,00	6.663.759,29	38.182.805,62	6.781.977,71	33.713.617,57	4.469.188,05	0,11	98,35	640.881,38
FORMAÇÃO DE RECURSOS HUMANOS	5.903.000,00	1.175.596,00	10.000,00	292.133,79	10.000,00	272.619,63	19.514,16	0,00	24,85	883.462,21
COMUNICAÇÃO SOCIAL	1.075.000,00	240.770,00	(4.878,35)	93.303,83	30.612,63	30.612,63	19.790,04	0,00	38,75	147.466,17
PROTEÇÃO E BENEFÍCIOS AO TRABALHADOR	100.641.000,00	96.128.001,00	18.462.554,75	96.127.515,35	18.462.554,75	96.127.515,35	-	0,26	100,00	485,65
DIREITOS INDIVIDUAIS, COLETIVOS E DIFUSOS	7.332.000,00	377.500,00	-	365.421,59	-	365.421,59	-	0,00	96,80	12.078,41
ESSENCIAL À JUSTIÇA	603.116.000,00	690.185.906,00	117.911.092,20	649.654.031,70	127.893.434,24	645.380.805,35	4.273.226,35	1,79	94,13	40.531.874,30
DEFESA DA ORDEM JURÍDICA	7.147.000,00	14.615.736,00	2.101.406,68	11.667.090,91	3.530.009,57	9.459.698,79	2.207.392,12	0,03	79,83	2.948.645,09
REPRESENTAÇÃO JUDICIAL E EXTRAJUDICIAL	11.392.000,00	12.555.768,00	1.365.035,98	6.554.278,42	1.752.062,07	6.417.780,74	136.497,68	0,02	52,20	6.001.489,58
ADMINISTRAÇÃO GERAL	548.102.000,00	622.861.019,00	109.920.038,52	596.306.178,70	116.444.909,83	594.752.606,69	1.553.572,01	1,64	95,74	26.554.840,30
TECNOLOGIA DA INFORMAÇÃO	9.570.000,00	11.040.202,00	1.272.211,64	8.669.377,77	2.390.573,97	8.337.354,05	332.023,72	0,02	78,53	2.370.824,23
FORMAÇÃO DE RECURSOS HUMANOS	2.901.000,00	2.887.047,00	187.421,47	1.694.062,11	428.323,61	1.692.069,37	1.992,74	0,00	58,68	1.192.984,89
COMUNICAÇÃO SOCIAL	1.140.000,00	832.757,00	71.912,09	827.794,04	114.489,37	786.045,96	41.748,08	0,00	99,40	4.962,96
PROTEÇÃO E BENEFÍCIOS AO TRABALHADOR	22.864.000,00	22.443.299,00	2.851.605,82	22.128.477,86	3.091.605,82	22.128.477,86	-	0,06	98,60	314.821,14
OUTRAS TRANSFERÊNCIAS	-	2.950.078,00	141.460,00	1.806.771,89	141.460,00	1.806.771,89	-	0,00	61,24	1.143.306,11
ADMINISTRAÇÃO	1.429.217.000,00	1.719.659.298,00	311.079.983,40	1.405.718.705,27	339.133.597,05	1.381.756.115,38	23.962.589,89	3,87	81,74	313.940.592,73
PLANEJAMENTO E ORÇAMENTO	117.768.000,00	144.260.314,83	1.281.113,26	11.667.090,91	6.225.635,63	44.104.356,59	2.878.499,53	0,13	32,57	97.277.458,71
ADMINISTRAÇÃO GERAL	1.111.410.000,00	1.285.852.510,00	269.298.754,97	1.129.560.900,96	285.992.368,32	1.116.238.074,77	13.322.826,19	3,11	87,85	156.291.609,04
ADMINISTRAÇÃO FINANCEIRA	92.683.000,00	160.009.226,00	19.626.826,28	123.561.630,82	23.736.189,14	122.156.281,98	1.405.348,84	0,34	77,22	36.447.595,18
TECNOLOGIA DA INFORMAÇÃO	71.768.000,00	84.290.800,17	14.935.618,85	74.437.034,66	16.478.159,11	68.372.850,11	6.064.184,55	0,20	88,31	9.853.765,51
ORDENAMENTO TERRITORIAL	-	60.000,00	-	-	-	-	-	-	-	60.000,00
FORMAÇÃO DE RECURSOS HUMANOS	960.000,00	1.292.778,00	249.849,54	1.119.834,21	295.807,49	1.119.204,21	630,00	0,00	86,62	172.943,79
COMUNICAÇÃO SOCIAL	8.957.000,00	6.617.832,00	6.617.832,00	6.254.861,48	1.452.000,32	5.963.760,70	291.100,78	0,02	94,52	362.970,52
PROTEÇÃO E BENEFÍCIOS AO TRABALHADOR	20.038.000,00	20.911.057,00	3.300.664,57	19.582.548,00	3.656.718,46	19.582.548,00	-	0,05	93,65	1.328.509,00
EDUCAÇÃO ESPECIAL	220.000,00	185.600,00	42.100,00	183.600,00	66.600,00	183.600,00	-	0,00	98,92	2.000,00
DIREITOS INDIVIDUAIS, COLETIVOS E DIFUSOS	250.000,00	-	-	-	-	-	-	-	-	-
IRRIGAÇÃO	11.880.000,00	-	-	-	-	-	-	-	-	11.880.000,00
TELECOMUNICAÇÕES	252.000,00	100.180,00	(4.923,56)	72.885,24	10.108,74	72.885,24	-	0,00	72,75	27.294,76
TRANSPORTE AÉREO	4.911.000,00	4.199.000,00	1.041.942,41	3.962.553,78	1.220.009,84	3.962.553,78	-	0,01	94,37	236.446,22
SEGURANÇA PÚBLICA	3.062.180.739,00	3.842.347.437,68	801.702.017,73	3.429.608.027,22	1.469.942.360,81	3.422.137.254,58	7.470.772,64	9,44	89,26	412.739.410,46
ADMINISTRAÇÃO GERAL	2.484.558.000,00	2.832.085.889,34	678.726.598,82	2.777.640.063,42	1.240.160.403,78	2.776.543.705,63	1.096.357,79	7,65	98,08	54.445.825,92
TECNOLOGIA DA INFORMAÇÃO	10.137.000,00	14.099.999,98	4.284.952,93	13.442.443,45	4.565.532,28	13.438.952,21	3.491,24	0,04	95,34	657.556,53
FORMAÇÃO DE RECURSOS HUMANOS	13.927.000,00	11.613.704,43	2.618.953,50	11.285.518,05	3.141.200,64	11.169.662,51	115.855,54	0,03	97,17	328.186,38
COMUNICAÇÃO SOCIAL	5.044.000,00	3.195.844,70	1.193.875,04	3.157.067,83	1.432.208,49	3.157.067,83	-	0,01	98,79	38.776,87
POLICIAMENTO	473.401.739,00	838.237.548,08	66.026.631,22	513.538.310,37	170.303.583,07	507.560.849,96	5.977.460,41	1,41	61,26	324.699.237,71
DEFESA CIVIL	13.520.000,00	22.491.001,00	1.264.847,09	5.060.894,75	1.466.531,15	4.785.887,09	275.007,66	0,01	22,50	17.430.106,25
INFORMAÇÃO E INTELIGÊNCIA	9.407.000,00	28.116.004,78	3.622.500,80	14.201.237,48	4.367.781,80	14.201.237,48	-	0,04	50,51	13.914.767,30
ASSISTÊNCIA HOSPITALAR E AMBULATORIAL	834.000,00	116.504,36	367.310,99	365.896,99	230.534,77	364.896,99	1.000,00	0,00	99,62	1.414,00
PROTEÇÃO E BENEFÍCIOS AO TRABALHADOR	42.052.000,00	83.492.462,38	42.570.125,86	82.746.864,91	42.607.223,31	82.746.864,91	-	0,23	99,11	745.597,47
CUSTÓDIA E REINTEGRAÇÃO SOCIAL	9.000.000,00	8.425.277,00	1.275.797,82	8.165.609,68	1.667.531,23	8.165.609,68	-	0,02	96,92	259.667,32
DIREITOS INDIVIDUAIS, COLETIVOS E DIFUSOS	300.000,00	222.395,00	1.430,29	4.120,29	(169,71)	2.520,29	1.600,00	0,00	1,85	218.274,71
RELAÇÕES EXTERIORES	480.000,00	-	-	-	-	-	-	-	-	-
COOPERAÇÃO INTERNACIONAL	480.000,00	-	-	-	-	-	-	-	-	-
ASSISTÊNCIA SOCIAL	265.000.752,00	382.097.506,00	81.268.089,66	299.581.278,11	95.541.868,92	297.654.704,03	1.926.574,08	0,82	78,40	82.516.227,89
ADMINISTRAÇÃO GERAL	64.680.000,00	79.519.296,00	19.296.543,80	74.388.728,19	23.127.797,56	74.224.179,56	164.548,63	0,20	93,55	5.130.567,81
NORMATIZAÇÃO E FISCALIZAÇÃO	1.590.000,00	2.610.232,00	79.487,15	1.128.027,70	489.291,45	1.121.162,57	6.865,13	0,00	43,22	1.482.204,30
TECNOLOGIA DA INFORMAÇÃO	1.771.000,00	2.161.197,00	1.771.000,00	1.827.978,66	470.017,28	1.827.978,66	-	0,01	84,58	333.218,34
FORMAÇÃO DE RECURSOS HUMANOS	13.000,00	-	-	-	-	-	-	-	-	-

GOVERNO DO ESTADO DA BAHIA
RELATÓRIO RESUMIDO DA EXECUÇÃO ORÇAMENTÁRIA
DEMONSTRATIVO DA EXECUÇÃO DAS DESPESAS POR FUNÇÃO E SUBFUNÇÃO
ORÇAMENTOS FISCAL E DA SEGURIDADE SOCIAL
JANEIRO A DEZEMBRO DE 2014 / BIMESTRE NOVEMBRO - DEZEMBRO DE 2014

RREO - Anexo 2 (LRF, Art 52, inciso II, alínea "c")

R\$ 1.00

FUNÇÃO/SUBFUNÇÃO	DOTAÇÃO INICIAL	DOTAÇÃO ATUALIZADA	DESPESAS EMPENHADAS							SALDO A LIQUIDAR
			DESPESAS EMPENHADAS		DESPESAS LIQUIDADAS		INSCRITAS EM RESTOS A PAGAR NÃO PROCESSADOS	%	%	
			NO BIMESTRE	ATÉ O BIMESTRE	NO BIMESTRE	ATÉ O BIMESTRE				
COMUNICAÇÃO SOCIAL	2.893.000,00	1.961.000,00	2.112,70	709.438,17	112.933,20	709.438,17	-	0,00	36,18	1.251.561,83
DEFESA CIVIL	3.125.000,00	3.466.000,00	1.445.659,32	3.137.272,94	1.445.659,32	3.137.272,94	-	0,01	90,52	328.727,06
ASSISTÊNCIA AO IDOSO	6.219.280,00	3.889.280,00	125.252,00	1.752.655,00	134.895,50	1.752.655,00	-	0,00	45,06	2.136.625,00
ASSISTÊNCIA À CRIANÇA E AO ADOLESCENTE	81.926.000,00	111.964.037,00	28.701.362,50	106.293.748,87	30.224.904,92	105.701.077,97	592.670,90	0,29	94,94	5.670.288,13
ASSISTÊNCIA COMUNITÁRIA	53.437.000,00	34.465.737,00	6.506.457,57	29.348.640,73	6.722.858,28	29.348.640,73	-	0,08	85,15	5.117.096,27
ALIMENTAÇÃO E NUTRIÇÃO	17.100.000,00	29.989.077,00	6.944.195,41	27.397.240,86	6.594.486,41	26.234.751,44	1.162.489,42	0,08	91,36	2.591.836,14
PROTEÇÃO E BENEFÍCIOS AO TRABALHADOR	2.814.000,00	3.534.000,00	788.596,39	3.198.525,99	901.376,91	3.198.525,99	-	0,01	90,51	335.474,01
FOMENTO AO TRABALHO	10.240.000,00	5.367.013,00	1.952.077,20	5.342.576,20	1.953.892,80	5.342.576,20	-	0,01	99,54	24.436,80
DIREITOS INDIVIDUAIS, COLETIVOS E DIFUSOS	6.112.472,00	2.993.912,00	515.320,30	2.123.793,50	794.282,80	2.123.793,50	-	0,01	71,17	860.118,50
SANEAMENTO BÁSICO RURAL	8.035.000,00	98.606.725,00	14.378.323,25	42.381.896,23	22.297.446,65	42.381.896,23	-	0,12	42,98	56.224.828,77
PROMOÇÃO DA PRODUÇÃO VEGETAL	5.045.000,00	1.580.000,00	270.755,07	550.755,07	272.025,84	550.755,07	-	0,00	34,86	1.029.244,93
PREVIDÊNCIA SOCIAL	5.164.947.000,00	6.052.723.363,00	1.047.528.122,59	4.973.339.753,29	1.047.528.122,59	4.973.339.753,29	-	13,70	82,17	1.079.383.609,71
PREVIDÊNCIA DO REGIME ESTATUTÁRIO	5.164.947.000,00	6.052.723.363,00	1.047.528.122,59	4.973.339.753,29	1.047.528.122,59	4.973.339.753,29	-	13,70	82,17	1.079.383.609,71
SAÚDE	4.980.477.748,00	5.797.185.771,91	1.141.919.345,55	5.464.983.831,22	1.115.708.735,96	5.330.373.631,64	134.610.199,58	15,05	94,27	332.201.940,69
PLANEJAMENTO E ORÇAMENTO	2.542.000,00	2.496.500,00	3.002,23	83.595,32	26.740,55	83.595,32	-	0,00	3,35	2.412.904,68
ADMINISTRAÇÃO GERAL	1.350.620.518,00	1.326.878.412,96	322.263.537,03	1.315.748.322,62	329.334.632,24	1.313.183.520,91	2.564.801,71	3,62	99,16	11.130.090,34
NORMATIZAÇÃO E FISCALIZAÇÃO	4.918.000,00	14.537.343,00	2.292.194,12	12.816.251,57	2.339.925,78	12.736.851,57	79.400,00	0,04	88,16	1.721.091,43
TECNOLOGIA DA INFORMAÇÃO	8.038.000,00	7.579.829,80	303.117,03	7.299.014,41	680.117,25	7.171.180,81	127.833,60	0,02	96,30	280.815,39
FORMAÇÃO DE RECURSOS HUMANOS	44.999.000,00	52.429.355,00	17.290.259,02	46.538.610,96	17.430.398,03	46.524.279,84	14.331,12	0,13	88,76	5.890.744,04
COMUNICAÇÃO SOCIAL	15.127.500,00	9.809.996,86	33.675,49	7.854.749,51	221.801,12	7.847.402,59	7.346,92	0,02	80,07	1.955.247,35
ASSISTÊNCIA AO IDOSO	615.000,00	310.327,00	32.442,22	241.271,77	42.584,45	241.271,77	-	0,00	77,75	69.055,23
ASSISTÊNCIA AO PORTADOR DE DEFICIÊNCIA	11.323.000,00	11.946.332,00	1.814.135,41	11.943.799,80	2.589.601,38	11.943.799,80	-	0,03	99,98	2.832,20
ATENÇÃO BÁSICA	81.623.000,00	63.672.896,00	433.415,14	47.662.801,21	942.614,86	47.662.801,21	-	0,13	74,97	15.910.094,79
ASSISTÊNCIA HOSPITALAR E AMBULATORIAL	3.164.752.418,00	4.015.979.295,28	752.567.320,66	3.774.051.326,94	683.178.969,08	3.642.462.015,87	131.589.311,07	10,39	93,98	241.927.968,34
SUORTE PROFILÁTICO E TERAPÊUTICO	216.024.909,00	194.190.787,87	26.486.173,91	156.900.696,75	53.716.971,34	156.900.696,75	-	0,43	80,80	37.290.091,12
VIGILÂNCIA SANITÁRIA	4.821.340,00	4.604.443,14	465.262,34	2.316.737,35	532.986,80	2.316.737,35	-	0,01	50,32	2.287.705,29
VIGILÂNCIA EPIDEMIOLÓGICA	30.492.063,00	53.671.187,00	4.916.837,61	42.904.506,71	11.590.180,65	42.677.331,55	227.175,16	0,12	79,94	10.786.680,29
PROTEÇÃO E BENEFÍCIOS AO TRABALHADOR	43.420.000,00	35.658.836,00	10.950.460,58	35.289.494,65	10.957.749,53	35.289.494,65	-	0,10	98,96	369.341,35
RELAÇÕES DE TRABALHO	1.062.000,00	3.412.877,00	2.067.512,76	3.225.306,65	2.123.442,90	3.225.306,65	-	0,01	94,50	187.570,35
DIFUSÃO DO CONHECIMENTO CIENTÍFICO E TECNOLÓGICO	99.000,00	107.353,00	-	107.345,00	-	107.345,00	-	0,00	99,99	8,00
TRABALHO	85.084.000,00	142.753.116,00	16.340.956,25	88.697.679,69	23.057.211,14	88.071.072,51	626.607,18	0,24	62,13	54.055.436,31
ADMINISTRAÇÃO GERAL	40.713.000,00	37.333.933,00	7.531.798,42	37.052.177,17	7.818.478,52	36.816.967,56	235.209,61	0,10	99,25	281.755,83
TECNOLOGIA DA INFORMAÇÃO	940.000,00	1.065.659,00	313.950,54	1.058.654,54	335.359,41	1.058.654,54	-	0,00	99,34	7.004,46
COMUNICAÇÃO SOCIAL	2.657.000,00	1.432.069,00	364.973,45	1.431.147,71	338.150,53	1.401.335,39	29.812,32	0,00	99,94	921,29
PROTEÇÃO E BENEFÍCIOS AO TRABALHADOR	2.315.000,00	2.718.276,00	423.177,62	2.718.272,70	423.177,62	2.718.272,70	-	0,01	100,00	3,30
RELAÇÕES DE TRABALHO	357.000,00	645.761,00	(126,25)	424.651,03	48.733,54	424.189,50	461,53	0,00	65,76	221.109,97
EMPREGABILIDADE	18.100.000,00	19.107.168,00	395.318,81	15.383.912,93	3.271.710,61	15.087.112,93	296.800,00	0,04	80,51	3.723.255,07
FOMENTO AO TRABALHO	19.956.000,00	80.087.029,00	7.287.535,71	30.456.280,69	10.733.882,96	30.407.546,97	48.733,72	0,08	38,03	49.630.748,31
DIFUSÃO CULTURAL	46.000,00	363.221,00	24.327,95	172.582,92	87.717,95	156.992,92	15.590,00	0,00	47,51	190.638,08
EDUCAÇÃO	4.121.214.406,00	4.701.140.306,78	874.273.809,25	4.294.251.249,69	1.183.784.735,98	4.268.432.566,36	25.818.683,23	11,83	91,34	406.889.057,19
ADMINISTRAÇÃO GERAL	548.541.000,00	515.016.203,64	98.816.795,29	509.691.583,15	120.886.028,18	506.706.727,38	2.984.855,77	1,40	98,97	5.324.620,49
TECNOLOGIA DA INFORMAÇÃO	33.156.000,00	24.191.983,01	5.251.456,88	23.285.771,76	6.705.401,02	22.574.060,72	711.711,04	0,06	96,25	906.211,25
FORMAÇÃO DE RECURSOS HUMANOS	490.000,00	163.496,00	52.732,60	73.494,20	52.732,60	73.494,20	-	0,00	44,95	90.001,80
COMUNICAÇÃO SOCIAL	11.225.000,00	4.231.091,88	(56.659,78)	3.494.403,54	441.895,11	3.427.157,18	67.246,36	0,01	82,59	736.688,34
ASSISTÊNCIA AO IDOSO	120.000,00	299.116,00	62.640,16	299.114,77	73.165,69	299.114,77	-	0,00	100,00	1,23
ASSISTÊNCIA HOSPITALAR E AMBULATORIAL	150.000,00	16.130,04	69.917,94	69.917,94	25.965,94	69.917,94	-	0,00	98,52	1.051,06
ALIMENTAÇÃO E NUTRIÇÃO	122.071.000,00	177.323.754,86	14.085.693,48	69.176.558,66	14.673.876,20	69.176.558,66	-	0,19	39,01	108.147.196,20
PROTEÇÃO E BENEFÍCIOS AO TRABALHADOR	111.788.000,00	89.280.100,00	13.109.778,68	86.938.987,45	19.070.477,73	86.938.987,45	-	0,24	97,38	2.341.112,55
FOMENTO AO TRABALHO	22.000,00	12.000,00	-	-	-	-	-	-	-	12.000,00
ENSINO FUNDAMENTAL	6.390.000,00	9.961.399,27	914.688,34	9.958.852,10	1.567.352,41	9.789.105,85	169.746,25	0,03	99,97	2.547,17
ENSINO MÉDIO	72.821.335,00	110.770.571,85	11.986.809,48	109.382.172,29	44.447.637,35	105.538.223,91	3.843.948,38	0,30	98,75	1.388.399,56
ENSINO PROFISSIONAL	88.865.000,00	125.637.724,83	9.417.634,87	53.092.618,64	19.784.231,70	52.673.602,62	419.016,02	0,15	42,26	72.545.106,19
ENSINO SUPERIOR	584.093.000,00	735.993.124,27	186.723.531,43	672.457.778,07	201.947.399,93	670.916.746,51	1.541.031,56	1,85	91,37	63.535.346,20
EDUCAÇÃO INFANTIL	50.000,00	62.153,00	10.975,83	62.152,53	13.578,88	62.152,53	-	0,00	100,00	0,47
EDUCAÇÃO DE JOVENS E ADULTOS	46.082.000,00	49.110.208,81	2.005.556,20	21.039.979,88	6.392.049,18	20.921.760,54	118.219,34	0,06	42,84	28.070.228,93
EDUCAÇÃO ESPECIAL	700.000,00	2.920.972,97	(16.450,90)	393.391,58	65.602,90	391.872,89	1.518,69	0,00	13,47	2.527.581,39
EDUCAÇÃO BÁSICA	2.480.370.374,00	2.822.740.324,19	526.701.991,56	2.710.648.077,46	741.318.012,28	2.695.195.176,20	15.452.901,26	7,48	96,03	112.092.246,73
PATRIMÔNIO HISTÓRICO, ARTÍSTICO E ARQUEOLÓGICO	150.000,00	230.667,00	40.605,49	196.161,54	94.324,55	196.161,54	-	0,00	85,04	34.505,46
DIFUSÃO CULTURAL	1.069.000,00	1.624.048,00	(72.642,74)	1.100.815,93	433.142,70	1.052.205,35	48.610,58	0,00	67,78	523.232,07
ASSISTÊNCIA AOS POVOS INDÍGENAS	1.200.000,00	1.482.684,25	142.351,89	1.181.421,64	175.106,92	1.181.421,64	-	0,00	79,68	301.262,61
DESENVOLVIMENTO CIENTÍFICO	1.863.000,00	1.000.334,00	487.852,90	932.057,56	535.653,79	929.657,56	2.400,00	0,00	93,17	68.276,44
DIFUSÃO DO CONHECIMENTO CIENTÍFICO E TECNOLÓGICO	9.997.697,00	14.638.142,00	1.885.486,26	6.684.785,03	2.374.330,63	6.611.582,87	73.202,16	0,02	45,67	7.953.356,97

GOVERNO DO ESTADO DA BAHIA
RELATÓRIO RESUMIDO DA EXECUÇÃO ORÇAMENTÁRIA
DEMONSTRATIVO DA EXECUÇÃO DAS DESPESAS POR FUNÇÃO E SUBFUNÇÃO
ORÇAMENTOS FISCAL E DA SEGURIDADE SOCIAL
JANEIRO A DEZEMBRO DE 2014 / BIMESTRE NOVEMBRO - DEZEMBRO DE 2014

RREO - Anexo 2 (LRF, Art 52, inciso II, alínea "c")

R\$ 1,00

FUNÇÃO/SUBFUNÇÃO	DOTAÇÃO INICIAL	DOTAÇÃO ATUALIZADA	DESPESAS EMPENHADAS		DESPESAS EXECUTADAS				SALDO A LIQUIDAR	
					DESPESAS LIQUIDADAS		INSCRITAS EM RESTOS A PAGAR NÃO PROCESSADOS	%		%
			NO BIMESTRE	ATÉ O BIMESTRE	NO BIMESTRE	ATÉ O BIMESTRE				
OUTRAS TRANSFERÊNCIAS	-	14.379.237,95	2.706.551,29	14.091.153,87	2.706.970,29	13.706.878,05	384.275,82	0,04	98,00	288.084,08
CULTURA	158.092.000,00	279.795.885,00	66.839.402,70	249.141.979,82	61.700.496,99	246.101.957,76	3.040.022,06	0,69	89,04	30.653.905,18
ADMINISTRAÇÃO GERAL	84.879.000,00	103.556.702,40	21.906.499,90	99.228.526,71	24.454.426,59	98.886.584,33	341.942,38	0,27	95,82	4.328.175,69
TECNOLOGIA DA INFORMAÇÃO	2.311.000,00	3.143.295,60	778.192,56	2.938.177,61	918.456,81	2.934.497,84	3.679,77	0,01	93,47	205.117,99
FORMAÇÃO DE RECURSOS HUMANOS	270.000,00	744.651,00	116.332,16	721.912,92	210.098,70	721.912,92	-	0,00	96,95	22.738,08
COMUNICAÇÃO SOCIAL	5.267.000,00	3.661.000,00	165.410,35	2.523.187,55	155.365,15	2.510.713,55	12.474,00	0,01	68,92	1.137.812,45
PROTEÇÃO E BENEFÍCIOS AO TRABALHADOR	5.916.000,00	5.080.190,00	731.439,12	4.914.872,10	896.501,09	4.914.872,10	-	0,01	96,75	165.317,90
PATRIMÔNIO HISTÓRICO, ARTÍSTICO E ARQUEOLÓGICO	10.701.000,00	35.624.003,42	10.036.381,73	30.340.479,33	11.549.060,98	30.303.375,40	37.103,93	0,08	85,17	5.283.524,09
DIFUSÃO CULTURAL	47.748.000,00	127.986.042,58	23.105.146,88	108.474.823,60	23.516.587,67	105.830.001,62	2.644.821,98	0,30	84,76	19.511.218,98
OUTROS ENCARGOS ESPECIAIS	1.000.000,00	-	-	-	-	-	-	-	-	-
JIREITOS DA CIDADANIA	467.278.778,00	607.977.992,44	88.355.883,89	450.176.115,76	99.793.322,11	447.254.660,91	2.921.454,85	1,24	74,04	157.801.876,68
PLANEJAMENTO E ORÇAMENTO	620.000,00	91.701,00	10.798,84	35.229,80	7.398,52	31.779,64	3.450,16	0,00	38,42	56.471,20
ADMINISTRAÇÃO GERAL	80.584.000,00	92.632.969,82	19.251.047,70	87.812.291,84	21.058.345,91	87.173.812,60	638.479,24	0,24	94,80	4.820.677,98
TECNOLOGIA DA INFORMAÇÃO	3.017.000,00	2.618.154,00	614.261,88	2.490.107,02	661.164,95	2.399.450,48	90.656,54	0,01	95,11	128.046,98
FORMAÇÃO DE RECURSOS HUMANOS	-	10.000,00	-	-	-	-	-	-	-	10.000,00
COMUNICAÇÃO SOCIAL	3.774.000,00	1.836.575,66	104.028,40	1.504.598,12	143.418,60	1.500.189,08	4.409,04	0,00	81,92	331.977,54
PROTEÇÃO E BENEFÍCIOS AO TRABALHADOR	3.430.000,00	3.430.000,00	535.860,20	3.033.811,24	699.689,96	3.033.811,24	-	0,01	88,45	396.188,76
CUSTÓDIA E REINTEGRAÇÃO SOCIAL	252.178.000,00	442.575.042,96	61.539.924,03	330.420.311,64	70.169.276,67	328.387.316,37	2.032.995,27	0,91	74,66	112.154.731,32
DIREITOS INDIVIDUAIS, COLETIVOS E DIFUSOS	123.695.778,00	60.718.310,00	5.263.317,34	20.944.433,33	6.017.381,58	20.794.773,36	149.659,97	0,06	34,49	39.773.876,67
DESPORTO DE RENDIMENTO	-	34.250,00	-	30.750,00	-	-	-	0,00	89,78	3.500,00
OUTRAS TRANSFERÊNCIAS	-	4.030.989,00	1.036.645,50	3.904.582,77	1.036.645,92	3.902.778,14	1.804,63	0,01	96,86	126.406,23
URBANISMO	796.712.600,00	1.219.730.517,00	73.867.731,97	508.192.007,88	78.572.753,05	505.798.872,97	2.393.134,91	1,40	41,66	711.538.509,12
PLANEJAMENTO E ORÇAMENTO	-	821.247,00	310,35	389.677,99	310,35	389.677,99	-	0,00	47,45	431.569,01
ADMINISTRAÇÃO GERAL	94.137.000,00	104.622.000,00	23.112.663,00	103.140.241,64	23.214.877,89	103.126.571,14	13.670,50	0,28	98,58	1.481.758,36
TECNOLOGIA DA INFORMAÇÃO	4.107.000,00	3.861.000,00	258.209,45	3.518.474,88	266.409,45	3.518.474,88	-	0,01	91,13	342.525,12
COMUNICAÇÃO SOCIAL	5.820.000,00	4.349.752,00	32.288,07	4.091.432,44	32.888,07	4.091.432,44	-	0,01	94,06	258.319,56
ASSISTÊNCIA COMUNITÁRIA	-	71.860,00	-	71.860,00	-	71.860,00	-	0,00	100,00	-
PROTEÇÃO E BENEFÍCIOS AO TRABALHADOR	3.041.000,00	4.305.000,00	1.038.546,26	4.045.514,05	1.038.546,26	4.045.514,05	-	0,01	93,97	259.485,95
PATRIMÔNIO HISTÓRICO, ARTÍSTICO E ARQUEOLÓGICO	-	4.138.912,00	-	4.013.167,65	-	4.013.167,65	-	0,01	96,96	125.744,35
INFRAESTRUTURA URBANA	679.212.600,00	1.081.854.516,00	49.228.580,50	385.226.835,56	53.822.587,19	382.847.371,15	2.379.464,41	1,06	35,61	696.627.880,44
SERVIÇOS URBANOS	250.000,00	1.960.000,00	1.960.000,00	1.694.464,66	1.960.000,00	1.694.464,66	-	0,00	86,45	265.535,34
TRANSPORTES COLETIVOS URBANOS	10.145.000,00	11.184.714,00	(1.458,35)	316.487,39	(1.458,35)	316.487,39	-	0,00	2,83	10.868.226,61
HABITAÇÃO URBANA	-	2.561.416,00	-	1.683.851,62	-	1.683.851,62	-	0,00	65,74	877.564,38
PRESERVAÇÃO E CONSERVAÇÃO AMBIENTAL	-	100,00	-	-	-	-	-	-	-	100,00
HABITAÇÃO	370.195.218,00	554.607.067,00	7.794.202,34	52.355.024,60	7.809.369,15	52.355.024,60	-	0,14	9,44	502.252.042,40
PLANEJAMENTO E ORÇAMENTO	-	623.117,00	-	350.595,85	-	350.595,85	-	0,00	56,26	272.521,15
NORMATIZAÇÃO E FISCALIZAÇÃO	-	9.038.336,00	3.632.158,85	8.104.570,50	3.632.158,85	8.104.570,50	-	0,02	89,67	933.765,50
ASSISTÊNCIA COMUNITÁRIA	2.500.000,00	8.118.100,00	1.238.420,88	7.911.481,93	1.238.674,99	7.911.481,93	-	0,02	97,45	206.618,07
HABITAÇÃO RURAL	2.300.000,00	1.600.097,00	349.615,74	1.050.304,84	349.615,74	1.050.304,84	-	0,00	65,64	549.792,16
HABITAÇÃO URBANA	365.395.218,00	535.227.417,00	2.574.006,87	34.938.071,48	2.588.919,57	34.938.071,48	-	0,10	6,53	500.289.345,52
SANEAMENTO	1.288.152.440,00	1.572.864.972,78	107.615.496,25	589.842.030,48	124.257.479,84	585.712.510,71	4.129.519,77	1,62	37,50	983.022.942,30
ADMINISTRAÇÃO GERAL	67.839.000,00	74.868.468,75	15.453.426,33	66.550.562,97	15.780.741,43	66.531.662,33	18.900,64	0,18	88,89	8.317.905,78
NORMATIZAÇÃO E FISCALIZAÇÃO	3.653.440,00	13.484.871,00	4.646,31	44.032,51	4.646,31	44.032,51	-	0,00	0,33	13.440.838,49
TECNOLOGIA DA INFORMAÇÃO	2.562.000,00	5.536.000,00	650.620,71	3.392.847,33	944.712,78	3.392.847,33	-	0,01	61,29	2.143.152,67
FORMAÇÃO DE RECURSOS HUMANOS	200.000,00	1.000.000,00	-	16.610,00	4.400,00	16.610,00	-	0,00	1,66	983.390,00
COMUNICAÇÃO SOCIAL	1.600.000,00	2.611.244,00	16.636,54	1.084.647,09	16.636,54	1.084.647,09	-	0,00	41,54	1.526.596,91
PROTEÇÃO E BENEFÍCIOS AO TRABALHADOR	3.600.000,00	3.990.000,00	207.078,79	2.305.648,35	213.316,01	2.305.648,35	-	0,01	57,79	1.684.351,65
SANEAMENTO BÁSICO RURAL	266.549.000,00	624.486.120,00	79.593.637,15	421.798.089,80	95.544.622,73	417.687.470,67	4.110.619,13	1,16	67,54	202.688.030,20
SANEAMENTO BÁSICO URBANO	942.149.000,00	846.888.269,03	11.689.450,42	94.649.592,43	11.748.404,04	94.649.592,43	-	0,26	11,18	752.238.676,60
SESTAO AMBIENTAL	187.682.038,00	224.481.258,88	31.881.318,10	146.784.793,44	39.383.717,51	146.628.048,97	156.744,47	0,40	65,39	77.696.465,44
PLANEJAMENTO E ORÇAMENTO	300.000,00	184.000,00	(37.071,79)	172.872,31	-	172.872,31	-	0,00	93,95	11.127,69
ADMINISTRAÇÃO GERAL	84.699.038,00	93.216.754,00	17.732.846,64	83.483.557,24	20.537.153,75	83.389.941,66	93.615,58	0,23	89,56	9.733.196,76
TECNOLOGIA DA INFORMAÇÃO	1.167.000,00	1.841.655,00	177.934,14	1.763.605,24	255.207,78	1.757.492,71	6.112,53	0,00	96,76	78.048,76
FORMAÇÃO DE RECURSOS HUMANOS	2.600.000,00	1.125.680,04	972.531,16	972.650,47	499.911,58	972.650,47	-	0,00	86,41	153.029,57
COMUNICAÇÃO SOCIAL	2.691.800,00	2.321.097,00	(122.131,91)	1.934.223,33	61.391,45	1.932.900,33	1.323,00	0,01	83,33	386.873,67
PROTEÇÃO E BENEFÍCIOS AO TRABALHADOR	2.690.000,00	2.060.000,00	273.318,98	1.868.302,51	412.376,48	1.868.302,51	-	0,01	99,69	191.697,49
PRESERVAÇÃO E CONSERVAÇÃO AMBIENTAL	26.782.000,00	24.975.018,84	2.135.760,44	21.292.014,23	3.683.590,30	21.287.790,57	4.223,66	0,06	85,25	3.683.004,61
CONTROLE AMBIENTAL	21.915.200,00	27.848.575,00	4.915.399,50	18.393.295,56	6.059.163,72	18.393.295,56	-	0,05	66,05	9.455.279,44
RECUPERAÇÃO DE ÁREAS DEGRADADAS	340.000,00	-	-	-	-	-	-	-	-	-
RECURSOS HÍDRICOS	42.497.000,00	69.302.835,00	6.607.801,63	15.305.006,14	7.661.796,70	15.253.536,44	51.469,70	0,04	22,08	53.997.828,86
DESENVOLVIMENTO CIENTÍFICO	2.000.000,00	1.605.644,00	109.929,31	1.599.266,41	213.125,75	1.599.266,41	-	0,00	99,60	6.377,59
CIENTIA E TECNOLOGIA	290.660.275,00	219.332.879,00	30.060.564,41	128.985.387,65	32.209.636,10	128.966.602,95	18.784,70	0,36	58,81	90.347.491,35

GOVERNO DO ESTADO DA BAHIA
RELATÓRIO RESUMIDO DA EXECUÇÃO ORÇAMENTÁRIA
DEMONSTRATIVO DA EXECUÇÃO DAS DESPESAS POR FUNÇÃO E SUBFUNÇÃO
ORÇAMENTOS FISCAL E DA SEGURIDADE SOCIAL
JANEIRO A DEZEMBRO DE 2014 / BIMESTRE NOVEMBRO - DEZEMBRO DE 2014

RREO - Anexo 2 (LRF, Art 52, inciso II, alínea "c")

R\$ 1.00

FUNÇÃO/SUBFUNÇÃO	DOTAÇÃO INICIAL	DOTAÇÃO ATUALIZADA	DESPESAS EMPENHADAS		DESPESAS EXECUTADAS				SALDO A LIQUIDAR	
			NO BIMESTRE	ATÉ O BIMESTRE	DESPESAS LIQUIDADAS		INSCRITAS EM RESTOS A PAGAR NÃO PROCESSADOS	%		%
					NO BIMESTRE	ATÉ O BIMESTRE				
ADMINISTRAÇÃO GERAL	16.496.644,00	18.882.423,00	4.237.715,36	17.565.302,57	5.042.312,79	17.553.799,69	11.502,88	0,05	93,02	1.317.120,43
TECNOLOGIA DA INFORMAÇÃO	1.293.000,00	1.912.414,00	456.368,25	1.598.697,78	463.121,40	1.598.697,78	-	0,00	83,60	313.716,22
COMUNICAÇÃO SOCIAL	2.295.000,00	562.000,00	77.959,94	493.749,68	81.645,44	493.749,68	-	0,00	87,86	68.250,32
POLICIAMENTO	25.000.000,00	140.000,00	-	-	-	-	-	-	-	140.000,00
PROTEÇÃO E BENEFÍCIOS AO TRABALHADOR	606.000,00	773.960,00	120.327,34	723.299,63	163.637,09	723.299,63	-	0,00	93,45	50.660,37
DESENVOLVIMENTO CIENTÍFICO	42.212.388,00	45.483.168,00	6.560.244,15	27.828.809,65	7.650.783,14	27.824.393,18	4.416,47	0,08	61,18	17.654.358,35
DESENVOLVIMENTO TECNOLÓGICO E ENGENHARIA	71.052.243,00	38.439.099,00	5.901.320,20	8.818.742,96	5.901.320,20	8.818.742,96	-	0,02	22,94	29.620.356,04
DIFUSÃO DO CONHECIMENTO CIENTÍFICO E TECNOLÓGICO	131.698.000,00	104.057.532,00	12.110.792,92	63.045.331,43	12.310.979,79	63.042.466,08	2.865,35	0,17	60,59	41.012.200,57
OUTRAS TRANSFERÊNCIAS	9.075.283,00	9.075.283,00	595.836,25	8.911.453,95	595.836,25	8.911.453,95	-	0,02	98,19	163.829,05
OUTROS ENCARGOS ESPECIAIS	7.000,00	7.000,00	-	-	-	-	-	-	-	7.000,00
AGRICULTURA	475.488.300,00	871.840.809,60	122.241.446,48	582.402.592,59	142.822.456,92	579.321.470,60	3.081.121,99	1,60	66,82	289.138.217,01
ADMINISTRAÇÃO GERAL	232.788.000,00	254.269.604,62	52.414.076,60	246.698.749,64	58.621.882,90	246.403.743,28	295.006,36	0,68	97,02	7.570.854,98
TECNOLOGIA DA INFORMAÇÃO	2.628.000,00	4.004.550,98	497.616,37	3.208.988,70	523.400,12	3.171.822,70	37.166,00	0,01	80,13	795.562,28
FORMAÇÃO DE RECURSOS HUMANOS	45.000,00	195.131,00	2.907,34	74.011,83	4.447,34	74.011,83	-	0,00	37,93	121.119,17
COMUNICAÇÃO SOCIAL	4.326.000,00	2.605.382,00	908.621,96	2.331.213,50	971.894,99	2.326.677,50	4.536,00	0,01	89,48	274.168,50
VIGILÂNCIA SANITÁRIA	2.123.000,00	4.308.420,00	553.904,85	2.704.457,76	584.576,88	2.704.457,76	-	0,01	62,77	1.603.962,24
VIGILÂNCIA EPIDEMIOLÓGICA	1.938.000,00	4.086.776,00	375.913,56	2.083.821,49	487.057,43	2.042.405,24	41.416,25	0,01	50,99	2.002.954,51
PROTEÇÃO E BENEFÍCIOS AO TRABALHADOR	8.205.000,00	8.291.024,00	1.351.756,94	8.152.608,85	1.351.756,94	8.152.608,85	-	0,02	98,33	138.415,15
DIREITOS INDIVIDUAIS, COLETIVOS E DIFUSOS	-	1.225.476,00	(0,66)	465.940,34	-	465.940,34	-	0,00	38,02	759.535,66
SANEAMENTO BÁSICO RURAL	3.045.000,00	458.790,15	458.790,15	3.044.790,10	458.790,15	3.044.790,10	-	0,01	99,99	209,90
PROMOÇÃO DA PRODUÇÃO VEGETAL	25.445.300,00	37.384.998,00	1.167.840,02	20.854.913,33	5.966.266,64	19.743.981,87	1.110.931,46	0,06	55,78	16.530.084,67
PROMOÇÃO DA PRODUÇÃO ANIMAL	9.252.000,00	51.648.508,00	8.891.227,48	30.932.890,17	11.960.146,99	29.577.896,50	1.354.993,67	0,09	59,89	20.715.617,83
DEFESA SANITÁRIA VEGETAL	200.000,00	250.000,00	7.514,00	168.026,00	10.522,00	168.026,00	-	0,00	67,21	81.974,00
DEFESA SANITÁRIA ANIMAL	717.000,00	3.133.112,00	477.661,18	1.907.191,99	589.954,49	1.907.191,99	-	0,01	60,87	1.225.920,01
EXTENSÃO RURAL	139.771.000,00	439.098.185,00	32.008.274,82	215.806.387,84	38.000.760,00	215.376.458,41	229.929,43	0,59	49,10	223.491.797,16
IRRIGAÇÃO	4.050.000,00	3.994.642,00	411.341,87	3.638.872,09	575.000,05	3.631.729,27	7.142,82	0,01	91,09	355.769,91
OUTROS ENCARGOS ESPECIAIS	44.000.000,00	54.000.000,00	22.716.000,00	40.529.728,96	22.716.000,00	40.529.728,96	-	0,11	75,06	13.470.271,04
ORGANIZAÇÃO AGRÁRIA	4.370.000,00	9.660.074,35	390.071,57	3.391.630,74	917.926,33	3.376.608,94	15.021,80	0,01	35,11	6.268.443,61
ADMINISTRAÇÃO GERAL	-	291.000,00	49.263,55	289.463,55	166.124,04	289.463,55	-	0,00	99,47	1.536,45
EXTENSÃO RURAL	100.000,00	-	-	-	-	-	-	-	-	-
REFORMA AGRÁRIA	4.270.000,00	9.369.074,35	340.789,07	3.102.167,19	751.802,29	3.087.145,39	15.021,80	0,01	33,11	6.266.907,16
INDÚSTRIA	195.200.000,00	208.368.449,33	28.835.892,76	134.465.086,77	34.155.125,65	133.867.526,77	597.560,00	0,37	64,53	73.903.362,56
ADMINISTRAÇÃO GERAL	95.256.000,00	119.126.244,33	20.343.358,92	95.466.140,04	23.851.852,52	94.999.635,47	466.504,57	0,26	80,14	23.660.104,29
TECNOLOGIA DA INFORMAÇÃO	3.674.000,00	3.723.000,00	405.355,91	2.118.834,40	722.483,50	2.088.246,99	30.587,41	0,01	56,91	1.604.165,60
FORMAÇÃO DE RECURSOS HUMANOS	480.000,00	279.916,00	46.010,32	275.306,28	49.938,02	275.306,28	-	0,00	98,35	4.609,72
COMUNICAÇÃO SOCIAL	4.122.000,00	1.898.352,00	254.901,21	1.663.306,02	290.638,21	1.641.068,22	22.237,80	0,00	87,62	235.045,98
PROTEÇÃO E BENEFÍCIOS AO TRABALHADOR	4.504.000,00	4.834.500,00	693.330,33	4.370.779,81	882.342,98	4.370.779,81	-	0,01	90,41	463.720,19
EDUCAÇÃO INFANTIL	240.000,00	240.000,00	20.571,55	236.655,34	20.574,55	236.655,34	-	0,00	98,61	3.344,66
DIFUSÃO DO CONHECIMENTO CIENTÍFICO E TECNOLÓGICO	2.004.000,00	39.000,00	(2.848,77)	25.338,51	-	25.338,51	-	0,00	64,97	13.661,49
PROMOÇÃO INDUSTRIAL	33.158.000,00	48.889.174,87	4.648.215,81	12.418.933,84	5.620.271,22	12.413.566,84	5.367,00	0,03	25,40	36.470.241,03
PRODUÇÃO INDUSTRIAL	1.400.000,00	1.520.265,13	8.139,19	258.074,72	78.361,34	258.074,72	-	0,00	16,98	1.262.190,41
MINERAÇÃO	46.257.000,00	23.508.143,00	2.509.549,08	17.386.581,75	2.590.417,10	17.316.892,03	69.689,72	0,05	73,96	6.121.561,25
NORMALIZAÇÃO E QUALIDADE	4.075.000,00	4.289.354,00	(93.562,82)	225.050,30	45.374,18	221.876,80	3.173,50	0,00	5,25	4.064.303,70
OUTROS ENCARGOS ESPECIAIS	30.000,00	20.500,00	2.872,03	20.085,76	2.872,03	20.085,76	-	0,00	97,98	414,24
COMÉRCIO E SERVIÇOS	479.772.000,00	746.564.418,00	177.746.958,94	356.386.052,56	191.130.710,04	350.343.631,96	6.042.420,60	0,98	47,74	390.178.365,44
PLANEJAMENTO E ORÇAMENTO	10.000.000,00	37.000.000,00	4.428.596,42	7.343.883,61	4.428.596,42	7.343.883,61	-	0,02	19,85	29.656.116,39
ADMINISTRAÇÃO GERAL	51.664.000,00	73.019.413,00	15.029.980,64	70.296.166,87	17.613.105,30	68.824.387,18	1.471.779,69	0,19	96,27	2.723.246,13
TECNOLOGIA DA INFORMAÇÃO	1.615.000,00	3.221.734,00	564.505,88	2.857.127,27	1.045.023,38	2.730.140,17	126.987,10	0,01	88,68	364.606,73
FORMAÇÃO DE RECURSOS HUMANOS	57.000,00	43.000,00	18.763,90	42.558,90	18.763,90	42.558,90	-	0,00	98,97	441,10
COMUNICAÇÃO SOCIAL	201.000,00	412.718,00	59.972,85	355.561,61	93.690,45	342.018,70	13.542,91	0,00	86,15	57.156,39
PROTEÇÃO E BENEFÍCIOS AO TRABALHADOR	1.483.000,00	1.531.542,00	218.883,74	1.395.062,34	271.883,74	1.395.062,34	-	0,00	91,09	136.479,66
PATRIMÔNIO HISTÓRICO, ARTÍSTICO E ARQUEOLÓGICO	1.380.000,00	-	-	-	-	-	-	-	-	1.380.000,00
INFRAESTRUTURA URBANA	13.012.000,00	22.452.414,00	381.849,27	5.699.242,33	648.106,86	5.439.627,24	259.615,09	0,02	25,38	16.753.171,67
SANEAMENTO BÁSICO URBANO	222.000,00	-	-	-	-	-	-	-	-	222.000,00
NORMALIZAÇÃO E QUALIDADE	10.858.000,00	8.758.000,00	315.638,22	2.943.691,86	340.836,18	2.943.691,86	-	0,01	33,61	5.814.308,14
PROMOÇÃO COMERCIAL	1.684.000,00	1.413.208,00	295.738,35	978.907,55	936.644,63	42.262,92	-	0,00	69,27	434.300,45
COMERCIALIZAÇÃO	212.000,00	477.000,00	164.640,00	467.590,80	44.640,00	347.590,80	120.000,00	0,00	98,03	9.409,20
TURISMO	49.918.000,00	101.356.710,00	8.330.777,01	62.564.112,58	18.429.892,30	58.555.879,69	4.008.232,89	0,17	61,73	38.792.597,42
TRANSPORTE HIDROVIÁRIO	24.466.000,00	25.276.679,00	-	-	-	-	-	-	-	25.276.679,00
OUTROS ENCARGOS ESPECIAIS	313.000.000,00	470.000.000,00	147.937.612,66	201.442.146,84	147.937.612,66	201.442.146,84	-	0,55	42,86	268.557.853,16
COMUNICAÇÕES	98.302.000,00	173.162.661,00	26.106.029,33	144.399.141,22	26.897.091,27	143.231.117,77	1.168.023,45	0,40	83,39	28.763.519,78
ADMINISTRAÇÃO GERAL	26.803.000,00	32.759.160,00	6.699.762,60	31.776.100,07	6.303.322,59	31.141.236,97	634.863,10	0,09	97,00	983.059,93

GOVERNO DO ESTADO DA BAHIA
RELATÓRIO RESUMIDO DA EXECUÇÃO ORÇAMENTÁRIA
DEMONSTRATIVO DA EXECUÇÃO DAS DESPESAS POR FUNÇÃO E SUBFUNÇÃO
ORÇAMENTOS FISCAL E DA SEGURIDADE SOCIAL
JANEIRO A DEZEMBRO DE 2014 / BIMESTRE NOVEMBRO - DEZEMBRO DE 2014

RREO - Anexo 2 (LRF, Art 52, inciso II, alínea "c")

R\$ 1.00

FUNÇÃO/SUBFUNÇÃO	DOTAÇÃO INICIAL	DOTAÇÃO ATUALIZADA	DESPESAS EMPENHADAS		DESPESAS LIQUIDADAS		DESPESAS EXECUTADAS		SALDO A LIQUIDAR	
			NO BIMESTRE	ATÉ O BIMESTRE	NO BIMESTRE	ATÉ O BIMESTRE	INSCRITAS EM RESTOS A PAGAR NÃO PROCESSADOS	%		%
TECNOLOGIA DA INFORMAÇÃO	990.000,00	1.730.765,00	461.076,58	1.624.221,68	491.136,23	1.607.001,04	17.220,64	0,00	93,84	106.543,32
COMUNICAÇÃO SOCIAL	64.292.000,00	115.889.452,00	13.315.287,74	91.393.483,82	13.710.147,33	91.278.069,19	115.414,63	0,25	78,86	24.495.968,18
PROTEÇÃO E BENEFÍCIOS AO TRABALHADOR	1.972.000,00	1.739.110,00	263.738,51	1.733.807,66	264.738,51	1.733.807,66	-	0,00	99,70	5.302,34
FOMENTO AO TRABALHO	220.000,00	-	-	-	-	-	-	-	-	-
DIFUSÃO CULTURAL	3.425.000,00	12.068.000,00	3.461.058,88	11.271.573,61	3.614.082,43	11.014.614,09	256.959,52	0,03	93,40	796.426,39
TELECOMUNICAÇÕES	600.000,00	8.976.174,00	1.905.105,02	6.599.954,38	2.513.664,18	6.456.388,82	143.565,56	0,02	73,53	2.376.219,62
ENERGIA	78.750.000,00	45.162.397,94	51.190,55	26.292.006,22	109.460,83	26.239.754,67	52.251,65	0,07	58,22	18.870.391,72
ENERGIA ELÉTRICA	78.750.000,00	45.162.397,94	51.190,55	26.292.006,22	109.460,83	26.239.754,67	52.251,65	0,07	58,22	18.870.391,72
TRANSPORTE	324.577.000,00	1.158.771.973,00	77.163.544,22	662.112.240,16	87.205.226,13	661.974.979,46	137.260,70	1,82	57,14	496.669.732,84
PLANEJAMENTO E ORÇAMENTO	-	5.946.313,00	426.950,08	4.816.125,14	427.250,08	4.816.125,14	-	0,01	80,99	1.130.187,86
ADMINISTRAÇÃO GERAL	92.639.500,00	91.930.598,00	17.403.061,65	89.437.362,63	17.835.042,77	89.373.178,48	64.184,15	0,25	97,29	2.493.235,37
NORMATIZAÇÃO E FISCALIZAÇÃO	11.727.500,00	34.325.756,00	4.807.321,00	25.094.101,60	4.819.707,28	25.094.101,60	-	0,07	73,11	9.231.654,40
TECNOLOGIA DA INFORMAÇÃO	3.086.000,00	3.670.831,00	608.430,30	2.398.396,80	708.517,18	2.395.468,31	2.928,49	0,01	65,34	1.272.434,20
FORMAÇÃO DE RECURSOS HUMANOS	-	63.500,00	-	63.046,00	-	63.046,00	-	0,00	99,29	454,00
COMUNICAÇÃO SOCIAL	3.980.000,00	3.128.000,00	1.223.007,23	2.321.834,88	1.222.284,53	2.317.984,88	3.850,00	0,01	74,23	806.165,12
PROTEÇÃO E BENEFÍCIOS AO TRABALHADOR	6.266.000,00	5.784.880,00	805.143,25	4.909.344,89	809.234,47	4.909.344,89	-	0,01	84,87	875.535,11
INFRAESTRUTURA URBANA	-	133.288.784,00	26.558.373,71	40.826.700,93	26.558.373,71	40.826.700,93	-	0,11	30,63	92.462.083,07
TRANSPORTES COLETIVOS URBANOS	-	15.060.000,00	3.889.265,40	7.756.300,75	3.889.265,40	7.756.300,75	-	0,02	51,50	7.303.699,25
TRANSPORTE AÉREO	17.610.000,00	36.974.561,00	4.796.930,22	21.735.827,36	4.730.832,20	21.669.529,30	66.298,06	0,06	58,79	15.238.733,64
TRANSPORTE RODOVIÁRIO	189.268.000,00	740.887.577,00	11.600.201,02	389.184.492,13	12.342.325,69	389.184.492,13	-	1,07	52,53	351.703.084,87
TRANSPORTE HIDROVIÁRIO	-	87.711.173,00	5.044.860,32	73.568.707,05	13.862.392,82	73.568.707,05	-	0,20	83,88	14.142.465,98
DESPORTO E LAZER	145.890.000,00	291.281.446,00	34.453.145,93	263.699.367,32	41.593.611,42	241.465.695,80	12.233.681,52	0,70	87,10	37.582.076,95
ADMINISTRAÇÃO GERAL	19.433.000,00	20.097.764,00	4.237.736,96	18.370.609,82	4.322.056,26	18.065.920,13	304.689,69	0,05	91,41	1.727.154,18
TECNOLOGIA DA INFORMAÇÃO	943.000,00	778.995,00	(1.886,32)	576.862,26	576.862,26	576.862,26	-	0,00	74,05	202.132,74
COMUNICAÇÃO SOCIAL	182.000,00	217.936,00	37.519,02	194.758,83	49.826,58	188.758,83	6.000,00	0,00	89,37	23.177,17
PROTEÇÃO E BENEFÍCIOS AO TRABALHADOR	845.000,00	879.895,00	131.016,36	819.770,78	131.016,36	819.770,78	-	0,00	93,17	60.124,22
DESENVOLVIMENTO CIENTÍFICO	54.000,00	-	-	-	-	-	-	-	-	-
DESPORTO DE RENDIMENTO	113.481.000,00	211.760.249,00	28.697.044,31	202.221.996,93	30.389.881,41	191.677.405,17	10.544.591,76	0,56	95,50	9.538.252,07
DESPORTO COMUNITÁRIO	10.882.000,00	57.094.693,00	1.353.286,91	31.063.456,45	6.542.028,53	29.694.716,38	1.368.740,07	0,09	54,41	26.031.236,55
LAZER	70.000,00	451.914,00	(1.571,31)	451.912,25	38.844,29	451.912,25	-	0,00	100,00	1,75
ENCARGOS ESPECIAIS	6.621.352.386,00	6.919.948.558,06	1.345.603.740,24	6.651.242.048,45	1.306.579.504,16	6.600.966.841,91	50.275.206,54	18,32	96,12	268.706.509,61
ADMINISTRAÇÃO GERAL	17.100.000,00	17.230.000,00	2.891.945,55	17.208.959,61	2.891.945,55	17.208.959,61	-	0,05	99,88	21.040,39
SERVIÇO DA DÍVIDA INTERNA	956.586.000,00	1.038.129.521,00	218.930.962,10	1.034.477.756,56	191.243.789,51	1.006.790.583,97	27.687.172,59	2,85	99,65	3.651.764,44
SERVIÇO DA DÍVIDA EXTERNA	273.092.000,00	314.516.487,00	82.123.537,64	305.875.560,09	61.121.008,77	284.873.031,22	21.002.528,87	0,84	97,25	8.640.926,91
OUTRAS TRANSFERÊNCIAS	4.583.324.075,00	5.029.534.049,06	863.908.521,06	4.854.904.964,36	864.063.586,64	4.853.319.459,28	1.585.505,08	13,37	96,53	174.629.084,70
OUTROS ENCARGOS ESPECIAIS	791.250.311,00	520.538.501,00	177.748.773,89	438.774.807,83	187.259.171,69	438.774.807,83	-	1,21	84,29	81.763.693,17
RESERVA DE CONTINGÊNCIA	15.484.000,00	15.484.000,00	-	-	-	-	-	-	-	15.484.000,00
RESERVA DE CONTINGÊNCIA	15.484.000,00	15.484.000,00	-	-	-	-	-	-	-	15.484.000,00
DESPESAS (INTRA-ORÇAMENTÁRIAS) (II)	2.139.389.989,00	2.441.537.643,25	609.941.575,68	2.406.437.901,87	792.057.965,35	2.406.233.537,72	204.384,15	6,63	98,56	35.099.741,38
LEGISLATIVA	62.483.000,00	63.424.000,00	11.623.446,83	58.621.392,25	13.619.461,41	58.621.392,25	-	0,16	92,43	4.802.607,75
AÇÃO LEGISLATIVA	155.000,00	155.000,00	17.151,16	79.992,95	17.151,16	79.992,95	-	0,00	51,61	75.007,05
CONTROLE EXTERNO	25.975.000,00	21.975.000,00	3.611.467,59	20.953.996,26	4.837.970,08	20.953.996,26	-	0,06	95,35	1.021.003,74
ADMINISTRAÇÃO GERAL	36.313.000,00	41.254.000,00	7.994.828,08	37.584.829,04	8.764.340,17	37.584.829,04	-	0,10	91,11	3.669.170,96
FORMAÇÃO DE RECURSOS HUMANOS	40.000,00	40.000,00	-	2.574,00	-	2.574,00	-	0,00	6,44	37.426,00
JUDICIÁRIA	197.290.000,00	240.566.836,00	56.783.593,81	239.904.906,72	56.842.520,61	239.904.906,72	-	0,66	99,72	661.929,28
ADMINISTRAÇÃO GERAL	197.290.000,00	240.566.836,00	56.783.593,81	239.904.906,72	56.842.520,61	239.904.906,72	-	0,66	99,72	661.929,28
ESSENCIAL À JUSTIÇA	97.975.000,00	88.968.137,00	20.200.100,50	87.098.933,97	20.344.638,89	87.098.433,97	500,00	0,24	97,90	1.869.203,03
DEFESA DA ORDEM JURÍDICA	-	141.566,00	(21.584,50)	120.000,00	-	120.000,00	-	0,00	84,77	21.566,00
ADMINISTRAÇÃO GERAL	97.975.000,00	88.804.877,00	20.221.665,00	86.978.933,97	20.344.638,89	86.978.433,97	500,00	0,24	97,94	1.825.943,03
OUTRAS TRANSFERÊNCIAS	-	21.694,00	-	-	-	-	-	-	-	21.694,00
ADMINISTRAÇÃO	76.294.000,00	175.036.045,00	51.403.892,09	173.949.775,88	52.960.775,99	173.894.787,55	54.988,33	0,48	99,38	1.086.269,12
ADMINISTRAÇÃO GERAL	76.294.000,00	175.036.045,00	51.403.892,09	173.949.775,88	52.960.775,99	173.894.787,55	54.988,33	0,48	99,38	1.086.269,12
SEGURANÇA PÚBLICA	480.521.000,00	580.641.915,95	152.170.635,42	577.445.186,04	287.095.338,23	577.426.971,25	18.214,79	1,59	99,45	3.196.729,91
ADMINISTRAÇÃO GERAL	480.204.000,00	580.047.189,00	152.119.203,86	576.882.233,23	286.929.625,23	576.882.233,23	-	1,59	99,45	3.164.955,77
POLICIAMENTO	317.000,00	594.726,95	51.431,56	562.952,81	165.713,00	544.738,02	18.214,79	0,00	94,66	31.774,14
ASSISTÊNCIA SOCIAL	5.604.000,00	9.755.790,00	(772.760,63)	9.592.692,83	1.344.064,37	9.592.692,83	-	0,02	61,02	3.803.097,17
ADMINISTRAÇÃO GERAL	5.604.000,00	6.258.422,00	1.331.886,37	5.940.992,83	1.332.364,37	5.940.992,83	-	0,02	94,93	317.429,17
DEFESA CIVIL	-	3.497.368,00	(2.104.647,00)	11.700,00	11.700,00	11.700,00	-	0,00	0,33	3.485.668,00
SAÚDE	467.105.000,00	498.002.568,15	133.683.119,06	495.674.114,91	134.151.124,06	495.674.114,91	-	1,36	99,53	2.328.453,24
ADMINISTRAÇÃO GERAL	235.934.000,00	242.687.904,09	55.683.201,51	242.676.679,11	55.684.007,88	242.676.679,11	-	0,67	100,00	11.224,98
FORMAÇÃO DE RECURSOS HUMANOS	85.000,00	25.000,00	-	-	-	-	-	-	-	25.000,00
ASSISTÊNCIA HOSPITALAR E AMBULATORIAL	231.026.000,00	255.243.404,06	77.993.817,23	252.975.642,15	78.466.216,61	252.975.642,15	-	0,70	99,11	2.267.761,91

GOVERNO DO ESTADO DA BAHIA
RELATÓRIO RESUMIDO DA EXECUÇÃO ORÇAMENTÁRIA
DEMONSTRATIVO DA EXECUÇÃO DAS DESPESAS POR FUNÇÃO E SUBFUNÇÃO
ORÇAMENTOS FISCAL E DA SEGURIDADE SOCIAL
JANEIRO A DEZEMBRO DE 2014 / BIMESTRE NOVEMBRO - DEZEMBRO DE 2014

RREO - Anexo 2 (LRF, Art 52, inciso II, alínea "c")

R\$ 1.00

FUNÇÃO/SUBFUNÇÃO	DOTAÇÃO INICIAL	DOTAÇÃO ATUALIZADA	DESPESAS EMPENHADAS		DESPESAS EXECUTADAS				SALDO A LIQUIDAR	
			NO BIMESTRE	ATÉ O BIMESTRE	DESPESAS LIQUIDADAS		INSCRITAS EM RESTOS A PAGAR NÃO PROCESSADOS	%		%
					NO BIMESTRE	ATÉ O BIMESTRE				
VIGILÂNCIA SANITÁRIA	-	7.760,00	3.402,82	6.278,41	3.402,82	6.278,41	-	0,00	80,91	1.481,59
VIGILÂNCIA EPIDEMIOLÓGICA	-	15.500,00	2.612,37	7.920,97	6.416,00	7.920,97	-	0,00	51,10	7.579,03
PROTEÇÃO E BENEFÍCIOS AO TRABALHADOR	-	3.000,00	85,13	1.701,55	1.080,75	1.701,55	-	0,00	56,72	1.298,45
RELAÇÕES DE TRABALHO	60.000,00	20.000,00	-	5.892,72	-	5.892,72	-	0,00	29,46	14.107,28
TRABALHO	2.178.000,00	3.389.835,00	757.857,27	3.139.680,45	792.602,92	3.139.680,45	-	0,01	92,62	250.154,55
ADMINISTRAÇÃO GERAL	2.178.000,00	2.306.430,00	507.857,27	2.306.347,12	514.825,14	2.306.347,12	-	0,01	100,00	82,88
EMPREGABILIDADE	-	1.083.405,00	250.000,00	833.333,33	277.777,78	833.333,33	-	0,00	76,92	250.071,67
EDUCAÇÃO	683.219.665,00	709.053.274,33	167.090.692,12	694.794.135,04	205.888.834,17	694.794.135,04	-	1,91	97,99	14.259.139,29
ADMINISTRAÇÃO GERAL	51.076.000,00	40.778.496,41	8.081.188,59	40.554.110,37	9.078.417,90	40.554.110,37	-	0,11	99,45	224.386,04
ASSISTÊNCIA HOSPITALAR E AMBULATORIAL	149.887.000,00	115.991.754,67	22.840.982,44	115.816.546,31	22.840.982,44	115.816.546,31	-	0,32	99,85	175.208,36
ENSINO MÉDIO	5.601.665,00	11.173.971,25	3.317.789,85	11.173.971,25	3.317.789,85	11.173.971,25	-	0,03	100,00	-
ENSINO PROFISSIONAL	4.000.000,00	4.249.714,00	2.116.273,32	4.249.712,79	2.116.273,32	4.249.712,79	-	0,01	100,00	1,21
ENSINO SUPERIOR	94.112.000,00	109.274.725,00	34.368.693,41	109.249.100,67	34.681.030,57	109.249.100,67	-	0,30	99,98	25.624,33
EDUCAÇÃO BÁSICA	13.250.000,00	21.458.750,00	147.903,55	7.627.715,40	5.366.140,59	7.627.715,40	-	0,02	35,55	13.831.034,60
EDUCAÇÃO BÁSICA	365.293.000,00	406.125.863,00	96.217.880,96	406.122.978,25	128.488.199,50	406.122.978,25	-	1,12	100,00	2.884,75
CULTURA	6.450.000,00	6.333.476,50	1.590.089,25	6.196.283,88	1.689.158,19	6.196.283,88	-	0,02	97,83	137.192,62
ADMINISTRAÇÃO GERAL	6.450.000,00	6.333.476,50	1.590.089,25	6.196.283,88	1.689.158,19	6.196.283,88	-	0,02	97,83	137.192,62
DIREITOS DA CIDADANIA	18.228.000,00	21.268.396,00	4.757.141,65	19.882.482,37	5.817.255,46	19.882.482,37	-	0,05	93,48	1.386.913,63
ADMINISTRAÇÃO GERAL	4.363.000,00	4.653.123,00	1.044.859,98	4.447.663,29	1.045.360,75	4.447.663,29	-	0,01	95,58	205.459,71
CUSTÓDIA E REINTEGRAÇÃO SOCIAL	13.862.000,00	16.616.273,00	3.712.281,67	15.434.819,08	4.771.894,71	15.434.819,08	-	0,04	92,89	1.181.453,92
URBANISMO	703.000,00	453.000,00	73.375,08	345.295,31	73.375,08	345.295,31	-	0,00	76,22	107.704,69
ADMINISTRAÇÃO GERAL	703.000,00	453.000,00	73.375,08	345.295,31	73.375,08	345.295,31	-	0,00	76,22	107.704,69
SANEAMENTO	25.000,00	413.531,25	5.753,64	20.099,32	7.188,98	20.099,32	-	0,00	4,86	393.431,93
ADMINISTRAÇÃO GERAL	25.000,00	413.531,25	5.753,64	20.099,32	7.188,98	20.099,32	-	0,00	4,86	393.431,93
GESTÃO AMBIENTAL	8.927.000,00	8.359.061,00	1.972.816,11	8.334.203,77	2.148.711,39	8.334.203,77	-	0,02	99,70	24.857,23
ADMINISTRAÇÃO GERAL	8.927.000,00	8.359.061,00	1.972.816,11	8.334.203,77	2.148.711,39	8.334.203,77	-	0,02	99,70	24.857,23
CIÊNCIA E TECNOLOGIA	424.000,00	569.314,00	168.353,44	550.827,03	168.503,12	550.827,03	-	0,00	96,75	18.486,97
ADMINISTRAÇÃO GERAL	424.000,00	569.314,00	168.353,44	550.827,03	168.503,12	550.827,03	-	0,00	96,75	18.486,97
DIFUSÃO DO CONHECIMENTO CIENTÍFICO E TECNOLÓGICO	-	5.407,00	-	246,48	-	246,48	-	0,00	4,56	5.160,52
AGRICULTURA	13.527.000,00	16.451.273,40	3.744.634,00	16.339.615,52	4.240.176,17	16.339.615,52	-	0,04	99,32	111.657,88
ADMINISTRAÇÃO GERAL	13.527.000,00	16.406.673,40	3.740.523,30	16.315.086,42	4.236.065,43	16.315.086,42	-	0,04	99,44	91.586,98
EXTENSÃO RURAL	-	44.000,00	4.110,74	23.929,10	4.110,74	23.929,10	-	0,00	54,38	20.070,90
IRRIGAÇÃO	-	600,00	-	600,00	-	600,00	-	0,00	100,00	-
INDÚSTRIA	5.438.000,00	5.639.856,67	1.492.314,19	5.442.207,21	1.808.371,53	5.442.207,21	-	0,01	96,50	197.651,46
ADMINISTRAÇÃO GERAL	5.438.000,00	5.614.262,67	1.492.314,19	5.416.611,21	1.808.371,53	5.416.611,21	-	0,01	96,48	197.651,46
PROMOÇÃO INDUSTRIAL	-	25.596,00	-	25.596,00	-	25.596,00	-	0,00	100,00	-
COMÉRCIO E SERVIÇOS	2.185.000,00	2.174.600,00	720.388,78	2.042.463,48	589.727,75	1.911.802,45	130.661,03	0,01	93,92	132.136,52
ADMINISTRAÇÃO GERAL	2.185.000,00	2.054.600,00	720.388,78	1.923.621,70	589.727,75	1.792.960,67	130.661,03	0,01	93,63	130.978,30
COMERCIALIZAÇÃO	-	120.000,00	-	118.841,78	-	118.841,78	-	0,00	99,03	1.158,22
COMUNICAÇÕES	1.333.000,00	1.698.000,00	394.245,08	1.661.715,54	394.245,08	1.661.715,54	-	0,00	97,86	36.284,46
ADMINISTRAÇÃO GERAL	1.329.000,00	1.694.000,00	394.245,08	1.661.715,54	394.245,08	1.661.715,54	-	0,00	98,09	32.284,46
DIFUSÃO CULTURAL	4.000,00	4.000,00	-	-	-	-	-	-	-	4.000,00
TRANSPORTE	8.980.324,00	8.836.703,00	1.965.652,24	8.542.441,07	1.965.656,24	8.542.441,07	-	0,02	96,67	294.261,93
ADMINISTRAÇÃO GERAL	8.594.000,00	8.589.779,00	1.965.652,24	8.527.703,91	1.965.656,24	8.527.703,91	-	0,02	99,28	62.075,09
TRANSPORTE RODOVIÁRIO	386.324,00	246.924,00	-	14.737,16	-	14.737,16	-	0,00	5,97	232.186,84
DESPORTO E LAZER	503.000,00	501.028,00	116.235,71	499.449,28	116.235,71	499.449,28	-	0,00	99,68	1.578,72
ADMINISTRAÇÃO GERAL	503.000,00	501.028,00	116.235,71	499.449,28	116.235,71	499.449,28	-	0,00	99,68	1.578,72
TOTAL (III) = (I + II)	36.083.945.669,00	43.308.451.128,00	7.709.282.042,55	36.314.445.128,36	9.000.418.183,72	36.006.349.216,35	308.095.912,01	100,00	83,85	6.994.005.999,64

FONTE: FIPLAN/SEFAZ/SAF/COPAF, 19/01/2015 10:16

ESTADO DA BAHIA
RELATORIO RESUMIDO DA EXECUÇÃO ORÇAMENTARIA
DEMONSTRATIVO DA RECEITA CORRENTE LIQUIDA
ORÇAMENTOS FISCAL E DA SEGURIDADE SOCIAL
JANEIRO/2014 A DEZEMBRO/2014

RREO - Anexo 3 (LRF, Art. 53, inciso I)

R\$ 1.00

ESPECIFICAÇÃO	EVOLUÇÃO DA RECEITA REALIZADA NOS ÚLTIMOS 12 MESES												TOTAL	PREVISÃO
	JAN/2014	FEV/2014	MAR/2014	ABR/2014	MAI/2014	JUN/2014	JUL/2014	AGO/2014	SET/2014	OUT/2014	NOV/2014	DEZ/2014	(Últimos 12 Meses)	2014
RECEITAS CORRENTES (I)	3.064.008.781,71	3.285.590.014,76	2.571.946.401,46	2.936.572.182,27	3.122.872.621,85	2.931.989.144,67	3.406.190.237,05	2.997.570.393,30	2.923.505.959,57	2.860.938.350,36	3.017.827.003,13	3.859.087.324,67	36.978.098.414,80	35.855.101.629,00
Receita Tributária	1.647.818.146,08	1.734.883.315,79	1.461.384.484,11	1.624.848.974,13	1.681.486.249,25	1.711.137.440,40	1.594.644.715,71	1.678.843.425,14	1.734.919.230,64	1.682.299.616,76	1.665.878.174,42	2.033.809.462,43	20.251.953.234,86	19.887.244.809,00
ICMS	1.484.124.207,10	1.453.994.092,19	1.328.502.425,29	1.348.908.999,14	1.373.463.024,50	1.475.655.313,54	1.326.532.115,45	1.372.151.126,13	1.415.365.716,22	1.531.899.546,18	1.564.423.799,36	1.669.982.818,10	17.345.003.183,20	16.960.641.237,00
IPVA	45.872.230,74	78.528.098,45	44.730.895,82	57.785.248,95	100.847.362,69	106.257.095,68	120.529.962,24	126.921.499,49	114.518.072,35	42.004.468,20	24.645.442,41	29.115.638,62	891.756.015,64	916.549.000,00
ITCD	5.823.714,96	7.397.767,80	4.613.819,74	5.708.891,92	6.439.397,48	5.300.902,97	5.804.449,63	7.150.029,27	6.686.051,02	6.990.212,16	8.036.440,01	9.798.161,32	79.749.838,28	51.321.423,00
IRRF	76.473.111,22	114.691.184,08	22.821.128,41	150.047.407,01	135.900.564,28	52.322.702,31	52.800.731,94	86.502.868,18	104.581.412,94	16.356.667,39	151.937,14	259.214.030,93	1.071.863.745,83	1.170.722.606,00
Outras Receitas Tributárias	35.524.882,06	80.272.173,27	60.716.214,85	62.398.427,11	64.835.900,30	71.601.425,90	88.977.456,45	86.117.902,07	93.767.978,11	85.048.722,83	68.620.555,50	65.698.813,46	863.580.451,91	788.010.543,00
Receita de Contribuições	149.169.173,74	154.870.451,50	145.626.711,55	202.326.699,85	118.110.347,14	160.574.077,55	159.778.087,90	158.659.086,89	165.265.193,72	163.378.638,17	165.239.473,38	258.055.036,31	2.001.052.977,70	1.988.523.920,00
Receita Patrimonial	21.292.802,93	51.493.706,55	33.782.205,69	106.953.723,21	34.363.502,59	44.106.253,81	627.891.917,13	49.852.091,86	58.901.931,40	58.954.212,82	67.920.135,93	390.449.118,74	1.545.961.602,66	865.794.333,00
Receita Agropecuária	277,20	-	23.059,89	50.000,00	35.805,00	42.000,00	30.000,00	30.000,00	30.000,00	10.374,18	65.194,25	195.992,57	482.703,09	926.400,00
Receita Industrial	-	-	-	-	-	-	-	-	-	-	-	-	-	105.000,00
Receita de Serviços	3.629.971,23	15.166.219,23	9.774.202,93	15.400.315,21	10.329.498,80	4.227.379,55	15.754.300,66	13.165.141,24	16.410.395,83	8.619.784,05	16.544.350,67	16.089.673,00	145.111.238,34	140.396.498,00
Transferências Correntes	1.195.212.927,76	1.278.906.744,75	864.021.035,93	939.962.593,18	1.199.691.561,29	963.806.125,46	936.659.099,74	1.024.662.392,62	885.942.873,40	900.578.092,42	1.033.177.386,15	1.011.347.801,83	12.233.968.634,53	12.285.781.435,00
Cota-Parte do FPE	717.782.911,76	766.487.165,30	454.676.402,38	518.936.560,86	691.546.772,47	518.615.441,38	445.425.046,02	541.115.647,57	474.333.108,75	448.293.634,31	593.373.952,84	651.777.817,42	6.822.364.461,06	6.720.764.736,00
Transferências da LC 87/1996	4.529.679,38	4.529.679,38	-	4.529.679,38	4.529.679,38	4.529.679,38	4.529.679,38	4.529.679,38	4.529.679,38	4.529.679,38	4.529.679,38	9.059.358,76	54.356.152,56	54.356.158,00
Transferências da LC 61/1989	23.524.328,32	19.916.268,26	19.460.763,65	21.220.280,16	23.080.534,11	21.982.984,94	22.583.372,63	23.278.463,55	21.906.239,57	23.459.743,25	26.938.776,28	26.580.735,39	273.932.490,11	262.300.474,00
Transferências do FUNDEB	201.287.462,65	296.144.166,82	193.745.589,81	205.372.222,56	322.512.780,27	197.735.268,37	211.300.830,70	260.164.379,92	199.528.555,04	207.905.388,81	218.658.989,37	249.829.784,53	2.764.185.418,85	2.848.926.180,00
Outras Transferências Correntes	248.088.545,65	191.829.464,99	196.138.280,09	189.903.850,22	158.021.795,06	220.942.751,39	252.820.171,01	195.574.222,20	185.645.290,66	216.389.646,67	189.675.988,28	74.100.105,73	2.319.130.111,95	2.399.433.887,00
Outras Receitas Correntes	46.885.482,77	50.269.578,94	57.334.701,36	47.029.876,69	78.855.657,78	48.095.869,90	71.462.109,97	72.358.255,55	62.036.334,58	47.097.631,96	69.002.288,33	149.140.239,79	799.568.023,62	686.329.234,00
DEDUÇÕES (II)	924.859.241,92	958.862.628,65	809.805.220,21	902.053.397,12	889.504.736,70	939.732.009,05	875.153.685,12	916.491.233,54	917.853.026,45	910.950.847,77	946.783.528,29	1.115.523.640,58	11.107.573.195,40	11.062.895.549,00
Transferências Constitucionais e Legais	389.243.830,10	405.891.976,80	353.552.766,60	371.849.123,82	399.193.955,23	424.768.598,72	393.593.135,52	413.512.466,65	412.759.427,30	406.736.217,56	405.959.723,40	437.818.176,07	4.814.879.397,77	4.972.301.576,00
Contrib. Prev. Assist. Social Servidor	149.169.173,74	154.870.451,50	145.626.711,55	202.326.699,85	118.110.347,14	160.574.077,55	159.777.787,90	158.658.656,92	165.265.905,37	163.380.964,07	165.239.252,87	258.055.449,24	2.001.052.977,70	1.988.523.670,00
Contrib. p/ Custeio Pensões Militares	-	-	-	-	-	-	-	-	-	-	-	-	-	-
Compensação Financ. entre Regimes Previd.	13.944.431,46	16.727.583,51	15.330.101,93	13.984.078,66	15.272.857,22	15.249.414,38	14.390.723,84	14.244.451,35	15.224.502,14	14.270.832,57	16.605.126,31	26.881.858,97	192.125.962,34	185.500.480,00
Dedução de Receita para Formação do FUNDEB	372.501.806,62	381.372.616,84	295.295.640,13	313.893.494,79	356.927.577,11	339.140.418,40	307.392.037,86	330.075.658,62	324.605.191,64	326.562.833,57	358.979.425,71	392.768.156,30	4.099.514.857,59	3.916.569.823,00
RECEITA CORRENTE LIQUIDA (III) = (I - II)	2.139.149.539,79	2.326.727.386,11	1.762.141.181,25	2.034.518.785,15	2.233.367.885,15	1.992.257.135,62	2.531.036.551,93	2.081.079.159,76	2.005.652.933,12	1.949.987.502,59	2.071.043.474,84	2.743.563.684,09	25.870.525.219,40	24.792.206.080,00

Notas:

1 - A Contribuição Patronal ao Fundo de Custeio da Previdência dos Servidores Públicos Estaduais - FUNPREV e a Contribuição Patronal ao Fundo de Custeio do Plano de Saúde dos Servidores Públicos Estaduais - FUNSERV deixaram de ser consideradas como dedução no cálculo da Receita Corrente Líquida, em consonância com o Manual de Elaboração do Relatório Resumido de Execução Orçamentária aprovado pela Portaria da STN nº 633/2006, de 30 de agosto de 2006.

2 - As receitas vinculadas não estão deduzidas do cálculo da RCL.

3 - O saldo negativo entre os valores contabilizados em Transferências do FUNDEB e a Dedução de Receita para Formação do FUNDEB representa a perda nas transferências do FUNDEB e redução na RCL.

**GOVERNO DO ESTADO DA BAHIA
RELATÓRIO RESUMIDO DA EXECUÇÃO ORÇAMENTÁRIA
DEMONSTRATIVO DAS RECEITAS E DESPESAS PREVIDENCIÁRIAS DO REGIME PRÓPRIO DOS SERVIDORES PÚBLICOS
ORÇAMENTOS FISCAL E DA SEGURIDADE SOCIAL
JANEIRO A DEZEMBRO DE 2014 / BIMESTRE NOVEMBRO - DEZEMBRO DE 2014**

RREO - Anexo 4 (LRF, Art. 53, inciso II)

R\$ 1,00

RECEITAS	PREVISÃO INICIAL	PREVISÃO ATUALIZADA	RECEITAS REALIZADAS		
			NO BIMESTRE	ATÉ BIMESTRE 2014	ATÉ BIMESTRE 2013
RECEITAS PREVIDENCIÁRIAS - RPPS (EXCETO INTRA-ORÇAMENTÁRIAS) (I)	1.322.272.000,00	1.985.304.475,00	334.000.736,58	2.195.603.956,00	1.403.839.478,68
RECEITAS CORRENTES	1.322.272.000,00	1.983.405.175,00	350.407.514,74	2.210.232.737,44	1.403.839.478,68
Receita de Contribuições dos Segurados	1.112.619.000,00	1.190.869.000,00	281.541.588,73	1.181.968.001,62	1.133.313.104,07
Pessoal Civil	928.754.000,00	958.004.000,00	222.388.445,30	940.019.378,91	825.356.691,07
Ativo	866.190.000,00	870.790.000,00	196.025.408,20	832.279.549,22	740.702.649,63
Inativo	46.232.000,00	70.232.000,00	21.638.357,88	87.407.846,70	66.699.268,15
Pensionista	16.332.000,00	16.982.000,00	4.724.679,22	20.331.982,99	17.954.773,29
Pessoal Militar	183.865.000,00	232.865.000,00	59.153.143,43	241.948.622,71	307.956.413,00
Ativo	170.907.000,00	205.907.000,00	51.377.289,70	211.564.244,91	281.515.073,98
Inativo	8.849.000,00	22.849.000,00	7.427.544,96	29.075.613,21	25.167.687,05
Pensionista	4.109.000,00	4.109.000,00	348.308,77	1.308.764,59	1.273.651,97
Outras Receitas de Contribuições	-	250,00	(192,42)	-	-
Receita Patrimonial	31.642.000,00	604.979.145,00	18.561.610,38	658.098.706,53	55.834.450,84
Receitas Imobiliárias	-	-	-	-	-
Receitas de Valores Mobiliários	31.642.000,00	47.765.950,00	18.561.610,38	100.885.510,89	55.834.450,84
Outras Receitas Patrimoniais	-	557.213.195,00	-	557.213.195,64	-
Receita de Serviços	-	-	-	-	-
Transferências Correntes	-	-	6.716.524,73	176.083.463,13	-
Royalties	-	-	6.716.524,73	176.083.463,13	-
Outras Receitas Correntes	178.011.000,00	187.556.780,00	43.587.983,32	194.082.566,16	214.691.923,77
Compensação Previdenciária do RGPS para o RPPS	178.000.000,00	185.500.480,00	43.486.985,28	192.125.962,34	212.432.108,38
Demais Receitas Correntes	11.000,00	2.056.300,00	100.998,04	1.956.603,82	2.259.815,39
RECEITAS DE CAPITAL	-	1.899.300,00	-	1.899.300,00	-
Alienação de Bens, Direitos e Ativos	-	1.899.300,00	-	1.899.300,00	-
Amortização de Empréstimos	-	-	-	-	-
Outras Receitas de Capital	-	-	-	-	-
(-) DEDUÇÕES DA RECEITA	-	-	(18.408.778,16)	(16.528.081,44)	-
RECEITAS PREVIDENCIÁRIAS - RPPS (INTRA-ORÇAMENTÁRIAS) (II)	1.768.152.000,00	2.023.352.020,00	476.761.432,55	2.007.727.445,59	1.959.887.078,91
TOTAL DAS RECEITAS PREVIDENCIÁRIAS RPPS - (III) = (I + II)	3.090.424.000,00	4.008.656.495,00	810.762.169,13	4.203.331.401,59	3.363.726.557,59

DESPESAS	DOTAÇÃO INICIAL	DOTAÇÃO ATUALIZADA	DESPESAS EXECUTADAS			
			DESPESAS LIQUIDADAS		INSCRITO EM RESTOS A PAGAR NÃO PROCESSADO	INSCRITO EM RESTOS A PAGAR NÃO PROCESSADO
			NO BIMESTRE	ATÉ BIMESTRE 2014		
DESPESAS PREVIDENCIÁRIAS - RPPS (EXCETO INTRA-ORÇAMENTÁRIAS) (IV)	5.164.947.000,00	6.052.723.363,00	1.047.528.122,59	4.973.339.753,29	-	4.374.204.651,84
ADMINISTRAÇÃO	-	-	-	-	-	-
Despesas Correntes	-	-	-	-	-	-
Despesas de Capital	-	-	-	-	-	-
PREVIDÊNCIA SOCIAL	5.164.947.000,00	6.052.723.363,00	1.047.528.122,59	4.973.339.753,29	-	4.374.204.651,84
Pessoal Civil	3.940.416.925,78	4.617.715.067,86	834.862.260,56	3.961.171.046,86	-	3.337.147.515,15
Aposentadorias	3.343.574.484,70	3.918.284.427,60	716.086.386,70	3.390.838.460,11	-	2.831.680.376,34
Pensões	596.065.549,34	698.520.212,57	118.652.331,54	569.592.136,69	-	504.809.187,53
Outros Benefícios Previdenciários	776.891,75	910.427,70	123.542,32	740.450,06	-	657.951,28
Pessoal Militar	1.224.530.074,22	1.435.008.295,14	212.665.862,03	1.012.168.706,43	-	1.037.057.136,69
Aposentadorias	1.068.029.804,31	1.251.607.993,06	184.157.558,08	870.943.169,75	-	904.516.723,66
Pensões	156.500.269,91	183.400.302,08	28.508.303,95	141.225.536,68	-	132.540.413,03
Outros Benefícios Previdenciários	-	-	-	-	-	-
Outras Despesas Previdenciárias	-	-	-	-	-	-
Compensação Previdenciária do RPPS para o RGPS	-	-	-	-	-	-
Demais Despesas Previdenciárias	-	-	-	-	-	-
DESPESAS PREVIDENCIÁRIAS-RPPS (INTRA-ORÇAMENTÁRIAS) (V)	-	-	-	-	-	280.514.543,97
TOTAL DAS DESPESAS PREVIDENCIÁRIAS RPPS (VI) = (IV + V)	5.164.947.000,00	6.052.723.363,00	1.047.528.122,59	4.973.339.753,29	-	4.654.719.195,81
RESULTADO PREVIDENCIÁRIO (VII) = (III - VI)	(2.074.523.000,00)	(2.044.066.868,00)	(236.765.953,46)	(770.008.351,70)	-	(1.290.992.638,22)

APORTES DE RECURSOS PARA O REGIME PRÓPRIO DE PREVIDÊNCIA DO SERVIDOR	PREVISÃO INICIAL	PREVISÃO ATUALIZADA	RECEITAS REALIZADAS		
			NO BIMESTRE	ATÉ BIMESTRE 2014	ATÉ BIMESTRE 2013
TOTAL DOS APORTES PARA O RPPS	2.074.523.000,00	1.024.677.775,00	80.635.055,52	997.991.639,68	1.175.774.191,92
PLANO FINANCEIRO	2.074.523.000,00	1.024.677.775,00	80.635.055,52	997.991.639,68	1.175.774.191,92
Recursos para Cobertura de Insuficiências Financeiras	2.074.523.000,00	1.024.677.775,00	80.635.055,52	997.991.639,68	1.175.774.191,92
Recursos para formação de Reserva	-	-	-	-	-
Outros Aportes para o RPPS	-	-	-	-	-
PLANO PREVIDENCIÁRIO	-	-	-	-	-
Recursos para Cobertura de Deficit Financeiro	-	-	-	-	-
Recursos para Cobertura de Deficit Atuarial	-	-	-	-	-
Outros Aportes para o RPPS	-	-	-	-	-

RESERVA ORÇAMENTÁRIA DO RPPS	PREVISÃO ORÇAMENTÁRIA
VALOR	-

BENS E DIREITOS DO RPPS	NOV/2014	PERÍODO DE REFERÊNCIA	
		2014	2013
Caixa	-	-	-
Bancos Conta Movimento	54.195.959,53	-	-
Investimentos	1.013.338.045,05	1.039.537.403,73	689.989.890,54
Outros Bens e Direitos	-	-	-

RECEITAS INTRA-ORÇAMENTÁRIAS - RPPS	PREVISÃO INICIAL	PREVISÃO ATUALIZADA	RECEITAS REALIZADAS		
			NO BIMESTRE	ATÉ BIMESTRE 2014	ATÉ BIMESTRE 2013
RECEITAS CORRENTES (VIII)	1.768.152.000,00	2.023.352.020,00	476.761.432,55	2.007.908.943,33	1.959.887.078,91
Receita de Contribuições	1.768.152.000,00	2.023.352.020,00	476.761.432,55	2.007.908.943,33	1.959.887.078,91
Patronal	1.733.492.000,00	1.987.492.000,00	467.861.625,25	1.970.362.091,68	1.922.780.951,27
Pessoal Civil	1.425.938.000,00	1.607.938.000,00	367.160.411,54	1.555.696.733,88	1.392.213.766,56
Ativo	1.425.938.000,00	1.607.938.000,00	367.160.411,54	1.555.696.733,88	1.392.213.766,56
Inativo	-	-	-	-	-
Pensionista	-	-	-	-	-
Pessoal Militar	307.554.000,00	379.554.000,00	100.701.213,71	414.665.357,80	530.567.184,71
Ativo	307.554.000,00	379.554.000,00	100.701.213,71	414.665.357,80	530.567.184,71
Inativo	-	-	-	-	-
Pensionista	-	-	-	-	-
Outras Contribuições Sociais - Compensação Baprev / Funprev	-	-	-	-	-
Para Cobertura de Deficit Atuarial	34.660.000,00	35.860.020,00	8.899.807,30	37.546.851,65	37.106.127,64
Em Regime de Débitos e Parcelamentos	-	-	-	-	-
Receita Patrimonial	-	-	-	-	-
Receita de Serviços	-	-	-	-	-
Outras Receitas Correntes	-	-	-	-	-
RECEITAS DE CAPITAL (IX)	-	-	-	-	-
Alienação de Bens	-	-	-	-	-
Amortização de Empréstimos	-	-	-	-	-
Outras Receitas de Capital	-	-	-	-	-
(-) DEDUÇÕES DA RECEITA (X)	-	-	-	(181.497,74)	-
TOTAL DAS RECEITAS PREVIDENCIÁRIAS INTRA-ORÇAMENTÁRIAS (XI) = (VIII+IX-X)	1.768.152.000,00	2.023.352.020,00	476.761.432,55	2.007.727.445,59	1.959.887.078,91

DESPEAS INTRA-ORÇAMENTÁRIAS - RPPS	DOTAÇÃO INICIAL	DOTAÇÃO ATUALIZADA	DESPEAS EXECUTADAS				
			DESPEAS LIQUIDADAS		INSCRITO EM RESTOS A PAGAR NÃO PROCESSADO	DESPEAS LIQUIDADAS ATÉ BIMESTRE 2013	INSCRITO EM RESTOS A PAGAR NÃO PROCESSADO
			NO BIMESTRE	ATÉ BIMESTRE 2014			
ADMINISTRAÇÃO (XII)	-	-	-	-	-	280.514.543,97	-
Despesas Correntes	-	-	-	-	-	280.514.543,97	-
Despesas de Capital	-	-	-	-	-	-	-
TOTAL DAS DESPEAS PREVIDENCIÁRIAS INTRA-ORÇAMENTÁRIAS (XIII) = (XII)	-	-	-	-	-	280.514.543,97	-

FONTE: FIPLAN/SEFAZ/SAF/COPAF, 22/01/2015 10:00

Continua (2/2)

Notas:

1) Durante o exercício, somente as despesas liquidadas são consideradas executadas. No encerramento do exercício, as despesas não liquidadas inscritas em restos a pagar não processados são também consideradas executadas. Dessa forma, para maior transparência, as despesas executadas estão segregadas em:

a) Despesas liquidadas, consideradas aquelas em que houve a entrega do material ou serviço, nos termos do art. 63 da Lei 4.320/64

b) Despesas empenhadas mas não liquidadas, inscritas em Restos a Pagar não processados, consideradas liquidadas no encerramento do exercício, por força do art. 35, inciso II da Lei 4.320/64.

2) Devido à impossibilidade de apresentar os dados da despesa do FUNPREV divididos em Pessoal Civil e Militar para valores Orçados, foi feita uma proporção com base na apuração da execução orçamentária destes itens no exercício anterior.

3) O item Investimentos do FUNPREV está em conformidade com a Portaria nº 916 de 15/07/2003, atualizadas pelas portarias nºs 1.768/2003 de 22/12/2003 e 66/2005 de 28/01/2005 do Ministério da Previdência Social.

ESTADO DA BAHIA
RELATÓRIO RESUMIDO DA EXECUÇÃO ORÇAMENTÁRIA
DEMONSTRATIVO DO RESULTADO NOMINAL
ORÇAMENTOS FISCAL E DA SEGURIDADE SOCIAL
JANEIRO A DEZEMBRO DE 2014 / BIMESTRE NOVEMBRO - DEZEMBRO DE 2014

RREO - Anexo 5 (LRF, art 53, inciso III)

R\$ 1,00

DÍVIDA FISCAL LÍQUIDA	SALDO		
	EM 31/DEZ/2013 (a)	EM 31/OUT/2014 (b)	EM 31/DEZ/2014 (c)
DÍVIDA CONSOLIDADA (I)	15.033.682.987,15	16.246.158.972,18	16.911.138.138,28
DEDUÇÕES (II)	4.156.515.014,32	5.646.387.374,22	6.579.560.228,62
Disponibilidade de Caixa Bruta	4.191.967.345,45	4.519.825.510,77	6.555.699.576,36
Demais Haveres Financeiros	1.049.618.102,20	1.301.350.925,97	442.083.596,95
(-) Restos a Pagar Processados (Exceto Precatórios)	(1.085.070.433,33)	(174.789.062,52)	(418.222.944,69)
DÍVIDA CONSOLIDADA LÍQUIDA (III) = (I - II)	10.877.167.972,83	10.599.771.597,96	10.331.577.909,66
RECEITA DE PRIVATIZAÇÕES (IV)	-	-	-
PASSIVOS RECONHECIDOS (V)	-	-	-
DÍVIDA FISCAL LÍQUIDA (VI) = (III + IV - V)	10.877.167.972,83	10.599.771.597,96	10.331.577.909,66

RESULTADO NOMINAL	PERÍODO DE REFERÊNCIA	
	NO BIMESTRE (c-b)	ATÉ O BIMESTRE (c-a)
RESULTADO NOMINAL	(268.193.688,30)	(545.590.063,17)

DISCRIMINAÇÃO DA META FISCAL	VALOR CORRENTE
META DE RESULTADO NOMINAL FIXADA NO ANEXO DE METAS FISCAIS DA LDO PARA O EXERCÍCIO DE REFERÊNCIA	1.303.977.000,00

REGIME PREVIDENCIÁRIO			
DÍVIDA FISCAL LÍQUIDA PREVIDENCIÁRIA	SALDO		
	EM 31/DEZ/2013 (a)	EM 31/OUT/2014 (b)	EM 31/DEZ/2014 (c)
DÍVIDA CONSOLIDADA PREVIDENCIÁRIA (VII)	121.609.529.158,80	121.609.529.158,80	139.175.001.783,63
Passivo Atuarial	121.609.529.158,80	121.609.529.158,80	139.175.001.783,63
Demais Dívidas	-	-	-
DEDUÇÕES (VIII)	695.620.295,94	1.140.362.921,03	991.224.636,57
Disponibilidade de Caixa Bruta	5.630.405,40	8.326,56	-
Investimentos	689.989.890,54	1.140.354.594,47	1.039.537.403,73
Demais Haveres Financeiros	-	-	-
(-) Restos a Pagar Processados	-	-	(48.312.767,16)
DÍVIDA CONSOLIDADA LÍQUIDA PREVIDENCIÁRIA (IX) = (VII - VIII)	120.913.908.862,86	120.469.166.237,77	138.183.777.147,06
PASSIVOS RECONHECIDOS (X)	-	-	-
DÍVIDA FISCAL LÍQUIDA PREVIDENCIÁRIA (XI) = (IX - X)	120.913.908.862,86	120.469.166.237,77	138.183.777.147,06

FONTE: FIPLAN/SEFAZ/SAF/COPAF, 23/01/2015 10:20

Nota:

1 - A Dívida Fiscal Líquida não inclui o cálculo da Dívida Fiscal Líquida Previdenciária.

ESTADO DA BAHIA
 RELATÓRIO RESUMIDO DA EXECUÇÃO ORÇAMENTÁRIA
DEMONSTRATIVO DO RESULTADO PRIMÁRIO
 ORÇAMENTOS FISCAL E DA SEGURIDADE SOCIAL
JANEIRO A DEZEMBRO DE 2014 / BIMESTRE NOVEMBRO - DEZEMBRO DE 2014

RREO - Anexo 6 (LRF, art 53, inciso III)

R\$ 1,00

RECEITAS PRIMÁRIAS	PREVISÃO ATUALIZADA	RECEITAS REALIZADAS		
		NO BIMESTRE	ATÉ O BIMESTRE	
			2014	2013
RECEITAS PRIMÁRIAS CORRENTES (I)	34.105.165.857,00	6.527.463.941,87	34.831.893.730,80	31.542.296.256,37
Receitas Tributárias	19.887.244.809,00	3.699.687.636,85	20.251.953.234,86	18.476.905.636,40
ICMS	16.960.641.237,00	3.234.406.617,46	17.345.003.183,20	15.682.057.758,24
IPVA	916.549.000,00	53.761.081,03	891.756.015,64	834.817.787,71
ITCD	51.321.423,00	17.834.601,33	79.749.838,28	74.471.888,15
IRRF	1.170.722.606,00	259.365.968,07	1.071.863.745,83	1.091.730.798,14
Outras Receitas Tributárias	788.010.543,00	134.319.368,96	863.580.451,91	793.827.404,16
Receitas de Contribuições	1.988.523.920,00	423.294.509,69	2.001.052.977,70	2.107.308.638,42
Receitas Previdenciárias	1.190.869.000,00	281.541.588,73	1.181.968.001,62	1.133.313.104,07
Outras Receitas de Contribuições	797.654.920,00	141.752.920,96	819.084.976,08	973.995.534,35
Receita Patrimonial Líquida	653.176.375,00	368.385.706,67	1.166.069.592,40	181.420.444,06
Receita Patrimonial	865.794.333,00	458.369.254,67	1.545.961.602,66	447.585.799,83
(-) Aplicações Financeiras	(212.617.958,00)	(89.983.548,00)	(379.892.010,26)	(266.165.355,77)
Transferências Correntes	12.285.781.435,00	2.044.525.187,98	12.233.968.634,53	11.251.056.790,41
FPE	6.720.764.736,00	1.245.151.770,26	6.822.364.461,06	6.260.707.832,08
Convênios	223.182.618,00	38.289.233,49	283.068.504,21	192.510.103,42
Outras Transferências Correntes	5.341.834.081,00	761.084.184,23	5.128.535.669,26	4.797.838.854,91
Demais Receitas Correntes	777.759.132,00	229.170.493,28	873.051.014,44	1.053.447.700,32
Dívida Ativa	48.424.526,00	12.673.669,84	107.330.336,29	346.955.938,95
Diversas Receitas Correntes	779.332.606,00	238.364.068,77	837.831.628,76	767.210.141,56
(-) Juros de Empréstimos	(49.998.000,00)	(21.867.245,33)	(72.110.950,61)	(60.718.380,19)
(-) Conta Retificadora da Receita	(3.916.569.823,00)	(751.747.582,01)	(4.099.514.857,59)	(3.765.067.546,28)
Deduções para formação do FUNDEB	(3.916.569.823,00)	(751.747.582,01)	(4.099.514.857,59)	(3.755.493.174,68)
Outras Deduções	-	-	-	(9.574.371,60)
Receitas Intra-Orçamentárias	2.429.250.009,00	514.147.989,41	2.405.313.134,46	2.237.224.593,04
RECEITAS DE CAPITAL (II)	4.827.691.587,00	609.257.133,73	2.653.934.215,23	3.354.797.263,89
Operações de Crédito (III)	3.117.896.315,00	79.654.722,91	1.422.045.632,97	2.657.101.134,96
Amortização de Empréstimos (IV)	177.221.000,00	69.902.338,63	182.396.990,00	170.998.914,68
Alienação de Bens (V)	14.207.500,00	6.734.713,22	16.767.078,46	20.175.835,13
Transferências de Capital	1.518.366.772,00	452.965.358,97	1.032.724.513,80	506.521.379,12
Convênios	1.479.289.097,00	452.128.100,97	1.023.352.717,10	453.732.699,12
Outras Transferências de Capital	39.077.675,00	837.258,00	9.371.796,70	52.788.680,00
Outras Receitas de Capital	-	-	-	-
RECEITAS PRIMÁRIAS DE CAPITAL (VI) = (II - III - IV - V)	1.518.366.772,00	452.965.358,97	1.032.724.513,80	506.521.379,12
RECEITA PRIMÁRIA TOTAL (VII) = (I + VI)	35.623.532.629,00	6.980.429.300,84	35.864.618.244,60	32.048.817.635,49

DESPESAS PRIMÁRIAS	DOTAÇÃO ATUALIZADA	DESPESAS EXECUTADAS				
		2014		2013		
		LIQUIDADAS		INSCRITAS EM RESTOS A PAGAR NÃO PROCESSADOS	LIQUIDADAS	
NO BIMESTRE	ATÉ O BIMESTRE	ATÉ O BIMESTRE				
DESPESAS CORRENTES (VIII)	35.332.057.520,33	8.126.832.483,41	32.398.741.173,84	278.105.959,04	29.525.809.080,98	343.341.059,33
Pessoal e Encargos Sociais	19.162.336.622,85	4.979.597.327,25	17.891.394.652,41	2.014.490,20	16.017.533.652,98	10.396.564,70
Juros e Encargos da Dívida (IX)	551.912.487,00	99.471.377,26	494.476.296,82	48.689.701,46	459.800.228,06	38.003.647,87
Outras Despesas Correntes	15.617.808.410,48	3.047.763.778,90	14.012.870.224,61	227.401.767,38	13.048.475.199,94	294.940.846,76
Transferências Constitucionais e Legais	4.972.301.576,00	843.777.899,47	4.814.879.397,77	-	4.453.586.846,32	-
Demais Despesas Correntes	10.645.506.834,48	2.203.985.879,43	9.197.990.826,84	227.401.767,38	8.594.888.353,62	294.940.846,76
DESPESAS PRIMÁRIAS CORRENTES (X) = (VIII - IX)	34.780.145.033,33	8.027.361.106,15	31.904.264.877,02	229.416.257,58	29.066.008.852,92	305.337.411,46
DESPESAS DE CAPITAL (XI)	7.960.909.607,67	873.585.700,31	3.607.608.042,51	29.989.952,97	4.295.180.623,08	73.477.322,37
Investimentos	6.567.909.701,67	546.429.645,58	2.510.225.832,01	29.989.952,97	1.965.435.283,77	71.827.322,37
Inversões Financeiras	592.266.385,00	174.262.633,71	300.194.892,13	-	648.211.060,70	1.650.000,00
Concessão de Empréstimos (XII)	319.000.000,00	167.580.612,66	237.610.606,74	-	310.527.243,54	-
Aquisição de Título de Capital já Integralizado (XIII)	-	-	-	-	-	-
Demais Inversões Financeiras	273.266.385,00	6.682.021,05	62.584.285,39	-	337.683.817,16	1.650.000,00
Amortização da Dívida (XIV)	800.733.521,00	152.893.421,02	797.187.318,37	-	1.681.534.278,61	-
DESPESAS PRIMÁRIAS DE CAPITAL (XV) = (XI - XII - XIII - XIV)	6.841.176.086,67	553.111.666,63	2.572.810.117,40	29.989.952,97	2.303.119.100,93	73.477.322,37
RESERVA DE CONTINGÊNCIA (XVI)	15.484.000,00	-	-	-	-	-
RESERVA DO RPPS (XVII)	-	-	-	-	-	-
DESPESA PRIMÁRIA TOTAL (XVIII) = (X + XV + XVI + XVII)	41.636.805.120,00	8.580.472.772,78	34.477.074.994,42	259.406.210,55	31.369.127.953,85	378.814.733,83
RESULTADO PRIMÁRIO (XIX) = (VII - XVIII)	(6.013.272.491,00)	(1.600.043.471,94)		1.128.137.039,63		300.874.947,81
SALDO DE EXERCÍCIOS ANTERIORES				4.112.977.726,00		3.762.609.696,00
DISCRIMINAÇÃO DA META FISCAL					VALOR CORRENTE	
META DE RESULTADO PRIMÁRIO FIXADA NO ANEXO DE METAS FISCAIS DA LDO PARA O EXERCÍCIO DE REFERÊNCIA					(686.416.000,00)	

FONTE: FIPLAN/SEFAZ/SAF/COPAF, 22/01/2015 17:50

ESTADO DA BAHIA
RELATÓRIO RESUMIDO DA EXECUÇÃO ORÇAMENTÁRIA
DEMONSTRATIVO DOS RESTOS A PAGAR POR PODER E ÓRGÃO
ORÇAMENTOS FISCAL E DA SEGURIDADE SOCIAL
JANEIRO A DEZEMBRO DE 2014 / BIMESTRE NOVEMBRO - DEZEMBRO DE 2014

RREO - Anexo 7 (LRF, art. 53, inciso V)

R\$ 1,00

PODER / ÓRGÃO	RESTOS A PAGAR PROCESSADOS E NÃO PROCESSADOS LIQUIDADOS					RESTOS A PAGAR NÃO PROCESSADOS					
	INSCRITOS		PAGOS	CANCELADOS	SALDO	INSCRITOS		LIQUIDADOS	PAGOS	CANCELADOS	SALDO
	EM EXERCÍCIOS ANTERIORES	EM 31 DE DEZEMBRO DE 2013				EM EXERCÍCIOS ANTERIORES	EM 31 DE DEZEMBRO DE 2013				
RESTOS A PAGAR (EXCETO INTRA-ORÇAMENTÁRIOS) (I)	136.539.318,83	948.531.114,50	917.024.761,96	7.566.005,86	160.479.665,51	601.868,28	416.818.381,70	315.149.213,11	313.779.124,34	102.271.036,87	1.370.088,77
PODER LEGISLATIVO	5.378.871,82	1.406.357,53	4.584.772,11	6.214,70	2.194.242,54	35.700,00	5.290.414,32	3.296.377,42	3.127.021,98	2.029.736,90	169.355,44
Assembleia Legislativa	5.377.036,60	1.383.705,19	4.562.119,77	6.214,70	2.192.407,32	35.700,00	4.530.090,86	2.751.274,86	2.581.919,42	1.814.516,00	169.355,44
Tribunal de Contas do Estado	1.835,22	22.652,34	22.652,34	-	1.835,22	-	760.323,46	545.102,56	545.102,56	215.220,90	-
Tribunal de Contas dos Municípios	-	-	-	-	-	-	-	-	-	-	-
PODER JUDICIÁRIO	-	1.333.361,58	28.938,04	-	1.304.423,54	-	20.079.057,97	16.313.341,29	16.313.341,29	3.765.716,68	-
Tribunal de Justiça	-	1.333.361,58	28.938,04	-	1.304.423,54	-	20.079.057,97	16.313.341,29	16.313.341,29	3.765.716,68	-
PODER EXECUTIVO	131.150.961,24	939.485.278,16	906.279.275,35	7.559.791,16	156.797.172,89	566.168,28	384.250.909,41	288.954.214,70	287.753.481,37	95.862.862,99	1.200.733,33
Casa Militar	-	1.749.815,24	1.749.506,81	-	308,43	-	-	-	-	-	-
Procuradoria Geral	89.625,58	917.098,46	914.618,86	23.934,86	68.170,32	-	359.355,78	135.705,23	135.705,23	223.650,55	-
Gabinete do Vice-Governador	579,00	23.738,40	23.738,40	-	579,00	-	0,64	-	-	0,64	-
Secretaria da Administração	4.108.621,82	79.518.887,91	82.273.184,11	71.731,34	1.282.594,28	148.432,05	112.466.624,49	94.830.558,28	94.820.058,28	17.784.498,26	10.500,00
Secretaria Agricultura, Irr. Ref Agrária	3.941.446,97	32.730.748,85	33.208.253,90	109.599,01	3.354.342,91	70.748,94	4.237.812,60	3.600.207,88	3.598.341,24	708.353,66	1.866,64
Secretaria da Educação	62.084.030,42	220.272.118,18	218.523.927,80	2.505.232,11	61.326.988,69	-	70.793.449,13	48.002.341,41	47.955.378,85	22.791.107,72	46.962,56
Secretaria da Fazenda	321.552,50	4.671.512,32	4.895.120,01	-	97.944,81	-	3.615.604,96	3.568.138,62	3.529.097,88	47.466,34	39.040,74
Casa Civil	8.825,00	310.534,93	316.509,93	2.850,00	-	-	532.584,96	365.824,56	365.824,56	166.760,40	-
Secretaria da Indústria, Com. Mineração	2.207.465,32	9.795.149,16	8.998.934,49	319.009,82	2.684.670,17	27.400,30	2.360.673,72	705.427,26	705.427,26	1.682.646,76	-
Secretaria da Justiça, Cidadania e Direitos Humanos	2.505,04	7.743.053,59	7.728.053,59	-	17.505,04	-	218.209,97	91.399,72	91.399,72	126.810,25	-
Secretaria do Planejamento	939.879,83	10.134.259,78	10.794.250,67	-	279.888,94	-	5.270.584,22	4.522.850,38	4.522.850,38	747.733,84	-
Secretaria da Saúde	3.249.422,86	106.112.979,93	105.651.352,58	-	3.711.050,21	-	7.768.787,67	4.915.435,46	4.913.312,14	2.853.352,21	2.123,32
Secretaria de Segurança Pública	17.875.282,26	114.633.658,96	114.689.774,30	2.032.050,88	15.787.116,04	-	2.654.100,40	2.437.907,61	2.333.734,10	216.192,79	104.173,51
Secretaria do Trabalho, Emprego, Renda e Esporte	491.682,50	13.254.938,08	13.253.515,90	106.120,00	386.984,68	-	15.410.001,99	13.890.664,26	13.890.664,26	1.519.337,73	-
Secretaria da Cultura	167.013,88	13.916.130,88	13.437.418,97	3.813,03	641.912,76	-	5.150.978,73	3.012.561,45	2.870.110,29	2.138.417,28	142.451,16
Secretaria de Infra-Estrutura	174.758,25	65.083.078,22	64.897.152,43	128.550,29	232.133,75	-	765.692,77	693.067,71	693.067,71	72.625,06	-
Secretaria de Desenv. Social e Combate à Pobreza	11.033.942,03	68.674.004,08	62.423.995,29	2.258.652,31	15.025.298,51	282.395,47	583.190,20	26.895,84	26.895,84	838.689,83	-
Secretaria de Desenvolvimento Urbano	3.446.100,37	53.232.507,57	53.281.944,44	(1.752,49)	3.398.415,99	-	43.905.334,78	20.285.690,09	20.113.522,33	23.619.644,69	172.167,76
Secretaria de Meio Ambiente e Recursos Hídricos	1.658.969,02	57.515.755,28	31.562.389,98	-	27.612.334,32	-	25.456.483,24	20.594.525,81	20.210.963,31	4.861.957,43	383.562,50
Secretaria de Ciência, Tecnologia e Inovação	-	14.939.858,85	14.693.867,85	-	245.991,00	-	2.886.067,51	2.800,00	2.800,00	2.883.267,51	-
Secretaria de Relações Institucionais	40.093,93	116.227,85	35.383,82	-	120.937,96	-	-	-	-	-	-
Secretaria de Promoção da Igualdade	697.363,01	3.383.879,11	3.418.834,63	-	662.407,49	37.191,52	132.622,47	103.551,66	74.234,71	66.262,33	29.316,95
Secretaria de Desenvolvimento e Integração Regional	11.744.510,05	21.035.842,71	20.862.624,17	-	11.917.728,59	-	5.857.856,31	4.067.934,58	4.067.934,58	1.789.921,73	-
Secretaria de Turismo	1.788.491,41	3.709.404,16	2.707.142,42	-	2.790.753,15	-	7.694.800,45	4.896.115,86	4.775.365,86	2.798.684,59	120.750,00
Gabinete do Governador	-	50.836,43	50.836,43	-	-	-	318.202,30	279.659,07	279.659,07	38.543,23	-
Secretaria de Políticas para as Mulheres	4.516,20	1.934.547,87	1.932.827,36	-	6.236,71	-	202.634,19	198.202,19	198.202,19	4.432,00	-
Secretaria de Adm. Penitenciária e Ressocialização	1.101.954,67	6.656.953,33	6.694.907,37	-	1.064.000,63	-	20.955.227,30	15.186.617,75	15.038.799,56	5.768.609,55	147.818,19
Secretaria de Comunicação Social	-	3.103.332,10	3.101.972,10	-	1.360,00	-	6.197.358,83	5.703.671,47	5.703.671,47	493.687,36	-
Secretaria de Assuntos para Copa do Mundo	-	4.024.118,32	4.024.118,32	-	-	-	453.021,93	365.264,34	365.264,34	87.757,59	-
Encargos Gerais do Estado	3.972.329,32	20.240.307,61	20.133.118,42	-	4.079.518,51	-	38.003.647,87	36.471.196,21	36.471.196,21	1.532.451,66	(0,00)
MINISTÉRIO PÚBLICO	5.347,95	3.653.221,98	3.653.221,98	-	5.347,95	-	4.285.269,91	3.913.429,79	3.913.429,79	371.840,12	-
DEFENSORIA PÚBLICA	4.137,82	2.652.895,25	2.478.554,48	-	178.478,59	-	2.912.730,09	2.671.849,91	2.671.849,91	240.880,18	(0,00)
RESTOS A PAGAR (INTRA-ORÇAMENTÁRIOS) (II)	-	-	-	-	-	-	-	-	-	-	-
TOTAL (III) = (I + II)	136.539.318,83	948.531.114,50	917.024.761,96	7.566.005,86	160.479.665,51	601.868,28	416.818.381,70	315.149.213,11	313.779.124,34	102.271.036,87	1.370.088,77

FONTE: FIPLAN/SEFAZ/SAF/COPAF, 19/01/2015 11:12

ESTADO DA BAHIA
RELATÓRIO RESUMIDO DA EXECUÇÃO ORÇAMENTÁRIA
DEMONSTRATIVO DAS RECEITAS E DESPESAS COM MANUTENÇÃO E DESENVOLVIMENTO DO ENSINO - MDE
ORÇAMENTOS FISCAL E DA SEGURIDADE SOCIAL
JANEIRO A DEZEMBRO DE 2014 / BIMESTRE NOVEMBRO - DEZEMBRO DE 2014

RREO - Anexo 8 (LDB, art. 72)

R\$ 1,00

RECEITAS DO ENSINO					
RECEITA RESULTANTE DE IMPOSTOS (caput do art. 212 da Constituição)	PREVISÃO INICIAL	PREVISÃO ATUALIZADA	RECEITAS REALIZADAS		
			NO BIMESTRE	ATÉ O BIMESTRE	%
		(a)		(b)	(c) = (b/a)x100
1 - RECEITA DE IMPOSTOS	18.302.104.024,00	18.724.743.814,00	3.476.219.256,72	19.107.449.692,85	102,04
1.1 - Receita Resultante do Imposto sobre a Circulação de Mercadorias e Serviços de Transporte Interestadual e Intermunicipal e de Comunicação - ICMS	16.152.519.000,00	16.540.826.148,00	3.173.425.588,34	16.977.134.922,78	102,64
1.1.1 - ICMS	16.074.000.000,00	16.431.641.237,00	3.141.459.102,97	16.805.133.390,80	102,27
1.1.2 - Multas, Juros de Mora e Outros Encargos do ICMS	59.220.000,00	78.225.908,00	27.534.172,10	119.328.361,79	152,54
1.1.3 - Dívida Ativa do ICMS	11.619.000,00	19.697.374,00	2.608.331,90	35.824.037,60	181,87
1.1.4 - Multas, Juros de Mora e Outros Encargos do ICMS e da Dívida Ativa do ICMS	7.680.000,00	11.261.629,00	2.302.650,41	18.647.278,16	165,58
1.1.5 - (-) Deduções da Receita do ICMS	0,00	0,00	-478.669,04	-1.798.145,57	-
1.1.6 - Adicional de até 2% do ICMS destinado ao Fundo de Combate à Pobreza (ADCT, art. 82, §1º)	-	-	-	-	-
1.1.7 - (-) Deduções da Receita do Adicional de até 2% do ICMS	-	-	-	-	-
1.2 - Receita Resultante do Imposto de Transmissão Causa Mortis e Doação de Bens e Direitos - ITCD	47.662.874,00	52.307.388,00	19.322.746,03	85.901.388,49	164,22
1.2.1 - ITCD	47.415.000,00	51.321.423,00	17.870.839,68	79.969.306,07	155,82
1.2.2 - Multas, Juros de Mora e Outros Encargos do ITCD	247.874,00	985.965,00	1.488.144,70	6.151.550,21	623,91
1.2.3 - Dívida Ativa do ITCD	-	-	-	-	-
1.2.4 - Multas, Juros de Mora e Outros Encargos da Dívida Ativa do ITCD	0,00	0,00	0,00	0,00	-
1.2.5 - (-) Deduções da Receita do ITCD	0,00	0,00	-36.238,35	-219.467,79	-
1.3 - Receita Resultante do Imposto sobre a propriedade de Veículos Automotores - IPVA	940.565.150,00	960.887.672,00	69.099.149,45	972.549.635,75	101,21
1.3.1 - IPVA	898.549.000,00	916.549.000,00	53.792.291,72	891.998.708,76	97,32
1.3.2 - Multas, Juros de Mora e Outros Encargos do IPVA	26.748.464,00	26.873.149,00	7.734.601,38	28.881.884,39	107,47
1.3.3 - Dívida Ativa do IPVA	8.777.952,00	10.096.336,00	4.374.988,71	30.755.141,34	304,62
1.3.4 - Multas, Juros de Mora e Outros Encargos da Dívida Ativa do IPVA	6.489.734,00	7.369.187,00	3.228.478,33	21.156.594,38	287,10
1.3.5 - (-) Deduções da Receita do IPVA	0,00	0,00	-31.210,69	-242.693,12	-
1.4 - Receita Resultante do Imposto sobre a Renda e Proventos de Qualquer Natureza Retido na Fonte - IRRF	1.161.357.000,00	1.170.722.606,00	214.371.772,90	1.071.863.745,83	91,56
1.4.1 - IRRF	1.161.357.000,00	1.170.722.606,00	214.455.887,75	1.117.801.452,78	95,48
1.4.2 - Multas, Juros de Mora e Outros Encargos do IRRF	-	-	-	-	-
1.4.3 - Dívida Ativa do IRRF	-	-	-	-	-
1.4.4 - Multas, Juros de Mora e Outros Encargos da Dívida Ativa do IRRF	-	-	-	-	-
1.4.5 - (-) Deduções da Receita do IRRF	0,00	0,00	-84.114,85	-45.937.706,95	-
2 - RECEITAS DE TRANSFERÊNCIAS CONSTITUCIONAIS E LEGAIS	7.014.561.158,00	7.037.421.368,00	1.312.260.320,07	7.150.653.103,73	101,61
2.1 - Cota-Parte FPE	6.704.000.000,00	6.720.764.736,00	1.245.151.770,26	6.822.364.461,06	101,51
2.2 - ICMS-Desoneração - L.C. Nº 87/96	54.356.158,00	54.356.158,00	13.589.038,14	54.356.152,56	100,00
2.3 - Cota-Parte IPI-Exportação	256.205.000,00	262.300.474,00	53.519.511,67	273.932.490,11	104,43
2.4 - Cota-Parte IOF-Ouro	-	-	-	-	-
3 - TOTAL DA RECEITA BRUTA DE IMPOSTOS (1 + 2)	25.316.665.182,00	25.762.165.182,00	4.788.479.576,79	26.258.102.796,58	101,93
DEDUÇÕES DE TRANSFERÊNCIAS CONSTITUCIONAIS					
	PREVISÃO INICIAL	PREVISÃO ATUALIZADA (a)	NO BIMESTRE	ATÉ O BIMESTRE (b)	%
					(c) = (b/a)x100
4 - RECEITA RESULTANTE DO ICMS REPASSADA AOS MUNICÍPIOS (25% de 1.1)	4.038.125.250,00	4.398.125.250,00	793.331.846,16	4.244.059.387,83	96,50
5 - RECEITA RESULTANTE DO IPVA REPASSADA AOS MUNICÍPIOS (50% de 1.3)	470.282.575,00	488.282.575,00	34.546.175,49	486.254.386,97	99,58
6 - COTA-PARTE IPI- EXPORTAÇÃO REPASSADA AOS MUNICÍPIOS (25% de 2.3)	64.051.250,00	68.551.250,00	13.379.877,82	68.483.121,97	99,90
7 - TOTAL DAS DEDUÇÕES DE TRANSFERÊNCIAS CONSTITUCIONAIS (4 + 5 + 6)	4.572.459.075,00	4.954.959.075,00	841.257.899,47	4.798.796.896,77	96,85
8 - TOTAL DA RECEITA LÍQUIDA DE IMPOSTOS (3 - 7)	20.744.206.107,00	20.807.206.107,00	3.947.221.677,32	21.459.305.899,81	103,13

RECEITAS ADICIONAIS PARA FINANCIAMENTO DO ENSINO	PREVISÃO INICIAL	PREVISÃO ATUALIZADA (a)	RECEITAS REALIZADAS		
			NO BIMESTRE	ATÉ O BIMESTRE (b)	% (c) = (b/a)x100
9 - RECEITA DA APLICAÇÃO FINANCEIRA DE OUTROS RECURSOS DE IMPOSTOS VINCULADOS	-	-	-	-	-
10 - RECEITA DE TRANSFERÊNCIAS DO FNDE	272.904.487,00	283.622.578,00	26.828.266,79	195.451.274,60	68,91
10.1 - Transferências Salário-Educação	100.000.000,00	110.718.091,00	18.155.937,82	110.718.090,22	100,00
10.2 - Transferências Diretas - PDDE	4.587,00	4.587,00	-	3.060,00	66,71
10.3 - Transferências Diretas - PNAE	100.944.900,00	100.944.900,00	6.705.486,00	63.704.700,00	63,11
10.4 - Transferências Diretas - PNATE	-	-	24.285,64	194.285,12	-
10.5 - Outras Transferências do FNDE	71.955.000,00	71.955.000,00	793,66	10.051.775,56	13,97
10.6 - Aplicação Financeira dos Recursos do FNDE	-	-	1.943.350,99	10.779.363,70	-
11 - RECEITA DE TRANSFERÊNCIAS. DE CONVÊNIOS	97.875.000,00	151.744.356,00	1.912.141,74	88.744.374,72	58,48
11.1 - Transferências de Convênios	97.875.000,00	151.744.356,00	1.912.141,74	88.744.374,72	58,48
11.2 - Aplicação Financeira dos Recursos de Convênios	-	-	-	-	-
12 - RECEITA DE OPERAÇÕES DE CRÉDITO	-	-	-	-	-
13 - OUTRAS RECEITAS PARA FINANCIAMENTO DO ENSINO	-	-	-	-	-
14 - TOTAL DAS RECEITAS ADICIONAIS PARA O FINANCIAMENTO DO ENSINO (9+10+11+12+13)	370.779.487,00	435.366.934,00	28.740.408,53	284.195.649,32	65,28
FUNDO DE DESENVOLVIMENTO DO ENSINO BÁSICO - FUNDEB					
RECEITAS DO FUNDEB	PREVISÃO INICIAL	PREVISÃO ATUALIZADA (a)	RECEITAS REALIZADAS		
			NO BIMESTRE	ATÉ O BIMESTRE (b)	% (c) = (b/a)x100
15 - RECEITAS DESTINADAS AO FUNDEB	3.916.569.823,00	3.916.569.823,00	751.747.582,01	4.099.514.857,59	104,67
15.1 - Receita Resultante do ICMS Destinada ao FUNDEB - [20% de (1.1 - 4)]	2.422.878.750,00	2.422.878.750,00	476.081.836,59	2.546.869.850,75	105,12
15.2 - Receita Resultante do ITCD Destinada ao FUNDEB - [20% de 1.2]	9.532.575,00	9.532.575,00	3.871.773,45	17.239.213,43	180,85
15.3 - Receita Resultante do IPVA Destinada ao FUNDEB - [20% de (1.3 - 5)]	94.056.515,00	94.056.515,00	6.911.997,46	97.254.661,22	103,40
15.4 - Cota-parte FPE Destinada ao FUNDEB - (20% de 2.1)	1.340.800.000,00	1.340.800.000,00	249.030.354,02	1.364.472.892,08	101,77
15.5 - ICMS - Desoneração Destinada ao FUNDEB - (20% de 2.2)	10.871.231,00	10.871.231,00	2.717.807,61	10.871.230,44	100,00
15.6 - Cota-parte IPI Exportação destinada ao FUNDEB - [20% de (2.3 - 6)]	38.430.752,00	38.430.752,00	8.027.926,73	41.089.873,39	106,92
15.7 - Dedução das Transferências do FUNDEB	-	-	5.105.886,15	21.717.136,28	-
16 - RECEITAS RECEBIDAS DO FUNDEB	2.848.926.180,00	2.848.926.180,00	468.491.046,17	2.764.197.626,78	97,03
16.1 - Transferências de Recursos do FUNDEB	2.848.926.180,00	2.848.926.180,00	368.920.709,30	2.055.536.708,34	72,15
16.2 - Complementação da União ao FUNDEB	-	-	99.568.064,60	708.648.710,51	-
16.3 - Receita de Aplicação Financeira dos Recursos do FUNDEB	-	-	2.272,27	12.207,93	-
17 - RESULTADO LÍQUIDO DAS TRANSFERÊNCIAS DO FUNDEB (16.1 - 15)	(1.067.643.643,00)	(1.067.643.643,00)	(382.826.872,71)	(2.043.978.149,25)	191,45

SE RESULTADO LÍQUIDO DA TRANSFERÊNCIA (17) > 0 = ACRÉSCIMO RESULTANTE DAS TRANSFERÊNCIAS DO FUNDEB
 SE RESULTADO LÍQUIDO DA TRANSFERÊNCIA (17) < 0 = DECRÉSCIMO RESULTANTE DAS TRANSFERÊNCIAS DO FUNDEB

Continua (1/2)

DESPESAS DO FUNDEB	DOTAÇÃO INICIAL	DOTAÇÃO ATUALIZADA (d)	DESPESAS EXECUTADAS				
			DESPESAS LIQUIDADAS		INSCRITAS EM RESTOS A PAGAR NÃO PROCESSADOS (f)	%	
			NO BIMESTRE	ATÉ O BIMESTRE (e)			(g) = ((e+f)/d)x100
18 - PAGAMENTO DOS PROFISSIONAIS DO MAGISTÉRIO	2.027.317.000,00	2.041.388.591,35	465.208.788,96	2.039.957.836,16	-	99,93	
18.1 - Com Ensino Fundamental	709.560.950,00	714.486.006,97	162.823.076,14	713.985.242,66	-	99,93	
18.2 - Com Ensino Médio	1.317.756.050,00	1.326.902.584,38	302.385.712,82	1.325.972.593,50	-	99,93	
19 - OUTRAS DESPESAS	821.609.180,00	830.531.299,65	165.239.451,68	819.813.877,27	5.296.005,11	99,35	
19.1 - Com Ensino Fundamental	268.318.213,00	273.214.194,43	53.183.703,45	269.559.533,45	1.914.565,48	99,36	
19.2 - Com Ensino Médio	553.290.967,00	557.317.105,22	112.055.748,23	550.254.143,82	3.381.439,63	99,34	
20 - TOTAL DAS DESPESAS DO FUNDEB (18 + 19)	2.848.926.180,00	2.871.919.891,00	630.448.240,64	2.865.067.518,54		99,76	
DEDUÇÕES PARA FINS DO LIMITE DO FUNDEB PARA PAGAMENTO DOS PROFISSIONAIS DO MAGISTÉRIO						VALOR	
21 - RESTOS A PAGAR INSCRITOS NO EXERCÍCIO SEM DISPONIBILIDADE FINANCEIRA DE RECURSOS DO FUNDEB							-
21.1 - FUNDEB 60%							-
21.2 - FUNDEB 40%							-
22 - DESPESAS CUSTEADAS COM A COMPLEMENTAÇÃO DO FUNDEB NO EXERCÍCIO							-
22.1 - FUNDEB 60%							-
22.2 - FUNDEB 40%							-
23 - TOTAL DAS DEDUÇÕES CONSIDERADAS PARA FINS DE LIMITE DO FUNDEB (21 + 22)							-
24 - MÍNIMO DE 60% DO FUNDEB NA REMUNERAÇÃO DO MAGISTÉRIO COM ENSINO FUNDAMENTAL E MÉDIO (1) ((18 - 23) / (16) x 100) %							73,80
24.1 - Mínimo de 60% do FUNDEB na Remuneração do Magistério1 (18 - (21.1 + 22.1)) / (16) x 100) %							73,80
24.2 - Máximo de 40% em Despesa com MDE, que não Remuneração do Magistério (19 - (21.2 + 22.2)) / (16) x 100) %							29,66
24.3 - Máximo de 5% não Aplicado no Exercício (100 - (24.1 + 24.2)) %							1,00
CONTROLE DA UTILIZAÇÃO DE RECURSOS NO EXERCÍCIO SUBSEQUENTE						VALOR	
25 - RECURSOS RECEBIDOS DO FUNDEB EM 2013 QUE NÃO FORAM UTILIZADOS							-
26 - DESPESAS CUSTEADAS COM O SALDO DO ITEM 25 ATÉ O BIMESTRE DE 2014							-
MANUTENÇÃO E DESENVOLVIMENTO DO ENSINO – MDE – DESPESAS CUSTEADAS COM A RECEITA RESULTANTE DE IMPOSTOS E RECURSOS DO FUNDEB							
RECEITAS COM AÇÕES TÍPICAS DE MDE	PREVISÃO INICIAL	PREVISÃO ATUALIZADA (a)	RECEITAS REALIZADAS				
			NO BIMESTRE	ATÉ O BIMESTRE (b)	% (c) = (b/a)x100		
27 - IMPOSTOS E TRANSFERÊNCIAS DESTINADAS À MDE (25% de 8) (3)	5.186.051.526,75	5.201.801.526,75	986.805.419,33	5.364.826.474,95	19,03		
DESPESAS DO FUNDEB	DOTAÇÃO INICIAL	DOTAÇÃO ATUALIZADA (d)	DESPESAS EXECUTADAS				
			DESPESAS LIQUIDADAS		INSCRITAS EM RESTOS A PAGAR NÃO PROCESSADOS (f)	%	
			NO BIMESTRE	ATÉ O BIMESTRE (e)			(g) = ((e+f)/d)x100
28 - EDUCAÇÃO INFANTIL	50.000,00	62.153,00	13.578,88	62.152,53	-	100,00	
28.1 - Creche	50.000,00	62.153,00	13.578,88	62.152,53	-	100,00	
28.2 - Pré-escola	-	-	-	-	-	-	
29 - ENSINO FUNDAMENTAL	984.269.163,00	996.791.184,85	216.995.976,63	992.620.666,14	1.927.111,73	99,77	
29.1 - Despesas Custeadas com Recursos do FUNDEB	977.879.163,00	987.700.201,40	216.006.779,59	983.544.776,11	1.914.565,48	99,77	
29.2 - Despesas Custeadas com Outros Recursos de Impostos	6.390.000,00	9.090.983,45	989.197,04	9.075.890,03	12.546,25	99,97	
30 - ENSINO MÉDIO	1.908.152.017,00	1.919.550.963,98	428.844.450,16	1.910.919.376,00	3.687.788,01	99,74	
30.1 - Despesas Custeadas com Recursos do FUNDEB	1.871.047.017,00	1.884.219.689,60	414.441.461,05	1.876.226.737,32	3.381.439,63	99,76	
30.2 - Despesas Custeadas com Outros Recursos de Impostos	37.105.000,00	35.331.274,38	14.402.989,11	34.692.638,68	306.348,38	99,06	
31 - ENSINO SUPERIOR	630.657.000,00	726.858.967,27	203.087.541,46	724.306.239,17	1.140.800,41	99,81	
32 - ENSINO PROFISSIONAL NÃO INTEGRADO AO ENSINO REGULAR	22.696.000,00	22.329.138,88	2.972.646,45	22.092.587,63	212.461,94	99,89	
33 - OUTRAS	805.509.707,00	960.977.636,27	401.759.230,77	946.557.877,48	8.483.520,49	99,38	
34 - TOTAL DAS DESPESAS COM AÇÕES TÍPICAS DE MDE (28 + 29 + 30 + 31 + 32 + 33)	4.351.333.887,00	4.626.570.044,25	1.253.673.424,35	4.612.010.581,53		99,69	
DEDUÇÕES CONSIDERADAS PARA FINS DE LIMITE CONSTITUCIONAL DE APLICAÇÃO MÍNIMA EM MDE						VALOR	
35 - RESULTADO LÍQUIDO DAS TRANSFERÊNCIAS DO FUNDEB = (17)							(2.043.978.149,25)
36 - DESPESAS CUSTEADAS COM A COMPLEMENTAÇÃO DO FUNDEB NO EXERCÍCIO							708.648.710,51
37 - RECEITA DE APLICAÇÃO FINANCEIRA DOS RECURSOS DO FUNDEB ATÉ O BIMESTRE = (55 h)							12.207,93
38 - DESPESAS CUSTEADAS COM O SUPERÁVIT FINANCEIRO, DO EXERCÍCIO ANTERIOR, DO FUNDEB							-
39 - DESPESAS CUSTEADAS COM O SUPERÁVIT FINANCEIRO, DO EXERCÍCIO ANTERIOR, DE OUTROS RECURSOS DE IMPOSTOS							-
40 - RESTOS A PAGAR INSCRITOS NO EXERCÍCIO SEM DISPONIBILIDADE FINANCEIRA DE RECURSOS DE IMPOSTOS VINCULADOS AO ENSINO (4)							-
41 - CANCELAMENTO, NO EXERCÍCIO, DE RESTOS A PAGAR INSCRITOS COM DISPONIBILIDADE FINANCEIRA DE RECURSOS DE IMPOSTOS VINCULADOS AO ENSINO = (51 g)							18.176.589,90
42 - TOTAL DAS DEDUÇÕES CONSIDERADAS PARA FINS DO LIMITE CONSTITUCIONAL (35 + 36 + 37 + 38 + 39 + 40 + 41)							(1.317.140.640,91)
43 - TOTAL DAS DESPESAS PARA FINS DE LIMITE (34 - 42)							5.929.151.222,44
44 - MÍNIMO DE 25% DAS RECEITAS RESULTANTES DE IMPOSTOS EM MDE (5) (43) / (8) x 100) %							27,63

OUTRAS INFORMAÇÕES PARA CONTROLE

OUTRAS DESPESAS CUSTEADAS COM RECEITAS ADICIONAIS PARA FINANCIAMENTO DO ENSINO	DOTAÇÃO		DESPESAS EXECUTADAS			
	INICIAL	ATUALIZADA (d)	DESPESAS LIQUIDADAS		INSCRITAS EM RESTOS A PAGAR NÃO PROCESSADOS (f)	%
			NO BIMESTRE	ATÉ O BIMESTRE (e)		
45 - DESPESAS CUSTEADAS COM A APLICAÇÃO FINANCEIRA DE OUTROS RECURSOS DE IMPOSTOS VINCULADOS AO ENSINO	-	-	-	-	-	-
46 - DESPESAS CUSTEADAS COM A CONTRIBUIÇÃO SOCIAL DO SALÁRIO-EDUCAÇÃO	100.000.000,00	110.718.091,00	21.316.517,05	103.818.342,12	5.641.196,17	98,86
47 - DESPESAS CUSTEADAS COM OPERAÇÕES DE CRÉDITO	-	10.236.000,00	4.164.796,16	6.846.949,87	87.064,12	67,74
48 - DESPESAS CUSTEADAS COM OUTRAS RECEITAS PARA FINANCIAMENTO DO ENSINO	354.215.184,00	671.652.760,49	113.317.765,56	259.985.904,32	4.638.740,36	39,40
49 - TOTAL DAS OUTRAS DESPESAS CUSTEADAS COM RECEITAS ADICIONAIS PARA FINANCIAMENTO DO ENSINO (45 + 46 + 47 + 48)	454.215.184,00	792.606.851,49	138.799.078,77	370.651.196,31	10.367.000,65	48,07
50 - TOTAL GERAL DAS DESPESAS COM MDE (34 + 49)	4.805.549.071,00	5.419.176.895,74	1.392.472.503,12		4.993.028.778,49	92,14
RESTOS A PAGAR INSCRITOS COM DISPONIBILIDADE FINANCEIRA DE RECURSOS DE IMPOSTOS VINCULADOS AO ENSINO			SALDO ATÉ O BIMESTRE		CANCELADO EM 2014	
51 - RESTOS A PAGAR DE DESPESAS COM MDE			-	51.438.212,97	-	18.176.589,90
51.1 - Executadas com Recursos de Impostos Vinculados ao Ensino			-	19.967.787,73	-	5.599.907,28
51.2 - Executadas com Recursos do FUNDEB			-	31.470.425,24	-	12.576.682,62
FLUXO FINANCEIRO DOS RECURSOS			VALOR			
			FUNDEB		FUNDEF	
			(h)			
52 - SALDO FINANCEIRO EM 31 DE DEZEMBRO DE 2013			23.153.645,46		-	
53 - (+) INGRESSO DE RECURSOS ATÉ O BIMESTRE			2.764.197.626,78		-	
54 - (-) PAGAMENTOS EFETUADOS ATÉ O BIMESTRE			2.843.107.617,91		-	
54.1 Orçamento do Exercício			2.843.107.617,91		-	
54.2 Restos a Pagar			78.441.656,62		-	
55 - (+) RECEITA DE APLICAÇÃO FINANCEIRA DOS RECURSOS ATÉ O BIMESTRE			12.207,93		-	
56 - (=) SALDO FINANCEIRO NO EXERCÍCIO ATUAL			(55.744.137,74)		-	

NOTAS:

⁽¹⁾ Limites mínimos anuais a serem cumpridos no encerramento do exercício.

⁽²⁾ Art. 21, § 2º, Lei 11.494/2007: "Até 5% dos recursos recebidos à conta dos Fundos, inclusive relativos à complementação da União recebidos nos termos do §1º do art. 6º desta Lei, poderão ser utilizados no 1º trimestre do exercício imediatamente subsequente, mediante abertura de crédito

⁽³⁾ Caput do artigo 212 da CF/1988

⁽⁴⁾ Os valores referentes à parcela dos Restos a Pagar inscritos sem disponibilidade financeira vinculada à educação deverão ser informados somente no RREO do último bimestre do exercício.

⁽⁵⁾ Limites mínimos anuais a serem cumpridos no encerramento do exercício

ESTADO DA BAHIA
RELATÓRIO RESUMIDO DA EXECUÇÃO ORÇAMENTÁRIA
DEMONSTRATIVO DAS RECEITAS DE OPERAÇÕES DE CRÉDITO E DESPESAS DE CAPITAL
ORÇAMENTOS FISCAL E DA SEGURIDADE SOCIAL
JANEIRO A DEZEMBRO DE 2014 / BIMESTRE NOVEMBRO - DEZEMBRO DE 2014

RREO - Anexo 9 (LRF, art.53, § 1º, inciso I)

R\$ 1,00

RECEITAS	PREVISÃO ATUALIZADA (a)	RECEITAS REALIZADAS ATÉ O BIMESTRE (b)		SALDO NÃO REALIZADO (c) = (a - b)
RECEITAS DE OPERAÇÕES DE CRÉDITO (I)	3.117.896.315,00	1.422.045.632,97		1.695.850.682,03
DESPESAS	DOTAÇÃO ATUALIZADA (d)	DESPESAS LIQUIDADAS ATÉ O BIMESTRE		SALDO NÃO EXECUTADO (g) = (d - (e + f))
		LIQUIDADAS (e)	INSCRITAS EM RESTOS A PAGAR NÃO PROCESSADOS (f)	
DESPESAS DE CAPITAL	7.960.909.607,67	3.607.608.042,51	29.989.952,97	4.323.311.612,19
(-) Incentivos Fiscais a Contribuinte	-	-	-	-
(-) Incentivos Fiscais a Contribuinte por Instituições Financeiras	-	-	-	-
DESPESA DE CAPITAL LÍQUIDA (II)	7.960.909.607,67	3.607.608.042,51	29.989.952,97	4.323.311.612,19
RESULTADO PARA APURAÇÃO DA REGRA DE OURO (III) = (I - II)	(4.843.013.292,67)	(2.215.552.362,51)		(2.627.460.930,16)

Fonte: FIPLAN/SEFAZ/SAF/COPAF, 23/01/2015 09:21

Notas:

¹ < Operações de Crédito descritas na CF, art. 167, inciso III >

² Durante o exercício, somente as despesas liquidadas são consideradas executadas. No encerramento do exercício, as despesas não liquidadas inscritas em restos a pagar não-processados são também consideradas executadas. Dessa forma, para maior transparência, as despesas executadas estão segregadas em:

- a) Despesas liquidadas, consideradas aquelas em que houve a entrega do material ou serviço, nos termos do art. 63 da Lei 4.320/64;
- b) Despesas empenhadas, mas não liquidadas, inscritas em Restos a Pagar não-processados, consideradas liquidadas no encerramento do exercício, por força do art.35, inciso II da Lei 4.320/64.

ESTADO DA BAHIA
RELATÓRIO RESUMIDO DA EXECUÇÃO ORÇAMENTÁRIA
DEMONSTRATIVO DA PROJEÇÃO ATUARIAL DO REGIME PRÓPRIO DE PREVIDÊNCIA SOCIAL DOS SERVIDORES PÚBLICOS -
FUNPREV E BAPREV
ORÇAMENTO DA SEGURIDADE SOCIAL
2013 a 2089

RREO - Anexo 10 (LRF, art. 53, § 1º, inciso II)

R\$ 1,00

EXERCÍCIO	RECEITAS PREVIDENCIÁRIAS a)	DESPESAS PREVIDENCIÁRIAS b)	RESULTADO PREVIDENCIÁRIO c) = (a-b)	SALDO FINANCEIRO DO EXERCÍCIO d) = ("d" exercício anterior) + (c)
2013	5.391.489.819,12	5.185.615.811,00	205.874.008,12	1.032.247.150,57
2014	5.669.194.320,12	5.463.321.890,39	205.872.429,72	1.238.119.580,29
2015	6.947.986.595,44	6.716.294.389,38	231.692.206,06	1.221.138.968,44
2016	7.163.763.681,19	6.932.459.039,55	231.304.641,64	1.452.443.610,08
2017	7.452.386.342,80	7.221.705.260,09	230.681.082,71	1.683.124.692,80
2018	7.700.708.541,25	7.470.830.423,75	229.878.117,49	1.913.002.810,29
2019	7.907.110.544,51	7.678.526.438,51	228.584.106,00	2.141.586.916,29
2020	8.132.103.720,72	7.904.557.100,07	227.546.620,65	2.369.133.536,94
2021	8.315.996.534,04	8.089.391.576,71	226.604.957,33	2.595.738.494,28
2022	8.482.020.013,57	8.257.058.000,78	224.962.012,79	2.820.700.507,07
2023	8.641.529.649,77	8.418.327.532,06	223.202.117,71	3.043.902.624,78
2024	8.824.361.159,83	8.603.671.278,91	220.689.880,93	3.264.592.505,70
2025	8.954.210.863,33	8.736.247.883,33	217.962.980,00	3.482.555.485,70
2026	9.114.779.385,92	8.899.437.388,51	215.341.997,40	3.697.897.483,11
2027	9.292.273.790,56	9.080.453.284,07	211.820.506,49	3.909.717.989,60
2028	9.378.094.462,84	9.203.536.522,40	174.557.940,44	4.084.275.930,04
2029	9.446.627.684,22	9.294.131.007,37	152.496.676,85	4.236.772.606,88
2030	9.511.001.133,98	9.403.369.175,06	107.631.958,93	4.344.404.565,81
2031	9.577.151.407,24	9.544.785.094,01	32.366.313,23	4.376.770.879,04
2032	9.634.551.297,47	9.696.225.488,81	-61.674.191,34	4.315.096.687,70
2033	9.660.993.895,39	9.782.897.924,81	-121.904.029,42	4.193.192.658,28
2034	9.673.426.939,58	9.847.117.396,78	-173.690.457,20	4.019.502.201,09
2035	9.652.385.642,29	9.869.800.527,73	-217.414.885,44	3.802.087.315,65
2036	9.623.403.753,24	9.888.792.150,87	-265.388.397,63	3.536.698.918,02
2037	9.584.892.815,17	9.898.001.583,16	-313.108.767,99	3.223.590.150,03
2038	9.534.769.138,87	9.892.103.234,17	-357.334.095,31	2.866.256.054,73

2039	9.469.335.991,68	9.864.984.500,05	-395.648.508,37	2.470.607.546,36
2040	9.401.631.117,29	9.831.478.812,62	-429.847.695,34	2.040.759.851,02
2041	9.330.827.687,08	9.789.412.397,85	-458.584.710,77	1.582.175.140,25
2042	9.254.269.651,74	9.743.593.530,67	-489.323.878,93	1.092.851.261,31
2043	9.169.890.559,85	9.677.887.919,43	-507.997.359,59	584.853.901,73
2044	9.080.470.215,99	9.599.426.384,56	-518.956.168,57	65.897.733,15
2045	8.992.982.506,24	9.519.440.570,05	-526.458.063,81	-460.560.330,66
2046	8.903.078.218,00	9.434.036.915,93	-530.958.697,94	-991.519.028,60
2047	8.808.195.982,68	9.340.576.501,72	-532.380.519,04	-1.523.899.547,64
2048	8.705.829.209,73	9.234.146.364,48	-528.317.154,76	-2.052.216.702,40
2049	8.595.846.445,37	9.118.377.887,62	-522.531.442,25	-2.574.748.144,65
2050	8.484.726.714,26	9.000.509.385,79	-515.782.671,52	-3.090.530.816,17
2051	8.230.514.992,40	8.752.991.516,04	-522.476.523,64	-3.613.007.339,82
2052	7.986.962.193,96	8.516.170.250,70	-529.208.056,74	-4.142.215.396,56
2053	7.753.554.885,24	8.289.532.525,90	-535.977.640,66	-4.678.193.037,22
2054	7.529.912.445,35	8.072.698.189,89	-542.785.744,55	-5.220.978.781,77
2055	7.315.676.600,31	7.865.309.442,11	-549.632.841,81	-5.770.611.623,57
2056	7.110.403.768,17	7.666.923.083,23	-556.519.315,06	-6.327.130.938,63
2057	6.913.839.469,75	7.477.285.179,49	-563.445.709,74	-6.890.576.648,37
2058	6.725.601.776,46	7.296.014.225,35	-570.412.448,90	-7.460.989.097,27
2059	6.545.364.139,75	7.122.784.131,46	-577.419.991,71	-8.038.409.088,98
2060	6.372.848.082,78	6.957.316.916,29	-584.468.833,51	-8.622.877.922,49
2061	6.192.304.894,25	6.783.864.368,43	-591.559.474,18	-9.214.437.396,67
2062	6.019.201.605,20	6.617.893.959,96	-598.692.354,76	-9.813.129.751,43
2063	5.853.363.796,71	6.459.231.844,40	-605.868.047,68	-10.418.997.799,12
2064	5.694.445.817,16	6.307.532.788,74	-613.086.971,58	-11.032.084.770,70
2065	5.542.295.544,46	6.162.645.252,70	-620.349.708,25	-11.652.434.478,94
2066	5.396.588.732,44	6.024.245.418,21	-627.656.685,77	-12.280.091.164,71
2067	5.257.157.287,05	5.892.165.750,85	-635.008.463,81	-12.915.099.628,51
2068	5.123.733.212,06	5.766.138.723,86	-642.405.511,79	-13.557.505.140,31
2069	413.654.616,88	5.636.370.682,19	-5.222.716.065,31	-18.780.221.205,62
2070	416.346.789,30	5.491.562.497,36	-5.075.215.708,06	-23.855.436.913,68
2071	419.227.780,28	5.354.911.485,35	-4.935.683.705,07	-28.791.120.618,75
2072	422.302.860,38	5.225.998.722,60	-4.803.695.862,21	-33.594.816.480,96
2073	425.561.051,15	5.073.541.348,53	-4.647.980.297,39	-38.242.796.778,35
2074	429.007.342,59	4.914.472.744,62	-4.485.465.402,02	-42.728.262.180,37
2075	432.630.140,71	4.750.000.263,99	-4.317.370.123,28	-47.045.632.303,65
2076	436.417.283,67	4.579.363.916,07	-4.142.946.632,40	-51.188.578.936,06

2077	440.755.071,44	4.409.507.060,79	-3.968.751.989,35	-55.157.330.925,41
2078	445.136.448,17	4.239.117.898,21	-3.793.981.450,04	-58.951.312.375,45
2079	449.561.848,05	4.070.086.604,35	-3.620.524.756,29	-62.571.837.131,74
2080	454.031.709,66	3.904.237.594,31	-3.450.205.884,65	-66.022.043.016,39
2081	458.546.475,93	3.743.252.860,40	-3.284.706.384,47	-69.306.749.400,86
2082	463.106.594,28	3.588.609.928,13	-3.125.503.333,86	-72.432.252.734,71
2083	467.712.516,57	3.441.536.802,56	-2.973.824.285,98	-75.406.077.020,69
2084	472.364.699,24	3.302.984.877,25	-2.830.620.178,01	-78.236.697.198,70
2085	477.063.603,28	3.173.619.425,78	-2.696.555.822,50	-80.933.253.021,20
2086	481.809.694,30	3.053.826.108,36	-2.572.016.414,06	-83.505.269.435,26
2087	486.603.442,59	2.943.730.995,05	-2.457.127.552,46	-85.962.396.987,72
2088	491.445.323,16	2.843.230.986,71	-2.351.785.663,55	-88.314.182.651,27
2089	496.335.815,76	2.752.031.224,92	-2.255.695.409,16	-90.569.878.060,43

Fonte: SUPREV - Superintendência de Previdência da Secretaria da Administração do Estado da Bahia, 28/01/2015 10:13

Nota: Os valores das receitas da Contribuição Patronal e receitas Previdenciárias estão projetados com acréscimo de 1% a.a. a partir do exercício de 2016.

Os valores das despesas previdenciárias estão baseados no estudo atuarial de 2015

ESTADO DA BAHIA
RELATÓRIO RESUMIDO DA EXECUÇÃO ORÇAMENTÁRIA
DEMONSTRATIVO DA RECEITA DE ALIENAÇÃO DE ATIVOS E APLICAÇÃO DOS RECURSOS
ORÇAMENTOS FISCAL E DA SEGURIDADE SOCIAL
JANEIRO A DEZEMBRO DE 2014

RREO – Anexo 11 (LRF, art. 53, § 1º, inciso III)

Apresentação de valores em R\$ 1,00

RECEITAS	PREVISÃO ATUALIZADA (a)	RECEITAS REALIZADAS (b)	SALDO A REALIZAR (c) = (a-b)
RECEITAS DE CAPITAL - ALIENAÇÃO DE ATIVOS (I)	14.207.500,00	16.767.078,46	(2.559.578,46)
Alienação de Ativos	14.207.500,00	16.767.078,46	(2.559.578,46)
Alienação de Bens Móveis	3.808.200,00	4.885.834,71	(1.077.634,71)
Alienação de Bens Imóveis	10.399.300,00	11.881.243,75	(1.481.943,75)

DESPESAS	DOTAÇÃO ATUALIZADA (d)	DESPESAS EXECUTADAS ATÉ O BIMESTRE		SALDO A EXECUTAR (g) = (d)-(e+f)
		LIQUIDADAS (e)	INSCRITAS EM RESTOS A PAGAR NÃO PROCESSADOS (f)	
APLICAÇÃO DOS RECURSOS DA ALIENAÇÃO DE ATIVOS (II)	17.403.834,00	5.133.856,73	-	12.269.977,27
Despesas de Capital	17.403.834,00	5.133.856,73	-	12.269.977,27
Investimentos	17.403.834,00	5.133.856,73	-	12.269.977,27
Inversões Financeiras	-	-	-	-
Amortização da Dívida	-	-	-	-
Despesas Correntes dos Regimes de Previdência	-	-	-	-
Regime Geral da Previdência Social	-	-	-	-
Regime Próprio dos Servidores Públicos	-	-	-	-

SALDO FINANCEIRO A APLICAR	EXERCÍCIO ANTERIOR (h)	DO EXERCÍCIO (i) = (Ib – (Ile + IIf))	SALDO ATUAL (j) = (IIIh + IIIi)
VALOR (III)	14.515.376,45	11.633.221,73	26.148.598,18

Fonte: FIPLAN/SEFAZ/SAF/COPAF, 22/01/2015 15:37

Nota: Durante o exercício, somente as despesas liquidadas são consideradas executadas. No encerramento do exercício, as despesas não liquidadas inscritas em restos a pagar não processados são também consideradas executadas. Dessa forma, para maior transparência, as despesas executadas estão segregadas em:

- a) Despesas liquidadas, consideradas aquelas em que houve a entrega do material ou serviço, nos termos do art. 63 da Lei 4.320/64
- b) Despesas empenhadas mas não liquidadas, inscritas em Restos a Pagar não processados, consideradas liquidadas no encerramento do exercício, por força do art. 35, inciso II da Lei 4.320/64.

ESTADO DA BAHIA
RELATÓRIO RESUMIDO DA EXECUÇÃO ORÇAMENTÁRIA
DEMONSTRATIVO DAS RECEITAS E DESPESAS PRÓPRIAS COM AÇÕES E SERVIÇOS PÚBLICOS DE SAÚDE
ORÇAMENTOS FISCAL E DA SEGURIDADE SOCIAL
JANEIRO A DEZEMBRO DE 2014 / BIMESTRE NOVEMBRO - DEZEMBRO DE 2014

RREO – Anexo 12 (LC 141/2012, art. 35)

R\$ 1,00

RECEITAS PARA APURAÇÃO DA APLICAÇÃO EM AÇÕES E SERVIÇOS PÚBLICOS DE SAÚDE	PREVISÃO INICIAL	PREVISÃO ATUALIZADA (a)	RECEITAS REALIZADAS	
			Até o Bimestre	%
			(b)	(b/a) x 100
RECEITA DE IMPOSTOS LÍQUIDA (I)	18.302.104.024,00	18.724.743.814,00	19.107.449.692,85	102,04
Impostos s/ Transmissão "causa mortis" e Doação - ITCD	47.415.000,00	51.321.423,00	79.749.838,28	155,39
Imposto s/ Circulação de Mercad. e Serviços de Transporte Interestadual e Intermunicipal e de Comunicação - ICMS	16.074.000.000,00	16.431.641.237,00	16.803.335.245,23	102,26
Imposto s/ Propriedade de Veículos Automotores - IPVA	898.549.000,00	916.549.000,00	891.756.015,64	97,29
Imposto de Renda Retido na Fonte - IRRF	1.161.357.000,00	1.170.722.606,00	1.071.863.745,83	91,56
Multas, Juros de Mora e Outros Encargos dos Impostos	86.216.338,00	106.085.022,00	154.361.796,39	145,51
Dívida Ativa dos Impostos	20.396.952,00	29.793.710,00	66.579.178,94	223,47
Multas, Juros de Mora e Outros Encargos da Dívida Ativa	14.169.734,00	18.630.816,00	39.803.872,54	213,65
RECEITA DE TRANSFERÊNCIAS CONSTITUCIONAIS E LEGAIS (II)	7.014.561.158,00	7.037.421.368,00	7.150.653.103,73	101,61
Cota-Parte FPE	6.704.000.000,00	6.720.764.736,00	6.822.364.461,06	101,51
Cota-Parte IPI-Exportação	256.205.000,00	262.300.474,00	273.932.490,11	104,43
Compensações Financeiras Provenientes de Impostos e Transferências Constitucionais	-	-	-	-
Desoneração ICMS (LC 87/96)	54.356.158,00	54.356.158,00	54.356.152,56	100,00
Outras	-	-	-	-
DEDUÇÕES DE TRANSFERÊNCIAS CONSTITUCIONAIS AOS MUNICÍPIOS (III)	4.572.459.075,00	4.954.959.075,00	4.798.796.896,77	96,85
Parcela do ICMS Repassada aos Municípios	4.038.125.250,00	4.398.125.250,00	4.244.059.387,83	96,50
Parcela do IPVA Repassada aos Municípios	470.282.575,00	488.282.575,00	486.254.386,97	99,58
Parcela da Cota-Parte do IPI-Exportação Repassada aos Municípios	64.051.250,00	68.551.250,00	68.483.121,97	99,90
TOTAL DAS RECEITAS PARA APURAÇÃO DA APLICAÇÃO EM AÇÕES E SERVIÇOS PÚBLICOS DE SAÚDE (IV) = I + II - III	20.744.206.107,00	20.807.206.107,00	21.459.305.899,81	103,13

RECEITAS ADICIONAIS PARA FINANCIAMENTO DA SAÚDE	PREVISÃO INICIAL	PREVISÃO ATUALIZADA (c)	RECEITAS REALIZADAS	
			Até o Bimestre	%
			(d)	(d/c) x 100
TRANSFERÊNCIA DE RECURSOS DO SISTEMA ÚNICO DE SAÚDE-SUS	1.429.673.671,00	1.577.054.057,00	1.541.509.075,44	97,75
Provenientes da União	1.416.644.650,00	1.563.902.532,00	1.523.503.493,55	97,42
Provenientes de Outros Estados	-	-	-	-
Provenientes de Municípios	-	-	-	-
Outras Receitas do SUS	13.029.021,00	13.151.525,00	18.005.581,89	136,91
TRANSFERÊNCIAS VOLUNTÁRIAS	0,00	1.519.524,00	1.624.524,00	106,91
RECEITAS DE OPERAÇÕES DE CRÉDITO VINCULADAS À SAÚDE	0,00	55.747.133,00	0,00	0,00
OUTRAS RECEITAS PARA FINANCIAMENTO DA SAÚDE	18.764.340,00	19.530.571,00	20.507.287,56	105,00
TOTAL RECEITAS ADICIONAIS PARA FINANCIAMENTO DA SAÚDE	1.448.438.011,00	1.653.851.285,00	1.563.640.887,00	94,55

DESPESAS COM SAÚDE (Por grupo de Natureza da Despesa)	DOTAÇÃO INICIAL	DOTAÇÃO ATUALIZADA	DESPESAS EXECUTADAS		
			LIQUIDADAS	INSCRITAS EM RESTOS A PAGAR NÃO PROCESSADOS	%
			Até o Bimestre	(h)	((g+h)/e) x 100
DESPESAS CORRENTES	3.946.099.820,00	4.515.096.026,00	4.381.468.652,23	18.573.648,66	97,04
Pessoal e Encargos Sociais	1.487.304.000,00	1.490.641.000,00	1.485.104.706,79	14.694,66	99,63
Juros e Encargos da Dívida	-	-	-	-	0,00
Outras Despesas Correntes	2.458.795.820,00	3.024.455.026,00	2.896.363.945,44	18.558.954,00	95,76
DESPESAS DE CAPITAL	186.818.928,00	353.805.133,00	143.179.883,41	156.401,72	40,47
Investimentos	186.818.928,00	353.805.133,00	143.179.883,41	156.401,72	40,47
Inversões Financeiras	-	-	-	-	0,00
Amortização da Dívida	-	-	-	-	0,00
TOTAL DAS DESPESAS COM SAÚDE (V)	4.132.918.748,00	4.868.901.159,00	4.524.648.535,64	4.543.378.586,02	93,31

ESTADO DA BAHIA
RELATÓRIO RESUMIDO DA EXECUÇÃO ORÇAMENTÁRIA
DEMONSTRATIVO DAS RECEITAS E DESPESAS PRÓPRIAS COM AÇÕES E SERVIÇOS PÚBLICOS DE SAÚDE
ORÇAMENTOS FISCAL E DA SEGURIDADE SOCIAL
JANEIRO A DEZEMBRO DE 2014 / BIMESTRE NOVEMBRO - DEZEMBRO DE 2014

RREO – Anexo 12 (LC 141/2012, art. 35)

R\$ 1,00

<u>DESPESAS COM SAÚDE NÃO COMPUTADAS PARA FINS DE APURAÇÃO DO PERCENTUAL MÍNIMO</u>	DOTAÇÃO INICIAL	DOTAÇÃO ATUALIZADA	DESPESAS EXECUTADAS		
			LIQUIDADAS	INSCRITAS EM RESTOS A PAGAR NÃO PROCESSADOS	%
			Até o Bimestre (j)	(k)	((j+k) / V(g+h)) x 100
DESPESAS COM INATIVOS E PENSIONISTAS	60.000,00	34.535,84	19.535,84	-	0,00
DESPESA COM ASSISTÊNCIA À SAÚDE QUE NÃO ATENDE AO PRINCÍPIO DE ACESSO UNIVERSAL	71.427.000,00	70.399.042,00	70.373.034,70	-	1,55
DESPESAS CUSTEADAS COM OUTROS RECURSOS	1.572.187.011,00	1.927.996.449,00	1.619.723.488,14	1.708.047,38	35,69
Recursos de Transferência do Sistema Único de Saúde - SUS	1.429.673.671,00	1.694.601.352,00	1.557.776.179,66	1.708.047,38	34,32
Recursos de Operações de Crédito	123.749.000,00	207.970.431,00	41.507.057,77	-	0,91
Outros Recursos	18.764.340,00	25.424.666,00	20.440.250,71	-	0,45
OUTRAS AÇÕES E SERVIÇOS NÃO COMPUTADOS	-	-	-	-	-
RESTOS A PAGAR NÃO PROCESSADOS INSCRITOS INDEVIDAMENTE NO EXERCÍCIO SEM DISPONIBILIDADE FINANCEIRA ¹	0,00	0,00	0,00	0,00	0,00
DESPESAS CUSTEADAS COM DISPONIBILIDADE DE CAIXA VINCULADA AOS RESTOS A PAGAR CANCELADOS ²	0,00	0,00	0,00	0,00	0,00
DESPESAS CUSTEADAS COM RECURSOS VINCULADOS À PARCELA DO PERCENTUAL MÍNIMO QUE NÃO FOI APLICADA EM AÇÕES E SERVIÇOS DE SAÚDE EM EXERCÍCIOS ANTERIORES ³	0,00	0,00	0,00	0,00	0,00
TOTAL DAS DESPESAS COM SAÚDE NÃO COMPUTADAS (VI)	1.643.674.011,00	1.998.430.026,84	1.691.824.106,06	1.691.824.106,06	37,24
TOTAL DAS DESPESAS COM AÇÕES E SERVIÇOS PÚBLICOS DE SAÚDE (VII) = (V - VI)	2.489.244.737,00	2.870.471.132,16	2.851.554.479,96	2.851.554.479,96	48,35
PERCENTUAL DE APLICAÇÃO EM AÇÕES E SERVIÇOS PÚBLICOS DE SAÚDE SOBRE A RECEITA DE IMPOSTOS LÍQUIDA E TRANSFERÊNCIAS CONSTITUCIONAIS E LEGAIS (VIII%) = (VII(j+k) / IVb x 100) - LIMITE CONSTITUCIONAL 12% 4 e 5					13,29

ESTADO DA BAHIA
RELATÓRIO RESUMIDO DA EXECUÇÃO ORÇAMENTÁRIA
DEMONSTRATIVO DAS RECEITAS E DESPESAS PRÓPRIAS COM AÇÕES E SERVIÇOS PÚBLICOS DE SAÚDE
ORÇAMENTOS FISCAL E DA SEGURIDADE SOCIAL
JANEIRO A DEZEMBRO DE 2014 / BIMESTRE NOVEMBRO - DEZEMBRO DE 2014

RREO – Anexo 12 (LC 141/2012, art. 35)

R\$ 1,00

VALOR REFERENTE À DIFERENÇA ENTRE O VALOR EXECUTADO E O LIMITE MÍNIMO CONSTITUCIONAL [(VIII - 12)/100 x IVb] **276.437.771,98**

EXECUÇÃO DE RESTOS A PAGAR INSCRITOS COM DISPONIBILIDADE DE CAIXA	INSCRITOS	CANCELADOS /	PAGOS	A PAGAR	PARCELA CONSIDERADA
Inscritos em 2006	-	-	-	-	-
Inscritos em 2007	-	-	-	-	-
Inscritos em 2008	-	-	-	-	-
Inscritos em 2009	-	-	-	-	-
Inscritos em 2010	-	-	-	-	-
Inscritos em 2011	-	-	-	-	-
Inscritos em 2012	-	-	-	-	-
Inscritos em 2013	-	-	-	-	-
Total	5.236.949,95	1.921.949,45	3.314.147,55	852,95	-

CONTROLE DOS RESTOS A PAGAR CANCELADOS OU PRESCRITOS PARA FINS DE APLICAÇÃO DA DISPONIBILIDADE DE CAIXA CONFORME ARTIGO 24, § 1º e 2º	DISPONIBILIDADE DE CAIXA VINCULADA AOS RESTOS A PAGAR CANCELADOS OU		
	Saldo Inicial	Despesas custeadas no exercício de (j)	Saldo Final (Não Aplicado)
Restos a Pagar Cancelados ou Prescritos			
Total (IX)			

CONTROLE DO VALOR REFERENTE AO PERCENTUAL MÍNIMO NÃO CUMPRIDO EM EXERCÍCIOS ANTERIORES PARA FINS DE APLICAÇÃO DOS RECURSOS VINCULADOS CONFORME ARTIGOS 25 E 26	RECURSOS VINCULADOS À DIFERENÇA DE LIMITE NÃO CUMPRIDO		
	Saldo Inicial	Despesas custeadas no exercício de (k)	Saldo Final (Não Aplicado)
Diferença de limite não cumprido em 2012			
Diferença de limite não cumprido em 2013			
Total (X)			

DESPESAS COM SAÚDE (Por Subfunção)	DOTAÇÃO INICIAL	DOTAÇÃO ATUALIZADA	DESPESAS EXECUTADAS		
			LIQUIDADAS	INSCRITAS EM RESTOS A PAGAR NÃO PROCESSADOS	%
			Até o Bimestre (o)		
Atenção Básica	81.623.000,00	63.572.896,00	47.662.801,21	-	1,05
Assistência Hospitalar e Ambulatorial	2.080.931.418,00	2.839.671.202,28	2.588.875.533,26	15.709.161,87	57,33
Suporte Profilático e Terapêutico	216.024.909,00	194.190.787,87	156.900.696,75	-	3,45
Vigilância Sanitária	4.821.340,00	4.612.203,14	2.323.015,76	-	0,05
Vigilância Epidemiológica	30.492.063,00	53.686.687,00	42.685.252,52	227.175,16	0,94
Alimentação e Nutrição	-	-	-	-	-
Outras Subfunções	1.719.026.018,00	1.713.167.382,71	1.686.201.236,14	2.793.713,35	37,17
TOTAL	4.132.918.748,00	4.868.901.159,00	4.543.378.586,02	4.543.378.586,02	100,00

FONTE: FIPLAN/SEFAZ/SAF/COPAF - 22/01/2015 14:42:44

ESTADO DA BAHIA
RELATÓRIO RESUMIDO DA EXECUÇÃO ORÇAMENTÁRIA
DEMONSTRATIVO DAS PARCERIAS PÚBLICO-PRIVADAS
ORÇAMENTOS FISCAL E DA SEGURIDADE SOCIAL
JANEIRO A DEZEMBRO DE 2014 / BIMESTRE NOVEMBRO - DEZEMBRO DE 2014

RREO - Anexo 13 (Lei nº 11.079, de 30.12.2004, arts. 22, 25 e 28)

R\$ 1,00

ESPECIFICAÇÃO	SALDO TOTAL EM 31/DEZEMBRO/2013 (a)	REGISTROS EFETUADOS EM 2014		SALDO TOTAL (c) = (a + b)
		No bimestre	Até o bimestre (b)	
TOTAL DE ATIVOS	945.581.915,00	-	-	945.581.915,00
Direitos Futuros	-	-	-	-
Ativos Contabilizados na SPE	945.581.915,00	-	-	945.581.915,00
Contrapartida para Provisões de PPP	-	-	-	-
TOTAL DE PASSIVOS (I)	-	-	-	-
Obrigações Não Relacionadas a Serviços	-	-	-	-
Contrapartida para Ativos da SPE	-	-	-	-
Provisões de PPP	-	-	-	-
GARANTIAS DE PPP (II)	250.000.000,00	-	-	250.000.000,00
SALDO LÍQUIDO DE PASSIVOS DE PPP (III) = (I-II)	(250.000.000,00)	-	-	(250.000.000,00)
PASSIVOS CONTINGENTES	-	-	-	-
Contraprestações Futuras	-	-	-	-
Riscos Não Provisionados	-	-	-	-
Outros Passivos Contingentes	-	-	-	-
ATIVOS CONTINGENTES	-	-	-	-
Serviços Futuros	-	-	-	-
Outros Ativos Contingentes	-	-	-	-

FONTE: Demonstrativos Financeiros das Concessionárias.

DESPESAS DE PPP	2013	2014	2015	2016	2017	2018	2019	2020	2021	2022	2023
Do Ente Federado	238.382.649,29	285.979.326,76	311.175.916,12	408.128.542,12	461.848.142,12	464.081.142,12	464.081.142,12	410.268.969,04	302.644.622,88	302.644.622,88	302.644.622,88
Contrato nº 30/2010 - Hospital do Subúrbio	150.712.759,75	160.607.855,00	161.436.519,24	161.436.519,24	161.436.519,24	161.436.519,24	161.436.519,24	107.624.346,16	-	-	-
Contrato nº 02/2010 - Arena Fonte Nova	87.669.889,54	125.371.471,76	132.864.296,88	132.864.296,88	132.864.296,88	132.864.296,88	132.864.296,88	132.864.296,88	132.864.296,88	132.864.296,88	132.864.296,88
Contrato nº 35/2013 - Instituto Couto Maia	-	-	-	42.180.326,00	42.180.326,00	42.180.326,00	42.180.326,00	42.180.326,00	42.180.326,00	42.180.326,00	42.180.326,00
Contrato nº 01/2013 - Metrô de Salvador e Lauro de Freitas	-	-	16.875.100,00	71.647.400,00	125.367.000,00	127.600.000,00	127.600.000,00	127.600.000,00	127.600.000,00	127.600.000,00	127.600.000,00
Das Estatais Não-Dependentes	57.121.373,69	60.522.559,83	64.058.481,12	64.058.481,12	64.058.481,12	64.058.481,12	64.058.481,12	64.058.481,12	64.058.481,12	64.058.481,12	64.058.481,12
Contrato nº 427/2006 - Emissário Submarino	57.121.373,69	60.522.559,83	64.058.481,12	64.058.481,12	64.058.481,12	64.058.481,12	64.058.481,12	64.058.481,12	64.058.481,12	64.058.481,12	64.058.481,12
-	-	-	-	-	-	-	-	-	-	-	-
-	-	-	-	-	-	-	-	-	-	-	-
-	-	-	-	-	-	-	-	-	-	-	-
TOTAL DAS DESPESAS	295.504.022,98	346.501.886,59	375.234.397,24	472.187.023,24	525.906.623,24	528.139.623,24	528.139.623,24	474.327.450,16	366.703.104,00	366.703.104,00	366.703.104,00
RECITA CORRENTE LÍQUIDA (RCL)	23.080.634.286,15	25.870.525.219,40	26.783.653.431,52	27.729.011.493,05	28.707.736.991,43	29.721.007.666,48	30.770.042.827,65	31.856.104.821,21	32.980.500.549,32	34.144.583.042,66	35.349.753.088,61
TOTAL DAS DESPESAS / RCL (%)	1,03	1,11	1,16	1,47	1,61	1,56	1,51	1,29	0,92	0,89	0,86

FONTE: FIPLAN/SEFAZ/SAF/COFAP. 22/01/2015 às 17:00.

NOTAS:

- a) **FUNDO GARANTIDOR BAIANO DE PARCERIAS (FGBP)** Em outubro de 2013, o Governo do Estado da Bahia integralizou cotas no valor de R\$ 250.000.000,00 no FGBP, conforme Lei Estadual nº 12.610/12, alterada pela Lei nº 12.912/13. O objetivo é garantir as obrigações pecuniárias previstas no Contrato de concessão patrocinada nº 01/2013. Este contrato registra que a garantia será de R\$ 250.000.000,00 desde a implantação até o 24º mês. Do 25º até o 42º o valor será reduzido para R\$ 200.000.000,00 e, partir daí, corresponderá a 06 contraprestações mensais máximas. Ressalte-se que o FGBP foi executado em agosto, mas o saldo foi recomposto.
- b) **ESTATAL NÃO DEPENDENTE** Contrato de concessão administrativa nº 427/2006, celebrado em 27/12/2006, visando a Construção e Operação do Sistema de Disposição Oceânica do Jaguaribe, que compreende a ampliação da Estação Elevatória do Sabeiro, implantação de Linhas de Recalque, construção de Estação de Condicionamento Prévio e implantação dos Emissários Terrestre e Submarino. A Concessionária Jaguaribe S/A, empresa contratada por prazo de 18 (dezoito) anos, sendo que, o prazo inicial para a execução das obras era de 2 (dois) anos, mais um mês de pré-operação, porém, este prazo foi alongado, via aditivo celebrado com a concessionária. O início das obras se deu no mês de junho de 2008 e o início das operações se deu em maio de 2011, com início do pagamento das Contraprestações a partir de junho de 2011. Saliente-se que, por se tratar de estatal não dependente, não deverão ser contabilizadas as despesas para fins de comprometimento da receita corrente líquida do Estado conforme preconiza a Lei pertinente. O valor da contraprestação mensal, a partir de dezembro de 2014, é de R\$ 5.338.206,76. A contabilização deste contrato dar-se-á na estatal não dependente e não haverá repercussão no balanço do Estado.
- c) **ENTE FEDERADO**. Quatro contratos celebrados até esta data:
- 1) Contrato de concessão administrativa nº 30/2010 para gestão e operação de unidade hospitalar denominada Hospital do Subúrbio, celebrado em 28/05/2010, com o Consórcio PRODAL. A unidade passou a operar em setembro de 2010 e o prazo contratual é de 10 anos. Em 23/03/2012 foi celebrado aditivo para reequilíbrio econômico financeiro do contrato, com ampliação de 25% no número total de leitos da unidade e aumento de 20 leitos de UTI. A contraprestação mensal, a partir de fevereiro de 2014, é de R\$ 13.453.043,27. O valor dos ativos contabilizados na Concessionária são concernentes aos registrados nas Demonstrações Financeiras de 2013.
 - 2) Contrato de concessão administrativa nº 02/2010, celebrado em 21/01/2010, visando a reconstrução e operação do Estádio Octávio Mangabeira (Fonte Nova), que compreende a demolição e reconstrução de estádio de futebol que sediará jogos da COPA 2014. A Concessionária Fonte Nova Negócios e Participações S.A foi contratada pelo período de 35 (trinta e cinco) anos, sendo de 3 (três) anos o prazo para execução das obras. O valor da contraprestação mensal, a partir de dezembro de 2014, é de R\$ 11.072.024,74. O valor dos ativos contabilizados na Concessionária são concernentes aos registrados nas Demonstrações Financeiras de 2013.
 - 3) Contrato de concessão administrativa nº 35/2013, celebrado em 20/05/2013, para a prestação de serviços não assistenciais precedida da construção da unidade hospitalar Instituto Couto Maia. A Concessionária Couto Maia Construções e Serviços Não Clínicos S/A foi contratada pelo período de 21 anos e 4 meses, sendo 1 ano e 4 meses de investimentos e realização de atividades pré-operacionais e 20 anos de operação. O Termo Aditivo nº 01 alterou o prazo de início da operação em 1 ano e 4 meses a partir da liberação do financiamento. O valor da contraprestação anual máxima será de R\$ 42.180.326,00. O valor dos ativos contabilizados na Concessionária são concernentes aos registrados nas Demonstrações Financeiras de 2013.
 - 4) Contrato de concessão patrocinada nº 01/2013, celebrado em 15/10/2013, para a implantação e operação do Sistema Metroviário de Salvador e Lauro de Freitas. A Concessionária Companhia do Metrô de Salvador foi contratada pelo período de 30 (trinta) anos. O valor da contraprestação anual máxima será de R\$ 127.600.000,00, contudo ainda não houve pagamento. O valor dos ativos contabilizados na Concessionária são concernentes aos registrados nas Demonstrações Financeiras de 2013.

ESTADO DA BAHIA
DEMONSTRATIVO SIMPLIFICADO DO RELATÓRIO RESUMIDO DA EXECUÇÃO ORÇAMENTÁRIA
 ORÇAMENTOS FISCAL E DA SEGURIDADE SOCIAL
 JANEIRO A DEZEMBRO DE 2014 / BIMESTRE NOVEMBRO - DEZEMBRO DE 2014

RREO - Anexo 14 (LRF, Art. 48)

R\$ 1,00

BALANÇO ORÇAMENTÁRIO	No Bimestre	Até o Bimestre
RECEITAS		
Previsão Inicial	-	36.083.945.669,00
Previsão Atualizada	-	39.195.473.402,00
Receitas Realizadas	7.420.381.602,78	37.937.830.906,90
Déficit Orçamentário	-	-
Saldos de Exercícios Anteriores (Utilizados para Créditos Adicionais)	-	4.112.977.726,00
DESPESAS		
Dotação Inicial	-	36.083.945.669,00
Créditos Adicionais	-	7.224.505.459,00
Dotação Atualizada	-	43.308.451.128,00
Despesas Empenhadas	7.709.282.042,55	36.314.445.128,36
Despesas Executadas	9.000.418.183,72	36.314.445.128,36
Liquidadas	9.000.418.183,72	36.006.349.216,35
Inscritas em Restos a Pagar Não Processados	-	308.095.912,01
Superávit Orçamentário	-	1.623.385.778,54

DESPESAS POR FUNÇÃO/SUBFUNÇÃO	No Bimestre	Até o Bimestre
Despesas Empenhadas	7.709.282.042,55	36.314.445.128,36
Despesas Executadas	9.000.418.183,72	36.314.445.128,36
Liquidadas	9.000.418.183,72	36.006.349.216,35
Inscritas em Restos a Pagar Não Processados	-	308.095.912,01

RECEITA CORRENTE LÍQUIDA - RCL	Até o Bimestre
Receita Corrente Líquida	25.870.525.219,40

RECEITAS E DESPESAS DOS REGIMES DE PREVIDÊNCIA	No Bimestre	Até o Bimestre
Regime Próprio de Previdência dos Servidores		
Receitas Previdenciárias Realizadas(I)	810.762.169,13	4.203.331.401,59
Despesas Previdenciárias Executadas(II)	1.047.528.122,59	4.973.339.753,29
Liquidadas	1.047.528.122,59	4.973.339.753,29
Inscritas em Restos a Pagar Não-processados	-	-
Resultado Previdenciário (III) = (I - II)	(236.765.953,46)	(770.008.351,70)

RESULTADOS NOMINAL E PRIMÁRIO	Meta Fixada no Anexo de Metas Fiscais da LDO	Resultado Apurado Até o Bimestre	% em Relação à Meta
	(a)	(b)	(b/a)
Resultado Nominal	1.303.977.000,00	(545.590.063,17)	(41,84)
Resultado Primário	(686.416.000,00)	1.128.137.039,63	(164,35)

RESTOS A PAGAR POR PODER E MINISTÉRIO PÚBLICO	Inscrição	Cancelamento Até o Bimestre	Pagamento Até o Bimestre	Saldo a Pagar
RESTOS A PAGAR PROCESSADOS	1.085.070.433,33	7.566.005,86	917.024.761,96	160.479.665,51
Poder Executivo	1.073.293.272,47	7.559.791,16	908.757.829,83	156.975.651,48
Poder Legislativo	6.785.229,35	6.214,70	4.584.772,11	2.194.242,54
Poder Judiciário	1.333.361,58	-	28.938,04	1.304.423,54
Ministério Público	3.658.569,93	-	3.653.221,98	5.347,95

RESTOS A PAGAR NÃO-PROCESSADOS	417.420.249,98	102.271.036,87	313.779.124,34	1.370.088,77
Poder Executivo	387.729.807,78	96.103.743,17	290.425.331,28	1.200.733,33
Poder Legislativo	5.326.114,32	2.029.736,90	3.127.021,98	169.355,44
Poder Judiciário	20.079.057,97	3.765.716,68	16.313.341,29	-
Ministério Público	4.285.269,91	371.840,12	3.913.429,79	-
TOTAL	1.502.490.683,31	109.837.042,73	1.230.803.886,30	161.849.754,28

DESPESAS COM AÇÕES TÍPICAS DE MDE	Valor Apurado Até o Bimestre	Limites Constitucionais Anuais	
		% Mínimo a Aplicar no Exercício	% Aplicado Até o Bimestre
Mínimo Anual de 25% das Receitas de Impostos na Manutenção e Desenvolvimento do Ensino	5.929.151.222,44	25%	27,63
Mínimo Anual de 60% do FUNDEB na Remuneração do Magistério com Ensino Fundamental e Médio	2.039.957.836,16	60%	73,80

RECEITAS DE OPERAÇÕES DE CRÉDITO E DESPESAS DE CAPITAL	Valor Apurado Até o Bimestre	Saldo Não Realizado
Receita de Operação de Crédito	1.422.045.632,97	1.695.850.682,03
Despesa de Capital Líquida	3.637.597.995,48	4.323.311.612,19

PROJEÇÃO ATUARIAL DOS REGIMES DE PREVIDÊNCIA	2013	2024	2034	2049
Regime Próprio de Previdência dos Servidores				
Receitas Previdenciárias (I)	5.391.489.819,12	8.824.361.159,83	9.673.426.939,58	8.595.846.445,37
Despesas Previdenciárias (II)	5.185.615.811,00	8.603.671.278,91	9.847.117.396,78	9.118.377.887,62
Resultado Previdenciário (III) = (I - II)	205.874.008,12	220.689.880,93	(173.690.457,20)	(522.531.442,25)

RECEITA DA ALIENAÇÃO DE ATIVOS E APLICAÇÃO DOS RECURSOS	Valor Apurado Até o Bimestre	Saldo a Realizar
Receita de Capital Resultante da Alienação de Ativos	16.767.078,46	(2.559.578,46)
Aplicação dos Recursos da Alienação de Ativos	5.133.856,73	12.269.977,27

DESPESAS COM AÇÕES E SERVIÇOS PÚBLICOS DE SAÚDE	Valor apurado Até o Bimestre	Limite Constitucional Anual	
		% Mínimo a Aplicar no Exercício	% Aplicado Até o Bimestre
Despesas Próprias com Ações e Serviços Públicos de Saúde	2.851.554.479,96	12%	13,29
Liquidadas	2.834.532.476,96		
Inscritas em Restos a Pagar Não-processados	17.022.003,00		

DESPESAS DE CARÁTER CONTINUADO DERIVADAS DE PPP	Valor Apurado no Exercício Corrente
Total das Despesas / RCL (%)	1,11

FONTE: FIPLAN/SEFAZ/SAF/COPAF,28/01/2015 11:30

Nota: Durante o exercício, somente as despesas liquidadas são consideradas executadas. No encerramento do exercício, as despesas não liquidadas inscritas em restos a pagar não processados são também consideradas executadas. Dessa forma, para maior transparência, as despesas executadas estão segregadas em:

- a) Despesas liquidadas, consideradas aquelas em que houve a entrega do material ou serviço, nos termos do art. 63 da Lei 4.320/64
- b) Despesas empenhadas mas não liquidadas, inscritas em Restos a Pagar não processados, consideradas liquidadas no encerramento do exercício, por força do art. 35, inciso II da Lei 4.320/64.

Antonio Humberto Novais de Paula
Superintendente SAF

Ranulfo Contreiras Lima Filho
Coordenador Geral COPAF

Manuel Roque dos Santos Filho
Diretor DICOP

Arlindo Luiz de Santana Junior
Diretor DEPAT

O GOVERNO DO ESTADO DA BAHIA
 RELATÓRIO RESUMIDO DA EXECUÇÃO ORÇAMENTÁRIA
 DEMONSTRATIVO DA EXECUÇÃO DAS DESPESAS POR EMENDAS INDIVIDUAIS DOS DEPUTADOS ESTADUAIS
 JANEIRO A DEZEMBRO DE 2014

Emenda Constitucional Nº 018 / BA - 30/01/14

Apresentação de valores em R\$ 1,00

DEPUTADO ESTADUAL	DOTAÇÃO INICIAL (a)	DOTAÇÃO ATUAL (b)	DESPESAS EMPENHADAS (c)	% (c/b)	DESPESAS LIQUIDADAS (d)	% (d/b)	% (d/total d)	SALDO A LIQUIDAR (b-d)
EP Dep. ADERBAL CALDAS	-	300.000,00	105.000,00	35,00	105.000,00	35,00	2,11	195.000,00
EP Dep. ADOLFO MENEZES	-	300.000,00	105.000,00	35,00	105.000,00	35,00	2,11	195.000,00
EP Dep. ADOLFO VIANA	-	-	-	0,00	-	0,00	0,00	-
EP Dep. ALAN SANCHES	-	300.000,00	104.978,37	34,99	104.978,37	34,99	2,11	195.021,63
EP Dep. ÁLVARO GOMES	-	300.000,00	210.000,00	70,00	210.000,00	70,00	4,22	90.000,00
EP Dep. ÂNGELA SOUSA	-	300.000,00	105.000,00	35,00	105.000,00	35,00	2,11	195.000,00
EP Dep. ÂNGELO CORONEL	-	300.000,00	105.000,00	35,00	105.000,00	35,00	2,11	195.000,00
EP Dep. AUGUSTO CASTRO	-	-	-	0,00	-	0,00	0,00	-
EP Dep. BIRA CORÔA	-	300.000,00	105.000,00	35,00	105.000,00	35,00	2,11	195.000,00
EP Dep. BRUNO REIS	-	-	-	0,00	-	0,00	0,00	-
EP Dep. CACÁ LEÃO	-	300.000,00	70.000,00	23,33	70.000,00	23,33	1,41	230.000,00
EP Dep. CAPITÃO TADEU	-	-	-	0,00	-	0,00	0,00	-
EP Dep. CARLOS GEILSON	-	-	-	0,00	-	0,00	0,00	-
EP Dep. CARLOS UBALDINO	-	300.000,00	139.145,92	46,38	139.145,92	46,38	2,79	160.854,08
EP Dep. CORONEL GILBERTO SANTANA	-	-	-	0,00	-	0,00	0,00	-
EP Dep. DEL. DERALDO DAMASCENO	-	300.000,00	105.000,00	35,00	105.000,00	35,00	2,11	195.000,00
EP Dep. ELMAR NASCIMENTO	-	-	-	0,00	-	0,00	0,00	-
EP Dep. EUCLIDES FERNANDES	-	300.000,00	105.000,00	35,00	105.000,00	35,00	2,11	195.000,00
EP Dep. FABRÍCIO FALCÃO	-	300.000,00	104.982,92	34,99	104.982,92	34,99	2,11	195.017,08
EP Dep. FÁTIMA NUNES	-	300.000,00	140.000,00	46,67	140.000,00	46,67	2,81	160.000,00
EP Dep. GABAN	-	-	-	0,00	-	0,00	0,00	-
EP Dep. GRAÇA PIMENTA	-	-	-	0,00	-	0,00	0,00	-
EP Dep. HERBERT BARBOSA	-	-	-	0,00	-	0,00	0,00	-
EP Dep. IVANA BASTOS	-	300.000,00	122.451,93	40,82	122.451,93	40,82	2,46	177.548,07
EP Dep. J. CARLOS	-	300.000,00	105.000,00	35,00	105.000,00	35,00	2,11	195.000,00
EP Dep. JOÃO BONFIM	-	300.000,00	105.000,00	35,00	105.000,00	35,00	2,11	195.000,00
EP Dep. JOÃO C. BARCELAR	-	-	-	0,00	-	0,00	0,00	-
EP Dep. JOSÉ DE ARIMATÉIA	-	300.000,00	105.000,00	35,00	105.000,00	35,00	2,11	195.000,00
EP Dep. JOSEILDO RAMOS	-	300.000,00	140.000,00	46,67	140.000,00	46,67	2,81	160.000,00
EP Dep. JURANDY OLIVEIRA	-	300.000,00	105.000,00	35,00	105.000,00	35,00	2,11	195.000,00
EP Dep. KELLY MAGALHÃES	-	300.000,00	105.000,00	35,00	105.000,00	35,00	2,11	195.000,00
EP Dep. LEUR LOMANTO JUNIOR	-	-	-	0,00	-	0,00	0,00	-
EP Dep. LUCIANO SIMÕES	-	-	-	0,00	-	0,00	0,00	-
EP Dep. LUIZ AUGUSTO	-	300.000,00	105.000,00	35,00	105.000,00	35,00	2,11	195.000,00
EP Dep. LUIZA MAIA	-	300.000,00	174.999,99	58,33	174.999,99	58,33	3,51	125.000,01
EP Dep. MARCELINO GALO	-	300.000,00	210.000,00	70,00	210.000,00	70,00	4,22	90.000,00
EP Dep. MARCELO NILO	-	300.000,00	210.000,00	70,00	210.000,00	70,00	4,22	90.000,00
EP Dep. MARIA DEL CARMEN	-	300.000,00	105.000,00	35,00	105.000,00	35,00	2,11	195.000,00

EP Dep. MARIA LUIZA	-	300.000,00	105.000,00	35,00	105.000,00	35,00	2,11	195.000,00
EP Dep. MARIA LUIZA LAUDANO	-	-	-	0,00	-	0,00	0,00	-
EP Dep. MARIO NEGROMONTE JR.	-	300.000,00	209.547,96	69,85	209.547,96	69,85	4,21	90.452,04
EP Dep. MARQUINHO VIANA	-	300.000,00	210.000,00	70,00	210.000,00	70,00	4,22	90.000,00
EP Dep. NELSON LEAL	-	300.000,00	105.000,00	35,00	105.000,00	35,00	2,11	195.000,00
EP Dep. NEUZA CADORE	-	300.000,00	104.995,56	35,00	104.995,56	35,00	2,11	195.004,44
EP Dep. PASTOR SARGENTO ISIDÓRIO	-	-	-	0,00	-	0,00	0,00	-
EP Dep. PAULO AZI	-	-	-	0,00	-	0,00	0,00	-
EP Dep. PAULO CAMERA	-	300.000,00	105.000,00	35,00	105.000,00	35,00	2,11	195.000,00
EP Dep. PAULO RANGEL	-	300.000,00	105.000,00	35,00	105.000,00	35,00	2,11	195.000,00
EP Dep. PEDRO TAVARES	-	-	-	0,00	-	0,00	0,00	-
EP Dep. REINALDO BRAGA	-	300.000,00	104.438,12	34,81	104.438,12	34,81	2,10	195.561,88
EP Dep. ROBERTO CARLOS	-	300.000,00	105.000,00	35,00	105.000,00	35,00	2,11	195.000,00
EP Dep. ROGÉRIO ANDRADE	-	300.000,00	99.924,55	33,31	99.924,55	33,31	2,01	200.075,45
EP Dep. RONALDO CARLETTO	-	300.000,00	105.000,00	35,00	105.000,00	35,00	2,11	195.000,00
EP Dep. ROSEMBERG PINTO	-	300.000,00	105.000,00	35,00	105.000,00	35,00	2,11	195.000,00
EP Dep. SANDRO RÉGIS	-	-	-	0,00	-	0,00	0,00	-
EP Dep. SILDERVAN NÓBREGA	-	300.000,00	105.000,00	35,00	105.000,00	35,00	2,11	195.000,00
EP Dep. TARGINO MACHADO	-	-	-	0,00	-	0,00	0,00	-
EP Dep. TEMÓTEO BRITO	-	300.000,00	-	0,00	-	0,00	0,00	300.000,00
EP Dep. TOM ARAÚJO	-	-	-	0,00	-	0,00	0,00	-
EP Dep. VANDO	-	300.000,00	-	0,00	-	0,00	0,00	300.000,00
EP Dep. YULO OITICICA	-	300.000,00	104.883,54	34,96	104.883,54	34,96	2,11	195.116,46
EP Dep. ZÉ NETO	-	300.000,00	105.000,00	35,00	105.000,00	35,00	2,11	195.000,00
EP Dep. ZÉ RAIMUNDO	-	300.000,00	104.962,61	34,99	104.962,61	34,99	2,11	195.037,39
PROVISÃO PARA EMENDA PARLAMENTAR	-	62.700.000,00						62.700.000,00
Total das DESPESAS por Emendas dos Deputados (I)	-	75.600.000,00	4.980.311,47	38,61	4.980.311,47	38,61	100,00	70.619.688,53
RECEITA CORRENTE LÍQUIDA - RCL 2014								21.624.180.849,01
% da DESPESAS sobre a RCL [(I) / RCL]	-	0,35	0,02	-	0,02	-	-	0,33

FONTE: FIPLAN/SEFAZ/SAF/COPAF, 19/01/2015 11:10

ESTADO DA BAHIA
RELATÓRIO DE GESTÃO FISCAL
DEMONSTRATIVO DA DESPESA COM PESSOAL DO PODER EXECUTIVO E DA DEFENSORIA PÚBLICA
ORÇAMENTOS FISCAL E DA SEGURIDADE SOCIAL
JANEIRO/2014 A DEZEMBRO/2014

RGF - Anexo 1 (LRF, art. 55, inciso I, alínea "a")

R\$ 1,00

DESPESA COM PESSOAL	DESPESAS EXECUTADAS (Últimos 12 Meses)	
	LIQUIDADAS (a)	INSCRITAS EM RESTOS A PAGAR NÃO PROCESSADOS (b)
DESPESA BRUTA COM PESSOAL (I)	15.300.174.482,81	2.460.376,32
Pessoal Ativo	10.279.025.445,61	1.768.376,71
Pessoal Inativo e Pensionistas	4.972.291.217,67	0,00
Outras Despesas de Pessoal decorrentes de Contratos de Terceirização (§ 1º do art. 18 da LRF)	48.857.819,53	691.999,61
DESPESAS NÃO COMPUTADAS (art. 19, § 1º da LRF) (II)	3.537.727.360,46	203.754,70
Indenizações por Demissão e Incentivos à Demissão Voluntária	6.961.862,50	0,00
Decorrentes de Decisão Judicial	50.574.493,66	0,00
Despesas de Exercícios Anteriores	77.222.515,66	203.754,70
Inativos e Pensionistas com Recursos Vinculados	3.402.968.488,64	0,00
DESPESA LÍQUIDA COM PESSOAL - TDP (III) = (I - II)	11.762.447.122,35	2.256.621,62
TOTAL DA DESPESA COM PESSOAL - TDP (IV) = (IIIa + IIIb)	0	11.764.703.743,97
APURAÇÃO DO CUMPRIMENTO DO LIMITE LEGAL	VALOR	
RECEITA CORRENTE LÍQUIDA - RCL (V)		25.870.525.219,40
% do TOTAL DA DESPESA COM PESSOAL - TDP sobre a RCL (VI) = (IV/V)*100		45,48
LIMITE MÁXIMO (incisos I, II e III, art. 20 da LRF) - 48,60%		12.573.075.256,63
LIMITE PRUDENCIAL (parágrafo único, art. 22 da LRF) - 46,17%		11.944.421.493,80
LIMITE DE ALERTA (Inciso II do § 1º do art. 59 da LRF) - 43,74%		11.315.767.730,97

FONTE: FIPLAN/SEFAZ/SAF/COPAF - 22/01/2015 11:00

Nota:

1) Durante o exercício, somente as despesas liquidadas são consideradas executadas. No encerramento do exercício, as despesas não liquidadas inscritas em restos a pagar não processados são também consideradas executadas. Dessa forma, para maior transparência, as despesas executadas estão segregadas em:

a) Despesas liquidadas, consideradas aquelas em que houve a entrega do material ou serviço, nos termos do art. 63 da Lei 4.320/64;

b) Despesas empenhadas mas não liquidadas inscritas em Restos a Pagar não processados consideradas liquidadas no encerramento do exercício por força do art.35, inciso II da Lei 4.320/64.

2) Este Demonstrativo é parte integrante do RGF do poder executivo e da defensoria pública

3) Considerando apenas o Poder Executivo, o total da Despesa de Pessoal foi de R\$ 11.650.119.911,81, representando 45,03 % da RCL.

GOVERNO DO ESTADO DA BAHIA
RELATÓRIO DE GESTÃO FISCAL
DEMONSTRATIVO DA DÍVIDA CONSOLIDADA LÍQUIDA
ORÇAMENTOS FISCAL E DA SEGURIDADE SOCIAL
JANEIRO A DEZEMBRO DE 2014 / QUADRIMESTRE SETEMBRO - DEZEMBRO DE 2014

RGF - Anexo 2 (LRF, art. 55, inciso I, alínea "b")

R\$ 1,00

CÁLCULO DA DÍVIDA CONSOLIDADA LÍQUIDA	SALDO EXERCÍCIO ANTERIOR	SALDO DO EXERCÍCIO DE 2014		
		ATÉ O 1º QUADRIMESTRE	ATÉ O 2º QUADRIMESTRE	ATÉ O 3º QUADRIMESTRE
DÍVIDA CONSOLIDADA - DC (I)	15.033.682.987,15	14.846.495.110,27	14.856.463.816,15	16.911.138.138,28
Dívida Mobiliária	-	-	-	-
Dívida Contratual	12.926.250.371,45	12.800.855.237,44	12.586.936.368,06	14.631.735.880,32
Interna	7.615.221.772,38	7.770.151.932,71	7.636.201.518,62	7.800.406.116,29
Externa	5.311.028.599,07	5.030.703.304,73	4.950.734.849,44	6.831.329.764,03
Precatórios posteriores a 05/05/2000 (inclusive) vencidos e não pagos	2.016.217.824,55	1.992.196.210,45	2.225.159.129,46	2.212.606.072,24
Outras Dívidas ¹	91.214.791,15	53.443.662,38	44.368.318,63	66.796.185,72
DEDUÇÕES (II)	4.156.515.014,32	7.237.883.704,92	5.322.126.621,62	6.579.560.228,62
Disponibilidade de Caixa Bruta	4.191.967.345,45	6.480.754.996,02	4.227.612.467,92	6.555.699.576,36
Demais Haveres Financeiros	1.049.618.102,20	1.103.865.402,63	1.294.741.297,03	442.083.596,95
(-) Restos a Pagar Processados (Exceto Precatórios)	(1.085.070.433,33)	(346.736.693,73)	(200.227.143,33)	(418.222.944,69)
DÍVIDA CONSOLIDADA LÍQUIDA (DCL) (III) = (I - II)	10.877.167.972,83	7.608.611.405,35	9.534.337.194,53	10.331.577.909,66
RECEITA CORRENTE LÍQUIDA - RCL	23.080.634.286,15	24.343.479.532,75	25.901.553.452,57	25.870.525.219,40
% da DC sobre a RCL [(I) / RCL]	65,14	60,99	57,36	65,37
% da DCL sobre a RCL [(III) / RCL]	47,13	31,26	36,81	39,94
LIMITE DEFINIDO POR RESOLUÇÃO DO SENADO FEDERAL - < 200% >				51.741.050.438,80
LIMITE DE ALERTA (inciso III do § 1º do art. 59 da LRF) - <180%>				43.818.263.158,95

DETALHAMENTO DA DÍVIDA CONTRATUAL	SALDO EXERCÍCIO ANTERIOR	SALDO DO EXERCÍCIO DE 2014		
		ATÉ O 1º QUADRIMESTRE	ATÉ O 2º QUADRIMESTRE	ATÉ O 3º QUADRIMESTRE
DÍVIDA CONTRATUAL (IV = V+VI+VII+VIII)	12.926.250.371,45	12.800.855.237,44	12.586.936.368,06	14.631.735.880,32
Dívida de PPP (V)	-	-	-	-
Parcelamento de Dívidas (VI)	127.759.637,59	115.551.850,89	109.953.744,23	103.225.662,08
De Tributos	-	-	-	-
De Contribuições Sociais	116.193.974,34	104.451.819,52	99.478.582,18	93.383.484,13
Previdenciárias	51.784.881,52	37.882.887,05	31.035.234,14	23.325.167,76
Demais Contribuições Sociais	64.409.092,82	66.568.932,47	68.443.348,04	70.058.316,37
Do FGTS	11.565.663,25	11.100.031,37	10.475.162,05	9.842.177,95
Com Instituição Não Financeira	-	-	-	-
Dívida com Instituição Financeira (VII)	8.114.509.506,08	7.994.493.866,44	7.883.211.106,81	9.945.340.956,74
Interna	2.803.480.907,01	2.963.790.561,71	2.932.476.257,37	3.114.011.192,71
Externa	5.311.028.599,07	5.030.703.304,73	4.950.734.849,44	6.831.329.764,03
Demais Dívidas Contratuais (VIII)	4.683.981.227,78	4.690.809.520,11	4.593.771.517,02	4.583.169.261,50

OUTROS VALORES NÃO INTEGRANTES DA DC	SALDO EXERCÍCIO ANTERIOR	SALDO DO EXERCÍCIO DE 2014		
		ATÉ O 1º QUADRIMESTRE	ATÉ O 2º QUADRIMESTRE	ATÉ O 3º QUADRIMESTRE
Precatórios Anteriores a 05/05/2000	-	-	-	-
Insuficiência Financeira	-	-	-	-
Depósitos	605.377.337,72	745.856.553,01	694.934.181,80	532.308.901,10
RP Não-Processados de Exercícios Anteriores	417.420.249,98	257.580.622,78	88.444.621,09	308.095.912,01
Antecipações de Receitas Orçamentária - ARO	-	-	-	-
Outras Obrigações ¹	-	-	-	-

REGIME PREVIDENCIÁRIO				
DÍVIDA CONSOLIDADA PREVIDENCIÁRIA	SALDO EXERCÍCIO ANTERIOR	SALDO DO EXERCÍCIO DE 2014		
		ATÉ O 1º QUADRIMESTRE	ATÉ O 2º QUADRIMESTRE	ATÉ O 3º QUADRIMESTRE
DÍVIDA CONSOLIDADA PREVIDENCIÁRIA (IX)	121.609.529.158,80	121.609.529.158,80	121.609.529.158,80	139.175.001.783,63
Passivo Atuarial	121.609.529.158,80	121.609.529.158,80	121.609.529.158,80	139.175.001.783,63
Demais Dívidas	-	-	-	-
DEDUÇÕES (X)	695.620.295,94	789.455.165,08	1.347.307.381,25	991.224.636,57
Disponibilidade de Caixa Bruta	5.630.405,40	123.747,30	32.672,25	-
Investimentos ²	689.989.890,54	789.331.417,78	1.347.274.709,00	1.039.537.403,73
Demais Haveres Financeiros	-	-	-	-
(-) Restos a Pagar Processados	-	-	-	(48.312.767,16)
OBRIGAÇÕES NÃO INTEGRANTES DA DC	-	-	-	-
DÍVIDA CONSOLIDADA LÍQUIDA PREVIDENCIÁRIA (XI) = (IX - X)	120.913.908.862,86	120.820.073.993,72	120.262.221.777,55	138.183.777.147,06

FONTE: FIPLAN/SEFAZ/SAF/COPAF, 19/01/2015 10:49

Nota:

1) Foram expurgados da Dívida os valores contabilizados no passivo permanente referentes as empresas: CONDER, CAR, EBDA, CERB, EBAL, URBIS e MAFRIP que apresentaram Patrimônio Líquido negativo na apuração da Perda de Investimento.

2) Os itens Ativo Disponível e Investimentos do FUNPREV estão em conformidade com a Portaria nº 916 de 15/07/2003, atualizadas pelas portarias nºs 1.768/2003 de 22/12/2003, 66/2005 de 28/01/2005, 183/2005 de 21/05/2005 e 95//2007 de 06/03/2007 do Ministério da Previdência Social. Dessa forma, a Disponibilidade de Caixa Bruta e os Investimentos referem-se, respectivamente, a Bancos e Aplicações Financeiras.

GOVERNO DO ESTADO DA BAHIA
RELATÓRIO DE GESTÃO FISCAL
DEMONSTRATIVO DAS GARANTIAS E CONTRAGARANTIAS DE VALORES
ORÇAMENTOS FISCAL E DA SEGURIDADE SOCIAL
JANEIRO A DEZEMBRO/2014

RGF - Anexo 3 (LRF, art. 55, inciso I, alínea "c" e art. 40, § 1º)

R\$ 1,00

GARANTIAS CONCEDIDAS	SALDO DO EXERCÍCIO ANTERIOR	SALDO DO EXERCÍCIO DE 2014		
		ATÉ O 1.º QUADRIMESTRE	ATÉ O 2.º QUADRIMESTRE	ATÉ O 3.º QUADRIMESTRE
EXTERNAS (I)	-	-	-	-
Aval ou fiança em operações de crédito	-	-	-	-
	-	-	-	-
INTERNAS (II)	91.600.000,00	91.600.000,00	91.600.000,00	91.600.000,00
Aval ou fiança em operações de crédito	-	-	-	-
	91.600.000,00	91.600.000,00	91.600.000,00	91.600.000,00
TOTAL DAS GARANTIAS CONCEDIDAS (III) = (I + II)	91.600.000,00	91.600.000,00	91.600.000,00	91.600.000,00
RECEITA CORRENTE LÍQUIDA - RCL (IV)	23.080.634.286,15	24.343.479.532,75	25.901.553.452,57	25.870.525.219,40
% do TOTAL DAS GARANTIAS SOBRE A RCL	0,40%	0,38%	0,35%	0,35%
LIMITE DEFINIDO POR RESOLUÇÃO Nº 43 DO SENADO FEDERAL - 22%	5.077.739.542,95	5.355.565.497,21	5.698.341.759,57	5.691.515.548,27
LIMITE DE ALERTA (inciso III do § 1º do art. 59 da LRF) - 19, 80%	4.569.965.588,66	4.820.008.947,48	5.128.507.583,61	5.122.363.993,44

CONTRAGARANTIAS RECEBIDAS	SALDO DO EXERCÍCIO ANTERIOR	SALDO DO EXERCÍCIO DE 2011		
		ATÉ O 1.º	ATÉ O 2.º	ATÉ O 3.º
EXTERNAS (V)	-	-	-	-
Aval ou Fiança em Operações de Crédito	-	-	-	-
	-	-	-	-
INTERNAS (VI)	91.600.000,00	91.600.000,00	91.600.000,00	91.600.000,00
Aval ou fiança em operações de crédito	-	-	-	-
Outras garantias nos termos da LRF	91.600.000,00	91.600.000,00	91.600.000,00	91.600.000,00
TOTAL CONTRAGARANTIAS RECEBIDAS (VII) = (V + VI)	91.600.000,00	91.600.000,00	91.600.000,00	91.600.000,00

Nota: ¹ Inclui garantias concedidas por meio de Fundos

ESTADO DA BAHIA
RELATÓRIO DE GESTÃO FISCAL
DEMONSTRATIVO DAS OPERAÇÕES DE CRÉDITO
ORÇAMENTOS FISCAL E DA SEGURIDADE SOCIAL
JANEIRO A DEZEMBRO/2014

RGF - Anexo 4 (LRF, art. 55, inciso I, alínea "d" e inciso III alínea "c")

R\$ 1,00

OPERAÇÃO DE CRÉDITO	VALOR REALIZADO	
	NO 3º QUADRIMESTRE	ATÉ O 3º QUADRIMESTRE
SUJEITAS AO LIMITE PARA FINS DE CONTRATAÇÃO (I)	1.083.491.407,82	1.422.045.632,97
Mobiliária	-	-
Interna	-	-
Externa	-	-
Contratual	1.083.491.407,82	1.422.045.632,97
Interna	138.948.270,32	465.101.535,47
Abertura de Crédito	138.948.270,32	465.101.535,47
Aquisição Financiada de Bens e Arrendamento Mercantil Financeiro	-	-
Derivadas de PPP	-	-
Demais Aquisições Financiadas	-	-
Antecipação de Receita	-	-
Pela Venda a Termo de Bens e Serviços	-	-
Demais Antecipações de Receita	-	-
Assunção, Reconhecimento e Confissão de Dívidas (LRF, art. 29, § 1º)	-	-
Outras Operações de Crédito	-	-
Externa	944.543.137,50	956.944.097,50
Abertura de Crédito	944.543.137,50	956.944.097,50
NÃO SUJEITAS AO LIMITE PARA FINS DE CONTRATAÇÃO (II)	-	-
Parcelamentos de Dívidas	-	-
De Tributos	-	-
De Contribuições Sociais	-	-
Previdenciárias	-	-
Demais Contribuições Sociais	-	-
Do FGTS	-	-
Melhoria da Administração de Receitas e da Gestão Fiscal, Financeira e Patrimonial	-	-
Programa de Iluminação Pública – RELUZ	-	-
Amparadas pelo art. 9-N da Resolução nº 2.827/01, do CMN	-	-

APURAÇÃO DO CUMPRIMENTO DOS LIMITES	VALOR	% SOBRE A RCL
RECEITA CORRENTE LÍQUIDA - RCL	25.870.525.219,40	-
OPERAÇÕES VEDADAS (III)	-	-
Do Período de Referência III	-	-
De Períodos Anteriores ao de Referência	-	-
TOTAL CONSIDERADO PARA FINS DA APURAÇÃO DO CUMPRIMENTO DO LIMITE (IV)= (Ia + III)	1.422.045.632,97	5,50%
LIMITE GERAL DEFINIDO POR RESOLUÇÃO DO SENADO FEDERAL PARA AS OPERAÇÕES DE CRÉDITO INTERNAS E EXTERNAS	4.139.284.035,10	16,00%
LIMITE DE ALERTA (inciso III do § 1º do art. 59 da LRF)	3.725.355.631,59	14,40%
OPERAÇÕES DE CRÉDITO POR ANTECIPAÇÃO DA RECEITA ORÇAMENTÁRIA	-	0,00%
LIMITE DEFINIDO POR RESOLUÇÃO DO SENADO FEDERAL PARA AS OPERAÇÕES DE CRÉDITO POR ANTECIPAÇÃO DA RECEITA ORÇAMENTÁRIA	1.810.936.765,36	7,00%
TOTAL CONSIDERADO PARA CONTRATAÇÃO DE NOVAS OPERAÇÕES DE CRÉDITO (V) = (IV + IIa)	1.422.045.632,97	5,50%

FONTE: Sistema da Dívida Pública - SDP / SEFAZ / SAF / DEPAT / GEPUB, 23/01/2015 13:15

GOVERNO DO ESTADO DA BAHIA - PODER EXECUTIVO E DEFENSORIA PÚBLICA
RELATÓRIO DE GESTÃO FISCAL
DEMONSTRATIVO DA DISPONIBILIDADE DE CAIXA
ORÇAMENTOS FISCAL E DA SEGURIDADE SOCIAL
JANEIRO/2014 A DEZEMBRO/2014

RGF - Anexo 5 (LRF, art. 55, Inciso III, alínea "a")

R\$ 1,00

DESTINAÇÃO DE RECURSO	DISPONIBILIDADE DE CAIXA BRUTA (a)	OBRIGAÇÕES FINANCEIRAS (b)	DISPONIBILIDADE DE CAIXA LÍQUIDA (c) = (a - b)
102/302 Cota-Parte do ICMS Devida aos Municípios	440.767,21	338.220,52	102.546,69
103/303 Cota-Parte do IPVA Devida aos Municípios	88.918,37	90.486,71	-1.568,34
104/304 Multas Vinculadas ao Fundo Estadual de Proteção ao Consumidor	12.607.744,31	209,64	12.607.534,67
105/305 Taxas Vinculadas ao Departamento Estadual de Trânsito	8.241.137,69	20.381,94	8.220.755,75
106/306 Cota-Parte do Imposto sobre Exportação de Produtos Industrializados Devida aos Municípios	0,08	0,00	0,08
107/307 Recursos Vinculados ao Fundo de Manut e Desenv da Educação Básica e de Valoriz dos Profissionais da Educação	55.533.512,30	176.027.455,73	-120.493.943,43
108/308 Cota-Parte do Salário Educação	23.471.404,78	16.401.909,97	7.069.494,81
109/309 Indenizações pela Extr de Óleo Bruto, Xisto Betuminoso e Gás, Utiliz de Rec Hídricos e Explor de Rec Minerais	33.964.900,65	2.595.559,87	31.369.340,78
110/310 Taxas e Multas Vinc à Agência Estadual de Regul de Serv Públicos de Energia, Transporte e Comunicação da Bahia	5.352.620,86	152.346,84	5.200.274,02
111/311 Contribuições do Fundo Nacional de Assistência Social (Lei nº 8.742/93)	20.483.007,81	512.941,21	19.970.066,60
112/312 Contribuições do Fundo Nacional de Atendimento à Criança e ao Adolescente	0,00	0,00	0,00
113/313 Recursos Diretamente Arrecadados por Órgãos da Administração Direta	38.842.099,01	3.824.126,03	35.017.972,98
114/314 Recursos Vinculados à Educação	52.472.321,13	46.840.353,32	5.631.967,81
115/315 Rec do Programa de Consolid do Equilíbrio Fiscal para o Desenvolvimento do Estado da Bahia - Lei nº 12.359/11	56.975.620,20	13.406.579,04	43.569.041,16
116/316 Taxas Vinculadas ao Fundo Especial de Aperfeiçoamento dos Serviços Policiais	24.653.321,75	15.089.483,59	9.563.838,16
117/317 Contribuições de Intervenção do Domínio Econômico - Estado	13.621.878,78	0,00	13.621.878,78
118/318 Contribuições de Intervenção do Domínio Econômico - Município	0,00	0,00	0,00
119/319 Recursos Vinculados ao Fundo de Promoção do Trabalho Decente	248.741,54	0,00	248.741,54
120/320 Taxas Vinculadas ao Poder Judiciário	1.069.219,92	0,00	1.069.219,92
121/321 Operações de Crédito Internas em Moeda	288.686.343,51	34.536.504,14	254.149.839,37
122/322 Contribuições do Fundo Nacional de Desenvolvimento da Educação	143.706.160,37	422.137,01	143.284.023,36
123/323 Operações de Crédito Internas em Bens e/ou Serviços	0,00	0,00	0,00
124/324 Operações de Crédito Externas em Moeda - BIRD (Lei nº 12571/12)	883.474.479,51	11.441.527,77	872.032.951,74
125/325 Operações de Crédito Externas em Moeda	26.101.255,19	1.104.731,83	24.996.523,36
126/326 Recursos de Alienação de Bens - Adm. Direta	4.099.552,03	0,00	4.099.552,03
127/327 Recursos Vinculados ao Fundo do Meio Ambiente da Bahia	644.598,25	1.495,23	643.103,02
128/328 Recursos do Fundo Estadual de Combate e Erradicação da Pobreza	516.868.208,84	18.566.989,29	498.301.219,55
129/329 Recursos Destinados a Programa de Investimento	0,00	0,00	0,00
130/330 Recursos Vinculados às Ações e Serviços Públicos de Saúde	66.404.848,24	26.559.527,59	39.845.320,65
131/331 Transferências Voluntárias de Órgãos e Entidades Federais - Adm. Direta	1.144.733.276,95	349.399.889,59	795.333.387,36
132/332 Transferências Voluntárias de Órgãos e Entidades Estaduais - Adm. Direta	0,00	0,00	0,00
133/333 Transferências Voluntárias de Órgãos e Entidades Municipais - Adm. Direta	79.358,52	66.204,80	13.153,72

134/334	Outras Transferências - Adm. Direta	274.697,08	0,00	274.697,08
135/335	Restituição de Recursos Oriundos de Operação de Crédito	211.168,84	1.232.148,40	-1.020.979,56
136/336	Recursos Vinculados ao Fundo de Defesa Sanitária Vegetal	408.507,29	193.944,53	214.562,76
137/337	Transferências de Órgãos e Fundos Internacionais - Adm. Direta	33.285,51	992.971,23	-959.685,72
138/338	Taxas e Multas Vinculadas ao Fundo Estadual de Saúde	2.539.010,76	0,00	2.539.010,76
139/339	Recursos de Utilização Exclusiva na Reserva de Contingência	0,00	0,00	0,00
140/340	Recursos Diretamente Arrecadados - Prohabit	22.970.868,86	1.462.018,53	21.508.850,33
147/347	Taxas e Multas Vinculadas a Agência Estadual de Defesa Agropecuária da Bahia	7.321.833,46	188.796,76	7.133.036,70
150/350	Recursos do Fundo de Cultura da Bahia - Estado	27.241.623,74	2.953.402,48	24.288.221,26
151/351	Cota-Parte do Fundo de Cultura da Bahia Devida aos Municípios	0,00	0,00	0,00
159/359	Multas e Juros de Mora de TPP Segurança Pública - Funebom	298.591,60	0,00	298.591,60
160/360	Contribuições do Fundo de Investimento Econômico e Social da Bahia - Estado	24.349.747,77	895.923,69	23.453.824,08
161/361	Cota-Parte do Fundo de Investimento Econômico e Social da Bahia Devida aos Municípios	0,00	0,00	0,00
199/399	Recursos vinculados às Emendas Parlamentares Individuais (art. 160 da CE)	0,00	0,00	0,00
209/609	Indenizações Extr Óleo Bruto, Xisto Betum e Gás, Utiliz Rec Hídricos e Explor Rec Miner EC nº 19/14	19.565.849,63	0,00	19.565.849,63
213/613	Recursos Diretamente Arrecadados por Entidades da Administração Indireta	690.483.513,62	15.344.800,40	675.138.713,22
226/626	Recursos de Alienação de Bens - Adm. Indireta	26.428.961,81	281.611,16	26.147.350,65
231/631	Transferências Voluntárias de Órgãos e Entidades Federais - Adm. Indireta	381.721.852,86	305.223.836,62	76.498.016,24
232/632	Transferências Voluntárias de Órgãos e Entidades Estaduais - Adm. Indireta	0,00	0,00	0,00
233/633	Transferências Voluntárias de Órgãos e Entidades Municipais - Adm. Indireta	251.447,50	52.851,01	198.596,49
234/634	Outras Transferências - Adm Indireta	0,00	0,00	0,00
235/635	Transferências de Empresas Públicas da Bahia - Não Dependentes	682.930,01	308.943,25	373.986,76
237/637	Transferências de Órgãos e Fundos Internacionais - Adm Indireta	337.999,19	517.512,09	-179.512,90
241/641	Contribuição para o Plano de Previdência Social do Servidor	49.749.993,72	48.877.104,69	872.889,03
242/642	Contribuições para o Plano de Saúde do Servidor	153.370.270,01	116.820.382,81	36.549.887,20
243/643	Recursos do Fundo Estadual de Recursos Hídricos da Bahia	0,00	0,00	0,00
244/644	Recursos Integralizados ao Fundo de Desenvolvimento Social e Econômico	0,00	0,00	0,00
245/645	Recursos pelo Fornecimento de Água Bruta de Reservatórios	1.055.084,70	109.723,07	945.361,63
246/646	Recursos Vinculados ao Desenvolvimento do Desporto - Lei nº 9.615/98	2.405.685,36	25.574,97	2.380.110,39
247/647	Fundo Nacional de Saúde - Convênio	55.492.854,16	30.997.906,92	24.494.947,24
248/648	Fundo Nacional de Saúde - SUS - Receita de Prestação de Serviços de Saúde	0,00	11.505,17	-11.505,17
249/649	Transferências do Fundo Nacional de Saúde para o Fundo Estadual de Saúde	8.449,58	0,00	8.449,58
251/651	Operações de Crédito Internas em Moeda Ind	0,00	0,00	0,00
252/652	Operações de Crédito Internas em Bens e/ou Serviços Ind	0,00	0,00	0,00
253/653	Operações de Crédito Externas em Bens e/ou Serviços Ind	0,00	0,00	0,00
255/655	Operações de Crédito Externas em Moeda Ind	0,00	0,00	0,00
257/657	Receitas de Capitalização para o Plano de Previdência Social do Servidor	2.249,08	0,00	2.249,08
258/658	Recursos do Fundo Previdenciário dos Servidores Públicos do Estado da Bahia	989.446.308,98	6.134,80	989.440.174,18
264/664	Transferências de Entidades Privadas Nacionais - Adm. Indireta	7.256.341,34	6.089.147,58	1.167.193,76
265/665	Transferências de Entidades Privadas Internacionais - Adm. Indireta	0,00	0,00	0,00
267/667	Recursos Vinculados do Fundo Estadual de Preservação do Patrimônio Cultural	0,00	0,00	0,00
280/680	Recursos Vinculados Transferências SUS - BL Atenção Básica	2.321.529,50	37.868,50	2.283.661,00
281/681	Recursos Vinculados Transferências SUS - BL Atenção de MAC Ambulatorial e Hospitalar	27.111.351,77	12.587.853,65	14.523.498,12
282/682	Recursos Vinculados Transferências SUS - BL Vigilância em Saúde	17.449.103,19	125.262,19	17.323.841,00
283/683	Recursos Vinculados Transferências SUS - BL Assistência Farmacêutica	10.569.007,69	3.351.712,93	7.217.294,76

284/684	Recursos Vinculados Transferências SUS - BL Gestão do SUS	2.900.795,34	2.226.704,72	674.090,62
285/685	Recursos Vinculados Transferências SUS - BL Investimentos na Rede de Serviços SUS	35.681.989,79	254.404,64	35.427.585,15
888	Recursos Extraorçamentários	225.439.888,55	287.482.809,98	-62.042.921,43
TOTAL DOS RECURSOS VINCULADOS (I)		6.208.248.090,09	1.556.051.918,43	4.652.196.171,66
100/300	Recursos Ordinários não Vinculados do Tesouro	-41.703.210,10	341.400.395,19	-383.103.605,29
TOTAL RECURSOS NÃO VINCULADOS (II)		-41.703.210,10	341.400.395,19	-383.103.605,29
TOTAL RECURSOS NÃO CLASSIFICADOS (III)		17.714.935,41	19.584.280,56	-1.869.345,15
TOTAL (IV) = (I + II + III)		6.184.259.815,40	1.917.036.594,18	4.267.223.221,22
REGIME PRÓPRIO DE PREVIDÊNCIA DOS SERVIDORES		1.039.537.403,73	49.224.119,85	990.313.283,88

Nota: 1A disponibilidade de caixa do RPPS está comprometida com o Passivo Atuarial.

GOVERNO DO ESTADO DA BAHIA - PODER EXECUTIVO E DEFENSORIA PÚBLICA
RELATÓRIO DE GESTÃO FISCAL
DEMONSTRATIVO DOS RESTOS A PAGAR
ORÇAMENTOS FISCAL E DA SEGURIDADE SOCIAL
JANEIRO/2014 A DEZEMBRO/2014

RGF - Anexo 6 (LRF, art. 55, inciso III, alínea "b")

R\$ 1,00

DESTINAÇÃO DE RECURSOS		RESTOS A PAGAR				DISPONIBILIDADE DE CAIXA LÍQUIDA (ANTES DA INSCRIÇÃO EM RESTOS A PAGAR NÃO PROCESSADOS DO EXERCÍCIO)	EMPENHOS NÃO LIQUIDADOS CANCELADOS (NÃO INSCRITOS POR INSUFICIÊNCIA FINANCEIRA)
		Liquidados e Não Pagos		Empenhados e Não Liquidados			
		(Processados)		(Não Processados)			
		De Exercícios Anteriores	Do Exercício ²	De Exercícios Anteriores	Do Exercício		
102/302	Cota-Parte do ICMS Devida aos Municípios	0,00	0,00	0,00	0,00	102.546,69	-
103/303	Cota-Parte do IPVA Devida aos Municípios	0,00	0,00	0,00	0,00	(1.568,34)	-
104/304	Multas Vinculadas ao Fundo Estadual de Proteção ao Consumidor	0,00	0,00	0,00	130,00	12.607.534,67	-
105/305	Taxas Vinculadas ao Departamento Estadual de Trânsito	0,00	20.298,64	0,00	0,00	8.220.755,75	-
106/306	Cota-Parte do Imposto sobre Exportação de Produtos Industrializados Devida aos Municípios	0,00	0,00	0,00	0,00	0,08	-
107/307	Recursos Vinculados ao Fundo de Manut e Deserv da Educação Básica e de Valoriz dos Profissionais da Educação	31.079.267,36	16.670.528,62	0,00	5.296.005,11	(120.493.943,43)	-
108/308	Cota-Parte do Salário Educação	4.478.637,20	6.002.451,83	0,00	5.641.196,17	7.069.494,81	-
109/309	Indenizações pela Extr de Óleo Bruto, Xisto Betuminoso e Gás, Utiliz de Rec Hídricos e Explor de Rec Minerais	319.210,52	1.123.522,93	0,00	779.226,79	31.369.340,78	-
110/310	Taxas e Multas Vinc à Agência Estadual de Regul de Serv Públicos de Energia, Transporte e Comunicação da Bahia	0,00	152.346,84	0,00	0,00	5.200.274,02	-
111/311	Contribuições do Fundo Nacional de Assistência Social (Lei nº 8.742/93)	506.001,08	75,00	0,00	6.865,13	19.970.066,60	-
112/312	Contribuições do Fundo Nacional de Atendimento à Criança e ao Adolescente	0,00	0,00	0,00	0,00	0,00	-
113/313	Recursos Diretamente Arrecadados por Órgãos da Administração Direta	20.008,60	95.223,81	0,00	3.711.051,40	35.017.972,98	-
114/314	Recursos Vinculados à Educação	19.904.500,46	19.488.986,91	0,00	7.891.059,42	5.631.967,81	-
115/315	Rec do Programa de Consolid do Equilíbrio Fiscal para o Desenvolvimento do Estado da Bahia - Lei nº 12.359/11	1.457.367,69	7.594.918,10	0,00	4.354.293,25	43.569.041,16	-
116/316	Taxas Vinculadas ao Fundo Especial de Aperfeiçoamento dos Serviços Policiais	13.520.583,58	18.930,56	0,00	1.426.513,84	9.563.838,16	-
117/317	Contribuições de Intervenção do Domínio Econômico - Estado	0,00	0,00	0,00	0,00	13.621.878,78	-
118/318	Contribuições de Intervenção do Domínio Econômico - Município	0,00	0,00	0,00	0,00	0,00	-
119/319	Recursos Vinculados ao Fundo de Promoção do Trabalho Decente	0,00	0,00	0,00	0,00	248.741,54	-
120/320	Taxas Vinculadas ao Poder Judiciário	0,00	0,00	0,00	0,00	1.069.219,92	-
121/321	Operações de Crédito Internas em Moeda	4.919.178,27	28.952.098,70	0,00	654.462,30	254.149.839,37	-
122/322	Contribuições do Fundo Nacional de Desenvolvimento da Educação	229.855,37	192.281,64	0,00	0,00	143.284.023,36	-
123/323	Operações de Crédito Internas em Bens e/ou Serviços	0,00	0,00	0,00	0,00	0,00	-
124/324	Operações de Crédito Externas em Moeda - BIRD (Lei nº 12571/12)	716.373,27	2.077.110,75	0,00	8.652.896,20	872.032.951,74	-
125/325	Operações de Crédito Externas em Moeda	17.708,00	0,00	0,00	1.043.025,15	24.996.523,36	-
126/326	Recursos de Alienação de Bens - Adm. Direta	0,00	0,00	0,00	0,00	4.099.552,03	-
127/327	Recursos Vinculados ao Fundo do Meio Ambiente da Bahia	83,00	0,00	0,00	0,00	643.103,02	-
128/328	Recursos do Fundo Estadual de Combate e Erradicação da Pobreza	10.488.551,78	6.089.049,80	0,00	1.640.900,73	498.301.219,55	-
129/329	Recursos Destinados a Programa de Investimento	0,00	0,00	0,00	0,00	0,00	-
130/330	Recursos Vinculados às Ações e Serviços Públicos de Saúde	2.075.420,26	22.770.245,23	0,00	903.125,67	39.845.320,65	-
131/331	Transferências Voluntárias de Órgãos e Entidades Federais - Adm. Direta	5.172.498,79	8.188.458,02	0,00	9.347.941,62	795.333.387,36	-
132/332	Transferências Voluntárias de Órgãos e Entidades Estaduais - Adm. Direta	0,00	0,00	0,00	0,00	0,00	-
133/333	Transferências Voluntárias de Órgãos e Entidades Municipais - Adm. Direta	0,00	0,00	0,00	0,00	13.153,72	-
134/334	Outras Transferências - Adm. Direta	0,00	0,00	0,00	0,00	274.697,08	-
135/335	Restituição de Recursos Oriundos de Operação de Crédito	1.074.738,34	148.517,60	0,00	170,00	(1.020.979,56)	-
136/336	Recursos Vinculados ao Fundo de Defesa Sanitária Vegetal	25.098,64	108.751,68	0,00	60.094,21	214.562,76	-
137/337	Transferências de Órgãos e Fundos Internacionais - Adm. Direta	0,00	0,00	0,00	0,00	(959.685,72)	-
138/338	Taxas e Multas Vinculadas ao Fundo Estadual de Saúde	0,00	0,00	0,00	0,00	2.539.010,76	-

DEMONSTRAÇÕES CONTÁBEIS CONSOLIDADAS DO ESTADO • EXERCÍCIO 2014

139/339	Recursos de Utilização Exclusiva na Reserva de Contingência	0,00	0,00	0,00	0,00	0,00	-
140/340	Recursos Diretamente Arrecadados - Prohabit	0,00	0,00	0,00	0,00	21.508.850,33	-
147/347	Taxas e Multas Vinculadas a Agência Estadual de Defesa Agropecuária da Bahia	12.400,67	104.147,42	0,00	72.248,67	7.133.036,70	-
150/350	Recursos do Fundo de Cultura da Bahia - Estado	192.347,26	700.344,60	0,00	2.060.710,62	24.288.221,26	-
151/351	Cota-Parte do Fundo de Cultura da Bahia Devida aos Municípios	0,00	0,00	0,00	0,00	0,00	-
159/359	Multas e Juros de Mora de TPP Segurança Pública - Funebom	0,00	0,00	0,00	0,00	298.591,60	-
160/360	Contribuições do Fundo de Investimento Econômico e Social da Bahia - Estado	883.139,46	0,00	0,00	0,00	23.453.824,08	-
161/361	Cota-Parte do Fundo de Investimento Econômico e Social da Bahia Devida aos Municípios	0,00	0,00	0,00	0,00	0,00	-
199/399	Recursos vinculados às Emendas Parlamentares Individuais (art. 160 da CE)	0,00	0,00	0,00	0,00	0,00	-
209/609	Indenizações Extr Óleo Bruto, Xisto Betum e Gás, Utiliz Rec Hídricos e Explor Rec Miner EC nº 19/14	0,00	0,00	0,00	0,00	19.565.849,63	-
213/613	Recursos Diretamente Arrecadados por Entidades da Administração Indireta	1.161.202,58	1.971.882,28	0,00	7.078.605,21	675.138.713,22	-
226/626	Recursos de Alienação de Bens - Adm. Indireta	222.000,00	645,00	0,00	0,00	26.147.350,65	-
231/631	Transferências Voluntárias de Órgãos e Entidades Federais - Adm. Indireta	1.857.405,94	2.921.294,97	0,00	6.064.773,18	76.498.016,24	-
232/632	Transferências Voluntárias de Órgãos e Entidades Estaduais - Adm. Indireta	0,00	0,00	0,00	0,00	0,00	-
233/633	Transferências Voluntárias de Órgãos e Entidades Municipais - Adm. Indireta	0,00	0,00	0,00	0,00	198.596,49	-
234/634	Outras Transferências - Adm Indireta	0,00	0,00	0,00	0,00	0,00	-
235/635	Transferências de Empresas Públicas da Bahia - Não Dependentes	0,00	36.586,40	0,00	272.630,49	373.986,76	-
237/637	Transferências de Órgãos e Fundos Internacionais - Adm Indireta	0,00	502,00	0,00	5.000,00	(179.512,90)	-
241/641	Contribuição para o Plano de Previdência Social do Servidor	0,00	48.306.632,36	0,00	0,00	872.889,03	-
242/642	Contribuições para o Plano de Saúde do Servidor	797.832,12	32.725,25	0,00	115.875.353,20	36.549.887,20	-
243/643	Recursos do Fundo Estadual de Recursos Hídricos da Bahia	0,00	0,00	0,00	0,00	0,00	-
244/644	Recursos Integralizados ao Fundo de Desenvolvimento Social e Econômico	0,00	0,00	0,00	0,00	0,00	-
245/645	Recursos pelo Fornecimento de Água Bruta de Reservatórios	1.864,20	107.858,87	0,00	0,00	945.361,63	-
246/646	Recursos Vinculados ao Desenvolvimento do Desporto - Lei nº 9.615/98	14.254,40	0,00	0,00	4.333,07	2.380.110,39	-
247/647	Fundo Nacional de Saúde - Convênio	14.586,00	1.179.559,02	0,00	10.000,00	24.494.947,24	-
248/648	Fundo Nacional de Saúde - SUS - Receita de Prestação de Serviços de Saúde	11.505,17	0,00	0,00	0,00	(11.505,17)	-
249/649	Transferências do Fundo Nacional de Saúde para o Fundo Estadual de Saúde	0,00	0,00	0,00	0,00	8.449,58	-
251/651	Operações de Crédito Internas em Moeda Ind	0,00	0,00	0,00	0,00	0,00	-
252/652	Operações de Crédito Internas em Bens e/ou Serviços Ind	0,00	0,00	0,00	0,00	0,00	-
253/653	Operações de Crédito Externas em Bens e/ou Serviços Ind	0,00	0,00	0,00	0,00	0,00	-
255/655	Operações de Crédito Externas em Moeda Ind	0,00	0,00	0,00	0,00	0,00	-
257/657	Receitas de Capitalização para o Plano de Previdência Social do Servidor	0,00	0,00	0,00	0,00	2.249,08	-
258/658	Recursos do Fundo Previdenciário dos Servidores Públicos do Estado da Bahia	0,00	6.134,80	0,00	0,00	989.440.174,18	-
264/664	Transferências de Entidades Privadas Nacionais - Adm. Indireta	0,00	59.600,00	0,00	0,00	1.167.193,76	-
265/665	Transferências de Entidades Privadas Internacionais - Adm. Indireta	0,00	0,00	0,00	0,00	0,00	-
267/667	Recursos Vinculados do Fundo Estadual de Preservação do Patrimônio Cultural	0,00	0,00	0,00	0,00	0,00	-
280/680	Recursos Vinculados Transferências SUS - BL Atenção Básica	0,00	35.297,35	0,00	2.571,15	2.283.661,00	-
281/681	Recursos Vinculados Transferências SUS - BL Atenção de MAC Ambulatorial e Hospitalar	257.192,05	7.503.269,28	0,00	1.368.724,95	14.523.498,12	-
282/682	Recursos Vinculados Transferências SUS - BL Vigilância em Saúde	117.680,68	6.159,01	0,00	227.175,16	17.323.841,00	-
283/683	Recursos Vinculados Transferências SUS - BL Assistência Farmacêutica	0,00	3.351.712,93	0,00	0,00	7.217.294,76	-
284/684	Recursos Vinculados Transferências SUS - BL Gestão do SUS	0,00	2.132.817,68	0,00	93.378,04	674.090,62	-
285/685	Recursos Vinculados Transferências SUS - BL Investimentos na Rede de Serviços SUS	0,00	227.574,06	0,00	6.198,08	35.427.585,15	-
888	Recursos Extraorçamentários	0,00	0,00	0,00	0,00	(62.042.921,43)	-
TOTAL DOS RECURSOS VINCULADOS (I)		101.548.492,74	188.378.539,94	0,00	184.550.658,81	4.652.196.171,66	-
100/300	Recursos Ordinários não Vinculados do Tesouro	23.512.639,18	142.125.973,46	0,00	97.179.554,14	(383.103.605,29)	-
TOTAL RECURSOS NÃO VINCULADOS (II)		23.512.639,18	142.125.973,46	0,00	97.179.554,14	(383.103.605,29)	-
TOTAL RECURSOS NÃO CLASSIFICADOS (III)		1.224.212,65	0,00	0,00	0,00	(1.869.345,15)	-
TOTAL (IV) = (I + II + III)		126.285.344,57	330.504.513,40	0,00	281.730.212,95	4.267.223.221,22	-
REGIME PRÓPRIO DE PREVIDÊNCIA DOS SERVIDORES 1		0,00	48.312.767,16	0,00	0,00	990.313.283,88	-

Nota: 1 A disponibilidade de caixa do RPPS está comprometida com o Passivo Atuarial.

ESTADO DA BAHIA - PODER EXECUTIVO
RELATÓRIO DE GESTÃO FISCAL
DEMONSTRATIVO SIMPLIFICADO DO RELATÓRIO DE GESTÃO FISCAL
ORÇAMENTOS FISCAL E DA SEGURIDADE SOCIAL
JANEIRO A DEZEMBRO DE 2014 / QUADRIMESTRE SETEMBRO - DEZEMBRO DE 2014

RGF - Anexo 7 (LRF, art. 48)

RS 1,00

DESPESA COM PESSOAL	VALOR	% SOBRE A RCL
Total da Despesa com Pessoal - DTP	11.764.703.743,97	45,48%
Limite Máximo (incisos I, II e III, art. 20 da LRF) - 48,60%	12.573.075.256,63	48,60%
Limite Prudencial (parágrafo único, art. 22 da LRF) - 46,17%	11.944.421.493,80	46,17%
DÍVIDA CONSOLIDADA	VALOR	% SOBRE A RCL
Dívida Consolidada Líquida	10.331.577.909,66	39,94%
Limite Definido por Resolução do Senado Federal	51.741.050.438,80	200,00%
GARANTIAS DE VALORES	VALOR	% SOBRE A RCL
Total das Garantias de Valores	91.600.000,00	0,35%
Limite Definido por Resolução do Senado Federal	5.691.515.548,27	22,00%
OPERAÇÕES DE CRÉDITO	VALOR	% SOBRE A RCL
Operações de Crédito Internas e Externas	1.422.045.632,97	5,50%
Operações de Crédito por Antecipação da Receita	-	-
Limite Definido pelo Senado Federal para Operações de Crédito Internas e Externas	4.139.284.035,10	16,00%
Limite Definido pelo Senado Federal para Operações de Crédito por Antecipação da Receita	1.810.936.765,36	7,00%
RESTOS A PAGAR	INSCRIÇÃO EM RESTOS A PAGAR NÃO PROCESSADOS DO EXERCÍCIO	DISPONIBILIDADE DE CAIXA LÍQUIDA (ANTES DA INSCRIÇÃO EM RESTOS A PAGAR NÃO PROCESSADOS DO EXERCÍCIO)
Valor Total	281.730.212,95	4.267.223.221,22

Fonte: FIPLAN/SEFAZ/SAF/COPAF, 28/01/2015 12:00

Manuel Roque dos Santos Filho
Diretor DICOP

Ranulfo Contreiras Lima Filho
Coordenador Geral COPAF

Arlindo Luiz de Santana Júnior
Diretor DEPAT

De Acordo

Antonio Humberto Novais de Paula
Superintendente SAF

Manoel Vitório da Silva Filho
Secretário da Fazenda



**Governo do
Estado da Bahia**