



Demonstrações Contábeis Consolidadas do Estado

Exercício
2015

Governo da Bahia



GOVERNO DO ESTADO DA BAHIA
Secretaria da Fazenda

DEMONSTRAÇÕES CONTÁBEIS
CONSOLIDADAS DO ESTADO
Exercício de 2015

SALVADOR, BAHIA
2016

B171 Demonstrações Contábeis Consolidadas do Estado – Exercício 2015. Salvador: Secretaria da Fazenda do Estado da Bahia, 2016. 698 p. : il. color. Anual.

Títulos anteriores: Balanço Geral do Estado – até 2006; Balanço Consolidado do Estado – até 2008.

1. Administração pública – Prestação de contas – Bahia.
I. Bahia. Secretaria da Fazenda. II. Título.

CDD 336.1
CDU 336.143.21(813.8)

Normalização: Biblioteca SEFAZ/UCS

Av. Luiz Viana Filho, 2ª Avenida, 260 – CAB – CEP 41745-003

Tel: (71) 3115-5059 – Fax: (71) 3115-8761

www.sefaz.ba.gov.br sefaz@sefaz.ba.gov.br



GOVERNO DO ESTADO DA BAHIA

Governador
RUI COSTA

Secretário da Fazenda
MANOEL VITÓRIO DA SILVA FILHO

Subsecretário da Fazenda
JOÃO BATISTA ASLAN RIBEIRO

Chefe de Gabinete
ADRIANO TADEU OLIVEIRA GUEDES CHAGAS

Superintendente de Administração Financeira
ANTÔNIO HUMBERTO NOVAIS DE PAULA

Coordenador Geral de Planejamento, Acompanhamento e Controle Financeiro
RANULFO CONTREIRAS LIMA FILHO

Diretor da Contabilidade Pública
MANUEL ROQUE DOS SANTOS FILHO

Diretor do Tesouro
ARLINDO LUIZ DE SANTANA JÚNIOR



SUMÁRIO

APRESENTAÇÃO	7
1. INTRODUÇÃO	9
Análise da Economia Baiana e Brasileira em 2015	9
Desempenho da arrecadação em relação à previsão, e providências adotadas no âmbito da fiscalização das receitas e combate à sonegação (art. 58 da LRF)	10
Ações implementadas na Área Financeira	10
2. NOTAS EXPLICATIVAS	21
3. GESTÃO ORÇAMENTÁRIA	55
Balanço Orçamentário.	56
Resultado Orçamentário	57
Receita Orçamentária	59
Receitas Correntes	62
Receitas de Capital	64
Despesa Orçamentária	67
Despesas Correntes.	69
Despesa de Capital	70
Despesas de Exercícios Anteriores	72
Gestão Orçamentária dos Fundos Especiais	79
Fundo Estadual de Combate à Pobreza – FUNCEP	79
Fundo de Cultura da Bahia – FCBA	80
Fundo de Investimentos Econômico e Social da Bahia – FIES	81
4. GESTÃO FINANCEIRA.	82
Balanço Financeiro	82
Resultado Financeiro	85
5. GESTÃO PATRIMONIAL.	86
Balanço Patrimonial	86

Ativo Circulante	88
Passivo Circulante	89
Ativo Não Circulante.	90
Passivo Não Circulante	92
Demonstração das Variações Patrimoniais	95

6. GESTÃO ECONÔMICA 103

7. GESTÃO FISCAL 106

Receita Corrente Líquida	106
Receitas e Despesas Previdenciárias do Regime Próprio dos Servidores Públicos	108
Resultado Primário.	112
Resultado Nominal.	113
Aplicação de Recursos em Saúde	114
Aplicação de Recursos em Educação	117
Despesa com Pessoal.	120
Disponibilidade de Caixa	121
Restos a Pagar	121
Parcerias Público-Privadas contratadas pelo Estado.	122
Dívida Pública	124

8. GLOSSÁRIO 135

9. ORGÃOS DA ADMINISTRAÇÃO DIRETA 146

10. ENTIDADES DA ADMINISTRAÇÃO INDIRETA E FUNDOS 147

Autorarquias	147
Fundações	147
Fundos	147
Empresas Estatais Dependentes.	148
Empresas Públicas.	148
Sociedades de Economia Mista	148

11. REFERÊNCIA BIBLIOGRÁFICA 149

12. ANEXOS DA LEI 4.320/64. 151

Administração Consolidada – Todos os Poderes 151

Declaração do Registro de Encerramento do Exercício no Fiplan 153

Anexo 1 – Demonstrativo da Receita e da Despesa Segundo as Categorias Econômicas 157

Anexo 2 – Demonstrativo da Receita 159

Anexo 2 – Demonstrativo da Despesa (Consolidado) 159

Anexo 2 – Demonstrativo da Despesa por Órgãos 199

Anexo 6 – Programa de Trabalho do Governo – Demonstrativo da Despesa por Função / Subfunção / Programa por Órgão e Unidade Orçamentária.. 361

Anexo 7 – Programa de Trabalho do Governo – Demonstrativo da Despesa por Função / Subfunção / Programa por Projeto e Atividade 457

Anexo 8 – Programa de Trabalho do Governo – Demonstrativo da Despesa por Função / Subfunção / Programa, conforme o vínculo com os recursos. 497

Anexo 9 – Demonstrativo da Despesa por Órgão e Função.. 533

Anexo 10 – Comparativo da Receita Orçada com a Arrecadada 549

Anexo 11 – Comparativo da Despesa Autorizada com a Realizada 581

Anexo 12 – Balanço Orçamentário. 591

Anexo 13 – Balanço Financeiro. 599

Anexo 14 – Balanço Patrimonial 605

Anexo 15 – Demonstrativo das Variações Patrimoniais 611

Anexo 16 – Demonstrativo da Dívida Fundada (Interna e Externa) 619

Anexo 17 – Demonstrativo da Dívida Flutuante. 623

Administração Consolidada – Poder Executivo. 627

Anexo 12 – Balanço Orçamentário. 629

Anexo 13 – Balanço Financeiro. 937

Anexo 14 – Balanço Patrimonial 643

Anexo 15 – Demonstrativo das Variações Patrimoniais 649

13. DEMONSTRATIVOS DA LEI DE RESPONSABILIDADE FISCAL – LRF 655

Balanço Orçamentário – Receita. 657

Balanço Orçamentário – Despesa 659

Demonstrativo da Execução das Despesas por Função e Subfunção 660

Demonstrativo da Receita Corrente Líquida 666

Demonstrativo das Receitas e Despesas Previdenciárias do Regime Próprio dos Servidores Públicos 667

Demonstrativo do Resultado Nominal 669

Demonstrativo do Resultado Primário 670

Demonstrativo dos Restos a Pagar por Poder e Órgão 672

Demonstrativo das Receitas e Despesas com Manutenção e Desenvolvimento do Ensino – MDE 673

Demonstrativo das Receitas de Operações de Crédito e Despesas de Capital 677

Demonstrativo da Projeção Atuarial do Regime Próprio de Previdência Social dos Servidores Públicos 678

Demonstrativo da Receita de Alienação de Ativos e Aplicação dos Recursos. 681

Demonstrativo da Receita Líquida de Impostos e das Despesas Próprias com Ações e Serviços Públicos de Saúde 682

Demonstrativo das Despesas de Caráter Continuado Derivadas das Parcerias Público-Privadas Contratadas 684

Demonstrativo Simplificado do Relatório Resumido de Execução Orçamentária. 685

Demonstrativo da Execução das Despesas por Emendas Individuais dos Deputados Estaduais 687

Demonstrativo da Despesa com Pessoal – Poder Executivo 689

Demonstrativo da Dívida Consolidada Líquida 690

Demonstrativo das Garantias e Contragarantias de Valores 692

Demonstrativo das Operações de Crédito 693

Demonstrativo da Disponibilidade de Caixa e dos Restos a Pagar – Poder Executivo 695

Demonstrativo Simplificado do Relatório de Gestão Fiscal – Poder Executivo 698



APRESENTAÇÃO

A Superintendência de Administração Financeira da Secretaria da Fazenda, responsável pelo levantamento das Demonstrações Contábeis Consolidadas e pela elaboração do Relatório Contábil da Administração Pública Estadual, apresenta a Prestação de Contas do Excelentíssimo Senhor Governador do Estado da Bahia, concernente ao exercício financeiro de 2015.

Cumpre, assim, o Estado, seu dever constitucional de dar transparência de suas ações e gestão financeira à sociedade baiana. Este Relatório será encaminhado à Assembleia Legislativa, na forma do Artigo 105, inciso XV, da Constituição do Estado da Bahia de 1989.

As Demonstrações Contábeis Consolidadas do Estado evidenciam os resultados das gestões Orçamentária, Financeira e Patrimonial da Administração Direta, das Autarquias, das Fundações, dos Fundos Especiais e a execução orçamentária das Empresas Estatais Dependentes, elaborados segundo as normas federais e estaduais que regem a matéria, em especial a Lei Federal nº 4.320, de 17 de março de 1964, e incorporam as mudanças introduzidas pela Lei Federal

nº 101/2000 (Lei de Responsabilidade Fiscal – LRF) e Resoluções do Conselho Federal de Contabilidade (Normas Brasileiras de Contabilidade Aplicada ao Setor Público – NBCASP), complementadas pelas orientações contidas nas portarias federais publicadas pela Secretaria do Tesouro Nacional – STN, sendo os dados contábeis oriundos essencialmente do Sistema Integrado de Planejamento, Contabilidade e Finanças – FIPLAN.

O FIPLAN, implantado em 2013, teve em 2015 um ano de avanços em seu desempenho e na capacidade de alimentar bases de dados para geração de relatórios gerenciais. Neste exercício foram revistos alguns procedimentos e funcionalidades, acrescentados novos, e os usuários solidificaram, ainda mais, seu conhecimento do sistema.

O Relatório Contábil, parte componente da Prestação de Contas, apresenta uma análise mais detalhada das informações contábeis e fiscais, buscando o uso de uma linguagem de fácil entendimento a todo cidadão dos vários segmentos da sociedade, inclusive com apresentação de glossário dos termos

técnicos utilizados. Além disso, continuamos a utilizar gráficos, tabelas e notas explicativas para permitir uma melhor visualização dos dados constantes dos Balanços e demais Demonstrações Contábeis.

Os relatórios constantes da presente prestação de contas demonstram que o Estado da Bahia, apesar das crises internas e externas que tem afetado a economia nacional e, conseqüentemente, afetado suas receitas de forma negativa, tem cumprido todos os indicadores constitucionais, os da Lei de

Responsabilidade Fiscal e os do Programa de Reestruturação e Ajuste Fiscal – PAF, tem mantido o equilíbrio fiscal e continua firme no seu propósito de reduzir as desigualdades, criar oportunidades para todos e cuidar do bem estar social.

Salvador, 04 de fevereiro de 2016

Antônio Humberto Novais de Paula
Superintendente de Administração Financeira



1 • INTRODUÇÃO

1.1 ANÁLISE DA ECONOMIA BAIANA NO CONTEXTO DA ECONOMIA BRASILEIRA EM 2015

Em 2015 a economia brasileira apresentou recuo, estimando-se uma retração do Produto Interno Bruto – PIB em torno de 3,7%, contra aumento de 0,1% realizado em 2014. O Governo Federal implementou ajustes na economia, adotando políticas fiscal e monetária mais restritivas, diante do crescimento dos índices de inflação.

O Índice de Preços ao Consumidor Amplo – IPCA, indicador oficial de inflação, encerrou o ano com percentual de 10,67% – acima do teto da meta de 6,5% estabelecida pelo governo. Esse cenário contribuiu para que o Banco Central do Brasil elevasse gradualmente a taxa de juros, saindo de 11,75% no início do ano, até alcançar o patamar de 14,25% no final de 2015.

Mantendo a tendência de 2014, a cotação do dólar americano, frente ao real, aumentou de valor próximo a R\$ 2,55 no início do ano, para um patamar em torno de R\$ 3,90 no final de 2015, o que favorece aos exportadores nacionais, mas encarece as importações e a dívida externa. A balança comercial encerrou o exercício com superávit de US\$ 19,7 bilhões. Já as transações correntes tiveram um déficit de US\$ 58,9 bilhões, que foi financiado pelo investimento estrangeiro direto, que, de janeiro até dezembro, soma US\$ 75,1 bilhões. As reservas internacionais encer-

raram o exercício com saldo de US\$ 368,7 bilhões, valor ligeiramente menor que o registrado em 2014 (US\$ 374,1 bilhões).

Quanto ao desempenho da economia baiana, de acordo com a Superintendência de Estudos Econômicos e Sociais da Bahia – SEI, houve retração de 1,9% do PIB baiano no 3º trimestre do ano. Apenas o setor agropecuário apresentou crescimento (5,6%), com destaque para o desempenho positivo da cultura de soja (40,5%). O setor de serviços registrou queda de 1,2%, em grande parte influenciado pelo comércio varejista, que apresentou recuo de 9,4%. Já o setor industrial registrou queda de 0,5% – com retração de 6,6% na indústria de transformação, 1,4% na construção civil e 0,8% na extração mineral. Por outro lado, contribuiu positivamente o segmento de produção e distribuição de água, energia elétrica, gás e esgoto, com taxa positiva de 3,2%. Com esses resultados, a SEI estima um recuo de 2,1% no PIB baiano em 2015.

A safra agrícola de 2015, de acordo com levantamento do Instituto Brasileiro de Geografia e Estatística – IBGE, realizado em dezembro, é estimada em 9,3 milhões de toneladas, o que representa um aumento de 17,1% em relação à safra de 2014.

Com relação ao comércio exterior, as exportações baianas alcançaram US\$ 7,88 bilhões, valor 15,3% abaixo do registrado em 2014. De

acordo com o Boletim de Comércio Exterior da Bahia (SEI), apesar de o volume embarcado registrar um aumento de 8,3% em relação a 2014, as exportações baianas registraram seu valor mais baixo desde 2009, pressionadas pela redução de preços dos seus principais produtos de exportação, como petróleo, soja, petroquímicos, minerais e celulose. As importações também tiveram redução, totalizando US\$ 8,29 bilhões, com recuo de 10,7%. Com esses resultados, a balança comercial do estado encerrou o exercício com déficit de US\$ 403,7 milhões. O Estado apresentou um saldo negativo de 75,3 mil postos de trabalho formais, até dezembro, de acordo com o Cadastro Geral de Empregados e Desempregados (CAGED).

1.2 – DESEMPENHO DA ARRECADAÇÃO EM RELAÇÃO À PREVISÃO, E PROVIDÊNCIAS ADOTADAS NO ÂMBITO DA FISCALIZAÇÃO DAS RECEITAS E COMBATE À SONEGAÇÃO (ART. 58 DA LRF)

AÇÕES RESULTADOS DA ARRECADAÇÃO DE TRIBUTOS:

Observa-se a arrecadação total do ICMS ultrapassando em R\$ 185,6 milhões o valor previsto, atingindo 101,01% da meta estabelecida. Destacou-se, em valores relativos, a Indústria de Açúcar e Alcool, e em valores absolutos, os segmentos Supermercado, Serviços de Utilidade Pública e Serviços de Transporte.

TABELA 1.01	COMPORTAMENTO DA ARRECADAÇÃO DO IMPOSTO SOBRE A CIRCULAÇÃO DE MERCADORIAS E PRESTAÇÃO DE SERVIÇOS – ICMS, POR SEGMENTO, COM O VALOR PREVISTO VERSUS O REALIZADO NO EXERCÍCIO DE 2015, O VALOR DO INCREMENTO E A VARIAÇÃO DE PARTICIPAÇÃO RELATIVA DE CADA SEGMENTO SOBRE A ARRECADAÇÃO TOTAL				BAHIA, 2015
	SEGMENTO	PREVISTO	REALIZADO	% REALIZADO/PREVISTO	REALIZADO – PREVISTO
Agricultura	121.464,15	119.273,11	98,20	-2.191,05	
Agroindústria	369.761,93	391.657,37	105,92	21.895,44	
Comércio Atacadista	2.355.534,31	2.410.968,56	102,35	55.434,24	
Comércio Varejista	3.714.910,55	3.694.119,44	99,44	-20.791,11	
Ind Açúcar e Alcool	14.352,05	29.355,49	204,54	15.003,43	
Ind Bebidas	1.025.324,74	1.034.058,20	100,85	8.733,46	
Ind Metalúrgica	387.025,44	414.016,13	106,97	26.990,69	
Ind Mineração e Derivados	224.211,91	222.132,83	99,07	-2.079,08	
Ind Química	774.079,34	872.731,66	112,74	98.652,32	
Misto Indústria	493.703,68	471.003,61	95,40	-22.700,08	
Misto Serviços	113.672,00	130.404,23	114,72	16.732,23	
Petróleo	4.732.889,14	4.537.592,08	95,87	-195.297,06	
Serviços de Transporte	227.082,48	273.689,82	120,52	46.607,34	
Serv.Utilidade Pública	3.183.820,33	3.276.926,96	102,92	93.106,63	
Supermercados	654.765,65	700.234,11	106,94	45.468,46	
TOTAL	18.392.597,71	18.578.163,58	101,01	185.565,87	

Fonte PGM – Janeiro de 2016 – Valores em R\$ Mil (Previsto – Meta Mínima)

Nota: a diferença registrada entre este quadro e os dados do Balanço refere-se ao modo de apuração da arrecadação que difere da contabilização, não significando divergência de resultado.

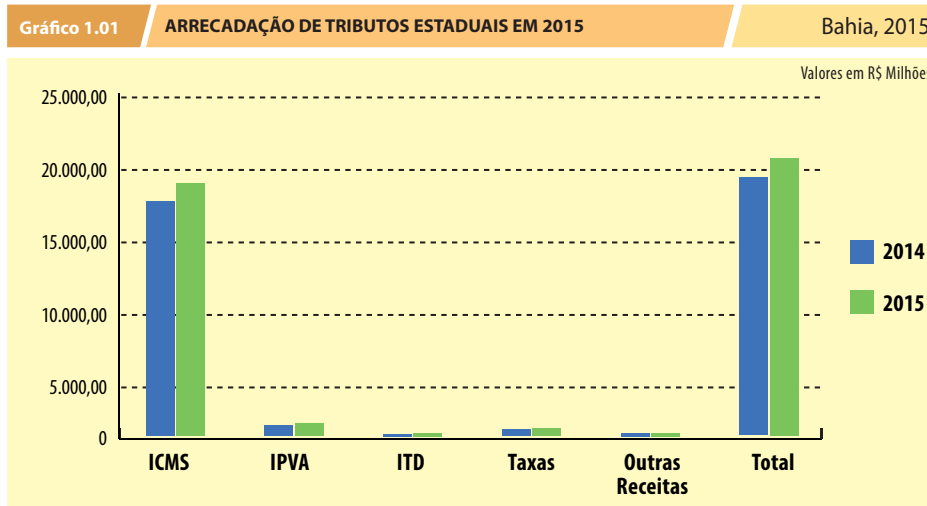


ARRECAÇÃO DO ICMS, IPVA, ITD, TAXAS E OUTRAS RECEITAS - COMPARATIVO COM O ANO ANTERIOR -

Houve incremento de arrecadação de todos os tributos, destacando-se o ITD com 30,46%, resultando em um crescimento nominal total de todos os tributos em 6,72%, conforme ilustrado na Tabela 1.02 e Gráfico 1.01:

TABELA 1.02	ARRECAÇÃO DOS TRIBUTOS ESTADUAIS EM 2015		BAHIA, 2015
TRIBUTOS	2014	2015	CRESCIMENTO
ICMS	17.524.464.866,91	18.578.512.446,41	6,01%
IPVA	972.542.256,38	1.066.115.650,45	9,62%
ITD	85.931.989,92	112.107.737,15	30,46%
TAXAS	485.568.901,06	588.509.319,25	21,20%
OUTRAS RECEITAS	64.576.148,54	74.010.387,43	14,61%
TOTAL	19.133.084.162,81	20.419.255.540,69	6,72%

Fonte: SIGAT



Fonte: SIGAT - Janeiro de 2016

AÇÕES PARA O INCREMENTO DA ARRECAÇÃO – FISCALIZAÇÃO:

AMPLIAÇÃO DA MALHA FISCAL CENSITÁRIA

Através de cruzamento de dados dos documentos fiscais eletrônicos, a Malha Fiscal Censitária permite o acompanhamento *on-line* e imediato das transações, facilitando e modernizando o trabalho do Fisco. A malha é uma das medidas deflagradas pelo governo baiano para reduzir a sonegação de impostos. A partir das informações da base de dados *on-line* do Sistema Público de Escrituração Digital – SPED, e de outras como os registros de pagamentos em cartões de crédito e de arrecadação, a ação fiscal se torna mais efetiva. Efeitos muito importantes da Malha Fiscal Censitária são a redução do intervalo de tempo entre o fato gerador do imposto e a verificação fiscal, além, de catalisar a concorrência leal por parte dos contribuintes.

Durante a etapa piloto do projeto, de julho a setembro do ano de 2015, alcançou-se 170 empresas, com indicações mais relevantes, resultantes da circularização das operações mercantis que foram geradas pelo cruzamento de NF-e e EFD referentes ao primeiro trimestre daquele ano, ou seja, muito próximo ao fato gerador. Assim, foram lavrados mais de R\$ 5,5 milhões em autos de infração e notificações.

Criação do Domicílio Tributário Eletrônico – DT-e

Novo canal de comunicação direta *on-line* do contribuinte com o fisco estadual, o Domicílio Tributário Eletrônico (DT-e) foi implementado no dia 10/09/2015. Através do DT-e, o fisco encaminhará avisos, intimações, notificações e dará ciência de todos os tipos de atos administrativos aos contribuintes baianos inscritos no cadastro do ICMS, e também oferecerá uma gama de informações personalizadas sobre a sua vida fiscal.



A implantação do DT-e marca uma nova etapa na atuação da Secretaria da Fazenda do Estado da Bahia, que ingressa definitivamente na fiscalização on-line, o que significa, além de maior eficácia, melhores condições para o atendimento ao contribuinte. Com o DT-e, as informações do fisco chegarão com mais rapidez ao contribuinte, reduzindo o custo operacional com a comunicação tradicional (feita via Correios, por publicações no Diário Oficial do Estado ou de forma presencial), que será gradativamente substituída pelo canal eletrônico. A comunicação, além disso, terá validade jurídica para todos os fins, preservando a segurança e o sigilo fiscal da informação.

O DT-e possibilitará também ampliar a aproximação entre o fisco e as empresas, pois os contribuintes poderão acompanhar adequadamente questões como mudanças na legislação e anotações do fisco, podendo assim atuar de forma preventiva. Algumas empresas podem cometer erros e acabar prejudicadas por conta disso. Com o DT-e, será possível uma atuação que dá oportunidade à empresa de acompanhar sua vida fiscal e se auto regularizar, trazendo facilidade para o contribuinte e estimulando a arrecadação espontânea. O DT-e também ajudará nas ações de cobrança, especialmente na fase administrativa do processo. Até 31/12/2015, 27.972 contribuintes já fizeram sua adesão ao DT-e. O cronograma de obrigatoriedade se estenderá até 31/08/2016, abrangendo todo o cadastro de inscritos do ICMS, exceto o micro-empendedor individual (MEI), cuja adesão será opcional.

Criação dos CMOs

Criados os Centros de Monitoramento On-line (CMOs) que visam identificar, pelos documentos eletrônicos, as movimentações suspeitas envolvendo uso de laranjas e fraudadores que se disfarçam como empresas regulares para burlar o fisco. As ações detectarão práticas criminosas em tempo real pela Sefaz-BA. Os centros

consistem em equipes treinadas para rastrear empresas que abrem e fecham em períodos curtos, emitindo notas que referem-se a falsas operações e acobertando outras práticas criminosas como o transporte irregular de mercadorias roubadas e transferências de créditos fiscais para diminuição do imposto a pagar pelo destinatário da mercadoria, dentre outras. Foram implantados três centros regionais, nas Diretorias de Administração Tributária da Secretaria da Fazenda sediadas em Salvador (RMS), Feira de Santana (Norte) e Vitória da Conquista (Sul). O objetivo principal dessas unidades de fiscalização é dar celeridade nas ações do Fisco alcançando mais contribuintes e de maneira mais rápida, eliminando o problema próximo ao seu nascedouro, e, evitando assim, a formação de passivos tributários de difícil recuperação.

O Centro de Monitoramento On-line (CMO), já identificou e tornou inaptas mais de 140 empresas irregulares em 2015, criadas na maioria com o objetivo exclusivo de burlar o fisco. Foram gerados, ainda, R\$ 43 milhões em autos de infração.

Criado o Programa Sefaz On-line

Lançado e iniciado o Programa Sefaz On-Line reunindo inovações de grande impacto com os projetos já implantados, Malha Fiscal Censitária, Central de Operações Estaduais (COE), Domicílio Tributário Eletrônico (DT-e), Painel de Planejamento da Fiscalização e os Centros de Monitoramento On-Line (CMO), além da Nota Fiscal do Consumidor Eletrônica (NFC-e) e da ampliação do Canal Verde. O programa Sefaz On-Line seguirá ampliando a inserção do fisco baiano na nova realidade de dados digitais com os demais projetos, a saber: Avaliação de Escritórios de Contabilidade, Programa de Cidadania e Gestão dos Contribuintes do Regime do Simples Nacional. Os projetos estão relacionados à utilização dos dados digitais disponíveis à Administração Tributária e por isso estão integrados entre si e desenvolvidos de forma harmônica.



Ampliação do Canal Verde

Foi consolidado em 2015 o Canal Verde na Fiscalização de Trânsito de Mercadorias instituindo um conjunto de dispositivos que possibilitam uma inovadora forma de acompanhamento do fluxo de mercadorias em trânsito, alinhada à nova realidade de documentos fiscais eletrônicos. O projeto prevê o rastreamento *on-line* dos caminhões credenciados que passam pelos postos fiscais, por parte da Central de Operações Estaduais, e o acesso à leitura *on-line*, via *chip* instalado nos veículos, ou a identificação do conjunto de notas eletrônicas constantes no Manifesto de Documentos Fiscais Eletrônicos (MDF-e). A inovação começou no Posto Fiscal Benito Gama, na região de Vitória da Conquista, na BR-116, e vem sendo ampliado de forma a abarcar empresas com grande volume de transporte rodoviário e, também, outros modais reduzindo o tempo de entrega de mercadorias e o 'Custo Brasil'.

Hoje, estão incluídas no Canal Verde seis transportadoras e este número deverá chegar a 20 empresas de transporte rodoviário que devem assinar acordos com o Estado da Bahia. Tal representará o controle do fluxo de 60% das mercadorias destinadas ao Estado. A iniciativa prevê englobar os modais rodoviário, aéreo, aquaviário e ferroviário.

Nota Fiscal Eletrônica do Consumidor (NFC-e)

A nova nota substitui as impressoras fiscais por documento eletrônico e traz a redução de custos com a diminuição do uso de papel e processo mais veloz e eficiente, gerando economia para as empresas e trazendo mais segurança e comodidade para o consumidor. A Secretaria da Fazenda do Estado já emitiu 2,4 milhões de Notas Fiscais do Consumidor Eletrônica (NFC-e) na fase piloto de implantação da nova tecnologia. As etapas de obrigatoriedade serão iniciadas no dia 01 de julho de 2016.

Na etapa inicial, a adesão dos contribuintes acontece de forma espontânea, de forma a permitir a realização de eventuais ajustes técnicos pela Secretaria da Fazenda. O sistema da NFC-e conta hoje com 741 empresas emissoras, incluindo algumas de grande porte.

Além de simplificar a relação entre fisco e contribuinte constitui-se num passo adiante com relação à Nota Fiscal Eletrônica emitida entre empresas, e já disseminada por todo o país. Todas as notas emitidas pelo novo modelo estarão armazenadas nos banco de dados da Secretaria da Fazenda, tornando muito mais cômodo para o consumidor o acesso ao seu histórico de compras, além de conferir mais agilidade e eficácia à fiscalização.

Operação Concorrência Leal 2015

Consistiu num conjunto de Ações Coordenadas de Fiscalização do Trânsito de Mercadorias, buscando prioritariamente um efeito preventivo no controle da circulação e combate à sonegação fiscal, marcando a presença do Estado, com o Fisco Estadual atuando de forma efetiva, aumentando o risco subjetivo para contribuintes que não cumprem com suas obrigações fiscais.

O desempenho da Operação Concorrência Leal mostra os seguintes números:

1. Visita *in loco* a 8.327 estabelecimentos nas 03 Diretorias de Administração Tributária, representando 83% das empresas indicadas no Projeto;
2. Lavratura de Crédito Reclamado Total (imposto + multa) de R\$ 16,3 milhões, contribuindo para um incremento de 53% no crédito reclamado na fiscalização de trânsito de mercadorias em relação ao mesmo período de 2014;
3. Apreensão, pelo uso irregular, de 135 equipamentos emissores de cupom fiscal e equipamentos de cartão de crédito, representando R\$ 2,4 milhões de

multa formal, destacando a IFMT Metro com 121 equipamentos;

4. Emissão de 911 FLC (Ficha de Localização de Contribuinte) ensejando a inaptidão de estabelecimentos;
5. Intimação de 328 estabelecimentos para regularidade de pendência que, pela Legislação não está sujeita a penalidade formal.

Ações para o incremento da arrecadação – Cobrança:

Melhorias do SIGAT Crédito e Cobrança:

No processo de Crédito e Cobrança do Crédito Tributário foram tomadas diversas medidas de melhoria, tais como:

- Intervenções nos sistemas de crédito buscando dar maior facilidade na Emissão de Certidões Negativas de Débitos Tributários na Internet sem a necessidade de senha específica, logrando a emissão de certidões especiais (positivas com efeito de negativas) e as positivas apenas com a extração dos Processos Administrativos Fiscais;
- Adequação do sistema de crédito à Lei nº 13.449/2015 que institui o Programa de Transação Judicial e Extrajudicial de Créditos Tributários do Estado da Bahia – Programa CONCILIA BAHIA para permitir as reduções dos acréscimos moratórios, multas e honorários;
- Conclusão do desenvolvimento no ambiente interno da SEFAZ, dos doze primeiros WebService (solução utilizada na integração de sistemas e na comunicação entre aplicações diferentes), necessários à primeira etapa da integração entre o SIGAT – Sistema Integrado de Gestão da Administração Tributária e os módulos de Crédito e Cobrança, ao PGE.Net – Sistema da Procuradoria Geral do Estado, com fim de manter e acompanhar, de forma eletrônica, a inscrição na Dívida Ativa e a Execução Judicial do Crédito Tributário.

Programa Concilia Bahia

A realização do programa Concilia Bahia – Programa de Transação Judicial e Extrajudicial de Créditos Tributários – foi voltada para a recuperação de créditos tributários inscritos em processos de execução fiscal. O programa contou com a atuação coordenada entre o Governo do Estado, representado pela Secretaria da Fazenda, pela Procuradoria Geral do Estado, e o Tribunal de Justiça. Juntos, Estado e Justiça baiana realizaram um mutirão de negociação e agendamento de audiências de conciliação. Os atrativos para os devedores incluíram redução de multas e acréscimos moratórios, além do parcelamento dos débitos em até 36 vezes.

O projeto contemplou também os casos de débitos do antigo ICM e do ICMS de contribuintes em recuperação judicial, inclusive multas decorrentes de obrigações acessórias. Nessas situações, as transações puderam ser feitas com redução de 25% em multas e acréscimos moratórios, com parcelamento em até 90 meses.

Como resultado desse programa a recuperação de crédito de ICMS cresceu em 128% em novembro/2015 chegando a um ingresso de receita no valor de R\$ 43 milhões e 813% em dezembro chegando a um montante de R\$ 299,85 milhões.

Arrolamento de bens de empresas devedoras com o Estado

Realizado trabalho de arrolamento administrativo de bens dos devedores do Imposto sobre Circulação de Mercadorias e Serviços (ICMS), feito pela Secretaria da Fazenda como parte das ações de intensificação de recuperação de crédito, identificando empresas com débitos que chegam a R\$ 54,6 milhões. Estabelecido no Decreto nº 15.158/14, o cálculo do arrolamento considera o valor total do passivo da empresa devedora com o Fisco estadual. O objetivo é assegurar que os bens permaneçam garantindo a dívida, mesmo que, no decorrer do processo de



cobrança, sejam vendidos a terceiros como estratégia para burlar o cumprimento das obrigações tributárias e frustrar a recuperação do crédito.

A Secretaria da Fazenda está inserida em uma nova realidade de uso de dados digitais dos contribuintes, por intermédio do Sistema Público de Escrituração Digital – SPED, e o novo perfil de atuação é a base de iniciativas como o arrolamento de bens. Assim, utilizam-se as informações do Sistema Público de Escrituração Digital para realizar batimentos e malhas fiscais. Com a Escrituração Contábil Digital (ECD), é possível checar e gerir informações como o patrimônio líquido dos contribuintes.

- Intervenções na Legislação Tributária – Projetos de relevância social e econômica 2015

Novas regras de isenção de IPVA portadores de deficiência

Foi estendida a isenção do Imposto Sobre Propriedade de Veículo Automotor (IPVA) atingindo inicialmente 832 contribuintes após a ampliação do benefício para os portadores de deficiência física, visual, mental e autismo, de acordo com a Secretaria da Fazenda do Estado. As novas regras permitem que o portador de deficiência torne-se beneficiário sem que necessariamente seja o condutor do veículo, podendo indicar até três condutores.

Com a ampliação, pessoas que não podem dirigir, mas necessitam do automóvel para facilitar sua locomoção, também passaram a ter direito ao benefício. Antes, a isenção do IPVA era concedida apenas ao condutor de veículo adaptado para portador de deficiência física, visando diminuir os custos de quem precisasse adequar seu carro. Ao todo, considerando os benefícios concedidos antes da nova regra, 5.629 contribuintes do IPVA estão isentos na Bahia, em um universo de 1,75 milhões de veículos passíveis de tributação.

1.3 – AÇÕES IMPLEMENTADAS NA ÁREA FINANCEIRA

SISTEMA INTEGRADO DE PLANEJAMENTO, CONTABILIDADE E FINANÇAS – FIPLAN

O ano de 2015 representou a continuidade de melhoramentos no FIPLAN-BA, bem como sua consolidação. Funcionalidades não implementadas em 2014, tiveram sua concepção, desenvolvimento e implementação neste ano.

As ações implementadas este ano foram:

- Especificação, desenvolvimento e implantação das demandas abaixo para atender ao Decreto da Assessoria de Planejamento e Gestão – APG.
- Relatório Demonstrativo de recursos orçamentários – FIP610
- Exibição do saldo de comprometimento orçamentário no documento de SRD (Solicitação de Reserva de Dotação)
- Rotina de envio de email automático para as unidades sinalizando o comprometimento de recursos orçamentários.
- Especificação, desenvolvimento e implantação do relatório FIP630E (FIP630E – Relação de Conciliação entre o Razão Analítico da Conta Contábil e o Extrato Bancário), que demonstra as saídas de recurso financeiro da conta única do Estado em conformidade com o extrato bancário.
- Desenvolvimento e implantação da funcionalidade Transferência entre Gestoras, que permite a transferência de instrumentos contratuais do módulo do CDD (Cadastro da Despesa) entre as unidades orçamentárias e gestoras do Estado.
- Especificação, desenvolvimento e implantação das adequações necessárias no módulo do CDD para permitir o registro e execução de instrumentos do tipo “Outros Ajustes”.
- Adequações nos relatórios legais da Lei nº 4.320 e STN às determinações para o ano de 2015

- Especificação e desenvolvimento das adequações necessárias para realização da programação financeira por tipo de gasto no ano de 2016.
- Especificação, desenvolvimento e implantação do relatório FIP740 (DEMONSTRATIVO DE APURAÇÃO DO RESULTADO FINANCEIRO), que demonstra a apuração do resultado financeiro.
- Especificação, desenvolvimento e implantação dos relatórios da LRF no BI.
- Especificação, desenvolvimento e implantação do relatório FIP030 (FIP-030 – DEMONSTRATIVO DO ENCERRAMENTO DO EXERCÍCIO), que apresenta os estágios da execução do processo de encerramento do exercício.
- Especificação, desenvolvimento e implantação do relatório FIP044 (FIP 044 – RELATÓRIO DE PENDÊNCIAS DE APURAÇÃO DO RESULTADO), que apresenta algumas conformidades para o encerramento do resultado.
- Especificação e desenvolvimento de rotina para automatização do documento de aviso de crédito – DAC, que registra as receitas integradas.
- Especificação, desenvolvimento e implantação das adequações necessárias nos módulos do CDD e da execução da Despesa para atender à Lei Anti Calote.

FG

- Disponibilização da opção de consulta pelas “visões” orçamentária e execução.
- Disponibilização do relatório de Execução Financeira.

As ações de capacitação foram continuadas com forte apoio da Universidade Corporativa do Servidor Público – Unidade SEFAZ (UCS-SEFAZ), principalmente a capacitação relativa às novas funcionalidades.

LEI ANTICALOTE

Elaboração e publicação das normas: Instrução Normativa Conjunta SAEB-SEFAZ 01/2015, Cartilha da Lei Anticalote e Instrução Normativa SAF 017/2015, orientando

as Unidades para efetivar as determinações da Lei Estadual nº 12.949/2014, que instituiu mecanismo de controle do patrimônio público do Estado da Bahia, dispendo sobre provisões de encargos trabalhistas a serem pagos às empresas contratadas para prestar serviços de forma contínua. A SEFAZ, mantendo parceria com a Secretaria de Administração – SAEB, participou do treinamento realizado às áreas administrativas e financeiras dos órgãos e entidades do Estado, capacitando mais de 250 servidores dessas áreas.

PRECATÓRIOS

A Emenda Constitucional nº 62, de 09 de dezembro de 2009, ao dar nova redação ao art. 97 dos Atos das Disposições Constitucionais Transitórias (ADCT) instituiu o Regime Especial de Pagamento de Precatórios, oferecendo aos entes devedores a alternativa entre o pagamento em parcelas mensais com base em percentual da receita corrente líquida ou em parcelas anuais no prazo de 15 (quinze) anos, com base no saldo dos precatórios vencidos. O Estado da Bahia, por meio do Decreto nº 11.995, de 05 de março de 2010, optou pelo regime de pagamento de parcelas anuais, conforme previsão constante do art. 97, §1º, inciso II, do ADCT. Por esse regime as parcelas vencidas anualmente deverão ser depositadas até o mês de dezembro.

O Decreto Estadual nº 13.008, de 08 de julho de 2011, firmou a opção do Estado da Bahia pela destinação do valor a ser depositado anualmente: uma parcela correspondente a 50% dos recursos é usada no pagamento de acordos diretos com os credores, inclusive os realizados sob a orientação dos Núcleos Auxiliares de Conciliação de Precatórios do Tribunal de Justiça e do Tribunal Regional do Trabalho – 5ª Região, nos termos do §8º do art. 97 dos ADCT. A outra parcela de 50% é aplicada em pagamentos pela ordem cronológica.

TABELA 1.03		PRECATÓRIOS – DEPÓSITOS REALIZADOS EM 2015			
DISCRIMINAÇÃO	TRIBUNAL DE JUSTIÇA	TRIBUNAL DO TRABALHO	TRIBUNAL REGIONAL FEDERAL	SOMA	
SALDO DEV ANTERIOR	1.611.713.902,62	145.927.809,60	0,00	1.757.641.712,22	
PAGAMENTOS					
Ordem cronológica	89.898.550,91	7.361.813,11		97.260.364,03	
Acordos pretéritos	11.374.233,22			11.374.233,22	
Acordos futuros	67.150.084,47	7.361.813,11		74.511.897,58	
TOTAL	168.422.868,60	14.723.626,22		183.146.494,83	

Em função desta opção e considerando o saldo devedor de R\$ 2.081.178.493,27, foram depositados em 2015 recursos no montante de R\$ 183.146.494,83, conforme detalhamento descrito na Tabela 1.03.

Obedecendo ao disposto na Emenda Constitucional nº 62/2009, anualmente é feito o depósito da parcela devida. A evolução dos valores depositados pode ser vista na Tabela 1.04.

TABELA 1.04		PRECATÓRIOS: DEPÓSITOS REALIZADOS A PARTIR DA EMENDA CONSTITUCIONAL Nº 62/2009		
DATA	BASE DE CÁLCULO	VALOR DEPOSITADO	SALDO	
Dezembro de 2011	1.354.436.340,60	103.894;434,30	1.250.541.906,30	
Dezembro de 2012	2.044.642.841,44	188.772.015,83	1.855.870.825,61	
Dezembro de 2013	2.285.690.545,68	190.458;734,27	2.095.231.811,41	
Dezembro de 2014	1.757.641.712,22	159.785.610,21	1.597;856.102,01	
Dezembro de 2015	2.081.178.493,27	183.146.454,83	1.898.031.998,44	

FONTE: SEFAZ/SAF/DEPAT/GEPRO

CONTABILIZAÇÃO DOS PRECATÓRIOS

Elaboração e publicação da OT 52/2015, que normatizou sobre a contabilização dos precatórios no Passivo do Estado, demonstrando assim sob ponto de vista do patrimônio

essa obrigação. Este documento também orientou para execução da despesa com precatórios orçamentariamente, a fim de evidenciar o montante transferido ao Tribunal de Justiça, conforme prevê o Manual de Procedimentos Contábeis Aplicados ao Setor Público (MCASP) editado pela Secretaria do Tesouro Nacional.

QUALIDADE DO GASTO PÚBLICO

Dando continuidade ao processo de adaptação do Sistema de Apropriação de Custos Públicos ao Sistema FIPLAN, em 30/04/2015 foi disponibilizada no ambiente de produção a versão 2.0.0 do ACPF, contemplando os principais Relatórios e Consultas Gerenciais.

Em 20/11/2015 foi implantada a versão 3.0.0 do ACPF no ambiente de produção – depois de um período de testes e ajustes na versão inicial que foi disponibilizada no ambiente de homologação -, contemplando funcionalidades relacionadas à integração com o SIRH, cujos dados de custos com pessoal passaram a constar nas Consultas e Relatórios.

Nos meses de maio e novembro, foram disponibilizados treinamentos aos servidores dos diversos órgãos / entidades – incluindo as novas secretarias que foram criadas -, para operacionalizarem a versão 2 e 3 do ACPF, respectivamente.

Esses treinamentos são oferecidos em laboratórios da Universidade Corporativa do Serviço Público – UCS unidade SEFAZ.

Encontra-se em desenvolvimento a versão 4.0.0 do ACPF, com integração ao Sistema SIMPAS – Sistema Integrado de Material, Patrimônio e Serviços – com informações sobre o efetivo consumo de material – a exemplo de medicamentos, material de escritório, material de informática, etc.

Essas integrações do sistema de custo estão alinhadas com as diretrizes da NBC T 16.11 (aprovada pela RESOLUÇÃO CFC nº 1.366/11, de 25 de novembro de 2011), que prevê no item 19, *in verbis*:

O SICSP (Sistema de Informação de Custos do Setor Público) deve capturar informações dos demais sistemas de informações das entidades do setor público.

Concluída esta etapa, o sistema estará em condições de fornecer adequadamente informações sobre custos das unidades administrativas do Estado, viabilizando sua utilização de forma mais consistente, e permitindo conhecer os custos de funcionamento de uma escola, um hospital ou uma delegacia. Indiretamente, também será possível calcular, por exemplo, o custo de um aluno / ano. Ressalve-se que a apuração dos custos das unidades da Administração Pública Estadual constitui um dos possíveis objetos de custo do Sistema de Informação de Custos do Setor Público, de acordo com a NBC T 16.11.

SERVIÇO AUXILIAR DE INFORMAÇÕES PARA TRANSFERÊNCIAS VOLUNTÁRIAS (CAUC)

Além das transferências constitucionais e legais a União disponibiliza para as demais esferas de governo as transferências voluntárias. Para se habilitar a estas

transferências os entes federados devem estar adimplentes com suas obrigações fiscais e com as obrigações referentes a transferências recebidas. Esta adimplência também é imprescindível para contratação de operação de crédito.

Visando facilitar o controle de adimplência, foi instituído o Serviço Auxiliar de Informações para Transferências Voluntárias (CAUC) pela Instrução Normativa nº 2, de 2 de fevereiro de 2012, que espelha informações que estiverem disponíveis nos cadastros de adimplência ou sistemas de informações financeiras, contábeis e fiscais, geridos pelo Governo Federal. É um serviço disponibilizado no *site* da Secretaria do Tesouro Nacional (STN).

Seu objetivo é “Simplificar a verificação, pelo gestor público do órgão ou entidade concedente, do atendimento, pelo conveniente e pelo ente federativo beneficiário de transferência voluntária de recursos da União, de treze das vinte e uma exigências estabelecidas pela Lei de Responsabilidade Fiscal (LRF), Lei de Diretrizes Orçamentárias (LDO) e demais legislação aplicável, ao reduzir a burocracia desse processo e o volume de papéis, e otimizar o arquivamento e espaço físico para guarda de comprovantes”.

O Estado da Bahia manteve sua regularidade jurídica, fiscal, econômico-financeira e administrativa, e, conseqüentemente, adimplente com suas obrigações principais e acessórias, para que pudesse receber transferências voluntárias e contratar operações de crédito. Para isso cumpriu uma série de exigências, dentre outras: 1. Exercício da Plena Competência Tributária; 2. Aplicação Mínima de Recursos na Área da Educação; 3. Aplicação Mínima de Recursos na Área da Saúde; 4. Regularidade Previdenciária; 5. Regularidade Perante a Fazenda Pública Federal e Quanto a Contribuições Previdenciárias; 6. Regularidade Quanto a Contribuições para o FGTS; 7. Regularidade em Relação à Adimplência Financeira em Empréstimos e Financiamentos concedidos pela União e administrados pela Secretaria do Tesouro Nacional (STN); 8. Regularidade



Perante o Poder Público Federal; 9. Regularidade Quanto à Prestação de Contas de Recursos Federais Recebidos Anteriormente, 10. Publicação do Relatório de Gestão Fiscal (RGF); 11. Publicação do Relatório Resumido da Execução Orçamentária (RREO); 12. Encaminhamento das Contas Anuais (Demonstrativos Contábeis citados na Lei nº 4.320/1964).

Para conquistar esta posição junto aos órgãos federais, o Estado da Bahia desenvolveu várias ações, sob a coordenação da Superintendência de Administração Financeira da Secretaria da Fazenda, interagindo com todos os órgãos das administrações direta e indireta e junto à Receita Federal na Bahia, buscando sempre conhecer as situações que poderiam levar à inadimplência, para antecipar a solução.

Por se tratar de uma questão nacional, foi criado em 19 de janeiro de 2012 o Fórum Interestadual de Regularidade Jurídica, Fiscal, Econômico-financeira e Administrativa composto por gestores do CAUC de todas as Unidades Federativas, cujo objetivo é troca de informações on line e participação em reuniões periódicas com representantes dos órgãos públicos federais e municipais para troca de experiências e soluções conjuntas.

Pela importância desse Fórum de Regularidade Fiscal, o Grupo de Gestores

das Finanças Estaduais (GEFIN), que compõe o CONFAZ, o acolheu durante sua 42ª reunião ordinária realizada em novembro de 2014 e criou seu 14º grupo de trabalho, o GT – Regularidade Fiscal.

PROGRAMA DE REESTRUTURAÇÃO E AJUSTE FISCAL – PAF

O Programa de Reestruturação e Ajuste Fiscal – PAF é resultante de um acordo entre a União e o Estado, firmado em dezembro de 1997, em consonância com a Lei nº 9.496/97, tendo por objetivo o refinanciamento da dívida pública estadual junto ao Tesouro Nacional.

Esse acordo prevê o monitoramento anual da situação financeira do Estado, pela Secretaria do Tesouro Nacional – STN, quando é analisado o cumprimento das metas e compromissos acordados para o exercício anterior e pactuadas novas metas para o triênio seguinte à última revisão.

Cumprimento de Metas

Em 14 de dezembro de 2015, a Secretaria do Tesouro Nacional – STN disponibilizou avaliação quanto ao cumprimento das metas estabelecidas para o exercício de 2014. Os resultados alcançados são apresentados na Tabela 1.05.

TABELA 1.05	PAF – RESULTADO DA AVALIAÇÃO PARA O EXERCÍCIO DE 2014		
	META ESTABELECIDO	RESULTADO ALCANÇADO	CUMPRIMENTO DE META
Meta 1: Relação Dívida Financeira/Receita Líquida Real	<1,00	0,66	Sim
Meta 2: Resultado Primário (mínimo)	(2.550) milhões	R\$ 1.026 milhões	Sim
Meta 3: Relação Despesa com Pessoal/Receita Corrente Líquida	< 60,00 %	55,64%	Sim
Meta 4: Receita de Arrecadação Própria (mínimo)	R\$19.154 milhões	R\$ 20.778 milhões	Sim
Meta 5: Relação Outras Despesas Correntes/Receita Líquida Real (máximo)	41,50%	38,34%	Sim
Meta 6: Relação Despesa com Investimentos/Receita Líquida Real (máximo)	21,02%	9,37%	Sim

As metas são divididas em principais (1 e 2), e acessórias (3 a 6). Pelo acordo firmado, o Estado é obrigado a cumprir as metas principais, cujo descumprimento sujeita a sanções.

Programa para o triênio 2015-2017

Em 31 de dezembro de 2015, a versão final do Programa de Ajuste Fiscal relativo ao triênio 2015-2017 foi assinada pelo Chefe do Poder Executivo da Bahia e pelo Secretário do Tesouro Nacional, tendo sido pactuadas as metas conforme Tabela 1.06.

TABELA 1.06	PAF – METAS ESTABELECIDAS PARA O TRIÊNIO 2015/2017		
	2015	2016	2017
Meta 1: Relação Dívida Financeira/Receita Líquida Real	<1,00	<1,00	< 1,00
Meta 2: Resultado Primário (mínimo)	(1.493) milhões	(118) milhões	687 milhões
Meta 3: Relação Despesa com Pessoal/Receita Corrente Líquida	< 60,00 %	£ 60,00 %	< 60,00 %
Meta 4: Receita de Arrecadação Própria (mínimo)	R\$ 20.288 milhões	R\$ 21.656 milhões	R\$ 23.128 milhões
Meta 5: Relação Outras Despesas Correntes/Receita Líquida Real (máximo)	42,47%	42,26%	39,83%
Meta 6: Relação Despesa com Investimentos/Receita Líquida Real (máximo]	10,70%	6,46%	5,64%



2. NOTAS EXPLICATIVAS ÀS DEMONSTRAÇÕES CONTÁBEIS CONSOLIDADAS DO ESTADO DA BAHIA EXERCÍCIO FINANCEIRO 2015

As Notas Explicativas às Demonstrações Contábeis Consolidadas do Estado da Bahia para exercício financeiro de 2015 são parte integrante das demonstrações contábeis consolidadas, são informações adicionais e servem como esclarecimento da situação patrimonial e dos resultados do exercício financeiro e como elemento indispensável para a evidência contábil auxiliando na Publicidade e na transparência dos gastos públicos.

1- CONTEXTO ORGANIZACIONAL

O Estado da Bahia realiza suas funções por meio da Administração Pública composta pelos seus órgãos que compõem a estrutura dos três Poderes, agentes e entidades (fundos, autarquias, fundações e empresas estatais dependentes) que compõem o Orçamento Fiscal e da Seguridade Social. O Estado tem como função principal o exercício e implementação de Políticas Públicas. As receitas, para o provimento dessas políticas são decorrentes, em grande monta pelo exercício do Poder Império do Estado (ICMS, IPVA, ITIV e outros), mas também arrecada receitas resultante da venda de produtos ou serviços colocados à disposição dos usuários ou da cessão remunerada de bens e valores.

A estrutura organizacional do Estado em 2015 apresenta a seguinte composição (fonte: FIPLAN):

- 41 Órgãos, incluindo nesse rol a: Procuradoria Geral do Estado (PGE), a Defensoria Pública (DPE), o Ministério Público (MPE), os Encargos Gerais (EGERAIS), a Reserva de Contingência, e a Diretoria do Tesouro (DEPAT) e os órgãos ligados ao Poder Legislativo e ao Poder Judiciário.
- 54 Entidades entre Autarquias, Fundos, Fundações, Empresas dependentes e não dependentes.

A Lei nº 13.204 de 11 de dezembro de 2014 modificou a estrutura organizacional da Administração Pública do Poder Executivo Estadual. Criando novas secretarias, extinguindo outras, transferindo atividades. A seguir um quadro com as alterações trazidas pela lei:

CRIAÇÃO DE SECRETARIAS	SJDHDS, SDR, SIHS
EXTINÇÃO DE SECRETARIAS	SJCDH, SEDES, SEDIR
CRIAÇÃO DE ENTIDADES/ÓRGÃOS EM REGIME	BAHIATER, SIT, BAHIAURSA
EXTINÇÃO DE ENTIDADES/ÓRGÃOS EM REGIME	SUCAB (26301), MAUA (21302), DERBA (24301), BAHIAURSA (32401), EBDA (10401), EBAL (15502),
ALTERAÇÃO DE DENOMINAÇÃO	SEAGRI – SEAGRI, SICM – SDE, CERB – CERB
TRANSFERÊNCIA DE ENTIDADES	CERB (27501) P/ SIHS

EMBASA (26501) P/ SIHS	
AGERSA (26302) P/SIHS	
FUNDAC (25201) P/ SJDHDS	
CDA (10801) P/ SDR	
CAR (31401) P/SDR	
IRDEB (36201) P/ SEC	
EXTINÇÃO DE UO/UG	DG – CASA MILITAR E SECOM
DIRES – SESAB	
DIREC – SEC	
DIRETORIA DE ADMINISTRAÇÃO E FINANÇAS – GABINETE DO GOVERNADOR	
ESTRUTURA DA SEFAZ	COORDENAÇÃO DE QUALIDADE DO GASTO PÚBLICO
SUPERINTENDÊNCIA DE COOPERAÇÃO TÉCNICA E FINANCEIRA	
ESTRUTURA DAS SECRETARIAS	COORDENAÇÃO DE CONTROLE INTERNO

ÓRGÃO	TIPO	AÇÃO	SUCESSORA / VINCULAÇÃO
SJCDH	Secretaria	Extinção	SJDHDS
SEDES	Secretaria	Extinção	SJDHDS
SEDIR	Secretaria	Extinção	SDR
SJDHDS	Secretaria	Criação	Não se aplica
SDR	Secretaria	Criação	Não se aplica
SIHS	Secretaria	Criação	Não se aplica
SUCAB (26301)	Autarquia	Extinção	SAEB
MAUA (21302)	Autarquia	Extinção	SETRE
DERBA (24301),	Autarquia	Extinção	SEINFRA
BAHIATURSA (32401)	Empresa	Extinção	SETUR
EBDA (10401)	Empresa	Extinção	SEAGRI
EBAL (15502)	Empresa	Extinção	

BAHIATER	Órgão Em Regime	Criação	SDR
SIT	Órgão Em Regime	Criação	SEINFRA
BAHIATURSA	Órgão Em Regime	Criação	SETUR
CERB (27501)	Empresa	Transferência	DA SEMA PARA SIHS
EMBASA (26501)	Empresa	Transferência	DA SEDUR PARA SIHS
AGERSA (26302) P/SIHS	Autarquia	Transferência	DA SEDUR PARA SIHS
FUNDAC (25201) P/ SJDHDS	Fundação	Transferência	PARA SJDHDS
CDA (10801)	Órgão Em Regime	Transferência	PARA SDR
CAR (31401) P/SDR	Empresa	Transferência	PARA SDR
IRDEB (36201)	Fundação	Transferência	DA SECOM PARA SEC
DG – CASA MILITAR		Extinção	
DIRES – SESAB		Extinção	NRS
DIREC – SEC		Extinção	NRE
DIRETORIA GERAL- CASA MILITAR DO GOVERNADOR		Extinção	DIRETORIA DE ADMINISTRAÇÃO E FINANÇAS
DIRETORIA DE ADMINISTRAÇÃO E FINANÇAS – GABINETE DO GOVERNADOR		Extinção	DIRETORIA DE FINANÇAS DA CASA CIVIL
DIRETORIA DE ADMINISTRAÇÃO E FINANÇAS – GABINETE DO VICE-GOVERNADOR		Extinção	DIRETORIA DE FINANÇAS DA CASA CIVIL
DIRETORIA GERAL – SECOM		Extinção	DIRETORIA DE ADMINISTRAÇÃO E FINANÇAS
SUDEC		Transferência	DA SEDES PARA A CASA CIVIL

Fonte: Dicop/Sefaz



RESUMO DAS PRÁTICAS E CRITÉRIOS CONTÁBEIS

As Demonstrações Contábeis Consolidadas do Estado foram elaboradas em conformidade com os Princípios Contábeis, a Lei nº 4.320/64 e as Normas Brasileiras de Contabilidade Aplicadas ao Setor Público e outras normas (leis, decretos e portarias) vigentes.

As práticas contábeis adotadas estão estruturadas, organizadas e escrituradas tendo como base o Plano de Contas Aplicado ao Setor Público, que estabelece os conceitos básicos, as regras para registros dos atos e fatos e a estrutura contábil padronizada e é aplicado a todos os órgãos e entidades do Estado da Bahia inclusive suas Estatais Dependentes que realizam a escrituração contábil através do FIPLAN.

No Plano de Contas do Estado da Bahia as contas contábeis são classificadas segundo a natureza da informação que evidenciam, conforme determinam as NBCASP:

Contas com Informação de Natureza Patrimonial são as contas que registram, processam e evidenciam os fatos financeiros e não financeiros relacionados com as variações qualitativas e quantitativas do Patrimônio líquido. São de natureza patrimonial as contas dos grupos 1 – Ativo; 2 – Passivo; 3 – VPD e 4 – VPA.

Contas com Informações de Natureza Orçamentária: são as contas que registram, processam e evidenciam os atos e fatos relacionados ao planejamento e à execução orçamentária. As contas que têm essa natureza estão no grupo 5 – Planejamento e Orçamento; 6 – Aprovação e Execução orçamentária.

Contas com Informações de Natureza Típica de Controle: são as contas que registram, processam e evidenciam os atos de gestão cujos efeitos possam

produzir modificações no patrimônio da entidade, bem como outras que tenham função de controle. Essas contas formam os grupos 7 – Controles Devedores e 8 – Controles Credores. No Estado da Bahia nesse grupo estão as contas de controle financeiro de Ativo e Passivo. Os controles financeiros são três:

- Controle do Resultado Financeiro (7.9.1.3 / 8.9.1.3);
- Controle da Disponibilidade Financeira (7.2.1.11 / 8.2.1.11);
- Controle do Movimento Financeiro (7.9.4.1 / 8.9.4.1).

O primeiro, Resultado Financeiro, existe em função da mudança do modelo do plano de contas PCASP em que deixou de existir as contas FINANCEIRAS e PERMANENTES, conforme preconizava a Lei nº 4.320/64 aparecendo às contas CIRCULANTE e NÃO CIRCULANTE. O segundo, Disponibilidade Financeira, apareceu a partir das novas normas de Contabilidade Aplicada ao Setor Público, e se assemelha aos Quadros de Fontes (QF) no SICOF são utilizadas para acompanhamento da execução orçamentária e extraorçamentária por Destinação de Recursos.

E, por fim, o terceiro, Movimento Financeiro, é uma alternativa para elaboração do Balanço Financeiro, no que diz respeito aos ingressos e dispêndios extra orçamentários. MOVIMENTO DEVEDOR E CREDOR DO ATIVO E DO PASSIVO – Para o Balanço Financeiro

Em consonância com o PCASP e obedecendo as diretrizes contábeis das NBCASP listamos a seguir as principais práticas contábeis realizadas para registro e reconhecimento de Ativos Passivos, Receitas e Despesas:

2.1 RECONHECIMENTO DAS RECEITAS

As Receitas são escrituradas e registradas sob dois aspectos:

O aspecto contábil, que utiliza como critério para o reconhecimento das receitas o impacto da situação líquida patrimonial, sendo efetiva aquela receita que altera a situação líquida do patrimônio ou receita para fins contábeis, baseado no princípio contábil da Competência e Oportunidade. E não efetiva aquela que não altera a situação líquida patrimonial ou receitas que representam a baixa de um bem ou aquisição de uma dívida.

O Reconhecimento da Receita sob o aspecto Orçamentário: pelo aspecto Orçamentário o critério de escrituração e registro das Receitas ou ingressos orçamentários, como são chamados, obedece ao art. 35 I da Lei nº 4.320/64: Pertencem ao Exercício Financeiro: I – As receitas nele arrecadadas.

2.2 RECONHECIMENTO DAS DESPESAS

Assim como as Receitas, as Despesas também são escrituradas e registradas sob dois aspectos:

O aspecto contábil, que utiliza como critério para o reconhecimento das despesas o impacto da situação líquida patrimonial, sendo efetiva aquela despesa que altera a situação líquida do patrimônio, diminuindo-o ou despesa para fins contábeis, baseado no princípio contábil da Competência e Oportunidade. E não efetiva aquela despesa que não altera a situação líquida patrimonial ou despesas que representam a incorporação de um Ativo ou a baixa de Passivo.

O Reconhecimento da Despesa sob o aspecto Orçamentário: pelo aspecto Orçamentário o critério de escrituração e registro das Despesas ou Dispêndios

orçamentários, como são chamados, obedece ao art. 35 II da Lei nº 4.320/64: Pertencem ao Exercício Financeiro: II – As despesas nele empenhadas.

2.3 RECONHECIMENTO DE ATIVOS

Os Ativos sob o novo aspecto contábil é classificado em CIRCULANTE e NÃO CIRCULANTE e são reconhecidos como Ativos os recursos controlados pela entidade como resultado de eventos passados e do qual se espera que resultem para a entidade benefícios econômicos futuros ou potencial de serviços. (Res. CFC 1268/09)

2.3.1 DISPONIBILIDADES

São avaliadas ou mensuradas pelo valor original, feita a conversão, quando em moeda estrangeira. As atualizações apuradas são contabilizadas em contas de resultado.

2.3.2 CRÉDITOS

São avaliados e mensurados pelo valor original, feito a conversão quando em moeda estrangeira, à taxa de câmbio vigente na data do Balanço Patrimonial; Os riscos de recebimento são reconhecidos em contas de ajuste, para os créditos de Dívida Ativa o critério de cálculo da conta de Ajustes segue o determinado pelo Manual de Contabilidade; As provisões são constituídas com base em estimativas pelos prováveis valores de realização para os ativos; As atualizações e os ajustes apurados são contabilizados em contas de resultado.



2.3.3 ESTOQUES

Os estoques são avaliados com base no valor de aquisição/produção/construção ou valor realizável líquido, dos dois o menor. O método para mensuração e avaliação das saídas é o custo médio ponderado, conforme o inciso III, art. 106 da Lei nº 4.320/64.

2.3.4 INVESTIMENTOS

As participações que o Estado tem influência significativa, como as Empresas Estatais, são avaliadas pelo método da equivalência patrimonial.

2.3.5 IMOBILIZADO

O ativo imobilizado é reconhecido inicialmente com base no valor de aquisição, produção ou construção.

2.4 RECONHECIMENTO DE PASSIVOS

O reconhecimento de Passivos no setor público tinha como base a Lei nº 4.320/64 que segregava os Passivos em Financeiro e Permanente. Onde o Passivo Financeiro

compreende “as dívidas fundadas e outras” cujo pagamento independa de autorização orçamentária. Com as mudanças introduzidas na Contabilidade Aplicada ao Setor Público a classificação se dá pela exigibilidade das obrigações, sendo dividido em CIRCULANTE e NÃO CIRCULANTE. Passivos são obrigações presentes da entidade, derivadas de eventos passados, cujos pagamentos se esperam que resultem para a entidade saídas de recursos capazes de gerar benefícios econômicos ou potencial de serviços. (Res. CFC 1268/09). Uma característica essencial para a existência de um passivo é que a entidade tenha uma obrigação presente. As obrigações podem ser legalmente exigíveis em consequência de um contrato ou de requisitos estatutários. No FIPLAN, o RPC – Registro do Passivo por Competência permite que a maioria das obrigações do Estado sejam reconhecidas independentemente do reconhecimento orçamentário.



NOTAS AO BALANÇO ORÇAMENTÁRIO

ANEXO 12 DA LEI 4.320/64
BALANÇO ORÇAMENTÁRIO
GOVERNO DO ESTADO DA BAHIA - TODOS OS PODERES

EXERCÍCIO : 2015

PERÍODO : DEZEMBRO/2015

DATA : 18/01/2016

PÁGINA : 001

Referência: STN/MCASP 5ª Edição

RECEITAS ORÇAMENTÁRIAS	PREVISÃO INICIAL	PREVISÃO ATUALIZADA (A)	RECEITAS REALIZADAS (B)	SALDO A REALIZAR C=(B-A)
RECEITAS CORRENTES	33.268.190.400,00	35.138.371.672,00	34.786.961.065,31	(351.410.606,69)
RECEITA TRIBUTÁRIA	21.433.963.008,00	22.671.883.480,00	22.435.236.825,37	(236.646.654,63)
Impostos	20.542.139.000,00	21.780.059.472,00	21.463.959.349,07	(316.100.122,93)
Taxas	891.824.008,00	891.824.008,00	971.277.476,30	79.453.468,30
Contribuição de Melhoria	-	-	-	-
RECEITA DE CONTRIBUIÇÕES	2.713.204.829,00	2.713.204.829,00	2.232.873.023,28	(480.331.805,72)
Contribuições Sociais	2.713.204.829,00	2.713.204.829,00	2.232.873.023,28	(480.331.805,72)
Contribuições Econômicas	-	-	-	-
RECEITA PATRIMONIAL	442.328.647,00	551.271.637,00	1.004.348.272,89	453.076.635,89
Receitas Imobiliárias	37.800.993,00	39.160.905,00	32.436.682,68	(6.724.222,32)
Receitas de Valores Mobiliários	226.430.098,00	334.013.176,00	896.698.043,92	562.684.867,92
Receitas de Concessões e Permissões	12.576.000,00	12.576.000,00	8.921.422,12	(3.654.577,88)
Compensações Financeiras	-	-	-	-
Receita da Cessão de Direitos	45.651.000,00	45.651.000,00	63.899.878,30	18.248.878,30
Outras Receitas Patrimoniais	119.870.556,00	119.870.556,00	2.392.245,87	(117.478.310,13)
RECEITA AGROPECUÁRIA	1.171.432,00	1.171.432,00	394.383,91	(777.048,09)
Receita da Produção Vegetal	18.000,00	18.000,00	1.866,00	(16.134,00)
Receita da Produção Animal e Derivados	773.360,00	773.360,00	380.013,71	(393.346,29)
Outras Receitas Agropecuárias	380.072,00	380.072,00	12.504,20	(367.567,80)
RECEITA INDUSTRIAL	133.640,00	133.640,00	-	(133.640,00)
Receita da Indústria Extrativa Mineral	-	-	-	-
Receita da Indústria de Transformação	133.640,00	133.640,00	-	(133.640,00)
Receita da Indústria de Construção	-	-	-	-
Outras Receitas Industriais	-	-	-	-
RECEITA DE SERVIÇOS	207.791.601,00	217.248.816,00	150.737.655,57	(66.511.160,43)
TRANSFERÊNCIAS CORRENTES	12.394.225.813,00	12.685.694.263,00	12.520.978.804,60	(164.715.458,40)
Transferências Intergovernamentais	12.308.567.413,00	12.555.358.139,00	12.406.513.743,82	(148.844.395,18)
Transferências de Instituições Privadas	-	734.400,00	742.977,78	8.577,78
Transferências do Exterior	-	9.452,00	9.451,42	(0,58)
Transferências de Pessoas	-	-	-	-
Transferências de Convênios	85.658.400,00	129.592.272,00	113.712.631,58	(15.879.640,42)
Transferências para o Combate à Fome	-	-	-	-
OUTRAS RECEITAS CORRENTES	499.913.308,00	722.305.453,00	968.824.722,08	246.519.269,08
Multas e Juros de Mora	143.554.492,00	204.921.071,00	283.214.225,98	78.293.154,98
Indenizações e Restituições	241.358.722,00	250.670.178,00	282.535.707,61	31.865.529,61
Receita da Dívida Ativa	34.996.328,00	49.615.328,00	107.550.885,18	57.935.557,18
Receitas Diversas	80.003.766,00	217.098.876,00	295.523.903,31	78.425.027,31
DEDUÇÕES DE RECEITA ORÇAMENTÁRIA	(4.424.541.878,00)	(4.424.541.878,00)	(4.526.432.622,39)	(101.890.744,39)

RECEITAS DE CAPITAL	3.672.746.600,00	3.988.326.019,00	1.555.666.110,96	(2.432.659.908,04)
OPERAÇÕES DE CREDITO	1.690.158.000,00	1.857.643.339,00	1.015.834.047,74	(841.809.291,26)
Operações de Crédito Internas	1.267.126.000,00	1.434.611.339,00	937.767.655,53	(496.843.683,47)
Operações de Crédito Externas	423.032.000,00	423.032.000,00	78.066.392,21	(344.965.607,79)
ALIENAÇÃO DE BENS	12.161.000,00	12.378.000,00	18.443.020,56	6.065.020,56
Alienação de Bens Móveis	4.361.000,00	4.578.000,00	5.547.850,20	969.850,20
Alienação de Bens Imóveis	7.800.000,00	7.800.000,00	12.895.170,36	5.095.170,36
AMORTIZAÇÃO DE EMPRESTIMOS	250.143.000,00	250.143.000,00	168.821.425,95	(81.321.574,05)
TRANSFERÊNCIAS DE CAPITAL	1.720.284.600,00	1.866.670.585,00	354.842.819,33	(1.511.827.765,67)
Transferências Intergovernamentais	29.000.000,00	29.000.000,00	17.416.025,24	(11.583.974,76)
Transferências de Instituições Privadas	-	-	-	-
Transferências do Exterior	-	-	-	-
Transferências de Pessoas	-	-	-	-
Transferências de Outras Instituições Públicas	-	-	-	-
Transferências de Convênios	1.691.284.600,00	1.837.670.585,00	337.426.794,09	(1.500.243.790,91)
Transferências para o Combate à Fome	-	-	-	-
OUTRAS RECEITAS DE CAPITAL	-	1.491.095,00	-	(1.491.095,00)
Integralização do Capital Social	-	-	-	-
Receitas de Capital Diversas	-	1.491.095,00	-	(1.491.095,00)
DEDUÇÕES DE RECEITA ORÇAMENTARIA	-	-	(2.275.202,62)	(2.275.202,62)
SUBTOTAL DAS RECEITAS (I)	36.940.937.000,00	39.126.697.691,00	36.342.627.176,27	(2.784.070.514,73)
OPERAÇÕES DE CREDITO - REFINANCIAMENTO (II)	-	-	-	-
Operações de Crédito Internas	-	-	-	-
Mobiliária	-	-	-	-
Contratual	-	-	-	-
Operações de Crédito Externas	-	-	-	-
Mobiliária	-	-	-	-
Contratual	-	-	-	-
SUBTOTAL COM REFINANCIAMENTOS (III) = (I + II)	36.940.937.000,00	39.126.697.691,00	36.342.627.176,27	(2.784.070.514,73)
DÉFICIT (IV)	-	-	211.110.903,10	-
TOTAL (V) = (III + IV)	36.940.937.000,00	39.126.697.691,00	36.553.738.079,37	(2.784.070.514,73)
SALDOS DE EXERCÍCIOS ANTERIORES	-	-	-	-
(UTILIZADOS PARA CRÉDITOS ADICIONAIS)	-	3.214.586.877,00	-	-
Superavit Financeiro	-	3.214.586.877,00	-	-
Reabertura de Créditos Adicionais	-	-	-	-

RECEITAS INTRA-ORÇAMENTÁRIAS	PREVISÃO INICIAL	PREVISÃO ATUALIZADA (A)	RECEITAS REALIZADAS (B)	SALDO A REALIZAR C=(B-A)
RECEITAS CORRENTES	2.150.384.000,00	2.454.884.624,00	2.870.542.489,46	415.657.865,46
RECEITA DE CONTRIBUIÇÕES	2.120.632.171,00	2.120.632.171,00	2.528.238.291,90	407.606.120,90
Contribuições Sociais	2.120.632.171,00	2.120.632.171,00	2.528.238.291,90	407.606.120,90
RECEITA DE SERVIÇOS	29.751.829,00	34.252.453,00	42.582.113,89	8.329.660,89
OUTRAS RECEITAS CORRENTES	-	300.000.000,00	300.000.000,00	-
DEDUÇÕES DE RECEITA ORÇAMENTARIA	-	-	(277.916,33)	(277.916,33)
TOTAL	2.150.384.000,00	2.454.884.624,00	2.870.542.489,46	415.657.865,46

ANEXO 12 DA LEI 4.320/64
BALANÇO ORÇAMENTÁRIO
 GOVERNO DO ESTADO DA BAHIA - TODOS OS PODERES

EXERCÍCIO : 2015

PERÍODO : DEZEMBRO/2015

DATA : 18/01/2016

PÁGINA : 002

Apresentação de valores em R\$ 1,00

DESPESAS ORÇAMENTÁRIAS	DOTAÇÃO INICIAL	DOTAÇÃO ATUALIZADA	DESPESAS EMPENHADAS	DESPESAS LIQUIDADAS	DESPESAS PAGAS	SALDO DA DOTAÇÃO EXECUTAR
DESPESAS CORRENTES	31.492.590.553,00	34.555.767.780,47	33.025.654.413,63	32.864.727.934,67	32.391.272.222,78	1.530.113.366,84
PESSOAL E ENCARGOS SOCIAIS	17.573.988.000,00	18.640.067.350,61	18.213.539.878,48	18.211.882.747,18	17.831.168.473,84	426.527.472,13
JUROS E ENCARGOS DA DÍVIDA	607.999.000,00	633.864.145,00	633.856.978,55	581.085.271,12	581.085.271,12	7.166,45
OUTRAS DESPESAS CORRENTES	13.310.603.553,00	15.281.836.284,86	14.178.257.556,60	14.071.759.916,37	13.979.018.477,82	1.103.578.728,26
DESPESAS DE CAPITAL	5.454.478.564,00	7.326.054.047,18	3.528.083.665,74	3.467.787.152,26	3.451.354.975,12	3.797.970.381,44
INVESTIMENTOS	4.220.584.564,00	5.960.258.830,18	2.292.137.950,41	2.231.841.436,93	2.215.409.259,79	3.668.120.879,77
INVERSÕES FINANCEIRAS	371.782.000,00	410.873.631,00	281.031.070,53	281.031.070,53	281.031.070,53	129.842.560,47
AMORTIZAÇÃO DA DÍVIDA	862.112.000,00	954.921.586,00	954.914.644,80	954.914.644,80	954.914.644,80	6.941,20
RESERVA DE CONTINGÊNCIA	22.066.883,00	64.403,00	-	-	-	64.403,00
RESERVA DO RPPS	-	-	-	-	-	-
SUBTOTAL DAS DESPESAS (VI)	36.969.136.000,00	41.881.886.230,65	36.553.738.079,37	36.332.515.086,93	35.842.627.197,90	5.328.148.151,28
AMORTIZAÇÃO DA DÍVIDA / REFINANCIAMENTO(VII)	-	-	-	-	-	-
AMORTIZAÇÃO DA DÍVIDA INTERNA	-	-	-	-	-	-
Dívida Mobiliária	-	-	-	-	-	-
Outras Dívidas	-	-	-	-	-	-
AMORTIZAÇÃO DA DÍVIDA EXTERNA	-	-	-	-	-	-
Dívida Mobiliária	-	-	-	-	-	-
Outras Dívidas	-	-	-	-	-	-
SUBTOTAL COM REFINANCIAMENTO (VIII) = (VI) + (VII)	36.969.136.000,00	41.881.886.230,65	36.553.738.079,37	36.332.515.086,93	35.842.627.197,90	5.328.148.151,28
SUPERÁVIT(IX)	-	-	-	-	-	-
TOTAL (X) = (VIII + IX)	36.969.136.000,00	41.881.886.230,65	36.553.738.079,37	36.332.515.086,93	35.842.627.197,90	5.328.148.151,28

DESPESAS INTRA-ORÇAMENTÁRIAS	DOTAÇÃO INICIAL	DOTAÇÃO ATUALIZADA	DESPESAS EMPENHADAS	DESPESAS LIQUIDADAS	DESPESAS PAGAS	SALDO DA DOTAÇÃO
DESPESAS CORRENTES	2.122.185.000,00	2.914.282.961,35	2.881.740.155,63	2.880.767.103,41	2.877.940.939,54	32.542.805,72
PESSOAL E ENCARGOS SOCIAIS	1.772.403.000,00	2.226.001.567,08	2.217.523.407,91	2.217.523.407,91	2.215.823.057,58	8.478.159,17
OUTRAS DESPESAS CORRENTES	349.782.000,00	688.281.394,27	664.216.747,72	663.243.695,50	662.117.881,96	24.064.646,55
DESPESAS DE CAPITAL	-	-	-	-	-	-
INVESTIMENTOS	-	-	-	-	-	-
TOTAL	2.122.185.000,00	2.914.282.961,35	2.881.740.155,63	2.880.767.103,41	2.877.940.939,54	32.542.805,72

1 – Resultado Orçamentário: o Balanço Orçamentário do Estado da Bahia apresenta as receitas e as despesas previstas e realizadas durante o exercício de 2015. A realização da receita no total de R\$ 36.342.627.176,27 foi menor que a execução da despesa no valor de R\$ 36.553.738.079,37 ocasionando um 1 resultado deficitário da execução orçamentária no valor de R\$ 211.110.903,10.

2 – Superávit Financeiro de Exercícios Anteriores: o superávit Financeiro é o resultado positivo obtido do confronto entre o Ativo Financeiro e o Passivo Financeiro apurado no Balanço Patrimonial do exercício anterior. Esse valor poderá ser utilizado como fonte de recurso para abertura de créditos adicionais. No exercício de 2015 o superávit apurado do período anterior foi no total de R\$ 3.214.586.877. O quadro a seguir apresenta o detalhamento desses valores por Destinação de Recursos:

SUPERÁVIT FINANCEIRO POR DR			
RECURSOS DO TESOURO – EXERCÍCIOS ANTERIORES		RECURSOS DE OUTRAS FONTES – EXERCÍCIOS ANTERIORES	
DR	VALOR	DR	VALOR
0300	209.047.253	0613	299.228.977
0305	10.709.670	0626	2.296.736
0307	322.204	0631	310.565.863
0309	131.667	0633	143.128
0311	4.500.000	0635	367.100
0313	62.069.783	0637	148.032
0315	51.375.229	0641	1.441.332
0317	408.870	0642	48.492.603
0319	247.742	0645	1.005.959
0320	112.684.087	0646	2.271.000
0321	226.778.934	0647	28.936.952

0322	19.434.910	0664	7.195.516
0324	867.780.344	0680	2.292.090
0325	23.872.815	0681	15.053.718
0326	1.802.133	0682	17.190.638
0327	554.869	0683	7.217.295
0328	4.049.782	0684	2.878.939
0330	1.133.399	0685	30.972.313
0331	823.202.881	TOTAL	777.698.191
0333	68.104	TOTAL GERAL	3.214.586.877
0334	187.120		
0336	2.470.627		
0347	9.056.263		
0350	5.000.000		
TOTAL	2.436.888.686		

Fonte: FIPLAN/SEPLAN

3 – O orçamento aprovado durante sua execução pode apresentar necessidade de alterações para adequação às demandas de despesa. Essas alterações são possíveis por meio dos créditos adicionais. No exercício de 2015 foram abertos créditos especiais e suplementares conforme quadro a seguir:

TIPO INSTRUMENTO	MODALIDADE CREDITO	VALOR SUPLEMENTADO
Decreto	Especial	20.836.989,00
Decreto	Suplementar	10.064.504.686,27
Intrassistema	Suplementar	7.470.142.664,76

Fonte: FIPLAN/SEPLAN

4- A Reserva de Contingência dotação constante da Lei Orçamentária, sem destinação específica nem vinculação a qualquer órgão, cuja finalidade principal

é servir de fonte de cancelamento para a abertura de créditos adicionais, ao longo do exercício. O valor Orçado Inicial dessa dotação foi de R\$ 22.066.883,00

sendo anulado R\$ 22.002.480,00, essa anulação serviu para suplementar outras despesas conforme descrito no quadro a seguir:

UTILIZAÇÃO DA RESERVA DE CONTIGÊNCIA	
NATUREZA DA DESPESA	VALOR
31909600	452.000
33404100	1.000.000
33901400	1.380
33903200	300.000
33903300	8.105.400
33903600	138.500
33903700	4.050.000
33903900	6.355.900
33905900	230.000
33909200	980.000
33913900	2.000
44504200	200.000
44905200	187.300
TOTAL	22.002.480

NOTAS AO BALANÇO PATRIMONIAL

ANEXO 14 DA LEI 4.320/64			
BALANÇO PATRIMONIAL			
GOVERNO DO ESTADO DA BAHIA – TODOS OS PODERES			
ATIVO	2015	PASSIVO	2015
ATIVO CIRCULANTE	9.163.391.103	PASSIVO CIRCULANTE	6.392.675.843
¹ Caixa e Equivalentes de Caixa	6.512.828.519	Obrigações Trabalhistas, Previdenciárias e Assistenciais	
Créditos à Curto Prazo	1.099.021.601	à Pagar a Curto Prazo	281.031.667
Clientes	11.951.319	Empréstimos e Financiamentos à Curto Prazo	1.023.481.807
Créditos Tributários à receber	2.531.964	Fornecedores e Contas a Pagar à Curto Prazo	1.276.829.149
Créditos de Transferências a Receber	120.823.925	Obrigações Fiscais à Curto Prazo	21.854.896
Empréstimos e Financiamentos Concedidos	963.714.393	⁶ Demais Obrigações à Curto Prazo	3.789.478.323
Demais Créditos e valores à Curto Prazo	1.368.955.308	PASSIVO NÃO CIRCULANTE	186.808.567.975
Estoques	182.585.675	⁷ Obrigações Trabalhistas, Previdenciárias e Assistenciais à Pagar à Longo Prazo	1.027.766.912
ATIVO NÃO CIRCULANTE	20.355.819.822	⁸ Empréstimos e Financiamentos à Longo Prazo	17.760.985.678
Ativo Realizável à Longo Prazo	1.254.544.831	Fornecedores à Longo Prazo	1.087.891.708
Créditos à Longo Prazo	606.966.495	⁹ Provisões à Longo Prazo	166.853.573.026
Créditos Tributários à Receber	257.790.308	Demais Obrigações à Longo Prazo	78.350.652
² Dívida Ativa Tributária	13.074.110.947	PATRIMÔNIO LÍQUIDO	2015
Dívida Ativa não Tributária – Clientes	107.556.622		
Empréstimos e Financiamentos Concedidos	316.079.673	Patrimônio Social e Capital Social	703.637.411
³ (-) Ajustes de Perdas de Crédito à Longo Prazo	(13.148.571.053)	Reservas de Lucros	472.557.751

Demais Créditos e Valores à Longo Prazo	296.300.387	¹⁰ Resultados Acumulados	(164.858.228.055)
Investimentos e Aplicações Temporárias à LP	348.082.002	Lucros e Prejuízos do Exercício	(30.474.284.349)
VPD Pagas Antecipadamente	3.195.946	Lucros e Prejuízos Acumulados de Exercícios Anteriores	(133.418.864.309)
4 INVESTIMENTOS	7.302.070.141	Ajustes de exercícios anteriores	(965.079.397)
Participações Permanentes	7.302.070.141		
Participações Avaliadas – Método Equiv. Patrimonial	1.345.657.413	TOTAL DO PATRIMÔNIO LÍQUIDO	(163.682.032.893)
Participações Avaliadas pelo Método de Custo	5.956.412.728		
Demais Investimentos Permanentes	–		
5 IMOBILIZADO	11.799.204.851		
Bens Móveis	3.584.811.991		
(-) Depreciação Acumulada Bens Móveis	(1.279.406.788)		
Bens Imóveis	11.544.735.873		
(-) Depreciação Acumulada Bens Imóveis	(2.050.936.226)		
Intangível	0,00		
Marcas, Direitos e Patentes Industriais	–		
TOTAL	29.519.210.926	TOTAL	29.519.210.926
¹¹ ATIVO FINANCEIRO	8.057.350.977	PASSIVO FINANCEIRO	2.039.988.746
ATIVO PERMANENTE	21.461.859.948	PASSIVO PERMANENTE	191.161.255.073
		SALDO PATRIMONIAL	(163.682.032.893)
TOTAL	29.519.210.926	TOTAL	29.519.210.926
COMPENSAÇÕES	2015	COMPENSAÇÕES	2015
Saldo dos Atos Potenciais Ativos		Saldo dos Atos Potenciais Passivos	
ATOS POTENCIAIS	155.396.888	ATOS POTENCIAIS	47.850.036.326
TOTAL	155.396.888	TOTAL	47.850.036.326

ATIVO CIRCULANTE

1 – Caixa e Equivalente de Caixa: compreende dinheiro em caixa, depósitos bancários, investimentos de curto prazo de alta liquidez, com vencimentos originais de até três meses. São excluídos os saldos das transações intra-orçamentárias e o Suprimento de Fundos.

CONTA	NOME	VALOR	D/C
(+) 1.1.1.0.0.00.00.00	Caixa e quivalente	9.225.797.061,09	D
(-) 2.1.8.9.1.02.96.00	Suprimentos de fundos – diversos bancos	990.000.000,00	C
(-) 1.1.1.1.2.00.00.00	Caixa e equivalentes de caixa em moeda nacional – intra ofss	1.722.968.541,92	D
(=)	Caixa e quivalente do balanço	6.512.828.519,17	D

ATIVO NÃO CIRCULANTE

2 – Dívida Ativa Tributária: A Dívida Ativa Tributária no valor de R\$ 13.074.110.947 está classificada no Ativo Não Circulante, no Realizável à Longo Prazo. Para o exercício de 2015 a DICOP/SEFAZ atualizou a Orientação Técnica 034/2013 que estabelece procedimentos para permitir o registro dos processos referentes à Dívida Ativa Tributária a serem executados no Sistema Integrado de Planejamento, Contabilidade e Finanças do Estado da Bahia – FIPLAN. A OT estabelece os lançamentos contábeis automáticos (via Nota de Lançamento Automático – NLA) para os registros contábeis da inscrição em Dívida Ativa, atualização monetária, juros, multas e outros encargos, provisão para perdas, cancelamentos e baixas, de acordo com o estabelecido no Manual de Contabilidade Aplicada ao Setor Público (MCASP).

O Decreto nº 7.629 de 1999 que regulamenta o Processo Administrativo Fiscal no Estado da Bahia dispõe:

Art. 113. Compete à Procuradoria Geral do Estado – PGE proceder ao controle da legalidade e à Secretaria da Fazenda, através da Diretoria de Arrecadação, Crédito Tributário e Controle – DARC, a inscrição dos créditos tributários na Dívida Ativa.

De acordo com o Regimento da Secretaria da Fazenda do Estado da Bahia (Decreto Nº 7.921 de 2001), a Diretoria de Arrecadação, Crédito Tributário e Controle (DARC) controla a propriedade dos valores arrecadados e efetua a gestão dos valores em cobrança administrativa e judicial.

Nessa Diretoria, a Gerência de Controle do Crédito Tributário (GCRED), tem a finalidade de gerir o Sistema de Controle do Crédito Tributário. A Gerência de Cobrança do Crédito Tributário (GECOB) efetua a gestão da cobrança administrativa dos créditos tributários, e dos inscritos em Dívida Ativa, e também, das atividades relativas à administração da Dívida Ativa Tributária, inclusive sua inscrição.

O Manual de Contabilidade Aplicada ao Setor Público define dois procedimentos contábeis a serem seguidos quando da inscrição dos créditos tributários em Dívida Ativa, devendo o ente optar por um deles, conforme o nível de controle desejado.

Procedimento de Registro 1 – Utiliza contas de controle para acompanhar todo o processo de inscrição do crédito em Dívida Ativa, desde o inadimplemento até a efetiva inscrição. Requer uma maior integração entre as diversas etapas e unidades envolvidas.

Procedimento de Registro 2 – Haverá registro contábil apenas no momento da efetiva inscrição dos valores em Dívida Ativa, dispensando o uso de contas de controle. Este procedimento deve ser utilizado quando houver dificuldades de integração entre as diversas unidades participantes do processo.

O Estado da Bahia optou pelo procedimento de registro 2, dada as dificuldades de integração entre as diversas unidades participantes do processo, como também, em função de que toda a Previsão da Receita Orçamentária na Lei Orçamentária Anual (LOA), elaborada pela Secretaria do Planejamento – SEPLAN, está centralizada na Diretoria do Tesouro (DEPAT), na Unidade Orçamentária 98101.

PROCEDIMENTOS E CONTABILIZAÇÃO NO FIPLAN: No FIPLAN na Unidade Orçamentária 98101 – Diretoria do Tesouro – DEPAT, Unidade Gestora 0000, é registrada contabilmente a arrecadação da receita tributária proveniente dos créditos constituídos. O valor contábil referente ao crédito a receber deverá permanecer na Unidade Orçamentária 98101 – Diretoria do Tesouro, Unidade Gestora 0000 Diretoria do Tesouro até o recebimento do crédito no prazo legal, ou quando ocorrer à reclassificação do mesmo motivado pelo não recebimento no prazo de pagamento. Na reclassificação do crédito tributário ocorrerá o registro contábil da inscrição em Dívida Ativa, e a transferência, do mesmo, da Unidade Orçamentária 98101 – Diretoria do Tesouro, Unidade Gestora 0000 Diretoria do Tesouro para Unidade Orçamentária 13101 – Assessoria de Planejamento e Gestão – SEFAZ, Unidade Gestora 0007 – Diretoria de Arrecadação Crédito Tributário e Controle – DARC, que é o órgão responsável pelo controle e registro contábil da inscrição da Dívida Ativa Tributária, bem como pelos registros de atualização monetária, juros, multas e outros encargos, provisão para perdas dos créditos inscritos, cancelamentos, e baixas referentes a abatimentos ou anistias previstos legalmente.

As baixas por recebimento da Dívida Ativa Tributária ocorrerão de forma automática, por meio da integração entre o SIGAT e o FIPLAN, via RSS (Receita Integrada), quando dos pagamentos dos respectivos DAE Tributários referente à Dívida Ativa efetuados pelos contribuintes.

3 – Ajustes para Perda da Dívida Ativa: Os Créditos inscritos em dívida ativa tiveram seus riscos de não recebimento representados a partir de uma conta redutora do ativo conforme preconiza o item 5.3.5 do Manual de Contabilidade Aplicada ao Setor Público – MACSP, em sua 6ª edição.

A Metodologia utilizada foi a baseada no histórico de recebimentos passados. Essa metodologia o cálculo do ajuste baseia-se em duas variáveis principais:

- a) média percentual de recebimentos passados; e
- b) saldo atualizado da conta de créditos inscritos em Dívida Ativa.

A média percentual de recebimentos passados utiliza uma média ponderada dos recebimentos com relação aos montantes inscritos dos três últimos exercícios. Essa média ponderada de recebimentos é calculada em cada um dos 3 últimos exercícios pela divisão da média mensal de recebimentos em cada exercício pela média anual dos saldos mensais. A partir da média ponderada dos recebimentos dos três últimos exercícios, calcula-se a média percentual de recebimentos pela divisão da soma desses percentuais dividida por três (número de exercícios considerados) achando-se a taxa a ser aplicada, durante todo o exercício subsequente, ao saldo mensal da dívida ativa para conhecimento do valor do ajuste, devendo-se efetuar o acréscimo ou reversão do valor do ajuste para Perda da Dívida Ativa.

Para o exercício de 2015 foi considerado no cálculo os exercícios de 2012, 2013 e 2014 cujos saldos são apresentados a seguir:

CÁLCULO DA MÉDIA PERCENTUAL DOS RECEBIMENTOS	2012	2013	2014
Média mensal de recebimentos da Dívida Ativa	R\$ 6.23 6.872,26	R\$ 28.843.36 9,0 1	R \$ 8.868.7 17,70
Total de Recebimentos da Dívida Ativa	R\$ 74.842.467,14	R\$ 346.1 20.428,09	R \$ 106.424.6 12,36
Número de meses no ano	12	12	12
Média anual dos saldos mensais	R\$ 8.6 08.720.288,56	R\$ 9.962.341.233,95	R \$ 10.342.978.8 15,84
Soma dos Sa Idos m ensais	R\$ 103.3 04.643.462,68	R\$ 1 19.548.0 94.807,37	R \$ 124.11 5.745.790,07
Número de meses no ano	12	12	12
Média ponderada dos recebimentos	0,072448309	0,289524002	0,085746262
Cálculos para os exercícios de:	2012	2013	2014
	0,072448309	0,289524002	0,085746262
Média percentual dos recebimentos (Essa média será utilizada para todo o exercício de 2015)		0,149239 524	

Para o exercício de 2015 o cálculo da provisão, considerando o saldo dos créditos inscritos em 31/12/2015 os cálculos foi o que segue:

Saldo dos Créditos Inscritos em 31/12/2015(a)	R\$ 13.074.110.946,78
Média ponderada percentual dos recebimentos(b)	0,149239524%
Ajustes de Perdas = (a) – [(a)*(b)]	R\$ 13.054.599.205,82

4 – Investimentos: a conta investimento é representada por valores de empresas do qual O Estado é sócio majoritário esse investimento é avaliado pelo método da Equivalência Patrimonial, conforme preconiza as práticas contábeis. A Tabela a seguir apresenta o resultado dessa avaliação:

EQUIVALENCIA PATRIMONIAL 2015						
CONTAS	PATRIMONIO LIQUIDO – OUTUBRO /2014	PART (%)	EQUIVALÊNCIA PATRIMONIAL	VALOR CONTÁBIL INVESTIMENTO (31/12/2013)	RESULTADO DA EQUIVALÊNCIA	SALDO BALANÇO INVESTIMENTO FIPLAN (31/12/2014)
EMPRESAS PÚBLICAS	(1)	(2)	(3=1x2)	(4)	(5=3-4)	(6=4+5)
EGBA	60.518.890,00	100%	60.518.890,00	61.131.469,00	(612.579,00)	60.518.890,00
SUB-TOTAL			60.518.890,00		(612.579,00)	60.518.890,00
SOC.ECONOMIA MISTA						
PRODEB	16.754.875,00	98,17%	16.448.260,79	10.520.202,75	5.928.058,04	16.448.260,79
BAHIAGAS	517.888.136,97	17,00%	88.040.983,28	82.926.611,90	5.114.371,38	88.040.983,28
DESENBÁHIA	534.556.534,17	99,95%	534.289.255,90	417.774.219,17	116.515.036,73	534.289.255,90

EBAL	(15.910.194,53)	100,00%	(15.910.194,53)	-	(15.910.194,53)	(15.910.194,53)
URBIS	(62.407.266,72)	99,94%	(62.369.822,36)	(24.152.470,49)	(38.217.351,87)	(62.369.822,36)
EMBASA	5.098.131.092,66	99,67%	5.081.307.260,05	4.966.780.357,50	114.526.902,55	5.081.307.260,05
Sub-total	-		5.641.805.743,14	5.514.980.389,83	187.956.822,31	5.641.805.743,14
TOTAL	-		5.702.324.633,14	5.514.980.389,83	187.344.243,31	5.702.324.633,14

FONTE: Balanço Geral do Estado, Balanço das Empresas e Informações Gerenciais .

ELABORADO: GEFIN/DEPAT

O Estado possui investimento em outras empresas, mas em menor valor. Conforme descrito na Tabela abaixo:

Patrimob – 2015

CONTAS	PATRIMÔNIO LÍQUIDO	PART (%)	VALORES INFORMADOS ENCARGOS GERAIS	VALOR CONTÁBIL INVESTIMENTO (31/10/2014)	AUMENTO / DIMINUIÇÃO INVESTIMENTO	TOTAL	AUMENTOS / DIMINUIÇÕES	SALDO BALANÇO INVESTIMENTO
		(2)	(3=1X2)	(4)	(5)	(6=4+5)	(7=3-6)	(8=6+7)
OUTROS INVESTIMENTOS								
B.N.B.	2.177.338.000,00		6.114,47	4.685,67	1.428,80	6.114,47	-	4.685,67
CHESF	17.216.161.000,00		185.448,96	299.092,23	(113.643,27)	185.448,96	-	299.092,23
COELBA	2.307.091.000,00		35.759,78	32.971,19	2.788,59	35.759,78	-	32.971,19
PETROBRAS	307.316.516.000,00		10.337,15	9.779,09	558,06	10.337,15	-	9.779,09
COSERN	719.912.000,00		8.597,72	7.451,36	1.146,36	8.597,72	-	7.451,36
CODEBA	174.009.178,00		4.450.642,73	4.209.226,06	241.416,67	4.450.642,73	-	4.209.226,06
PETROL	6.481.813,00		631.148,23	628.980,93	2.167,30	631.148,23	-	628.980,93
PARANAPANEMA	1.382.990.000,00		4.467.447,59	5.398.526,11	(931.078,52)	4.467.447,59	-	5.398.526,11
INB	328.820.000,00		16,02	13,37	2,65	16,02	-	13,37
CETREL	254.209.000,00		55.984.757,51	38.742.151,76	17.242.605,75	55.984.757,51	-	38.742.151,76
TOTAL			65.780.270,16	49.332.877,77	-	65.780.270,16	-	49.332.877,77

FONTE: Balanço Geral do Estado/fiplan, Balanço das Empresas em 31/10/2014 (Publicado em Jornais, Internet) e Informações Gerenciais .

ELABORADO: GEFIN/DEPAT



5- Imobilizado: Compreende o valor da aquisição ou incorporação de bens móveis, imóveis e outros destinados a manutenção das atividades da entidade deduzidos pela depreciação/amortização. As depreciações são calculadas pelo método linear, sobre o valor dos bens, às taxas admitidas pela legislação fiscal. O material identificado como permanente está sujeito à depreciação, observadas às normas técnicas aplicáveis à taxa estabelecida na Instrução Normativa nº 162 de 31 de dezembro de 1998, da Secretaria da Receita Federal. A partir da utilização do Sistema de Administração de Patrimônio – SIAP, implantado no Estado da Bahia em 1997, o patrimônio mobiliário incorporado no referido Sistema, desde então é depreciado. Conforme o quadro a seguir:

DESCRIÇÃO	CONTA	% POR ANO	TEMPO
EQUIPAMENTOS E APARELHOS (SIST.COMUNICAÇÃO)	1.1	10%	10 ANOS
DIREITOS DE USO (SIST.COMUNICAÇÃO)	1.2	20%	05 ANOS
EQUIPAMENTOS (SIST.PROCESAM.DADOS)	2.1	20%	05 ANOS
DIREITOS DE USO (SIST.PROCESAM.DADOS)	2.2	20%	05 ANOS
ARMAMENTOS (SIST.SEGURANÇA)	3.1	10%	10 ANOS
VEÍCULOS (SIST.SEGURANÇA)	3.2	20%	05 ANOS
AERONAVES E EMBARC. (SIST.SEGURANÇA)	3.3	10%	10 ANOS
SEMOVENTES (SIST.SEGURANÇA)	3.4	20%	05 ANOS
VEÍCULOS (SIST.TRANSPORTE)	4.1	20%	05 ANOS
AERONAVES E EMBARC.(SIST.TRANSPORTE)	4.2	10%	10 ANOS
MÓVEIS E UTENSÍLIOS (SIST.ADMINIST.)	5.1	10%	10 ANOS

Fonte: SAEB/SRL

Reavaliação – O SIAP não contempla o módulo de reavaliação.

O controle patrimonial dos bens móveis é de responsabilidade de cada órgão da Administração Direta e Indireta.

6- Demais Obrigações: Nesse grupo temos a conta de Convênios Recebidos a Comprovar que representa valores recebidos de convênios pendentes de

prestação de contas ou de execução. Durante o exercício de 2015 os valores recebidos de convênio estão descritos no quadro abaixo:

Convênios a Comprovar 2015 valores recebidos/pagos	
Previstos LOA/ Inicial (131, 231 e 247)	R\$1.768.899.000,00
Total de Recursos previstos atualizado (FIPLAN)	R\$1.961.075.356,00
Total de recursos liberados em 2015	R\$357.391.423,47
Total de pagamentos efetuados LOA (fonte 131, 231, 247)*	R\$289.941.663,29

A Tabela a seguir apresenta a execução desses recursos por Destinação de Recursos e Programa de Governo:

FONTE 131	VALOR ORÇADO ATUAL	VALOR PAGO
0101 – Fortalecimento da Educação Básica	28.786.494,00	169.457,20
0105 – Pacto pela Vida	4.569.373,00	2.975.259,02
0107 – Ressocialização: Direito do Interno e do Cumpridor de Penas e Medidas Alternativas	1.740.000,00	–
0111 – Proteção Social	7.105.264,00	–
0112 – Segurança alimentar e nutricional	32.344.374,00	12.607.024,05
0113 – Auga para Todos – PAT	381.100.532,00	27.534.928,26
0116 – Vida Melhor – Oportunidade para quem mais precisa	11.589.960,00	2.369.293,91
0117 – Promoção da Igualdade Racial e Garantias de Direitos	519.336,00	–
0119 – Enfrentamento da violência contra a Mulher	451.362,00	5.643,82
0120 – Autonomia das Mulheres	510.600,00	759,00
0121 – Trabalho decente	1.000.000,00	500.000,00
0122 – Bom Trabalho – Ampliando Oportunidades	13.999.440,00	4.806.565,49
0124 – Bahia Esportiva	10.776.518,00	3.300.000,00

0125 – Logística Integrada de Transportes	41.146.590,00	36.998.353,47
0130 – Sustentabilidade Ambiental	300.000,00	–
0132 – Moradia Digna	232.855.846,00	10.627.033,04
0133 – Mobilidade e acessibilidade Urbana	895.056.209,00	120.142.722,47
0135 – Turismo Sustentável	18.553.843,00	76.050,00
0137 – Copa 2014	3.868.788,00	–
0140 – Desenvolvimento e Sustentabilidade da Agropecuária Empresarial	605.000,00	–
0141 – Bahia Segura: Da Produção ao Consumo	854.677,00	534.104,00
TOTAL DA FONTE 131	1.687.734.206,00	216.222.394,92

FONTE 231	VALOR ORÇADO ATUAL	VALOR PAGO
0100 – Bahia Saudável	1.374.900,00	174.000,00
0104 – Educação Superior no Seculo 21	11.423.150,00	2.684.892,79
0114 – Auga para Todos – PAT	145.500.099,00	33.698.674,00
0116 – Vida Melhor – Oportunidade para quem mais precisa	39.100.461,00	7.905.953,70
0124 – Bahia Esportiva	4.656.000,00	752.114,23
0128 – Ciência, Tecnologia e Inovação	8.607.040,00	3.003.175,94
0130 – Sustentabilidade Ambiental	5.854.800,00	–
0133 – Mobilidade e Acessibilidade Urbana	5.931.200,00	–
0139 – Desenvolvimento Cultural	100.000,00	66.540,00
0143-- Comércio e Serviços Estratégicos	5.319.000,00	1.894.813,01
0152 – Modernização da Gestão Pública	5.232.500,00	784.549,75
Total da FONTE 231	233.099.150,00	50.964.713,42

FONTE 247	VALOR ORÇADO ATUAL	VALOR PAGO
0100 – Bahia Saudável	14.628.000,00	36.005,78
TOTAL DA FONTE 247	14.628.000,00	36.005,78

PASSIVO NÃO CIRCULANTE

7- Obrigações Trabalhistas, Previdenciárias e Assistenciais a Longo Prazo – Nessa conta cabe destacar a contabilização dos precatórios que o Estado da Bahia vinha executando as despesas com o pagamento dos Precatórios Judiciais de acordo com a Orientação Técnica – OT nº 45/2014 elaborada pela Diretoria da Contabilidade Pública – DICOP da Secretaria da Fazenda do Estado da Bahia – SEFAZ/BA com as seguintes determinações contábeis:

Os Encargos Gerais e as unidades da Administração Indireta, após receber ofício requisitório enviado pelos tribunais, analisavam processo, lançavam os referidos processos nas contas de compensado e encaminhavam para a PGE ou Procuradorias Especializadas para emissão de parecer favorável ou não, fazendo, posteriormente, os ajustes no compensado.

Anualmente os Tribunais encaminhavam para os Encargos Gerais a lista dos precatórios, momento em que era realizado o lançamento no Passivo Não Circulante e efetuada a baixa do compensado naqueles que se encontravam registrados na referida conta.

Para realização do aporte de recursos ao Tribunal de Justiça, os Encargos Gerais efetuavam o lançamento contábil para registrar o valor do aporte a ser realizado pelo Tesouro, gerando, neste momento, o registro na conta 2.2.3.1.1.03.96.00 – Retificadora de Precatórios e possibilitando o pagamento extra-orçamentário.

Após o aporte, era realizada a transferência dos precatórios do Passivo Não Circulante para o Passivo de Curto Prazo nos Encargos Gerais ou nas unidades da Administração Indireta.



O Tribunal de Justiça realizava o pagamento ao credor e encaminhava o processo de comprovação do pagamento aos Encargos Gerais.

Com o recebimento da documentação de pagamento ao credor, os Encargos Gerais ou as unidades da Administração Indireta realizavam a despesa orçamentária, como regularização, com a baixa automática do valor de cada pagamento da conta Retificadora de Precatórios.

No Tribunal de Justiça, quando do ingresso do recurso em conta do ente devedor, era realizado o lançamento contábil de um direito, de acordo com o tipo de precatório. Posteriormente, este direito era baixado quando do efetivo pagamento ao credor e era encaminhada a documentação para o Poder Executivo.

Com o objetivo de adequar o processo de execução e contabilização dos precatórios judiciais ao que determina o MCASP, a DICOP elaborou e publicou em 22/10/2015, a OT nº 52/2015 substituindo a OT nº 45/2014. Dessa forma, foram realizados os seguintes lançamentos contábeis:

- i. Registro da Provisão dos processos que ainda estão em julgamento no valor de R\$ 58.455.835,53 referente a Administração Direta e Indireta;
- ii. Registro no Passivo Não Circulante dos Precatórios Alimentícios no valor de R\$ 894.901.707,80 e dos Precatórios Patrimoniais Nacionais no valor de R\$ 1.087.439.108,23, já abatido neste caso o valor de R\$ 271.080.017,16 registrado na conta Retificadora de Precatórios relativo aos pagamentos extraorçamentário realizados pendentes de regularização;
- iii. A Execução Orçamentária no ente devedor (Estado) da parcela relativa a 1/11, gerou o registro um direito na conta 11.3.5.1.99.04.00 no valor de R\$ 183.146.494,83 e um passivo financeiro nas contas 21111030100 e 21311030100;

iv. Reconhecimento, no ente devedor, dos rendimentos de Aplicações Financeiras dos recursos aportados nas Contas Especiais no montante de R\$ 14.464.796,72.

8 – Empréstimos e Financiamentos a LP – As Operações de Crédito do Estado da Bahia no exercício de 2015 estão representadas no quadro a seguir. Nesse quadro estão apresentadas as operações nominalmente, o valor amortizado, os encargos incidentes sobre essas operações e o total pago no exercício.

FLUXO FINANCEIRO – DEZEMBRO/2015			
Operação de Crédito	2015		
	AMORT.	ENCARG.	TOTAL
BID/ DBTS-878/OC-BR	59.006.777,34	15.862.902,95	74.869.680,29
JICA / BTS	11.721.525,00	3.232.747,39	14.954.272,39
BB / BAHIA SEGURA	22.214.056,22	573.801,90	22.787.858,12
BIRD / VIVER MELHOR II (1ª fase) – 7344 BR	15.312.769,84	747.476,22	16.060.246,06
BID / PCR II – 1191/OC-BR	35.753.491,34	7.339.362,73	43.092.854,07
BIRD / EDUCAÇÃO – 2ª etapa – 7186 BR	20.408.999,86	414.633,18	20.823.633,04
BIRD/ EDUCAÇÃO – 1ª etapa – 4592 BR	25.055.313,40	906.984,11	25.962.297,51
BID / APL- 1738/OC-BR	1.047.938,68	231.449,87	1.279.388,55
BB / PROGRAMA INVESTIMENTO	0,00	44.529.912,89	44.529.912,89
BID / PDA – 2295/OC-BR	0,00	133.802,83	133.802,83
BID / PROFISCO – 2914/OC-BR	0,00	550.918,11	550.918,11
BIRD / PROINCLUSÃO II – 8814 BR	0,00	12.596.595,41	12.596.595,41
BIRD / SWAP 79510 BR	967.035,96	402.456,47	1.369.492,43
BIRD/PROINCLUSÃO I – 8177 BR – REST.	5.832.204,00	21.783.172,84	27.615.376,84
INVESTIMENTO			
BNDES / ESTADO (PEF II)	70.524.327,68	24.585.565,52	95.109.893,20
BNDES / PEF I – A	24.089.169,47	6.641.723,22	30.730.892,69
BNDES / PEF I – B	22.927.048,97	7.637.302,38	30.564.351,35
BNDES / PMAE-Modernização PGE	1.880.597,13	488.069,13	2.368.666,26

BNDES / PRÓ-INVESTE	56.812.925,03	86.144.647,78	142.957.572,81
BNDES / PROCOPA ARENAS	26.989.288,95	21.701.779,99	48.691.068,94
BONUS 91/94 – DMLP	0,00	15.501.576,73	15.501.576,73
BR / FRANCA-FF-5460.000 321/0003	768,56	22,30	790,86
CEF / CAS – PRO TRANSPORTE	0,00	13.216,89	13.216,89
CEF / LEI 12.595/12 – CPAC	0,00	7.395.770,61	7.395.770,61
CEF / LEI 12.814/13 – MOB URBANA II – 421.306-91	0,00	3.232.517,26	3.232.517,26
CEF/MAP 1 – LAURO DE FREITAS – 406.146-41	23.221,11	65.340,28	88.561,39
CEF/MAP 1 SSA – CABRITO – 406.151-27	982,26	2.594,35	3.576,61
FIDA PRÓ SEMI-ÁRIDO	0,00	158.469,01	158.469,01
LEI 8.727/93 – VINCENDA	48.527.195,37	2.620.213,06	51.147.408,43
LEI 9.496/97	234.871.241,62	263.511.952,31	498.383.193,93
PARC. INSS SEC. DE EDUCAÇÃO	7.986.252,44	0,00	7.986.252,44
PARC. LEI 12.810/2013	3.028.092,40	0,00	3.028.092,40
Parcelamento – INSS	8.031.569,98	0,00	8.031.569,98
PARCELAMENTO – LEI 11.941/2009	266.729,63	0,00	266.729,63
PARCELAMENTO PASEP (SUCAB)			
CEF / PNAFE – BID	3.807.055,55	200.049,14	4.007.104,69
BID / PRODETUR NACIONAL – Ba – 2912/OC-BR	0,00	432.604,57	432.604,57
BNB / PRODETUR I a	4.810.974,48	1.180.797,34	5.991.771,82
BNB / PRODETUR I b	9.393.582,59	2.384.109,31	11.777.691,90
BNB / PRODETUR I c	11.313.770,36	2.257.264,14	13.571.034,50
BNB / PRODETUR I d	2.457.183,42	634.334,49	3.091.517,91
BNB / PRODETUR II a	1.871.792,94	753.377,62	2.625.170,56
BNB / PRODETUR II b	2.734.026,33	1.100.417,79	3.834.444,12
BNB / PRODETUR II c	2.843.687,65	1.144.555,36	3.988.243,01
BIRD / PRODUIZIR III – 7732 BR	2.454.782,40	513.352,11	2.968.134,51
BIRD / PRODUIZIR 1ª FASE – CONTRATO II – 4623 BR	18.504.160,00	152.322,91	18.656.482,91
BIRD / PRODUIZIR 2ª FASE – CONTRATO I – 7327	15.418.285,25	703.520,92	16.121.806,17
BIRD/PDRS – 8415 BR	0,00	81.876,29	81.876,29
BID / PROCONFIS I – 2081/OC-BR	94.179.066,65	15.609.446,83	109.788.513,48

BID / PROMOSEFAZ II – 1727/OC-BR	1.989.945,55	14.033.009,70	16.022.955,25
BID/PROSUS – 3262 /OC-BR	0,00	1.046.181,39	1.046.181,39
BIRD / SAÚDE BAHIA (1ª fase) – 7182 BR	8.890.077,27	171.788,14	9.061.865,41
BID / PROCONFIS II – 2841/OC- BR	0,00	10.503.928,76	10.503.928,76
BIRD / PREMAR-SEINFRA/DERBA – 7411 BR	29.453.457,13	1.579.377,71	31.032.834,84
FIDA / TERRA DE VALOR (PRODECAR)	5.787.107,30	606.514,66	6.393.621,96
KFW / BAHIA II	1.664.648,33	166.631,59	1.831.279,92
BB / METRÔ	15.846.984,02	883.709,87	16.730.693,89
CEF / LEI 8.893/03	16.081.428,20	10.119.267,00	26.200.695,20
CEF / LEI 6.880/95 & LEI 6.963/96	3.911.204,41	419.285,14	4.330.489,55
CEF / LEI 7.137/97	1.920.686,69	35.170,65	1.955.857,34
CEF / LEI 8.211/02	15.304.053,80	5.353.282,43	20.657.336,23
CEF/Moradia/Saneam. IV (Falha Geológica)	309.806,79	443.205,62	753.012,41
TOTAL	974.227.289,35	621.516.359,20	1.595.743.648,55

DATA BASE: 31/12/2015

Indicador	Valor
DOLAR COMERCIAL VENDA FECHAM.	3,9048
IENE	0,03243
URTJLP	1,981204
DOLAR COMERCIAL VENDA ABERTURA	3,9048
EURO	4,2504
UPRD – UNID. PADRÃO REFERÊNCIA	21,2073781
SDR-DIREITO ESPECIAL DE SAQUE	5,4109
REAL	1

Fonte: DEPAT/SEFAZ

Para os demais exercícios o quadro a seguir apresenta o fluxo financeiro dessas operações até o exercício de 2018.

OPERAÇÃO DE CRÉDITO	NATUREZA	TAXA	ÍNDICE DE ATUALIZAÇÃO MONETÁRIA	GARANTIAS
FIDA / RIO GAVIAO	EXTERNA	1,39%	SDR-DIREITO ESPECIAL DE SAQUE	FPE
JICA/BTS I	EXTERNA	4,00%	IENE	FPE
JICA/BTS II	EXTERNA	2,30%	IENE	FPE
KFW / BAHIA II	EXTERNA	4,50%	EURO	FPE
PCR II	EXTERNA	Custo empréstimo qualif. + margem variável (3,48% aa + 0,45% aa)	DOLAR COMERCIAL VENDA FECHAM.	FPE
BID-DBTS-878/OC-BR CRED A	EXTERNA	Custo empréstimo qualif. + margem variável (3,48% aa + 0,45% aa)	DOLAR COMERCIAL VENDA FECHAM.	FPE
BID-DBTS-878/LC-BR CRED B	EXTERNA	4,00%	DOLAR COMERCIAL VENDA FECHAM.	FPE
BIRD EDUCAÇÃO – 4592-BR	EXTERNA	4,99%	DOLAR COMERCIAL VENDA FECHAM.	FPE
BIRD/PRODUZIR 1 FASE – CONTRATO II	EXTERNA	LIBOR 6 meses + margem variável (0,32% aa + 0,26% aa)	DOLAR COMERCIAL VENDA FECHAM.	FPE
BIRD / SAÚDE	EXTERNA	LIBOR 6 meses + margem variável (0,32% aa + 0,26% aa)	DOLAR COMERCIAL VENDA FECHAM.	FPE
BIRD / EDUCAÇÃO – 2 etapa	EXTERNA	LIBOR 6 meses + margem variável (0,32% aa + 0,26% aa)	DOLAR COMERCIAL VENDA FECHAM.	FPE
BIRD/PRODUZIR 2 FASE – CONTRATO I	EXTERNA	LIBOR 6 meses + margem variável (0,32% aa + 0,26% aa)	DOLAR COMERCIAL VENDA FECHAM.	FPE
BNB / PRODETUR II a	EXTERNA	1,17%	DOLAR COMERCIAL VENDA FECHAM.	FPE
FIDA / PRODECAR	EXTERNA	0,85%	SDR-DIREITO ESPECIAL DE SAQUE	FPE
BIRD VIVER MELHOR – II – 1 ETAPA	EXTERNA	LIBOR 6 meses + margem variável (0,32% aa + 0,26% aa)	DOLAR COMERCIAL VENDA FECHAM.	FPE

BID/APL – Arranjos Produtivos Locais	EXTERNA	LIBOR 3 meses + margem variável (0,25% aa + 0,90% aa)	DOLAR COMERCIAL VENDA FECHAM.	FPE
BID / PROMOSEFAZ II	EXTERNA	LIBOR 3 meses + margem variável (0,25% aa + 0,90% aa)	DOLAR COMERCIAL VENDA FECHAM.	FPE
BIRD/PRODUZIR III – 7732	EXTERNA	LIBOR 6 meses + margem variável (0,33% aa + 0,07% aa)	DOLAR COMERCIAL VENDA FECHAM.	FPE
BIRD / SWAP 79510 BR	EXTERNA	LIBOR 6 meses + margem variável (0,32% aa + 0,50% aa)	DOLAR COMERCIAL VENDA FECHAM.	FPE
BID/ PROGRAMA DES. AMBIENTAL DA BAHIA – PDA	EXTERNA	LIBOR 3 meses + margem variável (0,25% aa + 0,90% aa)	DOLAR COMERCIAL VENDA FECHAM.	FPE
BIRD/PREMAR	EXTERNA	LIBOR 6 meses + margem fixa (0,32% aa + 0,25% aa)	DOLAR COMERCIAL VENDA FECHAM.	FPE
BID / PROCONFIS	EXTERNA	LIBOR 3 meses + margem variável (0,25% aa + 0,90% aa)	DOLAR COMERCIAL VENDA FECHAM.	FPE
BID / PROFISCO	EXTERNA	LIBOR 3 meses + margem variável (0,25% aa + 0,90% aa)	DOLAR COMERCIAL VENDA FECHAM.	FPE
BID / PROCONFIS II	EXTERNA	LIBOR 3 meses + margem variável (0,25% aa + 0,90% aa)	DOLAR COMERCIAL VENDA FECHAM.	FPE
BIRD/PROINCLUSÃO INVEST. E REESTRUTURAÇÃO	EXTERNA	LIBOR 6 meses + margem variável (0,51% aa + 0,47% aa)	DOLAR COMERCIAL VENDA FECHAM.	FPE
FIDA PRÓ SEMI-ÁRIDO	EXTERNA	Taxa variável do FIDA (1,12% aa)	SDR-DIREITO ESPECIAL DE SAQUE	FPE
BIRD/PDRS – IBRD 84150	EXTERNA	LIBOR 6 meses + margem variável (0,32% aa + 0,50% aa)	DOLAR COMERCIAL VENDA FECHAM.	FPE

BID PROSUS	EXTERNA	LIBOR 3 meses + margem variável (0,25% aa + 0,90% aa)	DOLAR COMERCIAL VENDA FECHAM.	FPE
BIRD / PROINCLUSÃO II	EXTERNA	LIBOR 6 meses + margem variável (0,33% aa + 0,50% aa)	DOLAR COMERCIAL VENDA FECHAM.	FPE

Fonte: DEPAT/SEFAZ

Os quadros a seguir apresentam a taxa de juros, por operação, o indexador, a natureza e as garantias:

OPERAÇÃO DE CRÉDITO	NATUREZA	TAXA	ÍNDICE DE ATUALIZAÇÃO MONETÁRIA	GARANTIAS
PRODETUR I b – Aditivo XVI	INTERNA	2,05%	DOLAR COMERCIAL VENDA FECHAM.	FPE
PRODETUR I b – Aditivo XVII	INTERNA	2,05%	DOLAR COMERCIAL VENDA FECHAM.	FPE
PRODETUR I b – Aditivo XVIII	INTERNA	2,05%	DOLAR COMERCIAL VENDA FECHAM.	FPE
PRODETUR I b – Aditivo XIX	INTERNA	2,05%	DOLAR MÉDIO VENDA FECHAMENTO	FPE
PRODETUR I b – Aditivo XX	INTERNA	2,05%	DOLAR COMERCIAL VENDA FECHAM.	FPE
PRODETUR I c – Aditivo I	INTERNA	2,05%	DOLAR COMERCIAL VENDA FECHAM.	FPE
PRODETUR I c – Aditivo II	INTERNA	2,05%	DOLAR COMERCIAL VENDA FECHAM.	FPE
PRODETUR I c – Aditivo III	INTERNA	2,05%	DOLAR COMERCIAL VENDA FECHAM.	FPE
PRODETUR I c – Aditivo IV	INTERNA	2,05%	DOLAR COMERCIAL VENDA FECHAM.	FPE
PRODETUR I c – Aditivo V	INTERNA	2,05%	DOLAR COMERCIAL VENDA FECHAM.	FPE
BONUS 91/94 DISCOUNT BOND	INTERNA	LIBOR 6 meses + 13/16 de 1,0% a.a.	DOLAR COMERCIAL VENDA ABERTURA	FPE

BONUS 91/94 PAR BOND	INTERNA	6,00%	DOLAR COMERCIAL VENDA ABERTURA	FPE
BNB / PRODETUR I d – Aditivo I	INTERNA	2,05%	DOLAR COMERCIAL VENDA FECHAM.	FPE
BNB / PRODETUR I d – Aditivo II	INTERNA	2,05%	DOLAR COMERCIAL VENDA FECHAM.	FPE
BNB / PRODETUR I d – Aditivo III	INTERNA	2,05%	DOLAR COMERCIAL VENDA FECHAM.	FPE
BNB / PRODETUR I d – Aditivo IV	INTERNA	2,05%	DOLAR COMERCIAL VENDA FECHAM.	FPE
BNB / PRODETUR I d – Aditivo V	INTERNA	2,05%	DOLAR COMERCIAL VENDA FECHAM.	FPE
BNB / PRODETUR I d – Aditivo VI	INTERNA	2,05%	DOLAR COMERCIAL VENDA FECHAM.	FPE
PRODETUR I d	INTERNA	2,05%	DOLAR COMERCIAL VENDA FECHAM.	FPE
BNB / BID / PRODETUR II-b	INTERNA	1,17%	DOLAR COMERCIAL VENDA FECHAM.	FPE
BB / BA. SEG. – Cred comprador – Tranche 1- 02	INTERNA	1,03%	DOLAR COMERCIAL VENDA FECHAM.	FPE
BB / BA. SEG. – Cred comprador – Tranche 1- 03	INTERNA	1,03%	DOLAR COMERCIAL VENDA FECHAM.	FPE
BB / BA. SEG. – Cred comprador – Tranche 1- 04	INTERNA	1,01%	DOLAR COMERCIAL VENDA FECHAM.	FPE
BB / BA. SEG. – Cred comprador – Tranche 1- 05	INTERNA	1,03%	DOLAR COMERCIAL VENDA FECHAM.	FPE
BB / BA. SEG. – Cred comprador – Tranche 1- 06	INTERNA	1,03%	DOLAR COMERCIAL VENDA FECHAM.	FPE
BB / BA. SEG. – Cred comprador – Tranche 1- 07	INTERNA	1,03%	DOLAR COMERCIAL VENDA FECHAM.	FPE
BB / BA. SEG. – Cred comprador – Tr 2,3,4	INTERNA	1,03%	DOLAR COMERCIAL VENDA FECHAM.	FPE
BB / BA. SEG. – Cred complem. – Tranche 2	INTERNA	4,88%	DOLAR COMERCIAL VENDA FECHAM.	FPE
B. do Brasil / Metrô	INTERNA	3,81%	DOLAR COMERCIAL VENDA FECHAM.	FPE

BNB / BID / PRODETUR II-c	INTERNA	1,17%	DOLAR COMERCIAL VENDA FECHAM.	FPE
BB / PROGRAMA INVESTIMENTO (ADITIVO)	INTERNA	LIBOR 6 meses + margem fixa (0,3628% aa + 5,00% aa) + 1% de comissão de compromisso	DOLAR COMERCIAL VENDA FECHAM.	FPE
PRODETUR Nacional – Ba	INTERNA	LIBOR 3 meses + margem variável (0,25% aa + 0,90% aa)	DOLAR COMERCIAL VENDA FECHAM.	FPE
BB / PROGRAMA INVESTIMENTO	INTERNA	LIBOR 6 meses + margem fixa (0,3628% aa + 3,85% aa) + 1% de comissão de compromisso	DOLAR COMERCIAL VENDA FECHAM.	FPE

Fonte: DEPAT/SEFAZ

OPERAÇÃO DE CRÉDITO	NATUREZA	TAXA	ÍNDICE DE ATUALIZAÇÃO MONETÁRIA	GARANTIAS
CEF PRO MORADIA 34.871-41	INTERNA	5,10%	UPRD – UNID. PADRÃO REFERÊNCIA	FPE
CEF PRO SANEAMENTO 34.876-59	INTERNA	5,00%	UPRD – UNID. PADRÃO REFERÊNCIA	FPE
CEF PRO MORADIA 35.335-95	INTERNA	5,10%	UPRD – UNID. PADRÃO REFERÊNCIA	FPE
CEF PRO MORADIA 35.442-57	INTERNA	5,10%	UPRD – UNID. PADRÃO REFERÊNCIA	FPE
CEF PRO MORADIA 35.710-52	INTERNA	5,10%	UPRD – UNID. PADRÃO REFERÊNCIA	FPE

CEF PRO MORADIA 35.711-77	INTERNA	5,10%	UPRD – UNID. PADRÃO REFERÊNCIA	FPE
CEF PRO MORADIA 35.712-92 – 123337-44 (Des)	INTERNA	5,10%	UPRD – UNID. PADRÃO REFERÊNCIA	FPE
CEF PRO MORADIA 35.713-16	INTERNA	5,10%	UPRD – UNID. PADRÃO REFERÊNCIA	FPE
CEF PRO MORADIA 35.714-31	INTERNA	5,10%	UPRD – UNID. PADRÃO REFERÊNCIA	FPE
CEF PRO MORADIA 35.717-08	INTERNA	5,10%	UPRD – UNID. PADRÃO REFERÊNCIA	FPE
CEF PRO MORADIA 35.719-48	INTERNA	5,10%	UPRD – UNID. PADRÃO REFERÊNCIA	FPE
CEF PRO MORADIA 35.723-20	INTERNA	5,10%	UPRD – UNID. PADRÃO REFERÊNCIA	FPE
CEF PRO MORADIA 35.726-98	INTERNA	5,10%	UPRD – UNID. PADRÃO REFERÊNCIA	FPE
CEF PRO SANEAMENTO 35.499-55	INTERNA	5,00%	UPRD – UNID. PADRÃO REFERÊNCIA	FPE
CEF PRO SANEAMENTO 36.081-02	INTERNA	5,00%	UPRD – UNID. PADRÃO REFERÊNCIA	FPE
CEF PRO SANEAMENTO 36.083-42	INTERNA	5,00%	UPRD – UNID. PADRÃO REFERÊNCIA	FPE

CEF PRO SANEAMENTO 36.085-95	INTERNA	5,00%	UPRD – UNID. PADRÃO REFERÊNCIA	FPE
CEF PRO SANEAMENTO 36.087-34	INTERNA	5,00%	UPRD – UNID. PADRÃO REFERÊNCIA	FPE
CEF PRO SANEAMENTO 36.089-75 – 136694-58 – (Des)	INTERNA	5,00%	UPRD – UNID. PADRÃO REFERÊNCIA	FPE
CEF PRO SANEAMENTO 36.091-16	INTERNA	5,00%	UPRD – UNID. PADRÃO REFERÊNCIA	FPE
CEF PRO SANEAMENTO 36.096-23 – 136.692-39 – (Des)	INTERNA	5,00%	UPRD – UNID. PADRÃO REFERÊNCIA	FPE
CEF PRO SANEAMENTO 36.098-64	INTERNA	5,00%	UPRD – UNID. PADRÃO REFERÊNCIA	FPE
CEF PRO SANEAMENTO 36.100-29	INTERNA	5,00%	UPRD – UNID. PADRÃO REFERÊNCIA	FPE

Fonte: DEPAT/SEFAZ

OPERAÇÃO DE CRÉDITO	NATUREZA	TAXA	ÍNDICE DE ATUALIZAÇÃO MONETÁRIA	GARANTIAS
CEF PRO SANEAMENTO 36.103-85	INTERNA	5,00%	UPRD – UNID. PADRÃO REFERÊNCIA	FPE
CEF PRO SANEAMENTO 36.105-36	INTERNA	5,00%	UPRD – UNID. PADRÃO REFERÊNCIA	FPE

CEF PRO MORADIA 36.167- 31	INTERNA	5,10%	UPRD – UNID. PADRÃO REFERÊNCIA	FPE
CEF PRO MORADIA 123.337- 40 – 35.712-92- (Des)	INTERNA	5,10%	UPRD – UNID. PADRÃO REFERÊNCIA	FPE
CEF PRO SANEAMENTO 136.694-58 – 36.089-75 – (Des)	INTERNA	5,00%	UPRD – UNID. PADRÃO REFERÊNCIA	FPE
CEF PRO SANEAMENTO 136.692-39 – 36.096-23 (Des)	INTERNA	5,00%	UPRD – UNID. PADRÃO REFERÊNCIA	FPE
CEF PRO MORADIA 58.508- 54 7 – 121.727-26	INTERNA	5,00%	UPRD – UNID. PADRÃO REFERÊNCIA	FPE
CEF PRO MORADIA 58.560- 46 – 121.667-04	INTERNA	5,00%	UPRD – UNID. PADRÃO REFERÊNCIA	FPE
CEF PRO SANEAMENTO 58.565-54 – 120.048-87	INTERNA	8,00%	UPRD – UNID. PADRÃO REFERÊNCIA	FPE
CEF PRO SANEAMENTO 58.567-94 – 120.043-35	INTERNA	8,00%	UPRD – UNID. PADRÃO REFERÊNCIA	FPE
CEF PRO SANEAMENTO 58.583-29 – 120.042-21	INTERNA	8,00%	UPRD – UNID. PADRÃO REFERÊNCIA	FPE
CEF PRO SANEAMENTO 58.585-72 – 119.599-31	INTERNA	8,00%	UPRD – UNID. PADRÃO REFERÊNCIA	FPE
CEF PRO SANEAMENTO 58.593-33	INTERNA	8,00%	UPRD – UNID. PADRÃO REFERÊNCIA	FPE



CEF PRO SANEAMENTO 58.594-59	INTERNA	8,00%	UPRD – UNID. PADRÃO REFERÊNCIA	FPE
CEF PRO SANEAMENTO 58.659-44	INTERNA	6,50%	UPRD – UNID. PADRÃO REFERÊNCIA	FPE
CEF PRO SANEAMENTO 58.661-87	INTERNA	6,50%	UPRD – UNID. PADRÃO REFERÊNCIA	FPE
CEF PRO SANEAMENTO 58.664-41	INTERNA	6,50%	UPRD – UNID. PADRÃO REFERÊNCIA	FPE
CEF PRO SANEAMENTO 58.667-18 – 136.711-68	INTERNA	6,50%	UPRD – UNID. PADRÃO REFERÊNCIA	FPE
CEF PRO SANEAMENTO 58.766-18 – 137.704-90	INTERNA	5,00%	UPRD – UNID. PADRÃO REFERÊNCIA	FPE
CEF PRO SANEAMENTO 58.768-59 – 137.705-04	INTERNA	5,00%	UPRD – UNID. PADRÃO REFERÊNCIA	FPE
CEF PRO SANEAMENTO 58.796-40 – 123.593-59	INTERNA	5,00%	UPRD – UNID. PADRÃO REFERÊNCIA	FPE
CEF PRO SANEAMENTO 58.797-66 – 137.707-22	INTERNA	5,00%	UPRD – UNID. PADRÃO REFERÊNCIA	FPE
CEF PRO SANEAMENTO 58.798-81 – 137.706-18	INTERNA	5,00%	UPRD – UNID. PADRÃO REFERÊNCIA	FPE

Fonte: DEPAT/SEFAZ

OPERAÇÃO DE CRÉDITO	NATUREZA	TAXA	ÍNDICE DE ATUALIZAÇÃO MONETÁRIA	GARANTIAS
CEF PRO SANEAMENTO 58.800-46	INTERNA	5,00%	UPRD – UNID. PADRÃO REFERÊNCIA	FPE
CEF PRO SANEAMENTO 58.806-79	INTERNA	5,00%	UPRD – UNID. PADRÃO REFERÊNCIA	FPE
CEF PRO SANEAMENTO 58.808-18	INTERNA	5,00%	UPRD – UNID. PADRÃO REFERÊNCIA	FPE
CEF PRO SANEAMENTO 77.215-62 – 120.046-69	INTERNA	8,00%	UPRD – UNID. PADRÃO REFERÊNCIA	FPE
CEF PRO SANEAMENTO 123.593 – 58.796-40	INTERNA	5,00%	UPRD – UNID. PADRÃO REFERÊNCIA	FPE
CEF PRO SANEAMENTO 137.707-22 – 58.797-66	INTERNA	5,00%	UPRD – UNID. PADRÃO REFERÊNCIA	FPE
CEF PRO SANEAMENTO 137.705-04 – 58.768-59	INTERNA	5,00%	UPRD – UNID. PADRÃO REFERÊNCIA	FPE
CEF PRO SANEAMENTO 137.590-22	INTERNA	8,00%	UPRD – UNID. PADRÃO REFERÊNCIA	FPE
CEF PRO SANEAMENTO 137.595-74	INTERNA	8,00%	UPRD – UNID. PADRÃO REFERÊNCIA	FPE
CEF PRO SANEAMENTO 137.592-40	INTERNA	8,00%	UPRD – UNID. PADRÃO REFERÊNCIA	FPE



CEF PRO SANEAMENTO 138.683-69	INTERNA	8,00%	UPRD – UNID. PADRÃO REFERÊNCIA	FPE
CEF PRO MORADIA 138.672- 39	INTERNA	5,00%	UPRD – UNID. PADRÃO REFERÊNCIA	FPE
CEF PRO MORADIA 137.625- 30	INTERNA	5,00%	UPRD – UNID. PADRÃO REFERÊNCIA	FPE
CEF PRO SANEAMENTO 137.607-18	INTERNA	6,50%	UPRD – UNID. PADRÃO REFERÊNCIA	FPE
CEF PRO SANEAMENTO 138.678-95	INTERNA	8,00%	UPRD – UNID. PADRÃO REFERÊNCIA	FPE
CEF PRO SANEAMENTO 138.679-08	INTERNA	8,00%	UPRD – UNID. PADRÃO REFERÊNCIA	FPE
CEF PRO MORADIA 137.613- 97	INTERNA	5,00%	UPRD – UNID. PADRÃO REFERÊNCIA	FPE
CEF PRO MORADIA 137.998- 41	INTERNA	5,00%	UPRD – UNID. PADRÃO REFERÊNCIA	FPE
CEF PRO SANEAMENTO 138.506-15	INTERNA	6,50%	UPRD – UNID. PADRÃO REFERÊNCIA	FPE
CEF PRO SANEAMENTO 137.550-42	INTERNA	8,00%	UPRD – UNID. PADRÃO REFERÊNCIA	FPE
CEF PRO SANEAMENTO 137.548-99	INTERNA	5,00%	UPRD – UNID. PADRÃO REFERÊNCIA	FPE

CEF PRO MORADIA 137.563- 90	INTERNA	5,00%	UPRD – UNID. PADRÃO REFERÊNCIA	FPE
CEF PRO MORADIA 137.619- 52	INTERNA	5,00%	UPRD – UNID. PADRÃO REFERÊNCIA	FPE
CEF PRO SANEAMENTO 137.589-95	INTERNA	5,00%	UPRD – UNID. PADRÃO REFERÊNCIA	FPE
CEF PRO SANEAMENTO 137.604-86	INTERNA	5,00%	UPRD – UNID. PADRÃO REFERÊNCIA	FPE
CEF PRO SANEAMENTO 138.505-01	INTERNA	6,50%	UPRD – UNID. PADRÃO REFERÊNCIA	FPE
CEF PRO SANEAMENTO 138.502-79	INTERNA	6,50%	UPRD – UNID. PADRÃO REFERÊNCIA	FPE
CEF PRO SANEAMENTO 137.601-54	INTERNA	8,00%	UPRD – UNID. PADRÃO REFERÊNCIA	FPE
CEF PRO SANEAMENTO 138.504-97	INTERNA	6,50%	UPRD – UNID. PADRÃO REFERÊNCIA	FPE
CEF PRO SANEAMENTO 138.503-83	INTERNA	6,50%	UPRD – UNID. PADRÃO REFERÊNCIA	FPE
CEF PRO SANEAMENTO 137.553-75	INTERNA	5,00%	UPRD – UNID. PADRÃO REFERÊNCIA	FPE
CEF PRO SANEAMENTO 137.557-11	INTERNA	8,00%	UPRD – UNID. PADRÃO REFERÊNCIA	FPE



CEF PRO SANEAMENTO 137.588-81	INTERNA	8,00%	UPRD – UNID. PADRÃO REFERÊNCIA	FPE
CEF PRO MORADIA 138.673- 43	INTERNA	5,00%	UPRD – UNID. PADRÃO REFERÊNCIA	FPE
CEF PRO SANEAMENTO 137.547-85	INTERNA	8,00%	UPRD – UNID. PADRÃO REFERÊNCIA	FPE
CEF PRO SANEAMENTO 137.605-91	INTERNA	6,50%	UPRD – UNID. PADRÃO REFERÊNCIA	FPE
CEF PRO SANEAMENTO 138.571-11	INTERNA	5,00%	UPRD – UNID. PADRÃO REFERÊNCIA	FPE
CEF PRO SANEAMENTO 138.569-70	INTERNA	5,00%	UPRD – UNID. PADRÃO REFERÊNCIA	FPE
OPERAÇÃO DE CRÉDITO	NATUREZA	TAXA	ÍNDICE DE ATUALIZAÇÃO MONETÁRIA	GARANTIAS
CEF PRO MORADIA 137.615- 15	INTERNA	5,00%	UPRD – UNID. PADRÃO REFERÊNCIA	FPE
CEF PRO MORADIA 137.620- 80	INTERNA	5,00%	UPRD – UNID. PADRÃO REFERÊNCIA	FPE
CEF PRO SANEAMENTO 137.597-92	INTERNA	8,00%	UPRD – UNID. PADRÃO REFERÊNCIA	FPE
CEF PRO SANEAMENTO 137.598-05	INTERNA	8,00%	UPRD – UNID. PADRÃO REFERÊNCIA	FPE

CEF PRO MORADIA 137.999- 56	INTERNA	5,00%	UPRD – UNID. PADRÃO REFERÊNCIA	FPE
CEF PRO MORADIA 137.614- 00	INTERNA	5,00%	UPRD – UNID. PADRÃO REFERÊNCIA	FPE
CEF PRO SANEAMENTO 138.875-81	INTERNA	5,00%	UPRD – UNID. PADRÃO REFERÊNCIA	FPE
CEF PRO MORADIA 137.558- 25	INTERNA	5,00%	UPRD – UNID. PADRÃO REFERÊNCIA	FPE
CEF PRO MORADIA 137.997- 37	INTERNA	5,00%	UPRD – UNID. PADRÃO REFERÊNCIA	FPE
CEF PRO MORADIA 137.616- 29	INTERNA	5,00%	UPRD – UNID. PADRÃO REFERÊNCIA	FPE
CEF PRO SANEAMENTO 137.603-72	INTERNA	6,50%	UPRD – UNID. PADRÃO REFERÊNCIA	FPE
CEF PRO MORADIA – 137.622-07	INTERNA	5,00%	UPRD – UNID. PADRÃO REFERÊNCIA	FPE
CEF PRO MORADIA 138.676- 77	INTERNA	5,00%	UPRD – UNID. PADRÃO REFERÊNCIA	FPE
CEF PRO MORADIA 139.206- 07	INTERNA	5,00%	UPRD – UNID. PADRÃO REFERÊNCIA	FPE



CEF PRO SANEAMENTO 155.131-46	INTERNA	8,00%	UPRD – UNID. PADRÃO REFERÊNCIA	FPE
CEF PRO SANEAMENTO 156.491-25	INTERNA	8,00%	UPRD – UNID. PADRÃO REFERÊNCIA	FPE
CEF PRO SANEAMENTO 155.134-79	INTERNA	8,00%	UPRD – UNID. PADRÃO REFERÊNCIA	FPE
CEF PRO SANEAMENTO 156.262-57	INTERNA	8,00%	UPRD – UNID. PADRÃO REFERÊNCIA	FPE
CEF PRO SANEAMENTO 156.515-05	INTERNA	8,00%	UPRD – UNID. PADRÃO REFERÊNCIA	FPE
CEF PRO SANEAMENTO 156.273-86	INTERNA	8,00%	UPRD – UNID. PADRÃO REFERÊNCIA	FPE
CEF PRO SANEAMENTO 156.494-58	INTERNA	8,00%	UPRD – UNID. PADRÃO REFERÊNCIA	FPE
CEF PRO SANEAMENTO 155.482-90	INTERNA	8,00%	UPRD – UNID. PADRÃO REFERÊNCIA	FPE
CEF PRO SANEAMENTO 155.095-01	INTERNA	6,50%	UPRD – UNID. PADRÃO REFERÊNCIA	FPE
CEF PRO SANEAMENTO 155.042-62	INTERNA	6,50%	UPRD – UNID. PADRÃO REFERÊNCIA	FPE
CEF PRO SANEAMENTO 156.497-81	INTERNA	6,50%	UPRD – UNID. PADRÃO REFERÊNCIA	FPE

CEF PRO SANEAMENTO 155.096-15	INTERNA	6,50%	UPRD – UNID. PADRÃO REFERÊNCIA	FPE
CEF PRO SANEAMENTO 155.138-15	INTERNA	6,50%	UPRD – UNID. PADRÃO REFERÊNCIA	FPE
CEF PRO SANEAMENTO 155.049-30	INTERNA	6,50%	UPRD – UNID. PADRÃO REFERÊNCIA	FPE
CEF PRO SANEAMENTO 156.504-76	INTERNA	6,50%	UPRD – UNID. PADRÃO REFERÊNCIA	FPE
CEF PRO SANEAMENTO 155.037-98	INTERNA	6,50%	UPRD – UNID. PADRÃO REFERÊNCIA	FPE
CEF PRO SANEAMENTO 156.503-62	INTERNA	6,50%	UPRD – UNID. PADRÃO REFERÊNCIA	FPE
CEF PRO SANEAMENTO 155.092-79	INTERNA	6,50%	UPRD – UNID. PADRÃO REFERÊNCIA	FPE
CEF PRO SANEAMENTO 155.091-65	INTERNA	6,50%	UPRD – UNID. PADRÃO REFERÊNCIA	FPE
CEF PRO SANEAMENTO 156.275-04	INTERNA	8,00%	UPRD – UNID. PADRÃO REFERÊNCIA	FPE
CEF PRO SANEAMENTO 155.090-51	INTERNA	6,50%	UPRD – UNID. PADRÃO REFERÊNCIA	FPE
CEF PRO SANEAMENTO 155.483-03	INTERNA	8,00%	UPRD – UNID. PADRÃO REFERÊNCIA	FPE



OPERAÇÃO DE CRÉDITO	NATUREZA	TAXA	ÍNDICE DE ATUALIZAÇÃO MONETÁRIA	GARANTIAS
CEF PRO MORADIA 156.506-95	INTERNA	5,00%	UPRD – UNID. PADRÃO REFERÊNCIA	FPE
CEF PRO MORADIA 155.073-42	INTERNA	5,00%	UPRD – UNID. PADRÃO REFERÊNCIA	FPE
CEF PRO MORADIA 155.086-91	INTERNA	5,00%	UPRD – UNID. PADRÃO REFERÊNCIA	FPE
CEF PRO MORADIA 155.083-68	INTERNA	5,00%	UPRD – UNID. PADRÃO REFERÊNCIA	FPE
CEF PRO MORADIA 155.080-35	INTERNA	5,00%	UPRD – UNID. PADRÃO REFERÊNCIA	FPE
CEF PRO MORADIA 156.283-00	INTERNA	5,00%	UPRD – UNID. PADRÃO REFERÊNCIA	FPE
CEF PRO MORADIA 155.082-54	INTERNA	5,00%	UPRD – UNID. PADRÃO REFERÊNCIA	FPE
CEF PRO MORADIA 155.064-31	INTERNA	5,00%	UPRD – UNID. PADRÃO REFERÊNCIA	FPE
CEF PRO MORADIA 155.072-38	INTERNA	5,00%	UPRD – UNID. PADRÃO REFERÊNCIA	FPE
CEF PRO MORADIA 156.284-14	INTERNA	5,00%	UPRD – UNID. PADRÃO REFERÊNCIA	FPE

CEF PRO MORADIA 155.058-54	INTERNA	5,00%	UPRD – UNID. PADRÃO REFERÊNCIA	FPE
CEF PRO MORADIA 156.279-40	INTERNA	5,00%	UPRD – UNID. PADRÃO REFERÊNCIA	FPE
CEF PRO MORADIA 156.280-79	INTERNA	5,00%	UPRD – UNID. PADRÃO REFERÊNCIA	FPE
CEF PRO MORADIA 155.052-99	INTERNA	5,00%	UPRD – UNID. PADRÃO REFERÊNCIA	FPE
CEF PRO MORADIA 155.077-80	INTERNA	5,00%	UPRD – UNID. PADRÃO REFERÊNCIA	FPE
CEF PRO MORADIA 155.055-21	INTERNA	5,00%	UPRD – UNID. PADRÃO REFERÊNCIA	FPE
CEF PRO MORADIA 155.085-87	INTERNA	5,00%	UPRD – UNID. PADRÃO REFERÊNCIA	FPE
CEF PRO MORADIA 155.084-72	INTERNA	5,00%	UPRD – UNID. PADRÃO REFERÊNCIA	FPE
CEF PRO MORADIA 155.075-62	INTERNA	5,00%	UPRD – UNID. PADRÃO REFERÊNCIA	FPE
CEF PRO MORADIA 156.281-83	INTERNA	5,00%	UPRD – UNID. PADRÃO REFERÊNCIA	FPE
CEF PRO MORADIA 155.060-96	INTERNA	5,00%	UPRD – UNID. PADRÃO REFERÊNCIA	FPE

CEF PRO MORADIA 155.063-27	INTERNA	5,00%	UPRD – UNID. PADRÃO REFERÊNCIA	FPE
CEF PRO SANEAMENTO 156.516-19	INTERNA	8,00%	UPRD – UNID. PADRÃO REFERÊNCIA	FPE
CEF PRO SANEAMENTO 155.481-86	INTERNA	8,00%	UPRD – UNID. PADRÃO REFERÊNCIA	FPE
CEF PRO SANEAMENTO 156.514-91	INTERNA	8,00%	UPRD – UNID. PADRÃO REFERÊNCIA	FPE
CEF PRO SANEAMENTO 156.501-43	INTERNA	6,50%	UPRD – UNID. PADRÃO REFERÊNCIA	FPE
CEF PRO SANEAMENTO 156.276-18	INTERNA	6,50%	UPRD – UNID. PADRÃO REFERÊNCIA	FPE
CEF PRO SANEAMENTO 156.492-39	INTERNA	8,00%	UPRD – UNID. PADRÃO REFERÊNCIA	FPE
CEF PRO SANEAMENTO 155.298-52	INTERNA	6,50%	UPRD – UNID. PADRÃO REFERÊNCIA	FPE
CEF PRO SANEAMENTO 159.634-09	INTERNA	5,00%	UPRD – UNID. PADRÃO REFERÊNCIA	FPE
CEF PRO SANEAMENTO 155.047-12	INTERNA	5,00%	UPRD – UNID. PADRÃO REFERÊNCIA	FPE
CEF PRO SANEAMENTO 155.044-80	INTERNA	5,00%	UPRD – UNID. PADRÃO REFERÊNCIA	FPE

CEF PRO SANEAMENTO 155.043-76	INTERNA	5,00%	UPRD – UNID. PADRÃO REFERÊNCIA	FPE
CEF PRO SANEAMENTO 155.041-58	INTERNA	5,00%	UPRD – UNID. PADRÃO REFERÊNCIA	FPE
CEF PRO SANEAMENTO 155.038-01	INTERNA	5,00%	UPRD – UNID. PADRÃO REFERÊNCIA	FPE
CEF PRO SANEAMENTO 155.036-84	INTERNA	5,00%	UPRD – UNID. PADRÃO REFERÊNCIA	FPE
CEF PRO SANEAMENTO 155.035-70	INTERNA	5,00%	UPRD – UNID. PADRÃO REFERÊNCIA	FPE
CEF PRO SANEAMENTO 155.031-32	INTERNA	8,00%	UPRD – UNID. PADRÃO REFERÊNCIA	FPE
CEF PRO SANEAMENTO 156.496-77	INTERNA	6,50%	UPRD – UNID. PADRÃO REFERÊNCIA	FPE
CEF MORADIA 229.006-91	INTERNA	5,00%	UPRD – UNID. PADRÃO REFERÊNCIA	FPE
MAP 1 – CABRITO	INTERNA	6,00%	UPRD – UNID. PADRÃO REFERÊNCIA	FPE
CEF / CAS	INTERNA	6,00%	UPRD – UNID. PADRÃO REFERÊNCIA	FPE

Fonte: DEPAT/SEFAZ

9 – Provisões Matemáticas: Provisões Matemáticas Previdenciárias. Com a edição da Lei Estadual nº 10.955/2007, o Estado da Bahia adotou proposta para



o Equilíbrio Financeiro e Atuarial do Regime Próprio de Previdência Social dos Servidores Públicos do Estado da Bahia constante do Resultado da Avaliação Atuarial, que prevê a segregação da massa de servidores em dois Fundos:

- a. Fundo Previdenciário (BAPREV) para o pagamento dos benefícios previdenciários dos novos servidores públicos estatutários, civis e militares, que ingressarem no serviço público a partir de 1º de janeiro de 2008, incluindo seus dependentes; e
- b. Fundo Financeiro (FUNPREV), para o pagamento dos benefícios previdenciários dos servidores públicos estatutários, civis e militares, ingressos no serviço público até 31 de dezembro de 2007, incluindo seus dependentes.

O estudo matemático-atuarial foi desenvolvido sobre a totalidade do universo de servidores titulares de cargos efetivos aposentados e pensionistas. Os quadros a seguir apresentam essa provisão para o BAPREV e para o FUNPREV. Esses cálculos são elaborados pelo Escritório Técnico de Assessoria Atuarial – ETA.

PLANO PREVIDENCIÁRIO		
Código da Conta	Nome	Valores em R\$
	(1) Ativos Garantidores dos Compromissos do Plano de Benefícios	
(1) - (3) = (2)	(2) Reserva Técnica = superávit ou (déficit) ou equilíbrio	
2.2.7.2.1.00.00 SOMA (4) + (5) - (6)	(3) Provisões Matemáticas Previdenciárias - Previdenciário	803.967.852,01
2.2.7.2.1.03.01	(+) Aposentadorias / Pensões / Outros benefícios do plano	22.351.719,06
2.2.7.2.1.03.02	(-) Contribuições do ente	-
2.2.7.2.1.03.03	(-) Contribuições do inativo	66.392,23
2.2.7.2.1.03.04	(-) Contribuições do pensionista	416.007,65
2.2.7.2.1.03.05	(-) Compensação Previdenciária	-

2.2.7.2.1.03.06	(-) Parcelamento de débitos previdenciários	-
2.2.7.2.1.03.00	(4) (=) Provisões de Benefícios Concedidas	21.869.319,18
2.2.7.2.1.04.01	(+) Aposentadorias / Pensões / Outros benefícios do plano	4.228.360.322,40
2.2.7.2.1.04.02	(-) Contribuições do Ente	1.914.589.883,09
2.2.7.2.1.04.03	(-) Contribuições do Ativo	1.531.671.906,47
2.2.7.2.1.04.04	(-) Compensação Previdenciária	-
2.2.7.2.1.04.05	(-) Parcelamento de débitos previdenciários	-
2.2.7.2.1.04.00	(5) (=) Provisões de Benefícios a conceder	782.098.532,84
2.2.7.2.1.05.98	(-) Outros Créditos do Plano de Amortização (G) (=) Plano de Amortização - Previdenciário	-
2.2.7.2.1.05.00		-
2.2.2.5.9.01.00	(7) (+) Ajustes de resultado atuarial superavitário	

PLANO FINANCEIRO		
Código da Conta	Nome	Valores em R\$
	(1) Ativos Garantidores dos Compromissos do Plano de Benefícios	
(1)-(3) = (2)	(2) Reserva Técnica = superávit ou (déficit) ou equilíbrio	
2.2.7.2.1.00.00 SOMA (4) + (5) - (6)	(3) Provisões Matemáticas Previdenciárias - Financeiro	
2.2.7.2.1.01.01	(+) Aposentadorias / Pensões / Outros benefícios do plano	101.143.282.790,85
2.2.7.2.1.01.02	(-) Contribuições do ente	-
2.2.7.2.1.01.03	(-) Contribuições do inativo	2.424.999.206,98
2.2.7.2.1.01.04	(-) Contribuições do pensionista	336.088.318,30
2.2.7.2.1.01.05	(-) Compensação Previdenciária	-
2.2.7.2.1.01.06	(-) Parcelamento de débitos previdenciários	-
2.2.7.2.1.01.07	(-) Assunção de Insuficiência Financeira	-
2.2.7.2.1.01.00	(4) (=) Provisões de Benefícios Concedidos	98.382.195.265,56
2.2.7.2.1.02.01	(+) Aposentadorias / Pensões / Outros benefícios do plano	112.629.913.382,28
2.2.7.2.1.02.02	(-) Contribuições do Ente	22.505.342.651,92

2.2.7.2.1.02.03	(-) Contribuições do Ativo	11.252.671.325,96
2.2.7.2.1.02.04	(-) Compensação Previdenciária	11.262.991.338,22
2.2.7.2.1.02.05	(-) Parcelamento de débitos previdenciários	-
2.2.7.2.1.02.1	(-) Assunção de Insuficiência Financeira	-
2.2.7.2.1.02.00	(5) (=) Provisões de Benefícios a conceder	67.608.908.066,18
2.2.7.2.1.05.98	(*) Outros Créditos do Plano de Amortização (6) (=) Plano de Amortização - Previdenciário	
2.2.7.2.1.05.00		

PATRIMÔNIO LÍQUIDO

10 – Resultados Acumulados: A conta Resultados Acumulados apresenta o resultado e seus ajustes obtido ao longo dos exercícios dos entes e entidades inclusive das empresas estatais. O resultado das Empresas é evidenciado na conta Lucros e Prejuízos Acumulados.

CONTA	NOME	VALOR	D/C
(+) 2.3.7.1.0.00.00.00	SUPERÁVITS OU DEFICTIS ACUMULADOS	164.602.266.290,43	D
(+) 2.3.7.2.0.00.00.00	LUCROS E PREJUÍZOS ACUMULADOS	255.961.764,46	D
(=) 2.3.7.0.0.00.00.00	RESULTADOS ACUMULADOS	164.858.228.054,89	D

Mas, no exercício de 2015 o Resultado consolidado foi um Déficit no valor de R\$ 30.474.284.349,41. Apurado do confronto entre as Variações Patrimoniais Aumentativas no total de R\$ 156.696.707.529 e as Variações Patrimoniais Diminutivas, no total de R\$ 228.480.285.384.

CONTA	NOME	VALOR	D/C
(+) 2.3.7.1.1.01.00.00	SUPERÁVITS OU DEFICTIS DO EXERCÍCIO	30.474.284.349,41	D
(+) 2.3.7.1.1.02.00.00	SUPERÁVITS OU DEFICTIS DE EXERCÍCIOS ANTERIORES	132.783.522.559,39	D
(+) 2.3.7.1.1.03.00.00	AJUSTES DE EXERCÍCIOS ANTERIORES	623.746.145,77	D
(=) 2.3.7.1.0.00.00.00	SUPERÁVITS OU DEFICTIS ACUMULADOS CONSOLIDAÇÃO	163.881.553.054,57	D

Esse resultado Deficitário aumentou o Déficit Acumulado Consolidado de R\$ 132.783.522.559,39 para R\$ 163.881.553.054,57 apresentado no quadro anterior.

11 – Ativo Financeiro/Permanente X Passivo Financeiro/Permanente: para ser possível a apuração do superávit financeiro no PCASP as contas recebem um atributo “F” e “P” as contas que são F serão utilizadas para o cálculo do Superávit Financeiro. Essa classificação atende aos requisitos da Lei nº 4.320/64. No FIPLAN-BA despesas que ocorreram e não foram empenhadas e atendem aos requisitos de lançamento no RPC são marcadas como Passivo não financeiro essas despesas serão pagas no ano seguinte na rubrica de Despesas de Exercícios Anteriores – DEA, mas já constam no Balanço Patrimonial do exercício obedecendo aos princípios contábeis da Oportunidade e Competência. As contas que apresentam o atributo F no PCASP BA, no exercício de 2015, estão detalhadas nos quadros a seguir:

Ativo Financeiro	Valor
Caixa e Equivalente de Caixa	6.512.828.519,17
Clientes	281.343,35
Empréstimos e Financiamentos Concedidos	963.714.392,59
Demais Créditos e Valores a Curto Prazo	580.526.722,36
Total	8.057.350.977,47



Passivo Financeiro	Valor
Obrigações Trabalhistas, Previdenciárias e Assistenciais a Pagar a C P	212.231.382,23
Empréstimos e Financiamentos a Curto Prazo	52.771.707,43
Fornecedores e Contas a Pagar a Curto Prazo	612.570.629,05
Obrigações Fiscais a Curto Prazo	21.854.896,40
Demais Obrigações a Curto Prazo	1.140.036.066,31
Demais Obrigações a Longo Prazo	524.064,21
Total	2.039.988.745,63

OUTRAS NOTAS

RESERVA TÉCNICA FUNSERV-PLANSERV

Resolução Normativa nº 209, de 22/12/2009, da Agência Nacional de Saúde Suplementar – ANS, dispõe sobre os critérios de manutenção de Recursos Próprios Mínimos e constituição de Provisões Técnicas a serem observados pelas operadoras de planos privados de assistência à saúde.

As provisões obrigatórias constituídas procuram garantir a cobertura de eventos ocorridos e dos ocorridos e não avisados. Após a sua constituição contábil a operadora deve materializar essas garantias na forma de ativos financeiros e/ou imóveis que devem possuir características de liquidez, segurança e rentabilidade, garantindo a sua operação frente a despesas futuras programadas e não programadas. Os Ativos Garantidores de Reserva Técnica são aqueles ativos que garantem a constituição podem ser: Móveis, Imóveis, Renda Fixa, Renda Variável.

A avaliação atuarial realizada em 2005 tomou como base a resolução que rege os planos de saúde privados, de natureza distinta do Planserv. O Plano do Estado é financiando com a contribuição dos segurados e do Estado, este último até o limite

de 5% (cinco por cento), incidente sobre a soma do valor bruto da remuneração mensal de todos os servidores, independente de ser adeso ou não ao Plano. Com essas características, o Planserv difere dos planos de saúde em geral, que têm como única fonte de recursos as receitas decorrentes do pagamento de seus associados.

Portanto, o Planserv, tem o patrocínio do Estado, que em última instância responde pelos seus débitos e constitui a política de assistência à saúde dos servidores. Ademais, os pagamentos dos beneficiários são vinculados em folha, consignados, de forma que o risco de inadimplência é praticamente nulo.

AVALIAÇÃO ATUARIAL – FUNPREV/BAPREV- FATOS RELEVANTES

- A aprovação da Lei nº 13.346 de 12 de maio de 2015, que autoriza de 2011 até o final do exercício de 2018 a utilização dos recursos creditados e acumulados na conta capitalizada, Fonte 257, podem ser utilizados para a finalidade exclusiva de pagamento de benefícios previdenciários a cargo do Funprev. Valor estimado em 2015 de R\$ 237.000.000,00.
- Cessão de Direito de Operacionalização da Folha de Pagamento, decorrente do Contrato nº 01/2014 de Prestação de Serviços Financeiros e outras avenças, entre o Banco do Brasil e o Estado da Bahia. Valor de R\$ 300.000.000,00. Este recurso foi registrado como receita intra-orçamentária para o Funprev em julho de 2015;
- Publicação no DOE da Lei nº 13.447 de 07 de outubro de 2015 que altera o dispositivo da Lei nº 11.357 de 06 de janeiro de 2009, que organiza o Regime Próprio de Previdência do Estado da Bahia, modificando as regras para a concessão do benefício de pensão previdenciária para o (a) viúvo (a), companheiro (a), ex-cônjuge pensionado (a) e ex-companheiro (a) pensionado (a).

• A partir do 3º quadrimestre de 2015, o Relatório de Gestão Fiscal – RGF, exigido pela Lei Complementar 101/2000, Lei de Responsabilidade Fiscal – LRF, precisamente o Anexo 1 – Despesa com Pessoal, os valores do Aporte ao Regime Próprio de Previdência Social – RPPS passou a ser segregado por Poder, de forma que a parcela de cada Poder seja evidenciada em

seu próprio relatório, não mais sendo acumulado no Poder Executivo. Em função da mudança de critério de evidenciação, os valores apresentados a partir do quadrimestre citado em comparação com o critério anterior estão dispostos no Quadro seguinte:

\$ 1,00

Descrição	Valor Total de Inativos e Pensionistas	Valor de Inativos e Pensionistas segregado por Poder	Aporte segregado por Poder
Executivo	5.661.667.148,96	4.782.220.040,65	1.580.510.567,91
Legislativo		124.439.653,28	29.181.815,93
Assembléia		32.528.423,65	11.965.421,98
TCE		59.474.786,60	14.775.960,87
TCM		32.436.443,03	2.440.433,08
Judiciário		672.889.439,73	232.360.735,99
Ministério Público		82.118.015,30	684.596,83
TOTAL	5.661.667.148,96	5.661.667.148,96	1.842.737.716,66

Fonte: SUPREV/SAF



3. GESTÃO ORÇAMENTÁRIA

A Gestão Orçamentária decorre da formulação de um planejamento em que se define parâmetros e orientações com o objetivo de subsidiar os gestores de recursos na implementação das diversas políticas públicas formuladas com o objetivo de atender às necessidades da população.

As bases orçamentárias da gestão pública na Bahia, em 2015, foram lastreadas nos instrumentos constitucionais e legais descritos a seguir:

Plano Plurianual – PPA: o Plano Plurianual instituído pela Lei nº 12.504, de 29 de dezembro de 2011, para o período de 2012-2015, com as alterações introduzidas pelo artigo 12 da Lei n.º 12.612, de 28 de dezembro de 2012 se constitui numa importante peça do sistema de planejamento governamental definida pela Carta Magna, estabelecendo de forma regionalizada, as diretrizes, os objetivos e as metas para os dispêndios e investimentos e as pertinentes aos programas de duração continuada. Assim, o Plano Plurianual constitui-se em instrumento intermediário entre o Planejamento Estratégico de longo prazo e os orçamentos anuais.

Lei de Diretrizes Orçamentárias – LDO: as diretrizes orçamentárias para o exercício financeiro de 2015 foram estabelecidas pela Lei nº 13.190, de 11 de

julho de 2014, contemplando prioridades e metas a serem alcançadas pelas ações governamentais em conformidade com o disposto no § 2º do art. 165 da Constituição Federal, no § 2º do art. 159 da Constituição Estadual e na Lei Complementar Federal nº 101, de 04 de maio de 2000.

Lei Orçamentária Anual – LOA: o orçamento de 2015 foi aprovado pela Lei nº 13.225, de 23 de janeiro de 2015, apresentando a estimativa da receita e a fixação da despesa nos termos das Constituições Federal e Estadual, e compatível com as ações estruturadas pelo PPA e com as diretrizes estabelecidas na LDO.

Cronograma de Execução Mensal de Desembolso: o Cronograma Mensal de Desembolso para o exercício de 2015 foi estabelecido pelo Decreto Financeiro nº 09 de 26 de janeiro de 2015 com fundamento no disposto nos arts. 8 e 13 da Lei Complementar Federal nº 101, de 04 de maio de 2000, nos arts. 47 a 50 da Lei Federal nº 4.320, de 17 de março de 1964, no art. 44 da Lei Estadual nº 12.834, de 10 de julho de 2013, objetivando assegurar o cumprimento das metas fiscais na execução dos orçamentos fiscal e da seguridade social em conformidade com o art. 11 da Lei Estadual nº 13.225, de 23 de janeiro de 2015.

Neste tópico – Gestão Orçamentária – serão apresentados os principais dados referentes à execução orçamentária do exercício, procedendo-se a análise e a

interpretação dos resultados provenientes da realização da receita e da despesa orçamentárias, tendo como objetivo a verificação do desempenho do Estado da Bahia na gestão orçamentária em 2015.

3.1 BALANÇO ORÇAMENTÁRIO

O Balanço Orçamentário é o instrumento que demonstra a execução orçamentária da entidade pública e sua estrutura obedece ao modelo proposto pela Lei Federal nº 4.320/64, configurando-se em duas seções nas quais são demonstradas as receitas previstas e as despesas fixadas, em confronto com os ingressos orçamentários e as despesas empenhadas. A partir da comparação entre as

receitas e as despesas, o resultado poderá ser deficitário, superavitário ou de equilíbrio orçamentário.

A Tabela 3.01 apresenta o Balanço Orçamentário Consolidado do Estado da Bahia no exercício de 2015 de forma resumida, especificando as receitas previstas e realizadas e as despesas fixadas e empenhadas, correspondentes aos grupos correntes e de capital.

A Receita Total atingiu o montante de R\$ 39.213.169.666, o que corresponde a 94,3% do orçamento previsto atualizado e representa frustração de arrecadação de R\$ 2.368.412.649, ou seja, 5,7%.

TABELA 3.01		BALANÇO ORÇAMENTÁRIO RESUMIDO – 2015			VALOR EM R\$
ESPECIFICAÇÃO	RECEITA				REALIZAÇÃO ⁽¹⁾
	PREVISTA ATUALIZADA	REALIZADA	DIFERENÇA		
Receitas Correntes ⁽³⁾	42.017.798.174	42.183.936.177	166.138.003		100,40%
(-) Conta Retificadora da Receita Corrente	-4.424.541.878	-4.526.432.622	-101.890.744		102,30%
Receitas Correntes Retificadas (A) ⁽²⁾	37.593.256.296	37.657.503.555	64.247.259		100,17%
Receita de Capital (B)	3.988.326.019	1.555.666.111	-2.432.659.908		39,01%
SOMA I (A + B)	41.581.582.315	39.213.169.666	-2.368.412.649		94,30%
ESPECIFICAÇÃO	DESPESA				REALIZAÇÃO ⁽¹⁾
	FIXADA ATUALIZADA	EMPENHADA	DIFERENÇA		
Despesas Corrente (C)	37.470.050.742	35.907.394.569	1.562.656.173		95,83%
Despesas de Capital (D)	7.326.054.047	3.528.083.666	3.797.970.381		48,16%
Reserva de Contingência (E)	64.403	0	64.403		
SOMA II (C+D+E)	44.796.169.192	39.435.478.235	5.360.690.957		88,03%
SUPERÁVIT/DÉFICIT ORÇAMENTÁRIO		-222.308.569			
TOTAL		39.213.169.666			

Fonte: FIPLAN / SEFAZ

(1) Percentual de realização da receita e da despesa em comparação a sua previsão.

(2) Essa nomenclatura diverge da denominação utilizada no FIPLAN para diferenciá-la da Receita Corrente Líquida (RCL) apurada na LRF.

(3) As Receitas Intraorçamentárias Correntes foram incluídas em Receitas Correntes.



Do ponto de vista da Despesa, observa-se que dos R\$ 44.796.169.192 previstos orçamentariamente em 2015 foram empenhados R\$ 39.435.478.235, o que representa 88,03%, obtendo-se uma economia orçamentária no valor de R\$ 5.360.690.957.

3.1.1 ANÁLISE DO BALANÇO ORÇAMENTÁRIO POR MEIO DE QUOCIENTES

A análise de balanço por quocientes é determinada em função da relação existente entre dois elementos, indicando a proporção de um em relação ao outro.

Para analisar o Balanço Orçamentário podem-se utilizar os seguintes índices:

Quociente do Resultado Orçamentário – É a relação entre a Receita Arrecadada e a Despesa Executada (empenhada). Por meio deste índice pode-se avaliar se houve um resultado deficitário, superavitário ou nulo. Caso o índice seja igual a 1, representa um resultado nulo, maior que 1, indica superávit e menor que 1, déficit.

Em 2015 esse quociente foi:

$$\frac{\text{RECEITA REALIZADA}}{\text{DESPEZA EMPENHADA}} = \frac{39.213.169.666}{39.435.478.235} = 0,994$$

Quociente de Execução da Receita – Esse índice compara a efetiva arrecadação com a previsão da receita, excetuando aqui a dedução do Superávit Financeiro de Exercícios Anteriores. Se o índice for igual a 1, a arrecadação foi exatamente o valor previsto, caso seja menor que 1 houve insuficiência de arrecadação e, se for maior que 1, houve excesso de arrecadação.

Esse índice calculado em 2015 foi:

$$\frac{\text{RECEITA REALIZADA}}{\text{RECEITA PREVISTA ATUALIZADA}} = \frac{39.213.169.666}{41.581.582.315} = 0,943$$

Quociente de execução da despesa – demonstra a relação entre a despesa executada (empenhada) e a despesa fixada e tem por finalidade indicar a economia orçamentária. No exercício de 2015 verifica-se que para cada R\$ 1,00 de despesa fixada, executou-se aproximadamente R\$ 0,88, conforme calculado abaixo:

$$\frac{\text{DESPEZA EMPENHADA}}{\text{DESPEZA FIXADA}} = \frac{39.435.478.235}{44.796.169.192} = 0,880$$

3.2 RESULTADO ORÇAMENTÁRIO

A Tabela 3.02 demonstra, no exercício de 2015, Déficit Orçamentário no valor de R\$ 222.308.569, decorrente da diferença entre o total das receitas realizadas e das despesas empenhadas.

Comparando o resultado do exercício de 2015 com o ano anterior, observa-se que ocorreu uma redução do superávit corrente e um aumento do déficit de capital, resultando num déficit orçamentário total.

Podemos observar também na Tabela 3.02 que as Receitas Correntes nos quatro anos analisados tiveram um crescimento de 29,4 % enquanto as despesas correntes apresentaram um acréscimo de 32,6 %. Já as Receitas de Capital tiveram um decréscimo de 41,6 % enquanto as despesas de capital tiveram um acréscimo de 6,75 %, evidenciando a dificuldade de captação de recursos desta natureza em virtude da crise econômico financeira ocorrida no exercício.

Tabela 3.02	COMPARATIVO DA EXECUÇÃO DO RESULTADO ORÇAMENTÁRIO – 2012/2015			VALOR EM R\$
ESPECIFICAÇÃO	2012	2013	2014	2015
Receitas Correntes	32.598.472.730	35.634.247.539	39.550.065.332	42.183.936.177
(-) Conta Retificadora da Receita Corrente	-3.277.814.285	-3.765.067.546	-4.266.443.233	-4.526.432.622
Receitas Correntes Retificadas (A) ⁽¹⁾	29.320.658.445	31.869.179.992	35.283.622.099	37.657.503.555
Despesas Correntes (B)	27.075.280.939	29.869.150.140	32.676.847.133	35.907.394.569
(=) Superávit Corrente C = (A – B)	2.245.377.507	2.000.029.852	2.606.774.966	1.750.108.986
Receitas de Capital (D)	2.665.514.302	3.354.797.264	2.654.208.808	1.555.666.111
Despesas de Capital (E)	3.304.895.970	4.368.657.945	3.637.597.995	3.528.083.666
(=) Déficit de Capital F = (D – E)	-639.381.668	-1.013.860.682	-983.389.188	-1.972.417.555
Déficit/Superávit Orçamentário (C – F)	1.605.995.839	986.169.170	1.623.385.779	-222.308.569
Déficit/Superávit Orçamentário corrigido pelo IGP-DI	1.946.627.556	1.132.713.909	1.796.763.380	-222.308.569

Fonte: SICOF – FIPLAN /SEFAZ

(1) Essa nomenclatura diverge da denominação utilizada no SICOF – FIPLAN para diferenciá-la da Receita Corrente Líquida (RCL) apurada na LRF.

A Tabela 3.03 demonstra alguns Resultados da Execução Orçamentária do ano de 2015 sem considerar os ingressos e dispêndios extraorçamentários.

O Gráfico 3.01 evidencia os resultados orçamentários de 2012 a 2015, apresentando os valores corrigidos pelo Índice Geral de Preços – Disponibilidade Interna – IGP-DI, calculado pela Fundação Getúlio Vargas – FGV.

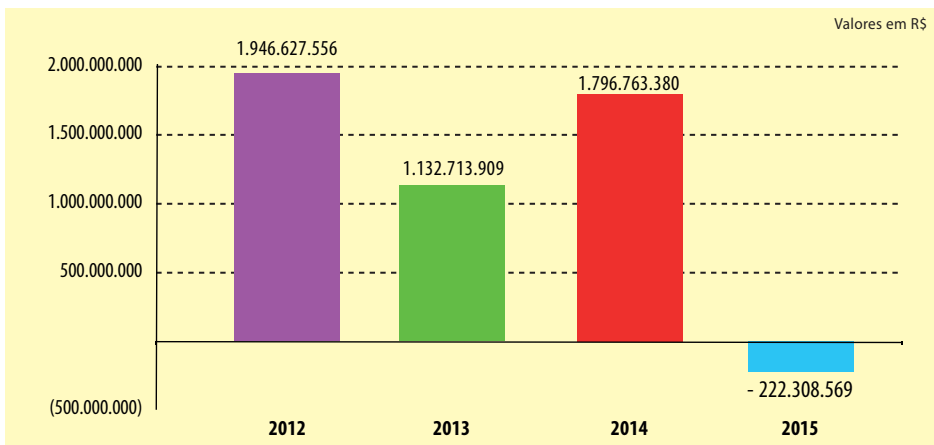
No Gráfico 3.02 observa-se que, em 2015, a arrecadação da receita corrente foi suficiente para atender as despesas correntes mas não foi suficiente para financiar a totalidade da despesas de capital.

TABELA 3.03	RESULTADOS DA EXECUÇÃO ORÇAMENTÁRIA – 2015		VALOR EM R\$	
		CORRENTE	CAPITAL	TOTAL
Receita Realizada	a	37.657.503.555	1.555.666.111	39.213.169.666
Despesa Empenhada	b	35.907.394.569	3.528.083.666	39.435.478.235
Despesa Liquidada	c	35.745.495.038	3.467.787.152	39.213.282.190
Despesa Paga	d	35.269.213.162	3.451.354.975	38.720.568.137
Resultado da Execução Orçamentária	a-b	1.750.108.986	-1.972.417.555	(222.308.569)
Resultado Financeiro	a-d	2.388.290.393	-1.895.688.864	492.601.529

Fonte: FIPLAN / SEFAZ



Gráfico 3.01 RESULTADO ORÇAMENTÁRIO - 2012 A 2015 Bahia, 2015



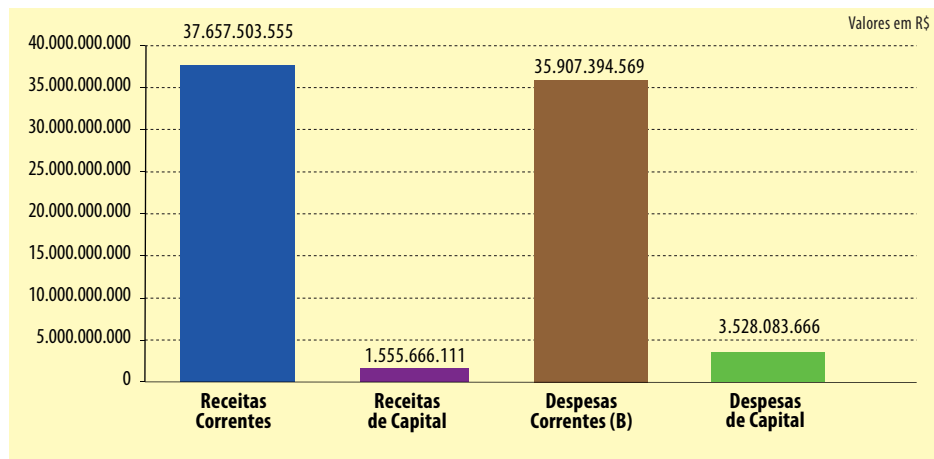
Fonte: SICOF - FIPLAN/SEFAZ
Valores atualizados pelo IGP-DI

3.3 RECEITA ORÇAMENTÁRIA

Receitas orçamentárias são aquelas pertencentes ao ente público, arrecadadas exclusivamente para aplicação em programas e ações governamentais. Estes recursos permitem o financiamento dos serviços essenciais bem como a aplicação em investimentos estruturantes visando o bem estar da população.

A composição destas receitas pode ser vista na Tabela 3.04. As categorias econômicas Receitas Correntes e Receitas de Capital encontram-se de forma detalhada, classificadas por grupo e subgrupos de contas e divididas em Receita Própria, Transferências e Operações de Crédito. As Receitas Correntes realizaram R\$39,313 bilhões enquanto que as Receitas de Capital atingiram R\$1,558 bilhões. Considerando as Receitas Correntes Retificadas, isto é, acrescidas das Receitas Intraorçamentárias e deduzidas as contas retificadoras, e as Receitas de Capital Retificadas, deduzidas as contas retificadoras, estes valores são, respectivamente, R\$37,657 bilhões e R\$1,556 bilhões, num total de R\$39,213 bilhões.

Gráfico 3.02 VALORES CORRENTES E DE CAPITAL - 2015 Bahia, 2015



Fonte: FIPLAN/SEFAZ

As Receitas Próprias, arrecadadas em razão da atuação econômica no mercado, foram responsáveis por 68,2% do total arrecadado; as Transferências, oriundas de terceiros por força constitucional ou legal sem a correspondente prestação de serviços, 29,4%; e as Operações de Crédito, resultantes de empréstimos ou financiamentos bancários no país ou no exterior, 2,3%.

O Gráfico 3.03 ilustra a participação de cada uma no total arrecadado. Vale ressaltar que as Contas Retificadoras das Receitas Correntes e de Capital não foram deduzidas do total para que fossem calculados os percentuais de cada um dos itens. Percebe-se que a Receita Tributária corresponde a 51,3%, as Transferências Correntes a 28,6% e as Contribuições a 5,1%. Portanto, apenas com a soma das duas maiores receitas correntes alcança-se o percentual de 79,9% do total das receitas orçamentárias.

TABELA 3.04	RECEITAS TOTAIS – 2015				VALOR EM R\$
ESPECIFICAÇÃO	RECEITA PRÓPRIA	TRANSFERÊNCIAS	OPERAÇÕES DE CRÉDITO	TOTAL	AV ⁽²⁾
Receitas Correntes	26.792.414.883	12.520.978.805	–	39.313.393.688	96,4%
Tributária	22.435.236.825			22.435.236.825	51,3%
Transferências Correntes		12.520.978.805		12.520.978.805	28,6%
Contribuições	2.232.873.023			2.232.873.023	5,1%
Patrimonial	1.004.348.273			1.004.348.273	2,3%
Serviços	150.737.656			150.737.656	0,3%
Demais Receitas Correntes	969.219.106			969.219.106	2,2%
(-)Retificadora Receita Corrente	(2.880.359.375)	(1.646.073.247)		(4.526.432.622)	-
Receitas Intraorçamentárias	2.870.820.406			2.870.820.406	6,6%
(-)Retificadora Receitas Intraorçamentárias	(277.916)			(277.916)	-
Receitas Correntes Retificadas ⁽¹⁾	26.782.597.998	10.874.905.557	–	37.657.503.555	-
Receitas de Capital	187.264.447	354.842.819	1.015.834.048	1.557.941.314	3,6%
Operações de Crédito			1.015.834.048	1.015.834.048	2,3%
Transferências de Capital		354.842.819		354.842.819	0,8%
Alienações de Bens	18.443.021			18.443.021	0,0%
Amortização de Empréstimos	168.821.426			168.821.426	0,4%
Outras Receitas de Capital	–	–	–	–	-
(-)Retificadora Receitas de Capital	(27.082)	(1.610.176)	(637.945)	(2.275.203)	-
Receitas de Capital Retificadas	187.237.364	353.232.644	1.015.196.103	1.555.666.111	-
TOTAL DAS RECEITAS	26.969.835.362	11.228.138.201	1.015.196.103	39.213.169.666	100,0%
PARTICIPAÇÃO	68,8%	28,6%	2,6%	100,0%	

Fonte: SEFAZ/SAF/DICOP – (FIPLAN)

Nota: no item Demais Receitas Correntes estão compreendidas as receitas Agropecuária, Receitas Correntes Diversas e Outras Receitas Correntes (incluindo FIES)

(1) Essa nomenclatura diverge da denominação utilizada no FIPLAN para diferenciá-la da Receita Corrente Líquida (RCL) apurada na LRF.

(2) Análise Vertical. Participação do item no total das receitas realizadas, excluídas as contas retificadoras e incluídas as Receitas Intraorçamentárias

Com o objetivo de demonstrar os valores previstos e os realizados no exercício de 2015, a Tabela 3.05 apresenta as receitas classificadas por grupo e subgrupos de contas confrontando aqueles valores. Houve uma realização de 94,3% da previsão atualizada da Receita. Observa-se que o resultado dos principais itens ficaram próximo do limite da previsão atualizada, principalmente daqueles que possuem valores relevante. A exceção ficou

por conta dos itens componentes da Receita de Capital, que na média atingiram somente 39,1% do previsto, devido ao forte impacto negativo nos itens Operações de Crédito e Transferência de Capital, em decorrência do ajuste fiscal promovido pelo Governo Federal, e por força do Programa de Ajuste Fiscal do Estado (PAF), que não possibilitou contratação de novas operações de crédito no ano de 2015.

TABELA 3.05 ESPECIFICAÇÃO	RECEITAS TOTAIS – 2015				VALOR EM R\$
	RECEITA		REALIZAÇÃO AH ⁽²⁾	PARTICIPAÇÃO AV ⁽³⁾	DIFERENÇA ⁽⁴⁾
	PREVISÃO ATUALIZADA	REALIZADA			
Receitas Correntes	39.562.913.550	39.313.393.688	99,4%	96,4%	-0,6%
Tributária	22.671.883.480	22.435.236.825	99,0%	51,3%	-1,0%
Transferências Correntes	12.685.694.263	12.520.978.805	98,7%	28,6%	-1,3%
Contribuições	2.713.204.829	2.232.873.023	82,3%	5,1%	-17,7%
Patrimonial	551.271.637	1.004.348.273	182,2%	2,3%	82,2%
Serviços	217.248.816	150.737.656	69,4%	0,3%	-30,6%
Demais Receitas Correntes	723.610.525	969.219.106	133,9%	2,2%	33,9%
(-)Retificadora Receita Corrente	(4.424.541.878)	(4.526.432.622)	102,3%	-	2,3%
Receitas Intraorçamentárias	2.454.884.624	2.870.820.406	116,9%	6,6%	16,9%
(-) Retificadora Receitas Intraorçamentárias	-	(277.916)	-	-	
Receitas Correntes Retificadas ⁽¹⁾	37.593.256.296	37.657.503.555	100,2%	-	0,2%
Receitas de Capital	3.988.326.019	1.557.941.314	39,1%	3,6%	-60,9%
Operações de Crédito	1.857.643.339	1.015.834.048	54,7%	2,3%	-45,3%
Transferência de Capital	1.866.670.585	354.842.819	19,0%	0,8%	-81,0%
Alienações de Bens	12.378.000	18.443.021	149,0%	0,0%	49,0%
Amortização de Empréstimos	250.143.000	168.821.426	67,5%	0,4%	-32,5%
Outras Receitas de Capital	1.491.095	0	-	-	-
(-) Retificadora Receitas de Capital	0	-2.275.203	-	-	-
Receitas de Capital Retificadas	3.988.326.019	1.555.666.111	39,0%	-	-
TOTAL DAS RECEITAS	41.581.582.315	39.213.169.666	94,3%	100,0%	-5,7%

Fonte: SEFAZ/SAF/DICOP – (FIPLAN)

Nota 1: no item Demais Receitas Correntes da Previsão Atualizada estão compreendidas as receitas Agropecuária, Industrial e Outras Receitas Correntes (incluindo FIES)

Nota 2: no item Demais Receitas Correntes da Receita Executada estão compreendidas as receitas Agropecuária, Receitas Correntes Diversas e Outras Receitas Correntes (incluindo FIES) e Outras Receitas Correntes (incluindo FIES)

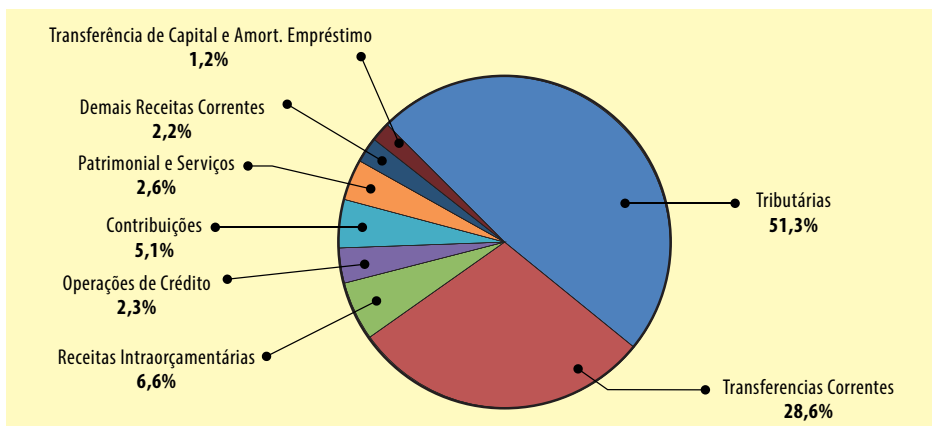
(1) Essa nomenclatura diverge da denominação utilizada no FIPLAN para diferenciá-la da Receita Corrente Líquida (RCL) apurada na LRF.

(2) Análise Horizontal. Percentual das receitas realizadas em comparação com a sua previsão.

(3) Análise Vertical. Participação do item no total das receitas realizadas, excluídas as contas retificadoras e incluídas as Receitas Intraorçamentárias

(4) Diferença entre percentual realizado e orçado.

Gráfico 3.03 COMPOSIÇÃO DAS RECEITAS TOTAIS Bahia, 2015



Fonte: SEFAZ/SAF/DICOP - FIPLAN
 Nota 1: para melhor visualização dos dados foram desconsiderados os valores com participação menor que 1%.
 Nota 2: os percentuais foram calculados sobre a receita bruta.

3.3.1 RECEITAS CORRENTES

As Receitas Correntes são aquelas de caráter aumentativo, ou seja, as que aumentam o patrimônio. Esta categoria engloba as receitas tributárias, de contribuições (sociais e econômicas), patrimoniais, agropecuárias, industriais, de serviços, as transferências correntes e outras receitas correntes. São recebimentos de recursos oriundos das atividades operacionais para a aplicação em Despesas Correntes e de Capital, visando ao atendimento dos objetivos constantes dos programas e ações do governo.

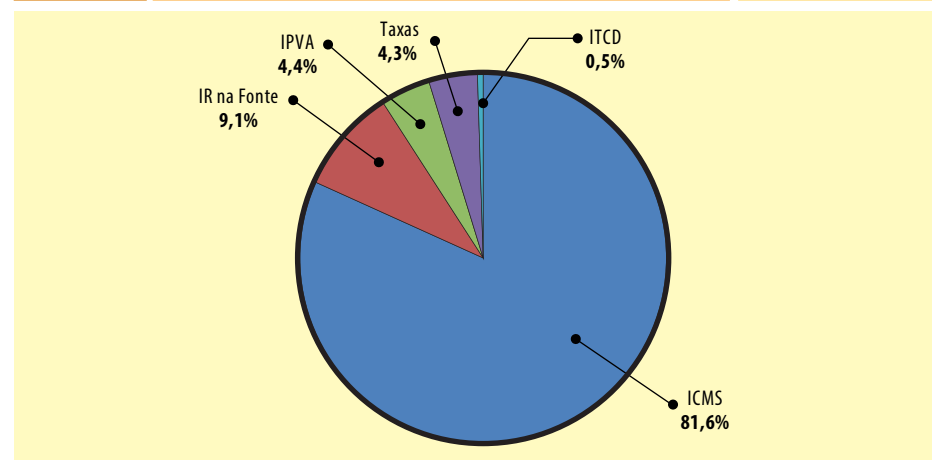
3.3.1.1 RECEITA TRIBUTÁRIA

A Receita Tributária é o principal item das Receitas Correntes e pode ser definida como sendo a receita derivada que o ente arrecada mediante o emprego de sua

soberania, nos termos fixados em lei, constituindo-se de três tipos de tributos: impostos, taxas e contribuições de melhoria. De acordo com o Gráfico 3.03 e Tabela 3.04, no exercício de 2015, esta receita representou aproximadamente 51,3% do total das receitas orçamentárias, sendo assim, a principal fonte de ingresso financeiro do Estado.

O Imposto sobre Circulação de Mercadorias e Serviços – ICMS é o tributo mais representativo e foi responsável por 81,6% da arrecadação da Receita Tributária, totalizando R\$18,317 bilhões, como pode ser visualizado no Gráfico 3.04 conjuntamente com a Tabela 3.06. Houve um crescimento apenas nominal da ordem de 5,6% em relação ao exercício de 2014. Vale salientar com relação ao item IR na Fonte, um incremento da ordem de 83,0% em relação ao exercício anterior, em decorrência de receitas do FUNPREV ocorridas em 2013 e 2014, que não haviam sido apropriadas.

Gráfico 3.04 COMPOSIÇÃO DAS RECEITAS TRIBUTÁRIAS Bahia, 2015



Fonte: SEFAZ/SAF/DICOP - FIPLAN

TABELA 3.06 ESPECIFICAÇÃO	RECEITA TRIBUTÁRIA – 2015					VALOR EM REAL	
	2012	2013	2014	2015	AH ⁽²⁾	AV ⁽³⁾	
ICMS ⁽¹⁾	13.495.293.484	15.682.057.758	17.346.801.329	18.317.776.173	105,6%	81,6%	
PRINCIPAL	11.079.929.582	12.894.501.843	14.284.372.563	15.183.179.972	106,3%	67,7%	
FUNCEP	460.082.293	499.962.270	541.667.938	455.221.490	84,0%	2,0%	
FUNDEB	1.955.281.610	2.287.593.645	2.520.760.828	2.679.374.711	106,3%	11,9%	
IR na Fonte ⁽⁴⁾	945.417.557	1.091.730.798	1.117.801.453	2.045.649.353	183,0%	9,1%	
IPVA	719.195.295	834.817.788	891.998.709	994.061.009	111,4%	4,4%	
Taxas	665.016.679	793.827.404	864.507.024	971.277.476	112,4%	4,3%	
ITCD ⁽⁵⁾	39.400.787	74.471.888	79.969.306	106.472.814	133,1%	0,5%	
TOTAL	15.864.323.802	18.476.905.636	20.301.077.820	22.435.236.825	110,5%	100,0%	

Fonte: SEFAZ/SAF/DICOP – (FIPLAN)

(1) O FIES e o FCBA não estão classificados como Receita Tributária.

(2) Análise Horizontal. Percentual do exercício 2015 em relação a 2014.

(3) Análise Vertical. Participação do item na Receita Tributária Total Arrecadada no exercício de 2015.

(4) Referente a arrecadação sobre a renda e proventos incidentes na fonte sobre rendimentos pagos pelo Estado. CF/88. Art. 157.

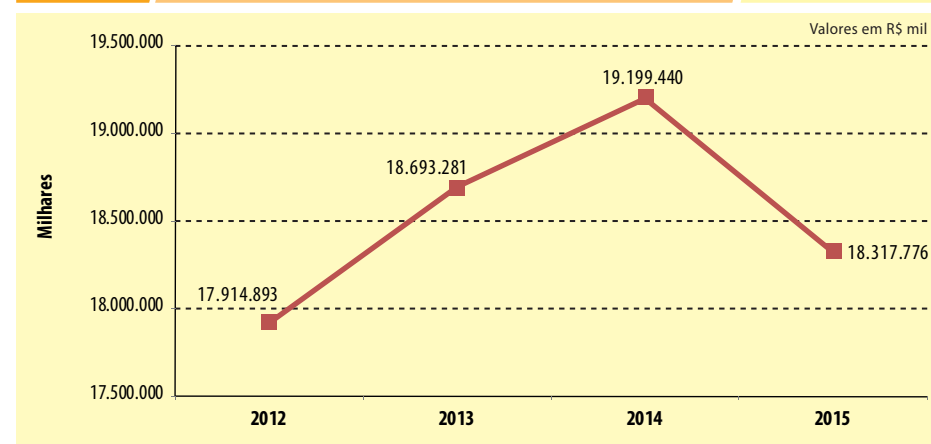
(5) ITCD – Imposto sobre Transmissão Causa Mortis e Doação de Quaisquer Bens ou Direitos.

Sendo o ICMS a principal fonte de arrecadação do Estado da Bahia, é importante detalhar esta receita tributária. Em relação a 2014 houve um crescimento nominal de 5,6%, entretanto em valores atualizados pelo IGP-DI, houve decréscimo na arrecadação deste tributo em 2015. O Gráfico 3.05 mostra a evolução do ICMS nos últimos 4 anos, com valores atualizados pelo IGP-DI.

3.3.1.2 Transferências Correntes

A Receita de Transferências Correntes é composta pelas transferências constitucionais e legais da União, e representaram em 28,6% das receitas totais no exercício de 2015. Destaca-se o Fundo de Participação dos Estados – FPE que contribuiu com 57,3% do seu resultado. Observa-se também que o FPE apresentou uma receita de R\$7,177 bilhões no ano de 2015. Em relação ao ano de 2014, os recursos do FPE, apresentaram um incremento de 5,2%, em valores nominais.

Gráfico 3.05 EVOLUÇÃO DA ARRECADAÇÃO DO ICMS Bahia, 2015



Fonte: SEFAZ/SAF/DICOP - FIPLAN
Valores atualizados pelo IGP-DI

TABELA 3.07	TRANSFERÊNCIAS CORRENTES – 2012 A 2015					
ESPECIFICAÇÃO	2012	2013	2014	2015	AH ⁽²⁾	AV ⁽¹⁾
Transferências Correntes	11.028.725.653	11.251.056.790	12.344.676.118	12.520.978.805	101,4%	-
FPE	5.821.472.769	6.260.707.832	6.822.364.461	7.177.016.975	105,2%	57,3%
IPI Exportação	221.022.027	231.821.335	273.932.490	263.829.338	96,3%	2,1%
Compensação ICMS Exportação	54.356.153	54.356.153	54.356.153	54.356.153	100,0%	0,4%
Auxílio Exportação	55.272.701	-	77.244.716	68.967.843	89,3%	0,6%
Royalties	314.728.055	330.173.338	367.703.297	258.150.368	70,2%	2,1%
Salário Educação	97.222.108	96.057.277	110.718.090	121.132.327	109,4%	1,0%
Transferências FUNDEB	2.534.541.946	2.541.021.982	2.764.185.419	2.836.517.636	102,6%	22,7%
Transferências de Convênios	182.135.136	192.510.103	283.068.504	113.712.632	40,2%	0,9%
Outras Transferências	1.747.974.758	1.544.408.771	1.591.102.988	1.627.295.532	102,3%	13,0%
CIDE	53.993.114	3.748.088	7.706.034	31.081.310	403,3%	0,2%
Transferências do SUS	1.502.576.724	1.430.720.382	1.494.162.050	1.512.568.053	101,2%	12,1%
Outras	191.404.920	109.940.301	89.234.904	83.646.170	93,7%	0,7%
TOTAL CORRIGIDO PELO IGP-DI	13.367.918.364	12.922.963.829	13.663.087.528	12.520.978.805	91,6%	100,0%
VARIAÇÃO % ⁽¹⁾	-	96,7%	105,7%	91,6%		

Fonte: SEFAZ/SAF/DICOP – (FIPLAN)

(1) Variação percentual do valor das Transferências Correntes Corrigido.

(2) Análise Horizontal. Percentual do exercício 2015 em relação a 2014.

Quanto as demais transferências destacam-se aquelas relativas ao FUNDEB com R\$2,836 bilhões e 22,7% em participação no total, bem como para o SUS, com R\$1,512 bilhão e 12,1% das transferências correntes. Ressaltando as transferências decorrentes da CIDE com um aumento de 303,3%, em relação ao ano de 2014, em decorrência do retorno da taxaço dos combustíveis a partir de maio de 2015, até então com alíquota reduzida a zero.

As Transferências Correntes em valores corrigidos pelo IGP-DI, apresentaram queda de receita em 2015, atingindo somente 91,6% do montante arrecadado em 2014.

As transferências da União para os Estados a título de Compensação do ICMS Exportação decorrem do ressarcimento das perdas ocorridas sobre a desoneração do ICMS nas exportações dos produtos primários, semielaborados e bens de capital. Esse valor para o Estado da Bahia, em 2015, alcançou o montante de R\$54,356 milhões, exatamente o mesmo valor de anos anteriores.

3.3.2 RECEITAS DE CAPITAL

As Receitas de Capital são provenientes de ingressos de recursos em função da constituição de dívidas (operações de crédito), vendas de ativo permanente



(alienação de bens), recebimento de direitos (amortização de empréstimos e financiamentos concedidos) e recebimentos de recursos de outras pessoas de direito público ou privado (transferências de capital), sendo destinados a atender gastos classificáveis em Despesas de Capital.

A Tabela 3.08 destaca os dois principais grupos de Receitas de Capital: Operações de crédito e Transferências de Capital. A partir de 2012 houve um crescimento das receitas de operações de crédito externas, e este crescimento deveu-se à capacidade de endividamento e de pagamento do Estado e à disponibilidade de recursos das agências internacionais de crédito Banco Interamericano de Desenvolvimento (BID) e Banco Mundial de Reconstrução e Desenvolvimento (BIRD). Esta tendência, no entanto, começou arrefecer a partir de 2014, chegando a um montante da ordem de R\$78,066 milhões em 2015. Em compensação a captação de operações de crédito interna para o ano de 2015 importou em R\$937,767 milhões. Ainda assim, em relação aos últimos quatro anos (2012/2015), as operações de crédito internas somaram R\$2,989 bilhões, enquanto as externas atingiram o total de R\$3,960 bilhões, ou seja, uma diferença de 32,4% a mais em recursos externos.

No âmbito das Transferências, em 2015, houve uma queda na captação de recursos a fundo perdido sob a forma de convênios, principalmente com a União. Mesmo assim, o montante captado no período 2012/2015 foi de R\$2,442 bilhões.

As Receitas de Capital, seus grupos e valores previstos e realizados, são demonstradas na Tabela 3.09. Dentre os grupos destacam-se as Receitas de Operações de Crédito com 65,2% e Transferência de Capital com 22,8% do total realizado.

Do comparativo entre as Receitas de Capital realizadas entre 2012 e 2015 nota-se que vem ocorrendo decréscimo na realização de Operações de Crédito. No exercício de 2014 em relação a 2013, este fato deveu-se à demora na tramitação de empréstimo e financiamento, devido à quantidade de autorizações necessárias. Para o exercício de 2015 a tendência continuou com o agravamento da crise financeira por que passa o país.

Uma outra forma de captação de recursos, e esta, ao contrário das operações de crédito, sem devolução dos valores captados, são os convênios, já citados anteriormente mas mostrados mais detalhadamente na Tabela 3.10. Individualmente, o Programa Saneamento captou R\$97,602 milhões e a Educação R\$2,492 milhões. Houve mais R\$236,614 milhões para aplicações diversas. No total foram arrecadados R\$354,842 milhões em convênios para aplicação em investimentos. Houve uma redução em relação a 2014 de 66%. Estes recursos somam-se àqueles para gastos correntes e são acrescidos de uma contrapartida do Estado.

TABELA 3.08				
OPERAÇÕES DE CRÉDITO E TRANSFERÊNCIAS DE CAPITAL – 2015				
ESPECIFICAÇÃO	2012	2013	2014	2015
Operações de Crédito	1.854.663.547	2.657.101.135	1.422.045.633	1.015.834.048
Internas	245.613.194	1.341.035.434	465.101.535	937.767.656
Externas	1.609.050.353	1.316.065.701	956.944.098	78.066.392
Transferência de Capital	696.847.675	506.521.379	1.043.297.917	354.842.819
Transferências Intergovernamentais	79.947.072	52.788.680	9.371.797	17.416.025
Transferências de Convênios	616.900.603	453.732.699	1.033.926.120	337.426.794

Fonte: SEFAZ/SAF/DICOP – (FIPLAN)



TABELA 3.09 ESPECIFICAÇÃO	COMPARATIVO DAS RECEITAS DE CAPITAL – 2012 A 2015				VALOR EM R\$
	2012	2013	2014	2015	AV ⁽¹⁾
Receitas de Capital	2.665.514.302	3.354.797.264	2.664.974.219	1.557.941.314	100,0%
Operações de Crédito	1.854.663.547	2.657.101.135	1.422.045.633	1.015.834.048	65,2%
Transferências de Capital	696.847.675	506.521.379	1.043.297.917	354.842.819	22,8%
Alienação de Bens	14.435.070	20.175.835	17.233.679	18.443.021	1,2%
Amortização de Empréstimos	99.204.607	170.998.915	182.396.990	168.821.426	10,8%
Outras Receitas de Capital	363.404	-	-	-	-
(-)Retificadora Receitas de Capital	0	0	-10.765.411	-2.275.203	-
Receitas de Capital Retificadas	2.665.514.302	3.354.797.264	2.654.208.808	1.555.666.111	-
Receita de Capital corrigida pelo IGP-DI	3.230.869.885	3.853.320.137	2.937.678.309	1.555.666.111	-

Fonte: SEFAZ/SAF/DICOP – (FIPLAN)

(1) Análise Vertical. Participação do item no total das receitas realizadas em 2015, excluída a conta retificadora

TABELA 3.10 ESPECIFICAÇÃO	TRANSFERÊNCIAS DE CAPITAL – 2012 A 2015					VALOR EM R\$
	2012	2013	2014	2015	AH ⁽¹⁾	AV ⁽²⁾
Transferências de Capital	696.847.675	506.521.379	1.043.297.917	354.842.819	34,0%	100,0%
Transferências de Convênios	616.900.603	453.732.699	1.033.926.120	337.426.794	32,6%	95,1%
Transferências da União para o SUS	17.310.868	23.913.159	13.967.394	717.904	5,1%	0,2%
Transferências da União para o Educação	17.915.488	83.044.650	59.589.476	2.492.066	4,2%	0,7%
Transferências da União para Programa Saneamento	221.159.065	119.937.915	294.580.247	97.602.700	33,1%	27,5%
Outras Transf. Convênios	360.515.182	226.836.975	665.789.003	236.614.124	35,5%	66,7%
Outras Transf. de Capital	79.947.072	52.788.680	9.371.797	17.416.025	185,8%	4,9%

Fonte: SEFAZ/SAF/DICOP – (FIPLAN)

(1) Análise Horizontal. Percentual do exercício 2015 em relação a 2014.

(2) Análise Vertical. Participação do item no total das receitas realizadas em 2015, excluídas as contas retificadoras e incluídas as Receitas Intraorçamentárias



3.4 DESPESA ORÇAMENTÁRIA

O conjunto de gastos públicos autorizados por meio do orçamento ou de créditos adicionais constitui-se em despesas orçamentárias. Tais despesas são executadas pelo ente para atendimento dos serviços e encargos assumidos no interesse geral da população.

O Gráfico 3.06 apresenta as despesas orçamentárias do Estado da Bahia em 2015 considerando a composição por categorias econômicas de Despesas Correntes e Despesas de Capital, conforme preceitua a Lei n.º 4.320/64.

Observa-se que as Despesas Correntes que abrigam as despesas com Pessoal e Encargos Sociais, as Outras Despesas Correntes, que representam as despesas usualmente chamadas de manutenção ou de custeio e os Juros da Dívida Pública, representam 91% dos gastos do Estado. As Despesas de Capital, onde se classificam os Investimentos, as Inversões Financeiras e a Amortização da Dívida Pública representam 9% das despesas totais.

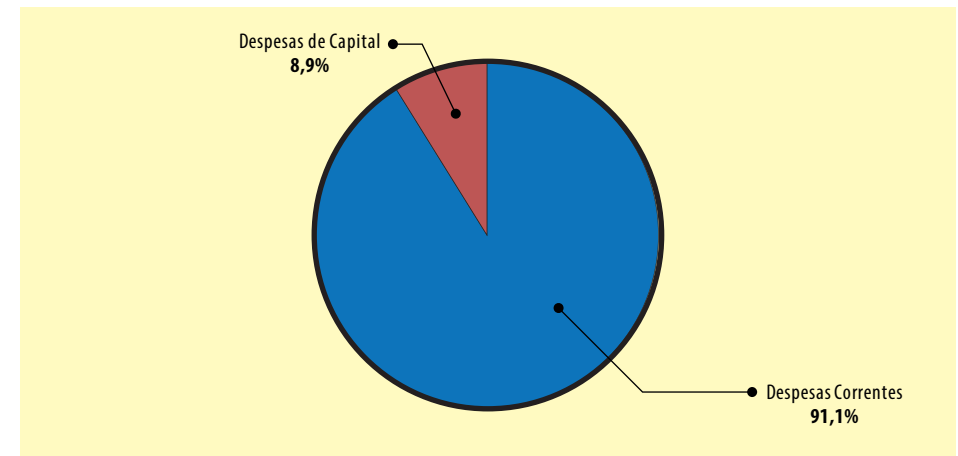
A Tabela 3.11 apresenta as despesas totais de forma detalhada por categorias econômicas de Despesas Correntes e Despesas de Capital, classificando-as por grupo ou natureza da despesa, com o objetivo de demonstrar os valores orçados e os empenhados no exercício de 2015.

O grupo Juros e Encargos sobre a dívida pública apresentou nível de execução na ordem de 100,0% e foi o que mais se aproximou do montante previsto orçamentariamente para as despesas correntes. Por outro lado, as Despesas de Capital realizou 48,2% do montante orçado, incluídas neste grupo as amortizações da dívida pública, cuja realização atingiu 100,0% do valor previsto orçamentariamente.

Gráfico 3.06

COMPOSIÇÃO DA DESPESA POR CAT. ECONÔMICA - 2015

Bahia, 2015



Fonte: FIPLAN / SEFAZ

O Gráfico 3.07 demonstra, para melhor visualização, a execução da despesa orçamentária por grupo de despesa.

O Gráfico 3.08 analisa a composição da despesa orçamentária por grupo de despesa, o quanto cada grupo representa do total empenhado. Destacam-se as despesas com Pessoal e Encargos Sociais, com 51,8% e Outras Despesas Correntes com 37,6% da despesa total em 2015.

As despesas orçamentárias são classificadas, segundo a categoria econômica, em Despesas Correntes e Despesas de Capital, conforme preceitua a Lei n.º 4.320/64.

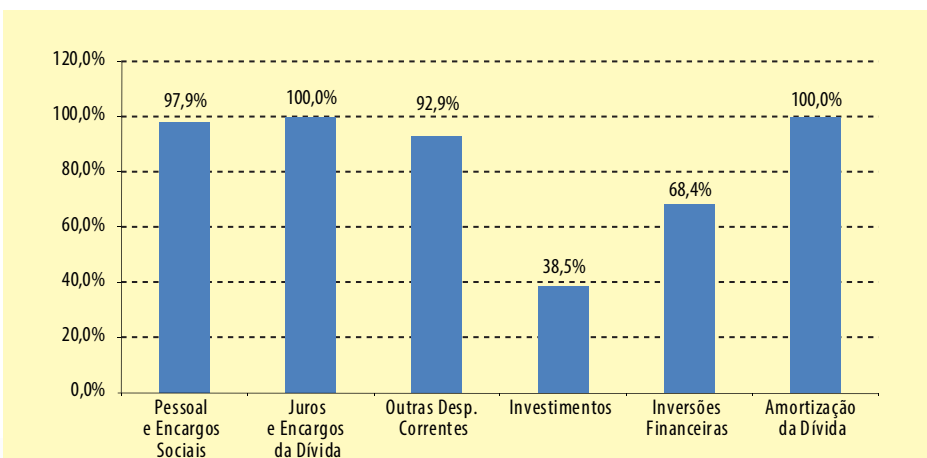
TABELA 3.11 ESPECIFICAÇÃO	DESPESAS TOTAIS – 2015			VALOR EM R\$	
	Despesa		Participação AV ⁽¹⁾	Realização	Diferença Percentual ⁽²⁾
	Créditos Autorizados	Empenhadas			
Despesas Correntes	37.470.050.742	35.907.394.569	91,1%	95,8%	-4,2%
Pessoal e Encargos Sociais	20.866.068.918	20.431.063.286	51,8%	97,9%	-2,1%
Juros e Encargos da Dívida	633.864.145	633.856.979	1,6%	100,0%	0,0%
Outras Desp. Correntes	15.970.117.679	14.842.474.304	37,6%	92,9%	-7,1%
Despesas de Capital	7.326.054.047	3.528.083.666	8,9%	48,2%	-51,8%
Investimentos	5.960.258.830	2.292.137.950	5,8%	38,5%	-61,5%
Inversões Financeiras	410.873.631	281.031.071	0,7%	68,4%	-31,6%
Amortização da Dívida	954.921.586	954.914.645	2,4%	100,0%	0,0%
Reserva Contingência	64.403	0	0,0%	0	0,0%
TOTAL DAS DESPESAS	44.796.169.192	39.435.478.235	100%	88,0%	-12,0%

Fonte: FIPLAN/SEFAZ

(1) Análise Vertical. Participação do item no Total

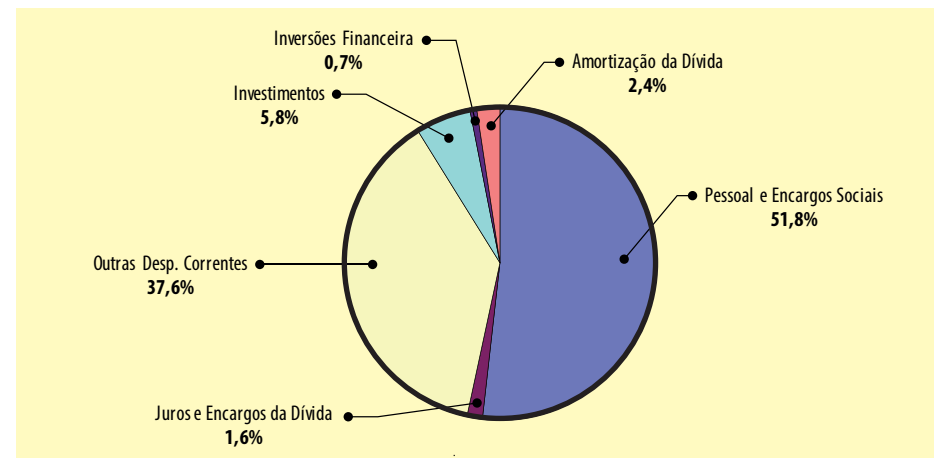
(2) Diferença entre percentual realizado e orçado 100%.

Gráfico 3.07 PERCENTUAIS DE REALIZAÇÃO DAS DESPESAS EM RELAÇÃO AOS VALORES ORÇADOS Bahia, 2015



Fonte: FIPLAN / SEFAZ

Gráfico 3.08 COMPOSIÇÃO DA DESPESA ORÇAMENTÁRIA Bahia, 2015



Fonte: FIPLAN / SEFAZ

3.4.1 Despesas Correntes

Despesas Correntes são aquelas destinadas à manutenção e ao funcionamento dos serviços públicos em geral e constituem despesas com: Pessoal e Encargos Sociais, Juros e Encargos da Dívida e Outras Despesas Correntes, incluídas nesse último grupo as Transferências Constitucionais para os Municípios.

No exercício de 2015, foram executados aproximadamente 96,0% das Despesas Correntes em relação ao valor autorizado.

Nessa categoria econômica, o grupo Outras Despesas Correntes, que são despesas não classificáveis como despesa com Pessoal nem como Juros e Encargos da Dívida Pública alcançou o montante de R\$ 14.842.474.304 conforme evidencia a Tabela 3.12.

TABELA 3.12	OUTRAS DESPESAS CORRENTES 2014 E 2015			VALOR EM R\$	
	ESPECIFICAÇÃO	(VALORES EMPENHADOS)			
		2014	2015	AH ⁽¹⁾	AV ⁽²⁾
Serviços de Terceiros Contratados ⁽³⁾	5.406.232.844	5.094.182.068	-5,8%	34,3%	
Transferência a Municípios ⁽⁴⁾	4.814.879.398	5.147.554.497	6,9%	34,7%	
Contribuições	557.240.690	559.478.385	0,4%	3,8%	
Material de Consumo	337.445.667	291.847.455	-13,5%	2,0%	
Locação de Mão de Obra	1.004.774.172	1.062.426.836	5,7%	7,2%	
Despesas de Exercícios Anteriores	622.833.395	812.805.409	30,5%	5,5%	
Auxílio Alimentação e Auxílio Transporte	391.749.961	396.982.891	1,3%	2,7%	
Obrigações Tributárias e Contributivas	307.290.983	330.172.651	7,4%	2,2%	
Material de Distribuição Gratuita	146.035.495	126.142.706	-13,6%	0,8%	
Indenizações	131.996.768	465.068.281	252,3%	3,1%	
Subvenções Sociais e Econômicas	60.821.425	53.791.155	-11,6%	0,4%	
Diárias Pessoal Civil e Pessoal Militar	74.784.001	59.374.720	-20,6%	0,4%	
Auxílio Financeiro a Estudantes e a Pesquisadores	101.278.525	12.925.900	-87,2%	0,1%	
Outras	282.908.669	429.721.350	51,9%	2,9%	
TOTAL	14.240.271.992	14.842.474.304	4,2%	100%	
TOTAL CORRIGIDO PELO IGP-DI	15.761.133.041	14.842.474.304	-5,8%		

Fonte: FIPLAN / SEFAZ

(1) Análise Horizontal. Percentual de 2015 em relação a 2014. Valores nominais.

(2) Análise Vertical em 2015. Participação do item no Total.

(3) Serviços de Terceiros Contratados – Elementos: 35,36 e 39

(4) Distribuição de Receitas.

Desse total, as despesas com Serviços de Terceiros Contratados, compostos por Serviços de Terceiros Pessoa Jurídica, Serviços de Terceiros Pessoa Física e Consultoria somaram 34,3% e as Transferências aos Municípios, que correspondem às parcelas de recursos do IPVA e do ICMS constitucionalmente destinada aos municípios, somaram 34,7%. Comparativamente ao exercício anterior, observa-se a redução de 5,8% nos Serviços de Terceiros Contratados e aumento de 6,9% nas Transferências aos Municípios.

De maneira geral, observa-se a redução de 5,8% do subgrupo Outras Despesas Correntes, se comparado ao exercício de 2014, devidamente corrigido pelo IGP-DI.

Por outro lado, o item Indenizações (Elemento 93 – Indenizações e Restituições) apresenta variação de 252,3% em relação ao exercício de 2014.

Elemento 93 – Indenizações e Restituições

O item Indenizações e Restituições do elemento 93 apresenta variação de 252,3% em relação ao exercício de 2014, decorrente da contabilização da receita de cessão de uso no valor de R\$ 300.000.000,00 que através do Parecer GAB-PGE 018/2015 de 23/02/2015, foi definida como receita do Fundo de Previdência dos Servidores Públicos (FUNPREV), onde na unidade 80101- Encargos Gerais foi empenhado esse valor como uma despesa intra-orçamentária, na modalidade 91, e no fundo como uma receita intra-orçamentária.

3.4.2 DESPESAS DE CAPITAL

As Despesas de Capital constituem despesas da Administração Pública com a intenção de adquirir ou construir bens de capital que contribuirão para a produção ou geração de bens ou serviços. Essa categoria divide-se nos grupos de despesa: Investimentos, Inversões Financeiras e Transferências de Capital.

O grupo de Investimentos compreende todas as despesas de capital que geram bens e produzem acréscimo ao Produto Interno Bruto, a exemplo da construção de um prédio escolar, um hospital ou uma estrada. Já as Inversões Financeiras são despesas de capital que não geram serviços e incremento ao PIB, como por exemplo, a aquisição pelo ente público de um prédio já pronto.

A Tabela 3.13 objetiva demonstrar os Investimentos por função governamental. Observa-se que a execução total deste grupo atingiu aproximadamente 39% do valor orçado para gastos. Foram executadas neste exercício despesas no montante total de R\$ 2.292.138 mil

O maior volume de aplicações ocorreu nas funções de Saneamento (20,1%); Transporte (11,4%) e Urbanismo (26,7%).

TABELA 3.13	DESPESAS COM INVESTIMENTOS POR FUNÇÃO – 2015			VALOR EM R\$
	ESPECIFICAÇÃO	CRÉDITOS AUTORIZADOS	DESPESAS EMPENHADAS	REALIZAÇÃO
Legislativa	6.853.000	2.890.769	42,2%	0,1%
Judiciária	109.263.514	82.336.803	75,4%	3,6%
Essencial à Justiça	20.799.150	14.759.219	71,0%	0,6%
Administração	66.958.376	18.732.766	28,0%	0,8%
Segurança Pública	323.449.848	88.068.800	27,2%	3,8%
Assistência Social	69.640.807	58.150.530	83,5%	2,5%
Saúde	285.138.321	85.697.079	30,1%	3,7%
Trabalho	6.999.593	2.752.030	39,3%	0,1%
Educação	167.868.397	68.994.383	41,1%	3,0%
Cultura	64.366.824	47.255.626	73,4%	2,1%
Direito à Cidadania	78.638.796	25.865.026	32,9%	1,1%
Urbanismo	2.057.939.355	611.368.385	29,7%	26,7%
Habitação	438.497.147	169.552.530	38,7%	7,4%

Continua ...

Continuação ...

Saneamento	1.200.190.628	461.262.237	38,4%	20,1%
Gestão Ambiental	49.328.760	28.648.611	58,1%	1,2%
Ciência e Tecnologia	36.987.778	5.381.571	14,5%	0,2%
Agricultura	236.085.556	48.491.050	20,5%	2,1%
Organização Agrária	1.201.260	969.048	80,7%	0,0%
Indústria	54.728.464	27.010.990	49,4%	1,2%
Comércio e Serviços	24.534.523	2.752.582	11,2%	0,1%
Comunicações	201.015	197.894	98,4%	0,0%
Energia	23.412.000	18.793.006	80,3%	0,8%
Transporte	421.531.430	261.765.439	62,1%	11,4%
Desporto e Lazer	146.883.421	136.866.711	93,2%	6,0%
Encargos Especiais	68.760.868	23.574.867	34,3%	1,0%
TOTAL DOS INVESTIMENTOS	5.960.258.830	2.292.137.950	38,5%	100,0%

Fonte: FIPLAN / SEFAZ

(1) Análise Vertical. Participação do item na Despesa Total com Investimentos

Demonstra-se, ainda, por meio da Tabela 3.14, que os montantes investidos nas áreas de atuação governamental Educação, Saúde e Segurança que, analisado o período de 2012 a 2015, os recursos aplicados, devidamente atualizados pelo IGP-DI, praticamente foram reduzidos a metade.

TABELA 3.14	INVESTIMENTOS EM SAÚDE, EDUCAÇÃO E SEGURANÇA PÚBLICA 2012 A 2015				VALOR EM R\$
	2012	2013	2014	2015	
Educação	102.787.863	140.265.160	151.883.930	68.994.383	
Saúde	74.765.841	92.894.848	142.647.303	85.697.079	
Segurança Pública	119.803.725	68.489.999	281.102.445	88.068.800	
TOTAL	297.357.429	301.650.007	575.633.678	242.760.263	
TOTAL CORRIGIDO PELO IGP-DI	360.426.940	346.475.198	637.111.354	242.760.263	

Fonte: SICOF – FIPLAN / SEFAZ

Investimentos(Grupo de Natureza da Despesa 4) por Função: 06,10 e 12

A Tabela 3.15, a seguir, apresenta o detalhamento da execução das despesas com Juros, Encargos e Amortização da Dívida Pública, importantes itens de despesa do Estado com indicação das fontes de recursos utilizadas para o seu pagamento.

Observa-se que 100,0% dos créditos autorizados para o pagamento da Dívida Pública foram executados. Do total empenhado, 99,% são oriundos do Tesouro Estadual e 1,0% provenientes de operação de crédito externo, cujo contrato prevê a utilização de parte dos recursos para amortização de dívida do Estado perante o Tesouro Nacional, visando a redução do custo dessa dívida.

A Tabela 3.16, a seguir, apresenta as despesas por área de Atuação Governamental, conforme estabelecido pela Portaria nº 42/99 do Ministério de Orçamento e Gestão. A Função representa o maior nível de agregação das diversas áreas que compete à atuação estatal. Por meio dessa Tabela pode-se verificar em que área de ação governamental a despesa foi realizada.

TABELA 3.15	DESPESAS COM JUROS E AMORTIZAÇÃO DA DÍVIDA POR FONTE DE RECURSOS – 2015			VALOR EM R\$	
	ESPECIFICAÇÃO	CRÉDITOS AUTORIZADOS	DESPESAS EMPENHADAS	REALIZAÇÃO	AV (1)
JUROS E ENCARGOS DA DÍVIDA	633.864.145	633.856.979	100,0%	48,1%	
Recursos do Tesouro (Fonte 100)	633.864.145	633.856.979	100,0%	48,1%	
AMORTIZAÇÃO	684.921.586	684.914.645	100,0%	51,9%	
Recursos do Tesouro (Fonte 100)	672.421.586	672.414.645	100,0%	51,0%	
Operações de Cred. Externas BIRD (Fonte 324)	12.500.000	12.500.000	100,0%	0,9%	
TOTAL	1.318.785.731	1.318.771.623	100,0%	100,0%	

Fonte: FIPLAN / SEFAZ

(1) Análise Vertical. Participação do item no Total

TABELA 3.16 ESPECIFICAÇÃO	DESPESAS POR ÁREA DE ATUAÇÃO GOVERNAMENTAL – 2015			VALOR EM R\$
	CRÉDITOS AUTORIZADOS	DESPESAS EMPENHADAS	REALIZAÇÃO	AV ⁽¹⁾
POLÍTICA SOCIAL	19.671.680.699	18.361.636.670	93,3%	46,6%
Assistência Social	423.882.327	339.022.017	80,0%	0,9%
Saúde	6.464.719.701	6.047.593.237	93,5%	15,3%
Previdência Social	6.036.737.805	5.663.231.171	93,8%	14,4%
Educação	5.706.785.716	5.427.226.683	95,1%	13,8%
Cultura	272.712.900	235.426.110	86,3%	0,6%
Direitos da Cidadania	473.612.757	396.976.688	83,8%	1,0%
Trabalho	105.481.428	81.702.240	77,5%	0,2%
Desporto e Lazer	187.748.065	170.458.524	90,8%	0,4%
INFRAESTRUTURA	5.013.334.331	2.258.618.105	45,1%	5,7%
Urbanismo	2.219.589.143	766.878.327	34,6%	1,9%
Habitação	470.469.862	194.130.180	41,3%	0,5%
Saneamento	1.357.872.696	570.812.920	42,0%	1,4%
Comunicações	124.495.121	123.513.297	99,2%	0,3%
Energia	23.812.000	19.061.143	80,0%	0,0%
Ciência e Tecnologia	144.384.019	100.762.327	69,8%	0,3%
Transporte	672.711.490	483.459.912	71,9%	1,2%
PRODUÇÃO	1.453.670.265	783.468.132	53,9%	2,0%
Agricultura	628.872.315	362.384.768	67,4%	0,9%
Organização Agrária	16.077.354	8.030.392	35,1%	0,0%
Indústria	189.336.835	140.786.163	65,4%	0,4%
Comércio e Serviços	619.383.761	272.266.810	47,9%	0,7%
TÍPICAS DE ESTADO	8.618.637.317	8.247.445.412	95,7%	20,9%
Segurança Pública	4.646.383.154	4.392.960.403	90,6%	11,1%
Legislativa	864.750.700	846.845.198	97,9%	2,1%
Judiciária	2.264.968.314	2.184.963.507	96,5%	5,5%
Essencial à Justiça	842.535.149	822.676.304	97,6%	2,1%
ADMINISTRAÇÃO	1.695.677.913	1.577.077.941	93,0%	4,0%
GESTÃO AMBIENTAL	248.276.410	195.225.392	78,6%	0,5%
RELAÇÕES EXTERIORES	131.860	123.256	93,5%	0,0%
ENCARGOS ESPECIAIS	8.094.695.993	8.011.883.326	99,0%	20,3%
RESERVA DE CONTINGÊNCIA	64.403	–	0,0%	0,0%
TOTAL	44.796.169.192	39.435.478.235	88,0%	100,0%

Fonte: FIPLAN / SEFAZ

(1) Análise Vertical. Participação do item no total

Para melhor compreensão dessas áreas de atuação governamental, as Funções foram organizadas em diversos grupos: Política Social, Infraestrutura, Produção, Típicas de Estado, Administração, Gestão Ambiental, Relações Exteriores, Encargos Especiais e Reserva de Contingência.

De acordo com a referida Tabela, o grupo Políticas Sociais, entendido como um compromisso dos governos com o bem estar efetivo da população, recebeu o maior volume de recursos, em torno de 46,6%, seguido das Atividades Típicas do Estado com 20,9% e os Encargos Especiais com 20,3% de participação, aí incluídos os encargos com a dívida pública.

3.5. DESPESAS DE EXERCÍCIOS ANTERIORES

As Despesas de Exercícios Anteriores – DEA correspondem a uma faculdade legal que permite o reconhecimento de despesas de exercícios encerrados à conta do orçamento vigente. A existência deste item de despesas justifica-se quando da necessidade, ou obrigatoriedade, do ente público reconhecer e honrar compromissos assumidos em anos anteriores.

As Despesas de Exercícios Anteriores fundamentam-se no art. 37 da Lei nº 4.320/64. Conforme esse artigo, três são as situações para reconhecimento de despesas como DEA: são despesas legalmente incorridas, de exercícios encerrados, para as quais o orçamento respectivo consignava crédito próprio, com saldo suficiente para atendê-las, que não se tenham processado na época própria; restos a pagar com prescrição interrompida; e os compromissos reconhecidos após o encerramento do exercício correspondente.

As despesas pagas no exercício de 2015, correspondentes a despesas incorridas em exercícios anteriores, totalizaram R\$ 1.678.113.026, destacando-se os valores pagos pela Secretaria de Saúde que representam 30,6% do total; a Secretaria de Infraestrutura, com 15,3% e Secretaria da Educação, com 12,9% conforme Tabela 3.17.

TABELA 3.17

DESPESAS DE EXERCÍCIOS ANTERIORES – DEA, POR ÓRGÃOS DA ADMINISTRAÇÃO DIRETA E INDIRETA DESPESAS PAGAS

VALOR EM R\$

ESPECIFICAÇÃO	2014	2015	AH ⁽¹⁾	AV ⁽²⁾
Assembleia Legislativa	288.071	483.427	67,8%	0,0%
Tribunal de Contas do Estado	777.603	425.551	-45,3%	0,0%
Tribunal de Contas dos Municípios	5.441.766	3.969.640	-27,1%	0,2%
Tribunal de Justiça	63.516.897	89.505.080	40,9%	5,3%
Casa Militar do Governador	161.800	439.851	171,8%	0,0%
Procuradoria Geral do Estado	52.617	1.626.006	2990,3%	0,1%
Gabinete do Vice-Governador	–	15.887	–	0,0%
Secretaria de Infraestrutura Hídrica e Saneamento	–	64.173.798	–	3,8%
Secretaria da Administração	10.193.343	15.903.650	56,0%	0,9%
Sec. da Agricultura Irrigação e Reforma Agrária	2.129.400	5.044.019	136,9%	0,3%
Secretaria da Educação	104.416.582	215.806.697	106,7%	12,9%
Secretaria de Justiça, Direitos Humanos e Desenvolvimento Social	–	3.942.101	–	0,2%
Secretaria da Fazenda	19.390.117	20.720.456	6,9%	1,2%
Casa Civil	33.948	681.964	1908,9%	0,0%
Sec. da Indústria Comércio e Mineração	4.590.895	9.121.577	98,7%	0,5%
Secretaria de Desenvolvimento Econômico	–	–	–	–
Sec. da Justiça Cidadania e Direitos Humanos	466.952	–	–	–
Secretaria do Planejamento	3.677.303	3.852.641	4,8%	0,2%
Secretaria de Desenvolvimento Rural	–	258.979	–	0,0%
Secretaria da Saúde	438.115.117	513.988.555	17,3%	30,6%
Secretaria de Segurança Pública	30.123.079	106.487.002	253,5%	6,3%
Sec. do Trabalho, Emprego, Renda e Esporte	1.809.288	7.024.245	288,2%	0,4%
Secretaria da Cultura	3.831.454	20.598.107	437,6%	1,2%

Continua ...

Continuação ...

Secretaria da Infraestrutura	129.961.049	256.362.430	97,3%	15,3%
Sec. de Desenvolvimento Social e Combate à Pobreza	4.151.310	–	–	–
Sec. de Desenvolvimento Urbano	67.250.812	199.744.124	197,0%	11,9%
Secretaria do Meio Ambiente	19.495.657	15.130.953	-22,4%	0,9%
Sec. da Ciência, Tecnologia e Inovação	933.907	4.447.908	376,3%	0,3%
Sec. de Relações Institucionais	182.814	69.801	-61,8%	0,0%
Sec. de Promoção e Igualdade Racial	289.991	145.025	-50,0%	0,0%
Sec. de Desenvolvimento e Integração Regional	842.823	–	–	0,0%
Secretaria de Turismo	2.301.573	1.851.332	-19,6%	0,1%
Gabinete do Governador	128.737	2.227.806	1630,5%	0,1%
Sec. de Políticas para as Mulheres	175.597	199.933	13,9%	0,0%
Sec. de Administração Penitenciária e Ressocialização	18.285.246	56.815.908	210,7%	3,4%
Secretaria de Comunicação Social	3.774.531	17.284.084	357,9%	1,0%
Sec. de Assuntos para a Copa do Mundo	650.281	–	–	–
Encargos Gerais do Estado	–	7.429.120	–	0,4%
Ministério Público do Estado da Bahia	33.138.845	31.623.833	-4,6%	1,9%
Defensoria Pública do Estado	2.597.755	711.534	-72,6%	0,0%
TOTAL	973.177.158	1.678.113.026	72,4%	100,0%
TOTAL CORRIGIDO PELO IGP-DI	1.077.112.479	1.678.113.026	55,8%	

Fonte: FIPLAN / SEFAZ

(1) Análise Horizontal. Percentual de 2015 em relação a 2014. Valores nominais.

(2) Análise Vertical em 2015. Participação do item no Total.

Na Tabela 3.18, tem-se a comparação das Receitas Arrecadadas, corrente e capital, e os desembolsos com DEA. Verifica-se que o pagamento de DEA representaram 4,3% das receitas totais arrecadadas no exercício.

TABELA 3.18	DESPESAS DE EXERCÍCIOS ANTERIORES – 2015		VALOR EM R\$
	CATEGORIA ECONÔMICA	RECEITA ARRECADADA (A)	DESPESA PAGA (B)
Corrente	37.657.503.555	1.167.527.636	3,1%
Capital	1.555.666.111	510.585.390	32,8%
TOTAL	39.213.169.666	1.678.113.026	4,3%

Fonte: FIPLAN / SEFAZ

(1) Percentual de DEA pago em relação a Receita Arrecadada

3.6 APLICAÇÃO DE RECURSOS VINCULADOS: SAÚDE E EDUCAÇÃO

3.6.1 Aplicação de Recursos Vinculados à Saúde

As Tabelas 3.19 a 3.21 a seguir apresentam as despesas empenhadas, no exercício de 2015, custeadas com recursos vinculados à Saúde. Os recursos vinculados à saúde destinam-se à execução de programas de trabalho relacionados com a saúde individual e coletiva e são desenvolvidos e coordenados pela Secretaria de Saúde do Estado.

A apuração dos valores de aplicação obrigatória aplicados em ações e serviços públicos de saúde é tratada no art. 198 da Constituição Federal e no art. 77 do Ato das Disposições Constitucionais Transitórias – ADCT. Para os Estados, a base de

cálculo para apuração dos limites legais mínimos de aplicação em saúde é o total de receita de impostos de natureza estadual, somada às receitas transferidas da União (FPE, IPI-EXP, Lei Kandir), mais o Imposto de Renda Retido na Fonte, e Outras Receitas Correntes tais como Receita da Dívida Ativa Tributária de impostos, Multa, Juros de Mora e Correção Monetária. Deste total, subtraem-se as Transferências Constitucionais e Legais aos Municípios. A apuração dos limites legais, portanto, têm legislação e metodologia própria de apuração que diverge da forma como as despesas são contabilizadas; para sua apuração são necessários alguns ajustes. Por essa razão, apresentou-se também a demonstração dos valores aplicados em saúde conforme as disposições legais específicas.

A Tabela 3.19 apresenta o Demonstrativo de Aplicação de Recursos Vinculados à saúde, em 2015, no total de R\$ 2.882.488 mil, dos quais e as Despesas Correntes representaram 99,0% do total despendido no exercício e as Despesas de Capital 1,0%.

TABELA 3.19	APLICAÇÃO DE RECURSOS VINCULADOS* À SAÚDE – 2015 DESTINAÇÕES DE RECURSOS 130 E 330	VALOR EM R\$
	DESPESAS EMPENHADAS	AV ⁽¹⁾
DESPESA CORRENTE	2.855.360.508	99,1%
Pessoal e Encargos Sociais	1.438.949.066	49,9%
Outras Despesas Correntes	1.416.411.442	49,1%
DESPESA CAPITAL	27.127.178	0,9%
Investimento	27.127.178	0,9%
TOTAL	2.882.487.686	100,0%

Fonte: FIPLAN / SEFAZ

(1) Análise Vertical. Participação do item no Total

* Obs. Os dados acima referem-se apenas aos recursos legalmente vinculados à saúde. As despesas totais do Estado da Bahia na função saúde, em 2015, atingiram R\$ 6.047.593 mil, quando consideradas todas as fontes de recursos.

As despesas com Pessoal e Encargos Sociais absorveram 49,9% do total e as Outras Despesas Correntes 49,1%. Em 2015 foram aplicados recursos vinculados no montante R\$ 2.882.488 mil. Deste montante R\$ 1.416.411 mil (aproximadamente 49,1% do total) foram aplicados nas Outras Despesas Correntes, cujos principais elementos de despesas estão explicitados na Tabela 3.20. Destacam-se aí os Outros Serviços de Terceiros – Pessoa Jurídica com 55,8% do total, os Materiais de Consumo com 5,5% e as Despesas de Exercícios Anteriores com 13,0% das despesas do período.

TABELA 3.20	APLICAÇÃO DE RECURSOS VINCULADOS À SAÚDE – 2015	VALOR EM R\$
	DESTINAÇÕES DE RECURSOS 130 E 330	
	DESPESAS EMPENHADAS	AV ⁽¹⁾
Outras Despesas Correntes	1.416.411.442	100,0%
Auxílio Financeiro a Estudantes	31.975.075	2,3%
Material de Consumo	77.628.730	5,5%
Material, Bens ou Serviços de Distribuição Gratuita	41.862.347	3,0%
Locação de Mão de Obra	135.914.662	9,6%
Outros Serviços de Terceiros – Pessoa Jurídica	789.895.509	55,8%
Contribuições	96.882.612	6,8%
Auxílio Transporte	22.399.115	1,6%
Despesas de Exercícios Anteriores	183.615.452	13,0%
Outros	36.237.942	2,6%

Fonte: FIPLAN / SEFAZ

(1) Análise Vertical. Participação do item no Total

A Tabela 3.21 apresenta dados comparativos entre o ano de 2014 e 2015 dos Programas de Governo realizados por meio de recursos vinculados. Observa-se que no montante total aplicado apresentou crescimento real da ordem de 2,6%, quando considerados os valores corrigidos pelo IGP-DI.

Dentre os programas de governo, o Bahia Saudável absorve 83,3% dos recursos, seguido das Ações de Apoio Administrativo do Poder Executivo com 16,5% do total.

TABELA 3.21	APLICAÇÃO DE RECURSOS VINCULADOS À SAÚDE – FONTES 130 E 330 – 2014 – 2015			VALOR EM R\$
	2014	2015	AH ⁽¹⁾	AV ⁽²⁾
BAHIA SAUDÁVEL	2.112.749.489	2.402.307.014	13,7%	83,3%
PESSOAL E ENCARGOS SOCIAIS	1.149.054.670	1.100.683.532	-4,2%	38,2%
OUTRAS DESPESAS CORRENTES	918.667.788	1.274.529.175	38,7%	44,2%
INVESTIMENTOS	45.027.030	27.094.308	-39,8%	0,9%
ENVELHECIMENTO ATIVO	210.325	54.006	-74,3%	0,0%
OUTRAS DESPESAS CORRENTES	210.325	54.006	-74,3%	0,0%
MODERNIZAÇÃO DA GESTÃO PÚBLICA	1.081.210	2.510.556	132,2%	0,1%
OUTRAS DESPESAS CORRENTES	0	2.510.556	0,0%	0,1%
INVESTIMENTOS	1.081.210	0	0,0%	0,0%
RELAÇÃO GOVERNO-SOCIEDADE	3.910.324	520.337	-86,7%	0,0%
OUTRAS DESPESAS CORRENTES	3.910.324	520.337	-86,7%	0,0%
AÇÕES DE APOIO ADMINISTRATIVO DO PODER EXECUTIVO	420.444.111	476.882.406	13,4%	16,5%
PESSOAL E ENCARGOS SOCIAIS	336.064.731	338.265.534	0,7%	11,7%
OUTRAS DESPESAS CORRENTES	84.379.380	138.616.872	64,3%	4,8%
OPERAÇÃO ESPECIAL	213.982	213.366	-0,3%	0,0%
OUTRAS DESPESAS CORRENTES	166.017	180.496	8,7%	0,0%
INVESTIMENTOS	47.965	32.870	-31,5%	0,0%
TOTAL	2.538.609.441	2.882.487.686	13,5%	100,0%
TOTAL CORRIGIDO PELO IGP – DI	2.809.732.929	2.882.487.686	2,6%	

Fonte: FIPLAN / SEFAZ

(1) Análise Horizontal. Percentual de 2015 em relação a 2014

(2) Análise Vertical. Participação do item no Total

A Emenda Constitucional nº 29 e sua regulamentação pela Lei Complementar nº 141 de 2012 assegurou os recursos mínimos para o financiamento das ações e serviços públicos de saúde, estabelecendo a vinculação de 12% sobre o produto da arrecadação dos impostos a que se refere o artigo 155 e dos recursos de que tratam os artigos 157 e 159, incisos I e II, da Constituição Federal, deduzidas as parcelas que forem transferidas aos respectivos municípios, denominada Receita Líquida de Impostos – RLI.

A Tabela 3.22 demonstra o cumprimento integral do limite constitucional nos quatro últimos exercícios, sendo que, em 2015, foram aplicados R\$ 3.010.066 mil em ações e serviços de saúde, que corresponde 12,7% sobre a RLI.

TABELA 3.22	DEMONSTRATIVO DE APLICAÇÃO DE RECURSOS EM AÇÕES E SERVIÇOS DE SAÚDE – 2012 A 2015			VALORES EM R\$ MIL	
	EXERCÍCIO	2012	2013	2014	2015
RLI		17.313.430	19.774.146	21.459.306	23.715.742
Aplicação em Saúde		2.216.047	2.429.191	2.851.554	3.010.066
%		12,8%	12,3%	13,3%	12,7%

3.6.2 Aplicação de Recursos Vinculados à Educação

O art. 212 da Constituição Federal estabelece as fontes de financiamento da Educação destinadas à execução de programas relacionados à manutenção e desenvolvimento do ensino. Nas Tabelas 3.22 e 3.23, a seguir, estão representadas as despesas empenhadas, custeadas com recursos vinculados à Educação.

A apuração dos limites legais, portanto, têm legislação e metodologia própria de apuração que diverge da forma como as despesas são contabilizadas; para sua apuração são necessários alguns ajustes. Por essa razão, apresentou-se também a demonstração dos valores aplicados em educação conforme as disposições legais específicas.

A Tabela 3.23 apresenta o Demonstrativo de Aplicação de Recursos Vinculados à Educação, em 2015, no total de R\$ 4.448.598 mil, dos quais e as despesas estão apresentadas por categoria econômica, em Despesas Correntes e Despesas de Capital, demonstrando que as Despesas Correntes representaram 99,3% do total despendido no exercício. As despesas com Pessoal e Encargos Sociais absorveram 78,7% do total e as Outras Despesas Correntes 20,6%.

TABELA 3.23	APLICAÇÃO DE RECURSOS VINCULADOS* À EDUCAÇÃO – 2015	VALOR EM R\$
	DESTINAÇÕES DE RECURSOS FONTES 107;307;114;314	
	DESPESAS EMPENHADAS	AV ⁽¹⁾
DESPESA CORRENTE	4.419.142.904	99,3%
Pessoal e Encargos Sociais	3.500.554.195	78,7%
Outras Despesas Correntes	918.588.709	20,6%
DESPESA CAPITAL	29.455.154	0,7%
Investimento	29.455.154	0,7%
TOTAL	4.448.598.058	100,0%

Fonte: FIPLAN / SEFAZ

(1) Análise Vertical. Participação do item no Total

* Obs: Os dados acima referem-se apenas aos recursos legalmente vinculados à educação. As despesas totais do Estado da Bahia na função Educação, em 2015, atingiram R\$ 5.427.227 mil, quando consideradas todas as fontes de recursos.

Em 2015 foram aplicados recursos vinculados, fontes 107, 307, 114 e 314 no montante R\$ 4.448.598 mil. Desse total R\$ 918.599 mil (aproximadamente 20,6% do total) foram aplicados nas Outras Despesas Correntes, cujos principais elementos de despesas estão explicitados na Tabela 3.24. Destacam-se a Locação de Mão de Obra com 44,2%; Outros Serviços de Terceiros – Pessoa Jurídica 18,6%; Outros Serviços de Terceiros – Pessoa Física 7,8% e as Contribuições, com 14,3%.

TABELA 3.24	APLICAÇÃO DE RECURSOS VINCULADOS À EDUCAÇÃO – 2015 DESTINAÇÕES DE RECURSOS FONTES 107;307;114;314	VALOR EM R\$	
		DESPESAS EMPENHADAS	AV ⁽¹⁾
		918.588.709	100,0%
Outras Despesas Correntes			
Diárias Civil		4.192.893	0,5%
Auxílio Financeiro a Estudantes		11.557.070	1,3%
Material de Consumo		8.608.183	0,9%
Material, Bem ou Serviço para Distribuição Gratuita		538.343	0,1%
Passagens e Despesas com Locomoção		8.564.579	0,9%
Outros Serviços de Terceiros – Pessoa Física		71.469.027	7,8%
Locação de Mão de Obra		405.902.504	44,2%
Outros Serviços de Terceiros – Pessoa Jurídica		170.514.073	18,6%
Contribuições		131.256.915	14,3%
Auxílio-Alimentação		20.553.821	2,2%
Auxílio-Transporte		6.403.776	0,7%
Despesas de Exercícios Anteriores		58.616.862	6,4%
Outros		20.410.663	2,2%

Fonte: FIPLAN / SEFAZ

(1) Análise Vertical. Participação do item no Total

A Tabela 3.25 compara a execução dos Programas no exercício de 2014 e 2015 e apresenta a variação dos mesmos. Em termos reais, com valores corrigidos pelo IGP-DI, o decréscimo apresentado foi de 2,7%.

Quanto à obrigatoriedade de aplicação mínima em Educação de 25% da Receita Líquida de Impostos – RLI, a Tabela 3.26 abaixo demonstra os percentuais verificados nos últimos exercícios, demonstra o cumprimento dos limites estabelecidos na legislação vigente.

TABELA 3.25	APLICAÇÃO DE RECURSOS VINCULADOS À EDUCAÇÃO – 2015		VALOR EM R\$	
	DESPESAS EMPENHADAS VALOR EM R\$		AH ⁽¹⁾	AV ⁽²⁾
	2014 (FONTES: 107;307;114;314)	2015 (FONTES: 107;307;114;314)		
FORTALECIMENTO DA EDUCAÇÃO BÁSICA	2.833.087.679	3.146.783.150	11,1%	70,7%
PESSOAL E ENCARGOS SOCIAIS	2.081.939.256	2.555.189.223	22,7%	57,4%
OUTRAS DESPESAS CORRENTES	733.442.730	578.555.226	-21,1%	13,0%
INVESTIMENTOS	17.705.693	13.038.700	-26,4%	0,3%
ALFABETIZAÇÃO E EDUCAÇÃO DE JOVENS E ADULTOS	4.114.650	1.283.547	-68,8%	0,0%
OUTRAS DESPESAS CORRENTES	4.074.528	1.260.233	-69,1%	0,0%
INVESTIMENTOS	40.123	23.314	-41,9%	0,0%

Continua ...

Continuação ...

PACTO PELA VIDA	492.000	488.284	-0,8%	0,0%
OUTRAS DESPESAS CORRENTES	492.000	488.284	-0,8%	0,0%
ENVELHECIMENTO ATIVO	299.115	120.622	-59,7%	0,0%
OUTRAS DESPESAS CORRENTES	299.115	120.622	-59,7%	0,0%
PROMOÇÃO DA IGUALDADE RACIAL E GARANTIA DE DIREITO	112.421	122.834	9,3%	0,0%
OUTRAS DESPESAS CORRENTES	112.421	122.834	9,3%	0,0%
CIÊNCIA, TECNOLOGIA E INOVAÇÃO	5.047.312	2.599.431	-48,5%	0,1%
OUTRAS DESPESAS CORRENTES	4.976.642	2.584.681	-48,1%	0,1%
INVESTIMENTOS	70.670	14.750	-79,1%	0,0%
REABILITAÇÃO DO CENTRO ANTIGO DE SALVADOR	1	0	0,0%	0,0%
OUTRAS DESPESAS CORRENTES	1	0	0,0%	0,0%
ECONOMIA CRIATIVA	805.302	1.099.858	36,6%	0,0%
OUTRAS DESPESAS CORRENTES	801.292	1.099.858	37,3%	0,0%
INVESTIMENTOS	4.010	0	0,0%	0,0%
DESENVOLVIMENTO CULTURAL	190.595	142.912	-25,0%	0,0%
OUTRAS DESPESAS CORRENTES	177.136	142.912	-19,3%	0,0%
INVESTIMENTOS	13.459	0	0,0%	0,0%
MODERNIZAÇÃO DA GESTÃO PÚBLICA	847.327	851.466	0,5%	0,0%
OUTRAS DESPESAS CORRENTES	111.505	219.824	97,1%	0,0%
INVESTIMENTOS	735.822	631.641	-14,2%	0,0%
RELAÇÃO GOVERNO-SOCIEDADE	125.917	18.631	-85,2%	0,0%
OUTRAS DESPESAS CORRENTES	125.917	18.631	-85,2%	0,0%
AÇÕES DE APOIO ADMINISTRATIVO DO PODER EXECUTIVO	554.288.130	406.580.793	-26,6%	9,1%
PESSOAL E ENCARGOS SOCIAIS	170.492.663	135.634.285	-20,4%	3,0%
OUTRAS DESPESAS CORRENTES	380.338.932	270.354.151	-28,9%	6,1%
INVESTIMENTOS	3.456.536	592.357	-82,9%	0,0%
OPERAÇÃO ESPECIAL	721.980	475.699	-34,1%	0,0%
PESSOAL E ENCARGOS SOCIAIS	518.005	47.321	-90,9%	0,0%
OUTRAS DESPESAS CORRENTES	197.687	407.495	106,1%	0,0%
INVESTIMENTOS	6.288	20.883	232,1%	0,0%
TOTAL	4.131.057.056	4.448.598.058	7,7%	100,0%
TOTAL CORRIGIDO PELO IGP - DI	4.572.253.949	4.448.598.058	-2,7%	

Fonte: FIPLAN / SEFAZ

(1) Análise Horizontal. Percentual de 2015 em relação a 2014

(2) Análise Vertical. Participação do item no Total

TABELA 3.26	DEMONSTRATIVO DE APLICAÇÃO DE RECURSOS EM EDUCAÇÃO – 2012 A 2015			VALOR EM R\$ MIL
	EXERCÍCIO	2012	2013	2014
Receita Líquida de Impostos (RLI)	17.313.430	19.774.146	21.459.306	23.715.743
Aplicação em Educação	4.488.166	5.555.184	5.929.151	6.630.691
%	25,9%	28,1%	27,6%	28,0%

3.7 GESTÃO ORÇAMENTÁRIA DOS FUNDOS ESPECIAIS

Os fundos especiais são criados para melhorar o controle do uso de recursos em áreas específicas do governo. Para isso, os entes estatais (União, Estados, Distrito Federal e Municípios) criam fundos especiais vinculados a seus órgãos ou entidades.

Os fundos especiais estão disciplinados na Lei nº 4.320/64 e se constituem no produto das receitas específicas, que, por lei, se vinculam à realização de determinados objetivos ou serviços. A Lei de criação do Fundo Especial pode determinar as peculiaridades de sua aplicação.

As informações a seguir detalham os principais fundos especiais do Estado da Bahia: Fundo Estadual de Combate à Pobreza – FUNCEP, Fundo de Cultura da Bahia – FCBA e Fundo de Investimento Econômico e Social – FIES.

3.7.1 Fundo Estadual de Combate a Pobreza – FUNCEP

Por meio da Lei nº 7.988/2001 foi instituído o Fundo Estadual de Combate e Erradicação da Pobreza – FUNCEP, com a finalidade de viabilizar à população do Estado o acesso a níveis dignos de subsistência. Os recursos são aplicados em

ações suplementares de nutrição, habitação, educação, saúde, reforço da renda familiar e outros programas de relevante interesse social voltados para melhoria da qualidade de vida.

Dentre os recursos que compõem o FUNCEP, o mais importante provém da arrecadação equivalente a dois pontos percentuais adicionais à alíquota do Imposto sobre Operações relativas à Circulação de Mercadorias e sobre Prestações de Serviços de Transporte Interestadual e Intermunicipal e de Comunicação – ICMS incidentes sobre os produtos e serviços especificados no art. 16 da Lei nº 7.014, de 4 de dezembro de 1996.

A Tabela 3.27 apresenta as receitas recolhidas pelo FUNCEP, por meio da fonte 128. O total de recursos arrecadados no exercício somou R\$ 531.765 mil, sendo que 85,6% provêm da arrecadação do adicional sobre o Imposto de Circulação

TABELA 3.27	RECEITAS E DESPESAS DO FUNCEP – 2015	VALOR EM R\$
	DESPESAS EMPENHADAS	AV ⁽¹⁾
Receitas Totais da Fonte 128	531.764.935	100%
Receita Tributária	455.221.490	85,6%
Adicional de Alíquota do ICMS	455.221.490	85,6%
Receita Patrimonial	73.147.777	13,8%
Remuneração de Depósitos Bancários	73.147.777	13,8%
Outras Receitas Correntes	3.395.668	0,6%
Multas e Juros de Mora dos Tributos	397.826	0,1%
Indenizações e Restituições	2.997.843	0,6%
Receitas Diversas	–	0,0%
Despesas por Subfunção da Fonte 128 e 328	465.641.377	100%
Planejamento e Orçamento	0	0,0%
Administração Geral	49.533.028	10,6%

Continua ...

Continuação ...

TABELA 3.27	RECEITAS E DESPESAS DO FUNCEP – 2015		VALOR EM R\$
		DESPESAS EMPENHADAS	AV ⁽¹⁾
Administração Geral	49.533.028	10,6%	
Normatização e Fiscalização	0	0,0%	
Comunicação Social	0	0,0%	
Defesa Civil	888.022	0,2%	
Assistência ao Idoso	6.124.727	1,3%	
Assistência à Criança e ao Adolescente	86.352.358	18,5%	
Assistência Comunitária	41.827.944	9,0%	
Alimentação e Nutrição	19.454.166	4,2%	
Empregabilidade	9.316.347	2,0%	
Fomento ao Trabalho	14.269.128	3,1%	
Ensino Médio	12.571.701	2,7%	
Ensino Profissional	623.690	0,1%	
Ensino Superior	73.949	0,0%	
Educação de Jovens e Adultos	1.825.470	0,4%	
Educação Básica	3.538.844	0,8%	
Difusão Cultural	0	0,0%	
Custódia e Reintegração Social	0	0,0%	
Direitos Individuais, Coletivos e Difusos	17.854.349	3,8%	
Infraestrutura Urbana	3.415.009	0,7%	
Habitação Rural	3.306.979	0,7%	
Habitação Urbana	8.450.872	1,8%	
Saneamento Básico Rural	46.946.962	10,1%	
Difusão do Conhecimento Científico e Tecnológico	1.110.000	0,2%	
Promoção da Produção Vegetal	17.298.427	3,7%	
Promoção da Produção Animal	4.125.439	0,9%	
Extensão Rural	101.132.829	21,7%	
Irrigação	2.187.395	0,5%	
Reforma Agrária	5.078.744	1,1%	
Promoção Industrial	207.014	0,0%	
Produção Industrial	470.697	0,1%	
Desporto Comunitário	3.894.447	0,8%	
Outros Encargos Especiais	3.762.840	0,8%	

Fonte: FIPLAN /SEFAZ

(1) Análise Vertical. Participação do item no total da receita e da despesa em 2015

de Mercadorias e sobre Prestações de Serviços de Transporte Interestadual e Intermunicipal e de Comunicação – ICMS .

A citada Tabela demonstra as despesas empenhadas por subfunção destacando-se Extensão Rural, com 21,7% do total aplicado, Saneamento Básico Rural 10,1% e Assistência à Criança e ao Adolescente, com 18,5% de participação do total de recursos aplicados.

3.7.2 Fundo de Cultura da Bahia – FCBA

Instituído pela Lei nº 9.431, de 11 de fevereiro de 2005, o Fundo de Cultura da Bahia (FCBA) é vinculado à Secretaria da Cultura – SECULT, e tem como objetivo incentivar e estimular a produção artístico-cultural do Estado. Esse Fundo custeia total ou parcialmente projetos culturais de iniciativa de pessoas físicas ou jurídicas de direito público ou privado.

Dentre os recursos que compõem o Fundo destacam-se as contribuições de mantenedores, na forma prevista em regulamento; as transferências à Conta do Orçamento Geral e os auxílios, subvenções e outras contribuições de entidades públicas ou privadas, nacionais ou estrangeiras.

Na Tabela 3.28, estão demonstradas as receitas do FCBA, Fontes 150 e 151, que apresentaram, em 2015, o valor de R\$ 57.278 mil e as despesas empenhadas, por subfunção, num montante de R\$ 46.125 mil. A aplicação dos recursos ocorreu principalmente na subfunção Difusão Cultural que absolveu 67,2% das aplicações do Fundo.



TABELA 3.28	RECEITA E DESPESA DO FCBA – 2015 (FONTES 150 E 151)		VALOR EM R\$
		DESPESAS EMPENHADAS	AV ⁽¹⁾
Receitas Totais (Fontes 150 e 151)		57.278.372	100,0%
Receitas Correntes do FCBA		43.094.372	75,2%
Receita ref. A Cota Parte devida aos Municípios		14.184.000	24,8%
Despesas totais empenhadas por subfunção (Fontes 150;151;350 e 351)		46.125.302	100,0%
Administração Geral		852.442	1,8%
Comunicação Social		77.093	0,2%
Difusão Cultural		31.011.767	67,2%
Transferências ao Municípios		14.184.000	30,8%

Fonte: FIPLAN / SEFAZ

(1) Análise Vertical. Participação do item no total da receita e da despesa em 2015

TABELA 3.29	RECEITA E DESPESA DO FIES – FONTES 160 E 161 – 2015		VALOR EM R\$
		DESPESAS EMPENHADAS	AV ⁽¹⁾
Receitas Totais		202	100,0%
Receitas do FIES Estado		–	0,0%
Cota Parte dos Municípios		–	0,0%
Receita Patrimonial		202	100,0%
Despesas Totais por Subfunção		Não houve execução de despesas em 2015	
Desenvolvimento Tecnológico e Engenharia			
Serviço da Dívida Interna			
Difusão do Conhecimento Científico e Tecnológico			
Transferências aos Municípios			

Fonte: FIPLAN / SEFAZ

(1) Análise Vertical. Participação do item no total da receita e da despesa em 2015

3.7.3 Fundo de Investimentos Econômico e Social da Bahia (FIES)

O FIES foi instituído pela Lei nº 8.632, de 12 de Junho de 2003, com a finalidade de auferir contribuições destinadas a implementar programas sociais no Estado da Bahia e em seus Municípios. Esses programas são implantados mediante termos de acordo, junto com empresas interessadas em contribuir para os programas estaduais de investimento em infraestrutura e em ações sociais.

Os recursos do FIES (Fontes 160 e 161) são destinados a investimentos em infraestrutura e em ações de natureza social do Estado ou dos Municípios e à manutenção do equilíbrio fiscal do Estado da Bahia.

Dentre os recursos que compõem o Fundo, destacam-se as contribuições de empresas interessadas em participar dos Programas estaduais de investimento em infraestrutura e em ações sociais.



4. GESTÃO FINANCEIRA

Realizar a Gestão Financeira significa o planejamento, a análise e o controle dos recursos financeiros do Tesouro Estadual com o fim de atender às diversas funções dos dispêndios, bem como buscar uma administração eficiente das reservas financeiras para cobertura das obrigações constitucionais e legais.

No gerenciamento da movimentação de recursos financeiros do Tesouro Estadual são consideradas as disponibilidades existentes, ou seja, o efetivo ingresso de recursos em caixa, devendo ser procedidas liberações de recursos aos diversos órgãos, fundos e entidades estaduais, em cada função específica da despesa, de forma a cumprir a programação orçamentária e financeira estabelecida para o período.

A programação financeira estabelece os valores a serem transferidos para as diversas unidades orçamentárias e gestoras responsáveis pela realização de despesas com projetos, atividades e operações especiais, considerando o cronograma de desembolso mensal.

Nesta programação são observadas também as prioridades de gasto, inclusive as sazonalidades específicas de alguns deles, a política fiscal estabelecida para o

período e o cumprimento dos parâmetros de vinculações constitucionais e legais das receitas realizadas e as especificações para cada fonte de recurso.

4.1 BALANÇO FINANCEIRO

Demonstra a receita e a despesa orçamentárias, bem como os recebimentos e os pagamentos de natureza extraorçamentária, conjugados com os saldos em espécie provenientes do exercício anterior, e os que se transferem para o exercício seguinte.

O Balanço Financeiro, correspondente ao Anexo 13 da Lei Federal nº 4.320/64, está demonstrado em sua forma legal nos anexos deste trabalho. Com o objetivo de facilitar o entendimento de tal demonstrativo, foi elaborado um balanço financeiro resumido, conforme pode ser observado na Tabela 4.01.

Este demonstrativo representa um fluxo financeiro de entradas, saídas e saldos. Na coluna de ingressos estão registradas as operações orçamentárias, transferências financeiras recebidas, operações extraorçamentárias e saldo do exercício anterior. Já na coluna de dispêndios estão as operações orçamentárias, operações extraorçamentárias e saldo para o exercício seguinte.



TABELA 4.01	BALANÇO FINANCEIRO RESUMIDO – 2015	VALOR EM REAL
DISCRIMINAÇÃO	INGRESSOS	DISPÊNDIOS
Orçamentários	36.342.627.176	36.553.738.079
Transferências Financeiras		
Extraorçamentários	2.182.535.339	2.015.216.460
SUB-TOTAL	38.525.162.515	38.568.954.539
Saldo do Exercício Anterior	6.567.818.209	
Saldo para o Exercício Seguinte		6.512.828.519
TOTAL GERAL	45.092.980.725	45.081.783.058

Fonte: SEFAZ

No exercício de 2015 os ingressos totalizaram R\$ 38.525.162.515 enquanto os dispêndios foram da ordem de R\$ 38.568.954.539.

Também com o objetivo de melhorar o entendimento do Balanço Financeiro Consolidado do Estado, foi elaborada a Tabela 4.02 que representa um demonstrativo de fluxo financeiro dos órgãos, fundos e entidades estaduais e suas unidades vinculadas. Vale informar que dos valores orçamentários de receita e despesa foram excluídas as transações intra-orçamentárias.

Analisando o fluxo, pode-se observar que o saldo oriundo do exercício de 2014 para o exercício de 2015 foi de R\$ 6.567.818.209. Ao longo do ano de 2015 ocorreram recebimentos e pagamentos (ingressos e dispêndios) que resultaram o saldo financeiro de R\$ 6.512.828.519, transferido para o exercício de 2016.

TABELA 4.02	FLUXO FINANCEIRO – 2015	VALOR EM REAL
DISCRIMINAÇÃO		VALOR
Saldo do Exercício Anterior		6.567.818.209
Caixa e equivalente de caixa		6.567.818.209
Caixa		–
Bancos		3.467.945.836
Aplicações Financeiras		3.099.872.373
(+) Receitas Orçamentárias		36.342.627.176
Receitas Correntes		34.786.961.065
Receitas de Capital		1.555.666.111
(+) Transferências financeiras recebidas		–
(-) Despesas Orçamentárias		36.553.738.079
Despesas Correntes		33.025.654.414
Despesas de Capital		3.528.083.666
(-) Transferências financeiras concedidas		–
(+) Movimentação Extraorçamentária ⁽¹⁾		167.318.879
(=) Saldo para o Exercício Seguinte		6.512.828.519
Caixa e equivalente de caixa		6.512.828.519
Caixa		–
Bancos		2.909.516.128
Aplicações Financeiras		3.603.312.391

Fonte: SEFAZ

(1) Movimentação Extraorçamentária = Ingressos Extraorçamentários – Dispêndios Extraorçamentários.

Quociente da Execução Financeira

Por esse quociente se verifica o resultado do exercício financeiro que está sendo demonstrado no balanço financeiro.

$$\frac{\text{Ingressos}}{\text{Dispêndios}} = \frac{38.525.162.515}{38.568.954.539} = 1,00$$

O resultado próximo a 1 demonstra equilíbrio entre os ingressos de R\$ 38.525.162.515 e os dispêndios de R\$ 38.568.954.539. A diferença entre tais valores representa déficit de R\$ (43.792.024) fato dentro da normalidade considerando os superávits de anos anteriores.

4.2 SALDO PARA O EXERCÍCIO SEGUINTE

Conforme observado na Tabela 4.02 – Fluxo Financeiro do Estado, o exercício de 2015 finalizou com saldo da ordem de R\$ 6.512.828.519, enquanto no ano anterior o saldo foi de R\$ 6.567.818.209.

Quociente dos Saldos Financeiros

$$\frac{\text{Saldo para o Exercício Seguinte}}{\text{Saldo do Exercício Anterior}} = \frac{6.512.828.519}{6.567.818.209} = 0,99$$

Esse quociente, quando maior que 1, demonstra que os recebimentos do exercício foram maiores que os pagamentos, e que houve um superávit financeiro. O quociente em questão de 0,99 diz que as disponibilidades entre 01/01 e 31/12/2015 mantiveram-se praticamente estáveis, ou seja, houve pequeno déficit no valor de R\$ (54.989.690). Este valor apresenta uma pequena divergência em relação ao resultado dos ingressos menos os dispêndios, justificado pelo enfoque orçamentário da conta de receita pelo regime de caixa e da despesa quando da ocasião do empenho, nas receitas e despesas intra-orçamentárias.

4.3 ANÁLISES FINANCEIRAS

A Tabela 4.03 realiza um comparativo financeiro, por trimestre, contendo os dados da receita arrecadada, das despesas empenhadas, liquidadas e pagas.

TABELA 4.03	RECEITA E DESPESA EXERCÍCIO 2015			VALOR EM R\$
TRIMESTRE	RECEITA ARRECADADA	DESPESA EMPENHADA	DESPESA LIQUIDADADA	DESPESA PAGA
1º	9.070.150.704	7.906.379.512	7.261.050.758	6.460.431.922
2º	9.408.465.303	9.596.381.218	9.652.574.252	9.326.596.996
3º	9.583.928.536	9.941.618.450	9.613.620.949	9.582.205.827
4º	11.150.625.123	11.991.099.054	12.686.036.231	13.351.333.393
TOTAIS	39.213.169.666	39.435.478.235	39.213.282.190	38.720.568.137

Fonte: SEFAZ

Obs: Nesta tabela constam as receitas e despesas intra-orçamentárias.

Conforme se pode observar, o destaque na realização da receita aconteceu no último trimestre R\$ 11.150.625.123, por conta do aumento da arrecadação realizada com recuperação de créditos, que por sua vez permitiu que no último trimestre fossem pagos R\$ 13.351.333.393, considerando aí a contabilização dos adiantamentos do 13º salários e das provisões. Os Gráficos 4.01 e 4.02 ilustram as receitas arrecadadas e despesas pagas no exercício de 2015.

TABELA 4.04	EVOLUÇÃO DO DISPONÍVEL ATUALIZADO PELO IGP-DI	VALOR EM R\$
ANO	VALOR	% SOBRE ANO ANTERIOR
2015	6.512.828.519	6%
2014	6.139.801.746	22%
2013	5.012.470.069	84%
2012	2.718.155.675	-

Fonte: SEFAZ



Gráfico 4.01 RECEITA ARRECADADA REALIZADA POR TRIMESTRE Bahia, 2015

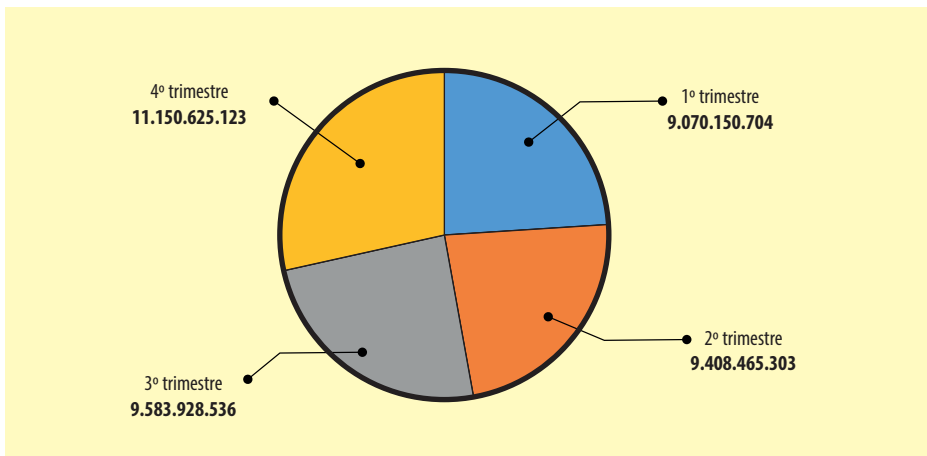
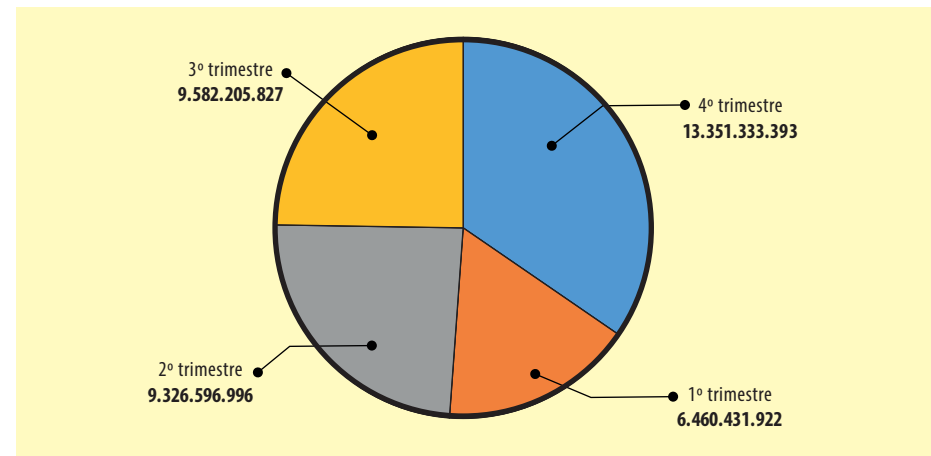


Gráfico 4.02 DESPESA PAGA POR TRIMESTRE Bahia, 2015



4.4 RESULTADO FINANCEIRO

O Resultado Financeiro consiste na diferença entre os ingressos e os dispêndios. Conforme comparativo dos Resultados Financeiros na Tabela 4.05, verifica-se a existência de superávit financeiro ao longo dos exercícios analisados à exceção do último que apresentou pequeno deficit de R\$ (43.792.024).

TABELA 4.05 DISCRIMINAÇÃO	COMPARATIVO DO RESULTADO FINANCEIRO (ATUALIZADO IGP - DI)			VALOR EM R\$
	2012	2013	2014	2015
Receita Orçamentária	36.739.318.017	37.888.584.109	39.327.591.552	36.342.627.176
(-) Despesa Orçamentária	(36.823.812.431)	(36.663.004.064)	(37.529.382.398)	(36.553.738.079)
Resultado Extra-orçamentário	592.067.446	370.145.460	(667.303.932)	167.318.879
(=) Resultado Financeiro	507.573.032	1.595.725.505	1.130.905.222	(43.792.024)

Fonte: SEFAZ

5. GESTÃO PATRIMONIAL

Na Gestão Patrimonial são apresentados os dados referentes à evolução patrimonial com comentários acerca dos registros contábeis efetuados, demonstrando os reflexos significativos ocorridos na estrutura patrimonial.

Os registros do controle e variações do patrimônio estão consolidados nas seguintes Demonstrações Contábeis: Balanço Patrimonial e Demonstração das Variações Patrimoniais. Essas Demonstrações evidenciam o Patrimônio Público não só sob seus aspectos quantitativos, como também qualitativos.

Apresentam informações de natureza patrimonial de Ativo, Passivo, Patrimônio Líquido e suas Variações Patrimoniais, evidenciando os fatos financeiros e não financeiros, sua capacidade de liquidez, rentabilidade e endividamento, com relevância nos procedimentos e resultados contábeis que reflitam a realidade dos elementos patrimoniais ocorridos.

Neste tópico serão comentados os dados referentes à evolução patrimonial do exercício de 2015, com apresentação de Tabelas e Gráficos que evidenciam o acompanhamento e controle do Patrimônio Público.

5.1 BALANÇO PATRIMONIAL

O Balanço Patrimonial demonstra o Ativo e Passivo Circulante e Não Circulante, e o Patrimônio Líquido. Apresenta o valor do Ativo e Passivo Financeiro e Permanente, e dos Atos Potenciais Ativos e Passivos, evidenciando integralmente, os bens e direitos e os compromissos assumidos com terceiros.

A Tabela 5.01 demonstra o Balanço Patrimonial Resumido referente ao exercício de 2015.

Observa-se que o Ativo Circulante somado ao Ativo Não Circulante compõe o Ativo Total, que resultou em R\$ 29.519.210.926. O Passivo Total formado pelo somatório dos Passivos Circulante e Não Circulante alcançou R\$ 193.201.243.819. Com este resultado, o Passivo foi superior ao Ativo, gerando um Patrimônio Líquido Negativo, correspondente ao valor de R\$ 163.682.032.893

TABELA 5.01			BALANÇO PATRIMONIAL VALOR EM R\$		
ATIVO	2015	AV ⁽¹⁾	PASSIVO	2015	AV ⁽²⁾
ATIVO CIRCULANTE	9.163.391.103	31,04%	PASSIVO CIRCULANTE	6.392.675.843	21,66%
Caixa e Equivalentes de Caixa	6.512.828.519	22,06%	Obrigações Trabalhistas, Previdenciárias e Assistenciais à Pagar a Curto Prazo	281.031.667	0,15%
Créditos à Curto Prazo	1.099.021.601	3,72%	Empréstimos e Financiamentos à Curto Prazo	1.023.481.807	0,53%
Clientes	11.951.319	0,04%	Fornecedores e Contas a Pagar à Curto Prazo	1.276.829.149	0,66%
Créditos Tributários à receber	2.531.964	0,01%	Obrigações Fiscais à Curto Prazo	21.854.896	0,01%
Créditos de Transferências a Receber	120.823.925	0,41%	Demais Obrigações à Curto Prazo	3.789.478.323	1,96%
Empréstimos e Financiamentos Concedidos	963.714.393	3,26%			
Demais Créditos e valores à Curto Prazo	1.368.955.308	4,64%	PASSIVO NÃO CIRCULANTE	186.808.567.975	632,84%
Estoques	182.585.675	0,62%	Obrigações Trabalhistas, Previdenciárias e Assistenciais à Pagar à Longo Prazo	1.027.766.912	0,53%
ATIVO NÃO CIRCULANTE	20.355.819.822	68,96%	Empréstimos e Financiamentos à Longo Prazo	17.760.985.678	9,19%
Ativo Realizável à Longo Prazo	1.254.544.831	4,25%	Fornecedores à Longo Prazo	1.087.891.708	0,56%
Créditos à Longo Prazo	606.966.495	2,06%	Provisões à Longo Prazo	166.853.573.026	86,36%
Créditos Tributários à Receber	257.790.308	0,87%	Demais Obrigações à Longo Prazo	78.350.652	0,04%
Dívida Ativa Tributária	13.074.110.947	44,29%			
Dívida Ativa não Tributária – Clientes	107.556.622	0,36%	TOTAL DO PASSIVO	193.201.243.819	654,49%
Empréstimos e Financiamentos Concedidos	316.079.673	1,07%			
(-) Ajustes de Perdas de Crédito à Longo Prazo	(13.148.571.053)	-44,54%			
Demais Créditos e Valores à Longo Prazo	296.300.387	1,00%	PATRIMÔNIO LÍQUIDO	2015	AV ⁽³⁾
Investimentos e Aplicações Temporárias à LP	348.082.002	1,18%	Patrimônio Social e Capital Social	703.637.411	2,38%
VPD Pagas Antecipadamente	3.195.946	0,01%	Reservas de Lucros	472.557.751	1,60%
Investimentos	7.302.070.141	24,74%	Resultados Acumulados	(164.858.228.055)	-558,48%
Participações Permanentes	7.302.070.141	24,74%	Lucros e Prejuízos do Exercício	(30.474.284.349)	-103,24%
Participações Avaliadas – Método Equiv. Patrimonial	1.345.657.413	4,56%	Lucros e Prejuízos Acumulados de Exercícios Anteriores	(133.418.864.309)	-451,97%
Participações Avaliadas pelo Método de Custo	5.956.412.728	20,18%			
Demais Investimentos Permanentes	0,00	0,00%			
Imobilizado	11.799.204.851	39,97%			

Continuação

Bens Móveis	3.584.811.991	12,14%
(-) Depreciação Acumulada Bens Móveis	(1.279.406.788)	-4,33%
Bens Imóveis	11.544.735.873	39,11%
(-) Depreciação Acumulada Bens Imóveis	(2.050.936.226)	-6,95%
Intangível	0,00	0,00%
Marcas, Direitos e Patentes Industriais	0,00	0,00%
TOTAL	29.519.210.926	100,00%
ATIVO FINANCEIRO	8.057.350.977	
ATIVO PERMANENTE	21.461.859.948	
TOTAL	29.519.210.926	
COMPENSAÇÕES	2015	
Saldo dos Atos Potenciais Ativos		
ATOS POTENCIAIS	155.396.888	
TOTAL	155.396.888	

Ajustes de exercícios anteriores	(965.079.397)	-3,27%
TOTAL DO PATRIMÔNIO LÍQUIDO	(163.682.032.893)	-554,49%
TOTAL	29.519.210.926	100,00%
PASSIVO FINANCEIRO	2.039.988.746	
PASSIVO PERMANENTE	191.161.255.073	
SALDO PATRIMONIAL	(163.682.032.893)	
TOTAL	29.519.210.926	
COMPENSAÇÕES	2015	
Saldo dos Atos Potenciais Passivos		
ATOS POTENCIAIS	47.850.036.326	
TOTAL	47.850.036.326	

FONTE: FIPLAN / SEFAZ

(1) Análise Vertical. Participação do item no total do Ativo

(2) Análise Vertical. Participação do item no total do Passivo

(3) Análise Vertical. Participação do item no total do Patrimônio Líquido

5.2 ATIVO CIRCULANTE

O Ativo Circulante compreende o disponível para realização imediata, e os direitos realizáveis até o término do exercício seguinte.

A Tabela 5.02 mostra que os R\$ 6.512.828.519 do Caixa e seus Equivalentes (recursos disponíveis para realização imediata) representam 71,07% do total do Ativo Circulante R\$ 9.163.391.103.

Os Créditos à Curto Prazo que compreende clientes, créditos tributários a receber, créditos de transferências a receber, empréstimos e financiamentos concedidos, e demais créditos e valores à curto prazo, no valor de R\$ 1.099.021.601, representam 11,99% do Ativo Circulante.

Do exercício de 2014 para o exercício de 2015 o Ativo Circulante apresentou variação negativa de 2,76%

TABELA 5.02	ATIVO CIRCULANTE			VALOR EM REAL
DISCRIMINAÇÃO	2014 ⁽¹⁾	AV ⁽²⁾	2015	AV ⁽²⁾
ATIVO CIRCULANTE	9.423.601.289	100,00%	9.163.391.103	100,00%
Caixa e Equivalentes de Caixa	7.269.261.194	77,14%	6.512.828.519	71,07%
Créditos à Curto Prazo	891.572.660	9,46%	1.099.021.601	11,99%
Clientes	16.203.943	0,17%	11.951.319	0,13%
Créditos Tributários à receber	3.318.842	0,04%	2.531.964	0,03%
Créditos de Transferências a Receber	159.092.897	1,69%	120.823.925	1,32%
Empréstimos e Financiamentos Concedidos	712.956.978	7,57%	963.714.393	10,52%
Demais Créditos e valores à Curto Prazo	974.544.878	10,34%	1.368.955.308	14,94%
Estoques	288.222.557	3,06%	182.585.675	1,99%
Var. % ⁽³⁾			-2,76%	

(1) Valores Corrigidos pelo IGP-DI.

(2) Análise Vertical. Participação do item no total do Ativo Circulante.

(3) Variação Percentual. Corresponde à diferença em % do Total do Ativo Circulante de 2014 para 2015.

5.3 PASSIVO CIRCULANTE

O Passivo Circulante é composto pelo agrupamento dos compromissos exigíveis em até doze meses da data das demonstrações contábeis. Compreende os seguintes passivos de curto prazo: obrigações trabalhistas, previdenciárias e assistenciais a pagar, os empréstimos e financiamentos, fornecedores e contas a pagar, obrigações fiscais e demais obrigações à curto prazo.

Na Tabela 5.03 pode ser verificado que do exercício de 2014 para 2015 houve uma variação de 7,10% no Passivo Circulante. Observa-se ainda, que o item mais significativo foi Demais Obrigações à Curto Prazo com o valor de R\$ 3.789.478.323,

que representa 59,28% do Total do Passivo Circulante. Neste grupo estão as consignações, os depósitos e os convênios recebidos a comprovar.

Fornecedores e Contas a Pagar à Curto Prazo – R\$ 1.276.829.149 e Empréstimos e Financiamentos à Curto Prazo – R\$ 1.023.481.807 correspondem, respectivamente, a 19,97% e 16,01% do Total do Passivo Circulante.

As Obrigações Trabalhistas, Previdenciárias e Assistenciais a Pagar à Curto Prazo – R\$ 281.031.667 representam 4,40% do Passivo Circulante.

O Gráfico 5.01 ilustra a composição do Passivo Circulante no Balanço Patrimonial do Estado em 2015.

TABELA 5.03 DISCRIMINAÇÃO	PASSIVO CIRCULANTE			VALOR EM REAL
	2014 ⁽¹⁾	AV ⁽²⁾	2015	AV ⁽²⁾
PASSIVO CIRCULANTE	5.968.986.585	100,00%	6.392.675.843	100,00%
Obrigações Trabalhistas, Previdenciárias e Assistenciais à Pagar a Curto Prazo	51.290.270	0,86%	281.031.667	4,40%
Empréstimos e Financiamentos à Curto Prazo	994.097.879	16,65%	1.023.481.807	16,01%
Fornecedores e Contas a Pagar à Curto Prazo	1.619.711.549	27,14%	1.276.829.149	19,97%
Obrigações Fiscais à Curto Prazo	22.962.259	0,38%	21.854.896	0,34%
Demais Obrigações à Curto Prazo	3.280.924.628	54,97%	3.789.478.323	59,28%
Var. % ⁽³⁾			7,10%	

(1) Valores Corrigidos pelo IGP-DI.

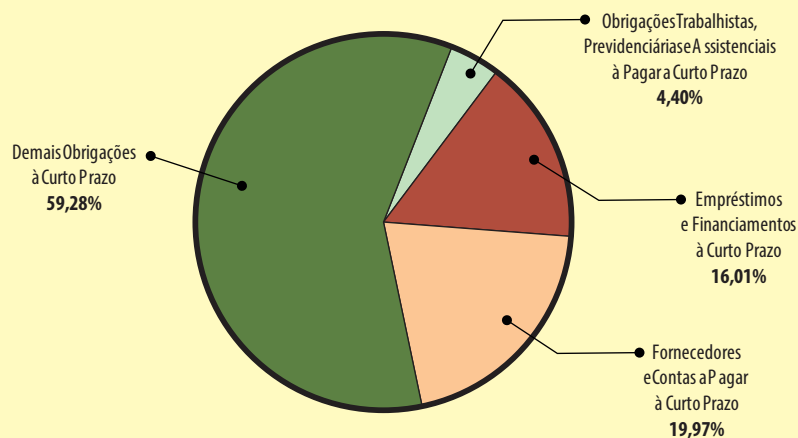
(2) Análise Vertical. Participação do item no total do Passivo Circulante.

(3) Variação Percentual. Corresponde à diferença em % do Total do Passivo Circulante de 2014 para 2015.

Gráfico 5.01

COMPOSIÇÃO DO PASSIVO CIRCULANTE

Bahia, 2015



Fonte: FIPLAN / SEFAZ

5.4 ATIVO NÃO CIRCULANTE

O Ativo Não Circulante compreende os ativos realizáveis após os doze meses seguintes à data da publicação das demonstrações contábeis, sendo composto por ativo realizável à longo prazo, investimentos, imobilizado e intangível.

No exercício de 2015, o Ativo Não Circulante representa 68,96% do Total do Ativo, segundo a Tabela 5.01. Entre 2014 e 2015 teve um decréscimo de 3,47% conforme Tabela 5.04. Essa Tabela está ilustrada no Gráfico 5.02.

O item Investimentos é composto pelas participações permanentes em outras sociedades, bem como pelos bens e direitos não classificáveis no ativo circulante e no realizável à longo prazo e que não se destinem a manutenção da atividade da entidade.

De acordo com a Tabela 5.05, as Participações Avaliadas pelo Método de Custo representam 81,57% de Investimentos – R\$ 5.956.412.728. Na Tabela 5.05 também pode ser observado que o item Investimentos teve um decréscimo de 6,27% de 2014 para 2015.

TABELA 5.04	ATIVO NÃO CIRCULANTE			VALOR EM REAL
DISCRIMINAÇÃO	2014 ⁽¹⁾	AV ⁽²⁾	2015	AV ⁽²⁾
ATIVO NÃO CIRCULANTE	21.086.949.695	100,00%	20.355.819.822	100,00%
Ativo Realizável à Longo Prazo	1.560.359.486	7,40%	1.254.544.831	6,16%
Investimentos	7.790.661.676	36,95%	7.302.070.141	35,87%
Imobilizado	11.735.928.048	55,65%	11.799.204.851	57,96%
Intangível	485	0,00%	–	0,00%
Var. % ⁽³⁾			-3,47%	

(1) Valores Corrigidos pelo IGP-DI.

(2) Análise Vertical. Participação do item no total do Ativo Não Circulante.

(3) Variação Percentual. Corresponde à diferença em % do Total do Ativo Não Circulante de 2014 para 2015.

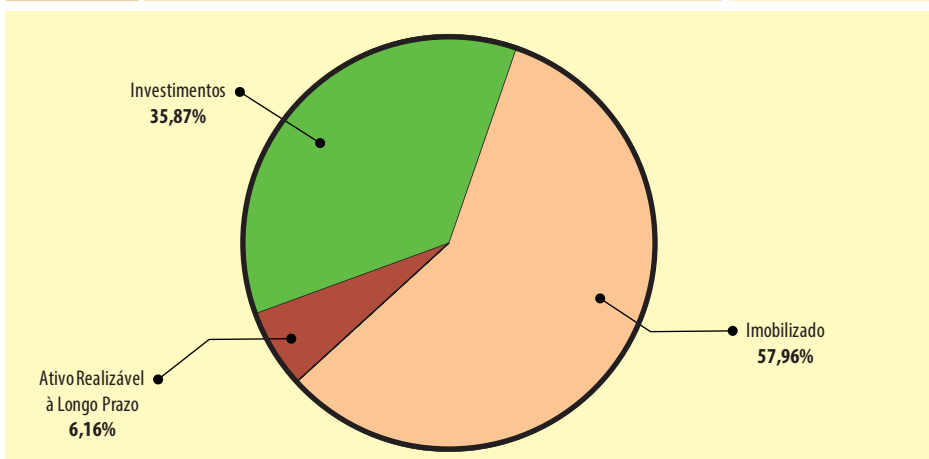
TABELA 5.05	ATIVO NÃO CIRCULANTE – INVESTIMENTOS			VALOR EM REAL
DISCRIMINAÇÃO	2014 ⁽¹⁾	AV ⁽²⁾	2015	AV ⁽²⁾
ATIVO NÃO CIRCULANTE – INVESTIMENTOS	7.790.661.676	100,00%	7.302.070.141	100,00%
Participações Permanentes	7.790.659.897	100,00%	7.302.070.141	100,00%
Participações Avaliadas – Método Equiv. Patrimonial	1.454.031.490	18,66%	1.345.657.413	18,43%
Participações Avaliadas pelo Método de Custo	6.336.628.407	81,34%	5.956.412.728	81,57%
Demais Investimentos Permanentes	1.779	0,00%	–	0,00%
Var. % ⁽³⁾			-6,27%	

(1) Valores Corrigidos pelo IGP-DI.

(2) Análise Vertical. Participação do item no total do Ativo Não Circulante – INVESTIMENTOS.

(3) Variação Percentual. Corresponde à diferença em % do Total do Ativo Não Circulante – INVESTIMENTOS de 2014 para 2015.

Gráfico 5.02 COMPOSIÇÃO DO ATIVO NÃO CIRCULANTE Bahia, 2015



Fonte: FIPLAN / SEFAZ

O Imobilizado compreende os direitos que tenham por objeto bens corpóreos destinados a manutenção das atividades da entidade ou exercidos com essa finalidade, inclusive os decorrentes de operações que transfiram a ela os benefícios, os riscos e o controle desses bens.

Conforme demonstrado na Tabela 5.06, durante o exercício de 2015, o Imobilizado somou R\$ 11.799.204.851, dos quais a maior participação está em Bens Imóveis 97,84% – percentual considerando a depreciação. O Imobilizado cresceu 0,54% no exercício em relação ao ano anterior.

O Realizável à Longo Prazo, de acordo com a Tabela 5.01, apresentou no final do exercício um saldo de R\$ 1.254.544.831, representando 4,25% do Ativo Total. Conforme demonstrado na Tabela 5.04 representa 6,16% do Ativo Não Circulante.

TABELA 5.06 DISCRIMINAÇÃO	ATIVO NÃO CIRCULANTE – IMOBILIZADO			VALOR EM REAL
	2014 ⁽¹⁾	AV ⁽²⁾	2015	AV ⁽²⁾
ATIVO NÃO CIRCULANTE – IMOBILIZADO	11.735.928.048	100,00%	11.799.204.851	100,00%
Bens Móveis	3.720.209.715	31,70%	3.584.811.991	30,38%
(-) Depreciação Acumulada Bens Móveis	(1.340.774.058)	-11,42%	(1.279.406.788)	-10,84%
Bens Imóveis	11.566.574.157	98,56%	11.544.735.873	97,84%
(-) Depreciação Acumulada Bens Imóveis	(2.210.081.767)	-18,83%	(2.050.936.226)	-17,38%
Var. % ⁽³⁾			0,54%	

(1) Valores Corrigidos pelo IGP-DI.

(2) Análise Vertical. Participação do item no total do Ativo Não Circulante – IMOBILIZADO.

(3) Variação Percentual. Corresponde à diferença em % do Total do Ativo Não Circulante – IMOBILIZADO de 2014 para 2015.

Conforme demonstrado na Tabela 5.01, a Dívida Ativa Tributária no valor de R\$ 13.074.110.947 está classificada no Realizável à Longo Prazo. A Tabela 5.01 também apresenta o valor de R\$ 13.148.571.053 como Ajustes de Perdas de Crédito à Longo Prazo. Desse valor, R\$ 13.054.599.206 é referente ao Ajustes a Valor Recuperável da Dívida Ativa Tributária que se aproxima ao Valor da Dívida Tributária Inscrita.

5.5 PASSIVO NÃO CIRCULANTE

O Passivo Não Circulante compreende os passivos exigíveis após doze meses da data das demonstrações contábeis. É composto pelas obrigações conhecidas e estimadas que não atendam a nenhum dos critérios para serem classificadas no passivo circulante.

A Tabela 5.07 demonstra o Passivo Não Circulante no exercício de 2015, que cresceu 8,93% com relação a 2014.

TABELA 5.07 DISCRIMINAÇÃO	PASSIVO NÃO CIRCULANTE			VALOR EM REAL
	2014 ⁽¹⁾	AV ⁽²⁾	2015	AV ⁽²⁾
PASSIVO NÃO CIRCULANTE	171.497.895.690	100,00%	186.808.567.975	100,00%
Obrigações Trabalhistas, Previdenciárias e Assistenciais à Pagar à Longo Prazo	870.514.033	0,51%	1.027.766.912	0,55%
Empréstimos e Financiamentos à Longo Prazo	15.139.946.993	8,83%	17.760.985.678	9,51%
Fornecedores à Longo Prazo	1.338.079.101	0,78%	1.087.891.708	0,58%
Provisões à Longo Prazo	154.039.969.719	89,82%	166.853.573.026	89,32%
Demais Obrigações à Longo Prazo	109.385.844	0,06%	78.350.652	0,04%
Var. % ⁽³⁾			8,93%	

(1) Valores Corrigidos pelo IGP-DI.

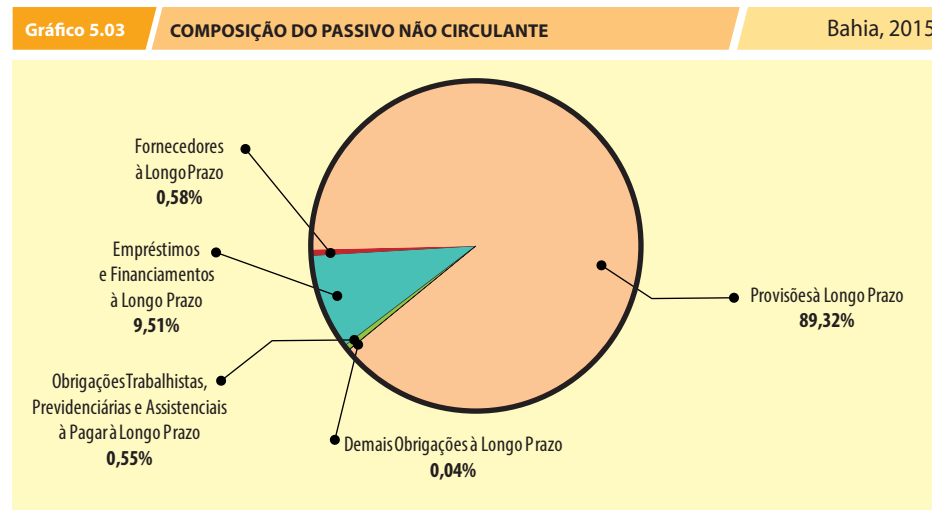
(2) Análise Vertical. Participação do item no total do Passivo Não Circulante.

(3) Variação Percentual. Corresponde à diferença em % do Total do Passivo Não Circulante de 2014 para 2015.



De acordo com a Tabela 5.07, o Passivo Não Circulante tem como item mais representativo as Provisões à Longo Prazo, no valor de R\$ 166.853.573.026, representando 89,32% do mesmo. Desse valor, R\$ 166.795.071.184 corresponde as Provisões Matemáticas Previdenciárias.

O Gráfico 5.03 demonstra a composição do Passivo Não Circulante no exercício de 2015.



Fonte: FIPLAN / SEFAZ

Ao analisar esse Gráfico, pode-se verificar que, depois de Provisões à Longo Prazo, o maior valor é o dos Empréstimos e Financiamentos à Longo Prazo, que representa 9,51% do Passivo Não Circulante.

O valor dos Fornecedores à Longo Prazo representa 0,58%. As Obrigações Trabalhistas, Previdenciárias e Assistenciais a Pagar à Longo Prazo e Demais

Obrigações à Longo Prazo representam, respectivamente, 0,55% e 0,04% do Passivo Não Circulante, não chegando a 1% quando somados.

5.6 ATIVOS E PASSIVOS FINANCEIROS E PERMANENTES

No Balanço Patrimonial, o Ativo e Passivo são classificados em Financeiro e Permanente (não financeiro) conforme o artigo 105 da Lei nº 4.320/64.

De acordo com a Lei nº 4.320/64, o Ativo Financeiro compreende os créditos e valores realizáveis independentemente de autorização orçamentária e os valores numerários. O Ativo Permanente compreende os bens, créditos e valores, cuja mobilização ou alienação dependa de autorização legislativa.

O Passivo Financeiro compreende as dívidas fundadas e outros pagamentos que independam de autorização orçamentária. O Passivo Permanente compreende as dívidas fundadas e outras que dependam de autorização legislativa para amortização ou resgate.

Essa classificação permite a apuração do Superávit Financeiro no Balanço Patrimonial conforme determina a Lei nº 4.320/64 (artigo 43, § 1º).

Por isso, os lançamentos das contas de Ativo e Passivo do Balanço Patrimonial são acompanhados dos atributos “F” e “P” de forma a indicar se são contas Financeiras ou Permanentes. Com esses atributos podem ser identificadas as contas do Ativo e Passivo Financeiro e Permanente.

No Balanço Patrimonial do exercício de 2015 (Tabela 5.01), os valores apresentados para Ativos e Passivos Financeiros e Permanentes estão constituídos da seguinte forma:

No Ativo Circulante o total das contas com atributo Financeiro é R\$ 8.057.350.977 e o das contas com atributo Permanente é R\$ 1.106.040.126. No Ativo Não Circulante, cujo valor é R\$ 20.355.819.822, todas as contas possuem atributo Permanente.

No Passivo Circulante o total das contas com atributo Financeiro é R\$ 2.039.464.681 e o das contas com atributo Permanente é R\$ 4.353.211.162. O Passivo Não Circulante no total de R\$ 186.808.567.975 possui contas com atributo Permanente no valor de R\$ 186.808.043.911 e uma conta com atributo Financeiro no valor de R\$ 524.064.

5.7 PATRIMÔNIO LÍQUIDO

O Patrimônio Líquido compreende o valor residual dos Ativos depois de deduzidos todos os Passivos, podendo evidenciar uma Situação Patrimonial Positiva ou uma Situação Patrimonial Negativa.

O Patrimônio Líquido Negativo alcançou em 2015 o montante de

R\$ 163.682.032.893, um valor 11,38% superior ao ano anterior, o que pode ser observado na Tabela 5.08.

A Tabela 5.09 e o Gráfico 5.04 demonstram o comparativo do Saldo Patrimonial apurado no exercício de 2015 com os valores apurados nos três anos anteriores corrigidos pelo IGP-DI.

TABELA 5.09 DISCRIMINAÇÃO	SALDO PATRIMONIAL PATRIMÔNIO LÍQUIDO NEGATIVO			VALOR EM REAL
	2012	2013	2014	2015
Patrimônio Líquido Negativo	104.538.814.986	115.441.717.657	132.775.868.532	163.682.032.893
Patrimônio Líquido Negativo Corrigido pelo IGP-DI	126.711.497.644	132.596.356.901	146.956.331.291	163.682.032.893
Variação % ⁽¹⁾		4,64%	10,83%	11,38%

Fonte: SICOF/SEFAZ

(1) Variação percentual do valor do Disponível Corrigido em cada ano.

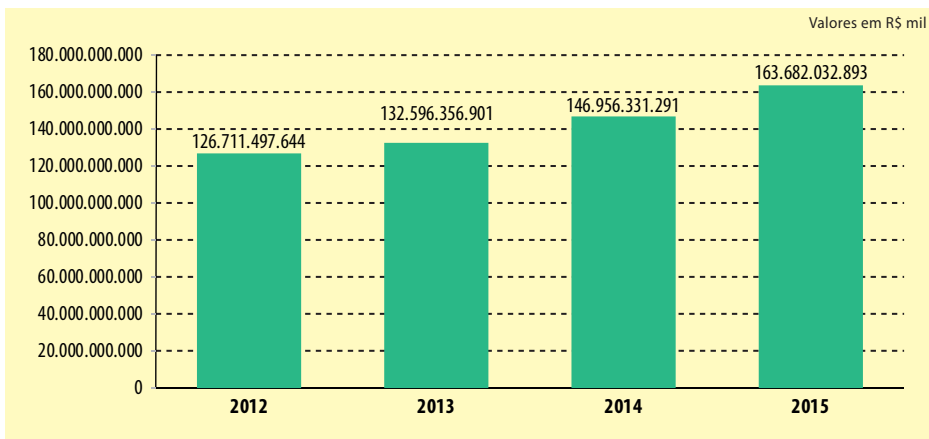
TABELA 5.08 DISCRIMINAÇÃO	PATRIMÔNIO LÍQUIDO			VALOR EM REAL
	2014 ⁽¹⁾	AV ⁽²⁾	2015	AV ⁽²⁾
PATRIMÔNIO LÍQUIDO	(146.956.331.291)	100,00%	(163.682.032.893)	100,00%
Patrimônio Social e Capital Social	778.785.887	-0,53%	703.637.411	-0,43%
Reservas de Lucros	523.026.918	-0,36%	472.557.751	-0,29%
Resultados Acumulados	(148.258.144.096)	100,89%	(164.858.228.055)	100,72%
Lucros e Prejuízos do Exercício	(18.164.349.860)	12,36%	(30.474.284.349)	18,62%
Lucros e Prejuízos Acumulados de Exercícios Anteriores	(128.938.089.775)	87,74%	(133.418.864.309)	81,51%
Ajustes de exercícios anteriores	(1.155.704.462)	0,79%	(965.079.397)	0,59%
Var. % ⁽³⁾			11,38%	

(1) Valores Corrigidos pelo IGP-DI.

(2) Análise Vertical. Participação do item no total do Patrimônio Líquido.

(3) Variação Percentual. Corresponde à diferença em % do Total do Patrimônio Líquido de 2014 para 2015.

Gráfico 5.04 PATRIMÔNIO LÍQUIDO NEGATIVO CORRIGIDO PELO IGP-DI Bahia, 2015



Fonte: SICOF/SEFAZ e FIPLAN/SEFAZ
OBS: Valores nos exercícios 2012 a 2014 corrigidos pelo IGP - DI.

Percebe-se a elevação do Patrimônio Líquido Negativo entre os anos de 2012 a 2015. De 2012 a 2013 foi de 4,64%, entre 2013 e 2014 10,83%, tendo uma variação de 2014 a 2015 de 11,38%, conforme dados da Tabela 5.09.

5.8 ATOS POTENCIAIS ATIVOS E PASSIVOS

Os Atos Potenciais Ativos compreendem atos que podem vir a afetar positivamente Patrimônio. Nesse grupo estão as garantias recebidas, fianças a executar e seguros garantia a executar. No exercício de 2015 apresentou um saldo de R\$ 155.396.888.

Os Atos Potenciais Passivos são os que podem vir a afetar negativamente o Patrimônio. Esse grupo abrange garantias concedidas, obrigações de convênios e outros instrumentos congêneres, execução de obrigações contratuais, e responsabilidades por títulos, valores e bens. No exercício de 2015 apresentou um saldo de R\$ 47.850.036.326.

5.9 DEMONSTRAÇÃO DAS VARIAÇÕES PATRIMONIAIS

A Demonstração das Variações Patrimoniais evidencia as alterações verificadas no Patrimônio, resultantes ou independentes da execução orçamentária, e indica o Resultado Patrimonial do exercício, pelo confronto entre as variações patrimoniais quantitativas aumentativas e diminutivas.

A Tabela 5.10 demonstra as Variações Patrimoniais ocorridas no exercício de 2015. O valor total das variações quantitativas aumentativas foi R\$ 148.861.991.841 e o das variações quantitativas diminutivas, R\$ 179.336.276.190. Esses valores geraram um déficit no valor de R\$ 30.474.284.349.

TABELA 5.10	VARIAÇÕES PATRIMONIAIS		VALORES EM REAL
	VARIAÇÕES PATRIMONIAIS AUMENTATIVAS	2015	VARIAÇÕES PATRIMONIAIS DIMINUTIVAS
IMPOSTOS, TAXAS E CONTRIBUIÇÕES DE MELHORIA	21.014.773.349	PESSOAL E ENCARGOS	15.848.496.291
Impostos	20.045.635.123	Remuneração a Pessoal	12.835.546.749
Taxas	969.138.226	Encargos Patronais	2.431.302.771
Contribuições de Melhoria	–	Benefícios a Pessoal	396.982.891
CONTRIBUIÇÕES	4.764.448.237	Custo de Pessoal e Encargos	–
Contribuições Sociais	4.764.764.448.237	Outras Variações Patrimoniais Diminutivas – Pessoal e Encargos	184.663.880

Continua ...

Continuação

TABELA 5.10	VARIAÇÕES PATRIMONIAIS		VALORES EM REAL
VARIAÇÕES PATRIMONIAIS AUMENTATIVAS	2015	VARIAÇÕES PATRIMONIAIS DIMINUTIVAS	2015
EXPLORAÇÃO E VENDAS DE BENS, SERVIÇOS E DIREITOS	309.496.854	BENEFÍCIOS PREVIDENCIÁRIOS E ASSISTENCIAIS	6.067.133.632
Venda de Mercadorias	–	Aposentadorias e Reformas	4.876.246.817
Venda de Produtos	–	Pensões	831.587.046
Exploração de Bens e Direitos e Prestação de Serviços	309.496.854	Benefícios de Prestação Continuada	314.977.160
VARIAÇÕES PATRIMONIAIS AUMENTATIVAS FINANCEIRAS	955.103.107	Benefícios Eventuais	–
Juros e Encargos de Empréstimos e Financiamentos	–	Políticas Públicas de Transferência de Renda	27.491.906
Juros e Encargos de Mora	213.300.777	Outros Benefícios Previdenciários e Assistenciais	16.830.703
Variações Monetárias e Cambiais	5.280.062	USO DE BENS, SERVIÇOS E CONSUMO DE CAPITAL FIXO	8.220.635.287
Descontos Financeiros Obtidos	–	Uso de Material de Consumo	854.208.803
Remuneração de Depósitos Bancários e Aplicações Financeiras	736.474.454	Serviços	7.026.548.323
Outras Variações Patrimoniais Aumentativas – Financeiras	47.814	Depreciação, Amortização de Exaustão	339.878.162
TRANSFERÊNCIAS E DELEGAÇÕES RECEBIDAS	111.877.503.021	Custo de Materiais, Serviços e Consumo de Capital Fixo	–
Transferências Intragovernamentais	101.115.285.565	VARIAÇÕES PATRIMONIAIS DIMINUTIVAS FINANCEIRAS	1.303.940.910
Transferências Intergovernamentais	7.933.737.222	Juros e Encargos de Empréstimos e Financiamentos Obtidos	633.856.979
Transferências das Instituições Privadas	794.388	Juros e Encargos de Mora	–
Transferências das Instituições Multigovernamentais	2.827.676.394	Variações Monetárias e Cambiais	146.728
Transferências de Consórcios Públicos	–	Descontos Financeiros Concedidos	–
Transferências do Exterior	9.451	Outras Variações Patrimoniais Diminutivas Financeiras	669.937.204
Delegações Recebidas	–	TRANSFERÊNCIAS E DELEGAÇÕES CONCEDIDAS	106.472.069.044
Transferências de Pessoas Físicas	–	Transferências Intragovernamentais	101.034.665.172
VALORIZAÇÃO E GANHOS COM ATIVOS	1.031.492.210	Transferências Intergovernamentais	5.381.430.139
Reavaliação de Ativos	11.071.376	Transferências a Instituições Privadas	52.973.733
Ganhos com Alienação	4.796.099	Transferências a Instituições Multigovernamentais	–
Ganhos com Incorporação de Ativos por Descobertas e Nascimento	1.015.624.735	Transferências a Consórcios Públicos	–
OUTRAS VARIAÇÕES PATRIMONIAIS AUMENTATIVAS	8.909.175.063	Transferências ao Exterior	3.000.000
Variação Patrimonial Aumentativa a Classificar	–	Delegações Concedidas	–
Resultado Positivo de Participações	265.685.889	DESVALORIZAÇÃO E PERDA DE ATIVOS	1.781.731.203
Reversão de Provisões e Ajustes de Perdas (Funprev)	5.795.830.494	Redução a Valor Recuperável e Provisão para Perdas	1.775.745.479
Diversas Variações Patrimoniais Aumentativas	2.847.658.680	Perdas com Alienação	751.502

Continua ...

Continuação

TABELA 5.10	VARIAÇÕES PATRIMONIAIS		VALORES EM REAL
VARIAÇÕES PATRIMONIAIS AUMENTATIVAS	2015	VARIAÇÕES PATRIMONIAIS DIMINUTIVAS	2015
OUTRAS VARIAÇÕES PATRIMONIAIS AUMENTATIVAS	8.909.175.063	Transferências ao Exterior	3.000.000
Varição Patrimonial Aumentativa a Classificar	–	Delegações Concedidas	–
Resultado Positivo de Participações	265.685.889	DESVALORIZAÇÃO E PERDA DE ATIVOS	1.781.731.203
Reversão de Provisões e Ajustes de Perdas (Funprev)	5.795.830.494	Redução a Valor Recuperável e Provisão para Perdas	1.775.745.479
Diversas Variações Patrimoniais Aumentativas	2.847.658.680	Perdas com Alienação	751.502
		Perdas Involuntárias	5.234.222
		TRIBUTÁRIAS	318.114.252
		Impostos, Taxas e Contribuições de Melhoria	1.827.915
		Contribuições	316.286.337
		Custo com Tributos	–
		OUTRAS VARIAÇÕES PATRIMONIAIS DIMINUTIVAS	39.324.155.571
		Premiações	2.956.994
		Resultado Negativo de Participações	34.884.636
		Variações Patrimoniais Diminutivas de Instituições	–
		Incentivos	98.812.633
		Subvenções Econômicas	–
		Participações e Contribuições	–
		VPD de Constituição de Provisões (Funprev)	33.096.980.092
		Custo de Outras VPD	–
		Diversas Variações Patrimoniais Diminutivas	6.090.521.216
TOTAL DE VARIAÇÕES PATRIMONIAIS AUMENTATIVAS	148.861.991.841	TOTAL DAS VARIAÇÕES PATRIMONIAIS DIMINUTIVAS	179.336.276.190
RESULTADO PATRIMONIAL DO PERÍODO (DEFÍCIT)	30.474.284.349	RESULTADO PATRIMONIAL DO PERÍODO (SUPERÁVIT)	–
TOTAL GERAL	179.336.276.190	TOTAL GERAL	179.336.276.190

As variações quantitativas aumentativas, que cresceram 9,92% com relação ao ano anterior, foram constituídas em sua maioria por Transferências e Delegações Recebidas, que representaram 75,16% das mesmas, conforme Tabela 5.11.

As variações quantitativas diminutivas cresceram 16,76%, e foram constituídas em sua maioria por Transferências e Delegações Concedidas, que representaram 59,37% das mesmas, conforme Tabela 5.12.

TABELA 5.11 DISCRIMINAÇÃO	VARIAÇÕES PATRIMONIAIS AUMENTATIVAS			VALOR EM REAL
	2014 ⁽¹⁾	AV ⁽²⁾	2015	AV ⁽²⁾
VARIAÇÕES PATRIMONIAIS AUMENTATIVAS	135.426.138.299	100,00%	148.861.991.841	100,00%
IMPOSTOS, TAXAS E CONTRIBUIÇÕES DE MELHORIA	21.074.448.010	15,56%	21.014.773.349	14,12%
CONTRIBUIÇÕES	4.830.510.301	3,57%	4.764.448.237	3,20%
EXPLORAÇÃO E VENDAS DE BENS, SERVIÇOS E DIREITOS	1.698.642.577	1,25%	309.496.854	0,21%
VARIAÇÕES PATRIMONIAIS AUMENTATIVAS FINANCEIRAS	589.553.426	0,44%	955.103.107	0,64%
TRANSFERÊNCIAS E DELEGAÇÕES RECEBIDAS	102.843.318.885	75,94%	111.877.503.021	75,16%
VALORIZAÇÃO E GANHOS COM ATIVOS	917.458.572	0,68%	1.031.492.210	0,69%
OUTRAS VARIAÇÕES PATRIMONIAIS AUMENTATIVAS	3.472.206.529	2,56%	8.909.175.063	5,98%
Var. % ⁽³⁾			9,92%	

(1) Valores Corrigidos pelo IGP-DI.

(2) Análise Vertical. Participação do item no total das Variações Patrimoniais Aumentativas.

(3) Variação Percentual. Corresponde à diferença em % do Total das Variações Patrimoniais Aumentativas de 2014 para 2015.

TABELA 5.12 DISCRIMINAÇÃO	VARIAÇÕES PATRIMONIAIS DIMINUTIVAS			VALOR EM REAL
	2014 ⁽¹⁾	AV ⁽²⁾	2015	AV ⁽²⁾
VARIAÇÕES PATRIMONIAIS DIMINUTIVAS	153.590.488.159	100,00%	179.336.276.190	100,00%
PESSOAL E ENCARGOS	14.418.916.959	9,39%	15.848.496.291	8,84%
BENEFÍCIOS PREVIDENCIÁRIOS E ASSISTENCIAIS	5.982.260.391	3,89%	6.067.133.632	3,38%
USO DE BENS, SERVIÇOS E CONSUMO DE CAPITAL FIXO	9.155.947.080	5,96%	8.220.635.287	4,58%
VARIAÇÕES PATRIMONIAIS DIMINUTIVAS FINANCEIRAS	1.071.769.730	0,70%	1.303.940.910	0,73%
TRANSFERÊNCIAS E DELEGAÇÕES CONCEDIDAS	95.152.758.931	61,95%	106.472.069.044	59,37%
DESVALORIZAÇÃO E PERDA DE ATIVOS	2.390.289.283	1,56%	1.781.731.203	0,99%
TRIBUTÁRIAS	339.327.121	0,22%	318.114.252	0,18%
OUTRAS VARIAÇÕES PATRIMONIAIS DIMINUTIVAS	25.079.218.664	16,33%	39.324.155.571	21,93%
Var. % ⁽³⁾			16,76%	

(1) Valores Corrigidos pelo IGP-DI.

(2) Análise Vertical. Participação do item no total das Variações Patrimoniais Diminutivas.

(3) Variação Percentual. Corresponde à diferença em % do Total das Variações Patrimoniais Diminutivas de 2014 para 2015.

O resultado patrimonial negativo de R\$ 30.474.284.349 foi apurado com base nas seguintes variações patrimoniais: receitas e despesas efetivas (afetam o resultado orçamentário e patrimonial) e ingressos e dispêndios independentes da execução orçamentária (afetam somente o resultado patrimonial).

As variações patrimoniais quantitativas aumentativas que afetam o resultado orçamentário e patrimonial totalizaram R\$ 138.916.044.505 e estão demonstradas na Tabela 5.13.

As variações patrimoniais quantitativas diminutivas que afetam o resultado orçamentário e patrimonial somaram R\$ 137.992.134.154 e estão demonstradas na Tabela 5.14.

TABELA 5.13	VPA'S QUE AFETAM RESULTADO ORÇAMENTÁRIO E PATRIMONIAL	VALOR EM REAL
		VALOR
	IMPOSTOS	20.045.635.123
	TAXAS	969.138.226
	CONTRIBUIÇÕES SOCIAIS	4.764.448.237
	EXPLORAÇÃO DE BENS E DIREITOS E PRESTAÇÃO DE SERVIÇOS	309.496.854
	JUROS E ENCARGOS DE MORA	213.300.777
	REMUNERAÇÃO DE DEPÓSITOS BANCÁRIOS	736.474.454
	OUTRAS VARIAÇÕES PATRIMONIAIS AUMENTATIVAS FINANCEIRAS	47.814
	TRANSFERÊNCIAS INTRAGOVERNAMENTAIS	101.115.285.565
	TRANSFERÊNCIAS INTERGOVERNAMENTAIS	7.933.737.222
	TRANSFERÊNCIAS DAS INSTITUIÇÕES PRIVADAS	794.388
	TRANSFERÊNCIAS DAS INSTITUIÇÕES MULTIGOVERNAMENTAIS	2.827.676.394
	TRANSFERÊNCIAS DO EXTERIOR	9.451
TOTAL VPA'S QUANTITATIVA RESULTANTE DA EXECUÇÃO		138.916.044.505

Comparando as variações patrimoniais quantitativas aumentativas e diminutivas que afetam o resultado orçamentário e patrimonial, verifica-se um superávit patrimonial de R\$ 923.910.351.

TABELA 5.14	VPD'S QUE AFETAM RESULTADO ORÇAMENTÁRIO E PATRIMONIAL	VALOR EM REAL
		VALOR
	REMUNERAÇÃO A PESSOAL	12.835.546.749
	ENCARGOS PATRONAIS	2.431.302.771
	BENEFÍCIOS A PESSOAL	396.982.891
	OUTRAS VARIAÇÕES PATRIMONIAIS DIMINUTIVAS PESSOAL E ENCARGOS	184.663.880
	APOSENTADORIAS E REFORMAS	4.876.246.817
	PENSÕES	831.587.046
	BENEFÍCIOS DE PRESTAÇÃO CONTINUADA	314.977.160
	POLÍTICAS PÚBLICAS DE TRANSFERÊNCIA DE RENDA	27.491.906
	OUTROS BENEFÍCIOS PREVIDENCIÁRIOS E ASSISTENCIAIS	16.830.703
	USO DE MATERIAL DE CONSUMO	854.208.803
	SERVIÇOS	7.026.548.323
	JUROS ENCARGOS EMPRÉSTIMOS E FINANCIAMENTOS	633.856.979
	OUTRAS VARIAÇÕES PATRIMONIAIS DIMINUTIVAS FINANCEIRAS	669.937.204
	TRANSFERÊNCIAS INTRAGOVERNAMENTAIS	101.034.665.172
	TRANSFERÊNCIAS INTERGOVERNAMENTAIS	5.381.430.139
	TRANSFERÊNCIAS A INSTITUIÇÕES PRIVADAS	52.973.733
	TRANSFERÊNCIAS AO EXTERIOR	3.000.000
	IMPOSTOS, TAXAS E CONTRIBUIÇÕES DE MELHORIA	1.827.915
	CONTRIBUIÇÕES	316.286.337
	PREMIAÇÕES	2.956.994
	INCENTIVOS	98.812.633
TOTAL VPD'S QUANTITATIVA RESULTANTE DA EXECUÇÃO		137.992.134.154

As variações patrimoniais quantitativas aumentativas que afetam somente o resultado patrimonial totalizaram R\$ 9.945.947.335 e estão demonstradas na Tabela 5.15.

TABELA 5.15	VPA'S QUE AFETAM SOMENTE O RESULTADO PATRIMONIAL	VALOR EM REAL
		VALOR
	VARIAÇÕES MONETÁRIAS E CAMBIAIS	5.280.062
	REAVALIAÇÃO DE ATIVOS	11.071.376
	GANHOS COM ALIENAÇÃO	4.796.099
	GANHOS COM INCORPORAÇÃO DE ATIVOS	1.015.624.735
	RESULTADO POSITIVO DE PARTICIPAÇÕES	265.685.889
	REVERSÃO DE PROVISÕES E AJUSTES DE PERDAS	5.795.830.494
	DIVERSAS VARIAÇÕES PATRIMONIAIS AUMENTATIVAS	2.847.658.680
	TOTAL VPA'S QUANTITATIVA INDEPENDENTE DA EXECUÇÃO	9.945.947.335

As variações patrimoniais quantitativas diminutivas que afetam somente o resultado patrimonial totalizaram R\$ 41.344.142.035 e estão demonstradas na Tabela 5.16.

TABELA 5.16	VPD'S QUE AFETAM SOMENTE O RESULTADO PATRIMONIAL	VALORES EM REAL
		VALOR
	DEPRECIACÃO, AMORTIZAÇÃO E EXAUSTÃO	339.878.162
	VARIAÇÕES MONETÁRIAS E CAMBIAIS	146.728
	REDUÇÃO A VALOR RECUPERÁVEL E PROVISÃO PARA PERDAS	1.775.745.479
	PERDAS COM ALIENAÇÃO	751.502
	PERDAS INVOLUNTÁRIAS	5.234.222
	RESULTADO NEGATIVO DE PARTICIPAÇÕES	34.884.636
	VPD DE CONSTITUIÇÃO DE PROVISÕES	33.096.980.092
	DIVERSAS VARIAÇÕES PATRIMONIAIS DIMINUTIVAS	6.090.521.215
	TOTAL VPD'S QUANTITATIVA INDEPENDENTE DA EXECUÇÃO	41.344.142.035

Comparando as variações patrimoniais quantitativas aumentativas e diminutivas que afetam o resultado patrimonial, verifica-se um déficit patrimonial de R\$ 31.398.194.700.

As variações patrimoniais que afetam somente o resultado orçamentário são as variações patrimoniais qualitativas que estão demonstradas na Tabela 5.17.

TABELA 5.17	VALOR EM REAL
VARIAÇÕES PATRIMONIAIS QUALITATIVAS	2015
INCORPORAÇÃO DE ATIVO	2.113.369.922
Material de Consumo	292.512.667
Obras e Instalações	1.002.551.448
Equipamentos e Material Permanente	227.268.103
Aquisição de Imóveis	59.906.952
Aquisição de Produtos para Revenda	–
Constituição ou Aumento de Capital de Empresas	31.931.817
Concessão de Empréstimos e Financiamentos	282.733.188
Convênios Concedidos (Outros Serviços Terceiros – PJ)	10.771.894
Convênios Concedidos (Contribuições)	93.499.546
Convênios Concedidos (Auxílios)	107.152.955
Convênios Concedidos (Subvenções Econômicas)	2.652.643
Despesas Antecipadas (Outros Serviços Terceiros – PJ)	2.226.135
Despesas Antecipadas (Obrigações Tributárias e Contributivas)	162.574
DESINCORPORAÇÃO DE PASSIVO	990.716.677
Amortização de Empréstimos	954.914.645
Pagamento de parcelamento de dívida com o INSS	10.669.667
Pagamento de parcelamento de dívida com o FGTS	1.783.765
Pagamento de parcelamento de dívida com o PIS/PASEP	3.311.190
Pagamento de dívida de precatório	20.037.410
INCORPORAÇÃO DE PASSIVO	1.572.750.425
Operações de Crédito	1.015.834.048
Convênios Recebidos	556.916.377
DESINCORPORAÇÃO DE ATIVO	294.815.332
Receita da Dívida Ativa	107.550.885
Alienação de Bens	18.443.021
Amortização de empréstimos concedidos	168.821.426
TOTAL DE VARIAÇÕES PATRIMONIAIS QUALITATIVAS	4.971.652.355



5.10 ÍNDICES DA GESTÃO PATRIMONIAL

Neste item serão analisados os índices do Balanço Patrimonial e da Demonstração das Variações Patrimoniais.

Quociente do Resultado Patrimonial:

$$\frac{\text{ATIVO TOTAL}}{\text{PASSIVO TOTAL}} = \frac{29.159.210.926}{193.201.243.819} = 0,15$$

Este quociente expressa que houve um Saldo Patrimonial Negativo, o que pode ser comprovado no Balanço Patrimonial que apresenta um valor negativo de R\$ 163.682.032.893 conforme Tabela 5.01.

Convém, no entanto, destacar que o baixo índice obtido deve-se à inclusão do Passivo Atuarial inserido na conta Provisões à Longo Prazo, cujo valor foi de 166.853.573.026 conforme Tabela 5.01, representando 86,36% do Passivo Total, fato que contribuiu para o resultado observado.

Quociente da Liquidez Corrente:

$$\frac{\text{ATIVO CIRCULANTE}}{\text{PASSIVO CIRCULANTE}} = \frac{9.163.391.103}{6.392.675.843} = 1,43$$

Este resultado indica que o Estado da Bahia possui capacidade para honrar os seus compromissos no curto prazo: para cada R\$ 1,00 de obrigações, o Estado possui R\$ 1,43 de recursos no seu Ativo Circulante.

O Quociente da Situação Financeira é importante para se verificar a existência de Superávit Financeiro. Se o resultado for maior do que 1, haverá excesso de recursos financeiros que poderá ser utilizado para cobertura de créditos adicionais. No caso do Estado da Bahia, no exercício de 2015 esse quociente foi de 3,95.

$$\frac{\text{ATIVO FINANCEIRO}}{\text{PASSIVO FINANCEIRO}} = \frac{8.057.350.977}{2.039.988.746} = 3,95$$

O Quociente da Situação Permanente demonstra a proporção da relação existente entre o valor do Ativo Permanente e do Passivo Permanente. O resultado esperado é que seja maior que 1 ou pelo menos igual a 1. Portanto, se este quociente for maior do que 1, ele expressará um endividamento inferior à soma dos bens, créditos e valores que compõem o Ativo Permanente, e que o Saldo Patrimonial é positivo.

Porém, se for menor que 1, identificará que o endividamento é superior à soma dos bens, créditos e valores que compõem o Ativo Permanente, e que o Saldo Patrimonial é negativo.

No Estado da Bahia no exercício de 2015 esse quociente foi de 0,11.

Destacam-se no Passivo Permanente, no valor de R\$ 191.161.255.073, as Provisões à Longo Prazo cujo valor é de R\$ 166.853.573.026 e o Financiamento Interno e Externo no montante de R\$ 18.731.695.777,53.

$$\frac{\text{ATIVO PERMANENTE}}{\text{PASSIVO PERMANENTE}} = \frac{21.461.859.948}{191.161.255.073} = 0,11$$

Em seguida será analisado o Quociente do Resultado das Variações Patrimoniais, que tem por finalidade demonstrar o Resultado Patrimonial no exercício financeiro. Se o resultado do quociente for maior que 1, indicará um superávit patrimonial no exercício, se for menor que 1, indicará um déficit patrimonial e se igual a 1, indicará uma situação estável sem alteração do patrimônio.

O quociente de 0.83 evidencia que houve um Déficit Patrimonial no exercício financeiro.

$$\frac{\text{VARIAÇÕES PATRIMONIAIS AUMENTATIVAS}}{\text{VARIAÇÕES PATRIMONIAIS DIMINUTIVAS}} = \frac{148.861.991.841}{179.336.276.190} = 0,83$$



6. GESTÃO ECONÔMICA

A elaboração do Balanço Econômico atende à Lei Complementar nº 05/91 (Lei Orgânica do TCE-BA), art. 12, § 2º, de 04 de dezembro de 1991, com redação dada pelo art. 18 da Lei Complementar nº 27 de 28 de junho de 2006 que determina sua apresentação juntamente com os demais balanços exigidos pela Lei Federal nº 4.320/64.

No Balanço Econômico são apresentados os valores e a participação percentual das diferentes formas de obtenção de recursos e de sua aplicação, permitindo verificar a execução dos gastos públicos ao amparo dos recursos destinados especificamente à gestão orçamentária, assim como o resultado orçamentário, na forma de superávit ou déficit. O Balanço Econômico contempla as administrações direta e indireta.

Conforme a Tabela 6.01, o Balanço Econômico do exercício de 2015 demonstra que o Estado da Bahia obteve recursos no valor de R\$ 39.213.169.666. A análise da composição desse total revela que os seus itens mais significativos são: as Receitas da Arrecadação de Tributos, num total de R\$ 22.435.236.825, ou 57,21%

do total e as Receitas de Transferências, abrangendo Transferências Correntes e Transferências de Capital, no valor de R\$ 12.875.821.624, correspondente a 32,84% dos recursos obtidos.

Considerando os Recursos Aplicados em 2015, o valor total é de R\$ 39.435.478.235, em que o item mais expressivo é o Gasto com Manutenção, no valor de R\$ 29.782.094.715, ou 75,52% do total. Vale dizer que o subitem Outros Serviços de Terceiros (R\$ 5.034.026.739), totaliza os elementos 36 – Outros Serviços de Terceiros Pessoa Física e 39 – Outros Serviços de Terceiros Pessoa Jurídica.

Outros itens de aplicação de recursos a se destacar são as Transferências Constitucionais aos Municípios, no valor de R\$ 5.147.554.497, com participação relativa de 13,05% e, de forma consolidada, as Amortizações, os Investimentos e as Inversões Financeiras que, equivalendo às Despesas de Capital, atingiram o valor de R\$ 3.528.083.666, correspondendo a 8,95% do total dos Recursos Aplicados.

TABELA 6.01		BALANÇO ECONÔMICO 2015				VALOR EM REAIS
RECURSOS OBTIDOS			AV ⁽¹⁾	RECURSOS APLICADOS		AV ⁽¹⁾
Da Arrecadação de Tributos		22.435.236.825	57,21%	Gastos com Manutenção	29.782.094.715	75,52%
(-)Conta Redutora		-2.804.252.723	-7,15%	Pessoal e Encargos Sociais exceto Previdência	14.734.466.480	37,36%
Da Exploração do Patrimônio Estatal	Da Exploração do Patrimônio Estatal	1.004.348.273	2,56%	Previdência	5.696.596.807	14,45%
(-)Conta Redutora		-24.916.694	-0,06%	Outros Serviços de Terceiros	5.034.026.739	12,77%
De Transferências Recebidas	De Transferências Recebidas	12.875.821.624	32,84%	Material de Consumo	291.847.455	0,74%
(-)Conta Redutora	(-)Conta Redutora	-1.647.683.423	-4,20%	Locação de Mão-de-Obra	1.062.426.836	2,69%
De Alienações de Bens	De Alienações de Bens	18.443.021	0,05%	Demais Gastos	2.962.730.399	7,51%
Do Endividamento Estatal	Do Endividamento Estatal	1.015.834.048	2,59%	Serviços da Dívida	1.588.771.623	4,03%
Demais Receitas	Demais Receitas	6.392.471.617	16,30%	Juros e Encargos	633.856.979	1,61%
(-)Conta Redutora	(-)Conta Redutora	-52.132.901	-0,13%	Amortização	954.914.645	2,42%
				Investimentos	2.292.137.950	5,81%
				Inversões Financeiras	281.031.071	0,71%
				Transf. Constitucionais a Municípios	5.147.554.497	13,05%
				Outras Transferências	343.888.379	0,87%
SUBTOTAL		39.213.169.666	100,00%	SUBTOTAL	39.435.478.235	100,00%
				SUPERÁVIT/DÉFICIT	-222.308.569	
TOTAL		39.213.169.666		TOTAL	39.213.169.666	

Fonte: FIPLAN/SEFAZ

(1) Análise Vertical. Participação do item no Subtotal

O confronto entre os Recursos Obtidos e a Aplicação de Recursos tem como resultado um déficit orçamentário no valor de R\$ 222.308.569.

Na Tabela 6.02 estão apresentados, em valores constantes, os dados comparativos dos Balanços Econômicos dos quatro últimos exercícios.

TABELA 6.02	BALANÇO ECONÔMICO COMPARADO 2012 A 2015							
	VALORES CONSTANTES EM MILHARES DE REAIS							
	2012 ⁽¹⁾		2013 ⁽¹⁾		2014 ⁽¹⁾		2015	
RECURSOS OBTIDOS	Valor	AV ⁽²⁾	Valor	AV ⁽²⁾	Valor	AV ⁽²⁾	Valor	AV ⁽²⁾
Da Arrecadação de Tributos	19.229.147	49,6%	21.222.574	52,5%	22.469.233	53,5%	22.435.237	57,2%
(-)Conta Redutora	-2.466.722	-6,4%	-2.753.687	-6,8%	-2.960.825	-7,1%	-2.804.253	-7,2%
Da Exploração do Patrimônio Estatal	1.101.921	2,8%	514.097	1,3%	1.715.380	4,1%	1.004.348	2,6%
(-)Conta Redutora	0	0,0%	-14	0,0%	-4.309	0,0%	-24.917	-0,1%
De Transferências Recebidas	14.212.567	36,7%	13.504.754	33,4%	14.750.075	35,1%	12.875.822	32,8%
(-)Conta Redutora	-1.469.816	-3,8%	-1.511.587	-3,7%	-1.658.245	-3,9%	-1.647.683	-4,2%
De Alienações de Bens	17.497	0,05%	23.174	0,06%	19.074	0,05%	18.443	0,05%
Do Endividamento Estatal	2.248.038	5,8%	3.051.946	7,5%	1.573.920	3,7%	1.015.834	2,6%
Demais Receitas	5.934.309	15,3%	6.466.271	16,0%	6.128.390	14,6%	6.392.472	16,3%
(-)Conta Redutora	-36.501	-0,09%	-59.268	-0,15%	-42.585	-0,10%	-52.133	-0,13%
SUBTOTAL	38.770.440	100,0%	40.458.260	100,0%	41.989.591	100,0%	39.213.170	100,0%
RECURSOS APLICADOS	Valor	AV ⁽²⁾	Valor	AV ⁽²⁾	Valor	AV ⁽²⁾	Valor	AV ⁽²⁾
Gastos com Manutenção	27.044.810	73,4%	28.184.732	71,7%	29.851.364	74,3%	29.782.095	75,5%
Pessoal e Encargos Sociais exceto Previdência	12.794.913	34,7%	13.364.471	34,0%	14.277.845	35,5%	14.734.466	37,4%
Previdência	4.758.353	12,9%	5.045.209	12,8%	5.526.580	13,8%	5.696.597	14,4%
Outros Serviços de Terceiros	5.726.994	15,6%	5.862.119	14,9%	5.899.061	14,7%	5.034.027	12,8%
Material de Consumo	386.482	1,0%	355.510	0,9%	16.641	0,0%	291.847	0,7%
Locação de Mão-de-Obra	791.038	2,1%	1.014.651	2,6%	1.112.084	2,8%	1.062.427	2,7%
Demais Gastos	2.587.029	7,0%	2.542.771	6,5%	3.019.154	7,5%	2.962.730	7,5%
Serviços da Dívida	1.876.399	5,1%	2.503.188	6,4%	1.483.503	3,7%	1.588.772	4,0%
Juros e Encargos	625.397	1,7%	571.778	1,5%	601.176	1,5%	633.857	1,6%
Amortização	1.251.003	3,4%	1.931.410	4,9%	882.327	2,2%	954.915	2,4%
Investimento	2.225.755	6,0%	2.340.000	6,0%	2.811.511	7,0%	2.292.138	5,8%
Inversões Financeiras	529.107	1,4%	746.430	1,9%	332.256	0,8%	281.031	0,7%
Transf. Constitucionais a Municípios	4.666.979	12,7%	5.115.390	13,0%	5.329.109	13,3%	5.147.554	13,1%
Outras Transferências	480.762	1,3%	435.807	1,1%	385.086	1,0%	343.888	0,9%
SUBTOTAL	36.823.812	100,0%	39.325.546	100,0%	40.192.828	100,0%	39.435.478	100,0%
SUPERÁVIT/DÉFICIT	1.946.628		1.132.714		1.796.764		-222.309	
TOTAL	38.770.440		40.458.260		41.989.591		39.213.170	

Fonte: FIPLAN / SEFAZ

(1) Valores Corrigidos pelo IGP-DI

(2) Análise Vertical. Participação do item no Sub-Total

7. GESTÃO FISCAL

A Lei Complementar nº 101, de 4 de maio de 2000, intitulada Lei de Responsabilidade Fiscal – LRF, estabelece normas de finanças públicas voltadas para a responsabilidade na gestão fiscal, mediante ações em que se previnam riscos e corrijam desvios capazes de afetar o equilíbrio das contas públicas, destacando-se o planejamento, o controle, a transparência e a responsabilidade como premissas básicas.

Para alcançar este objetivo, a Lei estabelece o cumprimento de metas de resultado entre receitas e despesas e a obediência a limites e condições no que tange à renúncia de receita; geração de despesa com pessoal, seguridade social e outras; dívida consolidada e mobiliária; operações de crédito, inclusive por antecipação de receita; e concessão de garantia e inscrição em Restos a Pagar.

A Lei de Responsabilidade Fiscal – LRF cria condições para a implantação de uma nova cultura gerencial na gestão dos recursos públicos e incentiva o exercício pleno da cidadania, especialmente no que se refere à participação do contribuinte no processo de acompanhamento da aplicação dos recursos públicos e de avaliação dos seus resultados.

As disposições da Lei de Responsabilidade Fiscal alcançam todos os entes federados – União, Estados, Distrito Federal e Municípios – em suas administrações diretas, fundos, autarquias, fundações e empresas estatais dependentes,

abrangendo o Poder Executivo, o Poder Legislativo, inclusive os Tribunais de Contas, o Poder Judiciário e o Ministério Público.

No tópico Gestão Fiscal, serão apresentados dados relativos ao exercício de 2015, quanto ao cumprimento de metas da Lei de Responsabilidade Fiscal – LRF, pelo Estado da Bahia.

7.1 RECEITA CORRENTE LÍQUIDA

Entende-se como Receita Corrente Líquida o somatório das receitas tributárias, de contribuições, patrimoniais, agropecuárias, industriais, de serviços, transferências correntes e outras receitas correntes.

No âmbito Estadual são consideradas as deduções a seguir: 1) Parcelas entregues aos Municípios, por determinação constitucional; 2) Contribuição dos servidores para o custeio do seu sistema de previdência e assistência social; 3) Receitas provenientes da compensação financeira entre os diversos regimes de previdência social; 4) Transferências ao Fundo de Manutenção e Desenvolvimento da Educação Básica – FUNDEB.

O principal objetivo da Receita Corrente Líquida – RCL é servir de base para apuração dos limites de Despesa total com Pessoal; Dívida pública; Operações de crédito; Garantias e Contragarantias.

De acordo com a Lei de Responsabilidade Fiscal, a RCL deve ser apurada somando-se as receitas recolhidas no mês em referência e nos onze anteriores, excluídas as duplicidades. A RCL representa o total de recursos que o Estado recolheu nos últimos doze meses.

A apuração da Receita Corrente Líquida está representada, de forma resumida, na Tabela 7.01.

O total da Receita Corrente Líquida, apurado no exercício de 2015 foi de R\$ 27.207.611 mil, representando uma realização de 100,58 % da previsão atualizada que foi de R\$ 27.051.901 mil.

Fazendo uma comparação com os exercícios anteriores, conforme a Tabela 7.02, em 2013 a RCL aumentou 6,74%, em termos nominais, em relação a 2012 e nos anos seguintes houve um crescimento de 12,09% em 2014 e 5,17% em 2015 comparado ao ano anterior. Considerando a variação acumulada do IGP-DI, em 2015 de 10,68%, a RCL de 2015 reflete a alta da inflação com uma variação negativa de 4,98%, em relação a 2014.

O Gráfico 7.01 permite uma visualização da evolução do valor real da RCL no período.

TABELA 7.01	RECEITA CORRENTE LÍQUIDA – 2015		VALOR EM MIL REAIS
DISCRIMINAÇÃO	PREVISÃO ATUALIZADA	VALOR REALIZADO	
RECEITAS CORRENTES (I)	39.388.438	39.120.540	
DEDUÇÕES (II)	12.336.536	11.912.930	
Transferências Constitucionais e Legais	5.165.186	5.147.554	
Contrib. Prev. Assist. Social Servidor	2.713.205	2.232.630	
Contrib. p/ Custeio Pensões Militares	–	–	
Compensação Financeira entre Regimes Previdenciários	208.080	199.166	
Dedução da Receita para formação do FUNDEB	4.250.066	4.333.579	
RECEITA CORRENTE LÍQUIDA (I – II)	27.051.901	27.207.611	

Fonte: FIPLAN/SEFAZ

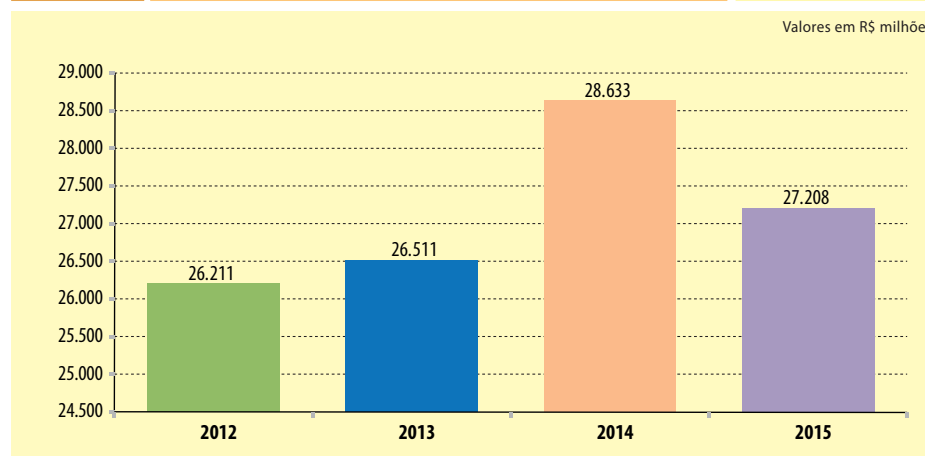
TABELA 7.02	RECEITA CORRENTE LÍQUIDA – 2012 A 2015			VALOR EM MIL REAIS
DISCRIMINAÇÃO	2012	2013	2014	2015
RECEITAS CORRENTES (I)	30.557.272	33.397.023	36.978.098	39.120.540
DEDUÇÕES (II)	8.933.091	10.316.389	11.107.573	11.912.930
Transferências Constitucionais e Legais	3.850.325	4.453.587	4.814.879	5.147.554
Contrib. Prev. Assist. Social Servidor	1.624.209	1.894.877	2.001.053	2.232.630
Contrib. p/ Custeio Pensões Militares	–	–	–	–
Compensação Financeira entre Regimes Previd.	185.043	212.432	192.126	199.166
Dedução da Receita para formação do FUNDEB	3.273.514	3.755.493	4.099.515	4.333.579
RECEITA CORRENTE LÍQUIDA (I – II)	21.624.181	23.080.634	25.870.525	27.207.611
RCL CORRIGIDA PELO IGP-DI	26.211.007	26.510.936	28.633.136	27.207.611
Variação % – (valores nominais)	-	6,74%	12,09%	5,17%
Variação % – (valores corrigidos)	-	1,14%	8,00%	-4,98%

Fonte: SICO/ FIPLAN/ SEFAZ

Gráfico 7.01

RCL ANUAL CORRIGIDA PELO IGP-DI - 2012 a 2015

Bahia, 2015



Fonte: SICO/ FIPLAN/ SEFAZ

7.2 RECEITAS E DESPESAS PREVIDENCIÁRIAS DO REGIME PRÓPRIO DOS SERVIDORES PÚBLICOS

O Estado da Bahia instituiu por meio da Lei nº 7.249, de 07 de Janeiro de 1998, o Fundo de Custeio da Previdência Social dos Servidores Públicos do Estado da Bahia (FUNPREV), vinculado à Secretaria da Fazenda (SEFAZ), conferindo-lhe caráter contributivo, além de organizá-lo com base em normas de contabilidade e de atuária.

O FUNPREV tem, portanto, a finalidade de prover recursos para pagamento dos benefícios previdenciários de aposentadoria, reserva remunerada, reforma, salário-família, pensão e auxílio-reclusão, a que fazem jus os servidores públicos e seus dependentes. É também finalidade do fundo aplicar esses recursos provenientes das contribuições e transferências do Estado e das contribuições dos seus segurados.

A partir do dia 1º de janeiro de 2008, as ações administrativas ligadas à Previdência no Estado foram centralizadas em um único órgão, a Superintendência de Previdência (SUPREV), vinculada à Secretaria da Administração (SAEB), sendo instituída a partir da publicação da Lei nº 10.955/07. A sua criação atende às novas regras da Reforma da Previdência do Governo Federal, instituída pela Emenda Constitucional nº 41, de 19/12/2003.

Com a Lei nº 10.955/2007, em observância ao disposto no art. 249, da Constituição Federal, foi criado o Fundo Previdenciário dos Servidores Públicos do Estado da Bahia (BAPREV), vinculado à Secretaria da Administração, para vigorar por prazo indeterminado com finalidade de reunir, arrecadar e capitalizar os recursos econômicos de qualquer natureza a serem utilizados

no pagamento dos benefícios previdenciários dos servidores públicos estatutários, civis e militares, de quaisquer dos Poderes, do Estado da Bahia, que ingressarem no serviço público a partir da vigência desta lei, incluindo os seus dependentes.

A partir da criação da Superintendência de Previdência, o FUNPREV passou a se chamar Fundo Financeiro da Previdência Social dos Servidores Públicos do Estado da Bahia e foi remanejado da SEFAZ para a SAEB, garantindo o pagamento dos benefícios dos atuais segurados, dependentes e pensionistas do Estado. Já o BAPREV ficou responsável pela gestão dos benefícios dos servidores estaduais de todos os poderes que ingressaram no serviço público a partir do dia 1º de janeiro de 2008. O FUNPREV vai vigorar até a extinção do último benefício a ser custeado por seus recursos e, nesta ocasião, qualquer saldo financeiro positivo será imediatamente incorporado ao BAPREV.

O Demonstrativo das Receitas e Despesas Previdenciárias do Regime Próprio de Previdência Social tem a finalidade de assegurar a transparência dessas receitas e despesas.

A Tabela 7.03 apresenta o resultado orçamentário do FUNPREV e do BAPREV, obtido por meio da diferença apurada entre as receitas e as despesas.

As Receitas de Contribuições realizadas em 2015 somaram R\$ 4.240.080 mil, subdivididas em Contribuições da Administração (Estado) representadas pelo item Contribuição Patronal (R\$ 2.513.688 mil) e as Contribuições dos Segurados formadas pelos itens Contribuição do Servidor Ativo, Inativo e Pensionista (os quais somaram R\$ 1.322.041 mil); e as Compensações Previdenciárias entre regimes (R\$ 199.166 mil).

TABELA 7.03 RECEITAS E DESPESAS PREVIDENCIÁRIAS DO REGIME PRÓPRIO DOS SERVIDORES PÚBLICOS – 2015		VALOR EM MIL REAIS
RECEITAS	PREVISÃO ATUALIZADA	VALOR REALIZADO
Receitas Previdenciárias	4.182.696	4.240.080
Receitas de Contribuições	4.069.494	4.034.895
Contribuição Patronal	2.104.667	2.513.688
Contribuição do Servidor Ativo	1.663.703	1.151.761
Contribuição do Servidor Inativo e Pensionista	93.044	170.280
Compensações Previdenciárias	208.080	199.166
Receitas Patrimoniais	35.855	149.383
Transferências Correntes	–	–
Royalties	–	–
Demais Receitas Correntes	77.347	55.801
Alienação de Bens	0	0
TOTAL DAS RECEITAS PREVIDENCIÁRIAS (I) ⁽¹⁾	4.182.696	4.240.080
REPASSES PREVIDENCIÁRIOS PARA COBERTURA DE DÉFICIT FINANCEIRO		1.842.738
DESPESAS	Dotação Atualizada	Despesas Executadas
Despesas Previdenciárias	6.036.738	5.663.231
Inativos e Pensionistas	6.036.738	5.663.231
TOTAL DAS DESPESAS PREVIDENCIÁRIAS RPPS (II)	6.036.738	5.663.231
RESULTADO PREVIDENCIÁRIO (I – II)	(1.854.042)	(1.423.151)

Fonte: FIPLAN/SEFAZ

(1) Receitas Previdenciárias sem o Aporte ao FUNPREV

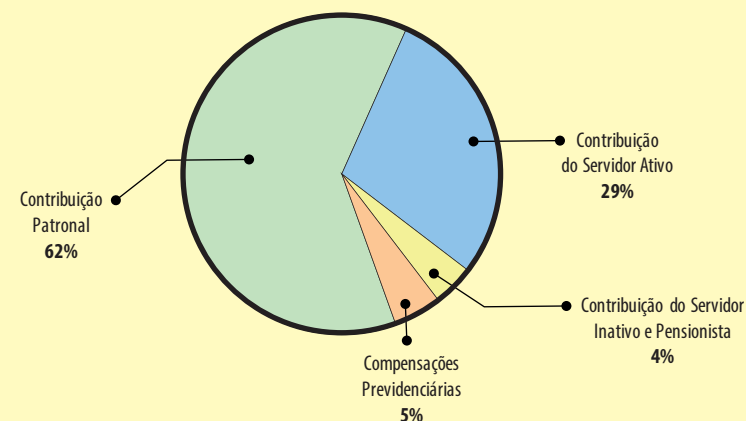
Observando a Tabela 7.03, têm-se a especificação da conta Repasses Previdenciários para Cobertura de Déficit Financeiro. Essa conta representa aporte de recursos do Tesouro para o FUNPREV, ou seja, as transferências de recursos do Estado, utilizando haveres próprios, para cobertura do déficit previdenciário do Fundo. No ano de 2015, o aporte montou em R\$ 1.842.738 mil. O resultado previdenciário em 2015 foi deficitário em R\$ 1.423.151 mil.

Dos valores apresentados na Tabela 7.03, a Contribuição Patronal feita pelo Estado representa 62,00% das Receitas de Contribuições. Essa distribuição pode ser mais bem visualizada no Gráfico 7.02.

O Gráfico 7.03 mostra o resultado previdenciário dos Fundos em 2015, sem considerar os recursos provenientes do aporte realizado pelo Estado, e também incluindo o citado aporte.

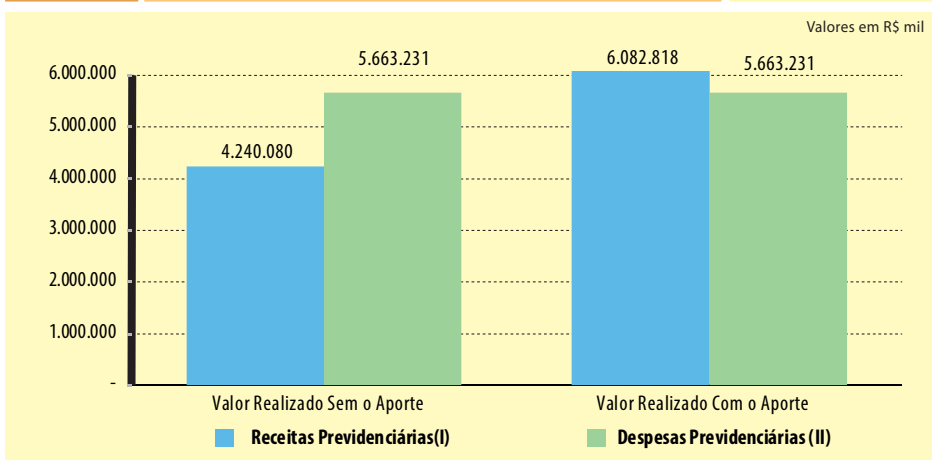
Ao analisar a Tabela 7.03 juntamente com o Gráfico 7.03, percebe-se que as receitas de contribuições, patrimoniais e alienação de ativos, totalizaram um valor de R\$ 4.240.080 mil insuficientes para cobrir as despesas de R\$ 5.663.231 mil com inativos e pensionistas. Dessa forma, os aportes de recursos efetuados pelo Tesouro do Estado no valor de R\$ 1.842.738 mil, apresentados na conta Repasses Previdenciários para cobertura de déficit financeiro, foram utilizados para cobrir o deficit orçamentário do fundo.

Gráfico 7.02 COMPOSIÇÃO DAS RECEITAS DE CONTRIBUIÇÕES - 2015 Bahia, 2015



Fonte: FIPLAN / SEFAZ

Gráfico 7.03 RECEITAS E DESPESAS PREVIDENCIÁRIAS - 2015 Bahia, 2015



Fonte: SICOF/FIPLAN/SEFAZ

A Tabela 7.04 mostra os valores do Resultado Previdenciário sem considerar as receitas não próprias das atividades dos fundos. Pode-se ainda fazer outra análise mais real da situação dos fundos de previdência, apresentando a relação apenas das Receitas de Contribuições, sendo estas próprias do fundo, e das Despesas Previdenciárias, ou seja, não apreciando receitas patrimoniais e outras que não estão ligadas às atividades do fundo.

Conforme demonstra o Gráfico 7.04, ao longo dos últimos quatro exercícios, o déficit previdenciário vem crescendo, demonstrando uma instabilidade progressiva dos fundos.

Segundo Nota Técnica nº 17 / 1999 da Secretaria da Previdência Social do Governo Federal, o equilíbrio financeiro é atingido quando o que se arrecada dos participantes do sistema previdenciário é suficiente para custear os benefícios assegurados por esse sistema. Já o equilíbrio atuarial é alcançado quando o

equilíbrio financeiro é mantido durante todo o período de existência do regime, sendo as alíquotas de contribuição do sistema definidas a partir do cálculo

TABELA 7.04	RESULTADO PREVIDENCIÁRIO ANUAL - 2012 A 2015			VALOR EM MIL REAIS
ESPECIFICAÇÃO	2012	2013	2014	2015
Receitas Previdenciárias de Contribuições ⁽¹⁾	2.744.576	3.305.632	3.381.821	4.034.895
Despesas Previdenciárias	3.906.161	4.654.719	4.973.340	5.663.231
RESULTADO PREVIDENCIÁRIO ⁽²⁾	(1.161.585)	(1.349.087)	(1.591.518)	(1.628.336)
RESULTADO PREVIDENCIÁRIO CORRIGIDO IGP-DI	(1.407.975)	(1.549.592)	(1.761.470)	(1.628.336)
APORTE FEITO PELO ESTADO CORRIGIDO IGP-DI	1.319.811	1.529.971	1.301.330	1.842.738
Varição do Result. Previdenciário - IGP-DI (%)	-	10,06%	13,67%	-7,56%

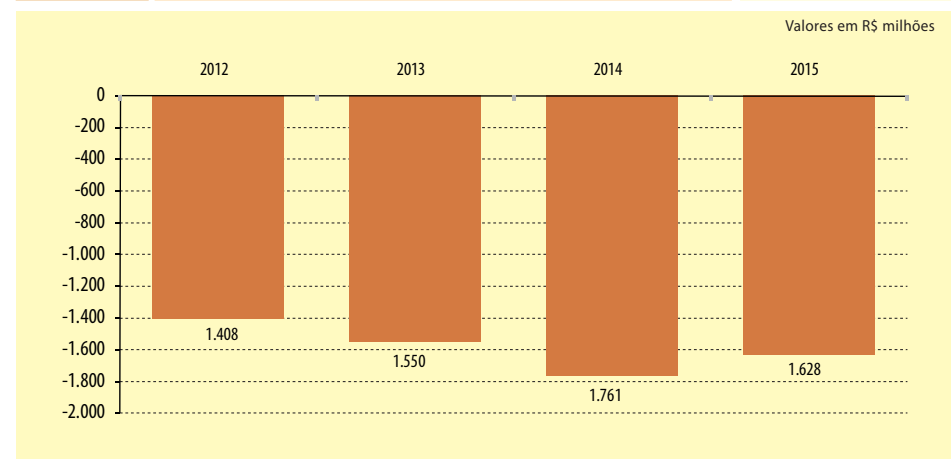
Fonte: SICOF/FIPLAN/SEFAZ

Notas:

(1) - Receitas Previdenciárias - contempla apenas as Receitas de Contribuições.

(2) - Resultado Previdenciário - não considera as receitas não próprias das atividades do fundo.

Gráfico 7.04 RESULTADO PREVIDENCIÁRIO CORRIGIDO IGP-DI - 2012 a 2015 Bahia, 2015



Fonte: SICOF/FIPLAN/SEFAZ



atuarial. Esse cálculo deverá levar em consideração uma série de critérios, como a expectativa de vida dos segurados e o valor dos benefícios que serão pagos. No caso do Estado da Bahia existe, portanto, um desequilíbrio financeiro e atuarial do FUNPREV.

A promulgação da Emenda Constitucional nº 20, em 15/12/1998, modificou o Sistema de Previdência Social e reforçou o caráter contributivo do sistema, com a finalidade de torná-lo equilibrado financeira e orçamentariamente, posteriormente atualizada pela Emenda nº 41/2003. A Lei Federal nº 9.717, de 27/11/1998, e a Portaria MPAS nº 4.992/99 estabeleceram regras gerais para a organização e o funcionamento dos regimes próprios de previdência social dos servidores públicos.

O Art. 2º da Lei Federal nº 9.717, com redação dada pela Lei Federal nº 10.887, de 18/06/2004, prevê que a contribuição da União, dos Estados, do Distrito Federal e dos Municípios, incluídas suas autarquias e fundações, aos regimes próprios de previdência social a que estejam vinculados seus servidores, não poderá ser inferior ao valor da contribuição do servidor ativo, nem superior ao dobro desta contribuição. O Estado da Bahia se enquadra nesse requisito legal, conforme pode ser verificado na Tabela 7.05.

TABELA 7.05	RELAÇÃO ENTRE A CONTRIBUIÇÃO PATRONAL E A DOS SEGURADOS – 2015	VALOR EM MIL REAIS
DISCRIMINAÇÃO		VALOR
Contribuição Patronal (A)		2.513.688
Contribuição dos Segurados (B)		1.521.207
(A/B)		1,65

Fonte: FIPLAN/SEFAZ

TABELA 7.06	REGIME PREVIDENCIÁRIO	VALOR EM MIL REAIS
DÍVIDA FISCAL LÍQUIDA PREVIDENCIÁRIA	SALDO	
	EM 31/DEZ/2014	EM 31/DEZ/2015
Dívida Consolidada Previdenciária (I)	139.175.002	166.795.071
Passivo Atuarial	139.175.002	166.795.071
Demais Dívidas		
Deduções(II)	991.225	1.442.854
Disponibilidade de Caixa Bruta	–	–
Investimentos	1.039.537	1.440.049
Demais Haveres Financeiros	–	34.669
(-) Restos a Pagar Processados	(48.313)	(31.864)
Dívida Consolidada Líquida Previdenciária (III) = (I – II)	138.183.777	165.352.217
Passivos Reconhecidos (III)		
Dívida Fiscal Líquida Previdenciária (IV) = (III -IV)	138.183.777	165.352.217

Fonte: FIPLAN/SEFAZ/SAF/COPAF(RREO – Anexo 5 LRF, Art 53, Inciso III)

7.3 RESULTADO PRIMÁRIO

O Resultado Primário apura a diferença entre as receitas fiscais ou receitas não-financeiras (receitas operacionais do ente) e as despesas fiscais ou não-financeiras (excluindo entre outras o serviço da dívida), ou seja, mede como as ações correntes do setor público afetam a trajetória de seu endividamento líquido. O principal objetivo desse cálculo é avaliar a sustentabilidade da política fiscal em um dado exercício financeiro, tendo em vista o patamar atual da dívida consolidada e a capacidade de pagamento da mesma pelo setor público no longo prazo. O Resultado Primário também aponta necessidade de contingenciamento de despesas.

Os superávits primários que são direcionados para o pagamento de serviço da dívida, contribuem para reduzir o estoque total da dívida líquida. Por sua vez, os déficits primários indicam a parcela do crescimento da dívida decorrente do financiamento de gastos não-financeiros que excedem as receitas não-financeiras. O Demonstrativo do Resultado Primário integra o Relatório Resumido da Execução Orçamentária e deve ser publicado até trinta dias após o encerramento de cada bimestre.

A Tabela 7.07 mostra os valores de Resultado Primário da previsão na LDO e da execução no final do exercício.

TABELA 7.07	PREVISÃO DO RESULTADO PRIMÁRIO -2015		VALOR EM MIL REAIS
ESPECIFICAÇÃO	(LDO)	EXECUÇÃO 2015	
Resultado Primário (I-II)	(1.254.000)	(570.487)	

Fonte: FIPLAN/SEFAZ

A Lei Estadual nº 13.463 de 16 de dezembro de 2015 alterou a Lei nº 13.190 de 11 de julho de 2014 – LDO, que dispõe sobre as diretrizes orçamentárias para o exercício de 2015, estabelecendo um Resultado Primário da ordem de R\$ (1.254.000 mil), negativo.

A Tabela 7.08 mostra o Resultado Primário na sua previsão atualizada e valores realizados de forma mais detalhada. O demonstrativo completo está contido nos Anexos deste relatório.

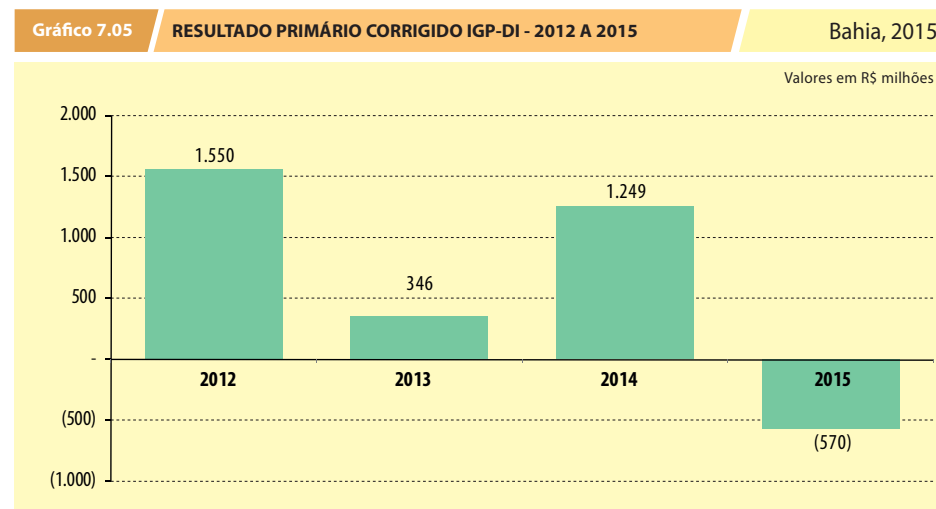
TABELA 7.08	RESULTADO PRIMÁRIO – 2015		VALOR EM MIL REAIS
	Previsão Atualizada	Receitas Realizadas	
RECEITAS PRIMÁRIAS			
Receitas Primárias Correntes (I)	37.242.990	36.743.194	
Receitas Primárias de Capital (II)	1.868.162	353.233	
Receitas Fiscais Líquidas (III)=(I+II)	39.111.152	37.096.427	
DESPESAS PRIMÁRIAS	Dotação Atualizada	Despesas Empenhadas	
Despesas Primárias Correntes (IV)=(V-VI)	36.836.187	35.273.538	
Despesas Correntes (V)	37.470.051	35.907.395	
Juros e Encargos da Dívida(VI)	633.864	633.857	
Despesas Primárias de Capital (VII = VIII-IX-X)	6.072.132	2.393.376	
Despesas de Capital (VIII)	7.326.054	3.528.084	
Amortização da Dívida (IX)	954.922	954.915	
Inver. Finan./Concessões de empréstimos (X)	299.000	179.793	
Reserva de contingência (XI)	64	-	
Reserva do RPPS (XII)	-	-	
Despesas Primárias Líquidas(XIII)=(IV+VII+XI+XII)	42.908.383	37.666.914	
Resultado Primário (III-XIII)	(3.797.231)	(570.487)	

Fonte: FIPLAN/SEFAZ



Em 2015, foi realizado um déficit primário de R\$ (570.487 mil), em função das receitas fiscais da ordem de R\$ 37.096.427 mil e despesas fiscais de R\$ 37.666.914 mil.

O Gráfico 7.05 mostra o Resultado Primário corrigido pelo IGP-DI de dezembro de cada ano.



Fonte: SICOF/FIPLAN/SEFAZ

7.4 RESULTADO NOMINAL

A apuração do Resultado Nominal tem por objetivo medir a evolução da Dívida Fiscal Líquida. O saldo da dívida fiscal líquida corresponde ao saldo da Dívida Consolidada Líquida – DCL, somado às receitas de privatizações, deduzidos os passivos reconhecidos, decorrentes de déficits ocorridos em exercícios anteriores. A Dívida Consolidada Líquida corresponde ao saldo da dívida consolidada, deduzidas as disponibilidades de caixa, as aplicações financeiras e os demais ativos financeiros. A meta do Resultado Nominal indica a variação possível da

dívida consolidada líquida. Observa-se que o valor positivo do resultado nominal indica o crescimento da dívida enquanto que o valor negativo representa redução na dívida.

A Lei Estadual nº 13.190, de 11 de julho de 2014 – LDO, que dispõe sobre as diretrizes orçamentárias para o exercício de 2015, estabeleceu, inicialmente, no seu Anexo II-A1 (Metas Fiscais) um Resultado Nominal de (R\$ 107.158 mil) negativo, indicando que a dívida deveria ser reduzida neste montante.

A Tabela 7.09 mostra a apuração do Resultado Nominal de 2012 a 2014.

No ano de 2015, o Resultado Nominal atingiu R\$ 4.800.094 mil, o que demonstra um crescimento do valor da dívida consolidada líquida neste montante em relação a 2014. O Gráfico 7.06 mostra o Resultado Nominal dos últimos quatro exercícios.

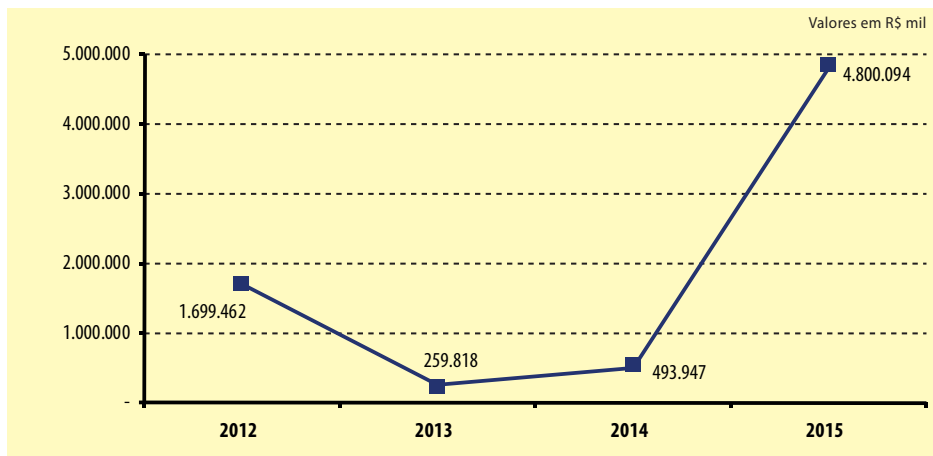
TABELA 7.09	RESULTADO NOMINAL – 2012 A 2015				VALOR EM MIL REAIS
	2012	2013	2014	2015	
ESPECIFICAÇÃO					
Dívida consolidada (I)	13.474.098	15.033.683	16.911.138	21.381.307	
Deduções (II)	2.856.748	4.156.515	5.540.023	5.210.098	
Disponibilidade de Caixa Bruta	3.389.311	4.191.967	5.516.162	5.061.143	
Demais Haveres Financeiros	514.696	1.049.618	442.084	717.694	
(-) Restos a Pagar Processados (Exceto Precatórios)	(1.047.259)	(1.085.070)	(418.223)	(568.740)	
Dívida Consolidada Líquida (III) = (I – II)	10.617.350	10.877.168	11.371.115	16.171.209	
Resultado Nominal	1.699.462	259.818	493.947	4.800.094	

Fonte: SICOF/FIPLAN/SEFAZ

(1) Foi deduzido deste grupo de contas o valor referente ao Ativo Disponível do FUNPREV.

(2) Meta do Resultado Nominal fixada no anexo de metas fiscais da LDO para o exercício de 2015 – R\$ (107.158) mil

Gráfico 7.06 RESULTADO NOMINAL - 2012 a 2015 Bahia, 2015



Fonte: SICOF/FIPLAN/SEFAZ

7.5 APLICAÇÃO DE RECURSOS EM SAÚDE

A Lei Complementar nº 141, de 13 de janeiro de 2012, regulamenta o § 3º do art. 198 da Constituição Federal para dispor sobre os valores mínimos a serem aplicados anualmente pela União, Estados, Distrito Federal e Municípios em ações e serviços públicos de saúde; estabelece os critérios de rateio dos recursos de transferências para a saúde e as normas de fiscalização, avaliação e controle das despesas com saúde nas 3 (três) esferas de governo; revoga dispositivos das Leis nos 8.080, de 19 de setembro de 1990, e 8.689, de 27 de julho de 1993; e dá outras providências.

Para efeito da aplicação da Lei Complementar nº 141/12, considera-se despesas com ações e serviços públicos de saúde, aquelas voltadas para a promoção, proteção e recuperação da saúde que atenda o disposto nos Artigos 196 e 198, §2º, da

Constituição Federal e na Lei nº 8.080/90, relacionadas a programas finalísticos e de apoio, inclusive administrativos, e simultaneamente, aos seguintes diretrizes:

- Sejam destinadas às ações e serviços de acesso universal, igualitário e gratuito;
- Estejam em conformidade com objetivos e metas explicitados nos Planos de Saúde de cada ente federativo;
- Sejam de responsabilidade específica do setor de saúde, não se confundindo com despesas relacionadas a outras políticas públicas que atuam sobre determinantes sociais e econômicos, ainda que com reflexos sobre as condições de saúde.

Além disso, as despesas com ações e serviços públicos de saúde realizadas pelos Estados deverão ser financiadas com recursos alocados por meio dos respectivos Fundos de Saúde.

No exercício de 2015, o Estado aplicou em saúde 12,69% da Receita Líquida resultante de Impostos e Transferências Constitucionais e Legais, cumprindo, portanto, o limite mínimo de 12%, conforme pode ser observado na Tabela 7.10.

As despesas com saúde totalizaram R\$ 4.602.991 mil, e após as deduções (constituídas de despesas com inativos e pensionistas, dentre outros), chega-se ao valor de R\$ 3.010.066 mil que representa os dispêndios próprios com saúde.

O Gráfico 7.07 apresenta os seguintes valores: a Despesa Própria com Saúde, as Transferências de recursos do SUS e a Receita Líquida de Impostos (RLI) juntamente com as Transferências Constitucionais e Legais.

Observa-se a evolução do período, entretanto, em 2015, observa-se uma redução em termos nominais, ao comparar-se com os valores corrigidos pelo IGP-DI dos exercícios de 2015 a 2014.

TABELA 7.10	DEMONSTRATIVO DA RECEITA LÍQUIDA DE IMPOSTOS E DAS DESPESAS PRÓPRIAS COM SAÚDE – 2015	VALOR EM MIL REAIS
RECEITAS		REALIZADAS
Receita de Imposto Líquida		21.346.140
Receitas de Transferências Constitucionais e Legais		7.495.202
(-) Dedução de Transferências Constitucionais e Legais		(5.125.600)
Total das Receitas para a Apuração da Aplicação em Ações e Serviços Públicos de Saúde		23.715.742
DESPESAS		EMPENHADAS
Total das despesas com saúde		4.602.991
(-) Despesas com Inativos e Pensionistas		7
(-) Despesas com Assistência à Saúde que não atende ao Princípio de Acesso Universal		60.906
(-) Despesas custeadas com Outros Recursos destinados à Saúde		1.532.013
Total das Despesas com Ações e Serviço Público de Saúde		3.010.066
Participação das despesas próprias com saúde na receita de impostos líquida e transferências constitucionais e legais – Limite Constitucional: 12% (II/I)		12,69

Fonte: FIPLAN/SEFAZ

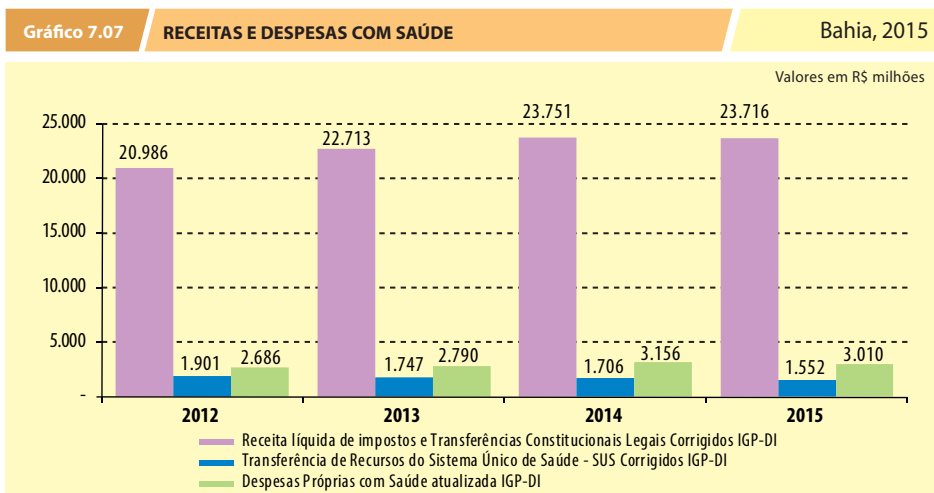
A Tabela 7.11 mostra as aplicações em Saúde nos últimos quatro anos de acordo com os valores apresentados no Demonstrativo Legal, componente do Relatório Resumido de Execução Orçamentária.

Analisando as Despesas Consideradas para fins do Limite Constitucional juntamente com o Percentual Realizado da Receita resultante de Impostos, observa-se o cumprimento do limite estabelecido pela Lei Complementar 141/2012.

O Gráfico 7.08 demonstra a evolução da Despesa Total com Saúde nos últimos quatro anos.

Para se analisar os gastos com saúde mais profundamente, foi elaborado um gráfico demonstrando as despesas por subfunção.

O Gráfico 7.09 mostra que a maioria das despesas foi executada nas subfunções Assistência Hospitalar e Ambulatorial e Atenção Básica que juntas representam aproximadamente 84,10% do total executado no ano.



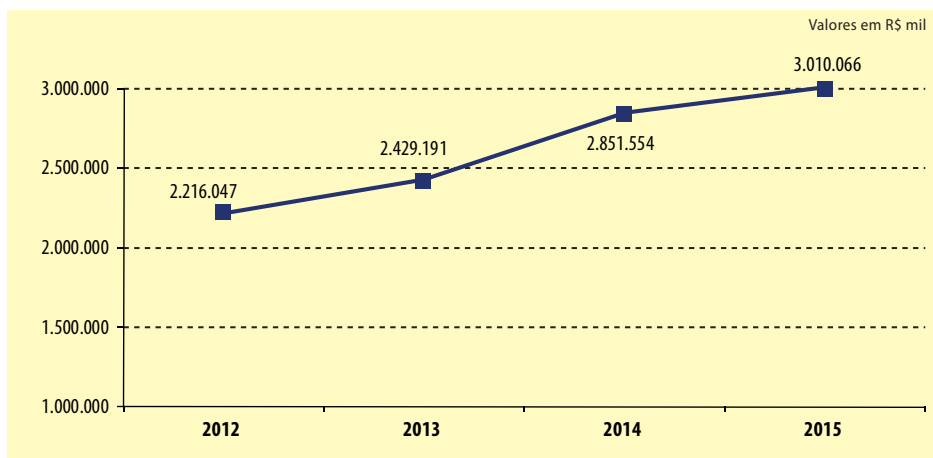
Fonte: SICOF/FIPLAN/SEFAZ (ATUALIZADO IGP-DI) - 2012 a 2015

A Tabela 7.12 mostra a execução da rubrica investimentos no grupo das despesas de capital na função saúde.

TABELA 7.11	DESPESAS ANUAIS COM SAÚDE – 2012 A 2015			VALOR EM MIL REAIS
ESPECIFICAÇÃO	2012	2013	2014	2015
Total da Receita Líquida de Impostos e Transf.Const. e Legais	17.313.430	19.774.146	21.459.306	23.715.742
Total da Despesa Considerada para os Limites Constitucionais	2.216.047	2.429.191	2.851.554	3.010.066
Percentual Realizado da Receita Resultante de Impostos	12,80%	12,28%	13,29%	12,69%

Fonte: FIPLAN/SICOF/SEFAZ

Gráfico 7.08 EVOLUÇÃO ANUAL DAS DESPESAS COM SAÚDE - 2012 a 2015 Bahia, 2015

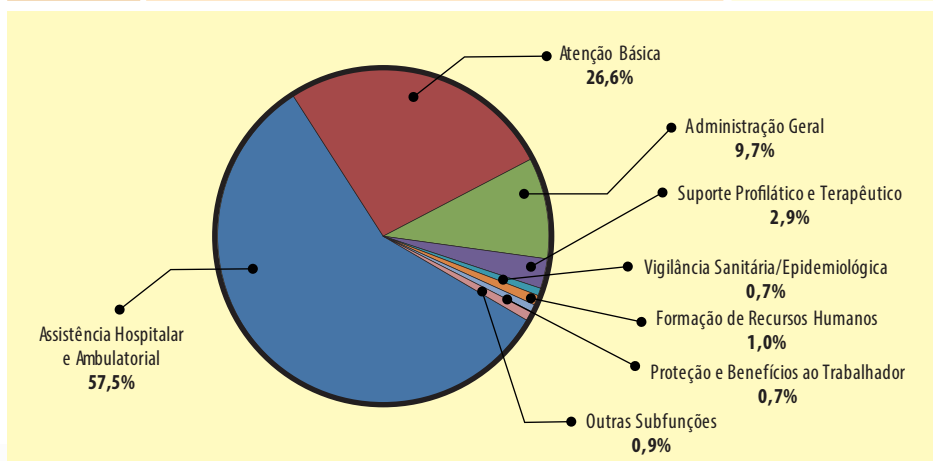


Fonte: SICOF/FIPLAN/SEFAZ

Com relação aos investimentos, observa-se na Tabela 7.12, que 83,53% dos investimentos foram realizados na subfunção Assistência Hospitalar e Ambulatorial. Continuando a análise dos dispêndios em saúde, foi elaborada a Tabela 7.13 que demonstra a origem dos recursos utilizados para execução de tais despesas.

Nota-se que dos R\$ 4.971.229 mil das despesas previstas, foram empenhados R\$ 4.602.991 mil, representando 93%. Deste montante, os recursos do Tesouro totalizaram de R\$ 3.071.318 mil (66,72%). Para as demais fontes, destaca-se a Transferências do SUS, com valor de R\$ 1.452.706 mil, representando 31,56% do total.

Gráfico 7.09 DESPESAS COM SAÚDE POR SUBFUNÇÃO - 2015 Bahia, 2015



Fonte: FIPLAN / SEFAZ

TABELA 7.12 ESPECIFICAÇÃO	DESPESAS COM INVESTIMENTOS EM SAÚDE - 2015		VALOR EM MIL REAIS
	ORÇADO ATUAL	EMPENHADO	AV ⁽¹⁾
SAUDE -Investimentos	285.633	86.018	100,00%
Assistência Hospitalar e Ambulatorial	241.712	71.850	83,53%
Atenção Básica	11.347	5.711	6,64%
Suporte Profilático e Terapêutico	11.565	4.440	5,16%
Administração Geral	6.580	-	0,00%
Formação de Recursos Humanos	6.012	1.374	1,60%
Vigilância Epidemiológica/Sanitária	5.929	2.095	2,44%
Demais Investimentos	2.487	547	0,64%

Fonte: FIPLAN/SEFAZ

(1) AV - Análise Vertical - Porcentagem do item em relação ao total.

TABELA 7.13		DESPESAS COM SAÚDE POR FONTE DE RECURSOS – 2015		VALOR EM MIL REAIS
FONTE DE RECURSOS		ORÇADO ATUAL	EMPENHADO	AV ⁽¹⁾
SAÚDE		4.971.229	4.602.991	100,00%
Fontes do Tesouro		3.112.550	3.071.318	66,72%
Recursos Vinculados Transferências SUS		1.613.951	1.452.706	31,56%
Operações de Crédito		169.090	45.166	0,98%
Recursos do Fundo Nacional de Saúde (FNS) – Convênio		43.565	5.874	0,07%
Recursos de Transferências do FNS para o FESBA		3.754	3.137	0,07%
Receita diretamente arrecadada por entidade da Adm. Indireta		22.946	22.861	0,50%
Outras Fontes		5.373	1.930	0,04%

Fonte: FIPLAN/SEFAZ

(1) AV – Análise Vertical – Porcentagem do item em relação ao Total de Despesas com Saúde Executado

7.6 APLICAÇÃO DE RECURSOS EM EDUCAÇÃO

O Demonstrativo das Receitas e Despesas com Manutenção e Desenvolvimento do Ensino apresenta os recursos públicos destinados à educação, provenientes da Receita resultante de Impostos e de receitas vinculadas ao ensino; as despesas com a manutenção e desenvolvimento do ensino por vinculação de receita; as perdas ou ganhos nas transferências do FUNDEB; o cumprimento dos limites constitucionais e as despesas com a manutenção e desenvolvimento do ensino por subfunção.

Este demonstrativo não está previsto na Lei de Responsabilidade Fiscal, entretanto, a sua publicação, juntamente com o Relatório Resumido da Execução Orçamentária, é exigência da Lei de Diretrizes e Bases da Educação Nacional, e será publicado até trinta dias após o encerramento de cada bimestre.

O Art. 212 da Constituição Federal determina que os Estados, o Distrito Federal e os Municípios devem aplicar, anualmente, em educação, nunca menos de 25% da Receita Líquida resultante de Impostos e Transferências Constitucionais e Legais.

A Tabela 7.14 apresenta os dados referentes aos recursos públicos destinados à educação.

O Estado da Bahia superou o limite constitucional, aplicando R\$ 6.630.691 mil da Receita de Impostos Líquida, correspondendo a um percentual de 27,96 %.

TABELA 7.14		RECEITAS E DESPESAS COM EDUCAÇÃO – 2015		VALOR EM MIL REAIS
ESPECIFICAÇÃO	VALOR	PERCENTUAL REALIZADO (%)	LIMITE CONSTITUCIONAL (%)	
Receita de Impostos Líquida	23.715.743	–	–	
Mínimo Anual de 25% das Receitas de Impostos na Manutenção e Desenvolvimento do Ensino	6.630.691	27,96%	25,00%	
Mínimo Anual de 60% do FUNDEB na Remuneração do Magistério com Ensino Fundamental e Médio	–	84,41	60,00%	

Fonte: FIPLAN/SEFAZ

Os recursos do FUNDEB devem ser empregados exclusivamente em ações de manutenção e desenvolvimento da educação básica, pública. Ressalte-se que os Estados, o Distrito Federal e os Municípios deverão destinar não menos de 60% para a remuneração dos profissionais do magistério em efetivo exercício e o restante dos recursos em outras despesas de manutenção e desenvolvimento da educação básica pública.

Esta Tabela demonstra que o Estado cumpriu esse limite, correspondendo a 84,41%.

O Fundo de Manutenção e Desenvolvimento da Educação Básica e de Valorização dos Profissionais da Educação – FUNDEB é um Fundo de natureza contábil, instituído pela Emenda Constitucional nº 3, de 19 de dezembro de 2006, e regulamentado pela Medida Provisória 339, de 28 de dezembro do mesmo ano, convertida na Lei 11.494, de 20 de junho de 2007, sendo iniciada a sua implantação em 1º de janeiro de 2007. Essa implantação foi realizada de forma gradual, alcançando a plenitude em 2009, quando o Fundo passou a funcionar com todo o universo de alunos da educação básica pública presencial e os percentuais de receitas que o compõem alcançaram o patamar de 20% de contribuição.

O Fundo de Manutenção e Desenvolvimento da Educação Básica e de Valorização dos Profissionais da Educação (FUNDEB) substituiu o Fundo de Manutenção e Desenvolvimento do Ensino Fundamental e de Valorização do Magistério (FUNDEF), que financiava apenas o ensino fundamental.

Um dos objetivos do FUNDEB é universalizar o atendimento à educação básica, a partir da redistribuição equitativa de recursos entre o estado e seus municípios. O Fundo estabelece um valor mínimo por aluno, com valores diferenciados por etapa e modalidade de ensino da educação básica de todo o País.

O FUNDEB é composto pelo resultado da aplicação da alíquota de (20%) sobre: Fundo de Participação dos Estados (FPE), Fundo de Participação dos Municípios (FPM), Imposto de Circulação de Mercadorias e Serviços (ICMS), Imposto sobre Produtos Industrializados proporcional às Exportações (IPIexp) e a desoneração das exportações prevista na Lei Complementar nº 87/96 (Lei Kandir), Imposto de Propriedade de Veículos Automotores (IPVA), Imposto de Transmissão de Causa Mortis e Doações (ITCMD), Cota Parte Municipal do Imposto Territorial Rural (ITR) e Complementação da União ao Fundo.

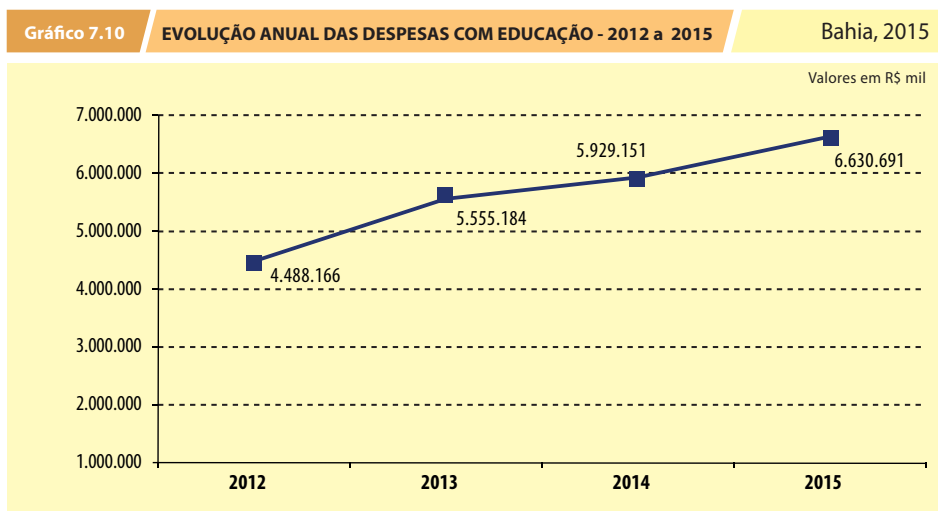
A Tabela 7.15 mostra as aplicações em Educação nos últimos quatro anos de acordo com os valores apresentados no Demonstrativo Legal, componente do Relatório Resumido de Execução Orçamentária.

Analisando as Despesas Consideradas para fins do Limite Constitucional, percebe-se um crescimento em termos nominais, entre o período de 2012 e 2015.

TABELA 7.15	DESPESAS ANUAIS COM EDUCAÇÃO – 2012 A 2015			VALORES EM MIL REAIS
ESPECIFICAÇÃO	2012	2013	2014	2015
Total da Despesa Considerada para os Limites Constitucionais	4.488.166	5.555.184	5.929.151	6.630.691
Percentual Realizado da Receita Resultante de Impostos	25,92%	28,09%	27,63%	27,96%

Fonte: FIPLAN/SICOF/SEFAZ

O Gráfico 7.10 demonstra a evolução da Despesa Total com Educação nos últimos quatro anos.



Fonte: FIPLAN/SICOF/SEFAZ



As Despesas apuradas com Educação também podem ser apresentadas segundo a subfunção da despesa. De acordo com a Tabela 7.16, em 2015, as despesas por subfunção em educação totalizaram R\$ 5.427.227 mil.

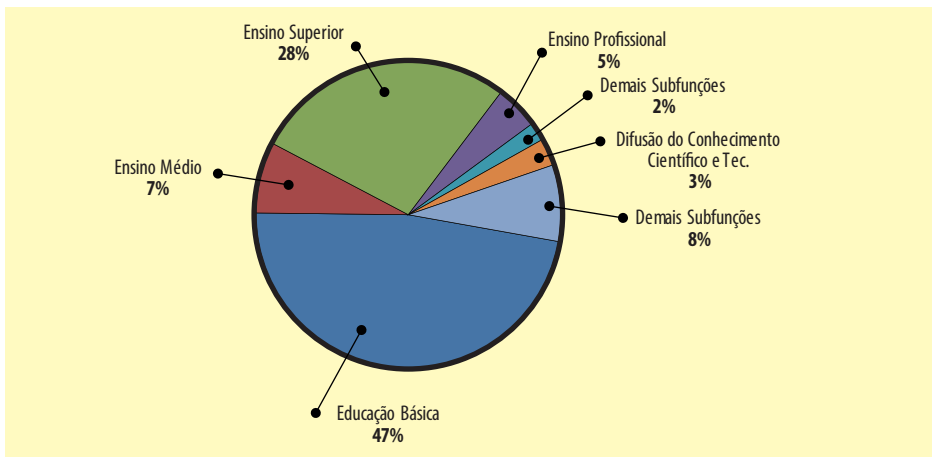
A maioria dos dispêndios ocorreu com na subfunção Educação Básica (64,77%), seguido de Ensino Superior (17,47%) e Administração Geral (9,81%).

A análise dos investimentos em educação é demonstrada no Gráfico 7.11.

Conforme se observa, as subfunções Educação Básica, e Ensino Superior foram as que receberam a maior parte dos investimentos, aproximadamente 75 % do total de R\$ 68.994 mil aplicados em investimentos.

TABELA 7.16	DESPESAS COM EDUCAÇÃO POR SUBFUNÇÃO – 2015	VALOR EM MIL REAIS
ESPECIFICAÇÃO	VALOR EMPENHADO	AV ⁽¹⁾
Secretaria da Educação	5.426.636	100,00%
Educação	5.426.636	99,99%
Educação Básica	3.515.430	64,77%
Ensino Superior	947.965	17,47%
Administração Geral	532.626	9,81%
Ensino Médio	89.131	1,64%
Assistência Hospitalar e Ambulatorial	113.198	2,09%
Proteção e Benefícios ao Trabalhador	84.702	1,56%
Alimentação e Nutrição	58.354	1,08%
Ensino Profissional	23.384	0,43%
Educação de Jovens e Adultos	14.796	0,27%
Ensino Fundamental	2.405	0,04%
Tecnologia da Informação	23.077	0,43%
Difusão do Conhecimento Científico e Tecnológico	4.135	0,08%
Outras Subfunções	17.432	0,32%
Secretaria de Segurança Pública	591	0,01%
Educação	591	0,01%
Ensino Fundamental	591	0,01%
TOTAL DAS DESPESAS COM EDUCAÇÃO	5.427.227	100,00%

Gráfico 7.11 INVESTIMENTOS EM EDUCAÇÃO POR SUBFUNÇÃO - 2015 Bahia, 2015



Fonte: FIPLAN / SEFAZ

Fonte: FIPLAN/SEFAZ

(1) AV – Análise Vertical – Porcentagem do item em relação ao Total de Despesas Executadas com Educação



7.7 DESPESAS COM PESSOAL

O Art. 169 da Constituição Federal estabelece que “a despesa com pessoal ativo e inativo da União, dos Estados, do Distrito Federal e dos Municípios não poderá exceder os limites estabelecidos em lei complementar”.

A Lei de Responsabilidade Fiscal – LRF, no seu Art. 19, fixa o limite da despesa total com pessoal, em percentuais da Receita Corrente Líquida – RCL, sendo que para os Estados o limite global é 60%. O Art. 20 determina a repartição desse limite global entre os poderes, cujos valores na esfera estadual são: 3,4% para o Legislativo (mais 0,4% por conta do TCM); 6% para o Judiciário; 48,6% para o Executivo (menos 0,4% por conta do TCM) e 2% para o Ministério Público do Estado. O mesmo diploma normativo estabelece no seu Art. 22, limites prudenciais correspondentes a 95% dos limites anteriores.

A Tabela 7.17 mostra um resumo do comprometimento da RCL com a despesa de pessoal dos poderes e órgãos e seus respectivos limites.

TABELA 7.17	DESPESAS COM PESSOAL X RECEITA CORRENTE LÍQUIDA ¹				VALOR EM MIL REAIS
	PODER	VALOR	PERCENTUAL REALIZADO	LIMITE DE ALERTA	
Executivo ²	12.952.775	47,61	43,74	46,17	48,60
Legislativo	758.613	2,79	3,06	3,23	3,40
Tribunal de Contas do Estado	213.348	0,78	0,81	0,86	0,90
Tribunal de Contas dos Municípios	151.314	0,56	0,57	0,60	0,63
Assembleia Legislativa	393.951	1,45	1,68	1,78	1,87
Judiciário	1.507.405	5,54	5,40	5,70	6,00
Ministério Público	408.967	1,50	1,80	1,90	2,00
TOTAL	15.627.759	57,44	54,00	57,00	60,00

Fonte:FIPLAN/SEFAZ

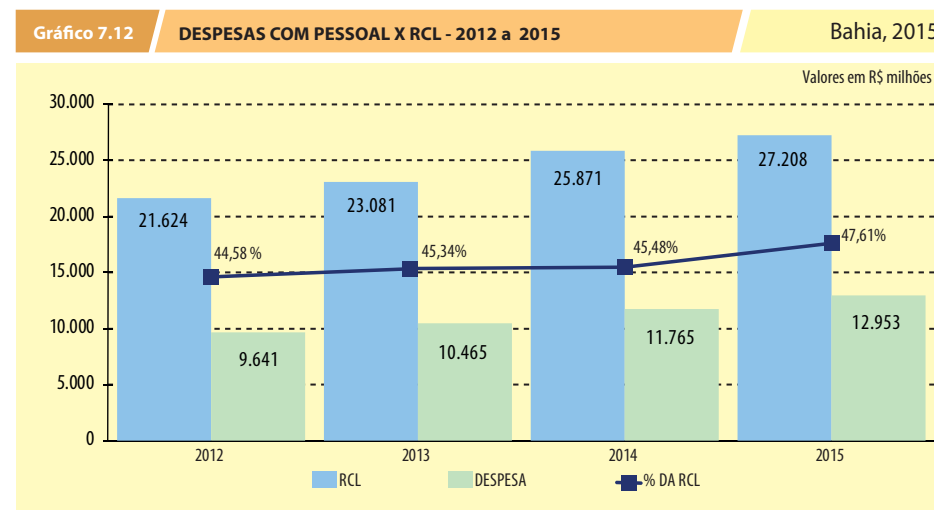
Nota:(1) Receita Corrente Líquida – RCL do exercício foi de R\$ 27.207,611 mil. (2) Inclui Poder Executivo mais Defensoria Pública.

Em 2015, o Estado da Bahia superou o limite Prudencial, estabelecido em 57% visto que do total de R\$ 27.207.611 mil, foi comprometido com as despesas de Pessoal o montante no valor de R\$15.627.759 mil, isto é, um comprometimento da ordem de 57,44%.

O Poder Executivo incluindo Defensoria Pública ultrapassou o limite Prudencial, estabelecido pela Lei de Responsabilidade Fiscal – LRF em 46,17% da Receita Corrente Líquida, atingindo 47,61%.

Com relação aos demais Poderes, a saber, Legislativo, Judiciário e Ministério Público os percentuais realizados situaram-se abaixo dos limites prudenciais e máximos conforme dita a Lei Complementar nº 101/2000.

O Gráfico 7.12 mostra a evolução percentual das despesas com pessoal do Poder Executivo e Defensoria Pública, em relação à Receita Corrente Líquida, referente ao período de 2012 a 2015, nos moldes da metodologia empregada pela LRF.



Fonte: FIPLAN/SICOF/SEFAZ

7.8 DISPONIBILIDADE DE CAIXA

A Tabela 7.18 mostra as Disponibilidades de Caixa do Poder Executivo e Defensoria Pública, destacando também FUNPREV/BAPREV.

Em 2015, a disponibilidade de caixa de R\$ 6.217.356 mil supera o valor das obrigações financeiras de curto prazo do Estado, que totalizavam R\$ 1.676.461 mil. O Poder Executivo e Defensoria Pública encerraram o exercício com uma suficiência de caixa de R\$ 4.540.895 mil.

TABELA 7.18	DISPONIBILIDADE DE CAIXA – PODER EXECUTIVO E DEFENSORIA PÚBLICA – 2015	VALOR EM MIL REAIS
	Disponibilidade de Caixa Bruta (I)	6.217.356
	Obrigações financeiras (II)	1.676.461
	Disponibilidade de Caixa Líquida ¹ (I) = (I – II)	4.540.895

FONTE: FIPLAN/SEFAZ/COPAF(RGF -ANEXO 5, LRF)

7.9 RESTOS A PAGAR

O Demonstrativo dos Restos a Pagar por Poder e Órgão apresenta os valores inscritos, pagos e a pagar, e possibilita o acompanhamento efetivo dos Restos a Pagar.

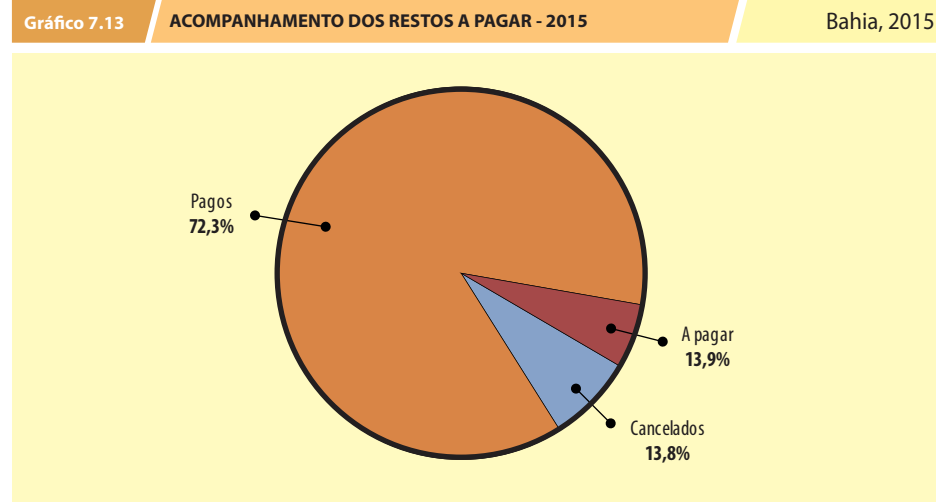
Consideram-se Restos a Pagar as despesas empenhadas, mas não pagas, até o dia 31 de dezembro, distinguindo-se as processadas das não processadas (Lei 4.320/64, art. 36). As despesas que ainda não concluíram o estágio da liquidação são inscritas em restos a pagar não processados.

A Tabela 7.19 evidencia o acompanhamento dos Restos a Pagar, durante o exercício de 2014 de forma resumida.

TABELA 7.19	RESTOS A PAGAR (ACOMPANHAMENTO EM 2015)			VALOR EM MIL REAIS
RESTOS A PAGAR	INSCRITOS ATÉ 31 DE DEZ DE 2014	CANCELADOS	PAGOS	A PAGAR
PROCESSADOS	466.536	30.342	328.318	107.876
NÃO PROCESSADOS	308.096	76.525	231.527	44
TOTAL	774.632	106.867	559.845	107.919

Fonte: FIPLAN/SEFAZ

Até 2014, foram inscritos R\$ 774.632 mil em Restos a Pagar Processados e Não Processados. Em 2015, foram pagos 72,3% deste valor, cancelados 13,8% restando a pagar um total de 13,9%, demonstrados no Gráfico 7.13.



Fonte: FIPLAN / SEFAZ

7.10 PARCERIAS PÚBLICO-PRIVADAS CONTRATADAS PELO ESTADO

A Lei Federal nº 11.079, de 30 de dezembro 2004, estabeleceu normas gerais para licitação e contratação de parcerias público-privadas no âmbito da administração pública, aplicando-se aos órgãos da Administração Pública direta, aos fundos especiais, às autarquias, às fundações públicas, às empresas públicas, às sociedades de economia mista e às demais entidades controladas direta ou indiretamente pela União, Estados, Distrito Federal e Municípios.

No Estado da Bahia, o Programa de Parcerias Público-Privadas foi instituído pela Lei nº 9.290, de 27 de dezembro de 2004, que traz grandes semelhanças com o texto da Lei Federal. De acordo com a legislação estadual os gastos com PPPs que vierem a depender de recursos do Tesouro Estadual serão limitados ao percentual de até 1% da Receita Corrente Líquida. Com a atualização da Lei Federal 11.079/2004 e subsequentes, através da Lei 12.766 de 27 de dezembro de 2012, a nova redação para o artigo 28, ampliou o percentual para 5% da Receita Corrente Líquida.

O Manual do Relatório Resumido de Execução Orçamentária, aprovado pela Portaria do STN nº 587, de 29 de agosto de 2005, passou a exigir ao final de

cada exercício, a partir de 2006, a publicação do Anexo XVII – Demonstrativo das Despesas de Caráter Continuado Derivadas das Parcerias Público-Privadas.

De acordo com o Manual de Demonstrativos Fiscais, aprovado pela Portaria da STN nº 637 de 18 de outubro de 2012, os Estados, Distrito Federal e Municípios não poderão ter despesas de caráter continuado derivadas do conjunto das parcerias já contratadas que tenham excedido, no ano anterior, a 5% (cinco por cento) da Receita Corrente Líquida do exercício ou que as despesas anuais dos contratos vigentes nos 10 (dez) anos subsequentes excederem a 5% (cinco por cento) da Receita Corrente Líquida projetada para os respectivos exercícios.

Ou seja, verificar se as despesas decorrentes dos contratos de parcerias público-privadas, custeados com recursos do Tesouro Estadual, excederam a 5% da Receita Corrente Líquida no exercício de referência e para a projeção nos próximos dez exercícios.

A Tabela 7.20 evidencia esta relação do período de 2014 a 2024, o respectivo cumprimento.

TABELA 7.20	PARCERIAS PÚBLICO – PRIVADAS CONTRATADAS PELO ESTADO										VALORES EM MIL REAIS	
DESPESAS DE PPP	2014	2015	2016	2017	2018	2019	2020	2021	2022	2023	2024	
Do Ente Federado	285.979	328.372	487.226	589.472	605.320	605.320	547.569	432.067	432.067	432.067	432.067	
Contrato n° 30/2010 – Hospital do Subúrbio	160.608	172.269	173.254	173.254	173.254	173.254	115.502	–	–	–	–	
Contrato n° 02/2010 – Arena Fonte Nova	125.371	134.024	146.783	146.783	146.783	146.783	146.783	146.783	146.783	146.783	146.783	
Contrato n° 35/2013 – Instituto Couto Maia	–	–	42.180	42.180	42.180	42.180	42.180	42.180	42.180	42.180	42.180	
Contrato n° 01/2013 – Metrô de Salvador e Lauro de Freitas	–	–	33.185	128.749	144.597	144.597	144.597	144.597	144.597	144.597	144.597	
Contrato n° 04/2015 – Diagnóstico por Imagem	–	22.079	91.824	98.506	98.506	98.506	98.506	98.506	98.506	98.506	98.506	
Das Estatais Não-Dependentes	60.523	64.628	70.895	70.895	70.895	70.895	70.895	70.895	70.895	70.895	70.895	
Contrato n° 427/2006 – Emissário Submarino	60.523	64.628	70.895	70.895	70.895	70.895	70.895	70.895	70.895	70.895	70.895	
TOTAL DAS DESPESAS	346.502	393.000	558.122	660.368	676.216	676.216	618.465	502.962	502.962	502.962	502.962	
RECEITA CORRENTE LÍQUIDA (RCL)	25.870.525	27.207.611	28.114.543	29.051.708	30.020.112	31.020.796	32.054.837	33.123.346	34.227.473	35.368.404	36.547.367	
TOTAL DAS DESPESAS / RCL (%)	1,11	1,21	1,73	2,03	2,02	1,95	1,71	1,30	1,26	1,22	1,18	

FONTE: FIPLAN/SEFAZ/SAF/COPAF. 20/01/2016 às 10:00.

NOTAS:

a) FUNDO GARANTIDOR BAIANO DE PARCERIAS (FGBP). Em outubro de 2013, o Governo do Estado da Bahia integralizou cotas no valor de R\$ 250.000.000,00 no FGBP, conforme Lei Estadual n° 12.610/12, alterada pela Lei n° 12.912/13. O objetivo é garantir as obrigações pecuniárias previstas no Contrato de concessão patrocinada n° 01/2013. Este contrato registra que a garantia será de R\$ 250.000.000,00 desde a implantação até o 24° mês. Do 25° até o 42° o valor será reduzido para R\$ 200.000.000,00 e, partir daí, corresponderá a 06 contraprestações mensais máximas.

b) ESTATAL NÃO DEPENDENTE. Contrato de concessão administrativa n° 427/2006, celebrado em 27/12/2006, visando a Construção e Operação do Sistema de Disposição Oceânica do Jaguaribe, que compreende a ampliação da Estação Elevatória do Saboeiro, implantação de Linhas de Recalque, construção de Estação de Condicionamento Prévio e implantação dos Emissários Terrestre e Submarino. A Concessionária Jaguaribe S/A, empresa contratada por prazo de 18 (dezoito) anos, sendo que, o prazo inicial para a execução das obras era de 2 (dois) anos, mais um mês de pré-operação, porém, este prazo foi alongado, via aditivo celebrado com a concessionária. O início das obras se deu no mês de junho de 2008 e o início das operações se deu em maio de 2011, com início do pagamento das Contraprestações a partir de junho de 2011. Saliente-se que, por se tratar de estatal não dependente, não deverão ser contabilizadas as despesas para fins de comprometimento da receita corrente líquida do Estado conforme preconiza a Lei pertinente. O valor da contraprestação mensal, a partir de dezembro de 2015, é de R\$ 5.907.955,07. A contabilização deste contrato dar-se-á na estatal não dependente e não haverá repercussão no balanço do Estado.

c) ENTE FEDERADO. Cinco contratos celebrados até esta data:

1) Contrato de concessão administrativa n° 30/2010 para gestão e operação de unidade hospitalar denominada Hospital do Subúrbio, celebrado em 28/05/2010, com o Consórcio PRODAL. A unidade passou a operar em setembro de 2010 e o prazo contratual é de 10 anos. Em 23/03/2012 foi celebrado aditivo para reequilíbrio econômico financeiro do contrato, com ampliação de 25% no número total de leitos da unidade e aumento de 20 leitos de UTI. A contraprestação mensal, a partir de fevereiro de 2015, é de R\$ 14.437.806,04. O valor dos ativos contabilizados na Concessionária são concernentes aos registrados nas Demonstrações Financeiras de 2014.

2) Contrato de concessão administrativa n° 02/2010, celebrado em 21/01/2010, visando a reconstrução e operação do Estádio Octávio Mangabeira (Fonte Nova), que compreende a demolição e reconstrução de estádio de futebol que sediará jogos da COPA 2014. A Concessionária Fonte Nova Negócios e Participações S.A foi contratada pelo período de 35 (trinta e cinco) anos, sendo de 3 (três) anos o prazo para execução das obras. O valor da contraprestação mensal, a partir de dezembro de 2015, é de R\$ 12.231.949,98. O valor dos ativos contabilizados na Concessionária são concernentes aos registrados nas Demonstrações Financeiras de 2014.

3) Contrato de concessão administrativa n° 35/2013, celebrado em 20/05/2013, para a prestação de serviços não assistenciais precedida da construção da unidade hospitalar Instituto Couto Maia. A Concessionária Couto Maia Construções e Serviços Não Clínicos S/A foi contratada pelo período de 21 anos e 4 meses, sendo 1 ano e 4 meses de investimentos e realização de atividades pré-operacionais e 20 anos de operação. O Termo Aditivo n° 01 alterou o prazo de início da operação em 1 ano e 4 meses a partir da liberação do financiamento. O valor da contraprestação anual máxima será de R\$ 42.180.326,00. O valor dos ativos contabilizados na Concessionária são concernentes aos registrados nas Demonstrações Financeiras de 2013.

4) Contrato de concessão patrocinada n° 01/2013, celebrado em 15/10/2013, para a implantação e operação do Sistema Metroviário de Salvador e Lauro de Freitas. A Concessionária Companhia do Metrô de Salvador foi contratada pelo período de 30 (trinta) anos. O valor da contraprestação anual máxima, após o 2° Aditivo, de 17/12/2015, será de R\$ 144.597.031,95, contudo ainda não houve pagamento. O valor dos ativos contabilizados na Concessionária são concernentes aos registrados nas Demonstrações Financeiras de 2014.

5) Contrato de concessão administrativa n° 04/2015, celebrado em 02/02/2015, para a gestão e operação de serviço de apoio ao Diagnóstico por Imagem em uma Central de Imagem e em 12 Unidades Hospitalares integrantes da Rede Própria da Secretaria de Saúde do Estado. A Concessionária Rede Brasileira de Diagnóstico SPE S.A. foi contratada pelo período de 11 anos e 6 meses. A operação transitória iniciou-se em 28/05/2015. O valor da contraprestação anual máxima atualizada até o junho de 2015 é de R\$ 98.505.838,32.

7.11 DÍVIDA PÚBLICA

A Dívida Consolidada Bruta (DCB) do Estado da Bahia ao final do exercício de 2015 foi de R\$ 21.381 milhões, verificando-se um crescimento de R\$ 4.470 milhões, ou de 26%, em relação ao exercício anterior, quando a mesma totalizou R\$ 16.911 milhões. Com base na Tabela 7.21, pode-se inferir que no período 2012-2015 a DCB experimentou um aumento de R\$ 7.907 milhões, ou de 59%, a maior parte do qual ocorrida no ano de 2015.

Considerando a composição da DCB em termos de credor, observa-se, na Tabela 7.21 e no Gráfico 7.14, que 24% da mesma estavam contratados junto ao Tesouro Nacional, 45% com Instituições Financeiras Multilaterais, 19% junto a Instituições

Financeiras Federais, e que 11% constituíam-se em obrigações decorrentes de Precatórios. Observando a tendência dessa composição ao longo dos últimos quatro anos, destacam-se a redução da participação do Tesouro nacional e o aumento da participação das Instituições Financeiras Multilaterais.

Uma segunda forma de observar a composição da DCB é em termos das moedas de contratação. Ao final de 2015 o Estado possuía dívidas em real, dólar, euro, iene e direito especial de saque, este último consistindo em uma moeda escritural do Fundo Monetário Internacional (FMI). Conforme a Tabela 7.22 e o Gráfico 7.15, as participações relativas das moedas nacional e estrangeiras na DCB foram de, respectivamente, 45% e 55%, podendo-se constatar uma significativa modificação em relação a 2012, quando as mesmas correspondiam a 69% e 31%.

TABELA 7.21	DÍVIDA CONSOLIDADA BRUTA						VALOR EM R\$ MIL			
	ESPECIFICAÇÃO	2012		2013		2014		2015		
		VALOR	AV ⁽³⁾	VALOR	AV ⁽³⁾	VALOR	AV ⁽³⁾	VALOR	AV ⁽³⁾	
Externa										
BID										
BIRD										
OUTROS										
Interna										
TESOURO NACIONAL ⁽¹⁾										
BANCOS FEDERAIS										
OUTROS										
Precatórios Vencidos e Não Pagos ⁽²⁾										
Dívida Consolidada Bruta										

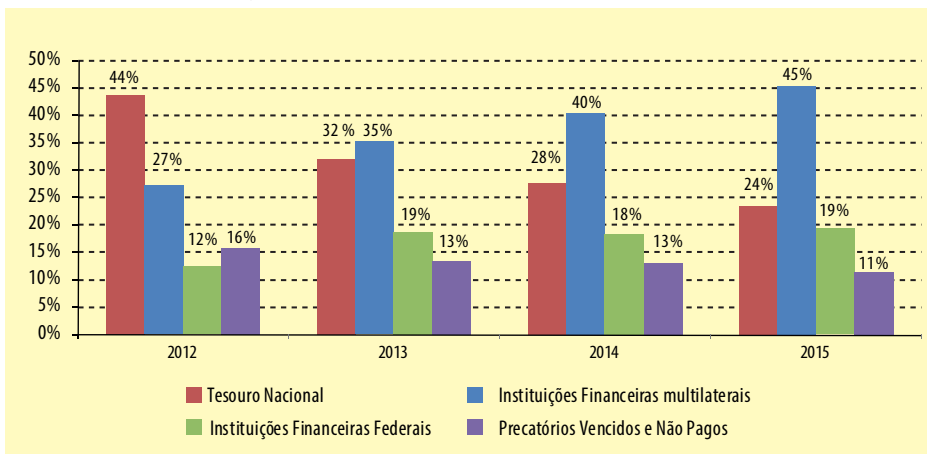
Fonte: SICOF, FIPLAN e Sistema da Dívida Pública (SDP)

(1) Inclui parcelamento de encargos sociais (INSS, PASEP) da administração direta e indireta

(2) Refere-se a precatórios vencidos a partir de 05/05/2000, em conformidade com LC 101/00.

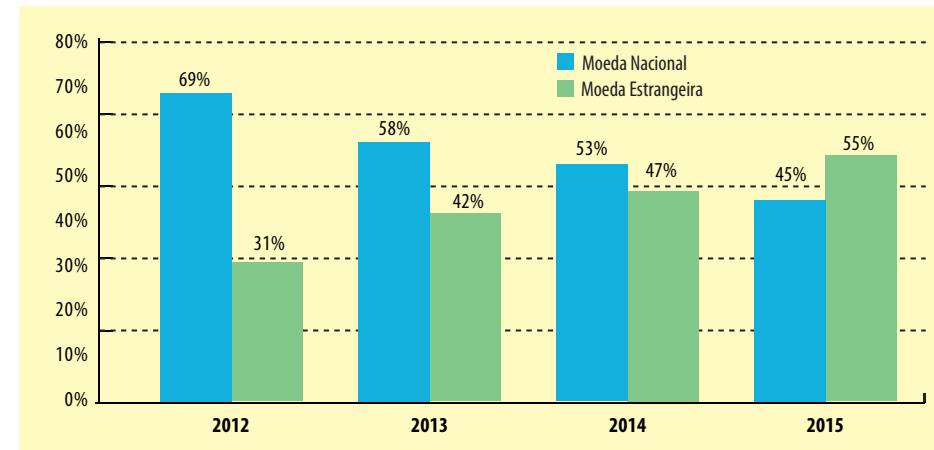
(3) Análise Vertical. Participação do item na Dívida Consolidada.

Gráfico 7.14 DÍVIDA CONSOLIDADA BRUTA - COMPOSIÇÃO PERCENTUAL POR CREDOR Bahia, 2015



Fonte: SICOF, FIPLAN e Sistema da Dívida Pública (SDP)

Gráfico 7.15 DÍVIDA CONSOLIDADA BRUTA - COMPOSIÇÃO PERCENTUAL POR MOEDA DE CONTRATAÇÃO Bahia, 2015



Fonte: Sistema da Dívida Pública (SDP)

TABELA 7.22 DÍVIDA CONSOLIDADA BRUTA – COMPOSIÇÃO POR MOEDA DE CONTRATAÇÃO (VALORES EM R\$ MILHÕES)

ESPECIFICAÇÃO	2012		2013		2014		2015	
	Valor	AV ⁽¹⁾	Valor	AV ⁽¹⁾	Valor	AV ⁽¹⁾	Valor	AV ⁽¹⁾
Real	9.317	69%	8.678	58%	8.969	53%	9.533	45%
Dólar	4.009	30%	6.223	41%	7.815	46%	11.677	55%
Euro	5	0%	5	0%	3	0%	3	0%
Iene	94	1%	80	1%	70	0%	88	0%
Direito Especial de Saque	49	0%	48	0%	54	0%	81	0%
TOTAL	13.474	100%	15.034	100%	16.911	100%	21.381	100%

Fonte: Sistema da Dívida Pública (SDP) (1) Análise Vertical. Participação do item na Dívida Consolidada.

A evolução em valor e em composição da DCB é determinada por vários fatores, tais como: receitas de operações de crédito; incorporações ou desincorporações de passivos como aqueles relativos a encargos trabalhistas e a precatórios; atualizações monetárias decorrentes de variações do poder de compra da moeda nacional; atualizações cambiais em razão de variações das relações de troca entre a moeda nacional e as moedas estrangeiras; e amortizações. As contribuições de cada um desses fatores são apresentadas na Tabela 7.23, realizando-se em seguida uma breve análise sobre aquelas mais significativas.

Observando inicialmente as receitas de operações de crédito, apresentadas nas Tabelas 7.23 e 7.24, e nos Gráficos 7.16 e 7.17, o seu valor no exercício de 2015 foi de R\$ 1.015 milhões, montante inferior ao verificado em 2014, quando foram

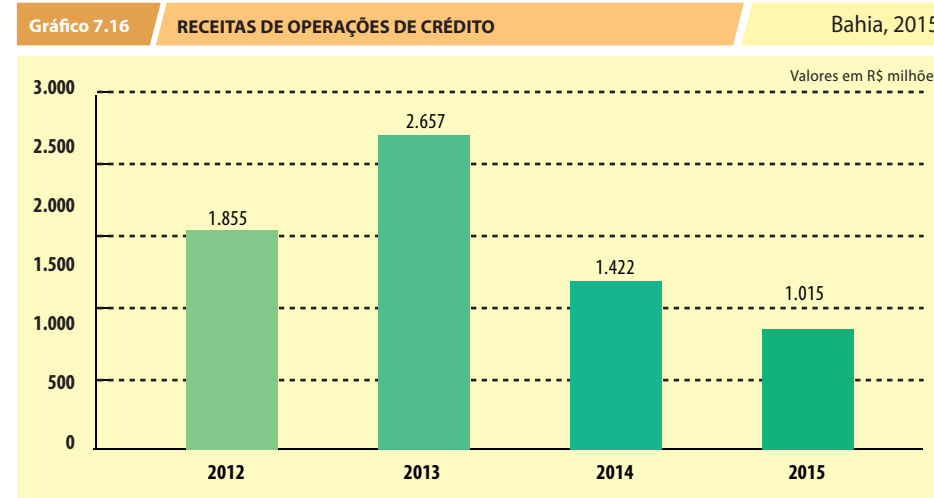
liberados R\$ 1.422 milhões. Dentre as receitas mais significativas realizadas em 2015, destacam-se: R\$ 563 milhões, relativos ao programa INVESTIMENTOS, financiado pelo Banco do Brasil – BB; R\$ 202 milhões, referente ao programa MOBILIDADE URBANA II, financiado pela Caixa Econômica Federal – CEF e; R\$ 106 milhões, relativos ao programa PRÓ-INVESTE, financiado pelo Banco Nacional de Desenvolvimento Econômico e Social – BNDES. Vale ressaltar que do total de receitas realizadas em 2013, ano em que se dá o maior valor da série apresentada,

TABELA 7.24	RECEITAS DE OPERAÇÕES DE CRÉDITO				VALOR EM R\$ MILHÕES			
	2012		2013		2014		2015	
	Valor	AV ⁽¹⁾	Valor	AV ⁽¹⁾	Valor	AV ⁽¹⁾	Valor	AV ⁽¹⁾
Moeda nacional	246	13%	778	29%	465	33%	374	37%
Moeda Estrangeira	1.609	87%	1.879	71%	957	67%	641	63%
TOTAIS	1.855	100%	2.657	100%	1.422	100%	1.015	100%

Fonte: SICOF, FIPLAN e Sistema da Dívida Pública (SDP)
(1) Análise Vertical. Participação do item na Dívida Consolidada.

TABELA 7.23	VARIAÇÃO DA DÍVIDA CONSOLIDADA BRUTA	VALOR EM R\$ MILHÕES
ESPECIFICAÇÃO	VALOR	%
SALDO DEVEDOR em 31.12.2014 (a)	16.911	100,00
(+) Receitas de operações de crédito	1.015	6,00
(+) Incorporação de dívidas ⁽¹⁾	243	1,44
(+) Incorporação de dívidas ⁽²⁾	76	0,45
(+) Atualização monetária	467	2,76
(+) Atualização cambial	3.685	21,79
(-) Amortizações	955	5,65
(-) Amortizações de outras dívidas ⁽³⁾	61	0,36
TOTAL (b)	4.470	38,45
SALDO DEVEDOR em 31.12.2015 (a + b)	21.381	126,43

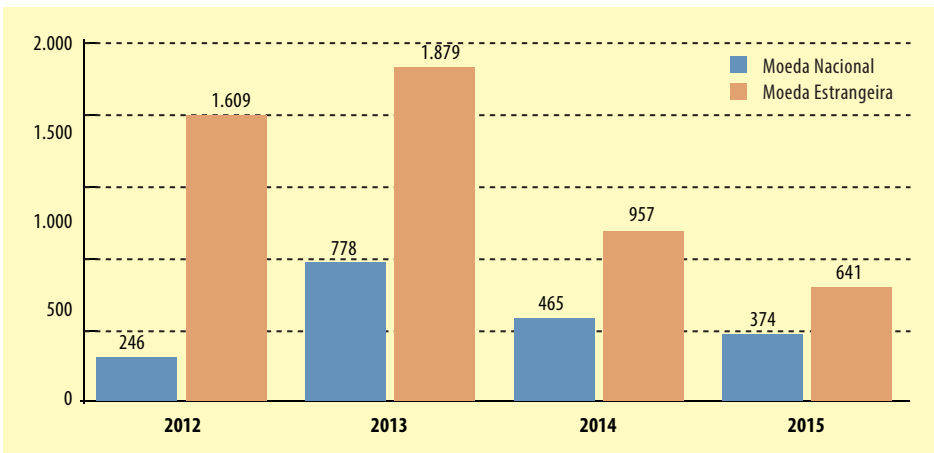
Fonte: Sistema da Dívida Pública (SDP)
(1) Refere-se à incorporação líquida de precatórios
(2) Refere-se à incorporação de parcelamentos
(3) Refere-se à amortização de Seguro URBIS, URBIS Tributos Federais e Parcelamentos (INSS, PASEP e FGTS)



Fonte: SICOF, FIPLAN e Sistema da Dívida



Gráfico 7.17 RE CEITAS DE OPERAÇÕES DE CRÉDITO - COMPOSIÇÃO POR MOEDA (VALORES EM R\$ MILHÕES) Bahia, 2015



Fonte: SICOF, FIPLAN e Sistema da Dívida Pública (SDP)

R\$ 604 milhões destinaram-se à amortização extraordinária da dívida ao amparo da Lei 9.496/97, visando uma melhora do perfil de endividamento do Estado.

Considerando as receitas de operações de crédito do ponto de vista das moedas de contratação, do total realizado no exercício de 2015, R\$ 641 milhões, ou 63%, foram liberados em moeda estrangeira e R\$ 374 milhões, ou 37%, foram liberados em moeda nacional. Nos últimos quatro exercícios, a predominância dos valores liberados em moeda estrangeira, especialmente em 2012 e 2013, assim como as maiores taxas de variação cambial ocorridas desde o ano de 2013, a seguir consideradas, são as principais causas dos aumentos do valor da DCB e da participação das moedas estrangeiras em sua composição.

Um segundo determinante da evolução da DCB é a atualização monetária dos saldos de contratos em moeda nacional, apresentada na Tabela 7.25 e no Gráfico

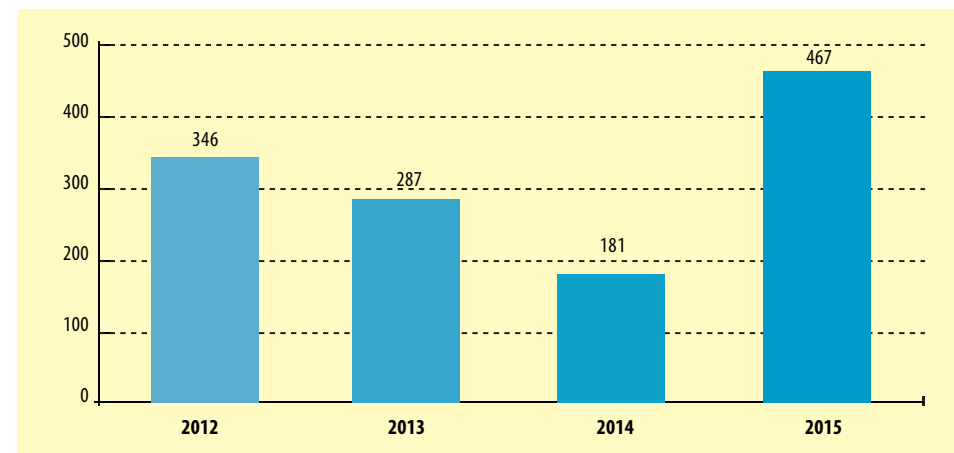
7.18. Em 2015, um total de R\$ 467 milhões foi incorporado a esse título, dos quais R\$ 435 milhões, ou 93%, referem-se apenas ao contrato regido pela Lei 9.496/97. O saldo relativo a este último contrato, de R\$ 4.403 milhões ao final de 2015, é o mais expressivo no total da DCB e sua atualização é feita com base no índice geral de preços (IGP-DI), cuja variação, informada no gráfico 7.19, foi de 10,7%. Outros índices de atualização monetária aplicados à DCB do Estado da Bahia são a Taxa de Juros de Longo Prazo (TJLP), a Taxa Referencial (TR) e a Taxa SELIC.

A atualização cambial das dívidas em moedas estrangeiras, decorrente da variação da relação de troca entre aquelas moedas e a moeda nacional, é mais um dos

TABELA 7.25 ESPECIFICAÇÃO	ATUALIZAÇÃO MONETÁRIA DA DÍVIDA CONSOLIDADA BRUTA			VALOR EM R\$ MILHÕES
	2012	2013	2014	2015
Atualização monetária	346	287	181	467

Fonte: Sistema da Dívida Pública (SDP)

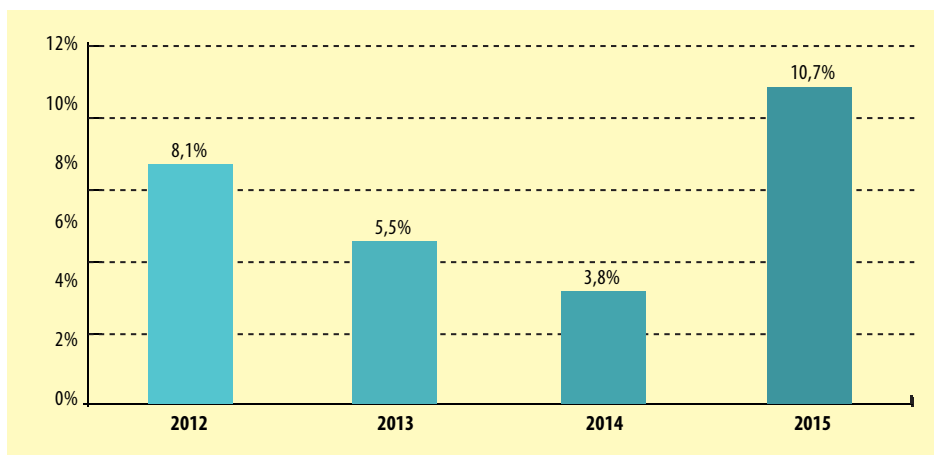
Gráfico 7.18 ATUALIZAÇÃO MONETÁRIA DA DÍVIDA CONSOLIDADA BRUTA (VALORES EM R\$ MILHÕES) Bahia, 2015



Fonte: Sistema da Dívida Pública (SDP)



Gráfico 7.19 IGP-DI (%) Bahia, 2015



Fonte: Sistema de Indicadores Econômicos

fatores determinantes do comportamento da DCB. Em 2015, conforme Tabelas 7.26 e 7.27, assim como Gráficos 7.20 e 7.21, as valorizações do Dólar, do Euro, do Iene e do Direito Especial de Saque, de 47%, 32%, 46% e 41%, respectivamente, implicaram aumento da DCB em R\$ 3.685 milhões. Este valor foi significativamente superior aos verificados nos anos de 2014 e 2013, quando a variação cambial acarretou aumentos de, respectivamente, R\$ 929 milhões e R\$ 596 milhões.

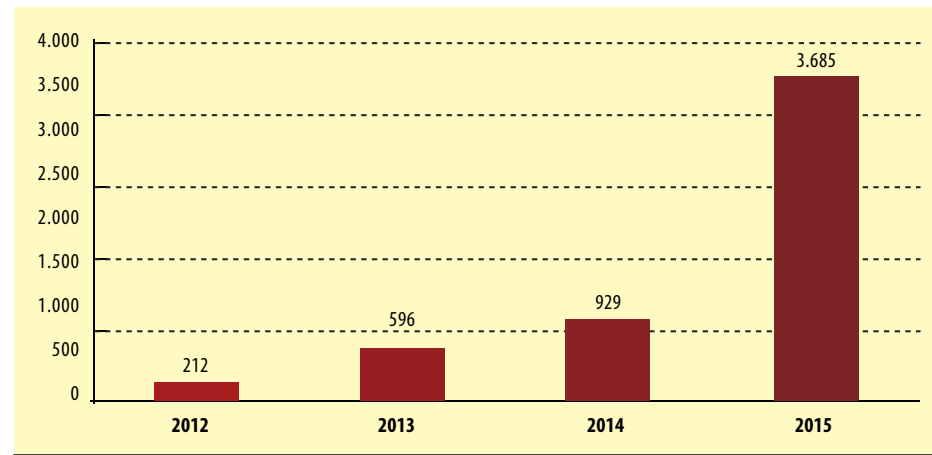
TABELA 7.26	ATUALIZAÇÃO CAMBIAL DA DÍVIDA CONSOLIDADA BRUTA VALORES EM R\$ MILHÕES			
Especificação	2012	2013	2014	2015
Atualização cambial	212	596	929	3.685

Fonte: Sistema da Dívida Pública (SDP)

TABELA 7.27	VARIÇÃO CAMBIAL (%)			
ESPECIFICAÇÃO	2012	2013	2014	2015
Dólar	9%	15%	13%	47%
Euro	11%	20%	0%	32%
Iene	-2%	-6%	0%	46%
Direito Especial de Saque	9%	15%	7%	41%

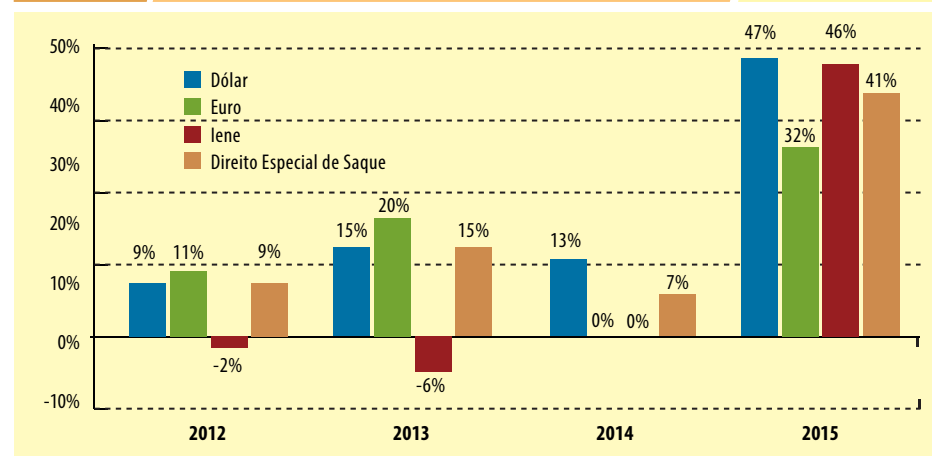
Fonte: Sistema de Indicadores Econômicos (SIE)

Gráfico 7.20 ATUALIZAÇÃO CAMBIAL DA DÍVIDA CONSOLIDADA BRUTA (VALORES EM R\$ MILHÕES) Bahia, 2015



Fonte: Sistema da Dívida Pública (SDP)

Gráfico 7.21 VARIÇÃO CAMBIAL (%) Bahia, 2015



Fonte: Sistema de Indicadores Econômicos (SIE)



Como último dos principais fatores explicativos da evolução da DC ao longo de 2015, temos amortizações num total de R\$ 1.016 milhões, dos quais R\$ 585 milhões, ou 58%, relativos às dívidas em moeda nacional e R\$ 431 milhões, ou 42%, referentes às dívidas em moeda estrangeira. Vale notar que, em relação ao total de R\$ 1.016 milhões, R\$ 61 milhões foram custeados com recursos não integrantes do orçamento da dívida, dos quais R\$ 19 milhões referem-se a amortizações líquidas de parcelamentos de dívidas de contribuições sociais e do FGTS, de responsabilidade das Administrações Direta e Indireta.

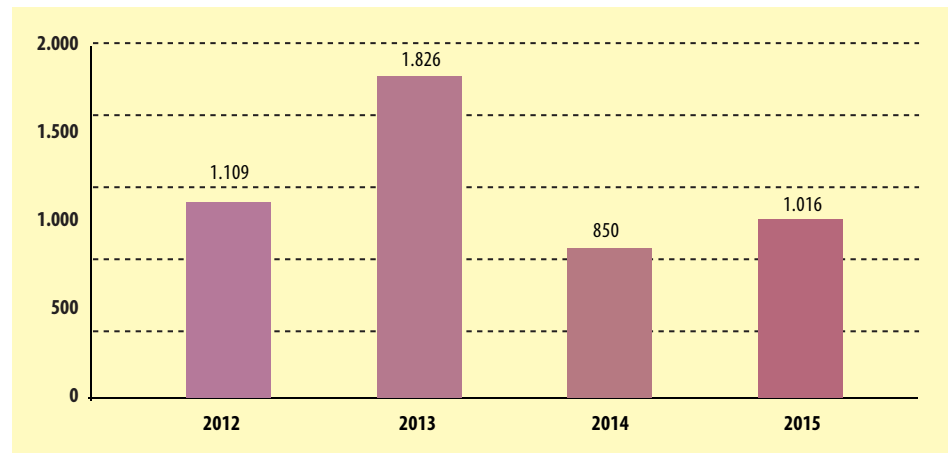
É importante ressaltar que em razão dos períodos de carência contratual, ou seja, em que não há resgate de principal, com duração em torno de cinco anos, assim como de um perfil de vencimento mais concentrado no médio prazo, a expansão da dívida em moeda estrangeira observada nos anos recentes tem se refletido apenas parcialmente no valor e na composição das amortizações.

Em relação aos valores amortizados nos dois exercícios anteriores, é importante ressaltar a amortização extraordinária, em 2013, do contrato regido pela Lei 9.496/97, no montante de R\$ 604 milhões, e o vencimento final, em janeiro de 2014, da parcela mais significativa da dívida amparada pela lei 8.727/93. No caso desta última dívida, em 2014 houve uma redução de R\$ 343 milhões, ou de 78%, em relação ao valor despendido em 2013.

TABELA 7.28		AMORTIZAÇÕES DA DÍVIDA CONSOLIDADA BRUTA (VALORES EM R\$ MILHÕES)			
ESPECIFICAÇÃO		2012	2013	2014	2015
Contratos em Moeda Nacional		837	1.559	465	585
Contratos em Moeda Estrangeira		272	267	386	431
TOTAL		1.109	1.826	850	1.016

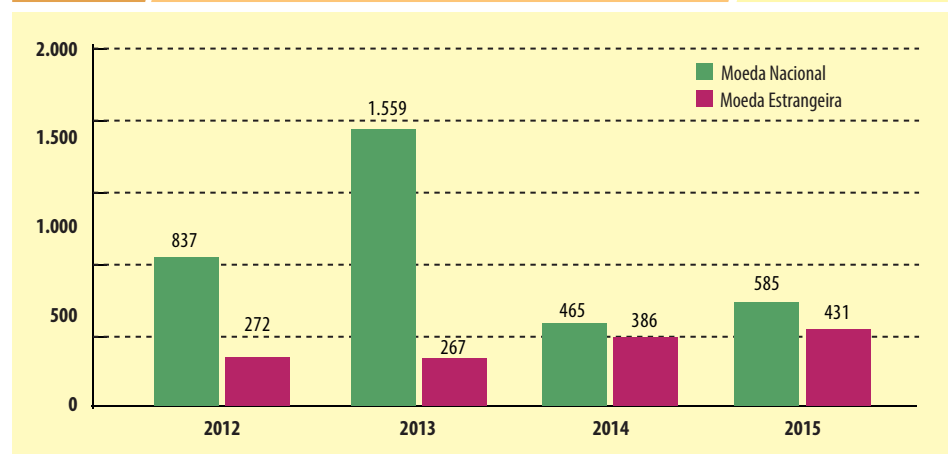
Fonte: Sistema da Dívida Pública (SDP)

Gráfico 7.22 AMORTIZAÇÕES DA DÍVIDA CONSOLIDADA BRUTA (VALORES EM R\$ MILHÕES) Bahia, 2015




Fonte: Sistema da Dívida Pública (SDP)

Gráfico 7.23 COMPOSIÇÃO DAS AMORTIZAÇÕES DA DÍVIDA CONSOLIDADA BRUTA (VALORES EM R\$ MILHÕES) Bahia, 2015



Fonte: Sistema da Dívida Pública (SDP)



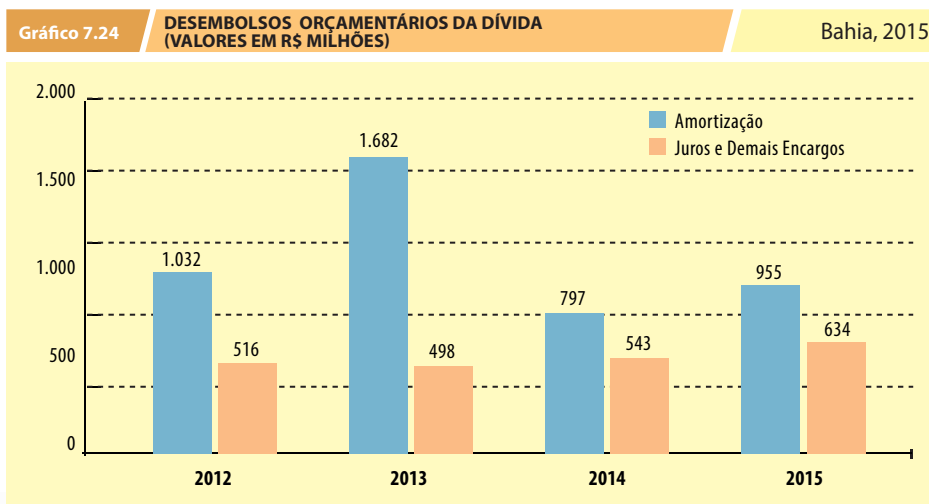
Desembolsos Orçamentários da Dívida

Os desembolsos orçamentários com o serviço da dívida no exercício de 2015 alcançaram o montante empenhado de R\$ 1.589 milhões, o que representa um aumento de 19% relativamente aos R\$ 1.340 milhões despendidos em 2014.

Considerando a composição dos desembolsos, R\$ 955 milhões correspondem à amortização de principal e R\$ 634 milhões referem-se a juros e encargos.

TABELA 7.29 DESEMBOLSOS ORÇAMENTÁRIOS DA DÍVIDA (VALORES EM R\$ MILHÕES)				
ESPECIFICAÇÃO	2012	2013	2014	2015
Amortizações	1.032	1.682	797	955
Juros e demais encargos	516	498	543	634
TOTAL	1.548	2.179	1.340	1.589

Obs: Não inclui desembolsos referentes a Outras Dívidas, Precatórios, URBIS Tributos Federais, Seguro Habitacional URBIS e Parcelamentos de Encargos Trabalhistas.
Fonte: SICOF (2012) E FIPLAN (2013 a 2015)



Fonte: Sistema da Dívida Pública (SDP)

Nestes totais a participação mais significativa é a da dívida contratada sob a Lei nº 9.496/97, cujos desembolsos com amortização de principal e com juros e demais encargos foram de, respectivamente, R\$ 235 milhões, ou 25%, e R\$ 264 milhões, ou 42%.

Contratações de Operações de Crédito

Em 2015 não houve contratação de novas operações de crédito, mas apenas a assinatura de aditivo que ampliou o prazo de liberação relativo à operação de crédito contratada junto ao Banco do Brasil para execução do Programa Investimentos.

Limites ao endividamento

A contratação de operações de crédito, ou o endividamento, é um instrumento por meio do qual o setor público antecipa receitas, ampliando a sua capacidade de realizar os investimentos necessários ao desenvolvimento econômico-social. Entretanto, tendo em vista a sua sustentabilidade, o endividamento deve observar limites legais para determinados indicadores, definidos com a finalidade de garantir o equilíbrio das finanças públicas no longo prazo.

Um dos mais importantes indicadores referentes ao endividamento dos Estados é a relação entre a Dívida Consolidada Líquida (DCL) e a Receita Corrente Líquida (RCL), uma medida de capacidade de endividamento cujo limite máximo está definido na Resolução do Senado Federal nº 40, de 20 de dezembro de 2001. Conforme este dispositivo legal, a Dívida Consolidada Líquida, obtida a partir da Dívida Consolidada Bruta por meio da dedução das disponibilidades de caixa, das aplicações financeiras e de demais haveres, não deve ser superior a 200% (duzentos por cento) da Receita Corrente Líquida.

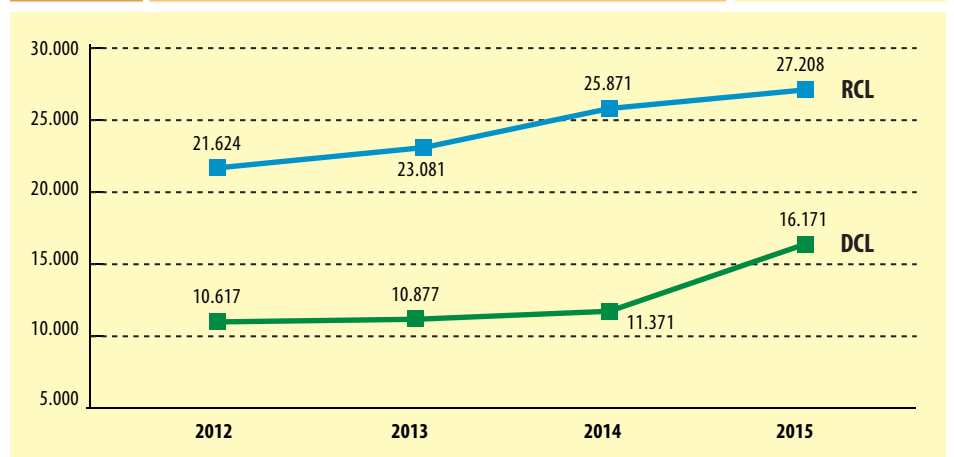


Em relação ao Estado da Bahia, em dezembro de 2015 a DCL e a RCL alcançaram os montantes de, respectivamente, R\$ 16.171 milhões e R\$ 27.208 milhões, o que resultou em uma relação DCL/RCL igual a 59%, cumprindo-se dessa forma o estabelecido na legislação. Considerando os componentes da relação, observa-se, na comparação com o ano de 2014, aumento nominal de 52% na DCL e de 26% na RCL, o que explica a inflexão observada na trajetória de declínio até então apresentada pelo indicador.

TABELA 7.31 ESPECIFICAÇÃO	RELAÇÃO DÍVIDA CONSOLIDADA LÍQUIDA/RECEITA CORRENTE LÍQUIDA			VALOR EM R\$ MILHÕES	
	2012	2013	2014	2015	
Dívida Consolidada Líquida (DCL)	10.617	10.877	11.371	16.171	
Receita Corrente Líquida (RCL)	21.624	23.081	25.871	27.208	
Relação	49%	47%	44%	59%	

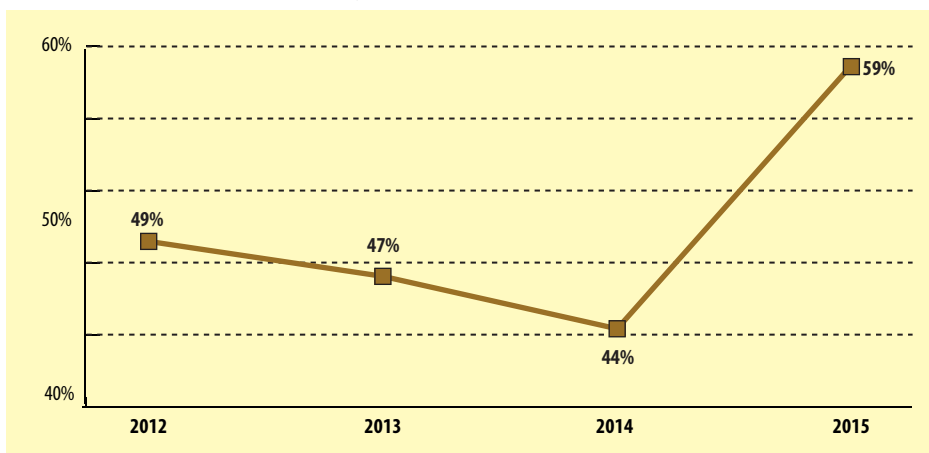
Fonte: SICOF e FIPLAN

Gráfico 7.26 DÍVIDA CONSOLIDADA LÍQUIDA (DCL) X RECEITA CORRENTE LÍQUIDA (RCL) Bahia, 2015



Fonte: SICOF e FIPLAN

Gráfico 7.25 RELAÇÃO DÍVIDA CONSOLIDADA LÍQUIDA (DCL)/RECEITA CORRENTE LÍQUIDA (RCL) Bahia, 2015



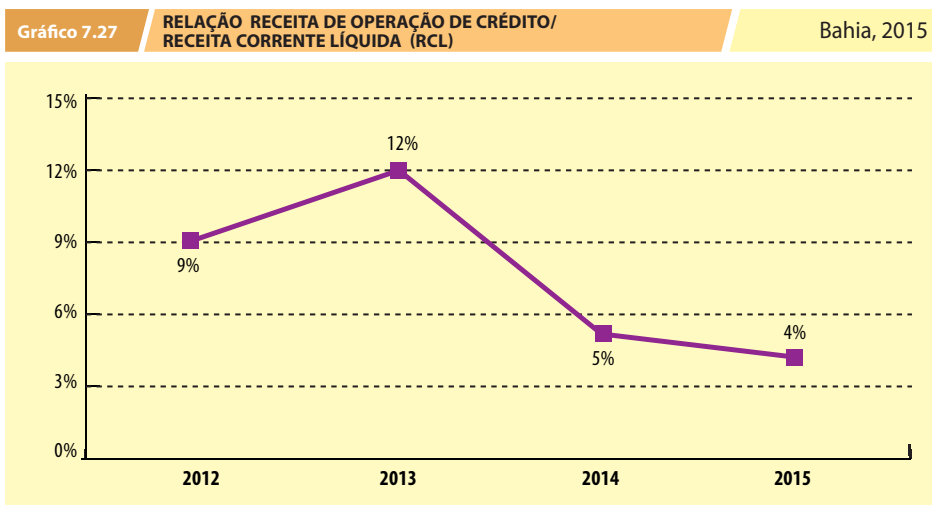
Fonte: SICOF e FIPLAN

Um segundo indicador para controle do endividamento é definido no inciso I do Art. 7º da Resolução do Senado Federal nº 43, de 21 de dezembro de 2001, segundo a qual o montante global das operações de crédito realizadas num exercício financeiro não poderá exceder a 16,0% (dezesesseis por cento) da Receita Corrente Líquida (RCL). Já com relação às operações de crédito por antecipação de receita orçamentária, o mesmo instrumento legal, no seu Art. 10, determina um comprometimento de no máximo 7,0% da RCL.

Conforme a Tabela 7.32, em 2015 a receita da contratação de operações de crédito e a RCL obtidas foram de, respectivamente, R\$ 1.015 milhões e R\$ 27.208 milhões. Estes valores indicam um comprometimento de 4% desta última, atendendo-se, como nos três anos anteriores, ao disposto na legislação. Com relação às operações de crédito por antecipação de receita orçamentária, em 2015, assim como nos anos anteriores, o Estado não utilizou essa modalidade de operação de crédito.

TABELA 7.32				
RELAÇÃO RECEITA DE OPERAÇÕES DE CRÉDITO / RECEITA CORRENTE LÍQUIDA (VALORES EM R\$ MILHÕES)				
ESPECIFICAÇÃO	2012	2013	2014	2015
Receita de Operações de Crédito	1.855	2.657	1.422	1.015
Receita Corrente Líquida (RCL)	21.624	23.081	25.871	27.208
Relação	9%	12%	5%	4%

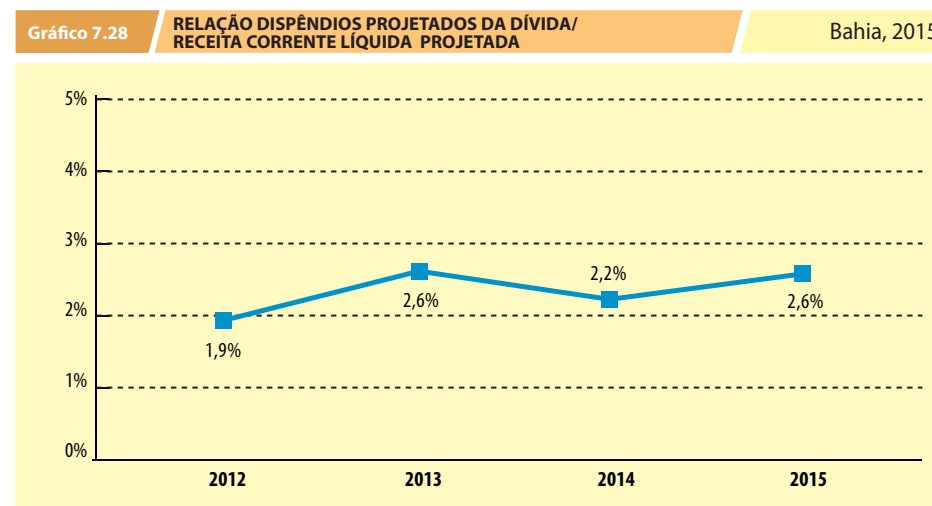
Fonte: FIPLAN



Fonte: FIPLAN

Um terceiro indicador para controle do endividamento é a Capacidade de Pagamento da dívida, definida nas resoluções nº 43, de 21 de dezembro de 2001, e nº 47, de 23 de dezembro de 2008, ambas do Senado Federal. De acordo com esses normativos, a média anual do comprometimento da RCL com amortizações, juros e demais encargos da dívida consolidada, inclusive aqueles relativos a valores a desembolsar de operações de crédito já contratadas e a contratar, não

poderá exceder a 11,5% (onze inteiros e cinco décimos por cento). Em relação a este indicador, ao final de 2015, com um horizonte de vencimentos encerrando em 2049, o Estado da Bahia apresentou um comprometimento médio anual de 2,6% da RCL, atendendo ao determinado na legislação.



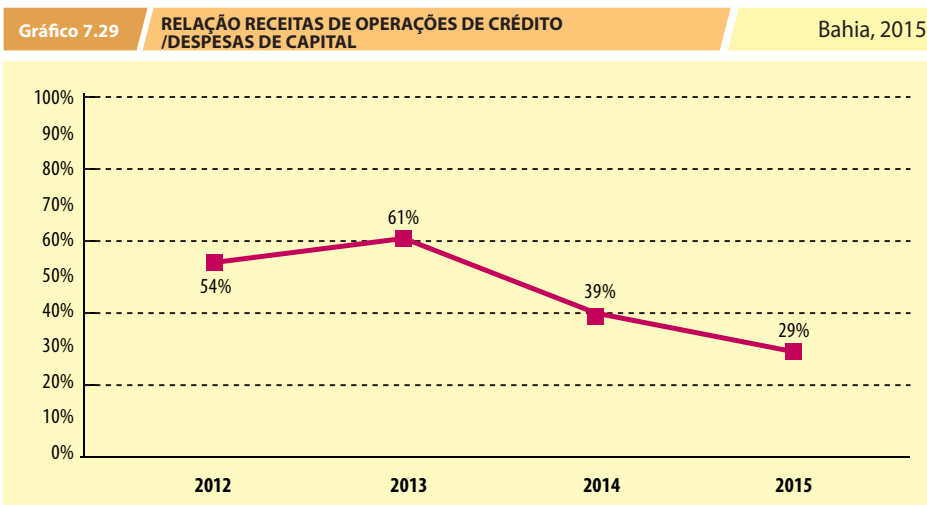
Fonte: Gerência da Dívida Pública

Um quarto limite, conhecido como “Regra de Ouro”, é definido na Constituição Federal, em seu art. 157, inciso III, segundo o qual “é vedada a realização de operações de crédito que excedam o montante das despesas de capital, ressalvadas as autorizadas mediante créditos suplementares ou especiais com finalidades precisas, aprovadas pelo Poder Legislativo por maioria absoluta”. No exercício de 2015 o Estado da Bahia respeitou este limite, tendo sido realizadas receitas de operações de crédito num total de R\$ 1.015 milhões e executadas despesas de capital no valor de R\$ 3.528 milhões, obtendo-se uma relação de 29%.



TABELA 7.33		RELAÇÃO RECEITAS DE OPERAÇÕES DE CRÉDITO / DESPESAS DE CAPITAL (VALOR EM R\$ MILHÕES)			
ESPECIFICAÇÃO	2012	2013	2014	2015	
Receitas de Operações de Crédito	1.855	2.657	1.422	1.015	
Despesas de Capital	3.411	4.369	3.638	3.528	
Relação	54%	61%	39%	29%	

Fonte: FIPLAN



Fonte: FIPLAN

Um último limite a ser observado é aquele referente às garantias. A concessão de garantia consiste no compromisso de adimplência de obrigação financeira decorrente da contratação de operação de crédito por ente da federação ou entidade a ele vinculada. A garantia está condicionada ao oferecimento de contragarantia pela entidade ou órgão que contraiu a obrigação, em valor igual ou superior ao da garantia a ser concedida, e à adimplência da entidade que a pleitear, relativamente às suas obrigações junto ao garantidor e às entidades por este controladas, observado o seguinte:

- Não será exigida contragarantia de Órgãos e Entidades do próprio ente; e a contragarantia exigida pela União a Estado ou Município, ou pelos
- Estados aos Municípios, consistirá na vinculação de receitas tributárias diretamente arrecadadas ou provenientes de transferências constitucionais, com outorga de poderes ao garantidor para retê-las e empregar o respectivo valor na liquidação da dívida vencida.

Assim, as garantias concedidas por um ente público podem ser entendidas como passivos ou obrigações potenciais. Isto se deve ao fato de que, a depender da ocorrência de eventos futuros relacionados à capacidade de pagamento do ente beneficiário da concessão e à solidez das contragarantias, as garantias podem vir a se constituir em dívida, sendo necessário o controle por meio da imposição de limites à sua concessão.

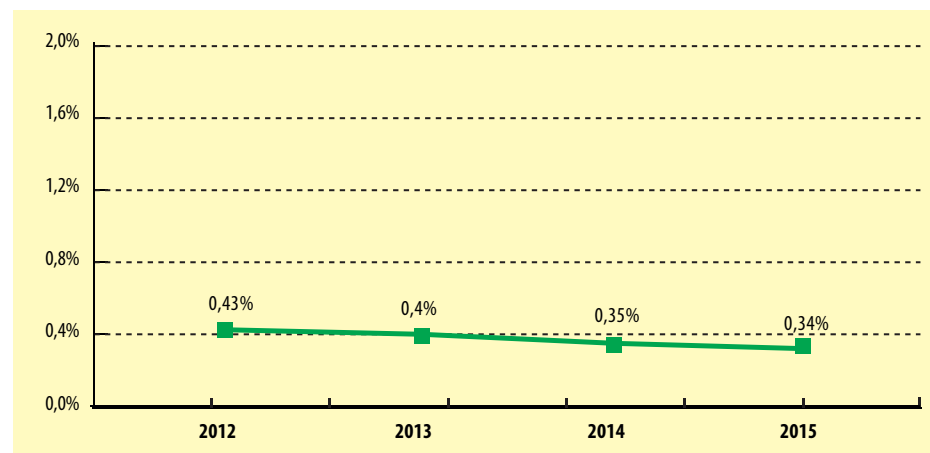
Deste modo, o Art. 9º da Resolução do Senado Federal nº 43, de 21 de dezembro de 2001, determina que o saldo global das garantias concedidas pelos Estados não poderá exceder a 22,0% (vinte e dois por cento) da Receita Corrente Líquida, podendo este limite ser elevado para até 32,0% (trinta e dois por cento), conforme critérios estabelecidos nesta Resolução. No que diz respeito ao Estado da Bahia, ao final do exercício de 2015, conforme a Tabela 7.34 e o Gráfico 7.30, o valor de garantias concedidas foi de R\$ 92 milhões, o que corresponde a 0,34% da Receita Corrente Líquida, no valor de R\$ 27.208 milhões. Desse modo, como ocorrido em anos anteriores, atendeu-se ao limite de comprometimento da RCL com as garantias concedidas.



TABELA 7.34		RELAÇÃO GARANTIAS CONCEDIDAS / RECEITA CORRENTE LÍQUIDA (VALORES EM R\$ MILHÕES)			
ESPECIFICAÇÃO	2012	2013	2014	2015	
Garantias concedidas	92	92	92	92	
Receita Corrente Líquida	21.624	23.081	25.871	27.208	
Relação	0,43%	0,40%	0,35%	0,34%	

Fonte: FIPLAN

Gráfico 7.30 / RELAÇÃO GARANTIAS CONCEDIDAS / RECEITA CORRENTE LÍQUIDA / Bahia, 2015



Fonte: FIPLAN



8. GLOSSÁRIO

Achados de Auditoria – São fatos significativos a serem relatados, devendo ser relevantes, objetivos e suficientemente fundamentados para sustentar as conclusões do auditor.

Administração Direta – Conjunto de órgãos diretamente ligados às pessoas federativas (União, Estados, DF. e Municípios), aos quais é atribuída a competência para o exercício, de forma centralizada, das atividades administrativas do Estado.
Administração Indireta – Conjunto de entidades (autarquias, fundações instituídas e mantidas pelo Estado, sociedades de economia mista e empresas públicas) que, vinculadas à Administração Direta, têm a competência para o exercício de forma descentralizada de atividades administrativas.

Amortização da Dívida – Despesas com pagamento e refinanciamento do principal e da atualização monetária ou cambial da dívida pública interna e externa, contratual ou mobiliária.

Ativo – São recursos controlados pela entidade como resultado de eventos passados e do qual se espera que resultem para a entidade benefícios econômicos futuros ou potencial de serviços.

Ativo Circulante – Compreende os ativos que atendam a qualquer um dos seguintes critérios: sejam caixa ou equivalente de caixa; sejam realizáveis ou mantidos para venda ou consumo dentro do ciclo operacional da entidade; sejam mantidos para negociação; sejam realizáveis até doze meses após a data das demonstrações contábeis.

Ativo Não Circulante – Compreende o ativo realizável a longo prazo, os investimentos, o imobilizado e o intangível.

Autarquia – Entidade administrativa autônoma criada por lei, com personalidade jurídica de direito público, com patrimônio e receita próprios, para executar atividades típicas da administração pública, que requeiram, para seu melhor funcionamento, gestão administrativa e financeira descentralizada.

Balanço Financeiro – Demonstra o Ingresso e dispêndio orçamentária, bem como os de natureza extraorçamentária, conjugados com os saldos em espécie provenientes do exercício anterior, e os que se transferem para o exercício seguinte.

Balanco Orçamentário – Evidencia as receitas e as despesas orçamentárias, por categoria econômica, confrontando o orçamento inicial e as suas alterações com a execução, demonstra o resultado orçamentário. O Balanco Orçamentário é composto por : a) Quadro Principal; b) Quadro da Execução dos Restos a Pagar Não Processados; e c) Quadro da Execução dos Restos a Pagar Processados.

Balanco Patrimonial – Estrutura-se em Ativo, Passivo, Patrimônio Líquido ou Passivo a Descoberto. Evidencia de maneira qualitativa e quantitativa a situação patrimonial da entidade governamental.

Classificação por Categoria Econômica – Agrupamento das receitas e despesas orçamentárias em correntes e de capital, com o objetivo de propiciar informações de caráter macroeconômico, ou seja, sobre os efeitos dos gastos do governo na economia, e destinadas aos respectivos acompanhamentos e controle administrativo e gerencial.

Concessão Administrativa – É o contrato de prestação de serviços de que a Administração Pública seja a usuária direta ou indireta, ainda que envolva execução de obra ou fornecimento e instalação de bens (Lei nº 11.079 de 30.12.2004).

Concessão Patrocinada – É a concessão de serviços públicos ou de obras públicas de que trata a Lei nº 8.987, de 13 de fevereiro de 1995, quando envolver, adicionalmente, à tarifa cobrada dos usuários contraprestação pecuniária do parceiro público ao parceiro privado. (Lei nº 11.079 de 30.12.2004)

Consolidação das Demonstrações Contábeis – É o processo de agregação dos saldos das contas de mais de uma entidade, excluindo-se as transações recíprocas, de modo a disponibilizar os macro agregados do setor público, proporcionando uma visão global do resultado.

Contas de Compensação – Compreendem os atos que possam vir a afetar o patrimônio.

Contas de Interligação de Unidades – São contas cujo objetivo é registrar as transferências de créditos recebidas entre unidades orçamentárias e gestoras que não apresentem liberação de recursos; e também registrar os repasses, sub-repasses e transferências de recursos financeiros realizados para as unidades orçamentárias e destas para as unidades gestoras, no âmbito da administração Estadual.

Crédito Adicional – Autorização de despesas não computadas ou dotadas com insuficiência na lei de orçamento. Segundo o art. 42 da Lei nº4320/64 os créditos adicionais classificam-se em: 1 – suplementares, os destinados a reforço de dotação orçamentária; 2 – especiais, os destinados a despesas para as quais não haja dotação orçamentária específica; 3 – extraordinários, os destinados a despesas urgentes e imprevistas, em caso de guerra, comoção intestina ou calamidade pública. A abertura dos créditos suplementares e especiais depende da existência de recursos disponíveis para ocorrer a despesa, será precedida de exposição justificada, sendo autorizados por lei e abertos por decreto do Poder Executivo.

Deduções da Receita Orçamentária – São recursos arrecadados que não pertencem ao arrecadador, não são aplicáveis em programas e ações governamentais sob a responsabilidade do ente arrecadador. No âmbito da Administração Pública, a dedução de receita é utilizada nas seguintes situações, entre outras: restituição de tributos recebidos a maior ou indevidamente; recursos que o ente tenha a competência de arrecadar, mas que pertencem a outro ente, de acordo com a lei em vigor.

Déficit – É o excesso de despesa sobre a receita, quer na previsão, quer na execução.

Déficit da Execução Orçamentária – Ocorre quando a despesa empenhada é maior que a receita realizada.



Déficit de Capital – Ocorre quando a despesa de capital é maior que a receita de capital.

Déficit Financeiro – Ocorre quando a maior saída de numerário em relação à entrada, em um determinado período. No Balanço Financeiro o déficit é verificado quando o saldo que passa para o exercício seguinte é menor que o saldo do exercício anterior.

Demonstração dos Fluxos de Caixa – Demonstra a origem e a aplicação de recurso que transitou pelo Caixa em um determinado período e o resultado desse fluxo. Esta demonstração permite a análise da capacidade de a entidade gerar caixa e equivalentes de caixa e da utilização de recursos próprios e de terceiros em suas atividades.

Demonstração das Variações Patrimoniais – Evidenciará as alterações verificadas no patrimônio e indicará o resultado patrimonial do exercício.

Despesa Corrente – Categoria Econômica de Despesa que não contribui diretamente para a formação ou aquisição de um bem patrimonial, a exemplo dos gastos destinados à manutenção e ao funcionamento de órgãos, entidades e à continuidade na prestação de serviços públicos, à conservação de bens móveis e imóveis e ao pagamento de juros e encargos da dívida pública.

Despesa de Capital – Categoria Econômica de Despesa que contribui de forma direta para a formação ou aquisição de um bem patrimonial, a exemplo dos gastos com o planejamento e a execução de obras; a aquisição de instalações, equipamentos e material permanente; aquisição e subscrição de títulos representativos do capital de empresas ou entidades de qualquer natureza, e outros.

Despesa de Exercícios Anteriores – DEA – São despesas de exercícios encerrados, para as quais o orçamento respectivo consignava crédito próprio, com saldo suficiente para atendê-las, que não se tenham processado na época própria, bem como os Restos a Pagar com prescrição interrompida e os compromissos reconhecidos após o encerramento do exercício correspondente, poderão ser pagas à conta de dotação específica consignada no orçamento, discriminada por elemento, obedecida, sempre que possível, a ordem cronológica.

Despesa Obrigatória de Caráter Continuado – Considera-se a despesa corrente derivada de lei, medida provisória ou ato administrativo normativo que fixem para o ente a obrigação legal de sua execução por um período superior a dois exercícios (Art. 17 da LC nº 101/2000).

Despesa Orçamentária – É aquela executada por entidade pública e privada que depende de autorização legislativa para sua realização, por meio da Lei Orçamentária Anual ou de Créditos Adicionais, com a finalidade de cumprir os programas de governo, bem como garantir o atendimento dos serviços públicos e o pagamento de amortização e juros da dívida pública.

Despesas Empenhadas – É o valor do crédito orçamentário ou adicional utilizado para fazer face a compromisso assumido.

Despesas Liquidadas – É o valor da despesa que já foi verificado o direito adquirido pelo credor de receber o pagamento. É o estágio da despesa orçamentária, precedido do empenho e antecedido do pagamento.

Despesas Pagas – É o valor da despesa que consiste na entrega de numerário ao credor e só pode ser efetuado após a regular liquidação da despesa.

Despesa Total com Pessoal – Entende-se como o somatório dos gastos com os ativos, inativos e pensionistas, relativos a mandatos eletivos, cargos, funções ou empregos, civis e militares, abrangidas quaisquer espécies remuneratórias (vencimentos e vantagens, fixas e variáveis, subsídios, proventos, reformas e pensões, adicionais, gratificações, horas extras), encargos sociais e contribuições previdenciárias recolhidas pelo ente, bem como os valores dos contratos de terceirização de mão-de-obra que se referem à substituição de servidores e empregados públicos. (Art. 18 da LC nº 101/00).

Despesas Intra-orçamentárias – Ocorrem quando órgão, fundos, autarquias, fundações, empresas estatais dependentes integrantes dos orçamentos fiscais e da seguridade social efetuam aquisições de materiais, bens e serviços, realizam pagamento de impostos, taxas e contribuições, além de outras operações, quando o receptor dos recursos também for órgão, fundo, autarquia, fundação, empresa estatal dependente ou outra entidade constante desse orçamento, no âmbito da mesma esfera de governo.

Despesas Fiscais – São as despesas típicas da ação governamental: pagamento de pessoal, manutenção de serviços públicos, construção de hospitais, estradas, portos, etc. O conceito deriva do entendimento do que vem a ser receitas fiscais – aquelas resultantes das ações precípua do Estado, tais como impostos, taxas, contribuições e transferências, em contraposição com as receitas não fiscais, que podem ser consideradas as eventuais e não resultantes da ação primordial do Estado, tais como operações de crédito, receitas financeiras, alienações de bens e outras.

Despesas Não Fiscais – São as despesas não decorrentes das ações precípua do governo, a exemplo da amortização e juros da dívida, concessões de empréstimos e financiamentos e aquisição de títulos de capital não integralizado.

Dispêndios Extraorçamentários – Compreendem os pagamentos ou devoluções que não precisam se submeter ao processo de execução orçamentária.

Dívida Ativa – É o conjunto de créditos da Fazenda Pública, de natureza tributária ou não tributária, exigíveis pelo transcurso do prazo para pagamento, inscritos, na forma da legislação, em registro próprio, após apurada a sua liquidez e certeza.

Dotação – Limite de crédito consignado na lei de orçamento ou crédito adicional, para atender determinada despesa.

Economia Orçamentária – Ocorre quando o valor da despesa empenhada é menor que o valor da despesa autorizada.

Elemento de Despesa – É o componente da classificação da despesa, segundo a sua natureza, que tem por finalidade identificar os objetos de gasto, tais como vencimentos e vantagens fixas, juros, diárias, material de consumo, serviços de terceiros prestados sob qualquer forma, subvenções sociais, obras e instalações, equipamentos e material permanente, auxílios, amortização e outros. É facultado o desdobramento suplementar dos elementos para atendimento das necessidades de escrituração contábil e controle da execução.

Empréstimo – É o meio pelo qual uma pessoa, seja física ou jurídica, transfere o domínio da coisa emprestada ao mutuário (devedor), sob determinada condição, correndo por conta do mutuário todos os riscos dela, desde a tradição. As Instituições Financeiras emprestam dinheiro ao devedor, mediante pagamento de juros.

Empresa Estatal Dependente – Empresa controlada que, no exercício anterior, tenha recebido recursos financeiros de seu controlador, destinados ao pagamento de despesas com pessoal ou de custeio em geral ou de capital, excluídos, neste



último caso, aqueles provenientes de aumento de participação acionária, e tenha, no exercício corrente, autorização orçamentária para recebimento de recursos financeiros com idêntica finalidade.

Empresa Estatal Não Dependente – É aquela que não recebe recursos do Estado, excluídos o aporte de participação acionária.

Empresa Sociedade de Economia Mista – Entidade dotada de personalidade jurídica de direito privado, com patrimônio próprio, sob a forma de Sociedade Anônima, no qual o sócio majoritário será sempre o Poder Público ou algum outro ente da Administração Pública, instituída por autorização de lei específica, para a exploração de atividade econômica ou industrial, que o governo seja levado a exercer por força de contingência ou conveniência administrativa tendo em vista o interesse público.

Empresa Pública – Entidade dotada de personalidade jurídica de direito privado, com patrimônio próprio, participação exclusiva do Poder Público no seu capital e direção, instituída por autorização de lei específica, para a exploração de atividade econômica ou industrial, que o governo seja levado a exercer por força de contingência ou conveniência administrativa tendo em vista o interesse público.

Entidade – É a denominação genérica para Estado, autarquias, fundações, empresas públicas e sociedades de economia mista, que são criadas por lei ou mediante prévia autorização legislativa, com personalidade jurídica e patrimônio próprio, para a execução de atividades, que lhes são atribuídas em lei.

Estoque da Dívida – É o mesmo que Dívida Consolidada.

Excesso de Arrecadação – É o saldo positivo das diferenças acumuladas mês a mês, entre a receita prevista e a realizada, considerando-se, ainda, a tendência do exercício. Distingue-se em: Excesso do Estado – quando se refere aos recursos identificados pelas fontes de recursos do Tesouro Estadual; Excesso da Entidade é aquele cuja demonstração é procedida pela entidade da Administração indireta interessada e se refere aos recursos próprios cujas fontes não são provenientes do Tesouro Estadual.

Execução Financeira – Representa a utilização dos recursos financeiros em função da programação financeira até a fase do pagamento, visando atender a realização dos projetos e atividades consignadas no Orçamento.

Execução Orçamentária – Representa a previsão da receita e sua realização, bem como a utilização dos créditos consignados no orçamento em todas as suas fases: descentralização, empenho e liquidação.

FIPLAN – Sistema Integrado de Planejamento, Contabilidade e Finanças do Estado da Bahia.

Financiamento – É uma operação financeira em que a parte financiadora fornece recursos para outra parte que está sendo financiada, de modo que esta possa executar algum investimento específico, previamente acordado.

Fonte de Recursos – Identificação da origem e natureza dos recursos orçamentários através de código e descrição, observado o seguinte esquema de classificação: Recursos do Tesouro, subdivididos em recursos ordinários e recursos vinculados; e de Outras Fontes, subdivididos em próprios e vinculados, cuja arrecadação é efetuada pelas entidades da Administração indireta.

Frustração de Receita – Ocorre quando a receita realizada é menor que a receita prevista.

Função – Um dos critérios da estrutura legal de classificação da despesa orçamentária por área de atuação do poder público, para fins de programação e orçamento, por meio das quais o Governo procura alcançar seus objetivos. Representa o maior nível de agregação das diversas áreas de despesa que competem ao setor público. Exemplos: Justiça, Administração, Educação e Saúde, Transporte, dentre outras.

Fundação Instituída e mantida pelo Estado – Entidade dotada de personalidade jurídica, de direito público ou privado, e destinado, por lei, ao desempenho de atividades do Estado na ordem social, com capacidade de auto-administração e mediante controle da Administração Governamental, nos termos da lei.

Fundo Especial – Parcela de receitas vinculada por lei à realização de determinados objetivos ou serviços.

Fundo Perdido Não Reembolsável – Significa dizer que o apoio calculado e entregue ao candidato ao programa não tem de ser devolvido por este à entidade gestora.

Índice Geral de Preços – Disponibilidade Interna – IGP- DI – Índice que visa refletir as variações mensais de preços, pesquisados do dia 1º ao último dia do mês corrente. Ele é formado pelo Índice de Preços por Atacado – IPA, Índice de Preços ao Consumidor-IPC e Índice Nacional do Custo da Construção – INCC, com pesos de 60%, 30% e 10%, respectivamente. O índice apura as variações de preços de matérias-primas agrícolas e industriais no atacado e de bens e serviços finais no consumo.

Ingressos – Correspondem a todas as quantias recebidas.

Ingressos Extraorçamentários – São valores de caráter temporário e que correspondem a créditos de terceiros do qual o Estado é um simples depositário. Não constitui Receita Orçamentária e seu registro provoca o surgimento de passivos.

Ingressos orçamentários – São aqueles pertencentes ao ente público, realizadas com exclusividade para aplicação em programas e ações governamentais.

Inversões Financeiras – Despesas com a aquisição de imóveis ou bens de capital já em utilização; aquisição de títulos representativos do capital de empresas ou entidades de qualquer espécie, já constituídas, quando a operação não importe aumento de capital; e com a constituição ou aumento do capital de empresas.

Investimentos – São Despesas de Capital destinadas ao planejamento e à execução de obras, inclusive com a aquisição de imóveis considerados necessários à realização destas últimas e com a aquisição de instalações, equipamentos e material permanente.

Lei de Diretrizes Orçamentárias – LDO – Lei de iniciativa do Poder Executivo, instituída pelo art. 165 da CF e art. 159 da CE, que compreende as metas e prioridades da administração pública federal, estadual ou municipal, incluindo as despesas de capital para o exercício financeiro subsequente; orienta a elaboração da Lei Orçamentária Anual; dispõe sobre as alterações na legislação tributária; estabelece a política de aplicação das agências financeiras oficiais de fomento.

Lei Kandir – Lei Complementar 87/96 que consiste na compensação pelas perdas decorrentes da desoneração do Imposto incidente sobre os produtos (primários, industrializados e semi-elaborados) e serviços exportados. Estimula os setores produtivos voltados a exportação e favorece o saldo da balança comercial.



Lei Orçamentária Anual – LOA – Lei especial de iniciativa do Poder Executivo que contém a discriminação da receita e despesa orçamentárias para determinado exercício financeiro, de forma a evidenciar a política econômica financeira do Governo e o programa de trabalho dos Poderes, seus órgãos, fundos e entidades da Administração indireta, compreendendo: orçamento fiscal; orçamento de investimento de empresas estatais e orçamento da seguridade social.

Metas Fiscais – São metas anuais estabelecidas na Lei de Diretrizes Orçamentárias – LDO, em valores correntes e constantes, relativas a receitas, despesas, resultados nominal e primário e montante da dívida pública, para o exercício a que se referirem e para os dois seguintes.

Notas Explicativas – São informações que visam complementar as demonstrações financeiras e esclarecer os critérios contábeis utilizados pela entidade, a composição dos saldos de determinadas Contas, os métodos de depreciação, os principais critérios de avaliação dos elementos patrimoniais etc.

Órgãos – São centros de competência instituídos para o desempenho das funções estatais, através de seus agentes, cuja atuação é imputada à pessoa jurídica a que pertencem.

Operação de Crédito – Corresponde ao compromisso financeiro assumido em razão de mútuo, abertura de crédito, emissão e aceite de título, aquisição financiada de bens e serviços, arrendamento mercantil e outras operações assemelhadas, inclusive com o uso de derivativos financeiros.

Orçamento da Seguridade Social – Orçamento que integra a Lei Orçamentária Anual, compreendendo as ações destinadas a assegurar os direitos relativos à saúde, à previdência e à assistência social, desenvolvidas pelos Poderes da União,

Estado, Distrito Federal ou Município, seus órgãos, fundos, autarquias, fundações e empresa estatal dependente.

Orçamento de Investimento – Orçamento que integra a Lei Orçamentária Anual, compreendendo os investimentos das empresas não dependentes em que o Estado detenha a maioria do capital social com direito a voto.

Orçamento Fiscal – Orçamento que integra a Lei Orçamentária Anual, que estima as receitas e fixa as despesas, de modo a demonstrar a programação dos Poderes da União, Estado, Distrito Federal ou Município, seus órgãos, fundos, autarquias, fundações e empresa estatal dependente.

Organismos Bilaterais e Multilaterais de Crédito – Organizações de Crédito onde dois ou mais países subscrevem seu Capital Social.

PAF-ECF – Programa Aplicativo Fiscal que faz a interface com o ECF-IF (Equipamento Emissor de Cupom Fiscal – Impressora Fiscal) para consecução dos serviços públicos ou mantidas na condição de fiel depositário, bem como as contingências e as provisões.

Parceria Público-Privada – PPP – É o contrato administrativo de concessão, na modalidade patrocinada ou administrativa, celebrado entre a Administração Pública direta e indireta e entidade privada, através do qual o agente privado participa da implantação e do desenvolvimento da obra, serviço ou empreendimento público, bem como da exploração ou da gestão, total ou parcial, das atividades dele decorrente, observada a legislação pertinente. Concessão patrocinada ocorre quando envolver, adicionalmente à tarifa cobrada dos usuários, contraprestação pecuniária do parceiro público ao parceiro privado. Concessão administrativa ocorre quando a Administração Pública seja a usuária direta ou indireta, ainda que envolva execução de obra ou fornecimento e instalação de bens.

Passivo – São obrigações presentes da entidade, derivadas de eventos passados, cujos pagamentos se esperam que resultem para a entidade, saídas de recursos capazes de gerar benefícios econômicos ou potenciais de serviços.

Passivo Atuarial – Ocorre quando o valor das Reservas Matemáticas é superior ao valor do Patrimônio já constituído, ou seja, o fundo de previdência apresenta mais obrigações com seus participantes do que caixa para cobrir o pagamento das obrigações.

Passivo Circulante – Compreende as obrigações conhecidas e estimadas classificadas como circulantes quando corresponderem a valores exigíveis até doze meses após a data das demonstrações contábeis. Os demais passivos devem ser classificados como não circulantes.

Passivo Não circulante – Compreende as obrigações conhecidas e estimadas que não atendam a nenhum dos critérios para serem classificadas no passivo circulante.

Patrimônio Líquido – Representa o valor residual dos ativos da entidade depois de deduzidos todos seus passivos.

Plano Plurianual – PPA – Programação global da gestão governamental em que constam os programas e projetos de desenvolvimento setorial e regional, com previsão de ações a serem desenvolvidas num período de 4 (quatro) anos. Serve de base para as programações anuais.

Provisões – Representam expectativas de perdas de ativos, ou estimativas de valores a desembolsar que, apesar de financeiramente ainda não efetivadas, derivam de fatos geradores contábeis já ocorridos.

Precatório Judicial – É a requisição de pagamento feito pelo Presidente do Tribunal, que proferiu a decisão contra Fazenda Pública (União, Estados membros, DF e Municípios). É a forma de execução contra a Fazenda Pública, regulada pelo art. 730 do Código de Processo Civil e cujas regras para pagamento estão previstas no art. 100 da Constituição Federal, alterada pela Emenda 62 / 09, de 09/12/2009. De acordo com o art. 30 da Lei de Responsabilidade Fiscal – LRF, os precatórios judiciais não pagos durante a execução do orçamento em que houverem sido incluídos integram a dívida consolidada, para fins de aplicação dos limites.

Programa – É a unidade básica de planejamento e gestão do plano plurianual, constituída por um conjunto de ações articuladas, cujos produtos, bens e serviços ofertados à sociedade concorrem para a consecução de objetivo comum preestabelecido, mensurado por um indicador, tendo em vista a solução de um problema ou atender uma necessidade ou demanda da sociedade.

Receita Corrente Líquida – RCL – Terminologia dada ao parâmetro destinado a estabelecer limites legais definidos pela Lei de Responsabilidade Fiscal. É o somatório da arrecadação das receitas tributárias, de contribuições, patrimoniais, industriais, agropecuárias, de serviços, transferências correntes e outras receitas correntes, consideradas as deduções conforme o ente União, Estado, Distrito Federal ou Municípios. No caso do Estado da Bahia, são deduzidas as parcelas entregues aos Municípios por determinação constitucional, a contribuição dos segurados para o custeio de sistema de previdência e assistência social dos servidores, as receitas provenientes da compensação financeira entre os regimes de previdência social e o aporte financeiro do Estado ao Fundo de Manutenção e Desenvolvimento da Educação Básica e de Valorização dos Profissionais da Educação (FUNDEB).



Receita Líquida Real – Segundo a Lei Federal nº 9.496/97, no seu artigo 2º, parágrafo único, corresponde ao montante da Receita Realizada – soma das Receitas Orçamentárias das fontes do tesouro no período de doze meses anteriores ao mês imediatamente anterior àquele em que se estiver apurando – deduzidas: as Receitas de Operações de Crédito, as Receitas de Alienação de Bens, as Transferências Voluntárias ou Doações com o fim específico de atender às Despesas de Capital, às Despesas com Transferências Constitucionais e Legais aos municípios e parte dos recursos do FUNDEB.

Receita Orçamentária – (Ver ingressos orçamentários)

Receita Ordinária – Receita realizada sem vinculação específica, à disposição do Tesouro para a execução do orçamento, conforme alocação das despesas.

Receita Própria – Recursos oriundos do esforço de arrecadação própria das entidades da Administração Direta e Indireta, cabendo-lhes a sua aplicação. É também denominada de recursos próprios.

Receita Vinculada – Receita realizada com destinação específica estabelecida na legislação vigente. Se a receita vinculada é instrumento de garantia de recursos à execução do planejamento, por outro lado, o aumento da vinculação introduz maior rigidez na programação orçamentária.

Receitas Correntes Intra-orçamentárias – São receitas decorrentes do fornecimento de materiais, bens e serviços, recebimentos de impostos, taxas, contribuições e outras operações, quando o fato que originar a receita decorrer de despesa de órgão, fundo, autarquia, fundação, empresa estatal dependente ou outra entidade constante dos orçamentos fiscal e da seguridade social, no âmbito da mesma esfera de governo.

Receitas de Capital Intra-orçamentárias – São receitas decorrentes do fornecimento de material permanente, obras e outras operações quando o fato que originar a receita decorrer de despesa de órgão, fundo, autarquia, fundação, empresa estatal dependente ou outra entidade constante dos orçamentos fiscal e da seguridade social, no âmbito da mesma esfera de governo.

Receitas Correntes – São aquelas oriundas do poder impositivo do Estado (Tributária e de Contribuições); da exploração de seu patrimônio (Patrimonial); da exploração de atividades econômicas (Agropecuária, Industrial e de Serviços); as provenientes de recursos financeiros recebidos de outras pessoas de direito público ou privado, quando destinadas a atender despesas classificáveis em Despesas Correntes (Transferências Correntes); e as demais receitas destinadas a atender despesas correntes que não se enquadrem nos itens anteriores (Outras Receitas Correntes).

Receitas de Capital – São aquelas provenientes da constituição de dívidas, da conversão em espécie de bens e direitos, assim como os recebidos de outras pessoas de direito público de outra esfera de governo e de direito privado destinados a atender gastos classificáveis em despesas de capital, assim como o superávit do Orçamento.

Receitas Fiscais – São as receitas resultantes das ações precípua do governo a exemplo de impostos, taxas, contribuições e transferências.

Receitas Intra-orçamentárias – São receitas de órgãos, fundos, autarquias, fundações e empresas estatais dependentes, quando o fato que originar a receita decorrer de despesa de órgão, fundo, autarquia, fundação, empresa estatal dependente no âmbito da mesma esfera de governo.

Receitas Realizadas – São todos os ingressos de caráter não devolutivo auferidas pelo poder público, em qualquer esfera governamental, para alocação e cobertura das despesas públicas. Dessa forma, todo o ingresso orçamentário constitui uma receita pública, pois tem como finalidade atender às despesas públicas.

Receitas Não Fiscais – São receitas não decorrentes das ações precípua do governo, a exemplo de operações de crédito e aplicações financeiras.

Recolhimento – Remessa das receitas arrecadadas pelos agentes administrativos ou pelos bancos autorizados ou Banco do Brasil para crédito do Tesouro Estadual. Recurso de Terceiros – Recursos pertencentes a terceiros arrecadados pelo ente público para fazer face às exigências contratuais pactuadas, para posterior devolução.

Regra de Ouro – Termo utilizado para a regra estabelecida no artigo 167, inciso III da Constituição Federal, que veda a realização de operações de créditos que excedam o montante das despesas de capital, ressalvadas as autorizadas mediante créditos suplementares ou especiais com finalidade precisa, aprovados pelo Poder Legislativo por maioria absoluta.

Reserva de Contingência – Dotação destinada ao atendimento de passivos contingentes e outros riscos e eventos fiscais imprevistos, cuja forma de utilização e montante, definidos com base na receita corrente líquida, são estabelecidas na lei de diretrizes orçamentárias.

Restos a Pagar Não Processados – São despesas que ainda dependem da prestação do serviço ou fornecimento do material, ou, que o credor já tenha cumprido suas obrigações e o direito ainda não foi apurado e reconhecido. Trata-se de despesas empenhadas, mas não liquidadas e não pagas.

Restos a Pagar Processados – São despesas liquidadas, em que o credor já cumpriu suas obrigações, isto é, entregou o material, prestou os serviços ou executou a etapa da obra, dentro do exercício. É, portanto, reconhecido como líquido e certo o seu direito ao respectivo pagamento. Trata-se de despesas empenhadas, liquidadas e não pagas.

Restos a Pagar – São as despesas empenhadas, pendentes de pagamento na data de encerramento do exercício financeiro, registrada na contabilidade. Conforme sua natureza, os restos a pagar podem ser classificados em Processados e Não Processados.

Resultado Nominal – É a variação da dívida consolidada líquida. Representa a própria necessidade de financiamento do setor público, correspondendo à diferença entre o saldo da dívida fiscal líquida no período de referência em relação ao período anterior.

Resultado Patrimonial ou Econômico – É a diferença apurada entre as Variações Ativas e as Variações Passivas. Quando o total das Variações Ativas é maior, ocorre o superávit econômico. Sendo o total das Variações Passivas maior, ocorre o déficit econômico. Ocorre o equilíbrio quando as Variações Ativas e as Variações Passivas têm valores iguais.

Resultado Primário – É a diferença apurada entre as receitas fiscais realizadas e as despesas fiscais. Se a diferença é positiva ocorre um Superávit, significando que o ente foi capaz de atender às despesas fiscais e, total ou parcial, ao serviço da dívida. Sendo o resultado negativo, significa que o ente não foi capaz de atender às despesas fiscais, recorrendo às receitas não fiscais para financiar o Déficit.

SDP – Sistema da Dívida Pública gerenciado pela Secretaria da Fazenda do Estado da Bahia.



Subfunção – Representa uma partição da função, a fim de agregar determinados subconjuntos de despesas do setor público.

Superávit Financeiro no Balanço Financeiro – ocorre quando a menor saída de numerário em relação à entrada, em um determinado período. No Balanço Financeiro o déficit é verificado quando o saldo que passa para o exercício seguinte é maior que o saldo do exercício anterior.

Superávit Orçamentário – Ocorre quando a despesa empenhada é menor que a receita realizada.

Território de Identidade – Espaço físico geográfico, não necessariamente contínuo, caracterizado por critérios multidimensionais, tais como o ambiente, a economia, a sociedade, a cultura, a política e as instituições, e uma população, como grupos sociais relativamente distintos, que se relacionam por meio de processos específicos, onde se pode distinguir um ou mais elementos que indicam identidade e coesão social, cultural e territorial.

Transferências Correntes – Subcategoria econômica da receita. É o ingresso proveniente de outros entes ou entidades de outra esfera governamental, referentes a recursos pertencentes ao ente ou entidade recebedora ou ao ente ou entidade transferidora, efetivados mediante condições preestabelecidas ou mesmo sem qualquer exigência, desde que o objetivo seja a aplicação em despesas correntes.

Transferências de Capital – Subcategoria econômica da receita. É o ingresso proveniente de outros entes ou entidades de outra esfera governamental, referente a recursos pertencentes ao ente ou entidade recebedora ou ao ente ou entidade transferidora, efetivado mediante condições preestabelecidas ou mesmo sem qualquer exigência, desde que o objetivo seja a aplicação em despesas de capital.

Transferências Voluntárias – Segundo a Lei Complementar nº 101, de 2000, entende-se por transferência voluntária a entrega de recursos correntes ou de capital a outro ente da Federação, a título de cooperação, auxílio ou assistência financeira, que não decorra de determinação constitucional, legal ou os destinados ao Sistema Único de Saúde.

Unidade Contábil – A soma, a agregação ou a divisão de patrimônios autônomos de uma ou mais entidades do setor público.

Unidade Contábil Consolidada – Representa a soma ou a agregação do patrimônio de duas ou mais Unidades Contábeis Originárias.

Unidade Contábil Descentralizada – Representa parcela do patrimônio de Unidade Contábil.

Unidade Contábil Originária – Representa o patrimônio das entidades do setor público na condição de pessoas jurídicas.

Unidade Contábil Unificada – Representa a soma ou a agregação do patrimônio de duas ou mais Unidades Contábeis Descentralizadas.

Variações Patrimoniais – São transações que promovem alterações nos elementos patrimoniais da entidade do setor público, afetando o seu resultado.

Variações Qualitativas – São aquelas decorrentes de transações no setor público que alteram a composição dos elementos patrimoniais sem afetar o patrimônio líquido.

Variações Quantitativas – São aquelas decorrentes de transações no setor público que aumentam ou diminuem o patrimônio líquido.

9. ORGÃOS DA ADMINISTRAÇÃO DIRETA

- Assembléia Legislativa – ALBA
- Tribunal de Contas do Estado – TCE
- Tribunal de Contas dos Municípios – TCM
- Tribunal de Justiça – TJ/BA
- Casa Militar do Governador – CASA MILITAR
- Procuradoria Geral do Estado – PGE
- Gabinete do Vice-Governador – VICE GOVERNADOR
- Secretaria de Infraestrutura Hídrica e Saneamento – SIHS
- Secretaria da Administração – SAEB
- Secretaria da Agricultura, Pecuária, Irrigação, Pesca e Aqüicultura – SEAGRI
- Secretaria da Educação – SEC
- Secretaria de Justiça, Direitos Humanos e Desenvolvimento Social – SJDHDS
- Secretaria da Fazenda – SEFAZ
- Casa Civil – CASA CIVIL
- Secretaria de Desenvolvimento Econômico – SDE
- Secretaria da Justiça Cidadania Direitos Humanos – SJCDH
- Secretaria do Planejamento – SEPLAN
- Secretaria de Desenvolvimento Rural – SDR
- Secretaria da Saúde – SESAB
- Secretaria de Segurança Pública – SSP
- Secretaria do Trabalho, Emprego, Renda e Esporte – SETRE
- Secretaria da Cultura – SECULT
- Secretaria de Infra-Estrutura – SEINFRA
- Secretaria de Desenvolvimento Social e Combate a Pobreza – SEDES
- Secretaria de Desenvolvimento Urbano – SEDUR
- Secretaria do Meio Ambiente – SEMA
- Secretaria de Ciência, Tecnologia e Inovação – SECTI
- Secretaria de Relações Institucionais – SERIN
- Secretaria de Promoção da Igualdade Racial – SEPROMI
- Secretaria de Desenvolvimento e Integr. Regional – SEDIR
- Secretaria de Turismo – SETUR
- Gabinete do Governador – GAB GOV
- Secretaria de Políticas para as Mulheres – SPM
- Secretaria de Adm. Penitenciária e Ressocialização – SEAP
- Secretaria de Comunicação Social – SECOM
- Ministério Público do Estado da Bahia – MP
- Defensoria Pública do Estado da Bahia – DPE-BA



10. ENTIDADES DA ADMINISTRAÇÃO INDIRETA E FUNDOS

AUTARQUIAS

- Agência Estadual de Defesa Agropecuária da Bahia – ADAB
- Agência Estadual de Regulação de Serviços Públicos de Energia, Transporte e Comunicação da Bahia – AGERBA
- Agência Reguladora de Saneamento Básico do Estado da Bahia – AGERSA
- Centro de Estudos e Desenvolvimento de Tecnologia para Auditoria – CEDASC
- Centro Industrial de Subaé – CIS
- Departamento de Infra – Estrutura de Transportes da Bahia – DERBA
- Departamento Estadual de Trânsito – DETRAN
- Instituto do Meio Ambiente e Recursos Hídricos – INEMA
- Instituto de Artesanato Visconde de Mauá – MAUÁ
- Instituto Baiano de Metrologia, Normalização e Qualidade Industrial – IBAMETRO
- Instituto do Patrimônio Artístico e Cultural da Bahia – IPAC
- Junta Comercial do Estado da Bahia – JUCEB
- Superintendência de Desenvolvimento Industrial e Comercial – SUDIC
- Superintendência de Desportos do Estado da Bahia – SUDESB
- Superintendência de Estudos Econômicos e Sociais da Bahia – SEI
- Universidade Estadual de Feira de Santana – UEFS
- Universidade Estadual de Santa Cruz – UESC
- Universidade do Sudoeste do Estado da Bahia – UESB
- Universidade Estadual da Bahia – UNEB

FUNDAÇÕES

- Fundação da Criança e do Adolescente – FUNDAC
- Fundação Cultural do Estado da Bahia – FUNCEB
- Fundação de Hematologia e Hemoterapia da Bahia – HEMOBA
- Fundação Paulo Jackson – FPJ
- Fundação Pedro Calmon – FPC
- Fundação de Amparo a Pesquisa do Estado da Bahia – FAPESB
- Instituto de Radiodifusão Educativa da Bahia – IRDEB

FUNDOS

- Fundo de Aparentamento Judicial -TJ
- Fundo de Modernização da PGE
- Fundo de Modernização do TCE
- Fundo de Custeio do Plano de Saúde dos Servidores Públicos Estaduais – FUNSERV
- Fundo Previdenciário dos Servidores Públicos do Estado da Bahia – BAPREV
- Fundo Financeiro da Previdência Social dos Servidores Públicos do Estado da Bahia – FUNPREV
- Fundo de Assistência Jurídica da Defensoria Pública do Estado – FUNDO/DPE
- Fundo de Assistência ao Educando – FAED
- Fundo de Desenvolvimento Social e Econômico – FUNDESE
- Fundo de Defesa Sanitária Vegetal – FDSV

- Fundo de Investimento Econômico e Social da Bahia – FIES
- Fundo Estadual de Combate e Erradicação da Pobreza – FUNCEP
- Fundo Estadual de Habitação de Interesse Social – FEHIS
- Fundo Estadual de Proteção ao Consumidor – FEPC
- Fundo Estadual de Logística e Transporte – FELT
- Fundo Estadual de Saúde – FES/BA
- Fundo Especial de Aperfeiçoamento dos Serviços Policiais – FEASPOL
- Fundo de Cultura da Bahia – FCBA
- Fundo Estadual de Preservação do Patrimônio Cultural – FEPPAC
- Fundo de Promoção do Trabalho Decente – FUNTRAD
- Fundo Estadual de Assistência Social – FEAS
- Fundo Estadual de Atendimento a Criança e ao Adolescente – FECRIANÇA
- Fundo de Recursos para o Meio Ambiente – FERFA
- Fundo Estadual de Recursos Hídricos da Bahia – FERHBA
- Fundo de Modernização do Ministério Público do Estado da Bahia – FMMP/BA
- Fundo Estadual do Corpo de Bombeiros Militar da Bahia – FUNEBOL

EMPRESAS ESTATAIS DEPENDENTES

EMPRESAS PÚBLICAS:

- Companhia de Desenvolvimento e Ação Regional – CAR
- Companhia de Desenvolvimento Urbano do Estado da Bahia – CONDER
- Companhia de Transportes do Estado da Bahia – CTB
- Empresa Baiana de Desenvolvimento Agrícola – EBDA

SOCIEDADES DE ECONOMIA MISTA:

- Companhia Baiana de Pesquisa Mineral – CBPM
- Companhia de Engenharia Ambiental da Bahia – CERB
- Bahia Pesca S.A. – BAHIA PESCA
- Empresa de Turismo do Estado da Bahia S. A. – BAHIATURSA

EMPRESAS ESTATAIS NÃO DEPENDENTES

- Companhia de Gás da Bahia – BAHIA GÁS
- Agência de Fomento do Estado da Bahia S/A – DESENBAHIA
- Empresa Baiana de Alimentos S/A – EBAL
- Empresa Gráfica da Bahia – EGBA
- Empresa Baiana de Águas e Saneamento S/A – EMBASA
- Companhia de Processamento de Dados do Estado da Bahia – PRODEB
- Abeffremo intes orae efecultoris prox nondem ommorum intiam, quam tratis,



11. REFERÊNCIA BIBLIOGRÁFICA

1ALBUQUERQUE, Claudiano Manoel de; MEDEIROS, Márcio; FEIJÓ, Paulo Henrique. Gestão de Finanças Públicas – Fundamentos e Práticas de Planejamento, Orçamento e Administração Financeira com Responsabilidade Fiscal. 1 ed. Brasília: Cidade Gráfica e Editora Ltda, 2006.

ARAÚJO, Inaldo da Paixão Santos. Introdução à Contabilidade. 3ª ed. São Paulo: Saraiva, 2009.

BAHIA. Decreto Estadual nº 7.921, de 02 de abril de 2001. Aprova o Regimento da Secretaria da Fazenda, e este estabelece que é competência da Diretoria da Contabilidade Pública – DICOP, da Superintendência de Administração Financeira – SAF, da Secretaria da Fazenda, elaborar o Balanço Consolidado, os Anexos exigidos pela Lei nº 4.320/64 e os relatórios da execução orçamentária, financeira e patrimonial. Disponível em: <http://www.legislabahia.ba.gov.br/>

BOLETIM DE CONJUNTURA ECONÔMICA DA BAHIA. Salvador: Superintendência de Estudos Econômicos e Sociais da Bahia.

Disponível em: <http://www.sei.ba.gov.br/images/releases_mensais/pdf/bce/bce_dez_2015.pdf>. Acesso em: jan. 2016.

BOLETIM DO COMÉRCIO EXTERIOR DA BAHIA. Salvador: Superintendência de Estudos Econômicos e Sociais da Bahia. Disponível em: <http://www.sei.ba.gov.br/images/releases_mensais/pdf/bce/bce_dez_2015.pdf> Acesso em: jan. 2016.

BOLETIM DO CAGED. Salvador: Superintendência de Estudos Econômicos e

Sociais da Bahia. Disponível em: < http://www.sei.ba.gov.br/images/releases_mensais/pdf/caged/rele_CAGED_dez15.pdf>. Acesso em: jan. 2016.

BAHIA. Decreto Financeiro nº 09, de 26 de janeiro de 2015. Aprova a programação da execução orçamentária e financeira do Poder Executivo, seus órgãos, entidades e fundos, para o exercício de 2015. Disponível em: <http://www.legislabahia.ba.gov.br/>.

BAHIA. Lei Complementar nº 005, de 04 de dezembro de 1991. Dispõe sobre a Lei Orgânica do Tribunal de Contas do Estado da Bahia e dá outras providências. Disponível em: <http://www.legislabahia.ba.gov.br/verdoc.php?id=54108>

BAHIA. Lei n.º 13.190 de 11 de julho de 2014. Dispõe sobre as diretrizes orçamentárias para o exercício de 2015, e dá outras providências. Disponível em: <http://www.legislabahia.ba.gov.br/> Acesso em: 30/01/2015.

BAHIA. Lei n.º 13.225, de 23 de janeiro de 2015. Estima a Receita e fixa a Despesa do Estado para o exercício financeiro de 2015. Disponível em: <http://www.legislabahia.ba.gov.br/> Acesso em: 30/01/2015.

BRASIL. Lei Complementar n.º 101, de 04 de maio de 2000. Estabelece normas de finanças públicas voltadas para a responsabilidade na gestão fiscal e dá outras providências. Diário Oficial da República Federativa do Brasil, Brasília – DF, 05 maio. 2000. Disponível em: http://www.planalto.gov.br/ccivil_03/Leis/LCP/Lcp101.htm

BRASIL. Lei n.º 4.320, de 17 de março de 1964. Estatui Normas Gerais de Direito Financeiro para elaboração e controle dos orçamentos e balanços da União, dos Estados, dos Municípios e do Distrito Federal. Diário Oficial da República Federativa do Brasil, Brasília, DF, 23 mar. 1964. Disponível em: http://www.planalto.gov.br/ccivil_03/leis/l4320.htm.

BRASIL. Lei n.º 11.079, de 30 de dezembro de 2004. Institui normas gerais para licitação e contratação de parceria público-privada no âmbito da administração pública. Diário Oficial da República Federativa do Brasil, Brasília, DF, 31 de dezembro de 2004. Disponível em: http://www.planalto.gov.br/ccivil_03/_ato2004-2006/2004/lei/l11079.htm.

BRASIL. Lei n.º 9.496, de 11 de setembro de 1997. Estabelece critérios para a consolidação, a assunção e o refinanciamento, pela União, da dívida pública mobiliária e outras que especifica, de responsabilidade dos Estados e do Distrito Federal. Disponível em: http://www.planalto.gov.br/ccivil_03/leis/L9496.htm

MACHADO Jr., José Teixeira; REIS, Heraldo da Costa. A Lei 4.320 Comentada. 31. ed. Rio de Janeiro: IBAM, 2002/2003.

MINISTÉRIO DO PLANEJAMENTO, ORÇAMENTO E GESTÃO. Manual Técnico de Orçamento – MTO (2015), Secretaria de Orçamento Federal. Brasília: 2013.

NASCIMENTO, Edson Ronaldo; DEBUS, Ilvo. Lei Complementar n.º 101/2000: entendendo a lei de responsabilidade fiscal. Brasília: ESAF, 2002.

NEIVA, B.; NASCIMENTO, C. do; BRITTO, E.; CAFFE, J. Desempenho da economia baiana no terceiro trimestre de 2014 e perspectivas. Conjuntura & Planejamento, n. 185. Salvador: SEI, out./dez. 2014.

PIRES, João Batista Fortes de Souza. Contabilidade Pública – 7. ed. Brasília: Franco & Fortes, 2002.

SECRETARIA DO TESOUREO NACIONAL. Manual de Contabilidade Aplicada ao Setor Público, 5. ed., Brasília, 2012. Disponível em: https://www.tesouro.fazenda.gov.br/images/arquivos/artigos/MCASP_-_Volume_Anexo.pdf.

SENADO FEDERAL. Orçamento da União. Glossário. Disponível em: <http://www.orcamentofederal.gov.br/glossario-1>.

SENADO FEDERAL. Resolução n.º 40, de 2001. Dispõe sobre os limites globais para o montante da dívida pública consolidada e da dívida pública mobiliária dos Estados, do Distrito Federal e dos Municípios, em atendimento ao disposto no art. 52, VI e IX, da Constituição Federal. Disponível em: <http://legis.senado.gov.br/legislacao/ListaTextolIntegral.action?id=221525> Acesso em: 07/01/2015.

SENADO FEDERAL. Resolução n.º 43, de 2001. Dispõe sobre as operações de crédito interno e externo dos Estados, do Distrito Federal e dos Municípios, inclusive concessão de garantias, seus limites e condições de autorização, e dá outras providências. Disponível em: <http://legis.senado.gov.br/legislacao/ListaTextolIntegral.action?id=221548> Acesso em: 07/01/2015.

SILVA, Lino Martins. Contabilidade Governamental: um enfoque administrativo. 7. ed. – São Paulo: Atlas, 2004.



Equipe Técnica

Carina Ramos Santos
Carlos Alberto Barreto Miranda
Erickson Sodre Afonso
Itamar Araujo Gomes Junior
Lednalda Reis Santos dos Reis
Maria de Fátima Camelier de Souza Castro
Otavio Antonio Nunes West
Raimundo Gibernon de Almeida
Rita Conceição Vieira de Freitas
Tereza Neuman Almeida Fonseca Portugal
Roberval Lopes Lima
Washington Bomfim Mascarenhas Ventim

Colaboradores

Ailton de Oliveira Sousa
Ana Maria de Lima Sapucaia
Arlindo Luiz de Santana Junior
Camille Galvão de Moura Bouzas
Carlos Alberto Sampaio Fernandes Junior
Cássia Maria Oliveira L. Vasconcelos
Cizina dos Santos Rodrigues
Cleuza Clarice Souza Moura da Silva
Daniela Sampaio Vilar Oliveira
Domingos Monteiro da Silva
Elvira Cândida Cerdeira Silva
Elda Firmo Teixeira
Elza Souza Almeida
Felipe Rydlewski de F. Rodrigues
Gelio da Silva Figueiredo
Gil Edielg Santana Sousa

Ilbanez Bonfim S. Filho
Ionara Falcão Modesto
Iracélia Santos de Pinho
Jesuína Margarida Bonadie Marques
João Ferreira Brandão Filho
José Neator Pereira
Jorge Danilo Souza do Espirito Santo – Estagiário
Jorge Jose Vieira da Silva
Kátia Marilda Rodrigues dos Reis
Kennedy Ramos Cabral
Laine Costa Correia Lima
Larissa de Freitas Pereira – Estagiária
Laudelina Maria Ribeiro
Letícia de Novais Santos – Estagiária
Lícia Maria Passos Mesquita Rocha
Lícia Maria Souza Casqueiro
Lidiane Santos Xavier
Lucas Bittencourt Pires
Lúcia Maria Barbosa Santos
Luigi Camardelli Cesarino
Luiz Carlos Conceição do Carmo
Maiara Barrozo S. Dias
Manuel Roque dos Santos Filho
Manuela Patrícia Peres Batista – Estagiária
Maria Carolina C.T.Dantas
Maria Conceição Dantas Rios
Maria das Graças da Cunha Lima Almada
Maria das Graças Morbeck
Maria de Fátima de Oliveira Carrera
Maria Paula Fonseca Braga
Marivalda Gomes Correia

Marília Soares de Araújo Melo
Marta Cristina dos Santos Pimentel
Mirian Borges Garcia Santos
Mônica Rocha de Andrade
Nádia Letícia Costa Lima
Nancy Alves Galindo
Nelma Capinam da Silva Pedro
Nilma Reis de Oliveira
Nilson Pedro Neves Galvão
Otoniel Nogueira Liborio Leal
Raimundo Palmeira Reis Filho
Ranulfo Contreiras Lima Filho
Raphael de Freitas Soares Junior
Reijane Dantas da Silva
Ricardo Barros Osterne
Rita de Cássia Silva Menezes
Roberto Soledade Nascimento
Robson Santos Nascimento
Rute de Cássia Santos Silva
Sérgio Botelho de Souza Rêgo
Sonia Maria Rocha Lemos
Stela Assis Alves
Thaise Carvalho de Souza – Estagiário
Teresa Cristina Vilela Hinain
Valdete Viana Pinto Widmer
Valmice Garcia Santos Cunha
Vitoria Stephanie Bomfim Cardoso – Estagiário
Wellington Estrela de Carvalho
Zilca Lenira Oliveira Campos



ANEXOS DA LEI 4.320/64

Administração Consolidada
Todos os Poderes





ANEXO X
DECLARAÇÃO DO REGISTRO DE ENCERRAMENTO DO EXERCÍCIO NO FIPLAN
(art. 3º, §1º)

Eu, JOÃO BATISTA ASLAN RIBEIRO, subsecretário da Secretaria da Fazenda do Estado da Bahia, CPF nº 425.712.435-00, sob delegação do titular da Secretaria da Fazenda do Estado da Bahia, MANOEL VITÓRIO DA SILVA FILHO, CPF nº 337.193.655-49, responsável pela gestão do Sistema Integrado de Planejamento, Contabilidade e Finanças (FIPLAN), declaro que o encerramento do referido Sistema, no que concerne ao registro contábil e financeiro dos atos e fatos realizados pelas unidades orçamentárias e gestoras do Estado da Bahia, no exercício 2015, ocorreu em **15/01/2016**.

Os lançamentos efetuados posteriormente serão objeto de relatório detalhado, a ser enviado a este TCE/BA, no máximo, 30 dias após a ocorrência.

Salvador, 25 de janeiro de 2016.



(Assinatura)





Anexo 1

Demonstrativo da Receita e da Despesa Segundo as Categorias Econômicas



ANEXO 1 DA LEI 4.320/64

DEMONSTRAÇÃO DA RECEITA E DA DESPESA SEGUNDO CATEGORIAS ECONÔMICAS
 POSIÇÃO ATÉ O MÊS DEZEMBRO DE 2015
 TODOS OS PODERES - ADM DIRETA E INDIRETA

TÍTULOS	VALOR	VALOR	TOTAL
RECEITAS CORRENTES		39.313.393.687,70	
Receita Tributária	22.435.236.825,37		
Receitas de Contribuições	2.232.873.023,28		
Receita Patrimonial	1.004.348.272,89		
Receita Agropecuária	394.383,91		
Receita de Serviços	150.737.655,57		
Transferências Correntes	12.520.978.804,60		
Receita Corrente Diversas	22,32		
Outras Receitas Correntes	968.824.699,76		
DEDUÇÕES DE RECEITA		(4.526.432.622,39)	
Dedução de Receita Tributária	(2.804.252.722,71)		
Dedução da Receita de Alienação de Bens	(243.251,56)		
Dedução de Receita Patrimonial	(24.916.694,30)		
Dedução de Receitas de Serviços	(259.482,05)		
Dedução de Receita de Transferências Correntes	(1.646.073.247,44)		
Dedução de Receita de Outras Receitas Correntes	(50.687.224,33)		
TOTAL			34.786.961.065,31
RECEITAS INTRAORÇAMENTÁRIAS CORRENTES		2.870.820.405,79	
Receita de Contribuições	2.528.238.291,90		
Receitas de Serviços	42.582.113,89		
Outras Receitas Correntes	300.000.000,00		
DEDUÇÕES DA RECEITA INTRA ORÇAMENTÁRIA		(277.916,33)	
Dedução da Receita de Alienação de Bens	(277.916,33)		
TOTAL			2.870.542.489,46
DESPESAS CORRENTES		35.907.394.569,26	
Pessoal e Encargos Sociais	20.431.063.286,39		
Juros e Encargos da Dívida	633.856.978,55		
Outras Despesas Correntes	14.842.474.304,32		
SUPERAVIT CORRENTE		1.750.108.985,51	
TOTAL			37.657.503.554,77
RECEITAS DE CAPITAL		1.557.941.313,58	
Operações de Crédito	1.015.834.047,74		
Alienação de Bens	18.443.020,56		
Amortização de Empréstimos	168.821.425,95		
Transferências de Capital	354.842.819,33		
DEDUÇÕES DA RECEITA DE CAPITAL		(2.275.202,62)	
Dedução de Receita Tributária	(637.944,98)		
Dedução da Receita de Alienação de Bens	(27.082,02)		
Dedução de Receita de Transferências de Capital	(1.610.175,62)		
TOTAL			1.555.666.110,96
DESPESAS DE CAPITAL		3.528.083.665,74	
Investimento	2.292.137.950,41		
Inversões Financeiras	281.031.070,53		
Amortização da Dívida	954.914.644,80		
DEFICIT DE CAPITAL		(1.972.417.554,78)	
TOTAL			1.555.666.110,96

ANEXO 1 DA LEI 4.320/64

DEMONSTRAÇÃO DA RECEITA E DA DESPESA SEGUNDO CATEGORIAS ECONÔMICAS

POSIÇÃO ATÉ O MÊS DEZEMBRO DE 2015

TODOS OS PODERES - ADM DIRETA E INDIRETA

RESUMO ORÇAMENTÁRIO

RECEITAS CORRENTES LÍQUIDAS	34.786.961.065,31	DESPESAS CORRENTES	35.907.394.569,26
RECEITAS DE CAPITAL	1.555.666.110,96	DESPESAS DE CAPITAL	3.528.083.665,74
RECEITAS INTRA ORÇAMENTÁRIAS	2.870.542.489,46		
DÉFICIT ORÇAMENTÁRIO	222.308.569,27	SUPERÁVIT ORÇAMENTÁRIO	
TOTAL	39.435.478.235,00	TOTAL	39.435.478.235,00



Anexo 2

Demonstrativo da Receita



ANEXO 2 DA LEI 4.320/64

**DEMONSTRATIVO DA RECEITA SEGUNDO CATEGORIAS ECONÔMICAS
 POSIÇÃO ATÉ O MÊS DEZEMBRO DE 2015**

GOVERNO DO ESTADO DA BAHIA - TODOS OS PODERES

CONTA	DESCRIÇÃO	ALÍNEA	RUBRICA	ESPÉCIE	FONTE/ORIGEM	CATEGORIA
1	Receitas Correntes					39.313.393.687,70
11	Receita Tributária				22.435.236.825,37	
111	Impostos			21.463.959.349,07		
1112	Impostos sobre o Patrimônio e a Renda		3.146.183.176,50			
111204	Imposto sobre a Renda e Proventos de Qualquer Natureza - IRRF	2.045.649.353,22				
11120431	Imposto de Renda Retido nas Fontes sobre os Rendimentos do Trabalho	1.969.283.326,76				
1112043101	IRRF sobre Rendimento do Trabalho - Livre	1.240.648.496,93				
1112043102	IRRF sobre Rendimento do Trabalho - Educação	492.320.831,21				
1112043103	IRRF sobre Rendimento do Trabalho - Saúde	236.313.998,62				
11120434	Imposto de Renda Retido nas Fontes sobre Outros Rendimentos	76.366.026,46				
1112043401	IRRF sobre Outros Rendimentos - Livre	48.110.614,56				
1112043402	IRRF sobre Outros Rendimentos - Educação	19.091.498,82				
1112043403	IRRF sobre Outros Rendimentos - Saúde	9.163.913,08				
111205	Imposto sobre a Propriedade de Veículos Automotores - IPVA	994.061.009,49				
11120551	IPVA Estado	497.035.532,99				
1112055101	IPVA Estado - Livres	313.159.771,10				
1112055102	IPVA Estado - Fundeb	99.399.081,41				
1112055103	IPVA Estado - Educação	24.842.145,98				
1112055104	IPVA Estado - Saúde	59.634.534,50				
11120552	IPVA - Municípios	497.025.476,50				
1112055201	IPVA - Municípios	497.025.476,50				
111207	Imposto sobre Transmissão "Causa Mortis" e Doação de Bens e Direitos-ITCD	106.472.813,79				
1112070001	ITCD Estado - Livre	67.078.110,19				
1112070002	ITCD Estado - Fundeb	21.294.494,48				
1112070003	ITCD Estado - Educação	5.323.557,12				
1112070004	ITCD Estado - Saúde	12.776.652,00				
1113	Impostos sobre a Produção e a Circulação		18.317.776.172,57			
111302	Imposto s/Oper Rel à Circulação Mercadoria e s/Prest Serv Transp Interest e Intermunic e Comunicação	18.317.776.172,57				
11130201	ICMS Estado	17.862.554.682,81				
1113020101	ICMS Estado - Livre	8.440.107.959,80				
1113020102	ICMS Estado - Fundeb	2.679.374.710,77				
1113020103	ICMS Estado - Educação	669.824.368,06				
1113020104	ICMS Estado - Saúde	1.607.618.516,88				

ANEXO 2 DA LEI 4.320/64

**DEMONSTRATIVO DA RECEITA SEGUNDO CATEGORIAS ECONÔMICAS
POSIÇÃO ATÉ O MÊS DEZEMBRO DE 2015**

GOVERNO DO ESTADO DA BAHIA - TODOS OS PODERES

CONTA	DESCRIÇÃO	ALÍNEA	RUBRICA	ESPÉCIE	FONTE/ORIGEM	CATEGORIA
1113020105	ICMS Municípios	4.465.629.127,30				
11130202	Adicional de Alíquota do ICMS - Funcep- Lei nº 7.988/01	455.221.489,76				
1113020201	Adicional de Alíquota do ICMS - Funcep	455.221.489,76				
112	Taxas			971.277.476,30		
1121	Taxas pelo Exercício do Poder de Polícia - TPP		555.980.427,17			
112117	Taxa de Poder de Polícia de Fiscalização de Vigilância Sanitária	13.317.807,08				
1121170001	TPP Fiscalização Vigilância Sanitária Animal-ADAB	9.590.052,21				
1121170002	TPP Fiscalização Vigilância Sanitária Vegetal-ADAB	2.915.668,07				
1121170003	TPP de Fiscalização Vigilância Sanitária - Fesba	812.086,80				
112121	Taxa de Poder de Polícia de Controle e Fiscalização Ambiental	2.990.649,43				
1121210001	TPP de Controle e Fiscalização Ambiental - SEMA	2.464.816,03				
1121210002	TPP de Controle e Recursos Ambientais - Inema	525.833,40				
112151	Taxas de Poder de Polícia de Segurança Pública	9.573.620,58				
1121510001	TPP de Segurança Pública - Feaspol	4.999.472,56				
1121510002	TPP de Segurança Pública - Funebom	4.574.148,02				
112152	Taxas de Poder de Polícia de Segurança de Trânsito	502.206.150,66				
1121520001	TPP de Segurança de Trânsito - Livre	451.985.535,66				
1121520002	TPP de Segurança de Trânsito - Detran	50.220.615,00				
112153	Taxas de Poder de Polícia de Transporte Intermunicipal	27.834.733,30				
1121530001	TPP de Transporte Intermunicipal - Agerba	27.834.733,30				
112154	Taxas de Poder de Polícia de Desenvolvimento Florestal	57.466,12				
1121540001	TPP de Desenvolvimento Florestal - SEMA	57.466,12				
1122	Taxas pela Prestação de Serviços - TPS		415.297.049,13			
112208	Emolumentos e Custas Judiciais	141.650.398,13				
1122080001	Emolumentos e Custas Judiciais - Poder Judiciário	141.650.398,13				
112229	Emolumentos e Custas Extrajudiciais	242.170.975,41				
1122290001	Emolumentos e Custas Extrajudiciais- P Judiciário	233.086.786,73				
1122290002	Cota-Parte Rec EmolumCustas Extraj. Lei nº12352/11	9.084.188,68				
112251	Taxas pela Prestação de Serviços de Segurança Pública	29.776.104,97				
1122510001	TPS de Segurança Pública - Feaspol	29.776.104,97				
112252	Taxas pela Prestação de Serviços de Segurança de Trânsito	2.613,47				
1122520001	TPS de Segurança de Trânsito - Livre	2.352,13				
1122520002	TPS de Segurança de Trânsito - Detran	261,34				
112253	Taxas pela Prestação de Serviços da Fazenda Pública	1.010.378,51				
1122530001	TPS da Fazenda Pública - Livre	1.010.378,51				

ANEXO 2 DA LEI 4.320/64

**DEMONSTRATIVO DA RECEITA SEGUNDO CATEGORIAS ECONÔMICAS
POSIÇÃO ATÉ O MÊS DEZEMBRO DE 2015**

GOVERNO DO ESTADO DA BAHIA - TODOS OS PODERES

CONTA	DESCRIÇÃO	ALÍNEA	RUBRICA	ESPÉCIE	FUNTE/ORIGEM	CATEGORIA
112254	Taxas Pela Prestação de Serviços do Desenvolvimento Florestal	595.981,06				
1122540001	TPS de Desenvolvimento Florestal - SEMA	595.981,06				
112299	Outras Taxas pela Prestação de Serviços Públicos	90.597,58				
1122990001	Outras Taxas pela Prest de Serv Públicos - Livre	90.597,58				
12	Receitas de Contribuições				2.232.873.023,28	
121	Contribuições Sociais			2.232.873.023,28		
1210	Contribuições Sociais		2.232.873.023,28			
121029	Contribuição para o Regime Próprio de Previdência do Servidor Público - RPPS	1.322.284.391,60				
12102907	Contribuição do Servidor Ativo Civil para o Regime Próprio de Previdência	899.763.934,44				
1210290701	Contrib do Serv Ativo Civil p/RPPS - Funprev	778.407.145,20				
1210290702	Contrib do Serv Ativo Civil p/RPPS - Baprev	121.356.789,24				
12102908	Contribuição de Servidor Ativo Militar para o Regime Próprio de Previdência	252.240.461,54				
1210290801	Contrib do Serv Ativo Militar p/RPPS - Funprev	252.240.461,54				
12102909	Contribuição do Servidor Inativo Civil para o Regime Próprio de Previdência	111.823.546,50				
1210290901	Contrib do Serv Inativo Civil p/RPPS - Funprev	111.785.642,12				
1210290902	Contrib do Serv Inativo Civil p/RPPS - Baprev	37.904,38				
12102910	Contribuição de Servidor Inativo Militar para o Regime Próprio de Previdência	33.937.929,35				
1210291001	Contrib do Serv Inativo Militar p/RPPS - Funprev	33.937.929,35				
12102911	Contribuições de Pensionista Civil para o Regime Próprio de Previdência	22.767.107,17				
1210291101	Contrib de Pensionista Civil p/RPPS - Funprev	22.737.691,41				
1210291102	Contrib de Pensionista Civil p/RPPS - Baprev	29.415,76				
12102912	Contribuição de Pensionista Militar para o Regime Próprio de Previdência	1.751.412,60				
1210291201	Contrib de Pensionista Militar p/RPPS - Funprev	1.751.412,60				
121099	Outras Contribuições Sociais	910.588.631,68				
12109961	Contribuição de Servidor Ativo Civil da Adm. Direta para Assistência Médica dos Servidores Públicos Estaduais	324.024.495,95				
1210996101	Contr Serv Ativo Civil da Adm Dir A Medica-Funserv	324.024.495,95				
12109962	Contribuição de Servidor Ativo Civil da Adm Indireta p/Assistência Médica do Servidor Público Estadual	45.359.797,02				
1210996201	Contr Serv Ativo Civil da Adm Ind A Medica-Funserv	45.359.797,02				
12109963	Contribuição de Servidor Ativo Militar para Assistência Médica dos	120.477.582,77				

ANEXO 2 DA LEI 4.320/64

DEMONSTRATIVO DA RECEITA SEGUNDO CATEGORIAS ECONÔMICAS
POSIÇÃO ATÉ O MÊS DEZEMBRO DE 2015

GOVERNO DO ESTADO DA BAHIA - TODOS OS PODERES

CONTA	DESCRIÇÃO	ALÍNEA	RUBRICA	ESPÉCIE	FUNTE/ORIGEM	CATEGORIA
	Servidores Públicos Estaduais					
1210996301	Contrib Serv Ativo Militar p/Assist Médica-Funserv	120.477.582,77				
12109964	Contribuição de Segurado Facultativo e Outros para Assistência Médica dos Servidores Públicos Estaduais	5.844.337,06				
1210996401	Contrib Seg Facultativo e Out p/Assit Méd-Funserv	5.844.337,06				
12109971	Contribuição de Servidor Inativo Civil da Adm Direta p/Assistência Médica dos Servidores Públicos Estaduais	301.432.963,01				
1210997101	Contr Serv Inativo Civil da Adm Dir A Méd-Funserv	301.432.963,01				
12109973	Contribuição de Servidor Inativo Militar para Assistência Médica dos Servidores Públicos Estaduais	80.020.807,87				
1210997301	Contrib Serv Inativo Militar p/Ass Médica-Funserv	80.020.807,87				
12109991	Contribuição de Pensionista Civil da Adm Direta para Assistência Médica dos Servidores Públicos Estaduais	23.870.653,12				
1210999101	Contr Pensionista Civil da Adm Dir p/A Méd-Funserv	23.870.653,12				
12109993	Contribuição de Pensionista Militar para Assistência Médica dos Servidores Públicos Estaduais	9.557.994,88				
1210999301	Contrib Pensionista Militar p/A Médica- Funserv	9.557.994,88				
13	Receita Patrimonial				1.004.348.272,89	
131	Receitas Imobiliárias			32.436.682,68		
1311	Aluguéis		9.855.006,47			
131151	Aluguel de Bens Imóveis	9.833.344,97				
13115101	Aluguéis de Centros Esportivos e seus Espaços	161.057,31				
1311510101	Aluguéis de Centros Esportivos e seus Espaços - AI	161.057,31				
13115102	Aluguéis de Centros Culturais e seus Espaços	113.143,80				
1311510201	Aluguéis de Centros Culturais e seus Espaços - AD	7.368,24				
1311510202	Aluguéis de Centros Culturais e seus Espaços - AI	105.775,56				
13115199	Outras Receitas de Aluguéis de Bens Imóveis	9.559.143,86				
1311519901	Outras Receitas de Aluguéis Bens Imóveis - Livre	364.991,88				
1311519902	Outras Receitas de Aluguéis de Bens Imóveis - AD	1.725.738,77				
1311519903	Outras Receitas de Aluguéis de Bens Imóveis - AI	7.468.413,21				
131153	Aluguel de Bens Móveis	21.661,50				
1311530001	Aluguel de Bens Móveis - Livre	61,50				
1311530002	Aluguel de Bens Móveis - AI	21.600,00				
1312	Arrendamentos		22.581.676,21			
131251	Arrendamentos de Terminais de Transportes	12.199.841,26				
1312510001	Arrendamentos de Terminais de Transportes - AI	12.199.841,26				

ANEXO 2 DA LEI 4.320/64

**DEMONSTRATIVO DA RECEITA SEGUNDO CATEGORIAS ECONÔMICAS
POSIÇÃO ATÉ O MÊS DEZEMBRO DE 2015**

GOVERNO DO ESTADO DA BAHIA - TODOS OS PODERES

CONTA	DESCRIÇÃO	ALÍNEA	RUBRICA	ESPÉCIE	FONTE/ORIGEM	CATEGORIA
131252	Arrendamentos de Jazidas e Áreas de Pesquisa Mineral	10.381.834,95				
1312520001	Arrendamento Jazida e Área de Pesquisa Mineral -AI	10.381.834,95				
132	Receitas de Valores Mobiliários			896.698.043,92		
1322	Dividendos		23.601.845,06			
132299	Outros Dividendos	23.601.845,06				
1322990001	Outros Dividendos - Livre	21.547.117,93				
1322990002	Outros Dividendos - AD	233,94				
1322990003	Outros Dividendos - AI	2.054.493,19				
1325	Remuneração de Depósitos Bancários		873.096.198,86			
132501	Remuneração de Depósitos de Recursos Vinculados	509.207.734,82				
13250103	Remuneração de Depósitos Bancários de Recursos Vinculados - Fundo de Saúde	16.745.833,03				
1325010301	RDB de Recursos Vinculados - Convênio Fesba	4.875.831,66				
1325010303	RDB de Recursos Vinculados - FNS/Fesba	19.252,79				
1325010304	RDB de Rec Vinc - SUS/Atenção Básica	209.161,24				
1325010305	RDB de Rec Vinc - SUS/Atenção de MAC	3.699.975,42				
1325010306	RDB de Rec Vinc - SUS/Vigilância em Saúde	2.453.760,22				
1325010307	RDB de Rec Vinc - SUS/Assistência Farmacêutica	1.652.042,03				
1325010308	RDB de Rec Vinc - SUS/Gestão do SUS	439.907,75				
1325010309	RDB de Rec Vinc - SUS/Invest na Rede Serv SUS	3.395.901,92				
13250109	Receita de Remuneração de Depósitos Bancários de Recursos Vinculados - CIDE	7.256,93				
1325010901	RDB de Recursos Vinculados - CIDE	7.256,93				
13250110	Remuneração de Depósitos Bancários de Recursos Vinculados - Fundo Nacional de Assistência Social (FNAS)	1.784.406,09				
1325011001	RDB de Rec Vinc - Fundo Nac Assist Social - FNAS	1.784.406,09				
13250151	Receita de Remuneração de Depósitos Bancários de Recursos Vinculados do RPPS - Arts. 2º e 3º da Resolução CMN	147.247.852,51				
1325015101	RDB de Recursos Vinculados Funprev Movimento	3.345.018,86				
1325015102	RDB de Recursos Vinculados - Funprev Capitalizável	3.189.929,18				
1325015103	RDB de Recursos Vinculados - Baprev	140.712.904,47				
13250152	Receita de Remuneração de Depósitos Bancários de Recursos Vinculados - Ministério Público	931.639,61				
1325015201	RDB de Recursos Vinc - Ministério Público	931.639,61				
13250199	Receita de Remuneração de Outros Depósitos Bancários de Recursos Vinculados	342.490.746,65				
1325019905	RDB de Outro Dep Bancário de Recurso Vinculado -AD	26.311.398,49				

ANEXO 2 DA LEI 4.320/64

DEMONSTRATIVO DA RECEITA SEGUNDO CATEGORIAS ECONÔMICAS
POSIÇÃO ATÉ O MÊS DEZEMBRO DE 2015

GOVERNO DO ESTADO DA BAHIA - TODOS OS PODERES

CONTA	DESCRIÇÃO	ALÍNEA	RUBRICA	ESPÉCIE	FUNTE/ORIGEM	CATEGORIA
1325019908	RDB Outr Dep Bancários de Rec Vinc - OCI	39.679.489,76				
1325019909	RDB Outr Dep Bancários de Rec Vinc - FNDE	14.251.024,64				
1325019910	RDB Outr Dep Bancários de Rec Vinc - OCE	685.685,27				
1325019911	RDB Outr Dep Bancários Rec Vinc - Alien Bens -AD	4.271.425,29				
1325019912	RDB Outr Dep Bancários de Rec Vinc - Funcep	73.002.422,54				
1325019913	RDB Outr Dep Bancário Rec Vinc -Tranf Federal - AD	83.112.000,55				
1325019915	RDB Outr Dep Bancário Rec Vinc-Outras Transf - AD	40.599,96				
1325019918	RDB Outr Dep Bancários de Rec Vinc - Fesba	101.950,73				
1325019919	RDB de Outro Dep Bancário de Recurso Vinculado -AI	72.876.976,45				
1325019922	RDB Outr Dep Bancário de Rec Vinc - Alien Bem - AI	59.794,09				
1325019925	RDB Outr Dep Bancário Rec Vinc -Tranf Federal - AI	24.246.764,62				
1325019926	RDB Outr Dep Bancário de Rec Vinc Transf Estad -IA	1.697.844,37				
1325019927	RDB Outr Dep Bancário de Rec Vinc-Transf Munic-AI	12.837,99				
1325019928	RDB Outr Dep Banc Rec Vinc-Transf Ent Priv Nac-AI	8.615,57				
1325019930	RDB Outr Dep Banc Rec Vinc-Transf Órg/Fundo Int-AI	123.941,98				
1325019931	RDB de Outros Dep. Banc Rec Vinc Transf Empresa-AI	4.342,03				
1325019932	RDB de Outros Dep. Bancários de Rec Vinc-Funtrad	72.066,17				
1325019936	RDB de Outros Dep Bancários Rec Vinc-Salário-Educ.	1.925.654,90				
1325019937	RDB Outros Dep Banc Rec Vinc-Transf Emp Publ Ñ Dep	5.911,25				
132502	Receita de Remuneração de Depósitos Bancários de Recursos Não Vinculados	363.888.464,04				
13250251	Remuneração de Deposito de Recursos não Vinculados - Poder Legislativo	6.154.668,64				
1325025101	RDB de Recursos não vinculados - Poder Legislativo	6.154.668,64				
13250253	Receita de Remuneração de Depósitos Bancários de Recursos Não Vinculados - Defensoria Pública	5.727.169,94				
1325025301	RDB de Recursos Não Vinculados - Defensoria Públ.	5.727.169,94				
13250254	Remuneração de Depósitos Bancários de recursos não vinculados - Tribunal de Contas do Estado	15.266.181,30				
1325025401	RDB de recursos não vinculados - TCE	15.266.181,30				
13250256	Receita Remuneração de Depósitos Bancários de Rec Não Vinculados ç Tribunal de Contas dos Municípios	5.190.366,14				
1325025601	RDB de Recursos Não Vinculados - TCM	5.190.366,14				
13250299	Receita de Remuneração de Outros Depósitos de Recursos Não Vinculados	331.550.078,02				
1325029901	RDB Outros Depositos Recurso Não Vinculado - Livre	331.550.078,02				
133	Receitas de Concessões e Permissões				8.921.422,12	

ANEXO 2 DA LEI 4.320/64

**DEMONSTRATIVO DA RECEITA SEGUNDO CATEGORIAS ECONÔMICAS
POSIÇÃO ATÉ O MÊS DEZEMBRO DE 2015**

GOVERNO DO ESTADO DA BAHIA - TODOS OS PODERES

CONTA	DESCRIÇÃO	ALÍNEA	RUBRICA	ESPÉCIE	FONTE/ORIGEM	CATEGORIA
1332	Receita de Concessões e Permissões - Exploração de Recursos Naturais		1.716.978,33			
133202	Receita de Outorga de Direitos de Uso de Recursos Hídricos	1.716.978,33				
1332020001	Rec. de Outorga Direito Uso de Rec. Hídricos - AI	1.716.978,33				
1333	Receita de Concessões e Permissões - Direitos de Uso de Bens Públicos		7.204.443,79			
133351	Permissão e Concessão de Uso de Faixa de Domínio em Rodovias Estaduais	6.178.910,64				
1333510001	Autorização Uso Faixa Domínio em Rod Est - Derba	6.178.910,64				
133399	Outras Receitas de Concessões e Permissões - Direitos de Uso de Bens Públicos	1.025.533,15				
1333990001	Outr Rec Concessão/Permissão-Dir Uso Bem Públ-AI	1.025.533,15				
136	Receita de Cessão de Direitos			63.899.878,30		
1361	Receita de Cessão de Direitos de Operacionalização de Pagamentos		63.899.878,30			
136101	Receita de Cessão do Direito de Operacionalização da Folha de Pagamento de Pessoal	5.893.450,00				
1361010002	Rec Cessão do Direito Operac Folha Pag Pessoal-AD	5.893.450,00				
136190	Outras Receitas de Cessão do Direito	58.006.428,30				
1361900002	Outras Receitas de Cessão do Direito - AD	58.006.428,30				
139	Outras Receitas Patrimoniais			2.392.245,87		
1390	Outras Receitas Patrimoniais		2.392.245,87			
139099	Demais Receitas Patrimoniais	2.392.245,87				
1390990001	Demais Receitas Patrimoniais - Livre	2.392.231,76				
1390990003	Demais Receitas Patrimoniais - AI	14,11				
14	Receita Agropecuária				394.383,91	
141	Receita da Produção Vegetal			1.866,00		
1410	Receita da Produção Vegetal		1.866,00			
141051	Receita da Produção Vegetal	1.866,00				
1410510001	Receita da Produção Vegetal - AI	1.866,00				
142	Receita da Produção Animal e Derivados			380.013,71		
1420	Receita da Produção Animal e Derivados		380.013,71			
142051	Receita da Produção Animal e Derivados	380.013,71				
1420510001	Receita da Produção Animal e Derivados - AI	380.013,71				
149	Outras Receitas Agropecuárias			12.504,20		
1490	Outras Receitas Agropecuárias		12.504,20			
149099	Demais Receitas Agropecuárias	12.504,20				

ANEXO 2 DA LEI 4.320/64

**DEMONSTRATIVO DA RECEITA SEGUNDO CATEGORIAS ECONÔMICAS
POSIÇÃO ATÉ O MÊS DEZEMBRO DE 2015**

GOVERNO DO ESTADO DA BAHIA - TODOS OS PODERES

CONTA	DESCRIÇÃO	ALÍNEA	RUBRICA	ESPÉCIE	FUNTE/ORIGEM	CATEGORIA
1490990001	Demais Receitas Agropecuárias - AI	12.504,20				
16	Receita de Serviços				150.737.655,57	
160	Receita de Serviços			150.737.655,57		
1600	Receita de Serviços		150.737.655,57			
160001	Serviços Comerciais	1.786.584,14				
16000102	Serviços de Comercialização de Livros, Periódicos, Materiais Escolares e Publicidade	60.849,49				
1600010201	Serv Comercialização Livro, Periódico e Outros-AD	9.395,10				
1600010202	Serv Comercialização Livro, Periódico e Outros-AI	51.454,39				
16000151	Serviços de Comercialização de Artesanatos	65.741,75				
1600015101	Serviços de Comercialização de Artesanatos - AI	65.741,75				
16000199	Outros Serviços Comerciais	1.659.992,90				
1600019901	Outros Serviços Comerciais - AI	1.659.992,90				
160002	Serviços Financeiros	66.049.307,26				
16000201	Serviços de Juros de Empréstimos	66.049.307,26				
1600020102	Serviços de Juros de Empréstimos	66.049.307,26				
160003	Serviços de Transporte	877.353,50				
16000302	Serviços de Transporte Ferroviário	877.353,50				
1600030201	Serviços de Transporte Ferroviário - AI	877.353,50				
160005	Serviços de Saúde	543.179,50				
16000551	Serviços de Hematologia e Hemoterapia	509.039,04				
1600055101	Serviços de Hematologia e Hemoterapia - AI	509.039,04				
16000599	Outros Serviços de Saúde	34.140,46				
1600059901	Outros Serviços de Saúde - AI	34.140,46				
160011	Serviços de Metrologia e Certificação	513.681,48				
16001101	Serviços de Metrologia Legal e Certificatória Delegada	513.681,48				
1600110101	Serv Metrologia Legal e Certificatória Delegada-AI	513.681,48				
160012	Serviços Tecnológicos	2.609.752,49				
16001251	Serviços de Análises e Ensaio Laboratoriais e Tecnológicos	2.609.752,49				
1600125101	Serv Análise/Ensaio Laboratorial e Tecnológico -AI	90.526,58				
1600125102	Serviços de Análise e Ensaio Laborat e Tecnológ-AD	2.519.225,91				
160013	Serviços Administrativos	21.869.727,17				
16001301	Serviços de Inscrição em Concursos Públicos	12.356.499,47				
1600130101	Serviços Inscrição em Concursos Públicos - Livre	757,96				
1600130102	Serviços de Inscrição em Concursos Públicos - AD	11.480.294,23				

ANEXO 2 DA LEI 4.320/64

**DEMONSTRATIVO DA RECEITA SEGUNDO CATEGORIAS ECONÔMICAS
POSIÇÃO ATÉ O MÊS DEZEMBRO DE 2015**

GOVERNO DO ESTADO DA BAHIA - TODOS OS PODERES

CONTA	DESCRIÇÃO	ALÍNEA	RUBRICA	ESPÉCIE	FONTE/ORIGEM	CATEGORIA
1600130103	Serviços de Inscrição em Concursos Públicos - AI	875.447,28				
16001302	Serviços de Venda de Editais	84.851,07				
1600130201	Serviços de Venda de Editais - Livre	11.041,07				
1600130202	Serviços de Venda de Editais - AD	66.790,00				
1600130203	Serviços de Venda de Editais - AI	7.020,00				
16001306	Serviços de Fornecimento de Listagens	8.962.720,30				
1600130601	Serviços de Acesso Banco Dados e Cadastro Detran	8.962.720,30				
16001307	Serviços de Fotocópias e/ou Cópia Heliográficas	4.049,25				
1600130702	Serviços de Fotocópia e/ou Cópia Heliográfica - AI	4.049,25				
16001399	Outros Serviços Administrativos	461.607,08				
1600139901	Outros Serviços Administrativos - Livre	300.698,00				
1600139902	Outros Serviços Administrativos - AD	117.808,91				
1600139903	Outros Serviços Administrativos - AI	43.100,17				
160014	Serviços de Inspeção e Fiscalização	14.249.788,97				
16001451	Serviços de Regulação/Fiscalização dos Serv Públ de Abast Água e de Saneamento Básico-Lei Fed nº 11445/07	5.286.954,26				
1600145102	Serviços Reg.Fiscaliz Abastec Agua/Saneam Agersa	5.286.954,26				
16001452	Serviços de Inspeção e Fiscalização de Transportes	7.247.535,93				
1600145201	Serviço de Inspeção/Fiscalização de Transporte -AI	7.247.535,93				
16001453	Serviços de Regulação e Fiscalização dos Serviços de Distribuição de Gás Natural Canalizado	1.313.319,90				
1600145301	Serviço Regulação/Fisc Serviço Distrib Gás-Agerba	1.313.319,90				
16001454	Serviços de Inspeção e Fiscalização de operacionalização de equipamentos do poder público estadual	401.978,88				
1600145401	Serv Insp Fisc operac equip.poder Públ estadual-AI	401.978,88				
160016	Serviços Educacionais	6.669.653,42				
16001651	Receitas de Inscrição em Vestibular	4.121.683,55				
1600165101	Receitas de Inscrição em Vestibular - AI	4.121.683,55				
16001652	Receitas de Cursos de Pós-Graduação/Especialização	498.505,48				
1600165201	Receita de Curso Pós-Graduação/Especialização - AI	498.505,48				
16001653	Receitas de Eventos e Cursos de Extensão	211.998,02				
1600165301	Receitas de Eventos e Cursos de Extensão - AI	211.998,02				
16001699	Outros Serviços Educacionais	1.837.466,37				
1600169901	Outros Serviços Educacionais - AI	1.837.466,37				
160019	Serviços Recreativos e Culturais	1.189.586,83				
16001951	Ingresso para Acesso a Espaços e Eventos Culturais	968.642,89				

ANEXO 2 DA LEI 4.320/64

**DEMONSTRATIVO DA RECEITA SEGUNDO CATEGORIAS ECONÔMICAS
POSIÇÃO ATÉ O MÊS DEZEMBRO DE 2015**

GOVERNO DO ESTADO DA BAHIA - TODOS OS PODERES

CONTA	DESCRIÇÃO	ALÍNEA	RUBRICA	ESPÉCIE	FUNTE/ORIGEM	CATEGORIA
1600195101	Ingresso para Acesso a Espaços/Evento Cultural -AI	968.642,89				
16001952	Inscrição e Mensalidades em Cursos e Eventos Culturais	220.943,94				
1600195201	Inscrição/Mensalidade Curso/Evento Cultural -AI	220.943,94				
160020	Serviços de Consultoria, Assistência Técnica e Análise de Projetos	3.278.682,73				
1600200001	Serv Consultoria/Assist Téc/Análise Projeto - AI	3.278.682,73				
160022	Serviços de Estudos e Pesquisas	50.679,00				
1600220001	Serviços de Estudos e Pesquisas - AI	50.679,00				
160024	Serviços de Registro de Comércio	22.723.224,35				
1600240001	Serviços de Registro de Comércio - AI	22.723.224,35				
160027	Serviços de Perfuração e Instalação de Poços	684.034,27				
1600270001	Serviços de Perfuração e Instalação de Poços - AI	684.034,27				
160028	Serviços de Geoprocessamento	7.552,28				
1600280001	Serviços de Geoprocessamento - AI	7.552,28				
160029	Serviços de Construção de Sistema Simplificado de Abastecimento de Água	1.738.075,96				
1600290001	Serviços Construção Sistema Simplif Abast Água-AI	1.738.075,96				
160099	Outros Serviços	5.896.792,22				
1600990001	Outros Serviços - Livre	5.154.748,73				
1600990002	Outros Serviços - AD	183.948,53				
1600990003	Outros Serviços - AI	558.094,96				
17	Transferências Correntes				12.520.978.804,60	
172	Transferências Intergovernamentais			12.406.513.743,82		
1721	Transferências da União		9.569.996.107,44			
172101	Participação na Receita da União	7.471.928.076,42				
17210101	Cota-Parte do Fundo de Participação dos Estados e do Distrito Federal - FPE	7.177.016.975,39				
1721010101	Cota-Parte do FPE - Livre	4.521.520.695,03				
1721010103	Cota-Parte do FPE - Fundeb	1.435.403.394,93				
1721010104	Cota-Parte do FPE - Educação	358.850.848,59				
1721010106	Cota-Parte do FPE - Saúde	861.242.036,84				
17210112	Cota-Parte do Imposto s/Produtos Industrializados - Estados Exportadores de Produtos Industrializados - IPI	263.829.337,50				
1721011201	Cota-Parte do IPI Exportação- Livre	124.659.362,59				
1721011202	Cota-Parte do IPI Exortação - Município	65.957.334,26				
1721011203	Cota-Parte do IPI Exportação - Fundeb	39.574.400,47				
1721011204	Cota-Parte do IPI Exportação - Educação	9.893.599,93				

ANEXO 2 DA LEI 4.320/64

**DEMONSTRATIVO DA RECEITA SEGUNDO CATEGORIAS ECONÔMICAS
 POSIÇÃO ATÉ O MÊS DEZEMBRO DE 2015**

GOVERNO DO ESTADO DA BAHIA - TODOS OS PODERES

CONTA	DESCRIÇÃO	ALÍNEA	RUBRICA	ESPÉCIE	FUNTE/ORIGEM	CATEGORIA
1721011205	Cota-Parte do IPI Exportação - Saúde	23.744.640,25				
17210113	Cota-Parte da Contribuição de Intervenção no Domínio Econômico - Cide	31.081.309,82				
1721011301	Cota-Parte da CIDE - Estado	23.310.982,37				
1721011302	Cota-Parte da CIDE - Município	7.770.327,45				
17210132	Cota-Parte do Imposto sobre Operações de Crédito, Câmbio e Seguro ou Relativas a Títulos ou Valores Mobiliário	453,71				
1721013201	Cota-Parte do IOF - Livre	285,85				
1721013202	Cota-Parte do IOF - Educação	113,42				
1721013203	Cota-Parte do IOF - Saúde	54,44				
172122	Transferência da Compensação Financeira pela Exploração de Recursos Naturais	258.150.368,34				
17212211	Cota-Parte da Compensação Financeira de Recursos Hídricos	29.176.198,67				
1721221101	Cota-Parte Utilização Recursos Hídricos-Royalties	7.585.811,63				
1721221102	Cota-Parte Utiliz Rec Hídricos-Royalties-EC19/14	21.590.387,04				
17212220	Cota-Parte da Compensação Financeira de Recursos Minerais - CFRM	9.303.804,24				
1721222001	Cota-Parte Exploração Recursos Minerais- Royalties	2.418.989,08				
1721222002	Cota-Parte Explor Rec Minerais-Royalties-EC19/14	6.884.815,16				
17212230	Cota-Parte Royalties - Compensação Financeira pela Produção de Petróleo - Lei Fed nº 7.990/89	186.507.024,77				
1721223001	Cota-Parte pela Prod de Petróleo - Royalties	41.234.473,12				
1721223002	Cota-Parte Prod Petróleo-Lei7990-Royalties-EC19/14	145.272.551,65				
17212240	Cota-Parte Royalties pelo Excedente da Produção do Petróleo - Lei Fed nº 9.478/97, art. 49, I e II	4.161.289,06				
1721224001	Cota-Parte Excedente da Prod Petróleo - Royalties	4.161.289,06				
17212250	Cota-Parte Royalties pela Participação Especial - Lei Fed nº 9.478/97, art. 50	7.801.674,13				
1721225001	Cota-Parte pela Participação Especial - Royalties	2.028.435,26				
1721225002	Cota-Parte Partic Espec-Lei 9478-Royalties-EC19/14	5.773.238,87				
17212270	Cota-Parte do Fundo Especial de Petróleo - FEP	21.200.377,47				
1721227001	Cota-Parte Fundo Especial Petroleo-FEP - Royalties	6.502.147,40				
1721227002	Cota-Parte Fundo Espec-FEP-Royalties-EC n19/2014	14.698.230,07				
172133	Transferências de Recursos do Sistema Único de Saúde - SUS - Repasse Fundo a Fundo	1.512.568.052,81				
17213354	Transferências de Recursos do Sistema Único de Saúde - Atenção Básica	9.683.600,00				
1721335402	Transf. de Rec. do SUS - Atenção Básica	9.683.600,00				

ANEXO 2 DA LEI 4.320/64

DEMONSTRATIVO DA RECEITA SEGUNDO CATEGORIAS ECONÔMICAS
POSIÇÃO ATÉ O MÊS DEZEMBRO DE 2015

GOVERNO DO ESTADO DA BAHIA - TODOS OS PODERES

CONTA	DESCRIÇÃO	ALÍNEA	RUBRICA	ESPÉCIE	FUNTE/ORIGEM	CATEGORIA
17213355	Transferências de Recursos do Sistema Único de Saúde - Atenção Ambulatorial e Hospitalar	1.425.379.497,40				
1721335502	Transferências Rec SUS BL Aten MAC Ambul Hospi.	1.425.379.497,40				
17213356	Transferências de Recursos do Sistema Único de Saúde - Vigilância em Saúde	37.009.905,90				
1721335602	Transf de Recursos do SUS - Vigilância em Saúde	37.009.905,90				
17213357	Transferências de Recursos do Sistema Único de Saúde - Assistência Farmacêutica	31.509.969,91				
1721335702	Transf de Rec do SUS - Assistência Farmacêutica	31.509.969,91				
17213358	Transferências de Recursos do Sistema Único de Saúde - Gestão do SUS	5.622.579,60				
1721335802	Transf de Recursos do SUS - BI Gestão do SUS	5.622.579,60				
17213359	Transferências de Outros Recursos do Sistema Único de Saúde - SUS	3.362.500,00				
1721335902	Transf de Outros Recursos do SUS - FNS/Fesba	3.362.500,00				
172134	Transferências de Recursos do Fundo Nacional de Assistência Social - FNAS	1.643.351,65				
1721340001	Transferências de Recursos do FNAS - FEAS	1.643.351,65				
172135	Transferências de Recursos do Fundo Nacional do Desenvolvimento da Educação - FNDE	194.770.668,02				
17213501	Transferência do Salário-Educação	121.132.327,01				
1721350101	Transferência do Salário-Educação - Educação	121.132.327,01				
17213502	Transferências Diretas do FNDE referentes ao Programa Dinheiro Direto na Escola - PDDE	9.420,00				
1721350201	Transf Direta do FNDE ref ao PDDE -Educação	9.420,00				
17213503	Transferências Diretas do FNDE referente ao Programa Nacional de Alimentação Escolar - PNAE	65.027.891,20				
1721350301	Transf Direta do FNDE ref ao PNAE - Educação	65.027.891,20				
17213504	Transferências Diretas do FNDE referente ao Programa Nacional de Apoio ao Transporte Escolar - PNATE	24.285,67				
1721350401	Transf Diretas do FNDE ref ao PNATE - Educação	24.285,67				
17213553	Transferências Diretas do FNDE referentes ao Programa Brasil Alfabetizado	4.943.455,39				
1721355301	Transf Diretas FNDE ref Progr Brasil Alfabetizado	4.943.455,39				
17213554	Transferências Diretas do FNDE referentes ao Programa Nacional Inclusão Jovens Projovem Urbano	1.317.093,75				
1721355401	Transf Dir FNDE ref ao Programa Projovem Urbano	1.317.093,75				
17213557	Transferências Diretas FNDE Ref ao Programa Nacional Incl Jovens e Projovem Campo Saberes da Terra	2.316.195,00				
1721355701	Transferências Dir FNDE ref Prog Projovem Campo	2.316.195,00				

ANEXO 2 DA LEI 4.320/64

**DEMONSTRATIVO DA RECEITA SEGUNDO CATEGORIAS ECONÔMICAS
 POSIÇÃO ATÉ O MÊS DEZEMBRO DE 2015**

GOVERNO DO ESTADO DA BAHIA - TODOS OS PODERES

CONTA	DESCRIÇÃO	ALÍNEA	RUBRICA	ESPÉCIE	FUNTE/ORIGEM	CATEGORIA
172136	Transferência Financeira do ICMS - Desoneração - L.C. Nº 87/96	54.356.152,54				
1721360001	Transf Financ ICMS -Desoneração -LC 87/96 Livre	34.244.376,27				
1721360002	Transf Financ ICMS -Desoneração -LC 87/96-Fundeb	10.871.230,46				
1721360003	Transf Financ ICMS -Desoneração-LC 87/96-Educação	2.717.807,55				
1721360004	Transf Financ ICMS -Desoneração-LC 87/96-Saúde	6.522.738,26				
172151	Auxílio Financeiro aos Estados Exportadores	68.967.843,46				
1721510001	Auxílio Finan aos Estados Exportadores - Livre	68.967.843,46				
172152	Transferências de Recursos da União para o Desporto - Lei Fed 9.615/98	7.611.594,20				
1721520001	Transf Rec da União p/Desporto - Lei Fed 9.615/98	7.611.594,20				
1724	Transferências Multigovernamentais		2.836.517.636,38			
172401	Transferências de Rec do Fundo de Manutenção e Desenvolvimento da Educ Básica e de Valorização dos Profissionais	2.177.838.664,47				
1724010001	Transferências do Fundeb	2.177.838.664,47				
172402	Transferências de Recursos da Complementação da União ao Fundeb	658.678.971,91				
1724020001	Transf de Rec da Complementação da União ao Fundeb	658.678.971,91				
173	Transferências de Instituições Privadas Nacionais			742.977,78		
1730	Transferências de Instituições Privadas Nacionais		742.977,78			
173099	Outras Transferências de Instituições Privadas Nacionais	742.977,78				
1730990001	Outras Transf Instituição Priv Nacional - Funtrad	8.577,78				
1730990002	Outras Transf de Instituição Privada Nacional - AD	734.400,00				
174	Transferências do Exterior			9.451,42		
1740	Transferências do Exterior		9.451,42			
174099	Outras Transferências do Exterior	9.451,42				
1740990003	Outras Transf de Órgão e Fundo Internacional - AI	9.451,42				
176	Transferências de Convênios			113.712.631,58		
1761	Transferências de Convênios da União e de suas Entidades		100.516.666,15			
176102	Transferências de Convênios da União Destinadas a Programas de Educação	8.343.882,29				
1761020002	Transf Conv da União p/Programa de Educação - AD	443.737,33				
1761020003	Transf Conv da União p/Programa de Educação - AI	7.900.144,96				
176105	Transferências de Convênios da União Destinadas a Programas de Saneamento Básico	8.879.905,70				
1761050001	Transf Conv da União p/Progr Saneamento Básico -AD	7.105.264,00				
1761050002	Transf Conv União p/Progr Saneamento Básico - AI	1.774.641,70				

ANEXO 2 DA LEI 4.320/64

**DEMONSTRATIVO DA RECEITA SEGUNDO CATEGORIAS ECONÔMICAS
POSIÇÃO ATÉ O MÊS DEZEMBRO DE 2015**

GOVERNO DO ESTADO DA BAHIA - TODOS OS PODERES

CONTA	DESCRIÇÃO	ALÍNEA	RUBRICA	ESPÉCIE	FONTES/ORIGEM	CATEGORIA
176199	Outras Transferências de Convênios da União	83.292.878,16				
1761990001	Outros Transferências de Convênios da União - AD	63.823.901,61				
1761990002	Outros Transferências de Convênios da União - AI	19.468.976,55				
1763	Transferências de Convênios dos Municípios e de suas Entidades		5.916.057,67			
176399	Outras Transferências de Convênios dos Municípios e suas Entidades	5.916.057,67				
1763990001	Outras Transf Conv do Municípios/suas Entidades-AD	39.255,20				
1763990002	Outras Transf Conv Município/e suas Entidades - AI	5.876.802,47				
1764	Transferências de Convênios de Instituições Privadas		6.846.153,34			
176499	Outras Transferências de Convênios de Instituições Privadas Nacionais	6.846.153,34				
1764990002	Outras Transf Conv Instituição Privada Nacional-AI	6.846.153,34				
1765	Transferências de Convênios do Exterior		433.754,42			
176599	Outras Transferências de Convênios do Exterior	433.754,42				
1765990001	Outra Transf Conv Exterior-Órgão/Fundo Internac-AD	348.908,12				
1765990003	Outras Transf Conv Exterior-Órgão/Fundo Intern -AI	84.846,30				
18	Receita Corrente Diversas				22,32	
180	Receita Corrente Diversas			22,32		
1800	Receita Corrente Diversas		22,32			
180001	Receita a Regularizar sem AVR	22,32				
19	Outras Receitas Correntes				968.824.699,76	
191	Multas e Juros de Mora			283.214.225,98		
1911	Multas e Juros de Mora dos Tributos		187.326.952,12			
191120	Multas e Juros de Mora do Imposto sobre Transmissão "Causa Mortis" e Doação de Bens e Direitos	5.903.583,57				
19112051	Multas e Juros de Mora do ITCD - Estado	5.903.583,57				
1911205101	Multas e Juros de Mora do ITCD - Livre	3.719.547,62				
1911205102	Multas e Juros de Mora do ITCD - Fundeb	1.180.632,37				
1911205103	Multas e Juros de Mora do ITCD - Educação	295.078,28				
1911205104	Multas e Juros de Mora do ITCD - Saúde	708.325,30				
191135	Multas e Juros de Mora da Taxa de Fiscalização e Vigilância Sanitária	260.121,38				
1911350001	Multa/J Mora Taxa Fisc/Vig Sanitária Anual-ADAB	125.170,20				
1911350002	Multa/J Mora Taxa Fisc/Vig Sanitária Vegetal-ADAB	119.522,68				
1911350003	Multa/J Mora da Taxa Fisc/Vig Sanitária - Fesba	15.428,50				
191141	Multas e Juros de Mora do Imposto sobre a Propriedade de Veículos	35.152.397,68				

ANEXO 2 DA LEI 4.320/64

**DEMONSTRATIVO DA RECEITA SEGUNDO CATEGORIAS ECONÔMICAS
POSIÇÃO ATÉ O MÊS DEZEMBRO DE 2015**

GOVERNO DO ESTADO DA BAHIA - TODOS OS PODERES

CONTA	DESCRIÇÃO	ALÍNEA	RUBRICA	ESPÉCIE	FONTES/ORIGEM	CATEGORIA
	Automotores - IPVA					
19114151	Multas e Juros de Mora do IPVA - Estado	17.577.771,26				
1911415101	Multas e Juros de Mora do IPVA - Livre	11.082.536,36				
1911415102	Multas e Juros de Mora do IPVA - Fundeb	3.513.028,18				
1911415103	Multas e Juros de Mora do IPVA - Educação	875.892,47				
1911415104	Multas e Juros de Mora do IPVA - Saúde	2.106.314,25				
19114152	Multas e Juros de Mora do IPVA - Municípios	17.574.626,42				
1911415201	Multas e Juros de Mora do IPVA - Municípios	17.574.626,42				
191142	Multas e Juros de Mora do Imposto sobre Circulação de Mercadorias e Serviços - ICMS	144.600.788,31				
19114251	Multas e Juros de Mora do ICMS - Estado	108.136.519,19				
1911425101	Multas e Juros de Mora do ICMS - Livre	68.137.468,51				
1911425102	Multas e Juros de Mora do ICMS - Fundeb	21.623.703,68				
1911425103	Multas e Juros de Mora do ICMS - Educação	5.402.929,96				
1911425104	Multas e Juros de Mora do ICMS - Saúde	12.972.417,04				
19114252	Multas e Juros de Mora do ICMS - Municípios	36.040.860,38				
1911425201	Multas e Juros de Mora do ICMS - Municípios	36.040.860,38				
19114253	Multas por Infração ao Regulamento do ICMS	25.583,00				
1911425301	Multas por Infração ao Regulamento do ICMS - Livre	25.583,00				
19114254	Multas e Juros de Mora do ICMS Adicional	397.825,74				
1911425402	Multas e Juros de Mora do ICMS Adicional - Funcep	397.825,74				
191151	Multas e Juros de Mora de de Taxas do Poder de Polícia	1.271.798,23				
19115101	Multas e Juros de Mora de Taxas do Poder de Polícia de Segurança Pública	310.420,05				
1911510101	Multa/J Mora de TPP Segurança Pública - Feaspol	205.694,72				
1911510102	Multa e Juros de Mora de TPP Seg Pública - Funebom	104.725,33				
19115102	Multas e Juros de Mora das Taxas de Poder de Polícia de Segurança do Trânsito	96,44				
1911510201	Multa/J Mora de TPP Segurança de Trânsito - Livre	86,80				
1911510202	Multa/J Mora de TPP Segurança de Trânsito - Detran	9,64				
19115103	Multas e Juros de Mora das Taxas do Poder de Polícia de Transporte Intermunicipal	702.221,52				
1911510301	Multa/J Mora TPP Transp Rodoviário Interm-Agerba	702.221,52				
19115104	Multas e Juros de Mora das Taxas de Poder de Polícia de Desenvolvimento Florestal	4,79				
1911510401	Multa/J Mora TPP de Desenvolvimento Florestal-SEMA	4,79				

ANEXO 2 DA LEI 4.320/64

**DEMONSTRATIVO DA RECEITA SEGUNDO CATEGORIAS ECONÔMICAS
POSIÇÃO ATÉ O MÊS DEZEMBRO DE 2015**

GOVERNO DO ESTADO DA BAHIA - TODOS OS PODERES

CONTA	DESCRIÇÃO	ALÍNEA	RUBRICA	ESPÉCIE	FUNTE/ORIGEM	CATEGORIA
19115105	Multas e Juros de Mora de Emolumentos e Custas Judiciais e Extrajudiciais	259.055,43				
1911510501	Multa/J Mora Emolum/Custas Jud/Extrajudicias-TJ	259.055,43				
191152	Multas e Juros de Mora de de Taxas do Poder de Polícia	138.230,14				
19115201	Multas e Juros de Mora das Taxas de Serviços de Segurança Pública	2.659,91				
1911520101	Multa/J de Mora da TPS Segurança Pública-Feaspol	2.659,91				
19115203	Multas e Juros de Mora das Taxas de Serviços da Fazenda Pública	2.149,84				
1911520301	Multa/Ju de Mora da TPS da Fazenda Pública-Livre	2.149,84				
19115204	Multas e Juros de Mora da Taxa de Fiscalização Ambiental	133.420,39				
1911520401	Multa/J Mora TPP Controle/Fiscaliz Ambiental-SEMA	133.420,39				
191199	Multas e Juros de Mora de Outros Tributos	32,81				
1911990002	Multas e Juros de Mora de Outros Tributos - Livre	32,81				
1912	Multas e Juros de Mora das Contribuições		35.906,40			
191229	Multas e Juros de Mora das Contribuições para o Regime Próprio de Previdência do Servidor	8.025,52				
19122901	Multas e Juros de Mora da Contribuição Patronal para o Regime Próprio de Previdência do Servidor	5.214,74				
1912290101	Multa/J Mora da Contrib Patronal p/RPPS -Funprev	5.110,50				
1912290102	Multa/J Mora da Contr Patronal p/RPPS-CAP Funprev	104,24				
19122902	Multas e Juros de Mora da Contribuição do Servidor para o Regime Próprio de Previdência do Servidor	2.810,78				
1912290201	Multa/J Mora Contribuição Servidor p/RPPS-Funprev	2.810,78				
191299	Multas e Juros de Mora de Outras Contribuições	27.880,88				
19129901	Multas e Juros de Mora de Contribuições de Segurado Facultativo para Assistência Médica dos Servidores Público	26.347,49				
1912990101	Multa/J Mora Contr Seg Facultativo A Med- Funserv	26.347,49				
19129902	Multas e Juros de Mora de Repasse de Contribuições para Assistência Médica dos Servidores Públicos	1.533,39				
1912990201	Multa/J Mora de Repasse de Contrib p/A Méd-Funserv	1.533,39				
1913	Multas e Juros de Mora da Dívida Ativa dos Tributos		47.776.459,76			
191314	Multas e Juros de Mora da Dívida Ativa do Imposto sobre a Propriedade de Veículos Automotores - IPVA	13.500.907,83				
19131451	Multas e Juros de Mora da Dívida Ativa Tributária do IPVA - Estado	6.750.665,48				
1913145101	Multa/J Mora Dívida Ativa Tributária IPVA Livre	4.254.063,42				
1913145102	Multa/J Mora Dívida Ativa Tributária IPVA - Fundeb	1.349.795,05				
1913145103	Multa/J Mora Dívida Ativa Tributária IPVA Educação	337.133,45				
1913145104	Multa/J Mora Dívida Ativa Tributária IPVA - Saúde	809.673,56				

ANEXO 2 DA LEI 4.320/64

**DEMONSTRATIVO DA RECEITA SEGUNDO CATEGORIAS ECONÔMICAS
POSIÇÃO ATÉ O MÊS DEZEMBRO DE 2015**

GOVERNO DO ESTADO DA BAHIA - TODOS OS PODERES

CONTA	DESCRIÇÃO	ALÍNEA	RUBRICA	ESPÉCIE	FUNTE/ORIGEM	CATEGORIA
19131452	Multas e Juros de Mora da Dívida Ativa Tributária do IPVA - Municípios	6.750.242,35				
1913145201	Multa/J Mora Dívida Ativa Tributária IPVA - Munic	6.750.242,35				
191315	Multas e Juros de Mora da Dívida Ativa do Imposto sobre Circulação de Mercadorias e Prestação de Serviços - IC	34.275.551,93				
19131551	Multas e Juros de Mora da Dívida Ativa Tributária do ICMS - Estado	25.706.841,17				
1913155101	Multa/J Mora Dívida Ativa Tributária ICMS-Livre	16.195.945,97				
1913155102	Multa/J Mora Dívida Ativa Tributária ICMS-Fundeb	5.141.181,82				
1913155103	Multa/J Mora Dívida Ativa Tributária ICMS- Educ	1.285.117,51				
1913155104	Multa/J Mora Dívida Ativa Tributária ICMS - Saúde	3.084.595,87				
19131552	Multas e Juros de Mora da Dívida Ativa Tributária do ICMS - Municípios	8.568.710,76				
1913155201	Multa/J Mora Dívida Ativa Tributária ICMS-Munic	8.568.710,76				
1915	Multas e Juros de Mora da Dívida Ativa de Outras Receitas				241.634,86	
191599	Outras Multas e Juros de Mora da Dívida Ativa de Outras Receitas	241.634,86				
1915990001	Outras Multa/J Mora Dívida Ativa de Outr Rec-Livre	241.634,86				
1918	Demais Multas e Juros de Mora de Outras Receitas				854.394,21	
191899	Demais Multas e Juros de Mora de Outras Receitas	854.394,21				
1918990001	Demais Multas e Juros de Outras Receitas - Livre	64.603,76				
1918990002	Demais Multas e Juros de Outras Receitas - AI	789.790,45				
1919	Multas de Outras Origens				46.978.878,63	
191915	Multas Previstas na Legislação de Trânsito	37.281.825,36				
19191551	Multas por Infração ao Regulamento de Transporte Rodoviário	3.212.330,45				
1919155101	Multa/J Mora Infração Regulam Transp Rodov-Agerba	3.212.330,45				
19191552	Multas por Infração ao Regulamento de Trânsito	34.069.494,91				
1919155201	Multas por Infração ao Regulamento de Trânsito -AI	34.069.494,91				
191927	Multas e Juros Previstos em Contratos	1.942.260,26				
1919270003	Multas e Juros de Mora de Contratos - AD	760.687,76				
1919270005	Multa/Juro Mora Contrato-Transf Volunt Federal-AD	5.052,22				
1919270008	Multas e Juros de Mora de Contratos - AI	250.230,24				
1919270009	Multas e Juros de Mora de Contratos-Funserv	90.742,93				
1919270011	Mult e J de Mora de Contr - Conv Fesba	8.058,94				
1919270021	Multa e Juros de Mora de Contrato - BI Aten Básica	2.719,57				
1919270022	Multa e Juros de Mora de Contr - BI Atenc de MAC	625.318,91				
1919270023	Multa e Juros Mora de Contrato-BI Vigilância Saúde	7.318,46				
1919270024	Multa e Juros de Mora Contrato -BI Assist Farmac	54.072,78				
1919270025	Multa e Juros de Mora de Contrato - BI Gestão SUS	34,36				

ANEXO 2 DA LEI 4.320/64

DEMONSTRATIVO DA RECEITA SEGUNDO CATEGORIAS ECONÔMICAS
POSIÇÃO ATÉ O MÊS DEZEMBRO DE 2015

GOVERNO DO ESTADO DA BAHIA - TODOS OS PODERES

CONTA	DESCRIÇÃO	ALÍNEA	RUBRICA	ESPÉCIE	FUNTE/ORIGEM	CATEGORIA
1919270026	Multa e Juros de Mora de Contrato- BI Investimento	138.024,09				
191948	Multas Aplicadas pelos Tribunais de Contas	182.631,99				
1919480001	Multas Aplicadas pelos Tribunais de Contas	182.631,99				
191951	Multas e Juros de Mora por Infração ao Código de Defesa do Consumidor	2.383.762,25				
1919510001	Multa/J Mora Infração ao Cód Def Consumidor-FEPC	2.383.762,25				
191952	Multas e Juros de Mora por Infração às Normas de Recursos Hídricos	4.166.169,97				
1919520001	Multa/J Mora por Infração Norma Rec Hídricos-INEMA	4.166.169,97				
191954	Multas e Juros de Mora - Acordo Ressarcimento - Funprev	2.195,06				
1919540001	Multa/J de Mora - Acordo Ressarcimento - Funprev	2.195,06				
191999	Outras Multas e Juros de Mora	1.020.033,74				
1919990001	Outras Multas e Juros de Mora	1.020.033,74				
192	Indenizações e Restituições				282.535.707,61	
1921	Indenizações		315.534,42			
192106	Indenizações por Danos Causados ao Patrimônio Público	163.193,27				
1921060002	Indenização por Dano Causado ao Patrimonio Publ-AD	158.315,46				
1921060003	Indenização por Dano Causado Patrimônio Públ -AI	4.877,81				
192199	Outras Indenizações	152.341,15				
1921990001	Outras Indenizações - Live	152.341,15				
1922	Restituições		282.220.173,19			
192201	Restituições de Convênios	11.694.234,96				
1922010001	Restituições de Convênios - Livre	6.148.722,93				
1922010006	Restituições de Convênios - Educação - FNDE	216.794,64				
1922010008	Restituições de Convênio - Funcep	2.984.514,00				
1922010009	Restituição de Convênio- Transf Volunt Federal -AD	1.612.217,11				
1922010011	Restituições de Convênios - AI	987,46				
1922010012	Restituições de Convênios - FCBA	542.372,08				
1922010013	Restituição de Convênio -Transf Volunt Federal -AI	188.328,54				
1922010015	Restituição de Convênios - Fesba	298,20				
192207	Recuperação de Despesas de Exercícios Anteriores	114.243,78				
1922070001	Recuperação de Despesa de Exercícios Anteriores-AI	110.419,18				
1922070002	Recuperação Despesa Exerc Ant-Transf Volunt Fed-AI	3.824,60				
192210	Compensações Financeiras entre o Regime Geral e os Regimes Próprios de Previdência dos Servidores	199.166.211,81				
19221001	Compensações Financ entre o Regime Geral e os Reg Próprios de	199.166.211,81				

ANEXO 2 DA LEI 4.320/64

**DEMONSTRATIVO DA RECEITA SEGUNDO CATEGORIAS ECONÔMICAS
 POSIÇÃO ATÉ O MÊS DEZEMBRO DE 2015**

GOVERNO DO ESTADO DA BAHIA - TODOS OS PODERES

CONTA	DESCRIÇÃO	ALÍNEA	RUBRICA	ESPÉCIE	FUNTE/ORIGEM	CATEGORIA
	Previdência dos Servidores-Principal					
1922100102	Comp Financ entre o Regime Geral e RPPS-CAPFUNPREV	199.166.211,81				
192299	Outras Restituições	71.245.482,64				
1922990001	Outras Restituições - Livre	51.824.911,17				
1922990004	Outras Restituições - AD	1.564.503,46				
1922990005	Outras Restituições - FNDE	937.558,38				
1922990009	Outras Restituições - RROCE -AD	5.777.782,31				
1922990010	Outras Restituições - AI	4.841.426,68				
1922990011	Outras Restituições - Funprev	2.309.664,34				
1922990013	Outras Restituições - Refabre	207,00				
1922990020	Outras Restituições - SUS / BI Atenção Básica	11.723,55				
1922990021	Outras Restituições - BI Atenção de MAC	265.322,29				
1922990022	Outras Restituições - BI Vigilância em Saúde	25.051,70				
1922990023	Outras Restituições - BI Assistência Farmacêutica	3.650.671,26				
1922990024	Outras Restituições - BI Gestão do SUS	23.331,89				
1922990028	Outras Restituições - Fundeb	13.328,61				
193	Receita da Dívida Ativa				107.550.885,18	
1931	Receita da Dívida Ativa Tributária		106.905.664,27			
193114	Receita da Dívida Ativa do Imposto sobre a Propriedade de Veículos Automotores - IPVA	23.639.059,37				
19311451	Receita da Dívida Ativa do IPVA - Estado	11.819.634,47				
1931145101	Receita da Dívida Ativa do IPVA - Livre	7.446.945,27				
1931145102	Receita da Dívida Ativa do IPVA - Fundeb	2.363.754,90				
1931145103	Receita da Dívida Ativa do IPVA - Educação	590.780,53				
1931145104	Receita da Dívida Ativa do IPVA - Saúde	1.418.153,77				
19311452	Receita da Dívida Ativa do IPVA - Municípios	11.819.424,90				
1931145201	Receita da Dívida Ativa do IPVA - Municípios	11.819.424,90				
193115	Receita da Dívida Ativa do Imposto sobre Circulação de Mercadorias e Prestação de Serviços - ICMS	83.266.604,90				
19311551	Receita da Dívida Ativa do ICMS - Estado	62.450.046,70				
1931155101	Receita da Dívida Ativa do ICMS - Livre	39.343.866,76				
1931155102	Receita da Dívida Ativa do ICMS - Fundeb	12.489.909,82				
1931155103	Receita da Dívida Ativa do ICMS - Educação	3.122.382,07				
1931155104	Receita da Dívida Ativa do ICMS - Saúde	7.493.888,05				
19311552	Receita da Dívida Ativa do ICMS - Municípios	20.816.558,20				

ANEXO 2 DA LEI 4.320/64

DEMONSTRATIVO DA RECEITA SEGUNDO CATEGORIAS ECONÔMICAS
POSIÇÃO ATÉ O MÊS DEZEMBRO DE 2015

GOVERNO DO ESTADO DA BAHIA - TODOS OS PODERES

CONTA	DESCRIÇÃO	ALÍNEA	RUBRICA	ESPÉCIE	FUNTE/ORIGEM	CATEGORIA
1931155201	Receita da Dívida Ativa do ICMS - Municípios	20.816.558,20				
1932	Receita da Dívida Ativa Não Tributária		645.220,91			
193251	Receita da Dívida Ativa da Fiscalização do Meio Ambiente	597.406,84				
1932510001	Rec Dívida Ativa Fiscalização Meio Ambiente - AI	597.406,84				
193299	Receita da Dívida Ativa Não Tributária de Outras Receitas	47.814,07				
1932990001	Rec Dívida Ativa Não Tributária de Outr Rec-Livre	47.814,07				
199	Receitas Diversas			295.523.880,99		
1990	Receitas Diversas		295.523.880,99			
199002	Receita de Ônus de Sucumbência de Ações Judiciais	18.037.523,09				
19900201	Receita de Honorários Advocatícios	17.770.232,12				
1990020102	Receita de Honorários Advocatícios - AD	17.770.232,12				
19900202	Receita de Ônus de Sucumbência	267.290,97				
1990020201	Receita de Ônus de Sucumbência - AD	267.290,97				
199052	Receita do Centro Gemológico da Bahia - CGB (Decreto nº 12.469/10)	97.919,83				
1990520001	Rec do Centro Gemológico Bahia-CGB(Dec 12.469/10)	97.919,83				
199055	Receita do Fundo de Cultura da Bahia - FCBA	56.736.000,00				
19905501	Receita do Fundo de Cultura da Bahia - Estado	42.552.000,00				
1990550101	Receita do FCBA - Estado	42.552.000,00				
19905502	Receita do Fundo de Cultura da Bahia - Município	14.184.000,00				
1990550201	Receita do FCBA - Município	14.184.000,00				
199060	Receita Oriunda de Dep Judiciais e Administrativos - Lei Complementar Federal nº 151/2015	130.563.850,21				
1990600001	Receita Oriunda Dep Judic e Adm-LC Fed 151/2015	130.563.850,21				
199061	Receita Oriunda de Depósitos Judiciais	53.084.288,41				
1990610001	Receita Oriunda de Dep Judiciais-Lei nº11.429/2006	53.084.288,41				
199099	Outras Receitas	37.004.299,45				
19909990	Demais Receitas	37.004.299,45				
1990999001	Demais Receitas - Livre	1.355.158,64				
1990999002	Demais Receitas - AD	23.529,67				
1990999003	Demais Receitas - AI	35.625.611,14				
9	Deduções de Receita					(4.526.432.622,39)
91	Dedução de Receita Tributária				(2.804.252.722,71)	
911	Dedução de Receita de Impostos			(2.802.607.099,66)		
9112	Dedução de Receita de Impostos sobre Patrimônio e Renda		(121.271.059,20)			
911204	Dedução de Receita de Imposto de Renda e Proventos de Qualquer	(135.646,71)				

ANEXO 2 DA LEI 4.320/64

**DEMONSTRATIVO DA RECEITA SEGUNDO CATEGORIAS ECONÔMICAS
 POSIÇÃO ATÉ O MÊS DEZEMBRO DE 2015**

GOVERNO DO ESTADO DA BAHIA - TODOS OS PODERES

CONTA	DESCRIÇÃO	ALÍNEA	RUBRICA	ESPÉCIE	FUNTE/ORIGEM	CATEGORIA
	Natureza					
91120431	Dedução de Receita de Imposto de Renda Retido na Fonte sobre os Rendimentos do Trabalho	(857,31)				
9112043101	Dedução Rec do IRRF s/Rendimento do Trabalho	540,14				
9112043102	Dedução Receita do IRRF s/Rendimento Trabalho-Educ	214,31				
9112043103	Dedução Receita IRRF s/Rendimento Trabalho-Saúde	102,86				
91120434	Dedução de Receita de Imposto de Renda na Fonte sobre Outros Rendimentos	(134.789,40)				
9112043401	Dedução Rec IRRF sobre Outros Rendimentos	84.917,45				
9112043402	Dedução de Receita IRRF s/Outros Rendimentos-Educ	33.697,30				
9112043403	Dedução de Receita IRRF s/Outros Rendimentos-Saúde	16.174,65				
911205	Dedução de Receita do IPVA	(99.632.871,25)				
91120551	Dedução da Receita do IPVA - Estado	(99.502.987,99)				
9112055101	Restituição de Receita do IPVA - Livres	81.826,45				
9112055102	Dedução de Receita do IPVA - Fundeb	99.399.081,41				
9112055103	Restituição de Receita do IPVA - Educação	6.362,75				
9112055104	Restituição de Receita do IPVA - Saúde	15.717,38				
91120552	Dedução de Receita do IPVA - Municípios	(129.883,26)				
9112055201	Restituição de Receita do IPVA - Municípios	129.883,26				
911207	Dedução de Receita do ITCD	(21.502.541,24)				
9112070001	Restituição de Receita do ITCD - Livre	163.837,04				
9112070002	Dedução de Receita do ITCD - Fundeb	21.294.494,48				
9112070003	Restituição de Receita do ITCD - Educação	12.153,10				
9112070004	Restituição de Receita do ITCD - Saúde	32.056,62				
9113	Dedução de Receita de Impostos sobre Produção e Circulação				(2.681.336.040,46)	
911302	Dedução da Receita do ICMS	(2.681.336.040,46)				
91130201	Dedução de Receita de ICMS - Estado	(2.681.336.040,46)				
9113020101	Restituição de Receita de ICMS - Livre	1.090.268,57				
9113020102	Dedução de Receita de ICMS - Fundeb	2.679.374.710,77				
9113020103	Restituição de Receita de ICMS - Educação	86.529,23				
9113020104	Restituição de Receita de ICMS - Saúde	207.670,20				
9113020105	Restituição de Receita de ICMS- Municípios	576.861,69				
912	Dedução de Receitas de Taxas				(1.645.623,05)	
9121	Dedução de Receitas de Taxas pelo Exercício do Poder de Polícia - TPP				(298.042,36)	
912117	Dedução de Receitas de Taxa de Poder de Polícia de Fiscalização de	(1.307,60)				

ANEXO 2 DA LEI 4.320/64

DEMONSTRATIVO DA RECEITA SEGUNDO CATEGORIAS ECONÔMICAS
POSIÇÃO ATÉ O MÊS DEZEMBRO DE 2015

GOVERNO DO ESTADO DA BAHIA - TODOS OS PODERES

CONTA	DESCRIÇÃO	ALÍNEA	RUBRICA	ESPÉCIE	FONTE/ORIGEM	CATEGORIA
	Vigilância Sanitária					
9121170001	TPP Fiscalização Vigilância Sanitária Animal-ADAB	891,60				
9121170003	TPP de Fiscalização Vigilância Sanitária - Fesba	416,00				
912121	Dedução de Receitas de Taxa de Poder de Polícia de Controle e Fiscalização Ambiental	(115,00)				
9121210001	TPP de Controle e Fiscalização Ambiental - SEMA	115,00				
912151	Dedução de Receitas de Taxas de Poder de Polícia de Segurança Pública	(243.652,05)				
9121510001	TPP de Segurança Pública - Feaspol	32.162,00				
9121510002	Restituição Rec TPP de Segurança Pública-Funebom	211.490,05				
912152	Dedução de Receitas de Taxas de Poder de Polícia de Segurança de Trânsito	(44.183,59)				
9121520001	TPP de Segurança de Trânsito - Livre	39.765,31				
9121520002	TPP de Segurança de Trânsito - Detran	4.418,28				
912153	Dedução de Receitas de Taxas de Poder de Polícia de Transporte Intermunicipal	(8.784,12)				
9121530001	TPP de Transporte Intermunicipal - Agerba	8.784,12				
9122	Dedução de Receitas de Taxas pela Prestação de Serviços - TPS			(1.347.580,69)		
912229	Dedução de Receitas de Emolumentos e Custas Extrajudiciais	(1.336.939,06)				
9122290001	Emolumentos e Custas Extrajudiciais- P Judiciário	1.336.939,06				
912251	Dedução de Receitas de Taxas pela Prestação de Serviços de Segurança Pública	(10.584,13)				
9122510001	TPS de Segurança Pública - Feaspol	10.584,13				
912299	Dedução de Receitas de Outras Taxas pela Prestação de Serviços Públicos	(57,50)				
9122990001	Outras Taxas pela Prest de Serv Públicos - Livre	57,50				
92	Dedução da Receita de Alienação de Bens				(243.251,56)	
921	Dedução da Receita de Alienação de Bens Móveis			(243.251,56)		
9210	Dedução da Receita de Alienação de Bens Móveis		(243.251,56)			
921029	Dedução de Receita de Contribuições para o Regime Próprio de Previdência do Servidor Público - RPPS	(243.251,56)				
92102907	Dedução de Receita de Contribuição de Servidor Ativo Civil para o Regime Próprio de Previdência	(243.251,56)				
9210290701	Dedução Rec Contrib Serv Ativo Civil RPPS Funprev	238.579,98				
9210290702	Dedução de Rec Contrib Servidor Ativo RPPS-Baprev	4.671,58				
93	Dedução de Receita Patrimonial				(24.916.694,30)	
931	Dedução de Receitas Imobiliárias			(6.878,24)		

ANEXO 2 DA LEI 4.320/64

**DEMONSTRATIVO DA RECEITA SEGUNDO CATEGORIAS ECONÔMICAS
 POSIÇÃO ATÉ O MÊS DEZEMBRO DE 2015**

GOVERNO DO ESTADO DA BAHIA - TODOS OS PODERES

CONTA	DESCRIÇÃO	ALÍNEA	RUBRICA	ESPÉCIE	FUNTE/ORIGEM	CATEGORIA
9311	Dedução de Receita de Aluguéis			(6.878,24)		
931151	Dedução de Receita de Aluguéis de Bens Imóveis	(6.878,24)				
93115199	Dedução de Outras Receitas de Aluguéis de Bens Imóveis	(6.878,24)				
9311519901	Dedução Outras Receitas Aluguéis de Bens Imóveis	6.878,24				
932	Dedução de Receitas de Valores Mobiliários			(24.907.916,06)		
9322	Dedução de Receita de Dividendos			(72.066,17)		
932299	Dedução de Receita de Outros Dividendos	(72.066,17)				
9322990001	Dedução de Receita de Outros Dividendos	72.066,17				
9325	Dedução de Receita de Remuneração de Depósitos Bancários			(24.835.849,89)		
932501	Dedução de Receita de Remuneração de Depósitos de Recursos Vinculados	(2.555.668,42)				
93250103	Dedução de Receita de Remuneração de Depósitos Bancários de Recursos Vinculados - Fundo de Saúde	(369.550,63)				
9325010301	Dedução Receita RDB Recursos Vinc-Convênio Fesba	360.046,55				
9325010304	Dedução Rec RDB Recursos Vinculados SUS-At.Básica	492,57				
9325010309	Dedução Rec RDB Rec Vinc SUS-Investment rede Serv	9.011,51				
93250151	Dedução de Receita de Remuneração Depósitos Banc Rec Vinc RPPS-Arts. 2ºe3º Resolução CMN nº 3.244/04	(47.400,35)				
9325015101	Dedução Receita RDB Rec Vincul-Funprev Movimento	46.665,50				
9325015102	Dedução Receita RDB Rec Vinc-Funprev Capitalizável	8,02				
9325015103	Dedução de Receita RDB Recursos Vinculados-Baprev	726,83				
93250199	Dedução de Receita de Remuneração de Outros Depósitos Bancários de Recursos Vinculados	(2.138.717,44)				
9325019913	Dedução RDB Outr Dep Banc Rec Vin-Tranf Vol União	1.389.089,37				
9325019925	Dedução RDB Outr Dep Banc Rec Vin-Tranf Vol União	636.976,83				
9325019927	Ded Rec RDB Dep Banc Rec Vinc Transf Municipais	12,90				
9325019930	Dedução Rec RDB Outr Dep.Banc-Transf.Órgãos Intern	112.002,13				
9325019931	Dedução Rec RDB Out Dep. Banc.Trasf Emp Ñ Dep-AI	636,21				
932502	Dedução de Receita de Remuneração de Outros Depósitos de Recursos Não Vinculados	(22.280.181,47)				
93250299	Dedução de Receita de Remuneração de Outros Depósitos de Recursos Não Vinculados	(22.280.181,47)				
9325029901	Dedução Rec RDB Outros Depósitos Rec. ñ Vinc-livre	22.280.181,47				
939	Dedução de Outras Receitas Patrimoniais			(1.900,00)		
9390	Dedução de Outras Receitas Patrimoniais			(1.900,00)		
939099	Dedução de Demais Receitas Patrimoniais	(1.900,00)				
9390990001	Dedução de Demais Receitas Patrimoniais	1.900,00				

ANEXO 2 DA LEI 4.320/64

DEMONSTRATIVO DA RECEITA SEGUNDO CATEGORIAS ECONÔMICAS
POSIÇÃO ATÉ O MÊS DEZEMBRO DE 2015

GOVERNO DO ESTADO DA BAHIA - TODOS OS PODERES

CONTA	DESCRIÇÃO	ALÍNEA	RUBRICA	ESPÉCIE	FONTE/ORIGEM	CATEGORIA
96	Dedução de Receitas de Serviços				(259.482,05)	
960	Dedução de Receitas de Serviços			(259.482,05)		
9600	Dedução de Receitas de Serviços		(259.482,05)			
960013	Dedução de Receitas de Serviços Administrativos	(3.850,00)				
96001301	Dedução de Receita de Serviços de Inscrição em Concursos Públicos	(600,00)				
9600130101	Dedução Receita Serv Inscrição Concursos Públicos	600,00				
96001302	Dedução de Receita de Serviços de Venda de Editais	(3.250,00)				
9600130201	Dedução de Receita Serviços de Venda de Editais	3.250,00				
960099	Dedução de Receita de Outros Serviços	(255.632,05)				
9600990001	Dedução de Receita de Outros Serviços	255.632,05				
97	Dedução de Receita de Transferências Correntes				(1.646.073.247,44)	
972	Dedução da Receita de Transferências Intergovernamentais			(1.645.716.373,05)		
9721	Dedução da Receita de Transferências da União		(1.627.578.665,67)			
972101	Dedução das Receitas de Transferência da União	(1.474.977.795,40)				
97210101	Dedução de Receita - FPE	(1.435.403.394,93)				
9721010103	Dedução de Receita do FPE - Fundeb	1.435.403.394,93				
97210112	Dedução de Receita - IPI Exportação	(39.574.400,47)				
9721011203	Dedução de Receita do IPI Exportação-Fundeb	39.574.400,47				
972122	Dedução de Receita Cota Parte pela Produção de Petróleo-Lei nº 7.990/89-Royalties	(141.729.639,81)				
97212230	Dedução de Receita Cota Parte pela Produção de Petróleo-Lei nº 7.990/89-Royalties	(141.729.639,81)				
9721223002	Dedução Rec Cota Parte Produção Petróleo EC19/14	141.729.639,81				
972136	Dedução de Receita - ICMS Desoneração- Lei Complementar 87/96.	(10.871.230,46)				
9721360002	Dedução Rec ICMS- Desoneração- LC 87/96 - Fundeb	10.871.230,46				
9724	Dedução das Transferências Multigovernamentais		(18.137.707,38)			
972401	Dedução das Transferências do FUNDEB	(18.137.707,38)				
9724010001	Dedução das Transferências do FUNDEB	18.137.707,38				
976	Dedução de Receita de Transferências de Convênios			(356.874,39)		
9761	Dedução de Receita de Transferências de Convênios da União e de suas Entidades		(232.092,39)			
976199	Dedução de Receita de Outras Transferências de Convênios da União	(232.092,39)				
9761990001	Restituição de Receita Outras Transf de Conv União	226.484,09				
9761990002	Restituição de Receita Outras Transf Conv União	5.608,30				
9764	Dedução de Receita de Transferências de Convênios de Instituições		(124.782,00)			

ANEXO 2 DA LEI 4.320/64

**DEMONSTRATIVO DA RECEITA SEGUNDO CATEGORIAS ECONÔMICAS
POSIÇÃO ATÉ O MÊS DEZEMBRO DE 2015**

GOVERNO DO ESTADO DA BAHIA - TODOS OS PODERES

CONTA	DESCRIÇÃO	ALÍNEA	RUBRICA	ESPÉCIE	FONTE/ORIGEM	CATEGORIA
	Privadas					
976499	Dedução de Receita de Outros Convênios de Instituições Privadas Nacionais	(124.782,00)				
9764990002	Dedução Rec Outras Transf Conv Instit Privadas Nac	124.782,00				
99	Dedução de Receita de Outras Receitas Correntes				(50.687.224,33)	
991	Dedução de Receita de Multa e Juros de Mora			(32.914.982,94)		
9911	Dedução de Receita de Multa e Juros de Mora dos Tributos		(26.318.088,23)			
991120	Dedução da Receita de Multas e Juros de Mora do ITCD	(1.180.632,37)				
99112051	Dedução da Receita de Multas e Juros de Mora do ITCD	(1.180.632,37)				
9911205102	Dedução Rec Multas Juros de Mora do ITCD - Fundeb	1.180.632,37				
991141	Dedução da Receita de Multas e Juros de Mora do IPVA	(3.513.028,18)				
99114151	Dedução de Receita de Multa e Juros de Mora do IPVA - Estado	(3.513.028,18)				
9911415102	Ded Rec Multas e Juros de Mora do IPVA -Fundeb	3.513.028,18				
991142	Deduções de Receita de Multas e Juros de Mora do ICMS	(21.623.703,68)				
99114251	Deduções de Receita de Multas e Juros de Mora do ICMS - Estado	(21.623.703,68)				
9911425102	Dedução Rec Multas e Juros Mora do ICMS - Fundeb	21.623.703,68				
991199	Deduções de Receitas de Multa e Juros de Outros Tributos	(724,00)				
9911990002	Deduções Rec Multa e Juro de Mora Outros Tributos	724,00				
9913	Dedução da Receita de Multas e Juros de Mora da Dívida Ativa dos Tributos		(6.490.976,87)			
991314	Dedução da Receita de Multas e Juros de Mora da Dívida Ativa Tributária do IPVA	(1.349.795,05)				
99131451	Dedução de Receita de Multas e Juros de Mora da Dívida Ativa Tributária do IPVA - Estado	(1.349.795,05)				
9913145102	Ded da Rec de Multas e Juros da Dív Ativ Trib IPVA	1.349.795,05				
991315	Deduções da Receita de Multas e Juros de Mora da Dívida Ativa do ICMS	(5.141.181,82)				
99131551	Deduções de Receita de Multas e Juros de Mora da Dívida Ativa Tributária do ICMS - Estado	(5.141.181,82)				
9913155102	Dedução Rec Multas Juros Mora Dívida Ativa ICMS	5.141.181,82				
9915	Dedução de Multa e Juros de Mora da Dívida Ativa de Outras Receitas		(95,61)			
991599	Dedução de Receita de Outras Multas e Juros de Mora da Dívida Ativa de Outras Receitas	(95,61)				
9915990001	Dedução Receita Outras Multas Juros Mora Outras li	95,61				
9919	Dedução de Receita de Multas de Outras Origens		(105.822,23)			
991999	Dedução de Receita de Outras Multas e Juros de Mora	(105.822,23)				
9919990001	Dedução Receita Outras Multas e Juros Mora Livre	105.822,23				

ANEXO 2 DA LEI 4.320/64

DEMONSTRATIVO DA RECEITA SEGUNDO CATEGORIAS ECONÔMICAS
POSIÇÃO ATÉ O MÊS DEZEMBRO DE 2015

GOVERNO DO ESTADO DA BAHIA - TODOS OS PODERES

CONTA	DESCRIÇÃO	ALÍNEA	RUBRICA	ESPÉCIE	FONTE/ORIGEM	CATEGORIA
992	Dedução de Receita de Indenizações e Restituições			(2.915.812,64)		
9921	Dedução de Receita de Indenizações		(509.058,12)			
992199	Dedução de Receita de Outras Indenizações	(509.058,12)				
9921990001	Dedução de Receita de Outras Indenizações	509.058,12				
9922	Dedução de Receita de Restituições		(2.406.754,52)			
992299	Dedução de Receita de Outras Restituições	(2.406.754,52)				
9922990001	Dedução da Receita de Outras Restituições	2.406.754,52				
993	Dedução de Receita da Dívida Ativa			(14.853.664,72)		
9931	Dedução de Receita da Dívida Ativa Tributária		(14.853.664,72)			
993114	Dedução de Receita da Dívida Ativa do IPVA	(2.363.754,90)				
99311451	Dedução de Receita da Dívida Ativa do IPVA - Estado	(2.363.754,90)				
9931145102	Dedução Receita Dívida Ativa do IPVA - Fundeb	2.363.754,90				
993115	Dedução da Receita da Dívida Ativa do ICMS	(12.489.909,82)				
99311551	Dedução de Receita da Dívida Ativa do ICMS- Estado	(12.489.909,82)				
9931155102	Dedução Receita da Dívida Ativa do ICMS - Fundeb	12.489.909,82				
999	Dedução de Outras Receitas			(2.764,03)		
9990	Dedução de Outras Receitas		(2.764,03)			
999099	Dedução de Outras Receitas	(2.764,03)				
99909990	Dedução de Demais Receitas	(2.764,03)				
9990999001	Dedução de Demais Receitas	2.764,03				
RECEITA CORRENTE LIQUIDA						34.786.961.065,31
2	Receitas de Capital					1.557.941.313,58
21	Operações de Crédito				1.015.834.047,74	
211	Operações de Crédito Internas			937.767.655,53		
2114	Operações de Crédito Internas - Contratuais		334.833.120,10			
211403	Operações de Crédito Internas para Programas de Saneamento Básico	10.502.815,53				
2114030001	OCI para Programas de Saneamento Básico	10.502.815,53				
211405	Operações de Crédito Internas para Programas de Modernização da Administração Pública	1.105.936,69				
2114050001	OCI para Programas de Modernização da Adm Pública	1.105.936,69				
211407	Operações de Crédito Internas para Programas de Moradia Popular	6.741.694,60				
2114070001	OCI para Programa de Moradia Popular	6.741.694,60				
211460	Operações de Crédito Interna para Programa de Mobilidade Urbana	209.991.990,29				
2114600001	OCI p/Programas de Mobilidade Urbana - CEF	209.991.990,29				

ANEXO 2 DA LEI 4.320/64

**DEMONSTRATIVO DA RECEITA SEGUNDO CATEGORIAS ECONÔMICAS
 POSIÇÃO ATÉ O MÊS DEZEMBRO DE 2015**

GOVERNO DO ESTADO DA BAHIA - TODOS OS PODERES

CONTA	DESCRIÇÃO	ALÍNEA	RUBRICA	ESPÉCIE	FONTE/ORIGEM	CATEGORIA
211463	Operações de Crédito Internas para o Programa Pró-investe	106.490.682,99				
2114630001	OCI para o Programa Pró-invest - BNDES	106.490.682,99				
2119	Outras Operações de Créditos Internas		602.934.535,43			
211999	Outras Operações de Créditos Internas	602.934.535,43				
2119990001	Outras Operações de Créditos Internas - OCI	602.934.535,43				
212	Operações de Crédito Externas			78.066.392,21		
2123	Operações de Crédito Externas - Contratuais		78.066.392,21			
212302	Operações de Crédito Externas para Programas de Saúde	6.340.000,00				
2123020001	OCE para Programas de Saúde	6.340.000,00				
212304	Operações de Crédito Externas para Programas de Meio Ambiente	3.992.192,00				
2123040001	OCE para Programas de Meio Ambiente	3.992.192,00				
212399	Outras Operações de Crédito Externas - Contratuais	67.734.200,21				
2123990001	OCE para Outros Programas de Governo - Vinculado	67.734.200,21				
22	Alienação de Bens				18.443.020,56	
221	Alienação de Bens Móveis			5.547.850,20		
2214	Alienação de Animais Reprodutores e Matrizes		96.065,20			
221451	Alienação de Animais Reprodutores e Matrizes	96.065,20				
2214510001	Alienação de Animais Reprodutores e Matrizes - AI	96.065,20				
2215	Alienação de Veículos		698.500,00			
2215000001	Alienação de Veículos - AD	241.800,00				
2215000002	Alienação de Veículos - AI	456.700,00				
2216	Alienação de Móveis e Utensílios		53.240,00			
2216000001	Alienação de Móveis e Utensílios - AD	53.240,00				
2217	Alienação de Equipamentos		46.075,00			
2217000001	Alienação de Equipamentos - AD	46.075,00				
2219	Alienação de Outros Bens Móveis		4.653.970,00			
2219000002	Alienação de Outros Bens Moveis - AD	4.653.970,00				
222	Alienação de Bens Imóveis			12.895.170,36		
2224	Alienação de Imóveis Rurais		115.480,94			
222451	Alienação de Imóveis Rurais - Regularização Funiária	115.480,94				
2224510001	Alienação de Imóveis Rurais-Regulariz Fundiária-AD	115.480,94				
2229	Alienação de Outros Bens Imóveis		12.779.689,42			
2229000001	Alienação de Outros Bens Imoveis - AD	3.800.594,02				
2229000002	Alienação de Outros Bens Imoveis - AI	8.979.095,40				
23	Amortização de Empréstimos				168.821.425,95	

ANEXO 2 DA LEI 4.320/64

DEMONSTRATIVO DA RECEITA SEGUNDO CATEGORIAS ECONÔMICAS
POSIÇÃO ATÉ O MÊS DEZEMBRO DE 2015

GOVERNO DO ESTADO DA BAHIA - TODOS OS PODERES

CONTA	DESCRIÇÃO	ALÍNEA	RUBRICA	ESPÉCIE	FONTE/ORIGEM	CATEGORIA
230	Amortização de Empréstimos			168.821.425,95		
2300	Amortização de Empréstimos		168.821.425,95			
230099	Amortização de Empréstimos Diversos	168.821.425,95				
23009951	Amortização de Empréstimos Diversos - Giro	22.104.587,64				
2300995101	Amortização de Empréstimos Diversos - Giro Fundese	22.104.587,64				
23009952	Amortização de Empréstimos Diversos - Fixo	146.072.831,31				
2300995201	Amortização de Empréstimos Diversos - Fixo Fundese	146.072.831,31				
23009953	Amortização de Financiamentos Habitacionais - Prohabit	644.007,00				
2300995301	Amort de Financiamentos Habitacionais - Prohabit	644.007,00				
24	Transferências de Capital				354.842.819,33	
242	Transferências Intergovernamentais			17.416.025,24		
2421	Transferências da União		17.416.025,24			
242101	Transferências de Recursos do Sistema Único de Saúde - SUS	17.416.025,24				
24210151	Transferência de Recursos do SUS - BL Investimentos na Rede de Serviços SUS	17.416.025,24				
2421015103	Transf Rec do SUS-BI Invest Rede Serv SUS	17.416.025,24				
247	Transferências de Convênios			337.426.794,09		
2471	Transferências de Convênios da União e de suas Entidades		336.640.984,13			
247101	Transferências de Convênios da União para o Sistema Único de Saúde - SUS	717.904,00				
2471010001	Transferências Conv da União p/SUS -Conv Fesba	717.904,00				
247102	Transferências de Convênios da União para Programas de Educação	2.492.066,27				
2471020002	Transf Conv da União p/Programas de Educação - AD	313.852,36				
2471020003	Transf Conv da União p/Programa Educação - AI	2.178.213,91				
247103	Transferências de Convênios da União para Programas de Saneamento Básico	97.602.699,61				
2471030001	Transf Conv da União p/Prog Saneamento Básico - AD	38.961.479,03				
2471030002	Transf Conv União p/Prog Saneamento Básico - AI	58.641.220,58				
247105	Transferências de Convênios da União para Programas de Infraestrutura em Transporte	33.077.407,40				
2471050001	Transf Conv União p/Prog Infraestrutura Transp -AD	33.077.407,40				
247156	Transferências de Convênios da União para Programas de Habitação	2.068.189,78				
2471560001	Transferência Conv da União p/Progr Habitação - AD	2.068.189,78				
247199	Outras Transferências de Convênios da União	200.682.717,07				
2471990001	Outros Transferências de Convênios da União - AD	170.681.820,50				
2471990002	Outros Transferências de Convênios da União - AI	30.000.896,57				

ANEXO 2 DA LEI 4.320/64

**DEMONSTRATIVO DA RECEITA SEGUNDO CATEGORIAS ECONÔMICAS
POSIÇÃO ATÉ O MÊS DEZEMBRO DE 2015**

GOVERNO DO ESTADO DA BAHIA - TODOS OS PODERES

CONTA	DESCRIÇÃO	ALÍNEA	RUBRICA	ESPÉCIE	FONTE/ORIGEM	CATEGORIA
2476	Transferências de Empresas Públicas da Bahia		785.809,96			
247699	Outras Transferências de Empresas Públicas da Bahia - Não Dependentes	785.809,96				
2476990002	Outras Transf Empresas Públicas Bahia-Ñ Depend- AD	785.809,96				
9	Deduções de Receita					(2.275.202,62)
91	Dedução de Receita Tributária				(637.944,98)	
911	Dedução de Receita de Impostos			(637.944,98)		
9114	Restituição de Receita de Operações de Crédito Internas - Contratuais		(637.944,98)			
911460	Restituição de Receita de Operações de Crédito Internas para Programas de Mobilidade Urbana	(637.944,98)				
9114600001	Restituição Rec OCI p/Prog Mobilidade Urbana-CEF	637.944,98				
92	Dedução da Receita de Alienação de Bens				(27.082,02)	
922	Dedução da Receita de Alienação de Bens Imóveis			(27.082,02)		
9229	Dedução de Receita de Alienação de Outros Bens Imóveis		(27.082,02)			
9229000001	Dedução Rec Alienação Outros Bens Imóveis	27.082,02				
94	Dedução de Receita de Transferências de Capital				(1.610.175,62)	
947	Dedução de Receita de Transferências de Convênios			(1.610.175,62)		
9471	Dedução de Receita de Transferências de Convênios da União e de suas Entidades		(1.610.175,62)			
947103	Dedução de Receita de Transferência de Convênio da União Destinada a Programa de Saneamento Básico	(1.608.983,49)				
9471030001	Dedução Trans Conv União p/Prog Saneamento Básico	1.608.983,49				
947199	Dedução de Outras Transferências de Convênios da União de suas Entidades	(1.192,13)				
9471990001	Dedução de Rec Outras Transferências Conv da União	1.192,13				
RECEITA DE CAPITAL LIQUIDA						1.555.666.110,96
7	Receitas Intraorçamentárias Correntes					2.870.820.405,79
72	Receita de Contribuições				2.528.238.291,90	
721	Contribuições Sociais			2.528.238.291,90		
7210	Contribuições Sociais		2.528.238.291,90			
721029	Contribuição Previdenciária do Regime Próprio de Previdência do Servidor Público - RPPS	2.213.965.650,90				
72102901	Contribuição Patronal para o Regime Próprio de Previdência - Ativo Civil	1.709.487.367,17				
7210290101	Contribuição Patronal - Ativo Civil - Funprev	1.526.638.498,42				
7210290102	Contrib Patr - Ativo Civil - CAP Funprev	31.155.915,86				
7210290103	Contribuição Patronal - Ativo Civil - Baprev	151.692.952,89				

ANEXO 2 DA LEI 4.320/64

DEMONSTRATIVO DA RECEITA SEGUNDO CATEGORIAS ECONÔMICAS
POSIÇÃO ATÉ O MÊS DEZEMBRO DE 2015

GOVERNO DO ESTADO DA BAHIA - TODOS OS PODERES

CONTA	DESCRIÇÃO	ALÍNEA	RUBRICA	ESPÉCIE	FUNTE/ORIGEM	CATEGORIA
72102902	Contribuição Patronal para o Regime Próprio de Previdência - Ativo Militar	504.478.283,73				
7210290201	Contribuição Patronal - Ativo Militar - Funprev	494.388.790,34				
7210290202	Contr Patr - Ativo Militar - CAP Funprev	10.089.493,39				
721099	Outras Contribuições Sociais	314.272.641,00				
72109961	Contribuição Patronal para Assistência Médica de Servidor Público Estadual - Ativo Civil da Adm Direta	104.959.027,75				
7210996101	Contrib Patronal-Ativo Civil da Adm Direta-Funserv	104.959.027,75				
72109962	Contribuição Patronal para Assistência Médica de Servidor Público Estadual Ativo Civil da Adm Indireta	12.069.679,33				
7210996201	Contrib Patronal-Ativo Civil da Adm Indi-Funserv	12.069.679,33				
72109963	Contribuição Patronal para Assistência Médica de Servidor Público Estadual - Ativo Militar	45.486.955,42				
7210996301	Contribuição Patronal - Ati.Militar-Funserv	45.486.955,42				
72109971	Contribuição Patronal para Assistência Médica de Servidor Público Estadual - Inativo Civil da Adm Direta	89.698.545,57				
7210997101	Contrib Patronal-Inativo Civil-Adm Direta-Funserv	89.698.545,57				
72109972	Contribuição Patronal para Assistência Médica de Servidor Público Estadual - Inativo Civil da Adm Indireta	10.347.839,68				
7210997201	Contrib Patronal - Inativo Civil Adm Ind-Funserv	10.347.839,68				
72109973	Contribuição Patronal para Assistência Médica dos Servidores Públicos Estaduais - Inativo Militar	38.966.714,87				
7210997301	Contribuição Patronal - I. Militar - Funserv	38.966.714,87				
72109991	Contribuição Patronal p/Assistência Médica de Pensionista Civil da Adm Direta	8.218.000,01				
7210999101	Contrib Patronal A Médica Pensionista Civil A Dir	8.218.000,01				
72109992	Contribuição Patronal p/Assistência Médica de Pensionista Civil Adm Indireta	947.887,01				
7210999201	Contrib Patronal A Médica Pensionista Civil A Ind	947.887,01				
72109993	Contribuição Patronal p/Assistência Médica de Pensionista Militar	3.577.991,36				
7210999301	Contrib Patronal A Médica Pensionista Militar	3.577.991,36				
76	Receitas de Serviços				42.582.113,89	
760	Receitas de Serviços			42.582.113,89		
7600	Receitas de Serviços		42.582.113,89			
760005	Serviço de Saúde	21.950.091,91				
76000580	Serviços de Hematologia e Hemoterapia	21.950.091,91				
7600058001	Serv. de Hematologia e Hemoterapia - Al	21.950.091,91				
760016	Serviços Educacionais	20.076.466,43				

ANEXO 2 DA LEI 4.320/64

**DEMONSTRATIVO DA RECEITA SEGUNDO CATEGORIAS ECONÔMICAS
POSIÇÃO ATÉ O MÊS DEZEMBRO DE 2015**

GOVERNO DO ESTADO DA BAHIA - TODOS OS PODERES

CONTA	DESCRIÇÃO	ALÍNEA	RUBRICA	ESPÉCIE	FONTE/ORIGEM	CATEGORIA
76001699	Outros Serviços Educacionais	20.076.466,43				
7600169901	Outros Serviços Educacionais - Al	20.076.466,43				
760022	Serviços de Estudos e Pesquisas	555.555,55				
7600220001	Serviços de Estudos e Pesquisas - Al	555.555,55				
79	Outras Receitas Correntes				300.000.000,00	
799	Receitas Diversas			300.000.000,00		
7990	Receitas Diversas		300.000.000,00			
799099	Outras Receitas	300.000.000,00				
79909990	Demais Receitas	300.000.000,00				
7990999008	Demais Receitas - Funprev	300.000.000,00				
9	Deduções de Receita					(277.916,33)
92	Dedução da Receita de Alienação de Bens				(277.916,33)	
921	Dedução da Receita de Alienação de Bens Móveis			(277.916,33)		
9210	Dedução da Receita de Alienação de Bens Móveis		(277.916,33)			
921029	Dedução de Receita de Contribuições para o Regime Próprio de Previdência do Servidor Público - RPPS	(277.916,33)				
92102901	Dedução de Receita Intra-Orçamentária de Contribuição Patronal do Servidor Público-Ativo Civil	(277.916,33)				
9210290101	Dedução Rec Cont Patronal RPPS-Ativo Civil-Funprev	266.635,37				
9210290102	Dedução Rec Intra-Orçam P/RPPS-Ativo Civil CAPFunp	5.441,48				
9210290103	Dedução Rec Contr Patronal RPPS-Ativo Civil-Baprev	5.839,48				
RECEITA INTRA ORÇAMENTÁRIA LIQUIDA						2.870.542.489,46
TOTAL GERAL DA RECEITA						39.213.169.665,73

34,7



Anexo 2

Demonstrativo da Despesa (Consolidado)



ANEXO 2A DA LEI 4.320/64

**DEMONSTRATIVO DA DESPESA (EMPENHADA)
POSIÇÃO ATÉ O MÊS DEZEMBRO DE 2015**

GOVERNO DO ESTADO DA BAHIA - TODOS OS PODERES

CONTA	DESCRIÇÃO	ELEMENTO DA DESPESA	MODALIDADE APLICAÇÃO	GRUPO DE DESPESA	CATEGORIA ECONÔMICA
3	DESPESAS CORRENTES				35.907.394.569,26
31	PESSOAL E ENCARGOS SOCIAIS			20.431.063.286,39	
3190	Aplicações Diretas		18.213.539.878,48		
31900100	Aposentadorias, Reserva Remunerada e Reformas	4.876.246.817,02			
31900300	Pensões do RPPS e do Militar	806.650.294,51			
31900400	Contratação por Tempo Determinado	390.820.779,32			
31900500	Outros Benefícios Previdenciários do Servidor ou do Militar	10.370.836,84			
31900700	Contribuição a Entidades Fechadas de Previdência	3.328.858,27			
31901100	Vencimentos e Vantagens Fixas - Pessoal Civil	8.605.717.035,95			
31901200	Vencimentos e Vantagens Fixas - Pessoal Militar	1.935.559.132,91			
31901300	Obrigações Patronais	263.497.855,60			
31901600	Outras Despesas Variáveis - Pessoal Civil	250.998.375,28			
31901700	Outras Despesas Variáveis - Pessoal Militar	260.336.992,55			
31903400	Outras Despesas de Pessoal decorrentes de Contratos de Terceirização	16.296.732,98			
31909100	Sentenças Judiciais	260.038.455,52			
31909200	Despesas de Exercícios Anteriores	340.096.355,16			
31909400	Indenizações e Restituições Trabalhistas	159.760.766,95			
31909600	Ressarcimento de Despesas de Pessoal Requisitado	33.820.589,62			
3191	Aplicação Direta Decorrente de Operação entre Órgãos, Fundos e Entidades		2.217.523.407,91		
31911300	Obrigações Patronais	2.176.929.488,46			
31919100	Sentenças Judiciais	22.383.041,62			
31919200	Despesas de Exercícios Anteriores	18.210.877,83			
32	JUROS E ENCARGOS DA DÍVIDA			633.856.978,55	
3290	Aplicações Diretas		633.856.978,55		
32902100	Juros sobre a Dívida por Contrato	611.102.838,16			
32902200	Outros Encargos sobre a Dívida por Contrato	22.754.140,39			
33	OUTRAS DESPESAS CORRENTES			14.842.474.304,32	
3320	Transferência à União		22.521.749,01		
33204100	Contribuições	1.595.833,08			
33204200	Auxílios	210.854,96			
33209300	Indenizações e Restituições	20.715.060,97			
3322	Execução Orçamentária Delegada à União		488.284,00		
33223900	Outros Serviços de Terceiros - Pessoa Jurídica	488.284,00			
3340	Transferência a Municípios		5.196.584.818,10		

ANEXO 2A DA LEI 4.320/64

DEMONSTRATIVO DA DESPESA (EMPENHADA)
POSIÇÃO ATÉ O MÊS DEZEMBRO DE 2015

GOVERNO DO ESTADO DA BAHIA - TODOS OS PODERES

CONTA	DESCRIÇÃO	ELEMENTO DA DESPESA	MODALIDADE APLICAÇÃO	GRUPO DE DESPESA	CATEGORIA ECONÔMICA
33404100	Contribuições	49.022.769,03			
33408100	Distribuição Constitucional ou Legal de Receitas	5.147.554.497,20			
33409300	Indenizações e Restituições	7.551,87			
3341	Transferências a Municípios Fundo a Fundo			153.766.025,52	
33414100	Contribuições	145.911.501,02			
33419200	Despesas de Exercícios Anteriores	7.854.524,50			
3350	Transferências a Instituições Privadas sem Fins Lucrativos			99.792.189,36	
33503900	Outros Serviços de Terceiros - Pessoa Jurídica	12.894.977,04			
33504100	Contribuições	44.392.908,20			
33504300	Subvenções Sociais	41.204.304,12			
33509200	Despesas de Exercícios Anteriores	1.300.000,00			
3360	Transferências a Instituições Privadas com Fins Lucrativos			12.586.850,65	
33604500	Subvenções Econômicas	12.586.850,65			
3370	Transferências a Instituições Multigovernamentais			1.133.581,17	
33704100	Contribuições	1.133.581,17			
3371	Transferências a Consórcios Públicos			2.312.373,62	
33714100	Contribuições	2.312.373,62			
3380	Transferências ao Exterior			5.057.662,00	
33803900	Outros Serviços de Terceiros - Pessoa Jurídica	5.057.662,00			
3390	Aplicações Diretas			8.684.014.023,17	
33900800	Outros Benefícios Assistenciais	6.459.865,73			
33901400	Diárias Civil	46.107.147,38			
33901500	Diárias Militar	13.267.572,83			
33901800	Auxílio Financeiro a Estudantes	84.943.888,44			
33901900	Auxílio-Fardamento	34.631.174,47			
33902000	Auxílio Financeiro a Pesquisadores	12.925.900,31			
33903000	Material de Consumo	291.847.455,16			
33903100	Premiações Culturais, Artísticas, Científicas, Desportivas e Outras	1.736.995,70			
33903200	Material, Bem ou Serviço para Distribuição Gratuita	126.142.705,73			
33903300	Passagens e Despesas com Locomoção	60.848.682,76			
33903400	Outras Despesas de Pessoal decorrentes de Contratos de Terceirização	85.475.658,24			
33903500	Serviços de Consultoria	41.714.406,13			
33903600	Outros Serviços de Terceiros - Pessoa Física	192.047.995,60			
33903700	Locação de Mão-de-Obra	1.062.426.835,64			

ANEXO 2A DA LEI 4.320/64

**DEMONSTRATIVO DA DESPESA (EMPENHADA)
POSIÇÃO ATÉ O MÊS DEZEMBRO DE 2015**

GOVERNO DO ESTADO DA BAHIA - TODOS OS PODERES

CONTA	DESCRIÇÃO	ELEMENTO DA DESPESA	MODALIDADE APLICAÇÃO	GRUPO DE DESPESA	CATEGORIA ECONÔMICA
33903800	Arrendamento Mercantil	405.933,00			
33903900	Outros Serviços de Terceiros - Pessoa Jurídica	4.798.724.626,32			
33904600	Auxílio-Alimentação	305.261.611,38			
33904700	Obrigações Tributárias e Contributivas	330.172.651,31			
33904800	Outros Auxílios Financeiros a Pessoas Físicas	27.491.905,70			
33904900	Auxílio-Transporte	91.721.279,88			
33905900	Pensões Especiais	24.936.751,88			
33909100	Sentenças Judiciais	102.579.639,24			
33909200	Despesas de Exercícios Anteriores	797.797.672,04			
33909300	Indenizações e Restituições	144.345.668,30			
3391	Aplicação Direta Decorrente de Operação entre Órgãos, Fundos e Entidades		664.216.747,72		
33913900	Outros Serviços de Terceiros - Pessoa Jurídica	43.254.116,61			
33914100	Contribuições	315.109.418,75			
33919200	Despesas de Exercícios Anteriores	5.853.212,36			
33919300	Indenizações e Restituições	300.000.000,00			
4	DESPESAS DE CAPITAL				3.528.083.665,74
44	INVESTIMENTOS			2.292.137.950,41	
4420	Transferência à União		26.874.813,92		
44204100	Contribuições	657.600,00			
44204200	Auxílios	115.480,00			
44209300	Indenizações e Restituições	26.101.733,92			
4440	Transferência a Municípios		25.596.726,37		
44404200	Auxílios	25.596.726,37			
4441	Transferências a Municípios Fundo a Fundo		4.712.161,20		
44414200	Auxílios	4.712.161,20			
4450	Transferências a Instituições Privadas sem Fins Lucrativos		43.481.960,89		
44504100	Contribuições	1.852.529,64			
44504200	Auxílios	41.629.431,25			
4470	Transferências a Instituições Multigovernamentais		83.365,00		
44704200	Auxílios	83.365,00			
4471	Transferências a Consórcios Públicos		746.000,00		
44714200	Auxílios	746.000,00			
4490	Aplicações Diretas		2.190.642.923,03		
44902000	Auxílio Financeiro a Pesquisadores	942.844,73			

ANEXO 2A DA LEI 4.320/64

**DEMONSTRATIVO DA DESPESA (EMPENHADA)
POSIÇÃO ATÉ O MÊS DEZEMBRO DE 2015**

GOVERNO DO ESTADO DA BAHIA - TODOS OS PODERES

CONTA	DESCRIÇÃO	ELEMENTO DA DESPESA	MODALIDADE APLICAÇÃO	GRUPO DE DESPESA	CATEGORIA ECONÔMICA
44903000	Material de Consumo	665.211,80			
44903900	Outros Serviços de Terceiros - Pessoa Jurídica	264.743.432,47			
44905100	Obras e Instalações	1.002.551.447,72			
44905200	Equipamento e Material Permanente	227.268.103,48			
44906600	Concessão de Empréstimos e Financiamentos	102.940.574,35			
44909100	Sentenças Judiciais	40.500.000,00			
44909200	Despesas de Exercícios Anteriores	511.479.723,09			
44909300	Indenizações e Restituições	39.551.585,39			
45	INVERSÕES FINANCEIRAS			281.031.070,53	
4520	Transferencia à União		34.608.936,53		
45204200	Auxílios	34.608.936,53			
4590	Aplicações Diretas		246.422.134,00		
45904500	Subvenções Econômicas	11.068.033,43			
45906100	Aquisição de Imóveis	23.223.670,22			
45906500	Constituição ou Aumento de Capital de Empresas	31.931.817,07			
45906600	Concessão de Empréstimos e Financiamentos	179.792.613,28			
45909300	Indenizações e Restituições	406.000,00			
46	AMORTIZAÇÃO DA DÍVIDA			954.914.644,80	
4690	Aplicações Diretas		954.914.644,80		
46907100	Principal da Dívida Contratual Resgatado	954.914.644,80			
TOTAL GERAL DA DESPESA					39.435.478.235,00



Anexo 2

Demonstrativo da Despesa por Órgãos

ANEXO 2A DA LEI 4.320/64

**DEMONSTRATIVO DA DESPESA (EMPENHADA)
POSIÇÃO ATÉ O MÊS DEZEMBRO DE 2015**

CONSOLIDADO POR ÓRGÃO

CONTA	DESCRIÇÃO	ELEMENTO DA DESPESA	MODALIDADE APLICAÇÃO	GRUPO DE DESPESA	CATEGORIA ECONÔMICA
111101	- Secretaria da Assembleia Legislativa				
3	DESPESAS CORRENTES				478.222.529,99
31	PESSOAL E ENCARGOS SOCIAIS			382.131.146,38	
3190	Aplicações Diretas		369.352.554,59		
31900100	Aposentadorias, Reserva Remunerada e Reformas	11.900.105,84			
31900300	Pensões do RPPS e do Militar	9.329.856,73			
31900400	Contratação por Tempo Determinado	26.110.235,96			
31900700	Contribuição a Entidades Fechadas de Previdência	3.328.858,27			
31901100	Vencimentos e Vantagens Fixas - Pessoal Civil	263.858.150,59			
31901300	Obrigações Patronais	45.856.047,22			
31901600	Outras Despesas Variáveis - Pessoal Civil	7.826.913,81			
31909200	Despesas de Exercícios Anteriores	145.808,58			
31909600	Ressarcimento de Despesas de Pessoal Requisitado	996.577,59			
3191	Aplicação Direta Decorrente de Operação entre Órgãos, Fundos		12.778.591,79		
31911300	Obrigações Patronais	12.778.591,79			
33	OUTRAS DESPESAS CORRENTES			96.091.383,61	
3350	Transferências a Instituições Privadas sem Fins Lucrativos		5.049.999,71		
33504300	Subvenções Sociais	5.049.999,71			
3390	Aplicações Diretas		91.041.383,90		
33900800	Outros Benefícios Assistenciais	21.276,00			
33901400	Diárias Civil	5.887.395,00			
33903000	Material de Consumo	1.121.213,31			
33903100	Premiações Culturais, Artísticas, Científicas, Desportivas e Outras	72.744,00			
33903200	Material, Bem ou Serviço para Distribuição Gratuita	14.160,00			
33903300	Passagens e Despesas com Locomoção	3.244.766,83			
33903600	Outros Serviços de Terceiros - Pessoa Física	6.111,08			
33903700	Locação de Mão-de-Obra	10.528.243,29			
33903900	Outros Serviços de Terceiros - Pessoa Jurídica	39.949.520,86			
33904700	Obrigações Tributárias e Contributivas	6.097,48			
33909200	Despesas de Exercícios Anteriores	345.006,23			
33909300	Indenizações e Restituições	29.844.849,82			
4	DESPESAS DE CAPITAL				650.667,10

ANEXO 2A DA LEI 4.320/64

**DEMONSTRATIVO DA DESPESA (EMPENHADA)
POSIÇÃO ATÉ O MÊS DEZEMBRO DE 2015**

CONSOLIDADO POR ÓRGÃO

CONTA	DESCRIÇÃO	ELEMENTO DA DESPESA	MODALIDADE APLICAÇÃO	GRUPO DE DESPESA	CATEGORIA ECONÔMICA
44	INVESTIMENTOS			650.667,10	
4490	Aplicações Diretas		650.667,10		
44905200	Equipamento e Material Permanente	650.667,10			
TOTAL DA DESPESA					478.873.197,09

ANEXO 2A DA LEI 4.320/64

**DEMONSTRATIVO DA DESPESA (EMPENHADA)
POSIÇÃO ATÉ O MÊS DEZEMBRO DE 2015**

CONSOLIDADO POR ÓRGÃO

CONTA	DESCRIÇÃO	ELEMENTO DA DESPESA	MODALIDADE APLICAÇÃO	GRUPO DE DESPESA	CATEGORIA ECONÔMICA
111201 - Fundação Paulo Jackson					
3	DESPESAS CORRENTES				5.200.595,51
33	OUTRAS DESPESAS CORRENTES			5.200.595,51	
3390	Aplicações Diretas		5.200.595,51		
33901400	Diárias Civil	13.420,00			
33903000	Material de Consumo	53.944,31			
33903300	Passagens e Despesas com Locomoção	11.059,86			
33903500	Serviços de Consultoria	30.000,00			
33903600	Outros Serviços de Terceiros - Pessoa Física	56.808,72			
33903900	Outros Serviços de Terceiros - Pessoa Jurídica	5.006.184,00			
33904700	Obrigações Tributárias e Contributivas	17.661,72			
33909200	Despesas de Exercícios Anteriores	11.516,90			
4	DESPESAS DE CAPITAL				94.744,00
44	INVESTIMENTOS			94.744,00	
4490	Aplicações Diretas		94.744,00		
44905200	Equipamento e Material Permanente	94.744,00			
TOTAL DA DESPESA					5.295.339,51

ANEXO 2A DA LEI 4.320/64

DEMONSTRATIVO DA DESPESA (EMPENHADA)
POSIÇÃO ATÉ O MÊS DEZEMBRO DE 2015

CONSOLIDADO POR ÓRGÃO

CONTA	DESCRIÇÃO	ELEMENTO DA DESPESA	MODALIDADE APLICAÇÃO	GRUPO DE DESPESA	CATEGORIA ECONÔMICA
122101	Diretoria Administrativa e Financeira				
3	DESPESAS CORRENTES				216.215.362,42
31	PESSOAL E ENCARGOS SOCIAIS			198.875.739,18	
3190	Aplicações Diretas		170.208.610,40		
31901100	Vencimentos e Vantagens Fixas - Pessoal Civil	158.144.780,06			
31901300	Obrigações Patronais	2.393.716,04			
31901600	Outras Despesas Variáveis - Pessoal Civil	193.196,74			
31909100	Sentenças Judiciais	41.852,83			
31909200	Despesas de Exercícios Anteriores	274.488,13			
31909400	Indenizações e Restituições Trabalhistas	9.105.953,11			
31909600	Ressarcimento de Despesas de Pessoal Requisitado	54.623,49			
3191	Aplicação Direta Decorrente de Operação entre Órgãos, Fundos		28.667.128,78		
31911300	Obrigações Patronais	28.638.334,37			
31919200	Despesas de Exercícios Anteriores	28.794,41			
33	OUTRAS DESPESAS CORRENTES			17.339.623,24	
3350	Transferências a Instituições Privadas sem Fins Lucrativos		50.000,00		
33504100	Contribuições	50.000,00			
3390	Aplicações Diretas		17.286.735,97		
33900800	Outros Benefícios Assistenciais	29.524,68			
33901400	Diárias Civil	840.788,07			
33903000	Material de Consumo	707.962,71			
33903100	Premiações Culturais, Artísticas, Científicas, Desportivas e Outras	106.740,00			
33903200	Material, Bem ou Serviço para Distribuição Gratuita	8.311,00			
33903300	Passagens e Despesas com Locomoção	404.276,20			
33903500	Serviços de Consultoria	82.300,00			
33903600	Outros Serviços de Terceiros - Pessoa Física	552.871,59			
33903700	Locação de Mão-de-Obra	612.152,32			
33903900	Outros Serviços de Terceiros - Pessoa Jurídica	6.393.896,83			
33904600	Auxílio-Alimentação	5.521.293,53			
33904700	Obrigações Tributárias e Contributivas	51.626,17			
33904900	Auxílio-Transporte	156.274,51			
33909200	Despesas de Exercícios Anteriores	122.268,08			

**ANEXO 2A DA LEI 4.320/64****DEMONSTRATIVO DA DESPESA (EMPENHADA)
POSIÇÃO ATÉ O MÊS DEZEMBRO DE 2015****CONSOLIDADO POR ÓRGÃO**

CONTA	DESCRIÇÃO	ELEMENTO DA DESPESA	MODALIDADE APLICAÇÃO	GRUPO DE DESPESA	CATEGORIA ECONÔMICA
33909300	Indenizações e Restituições	1.696.450,28			
3391	Aplicação Direta Decorrente de Operação entre Órgãos, Fundos		2.887,27		
33913900	Outros Serviços de Terceiros - Pessoa Jurídica	2.887,27			
4	DESPESAS DE CAPITAL				1.593.943,17
44	INVESTIMENTOS			1.593.943,17	
4490	Aplicações Diretas		1.593.943,17		
44903900	Outros Serviços de Terceiros - Pessoa Jurídica	228.658,73			
44905200	Equipamento e Material Permanente	1.365.284,44			
TOTAL DA DESPESA					217.809.305,59

ANEXO 2A DA LEI 4.320/64

DEMONSTRATIVO DA DESPESA (EMPENHADA)
POSIÇÃO ATÉ O MÊS DEZEMBRO DE 2015

CONSOLIDADO POR ÓRGÃO

CONTA	DESCRIÇÃO	ELEMENTO DA DESPESA	MODALIDADE APLICAÇÃO	GRUPO DE DESPESA	CATEGORIA ECONÔMICA
133101	Presidência do Tribunal de Contas dos Municípios				
3	DESPESAS CORRENTES				174.477.462,54
31	PESSOAL E ENCARGOS SOCIAIS			156.283.900,74	
3190	Aplicações Diretas		138.310.069,23		
31900500	Outros Benefícios Previdenciários do Servidor ou do Militar	46.683,00			
31901100	Vencimentos e Vantagens Fixas - Pessoal Civil	127.562.640,10			
31901300	Obrigações Patronais	4.782.545,14			
31901600	Outras Despesas Variáveis - Pessoal Civil	19.581,63			
31909100	Sentenças Judiciais	750.000,00			
31909200	Despesas de Exercícios Anteriores	3.969.640,22			
31909400	Indenizações e Restituições Trabalhistas	250.000,00			
31909600	Ressarcimento de Despesas de Pessoal Requisitado	928.979,14			
3191	Aplicação Direta Decorrente de Operação entre Órgãos, Fundos		17.973.831,51		
31911300	Obrigações Patronais	17.973.831,51			
33	OUTRAS DESPESAS CORRENTES			18.193.561,80	
3390	Aplicações Diretas		18.189.212,56		
33900800	Outros Benefícios Assistenciais	8.916,66			
33901400	Diárias Civil	364.561,36			
33903000	Material de Consumo	401.461,30			
33903300	Passagens e Despesas com Locomoção	235.378,73			
33903600	Outros Serviços de Terceiros - Pessoa Física	1.977.751,64			
33903700	Locação de Mão-de-Obra	3.736.633,85			
33903900	Outros Serviços de Terceiros - Pessoa Jurídica	5.258.493,45			
33904600	Auxílio-Alimentação	5.422.374,00			
33904700	Obrigações Tributárias e Contributivas	2.866,17			
33904900	Auxílio-Transporte	96.876,58			
33909300	Indenizações e Restituições	683.898,82			
3391	Aplicação Direta Decorrente de Operação entre Órgãos, Fundos		4.349,24		
33913900	Outros Serviços de Terceiros - Pessoa Jurídica	4.349,24			
4	DESPESAS DE CAPITAL				180.577,83
44	INVESTIMENTOS			180.577,83	
4490	Aplicações Diretas		180.577,83		



ANEXO 2A DA LEI 4.320/64

**DEMONSTRATIVO DA DESPESA (EMPENHADA)
POSIÇÃO ATÉ O MÊS DEZEMBRO DE 2015**

CONSOLIDADO POR ÓRGÃO

CONTA	DESCRIÇÃO	ELEMENTO DA DESPESA	MODALIDADE APLICAÇÃO	GRUPO DE DESPESA	CATEGORIA ECONÔMICA
44905200	Equipamento e Material Permanente	180.577,83			
TOTAL DA DESPESA					174.658.040,37



ANEXO 2A DA LEI 4.320/64

DEMONSTRATIVO DA DESPESA (EMPENHADA)
POSIÇÃO ATÉ O MÊS DEZEMBRO DE 2015

CONSOLIDADO POR ÓRGÃO

CONTA	DESCRIÇÃO	ELEMENTO DA DESPESA	MODALIDADE APLICAÇÃO	GRUPO DE DESPESA	CATEGORIA ECONÔMICA
244101	- Secretaria do Tribunal de Justiça				
3	DESPESAS CORRENTES				2.019.793.351,91
31	PESSOAL E ENCARGOS SOCIAIS			1.742.421.433,41	
3190	Aplicações Diretas		1.476.395.820,71		
31900500	Outros Benefícios Previdenciários do Servidor ou do Militar	112.215,60			
31901100	Vencimentos e Vantagens Fixas - Pessoal Civil	1.277.375.076,17			
31901300	Obrigações Patronais	9.614.889,42			
31909100	Sentenças Judiciais	113.967.403,69			
31909200	Despesas de Exercícios Anteriores	73.992.958,95			
31909400	Indenizações e Restituições Trabalhistas	1.208.191,22			
31909600	Ressarcimento de Despesas de Pessoal Requisitado	125.085,66			
3191	Aplicação Direta Decorrente de Operação entre Órgãos, Fundos		266.025.612,70		
31911300	Obrigações Patronais	237.847.337,15			
31919100	Sentenças Judiciais	22.383.041,62			
31919200	Despesas de Exercícios Anteriores	5.795.233,93			
33	OUTRAS DESPESAS CORRENTES			277.371.918,50	
3350	Transferências a Instituições Privadas sem Fins Lucrativos		2.148,00		
33504300	Subvenções Sociais	2.148,00			
3390	Aplicações Diretas		277.225.792,61		
33900800	Outros Benefícios Assistenciais	179.161,85			
33901400	Diárias Civil	2.458.047,50			
33903000	Material de Consumo	3.322.368,92			
33903300	Passagens e Despesas com Locomoção	912.531,65			
33903600	Outros Serviços de Terceiros - Pessoa Física	30.761.964,33			
33903700	Locação de Mão-de-Obra	27.220.552,43			
33903900	Outros Serviços de Terceiros - Pessoa Jurídica	68.139.836,77			
33904600	Auxílio-Alimentação	91.192.412,75			
33904700	Obrigações Tributárias e Contributivas	3.047.334,20			
33904900	Auxílio-Transporte	11.852.522,82			
33909100	Sentenças Judiciais	57.155,58			
33909200	Despesas de Exercícios Anteriores	7.947.743,76			
33909300	Indenizações e Restituições	30.134.160,05			

**ANEXO 2A DA LEI 4.320/64****DEMONSTRATIVO DA DESPESA (EMPENHADA)
POSIÇÃO ATÉ O MÊS DEZEMBRO DE 2015****CONSOLIDADO POR ÓRGÃO**

CONTA	DESCRIÇÃO	ELEMENTO DA DESPESA	MODALIDADE APLICAÇÃO	GRUPO DE DESPESA	CATEGORIA ECONÔMICA
3391	Aplicação Direta Decorrente de Operação entre Órgãos, Fundos			143.977,89	
33913900	Outros Serviços de Terceiros - Pessoa Jurídica	9.005,46			
33914100	Contribuições	132.258,88			
33919200	Despesas de Exercícios Anteriores	2.713,55			
TOTAL DA DESPESA					2.019.793.351,91

ANEXO 2A DA LEI 4.320/64

**DEMONSTRATIVO DA DESPESA (EMPENHADA)
POSIÇÃO ATÉ O MÊS DEZEMBRO DE 2015**

CONSOLIDADO POR ÓRGÃO

CONTA	DESCRIÇÃO	ELEMENTO DA DESPESA	MODALIDADE APLICAÇÃO	GRUPO DE DESPESA	CATEGORIA ECONÔMICA
244102 - Corregedoria Geral da Justiça					
3	DESPESAS CORRENTES				311.077,37
33	OUTRAS DESPESAS CORRENTES			311.077,37	
3390	Aplicações Diretas		311.077,37		
33901400	Diárias Civil	153.912,50			
33903000	Material de Consumo	4.995,00			
33903300	Passagens e Despesas com Locomoção	58.929,37			
33903900	Outros Serviços de Terceiros - Pessoa Jurídica	93.240,50			
TOTAL DA DESPESA					311.077,37

ANEXO 2A DA LEI 4.320/64

**DEMONSTRATIVO DA DESPESA (EMPENHADA)
POSIÇÃO ATÉ O MÊS DEZEMBRO DE 2015**

CONSOLIDADO POR ÓRGÃO

CONTA	DESCRIÇÃO	ELEMENTO DA DESPESA	MODALIDADE APLICAÇÃO	GRUPO DE DESPESA	CATEGORIA ECONÔMICA
244601	Fundo de Aparelhamento Judiciário				
3	DESPESAS CORRENTES				85.064.669,35
33	OUTRAS DESPESAS CORRENTES			85.064.669,35	
3390	Aplicações Diretas		85.064.669,35		
33903000	Material de Consumo	2.504.508,17			
33903600	Outros Serviços de Terceiros - Pessoa Física	19.125,00			
33903700	Locação de Mão-de-Obra	290.639,11			
33903900	Outros Serviços de Terceiros - Pessoa Jurídica	80.809.680,23			
33904700	Obrigações Tributárias e Contributivas	3.825,00			
33909200	Despesas de Exercícios Anteriores	1.424.366,16			
33909300	Indenizações e Restituições	12.525,68			
4	DESPESAS DE CAPITAL				82.336.802,67
44	INVESTIMENTOS			82.336.802,67	
4490	Aplicações Diretas		82.336.802,67		
44903900	Outros Serviços de Terceiros - Pessoa Jurídica	3.505.547,93			
44905100	Obras e Instalações	61.637.491,18			
44905200	Equipamento e Material Permanente	16.850.980,02			
44909200	Despesas de Exercícios Anteriores	342.783,54			
TOTAL DA DESPESA					167.401.472,02

ANEXO 2A DA LEI 4.320/64

DEMONSTRATIVO DA DESPESA (EMPENHADA)
POSIÇÃO ATÉ O MÊS DEZEMBRO DE 2015

CONSOLIDADO POR ÓRGÃO

CONTA	DESCRIÇÃO	ELEMENTO DA DESPESA	MODALIDADE APLICAÇÃO	GRUPO DE DESPESA	CATEGORIA ECONÔMICA
355101	Assessoria de Planejamento e Gestão - CMG				
3	DESPESAS CORRENTES				29.719.051,88
31	PESSOAL E ENCARGOS SOCIAIS			12.544.850,34	
3190	Aplicações Diretas		10.528.153,12		
31901100	Vencimentos e Vantagens Fixas - Pessoal Civil	1.679.437,06			
31901200	Vencimentos e Vantagens Fixas - Pessoal Militar	6.526.588,38			
31901300	Obrigações Patronais	195.810,65			
31901600	Outras Despesas Variáveis - Pessoal Civil	19.365,16			
31901700	Outras Despesas Variáveis - Pessoal Militar	1.763.337,34			
31909200	Despesas de Exercícios Anteriores	343.614,53			
3191	Aplicação Direta Decorrente de Operação entre Órgãos, Fundos		2.016.697,22		
31911300	Obrigações Patronais	2.016.697,22			
33	OUTRAS DESPESAS CORRENTES			17.174.201,54	
3390	Aplicações Diretas		17.046.279,77		
33900800	Outros Benefícios Assistenciais	4.264,00			
33901400	Diárias Civil	87.136,90			
33901500	Diárias Militar	1.187.121,60			
33903000	Material de Consumo	1.218.405,15			
33903300	Passagens e Despesas com Locomoção	6.942.061,49			
33903600	Outros Serviços de Terceiros - Pessoa Física	153.995,39			
33903700	Locação de Mão-de-Obra	135.194,94			
33903900	Outros Serviços de Terceiros - Pessoa Jurídica	6.427.926,73			
33904600	Auxílio-Alimentação	706.821,95			
33904700	Obrigações Tributárias e Contributivas	30.403,70			
33904900	Auxílio-Transporte	56.711,25			
33909200	Despesas de Exercícios Anteriores	96.236,67			
3391	Aplicação Direta Decorrente de Operação entre Órgãos, Fundos		127.921,77		
33913900	Outros Serviços de Terceiros - Pessoa Jurídica	10.921,77			
33914100	Contribuições	117.000,00			
4	DESPESAS DE CAPITAL				247.127,06
44	INVESTIMENTOS			247.127,06	
4490	Aplicações Diretas		247.127,06		



ANEXO 2A DA LEI 4.320/64

**DEMONSTRATIVO DA DESPESA (EMPENHADA)
POSIÇÃO ATÉ O MÊS DEZEMBRO DE 2015**

CONSOLIDADO POR ÓRGÃO

CONTA	DESCRIÇÃO	ELEMENTO DA DESPESA	MODALIDADE APLICAÇÃO	GRUPO DE DESPESA	CATEGORIA ECONÔMICA
44905200	Equipamento e Material Permanente	247.127,06			
TOTAL DA DESPESA					29.966.178,94



ANEXO 2A DA LEI 4.320/64

DEMONSTRATIVO DA DESPESA (EMPENHADA)
POSIÇÃO ATÉ O MÊS DEZEMBRO DE 2015

CONSOLIDADO POR ÓRGÃO

CONTA	DESCRIÇÃO	ELEMENTO DA DESPESA	MODALIDADE APLICAÇÃO	GRUPO DE DESPESA	CATEGORIA ECONÔMICA
366101	- Diretoria Geral				
3	DESPESAS CORRENTES				109.327.571,55
31	PESSOAL E ENCARGOS SOCIAIS			103.124.781,18	
3190	Aplicações Diretas		83.461.275,33		
31900400	Contratação por Tempo Determinado	310.330,03			
31901100	Vencimentos e Vantagens Fixas - Pessoal Civil	80.725.280,23			
31901300	Obrigações Patronais	692.278,20			
31901600	Outras Despesas Variáveis - Pessoal Civil	94.145,51			
31909200	Despesas de Exercícios Anteriores	553.429,45			
31909400	Indenizações e Restituições Trabalhistas	834.895,52			
31909600	Ressarcimento de Despesas de Pessoal Requisitado	250.916,39			
3191	Aplicação Direta Decorrente de Operação entre Órgãos, Fundos		19.663.505,85		
31911300	Obrigações Patronais	19.663.505,85			
33	OUTRAS DESPESAS CORRENTES			6.202.790,37	
3390	Aplicações Diretas		5.876.163,03		
33900800	Outros Benefícios Assistenciais	9.871,81			
33901400	Diárias Civil	79.017,50			
33903000	Material de Consumo	245.512,30			
33903300	Passagens e Despesas com Locomoção	107.289,04			
33903600	Outros Serviços de Terceiros - Pessoa Física	1.426.037,01			
33903700	Locação de Mão-de-Obra	1.609.745,21			
33903900	Outros Serviços de Terceiros - Pessoa Jurídica	1.551.712,80			
33904600	Auxílio-Alimentação	548.662,00			
33904900	Auxílio-Transporte	269.278,92			
33909200	Despesas de Exercícios Anteriores	12.293,97			
33909300	Indenizações e Restituições	16.742,47			
3391	Aplicação Direta Decorrente de Operação entre Órgãos, Fundos		326.627,34		
33913900	Outros Serviços de Terceiros - Pessoa Jurídica	4.627,34			
33914100	Contribuições	322.000,00			
TOTAL DA DESPESA					109.327.571,55

ANEXO 2A DA LEI 4.320/64

**DEMONSTRATIVO DA DESPESA (EMPENHADA)
POSIÇÃO ATÉ O MÊS DEZEMBRO DE 2015**

CONSOLIDADO POR ÓRGÃO

CONTA	DESCRIÇÃO	ELEMENTO DA DESPESA	MODALIDADE APLICAÇÃO	GRUPO DE DESPESA	CATEGORIA ECONÔMICA
366601	- Fundo de Modernização da Procuradoria Geral do Estado				
3	DESPESAS CORRENTES				12.520.824,01
31	PESSOAL E ENCARGOS SOCIAIS			10.887.582,55	
3190	Aplicações Diretas		10.887.582,55		
31900400	Contratação por Tempo Determinado	126.268,98			
31901600	Outras Despesas Variáveis - Pessoal Civil	10.761.313,57			
33	OUTRAS DESPESAS CORRENTES			1.633.241,46	
3390	Aplicações Diretas		1.633.241,46		
33901400	Diárias Civil	67.365,70			
33903000	Material de Consumo	38.215,95			
33903300	Passagens e Despesas com Locomoção	129.397,27			
33903600	Outros Serviços de Terceiros - Pessoa Física	16.800,00			
33903900	Outros Serviços de Terceiros - Pessoa Jurídica	1.376.886,24			
33904700	Obrigações Tributárias e Contributivas	3.360,00			
33909200	Despesas de Exercícios Anteriores	1.216,30			
4	DESPESAS DE CAPITAL				2.734.585,46
44	INVESTIMENTOS			2.734.585,46	
4490	Aplicações Diretas		2.734.585,46		
44903900	Outros Serviços de Terceiros - Pessoa Jurídica	701.493,34			
44905200	Equipamento e Material Permanente	1.603.092,12			
44909200	Despesas de Exercícios Anteriores	430.000,00			
TOTAL DA DESPESA					15.255.409,47

ANEXO 2A DA LEI 4.320/64

**DEMONSTRATIVO DA DESPESA (EMPENHADA)
POSIÇÃO ATÉ O MÊS DEZEMBRO DE 2015**

CONSOLIDADO POR ÓRGÃO

CONTA	DESCRIÇÃO	ELEMENTO DA DESPESA	MODALIDADE APLICAÇÃO	GRUPO DE DESPESA	CATEGORIA ECONÔMICA
377101	- Gabinete do Vice Governador				
3	DESPESAS CORRENTES				1.913.961,51
31	PESSOAL E ENCARGOS SOCIAIS			1.664.704,35	
3190	Aplicações Diretas		1.572.071,95		
31901100	Vencimentos e Vantagens Fixas - Pessoal Civil	975.136,17			
31901200	Vencimentos e Vantagens Fixas - Pessoal Militar	233.671,30			
31901300	Obrigações Patronais	196.103,30			
31901700	Outras Despesas Variáveis - Pessoal Militar	156.293,05			
31909200	Despesas de Exercícios Anteriores	10.868,13			
3191	Aplicação Direta Decorrente de Operação entre Órgãos, Fundos		92.632,40		
31911300	Obrigações Patronais	90.617,84			
31919200	Despesas de Exercícios Anteriores	2.014,56			
33	OUTRAS DESPESAS CORRENTES			249.257,16	
3390	Aplicações Diretas		226.275,73		
33900800	Outros Benefícios Assistenciais	1.200,00			
33901400	Diárias Civil	4.283,60			
33903000	Material de Consumo	39.535,24			
33903300	Passagens e Despesas com Locomoção	28.458,16			
33903900	Outros Serviços de Terceiros - Pessoa Jurídica	103.884,76			
33904600	Auxílio-Alimentação	34.848,00			
33904900	Auxílio-Transporte	11.061,38			
33909200	Despesas de Exercícios Anteriores	3.004,59			
3391	Aplicação Direta Decorrente de Operação entre Órgãos, Fundos		22.981,43		
33913900	Outros Serviços de Terceiros - Pessoa Jurídica	981,43			
33914100	Contribuições	22.000,00			
4	DESPESAS DE CAPITAL				16.213,00
44	INVESTIMENTOS			16.213,00	
4490	Aplicações Diretas		16.213,00		
44905200	Equipamento e Material Permanente	16.213,00			
TOTAL DA DESPESA					1.930.174,51

ANEXO 2A DA LEI 4.320/64

**DEMONSTRATIVO DA DESPESA (EMPENHADA)
POSIÇÃO ATÉ O MÊS DEZEMBRO DE 2015**

CONSOLIDADO POR ÓRGÃO

CONTA	DESCRIÇÃO	ELEMENTO DA DESPESA	MODALIDADE APLICAÇÃO	GRUPO DE DESPESA	CATEGORIA ECONÔMICA
388101	- Assessoria de Planejamento e Gestão - SIHS				
3	DESPESAS CORRENTES				15.596.402,57
31	PESSOAL E ENCARGOS SOCIAIS			7.803.501,26	
3190	Aplicações Diretas		7.715.454,60		
31901100	Vencimentos e Vantagens Fixas - Pessoal Civil	5.363.557,69			
31901300	Obrigações Patronais	1.081.078,94			
31901600	Outras Despesas Variáveis - Pessoal Civil	2.707,35			
31909600	Ressarcimento de Despesas de Pessoal Requisitado	1.268.110,62			
3191	Aplicação Direta Decorrente de Operação entre Órgãos, Fundos		88.046,66		
31911300	Obrigações Patronais	88.046,66			
33	OUTRAS DESPESAS CORRENTES			7.792.901,31	
3390	Aplicações Diretas		7.437.901,31		
33901400	Diárias Civil	71.580,10			
33903000	Material de Consumo	77.978,33			
33903300	Passagens e Despesas com Locomoção	63.575,68			
33903700	Locação de Mão-de-Obra	1.431.739,13			
33903900	Outros Serviços de Terceiros - Pessoa Jurídica	4.719.649,66			
33904600	Auxílio-Alimentação	185.187,00			
33904900	Auxílio-Transporte	73.613,51			
33909200	Despesas de Exercícios Anteriores	813.290,75			
33909300	Indenizações e Restituições	1.287,15			
3391	Aplicação Direta Decorrente de Operação entre Órgãos, Fundos		355.000,00		
33914100	Contribuições	355.000,00			
4	DESPESAS DE CAPITAL				114.344.877,23
44	INVESTIMENTOS			114.344.877,23	
4420	Transferência à União		970.650,11		
44209300	Indenizações e Restituições	970.650,11			
4490	Aplicações Diretas		113.374.227,12		
44903900	Outros Serviços de Terceiros - Pessoa Jurídica	548,00			
44905100	Obras e Instalações	72.340.707,80			
44905200	Equipamento e Material Permanente	133.795,59			

ANEXO 2A DA LEI 4.320/64

**DEMONSTRATIVO DA DESPESA (EMPENHADA)
POSIÇÃO ATÉ O MÊS DEZEMBRO DE 2015**

CONSOLIDADO POR ÓRGÃO

CONTA	DESCRIÇÃO	ELEMENTO DA DESPESA	MODALIDADE APLICAÇÃO	GRUPO DE DESPESA	CATEGORIA ECONÔMICA
44909200	Despesas de Exercícios Anteriores	40.899.175,73			
TOTAL DA DESPESA					129.941.279,80

ANEXO 2A DA LEI 4.320/64

**DEMONSTRATIVO DA DESPESA (EMPENHADA)
POSIÇÃO ATÉ O MÊS DEZEMBRO DE 2015**

CONSOLIDADO POR ÓRGÃO

CONTA	DESCRIÇÃO	ELEMENTO DA DESPESA	MODALIDADE APLICAÇÃO	GRUPO DE DESPESA	CATEGORIA ECONÔMICA
388301	- Agência Reguladora de Saneamento Básico do Estado da Bahia				
3	DESPESAS CORRENTES				4.334.484,13
31	PESSOAL E ENCARGOS SOCIAIS			2.346.017,28	
3190	Aplicações Diretas		2.269.737,98		
31900400	Contratação por Tempo Determinado	365.727,79			
31901100	Vencimentos e Vantagens Fixas - Pessoal Civil	1.557.110,95			
31901300	Obrigações Patronais	243.964,74			
31901600	Outras Despesas Variáveis - Pessoal Civil	17.829,28			
31909200	Despesas de Exercícios Anteriores	1.551,61			
31909600	Ressarcimento de Despesas de Pessoal Requisitado	83.553,61			
3191	Aplicação Direta Decorrente de Operação entre Órgãos, Fundos		76.279,30		
31911300	Obrigações Patronais	76.279,30			
33	OUTRAS DESPESAS CORRENTES			1.988.466,85	
3371	Transferências a Consórcios Públicos		740.285,00		
33714100	Contribuições	740.285,00			
3390	Aplicações Diretas		1.237.899,29		
33901400	Diárias Civil	22.744,00			
33903000	Material de Consumo	32.639,12			
33903300	Passagens e Despesas com Locomoção	20.908,77			
33903600	Outros Serviços de Terceiros - Pessoa Física	57.177,83			
33903700	Locação de Mão-de-Obra	259.405,93			
33903900	Outros Serviços de Terceiros - Pessoa Jurídica	781.118,37			
33904600	Auxílio-Alimentação	40.446,00			
33904700	Obrigações Tributárias e Contributivas	620,00			
33904900	Auxílio-Transporte	22.303,66			
33909200	Despesas de Exercícios Anteriores	535,61			
3391	Aplicação Direta Decorrente de Operação entre Órgãos, Fundos		10.282,56		
33913900	Outros Serviços de Terceiros - Pessoa Jurídica	530,96			
33914100	Contribuições	9.751,60			
4	DESPESAS DE CAPITAL				31.404,72
44	INVESTIMENTOS			31.404,72	

ANEXO 2A DA LEI 4.320/64

**DEMONSTRATIVO DA DESPESA (EMPENHADA)
POSIÇÃO ATÉ O MÊS DEZEMBRO DE 2015**

CONSOLIDADO POR ÓRGÃO

CONTA	DESCRIÇÃO	ELEMENTO DA DESPESA	MODALIDADE APLICAÇÃO	GRUPO DE DESPESA	CATEGORIA ECONÔMICA
4490	Aplicações Diretas			31.404,72	
44903900	Outros Serviços de Terceiros - Pessoa Jurídica	7.646,00			
44905200	Equipamento e Material Permanente	23.758,72			
TOTAL DA DESPESA					4.365.888,85

ANEXO 2A DA LEI 4.320/64

**DEMONSTRATIVO DA DESPESA (EMPENHADA)
POSIÇÃO ATÉ O MÊS DEZEMBRO DE 2015**

CONSOLIDADO POR ÓRGÃO

CONTA	DESCRIÇÃO	ELEMENTO DA DESPESA	MODALIDADE APLICAÇÃO	GRUPO DE DESPESA	CATEGORIA ECONÔMICA
388501	- Companhia de Engenharia Hídrica e de Saneamento da Bahia				
3	DESPESAS CORRENTES				109.045.226,05
31	PESSOAL E ENCARGOS SOCIAIS			78.791.757,98	
3190	Aplicações Diretas		78.732.657,43		
31901100	Vencimentos e Vantagens Fixas - Pessoal Civil	57.014.760,28			
31901300	Obrigações Patronais	19.193.654,66			
31909200	Despesas de Exercícios Anteriores	1.148.921,74			
31909400	Indenizações e Restituições Trabalhistas	468.320,75			
31909600	Ressarcimento de Despesas de Pessoal Requisitado	907.000,00			
3191	Aplicação Direta Decorrente de Operação entre Órgãos, Fundos		59.100,55		
31911300	Obrigações Patronais	59.100,55			
33	OUTRAS DESPESAS CORRENTES			30.253.468,07	
3390	Aplicações Diretas		30.253.468,07		
33901400	Diárias Civil	54.252,32			
33903000	Material de Consumo	1.452.230,25			
33903300	Passagens e Despesas com Locomoção	203.501,33			
33903500	Serviços de Consultoria	6.476,00			
33903600	Outros Serviços de Terceiros - Pessoa Física	60.054,91			
33903700	Locação de Mão-de-Obra	3.018.972,99			
33903900	Outros Serviços de Terceiros - Pessoa Jurídica	17.783.151,68			
33904700	Obrigações Tributárias e Contributivas	2.632.514,48			
33904900	Auxílio-Transporte	20.000,00			
33909200	Despesas de Exercícios Anteriores	5.022.314,11			
4	DESPESAS DE CAPITAL				228.904.603,33
44	INVESTIMENTOS			228.904.603,33	
4420	Transferência à União		3.867.415,37		
44209300	Indenizações e Restituições	3.867.415,37			
4490	Aplicações Diretas		225.037.187,96		
44905100	Obras e Instalações	140.581.016,74			
44905200	Equipamento e Material Permanente	24.716.386,12			
44909100	Sentenças Judiciais	40.500.000,00			
44909200	Despesas de Exercícios Anteriores	18.859.499,00			

ANEXO 2A DA LEI 4.320/64

**DEMONSTRATIVO DA DESPESA (EMPENHADA)
POSIÇÃO ATÉ O MÊS DEZEMBRO DE 2015**

CONSOLIDADO POR ÓRGÃO

CONTA	DESCRIÇÃO	ELEMENTO DA DESPESA	MODALIDADE APLICAÇÃO	GRUPO DE DESPESA	CATEGORIA ECONÔMICA
44909300	Indenizações e Restituições	380.286,10			
TOTAL DA DESPESA					337.949.829,38

ANEXO 2A DA LEI 4.320/64

**DEMONSTRATIVO DA DESPESA (EMPENHADA)
POSIÇÃO ATÉ O MÊS DEZEMBRO DE 2015**

CONSOLIDADO POR ÓRGÃO

CONTA	DESCRIÇÃO	ELEMENTO DA DESPESA	MODALIDADE APLICAÇÃO	GRUPO DE DESPESA	CATEGORIA ECONÔMICA
399101	- Assessoria de Planejamento e Gestão - SAEB				
3	DESPESAS CORRENTES				346.391.972,30
31	PESSOAL E ENCARGOS SOCIAIS			171.310.766,86	
3190	Aplicações Diretas		150.957.798,22		
31900400	Contratação por Tempo Determinado	21.003.463,02			
31900500	Outros Benefícios Previdenciários do Servidor ou do Militar	919,79			
31901100	Vencimentos e Vantagens Fixas - Pessoal Civil	117.028.667,89			
31901300	Obrigações Patronais	6.995.386,55			
31901600	Outras Despesas Variáveis - Pessoal Civil	237.482,33			
31909200	Despesas de Exercícios Anteriores	1.494.171,45			
31909600	Ressarcimento de Despesas de Pessoal Requisitado	4.197.707,19			
3191	Aplicação Direta Decorrente de Operação entre Órgãos, Fundos		20.352.968,64		
31911300	Obrigações Patronais	20.352.968,64			
33	OUTRAS DESPESAS CORRENTES			175.081.205,44	
3350	Transferências a Instituições Privadas sem Fins Lucrativos		6.638.042,95		
33503900	Outros Serviços de Terceiros - Pessoa Jurídica	6.638.042,95			
3390	Aplicações Diretas		158.740.500,93		
33900800	Outros Benefícios Assistenciais	103.850,22			
33901400	Diárias Civil	1.347.181,00			
33903000	Material de Consumo	1.594.326,05			
33903100	Premiações Culturais, Artísticas, Científicas, Desportivas e Outras	83.734,54			
33903300	Passagens e Despesas com Locomoção	155.032,25			
33903400	Outras Despesas de Pessoal decorrentes de Contratos de Terceirização	10.250.784,97			
33903500	Serviços de Consultoria	3.200.406,29			
33903600	Outros Serviços de Terceiros - Pessoa Física	1.746.488,76			
33903700	Locação de Mão-de-Obra	36.566.929,90			
33903900	Outros Serviços de Terceiros - Pessoa Jurídica	89.340.889,91			
33904600	Auxílio-Alimentação	3.889.397,61			
33904700	Obrigações Tributárias e Contributivas	470,00			
33904900	Auxílio-Transporte	2.222.442,34			
33905900	Pensões Especiais	1.237.907,67			
33909200	Despesas de Exercícios Anteriores	7.000.659,42			

ANEXO 2A DA LEI 4.320/64

**DEMONSTRATIVO DA DESPESA (EMPENHADA)
POSIÇÃO ATÉ O MÊS DEZEMBRO DE 2015**

CONSOLIDADO POR ÓRGÃO

CONTA	DESCRIÇÃO	ELEMENTO DA DESPESA	MODALIDADE APLICAÇÃO	GRUPO DE DESPESA	CATEGORIA ECONÔMICA
3391	Aplicação Direta Decorrente de Operação entre Órgãos, Fundos		9.702.661,56		
33913900	Outros Serviços de Terceiros - Pessoa Jurídica	10.467,87			
33914100	Contribuições	9.691.734,00			
33919200	Despesas de Exercícios Anteriores	459,69			
4	DESPESAS DE CAPITAL				42.079.555,49
44	INVESTIMENTOS			28.369.885,27	
4490	Aplicações Diretas		28.369.885,27		
44903900	Outros Serviços de Terceiros - Pessoa Jurídica	4.669.743,04			
44905100	Obras e Instalações	13.936.070,69			
44905200	Equipamento e Material Permanente	593.100,23			
44909200	Despesas de Exercícios Anteriores	9.170.971,31			
45	INVERSÕES FINANCEIRAS			13.709.670,22	
4590	Aplicações Diretas		13.709.670,22		
45906100	Aquisição de Imóveis	13.303.670,22			
45909300	Indenizações e Restituições	406.000,00			
TOTAL DA DESPESA					388.471.527,79

ANEXO 2A DA LEI 4.320/64

**DEMONSTRATIVO DA DESPESA (EMPENHADA)
POSIÇÃO ATÉ O MÊS DEZEMBRO DE 2015**

CONSOLIDADO POR ÓRGÃO

CONTA	DESCRIÇÃO	ELEMENTO DA DESPESA	MODALIDADE APLICAÇÃO	GRUPO DE DESPESA	CATEGORIA ECONÔMICA
399301	Departamento Estadual de Trânsito				
3	DESPESAS CORRENTES				157.996.195,08
31	PESSOAL E ENCARGOS SOCIAIS			44.132.036,32	
3190	Aplicações Diretas		40.169.316,75		
31900400	Contratação por Tempo Determinado	7.696.416,30			
31900500	Outros Benefícios Previdenciários do Servidor ou do Militar	13.535,17			
31901100	Vencimentos e Vantagens Fixas - Pessoal Civil	26.122.167,65			
31901200	Vencimentos e Vantagens Fixas - Pessoal Militar	247.610,22			
31901300	Obrigações Patronais	3.746.965,17			
31901600	Outras Despesas Variáveis - Pessoal Civil	833.712,80			
31901700	Outras Despesas Variáveis - Pessoal Militar	52.923,86			
31909200	Despesas de Exercícios Anteriores	313.817,24			
31909400	Indenizações e Restituições Trabalhistas	15.437,48			
31909600	Ressarcimento de Despesas de Pessoal Requisitado	1.126.730,86			
3191	Aplicação Direta Decorrente de Operação entre Órgãos, Fundos		3.962.719,57		
31911300	Obrigações Patronais	3.949.681,85			
31919200	Despesas de Exercícios Anteriores	13.037,72			
33	OUTRAS DESPESAS CORRENTES			113.864.158,76	
3390	Aplicações Diretas		112.182.097,94		
33900800	Outros Benefícios Assistenciais	14.168,90			
33901400	Diárias Civil	1.618.619,60			
33903000	Material de Consumo	2.684.960,54			
33903300	Passagens e Despesas com Locomoção	170.289,37			
33903600	Outros Serviços de Terceiros - Pessoa Física	314.091,42			
33903700	Locação de Mão-de-Obra	9.954.650,48			
33903900	Outros Serviços de Terceiros - Pessoa Jurídica	89.082.093,35			
33904600	Auxílio-Alimentação	2.362.713,21			
33904700	Obrigações Tributárias e Contributivas	437.312,52			
33904900	Auxílio-Transporte	1.479.072,94			
33909200	Despesas de Exercícios Anteriores	3.833.179,88			
33909300	Indenizações e Restituições	230.945,73			
3391	Aplicação Direta Decorrente de Operação entre Órgãos, Fundos		1.682.060,82		

ANEXO 2A DA LEI 4.320/64

**DEMONSTRATIVO DA DESPESA (EMPENHADA)
POSIÇÃO ATÉ O MÊS DEZEMBRO DE 2015**

CONSOLIDADO POR ÓRGÃO

CONTA	DESCRIÇÃO	ELEMENTO DA DESPESA	MODALIDADE APLICAÇÃO	GRUPO DE DESPESA	CATEGORIA ECONÔMICA
33914100	Contribuições	1.682.060,82			
4	DESPESAS DE CAPITAL				12.167.957,00
44	INVESTIMENTOS			2.882.957,00	
4490	Aplicações Diretas		2.882.957,00		
44905100	Obras e Instalações	2.082.194,85			
44905200	Equipamento e Material Permanente	800.762,15			
45	INVERSÕES FINANCEIRAS			9.285.000,00	
4590	Aplicações Diretas		9.285.000,00		
45906100	Aquisição de Imóveis	9.285.000,00			
TOTAL DA DESPESA					170.164.152,08

ANEXO 2A DA LEI 4.320/64

**DEMONSTRATIVO DA DESPESA (EMPENHADA)
POSIÇÃO ATÉ O MÊS DEZEMBRO DE 2015**

CONSOLIDADO POR ÓRGÃO

CONTA	DESCRIÇÃO	ELEMENTO DA DESPESA	MODALIDADE APLICAÇÃO	GRUPO DE DESPESA	CATEGORIA ECONÔMICA
399601 - Fundo de Custeio do Plano de Saúde dos Servidores Públicos Estaduais					
3	DESPESAS CORRENTES				1.285.326.091,33
31	PESSOAL E ENCARGOS SOCIAIS			6.302.227,79	
3190	Aplicações Diretas		6.302.227,79		
31900400	Contratação por Tempo Determinado	6.178.698,77			
31909200	Despesas de Exercícios Anteriores	123.529,02			
33	OUTRAS DESPESAS CORRENTES			1.279.023.863,54	
3390	Aplicações Diretas		1.279.023.863,54		
33901400	Diárias Civil	10.549,50			
33903000	Material de Consumo	11.020,58			
33903500	Serviços de Consultoria	14.056.166,50			
33903600	Outros Serviços de Terceiros - Pessoa Física	29.773,44			
33903900	Outros Serviços de Terceiros - Pessoa Jurídica	1.259.581.195,10			
33904600	Auxílio-Alimentação	226.306,19			
33904700	Obrigações Tributárias e Contributivas	3.110.139,85			
33904900	Auxílio-Transporte	210.713,60			
33909100	Sentenças Judiciais	616.368,16			
33909200	Despesas de Exercícios Anteriores	848.540,64			
33909300	Indenizações e Restituições	323.089,98			
4	DESPESAS DE CAPITAL				182.285,00
44	INVESTIMENTOS			182.285,00	
4490	Aplicações Diretas		182.285,00		
44905200	Equipamento e Material Permanente	182.285,00			
TOTAL DA DESPESA					1.285.508.376,33

ANEXO 2A DA LEI 4.320/64

**DEMONSTRATIVO DA DESPESA (EMPENHADA)
POSIÇÃO ATÉ O MÊS DEZEMBRO DE 2015**

CONSOLIDADO POR ÓRGÃO

CONTA	DESCRIÇÃO	ELEMENTO DA DESPESA	MODALIDADE APLICAÇÃO	GRUPO DE DESPESA	CATEGORIA ECONÔMICA
399602 - Fundo Previdenciário dos Servidores Públicos do Estado da Bahia					
3	DESPESAS CORRENTES				2.084.655,44
31	PESSOAL E ENCARGOS SOCIAIS			2.084.655,44	
3190	Aplicações Diretas		2.084.655,44		
31900100	Aposentadorias, Reserva Remunerada e Reformas	972.289,23			
31900300	Pensões do RPPS e do Militar	1.092.930,11			
31900500	Outros Benefícios Previdenciários do Servidor ou do Militar	1.958,19			
31909200	Despesas de Exercícios Anteriores	17.477,91			
TOTAL DA DESPESA					2.084.655,44

**ANEXO 2A DA LEI 4.320/64****DEMONSTRATIVO DA DESPESA (EMPENHADA)
POSIÇÃO ATÉ O MÊS DEZEMBRO DE 2015****CONSOLIDADO POR ÓRGÃO**

CONTA	DESCRIÇÃO	ELEMENTO DA DESPESA	MODALIDADE APLICAÇÃO	GRUPO DE DESPESA	CATEGORIA ECONÔMICA
399603	Fundo Financeiro da Previdência Social dos Servidores Públicos do Estado da Bahia				
3	DESPESAS CORRENTES				5.661.146.515,39
31	PESSOAL E ENCARGOS SOCIAIS			5.661.146.515,39	
3190	Aplicações Diretas		5.661.146.515,39		
31900100	Aposentadorias, Reserva Remunerada e Reformas	4.863.374.421,95			
31900300	Pensões do RPPS e do Militar	796.227.507,67			
31900500	Outros Benefícios Previdenciários do Servidor ou do Militar	698.589,94			
31909200	Despesas de Exercícios Anteriores	845.995,83			
TOTAL DA DESPESA					5.661.146.515,39

ANEXO 2A DA LEI 4.320/64

DEMONSTRATIVO DA DESPESA (EMPENHADA)
POSIÇÃO ATÉ O MÊS DEZEMBRO DE 2015

CONSOLIDADO POR ÓRGÃO

CONTA	DESCRIÇÃO	ELEMENTO DA DESPESA	MODALIDADE APLICAÇÃO	GRUPO DE DESPESA	CATEGORIA ECONÔMICA
31010101	- Assessoria de Planejamento e Gestão - SEAGRI				
3	DESPESAS CORRENTES				59.712.285,03
31	PESSOAL E ENCARGOS SOCIAIS			41.658.641,63	
3190	Aplicações Diretas		36.544.972,12		
31900400	Contratação por Tempo Determinado	6.220.094,02			
31900500	Outros Benefícios Previdenciários do Servidor ou do Militar	2.165,14			
31901100	Vencimentos e Vantagens Fixas - Pessoal Civil	28.307.364,43			
31901300	Obrigações Patronais	1.238.496,11			
31901600	Outras Despesas Variáveis - Pessoal Civil	41.509,05			
31909200	Despesas de Exercícios Anteriores	239.087,09			
31909600	Ressarcimento de Despesas de Pessoal Requisitado	496.256,28			
3191	Aplicação Direta Decorrente de Operação entre Órgãos, Fundos		5.113.669,51		
31911300	Obrigações Patronais	5.086.530,26			
31919200	Despesas de Exercícios Anteriores	27.139,25			
33	OUTRAS DESPESAS CORRENTES			18.053.643,40	
3320	Transferência à União		121.890,37		
33209300	Indenizações e Restituições	121.890,37			
3340	Transferência a Municípios		50.003,50		
33404100	Contribuições	50.003,50			
3350	Transferências a Instituições Privadas sem Fins Lucrativos		2.565.541,40		
33504100	Contribuições	1.517.804,00			
33504300	Subvenções Sociais	1.047.737,40			
3390	Aplicações Diretas		13.889.126,39		
33900800	Outros Benefícios Assistenciais	56.741,13			
33901400	Diárias Civil	118.322,40			
33903000	Material de Consumo	122.032,26			
33903300	Passagens e Despesas com Locomoção	83.582,91			
33903600	Outros Serviços de Terceiros - Pessoa Física	601.628,78			
33903700	Locação de Mão-de-Obra	3.853.479,16			
33903900	Outros Serviços de Terceiros - Pessoa Jurídica	7.479.878,41			
33904600	Auxílio-Alimentação	713.457,42			
33904700	Obrigações Tributárias e Contributivas	6.287,48			

ANEXO 2A DA LEI 4.320/64

**DEMONSTRATIVO DA DESPESA (EMPENHADA)
POSIÇÃO ATÉ O MÊS DEZEMBRO DE 2015**

CONSOLIDADO POR ÓRGÃO

CONTA	DESCRIÇÃO	ELEMENTO DA DESPESA	MODALIDADE APLICAÇÃO	GRUPO DE DESPESA	CATEGORIA ECONÔMICA
33904900	Auxílio-Transporte	710.986,35			
33905900	Pensões Especiais	35.359,46			
33909200	Despesas de Exercícios Anteriores	107.370,63			
3391	Aplicação Direta Decorrente de Operação entre Órgãos, Fundos		1.427.081,74		
33913900	Outros Serviços de Terceiros - Pessoa Jurídica	2.882,55			
33914100	Contribuições	1.422.817,00			
33919200	Despesas de Exercícios Anteriores	1.382,19			
4	DESPESAS DE CAPITAL				8.605.536,50
44	INVESTIMENTOS			8.605.536,50	
4420	Transferencia à União		7.873.915,27		
44209300	Indenizações e Restituições	7.873.915,27			
4450	Transferências a Instituições Privadas sem Fins Lucrativos		655.850,58		
44504200	Auxílios	655.850,58			
4490	Aplicações Diretas		75.770,65		
44905200	Equipamento e Material Permanente	16.860,00			
44909200	Despesas de Exercícios Anteriores	31.279,95			
44909300	Indenizações e Restituições	27.630,70			
TOTAL DA DESPESA					68.317.821,53

ANEXO 2A DA LEI 4.320/64

**DEMONSTRATIVO DA DESPESA (EMPENHADA)
POSIÇÃO ATÉ O MÊS DEZEMBRO DE 2015**

CONSOLIDADO POR ÓRGÃO

CONTA	DESCRIÇÃO	ELEMENTO DA DESPESA	MODALIDADE APLICAÇÃO	GRUPO DE DESPESA	CATEGORIA ECONÔMICA
31010301	- Agência Estadual de Defesa Agropecuária da Bahia				
3	DESPESAS CORRENTES				91.403.892,10
31	PESSOAL E ENCARGOS SOCIAIS			74.535.541,16	
3190	Aplicações Diretas		64.364.991,79		
31900400	Contratação por Tempo Determinado	9.361.096,96			
31900500	Outros Benefícios Previdenciários do Servidor ou do Militar	1.096,77			
31901100	Vencimentos e Vantagens Fixas - Pessoal Civil	51.265.791,65			
31901300	Obrigações Patronais	1.600.969,27			
31901600	Outras Despesas Variáveis - Pessoal Civil	24.859,27			
31909200	Despesas de Exercícios Anteriores	1.658.771,63			
31909600	Ressarcimento de Despesas de Pessoal Requisitado	452.406,24			
3191	Aplicação Direta Decorrente de Operação entre Órgãos, Fundos		10.170.549,37		
31911300	Obrigações Patronais	10.170.549,37			
33	OUTRAS DESPESAS CORRENTES			16.868.350,94	
3390	Aplicações Diretas		15.753.044,70		
33900800	Outros Benefícios Assistenciais	5.233,72			
33901400	Diárias Civil	2.689.273,30			
33901500	Diárias Militar	1.094.083,00			
33903000	Material de Consumo	476.468,02			
33903300	Passagens e Despesas com Locomoção	184.583,19			
33903600	Outros Serviços de Terceiros - Pessoa Física	1.480.574,73			
33903700	Locação de Mão-de-Obra	878.419,01			
33903900	Outros Serviços de Terceiros - Pessoa Jurídica	6.468.011,32			
33904600	Auxílio-Alimentação	1.608.799,49			
33904700	Obrigações Tributárias e Contributivas	13,40			
33904900	Auxílio-Transporte	529.685,29			
33909200	Despesas de Exercícios Anteriores	257.970,47			
33909300	Indenizações e Restituições	79.929,76			
3391	Aplicação Direta Decorrente de Operação entre Órgãos, Fundos		1.115.306,24		
33913900	Outros Serviços de Terceiros - Pessoa Jurídica	73.206,24			
33914100	Contribuições	1.042.100,00			
4	DESPESAS DE CAPITAL				99.064,26



ANEXO 2A DA LEI 4.320/64

**DEMONSTRATIVO DA DESPESA (EMPENHADA)
POSIÇÃO ATÉ O MÊS DEZEMBRO DE 2015**

CONSOLIDADO POR ÓRGÃO

CONTA	DESCRIÇÃO	ELEMENTO DA DESPESA	MODALIDADE APLICAÇÃO	GRUPO DE DESPESA	CATEGORIA ECONÔMICA
44	INVESTIMENTOS			99.064,26	
4490	Aplicações Diretas		99.064,26		
44905200	Equipamento e Material Permanente	99.064,26			
TOTAL DA DESPESA					91.502.956,36

ANEXO 2A DA LEI 4.320/64

**DEMONSTRATIVO DA DESPESA (EMPENHADA)
POSIÇÃO ATÉ O MÊS DEZEMBRO DE 2015**

CONSOLIDADO POR ÓRGÃO

CONTA	DESCRIÇÃO	ELEMENTO DA DESPESA	MODALIDADE APLICAÇÃO	GRUPO DE DESPESA	CATEGORIA ECONÔMICA
31010401	- Empresa Baiana de Desenvolvimento Agrícola S/A				
3	DESPESAS CORRENTES				242.790.946,60
31	PESSOAL E ENCARGOS SOCIAIS			221.332.624,01	
3190	Aplicações Diretas		221.222.275,01		
31901100	Vencimentos e Vantagens Fixas - Pessoal Civil	53.796.310,61			
31901300	Obrigações Patronais	39.886.094,84			
31909200	Despesas de Exercícios Anteriores	65.580,78			
31909400	Indenizações e Restituições Trabalhistas	127.402.135,02			
31909600	Ressarcimento de Despesas de Pessoal Requisitado	72.153,76			
3191	Aplicação Direta Decorrente de Operação entre Órgãos, Fundos		110.349,00		
31911300	Obrigações Patronais	110.349,00			
33	OUTRAS DESPESAS CORRENTES			21.458.322,59	
3320	Transferencia à União		1.174.010,99		
33209300	Indenizações e Restituições	1.174.010,99			
3390	Aplicações Diretas		20.275.241,22		
33901400	Diárias Civil	206.109,82			
33903000	Material de Consumo	21.603,70			
33903200	Material, Bem ou Serviço para Distribuição Gratuita	316.316,00			
33903500	Serviços de Consultoria	116.292,00			
33903600	Outros Serviços de Terceiros - Pessoa Física	677.809,24			
33903700	Locação de Mão-de-Obra	5.826.810,78			
33903900	Outros Serviços de Terceiros - Pessoa Jurídica	7.150.874,33			
33904600	Auxílio-Alimentação	955.898,03			
33904700	Obrigações Tributárias e Contributivas	493.505,91			
33904900	Auxílio-Transporte	120.273,60			
33909200	Despesas de Exercícios Anteriores	4.341.340,26			
33909300	Indenizações e Restituições	48.407,55			
3391	Aplicação Direta Decorrente de Operação entre Órgãos, Fundos		9.070,38		
33913900	Outros Serviços de Terceiros - Pessoa Jurídica	9.070,38			
4	DESPESAS DE CAPITAL				142.751,08
44	INVESTIMENTOS			142.751,08	



ANEXO 2A DA LEI 4.320/64

**DEMONSTRATIVO DA DESPESA (EMPENHADA)
POSIÇÃO ATÉ O MÊS DEZEMBRO DE 2015**

CONSOLIDADO POR ÓRGÃO

CONTA	DESCRIÇÃO	ELEMENTO DA DESPESA	MODALIDADE APLICAÇÃO	GRUPO DE DESPESA	CATEGORIA ECONÔMICA
4490	Aplicações Diretas			142.751,08	
44905200	Equipamento e Material Permanente	3.300,00			
44909200	Despesas de Exercícios Anteriores	139.451,08			
TOTAL DA DESPESA					242.933.697,68

ANEXO 2A DA LEI 4.320/64

**DEMONSTRATIVO DA DESPESA (EMPENHADA)
POSIÇÃO ATÉ O MÊS DEZEMBRO DE 2015**

CONSOLIDADO POR ÓRGÃO

CONTA	DESCRIÇÃO	ELEMENTO DA DESPESA	MODALIDADE APLICAÇÃO	GRUPO DE DESPESA	CATEGORIA ECONÔMICA
31010501 - Bahia Pesca S/A					
3	DESPESAS CORRENTES				27.593.758,11
31	PESSOAL E ENCARGOS SOCIAIS			10.638.921,33	
3190	Aplicações Diretas		10.576.375,05		
31901100	Vencimentos e Vantagens Fixas - Pessoal Civil	6.873.053,57			
31901300	Obrigações Patronais	2.358.830,30			
31901600	Outras Despesas Variáveis - Pessoal Civil	400.500,00			
31909200	Despesas de Exercícios Anteriores	64.114,32			
31909400	Indenizações e Restituições Trabalhistas	836.155,30			
31909600	Ressarcimento de Despesas de Pessoal Requisitado	43.721,56			
3191	Aplicação Direta Decorrente de Operação entre Órgãos, Fundos		62.546,28		
31911300	Obrigações Patronais	62.546,28			
33	OUTRAS DESPESAS CORRENTES			16.954.836,78	
3320	Transferencia à União		76.028,40		
33209300	Indenizações e Restituições	76.028,40			
3390	Aplicações Diretas		16.878.808,38		
33901400	Diárias Civil	131.174,94			
33903000	Material de Consumo	268.738,94			
33903200	Material, Bem ou Serviço para Distribuição Gratuita	93.781,64			
33903300	Passagens e Despesas com Locomoção	352.673,27			
33903500	Serviços de Consultoria	304.800,00			
33903600	Outros Serviços de Terceiros - Pessoa Física	418.070,75			
33903700	Locação de Mão-de-Obra	1.127.392,52			
33903900	Outros Serviços de Terceiros - Pessoa Jurídica	12.590.400,66			
33904600	Auxílio-Alimentação	472.709,18			
33904700	Obrigações Tributárias e Contributivas	132.021,34			
33904900	Auxílio-Transporte	75.115,93			
33909200	Despesas de Exercícios Anteriores	911.797,91			
33909300	Indenizações e Restituições	131,30			
4	DESPESAS DE CAPITAL				1.801.113,18
44	INVESTIMENTOS			1.801.113,18	
4450	Transferências a Instituições Privadas sem Fins Lucrativos		364.134,00		



ANEXO 2A DA LEI 4.320/64

**DEMONSTRATIVO DA DESPESA (EMPENHADA)
POSIÇÃO ATÉ O MÊS DEZEMBRO DE 2015**

CONSOLIDADO POR ÓRGÃO

CONTA	DESCRIÇÃO	ELEMENTO DA DESPESA	MODALIDADE APLICAÇÃO	GRUPO DE DESPESA	CATEGORIA ECONÔMICA
44504200	Auxílios	364.134,00			
4490	Aplicações Diretas		1.436.979,18		
44905100	Obras e Instalações	880.000,68			
44905200	Equipamento e Material Permanente	556.978,50			
TOTAL DA DESPESA					29.394.871,29

ANEXO 2A DA LEI 4.320/64

DEMONSTRATIVO DA DESPESA (EMPENHADA)
POSIÇÃO ATÉ O MÊS DEZEMBRO DE 2015

CONSOLIDADO POR ÓRGÃO

CONTA	DESCRIÇÃO	ELEMENTO DA DESPESA	MODALIDADE APLICAÇÃO	GRUPO DE DESPESA	CATEGORIA ECONÔMICA
31111101	- Assessoria de Planejamento e Gestão - SEC				
3	DESPESAS CORRENTES				3.975.150.509,99
31	PESSOAL E ENCARGOS SOCIAIS			2.842.867.338,31	
3190	Aplicações Diretas		2.373.969.885,41		
31900400	Contratação por Tempo Determinado	146.650.435,04			
31900500	Outros Benefícios Previdenciários do Servidor ou do Militar	103.828,07			
31901100	Vencimentos e Vantagens Fixas - Pessoal Civil	2.092.410.177,33			
31901300	Obrigações Patronais	4.807.372,35			
31901600	Outras Despesas Variáveis - Pessoal Civil	13.829.696,96			
31903400	Outras Despesas de Pessoal decorrentes de Contratos de Terceirização	16.296.732,98			
31909200	Despesas de Exercícios Anteriores	98.416.158,44			
31909600	Ressarcimento de Despesas de Pessoal Requisitado	1.455.484,24			
3191	Aplicação Direta Decorrente de Operação entre Órgãos, Fundos		468.897.452,90		
31911300	Obrigações Patronais	468.888.800,46			
31919200	Despesas de Exercícios Anteriores	8.652,44			
33	OUTRAS DESPESAS CORRENTES			1.132.283.171,68	
3320	Transferência à União		194.118,23		
33209300	Indenizações e Restituições	194.118,23			
3322	Execução Orçamentária Delegada à União		488.284,00		
33223900	Outros Serviços de Terceiros - Pessoa Jurídica	488.284,00			
3340	Transferência a Municípios		44.691.185,98		
33404100	Contribuições	44.691.185,98			
3350	Transferências a Instituições Privadas sem Fins Lucrativos		8.397.138,55		
33504100	Contribuições	8.397.138,55			
3390	Aplicações Diretas		957.855.859,52		
33900800	Outros Benefícios Assistenciais	1.582.881,29			
33901400	Diárias Civil	2.805.795,65			
33903000	Material de Consumo	6.846.307,42			
33903100	Premiações Culturais, Artísticas, Científicas, Desportivas e Outras	380.609,13			
33903200	Material, Bem ou Serviço para Distribuição Gratuita	3.746.133,70			
33903300	Passagens e Despesas com Locomoção	2.208.779,61			
33903400	Outras Despesas de Pessoal decorrentes de Contratos de Terceirização	43.324.850,65			

ANEXO 2A DA LEI 4.320/64

**DEMONSTRATIVO DA DESPESA (EMPENHADA)
POSIÇÃO ATÉ O MÊS DEZEMBRO DE 2015**

CONSOLIDADO POR ÓRGÃO

CONTA	DESCRIÇÃO	ELEMENTO DA DESPESA	MODALIDADE APLICAÇÃO	GRUPO DE DESPESA	CATEGORIA ECONÔMICA
33903500	Serviços de Consultoria	1.131.740,00			
33903600	Outros Serviços de Terceiros - Pessoa Física	60.122.288,86			
33903700	Locação de Mão-de-Obra	528.232.641,74			
33903900	Outros Serviços de Terceiros - Pessoa Jurídica	174.691.441,72			
33904600	Auxílio-Alimentação	38.109.581,31			
33904700	Obrigações Tributárias e Contributivas	6.217.601,53			
33904800	Outros Auxílios Financeiros a Pessoas Físicas	67.816,20			
33904900	Auxílio-Transporte	26.639.021,22			
33909200	Despesas de Exercícios Anteriores	61.748.369,49			
3391	Aplicação Direta Decorrente de Operação entre Órgãos, Fundos		120.656.585,40		
33913900	Outros Serviços de Terceiros - Pessoa Jurídica	19.540.585,37			
33914100	Contribuições	101.116.000,03			
4	DESPESAS DE CAPITAL				41.874.421,92
44	INVESTIMENTOS			41.874.421,92	
4420	Transferencia à União		4.503.413,97		
44209300	Indenizações e Restituições	4.503.413,97			
4450	Transferências a Instituições Privadas sem Fins Lucrativos		433.529,64		
44504100	Contribuições	433.529,64			
4490	Aplicações Diretas		36.937.478,31		
44905100	Obras e Instalações	12.220.257,68			
44905200	Equipamento e Material Permanente	16.544.907,16			
44909200	Despesas de Exercícios Anteriores	8.172.313,47			
TOTAL DA DESPESA					4.017.024.931,91

ANEXO 2A DA LEI 4.320/64

DEMONSTRATIVO DA DESPESA (EMPENHADA)
POSIÇÃO ATÉ O MÊS DEZEMBRO DE 2015

CONSOLIDADO POR ÓRGÃO

CONTA	DESCRIÇÃO	ELEMENTO DA DESPESA	MODALIDADE APLICAÇÃO	GRUPO DE DESPESA	CATEGORIA ECONÔMICA
31111201	- Instituto de Radiodifusão Educativa da Bahia				
3	DESPESAS CORRENTES				33.905.588,05
31	PESSOAL E ENCARGOS SOCIAIS			16.963.223,79	
3190	Aplicações Diretas		15.405.807,27		
31900400	Contratação por Tempo Determinado	1.869.551,31			
31901100	Vencimentos e Vantagens Fixas - Pessoal Civil	12.006.430,82			
31901300	Obrigações Patronais	1.050.563,54			
31901600	Outras Despesas Variáveis - Pessoal Civil	360.793,07			
31909200	Despesas de Exercícios Anteriores	96.732,82			
31909600	Ressarcimento de Despesas de Pessoal Requisitado	21.735,71			
3191	Aplicação Direta Decorrente de Operação entre Órgãos, Fundos		1.557.416,52		
31911300	Obrigações Patronais	1.557.416,52			
33	OUTRAS DESPESAS CORRENTES			16.942.364,26	
3390	Aplicações Diretas		16.281.704,50		
33900800	Outros Benefícios Assistenciais	4.230,17			
33901400	Diárias Civil	40.935,60			
33903000	Material de Consumo	293.140,56			
33903100	Premiações Culturais, Artísticas, Científicas, Desportivas e Outras	63.000,00			
33903300	Passagens e Despesas com Locomoção	412.580,94			
33903600	Outros Serviços de Terceiros - Pessoa Física	1.053.038,28			
33903700	Locação de Mão-de-Obra	3.379.332,69			
33903900	Outros Serviços de Terceiros - Pessoa Jurídica	9.506.772,00			
33904600	Auxílio-Alimentação	603.844,27			
33904700	Obrigações Tributárias e Contributivas	15.216,12			
33904900	Auxílio-Transporte	589.195,36			
33909200	Despesas de Exercícios Anteriores	175.281,59			
33909300	Indenizações e Restituições	145.136,92			
3391	Aplicação Direta Decorrente de Operação entre Órgãos, Fundos		660.659,76		
33913900	Outros Serviços de Terceiros - Pessoa Jurídica	329,88			
33914100	Contribuições	660.000,00			
33919200	Despesas de Exercícios Anteriores	329,88			
4	DESPESAS DE CAPITAL				308.789,17

**ANEXO 2A DA LEI 4.320/64****DEMONSTRATIVO DA DESPESA (EMPENHADA)
POSIÇÃO ATÉ O MÊS DEZEMBRO DE 2015****CONSOLIDADO POR ÓRGÃO**

CONTA	DESCRIÇÃO	ELEMENTO DA DESPESA	MODALIDADE APLICAÇÃO	GRUPO DE DESPESA	CATEGORIA ECONÔMICA
44	INVESTIMENTOS			308.789,17	
4490	Aplicações Diretas		308.789,17		
44905200	Equipamento e Material Permanente	308.789,17			
TOTAL DA DESPESA					34.214.377,22

ANEXO 2A DA LEI 4.320/64

DEMONSTRATIVO DA DESPESA (EMPENHADA)
POSIÇÃO ATÉ O MÊS DEZEMBRO DE 2015

CONSOLIDADO POR ÓRGÃO

CONTA	DESCRIÇÃO	ELEMENTO DA DESPESA	MODALIDADE APLICAÇÃO	GRUPO DE DESPESA	CATEGORIA ECONÔMICA
31111301	- Universidade do Estado da Bahia				
3	DESPESAS CORRENTES				512.687.489,43
31	PESSOAL E ENCARGOS SOCIAIS			380.504.678,41	
3190	Aplicações Diretas		321.978.010,49		
31900400	Contratação por Tempo Determinado	12.848.535,38			
31900500	Outros Benefícios Previdenciários do Servidor ou do Militar	4.833,09			
31901100	Vencimentos e Vantagens Fixas - Pessoal Civil	295.369.371,31			
31901300	Obrigações Patronais	3.098.104,83			
31901600	Outras Despesas Variáveis - Pessoal Civil	6.250.290,48			
31909100	Sentenças Judiciais	53.740,76			
31909200	Despesas de Exercícios Anteriores	4.353.134,64			
3191	Aplicação Direta Decorrente de Operação entre Órgãos, Fundos		58.526.667,92		
31911300	Obrigações Patronais	58.526.667,92			
33	OUTRAS DESPESAS CORRENTES			132.182.811,02	
3320	Transferência à União		5.696.588,45		
33209300	Indenizações e Restituições	5.696.588,45			
3340	Transferência a Municípios		4.444,45		
33409300	Indenizações e Restituições	4.444,45			
3390	Aplicações Diretas		120.414.445,35		
33900800	Outros Benefícios Assistenciais	42.213,39			
33901400	Diárias Civil	1.040.876,88			
33901800	Auxílio Financeiro a Estudantes	4.046.554,18			
33902000	Auxílio Financeiro a Pesquisadores	268.653,59			
33903000	Material de Consumo	3.554.289,65			
33903100	Premiações Culturais, Artísticas, Científicas, Desportivas e Outras	10.140,57			
33903200	Material, Bem ou Serviço para Distribuição Gratuita	3.297.531,50			
33903300	Passagens e Despesas com Locomoção	2.795.570,95			
33903500	Serviços de Consultoria	237.264,00			
33903600	Outros Serviços de Terceiros - Pessoa Física	23.390.972,24			
33903700	Locação de Mão-de-Obra	28.735.478,37			
33903900	Outros Serviços de Terceiros - Pessoa Jurídica	35.271.295,16			
33904600	Auxílio-Alimentação	6.085.339,18			

ANEXO 2A DA LEI 4.320/64

**DEMONSTRATIVO DA DESPESA (EMPENHADA)
POSIÇÃO ATÉ O MÊS DEZEMBRO DE 2015**

CONSOLIDADO POR ÓRGÃO

CONTA	DESCRIÇÃO	ELEMENTO DA DESPESA	MODALIDADE APLICAÇÃO	GRUPO DE DESPESA	CATEGORIA ECONÔMICA
33904700	Obrigações Tributárias e Contributivas	2.463.901,26			
33904900	Auxílio-Transporte	2.247.788,25			
33909100	Sentenças Judiciais	307.640,85			
33909200	Despesas de Exercícios Anteriores	6.585.245,33			
33909300	Indenizações e Restituições	33.690,00			
3391	Aplicação Direta Decorrente de Operação entre Órgãos, Fundos		6.067.332,77		
33913900	Outros Serviços de Terceiros - Pessoa Jurídica	12.332,77			
33914100	Contribuições	6.055.000,00			
4	DESPESAS DE CAPITAL				10.791.249,26
44	INVESTIMENTOS			10.791.249,26	
4420	Transferencia à União		7.246,04		
44209300	Indenizações e Restituições	7.246,04			
4490	Aplicações Diretas		10.784.003,22		
44902000	Auxílio Financeiro a Pesquisadores	17.146,41			
44905100	Obras e Instalações	4.553.477,58			
44905200	Equipamento e Material Permanente	6.151.942,94			
44909200	Despesas de Exercícios Anteriores	61.436,29			
TOTAL DA DESPESA					523.478.738,69

ANEXO 2A DA LEI 4.320/64

DEMONSTRATIVO DA DESPESA (EMPENHADA)
POSIÇÃO ATÉ O MÊS DEZEMBRO DE 2015

CONSOLIDADO POR ÓRGÃO

CONTA	DESCRIÇÃO	ELEMENTO DA DESPESA	MODALIDADE APLICAÇÃO	GRUPO DE DESPESA	CATEGORIA ECONÔMICA
31111302	- Universidade Estadual do Sudoeste da Bahia				
3	DESPESAS CORRENTES				268.376.827,74
31	PESSOAL E ENCARGOS SOCIAIS			220.166.485,49	
3190	Aplicações Diretas		184.631.443,96		
31900400	Contratação por Tempo Determinado	6.671.316,05			
31900500	Outros Benefícios Previdenciários do Servidor ou do Militar	381,09			
31901100	Vencimentos e Vantagens Fixas - Pessoal Civil	167.844.618,40			
31901300	Obrigações Patronais	203.067,05			
31901600	Outras Despesas Variáveis - Pessoal Civil	2.262.989,15			
31909200	Despesas de Exercícios Anteriores	7.649.072,22			
3191	Aplicação Direta Decorrente de Operação entre Órgãos, Fundos		35.535.041,53		
31911300	Obrigações Patronais	35.535.041,53			
33	OUTRAS DESPESAS CORRENTES			48.210.342,25	
3320	Transferência à União		406.673,37		
33209300	Indenizações e Restituições	406.673,37			
3390	Aplicações Diretas		46.499.261,37		
33900800	Outros Benefícios Assistenciais	31.467,11			
33901400	Diárias Civil	405.904,95			
33901800	Auxílio Financeiro a Estudantes	3.158.902,98			
33902000	Auxílio Financeiro a Pesquisadores	25.200,00			
33903000	Material de Consumo	1.425.246,28			
33903300	Passagens e Despesas com Locomoção	803.247,37			
33903600	Outros Serviços de Terceiros - Pessoa Física	10.537.173,04			
33903700	Locação de Mão-de-Obra	10.931.444,50			
33903900	Outros Serviços de Terceiros - Pessoa Jurídica	6.306.331,54			
33904600	Auxílio-Alimentação	3.216.281,86			
33904700	Obrigações Tributárias e Contributivas	1.623.207,44			
33904900	Auxílio-Transporte	520.591,74			
33909100	Sentenças Judiciais	12.940,54			
33909200	Despesas de Exercícios Anteriores	7.494.022,64			
33909300	Indenizações e Restituições	7.299,38			
3391	Aplicação Direta Decorrente de Operação entre Órgãos, Fundos		1.304.407,51		

**ANEXO 2A DA LEI 4.320/64****DEMONSTRATIVO DA DESPESA (EMPENHADA)
POSIÇÃO ATÉ O MÊS DEZEMBRO DE 2015****CONSOLIDADO POR ÓRGÃO**

CONTA	DESCRIÇÃO	ELEMENTO DA DESPESA	MODALIDADE APLICAÇÃO	GRUPO DE DESPESA	CATEGORIA ECONÔMICA
33913900	Outros Serviços de Terceiros - Pessoa Jurídica	14.336,51			
33914100	Contribuições	1.290.071,00			
4	DESPESAS DE CAPITAL				4.176.283,60
44	INVESTIMENTOS			4.176.283,60	
4490	Aplicações Diretas		4.176.283,60		
44905100	Obras e Instalações	396.178,64			
44905200	Equipamento e Material Permanente	2.374.247,12			
44909200	Despesas de Exercícios Anteriores	1.405.857,84			
TOTAL DA DESPESA					272.553.111,34

ANEXO 2A DA LEI 4.320/64

DEMONSTRATIVO DA DESPESA (EMPENHADA)
POSIÇÃO ATÉ O MÊS DEZEMBRO DE 2015

CONSOLIDADO POR ÓRGÃO

CONTA	DESCRIÇÃO	ELEMENTO DA DESPESA	MODALIDADE APLICAÇÃO	GRUPO DE DESPESA	CATEGORIA ECONÔMICA
31111303	Universidade Estadual de Feira de Santana				
3	DESPESAS CORRENTES				262.610.332,71
31	PESSOAL E ENCARGOS SOCIAIS			209.468.762,07	
3190	Aplicações Diretas		177.441.322,62		
31900400	Contratação por Tempo Determinado	14.942.296,27			
31900500	Outros Benefícios Previdenciários do Servidor ou do Militar	1.737,71			
31901100	Vencimentos e Vantagens Fixas - Pessoal Civil	152.697.256,88			
31901300	Obrigações Patronais	356.338,70			
31901600	Outras Despesas Variáveis - Pessoal Civil	2.189.829,31			
31909200	Despesas de Exercícios Anteriores	7.016.074,79			
31909600	Ressarcimento de Despesas de Pessoal Requisitado	237.788,96			
3191	Aplicação Direta Decorrente de Operação entre Órgãos, Fundos		32.027.439,45		
31911300	Obrigações Patronais	32.027.439,45			
33	OUTRAS DESPESAS CORRENTES			53.141.570,64	
3320	Transferência à União		681.909,94		
33209300	Indenizações e Restituições	681.909,94			
3340	Transferência a Municípios		3.107,42		
33409300	Indenizações e Restituições	3.107,42			
3350	Transferências a Instituições Privadas sem Fins Lucrativos		662.894,51		
33504300	Subvenções Sociais	662.894,51			
3390	Aplicações Diretas		48.775.962,23		
33900800	Outros Benefícios Assistenciais	44.161,09			
33901400	Diárias Civil	425.807,10			
33901800	Auxílio Financeiro a Estudantes	3.058.968,00			
33903000	Material de Consumo	1.268.304,43			
33903100	Premiações Culturais, Artísticas, Científicas, Desportivas e Outras	5.450,00			
33903200	Material, Bem ou Serviço para Distribuição Gratuita	300.768,34			
33903300	Passagens e Despesas com Locomoção	1.482.722,66			
33903500	Serviços de Consultoria	15.000,00			
33903600	Outros Serviços de Terceiros - Pessoa Física	3.077.243,52			
33903700	Locação de Mão-de-Obra	17.556.674,75			
33903800	Arrendamento Mercantil	405.933,00			

ANEXO 2A DA LEI 4.320/64

**DEMONSTRATIVO DA DESPESA (EMPENHADA)
POSIÇÃO ATÉ O MÊS DEZEMBRO DE 2015**

CONSOLIDADO POR ÓRGÃO

CONTA	DESCRIÇÃO	ELEMENTO DA DESPESA	MODALIDADE APLICAÇÃO	GRUPO DE DESPESA	CATEGORIA ECONÔMICA
33903900	Outros Serviços de Terceiros - Pessoa Jurídica	10.594.783,11			
33904600	Auxílio-Alimentação	3.702.912,35			
33904700	Obrigações Tributárias e Contributivas	409.914,37			
33904900	Auxílio-Transporte	420.176,32			
33909200	Despesas de Exercícios Anteriores	5.996.841,82			
33909300	Indenizações e Restituições	10.301,37			
3391	Aplicação Direta Decorrente de Operação entre Órgãos, Fundos		3.017.696,54		
33913900	Outros Serviços de Terceiros - Pessoa Jurídica	40.357,54			
33914100	Contribuições	2.977.339,00			
4	DESPESAS DE CAPITAL				3.391.869,96
44	INVESTIMENTOS			3.391.869,96	
4490	Aplicações Diretas		3.391.869,96		
44903900	Outros Serviços de Terceiros - Pessoa Jurídica	429.347,44			
44905100	Obras e Instalações	833.157,12			
44905200	Equipamento e Material Permanente	1.826.603,47			
44909200	Despesas de Exercícios Anteriores	302.761,93			
TOTAL DA DESPESA					266.002.202,67

ANEXO 2A DA LEI 4.320/64

DEMONSTRATIVO DA DESPESA (EMPENHADA)
POSIÇÃO ATÉ O MÊS DEZEMBRO DE 2015

CONSOLIDADO POR ÓRGÃO

CONTA	DESCRIÇÃO	ELEMENTO DA DESPESA	MODALIDADE APLICAÇÃO	GRUPO DE DESPESA	CATEGORIA ECONÔMICA
31111304	- Universidade Estadual de Santa Cruz				
3	DESPESAS CORRENTES				211.746.726,12
31	PESSOAL E ENCARGOS SOCIAIS			168.389.571,30	
3190	Aplicações Diretas		142.119.992,03		
31900400	Contratação por Tempo Determinado	4.872.964,12			
31900500	Outros Benefícios Previdenciários do Servidor ou do Militar	1.094,06			
31901100	Vencimentos e Vantagens Fixas - Pessoal Civil	130.548.886,28			
31901300	Obrigações Patronais	546.784,73			
31901600	Outras Despesas Variáveis - Pessoal Civil	1.000.712,49			
31909200	Despesas de Exercícios Anteriores	5.149.550,35			
3191	Aplicação Direta Decorrente de Operação entre Órgãos, Fundos		26.269.579,27		
31911300	Obrigações Patronais	26.269.579,27			
33	OUTRAS DESPESAS CORRENTES			43.357.154,82	
3320	Transferência à União		1.205.331,45		
33209300	Indenizações e Restituições	1.205.331,45			
3390	Aplicações Diretas		41.114.656,40		
33900800	Outros Benefícios Assistenciais	15.714,49			
33901400	Diárias Civil	635.077,44			
33901800	Auxílio Financeiro a Estudantes	2.611.005,00			
33902000	Auxílio Financeiro a Pesquisadores	67.200,00			
33903000	Material de Consumo	3.133.391,85			
33903200	Material, Bem ou Serviço para Distribuição Gratuita	5.487,60			
33903300	Passagens e Despesas com Locomoção	3.464.712,74			
33903600	Outros Serviços de Terceiros - Pessoa Física	4.822.885,85			
33903700	Locação de Mão-de-Obra	10.170.133,41			
33903900	Outros Serviços de Terceiros - Pessoa Jurídica	13.054.396,03			
33904600	Auxílio-Alimentação	2.497.093,23			
33904700	Obrigações Tributárias e Contributivas	135.246,26			
33904900	Auxílio-Transporte	70.219,55			
33909200	Despesas de Exercícios Anteriores	429.109,27			
33909300	Indenizações e Restituições	2.983,68			
3391	Aplicação Direta Decorrente de Operação entre Órgãos, Fundos		1.037.166,97		



ANEXO 2A DA LEI 4.320/64

**DEMONSTRATIVO DA DESPESA (EMPENHADA)
POSIÇÃO ATÉ O MÊS DEZEMBRO DE 2015**

CONSOLIDADO POR ÓRGÃO

CONTA	DESCRIÇÃO	ELEMENTO DA DESPESA	MODALIDADE APLICAÇÃO	GRUPO DE DESPESA	CATEGORIA ECONÔMICA
33914100	Contribuições	1.037.166,97			
4	DESPESAS DE CAPITAL				1.327.997,71
44	INVESTIMENTOS			1.327.997,71	
4490	Aplicações Diretas		1.327.997,71		
44905200	Equipamento e Material Permanente	1.327.997,71			
TOTAL DA DESPESA					213.074.723,83

ANEXO 2A DA LEI 4.320/64

**DEMONSTRATIVO DA DESPESA (EMPENHADA)
POSIÇÃO ATÉ O MÊS DEZEMBRO DE 2015**

CONSOLIDADO POR ÓRGÃO

CONTA	DESCRIÇÃO	ELEMENTO DA DESPESA	MODALIDADE APLICAÇÃO	GRUPO DE DESPESA	CATEGORIA ECONÔMICA
31111601 - Fundo de Assistência Educacional					
3	DESPESAS CORRENTES				90.033.298,44
33	OUTRAS DESPESAS CORRENTES			90.033.298,44	
3390	Aplicações Diretas		90.033.298,44		
33903900	Outros Serviços de Terceiros - Pessoa Jurídica	90.033.298,44			
4	DESPESAS DE CAPITAL				3.924.607,70
44	INVESTIMENTOS			3.924.607,70	
4490	Aplicações Diretas		3.924.607,70		
44905200	Equipamento e Material Permanente	3.924.607,70			
TOTAL DA DESPESA					93.957.906,14

ANEXO 2A DA LEI 4.320/64

**DEMONSTRATIVO DA DESPESA (EMPENHADA)
POSIÇÃO ATÉ O MÊS DEZEMBRO DE 2015**

CONSOLIDADO POR ÓRGÃO

CONTA	DESCRIÇÃO	ELEMENTO DA DESPESA	MODALIDADE APLICAÇÃO	GRUPO DE DESPESA	CATEGORIA ECONÔMICA
3111801	- Instituto Anísio Teixeira				
3	DESPESAS CORRENTES				10.996.899,37
33	OUTRAS DESPESAS CORRENTES			10.996.899,37	
3390	Aplicações Diretas		8.097.959,37		
33901400	Diárias Civil	204.211,45			
33903000	Material de Consumo	262.884,14			
33903300	Passagens e Despesas com Locomoção	296.915,63			
33903600	Outros Serviços de Terceiros - Pessoa Física	39.035,50			
33903700	Locação de Mão-de-Obra	1.635.342,20			
33903900	Outros Serviços de Terceiros - Pessoa Jurídica	5.581.477,55			
33904700	Obrigações Tributárias e Contributivas	1.120,00			
33909200	Despesas de Exercícios Anteriores	76.972,90			
3391	Aplicação Direta Decorrente de Operação entre Órgãos, Fundos		2.898.940,00		
33913900	Outros Serviços de Terceiros - Pessoa Jurídica	2.898.940,00			
4	DESPESAS DE CAPITAL				72.964,07
44	INVESTIMENTOS			72.964,07	
4490	Aplicações Diretas		72.964,07		
44905200	Equipamento e Material Permanente	72.964,07			
TOTAL DA DESPESA					11.069.863,44

ANEXO 2A DA LEI 4.320/64

DEMONSTRATIVO DA DESPESA (EMPENHADA)
POSIÇÃO ATÉ O MÊS DEZEMBRO DE 2015

CONSOLIDADO POR ÓRGÃO

CONTA	DESCRIÇÃO	ELEMENTO DA DESPESA	MODALIDADE APLICAÇÃO	GRUPO DE DESPESA	CATEGORIA ECONÔMICA
31212101	- Assessoria de Planejamento e Gestão - SJDHDS				
3	DESPESAS CORRENTES				133.073.598,92
31	PESSOAL E ENCARGOS SOCIAIS			38.386.304,32	
3190	Aplicações Diretas		35.328.344,89		
31900400	Contratação por Tempo Determinado	4.450.367,18			
31900500	Outros Benefícios Previdenciários do Servidor ou do Militar	3.001,42			
31901100	Vencimentos e Vantagens Fixas - Pessoal Civil	27.514.301,22			
31901300	Obrigações Patronais	2.635.990,59			
31901600	Outras Despesas Variáveis - Pessoal Civil	87.565,85			
31909200	Despesas de Exercícios Anteriores	191.156,87			
31909600	Ressarcimento de Despesas de Pessoal Requisitado	445.961,76			
3191	Aplicação Direta Decorrente de Operação entre Órgãos, Fundos		3.057.959,43		
31911300	Obrigações Patronais	3.057.959,43			
33	OUTRAS DESPESAS CORRENTES			94.687.294,60	
3320	Transferência à União		3.401.631,91		
33209300	Indenizações e Restituições	3.401.631,91			
3350	Transferências a Instituições Privadas sem Fins Lucrativos		27.074.111,58		
33503900	Outros Serviços de Terceiros - Pessoa Jurídica	5.982.590,07			
33504100	Contribuições	13.192.499,91			
33504300	Subvenções Sociais	7.899.021,60			
3380	Transferências ao Exterior		2.057.662,00		
33803900	Outros Serviços de Terceiros - Pessoa Jurídica	2.057.662,00			
3390	Aplicações Diretas		60.687.535,03		
33900800	Outros Benefícios Assistenciais	22.719,41			
33901400	Diárias Civil	165.065,45			
33901800	Auxílio Financeiro a Estudantes	700.370,00			
33903000	Material de Consumo	509.943,67			
33903200	Material, Bem ou Serviço para Distribuição Gratuita	19.647.867,36			
33903300	Passagens e Despesas com Locomoção	446.735,32			
33903600	Outros Serviços de Terceiros - Pessoa Física	1.310.556,21			
33903700	Locação de Mão-de-Obra	11.055.015,98			
33903900	Outros Serviços de Terceiros - Pessoa Jurídica	21.440.128,80			

ANEXO 2A DA LEI 4.320/64

**DEMONSTRATIVO DA DESPESA (EMPENHADA)
POSIÇÃO ATÉ O MÊS DEZEMBRO DE 2015**

CONSOLIDADO POR ÓRGÃO

CONTA	DESCRIÇÃO	ELEMENTO DA DESPESA	MODALIDADE APLICAÇÃO	GRUPO DE DESPESA	CATEGORIA ECONÔMICA
33904600	Auxílio-Alimentação	1.252.678,22			
33904700	Obrigações Tributárias e Contributivas	341.115,19			
33904900	Auxílio-Transporte	985.474,58			
33909200	Despesas de Exercícios Anteriores	2.802.850,23			
33909300	Indenizações e Restituições	7.014,61			
3391	Aplicação Direta Decorrente de Operação entre Órgãos, Fundos		1.466.354,08		
33913900	Outros Serviços de Terceiros - Pessoa Jurídica	13.374,45			
33914100	Contribuições	1.452.979,63			
4	DESPESAS DE CAPITAL				57.375.305,77
44	INVESTIMENTOS			57.375.305,77	
4450	Transferências a Instituições Privadas sem Fins Lucrativos		16.824.800,12		
44504200	Auxílios	16.824.800,12			
4490	Aplicações Diretas		40.550.505,65		
44903900	Outros Serviços de Terceiros - Pessoa Jurídica	40.472.256,65			
44905200	Equipamento e Material Permanente	78.249,00			
TOTAL DA DESPESA					190.448.904,69

ANEXO 2A DA LEI 4.320/64

DEMONSTRATIVO DA DESPESA (EMPENHADA)
POSIÇÃO ATÉ O MÊS DEZEMBRO DE 2015

CONSOLIDADO POR ÓRGÃO

CONTA	DESCRIÇÃO	ELEMENTO DA DESPESA	MODALIDADE APLICAÇÃO	GRUPO DE DESPESA	CATEGORIA ECONÔMICA
31212201	Fundação da Criança e do Adolescente				
3	DESPESAS CORRENTES				117.521.901,89
31	PESSOAL E ENCARGOS SOCIAIS			25.768.154,16	
3190	Aplicações Diretas		22.341.095,25		
31900400	Contratação por Tempo Determinado	3.780,61			
31900500	Outros Benefícios Previdenciários do Servidor ou do Militar	1.811,73			
31901100	Vencimentos e Vantagens Fixas - Pessoal Civil	17.931.674,48			
31901300	Obrigações Patronais	847.040,12			
31901600	Outras Despesas Variáveis - Pessoal Civil	71.808,41			
31909100	Sentenças Judiciais	3.309.992,59			
31909200	Despesas de Exercícios Anteriores	174.987,31			
3191	Aplicação Direta Decorrente de Operação entre Órgãos, Fundos		3.427.058,91		
31911300	Obrigações Patronais	3.427.058,91			
33	OUTRAS DESPESAS CORRENTES			91.753.747,73	
3350	Transferências a Instituições Privadas sem Fins Lucrativos		3.011.960,24		
33504300	Subvenções Sociais	3.011.960,24			
3390	Aplicações Diretas		87.592.785,41		
33900800	Outros Benefícios Assistenciais	14.350,91			
33901400	Diárias Civil	43.387,10			
33903000	Material de Consumo	878.011,54			
33903300	Passagens e Despesas com Locomoção	781.113,90			
33903600	Outros Serviços de Terceiros - Pessoa Física	5.510,00			
33903700	Locação de Mão-de-Obra	11.794.727,12			
33903900	Outros Serviços de Terceiros - Pessoa Jurídica	72.197.669,73			
33904600	Auxílio-Alimentação	385.432,60			
33904700	Obrigações Tributárias e Contributivas	172.949,06			
33904900	Auxílio-Transporte	940.588,54			
33909200	Despesas de Exercícios Anteriores	379.044,91			
3391	Aplicação Direta Decorrente de Operação entre Órgãos, Fundos		1.149.002,08		
33913900	Outros Serviços de Terceiros - Pessoa Jurídica	1.595,77			
33914100	Contribuições	1.147.406,31			
4	DESPESAS DE CAPITAL				32.787,49



ANEXO 2A DA LEI 4.320/64

**DEMONSTRATIVO DA DESPESA (EMPENHADA)
POSIÇÃO ATÉ O MÊS DEZEMBRO DE 2015**

CONSOLIDADO POR ÓRGÃO

CONTA	DESCRIÇÃO	ELEMENTO DA DESPESA	MODALIDADE APLICAÇÃO	GRUPO DE DESPESA	CATEGORIA ECONÔMICA
44	INVESTIMENTOS			32.787,49	
4450	Transferências a Instituições Privadas sem Fins Lucrativos		9.127,50		
44504200	Auxílios	9.127,50			
4490	Aplicações Diretas		23.659,99		
44905200	Equipamento e Material Permanente	23.659,99			
TOTAL DA DESPESA					117.554.689,38

ANEXO 2A DA LEI 4.320/64

DEMONSTRATIVO DA DESPESA (EMPENHADA)
POSIÇÃO ATÉ O MÊS DEZEMBRO DE 2015

CONSOLIDADO POR ÓRGÃO

CONTA	DESCRIÇÃO	ELEMENTO DA DESPESA	MODALIDADE APLICAÇÃO	GRUPO DE DESPESA	CATEGORIA ECONÔMICA
31212601 - Fundo Estadual de Proteção ao Consumidor					
3	DESPESAS CORRENTES				173.654,62
33	OUTRAS DESPESAS CORRENTES			173.654,62	
3390	Aplicações Diretas		172.157,64		
33901400	Diárias Civil	6.481,80			
33903000	Material de Consumo	123.682,15			
33903300	Passagens e Despesas com Locomoção	3.647,45			
33903600	Outros Serviços de Terceiros - Pessoa Física	10.770,84			
33903900	Outros Serviços de Terceiros - Pessoa Jurídica	26.018,20			
33909200	Despesas de Exercícios Anteriores	45,44			
33909300	Indenizações e Restituições	1.511,76			
3391	Aplicação Direta Decorrente de Operação entre Órgãos, Fundos		1.496,98		
33913900	Outros Serviços de Terceiros - Pessoa Jurídica	1.496,98			
4	DESPESAS DE CAPITAL				1.944,40
44	INVESTIMENTOS			1.944,40	
4490	Aplicações Diretas		1.944,40		
44905200	Equipamento e Material Permanente	1.944,40			
TOTAL DA DESPESA					175.599,02

ANEXO 2A DA LEI 4.320/64

**DEMONSTRATIVO DA DESPESA (EMPENHADA)
POSIÇÃO ATÉ O MÊS DEZEMBRO DE 2015**

CONSOLIDADO POR ÓRGÃO

CONTA	DESCRIÇÃO	ELEMENTO DA DESPESA	MODALIDADE APLICAÇÃO	GRUPO DE DESPESA	CATEGORIA ECONÔMICA
31212602	- Fundo Estadual de Assistência Social				
3	DESPESAS CORRENTES				51.147.074,57
33	OUTRAS DESPESAS CORRENTES			51.147.074,57	
3340	Transferência a Municípios		1.001.386,00		
33404100	Contribuições	1.001.386,00			
3341	Transferências a Municípios Fundo a Fundo		37.995.369,02		
33414100	Contribuições	37.995.369,02			
3350	Transferências a Instituições Privadas sem Fins Lucrativos		8.978.385,65		
33504100	Contribuições	2.318.537,44			
33504300	Subvenções Sociais	6.659.848,21			
3390	Aplicações Diretas		3.171.933,90		
33901400	Diárias Civil	63.877,83			
33903000	Material de Consumo	58.190,54			
33903100	Premiações Culturais, Artísticas, Científicas, Desportivas e Outras	484.344,07			
33903300	Passagens e Despesas com Locomoção	116.951,08			
33903600	Outros Serviços de Terceiros - Pessoa Física	94.574,10			
33903900	Outros Serviços de Terceiros - Pessoa Jurídica	1.658.269,45			
33909200	Despesas de Exercícios Anteriores	695.726,83			
4	DESPESAS DE CAPITAL				29.471,90
44	INVESTIMENTOS			29.471,90	
4450	Transferências a Instituições Privadas sem Fins Lucrativos		24.259,30		
44504200	Auxílios	24.259,30			
4490	Aplicações Diretas		5.212,60		
44905200	Equipamento e Material Permanente	5.212,60			
TOTAL DA DESPESA					51.176.546,47

ANEXO 2A DA LEI 4.320/64

DEMONSTRATIVO DA DESPESA (EMPENHADA)
POSIÇÃO ATÉ O MÊS DEZEMBRO DE 2015

CONSOLIDADO POR ÓRGÃO

CONTA	DESCRIÇÃO	ELEMENTO DA DESPESA	MODALIDADE APLICAÇÃO	GRUPO DE DESPESA	CATEGORIA ECONÔMICA
31212603	Fundo Estadual de Atendimento à Criança e ao Adolescente				
3	DESPESAS CORRENTES				717.073,61
33	OUTRAS DESPESAS CORRENTES			717.073,61	
3350	Transferências a Instituições Privadas sem Fins Lucrativos		688.464,71		
33504300	Subvenções Sociais	688.464,71			
3390	Aplicações Diretas		28.608,90		
33901400	Diárias Civil	1.965,30			
33903600	Outros Serviços de Terceiros - Pessoa Física	26.379,50			
33909300	Indenizações e Restituições	264,10			
4	DESPESAS DE CAPITAL				129.535,02
44	INVESTIMENTOS			129.535,02	
4450	Transferências a Instituições Privadas sem Fins Lucrativos		129.535,02		
44504200	Auxílios	129.535,02			
TOTAL DA DESPESA					846.608,63

ANEXO 2A DA LEI 4.320/64

**DEMONSTRATIVO DA DESPESA (EMPENHADA)
POSIÇÃO ATÉ O MÊS DEZEMBRO DE 2015**

CONSOLIDADO POR ÓRGÃO

CONTA	DESCRIÇÃO	ELEMENTO DA DESPESA	MODALIDADE APLICAÇÃO	GRUPO DE DESPESA	CATEGORIA ECONÔMICA
31313101 - Assessoria de Planejamento e Gestão - SEFAZ					
3	DESPESAS CORRENTES				910.553.302,46
31	PESSOAL E ENCARGOS SOCIAIS			831.544.595,20	
3190	Aplicações Diretas		674.379.985,57		
31901100	Vencimentos e Vantagens Fixas - Pessoal Civil	562.069.260,40			
31901300	Obrigações Patronais	1.687.666,73			
31901600	Outras Despesas Variáveis - Pessoal Civil	105.736.363,15			
31909200	Despesas de Exercícios Anteriores	2.700.695,29			
31909600	Ressarcimento de Despesas de Pessoal Requisitado	2.186.000,00			
3191	Aplicação Direta Decorrente de Operação entre Órgãos, Fundos		157.164.609,63		
31911300	Obrigações Patronais	144.895.867,84			
31919200	Despesas de Exercícios Anteriores	12.268.741,79			
33	OUTRAS DESPESAS CORRENTES			79.008.707,26	
3390	Aplicações Diretas		74.211.216,68		
33900800	Outros Benefícios Assistenciais	105.198,34			
33901400	Diárias Civil	4.504.911,91			
33901500	Diárias Militar	2.144.412,00			
33903000	Material de Consumo	1.060.854,32			
33903300	Passagens e Despesas com Locomoção	547.941,81			
33903500	Serviços de Consultoria	673.647,15			
33903600	Outros Serviços de Terceiros - Pessoa Física	2.581.729,44			
33903700	Locação de Mão-de-Obra	11.236.449,65			
33903900	Outros Serviços de Terceiros - Pessoa Jurídica	46.405.165,43			
33904600	Auxílio-Alimentação	2.405.975,30			
33904700	Obrigações Tributárias e Contributivas	116.779,26			
33904900	Auxílio-Transporte	1.195.224,47			
33905900	Pensões Especiais	9.925,44			
33909200	Despesas de Exercícios Anteriores	1.221.690,06			
33909300	Indenizações e Restituições	1.312,10			
3391	Aplicação Direta Decorrente de Operação entre Órgãos, Fundos		4.797.490,58		
33913900	Outros Serviços de Terceiros - Pessoa Jurídica	48.098,35			
33914100	Contribuições	4.749.392,23			

ANEXO 2A DA LEI 4.320/64

**DEMONSTRATIVO DA DESPESA (EMPENHADA)
POSIÇÃO ATÉ O MÊS DEZEMBRO DE 2015**

CONSOLIDADO POR ÓRGÃO

CONTA	DESCRIÇÃO	ELEMENTO DA DESPESA	MODALIDADE APLICAÇÃO	GRUPO DE DESPESA	CATEGORIA ECONÔMICA
4	DESPESAS DE CAPITAL				6.209.921,24
44	INVESTIMENTOS			6.209.921,24	
4490	Aplicações Diretas		6.209.921,24		
44903900	Outros Serviços de Terceiros - Pessoa Jurídica	4.449.179,82			
44905200	Equipamento e Material Permanente	1.760.741,42			
TOTAL DA DESPESA					916.763.223,70

**ANEXO 2A DA LEI 4.320/64****DEMONSTRATIVO DA DESPESA (EMPENHADA)
POSIÇÃO ATÉ O MÊS DEZEMBRO DE 2015****CONSOLIDADO POR ÓRGÃO**

CONTA	DESCRIÇÃO	ELEMENTO DA DESPESA	MODALIDADE APLICAÇÃO	GRUPO DE DESPESA	CATEGORIA ECONÔMICA
31313601 - Fundo de Desenvolvimento Social e Econômico					
3	DESPESAS CORRENTES				58.670.179,80
33	OUTRAS DESPESAS CORRENTES			58.670.179,80	
3390	Aplicações Diretas		58.670.179,80		
33903500	Serviços de Consultoria	1.255.878,90			
33909300	Indenizações e Restituições	57.414.300,90			
4	DESPESAS DE CAPITAL				190.860.646,71
45	INVERSÕES FINANCEIRAS			190.860.646,71	
4590	Aplicações Diretas		190.860.646,71		
45904500	Subvenções Econômicas	11.068.033,43			
45906600	Concessão de Empréstimos e Financiamentos	179.792.613,28			
TOTAL DA DESPESA					249.530.826,51

ANEXO 2A DA LEI 4.320/64

DEMONSTRATIVO DA DESPESA (EMPENHADA)
POSIÇÃO ATÉ O MÊS DEZEMBRO DE 2015

CONSOLIDADO POR ÓRGÃO

CONTA	DESCRIÇÃO	ELEMENTO DA DESPESA	MODALIDADE APLICAÇÃO	GRUPO DE DESPESA	CATEGORIA ECONÔMICA
31414101	- Assessoria de Planejamento e Gestão - CASA CIVIL				
3	DESPESAS CORRENTES				24.806.381,42
31	PESSOAL E ENCARGOS SOCIAIS			15.573.394,31	
3190	Aplicações Diretas		15.009.062,43		
31900400	Contratação por Tempo Determinado	188.629,05			
31901100	Vencimentos e Vantagens Fixas - Pessoal Civil	11.833.721,96			
31901300	Obrigações Patronais	1.948.250,95			
31901600	Outras Despesas Variáveis - Pessoal Civil	107.489,41			
31909200	Despesas de Exercícios Anteriores	107.696,40			
31909600	Ressarcimento de Despesas de Pessoal Requisitado	823.274,66			
3191	Aplicação Direta Decorrente de Operação entre Órgãos, Fundos		564.331,88		
31911300	Obrigações Patronais	552.041,96			
31919200	Despesas de Exercícios Anteriores	12.289,92			
33	OUTRAS DESPESAS CORRENTES			9.232.987,11	
3390	Aplicações Diretas		8.923.966,79		
33900800	Outros Benefícios Assistenciais	5.868,42			
33901400	Diárias Civil	23.485,82			
33903000	Material de Consumo	257.549,88			
33903300	Passagens e Despesas com Locomoção	158.614,60			
33903600	Outros Serviços de Terceiros - Pessoa Física	305.217,26			
33903700	Locação de Mão-de-Obra	2.893.964,87			
33903900	Outros Serviços de Terceiros - Pessoa Jurídica	4.064.465,63			
33904600	Auxílio-Alimentação	422.115,98			
33904700	Obrigações Tributárias e Contributivas	1.120,00			
33904900	Auxílio-Transporte	232.923,73			
33909200	Despesas de Exercícios Anteriores	558.640,60			
3391	Aplicação Direta Decorrente de Operação entre Órgãos, Fundos		309.020,32		
33913900	Outros Serviços de Terceiros - Pessoa Jurídica	2.020,32			
33914100	Contribuições	307.000,00			
4	DESPESAS DE CAPITAL				21.043,57
44	INVESTIMENTOS			21.043,57	
4490	Aplicações Diretas		21.043,57		



ANEXO 2A DA LEI 4.320/64

**DEMONSTRATIVO DA DESPESA (EMPENHADA)
POSIÇÃO ATÉ O MÊS DEZEMBRO DE 2015**

CONSOLIDADO POR ÓRGÃO

CONTA	DESCRIÇÃO	ELEMENTO DA DESPESA	MODALIDADE APLICAÇÃO	GRUPO DE DESPESA	CATEGORIA ECONÔMICA
44905200	Equipamento e Material Permanente	21.043,57			
TOTAL DA DESPESA					24.827.424,99



ANEXO 2A DA LEI 4.320/64

**DEMONSTRATIVO DA DESPESA (EMPENHADA)
POSIÇÃO ATÉ O MÊS DEZEMBRO DE 2015**

CONSOLIDADO POR ÓRGÃO

CONTA	DESCRIÇÃO	ELEMENTO DA DESPESA	MODALIDADE APLICAÇÃO	GRUPO DE DESPESA	CATEGORIA ECONÔMICA
31414601 - Fundo Estadual de Combate e Erradicação da Pobreza					
3	DESPESAS CORRENTES				30.141,38
33	OUTRAS DESPESAS CORRENTES			30.141,38	
3390	Aplicações Diretas		30.141,38		
33901400	Diárias Civil	57,50			
33903900	Outros Serviços de Terceiros - Pessoa Jurídica	30.083,88			
TOTAL DA DESPESA					30.141,38

ANEXO 2A DA LEI 4.320/64

**DEMONSTRATIVO DA DESPESA (EMPENHADA)
POSIÇÃO ATÉ O MÊS DEZEMBRO DE 2015**

CONSOLIDADO POR ÓRGÃO

CONTA	DESCRIÇÃO	ELEMENTO DA DESPESA	MODALIDADE APLICAÇÃO	GRUPO DE DESPESA	CATEGORIA ECONÔMICA
31414801 - Superintendência de Proteção e Defesa Civil					
3	DESPESAS CORRENTES				3.230.433,17
33	OUTRAS DESPESAS CORRENTES			3.230.433,17	
3340	Transferência a Municípios		848.533,26		
33404100	Contribuições	848.533,26			
3390	Aplicações Diretas		544.505,84		
33901400	Diárias Civil	55.947,40			
33903000	Material de Consumo	19.856,50			
33903200	Material, Bem ou Serviço para Distribuição Gratuita	379.486,34			
33903300	Passagens e Despesas com Locomoção	10.506,41			
33903900	Outros Serviços de Terceiros - Pessoa Jurídica	78.709,19			
3391	Aplicação Direta Decorrente de Operação entre Órgãos, Fundos		1.837.394,07		
33913900	Outros Serviços de Terceiros - Pessoa Jurídica	1.837.394,07			
TOTAL DA DESPESA					3.230.433,17

ANEXO 2A DA LEI 4.320/64

**DEMONSTRATIVO DA DESPESA (EMPENHADA)
POSIÇÃO ATÉ O MÊS DEZEMBRO DE 2015**

CONSOLIDADO POR ÓRGÃO

CONTA	DESCRIÇÃO	ELEMENTO DA DESPESA	MODALIDADE APLICAÇÃO	GRUPO DE DESPESA	CATEGORIA ECONÔMICA
31515101	- Assessoria de Planejamento e Gestão - SDE				
3	DESPESAS CORRENTES				20.322.765,93
31	PESSOAL E ENCARGOS SOCIAIS			14.427.679,95	
3190	Aplicações Diretas		13.603.902,50		
31900400	Contratação por Tempo Determinado	515.273,52			
31900500	Outros Benefícios Previdenciários do Servidor ou do Militar	387,28			
31901100	Vencimentos e Vantagens Fixas - Pessoal Civil	10.848.618,44			
31901300	Obrigações Patronais	1.434.482,12			
31901600	Outras Despesas Variáveis - Pessoal Civil	45.941,67			
31909200	Despesas de Exercícios Anteriores	427.149,95			
31909600	Ressarcimento de Despesas de Pessoal Requisitado	332.049,52			
3191	Aplicação Direta Decorrente de Operação entre Órgãos, Fundos		823.777,45		
31911300	Obrigações Patronais	823.777,45			
33	OUTRAS DESPESAS CORRENTES			5.895.085,98	
3390	Aplicações Diretas		5.646.792,30		
33900800	Outros Benefícios Assistenciais	6.860,52			
33901400	Diárias Civil	96.084,08			
33903000	Material de Consumo	154.694,96			
33903300	Passagens e Despesas com Locomoção	182.806,53			
33903500	Serviços de Consultoria	48.000,00			
33903600	Outros Serviços de Terceiros - Pessoa Física	187.160,04			
33903700	Locação de Mão-de-Obra	3.074.024,46			
33903900	Outros Serviços de Terceiros - Pessoa Jurídica	1.443.747,49			
33904600	Auxílio-Alimentação	327.457,44			
33904900	Auxílio-Transporte	108.634,97			
33909200	Despesas de Exercícios Anteriores	17.321,81			
3391	Aplicação Direta Decorrente de Operação entre Órgãos, Fundos		248.293,68		
33913900	Outros Serviços de Terceiros - Pessoa Jurídica	1.989,77			
33914100	Contribuições	246.303,91			
4	DESPESAS DE CAPITAL				50.950,55
44	INVESTIMENTOS			50.950,55	
4490	Aplicações Diretas		50.950,55		



ANEXO 2A DA LEI 4.320/64

**DEMONSTRATIVO DA DESPESA (EMPENHADA)
POSIÇÃO ATÉ O MÊS DEZEMBRO DE 2015**

CONSOLIDADO POR ÓRGÃO

CONTA	DESCRIÇÃO	ELEMENTO DA DESPESA	MODALIDADE APLICAÇÃO	GRUPO DE DESPESA	CATEGORIA ECONÔMICA
44905200	Equipamento e Material Permanente	50.950,55			
TOTAL DA DESPESA					20.373.716,48

ANEXO 2A DA LEI 4.320/64

**DEMONSTRATIVO DA DESPESA (EMPENHADA)
POSIÇÃO ATÉ O MÊS DEZEMBRO DE 2015**

CONSOLIDADO POR ÓRGÃO

CONTA	DESCRIÇÃO	ELEMENTO DA DESPESA	MODALIDADE APLICAÇÃO	GRUPO DE DESPESA	CATEGORIA ECONÔMICA
31515301	- Junta Comercial do Estado da Bahia				
3	DESPESAS CORRENTES				19.674.655,06
31	PESSOAL E ENCARGOS SOCIAIS			9.101.539,99	
3190	Aplicações Diretas		8.172.881,12		
31900400	Contratação por Tempo Determinado	567.120,50			
31901100	Vencimentos e Vantagens Fixas - Pessoal Civil	6.923.683,89			
31901300	Obrigações Patronais	557.742,40			
31901600	Outras Despesas Variáveis - Pessoal Civil	33.871,44			
31909200	Despesas de Exercícios Anteriores	9.038,99			
31909600	Ressarcimento de Despesas de Pessoal Requisitado	81.423,90			
3191	Aplicação Direta Decorrente de Operação entre Órgãos, Fundos		928.658,87		
31911300	Obrigações Patronais	919.995,00			
31919200	Despesas de Exercícios Anteriores	8.663,87			
33	OUTRAS DESPESAS CORRENTES			10.573.115,07	
3390	Aplicações Diretas		9.195.761,49		
33900800	Outros Benefícios Assistenciais	1.493,00			
33901400	Diárias Civil	16.197,00			
33903000	Material de Consumo	215.317,66			
33903100	Premiações Culturais, Artísticas, Científicas, Desportivas e Outras	7.500,00			
33903300	Passagens e Despesas com Locomoção	46.245,81			
33903500	Serviços de Consultoria	16.000,00			
33903600	Outros Serviços de Terceiros - Pessoa Física	713.815,04			
33903700	Locação de Mão-de-Obra	785.971,91			
33903900	Outros Serviços de Terceiros - Pessoa Jurídica	6.815.751,17			
33904600	Auxílio-Alimentação	197.011,90			
33904700	Obrigações Tributárias e Contributivas	215.286,85			
33904900	Auxílio-Transporte	126.213,91			
33909200	Despesas de Exercícios Anteriores	38.957,24			
3391	Aplicação Direta Decorrente de Operação entre Órgãos, Fundos		1.377.353,58		
33913900	Outros Serviços de Terceiros - Pessoa Jurídica	1.309.481,62			
33919200	Despesas de Exercícios Anteriores	67.871,96			
4	DESPESAS DE CAPITAL				39.148,23

**ANEXO 2A DA LEI 4.320/64****DEMONSTRATIVO DA DESPESA (EMPENHADA)
POSIÇÃO ATÉ O MÊS DEZEMBRO DE 2015****CONSOLIDADO POR ÓRGÃO**

CONTA	DESCRIÇÃO	ELEMENTO DA DESPESA	MODALIDADE APLICAÇÃO	GRUPO DE DESPESA	CATEGORIA ECONÔMICA
44	INVESTIMENTOS			39.148,23	
4490	Aplicações Diretas		39.148,23		
44905200	Equipamento e Material Permanente	39.148,23			
TOTAL DA DESPESA					19.713.803,29

ANEXO 2A DA LEI 4.320/64

DEMONSTRATIVO DA DESPESA (EMPENHADA)
POSIÇÃO ATÉ O MÊS DEZEMBRO DE 2015

CONSOLIDADO POR ÓRGÃO

CONTA	DESCRIÇÃO	ELEMENTO DA DESPESA	MODALIDADE APLICAÇÃO	GRUPO DE DESPESA	CATEGORIA ECONÔMICA
31515302	- Superintendência de Desenvolvimento Industrial e Comercial				
3	DESPESAS CORRENTES				22.920.555,52
31	PESSOAL E ENCARGOS SOCIAIS			15.132.138,05	
3190	Aplicações Diretas		13.065.197,28		
31901100	Vencimentos e Vantagens Fixas - Pessoal Civil	12.357.730,24			
31901300	Obrigações Patronais	524.853,02			
31901600	Outras Despesas Variáveis - Pessoal Civil	4.366,67			
31909200	Despesas de Exercícios Anteriores	178.247,35			
3191	Aplicação Direta Decorrente de Operação entre Órgãos, Fundos		2.066.940,77		
31911300	Obrigações Patronais	2.066.447,37			
31919200	Despesas de Exercícios Anteriores	493,40			
33	OUTRAS DESPESAS CORRENTES			7.788.417,47	
3350	Transferências a Instituições Privadas sem Fins Lucrativos		19.200,00		
33504100	Contribuições	19.200,00			
3390	Aplicações Diretas		7.161.793,03		
33900800	Outros Benefícios Assistenciais	7.030,34			
33901400	Diárias Civil	48.128,36			
33903000	Material de Consumo	51.952,17			
33903300	Passagens e Despesas com Locomoção	1.527.158,20			
33903500	Serviços de Consultoria	2.765.552,97			
33903600	Outros Serviços de Terceiros - Pessoa Física	93.612,35			
33903700	Locação de Mão-de-Obra	1.356.555,65			
33903900	Outros Serviços de Terceiros - Pessoa Jurídica	725.762,97			
33904600	Auxílio-Alimentação	345.406,20			
33904700	Obrigações Tributárias e Contributivas	23.108,01			
33904900	Auxílio-Transporte	44.303,22			
33909200	Despesas de Exercícios Anteriores	173.222,59			
3391	Aplicação Direta Decorrente de Operação entre Órgãos, Fundos		607.424,44		
33913900	Outros Serviços de Terceiros - Pessoa Jurídica	1.385,92			
33914100	Contribuições	548.000,00			
33919200	Despesas de Exercícios Anteriores	58.038,52			
4	DESPESAS DE CAPITAL				62.471.339,31

ANEXO 2A DA LEI 4.320/64

**DEMONSTRATIVO DA DESPESA (EMPENHADA)
POSIÇÃO ATÉ O MÊS DEZEMBRO DE 2015**

CONSOLIDADO POR ÓRGÃO

CONTA	DESCRIÇÃO	ELEMENTO DA DESPESA	MODALIDADE APLICAÇÃO	GRUPO DE DESPESA	CATEGORIA ECONÔMICA
44	INVESTIMENTOS			62.471.339,31	
4450	Transferências a Instituições Privadas sem Fins Lucrativos		130.800,00		
44504200	Auxílios	130.800,00			
4490	Aplicações Diretas		62.340.539,31		
44905100	Obras e Instalações	42.348.259,99			
44905200	Equipamento e Material Permanente	1.999,99			
44909200	Despesas de Exercícios Anteriores	19.675.124,03			
44909300	Indenizações e Restituições	315.155,30			
TOTAL DA DESPESA					85.391.894,83

ANEXO 2A DA LEI 4.320/64

**DEMONSTRATIVO DA DESPESA (EMPENHADA)
POSIÇÃO ATÉ O MÊS DEZEMBRO DE 2015**

CONSOLIDADO POR ÓRGÃO

CONTA	DESCRIÇÃO	ELEMENTO DA DESPESA	MODALIDADE APLICAÇÃO	GRUPO DE DESPESA	CATEGORIA ECONÔMICA
31515303 - Centro Industrial de Subaé					
3	DESPESAS CORRENTES				3.564.773,82
31	PESSOAL E ENCARGOS SOCIAIS			2.697.333,97	
3190	Aplicações Diretas		2.389.219,48		
31901100	Vencimentos e Vantagens Fixas - Pessoal Civil	2.065.732,62			
31901300	Obrigações Patronais	131.413,00			
31909200	Despesas de Exercícios Anteriores	27.372,05			
31909600	Ressarcimento de Despesas de Pessoal Requisitado	164.701,81			
3191	Aplicação Direta Decorrente de Operação entre Órgãos, Fundos		308.114,49		
31911300	Obrigações Patronais	308.114,49			
33	OUTRAS DESPESAS CORRENTES			867.439,85	
3390	Aplicações Diretas		741.854,58		
33901400	Diárias Civil	17.597,40			
33903000	Material de Consumo	6.498,66			
33903600	Outros Serviços de Terceiros - Pessoa Física	15.790,00			
33903700	Locação de Mão-de-Obra	417.694,21			
33903900	Outros Serviços de Terceiros - Pessoa Jurídica	228.688,96			
33904900	Auxílio-Transporte	55.585,35			
3391	Aplicação Direta Decorrente de Operação entre Órgãos, Fundos		125.585,27		
33913900	Outros Serviços de Terceiros - Pessoa Jurídica	585,27			
33914100	Contribuições	125.000,00			
4	DESPESAS DE CAPITAL				834.965,14
44	INVESTIMENTOS			834.965,14	
4490	Aplicações Diretas		834.965,14		
44905200	Equipamento e Material Permanente	48.016,66			
44909300	Indenizações e Restituições	786.948,48			
TOTAL DA DESPESA					4.399.738,96

ANEXO 2A DA LEI 4.320/64

**DEMONSTRATIVO DA DESPESA (EMPENHADA)
POSIÇÃO ATÉ O MÊS DEZEMBRO DE 2015**

CONSOLIDADO POR ÓRGÃO

CONTA	DESCRIÇÃO	ELEMENTO DA DESPESA	MODALIDADE APLICAÇÃO	GRUPO DE DESPESA	CATEGORIA ECONÔMICA
31515304	- Instituto Baiano de Metrologia e Qualidade				
3	DESPESAS CORRENTES				32.092.664,75
31	PESSOAL E ENCARGOS SOCIAIS			22.065.048,27	
3190	Aplicações Diretas		19.853.742,86		
31900400	Contratação por Tempo Determinado	4.465.402,65			
31901100	Vencimentos e Vantagens Fixas - Pessoal Civil	14.332.920,14			
31901300	Obrigações Patronais	820.638,27			
31901600	Outras Despesas Variáveis - Pessoal Civil	23.775,23			
31909200	Despesas de Exercícios Anteriores	159.974,66			
31909600	Ressarcimento de Despesas de Pessoal Requisitado	51.031,91			
3191	Aplicação Direta Decorrente de Operação entre Órgãos, Fundos		2.211.305,41		
31911300	Obrigações Patronais	2.211.305,41			
33	OUTRAS DESPESAS CORRENTES			10.027.616,48	
3390	Aplicações Diretas		9.522.616,48		
33900800	Outros Benefícios Assistenciais	5.129,00			
33901400	Diárias Civil	1.386.896,55			
33903000	Material de Consumo	132.014,94			
33903300	Passagens e Despesas com Locomoção	1.214.446,00			
33903600	Outros Serviços de Terceiros - Pessoa Física	4.940,49			
33903700	Locação de Mão-de-Obra	2.420.180,89			
33903900	Outros Serviços de Terceiros - Pessoa Jurídica	2.544.618,21			
33904600	Auxílio-Alimentação	1.341.945,72			
33904700	Obrigações Tributárias e Contributivas	179.254,53			
33904900	Auxílio-Transporte	263.018,12			
33909100	Sentenças Judiciais	1.908,93			
33909200	Despesas de Exercícios Anteriores	28.263,10			
3391	Aplicação Direta Decorrente de Operação entre Órgãos, Fundos		505.000,00		
33914100	Contribuições	505.000,00			
4	DESPESAS DE CAPITAL				661.900,14
44	INVESTIMENTOS			661.900,14	
4490	Aplicações Diretas		661.900,14		
44905200	Equipamento e Material Permanente	647.310,14			

ANEXO 2A DA LEI 4.320/64

**DEMONSTRATIVO DA DESPESA (EMPENHADA)
POSIÇÃO ATÉ O MÊS DEZEMBRO DE 2015**

CONSOLIDADO POR ÓRGÃO

CONTA	DESCRIÇÃO	ELEMENTO DA DESPESA	MODALIDADE APLICAÇÃO	GRUPO DE DESPESA	CATEGORIA ECONÔMICA
44909200	Despesas de Exercícios Anteriores	14.590,00			
TOTAL DA DESPESA					32.754.564,89

ANEXO 2A DA LEI 4.320/64

**DEMONSTRATIVO DA DESPESA (EMPENHADA)
POSIÇÃO ATÉ O MÊS DEZEMBRO DE 2015**

CONSOLIDADO POR ÓRGÃO

CONTA	DESCRIÇÃO	ELEMENTO DA DESPESA	MODALIDADE APLICAÇÃO	GRUPO DE DESPESA	CATEGORIA ECONÔMICA
31515501 - Companhia Baiana de Pesquisa Mineral					
3	DESPESAS CORRENTES				40.503.573,11
31	PESSOAL E ENCARGOS SOCIAIS			25.258.640,77	
3190	Aplicações Diretas		25.253.414,83		
31901100	Vencimentos e Vantagens Fixas - Pessoal Civil	17.323.348,62			
31901300	Obrigações Patronais	6.732.666,69			
31909400	Indenizações e Restituições Trabalhistas	1.120.868,41			
31909600	Ressarcimento de Despesas de Pessoal Requisitado	76.531,11			
3191	Aplicação Direta Decorrente de Operação entre Órgãos, Fundos		5.225,94		
31911300	Obrigações Patronais	5.225,94			
33	OUTRAS DESPESAS CORRENTES			15.244.932,34	
3320	Transferencia à União		487.444,91		
33204100	Contribuições	220.819,04			
33209300	Indenizações e Restituições	266.625,87			
3350	Transferências a Instituições Privadas sem Fins Lucrativos		27.552,88		
33504300	Subvenções Sociais	27.552,88			
3390	Aplicações Diretas		14.729.934,55		
33900800	Outros Benefícios Assistenciais	472.287,54			
33901400	Diárias Civil	346.556,07			
33903000	Material de Consumo	400.583,76			
33903300	Passagens e Despesas com Locomoção	84.844,59			
33903500	Serviços de Consultoria	18.609,99			
33903600	Outros Serviços de Terceiros - Pessoa Física	567.559,97			
33903700	Locação de Mão-de-Obra	2.472.127,25			
33903900	Outros Serviços de Terceiros - Pessoa Jurídica	6.043.068,00			
33904600	Auxílio-Alimentação	1.282.203,30			
33904700	Obrigações Tributárias e Contributivas	2.446.647,70			
33904900	Auxílio-Transporte	188.689,00			
33909100	Sentenças Judiciais	67.676,29			
33909200	Despesas de Exercícios Anteriores	320.891,04			
33909300	Indenizações e Restituições	18.190,05			
4	DESPESAS DE CAPITAL				1.015.888,35

ANEXO 2A DA LEI 4.320/64

**DEMONSTRATIVO DA DESPESA (EMPENHADA)
POSIÇÃO ATÉ O MÊS DEZEMBRO DE 2015**

CONSOLIDADO POR ÓRGÃO

CONTA	DESCRIÇÃO	ELEMENTO DA DESPESA	MODALIDADE APLICAÇÃO	GRUPO DE DESPESA	CATEGORIA ECONÔMICA
44	INVESTIMENTOS			1.015.888,35	
4450	Transferências a Instituições Privadas sem Fins Lucrativos		79.872,00		
44504200	Auxílios	79.872,00			
4490	Aplicações Diretas		936.016,35		
44903900	Outros Serviços de Terceiros - Pessoa Jurídica	484.054,47			
44905100	Obras e Instalações	9.987,00			
44905200	Equipamento e Material Permanente	441.974,88			
TOTAL DA DESPESA					41.519.461,46

ANEXO 2A DA LEI 4.320/64

**DEMONSTRATIVO DA DESPESA (EMPENHADA)
POSIÇÃO ATÉ O MÊS DEZEMBRO DE 2015**

CONSOLIDADO POR ÓRGÃO

CONTA	DESCRIÇÃO	ELEMENTO DA DESPESA	MODALIDADE APLICAÇÃO	GRUPO DE DESPESA	CATEGORIA ECONÔMICA
31717101	- Assessoria de Planejamento e Gestão - SEPLAN				
3	DESPESAS CORRENTES				38.294.864,37
31	PESSOAL E ENCARGOS SOCIAIS			22.525.760,99	
3190	Aplicações Diretas		20.790.453,29		
31900400	Contratação por Tempo Determinado	1.561.545,09			
31900500	Outros Benefícios Previdenciários do Servidor ou do Militar	968,20			
31901100	Vencimentos e Vantagens Fixas - Pessoal Civil	15.983.135,09			
31901300	Obrigações Patronais	1.674.508,71			
31901600	Outras Despesas Variáveis - Pessoal Civil	123.296,95			
31909200	Despesas de Exercícios Anteriores	2.265,25			
31909600	Ressarcimento de Despesas de Pessoal Requisitado	1.444.734,00			
3191	Aplicação Direta Decorrente de Operação entre Órgãos, Fundos		1.735.307,70		
31911300	Obrigações Patronais	1.735.307,70			
33	OUTRAS DESPESAS CORRENTES			15.769.103,38	
3320	Transferencia à União		404.032,74		
33209300	Indenizações e Restituições	404.032,74			
3390	Aplicações Diretas		14.974.043,80		
33900800	Outros Benefícios Assistenciais	18.673,38			
33901400	Diárias Civil	102.940,10			
33903000	Material de Consumo	157.572,24			
33903300	Passagens e Despesas com Locomoção	139.682,75			
33903500	Serviços de Consultoria	1.839.552,50			
33903600	Outros Serviços de Terceiros - Pessoa Física	517.676,82			
33903700	Locação de Mão-de-Obra	1.876.838,33			
33903900	Outros Serviços de Terceiros - Pessoa Jurídica	5.880.480,64			
33904600	Auxílio-Alimentação	487.820,00			
33904700	Obrigações Tributárias e Contributivas	3.930,61			
33904900	Auxílio-Transporte	220.165,99			
33905900	Pensões Especiais	828,56			
33909200	Despesas de Exercícios Anteriores	3.717.304,06			
33909300	Indenizações e Restituições	10.577,82			
3391	Aplicação Direta Decorrente de Operação entre Órgãos, Fundos		391.026,84		

ANEXO 2A DA LEI 4.320/64

**DEMONSTRATIVO DA DESPESA (EMPENHADA)
POSIÇÃO ATÉ O MÊS DEZEMBRO DE 2015**

CONSOLIDADO POR ÓRGÃO

CONTA	DESCRIÇÃO	ELEMENTO DA DESPESA	MODALIDADE APLICAÇÃO	GRUPO DE DESPESA	CATEGORIA ECONÔMICA
33913900	Outros Serviços de Terceiros - Pessoa Jurídica	1.792,47			
33914100	Contribuições	388.000,00			
33919200	Despesas de Exercícios Anteriores	1.234,37			
4	DESPESAS DE CAPITAL				686.593,00
44	INVESTIMENTOS			686.593,00	
4470	Transferências a Instituições Multigovernamentais		83.365,00		
44704200	Auxílios	83.365,00			
4490	Aplicações Diretas		603.228,00		
44905200	Equipamento e Material Permanente	603.228,00			
TOTAL DA DESPESA					38.981.457,37

ANEXO 2A DA LEI 4.320/64

**DEMONSTRATIVO DA DESPESA (EMPENHADA)
POSIÇÃO ATÉ O MÊS DEZEMBRO DE 2015**

CONSOLIDADO POR ÓRGÃO

CONTA	DESCRIÇÃO	ELEMENTO DA DESPESA	MODALIDADE APLICAÇÃO	GRUPO DE DESPESA	CATEGORIA ECONÔMICA
31717301 - Superintendência de Estudos Econômicos e Sociais da Bahia					
3	DESPESAS CORRENTES				18.191.903,76
31	PESSOAL E ENCARGOS SOCIAIS			12.026.211,15	
3190	Aplicações Diretas		10.819.405,85		
31901100	Vencimentos e Vantagens Fixas - Pessoal Civil	9.406.235,83			
31901300	Obrigações Patronais	732.789,33			
31901600	Outras Despesas Variáveis - Pessoal Civil	23.216,95			
31909200	Despesas de Exercícios Anteriores	81.170,09			
31909600	Ressarcimento de Despesas de Pessoal Requisitado	575.993,65			
3191	Aplicação Direta Decorrente de Operação entre Órgãos, Fundos		1.206.805,30		
31911300	Obrigações Patronais	1.206.805,30			
33	OUTRAS DESPESAS CORRENTES			6.165.692,61	
3390	Aplicações Diretas		5.909.164,98		
33900800	Outros Benefícios Assistenciais	2.236,16			
33901400	Diárias Civil	49.397,00			
33903000	Material de Consumo	62.630,81			
33903300	Passagens e Despesas com Locomoção	51.666,41			
33903600	Outros Serviços de Terceiros - Pessoa Física	471.955,72			
33903700	Locação de Mão-de-Obra	677.494,89			
33903900	Outros Serviços de Terceiros - Pessoa Jurídica	4.068.363,13			
33904600	Auxílio-Alimentação	273.329,23			
33904700	Obrigações Tributárias e Contributivas	41.005,26			
33904900	Auxílio-Transporte	202.298,78			
33909200	Despesas de Exercícios Anteriores	8.787,59			
3391	Aplicação Direta Decorrente de Operação entre Órgãos, Fundos		256.527,63		
33913900	Outros Serviços de Terceiros - Pessoa Jurídica	2.527,63			
33914100	Contribuições	254.000,00			
4	DESPESAS DE CAPITAL				347.591,05
44	INVESTIMENTOS			347.591,05	
4490	Aplicações Diretas		347.591,05		
44903900	Outros Serviços de Terceiros - Pessoa Jurídica	215.948,30			
44905200	Equipamento e Material Permanente	131.642,75			

ANEXO 2A DA LEI 4.320/64

**DEMONSTRATIVO DA DESPESA (EMPENHADA)
POSIÇÃO ATÉ O MÊS DEZEMBRO DE 2015**

CONSOLIDADO POR ÓRGÃO

CONTA	DESCRIÇÃO	ELEMENTO DA DESPESA	MODALIDADE APLICAÇÃO	GRUPO DE DESPESA	CATEGORIA ECONÔMICA
TOTAL DA DESPESA					18.539.494,81

ANEXO 2A DA LEI 4.320/64

**DEMONSTRATIVO DA DESPESA (EMPENHADA)
POSIÇÃO ATÉ O MÊS DEZEMBRO DE 2015**

CONSOLIDADO POR ÓRGÃO

CONTA	DESCRIÇÃO	ELEMENTO DA DESPESA	MODALIDADE APLICAÇÃO	GRUPO DE DESPESA	CATEGORIA ECONÔMICA
31818101	- Assessoria de Planejamento e Gestão - SDR				
3	DESPESAS CORRENTES				28.888.869,24
31	PESSOAL E ENCARGOS SOCIAIS			24.418.529,53	
3190	Aplicações Diretas		23.108.541,10		
31900400	Contratação por Tempo Determinado	6.061.504,00			
31900500	Outros Benefícios Previdenciários do Servidor ou do Militar	689,89			
31901100	Vencimentos e Vantagens Fixas - Pessoal Civil	15.143.812,11			
31901300	Obrigações Patronais	1.899.041,66			
31901600	Outras Despesas Variáveis - Pessoal Civil	3.493,44			
3191	Aplicação Direta Decorrente de Operação entre Órgãos, Fundos		1.309.988,43		
31911300	Obrigações Patronais	1.309.988,43			
33	OUTRAS DESPESAS CORRENTES			4.470.339,71	
3390	Aplicações Diretas		3.973.917,61		
33900800	Outros Benefícios Assistenciais	4.484,21			
33901400	Diárias Civil	62.951,90			
33903000	Material de Consumo	78.590,22			
33903300	Passagens e Despesas com Locomoção	4.445,16			
33903600	Outros Serviços de Terceiros - Pessoa Física	25.844,00			
33903700	Locação de Mão-de-Obra	15.228,54			
33903900	Outros Serviços de Terceiros - Pessoa Jurídica	1.850.460,60			
33904600	Auxílio-Alimentação	839.417,81			
33904900	Auxílio-Transporte	529.287,63			
33909200	Despesas de Exercícios Anteriores	561.473,54			
33909300	Indenizações e Restituições	1.734,00			
3391	Aplicação Direta Decorrente de Operação entre Órgãos, Fundos		496.422,10		
33913900	Outros Serviços de Terceiros - Pessoa Jurídica	1.422,10			
33914100	Contribuições	495.000,00			
4	DESPESAS DE CAPITAL				61.444.742,35
44	INVESTIMENTOS			26.835.805,82	
4490	Aplicações Diretas		26.835.805,82		
44903900	Outros Serviços de Terceiros - Pessoa Jurídica	26.832.233,82			
44905200	Equipamento e Material Permanente	3.572,00			

ANEXO 2A DA LEI 4.320/64

**DEMONSTRATIVO DA DESPESA (EMPENHADA)
POSIÇÃO ATÉ O MÊS DEZEMBRO DE 2015**

CONSOLIDADO POR ÓRGÃO

CONTA	DESCRIÇÃO	ELEMENTO DA DESPESA	MODALIDADE APLICAÇÃO	GRUPO DE DESPESA	CATEGORIA ECONÔMICA
45	INVERSÕES FINANCEIRAS			34.608.936,53	
4520	Transferencia à União		34.608.936,53		
45204200	Auxílios	34.608.936,53			
TOTAL DA DESPESA					90.333.611,59

ANEXO 2A DA LEI 4.320/64

**DEMONSTRATIVO DA DESPESA (EMPENHADA)
POSIÇÃO ATÉ O MÊS DEZEMBRO DE 2015**

CONSOLIDADO POR ÓRGÃO

CONTA	DESCRIÇÃO	ELEMENTO DA DESPESA	MODALIDADE APLICAÇÃO	GRUPO DE DESPESA	CATEGORIA ECONÔMICA
31818401	- Companhia de Desenvolvimento e Ação Regional				
3	DESPESAS CORRENTES				101.809.629,89
31	PESSOAL E ENCARGOS SOCIAIS			33.845.866,19	
3190	Aplicações Diretas		33.692.118,62		
31901100	Vencimentos e Vantagens Fixas - Pessoal Civil	24.971.022,19			
31901300	Obrigações Patronais	8.703.792,04			
31909600	Ressarcimento de Despesas de Pessoal Requisitado	17.304,39			
3191	Aplicação Direta Decorrente de Operação entre Órgãos, Fundos		153.747,57		
31911300	Obrigações Patronais	153.747,57			
33	OUTRAS DESPESAS CORRENTES			67.963.763,70	
3320	Transferencia à União		99.361,75		
33209300	Indenizações e Restituições	99.361,75			
3340	Transferência a Municípios		15.000,00		
33404100	Contribuições	15.000,00			
3350	Transferências a Instituições Privadas sem Fins Lucrativos		3.239.081,42		
33504100	Contribuições	2.596.815,33			
33504300	Subvenções Sociais	642.266,09			
3390	Aplicações Diretas		64.031.606,67		
33901400	Diárias Civil	499.526,34			
33903000	Material de Consumo	860.146,22			
33903200	Material, Bem ou Serviço para Distribuição Gratuita	14.890.625,62			
33903300	Passagens e Despesas com Locomoção	327.714,68			
33903500	Serviços de Consultoria	323.607,92			
33903600	Outros Serviços de Terceiros - Pessoa Física	808.101,91			
33903700	Locação de Mão-de-Obra	4.104.038,20			
33903900	Outros Serviços de Terceiros - Pessoa Jurídica	37.238.560,69			
33904600	Auxílio-Alimentação	2.303.041,49			
33904700	Obrigações Tributárias e Contributivas	1.988.742,27			
33904800	Outros Auxílios Financeiros a Pessoas Físicas	106.529,39			
33904900	Auxílio-Transporte	134.139,22			
33909100	Sentenças Judiciais	413.548,00			
33909300	Indenizações e Restituições	33.284,72			

ANEXO 2A DA LEI 4.320/64

DEMONSTRATIVO DA DESPESA (EMPENHADA)
POSIÇÃO ATÉ O MÊS DEZEMBRO DE 2015

CONSOLIDADO POR ÓRGÃO

CONTA	DESCRIÇÃO	ELEMENTO DA DESPESA	MODALIDADE APLICAÇÃO	GRUPO DE DESPESA	CATEGORIA ECONÔMICA
3391	Aplicação Direta Decorrente de Operação entre Órgãos, Fundos		578.713,86		
33914100	Contribuições	578.713,86			
4	DESPESAS DE CAPITAL				161.295.925,49
44	INVESTIMENTOS			161.295.925,49	
4440	Transferência a Municípios		637.600,00		
44404200	Auxílios	637.600,00			
4450	Transferências a Instituições Privadas sem Fins Lucrativos		21.898.149,94		
44504100	Contribuições	1.419.000,00			
44504200	Auxílios	20.479.149,94			
4490	Aplicações Diretas		138.760.175,55		
44903900	Outros Serviços de Terceiros - Pessoa Jurídica	42.631.653,01			
44905100	Obras e Instalações	593.713,15			
44905200	Equipamento e Material Permanente	95.534.809,39			
TOTAL DA DESPESA					263.105.555,38

ANEXO 2A DA LEI 4.320/64

**DEMONSTRATIVO DA DESPESA (EMPENHADA)
POSIÇÃO ATÉ O MÊS DEZEMBRO DE 2015**

CONSOLIDADO POR ÓRGÃO

CONTA	DESCRIÇÃO	ELEMENTO DA DESPESA	MODALIDADE APLICAÇÃO	GRUPO DE DESPESA	CATEGORIA ECONÔMICA
31818801 - Coordenação de Desenvolvimento Agrário					
3	DESPESAS CORRENTES				6.906.704,96
33	OUTRAS DESPESAS CORRENTES			6.906.704,96	
3371	Transferências a Consórcios Públicos		1.572.088,62		
33714100	Contribuições	1.572.088,62			
3390	Aplicações Diretas		5.326.657,27		
33901400	Diárias Civil	971.948,00			
33903000	Material de Consumo	111.813,31			
33903300	Passagens e Despesas com Locomoção	183.552,01			
33903600	Outros Serviços de Terceiros - Pessoa Física	15.261,12			
33903700	Locação de Mão-de-Obra	1.294.475,74			
33903900	Outros Serviços de Terceiros - Pessoa Jurídica	2.497.526,92			
33904700	Obrigações Tributárias e Contributivas	1.060,00			
33909200	Despesas de Exercícios Anteriores	251.020,17			
3391	Aplicação Direta Decorrente de Operação entre Órgãos, Fundos		7.959,07		
33919200	Despesas de Exercícios Anteriores	7.959,07			
4	DESPESAS DE CAPITAL				769.048,00
44	INVESTIMENTOS			769.048,00	
4471	Transferências a Consórcios Públicos		746.000,00		
44714200	Auxílios	746.000,00			
4490	Aplicações Diretas		23.048,00		
44903900	Outros Serviços de Terceiros - Pessoa Jurídica	9.650,00			
44905200	Equipamento e Material Permanente	13.398,00			
TOTAL DA DESPESA					7.675.752,96

ANEXO 2A DA LEI 4.320/64

**DEMONSTRATIVO DA DESPESA (EMPENHADA)
POSIÇÃO ATÉ O MÊS DEZEMBRO DE 2015**

CONSOLIDADO POR ÓRGÃO

CONTA	DESCRIÇÃO	ELEMENTO DA DESPESA	MODALIDADE APLICAÇÃO	GRUPO DE DESPESA	CATEGORIA ECONÔMICA
31818802 - Superintendência Baiana de Assistência Técnica e Extensão Rural					
3	DESPESAS CORRENTES				32.426.749,49
33	OUTRAS DESPESAS CORRENTES			32.426.749,49	
3390	Aplicações Diretas		32.426.749,49		
33901400	Diárias Civil	149.836,50			
33903000	Material de Consumo	40.319,68			
33903300	Passagens e Despesas com Locomoção	1.471,76			
33903600	Outros Serviços de Terceiros - Pessoa Física	8.000,00			
33903700	Locação de Mão-de-Obra	338.885,74			
33903900	Outros Serviços de Terceiros - Pessoa Jurídica	31.888.140,81			
33909300	Indenizações e Restituições	95,00			
4	DESPESAS DE CAPITAL				18.054,13
44	INVESTIMENTOS			18.054,13	
4490	Aplicações Diretas		18.054,13		
44905200	Equipamento e Material Permanente	18.054,13			
TOTAL DA DESPESA					32.444.803,62

ANEXO 2A DA LEI 4.320/64

**DEMONSTRATIVO DA DESPESA (EMPENHADA)
POSIÇÃO ATÉ O MÊS DEZEMBRO DE 2015**

CONSOLIDADO POR ÓRGÃO

CONTA	DESCRIÇÃO	ELEMENTO DA DESPESA	MODALIDADE APLICAÇÃO	GRUPO DE DESPESA	CATEGORIA ECONÔMICA
31919201 - Fundação de Hematologia e Hemoterapia da Bahia					
3	DESPESAS CORRENTES				55.406.617,18
31	PESSOAL E ENCARGOS SOCIAIS			24.299.091,16	
3190	Aplicações Diretas		21.851.411,76		
31900400	Contratação por Tempo Determinado	8.066.260,06			
31901100	Vencimentos e Vantagens Fixas - Pessoal Civil	12.809.180,71			
31901300	Obrigações Patronais	394.893,01			
31901600	Outras Despesas Variáveis - Pessoal Civil	106.262,17			
31909200	Despesas de Exercícios Anteriores	474.815,81			
3191	Aplicação Direta Decorrente de Operação entre Órgãos, Fundos		2.447.679,40		
31911300	Obrigações Patronais	2.447.679,40			
33	OUTRAS DESPESAS CORRENTES			31.107.526,02	
3390	Aplicações Diretas		30.777.831,02		
33901400	Diárias Civil	51.000,30			
33903000	Material de Consumo	9.291.229,71			
33903300	Passagens e Despesas com Locomoção	101.367,66			
33903600	Outros Serviços de Terceiros - Pessoa Física	98.556,45			
33903700	Locação de Mão-de-Obra	3.872.626,63			
33903900	Outros Serviços de Terceiros - Pessoa Jurídica	5.545.887,41			
33904600	Auxílio-Alimentação	582.372,21			
33904700	Obrigações Tributárias e Contributivas	202.852,14			
33904900	Auxílio-Transporte	628.519,95			
33909200	Despesas de Exercícios Anteriores	9.361.258,29			
33909300	Indenizações e Restituições	1.042.160,27			
3391	Aplicação Direta Decorrente de Operação entre Órgãos, Fundos		329.695,00		
33914100	Contribuições	329.695,00			
4	DESPESAS DE CAPITAL				2.003.523,55
44	INVESTIMENTOS			2.003.523,55	
4490	Aplicações Diretas		2.003.523,55		
44905100	Obras e Instalações	106.590,00			
44905200	Equipamento e Material Permanente	1.172.779,57			
44909200	Despesas de Exercícios Anteriores	724.153,98			

ANEXO 2A DA LEI 4.320/64

**DEMONSTRATIVO DA DESPESA (EMPENHADA)
POSIÇÃO ATÉ O MÊS DEZEMBRO DE 2015**

CONSOLIDADO POR ÓRGÃO

CONTA	DESCRIÇÃO	ELEMENTO DA DESPESA	MODALIDADE APLICAÇÃO	GRUPO DE DESPESA	CATEGORIA ECONÔMICA
TOTAL DA DESPESA					57.410.140,73

ANEXO 2A DA LEI 4.320/64

**DEMONSTRATIVO DA DESPESA (EMPENHADA)
POSIÇÃO ATÉ O MÊS DEZEMBRO DE 2015**

CONSOLIDADO POR ÓRGÃO

CONTA	DESCRIÇÃO	ELEMENTO DA DESPESA	MODALIDADE APLICAÇÃO	GRUPO DE DESPESA	CATEGORIA ECONÔMICA
31919601	Fundo Estadual de Saúde				
3	DESPESAS CORRENTES				4.425.006.895,85
31	PESSOAL E ENCARGOS SOCIAIS			1.454.850.467,29	
3190	Aplicações Diretas		1.221.797.271,16		
31900400	Contratação por Tempo Determinado	11.983.872,24			
31900500	Outros Benefícios Previdenciários do Servidor ou do Militar	7.471,87			
31901100	Vencimentos e Vantagens Fixas - Pessoal Civil	1.165.372.277,50			
31901300	Obrigações Patronais	11.771.889,77			
31901600	Outras Despesas Variáveis - Pessoal Civil	1.289.235,65			
31909200	Despesas de Exercícios Anteriores	27.581.834,55			
31909600	Ressarcimento de Despesas de Pessoal Requisitado	3.790.689,58			
3191	Aplicação Direta Decorrente de Operação entre Órgãos, Fundos		233.053.196,13		
31911300	Obrigações Patronais	233.014.858,66			
31919200	Despesas de Exercícios Anteriores	38.337,47			
33	OUTRAS DESPESAS CORRENTES			2.970.156.428,56	
3320	Transferencia à União		209.676,56		
33209300	Indenizações e Restituições	209.676,56			
3341	Transferências a Municípios Fundo a Fundo		115.770.656,50		
33414100	Contribuições	107.916.132,00			
33419200	Despesas de Exercícios Anteriores	7.854.524,50			
3350	Transferências a Instituições Privadas sem Fins Lucrativos		1.556.654,93		
33504300	Subvenções Sociais	1.556.654,93			
3390	Aplicações Diretas		2.770.057.311,52		
33900800	Outros Benefícios Assistenciais	566.013,09			
33901400	Diárias Civil	4.196.139,08			
33901800	Auxílio Financeiro a Estudantes	34.856.054,78			
33903000	Material de Consumo	197.181.604,65			
33903200	Material, Bem ou Serviço para Distribuição Gratuita	82.716.684,97			
33903300	Passagens e Despesas com Locomoção	1.514.756,68			
33903500	Serviços de Consultoria	280.000,00			
33903600	Outros Serviços de Terceiros - Pessoa Física	2.607.377,68			
33903700	Locação de Mão-de-Obra	144.743.074,16			

ANEXO 2A DA LEI 4.320/64

DEMONSTRATIVO DA DESPESA (EMPENHADA)
POSIÇÃO ATÉ O MÊS DEZEMBRO DE 2015

CONSOLIDADO POR ÓRGÃO

CONTA	DESCRIÇÃO	ELEMENTO DA DESPESA	MODALIDADE APLICAÇÃO	GRUPO DE DESPESA	CATEGORIA ECONÔMICA
33903900	Outros Serviços de Terceiros - Pessoa Jurídica	1.804.954.643,37			
33904600	Auxílio-Alimentação	9.205.053,94			
33904700	Obrigações Tributárias e Contributivas	12.861.074,98			
33904800	Outros Auxílios Financeiros a Pessoas Físicas	4.134.183,46			
33904900	Auxílio-Transporte	21.313.436,51			
33905900	Pensões Especiais	6.966,37			
33909100	Sentenças Judiciais	227.713,44			
33909200	Despesas de Exercícios Anteriores	442.811.621,14			
33909300	Indenizações e Restituições	5.880.913,22			
3391	Aplicação Direta Decorrente de Operação entre Órgãos, Fundos		82.562.129,05		
33913900	Outros Serviços de Terceiros - Pessoa Jurídica	16.342.574,00			
33914100	Contribuições	60.576.000,00			
33919200	Despesas de Exercícios Anteriores	5.643.555,05			
4	DESPESAS DE CAPITAL				46.301.872,07
44	INVESTIMENTOS			46.301.872,07	
4420	Transferência à União		544.428,32		
44209300	Indenizações e Restituições	544.428,32			
4440	Transferência a Municípios		535.000,00		
44404200	Auxílios	535.000,00			
4441	Transferências a Municípios Fundo a Fundo		4.712.161,20		
44414200	Auxílios	4.712.161,20			
4450	Transferências a Instituições Privadas sem Fins Lucrativos		1.031.894,26		
44504200	Auxílios	1.031.894,26			
4490	Aplicações Diretas		39.478.388,29		
44905100	Obras e Instalações	13.695.216,21			
44905200	Equipamento e Material Permanente	12.201.138,62			
44909200	Despesas de Exercícios Anteriores	11.482.033,46			
44909300	Indenizações e Restituições	2.100.000,00			
TOTAL DA DESPESA					4.471.308.767,92

ANEXO 2A DA LEI 4.320/64

**DEMONSTRATIVO DA DESPESA (EMPENHADA)
POSIÇÃO ATÉ O MÊS DEZEMBRO DE 2015**

CONSOLIDADO POR ÓRGÃO

CONTA	DESCRIÇÃO	ELEMENTO DA DESPESA	MODALIDADE APLICAÇÃO	GRUPO DE DESPESA	CATEGORIA ECONÔMICA
32020101	- Assessoria de Planejamento e Gestão - SSP				
3	DESPESAS CORRENTES				94.241.563,25
31	PESSOAL E ENCARGOS SOCIAIS			55.239.590,41	
3190	Aplicações Diretas		48.083.115,24		
31900400	Contratação por Tempo Determinado	2.676.569,41			
31900500	Outros Benefícios Previdenciários do Servidor ou do Militar	25,31			
31901100	Vencimentos e Vantagens Fixas - Pessoal Civil	27.835.252,79			
31901200	Vencimentos e Vantagens Fixas - Pessoal Militar	5.486.738,15			
31901300	Obrigações Patronais	1.735.398,84			
31901600	Outras Despesas Variáveis - Pessoal Civil	3.491.759,11			
31901700	Outras Despesas Variáveis - Pessoal Militar	4.093.134,16			
31909200	Despesas de Exercícios Anteriores	1.639.048,21			
31909600	Ressarcimento de Despesas de Pessoal Requisitado	1.125.189,26			
3191	Aplicação Direta Decorrente de Operação entre Órgãos, Fundos		7.156.475,17		
31911300	Obrigações Patronais	7.156.475,17			
33	OUTRAS DESPESAS CORRENTES			39.001.972,84	
3320	Transferencia à União		3.362.686,56		
33209300	Indenizações e Restituições	3.362.686,56			
3390	Aplicações Diretas		34.852.804,09		
33900800	Outros Benefícios Assistenciais	24.367,81			
33901400	Diárias Civil	486.301,20			
33903000	Material de Consumo	2.439.567,66			
33903300	Passagens e Despesas com Locomoção	125.453,68			
33903600	Outros Serviços de Terceiros - Pessoa Física	226.115,50			
33903700	Locação de Mão-de-Obra	9.078.874,79			
33903900	Outros Serviços de Terceiros - Pessoa Jurídica	17.084.157,52			
33904600	Auxílio-Alimentação	1.364.741,69			
33904700	Obrigações Tributárias e Contributivas	16.296,00			
33904900	Auxílio-Transporte	548.436,34			
33905900	Pensões Especiais	122.408,97			
33909200	Despesas de Exercícios Anteriores	3.336.082,93			
3391	Aplicação Direta Decorrente de Operação entre Órgãos, Fundos		786.482,19		

ANEXO 2A DA LEI 4.320/64

**DEMONSTRATIVO DA DESPESA (EMPENHADA)
POSIÇÃO ATÉ O MÊS DEZEMBRO DE 2015**

CONSOLIDADO POR ÓRGÃO

CONTA	DESCRIÇÃO	ELEMENTO DA DESPESA	MODALIDADE APLICAÇÃO	GRUPO DE DESPESA	CATEGORIA ECONÔMICA
33913900	Outros Serviços de Terceiros - Pessoa Jurídica	11.045,14			
33914100	Contribuições	771.083,93			
33919200	Despesas de Exercícios Anteriores	4.353,12			
4	DESPESAS DE CAPITAL				19.334.267,86
44	INVESTIMENTOS			19.334.267,86	
4420	Transferencia à União		3.573.604,23		
44209300	Indenizações e Restituições	3.573.604,23			
4490	Aplicações Diretas		15.760.663,63		
44903900	Outros Serviços de Terceiros - Pessoa Jurídica	2.464.693,37			
44905200	Equipamento e Material Permanente	4.172.408,69			
44909200	Despesas de Exercícios Anteriores	9.123.561,57			
TOTAL DA DESPESA					113.575.831,11

ANEXO 2A DA LEI 4.320/64

**DEMONSTRATIVO DA DESPESA (EMPENHADA)
POSIÇÃO ATÉ O MÊS DEZEMBRO DE 2015**

CONSOLIDADO POR ÓRGÃO

CONTA	DESCRIÇÃO	ELEMENTO DA DESPESA	MODALIDADE APLICAÇÃO	GRUPO DE DESPESA	CATEGORIA ECONÔMICA
32020102	- Departamento de Polícia Técnica				
3	DESPESAS CORRENTES				258.152.935,82
31	PESSOAL E ENCARGOS SOCIAIS			224.567.160,15	
3190	Aplicações Diretas		185.134.669,34		
31900400	Contratação por Tempo Determinado	2.301.171,23			
31901100	Vencimentos e Vantagens Fixas - Pessoal Civil	175.231.662,68			
31901200	Vencimentos e Vantagens Fixas - Pessoal Militar	14.108,88			
31901300	Obrigações Patronais	956.950,94			
31901600	Outras Despesas Variáveis - Pessoal Civil	6.482.843,07			
31901700	Outras Despesas Variáveis - Pessoal Militar	9.171,07			
31909200	Despesas de Exercícios Anteriores	56.781,94			
31909600	Ressarcimento de Despesas de Pessoal Requisitado	81.979,53			
3191	Aplicação Direta Decorrente de Operação entre Órgãos, Fundos		39.432.490,81		
31911300	Obrigações Patronais	39.432.490,81			
33	OUTRAS DESPESAS CORRENTES			33.585.775,67	
3390	Aplicações Diretas		30.822.944,04		
33900800	Outros Benefícios Assistenciais	39.324,35			
33901400	Diárias Civil	230.671,80			
33903000	Material de Consumo	1.129.429,65			
33903600	Outros Serviços de Terceiros - Pessoa Física	117.880,79			
33903700	Locação de Mão-de-Obra	6.568.434,35			
33903900	Outros Serviços de Terceiros - Pessoa Jurídica	15.523.016,19			
33904600	Auxílio-Alimentação	2.338.018,00			
33904900	Auxílio-Transporte	1.286.755,74			
33905900	Pensões Especiais	1.803,51			
33909200	Despesas de Exercícios Anteriores	3.587.609,66			
3391	Aplicação Direta Decorrente de Operação entre Órgãos, Fundos		2.762.831,63		
33914100	Contribuições	2.762.831,63			
4	DESPESAS DE CAPITAL				5.413.288,00
44	INVESTIMENTOS			5.413.288,00	
4490	Aplicações Diretas		5.413.288,00		
44903900	Outros Serviços de Terceiros - Pessoa Jurídica	1.424.852,00			

ANEXO 2A DA LEI 4.320/64

**DEMONSTRATIVO DA DESPESA (EMPENHADA)
POSIÇÃO ATÉ O MÊS DEZEMBRO DE 2015**

CONSOLIDADO POR ÓRGÃO

CONTA	DESCRIÇÃO	ELEMENTO DA DESPESA	MODALIDADE APLICAÇÃO	GRUPO DE DESPESA	CATEGORIA ECONÔMICA
44905200	Equipamento e Material Permanente	3.988.436,00			
TOTAL DA DESPESA					263.566.223,82

ANEXO 2A DA LEI 4.320/64

**DEMONSTRATIVO DA DESPESA (EMPENHADA)
POSIÇÃO ATÉ O MÊS DEZEMBRO DE 2015**

CONSOLIDADO POR ÓRGÃO

CONTA	DESCRIÇÃO	ELEMENTO DA DESPESA	MODALIDADE APLICAÇÃO	GRUPO DE DESPESA	CATEGORIA ECONÔMICA
32020103 - Superintendência de Inteligência					
3	DESPESAS CORRENTES				2.965.032,80
33	OUTRAS DESPESAS CORRENTES			2.965.032,80	
3390	Aplicações Diretas		2.957.223,09		
33901400	Diárias Civil	363.484,00			
33903000	Material de Consumo	244.518,53			
33903700	Locação de Mão-de-Obra	127.804,38			
33903900	Outros Serviços de Terceiros - Pessoa Jurídica	2.185.744,19			
33909200	Despesas de Exercícios Anteriores	35.671,99			
3391	Aplicação Direta Decorrente de Operação entre Órgãos, Fundos		7.809,71		
33913900	Outros Serviços de Terceiros - Pessoa Jurídica	5.484,38			
33919200	Despesas de Exercícios Anteriores	2.325,33			
4	DESPESAS DE CAPITAL				3.088.383,20
44	INVESTIMENTOS			3.088.383,20	
4490	Aplicações Diretas		3.088.383,20		
44903900	Outros Serviços de Terceiros - Pessoa Jurídica	18.992,84			
44905200	Equipamento e Material Permanente	3.069.390,36			
TOTAL DA DESPESA					6.053.416,00

ANEXO 2A DA LEI 4.320/64

**DEMONSTRATIVO DA DESPESA (EMPENHADA)
POSIÇÃO ATÉ O MÊS DEZEMBRO DE 2015**

CONSOLIDADO POR ÓRGÃO

CONTA	DESCRIÇÃO	ELEMENTO DA DESPESA	MODALIDADE APLICAÇÃO	GRUPO DE DESPESA	CATEGORIA ECONÔMICA
32020801	- Polícia Militar da Bahia				
3	DESPESAS CORRENTES				3.130.411.915,72
31	PESSOAL E ENCARGOS SOCIAIS			2.783.796.815,20	
3190	Aplicações Diretas		2.278.810.975,75		
31900500	Outros Benefícios Previdenciários do Servidor ou do Militar	9.352.179,73			
31901100	Vencimentos e Vantagens Fixas - Pessoal Civil	12.076.098,40			
31901200	Vencimentos e Vantagens Fixas - Pessoal Militar	1.921.608.402,35			
31901300	Obrigações Patronais	31.244,99			
31901600	Outras Despesas Variáveis - Pessoal Civil	65.855,64			
31901700	Outras Despesas Variáveis - Pessoal Militar	254.260.979,19			
31909100	Sentenças Judiciais	41.587.298,40			
31909200	Despesas de Exercícios Anteriores	39.828.917,05			
3191	Aplicação Direta Decorrente de Operação entre Órgãos, Fundos		504.985.839,45		
31911300	Obrigações Patronais	504.979.056,46			
31919200	Despesas de Exercícios Anteriores	6.782,99			
33	OUTRAS DESPESAS CORRENTES			346.615.100,52	
3320	Transferencia à União		461.480,32		
33209300	Indenizações e Restituições	461.480,32			
3390	Aplicações Diretas		265.285.178,28		
33900800	Outros Benefícios Assistenciais	1.897.192,93			
33901400	Diárias Civil	6.657,00			
33901500	Diárias Militar	8.794.427,63			
33901900	Auxílio-Fardamento	34.631.174,47			
33903000	Material de Consumo	24.639.346,07			
33903100	Premiações Culturais, Artísticas, Científicas, Desportivas e Outras	159.556,39			
33903200	Material, Bem ou Serviço para Distribuição Gratuita	18.225,20			
33903300	Passagens e Despesas com Locomoção	3.968.389,08			
33903600	Outros Serviços de Terceiros - Pessoa Física	3.177.526,84			
33903700	Locação de Mão-de-Obra	2.772.372,14			
33903900	Outros Serviços de Terceiros - Pessoa Jurídica	98.285.576,86			
33904600	Auxílio-Alimentação	63.462.334,48			
33904700	Obrigações Tributárias e Contributivas	79.457,70			

ANEXO 2A DA LEI 4.320/64

**DEMONSTRATIVO DA DESPESA (EMPENHADA)
POSIÇÃO ATÉ O MÊS DEZEMBRO DE 2015**

CONSOLIDADO POR ÓRGÃO

CONTA	DESCRIÇÃO	ELEMENTO DA DESPESA	MODALIDADE APLICAÇÃO	GRUPO DE DESPESA	CATEGORIA ECONÔMICA
33904900	Auxílio-Transporte	97.113,22			
33905900	Pensões Especiais	20.800.877,07			
33909200	Despesas de Exercícios Anteriores	2.494.951,20			
3391	Aplicação Direta Decorrente de Operação entre Órgãos, Fundos		80.868.441,92		
33913900	Outros Serviços de Terceiros - Pessoa Jurídica	278.945,50			
33914100	Contribuições	80.549.000,00			
33919200	Despesas de Exercícios Anteriores	40.496,42			
4	DESPESAS DE CAPITAL				9.079.213,74
44	INVESTIMENTOS			9.079.213,74	
4420	Transferencia à União		345.625,00		
44209300	Indenizações e Restituições	345.625,00			
4490	Aplicações Diretas		8.733.588,74		
44905100	Obras e Instalações	495.380,09			
44905200	Equipamento e Material Permanente	8.229.988,23			
44909200	Despesas de Exercícios Anteriores	8.220,42			
TOTAL DA DESPESA					3.139.491.129,46

ANEXO 2A DA LEI 4.320/64

DEMONSTRATIVO DA DESPESA (EMPENHADA)
POSIÇÃO ATÉ O MÊS DEZEMBRO DE 2015

CONSOLIDADO POR ÓRGÃO

CONTA	DESCRIÇÃO	ELEMENTO DA DESPESA	MODALIDADE APLICAÇÃO	GRUPO DE DESPESA	CATEGORIA ECONÔMICA
32020802	- Polícia Civil da Bahia				
3	DESPESAS CORRENTES				822.287.739,81
31	PESSOAL E ENCARGOS SOCIAIS			715.326.063,16	
3190	Aplicações Diretas		591.510.038,57		
31900400	Contratação por Tempo Determinado	649.620,34			
31900500	Outros Benefícios Previdenciários do Servidor ou do Militar	5.518,74			
31901100	Vencimentos e Vantagens Fixas - Pessoal Civil	527.245.363,41			
31901300	Obrigações Patronais	1.583.767,01			
31901600	Outras Despesas Variáveis - Pessoal Civil	45.310.229,24			
31909200	Despesas de Exercícios Anteriores	16.432.079,18			
31909600	Ressarcimento de Despesas de Pessoal Requisitado	283.460,65			
3191	Aplicação Direta Decorrente de Operação entre Órgãos, Fundos		123.816.024,59		
31911300	Obrigações Patronais	123.815.498,81			
31919200	Despesas de Exercícios Anteriores	525,78			
33	OUTRAS DESPESAS CORRENTES			106.961.676,65	
3390	Aplicações Diretas		88.180.299,16		
33900800	Outros Benefícios Assistenciais	218.901,25			
33901400	Diárias Civil	1.988.947,40			
33903000	Material de Consumo	2.024.841,98			
33903300	Passagens e Despesas com Locomoção	62.090,22			
33903600	Outros Serviços de Terceiros - Pessoa Física	1.108.865,53			
33903700	Locação de Mão-de-Obra	3.552.801,54			
33903900	Outros Serviços de Terceiros - Pessoa Jurídica	38.622.160,50			
33904600	Auxílio-Alimentação	10.924.918,01			
33904700	Obrigações Tributárias e Contributivas	486,75			
33904800	Outros Auxílios Financeiros a Pessoas Físicas	3.781.789,30			
33904900	Auxílio-Transporte	3.426.072,11			
33905900	Pensões Especiais	2.706.122,65			
33909200	Despesas de Exercícios Anteriores	11.020.097,23			
33909300	Indenizações e Restituições	8.742.204,69			
3391	Aplicação Direta Decorrente de Operação entre Órgãos, Fundos		18.781.377,49		
33913900	Outros Serviços de Terceiros - Pessoa Jurídica	40.281,87			



ANEXO 2A DA LEI 4.320/64

**DEMONSTRATIVO DA DESPESA (EMPENHADA)
POSIÇÃO ATÉ O MÊS DEZEMBRO DE 2015**

CONSOLIDADO POR ÓRGÃO

CONTA	DESCRIÇÃO	ELEMENTO DA DESPESA	MODALIDADE APLICAÇÃO	GRUPO DE DESPESA	CATEGORIA ECONÔMICA
33914100	Contribuições	18.728.000,00			
33919200	Despesas de Exercícios Anteriores	13.095,62			
4	DESPESAS DE CAPITAL				927.372,90
44	INVESTIMENTOS			927.372,90	
4490	Aplicações Diretas		927.372,90		
44905100	Obras e Instalações	56.261,44			
44905200	Equipamento e Material Permanente	851.111,46			
44909200	Despesas de Exercícios Anteriores	20.000,00			
TOTAL DA DESPESA					823.215.112,71

ANEXO 2A DA LEI 4.320/64

DEMONSTRATIVO DA DESPESA (EMPENHADA)
POSIÇÃO ATÉ O MÊS DEZEMBRO DE 2015

CONSOLIDADO POR ÓRGÃO

CONTA	DESCRIÇÃO	ELEMENTO DA DESPESA	MODALIDADE APLICAÇÃO	GRUPO DE DESPESA	CATEGORIA ECONÔMICA
32121101	- Assessoria de Planejamento e Gestão - SETRE				
3	DESPESAS CORRENTES				84.226.436,94
31	PESSOAL E ENCARGOS SOCIAIS			29.977.735,79	
3190	Aplicações Diretas		28.131.123,73		
31900400	Contratação por Tempo Determinado	7.713.072,33			
31900500	Outros Benefícios Previdenciários do Servidor ou do Militar	387,28			
31901100	Vencimentos e Vantagens Fixas - Pessoal Civil	18.126.911,97			
31901300	Obrigações Patronais	1.997.604,98			
31901600	Outras Despesas Variáveis - Pessoal Civil	28.977,27			
31909200	Despesas de Exercícios Anteriores	194.978,86			
31909600	Ressarcimento de Despesas de Pessoal Requisitado	69.191,04			
3191	Aplicação Direta Decorrente de Operação entre Órgãos, Fundos		1.846.612,06		
31911300	Obrigações Patronais	1.846.612,06			
33	OUTRAS DESPESAS CORRENTES			54.248.701,15	
3320	Transferencia à União		1.124.350,90		
33209300	Indenizações e Restituições	1.124.350,90			
3350	Transferências a Instituições Privadas sem Fins Lucrativos		7.397.996,31		
33504100	Contribuições	7.397.996,31			
3390	Aplicações Diretas		44.237.769,64		
33900800	Outros Benefícios Assistenciais	18.651,41			
33901400	Diárias Civil	659.960,70			
33903000	Material de Consumo	598.482,27			
33903300	Passagens e Despesas com Locomoção	440.307,27			
33903600	Outros Serviços de Terceiros - Pessoa Física	859.659,76			
33903700	Locação de Mão-de-Obra	4.486.958,69			
33903900	Outros Serviços de Terceiros - Pessoa Jurídica	33.214.856,43			
33904600	Auxílio-Alimentação	1.084.766,05			
33904700	Obrigações Tributárias e Contributivas	2.412,02			
33904900	Auxílio-Transporte	1.213.865,49			
33909200	Despesas de Exercícios Anteriores	899.568,59			
33909300	Indenizações e Restituições	758.280,96			
3391	Aplicação Direta Decorrente de Operação entre Órgãos, Fundos		1.488.584,30		

ANEXO 2A DA LEI 4.320/64

**DEMONSTRATIVO DA DESPESA (EMPENHADA)
POSIÇÃO ATÉ O MÊS DEZEMBRO DE 2015**

CONSOLIDADO POR ÓRGÃO

CONTA	DESCRIÇÃO	ELEMENTO DA DESPESA	MODALIDADE APLICAÇÃO	GRUPO DE DESPESA	CATEGORIA ECONÔMICA
33913900	Outros Serviços de Terceiros - Pessoa Jurídica	576.584,30			
33914100	Contribuições	912.000,00			
4	DESPESAS DE CAPITAL				128.807.333,34
44	INVESTIMENTOS			128.807.333,34	
4420	Transferencia à União		1.585.702,39		
44209300	Indenizações e Restituições	1.585.702,39			
4450	Transferências a Instituições Privadas sem Fins Lucrativos		820.317,82		
44504200	Auxílios	820.317,82			
4490	Aplicações Diretas		126.401.313,13		
44903900	Outros Serviços de Terceiros - Pessoa Jurídica	121.792.272,14			
44905200	Equipamento e Material Permanente	1.921.491,74			
44909200	Despesas de Exercícios Anteriores	2.687.549,25			
TOTAL DA DESPESA					213.033.770,28

ANEXO 2A DA LEI 4.320/64

DEMONSTRATIVO DA DESPESA (EMPENHADA)
POSIÇÃO ATÉ O MÊS DEZEMBRO DE 2015

CONSOLIDADO POR ÓRGÃO

CONTA	DESCRIÇÃO	ELEMENTO DA DESPESA	MODALIDADE APLICAÇÃO	GRUPO DE DESPESA	CATEGORIA ECONÔMICA
32121301	- Superintendência dos Desportos do Estado da Bahia				
3	DESPESAS CORRENTES				28.913.505,32
31	PESSOAL E ENCARGOS SOCIAIS			8.390.518,77	
3190	Aplicações Diretas		7.828.076,59		
31900400	Contratação por Tempo Determinado	1.797.465,35			
31901100	Vencimentos e Vantagens Fixas - Pessoal Civil	5.267.355,16			
31901300	Obrigações Patronais	580.990,91			
31901600	Outras Despesas Variáveis - Pessoal Civil	21.790,67			
31909200	Despesas de Exercícios Anteriores	97.856,50			
31909600	Ressarcimento de Despesas de Pessoal Requisitado	62.618,00			
3191	Aplicação Direta Decorrente de Operação entre Órgãos, Fundos		562.442,18		
31911300	Obrigações Patronais	562.442,18			
33	OUTRAS DESPESAS CORRENTES			20.522.986,55	
3340	Transferência a Municípios		121.621,11		
33404100	Contribuições	121.621,11			
3350	Transferências a Instituições Privadas sem Fins Lucrativos		9.826.544,60		
33504100	Contribuições	5.582.686,11			
33504300	Subvenções Sociais	4.243.858,49			
3390	Aplicações Diretas		10.319.592,48		
33900800	Outros Benefícios Assistenciais	11.169,00			
33901400	Diárias Civil	181.950,90			
33903000	Material de Consumo	533.758,67			
33903100	Premiações Culturais, Artísticas, Científicas, Desportivas e Outras	8.427,00			
33903200	Material, Bem ou Serviço para Distribuição Gratuita	532.267,56			
33903300	Passagens e Despesas com Locomoção	243.723,16			
33903500	Serviços de Consultoria	32.000,00			
33903600	Outros Serviços de Terceiros - Pessoa Física	276.334,90			
33903700	Locação de Mão-de-Obra	2.421.452,74			
33903900	Outros Serviços de Terceiros - Pessoa Jurídica	3.522.378,35			
33904600	Auxílio-Alimentação	261.548,39			
33904700	Obrigações Tributárias e Contributivas	6.040,00			
33904800	Outros Auxílios Financeiros a Pessoas Físicas	490.240,00			

ANEXO 2A DA LEI 4.320/64

**DEMONSTRATIVO DA DESPESA (EMPENHADA)
POSIÇÃO ATÉ O MÊS DEZEMBRO DE 2015**

CONSOLIDADO POR ÓRGÃO

CONTA	DESCRIÇÃO	ELEMENTO DA DESPESA	MODALIDADE APLICAÇÃO	GRUPO DE DESPESA	CATEGORIA ECONÔMICA
33904900	Auxílio-Transporte	315.623,80			
33909200	Despesas de Exercícios Anteriores	1.481.526,01			
33909300	Indenizações e Restituições	1.152,00			
3391	Aplicação Direta Decorrente de Operação entre Órgãos, Fundos		255.228,36		
33913900	Outros Serviços de Terceiros - Pessoa Jurídica	2.228,36			
33914100	Contribuições	253.000,00			
4	DESPESAS DE CAPITAL				5.411.437,32
44	INVESTIMENTOS			5.411.437,32	
4440	Transferência a Municípios		3.028.859,46		
44404200	Auxílios	3.028.859,46			
4490	Aplicações Diretas		2.382.577,86		
44905100	Obras e Instalações	1.478.387,69			
44905200	Equipamento e Material Permanente	651.390,87			
44909200	Despesas de Exercícios Anteriores	252.799,30			
TOTAL DA DESPESA					34.324.942,64

ANEXO 2A DA LEI 4.320/64

DEMONSTRATIVO DA DESPESA (EMPENHADA)
POSIÇÃO ATÉ O MÊS DEZEMBRO DE 2015

CONSOLIDADO POR ÓRGÃO

CONTA	DESCRIÇÃO	ELEMENTO DA DESPESA	MODALIDADE APLICAÇÃO	GRUPO DE DESPESA	CATEGORIA ECONÔMICA
3222101	- Assessoria de Planejamento e Gestão - SECULT				
3	DESPESAS CORRENTES				50.534.992,00
31	PESSOAL E ENCARGOS SOCIAIS			17.052.922,47	
3190	Aplicações Diretas		16.408.280,66		
31900400	Contratação por Tempo Determinado	3.909.675,10			
31901100	Vencimentos e Vantagens Fixas - Pessoal Civil	9.826.309,86			
31901300	Obrigações Patronais	1.394.029,64			
31901600	Outras Despesas Variáveis - Pessoal Civil	193.959,60			
31909200	Despesas de Exercícios Anteriores	321.048,51			
31909600	Ressarcimento de Despesas de Pessoal Requisitado	763.257,95			
3191	Aplicação Direta Decorrente de Operação entre Órgãos, Fundos		644.641,81		
31911300	Obrigações Patronais	644.641,81			
33	OUTRAS DESPESAS CORRENTES			33.482.069,53	
3320	Transferência à União		885.511,55		
33209300	Indenizações e Restituições	885.511,55			
3350	Transferências a Instituições Privadas sem Fins Lucrativos		135.000,00		
33504100	Contribuições	135.000,00			
3390	Aplicações Diretas		32.101.557,98		
33900800	Outros Benefícios Assistenciais	3.721,61			
33901400	Diárias Civil	110.057,60			
33903000	Material de Consumo	243.841,01			
33903300	Passagens e Despesas com Locomoção	132.388,46			
33903600	Outros Serviços de Terceiros - Pessoa Física	1.605.582,27			
33903700	Locação de Mão-de-Obra	8.682.750,98			
33903900	Outros Serviços de Terceiros - Pessoa Jurídica	18.874.010,03			
33904600	Auxílio-Alimentação	611.340,35			
33904700	Obrigações Tributárias e Contributivas	186.001,60			
33904800	Outros Auxílios Financeiros a Pessoas Físicas	105.000,00			
33904900	Auxílio-Transporte	360.879,22			
33909200	Despesas de Exercícios Anteriores	1.185.984,85			
3391	Aplicação Direta Decorrente de Operação entre Órgãos, Fundos		360.000,00		
33914100	Contribuições	360.000,00			

**ANEXO 2A DA LEI 4.320/64****DEMONSTRATIVO DA DESPESA (EMPENHADA)
POSIÇÃO ATÉ O MÊS DEZEMBRO DE 2015****CONSOLIDADO POR ÓRGÃO**

CONTA	DESCRIÇÃO	ELEMENTO DA DESPESA	MODALIDADE APLICAÇÃO	GRUPO DE DESPESA	CATEGORIA ECONÔMICA
4	DESPESAS DE CAPITAL				492.809,40
44	INVESTIMENTOS			492.809,40	
4420	Transferencia à União		436.710,83		
44209300	Indenizações e Restituições	436.710,83			
4450	Transferências a Instituições Privadas sem Fins Lucrativos		45.000,00		
44504200	Auxílios	45.000,00			
4490	Aplicações Diretas		11.098,57		
44905200	Equipamento e Material Permanente	11.098,57			
TOTAL DA DESPESA					51.027.801,40

ANEXO 2A DA LEI 4.320/64

DEMONSTRATIVO DA DESPESA (EMPENHADA)
POSIÇÃO ATÉ O MÊS DEZEMBRO DE 2015

CONSOLIDADO POR ÓRGÃO

CONTA	DESCRIÇÃO	ELEMENTO DA DESPESA	MODALIDADE APLICAÇÃO	GRUPO DE DESPESA	CATEGORIA ECONÔMICA
32222201	Fundação Cultural do Estado da Bahia				
3	DESPESAS CORRENTES				48.547.821,08
31	PESSOAL E ENCARGOS SOCIAIS			31.839.794,21	
3190	Aplicações Diretas		28.009.706,39		
31900400	Contratação por Tempo Determinado	4.368.140,11			
31900500	Outros Benefícios Previdenciários do Servidor ou do Militar	2.849,33			
31901100	Vencimentos e Vantagens Fixas - Pessoal Civil	19.771.733,44			
31901300	Obrigações Patronais	1.049.482,32			
31901600	Outras Despesas Variáveis - Pessoal Civil	540.061,44			
31909100	Sentenças Judiciais	139.502,00			
31909200	Despesas de Exercícios Anteriores	1.586.076,57			
31909600	Ressarcimento de Despesas de Pessoal Requisitado	551.861,18			
3191	Aplicação Direta Decorrente de Operação entre Órgãos, Fundos		3.830.087,82		
31911300	Obrigações Patronais	3.830.087,82			
33	OUTRAS DESPESAS CORRENTES			16.708.026,87	
3350	Transferências a Instituições Privadas sem Fins Lucrativos		284.000,00		
33504100	Contribuições	284.000,00			
3360	Transferências a Instituições Privadas com Fins Lucrativos		15.000,00		
33604500	Subvenções Econômicas	15.000,00			
3390	Aplicações Diretas		15.579.415,11		
33900800	Outros Benefícios Assistenciais	14.513,40			
33901400	Diárias Civil	32.204,10			
33903000	Material de Consumo	141.684,60			
33903300	Passagens e Despesas com Locomoção	42.276,43			
33903600	Outros Serviços de Terceiros - Pessoa Física	773.527,94			
33903700	Locação de Mão-de-Obra	6.590.727,98			
33903900	Outros Serviços de Terceiros - Pessoa Jurídica	4.920.851,46			
33904600	Auxílio-Alimentação	628.819,11			
33904700	Obrigações Tributárias e Contributivas	345.919,04			
33904900	Auxílio-Transporte	731.437,74			
33909200	Despesas de Exercícios Anteriores	1.357.453,31			
3391	Aplicação Direta Decorrente de Operação entre Órgãos, Fundos		829.611,76		



ANEXO 2A DA LEI 4.320/64

**DEMONSTRATIVO DA DESPESA (EMPENHADA)
POSIÇÃO ATÉ O MÊS DEZEMBRO DE 2015**

CONSOLIDADO POR ÓRGÃO

CONTA	DESCRIÇÃO	ELEMENTO DA DESPESA	MODALIDADE APLICAÇÃO	GRUPO DE DESPESA	CATEGORIA ECONÔMICA
33913900	Outros Serviços de Terceiros - Pessoa Jurídica	1.611,76			
33914100	Contribuições	828.000,00			
4	DESPESAS DE CAPITAL				30.508,49
44	INVESTIMENTOS			30.508,49	
4490	Aplicações Diretas		30.508,49		
44905200	Equipamento e Material Permanente	30.508,49			
TOTAL DA DESPESA					48.578.329,57

ANEXO 2A DA LEI 4.320/64

DEMONSTRATIVO DA DESPESA (EMPENHADA)
POSIÇÃO ATÉ O MÊS DEZEMBRO DE 2015

CONSOLIDADO POR ÓRGÃO

CONTA	DESCRIÇÃO	ELEMENTO DA DESPESA	MODALIDADE APLICAÇÃO	GRUPO DE DESPESA	CATEGORIA ECONÔMICA
32222202 - Fundação Pedro Calmon - Centro de Memória e Arquivo Público da Bahia					
3	DESPESAS CORRENTES				18.258.713,49
31	PESSOAL E ENCARGOS SOCIAIS			10.967.560,65	
3190	Aplicações Diretas		10.408.868,51		
31900400	Contratação por Tempo Determinado	2.075.422,66			
31900500	Outros Benefícios Previdenciários do Servidor ou do Militar	1.740,25			
31901100	Vencimentos e Vantagens Fixas - Pessoal Civil	6.789.329,25			
31901300	Obrigações Patronais	848.506,08			
31901600	Outras Despesas Variáveis - Pessoal Civil	64.419,16			
31909100	Sentenças Judiciais	50.000,00			
31909200	Despesas de Exercícios Anteriores	200.386,87			
31909600	Ressarcimento de Despesas de Pessoal Requisitado	379.064,24			
3191	Aplicação Direta Decorrente de Operação entre Órgãos, Fundos		558.692,14		
31911300	Obrigações Patronais	558.692,14			
33	OUTRAS DESPESAS CORRENTES			7.291.152,84	
3320	Transferência à União		37.998,17		
33209300	Indenizações e Restituições	37.998,17			
3390	Aplicações Diretas		6.900.273,22		
33900800	Outros Benefícios Assistenciais	3.641,10			
33901400	Diárias Civil	40.958,90			
33903000	Material de Consumo	198.673,11			
33903300	Passagens e Despesas com Locomoção	40.840,44			
33903600	Outros Serviços de Terceiros - Pessoa Física	443.945,44			
33903700	Locação de Mão-de-Obra	3.187.511,07			
33903900	Outros Serviços de Terceiros - Pessoa Jurídica	1.577.651,50			
33904600	Auxílio-Alimentação	517.924,23			
33904700	Obrigações Tributárias e Contributivas	104.948,00			
33904900	Auxílio-Transporte	369.816,78			
33909200	Despesas de Exercícios Anteriores	414.240,16			
33909300	Indenizações e Restituições	122,49			
3391	Aplicação Direta Decorrente de Operação entre Órgãos, Fundos		352.881,45		
33913900	Outros Serviços de Terceiros - Pessoa Jurídica	1.881,45			

**ANEXO 2A DA LEI 4.320/64****DEMONSTRATIVO DA DESPESA (EMPENHADA)
POSIÇÃO ATÉ O MÊS DEZEMBRO DE 2015****CONSOLIDADO POR ÓRGÃO**

CONTA	DESCRIÇÃO	ELEMENTO DA DESPESA	MODALIDADE APLICAÇÃO	GRUPO DE DESPESA	CATEGORIA ECONÔMICA
33914100	Contribuições	351.000,00			
4	DESPESAS DE CAPITAL				29.102,29
44	INVESTIMENTOS			29.102,29	
4490	Aplicações Diretas		29.102,29		
44905200	Equipamento e Material Permanente	29.102,29			
TOTAL DA DESPESA					18.287.815,78

ANEXO 2A DA LEI 4.320/64

DEMONSTRATIVO DA DESPESA (EMPENHADA)
POSIÇÃO ATÉ O MÊS DEZEMBRO DE 2015

CONSOLIDADO POR ÓRGÃO

CONTA	DESCRIÇÃO	ELEMENTO DA DESPESA	MODALIDADE APLICAÇÃO	GRUPO DE DESPESA	CATEGORIA ECONÔMICA
32222301	Instituto do Patrimônio Artístico e Cultural da Bahia				
3	DESPESAS CORRENTES				42.653.344,86
31	PESSOAL E ENCARGOS SOCIAIS			19.744.935,84	
3190	Aplicações Diretas		17.823.851,12		
31900400	Contratação por Tempo Determinado	3.591.513,42			
31900500	Outros Benefícios Previdenciários do Servidor ou do Militar	774,56			
31901100	Vencimentos e Vantagens Fixas - Pessoal Civil	11.826.940,81			
31901300	Obrigações Patronais	1.432.294,63			
31901600	Outras Despesas Variáveis - Pessoal Civil	84.023,43			
31909100	Sentenças Judiciais	122.122,97			
31909200	Despesas de Exercícios Anteriores	503.071,64			
31909600	Ressarcimento de Despesas de Pessoal Requisitado	263.109,66			
3191	Aplicação Direta Decorrente de Operação entre Órgãos, Fundos		1.921.084,72		
31911300	Obrigações Patronais	1.921.084,72			
33	OUTRAS DESPESAS CORRENTES			22.908.409,02	
3390	Aplicações Diretas		22.145.548,59		
33900800	Outros Benefícios Assistenciais	9.083,17			
33901400	Diárias Civil	101.928,00			
33903000	Material de Consumo	390.649,35			
33903300	Passagens e Despesas com Locomoção	73.366,19			
33903500	Serviços de Consultoria	146.145,60			
33903600	Outros Serviços de Terceiros - Pessoa Física	1.014.913,03			
33903700	Locação de Mão-de-Obra	11.738.300,23			
33903900	Outros Serviços de Terceiros - Pessoa Jurídica	4.099.777,89			
33904600	Auxílio-Alimentação	872.358,25			
33904700	Obrigações Tributárias e Contributivas	8.144,87			
33904900	Auxílio-Transporte	707.527,71			
33909200	Despesas de Exercícios Anteriores	2.976.354,30			
33909300	Indenizações e Restituições	7.000,00			
3391	Aplicação Direta Decorrente de Operação entre Órgãos, Fundos		762.860,43		
33913900	Outros Serviços de Terceiros - Pessoa Jurídica	3.421,76			
33914100	Contribuições	757.000,00			

ANEXO 2A DA LEI 4.320/64

**DEMONSTRATIVO DA DESPESA (EMPENHADA)
POSIÇÃO ATÉ O MÊS DEZEMBRO DE 2015**

CONSOLIDADO POR ÓRGÃO

CONTA	DESCRIÇÃO	ELEMENTO DA DESPESA	MODALIDADE APLICAÇÃO	GRUPO DE DESPESA	CATEGORIA ECONÔMICA
33919200	Despesas de Exercícios Anteriores	2.438,67			
4	DESPESAS DE CAPITAL				2.747.818,02
44	INVESTIMENTOS			2.747.818,02	
4490	Aplicações Diretas		2.747.818,02		
44905100	Obras e Instalações	2.324.436,63			
44905200	Equipamento e Material Permanente	88.323,94			
44909200	Despesas de Exercícios Anteriores	335.057,45			
TOTAL DA DESPESA					45.401.162,88

ANEXO 2A DA LEI 4.320/64

DEMONSTRATIVO DA DESPESA (EMPENHADA)
POSIÇÃO ATÉ O MÊS DEZEMBRO DE 2015

CONSOLIDADO POR ÓRGÃO

CONTA	DESCRIÇÃO	ELEMENTO DA DESPESA	MODALIDADE APLICAÇÃO	GRUPO DE DESPESA	CATEGORIA ECONÔMICA
32222601	Fundo de Cultura da Bahia				
3	DESPESAS CORRENTES				31.941.302,09
33	OUTRAS DESPESAS CORRENTES			31.941.302,09	
3350	Transferências a Instituições Privadas sem Fins Lucrativos		9.711.897,35		
33504300	Subvenções Sociais	9.711.897,35			
3360	Transferências a Instituições Privadas com Fins Lucrativos		4.572.702,99		
33604500	Subvenções Econômicas	4.572.702,99			
3390	Aplicações Diretas		17.656.701,75		
33901400	Diárias Civil	10.437,50			
33903000	Material de Consumo	3.220,00			
33903300	Passagens e Despesas com Locomoção	4.663,16			
33903600	Outros Serviços de Terceiros - Pessoa Física	379.442,50			
33903900	Outros Serviços de Terceiros - Pessoa Jurídica	482.757,96			
33904700	Obrigações Tributárias e Contributivas	20.286,00			
33904800	Outros Auxílios Financeiros a Pessoas Físicas	16.727.166,63			
33909200	Despesas de Exercícios Anteriores	28.728,00			
TOTAL DA DESPESA					31.941.302,09

ANEXO 2A DA LEI 4.320/64

**DEMONSTRATIVO DA DESPESA (EMPENHADA)
POSIÇÃO ATÉ O MÊS DEZEMBRO DE 2015**

CONSOLIDADO POR ÓRGÃO

CONTA	DESCRIÇÃO	ELEMENTO DA DESPESA	MODALIDADE APLICAÇÃO	GRUPO DE DESPESA	CATEGORIA ECONÔMICA
32424101	- Assessoria de Planejamento e Gestão - SEINFRA				
3	DESPESAS CORRENTES				25.769.118,19
31	PESSOAL E ENCARGOS SOCIAIS			17.153.618,38	
3190	Aplicações Diretas		16.139.618,73		
31900500	Outros Benefícios Previdenciários do Servidor ou do Militar	2.517,32			
31901100	Vencimentos e Vantagens Fixas - Pessoal Civil	13.664.442,40			
31901300	Obrigações Patronais	1.990.523,95			
31901600	Outras Despesas Variáveis - Pessoal Civil	126.690,76			
31909200	Despesas de Exercícios Anteriores	168.106,80			
31909600	Ressarcimento de Despesas de Pessoal Requisitado	187.337,50			
3191	Aplicação Direta Decorrente de Operação entre Órgãos, Fundos		1.013.999,65		
31911300	Obrigações Patronais	1.013.999,65			
33	OUTRAS DESPESAS CORRENTES			8.615.499,81	
3390	Aplicações Diretas		7.502.281,17		
33900800	Outros Benefícios Assistenciais	10.826,94			
33901400	Diárias Civil	51.828,90			
33903000	Material de Consumo	219.604,62			
33903300	Passagens e Despesas com Locomoção	88.904,83			
33903600	Outros Serviços de Terceiros - Pessoa Física	228.553,62			
33903700	Locação de Mão-de-Obra	2.210.359,04			
33903900	Outros Serviços de Terceiros - Pessoa Jurídica	1.244.693,03			
33904600	Auxílio-Alimentação	928.509,54			
33904700	Obrigações Tributárias e Contributivas	911,60			
33904900	Auxílio-Transporte	542.467,16			
33905900	Pensões Especiais	6.854,99			
33909200	Despesas de Exercícios Anteriores	1.959.021,68			
33909300	Indenizações e Restituições	9.745,22			
3391	Aplicação Direta Decorrente de Operação entre Órgãos, Fundos		1.113.218,64		
33913900	Outros Serviços de Terceiros - Pessoa Jurídica	2.118,55			
33914100	Contribuições	1.111.100,09			
4	DESPESAS DE CAPITAL				19.390.020,54
44	INVESTIMENTOS			19.390.020,54	

ANEXO 2A DA LEI 4.320/64

**DEMONSTRATIVO DA DESPESA (EMPENHADA)
POSIÇÃO ATÉ O MÊS DEZEMBRO DE 2015**

CONSOLIDADO POR ÓRGÃO

CONTA	DESCRIÇÃO	ELEMENTO DA DESPESA	MODALIDADE APLICAÇÃO	GRUPO DE DESPESA	CATEGORIA ECONÔMICA
4420	Transferencia à União			489.024,83	
44209300	Indenizações e Restituições	489.024,83			
4490	Aplicações Diretas			18.900.995,71	
44905100	Obras e Instalações	732.687,83			
44905200	Equipamento e Material Permanente	61.497,00			
44909200	Despesas de Exercícios Anteriores	18.106.810,88			
TOTAL DA DESPESA					45.159.138,73

ANEXO 2A DA LEI 4.320/64

**DEMONSTRATIVO DA DESPESA (EMPENHADA)
POSIÇÃO ATÉ O MÊS DEZEMBRO DE 2015**

CONSOLIDADO POR ÓRGÃO

CONTA	DESCRIÇÃO	ELEMENTO DA DESPESA	MODALIDADE APLICAÇÃO	GRUPO DE DESPESA	CATEGORIA ECONÔMICA
32424301 - Departamento de Infraestrutura de Transportes da Bahia					
3	DESPESAS CORRENTES				9.187.588,91
31	PESSOAL E ENCARGOS SOCIAIS			7.797.979,02	
3190	Aplicações Diretas		6.803.382,46		
31900400	Contratação por Tempo Determinado	92.409,10			
31901100	Vencimentos e Vantagens Fixas - Pessoal Civil	6.432.366,09			
31901300	Obrigações Patronais	258.808,12			
31901600	Outras Despesas Variáveis - Pessoal Civil	19.799,15			
3191	Aplicação Direta Decorrente de Operação entre Órgãos, Fundos		994.596,56		
31911300	Obrigações Patronais	994.596,56			
33	OUTRAS DESPESAS CORRENTES			1.389.609,89	
3390	Aplicações Diretas		1.022.643,26		
33901400	Diárias Civil	22.149,00			
33903300	Passagens e Despesas com Locomoção	1.937,64			
33903600	Outros Serviços de Terceiros - Pessoa Física	140.476,08			
33903900	Outros Serviços de Terceiros - Pessoa Jurídica	35.053,99			
33904600	Auxílio-Alimentação	261.232,00			
33904900	Auxílio-Transporte	130.810,25			
33905900	Pensões Especiais	7.697,19			
33909200	Despesas de Exercícios Anteriores	423.287,11			
3391	Aplicação Direta Decorrente de Operação entre Órgãos, Fundos		366.966,63		
33914100	Contribuições	366.966,63			
TOTAL DA DESPESA					9.187.588,91

ANEXO 2A DA LEI 4.320/64

DEMONSTRATIVO DA DESPESA (EMPENHADA)
POSIÇÃO ATÉ O MÊS DEZEMBRO DE 2015

CONSOLIDADO POR ÓRGÃO

CONTA	DESCRIÇÃO	ELEMENTO DA DESPESA	MODALIDADE APLICAÇÃO	GRUPO DE DESPESA	CATEGORIA ECONÔMICA
32424302	- Agência Estadual de Regulação de Serviços Públicos de Energia, Transportes e Comunicações da Bahia				
3	DESPESAS CORRENTES				47.266.548,99
31	PESSOAL E ENCARGOS SOCIAIS			16.736.156,53	
3190	Aplicações Diretas		15.248.863,51		
31900400	Contratação por Tempo Determinado	2.972.495,81			
31901100	Vencimentos e Vantagens Fixas - Pessoal Civil	11.174.064,91			
31901300	Obrigações Patronais	834.804,88			
31901600	Outras Despesas Variáveis - Pessoal Civil	40.170,29			
31909100	Sentenças Judiciais	79.448,25			
31909200	Despesas de Exercícios Anteriores	147.879,37			
3191	Aplicação Direta Decorrente de Operação entre Órgãos, Fundos		1.487.293,02		
31911300	Obrigações Patronais	1.487.293,02			
33	OUTRAS DESPESAS CORRENTES			30.530.392,46	
3390	Aplicações Diretas		30.084.768,12		
33901400	Diárias Civil	687.827,90			
33903000	Material de Consumo	193.911,00			
33903300	Passagens e Despesas com Locomoção	73.232,84			
33903500	Serviços de Consultoria	3.439.850,76			
33903600	Outros Serviços de Terceiros - Pessoa Física	593.850,93			
33903700	Locação de Mão-de-Obra	333.946,77			
33903900	Outros Serviços de Terceiros - Pessoa Jurídica	9.311.132,66			
33904600	Auxílio-Alimentação	374.829,35			
33904700	Obrigações Tributárias e Contributivas	171.365,54			
33904900	Auxílio-Transporte	303.878,32			
33909200	Despesas de Exercícios Anteriores	13.223.702,78			
33909300	Indenizações e Restituições	1.377.239,27			
3391	Aplicação Direta Decorrente de Operação entre Órgãos, Fundos		445.624,34		
33914100	Contribuições	445.624,34			
4	DESPESAS DE CAPITAL				415.576,52
44	INVESTIMENTOS			415.576,52	
4490	Aplicações Diretas		415.576,52		
44905200	Equipamento e Material Permanente	415.576,52			



ANEXO 2A DA LEI 4.320/64

**DEMONSTRATIVO DA DESPESA (EMPENHADA)
POSIÇÃO ATÉ O MÊS DEZEMBRO DE 2015**

CONSOLIDADO POR ÓRGÃO

CONTA	DESCRIÇÃO	ELEMENTO DA DESPESA	MODALIDADE APLICAÇÃO	GRUPO DE DESPESA	CATEGORIA ECONÔMICA
TOTAL DA DESPESA					47.682.125,51

ANEXO 2A DA LEI 4.320/64

**DEMONSTRATIVO DA DESPESA (EMPENHADA)
POSIÇÃO ATÉ O MÊS DEZEMBRO DE 2015**

CONSOLIDADO POR ÓRGÃO

CONTA	DESCRIÇÃO	ELEMENTO DA DESPESA	MODALIDADE APLICAÇÃO	GRUPO DE DESPESA	CATEGORIA ECONÔMICA
32424801	- Superintendência de Infraestrutura de Transportes da Bahia				
3	DESPESAS CORRENTES				124.972.071,99
31	PESSOAL E ENCARGOS SOCIAIS			1.972.071,08	
3190	Aplicações Diretas		1.972.071,08		
31900400	Contratação por Tempo Determinado	354.495,36			
31901100	Vencimentos e Vantagens Fixas - Pessoal Civil	639.135,27			
31901300	Obrigações Patronais	430.550,22			
31909100	Sentenças Judiciais	465.055,42			
31909200	Despesas de Exercícios Anteriores	26.764,92			
31909600	Ressarcimento de Despesas de Pessoal Requisitado	56.069,89			
33	OUTRAS DESPESAS CORRENTES			123.000.000,91	
3380	Transferências ao Exterior		3.000.000,00		
33803900	Outros Serviços de Terceiros - Pessoa Jurídica	3.000.000,00			
3390	Aplicações Diretas		119.971.454,06		
33900800	Outros Benefícios Assistenciais	17.910,42			
33901400	Diárias Civil	187.522,30			
33903000	Material de Consumo	6.019.314,38			
33903300	Passagens e Despesas com Locomoção	3.284,49			
33903500	Serviços de Consultoria	6.739.436,71			
33903600	Outros Serviços de Terceiros - Pessoa Física	3.222,60			
33903700	Locação de Mão-de-Obra	1.449.284,58			
33903900	Outros Serviços de Terceiros - Pessoa Jurídica	26.960.095,15			
33904700	Obrigações Tributárias e Contributivas	95.794,05			
33909100	Sentenças Judiciais	7.880,00			
33909200	Despesas de Exercícios Anteriores	78.118.203,64			
33909300	Indenizações e Restituições	369.505,74			
3391	Aplicação Direta Decorrente de Operação entre Órgãos, Fundos		28.546,85		
33913900	Outros Serviços de Terceiros - Pessoa Jurídica	25.972,92			
33914100	Contribuições	17,67			
33919200	Despesas de Exercícios Anteriores	2.556,26			
4	DESPESAS DE CAPITAL				271.582.412,58
44	INVESTIMENTOS			271.582.412,58	



ANEXO 2A DA LEI 4.320/64

**DEMONSTRATIVO DA DESPESA (EMPENHADA)
POSIÇÃO ATÉ O MÊS DEZEMBRO DE 2015**

CONSOLIDADO POR ÓRGÃO

CONTA	DESCRIÇÃO	ELEMENTO DA DESPESA	MODALIDADE APLICAÇÃO	GRUPO DE DESPESA	CATEGORIA ECONÔMICA
4490	Aplicações Diretas		271.582.412,58		
44903900	Outros Serviços de Terceiros - Pessoa Jurídica	2.507.860,94			
44905100	Obras e Instalações	113.775.485,43			
44905200	Equipamento e Material Permanente	1.000.000,00			
44909200	Despesas de Exercícios Anteriores	154.299.066,21			
TOTAL DA DESPESA					396.554.484,57

ANEXO 2A DA LEI 4.320/64

DEMONSTRATIVO DA DESPESA (EMPENHADA)
POSIÇÃO ATÉ O MÊS DEZEMBRO DE 2015

CONSOLIDADO POR ÓRGÃO

CONTA	DESCRIÇÃO	ELEMENTO DA DESPESA	MODALIDADE APLICAÇÃO	GRUPO DE DESPESA	CATEGORIA ECONÔMICA
32626101	- Assessoria de Planejamento e Gestão - SEDUR				
3	DESPESAS CORRENTES				25.543.582,26
31	PESSOAL E ENCARGOS SOCIAIS			12.526.457,11	
3190	Aplicações Diretas		12.340.437,21		
31900400	Contratação por Tempo Determinado	1.450.691,10			
31901100	Vencimentos e Vantagens Fixas - Pessoal Civil	7.661.534,97			
31901200	Vencimentos e Vantagens Fixas - Pessoal Militar	121.721,12			
31901300	Obrigações Patronais	1.430.456,29			
31901600	Outras Despesas Variáveis - Pessoal Civil	29.158,09			
31909200	Despesas de Exercícios Anteriores	295.297,03			
31909600	Ressarcimento de Despesas de Pessoal Requisitado	1.351.578,61			
3191	Aplicação Direta Decorrente de Operação entre Órgãos, Fundos		186.019,90		
31911300	Obrigações Patronais	186.019,90			
33	OUTRAS DESPESAS CORRENTES			13.017.125,15	
3350	Transferências a Instituições Privadas sem Fins Lucrativos		28.899,96		
33503900	Outros Serviços de Terceiros - Pessoa Jurídica	28.899,96			
3390	Aplicações Diretas		12.829.225,19		
33901400	Diárias Civil	27.219,10			
33903000	Material de Consumo	204.031,58			
33903300	Passagens e Despesas com Locomoção	126.423,90			
33903500	Serviços de Consultoria	1.030.268,72			
33903600	Outros Serviços de Terceiros - Pessoa Física	441.182,75			
33903700	Locação de Mão-de-Obra	1.904.840,92			
33903900	Outros Serviços de Terceiros - Pessoa Jurídica	5.443.594,33			
33904600	Auxílio-Alimentação	312.389,10			
33904700	Obrigações Tributárias e Contributivas	12.961,30			
33904900	Auxílio-Transporte	186.159,62			
33909200	Despesas de Exercícios Anteriores	3.140.153,87			
3391	Aplicação Direta Decorrente de Operação entre Órgãos, Fundos		159.000,00		
33914100	Contribuições	159.000,00			
4	DESPESAS DE CAPITAL				182.020.138,27
44	INVESTIMENTOS			182.020.138,27	

**ANEXO 2A DA LEI 4.320/64****DEMONSTRATIVO DA DESPESA (EMPENHADA)
POSIÇÃO ATÉ O MÊS DEZEMBRO DE 2015****CONSOLIDADO POR ÓRGÃO**

CONTA	DESCRIÇÃO	ELEMENTO DA DESPESA	MODALIDADE APLICAÇÃO	GRUPO DE DESPESA	CATEGORIA ECONÔMICA
4420	Transferencia à União		1.409.728,67		
44209300	Indenizações e Restituições	1.409.728,67			
4440	Transferência a Municípios		320.000,00		
44404200	Auxílios	320.000,00			
4450	Transferências a Instituições Privadas sem Fins Lucrativos		837.686,89		
44504200	Auxílios	837.686,89			
4490	Aplicações Diretas		179.452.722,71		
44905100	Obras e Instalações	179.365.100,53			
44905200	Equipamento e Material Permanente	66.053,25			
44909200	Despesas de Exercícios Anteriores	21.568,93			
TOTAL DA DESPESA					207.563.720,53

ANEXO 2A DA LEI 4.320/64

DEMONSTRATIVO DA DESPESA (EMPENHADA)
POSIÇÃO ATÉ O MÊS DEZEMBRO DE 2015

CONSOLIDADO POR ÓRGÃO

CONTA	DESCRIÇÃO	ELEMENTO DA DESPESA	MODALIDADE APLICAÇÃO	GRUPO DE DESPESA	CATEGORIA ECONÔMICA
32626301	Superintendência de Construções Administrativas da Bahia				
3	DESPESAS CORRENTES				5.927.266,00
31	PESSOAL E ENCARGOS SOCIAIS			1.442.807,49	
3190	Aplicações Diretas		1.269.221,95		
31900400	Contratação por Tempo Determinado	34.379,25			
31900500	Outros Benefícios Previdenciários do Servidor ou do Militar	48,41			
31901100	Vencimentos e Vantagens Fixas - Pessoal Civil	1.135.978,82			
31901300	Obrigações Patronais	74.328,35			
31901600	Outras Despesas Variáveis - Pessoal Civil	5.006,12			
31909600	Ressarcimento de Despesas de Pessoal Requisitado	19.481,00			
3191	Aplicação Direta Decorrente de Operação entre Órgãos, Fundos		173.585,54		
31911300	Obrigações Patronais	173.585,54			
33	OUTRAS DESPESAS CORRENTES			4.484.458,51	
3390	Aplicações Diretas		4.484.458,51		
33900800	Outros Benefícios Assistenciais	724,05			
33903400	Outras Despesas de Pessoal decorrentes de Contratos de Terceirização	1.303.249,98			
33903600	Outros Serviços de Terceiros - Pessoa Física	27.396,10			
33903700	Locação de Mão-de-Obra	1.113.002,57			
33903900	Outros Serviços de Terceiros - Pessoa Jurídica	292.877,97			
33904600	Auxílio-Alimentação	32.157,00			
33904900	Auxílio-Transporte	27.420,27			
33909200	Despesas de Exercícios Anteriores	1.687.630,57			
4	DESPESAS DE CAPITAL				35.240.821,69
44	INVESTIMENTOS			35.240.821,69	
4490	Aplicações Diretas		35.240.821,69		
44905100	Obras e Instalações	116.293,55			
44909200	Despesas de Exercícios Anteriores	35.124.528,14			
TOTAL DA DESPESA					41.168.087,69

ANEXO 2A DA LEI 4.320/64

**DEMONSTRATIVO DA DESPESA (EMPENHADA)
POSIÇÃO ATÉ O MÊS DEZEMBRO DE 2015**

CONSOLIDADO POR ÓRGÃO

CONTA	DESCRIÇÃO	ELEMENTO DA DESPESA	MODALIDADE APLICAÇÃO	GRUPO DE DESPESA	CATEGORIA ECONÔMICA
32626401	- Companhia de Desenvolvimento Urbano do Estado da Bahia				
3	DESPESAS CORRENTES				164.510.612,08
31	PESSOAL E ENCARGOS SOCIAIS			79.785.831,11	
3190	Aplicações Diretas		79.660.533,45		
31901100	Vencimentos e Vantagens Fixas - Pessoal Civil	55.026.533,57			
31901300	Obrigações Patronais	19.356.697,78			
31901600	Outras Despesas Variáveis - Pessoal Civil	423.000,00			
31909100	Sentenças Judiciais	510.790,45			
31909200	Despesas de Exercícios Anteriores	2.185.579,25			
31909600	Ressarcimento de Despesas de Pessoal Requisitado	2.157.932,40			
3191	Aplicação Direta Decorrente de Operação entre Órgãos, Fundos		125.297,66		
31911300	Obrigações Patronais	125.297,66			
33	OUTRAS DESPESAS CORRENTES			84.724.780,97	
3350	Transferências a Instituições Privadas sem Fins Lucrativos		227.075,47		
33503900	Outros Serviços de Terceiros - Pessoa Jurídica	227.075,47			
3390	Aplicações Diretas		84.497.705,50		
33900800	Outros Benefícios Assistenciais	644.007,00			
33901400	Diárias Civil	212.706,12			
33903000	Material de Consumo	427.779,41			
33903300	Passagens e Despesas com Locomoção	23.912,44			
33903500	Serviços de Consultoria	56.940,00			
33903600	Outros Serviços de Terceiros - Pessoa Física	8.419.233,52			
33903700	Locação de Mão-de-Obra	6.583.226,70			
33903900	Outros Serviços de Terceiros - Pessoa Jurídica	42.517.847,04			
33904600	Auxílio-Alimentação	3.297.430,10			
33904700	Obrigações Tributárias e Contributivas	383.586,53			
33904900	Auxílio-Transporte	275.418,65			
33909100	Sentenças Judiciais	147.634,27			
33909200	Despesas de Exercícios Anteriores	20.725.157,58			
33909300	Indenizações e Restituições	782.826,14			
4	DESPESAS DE CAPITAL				677.968.434,69
44	INVESTIMENTOS			677.968.434,69	

ANEXO 2A DA LEI 4.320/64

DEMONSTRATIVO DA DESPESA (EMPENHADA)
POSIÇÃO ATÉ O MÊS DEZEMBRO DE 2015

CONSOLIDADO POR ÓRGÃO

CONTA	DESCRIÇÃO	ELEMENTO DA DESPESA	MODALIDADE APLICAÇÃO	GRUPO DE DESPESA	CATEGORIA ECONÔMICA
4440	Transferência a Municípios			21.075.266,91	
44404200	Auxílios	21.075.266,91			
4490	Aplicações Diretas			656.893.167,78	
44903900	Outros Serviços de Terceiros - Pessoa Jurídica	8.191.156,32			
44905100	Obras e Instalações	334.398.051,53			
44905200	Equipamento e Material Permanente	259.397,00			
44906600	Concessão de Empréstimos e Financiamentos	102.940.574,35			
44909200	Despesas de Exercícios Anteriores	175.345.680,80			
44909300	Indenizações e Restituições	35.758.307,78			
TOTAL DA DESPESA					842.479.046,77

ANEXO 2A DA LEI 4.320/64

**DEMONSTRATIVO DA DESPESA (EMPENHADA)
POSIÇÃO ATÉ O MÊS DEZEMBRO DE 2015**

CONSOLIDADO POR ÓRGÃO

CONTA	DESCRIÇÃO	ELEMENTO DA DESPESA	MODALIDADE APLICAÇÃO	GRUPO DE DESPESA	CATEGORIA ECONÔMICA
32626402 - Companhia de Transportes do Estado da Bahia					
3	DESPESAS CORRENTES				37.321.854,17
31	PESSOAL E ENCARGOS SOCIAIS			13.873.549,23	
3190	Aplicações Diretas		13.873.549,23		
31901100	Vencimentos e Vantagens Fixas - Pessoal Civil	8.971.172,46			
31901300	Obrigações Patronais	4.241.495,28			
31909400	Indenizações e Restituições Trabalhistas	273.833,52			
31909600	Ressarcimento de Despesas de Pessoal Requisitado	387.047,97			
33	OUTRAS DESPESAS CORRENTES			23.448.304,94	
3350	Transferências a Instituições Privadas sem Fins Lucrativos		18.368,59		
33503900	Outros Serviços de Terceiros - Pessoa Jurídica	18.368,59			
3390	Aplicações Diretas		23.429.936,35		
33901400	Diárias Civil	4.814,00			
33903000	Material de Consumo	131.095,48			
33903300	Passagens e Despesas com Locomoção	15.934,00			
33903600	Outros Serviços de Terceiros - Pessoa Física	553.121,36			
33903700	Locação de Mão-de-Obra	7.010.149,42			
33903900	Outros Serviços de Terceiros - Pessoa Jurídica	14.048.267,01			
33904600	Auxílio-Alimentação	1.247.346,88			
33904700	Obrigações Tributárias e Contributivas	72.900,00			
33904900	Auxílio-Transporte	346.308,20			
4	DESPESAS DE CAPITAL				2.683.719,31
44	INVESTIMENTOS			2.683.719,31	
4490	Aplicações Diretas		2.683.719,31		
44903000	Material de Consumo	664.670,00			
44903900	Outros Serviços de Terceiros - Pessoa Jurídica	560.903,18			
44905100	Obras e Instalações	916.680,89			
44905200	Equipamento e Material Permanente	188.271,84			
44909200	Despesas de Exercícios Anteriores	353.193,40			
TOTAL DA DESPESA					40.005.573,48

ANEXO 2A DA LEI 4.320/64

**DEMONSTRATIVO DA DESPESA (EMPENHADA)
POSIÇÃO ATÉ O MÊS DEZEMBRO DE 2015**

CONSOLIDADO POR ÓRGÃO

CONTA	DESCRIÇÃO	ELEMENTO DA DESPESA	MODALIDADE APLICAÇÃO	GRUPO DE DESPESA	CATEGORIA ECONÔMICA
32626601 - Fundo Estadual de Habitação de Interesse Social					
4	DESPESAS DE CAPITAL				962.583,03
44	INVESTIMENTOS			962.583,03	
4420	Transferencia à União		847.083,03		
44204100	Contribuições	657.600,00			
44209300	Indenizações e Restituições	189.483,03			
4450	Transferências a Instituições Privadas sem Fins Lucrativos		115.500,00		
44504200	Auxílios	115.500,00			
TOTAL DA DESPESA					962.583,03

ANEXO 2A DA LEI 4.320/64

**DEMONSTRATIVO DA DESPESA (EMPENHADA)
POSIÇÃO ATÉ O MÊS DEZEMBRO DE 2015**

CONSOLIDADO POR ÓRGÃO

CONTA	DESCRIÇÃO	ELEMENTO DA DESPESA	MODALIDADE APLICAÇÃO	GRUPO DE DESPESA	CATEGORIA ECONÔMICA
32727101	- Assessoria de Planejamento e Gestão - SEMA				
3	DESPESAS CORRENTES				49.154.261,14
31	PESSOAL E ENCARGOS SOCIAIS			21.849.073,67	
3190	Aplicações Diretas		19.468.209,29		
31900400	Contratação por Tempo Determinado	457.803,34			
31900500	Outros Benefícios Previdenciários do Servidor ou do Militar	6,45			
31901100	Vencimentos e Vantagens Fixas - Pessoal Civil	16.561.145,76			
31901300	Obrigações Patronais	1.267.283,87			
31901600	Outras Despesas Variáveis - Pessoal Civil	31.438,46			
31909200	Despesas de Exercícios Anteriores	929.333,18			
31909600	Ressarcimento de Despesas de Pessoal Requisitado	221.198,23			
3191	Aplicação Direta Decorrente de Operação entre Órgãos, Fundos		2.380.864,38		
31911300	Obrigações Patronais	2.380.864,38			
33	OUTRAS DESPESAS CORRENTES			27.305.187,47	
3320	Transferencia à União		255.694,01		
33204200	Auxílios	210.854,96			
33209300	Indenizações e Restituições	44.839,05			
3370	Transferências a Instituições Multigovernamentais		839.744,51		
33704100	Contribuições	839.744,51			
3390	Aplicações Diretas		25.902.469,19		
33900800	Outros Benefícios Assistenciais	3.036,23			
33901400	Diárias Civil	234.506,60			
33903000	Material de Consumo	205.481,18			
33903300	Passagens e Despesas com Locomoção	14.171.870,32			
33903500	Serviços de Consultoria	2.140.793,95			
33903600	Outros Serviços de Terceiros - Pessoa Física	621.778,37			
33903700	Locação de Mão-de-Obra	2.246.653,80			
33903900	Outros Serviços de Terceiros - Pessoa Jurídica	5.510.142,52			
33904600	Auxílio-Alimentação	385.419,30			
33904700	Obrigações Tributárias e Contributivas	136.676,05			
33904900	Auxílio-Transporte	176.918,45			
33909200	Despesas de Exercícios Anteriores	25.360,19			

ANEXO 2A DA LEI 4.320/64

**DEMONSTRATIVO DA DESPESA (EMPENHADA)
POSIÇÃO ATÉ O MÊS DEZEMBRO DE 2015**

CONSOLIDADO POR ÓRGÃO

CONTA	DESCRIÇÃO	ELEMENTO DA DESPESA	MODALIDADE APLICAÇÃO	GRUPO DE DESPESA	CATEGORIA ECONÔMICA
33909300	Indenizações e Restituições	43.832,23			
3391	Aplicação Direta Decorrente de Operação entre Órgãos, Fundos		307.279,76		
33913900	Outros Serviços de Terceiros - Pessoa Jurídica	3.970,56			
33914100	Contribuições	299.699,60			
33919200	Despesas de Exercícios Anteriores	3.609,60			
4	DESPESAS DE CAPITAL				2.425.485,52
44	INVESTIMENTOS			2.425.485,52	
4420	Transferencia à União		283.025,22		
44204200	Auxílios	15.480,00			
44209300	Indenizações e Restituições	267.545,22			
4490	Aplicações Diretas		2.142.460,30		
44905200	Equipamento e Material Permanente	2.142.460,30			
TOTAL DA DESPESA					51.579.746,66

ANEXO 2A DA LEI 4.320/64

**DEMONSTRATIVO DA DESPESA (EMPENHADA)
POSIÇÃO ATÉ O MÊS DEZEMBRO DE 2015**

CONSOLIDADO POR ÓRGÃO

CONTA	DESCRIÇÃO	ELEMENTO DA DESPESA	MODALIDADE APLICAÇÃO	GRUPO DE DESPESA	CATEGORIA ECONÔMICA
32727301	- Instituto do Meio Ambiente e Recursos Hídricos				
3	DESPESAS CORRENTES				113.786.591,17
31	PESSOAL E ENCARGOS SOCIAIS			50.393.006,13	
3190	Aplicações Diretas		43.670.911,51		
31900400	Contratação por Tempo Determinado	1.452.780,65			
31900500	Outros Benefícios Previdenciários do Servidor ou do Militar	501,65			
31901100	Vencimentos e Vantagens Fixas - Pessoal Civil	39.494.512,93			
31901300	Obrigações Patronais	1.706.341,50			
31901600	Outras Despesas Variáveis - Pessoal Civil	414.096,27			
31909100	Sentenças Judiciais	22.640,05			
31909200	Despesas de Exercícios Anteriores	545.318,91			
31909600	Ressarcimento de Despesas de Pessoal Requisitado	34.719,55			
3191	Aplicação Direta Decorrente de Operação entre Órgãos, Fundos		6.722.094,62		
31911300	Obrigações Patronais	6.722.094,62			
33	OUTRAS DESPESAS CORRENTES			63.393.585,04	
3320	Transferencia à União		63.096,78		
33209300	Indenizações e Restituições	63.096,78			
3370	Transferências a Instituições Multigovernamentais		293.836,66		
33704100	Contribuições	293.836,66			
3390	Aplicações Diretas		62.187.351,60		
33900800	Outros Benefícios Assistenciais	14.010,35			
33901400	Diárias Civil	996.063,50			
33901500	Diárias Militar	47.528,60			
33903000	Material de Consumo	1.388.034,95			
33903300	Passagens e Despesas com Locomoção	3.747.917,34			
33903400	Outras Despesas de Pessoal decorrentes de Contratos de Terceirização	7.169.179,28			
33903500	Serviços de Consultoria	737.420,44			
33903600	Outros Serviços de Terceiros - Pessoa Física	1.798.634,32			
33903700	Locação de Mão-de-Obra	24.961.242,33			
33903900	Outros Serviços de Terceiros - Pessoa Jurídica	9.101.861,91			
33904600	Auxílio-Alimentação	919.633,89			
33904700	Obrigações Tributárias e Contributivas	58.371,90			

ANEXO 2A DA LEI 4.320/64

DEMONSTRATIVO DA DESPESA (EMPENHADA)
POSIÇÃO ATÉ O MÊS DEZEMBRO DE 2015

CONSOLIDADO POR ÓRGÃO

CONTA	DESCRIÇÃO	ELEMENTO DA DESPESA	MODALIDADE APLICAÇÃO	GRUPO DE DESPESA	CATEGORIA ECONÔMICA
33904900	Auxílio-Transporte	394.690,25			
33909200	Despesas de Exercícios Anteriores	10.845.756,47			
33909300	Indenizações e Restituições	7.006,07			
3391	Aplicação Direta Decorrente de Operação entre Órgãos, Fundos		849.300,00		
33914100	Contribuições	849.300,00			
4	DESPESAS DE CAPITAL				1.137.156,05
44	INVESTIMENTOS			1.137.156,05	
4490	Aplicações Diretas		1.137.156,05		
44905200	Equipamento e Material Permanente	1.137.156,05			
TOTAL DA DESPESA					114.923.747,22

**ANEXO 2A DA LEI 4.320/64****DEMONSTRATIVO DA DESPESA (EMPENHADA)
POSIÇÃO ATÉ O MÊS DEZEMBRO DE 2015****CONSOLIDADO POR ÓRGÃO**

CONTA	DESCRIÇÃO	ELEMENTO DA DESPESA	MODALIDADE APLICAÇÃO	GRUPO DE DESPESA	CATEGORIA ECONÔMICA
32727601	- Fundo de Recursos para o Meio Ambiente				
3	DESPESAS CORRENTES				481.400,44
33	OUTRAS DESPESAS CORRENTES			481.400,44	
3350	Transferências a Instituições Privadas sem Fins Lucrativos		216.598,05		
33504100	Contribuições	216.598,05			
3390	Aplicações Diretas		264.802,39		
33901400	Diárias Civil	575,00			
33903900	Outros Serviços de Terceiros - Pessoa Jurídica	264.227,39			
TOTAL DA DESPESA					481.400,44

ANEXO 2A DA LEI 4.320/64

DEMONSTRATIVO DA DESPESA (EMPENHADA)
POSIÇÃO ATÉ O MÊS DEZEMBRO DE 2015

CONSOLIDADO POR ÓRGÃO

CONTA	DESCRIÇÃO	ELEMENTO DA DESPESA	MODALIDADE APLICAÇÃO	GRUPO DE DESPESA	CATEGORIA ECONÔMICA
32828101	Assessoria de Planejamento e Gestão - SECTI				
3	DESPESAS CORRENTES				27.193.022,70
31	PESSOAL E ENCARGOS SOCIAIS			10.790.759,21	
3190	Aplicações Diretas		10.483.614,59		
31900400	Contratação por Tempo Determinado	222.702,74			
31900500	Outros Benefícios Previdenciários do Servidor ou do Militar	115,39			
31901100	Vencimentos e Vantagens Fixas - Pessoal Civil	8.154.837,04			
31901300	Obrigações Patronais	1.386.721,98			
31901600	Outras Despesas Variáveis - Pessoal Civil	27.857,00			
31909200	Despesas de Exercícios Anteriores	69.187,06			
31909600	Ressarcimento de Despesas de Pessoal Requisitado	622.193,38			
3191	Aplicação Direta Decorrente de Operação entre Órgãos, Fundos		307.144,62		
31911300	Obrigações Patronais	307.144,62			
33	OUTRAS DESPESAS CORRENTES			16.402.263,49	
3320	Transferência à União		1.375.014,04		
33204100	Contribuições	1.375.014,04			
3350	Transferências a Instituições Privadas sem Fins Lucrativos		2.599.320,72		
33504100	Contribuições	1.299.320,72			
33509200	Despesas de Exercícios Anteriores	1.300.000,00			
3390	Aplicações Diretas		12.214.682,25		
33900800	Outros Benefícios Assistenciais	3.073,44			
33901400	Diárias Civil	365.280,40			
33903000	Material de Consumo	388.720,99			
33903300	Passagens e Despesas com Locomoção	401.740,96			
33903600	Outros Serviços de Terceiros - Pessoa Física	1.207.969,07			
33903700	Locação de Mão-de-Obra	2.502.521,07			
33903900	Outros Serviços de Terceiros - Pessoa Jurídica	5.944.681,14			
33904600	Auxílio-Alimentação	324.175,27			
33904700	Obrigações Tributárias e Contributivas	156.289,72			
33904900	Auxílio-Transporte	198.980,51			
33909200	Despesas de Exercícios Anteriores	721.249,68			
3391	Aplicação Direta Decorrente de Operação entre Órgãos, Fundos		213.246,48		

ANEXO 2A DA LEI 4.320/64

**DEMONSTRATIVO DA DESPESA (EMPENHADA)
POSIÇÃO ATÉ O MÊS DEZEMBRO DE 2015**

CONSOLIDADO POR ÓRGÃO

CONTA	DESCRIÇÃO	ELEMENTO DA DESPESA	MODALIDADE APLICAÇÃO	GRUPO DE DESPESA	CATEGORIA ECONÔMICA
33913900	Outros Serviços de Terceiros - Pessoa Jurídica	246,48			
33914100	Contribuições	213.000,00			
4	DESPESAS DE CAPITAL				3.794.099,30
44	INVESTIMENTOS			3.794.099,30	
4420	Transferencia à União		100.000,00		
44204200	Auxílios	100.000,00			
4450	Transferências a Instituições Privadas sem Fins Lucrativos		45.503,82		
44504200	Auxílios	45.503,82			
4490	Aplicações Diretas		3.648.595,48		
44905100	Obras e Instalações	1.352.766,98			
44905200	Equipamento e Material Permanente	90.588,50			
44909200	Despesas de Exercícios Anteriores	2.205.240,00			
TOTAL DA DESPESA					30.987.122,00

ANEXO 2A DA LEI 4.320/64

DEMONSTRATIVO DA DESPESA (EMPENHADA)
POSIÇÃO ATÉ O MÊS DEZEMBRO DE 2015

CONSOLIDADO POR ÓRGÃO

CONTA	DESCRIÇÃO	ELEMENTO DA DESPESA	MODALIDADE APLICAÇÃO	GRUPO DE DESPESA	CATEGORIA ECONÔMICA
32828201	Fundação de Amparo à Pesquisa do Estado da Bahia				
3	DESPESAS CORRENTES				68.182.494,73
31	PESSOAL E ENCARGOS SOCIAIS			4.541.424,30	
3190	Aplicações Diretas		4.309.978,01		
31900400	Contratação por Tempo Determinado	262.329,50			
31901100	Vencimentos e Vantagens Fixas - Pessoal Civil	3.386.740,98			
31901300	Obrigações Patronais	379.352,39			
31901600	Outras Despesas Variáveis - Pessoal Civil	44.089,86			
31909100	Sentenças Judiciais	3.547,59			
31909200	Despesas de Exercícios Anteriores	40.095,92			
31909600	Ressarcimento de Despesas de Pessoal Requisitado	193.821,77			
3191	Aplicação Direta Decorrente de Operação entre Órgãos, Fundos		231.446,29		
31911300	Obrigações Patronais	231.446,29			
33	OUTRAS DESPESAS CORRENTES			63.641.070,43	
3360	Transferências a Instituições Privadas com Fins Lucrativos		7.999.147,66		
33604500	Subvenções Econômicas	7.999.147,66			
3390	Aplicações Diretas		55.607.311,25		
33900800	Outros Benefícios Assistenciais	1.498,78			
33901400	Diárias Civil	21.666,80			
33901800	Auxílio Financeiro a Estudantes	36.512.033,50			
33902000	Auxílio Financeiro a Pesquisadores	12.564.846,72			
33903000	Material de Consumo	83.398,76			
33903100	Premiações Culturais, Artísticas, Científicas, Desportivas e Outras	205.000,00			
33903300	Passagens e Despesas com Locomoção	220.718,18			
33903500	Serviços de Consultoria	411.950,00			
33903600	Outros Serviços de Terceiros - Pessoa Física	192.469,83			
33903700	Locação de Mão-de-Obra	1.353.016,52			
33903900	Outros Serviços de Terceiros - Pessoa Jurídica	1.619.992,67			
33904600	Auxílio-Alimentação	94.567,24			
33904700	Obrigações Tributárias e Contributivas	117.169,03			
33904800	Outros Auxílios Financeiros a Pessoas Físicas	2.079.180,72			
33904900	Auxílio-Transporte	59.338,83			

ANEXO 2A DA LEI 4.320/64

**DEMONSTRATIVO DA DESPESA (EMPENHADA)
POSIÇÃO ATÉ O MÊS DEZEMBRO DE 2015**

CONSOLIDADO POR ÓRGÃO

CONTA	DESCRIÇÃO	ELEMENTO DA DESPESA	MODALIDADE APLICAÇÃO	GRUPO DE DESPESA	CATEGORIA ECONÔMICA
33909200	Despesas de Exercícios Anteriores	50.699,39			
33909300	Indenizações e Restituições	19.764,28			
3391	Aplicação Direta Decorrente de Operação entre Órgãos, Fundos		34.611,52		
33914100	Contribuições	34.611,52			
4	DESPESAS DE CAPITAL				974.165,84
44	INVESTIMENTOS			974.165,84	
4450	Transferências a Instituições Privadas sem Fins Lucrativos		36.000,00		
44504200	Auxílios	36.000,00			
4490	Aplicações Diretas		938.165,84		
44902000	Auxílio Financeiro a Pesquisadores	925.698,32			
44905200	Equipamento e Material Permanente	12.467,52			
TOTAL DA DESPESA					69.156.660,57

ANEXO 2A DA LEI 4.320/64

DEMONSTRATIVO DA DESPESA (EMPENHADA)
POSIÇÃO ATÉ O MÊS DEZEMBRO DE 2015

CONSOLIDADO POR ÓRGÃO

CONTA	DESCRIÇÃO	ELEMENTO DA DESPESA	MODALIDADE APLICAÇÃO	GRUPO DE DESPESA	CATEGORIA ECONÔMICA
32929101	- Assessoria de Planejamento e Gestão - SERIN				
3	DESPESAS CORRENTES				5.338.716,72
31	PESSOAL E ENCARGOS SOCIAIS			3.482.333,90	
3190	Aplicações Diretas		3.464.191,66		
31900400	Contratação por Tempo Determinado	361.099,73			
31901100	Vencimentos e Vantagens Fixas - Pessoal Civil	2.522.923,39			
31901300	Obrigações Patronais	492.679,45			
31901600	Outras Despesas Variáveis - Pessoal Civil	17.189,88			
31909200	Despesas de Exercícios Anteriores	17.938,83			
31909600	Ressarcimento de Despesas de Pessoal Requisitado	52.360,38			
3191	Aplicação Direta Decorrente de Operação entre Órgãos, Fundos		18.142,24		
31911300	Obrigações Patronais	18.142,24			
33	OUTRAS DESPESAS CORRENTES			1.856.382,82	
3320	Transferencia à União		307.153,22		
33209300	Indenizações e Restituições	307.153,22			
3390	Aplicações Diretas		1.486.835,35		
33900800	Outros Benefícios Assistenciais	749,39			
33901400	Diárias Civil	40.489,32			
33903000	Material de Consumo	75.463,92			
33903300	Passagens e Despesas com Locomoção	73.821,48			
33903600	Outros Serviços de Terceiros - Pessoa Física	292.369,53			
33903700	Locação de Mão-de-Obra	220.498,80			
33903900	Outros Serviços de Terceiros - Pessoa Jurídica	522.210,64			
33904600	Auxílio-Alimentação	147.396,00			
33904700	Obrigações Tributárias e Contributivas	458,28			
33904900	Auxílio-Transporte	58.586,91			
33909200	Despesas de Exercícios Anteriores	44.744,67			
33909300	Indenizações e Restituições	10.046,41			
3391	Aplicação Direta Decorrente de Operação entre Órgãos, Fundos		62.394,25		
33913900	Outros Serviços de Terceiros - Pessoa Jurídica	1.777,06			
33914100	Contribuições	60.000,00			
33919200	Despesas de Exercícios Anteriores	617,19			

ANEXO 2A DA LEI 4.320/64

**DEMONSTRATIVO DA DESPESA (EMPENHADA)
POSIÇÃO ATÉ O MÊS DEZEMBRO DE 2015**

CONSOLIDADO POR ÓRGÃO

CONTA	DESCRIÇÃO	ELEMENTO DA DESPESA	MODALIDADE APLICAÇÃO	GRUPO DE DESPESA	CATEGORIA ECONÔMICA
4	DESPESAS DE CAPITAL				37.098,33
44	INVESTIMENTOS			37.098,33	
4420	Transferencia à União		10.434,64		
44209300	Indenizações e Restituições	10.434,64			
4490	Aplicações Diretas		26.663,69		
44905200	Equipamento e Material Permanente	20.163,69			
44909200	Despesas de Exercícios Anteriores	6.500,00			
TOTAL DA DESPESA					5.375.815,05

ANEXO 2A DA LEI 4.320/64

**DEMONSTRATIVO DA DESPESA (EMPENHADA)
POSIÇÃO ATÉ O MÊS DEZEMBRO DE 2015**

CONSOLIDADO POR ÓRGÃO

CONTA	DESCRIÇÃO	ELEMENTO DA DESPESA	MODALIDADE APLICAÇÃO	GRUPO DE DESPESA	CATEGORIA ECONÔMICA
33030101	- Assessoria de Planejamento e Gestão - SEPRONI				
3	DESPESAS CORRENTES				8.788.843,80
31	PESSOAL E ENCARGOS SOCIAIS			3.848.837,85	
3190	Aplicações Diretas		3.811.573,99		
31900400	Contratação por Tempo Determinado	658.588,58			
31901100	Vencimentos e Vantagens Fixas - Pessoal Civil	2.422.221,90			
31901300	Obrigações Patronais	405.571,97			
31901600	Outras Despesas Variáveis - Pessoal Civil	24.839,47			
31909200	Despesas de Exercícios Anteriores	4.842,30			
31909600	Ressarcimento de Despesas de Pessoal Requisitado	295.509,77			
3191	Aplicação Direta Decorrente de Operação entre Órgãos, Fundos		37.263,86		
31911300	Obrigações Patronais	37.263,86			
33	OUTRAS DESPESAS CORRENTES			4.940.005,95	
3350	Transferências a Instituições Privadas sem Fins Lucrativos		525.068,70		
33504100	Contribuições	525.068,70			
3390	Aplicações Diretas		4.394.100,45		
33901400	Diárias Civil	60.041,80			
33903000	Material de Consumo	32.899,32			
33903100	Premiações Culturais, Artísticas, Científicas, Desportivas e Outras	145.000,00			
33903300	Passagens e Despesas com Locomoção	124.787,26			
33903500	Serviços de Consultoria	71.601,12			
33903600	Outros Serviços de Terceiros - Pessoa Física	266.778,39			
33903700	Locação de Mão-de-Obra	1.038.483,36			
33903900	Outros Serviços de Terceiros - Pessoa Jurídica	2.209.360,08			
33904600	Auxílio-Alimentação	131.539,57			
33904700	Obrigações Tributárias e Contributivas	80.247,05			
33904900	Auxílio-Transporte	93.179,99			
33909200	Despesas de Exercícios Anteriores	140.182,51			
3391	Aplicação Direta Decorrente de Operação entre Órgãos, Fundos		20.836,80		
33914100	Contribuições	20.836,80			
4	DESPESAS DE CAPITAL				3.166,00
44	INVESTIMENTOS			3.166,00	



ANEXO 2A DA LEI 4.320/64

**DEMONSTRATIVO DA DESPESA (EMPENHADA)
POSIÇÃO ATÉ O MÊS DEZEMBRO DE 2015**

CONSOLIDADO POR ÓRGÃO

CONTA	DESCRIÇÃO	ELEMENTO DA DESPESA	MODALIDADE APLICAÇÃO	GRUPO DE DESPESA	CATEGORIA ECONÔMICA
4490	Aplicações Diretas			3.166,00	
44905200	Equipamento e Material Permanente	3.166,00			
TOTAL DA DESPESA					8.792.009,80

ANEXO 2A DA LEI 4.320/64

**DEMONSTRATIVO DA DESPESA (EMPENHADA)
POSIÇÃO ATÉ O MÊS DEZEMBRO DE 2015**

CONSOLIDADO POR ÓRGÃO

CONTA	DESCRIÇÃO	ELEMENTO DA DESPESA	MODALIDADE APLICAÇÃO	GRUPO DE DESPESA	CATEGORIA ECONÔMICA
33232101	- Assessoria de Planejamento e Gestão - SETUR				
3	DESPESAS CORRENTES				21.388.871,26
31	PESSOAL E ENCARGOS SOCIAIS			11.216.552,41	
3190	Aplicações Diretas		11.119.147,95		
31900400	Contratação por Tempo Determinado	1.935.562,73			
31901100	Vencimentos e Vantagens Fixas - Pessoal Civil	7.469.181,63			
31901300	Obrigações Patronais	1.509.998,71			
31901600	Outras Despesas Variáveis - Pessoal Civil	47.548,56			
31909200	Despesas de Exercícios Anteriores	94.949,83			
31909400	Indenizações e Restituições Trabalhistas	20.906,49			
31909600	Ressarcimento de Despesas de Pessoal Requisitado	41.000,00			
3191	Aplicação Direta Decorrente de Operação entre Órgãos, Fundos		97.404,46		
31911300	Obrigações Patronais	97.404,46			
33	OUTRAS DESPESAS CORRENTES			10.172.318,85	
3320	Transferencia à União		33.125,31		
33209300	Indenizações e Restituições	33.125,31			
3390	Aplicações Diretas		9.970.041,35		
33901400	Diárias Civil	81.763,38			
33903000	Material de Consumo	87.487,56			
33903300	Passagens e Despesas com Locomoção	164.252,51			
33903600	Outros Serviços de Terceiros - Pessoa Física	196.382,43			
33903700	Locação de Mão-de-Obra	1.445.549,42			
33903900	Outros Serviços de Terceiros - Pessoa Jurídica	6.404.979,54			
33904600	Auxílio-Alimentação	390.040,11			
33904900	Auxílio-Transporte	165.571,97			
33909200	Despesas de Exercícios Anteriores	1.033.333,41			
33909300	Indenizações e Restituições	681,02			
3391	Aplicação Direta Decorrente de Operação entre Órgãos, Fundos		169.152,19		
33913900	Outros Serviços de Terceiros - Pessoa Jurídica	1.352,19			
33914100	Contribuições	167.800,00			
4	DESPESAS DE CAPITAL				499.147,33
44	INVESTIMENTOS			499.147,33	

**ANEXO 2A DA LEI 4.320/64****DEMONSTRATIVO DA DESPESA (EMPENHADA)
POSIÇÃO ATÉ O MÊS DEZEMBRO DE 2015****CONSOLIDADO POR ÓRGÃO**

CONTA	DESCRIÇÃO	ELEMENTO DA DESPESA	MODALIDADE APLICAÇÃO	GRUPO DE DESPESA	CATEGORIA ECONÔMICA
4490	Aplicações Diretas			499.147,33	
44905100	Obras e Instalações	490.028,00			
44905200	Equipamento e Material Permanente	9.119,33			
TOTAL DA DESPESA					21.888.018,59

ANEXO 2A DA LEI 4.320/64

DEMONSTRATIVO DA DESPESA (EMPENHADA)
POSIÇÃO ATÉ O MÊS DEZEMBRO DE 2015

CONSOLIDADO POR ÓRGÃO

CONTA	DESCRIÇÃO	ELEMENTO DA DESPESA	MODALIDADE APLICAÇÃO	GRUPO DE DESPESA	CATEGORIA ECONÔMICA
33232401	- Empresa de Turismo da Bahia				
3	DESPESAS CORRENTES				78.328.031,09
31	PESSOAL E ENCARGOS SOCIAIS			32.640.540,29	
3190	Aplicações Diretas		32.618.394,73		
31901100	Vencimentos e Vantagens Fixas - Pessoal Civil	10.416.399,82			
31901300	Obrigações Patronais	3.772.879,83			
31909400	Indenizações e Restituições Trabalhistas	18.224.070,13			
31909600	Ressarcimento de Despesas de Pessoal Requisitado	205.044,95			
3191	Aplicação Direta Decorrente de Operação entre Órgãos, Fundos		22.145,56		
31911300	Obrigações Patronais	22.145,56			
33	OUTRAS DESPESAS CORRENTES			45.687.490,80	
3390	Aplicações Diretas		45.682.164,82		
33901400	Diárias Civil	77.201,23			
33903000	Material de Consumo	42.756,58			
33903300	Passagens e Despesas com Locomoção	268.083,95			
33903500	Serviços de Consultoria	216.373,20			
33903600	Outros Serviços de Terceiros - Pessoa Física	136.992,00			
33903700	Locação de Mão-de-Obra	7.447.454,58			
33903900	Outros Serviços de Terceiros - Pessoa Jurídica	31.862.945,39			
33904600	Auxílio-Alimentação	352.652,02			
33904700	Obrigações Tributárias e Contributivas	1.697.608,35			
33909100	Sentenças Judiciais	360.997,70			
33909200	Despesas de Exercícios Anteriores	19.102,81			
33909300	Indenizações e Restituições	3.199.997,01			
3391	Aplicação Direta Decorrente de Operação entre Órgãos, Fundos		5.325,98		
33913900	Outros Serviços de Terceiros - Pessoa Jurídica	5.325,98			
4	DESPESAS DE CAPITAL				301.785,92
44	INVESTIMENTOS			301.785,92	
4490	Aplicações Diretas		301.785,92		
44905100	Obras e Instalações	118.528,89			
44909300	Indenizações e Restituições	183.257,03			



ANEXO 2A DA LEI 4.320/64

**DEMONSTRATIVO DA DESPESA (EMPENHADA)
POSIÇÃO ATÉ O MÊS DEZEMBRO DE 2015**

CONSOLIDADO POR ÓRGÃO

CONTA	DESCRIÇÃO	ELEMENTO DA DESPESA	MODALIDADE APLICAÇÃO	GRUPO DE DESPESA	CATEGORIA ECONÔMICA
TOTAL DA DESPESA					78.629.817,01

ANEXO 2A DA LEI 4.320/64

DEMONSTRATIVO DA DESPESA (EMPENHADA)
POSIÇÃO ATÉ O MÊS DEZEMBRO DE 2015

CONSOLIDADO POR ÓRGÃO

CONTA	DESCRIÇÃO	ELEMENTO DA DESPESA	MODALIDADE APLICAÇÃO	GRUPO DE DESPESA	CATEGORIA ECONÔMICA
33232801 - Superintendência de Fomento ao Turismo do Estado da Bahia					
3	DESPESAS CORRENTES				14.552.308,88
31	PESSOAL E ENCARGOS SOCIAIS			58.000,00	
3190	Aplicações Diretas		58.000,00		
31909600	Ressarcimento de Despesas de Pessoal Requisitado	58.000,00			
33	OUTRAS DESPESAS CORRENTES			14.494.308,88	
3340	Transferência a Municípios		2.237.419,02		
33404100	Contribuições	2.237.419,02			
3390	Aplicações Diretas		12.256.889,86		
33901400	Diárias Civil	187.748,10			
33903000	Material de Consumo	32.890,75			
33903200	Material, Bem ou Serviço para Distribuição Gratuita	4.800,00			
33903300	Passagens e Despesas com Locomoção	188.227,12			
33903600	Outros Serviços de Terceiros - Pessoa Física	1.200,00			
33903700	Locação de Mão-de-Obra	217.702,29			
33903900	Outros Serviços de Terceiros - Pessoa Jurídica	10.455.432,95			
33909300	Indenizações e Restituições	1.168.888,65			
TOTAL DA DESPESA					14.552.308,88

ANEXO 2A DA LEI 4.320/64

**DEMONSTRATIVO DA DESPESA (EMPENHADA)
POSIÇÃO ATÉ O MÊS DEZEMBRO DE 2015**

CONSOLIDADO POR ÓRGÃO

CONTA	DESCRIÇÃO	ELEMENTO DA DESPESA	MODALIDADE APLICAÇÃO	GRUPO DE DESPESA	CATEGORIA ECONÔMICA
33333101	- Gabinete do Governador				
3	DESPESAS CORRENTES				23.226.550,44
31	PESSOAL E ENCARGOS SOCIAIS			12.470.162,57	
3190	Aplicações Diretas		12.275.164,90		
31900400	Contratação por Tempo Determinado	636.575,59			
31901100	Vencimentos e Vantagens Fixas - Pessoal Civil	8.646.617,63			
31901300	Obrigações Patronais	1.506.830,72			
31901600	Outras Despesas Variáveis - Pessoal Civil	54.878,94			
31909200	Despesas de Exercícios Anteriores	402.193,01			
31909600	Ressarcimento de Despesas de Pessoal Requisitado	1.028.069,01			
3191	Aplicação Direta Decorrente de Operação entre Órgãos, Fundos		194.997,67		
31911300	Obrigações Patronais	194.997,67			
33	OUTRAS DESPESAS CORRENTES			10.756.387,87	
3350	Transferências a Instituições Privadas sem Fins Lucrativos		123.256,22		
33504100	Contribuições	123.256,22			
3390	Aplicações Diretas		10.510.110,65		
33900800	Outros Benefícios Assistenciais	749,39			
33901400	Diárias Civil	296.126,84			
33903000	Material de Consumo	117.339,54			
33903300	Passagens e Despesas com Locomoção	1.368.144,39			
33903500	Serviços de Consultoria	86.636,41			
33903600	Outros Serviços de Terceiros - Pessoa Física	178.070,77			
33903700	Locação de Mão-de-Obra	1.892.770,40			
33903900	Outros Serviços de Terceiros - Pessoa Jurídica	4.365.607,56			
33904600	Auxílio-Alimentação	282.170,33			
33904700	Obrigações Tributárias e Contributivas	60,81			
33904900	Auxílio-Transporte	96.821,46			
33909200	Despesas de Exercícios Anteriores	1.825.612,75			
3391	Aplicação Direta Decorrente de Operação entre Órgãos, Fundos		123.021,00		
33913900	Outros Serviços de Terceiros - Pessoa Jurídica	421,00			
33914100	Contribuições	122.600,00			
4	DESPESAS DE CAPITAL				12.039,73

ANEXO 2A DA LEI 4.320/64

**DEMONSTRATIVO DA DESPESA (EMPENHADA)
POSIÇÃO ATÉ O MÊS DEZEMBRO DE 2015**

CONSOLIDADO POR ÓRGÃO

CONTA	DESCRIÇÃO	ELEMENTO DA DESPESA	MODALIDADE APLICAÇÃO	GRUPO DE DESPESA	CATEGORIA ECONÔMICA
44	INVESTIMENTOS			12.039,73	
4490	Aplicações Diretas		12.039,73		
44905200	Equipamento e Material Permanente	12.039,73			
TOTAL DA DESPESA					23.238.590,17

ANEXO 2A DA LEI 4.320/64

**DEMONSTRATIVO DA DESPESA (EMPENHADA)
POSIÇÃO ATÉ O MÊS DEZEMBRO DE 2015**

CONSOLIDADO POR ÓRGÃO

CONTA	DESCRIÇÃO	ELEMENTO DA DESPESA	MODALIDADE APLICAÇÃO	GRUPO DE DESPESA	CATEGORIA ECONÔMICA
33434101	- Assessoria de Planejamento e Gestão - SPM				
3	DESPESAS CORRENTES				7.610.664,57
31	PESSOAL E ENCARGOS SOCIAIS			3.012.790,59	
3190	Aplicações Diretas		2.906.540,74		
31900400	Contratação por Tempo Determinado	222.541,15			
31901100	Vencimentos e Vantagens Fixas - Pessoal Civil	2.302.407,62			
31901300	Obrigações Patronais	368.043,36			
31909200	Despesas de Exercícios Anteriores	13.548,61			
3191	Aplicação Direta Decorrente de Operação entre Órgãos, Fundos		106.249,85		
31911300	Obrigações Patronais	106.249,85			
33	OUTRAS DESPESAS CORRENTES			4.597.873,98	
3320	Transferência à União		22.334,96		
33209300	Indenizações e Restituições	22.334,96			
3340	Transferência a Municípios		57.620,16		
33404100	Contribuições	57.620,16			
3350	Transferências a Instituições Privadas sem Fins Lucrativos		736.986,86		
33504100	Contribuições	736.986,86			
3390	Aplicações Diretas		3.742.164,37		
33901400	Diárias Civil	71.928,60			
33903000	Material de Consumo	80.863,25			
33903300	Passagens e Despesas com Locomoção	146.214,68			
33903600	Outros Serviços de Terceiros - Pessoa Física	276.866,64			
33903700	Locação de Mão-de-Obra	671.466,01			
33903900	Outros Serviços de Terceiros - Pessoa Jurídica	2.190.727,34			
33904600	Auxílio-Alimentação	87.570,51			
33904900	Auxílio-Transporte	79.843,96			
33909200	Despesas de Exercícios Anteriores	98.252,55			
33909300	Indenizações e Restituições	38.430,83			
3391	Aplicação Direta Decorrente de Operação entre Órgãos, Fundos		38.767,63		
33913900	Outros Serviços de Terceiros - Pessoa Jurídica	3.767,63			
33914100	Contribuições	35.000,00			

ANEXO 2A DA LEI 4.320/64

**DEMONSTRATIVO DA DESPESA (EMPENHADA)
POSIÇÃO ATÉ O MÊS DEZEMBRO DE 2015**

CONSOLIDADO POR ÓRGÃO

CONTA	DESCRIÇÃO	ELEMENTO DA DESPESA	MODALIDADE APLICAÇÃO	GRUPO DE DESPESA	CATEGORIA ECONÔMICA
4	DESPESAS DE CAPITAL				711.895,29
44	INVESTIMENTOS			711.895,29	
4490	Aplicações Diretas		711.895,29		
44905200	Equipamento e Material Permanente	623.763,72			
44909200	Despesas de Exercícios Anteriores	88.131,57			
TOTAL DA DESPESA					8.322.559,86

ANEXO 2A DA LEI 4.320/64

**DEMONSTRATIVO DA DESPESA (EMPENHADA)
POSIÇÃO ATÉ O MÊS DEZEMBRO DE 2015**

CONSOLIDADO POR ÓRGÃO

CONTA	DESCRIÇÃO	ELEMENTO DA DESPESA	MODALIDADE APLICAÇÃO	GRUPO DE DESPESA	CATEGORIA ECONÔMICA
33535101	- Assessoria de Planejamento e Gestão - SEAP				
3	DESPESAS CORRENTES				364.448.537,62
31	PESSOAL E ENCARGOS SOCIAIS			172.159.741,25	
3190	Aplicações Diretas		151.827.143,90		
31900400	Contratação por Tempo Determinado	40.331.568,48			
31900500	Outros Benefícios Previdenciários do Servidor ou do Militar	48,41			
31901100	Vencimentos e Vantagens Fixas - Pessoal Civil	99.430.523,18			
31901200	Vencimentos e Vantagens Fixas - Pessoal Militar	1.320.292,51			
31901300	Obrigações Patronais	2.643.472,45			
31901600	Outras Despesas Variáveis - Pessoal Civil	4.734.398,66			
31901700	Outras Despesas Variáveis - Pessoal Militar	1.153,88			
31909200	Despesas de Exercícios Anteriores	2.898.660,33			
31909600	Ressarcimento de Despesas de Pessoal Requisitado	467.026,00			
3191	Aplicação Direta Decorrente de Operação entre Órgãos, Fundos		20.332.597,35		
31911300	Obrigações Patronais	20.332.427,05			
31919200	Despesas de Exercícios Anteriores	170,30			
33	OUTRAS DESPESAS CORRENTES			192.288.796,37	
3320	Transferencia à União		367.829,83		
33209300	Indenizações e Restituições	367.829,83			
3390	Aplicações Diretas		187.121.599,58		
33900800	Outros Benefícios Assistenciais	37.290,55			
33901400	Diárias Civil	386.566,10			
33903000	Material de Consumo	1.864.092,81			
33903300	Passagens e Despesas com Locomoção	138.192,99			
33903400	Outras Despesas de Pessoal decorrentes de Contratos de Terceirização	23.427.593,36			
33903600	Outros Serviços de Terceiros - Pessoa Física	979.937,67			
33903700	Locação de Mão-de-Obra	10.063.327,31			
33903900	Outros Serviços de Terceiros - Pessoa Jurídica	107.210.946,04			
33904600	Auxílio-Alimentação	2.834.230,60			
33904700	Obrigações Tributárias e Contributivas	536,99			
33904900	Auxílio-Transporte	1.979.354,35			
33909200	Despesas de Exercícios Anteriores	38.199.530,81			

ANEXO 2A DA LEI 4.320/64

**DEMONSTRATIVO DA DESPESA (EMPENHADA)
POSIÇÃO ATÉ O MÊS DEZEMBRO DE 2015**

CONSOLIDADO POR ÓRGÃO

CONTA	DESCRIÇÃO	ELEMENTO DA DESPESA	MODALIDADE APLICAÇÃO	GRUPO DE DESPESA	CATEGORIA ECONÔMICA
3391	Aplicação Direta Decorrente de Operação entre Órgãos, Fundos		4.799.366,96		
33913900	Outros Serviços de Terceiros - Pessoa Jurídica	11.366,96			
33914100	Contribuições	4.788.000,00			
4	DESPESAS DE CAPITAL				1.807.772,14
44	INVESTIMENTOS			1.807.772,14	
4420	Transferencia à União		26.806,00		
44209300	Indenizações e Restituições	26.806,00			
4490	Aplicações Diretas		1.780.966,14		
44905100	Obras e Instalações	572,00			
44905200	Equipamento e Material Permanente	163.771,11			
44909200	Despesas de Exercícios Anteriores	1.616.623,03			
TOTAL DA DESPESA					366.256.309,76

ANEXO 2A DA LEI 4.320/64

**DEMONSTRATIVO DA DESPESA (EMPENHADA)
POSIÇÃO ATÉ O MÊS DEZEMBRO DE 2015**

CONSOLIDADO POR ÓRGÃO

CONTA	DESCRIÇÃO	ELEMENTO DA DESPESA	MODALIDADE APLICAÇÃO	GRUPO DE DESPESA	CATEGORIA ECONÔMICA
33636101	- Assessoria de Planejamento e Gestão - SECOM				
3	DESPESAS CORRENTES				125.275.756,82
31	PESSOAL E ENCARGOS SOCIAIS			10.145.477,75	
3190	Aplicações Diretas		9.870.266,76		
31900400	Contratação por Tempo Determinado	244.972,60			
31901100	Vencimentos e Vantagens Fixas - Pessoal Civil	7.929.064,02			
31901300	Obrigações Patronais	1.457.636,63			
31901600	Outras Despesas Variáveis - Pessoal Civil	95.301,25			
31909200	Despesas de Exercícios Anteriores	23.066,21			
31909600	Ressarcimento de Despesas de Pessoal Requisitado	120.226,05			
3191	Aplicação Direta Decorrente de Operação entre Órgãos, Fundos		275.210,99		
31911300	Obrigações Patronais	275.210,99			
33	OUTRAS DESPESAS CORRENTES			115.130.279,07	
3390	Aplicações Diretas		114.949.995,64		
33900800	Outros Benefícios Assistenciais	3.637,45			
33901400	Diárias Civil	195.711,60			
33903000	Material de Consumo	181.685,95			
33903300	Passagens e Despesas com Locomoção	458.000,00			
33903600	Outros Serviços de Terceiros - Pessoa Física	286.920,98			
33903700	Locação de Mão-de-Obra	1.484.564,94			
33903900	Outros Serviços de Terceiros - Pessoa Jurídica	94.546.067,53			
33904600	Auxílio-Alimentação	333.559,82			
33904700	Obrigações Tributárias e Contributivas	10.439,27			
33904900	Auxílio-Transporte	188.390,12			
33909200	Despesas de Exercícios Anteriores	17.261.017,98			
3391	Aplicação Direta Decorrente de Operação entre Órgãos, Fundos		180.283,43		
33914100	Contribuições	180.283,43			
4	DESPESAS DE CAPITAL				151.401,63
44	INVESTIMENTOS			151.401,63	
4490	Aplicações Diretas		151.401,63		
44905200	Equipamento e Material Permanente	151.401,63			

ANEXO 2A DA LEI 4.320/64

**DEMONSTRATIVO DA DESPESA (EMPENHADA)
POSIÇÃO ATÉ O MÊS DEZEMBRO DE 2015**

CONSOLIDADO POR ÓRGÃO

CONTA	DESCRIÇÃO	ELEMENTO DA DESPESA	MODALIDADE APLICAÇÃO	GRUPO DE DESPESA	CATEGORIA ECONÔMICA
TOTAL DA DESPESA					125.427.158,45

ANEXO 2A DA LEI 4.320/64

**DEMONSTRATIVO DA DESPESA (EMPENHADA)
POSIÇÃO ATÉ O MÊS DEZEMBRO DE 2015**

CONSOLIDADO POR ÓRGÃO

CONTA	DESCRIÇÃO	ELEMENTO DA DESPESA	MODALIDADE APLICAÇÃO	GRUPO DE DESPESA	CATEGORIA ECONÔMICA
38080101 - Encargos Gerais do Estado - Recursos sob Gestão Depat/Sefaz					
3	DESPESAS CORRENTES				6.616.719.910,21
31	PESSOAL E ENCARGOS SOCIAIS			107.134.981,38	
3190	Aplicações Diretas		107.134.981,38		
31901300	Obrigações Patronais	8.199.920,86			
31909100	Sentenças Judiciais	98.935.060,52			
32	JUROS E ENCARGOS DA DÍVIDA			633.856.978,55	
3290	Aplicações Diretas		633.856.978,55		
32902100	Juros sobre a Dívida por Contrato	611.102.838,16			
32902200	Outros Encargos sobre a Dívida por Contrato	22.754.140,39			
33	OUTRAS DESPESAS CORRENTES			5.875.727.950,28	
3340	Transferência a Municípios		5.147.554.497,20		
33408100	Distribuição Constitucional ou Legal de Receitas	5.147.554.497,20			
3390	Aplicações Diretas		428.173.453,08		
33903900	Outros Serviços de Terceiros - Pessoa Jurídica	40.941.901,58			
33904700	Obrigações Tributárias e Contributivas	286.769.897,50			
33909100	Sentenças Judiciais	100.358.175,48			
33909200	Despesas de Exercícios Anteriores	33.601,93			
33909300	Indenizações e Restituições	69.876,59			
3391	Aplicação Direta Decorrente de Operação entre Órgãos, Fundos		300.000.000,00		
33919300	Indenizações e Restituições	300.000.000,00			
4	DESPESAS DE CAPITAL				986.846.461,87
45	INVERSÕES FINANCEIRAS			31.931.817,07	
4590	Aplicações Diretas		31.931.817,07		
45906500	Constituição ou Aumento de Capital de Empresas	31.931.817,07			
46	AMORTIZAÇÃO DA DÍVIDA			954.914.644,80	
4690	Aplicações Diretas		954.914.644,80		
46907100	Principal da Dívida Contratual Resgatado	954.914.644,80			
TOTAL DA DESPESA					7.603.566.372,08

ANEXO 2A DA LEI 4.320/64

DEMONSTRATIVO DA DESPESA (EMPENHADA)
POSIÇÃO ATÉ O MÊS DEZEMBRO DE 2015

CONSOLIDADO POR ÓRGÃO

CONTA	DESCRIÇÃO	ELEMENTO DA DESPESA	MODALIDADE APLICAÇÃO	GRUPO DE DESPESA	CATEGORIA ECONÔMICA
44040101	- Superintendência de Gestão Administrativa				
3	DESPESAS CORRENTES				517.899.235,68
31	PESSOAL E ENCARGOS SOCIAIS			466.091.021,01	
3190	Aplicações Diretas		406.765.049,36		
31900500	Outros Benefícios Previdenciários do Servidor ou do Militar	756,00			
31901100	Vencimentos e Vantagens Fixas - Pessoal Civil	342.571.028,98			
31901300	Obrigações Patronais	4.692.174,60			
31901600	Outras Despesas Variáveis - Pessoal Civil	28.391.254,76			
31909200	Despesas de Exercícios Anteriores	31.076.120,96			
31909600	Ressarcimento de Despesas de Pessoal Requisitado	33.714,06			
3191	Aplicação Direta Decorrente de Operação entre Órgãos, Fundos		59.325.971,65		
31911300	Obrigações Patronais	59.325.971,65			
33	OUTRAS DESPESAS CORRENTES			51.808.214,67	
3320	Transferência à União		66.774,29		
33209300	Indenizações e Restituições	66.774,29			
3390	Aplicações Diretas		51.669.367,76		
33900800	Outros Benefícios Assistenciais	81.900,00			
33901400	Diárias Civil	2.558.118,83			
33903000	Material de Consumo	1.545.477,95			
33903100	Premiações Culturais, Artísticas, Científicas, Desportivas e Outras	4.750,00			
33903200	Material, Bem ou Serviço para Distribuição Gratuita	170.258,90			
33903300	Passagens e Despesas com Locomoção	1.055.533,95			
33903500	Serviços de Consultoria	54.000,00			
33903600	Outros Serviços de Terceiros - Pessoa Física	5.941.054,58			
33903700	Locação de Mão-de-Obra	7.554.978,26			
33903900	Outros Serviços de Terceiros - Pessoa Jurídica	11.958.807,26			
33904600	Auxílio-Alimentação	18.932.753,26			
33904700	Obrigações Tributárias e Contributivas	90.882,13			
33904900	Auxílio-Transporte	1.345.211,67			
33909200	Despesas de Exercícios Anteriores	373.860,97			
33909300	Indenizações e Restituições	1.780,00			
3391	Aplicação Direta Decorrente de Operação entre Órgãos, Fundos		72.072,62		

**ANEXO 2A DA LEI 4.320/64****DEMONSTRATIVO DA DESPESA (EMPENHADA)
POSIÇÃO ATÉ O MÊS DEZEMBRO DE 2015****CONSOLIDADO POR ÓRGÃO**

CONTA	DESCRIÇÃO	ELEMENTO DA DESPESA	MODALIDADE APLICAÇÃO	GRUPO DE DESPESA	CATEGORIA ECONÔMICA
33913900	Outros Serviços de Terceiros - Pessoa Jurídica	71.981,88			
33919200	Despesas de Exercícios Anteriores	90,74			
4	DESPESAS DE CAPITAL				5.514.012,38
44	INVESTIMENTOS			5.514.012,38	
4490	Aplicações Diretas		5.514.012,38		
44903000	Material de Consumo	541,80			
44903900	Outros Serviços de Terceiros - Pessoa Jurídica	3.026.764,13			
44905200	Equipamento e Material Permanente	2.312.945,92			
44909200	Despesas de Exercícios Anteriores	173.760,53			
TOTAL DA DESPESA					523.413.248,06

ANEXO 2A DA LEI 4.320/64

**DEMONSTRATIVO DA DESPESA (EMPENHADA)
POSIÇÃO ATÉ O MÊS DEZEMBRO DE 2015**

CONSOLIDADO POR ÓRGÃO

CONTA	DESCRIÇÃO	ELEMENTO DA DESPESA	MODALIDADE APLICAÇÃO	GRUPO DE DESPESA	CATEGORIA ECONÔMICA
44040601 - Fundo de Modernização do Ministério Público do Estado da Bahia					
3	DESPESAS CORRENTES				378.466,63
33	OUTRAS DESPESAS CORRENTES			378.466,63	
3390	Aplicações Diretas		378.466,63		
33903000	Material de Consumo	3.976,00			
33903900	Outros Serviços de Terceiros - Pessoa Jurídica	374.490,63			
4	DESPESAS DE CAPITAL				556.765,97
44	INVESTIMENTOS			556.765,97	
4490	Aplicações Diretas		556.765,97		
44905100	Obras e Instalações	556.765,97			
TOTAL DA DESPESA					935.232,60

ANEXO 2A DA LEI 4.320/64

**DEMONSTRATIVO DA DESPESA (EMPENHADA)
POSIÇÃO ATÉ O MÊS DEZEMBRO DE 2015**

CONSOLIDADO POR ÓRGÃO

CONTA	DESCRIÇÃO	ELEMENTO DA DESPESA	MODALIDADE APLICAÇÃO	GRUPO DE DESPESA	CATEGORIA ECONÔMICA
55050101	- Diretoria Geral				
3	DESPESAS CORRENTES				162.456.607,56
31	PESSOAL E ENCARGOS SOCIAIS			132.738.858,23	
3190	Aplicações Diretas		114.494.700,97		
31900400	Contratação por Tempo Determinado	6.955.948,76			
31901100	Vencimentos e Vantagens Fixas - Pessoal Civil	100.294.563,25			
31901300	Obrigações Patronais	844.291,91			
31901600	Outras Despesas Variáveis - Pessoal Civil	6.163.624,18			
31909200	Despesas de Exercícios Anteriores	236.272,87			
3191	Aplicação Direta Decorrente de Operação entre Órgãos, Fundos		18.244.157,26		
31911300	Obrigações Patronais	18.244.157,26			
33	OUTRAS DESPESAS CORRENTES			29.717.749,33	
3390	Aplicações Diretas		29.366.011,75		
33900800	Outros Benefícios Assistenciais	12.664,88			
33901400	Diárias Civil	209.093,15			
33903000	Material de Consumo	1.094.527,21			
33903300	Passagens e Despesas com Locomoção	418.707,15			
33903500	Serviços de Consultoria	149.695,00			
33903600	Outros Serviços de Terceiros - Pessoa Física	5.405.138,71			
33903700	Locação de Mão-de-Obra	7.392.424,73			
33903900	Outros Serviços de Terceiros - Pessoa Jurídica	11.845.020,16			
33904600	Auxílio-Alimentação	1.777.601,03			
33904700	Obrigações Tributárias e Contributivas	108.422,97			
33904900	Auxílio-Transporte	451.971,70			
33909200	Despesas de Exercícios Anteriores	468.565,47			
33909300	Indenizações e Restituições	32.179,59			
3391	Aplicação Direta Decorrente de Operação entre Órgãos, Fundos		351.737,58		
33913900	Outros Serviços de Terceiros - Pessoa Jurídica	2.779,58			
33914100	Contribuições	348.872,87			
33919200	Despesas de Exercícios Anteriores	85,13			
4	DESPESAS DE CAPITAL				2.872.872,97
44	INVESTIMENTOS			2.237.872,97	

ANEXO 2A DA LEI 4.320/64

**DEMONSTRATIVO DA DESPESA (EMPENHADA)
POSIÇÃO ATÉ O MÊS DEZEMBRO DE 2015**

CONSOLIDADO POR ÓRGÃO

CONTA	DESCRIÇÃO	ELEMENTO DA DESPESA	MODALIDADE APLICAÇÃO	GRUPO DE DESPESA	CATEGORIA ECONÔMICA
4490	Aplicações Diretas		2.237.872,97		
44903900	Outros Serviços de Terceiros - Pessoa Jurídica	117.977,00			
44905100	Obras e Instalações	159.700,96			
44905200	Equipamento e Material Permanente	1.960.195,01			
45	INVERSÕES FINANCEIRAS			635.000,00	
4590	Aplicações Diretas		635.000,00		
45906100	Aquisição de Imóveis	635.000,00			
TOTAL DA DESPESA					165.329.480,53

ANEXO 2A DA LEI 4.320/64

**DEMONSTRATIVO DA DESPESA (EMPENHADA)
POSIÇÃO ATÉ O MÊS DEZEMBRO DE 2015**

CONSOLIDADO POR ÓRGÃO

CONTA	DESCRIÇÃO	ELEMENTO DA DESPESA	MODALIDADE APLICAÇÃO	GRUPO DE DESPESA	CATEGORIA ECONÔMICA
55050601 - Fundo de Assistência Judiciária da Defensoria Pública					
3	DESPESAS CORRENTES				918.833,24
33	OUTRAS DESPESAS CORRENTES			918.833,24	
3390	Aplicações Diretas		918.833,24		
33901400	Diárias Civil	271.916,74			
33903000	Material de Consumo	1.867,00			
33903300	Passagens e Despesas com Locomoção	216.848,17			
33903600	Outros Serviços de Terceiros - Pessoa Física	4.440,00			
33903900	Outros Serviços de Terceiros - Pessoa Jurídica	394.191,74			
33904700	Obrigações Tributárias e Contributivas	888,00			
33909200	Despesas de Exercícios Anteriores	6.760,97			
33909300	Indenizações e Restituições	21.920,62			
4	DESPESAS DE CAPITAL				128.909,35
44	INVESTIMENTOS			128.909,35	
4490	Aplicações Diretas		128.909,35		
44905200	Equipamento e Material Permanente	128.909,35			
TOTAL DA DESPESA					1.047.742,59
TOTAL GERAL DA DESPESA					39.435.478.235,00



Anexo 6

Programa de Trabalho do Governo
Demonstrativo da Despesa por Função/
Subfunção/Programa por Órgão
e Unidade Orçamentária



ANEXO 6 DA LEI 4.320/64

**PROGRAMA DE TRABALHO DO GOVERNO (EMPENHADA)
 FUNÇÃO/ SUBFUNÇÃO/ PROGRAMA POR PROJETO/ ATIVIDADE POR UO
 POSIÇÃO ATÉ O MÊS DEZEMBRO DE 2015**

CONSOLIDADO ESTADO - TODOS OS PODERES

01101 - SECRETARIA DA ASSEMBLEIA LEGISLATIVA - ALBA

CÓDIGO	DESCRIÇÃO	PROJETO	ATIVIDADE	TOTAL
01	LEGISLATIVA	2.839.254,62	448.231.175,36	451.070.429,98
01031	AÇÃO LEGISLATIVA	190.040,00	254.205.200,16	254.395.240,16
01031160	Fortalecimento da Ação Legislativa	190.040,00	254.205.200,16	254.395.240,16
01122	ADMINISTRAÇÃO GERAL	0,00	184.967.756,72	184.967.756,72
01122500	Ações de Apoio Administrativo do Poder Legislativo	0,00	184.967.756,72	184.967.756,72
01126	TECNOLOGIA DA INFORMAÇÃO	2.595.505,60	646.172,52	3.241.678,12
01126160	Fortalecimento da Ação Legislativa	2.595.505,60	0,00	2.595.505,60
01126500	Ações de Apoio Administrativo do Poder Legislativo	0,00	646.172,52	646.172,52
01128	FORMAÇÃO DE RECURSOS HUMANOS	53.709,02	0,00	53.709,02
01128160	Fortalecimento da Ação Legislativa	53.709,02	0,00	53.709,02
01131	COMUNICAÇÃO SOCIAL	0,00	3.362.046,25	3.362.046,25
01131160	Fortalecimento da Ação Legislativa	0,00	2.747.211,85	2.747.211,85
01131500	Ações de Apoio Administrativo do Poder Legislativo	0,00	614.834,40	614.834,40
01422	DIREITOS INDIVIDUAIS, COLETIVOS E DIFUSOS	0,00	5.049.999,71	5.049.999,71
01422160	Fortalecimento da Ação Legislativa	0,00	5.049.999,71	5.049.999,71
10	SAÚDE	0,00	6.572.804,54	6.572.804,54
10302	ASSISTÊNCIA HOSPITALAR E AMBULATORIAL	0,00	6.572.804,54	6.572.804,54
10302500	Ações de Apoio Administrativo do Poder Legislativo	0,00	6.572.804,54	6.572.804,54
28	ENCARGOS ESPECIAIS	0,00	21.229.962,57	21.229.962,57
28122	ADMINISTRAÇÃO GERAL	0,00	21.229.962,57	21.229.962,57
28122500	Ações de Apoio Administrativo do Poder Legislativo	0,00	21.229.962,57	21.229.962,57
Sub Total		2.839.254,62	476.033.942,47	478.873.197,09

ANEXO 6 DA LEI 4.320/64

**PROGRAMA DE TRABALHO DO GOVERNO (EMPENHADA)
FUNÇÃO/ SUBFUNÇÃO/ PROGRAMA POR PROJETO/ ATIVIDADE POR UO
POSIÇÃO ATÉ O MÊS DEZEMBRO DE 2015**

CONSOLIDADO ESTADO - TODOS OS PODERES

01201 - FUNDAÇÃO PAULO JACKSON - ALBA

CÓDIGO	DESCRIÇÃO	PROJETO	ATIVIDADE	TOTAL
01	LEGISLATIVA	119.744,00	5.175.595,51	5.295.339,51
01031	AÇÃO LEGISLATIVA	119.744,00	4.621.362,67	4.741.106,67
01031160	Fortalecimento da Ação Legislativa	119.744,00	4.621.362,67	4.741.106,67
01122	ADMINISTRAÇÃO GERAL	0,00	554.232,84	554.232,84
01122500	Ações de Apoio Administrativo do Poder Legislativo	0,00	554.232,84	554.232,84
Sub Total		119.744,00	5.175.595,51	5.295.339,51

ANEXO 6 DA LEI 4.320/64

**PROGRAMA DE TRABALHO DO GOVERNO (EMPENHADA)
FUNÇÃO/ SUBFUNÇÃO/ PROGRAMA POR PROJETO/ ATIVIDADE POR UO
POSIÇÃO ATÉ O MÊS DEZEMBRO DE 2015**

CONSOLIDADO ESTADO - TODOS OS PODERES

02101 - DIRETORIA ADMINISTRATIVA E FINANCEIRA - TCE

CÓDIGO	DESCRIÇÃO	PROJETO	ATIVIDADE	TOTAL
01	LEGISLATIVA	1.920.091,42	214.235.061,72	216.155.153,14
01032	CONTROLE EXTERNO	0,00	154.465.525,21	154.465.525,21
01032161	Aperfeiçoamento do Controle Externo Estadual	0,00	154.465.525,21	154.465.525,21
01122	ADMINISTRAÇÃO GERAL	0,00	51.875.892,22	51.875.892,22
01122500	Ações de Apoio Administrativo do Poder Legislativo	0,00	51.875.892,22	51.875.892,22
01126	TECNOLOGIA DA INFORMAÇÃO	1.110.368,39	2.193.581,45	3.303.949,84
01126161	Aperfeiçoamento do Controle Externo Estadual	1.110.368,39	1.202.976,29	2.313.344,68
01126500	Ações de Apoio Administrativo do Poder Legislativo	0,00	990.605,16	990.605,16
01128	FORMAÇÃO DE RECURSOS HUMANOS	809.723,03	0,00	809.723,03
01128161	Aperfeiçoamento do Controle Externo Estadual	809.723,03	0,00	809.723,03
01131	COMUNICAÇÃO SOCIAL	0,00	22.494,80	22.494,80
01131500	Ações de Apoio Administrativo do Poder Legislativo	0,00	22.494,80	22.494,80
01331	PROTEÇÃO E BENEFÍCIOS AO TRABALHADOR	0,00	5.677.568,04	5.677.568,04
01331500	Ações de Apoio Administrativo do Poder Legislativo	0,00	5.677.568,04	5.677.568,04
04	ADMINISTRAÇÃO	97.800,00	0,00	97.800,00
04121	PLANEJAMENTO E ORÇAMENTO	97.800,00	0,00	97.800,00
04121150	Planejamento e Gestão Estratégica	97.800,00	0,00	97.800,00
10	SAÚDE	0,00	1.556.352,45	1.556.352,45
10302	ASSISTÊNCIA HOSPITALAR E AMBULATORIAL	0,00	1.556.352,45	1.556.352,45
10302500	Ações de Apoio Administrativo do Poder Legislativo	0,00	1.556.352,45	1.556.352,45
Sub Total		2.017.891,42	215.791.414,17	217.809.305,59

ANEXO 6 DA LEI 4.320/64

**PROGRAMA DE TRABALHO DO GOVERNO (EMPENHADA)
FUNÇÃO/ SUBFUNÇÃO/ PROGRAMA POR PROJETO/ ATIVIDADE POR UO
POSIÇÃO ATÉ O MÊS DEZEMBRO DE 2015**

CONSOLIDADO ESTADO - TODOS OS PODERES

03101 - PRESIDÊNCIA DO TRIBUNAL DE CONTAS DOS MUNICÍPIOS - TCM

CÓDIGO	DESCRIÇÃO	PROJETO	ATIVIDADE	TOTAL
01	LEGISLATIVA	0,00	173.908.040,37	173.908.040,37
01032	CONTROLE EXTERNO	0,00	1.402.016,67	1.402.016,67
01032162	Aperfeiçoamento do Controle Externo dos Municípios	0,00	1.402.016,67	1.402.016,67
01122	ADMINISTRAÇÃO GERAL	0,00	161.635.087,22	161.635.087,22
01122500	Ações de Apoio Administrativo do Poder Legislativo	0,00	161.635.087,22	161.635.087,22
01126	TECNOLOGIA DA INFORMAÇÃO	0,00	5.043.771,46	5.043.771,46
01126500	Ações de Apoio Administrativo do Poder Legislativo	0,00	5.043.771,46	5.043.771,46
01128	FORMAÇÃO DE RECURSOS HUMANOS	0,00	207.389,64	207.389,64
01128162	Aperfeiçoamento do Controle Externo dos Municípios	0,00	207.389,64	207.389,64
01131	COMUNICAÇÃO SOCIAL	0,00	100.524,80	100.524,80
01131500	Ações de Apoio Administrativo do Poder Legislativo	0,00	100.524,80	100.524,80
01331	PROTEÇÃO E BENEFÍCIOS AO TRABALHADOR	0,00	5.519.250,58	5.519.250,58
01331500	Ações de Apoio Administrativo do Poder Legislativo	0,00	5.519.250,58	5.519.250,58
28	ENCARGOS ESPECIAIS	0,00	750.000,00	750.000,00
28846	OUTROS ENCARGOS ESPECIAIS	0,00	750.000,00	750.000,00
28846900	Operação Especial	0,00	750.000,00	750.000,00
Sub Total		0,00	174.658.040,37	174.658.040,37

ANEXO 6 DA LEI 4.320/64

**PROGRAMA DE TRABALHO DO GOVERNO (EMPENHADA)
FUNÇÃO/ SUBFUNÇÃO/ PROGRAMA POR PROJETO/ ATIVIDADE POR UO
POSIÇÃO ATÉ O MÊS DEZEMBRO DE 2015**

CONSOLIDADO ESTADO - TODOS OS PODERES

04101 - SECRETARIA DO TRIBUNAL DE JUSTIÇA - TJ

CÓDIGO	DESCRIÇÃO	PROJETO	ATIVIDADE	TOTAL
02	JUDICIÁRIA	20.584.126,00	1.996.666.831,65	2.017.250.957,65
02061	AÇÃO JUDICIÁRIA	20.584.126,00	1.522.929.895,18	1.543.514.021,18
02061163	Justiça Presente	20.584.126,00	1.522.929.895,18	1.543.514.021,18
02122	ADMINISTRAÇÃO GERAL	0,00	363.208.136,28	363.208.136,28
02122501	Ações de Apoio Administrativo do Poder Judiciário	0,00	363.208.136,28	363.208.136,28
02126	TECNOLOGIA DA INFORMAÇÃO	0,00	304.252,72	304.252,72
02126501	Ações de Apoio Administrativo do Poder Judiciário	0,00	304.252,72	304.252,72
02131	COMUNICAÇÃO SOCIAL	0,00	141.881,90	141.881,90
02131501	Ações de Apoio Administrativo do Poder Judiciário	0,00	141.881,90	141.881,90
02331	PROTEÇÃO E BENEFÍCIOS AO TRABALHADOR	0,00	110.082.665,57	110.082.665,57
02331501	Ações de Apoio Administrativo do Poder Judiciário	0,00	110.082.665,57	110.082.665,57
03	ESSENCIAL À JUSTIÇA	0,00	856.485,11	856.485,11
03122	ADMINISTRAÇÃO GERAL	0,00	856.485,11	856.485,11
03122502	Ações de Apoio Administrativo do Poder Executivo	0,00	429.561,92	429.561,92
03122504	Ações de Apoio Administrativo da Defensoria Pública	0,00	426.923,19	426.923,19
04	ADMINISTRAÇÃO	0,00	1.544.629,10	1.544.629,10
04122	ADMINISTRAÇÃO GERAL	0,00	1.544.629,10	1.544.629,10
04122502	Ações de Apoio Administrativo do Poder Executivo	0,00	1.544.629,10	1.544.629,10
10	SAÚDE	0,00	84.124,47	84.124,47
10302	ASSISTÊNCIA HOSPITALAR E AMBULATORIAL	0,00	84.124,47	84.124,47
10302501	Ações de Apoio Administrativo do Poder Judiciário	0,00	84.124,47	84.124,47
28	ENCARGOS ESPECIAIS	0,00	57.155,58	57.155,58
28846	OUTROS ENCARGOS ESPECIAIS	0,00	57.155,58	57.155,58
28846900	Operação Especial	0,00	57.155,58	57.155,58
Sub Total		20.584.126,00	1.999.209.225,91	2.019.793.351,91

ANEXO 6 DA LEI 4.320/64

**PROGRAMA DE TRABALHO DO GOVERNO (EMPENHADA)
FUNÇÃO/ SUBFUNÇÃO/ PROGRAMA POR PROJETO/ ATIVIDADE POR UO
POSIÇÃO ATÉ O MÊS DEZEMBRO DE 2015**

**CONSOLIDADO ESTADO - TODOS OS PODERES
04102 - CORREGEDORIA GERAL DA JUSTIÇA - TJ**

CÓDIGO	DESCRIÇÃO	PROJETO	ATIVIDADE	TOTAL
02	JUDICIÁRIA	0,00	311.077,37	311.077,37
02061	AÇÃO JUDICIÁRIA	0,00	75.739,19	75.739,19
02061163	Justiça Presente	0,00	75.739,19	75.739,19
02122	ADMINISTRAÇÃO GERAL	0,00	235.338,18	235.338,18
02122501	Ações de Apoio Administrativo do Poder Judiciário	0,00	235.338,18	235.338,18
Sub Total		0,00	311.077,37	311.077,37

ANEXO 6 DA LEI 4.320/64

**PROGRAMA DE TRABALHO DO GOVERNO (EMPENHADA)
FUNÇÃO/ SUBFUNÇÃO/ PROGRAMA POR PROJETO/ ATIVIDADE POR UO
POSIÇÃO ATÉ O MÊS DEZEMBRO DE 2015**

CONSOLIDADO ESTADO - TODOS OS PODERES

04601 - FUNDO DE APARELHAMENTO JUDICIÁRIO - TJ

CÓDIGO	DESCRIÇÃO	PROJETO	ATIVIDADE	TOTAL
02	JUDICIÁRIA	111.194.345,96	56.207.126,06	167.401.472,02
02061	AÇÃO JUDICIÁRIA	77.561.283,47	0,00	77.561.283,47
02061163	Justiça Presente	77.561.283,47	0,00	77.561.283,47
02122	ADMINISTRAÇÃO GERAL	10.353.466,60	18.888.078,80	29.241.545,40
02122163	Justiça Presente	10.353.466,60	0,00	10.353.466,60
02122501	Ações de Apoio Administrativo do Poder Judiciário	0,00	18.888.078,80	18.888.078,80
02126	TECNOLOGIA DA INFORMAÇÃO	22.955.959,82	37.319.047,26	60.275.007,08
02126163	Justiça Presente	22.955.959,82	0,00	22.955.959,82
02126501	Ações de Apoio Administrativo do Poder Judiciário	0,00	37.319.047,26	37.319.047,26
02128	FORMAÇÃO DE RECURSOS HUMANOS	323.636,07	0,00	323.636,07
02128163	Justiça Presente	323.636,07	0,00	323.636,07
Sub Total		111.194.345,96	56.207.126,06	167.401.472,02

ANEXO 6 DA LEI 4.320/64

**PROGRAMA DE TRABALHO DO GOVERNO (EMPENHADA)
FUNÇÃO/ SUBFUNÇÃO/ PROGRAMA POR PROJETO/ ATIVIDADE POR UO
POSIÇÃO ATÉ O MÊS DEZEMBRO DE 2015**

CONSOLIDADO ESTADO - TODOS OS PODERES**05101 - ASSESSORIA DE PLANEJAMENTO E GESTÃO - CMG - CMG**

CÓDIGO	DESCRIÇÃO	PROJETO	ATIVIDADE	TOTAL
04	ADMINISTRAÇÃO	0,00	29.849.178,94	29.849.178,94
04122	ADMINISTRAÇÃO GERAL	0,00	22.985.278,18	22.985.278,18
04122502	Ações de Apoio Administrativo do Poder Executivo	0,00	22.985.278,18	22.985.278,18
04126	TECNOLOGIA DA INFORMAÇÃO	0,00	304.663,92	304.663,92
04126502	Ações de Apoio Administrativo do Poder Executivo	0,00	304.663,92	304.663,92
04131	COMUNICAÇÃO SOCIAL	0,00	39.410,30	39.410,30
04131502	Ações de Apoio Administrativo do Poder Executivo	0,00	39.410,30	39.410,30
04331	PROTEÇÃO E BENEFÍCIOS AO TRABALHADOR	0,00	763.533,20	763.533,20
04331502	Ações de Apoio Administrativo do Poder Executivo	0,00	763.533,20	763.533,20
04722	TELECOMUNICAÇÕES	0,00	96.003,13	96.003,13
04722502	Ações de Apoio Administrativo do Poder Executivo	0,00	96.003,13	96.003,13
04781	TRANSPORTE AÉREO	0,00	5.660.290,21	5.660.290,21
04781502	Ações de Apoio Administrativo do Poder Executivo	0,00	5.660.290,21	5.660.290,21
10	SAÚDE	0,00	117.000,00	117.000,00
10302	ASSISTÊNCIA HOSPITALAR E AMBULATORIAL	0,00	117.000,00	117.000,00
10302502	Ações de Apoio Administrativo do Poder Executivo	0,00	117.000,00	117.000,00
Sub Total		0,00	29.966.178,94	29.966.178,94

ANEXO 6 DA LEI 4.320/64

**PROGRAMA DE TRABALHO DO GOVERNO (EMPENHADA)
 FUNÇÃO/ SUBFUNÇÃO/ PROGRAMA POR PROJETO/ ATIVIDADE POR UO
 POSIÇÃO ATÉ O MÊS DEZEMBRO DE 2015**

CONSOLIDADO ESTADO - TODOS OS PODERES

06101 - DIRETORIA GERAL - PGE

CÓDIGO	DESCRIÇÃO	PROJETO	ATIVIDADE	TOTAL
03	ESSENCIAL À JUSTIÇA	0,00	109.004.059,55	109.004.059,55
03092	REPRESENTAÇÃO JUDICIAL E EXTRAJUDICIAL	0,00	182.771,79	182.771,79
03092152	Modernização da Gestão Pública	0,00	182.771,79	182.771,79
03122	ADMINISTRAÇÃO GERAL	0,00	107.579.522,67	107.579.522,67
03122502	Ações de Apoio Administrativo do Poder Executivo	0,00	107.579.522,67	107.579.522,67
03126	TECNOLOGIA DA INFORMAÇÃO	0,00	318.891,67	318.891,67
03126502	Ações de Apoio Administrativo do Poder Executivo	0,00	318.891,67	318.891,67
03131	COMUNICAÇÃO SOCIAL	0,00	104.932,50	104.932,50
03131502	Ações de Apoio Administrativo do Poder Executivo	0,00	104.932,50	104.932,50
03331	PROTEÇÃO E BENEFÍCIOS AO TRABALHADOR	0,00	817.940,92	817.940,92
03331502	Ações de Apoio Administrativo do Poder Executivo	0,00	817.940,92	817.940,92
04	ADMINISTRAÇÃO	756,00	756,00	1.512,00
04123	ADMINISTRAÇÃO FINANCEIRA	756,00	0,00	756,00
04123151	Gestão Fiscal	756,00	0,00	756,00
04128	FORMAÇÃO DE RECURSOS HUMANOS	0,00	756,00	756,00
04128152	Modernização da Gestão Pública	0,00	756,00	756,00
10	SAÚDE	0,00	322.000,00	322.000,00
10302	ASSISTÊNCIA HOSPITALAR E AMBULATORIAL	0,00	322.000,00	322.000,00
10302502	Ações de Apoio Administrativo do Poder Executivo	0,00	322.000,00	322.000,00
Sub Total		756,00	109.326.815,55	109.327.571,55

ANEXO 6 DA LEI 4.320/64

**PROGRAMA DE TRABALHO DO GOVERNO (EMPENHADA)
FUNÇÃO/ SUBFUNÇÃO/ PROGRAMA POR PROJETO/ ATIVIDADE POR UO
POSIÇÃO ATÉ O MÊS DEZEMBRO DE 2015**

CONSOLIDADO ESTADO - TODOS OS PODERES

06601 - FUNDO DE MODERNIZAÇÃO DA PROCURADORIA GERAL DO ESTADO - PGE

CÓDIGO	DESCRIÇÃO	PROJETO	ATIVIDADE	TOTAL
03	ESSENCIAL À JUSTIÇA	4.367.826,92	10.887.582,55	15.255.409,47
03092	REPRESENTAÇÃO JUDICIAL E EXTRAJUDICIAL	375.459,38	0,00	375.459,38
03092152	Modernização da Gestão Pública	375.459,38	0,00	375.459,38
03122	ADMINISTRAÇÃO GERAL	1.140.785,25	10.887.582,55	12.028.367,80
03122152	Modernização da Gestão Pública	1.140.785,25	0,00	1.140.785,25
03122502	Ações de Apoio Administrativo do Poder Executivo	0,00	10.887.582,55	10.887.582,55
03126	TECNOLOGIA DA INFORMAÇÃO	2.127.089,56	0,00	2.127.089,56
03126152	Modernização da Gestão Pública	2.127.089,56	0,00	2.127.089,56
03128	FORMAÇÃO DE RECURSOS HUMANOS	724.492,73	0,00	724.492,73
03128152	Modernização da Gestão Pública	724.492,73	0,00	724.492,73
Sub Total		4.367.826,92	10.887.582,55	15.255.409,47

ANEXO 6 DA LEI 4.320/64

**PROGRAMA DE TRABALHO DO GOVERNO (EMPENHADA)
 FUNÇÃO/ SUBFUNÇÃO/ PROGRAMA POR PROJETO/ ATIVIDADE POR UO
 POSIÇÃO ATÉ O MÊS DEZEMBRO DE 2015**

**CONSOLIDADO ESTADO - TODOS OS PODERES
 07101 - GABINETE DO VICE GOVERNADOR - VICE**

CÓDIGO	DESCRIÇÃO	PROJETO	ATIVIDADE	TOTAL
04	ADMINISTRAÇÃO	0,00	1.908.174,51	1.908.174,51
04122	ADMINISTRAÇÃO GERAL	0,00	1.834.994,35	1.834.994,35
04122502	Ações de Apoio Administrativo do Poder Executivo	0,00	1.834.994,35	1.834.994,35
04126	TECNOLOGIA DA INFORMAÇÃO	0,00	17.963,94	17.963,94
04126502	Ações de Apoio Administrativo do Poder Executivo	0,00	17.963,94	17.963,94
04131	COMUNICAÇÃO SOCIAL	0,00	9.306,84	9.306,84
04131502	Ações de Apoio Administrativo do Poder Executivo	0,00	9.306,84	9.306,84
04331	PROTEÇÃO E BENEFÍCIOS AO TRABALHADOR	0,00	45.909,38	45.909,38
04331502	Ações de Apoio Administrativo do Poder Executivo	0,00	45.909,38	45.909,38
10	SAÚDE	0,00	22.000,00	22.000,00
10302	ASSISTÊNCIA HOSPITALAR E AMBULATORIAL	0,00	22.000,00	22.000,00
10302502	Ações de Apoio Administrativo do Poder Executivo	0,00	22.000,00	22.000,00
Sub Total		0,00	1.930.174,51	1.930.174,51

ANEXO 6 DA LEI 4.320/64

PROGRAMA DE TRABALHO DO GOVERNO (EMPENHADA)
FUNÇÃO/ SUBFUNÇÃO/ PROGRAMA POR PROJETO/ ATIVIDADE POR UO
POSIÇÃO ATÉ O MÊS DEZEMBRO DE 2015

CONSOLIDADO ESTADO - TODOS OS PODERES

08101 - ASSESSORIA DE PLANEJAMENTO E GESTÃO - SIHS - SIHS

CÓDIGO	DESCRIÇÃO	PROJETO	ATIVIDADE	TOTAL
04	ADMINISTRAÇÃO	0,00	10.677.698,38	10.677.698,38
04122	ADMINISTRAÇÃO GERAL	0,00	10.001.714,76	10.001.714,76
04122502	Ações de Apoio Administrativo do Poder Executivo	0,00	10.001.714,76	10.001.714,76
04126	TECNOLOGIA DA INFORMAÇÃO	0,00	393.340,76	393.340,76
04126502	Ações de Apoio Administrativo do Poder Executivo	0,00	393.340,76	393.340,76
04131	COMUNICAÇÃO SOCIAL	0,00	23.842,35	23.842,35
04131502	Ações de Apoio Administrativo do Poder Executivo	0,00	23.842,35	23.842,35
04331	PROTEÇÃO E BENEFÍCIOS AO TRABALHADOR	0,00	258.800,51	258.800,51
04331502	Ações de Apoio Administrativo do Poder Executivo	0,00	258.800,51	258.800,51
10	SAÚDE	0,00	355.000,00	355.000,00
10302	ASSISTÊNCIA HOSPITALAR E AMBULATORIAL	0,00	355.000,00	355.000,00
10302502	Ações de Apoio Administrativo do Poder Executivo	0,00	355.000,00	355.000,00
17	SANEAMENTO	116.873.358,77	1.064.572,54	117.937.931,31
17511	SANEAMENTO BÁSICO RURAL	14.930.794,14	0,00	14.930.794,14
17511113	Água para Todos - PAT	14.930.794,14	0,00	14.930.794,14
17512	SANEAMENTO BÁSICO URBANO	101.942.564,63	1.064.572,54	103.007.137,17
17512113	Água para Todos - PAT	101.942.564,63	1.064.572,54	103.007.137,17
28	ENCARGOS ESPECIAIS	0,00	970.650,11	970.650,11
28845	OUTRAS TRANSFERÊNCIAS	0,00	970.650,11	970.650,11
28845900	Operação Especial	0,00	970.650,11	970.650,11
Sub Total		116.873.358,77	13.067.921,03	129.941.279,80

ANEXO 6 DA LEI 4.320/64

**PROGRAMA DE TRABALHO DO GOVERNO (EMPENHADA)
FUNÇÃO/ SUBFUNÇÃO/ PROGRAMA POR PROJETO/ ATIVIDADE POR UO
POSIÇÃO ATÉ O MÊS DEZEMBRO DE 2015**

CONSOLIDADO ESTADO - TODOS OS PODERES

08301 - AGÊNCIA REGULADORA DE SANEAMENTO BÁSICO DO ESTADO DA BAHIA - SIHS

CÓDIGO	DESCRIÇÃO	PROJETO	ATIVIDADE	TOTAL
10	SAÚDE	0,00	9.751,60	9.751,60
10302	ASSISTÊNCIA HOSPITALAR E AMBULATORIAL	0,00	9.751,60	9.751,60
10302502	Ações de Apoio Administrativo do Poder Executivo	0,00	9.751,60	9.751,60
17	SANEAMENTO	802.968,33	3.553.168,92	4.356.137,25
17122	ADMINISTRAÇÃO GERAL	0,00	2.749.960,65	2.749.960,65
17122502	Ações de Apoio Administrativo do Poder Executivo	0,00	2.749.960,65	2.749.960,65
17125	NORMATIZAÇÃO E FISCALIZAÇÃO	0,00	167.128,90	167.128,90
17125113	Água para Todos - PAT	0,00	167.128,90	167.128,90
17126	TECNOLOGIA DA INFORMAÇÃO	0,00	547.830,13	547.830,13
17126502	Ações de Apoio Administrativo do Poder Executivo	0,00	547.830,13	547.830,13
17128	FORMAÇÃO DE RECURSOS HUMANOS	9.140,00	0,00	9.140,00
17128152	Modernização da Gestão Pública	9.140,00	0,00	9.140,00
17131	COMUNICAÇÃO SOCIAL	0,00	25.499,58	25.499,58
17131153	Relação Governo-Sociedade	0,00	5.560,00	5.560,00
17131502	Ações de Apoio Administrativo do Poder Executivo	0,00	19.939,58	19.939,58
17331	PROTEÇÃO E BENEFÍCIOS AO TRABALHADOR	0,00	62.749,66	62.749,66
17331502	Ações de Apoio Administrativo do Poder Executivo	0,00	62.749,66	62.749,66
17512	SANEAMENTO BÁSICO URBANO	793.828,33	0,00	793.828,33
17512113	Água para Todos - PAT	793.828,33	0,00	793.828,33
Sub Total		802.968,33	3.562.920,52	4.365.888,85

ANEXO 6 DA LEI 4.320/64

PROGRAMA DE TRABALHO DO GOVERNO (EMPENHADA)
FUNÇÃO/ SUBFUNÇÃO/ PROGRAMA POR PROJETO/ ATIVIDADE POR UO
POSIÇÃO ATÉ O MÊS DEZEMBRO DE 2015

CONSOLIDADO ESTADO - TODOS OS PODERES

08501 - COMPANHIA DE ENGENHARIA HÍDRICA E DE SANEAMENTO DA BAHIA - SIHS

CÓDIGO	DESCRIÇÃO	PROJETO	ATIVIDADE	TOTAL
10	SAÚDE	0,00	8.069.112,07	8.069.112,07
10302	ASSISTÊNCIA HOSPITALAR E AMBULATORIAL	0,00	8.069.112,07	8.069.112,07
10302502	Ações de Apoio Administrativo do Poder Executivo	0,00	8.069.112,07	8.069.112,07
17	SANEAMENTO	208.364.316,00	89.901.955,81	298.266.271,81
17122	ADMINISTRAÇÃO GERAL	1.642.450,00	85.219.955,62	86.862.405,62
17122152	Modernização da Gestão Pública	1.642.450,00	0,00	1.642.450,00
17122502	Ações de Apoio Administrativo do Poder Executivo	0,00	85.219.955,62	85.219.955,62
17126	TECNOLOGIA DA INFORMAÇÃO	0,00	2.715.880,69	2.715.880,69
17126502	Ações de Apoio Administrativo do Poder Executivo	0,00	2.715.880,69	2.715.880,69
17131	COMUNICAÇÃO SOCIAL	0,00	98.882,05	98.882,05
17131502	Ações de Apoio Administrativo do Poder Executivo	0,00	98.882,05	98.882,05
17331	PROTEÇÃO E BENEFÍCIOS AO TRABALHADOR	0,00	1.075.239,10	1.075.239,10
17331502	Ações de Apoio Administrativo do Poder Executivo	0,00	1.075.239,10	1.075.239,10
17511	SANEAMENTO BÁSICO RURAL	205.786.399,17	0,00	205.786.399,17
17511113	Água para Todos - PAT	205.786.399,17	0,00	205.786.399,17
17512	SANEAMENTO BÁSICO URBANO	17.062,00	0,00	17.062,00
17512113	Água para Todos - PAT	17.062,00	0,00	17.062,00
17544	RECURSOS HÍDRICOS	918.404,83	791.998,35	1.710.403,18
17544113	Água para Todos - PAT	918.404,83	791.998,35	1.710.403,18
18	GESTÃO AMBIENTAL	25.353.514,75	0,00	25.353.514,75
18544	RECURSOS HÍDRICOS	25.353.514,75	0,00	25.353.514,75
18544113	Água para Todos - PAT	25.353.514,75	0,00	25.353.514,75
28	ENCARGOS ESPECIAIS	0,00	6.260.930,75	6.260.930,75
28845	OUTRAS TRANSFERÊNCIAS	0,00	3.867.415,37	3.867.415,37
28845900	Operação Especial	0,00	3.867.415,37	3.867.415,37
28846	OUTROS ENCARGOS ESPECIAIS	0,00	2.393.515,38	2.393.515,38
28846900	Operação Especial	0,00	2.393.515,38	2.393.515,38
Sub Total		233.717.830,75	104.231.998,63	337.949.829,38

ANEXO 6 DA LEI 4.320/64

**PROGRAMA DE TRABALHO DO GOVERNO (EMPENHADA)
FUNÇÃO/ SUBFUNÇÃO/ PROGRAMA POR PROJETO/ ATIVIDADE POR UO
POSIÇÃO ATÉ O MÊS DEZEMBRO DE 2015**

CONSOLIDADO ESTADO - TODOS OS PODERES

09101 - ASSESSORIA DE PLANEJAMENTO E GESTÃO - SAEB - SAEB

CÓDIGO	DESCRIÇÃO	PROJETO	ATIVIDADE	TOTAL
01	LEGISLATIVA	411.770,64	0,00	411.770,64
01032	CONTROLE EXTERNO	411.770,64	0,00	411.770,64
01032161	Aperfeiçoamento do Controle Externo Estadual	205.885,32	0,00	205.885,32
01032162	Aperfeiçoamento do Controle Externo dos Municípios	205.885,32	0,00	205.885,32
03	ESSENCIAL À JUSTIÇA	3.239.832,99	433.799,90	3.673.632,89
03092	REPRESENTAÇÃO JUDICIAL E EXTRAJUDICIAL	3.239.832,99	0,00	3.239.832,99
03092152	Modernização da Gestão Pública	3.239.832,99	0,00	3.239.832,99
03122	ADMINISTRAÇÃO GERAL	0,00	433.799,90	433.799,90
03122502	Ações de Apoio Administrativo do Poder Executivo	0,00	236.499,90	236.499,90
03122504	Ações de Apoio Administrativo da Defensoria Pública	0,00	197.300,00	197.300,00
04	ADMINISTRAÇÃO	31.306.408,77	287.074.545,53	318.380.954,30
04121	PLANEJAMENTO E ORÇAMENTO	0,00	43.599,90	43.599,90
04121153	Relação Governo-Sociedade	0,00	43.599,90	43.599,90
04122	ADMINISTRAÇÃO GERAL	31.115.416,36	260.497.714,81	291.613.131,17
04122152	Modernização da Gestão Pública	31.115.416,36	77.533.978,79	108.649.395,15
04122502	Ações de Apoio Administrativo do Poder Executivo	0,00	182.963.736,02	182.963.736,02
04123	ADMINISTRAÇÃO FINANCEIRA	190.992,41	0,00	190.992,41
04123151	Gestão Fiscal	190.992,41	0,00	190.992,41
04126	TECNOLOGIA DA INFORMAÇÃO	0,00	17.827.466,17	17.827.466,17
04126502	Ações de Apoio Administrativo do Poder Executivo	0,00	17.827.466,17	17.827.466,17
04128	FORMAÇÃO DE RECURSOS HUMANOS	0,00	1.174.583,46	1.174.583,46
04128152	Modernização da Gestão Pública	0,00	1.174.583,46	1.174.583,46
04131	COMUNICAÇÃO SOCIAL	0,00	1.319.992,10	1.319.992,10
04131502	Ações de Apoio Administrativo do Poder Executivo	0,00	1.319.992,10	1.319.992,10
04331	PROTEÇÃO E BENEFÍCIOS AO TRABALHADOR	0,00	6.041.689,09	6.041.689,09
04331502	Ações de Apoio Administrativo do Poder Executivo	0,00	6.041.689,09	6.041.689,09
04367	EDUCAÇÃO ESPECIAL	0,00	169.500,00	169.500,00
04367152	Modernização da Gestão Pública	0,00	169.500,00	169.500,00
06	SEGURANÇA PÚBLICA	927.680,10	20.614.604,00	21.542.284,10
06122	ADMINISTRAÇÃO GERAL	681.158,16	1.267.154,10	1.948.312,26
06122133	Mobilidade e Acessibilidade Urbana	681.158,16	520.000,00	1.201.158,16
06122502	Ações de Apoio Administrativo do Poder Executivo	0,00	747.154,10	747.154,10

ANEXO 6 DA LEI 4.320/64

PROGRAMA DE TRABALHO DO GOVERNO (EMPENHADA)
FUNÇÃO/ SUBFUNÇÃO/ PROGRAMA POR PROJETO/ ATIVIDADE POR UO
POSIÇÃO ATÉ O MÊS DEZEMBRO DE 2015

CONSOLIDADO ESTADO - TODOS OS PODERES

09101 - ASSESSORIA DE PLANEJAMENTO E GESTÃO - SAEB - SAEB

CÓDIGO	DESCRIÇÃO	PROJETO	ATIVIDADE	TOTAL
06181	POLICIAMENTO	246.521,94	19.347.449,90	19.593.971,84
06181105	Pacto pela Vida	246.521,94	19.347.449,90	19.593.971,84
08	ASSISTÊNCIA SOCIAL	285.314,37	703.254,29	988.568,66
08122	ADMINISTRAÇÃO GERAL	0,00	703.254,29	703.254,29
08122502	Ações de Apoio Administrativo do Poder Executivo	0,00	703.254,29	703.254,29
08243	ASSISTÊNCIA À CRIANÇA E AO ADOLESCENTE	285.314,37	0,00	285.314,37
08243105	Pacto pela Vida	285.314,37	0,00	285.314,37
10	SAÚDE	178.309,40	13.387.285,28	13.565.594,68
10122	ADMINISTRAÇÃO GERAL	59.846,14	2.539.832,49	2.599.678,63
10122152	Modernização da Gestão Pública	59.846,14	247.879,17	307.725,31
10122502	Ações de Apoio Administrativo do Poder Executivo	0,00	2.291.953,32	2.291.953,32
10302	ASSISTÊNCIA HOSPITALAR E AMBULATORIAL	118.463,26	9.603.740,79	9.722.204,05
10302100	Bahia Saudável	118.463,26	0,00	118.463,26
10302502	Ações de Apoio Administrativo do Poder Executivo	0,00	9.603.740,79	9.603.740,79
10305	VIGILÂNCIA EPIDEMIOLÓGICA	0,00	1.243.712,00	1.243.712,00
10305100	Bahia Saudável	0,00	1.243.712,00	1.243.712,00
11	TRABALHO	0,00	980.612,09	980.612,09
11122	ADMINISTRAÇÃO GERAL	0,00	607.571,48	607.571,48
11122502	Ações de Apoio Administrativo do Poder Executivo	0,00	607.571,48	607.571,48
11334	FOMENTO AO TRABALHO	0,00	373.040,61	373.040,61
11334122	Bom Trabalho: Ampliando Oportunidades	0,00	373.040,61	373.040,61
12	EDUCAÇÃO	829.824,80	1.882.783,35	2.712.608,15
12122	ADMINISTRAÇÃO GERAL	0,00	1.668.967,94	1.668.967,94
12122502	Ações de Apoio Administrativo do Poder Executivo	0,00	1.668.967,94	1.668.967,94
12363	ENSINO PROFISSIONAL	111.583,57	0,00	111.583,57
12363103	Educação Profissional	111.583,57	0,00	111.583,57
12364	ENSINO SUPERIOR	531.292,72	213.815,41	745.108,13
12364104	Educação Superior no Século XXI	531.292,72	213.815,41	745.108,13
12392	DIFUSÃO CULTURAL	186.948,51	0,00	186.948,51
12392126	Infraestrutura de Telecomunicações	186.948,51	0,00	186.948,51
13	CULTURA	5.113.204,48	284.100,00	5.397.304,48
13122	ADMINISTRAÇÃO GERAL	0,00	284.100,00	284.100,00

ANEXO 6 DA LEI 4.320/64

**PROGRAMA DE TRABALHO DO GOVERNO (EMPENHADA)
 FUNÇÃO/ SUBFUNÇÃO/ PROGRAMA POR PROJETO/ ATIVIDADE POR UO
 POSIÇÃO ATÉ O MÊS DEZEMBRO DE 2015**

CONSOLIDADO ESTADO - TODOS OS PODERES

09101 - ASSESSORIA DE PLANEJAMENTO E GESTÃO - SAEB - SAEB

CÓDIGO	DESCRIÇÃO	PROJETO	ATIVIDADE	TOTAL
13122502	Ações de Apoio Administrativo do Poder Executivo	0,00	284.100,00	284.100,00
13391	PATRIMÔNIO HISTÓRICO, ARTÍSTICO E ARQUEOLÓGICO	222.467,07	0,00	222.467,07
13391139	Desenvolvimento Cultural	222.467,07	0,00	222.467,07
13392	DIFUSÃO CULTURAL	4.890.737,41	0,00	4.890.737,41
13392137	Copa 2014	4.890.737,41	0,00	4.890.737,41
14	DIREITOS DA CIDADANIA	641.549,19	686.659,23	1.328.208,42
14122	ADMINISTRAÇÃO GERAL	237.019,03	247.659,23	484.678,26
14122152	Modernização da Gestão Pública	237.019,03	0,00	237.019,03
14122502	Ações de Apoio Administrativo do Poder Executivo	0,00	247.659,23	247.659,23
14421	CUSTÓDIA E REINTEGRAÇÃO SOCIAL	404.530,16	439.000,00	843.530,16
14421107	Ressocialização: Direito do Interno e do Cumpridor de Penas e Medidas Alternativas	404.530,16	439.000,00	843.530,16
15	URBANISMO	1.352.785,40	901.884,31	2.254.669,71
15122	ADMINISTRAÇÃO GERAL	0,00	901.884,31	901.884,31
15122502	Ações de Apoio Administrativo do Poder Executivo	0,00	901.884,31	901.884,31
15451	INFRAESTRUTURA URBANA	1.352.785,40	0,00	1.352.785,40
15451132	Moradia Digna	1.291.434,38	0,00	1.291.434,38
15451141	Bahia Segura: Da Produção ao Consumo	61.351,02	0,00	61.351,02
17	SANEAMENTO	73.974,74	251.576,86	325.551,60
17122	ADMINISTRAÇÃO GERAL	73.974,74	251.576,86	325.551,60
17122152	Modernização da Gestão Pública	73.974,74	0,00	73.974,74
17122502	Ações de Apoio Administrativo do Poder Executivo	0,00	251.576,86	251.576,86
18	GESTÃO AMBIENTAL	38.687,42	1.451.211,35	1.489.898,77
18122	ADMINISTRAÇÃO GERAL	38.687,42	956.312,09	994.999,51
18122152	Modernização da Gestão Pública	38.687,42	0,00	38.687,42
18122502	Ações de Apoio Administrativo do Poder Executivo	0,00	956.312,09	956.312,09
18541	PRESERVAÇÃO E CONSERVAÇÃO AMBIENTAL	0,00	339.399,26	339.399,26
18541130	Sustentabilidade Ambiental	0,00	339.399,26	339.399,26
18542	CONTROLE AMBIENTAL	0,00	155.500,00	155.500,00
18542130	Sustentabilidade Ambiental	0,00	155.500,00	155.500,00
19	CIÊNCIA E TECNOLOGIA	79.850,00	177.011,12	256.861,12
19122	ADMINISTRAÇÃO GERAL	0,00	172.960,00	172.960,00
19122502	Ações de Apoio Administrativo do Poder Executivo	0,00	172.960,00	172.960,00

ANEXO 6 DA LEI 4.320/64

PROGRAMA DE TRABALHO DO GOVERNO (EMPENHADA)
FUNÇÃO/ SUBFUNÇÃO/ PROGRAMA POR PROJETO/ ATIVIDADE POR UO
POSIÇÃO ATÉ O MÊS DEZEMBRO DE 2015

CONSOLIDADO ESTADO - TODOS OS PODERES

09101 - ASSESSORIA DE PLANEJAMENTO E GESTÃO - SAEB - SAEB

CÓDIGO	DESCRIÇÃO	PROJETO	ATIVIDADE	TOTAL
19571	DESENVOLVIMENTO CIENTÍFICO	79.850,00	0,00	79.850,00
19571128	Ciência, Tecnologia e Inovação	79.850,00	0,00	79.850,00
19573	DIFUSÃO DO CONHECIMENTO CIENTÍFICO E TECNOLÓGICO	0,00	4.051,12	4.051,12
19573128	Ciência, Tecnologia e Inovação	0,00	4.051,12	4.051,12
20	AGRICULTURA	3.371.416,83	838.252,45	4.209.669,28
20122	ADMINISTRAÇÃO GERAL	0,00	733.252,45	733.252,45
20122502	Ações de Apoio Administrativo do Poder Executivo	0,00	733.252,45	733.252,45
20305	VIGILÂNCIA EPIDEMIOLÓGICA	0,00	96.000,00	96.000,00
20305141	Bahia Segura: Da Produção ao Consumo	0,00	96.000,00	96.000,00
20601	PROMOÇÃO DA PRODUÇÃO VEGETAL	781.934,75	0,00	781.934,75
20601116	Vida Melhor - Oportunidade para Quem Mais Precisa	781.934,75	0,00	781.934,75
20602	PROMOÇÃO DA PRODUÇÃO ANIMAL	2.589.482,08	9.000,00	2.598.482,08
20602116	Vida Melhor - Oportunidade para Quem Mais Precisa	0,00	9.000,00	9.000,00
20602140	Desenvolvimento e Sustentabilidade da Agropecuária Empresarial	2.589.482,08	0,00	2.589.482,08
21	ORGANIZAÇÃO AGRÁRIA	364.333,32	0,00	364.333,32
21122	ADMINISTRAÇÃO GERAL	200.000,00	0,00	200.000,00
21122152	Modernização da Gestão Pública	200.000,00	0,00	200.000,00
21631	REFORMA AGRÁRIA	164.333,32	0,00	164.333,32
21631115	Regularização Fundiária e Reforma Agrária	164.333,32	0,00	164.333,32
22	INDÚSTRIA	297.249,74	992.446,17	1.289.695,91
22122	ADMINISTRAÇÃO GERAL	297.249,74	992.446,17	1.289.695,91
22122152	Modernização da Gestão Pública	297.249,74	0,00	297.249,74
22122502	Ações de Apoio Administrativo do Poder Executivo	0,00	992.446,17	992.446,17
23	COMÉRCIO E SERVIÇOS	932.000,00	148.783,23	1.080.783,23
23122	ADMINISTRAÇÃO GERAL	0,00	148.783,23	148.783,23
23122502	Ações de Apoio Administrativo do Poder Executivo	0,00	148.783,23	148.783,23
23451	INFRAESTRUTURA URBANA	932.000,00	0,00	932.000,00
23451135	Turismo Sustentável	932.000,00	0,00	932.000,00
24	COMUNICAÇÕES	0,00	252.000,00	252.000,00
24122	ADMINISTRAÇÃO GERAL	0,00	252.000,00	252.000,00
24122502	Ações de Apoio Administrativo do Poder Executivo	0,00	252.000,00	252.000,00
26	TRANSPORTE	0,00	421.389,41	421.389,41

ANEXO 6 DA LEI 4.320/64

**PROGRAMA DE TRABALHO DO GOVERNO (EMPENHADA)
FUNÇÃO/ SUBFUNÇÃO/ PROGRAMA POR PROJETO/ ATIVIDADE POR UO
POSIÇÃO ATÉ O MÊS DEZEMBRO DE 2015**

CONSOLIDADO ESTADO - TODOS OS PODERES

09101 - ASSESSORIA DE PLANEJAMENTO E GESTÃO - SAEB - SAEB

CÓDIGO	DESCRIÇÃO	PROJETO	ATIVIDADE	TOTAL
26122	ADMINISTRAÇÃO GERAL	0,00	421.389,41	421.389,41
26122502	Ações de Apoio Administrativo do Poder Executivo	0,00	421.389,41	421.389,41
27	DESPORTO E LAZER	2.666.499,64	117.643,85	2.784.143,49
27122	ADMINISTRAÇÃO GERAL	0,00	117.643,85	117.643,85
27122502	Ações de Apoio Administrativo do Poder Executivo	0,00	117.643,85	117.643,85
27811	DESPORTO DE RENDIMENTO	2.562.711,96	0,00	2.562.711,96
27811124	Bahia Esportiva	2.562.711,96	0,00	2.562.711,96
27812	DESPORTO COMUNITÁRIO	103.787,68	0,00	103.787,68
27812124	Bahia Esportiva	103.787,68	0,00	103.787,68
28	ENCARGOS ESPECIAIS	0,00	4.760.993,54	4.760.993,54
28846	OUTROS ENCARGOS ESPECIAIS	0,00	4.760.993,54	4.760.993,54
28846900	Operação Especial	0,00	4.760.993,54	4.760.993,54
Sub Total		52.110.691,83	336.360.835,96	388.471.527,79

ANEXO 6 DA LEI 4.320/64

PROGRAMA DE TRABALHO DO GOVERNO (EMPENHADA)
FUNÇÃO/ SUBFUNÇÃO/ PROGRAMA POR PROJETO/ ATIVIDADE POR UO
POSIÇÃO ATÉ O MÊS DEZEMBRO DE 2015

CONSOLIDADO ESTADO - TODOS OS PODERES

09301 - DEPARTAMENTO ESTADUAL DE TRÂNSITO - SAEB

CÓDIGO	DESCRIÇÃO	PROJETO	ATIVIDADE	TOTAL
04	ADMINISTRAÇÃO	0,00	77.444.708,76	77.444.708,76
04122	ADMINISTRAÇÃO GERAL	0,00	61.859.333,99	61.859.333,99
04122502	Ações de Apoio Administrativo do Poder Executivo	0,00	61.859.333,99	61.859.333,99
04126	TECNOLOGIA DA INFORMAÇÃO	0,00	11.454.475,62	11.454.475,62
04126502	Ações de Apoio Administrativo do Poder Executivo	0,00	11.454.475,62	11.454.475,62
04131	COMUNICAÇÃO SOCIAL	0,00	289.113,00	289.113,00
04131502	Ações de Apoio Administrativo do Poder Executivo	0,00	289.113,00	289.113,00
04331	PROTEÇÃO E BENEFÍCIOS AO TRABALHADOR	0,00	3.841.786,15	3.841.786,15
04331502	Ações de Apoio Administrativo do Poder Executivo	0,00	3.841.786,15	3.841.786,15
06	SEGURANÇA PÚBLICA	13.393.810,35	75.407.057,37	88.800.867,72
06122	ADMINISTRAÇÃO GERAL	12.324.723,94	75.007.057,37	87.331.781,31
06122133	Mobilidade e Acessibilidade Urbana	12.324.723,94	75.007.057,37	87.331.781,31
06181	POLICIAMENTO	0,00	400.000,00	400.000,00
06181133	Mobilidade e Acessibilidade Urbana	0,00	400.000,00	400.000,00
06451	INFRAESTRUTURA URBANA	1.069.086,41	0,00	1.069.086,41
06451133	Mobilidade e Acessibilidade Urbana	1.069.086,41	0,00	1.069.086,41
10	SAÚDE	0,00	1.682.060,82	1.682.060,82
10302	ASSISTÊNCIA HOSPITALAR E AMBULATORIAL	0,00	1.682.060,82	1.682.060,82
10302502	Ações de Apoio Administrativo do Poder Executivo	0,00	1.682.060,82	1.682.060,82
28	ENCARGOS ESPECIAIS	0,00	2.236.514,78	2.236.514,78
28846	OUTROS ENCARGOS ESPECIAIS	0,00	2.236.514,78	2.236.514,78
28846900	Operação Especial	0,00	2.236.514,78	2.236.514,78
Sub Total		13.393.810,35	156.770.341,73	170.164.152,08

ANEXO 6 DA LEI 4.320/64

**PROGRAMA DE TRABALHO DO GOVERNO (EMPENHADA)
FUNÇÃO/ SUBFUNÇÃO/ PROGRAMA POR PROJETO/ ATIVIDADE POR UO
POSIÇÃO ATÉ O MÊS DEZEMBRO DE 2015**

CONSOLIDADO ESTADO - TODOS OS PODERES

09601 - FUNDO DE CUSTEIO DO PLANO DE SAÚDE DOS SERVIDORES PÚBLICOS ESTADUAIS - SAEB

CÓDIGO	DESCRIÇÃO	PROJETO	ATIVIDADE	TOTAL
04	ADMINISTRAÇÃO	0,00	6.739.247,58	6.739.247,58
04122	ADMINISTRAÇÃO GERAL	0,00	6.302.227,79	6.302.227,79
04122502	Ações de Apoio Administrativo do Poder Executivo	0,00	6.302.227,79	6.302.227,79
04331	PROTEÇÃO E BENEFÍCIOS AO TRABALHADOR	0,00	437.019,79	437.019,79
04331502	Ações de Apoio Administrativo do Poder Executivo	0,00	437.019,79	437.019,79
10	SAÚDE	0,00	1.278.769.128,75	1.278.769.128,75
10302	ASSISTÊNCIA HOSPITALAR E AMBULATORIAL	0,00	1.278.769.128,75	1.278.769.128,75
10302502	Ações de Apoio Administrativo do Poder Executivo	0,00	1.278.769.128,75	1.278.769.128,75
Sub Total		0,00	1.285.508.376,33	1.285.508.376,33

ANEXO 6 DA LEI 4.320/64

**PROGRAMA DE TRABALHO DO GOVERNO (EMPENHADA)
FUNÇÃO/ SUBFUNÇÃO/ PROGRAMA POR PROJETO/ ATIVIDADE POR UO
POSIÇÃO ATÉ O MÊS DEZEMBRO DE 2015**

CONSOLIDADO ESTADO - TODOS OS PODERES

09602 - FUNDO PREVIDENCIÁRIO DOS SERVIDORES PÚBLICOS DO ESTADO DA BAHIA - SAEB

CÓDIGO	DESCRIÇÃO	PROJETO	ATIVIDADE	TOTAL
09	PREVIDÊNCIA SOCIAL	0,00	2.084.655,44	2.084.655,44
09272	PREVIDÊNCIA DO REGIME ESTATUTÁRIO	0,00	2.084.655,44	2.084.655,44
09272502	Ações de Apoio Administrativo do Poder Executivo	0,00	2.084.655,44	2.084.655,44
Sub Total		0,00	2.084.655,44	2.084.655,44

**ANEXO 6 DA LEI 4.320/64**

**PROGRAMA DE TRABALHO DO GOVERNO (EMPENHADA)
FUNÇÃO/ SUBFUNÇÃO/ PROGRAMA POR PROJETO/ ATIVIDADE POR UO
POSIÇÃO ATÉ O MÊS DEZEMBRO DE 2015**

CONSOLIDADO ESTADO - TODOS OS PODERES**09603 - FUNDO FINANCEIRO DA PREVIDÊNCIA SOCIAL DOS SERVIDORES PÚBLICOS DO ESTADO DA BAHIA - SAEB**

CÓDIGO	DESCRIÇÃO	PROJETO	ATIVIDADE	TOTAL
09	PREVIDÊNCIA SOCIAL	0,00	5.661.146.515,39	5.661.146.515,39
09272	PREVIDÊNCIA DO REGIME ESTATUTÁRIO	0,00	5.661.146.515,39	5.661.146.515,39
09272502	Ações de Apoio Administrativo do Poder Executivo	0,00	5.661.146.515,39	5.661.146.515,39
Sub Total		0,00	5.661.146.515,39	5.661.146.515,39

ANEXO 6 DA LEI 4.320/64

**PROGRAMA DE TRABALHO DO GOVERNO (EMPENHADA)
FUNÇÃO/ SUBFUNÇÃO/ PROGRAMA POR PROJETO/ ATIVIDADE POR UO
POSIÇÃO ATÉ O MÊS DEZEMBRO DE 2015**

CONSOLIDADO ESTADO - TODOS OS PODERES

10101 - ASSESSORIA DE PLANEJAMENTO E GESTÃO - SEAGRI - SEAGRI

CÓDIGO	DESCRIÇÃO	PROJETO	ATIVIDADE	TOTAL
10	SAÚDE	0,00	1.422.817,00	1.422.817,00
10302	ASSISTÊNCIA HOSPITALAR E AMBULATORIAL	0,00	1.422.817,00	1.422.817,00
10302502	Ações de Apoio Administrativo do Poder Executivo	0,00	1.422.817,00	1.422.817,00
20	AGRICULTURA	3.211.149,84	55.688.049,05	58.899.198,89
20122	ADMINISTRAÇÃO GERAL	0,00	45.522.052,40	45.522.052,40
20122502	Ações de Apoio Administrativo do Poder Executivo	0,00	45.522.052,40	45.522.052,40
20126	TECNOLOGIA DA INFORMAÇÃO	0,00	1.237.197,98	1.237.197,98
20126502	Ações de Apoio Administrativo do Poder Executivo	0,00	1.237.197,98	1.237.197,98
20131	COMUNICAÇÃO SOCIAL	0,00	135.873,05	135.873,05
20131502	Ações de Apoio Administrativo do Poder Executivo	0,00	135.873,05	135.873,05
20331	PROTEÇÃO E BENEFÍCIOS AO TRABALHADOR	0,00	1.424.443,77	1.424.443,77
20331502	Ações de Apoio Administrativo do Poder Executivo	0,00	1.424.443,77	1.424.443,77
20601	PROMOÇÃO DA PRODUÇÃO VEGETAL	1.867.596,76	200.000,00	2.067.596,76
20601116	Vida Melhor - Oportunidade para Quem Mais Precisa	1.679.017,35	0,00	1.679.017,35
20601140	Desenvolvimento e Sustentabilidade da Agropecuária Empresarial	188.579,41	200.000,00	388.579,41
20602	PROMOÇÃO DA PRODUÇÃO ANIMAL	1.315.922,38	3.801.008,14	5.116.930,52
20602140	Desenvolvimento e Sustentabilidade da Agropecuária Empresarial	1.315.922,38	3.801.008,14	5.116.930,52
20607	IRRIGAÇÃO	27.630,70	3.367.473,71	3.395.104,41
20607116	Vida Melhor - Oportunidade para Quem Mais Precisa	27.630,70	3.355.752,88	3.383.383,58
20607140	Desenvolvimento e Sustentabilidade da Agropecuária Empresarial	0,00	11.720,83	11.720,83
28	ENCARGOS ESPECIAIS	0,00	7.995.805,64	7.995.805,64
28845	OUTRAS TRANSFERÊNCIAS	0,00	7.995.805,64	7.995.805,64
28845900	Operação Especial	0,00	7.995.805,64	7.995.805,64
Sub Total		3.211.149,84	65.106.671,69	68.317.821,53

ANEXO 6 DA LEI 4.320/64

**PROGRAMA DE TRABALHO DO GOVERNO (EMPENHADA)
 FUNÇÃO/ SUBFUNÇÃO/ PROGRAMA POR PROJETO/ ATIVIDADE POR UO
 POSIÇÃO ATÉ O MÊS DEZEMBRO DE 2015**

CONSOLIDADO ESTADO - TODOS OS PODERES

10301 - AGÊNCIA ESTADUAL DE DEFESA AGROPECUÁRIA DA BAHIA - SEAGRI

CÓDIGO	DESCRIÇÃO	PROJETO	ATIVIDADE	TOTAL
10	SAÚDE	0,00	1.042.100,00	1.042.100,00
10302	ASSISTÊNCIA HOSPITALAR E AMBULATORIAL	0,00	1.042.100,00	1.042.100,00
10302502	Ações de Apoio Administrativo do Poder Executivo	0,00	1.042.100,00	1.042.100,00
20	AGRICULTURA	76.942,78	90.383.913,58	90.460.856,36
20122	ADMINISTRAÇÃO GERAL	0,00	81.855.850,23	81.855.850,23
20122502	Ações de Apoio Administrativo do Poder Executivo	0,00	81.855.850,23	81.855.850,23
20126	TECNOLOGIA DA INFORMAÇÃO	0,00	1.919.015,71	1.919.015,71
20126502	Ações de Apoio Administrativo do Poder Executivo	0,00	1.919.015,71	1.919.015,71
20128	FORMAÇÃO DE RECURSOS HUMANOS	9.650,00	0,00	9.650,00
20128141	Bahia Segura: Da Produção ao Consumo	9.650,00	0,00	9.650,00
20131	COMUNICAÇÃO SOCIAL	0,00	86.462,10	86.462,10
20131502	Ações de Apoio Administrativo do Poder Executivo	0,00	86.462,10	86.462,10
20304	VIGILÂNCIA SANITÁRIA	67.292,78	2.039.596,23	2.106.889,01
20304141	Bahia Segura: Da Produção ao Consumo	67.292,78	2.039.596,23	2.106.889,01
20305	VIGILÂNCIA EPIDEMIOLÓGICA	0,00	943.843,85	943.843,85
20305141	Bahia Segura: Da Produção ao Consumo	0,00	943.843,85	943.843,85
20331	PROTEÇÃO E BENEFÍCIOS AO TRABALHADOR	0,00	2.138.484,78	2.138.484,78
20331502	Ações de Apoio Administrativo do Poder Executivo	0,00	2.138.484,78	2.138.484,78
20603	DEFESA SANITÁRIA VEGETAL	0,00	92.091,00	92.091,00
20603141	Bahia Segura: Da Produção ao Consumo	0,00	92.091,00	92.091,00
20604	DEFESA SANITÁRIA ANIMAL	0,00	1.308.569,68	1.308.569,68
20604141	Bahia Segura: Da Produção ao Consumo	0,00	1.308.569,68	1.308.569,68
Sub Total		76.942,78	91.426.013,58	91.502.956,36

ANEXO 6 DA LEI 4.320/64

**PROGRAMA DE TRABALHO DO GOVERNO (EMPENHADA)
FUNÇÃO/ SUBFUNÇÃO/ PROGRAMA POR PROJETO/ ATIVIDADE POR UO
POSIÇÃO ATÉ O MÊS DEZEMBRO DE 2015**

CONSOLIDADO ESTADO - TODOS OS PODERES

10401 - EMPRESA BAIANA DE DESENVOLVIMENTO AGRÍCOLA S/A - SEAGRI

CÓDIGO	DESCRIÇÃO	PROJETO	ATIVIDADE	TOTAL
20	AGRICULTURA	0,00	206.406,22	206.406,22
20606	EXTENSÃO RURAL	0,00	206.406,22	206.406,22
20606116	Vida Melhor - Oportunidade para Quem Mais Precisa	0,00	206.406,22	206.406,22
28	ENCARGOS ESPECIAIS	0,00	242.727.291,46	242.727.291,46
28846	OUTROS ENCARGOS ESPECIAIS	0,00	242.727.291,46	242.727.291,46
28846900	Operação Especial	0,00	242.727.291,46	242.727.291,46
Sub Total		0,00	242.933.697,68	242.933.697,68

ANEXO 6 DA LEI 4.320/64

**PROGRAMA DE TRABALHO DO GOVERNO (EMPENHADA)
 FUNÇÃO/ SUBFUNÇÃO/ PROGRAMA POR PROJETO/ ATIVIDADE POR UO
 POSIÇÃO ATÉ O MÊS DEZEMBRO DE 2015**

CONSOLIDADO ESTADO - TODOS OS PODERES

10501 - BAHIA PESCA S/A - SEAGRI

CÓDIGO	DESCRIÇÃO	PROJETO	ATIVIDADE	TOTAL
10	SAÚDE	0,00	704.418,36	704.418,36
10302	ASSISTÊNCIA HOSPITALAR E AMBULATORIAL	0,00	704.418,36	704.418,36
10302502	Ações de Apoio Administrativo do Poder Executivo	0,00	704.418,36	704.418,36
20	AGRICULTURA	2.513.454,34	26.009.011,69	28.522.466,03
20122	ADMINISTRAÇÃO GERAL	0,00	14.132.132,70	14.132.132,70
20122502	Ações de Apoio Administrativo do Poder Executivo	0,00	14.132.132,70	14.132.132,70
20126	TECNOLOGIA DA INFORMAÇÃO	0,00	341.432,35	341.432,35
20126502	Ações de Apoio Administrativo do Poder Executivo	0,00	341.432,35	341.432,35
20131	COMUNICAÇÃO SOCIAL	0,00	73.265,18	73.265,18
20131502	Ações de Apoio Administrativo do Poder Executivo	0,00	73.265,18	73.265,18
20331	PROTEÇÃO E BENEFÍCIOS AO TRABALHADOR	0,00	634.233,23	634.233,23
20331502	Ações de Apoio Administrativo do Poder Executivo	0,00	634.233,23	634.233,23
20602	PROMOÇÃO DA PRODUÇÃO ANIMAL	2.149.320,34	10.827.948,23	12.977.268,57
20602116	Vida Melhor - Oportunidade para Quem Mais Precisa	1.669.445,34	10.827.948,23	12.497.393,57
20602140	Desenvolvimento e Sustentabilidade da Agropecuária Empresarial	479.875,00	0,00	479.875,00
20606	EXTENSÃO RURAL	364.134,00	0,00	364.134,00
20606116	Vida Melhor - Oportunidade para Quem Mais Precisa	364.134,00	0,00	364.134,00
28	ENCARGOS ESPECIAIS	0,00	167.986,90	167.986,90
28845	OUTRAS TRANSFERÊNCIAS	0,00	76.028,40	76.028,40
28845900	Operação Especial	0,00	76.028,40	76.028,40
28846	OUTROS ENCARGOS ESPECIAIS	0,00	91.958,50	91.958,50
28846900	Operação Especial	0,00	91.958,50	91.958,50
Sub Total		2.513.454,34	26.881.416,95	29.394.871,29

ANEXO 6 DA LEI 4.320/64

PROGRAMA DE TRABALHO DO GOVERNO (EMPENHADA)
FUNÇÃO/ SUBFUNÇÃO/ PROGRAMA POR PROJETO/ ATIVIDADE POR UO
POSIÇÃO ATÉ O MÊS DEZEMBRO DE 2015

CONSOLIDADO ESTADO - TODOS OS PODERES

11101 - ASSESSORIA DE PLANEJAMENTO E GESTÃO - SEC - SEC

CÓDIGO	DESCRIÇÃO	PROJETO	ATIVIDADE	TOTAL
12	EDUCAÇÃO	45.047.339,90	3.971.134.894,49	4.016.182.234,39
12122	ADMINISTRAÇÃO GERAL	0,00	236.580.409,39	236.580.409,39
12122502	Ações de Apoio Administrativo do Poder Executivo	0,00	236.580.409,39	236.580.409,39
12126	TECNOLOGIA DA INFORMAÇÃO	0,00	9.550.018,88	9.550.018,88
12126502	Ações de Apoio Administrativo do Poder Executivo	0,00	9.550.018,88	9.550.018,88
12131	COMUNICAÇÃO SOCIAL	0,00	1.109.921,40	1.109.921,40
12131502	Ações de Apoio Administrativo do Poder Executivo	0,00	1.109.921,40	1.109.921,40
12302	ASSISTÊNCIA HOSPITALAR E AMBULATORIAL	0,00	101.116.000,03	101.116.000,03
12302502	Ações de Apoio Administrativo do Poder Executivo	0,00	101.116.000,03	101.116.000,03
12306	ALIMENTAÇÃO E NUTRIÇÃO	0,00	4.718.481,25	4.718.481,25
12306102	Alfabetização e Educação de Jovens e Adultos	0,00	4.718.481,25	4.718.481,25
12331	PROTEÇÃO E BENEFÍCIOS AO TRABALHADOR	0,00	64.748.645,58	64.748.645,58
12331502	Ações de Apoio Administrativo do Poder Executivo	0,00	64.748.645,58	64.748.645,58
12361	ENSINO FUNDAMENTAL	0,00	2.398.103,17	2.398.103,17
12361101	Fortalecimento da Educação Básica	0,00	2.398.103,17	2.398.103,17
12362	ENSINO MÉDIO	12.587.490,30	72.154.760,26	84.742.250,56
12362101	Fortalecimento da Educação Básica	0,00	72.154.760,26	72.154.760,26
12362104	Educação Superior no Século XXI	12.587.490,30	0,00	12.587.490,30
12363	ENSINO PROFISSIONAL	3.736.005,88	18.895.974,07	22.631.979,95
12363103	Educação Profissional	3.736.005,88	18.895.974,07	22.631.979,95
12364	ENSINO SUPERIOR	0,00	59.298,44	59.298,44
12364104	Educação Superior no Século XXI	0,00	59.298,44	59.298,44
12366	EDUCAÇÃO DE JOVENS E ADULTOS	10.177.881,73	1.057.999,72	11.235.881,45
12366102	Alfabetização e Educação de Jovens e Adultos	10.177.881,73	1.057.999,72	11.235.881,45
12367	EDUCAÇÃO ESPECIAL	0,00	402.742,35	402.742,35
12367101	Fortalecimento da Educação Básica	0,00	402.742,35	402.742,35
12368	EDUCAÇÃO BÁSICA	18.545.961,99	3.452.742.870,36	3.471.288.832,35
12368101	Fortalecimento da Educação Básica	16.287.911,37	3.452.137.923,66	3.468.425.835,03
12368102	Alfabetização e Educação de Jovens e Adultos	2.258.050,62	0,00	2.258.050,62
12368105	Pacto pela Vida	0,00	488.284,00	488.284,00
12368117	Promoção da Igualdade Racial e Garantia de Direitos	0,00	116.662,70	116.662,70
12423	ASSISTÊNCIA AOS POVOS INDÍGENAS	0,00	902.137,39	902.137,39

ANEXO 6 DA LEI 4.320/64

**PROGRAMA DE TRABALHO DO GOVERNO (EMPENHADA)
FUNÇÃO/ SUBFUNÇÃO/ PROGRAMA POR PROJETO/ ATIVIDADE POR UO
POSIÇÃO ATÉ O MÊS DEZEMBRO DE 2015**

CONSOLIDADO ESTADO - TODOS OS PODERES

11101 - ASSESSORIA DE PLANEJAMENTO E GESTÃO - SEC - SEC

CÓDIGO	DESCRIÇÃO	PROJETO	ATIVIDADE	TOTAL
12423101	Fortalecimento da Educação Básica	0,00	902.137,39	902.137,39
12845	OUTRAS TRANSFERÊNCIAS	0,00	4.697.532,20	4.697.532,20
12845900	Operação Especial	0,00	4.697.532,20	4.697.532,20
14	DIREITOS DA CIDADANIA	0,00	608.465,84	608.465,84
14422	DIREITOS INDIVIDUAIS, COLETIVOS E DIFUSOS	0,00	608.465,84	608.465,84
14422106	Promoção, Proteção, Defesa dos Direitos Humanos e Cidadania	0,00	608.465,84	608.465,84
28	ENCARGOS ESPECIAIS	0,00	234.231,68	234.231,68
28366	EDUCAÇÃO DE JOVENS E ADULTOS	0,00	234.231,68	234.231,68
28366102	Alfabetização e Educação de Jovens e Adultos	0,00	234.231,68	234.231,68
Sub Total		45.047.339,90	3.971.977.592,01	4.017.024.931,91

ANEXO 6 DA LEI 4.320/64

PROGRAMA DE TRABALHO DO GOVERNO (EMPENHADA)
FUNÇÃO/ SUBFUNÇÃO/ PROGRAMA POR PROJETO/ ATIVIDADE POR UO
POSIÇÃO ATÉ O MÊS DEZEMBRO DE 2015

CONSOLIDADO ESTADO - TODOS OS PODERES

11201 - INSTITUTO DE RÁDIO-DIFUSÃO EDUCATIVA DA BAHIA - SEC

CÓDIGO	DESCRIÇÃO	PROJETO	ATIVIDADE	TOTAL
12	EDUCAÇÃO	1.115.764,69	33.098.511,73	34.214.276,42
12122	ADMINISTRAÇÃO GERAL	0,00	24.330.331,11	24.330.331,11
12122502	Ações de Apoio Administrativo do Poder Executivo	0,00	24.330.331,11	24.330.331,11
12126	TECNOLOGIA DA INFORMAÇÃO	0,00	756.940,00	756.940,00
12126502	Ações de Apoio Administrativo do Poder Executivo	0,00	756.940,00	756.940,00
12131	COMUNICAÇÃO SOCIAL	0,00	36.477,00	36.477,00
12131502	Ações de Apoio Administrativo do Poder Executivo	0,00	36.477,00	36.477,00
12302	ASSISTÊNCIA HOSPITALAR E AMBULATORIAL	0,00	660.000,00	660.000,00
12302502	Ações de Apoio Administrativo do Poder Executivo	0,00	660.000,00	660.000,00
12331	PROTEÇÃO E BENEFÍCIOS AO TRABALHADOR	0,00	1.193.039,63	1.193.039,63
12331502	Ações de Apoio Administrativo do Poder Executivo	0,00	1.193.039,63	1.193.039,63
12363	ENSINO PROFISSIONAL	399.750,00	0,00	399.750,00
12363103	Educação Profissional	399.750,00	0,00	399.750,00
12392	DIFUSÃO CULTURAL	716.014,69	6.077.505,15	6.793.519,84
12392126	Infraestrutura de Telecomunicações	716.014,69	0,00	716.014,69
12392138	Economia Criativa	0,00	6.077.505,15	6.077.505,15
12722	TELECOMUNICAÇÕES	0,00	44.218,84	44.218,84
12722126	Infraestrutura de Telecomunicações	0,00	44.218,84	44.218,84
28	ENCARGOS ESPECIAIS	0,00	100,80	100,80
28846	OUTROS ENCARGOS ESPECIAIS	0,00	100,80	100,80
28846900	Operação Especial	0,00	100,80	100,80
Sub Total		1.115.764,69	33.098.612,53	34.214.377,22

ANEXO 6 DA LEI 4.320/64

**PROGRAMA DE TRABALHO DO GOVERNO (EMPENHADA)
FUNÇÃO/ SUBFUNÇÃO/ PROGRAMA POR PROJETO/ ATIVIDADE POR UO
POSIÇÃO ATÉ O MÊS DEZEMBRO DE 2015**

CONSOLIDADO ESTADO - TODOS OS PODERES

11301 - UNIVERSIDADE DO ESTADO DA BAHIA - SEC

CÓDIGO	DESCRIÇÃO	PROJETO	ATIVIDADE	TOTAL
04	ADMINISTRAÇÃO	0,00	126,00	126,00
04128	FORMAÇÃO DE RECURSOS HUMANOS	0,00	126,00	126,00
04128152	Modernização da Gestão Pública	0,00	126,00	126,00
06	SEGURANÇA PÚBLICA	207.492,80	0,00	207.492,80
06181	POLICIAMENTO	207.492,80	0,00	207.492,80
06181105	Pacto pela Vida	207.492,80	0,00	207.492,80
12	EDUCAÇÃO	23.268.917,74	493.794.590,84	517.063.508,58
12122	ADMINISTRAÇÃO GERAL	174.605,31	101.994.639,28	102.169.244,59
12122152	Modernização da Gestão Pública	174.605,31	0,00	174.605,31
12122502	Ações de Apoio Administrativo do Poder Executivo	0,00	101.994.639,28	101.994.639,28
12126	TECNOLOGIA DA INFORMAÇÃO	0,00	9.288.565,92	9.288.565,92
12126502	Ações de Apoio Administrativo do Poder Executivo	0,00	9.288.565,92	9.288.565,92
12128	FORMAÇÃO DE RECURSOS HUMANOS	45.219,15	0,00	45.219,15
12128152	Modernização da Gestão Pública	45.219,15	0,00	45.219,15
12131	COMUNICAÇÃO SOCIAL	0,00	371.328,30	371.328,30
12131502	Ações de Apoio Administrativo do Poder Executivo	0,00	371.328,30	371.328,30
12241	ASSISTÊNCIA AO IDOSO	0,00	120.622,24	120.622,24
12241110	Envelhecimento Ativo	0,00	120.622,24	120.622,24
12302	ASSISTÊNCIA HOSPITALAR E AMBULATORIAL	0,00	6.117.330,14	6.117.330,14
12302104	Educação Superior no Século XXI	0,00	62.330,14	62.330,14
12302502	Ações de Apoio Administrativo do Poder Executivo	0,00	6.055.000,00	6.055.000,00
12331	PROTEÇÃO E BENEFÍCIOS AO TRABALHADOR	0,00	8.333.127,43	8.333.127,43
12331502	Ações de Apoio Administrativo do Poder Executivo	0,00	8.333.127,43	8.333.127,43
12364	ENSINO SUPERIOR	20.460.211,44	365.893.700,58	386.353.912,02
12364104	Educação Superior no Século XXI	20.460.211,44	364.970.900,58	385.431.112,02
12364128	Ciência, Tecnologia e Inovação	0,00	922.800,00	922.800,00
12366	EDUCAÇÃO DE JOVENS E ADULTOS	663.643,18	0,00	663.643,18
12366104	Educação Superior no Século XXI	663.643,18	0,00	663.643,18
12368	EDUCAÇÃO BÁSICA	3.262,66	67.215,00	70.477,66
12368101	Fortalecimento da Educação Básica	3.262,66	67.215,00	70.477,66
12391	PATRIMÔNIO HISTÓRICO, ARTÍSTICO E ARQUEOLÓGICO	141.997,98	0,00	141.997,98
12391139	Desenvolvimento Cultural	141.997,98	0,00	141.997,98

ANEXO 6 DA LEI 4.320/64

**PROGRAMA DE TRABALHO DO GOVERNO (EMPENHADA)
FUNÇÃO/ SUBFUNÇÃO/ PROGRAMA POR PROJETO/ ATIVIDADE POR UO
POSIÇÃO ATÉ O MÊS DEZEMBRO DE 2015**

CONSOLIDADO ESTADO - TODOS OS PODERES

11301 - UNIVERSIDADE DO ESTADO DA BAHIA - SEC

CÓDIGO	DESCRIÇÃO	PROJETO	ATIVIDADE	TOTAL
12423	ASSISTÊNCIA AOS POVOS INDÍGENAS	0,00	193.904,86	193.904,86
12423101	Fortalecimento da Educação Básica	0,00	193.904,86	193.904,86
12571	DESENVOLVIMENTO CIENTÍFICO	99.086,94	676.406,32	775.493,26
12571104	Educação Superior no Século XXI	0,00	676.406,32	676.406,32
12571128	Ciência, Tecnologia e Inovação	99.086,94	0,00	99.086,94
12573	DIFUSÃO DO CONHECIMENTO CIENTÍFICO E TECNOLÓGICO	1.680.891,08	737.750,77	2.418.641,85
12573101	Fortalecimento da Educação Básica	0,00	7.245,00	7.245,00
12573104	Educação Superior no Século XXI	364.535,37	730.505,77	1.095.041,14
12573128	Ciência, Tecnologia e Inovação	1.316.355,71	0,00	1.316.355,71
13	CULTURA	12.586,66	0,00	12.586,66
13392	DIFUSÃO CULTURAL	12.586,66	0,00	12.586,66
13392139	Desenvolvimento Cultural	12.586,66	0,00	12.586,66
14	DIREITOS DA CIDADANIA	6.000,00	4.320,00	10.320,00
14422	DIREITOS INDIVIDUAIS, COLETIVOS E DIFUSOS	6.000,00	4.320,00	10.320,00
14422106	Promoção, Proteção, Defesa dos Direitos Humanos e Cidadania	0,00	4.320,00	4.320,00
14422117	Promoção da Igualdade Racial e Garantia de Direitos	6.000,00	0,00	6.000,00
19	CIÊNCIA E TECNOLOGIA	93.044,10	0,00	93.044,10
19571	DESENVOLVIMENTO CIENTÍFICO	31.607,81	0,00	31.607,81
19571128	Ciência, Tecnologia e Inovação	31.607,81	0,00	31.607,81
19572	DESENVOLVIMENTO TECNOLÓGICO E ENGENHARIA	61.436,29	0,00	61.436,29
19572128	Ciência, Tecnologia e Inovação	61.436,29	0,00	61.436,29
23	COMÉRCIO E SERVIÇOS	22.000,00	0,00	22.000,00
23695	TURISMO	22.000,00	0,00	22.000,00
23695135	Turismo Sustentável	22.000,00	0,00	22.000,00
28	ENCARGOS ESPECIAIS	0,00	6.069.660,55	6.069.660,55
28845	OUTRAS TRANSFERÊNCIAS	0,00	5.708.278,94	5.708.278,94
28845900	Operação Especial	0,00	5.708.278,94	5.708.278,94
28846	OUTROS ENCARGOS ESPECIAIS	0,00	361.381,61	361.381,61
28846900	Operação Especial	0,00	361.381,61	361.381,61
Sub Total		23.610.041,30	499.868.697,39	523.478.738,69

ANEXO 6 DA LEI 4.320/64

**PROGRAMA DE TRABALHO DO GOVERNO (EMPENHADA)
FUNÇÃO/ SUBFUNÇÃO/ PROGRAMA POR PROJETO/ ATIVIDADE POR UO
POSIÇÃO ATÉ O MÊS DEZEMBRO DE 2015**

CONSOLIDADO ESTADO - TODOS OS PODERES

11302 - UNIVERSIDADE ESTADUAL DO SUDOESTE DA BAHIA - SEC

CÓDIGO	DESCRIÇÃO	PROJETO	ATIVIDADE	TOTAL
10	SAÚDE	6.858,50	0,00	6.858,50
10302	ASSISTÊNCIA HOSPITALAR E AMBULATORIAL	6.858,50	0,00	6.858,50
10302100	Bahia Saudável	6.858,50	0,00	6.858,50
12	EDUCAÇÃO	7.037.398,82	264.844.046,80	271.881.445,62
12122	ADMINISTRAÇÃO GERAL	0,00	58.729.185,07	58.729.185,07
12122502	Ações de Apoio Administrativo do Poder Executivo	0,00	58.729.185,07	58.729.185,07
12126	TECNOLOGIA DA INFORMAÇÃO	0,00	173.032,96	173.032,96
12126502	Ações de Apoio Administrativo do Poder Executivo	0,00	173.032,96	173.032,96
12131	COMUNICAÇÃO SOCIAL	0,00	4.326,59	4.326,59
12131104	Educação Superior no Século XXI	0,00	4.326,59	4.326,59
12302	ASSISTÊNCIA HOSPITALAR E AMBULATORIAL	0,00	1.290.071,00	1.290.071,00
12302502	Ações de Apoio Administrativo do Poder Executivo	0,00	1.290.071,00	1.290.071,00
12331	PROTEÇÃO E BENEFÍCIOS AO TRABALHADOR	0,00	3.736.873,60	3.736.873,60
12331502	Ações de Apoio Administrativo do Poder Executivo	0,00	3.736.873,60	3.736.873,60
12364	ENSINO SUPERIOR	5.684.348,45	200.901.953,58	206.586.302,03
12364104	Educação Superior no Século XXI	5.027.779,24	200.901.953,58	205.929.732,82
12364128	Ciência, Tecnologia e Inovação	656.569,21	0,00	656.569,21
12366	EDUCAÇÃO DE JOVENS E ADULTOS	1.345.294,77	0,00	1.345.294,77
12366104	Educação Superior no Século XXI	1.345.294,77	0,00	1.345.294,77
12571	DESENVOLVIMENTO CIENTÍFICO	0,00	8.604,00	8.604,00
12571104	Educação Superior no Século XXI	0,00	8.604,00	8.604,00
12573	DIFUSÃO DO CONHECIMENTO CIENTÍFICO E TECNOLÓGICO	7.755,60	0,00	7.755,60
12573128	Ciência, Tecnologia e Inovação	7.755,60	0,00	7.755,60
18	GESTÃO AMBIENTAL	25.200,00	0,00	25.200,00
18541	PRESERVAÇÃO E CONSERVAÇÃO AMBIENTAL	25.200,00	0,00	25.200,00
18541130	Sustentabilidade Ambiental	25.200,00	0,00	25.200,00
28	ENCARGOS ESPECIAIS	0,00	639.607,22	639.607,22
28845	OUTRAS TRANSFERÊNCIAS	0,00	406.673,37	406.673,37
28845900	Operação Especial	0,00	406.673,37	406.673,37
28846	OUTROS ENCARGOS ESPECIAIS	0,00	232.933,85	232.933,85
28846900	Operação Especial	0,00	232.933,85	232.933,85
Sub Total		7.069.457,32	265.483.654,02	272.553.111,34

ANEXO 6 DA LEI 4.320/64

PROGRAMA DE TRABALHO DO GOVERNO (EMPENHADA)
FUNÇÃO/ SUBFUNÇÃO/ PROGRAMA POR PROJETO/ ATIVIDADE POR UO
POSIÇÃO ATÉ O MÊS DEZEMBRO DE 2015

CONSOLIDADO ESTADO - TODOS OS PODERES

11303 - UNIVERSIDADE ESTADUAL DE FEIRA DE SANTANA - SEC

CÓDIGO	DESCRIÇÃO	PROJETO	ATIVIDADE	TOTAL
12	EDUCAÇÃO	5.834.002,22	258.748.775,25	264.582.777,47
12122	ADMINISTRAÇÃO GERAL	631.641,48	65.394.137,85	66.025.779,33
12122152	Modernização da Gestão Pública	631.641,48	0,00	631.641,48
12122502	Ações de Apoio Administrativo do Poder Executivo	0,00	65.394.137,85	65.394.137,85
12126	TECNOLOGIA DA INFORMAÇÃO	0,00	1.653.345,68	1.653.345,68
12126502	Ações de Apoio Administrativo do Poder Executivo	0,00	1.653.345,68	1.653.345,68
12131	COMUNICAÇÃO SOCIAL	0,00	177.862,99	177.862,99
12131153	Relação Governo-Sociedade	0,00	18.631,04	18.631,04
12131502	Ações de Apoio Administrativo do Poder Executivo	0,00	159.231,95	159.231,95
12302	ASSISTÊNCIA HOSPITALAR E AMBULATORIAL	0,00	2.977.339,00	2.977.339,00
12302502	Ações de Apoio Administrativo do Poder Executivo	0,00	2.977.339,00	2.977.339,00
12331	PROTEÇÃO E BENEFÍCIOS AO TRABALHADOR	0,00	4.123.088,67	4.123.088,67
12331502	Ações de Apoio Administrativo do Poder Executivo	0,00	4.123.088,67	4.123.088,67
12364	ENSINO SUPERIOR	3.166.487,20	184.153.387,24	187.319.874,44
12364104	Educação Superior no Século XXI	3.166.487,20	184.153.387,24	187.319.874,44
12365	EDUCAÇÃO INFANTIL	0,00	66.327,28	66.327,28
12365502	Ações de Apoio Administrativo do Poder Executivo	0,00	66.327,28	66.327,28
12366	EDUCAÇÃO DE JOVENS E ADULTOS	784.756,97	0,00	784.756,97
12366104	Educação Superior no Século XXI	784.756,97	0,00	784.756,97
12368	EDUCAÇÃO BÁSICA	0,00	38.714,05	38.714,05
12368101	Fortalecimento da Educação Básica	0,00	38.714,05	38.714,05
12392	DIFUSÃO CULTURAL	724.400,96	0,00	724.400,96
12392138	Economia Criativa	724.400,96	0,00	724.400,96
12571	DESENVOLVIMENTO CIENTÍFICO	0,00	164.572,49	164.572,49
12571104	Educação Superior no Século XXI	0,00	164.572,49	164.572,49
12573	DIFUSÃO DO CONHECIMENTO CIENTÍFICO E TECNOLÓGICO	526.715,61	0,00	526.715,61
12573128	Ciência, Tecnologia e Inovação	526.715,61	0,00	526.715,61
18	GESTÃO AMBIENTAL	28.500,00	0,00	28.500,00
18541	PRESERVAÇÃO E CONSERVAÇÃO AMBIENTAL	28.500,00	0,00	28.500,00
18541130	Sustentabilidade Ambiental	28.500,00	0,00	28.500,00
19	CIÊNCIA E TECNOLOGIA	663.897,12	0,00	663.897,12
19571	DESENVOLVIMENTO CIENTÍFICO	173.897,12	0,00	173.897,12

ANEXO 6 DA LEI 4.320/64

**PROGRAMA DE TRABALHO DO GOVERNO (EMPENHADA)
FUNÇÃO/ SUBFUNÇÃO/ PROGRAMA POR PROJETO/ ATIVIDADE POR UO
POSIÇÃO ATÉ O MÊS DEZEMBRO DE 2015**

CONSOLIDADO ESTADO - TODOS OS PODERES

11303 - UNIVERSIDADE ESTADUAL DE FEIRA DE SANTANA - SEC

CÓDIGO	DESCRIÇÃO	PROJETO	ATIVIDADE	TOTAL
19571128	Ciência, Tecnologia e Inovação	173.897,12	0,00	173.897,12
19572	DESENVOLVIMENTO TECNOLÓGICO E ENGENHARIA	490.000,00	0,00	490.000,00
19572128	Ciência, Tecnologia e Inovação	490.000,00	0,00	490.000,00
20	AGRICULTURA	627,04	0,00	627,04
20131	COMUNICAÇÃO SOCIAL	627,04	0,00	627,04
20131116	Vida Melhor - Oportunidade para Quem Mais Precisa	627,04	0,00	627,04
28	ENCARGOS ESPECIAIS	0,00	726.401,04	726.401,04
28845	OUTRAS TRANSFERÊNCIAS	0,00	685.017,36	685.017,36
28845900	Operação Especial	0,00	685.017,36	685.017,36
28846	OUTROS ENCARGOS ESPECIAIS	0,00	41.383,68	41.383,68
28846900	Operação Especial	0,00	41.383,68	41.383,68
Sub Total		6.527.026,38	259.475.176,29	266.002.202,67

ANEXO 6 DA LEI 4.320/64

PROGRAMA DE TRABALHO DO GOVERNO (EMPENHADA)
FUNÇÃO/ SUBFUNÇÃO/ PROGRAMA POR PROJETO/ ATIVIDADE POR UO
POSIÇÃO ATÉ O MÊS DEZEMBRO DE 2015

CONSOLIDADO ESTADO - TODOS OS PODERES

11304 - UNIVERSIDADE ESTADUAL DE SANTA CRUZ - SEC

CÓDIGO	DESCRIÇÃO	PROJETO	ATIVIDADE	TOTAL
12	EDUCAÇÃO	4.069.422,75	207.645.517,06	211.714.939,81
12122	ADMINISTRAÇÃO GERAL	0,00	40.135.642,55	40.135.642,55
12122502	Ações de Apoio Administrativo do Poder Executivo	0,00	40.135.642,55	40.135.642,55
12126	TECNOLOGIA DA INFORMAÇÃO	0,00	1.550.309,93	1.550.309,93
12126502	Ações de Apoio Administrativo do Poder Executivo	0,00	1.550.309,93	1.550.309,93
12131	COMUNICAÇÃO SOCIAL	0,00	342.706,75	342.706,75
12131502	Ações de Apoio Administrativo do Poder Executivo	0,00	342.706,75	342.706,75
12302	ASSISTÊNCIA HOSPITALAR E AMBULATORIAL	0,00	1.037.166,97	1.037.166,97
12302502	Ações de Apoio Administrativo do Poder Executivo	0,00	1.037.166,97	1.037.166,97
12331	PROTEÇÃO E BENEFÍCIOS AO TRABALHADOR	0,00	2.567.312,78	2.567.312,78
12331502	Ações de Apoio Administrativo do Poder Executivo	0,00	2.567.312,78	2.567.312,78
12364	ENSINO SUPERIOR	2.604.002,96	161.442.342,94	164.046.345,90
12364104	Educação Superior no Século XXI	2.587.994,38	161.442.342,94	164.030.337,32
12364128	Ciência, Tecnologia e Inovação	16.008,58	0,00	16.008,58
12366	EDUCAÇÃO DE JOVENS E ADULTOS	764.031,45	0,00	764.031,45
12366104	Educação Superior no Século XXI	764.031,45	0,00	764.031,45
12367	EDUCAÇÃO ESPECIAL	0,00	73.419,11	73.419,11
12367101	Fortalecimento da Educação Básica	0,00	73.419,11	73.419,11
12368	EDUCAÇÃO BÁSICA	5.487,60	139.873,65	145.361,25
12368101	Fortalecimento da Educação Básica	5.487,60	139.873,65	145.361,25
12392	DIFUSÃO CULTURAL	0,00	914,50	914,50
12392139	Desenvolvimento Cultural	0,00	914,50	914,50
12571	DESENVOLVIMENTO CIENTÍFICO	0,00	44.674,45	44.674,45
12571104	Educação Superior no Século XXI	0,00	44.674,45	44.674,45
12573	DIFUSÃO DO CONHECIMENTO CIENTÍFICO E TECNOLÓGICO	695.900,74	311.153,43	1.007.054,17
12573104	Educação Superior no Século XXI	0,00	279.990,76	279.990,76
12573128	Ciência, Tecnologia e Inovação	695.900,74	31.162,67	727.063,41
18	GESTÃO AMBIENTAL	9.494,43	0,00	9.494,43
18541	PRESERVAÇÃO E CONSERVAÇÃO AMBIENTAL	9.494,43	0,00	9.494,43
18541130	Sustentabilidade Ambiental	9.494,43	0,00	9.494,43
19	CIÊNCIA E TECNOLOGIA	79.984,33	0,00	79.984,33
19571	DESENVOLVIMENTO CIENTÍFICO	79.984,33	0,00	79.984,33

ANEXO 6 DA LEI 4.320/64

**PROGRAMA DE TRABALHO DO GOVERNO (EMPENHADA)
FUNÇÃO/ SUBFUNÇÃO/ PROGRAMA POR PROJETO/ ATIVIDADE POR UO
POSIÇÃO ATÉ O MÊS DEZEMBRO DE 2015**

CONSOLIDADO ESTADO - TODOS OS PODERES

11304 - UNIVERSIDADE ESTADUAL DE SANTA CRUZ - SEC

CÓDIGO	DESCRIÇÃO	PROJETO	ATIVIDADE	TOTAL
19571128	Ciência, Tecnologia e Inovação	79.984,33	0,00	79.984,33
28	ENCARGOS ESPECIAIS	0,00	1.270.305,26	1.270.305,26
28845	OUTRAS TRANSFERÊNCIAS	0,00	1.205.331,45	1.205.331,45
28845900	Operação Especial	0,00	1.205.331,45	1.205.331,45
28846	OUTROS ENCARGOS ESPECIAIS	0,00	64.973,81	64.973,81
28846900	Operação Especial	0,00	64.973,81	64.973,81
Sub Total		4.158.901,51	208.915.822,32	213.074.723,83

ANEXO 6 DA LEI 4.320/64

**PROGRAMA DE TRABALHO DO GOVERNO (EMPENHADA)
FUNÇÃO/ SUBFUNÇÃO/ PROGRAMA POR PROJETO/ ATIVIDADE POR UO
POSIÇÃO ATÉ O MÊS DEZEMBRO DE 2015**

CONSOLIDADO ESTADO - TODOS OS PODERES

11601 - FUNDO DE ASSISTÊNCIA EDUCACIONAL - SEC

CÓDIGO	DESCRIÇÃO	PROJETO	ATIVIDADE	TOTAL
12	EDUCAÇÃO	13.431.739,17	80.526.166,97	93.957.906,14
12306	ALIMENTAÇÃO E NUTRIÇÃO	0,00	53.635.697,90	53.635.697,90
12306101	Fortalecimento da Educação Básica	0,00	53.635.697,90	53.635.697,90
12368	EDUCAÇÃO BÁSICA	13.431.739,17	26.890.469,07	40.322.208,24
12368101	Fortalecimento da Educação Básica	13.431.739,17	26.890.469,07	40.322.208,24
Sub Total		13.431.739,17	80.526.166,97	93.957.906,14

ANEXO 6 DA LEI 4.320/64

**PROGRAMA DE TRABALHO DO GOVERNO (EMPENHADA)
FUNÇÃO/ SUBFUNÇÃO/ PROGRAMA POR PROJETO/ ATIVIDADE POR UO
POSIÇÃO ATÉ O MÊS DEZEMBRO DE 2015**

CONSOLIDADO ESTADO - TODOS OS PODERES

11801 - INSTITUTO ANÍSIO TEIXEIRA - SEC

CÓDIGO	DESCRIÇÃO	PROJETO	ATIVIDADE	TOTAL
12	EDUCAÇÃO	324.195,66	10.737.171,01	11.061.366,67
12122	ADMINISTRAÇÃO GERAL	0,00	2.986.452,54	2.986.452,54
12122502	Ações de Apoio Administrativo do Poder Executivo	0,00	2.986.452,54	2.986.452,54
12126	TECNOLOGIA DA INFORMAÇÃO	105.095,32	0,00	105.095,32
12126101	Fortalecimento da Educação Básica	105.095,32	0,00	105.095,32
12361	ENSINO FUNDAMENTAL	0,00	7.388,98	7.388,98
12361101	Fortalecimento da Educação Básica	0,00	7.388,98	7.388,98
12362	ENSINO MÉDIO	0,00	4.389.024,07	4.389.024,07
12362101	Fortalecimento da Educação Básica	0,00	4.389.024,07	4.389.024,07
12363	ENSINO PROFISSIONAL	656,88	581,50	1.238,38
12363103	Educação Profissional	656,88	581,50	1.238,38
12364	ENSINO SUPERIOR	0,00	3.632,88	3.632,88
12364104	Educação Superior no Século XXI	0,00	3.632,88	3.632,88
12366	EDUCAÇÃO DE JOVENS E ADULTOS	0,00	2.125,13	2.125,13
12366102	Alfabetização e Educação de Jovens e Adultos	0,00	2.125,13	2.125,13
12367	EDUCAÇÃO ESPECIAL	0,00	1.242,17	1.242,17
12367101	Fortalecimento da Educação Básica	0,00	1.242,17	1.242,17
12368	EDUCAÇÃO BÁSICA	218.443,46	3.346.162,87	3.564.606,33
12368101	Fortalecimento da Educação Básica	218.443,46	3.339.991,74	3.558.435,20
12368117	Promoção da Igualdade Racial e Garantia de Direitos	0,00	6.171,13	6.171,13
12423	ASSISTÊNCIA AOS POVOS INDÍGENAS	0,00	560,87	560,87
12423101	Fortalecimento da Educação Básica	0,00	560,87	560,87
14	DIREITOS DA CIDADANIA	0,00	5.190,98	5.190,98
14422	DIREITOS INDIVIDUAIS, COLETIVOS E DIFUSOS	0,00	5.190,98	5.190,98
14422106	Promoção, Proteção, Defesa dos Direitos Humanos e Cidadania	0,00	5.190,98	5.190,98
28	ENCARGOS ESPECIAIS	0,00	3.305,79	3.305,79
28366	EDUCAÇÃO DE JOVENS E ADULTOS	0,00	3.305,79	3.305,79
28366102	Alfabetização e Educação de Jovens e Adultos	0,00	3.305,79	3.305,79
Sub Total		324.195,66	10.745.667,78	11.069.863,44

ANEXO 6 DA LEI 4.320/64

PROGRAMA DE TRABALHO DO GOVERNO (EMPENHADA)
FUNÇÃO/ SUBFUNÇÃO/ PROGRAMA POR PROJETO/ ATIVIDADE POR UO
POSIÇÃO ATÉ O MÊS DEZEMBRO DE 2015

CONSOLIDADO ESTADO - TODOS OS PODERES

12101 - ASSESSORIA DE PLANEJAMENTO E GESTÃO - SJDHDS - SJDHDS

CÓDIGO	DESCRIÇÃO	PROJETO	ATIVIDADE	TOTAL
08	ASSISTÊNCIA SOCIAL	91.395.651,98	77.254.231,47	168.649.883,45
08122	ADMINISTRAÇÃO GERAL	0,00	57.251.052,33	57.251.052,33
08122502	Ações de Apoio Administrativo do Poder Executivo	0,00	57.251.052,33	57.251.052,33
08126	TECNOLOGIA DA INFORMAÇÃO	0,00	1.903.528,89	1.903.528,89
08126502	Ações de Apoio Administrativo do Poder Executivo	0,00	1.903.528,89	1.903.528,89
08131	COMUNICAÇÃO SOCIAL	0,00	189.842,77	189.842,77
08131502	Ações de Apoio Administrativo do Poder Executivo	0,00	189.842,77	189.842,77
08243	ASSISTÊNCIA À CRIANÇA E AO ADOLESCENTE	0,00	7.880.289,00	7.880.289,00
08243139	Desenvolvimento Cultural	0,00	7.880.289,00	7.880.289,00
08244	ASSISTÊNCIA COMUNITÁRIA	0,00	347.724,69	347.724,69
08244111	Proteção Social	0,00	347.724,69	347.724,69
08306	ALIMENTAÇÃO E NUTRIÇÃO	21.878.298,14	5.626.564,06	27.504.862,20
08306112	Segurança Alimentar e Nutricional	21.878.298,14	5.626.564,06	27.504.862,20
08331	PROTEÇÃO E BENEFÍCIOS AO TRABALHADOR	0,00	2.243.747,83	2.243.747,83
08331502	Ações de Apoio Administrativo do Poder Executivo	0,00	2.243.747,83	2.243.747,83
08333	EMPREGABILIDADE	2.149.365,74	0,00	2.149.365,74
08333108	Juventude	2.149.365,74	0,00	2.149.365,74
08334	FOMENTO AO TRABALHO	0,00	1.111.111,90	1.111.111,90
08334116	Vida Melhor - Oportunidade para Quem Mais Precisa	0,00	1.111.111,90	1.111.111,90
08422	DIREITOS INDIVIDUAIS, COLETIVOS E DIFUSOS	0,00	700.370,00	700.370,00
08422108	Juventude	0,00	700.370,00	700.370,00
08511	SANEAMENTO BÁSICO RURAL	67.367.988,10	0,00	67.367.988,10
08511113	Água para Todos - PAT	67.367.988,10	0,00	67.367.988,10
10	SAÚDE	0,00	1.452.979,63	1.452.979,63
10302	ASSISTÊNCIA HOSPITALAR E AMBULATORIAL	0,00	1.452.979,63	1.452.979,63
10302502	Ações de Apoio Administrativo do Poder Executivo	0,00	1.452.979,63	1.452.979,63
14	DIREITOS DA CIDADANIA	0,00	16.944.409,70	16.944.409,70
14422	DIREITOS INDIVIDUAIS, COLETIVOS E DIFUSOS	0,00	16.944.409,70	16.944.409,70
14422105	Pacto pela Vida	0,00	6.973.708,44	6.973.708,44
14422106	Promoção, Proteção, Defesa dos Direitos Humanos e Cidadania	0,00	9.969.608,76	9.969.608,76
14422110	Envelhecimento Ativo	0,00	1.092,50	1.092,50
28	ENCARGOS ESPECIAIS	0,00	3.401.631,91	3.401.631,91

ANEXO 6 DA LEI 4.320/64

**PROGRAMA DE TRABALHO DO GOVERNO (EMPENHADA)
FUNÇÃO/ SUBFUNÇÃO/ PROGRAMA POR PROJETO/ ATIVIDADE POR UO
POSIÇÃO ATÉ O MÊS DEZEMBRO DE 2015**

CONSOLIDADO ESTADO - TODOS OS PODERES

12101 - ASSESSORIA DE PLANEJAMENTO E GESTÃO - SJDHDS - SJDHDS

CÓDIGO	DESCRIÇÃO	PROJETO	ATIVIDADE	TOTAL
28845	OUTRAS TRANSFERÊNCIAS	0,00	3.401.631,91	3.401.631,91
28845900	Operação Especial	0,00	3.401.631,91	3.401.631,91
Sub Total		91.395.651,98	99.053.252,71	190.448.904,69

ANEXO 6 DA LEI 4.320/64

PROGRAMA DE TRABALHO DO GOVERNO (EMPENHADA)
FUNÇÃO/ SUBFUNÇÃO/ PROGRAMA POR PROJETO/ ATIVIDADE POR UO
POSIÇÃO ATÉ O MÊS DEZEMBRO DE 2015

CONSOLIDADO ESTADO - TODOS OS PODERES

12201 - FUNDAÇÃO DA CRIANÇA E DO ADOLESCENTE - SJDHDS

CÓDIGO	DESCRIÇÃO	PROJETO	ATIVIDADE	TOTAL
08	ASSISTÊNCIA SOCIAL	0,00	112.925.141,42	112.925.141,42
08122	ADMINISTRAÇÃO GERAL	0,00	27.197.726,98	27.197.726,98
08122502	Ações de Apoio Administrativo do Poder Executivo	0,00	27.197.726,98	27.197.726,98
08126	TECNOLOGIA DA INFORMAÇÃO	0,00	562.733,15	562.733,15
08126502	Ações de Apoio Administrativo do Poder Executivo	0,00	562.733,15	562.733,15
08131	COMUNICAÇÃO SOCIAL	0,00	100.133,50	100.133,50
08131502	Ações de Apoio Administrativo do Poder Executivo	0,00	100.133,50	100.133,50
08243	ASSISTÊNCIA À CRIANÇA E AO ADOLESCENTE	0,00	83.738.526,65	83.738.526,65
08243105	Pacto pela Vida	0,00	83.395.881,81	83.395.881,81
08243109	Criança e Adolescente	0,00	342.644,84	342.644,84
08331	PROTEÇÃO E BENEFÍCIOS AO TRABALHADOR	0,00	1.326.021,14	1.326.021,14
08331502	Ações de Apoio Administrativo do Poder Executivo	0,00	1.326.021,14	1.326.021,14
10	SAÚDE	0,00	1.147.406,31	1.147.406,31
10302	ASSISTÊNCIA HOSPITALAR E AMBULATORIAL	0,00	1.147.406,31	1.147.406,31
10302502	Ações de Apoio Administrativo do Poder Executivo	0,00	1.147.406,31	1.147.406,31
28	ENCARGOS ESPECIAIS	0,00	3.482.141,65	3.482.141,65
28846	OUTROS ENCARGOS ESPECIAIS	0,00	3.482.141,65	3.482.141,65
28846900	Operação Especial	0,00	3.482.141,65	3.482.141,65
Sub Total		0,00	117.554.689,38	117.554.689,38

ANEXO 6 DA LEI 4.320/64

**PROGRAMA DE TRABALHO DO GOVERNO (EMPENHADA)
FUNÇÃO/ SUBFUNÇÃO/ PROGRAMA POR PROJETO/ ATIVIDADE POR UO
POSIÇÃO ATÉ O MÊS DEZEMBRO DE 2015**

CONSOLIDADO ESTADO - TODOS OS PODERES

12601 - FUNDO ESTADUAL DE PROTEÇÃO AO CONSUMIDOR - SJDHDS

CÓDIGO	DESCRIÇÃO	PROJETO	ATIVIDADE	TOTAL
14	DIREITOS DA CIDADANIA	175.101,02	498,00	175.599,02
14422	DIREITOS INDIVIDUAIS, COLETIVOS E DIFUSOS	175.101,02	498,00	175.599,02
14422106	Promoção, Proteção, Defesa dos Direitos Humanos e Cidadania	175.101,02	498,00	175.599,02
Sub Total		175.101,02	498,00	175.599,02

ANEXO 6 DA LEI 4.320/64

**PROGRAMA DE TRABALHO DO GOVERNO (EMPENHADA)
FUNÇÃO/ SUBFUNÇÃO/ PROGRAMA POR PROJETO/ ATIVIDADE POR UO
POSIÇÃO ATÉ O MÊS DEZEMBRO DE 2015**

CONSOLIDADO ESTADO - TODOS OS PODERES

12602 - FUNDO ESTADUAL DE ASSISTÊNCIA SOCIAL - SJDHDS

CÓDIGO	DESCRIÇÃO	PROJETO	ATIVIDADE	TOTAL
08	ASSISTÊNCIA SOCIAL	0,00	51.176.546,47	51.176.546,47
08121	PLANEJAMENTO E ORÇAMENTO	0,00	2.159.113,01	2.159.113,01
08121111	Proteção Social	0,00	2.159.113,01	2.159.113,01
08241	ASSISTÊNCIA AO IDOSO	0,00	6.124.727,44	6.124.727,44
08241110	Envelhecimento Ativo	0,00	6.124.727,44	6.124.727,44
08243	ASSISTÊNCIA À CRIANÇA E AO ADOLESCENTE	0,00	8.349.888,00	8.349.888,00
08243109	Criança e Adolescente	0,00	8.349.888,00	8.349.888,00
08244	ASSISTÊNCIA COMUNITÁRIA	0,00	34.533.340,42	34.533.340,42
08244111	Proteção Social	0,00	34.376.077,24	34.376.077,24
08244119	Enfrentamento da Violência Contra as Mulheres	0,00	157.263,18	157.263,18
08422	DIREITOS INDIVIDUAIS, COLETIVOS E DIFUSOS	0,00	9.477,60	9.477,60
08422111	Proteção Social	0,00	9.477,60	9.477,60
Sub Total		0,00	51.176.546,47	51.176.546,47



ANEXO 6 DA LEI 4.320/64

**PROGRAMA DE TRABALHO DO GOVERNO (EMPENHADA)
FUNÇÃO/ SUBFUNÇÃO/ PROGRAMA POR PROJETO/ ATIVIDADE POR UO
POSIÇÃO ATÉ O MÊS DEZEMBRO DE 2015**

CONSOLIDADO ESTADO - TODOS OS PODERES

12603 - FUNDO ESTADUAL DE ATENDIMENTO À CRIANÇA E AO ADOLESCENTE - SJDHDS

CÓDIGO	DESCRIÇÃO	PROJETO	ATIVIDADE	TOTAL
08	ASSISTÊNCIA SOCIAL	846.608,63	0,00	846.608,63
08243	ASSISTÊNCIA À CRIANÇA E AO ADOLESCENTE	846.608,63	0,00	846.608,63
08243109	Criança e Adolescente	846.608,63	0,00	846.608,63
Sub Total		846.608,63	0,00	846.608,63



ANEXO 6 DA LEI 4.320/64

**PROGRAMA DE TRABALHO DO GOVERNO (EMPENHADA)
FUNÇÃO/ SUBFUNÇÃO/ PROGRAMA POR PROJETO/ ATIVIDADE POR UO
POSIÇÃO ATÉ O MÊS DEZEMBRO DE 2015**

CONSOLIDADO ESTADO - TODOS OS PODERES**13101 - ASSESSORIA DE PLANEJAMENTO E GESTÃO - SEFAZ - SEFAZ**

CÓDIGO	DESCRIÇÃO	PROJETO	ATIVIDADE	TOTAL
03	ESSENCIAL À JUSTIÇA	431.253,10	0,00	431.253,10
03126	TECNOLOGIA DA INFORMAÇÃO	431.253,10	0,00	431.253,10
03126152	Modernização da Gestão Pública	431.253,10	0,00	431.253,10
04	ADMINISTRAÇÃO	15.920.811,54	895.584.311,28	911.505.122,82
04121	PLANEJAMENTO E ORÇAMENTO	62.844,83	0,00	62.844,83
04121150	Planejamento e Gestão Estratégica	62.844,83	0,00	62.844,83
04122	ADMINISTRAÇÃO GERAL	0,00	862.654.341,46	862.654.341,46
04122502	Ações de Apoio Administrativo do Poder Executivo	0,00	862.654.341,46	862.654.341,46
04123	ADMINISTRAÇÃO FINANCEIRA	5.481.304,36	13.843.031,36	19.324.335,72
04123151	Gestão Fiscal	5.481.304,36	11.047.990,10	16.529.294,46
04123502	Ações de Apoio Administrativo do Poder Executivo	0,00	2.795.041,26	2.795.041,26
04126	TECNOLOGIA DA INFORMAÇÃO	10.376.662,35	14.767.110,69	25.143.773,04
04126151	Gestão Fiscal	10.376.662,35	0,00	10.376.662,35
04126502	Ações de Apoio Administrativo do Poder Executivo	0,00	14.767.110,69	14.767.110,69
04128	FORMAÇÃO DE RECURSOS HUMANOS	0,00	4.065,00	4.065,00
04128152	Modernização da Gestão Pública	0,00	4.065,00	4.065,00
04131	COMUNICAÇÃO SOCIAL	0,00	714.563,00	714.563,00
04131502	Ações de Apoio Administrativo do Poder Executivo	0,00	714.563,00	714.563,00
04331	PROTEÇÃO E BENEFÍCIOS AO TRABALHADOR	0,00	3.601.199,77	3.601.199,77
04331502	Ações de Apoio Administrativo do Poder Executivo	0,00	3.601.199,77	3.601.199,77
06	SEGURANÇA PÚBLICA	0,00	28.385,63	28.385,63
06122	ADMINISTRAÇÃO GERAL	0,00	28.385,63	28.385,63
06122502	Ações de Apoio Administrativo do Poder Executivo	0,00	28.385,63	28.385,63
10	SAÚDE	0,00	4.749.392,23	4.749.392,23
10302	ASSISTÊNCIA HOSPITALAR E AMBULATORIAL	0,00	4.749.392,23	4.749.392,23
10302502	Ações de Apoio Administrativo do Poder Executivo	0,00	4.749.392,23	4.749.392,23
14	DIREITOS DA CIDADANIA	0,00	49.069,92	49.069,92
14122	ADMINISTRAÇÃO GERAL	0,00	49.069,92	49.069,92
14122502	Ações de Apoio Administrativo do Poder Executivo	0,00	49.069,92	49.069,92
Sub Total		16.352.064,64	900.411.159,06	916.763.223,70

ANEXO 6 DA LEI 4.320/64

**PROGRAMA DE TRABALHO DO GOVERNO (EMPENHADA)
FUNÇÃO/ SUBFUNÇÃO/ PROGRAMA POR PROJETO/ ATIVIDADE POR UO
POSIÇÃO ATÉ O MÊS DEZEMBRO DE 2015**

CONSOLIDADO ESTADO - TODOS OS PODERES

13601 - FUNDO DE DESENVOLVIMENTO SOCIAL E ECONÔMICO - SEFAZ

CÓDIGO	DESCRIÇÃO	PROJETO	ATIVIDADE	TOTAL
20	AGRICULTURA	0,00	14.222.541,01	14.222.541,01
20846	OUTROS ENCARGOS ESPECIAIS	0,00	14.222.541,01	14.222.541,01
20846140	Desenvolvimento e Sustentabilidade da Agropecuária Empresarial	0,00	14.222.541,01	14.222.541,01
23	COMÉRCIO E SERVIÇOS	1.255.878,90	200.297.105,70	201.552.984,60
23121	PLANEJAMENTO E ORÇAMENTO	1.255.878,90	0,00	1.255.878,90
23121150	Planejamento e Gestão Estratégica	1.255.878,90	0,00	1.255.878,90
23846	OUTROS ENCARGOS ESPECIAIS	0,00	200.297.105,70	200.297.105,70
23846116	Vida Melhor - Oportunidade para Quem Mais Precisa	0,00	12.335.534,91	12.335.534,91
23846123	Bahia Solidária: Mais Trabalho e Mais Renda	0,00	18.201.502,31	18.201.502,31
23846142	Indústria e Mineração	0,00	27.928.184,79	27.928.184,79
23846143	Comércio e Serviços Estratégicos	0,00	108.764.926,21	108.764.926,21
23846144	Microempresa e Empresas de Pequeno Porte	0,00	9.407.957,48	9.407.957,48
23846900	Operação Especial	0,00	23.659.000,00	23.659.000,00
28	ENCARGOS ESPECIAIS	0,00	33.755.300,90	33.755.300,90
28846	OUTROS ENCARGOS ESPECIAIS	0,00	33.755.300,90	33.755.300,90
28846900	Operação Especial	0,00	33.755.300,90	33.755.300,90
Sub Total		1.255.878,90	248.274.947,61	249.530.826,51

ANEXO 6 DA LEI 4.320/64

PROGRAMA DE TRABALHO DO GOVERNO (EMPENHADA)
FUNÇÃO/ SUBFUNÇÃO/ PROGRAMA POR PROJETO/ ATIVIDADE POR UO
POSIÇÃO ATÉ O MÊS DEZEMBRO DE 2015

CONSOLIDADO ESTADO - TODOS OS PODERES

14101 - ASSESSORIA DE PLANEJAMENTO E GESTÃO - CASA CIVIL - CASA CIVIL

CÓDIGO	DESCRIÇÃO	PROJETO	ATIVIDADE	TOTAL
03	ESSENCIAL À JUSTIÇA	0,00	25.373,33	25.373,33
03126	TECNOLOGIA DA INFORMAÇÃO	0,00	25.373,33	25.373,33
03126502	Ações de Apoio Administrativo do Poder Executivo	0,00	25.373,33	25.373,33
04	ADMINISTRAÇÃO	0,00	24.264.142,24	24.264.142,24
04122	ADMINISTRAÇÃO GERAL	0,00	21.540.248,87	21.540.248,87
04122502	Ações de Apoio Administrativo do Poder Executivo	0,00	21.540.248,87	21.540.248,87
04126	TECNOLOGIA DA INFORMAÇÃO	0,00	2.015.373,76	2.015.373,76
04126502	Ações de Apoio Administrativo do Poder Executivo	0,00	2.015.373,76	2.015.373,76
04131	COMUNICAÇÃO SOCIAL	0,00	53.479,90	53.479,90
04131502	Ações de Apoio Administrativo do Poder Executivo	0,00	53.479,90	53.479,90
04331	PROTEÇÃO E BENEFÍCIOS AO TRABALHADOR	0,00	655.039,71	655.039,71
04331502	Ações de Apoio Administrativo do Poder Executivo	0,00	655.039,71	655.039,71
08	ASSISTÊNCIA SOCIAL	195.715,52	9.120,00	204.835,52
08122	ADMINISTRAÇÃO GERAL	0,00	9.120,00	9.120,00
08122502	Ações de Apoio Administrativo do Poder Executivo	0,00	9.120,00	9.120,00
08306	ALIMENTAÇÃO E NUTRIÇÃO	195.715,52	0,00	195.715,52
08306112	Segurança Alimentar e Nutricional	195.715,52	0,00	195.715,52
10	SAÚDE	0,00	312.227,00	312.227,00
10302	ASSISTÊNCIA HOSPITALAR E AMBULATORIAL	0,00	312.227,00	312.227,00
10302100	Bahia Saudável	0,00	5.227,00	5.227,00
10302502	Ações de Apoio Administrativo do Poder Executivo	0,00	307.000,00	307.000,00
24	COMUNICAÇÕES	0,00	20.846,90	20.846,90
24122	ADMINISTRAÇÃO GERAL	0,00	4.178,30	4.178,30
24122502	Ações de Apoio Administrativo do Poder Executivo	0,00	4.178,30	4.178,30
24126	TECNOLOGIA DA INFORMAÇÃO	0,00	16.668,60	16.668,60
24126502	Ações de Apoio Administrativo do Poder Executivo	0,00	16.668,60	16.668,60
Sub Total		195.715,52	24.631.709,47	24.827.424,99

**ANEXO 6 DA LEI 4.320/64**

**PROGRAMA DE TRABALHO DO GOVERNO (EMPENHADA)
FUNÇÃO/ SUBFUNÇÃO/ PROGRAMA POR PROJETO/ ATIVIDADE POR UO
POSIÇÃO ATÉ O MÊS DEZEMBRO DE 2015**

CONSOLIDADO ESTADO - TODOS OS PODERES**14601 - FUNDO ESTADUAL DE COMBATE E ERRADICAÇÃO DA POBREZA - CASA CIVIL**

CÓDIGO	DESCRIÇÃO	PROJETO	ATIVIDADE	TOTAL
14	DIREITOS DA CIDADANIA	0,00	30.141,38	30.141,38
14422	DIREITOS INDIVIDUAIS, COLETIVOS E DIFUSOS	0,00	30.141,38	30.141,38
14422150	Planejamento e Gestão Estratégica	0,00	30.141,38	30.141,38
Sub Total		0,00	30.141,38	30.141,38

ANEXO 6 DA LEI 4.320/64

**PROGRAMA DE TRABALHO DO GOVERNO (EMPENHADA)
FUNÇÃO/ SUBFUNÇÃO/ PROGRAMA POR PROJETO/ ATIVIDADE POR UO
POSIÇÃO ATÉ O MÊS DEZEMBRO DE 2015**

CONSOLIDADO ESTADO - TODOS OS PODERES

14801 - SUPERINTENDÊNCIA DE PROTEÇÃO E DEFESA CIVIL - CASA CIVIL

CÓDIGO	DESCRIÇÃO	PROJETO	ATIVIDADE	TOTAL
08	ASSISTÊNCIA SOCIAL	1.837.394,07	1.393.039,10	3.230.433,17
08122	ADMINISTRAÇÃO GERAL	0,00	125.969,10	125.969,10
08122502	Ações de Apoio Administrativo do Poder Executivo	0,00	125.969,10	125.969,10
08182	DEFESA CIVIL	1.837.394,07	1.267.070,00	3.104.464,07
08182111	Proteção Social	1.837.394,07	1.267.070,00	3.104.464,07
Sub Total		1.837.394,07	1.393.039,10	3.230.433,17

ANEXO 6 DA LEI 4.320/64

**PROGRAMA DE TRABALHO DO GOVERNO (EMPENHADA)
FUNÇÃO/ SUBFUNÇÃO/ PROGRAMA POR PROJETO/ ATIVIDADE POR UO
POSIÇÃO ATÉ O MÊS DEZEMBRO DE 2015**

CONSOLIDADO ESTADO - TODOS OS PODERES

15101 - ASSESSORIA DE PLANEJAMENTO E GESTÃO - SDE - SDE

CÓDIGO	DESCRIÇÃO	PROJETO	ATIVIDADE	TOTAL
04	ADMINISTRAÇÃO	52.109,27	0,00	52.109,27
04122	ADMINISTRAÇÃO GERAL	52.109,27	0,00	52.109,27
04122152	Modernização da Gestão Pública	52.109,27	0,00	52.109,27
10	SAÚDE	0,00	246.303,91	246.303,91
10302	ASSISTÊNCIA HOSPITALAR E AMBULATORIAL	0,00	246.303,91	246.303,91
10302502	Ações de Apoio Administrativo do Poder Executivo	0,00	246.303,91	246.303,91
22	INDÚSTRIA	192.372,02	19.375.772,76	19.568.144,78
22122	ADMINISTRAÇÃO GERAL	0,00	18.524.171,60	18.524.171,60
22122502	Ações de Apoio Administrativo do Poder Executivo	0,00	18.524.171,60	18.524.171,60
22126	TECNOLOGIA DA INFORMAÇÃO	0,00	305.402,65	305.402,65
22126502	Ações de Apoio Administrativo do Poder Executivo	0,00	305.402,65	305.402,65
22131	COMUNICAÇÃO SOCIAL	0,00	110.106,10	110.106,10
22131502	Ações de Apoio Administrativo do Poder Executivo	0,00	110.106,10	110.106,10
22331	PROTEÇÃO E BENEFÍCIOS AO TRABALHADOR	0,00	436.092,41	436.092,41
22331502	Ações de Apoio Administrativo do Poder Executivo	0,00	436.092,41	436.092,41
22661	PROMOÇÃO INDUSTRIAL	159.278,21	0,00	159.278,21
22661142	Indústria e Mineração	159.278,21	0,00	159.278,21
22663	MINERAÇÃO	33.093,81	0,00	33.093,81
22663142	Indústria e Mineração	33.093,81	0,00	33.093,81
23	COMÉRCIO E SERVIÇOS	6.250,91	500.907,61	507.158,52
23691	PROMOÇÃO COMERCIAL	0,00	500.907,61	500.907,61
23691144	Microempresa e Empresas de Pequeno Porte	0,00	500.907,61	500.907,61
23692	COMERCIALIZAÇÃO	6.250,91	0,00	6.250,91
23692143	Comércio e Serviços Estratégicos	6.250,91	0,00	6.250,91
Sub Total		250.732,20	20.122.984,28	20.373.716,48

ANEXO 6 DA LEI 4.320/64

PROGRAMA DE TRABALHO DO GOVERNO (EMPENHADA)
FUNÇÃO/ SUBFUNÇÃO/ PROGRAMA POR PROJETO/ ATIVIDADE POR UO
POSIÇÃO ATÉ O MÊS DEZEMBRO DE 2015

CONSOLIDADO ESTADO - TODOS OS PODERES

15301 - JUNTA COMERCIAL DO ESTADO DA BAHIA - SDE

CÓDIGO	DESCRIÇÃO	PROJETO	ATIVIDADE	TOTAL
23	COMÉRCIO E SERVIÇOS	693.815,47	18.804.700,97	19.498.516,44
23122	ADMINISTRAÇÃO GERAL	669.177,97	17.972.876,57	18.642.054,54
23122143	Comércio e Serviços Estratégicos	529.577,97	0,00	529.577,97
23122152	Modernização da Gestão Pública	139.600,00	0,00	139.600,00
23122502	Ações de Apoio Administrativo do Poder Executivo	0,00	17.972.876,57	17.972.876,57
23126	TECNOLOGIA DA INFORMAÇÃO	0,00	468.818,24	468.818,24
23126502	Ações de Apoio Administrativo do Poder Executivo	0,00	468.818,24	468.818,24
23128	FORMAÇÃO DE RECURSOS HUMANOS	24.637,50	0,00	24.637,50
23128143	Comércio e Serviços Estratégicos	9.187,50	0,00	9.187,50
23128152	Modernização da Gestão Pública	15.450,00	0,00	15.450,00
23131	COMUNICAÇÃO SOCIAL	0,00	39.780,35	39.780,35
23131502	Ações de Apoio Administrativo do Poder Executivo	0,00	39.780,35	39.780,35
23331	PROTEÇÃO E BENEFÍCIOS AO TRABALHADOR	0,00	323.225,81	323.225,81
23331502	Ações de Apoio Administrativo do Poder Executivo	0,00	323.225,81	323.225,81
28	ENCARGOS ESPECIAIS	0,00	215.286,85	215.286,85
28846	OUTROS ENCARGOS ESPECIAIS	0,00	215.286,85	215.286,85
28846900	Operação Especial	0,00	215.286,85	215.286,85
Sub Total		693.815,47	19.019.987,82	19.713.803,29

ANEXO 6 DA LEI 4.320/64

**PROGRAMA DE TRABALHO DO GOVERNO (EMPENHADA)
 FUNÇÃO/ SUBFUNÇÃO/ PROGRAMA POR PROJETO/ ATIVIDADE POR UO
 POSIÇÃO ATÉ O MÊS DEZEMBRO DE 2015**

CONSOLIDADO ESTADO - TODOS OS PODERES

15302 - SUPERINTENDÊNCIA DE DESENVOLVIMENTO INDUSTRIAL E COMERCIAL - SDE

CÓDIGO	DESCRIÇÃO	PROJETO	ATIVIDADE	TOTAL
06	SEGURANÇA PÚBLICA	49.852.741,64	0,00	49.852.741,64
06181	POLICIAMENTO	49.852.741,64	0,00	49.852.741,64
06181105	Pacto pela Vida	49.852.741,64	0,00	49.852.741,64
10	SAÚDE	0,00	604.740,30	604.740,30
10302	ASSISTÊNCIA HOSPITALAR E AMBULATORIAL	0,00	604.740,30	604.740,30
10302502	Ações de Apoio Administrativo do Poder Executivo	0,00	604.740,30	604.740,30
22	INDÚSTRIA	15.577.855,10	19.356.557,79	34.934.412,89
22122	ADMINISTRAÇÃO GERAL	1.145,00	18.756.448,42	18.757.593,42
22122152	Modernização da Gestão Pública	1.145,00	0,00	1.145,00
22122502	Ações de Apoio Administrativo do Poder Executivo	0,00	18.756.448,42	18.756.448,42
22126	TECNOLOGIA DA INFORMAÇÃO	0,00	138.468,92	138.468,92
22126502	Ações de Apoio Administrativo do Poder Executivo	0,00	138.468,92	138.468,92
22131	COMUNICAÇÃO SOCIAL	0,00	42.525,00	42.525,00
22131502	Ações de Apoio Administrativo do Poder Executivo	0,00	42.525,00	42.525,00
22331	PROTEÇÃO E BENEFÍCIOS AO TRABALHADOR	0,00	389.709,42	389.709,42
22331502	Ações de Apoio Administrativo do Poder Executivo	0,00	389.709,42	389.709,42
22661	PROMOÇÃO INDUSTRIAL	15.060.763,36	0,00	15.060.763,36
22661116	Vida Melhor - Oportunidade para Quem Mais Precisa	207.013,50	0,00	207.013,50
22661142	Indústria e Mineração	14.853.749,86	0,00	14.853.749,86
22662	PRODUÇÃO INDUSTRIAL	515.946,74	0,00	515.946,74
22662116	Vida Melhor - Oportunidade para Quem Mais Precisa	515.946,74	0,00	515.946,74
22846	OUTROS ENCARGOS ESPECIAIS	0,00	29.406,03	29.406,03
22846900	Operação Especial	0,00	29.406,03	29.406,03
Sub Total		65.430.596,74	19.961.298,09	85.391.894,83

ANEXO 6 DA LEI 4.320/64

**PROGRAMA DE TRABALHO DO GOVERNO (EMPENHADA)
FUNÇÃO/ SUBFUNÇÃO/ PROGRAMA POR PROJETO/ ATIVIDADE POR UO
POSIÇÃO ATÉ O MÊS DEZEMBRO DE 2015**

CONSOLIDADO ESTADO - TODOS OS PODERES

15303 - CENTRO INDUSTRIAL DE SUBAÉ - SDE

CÓDIGO	DESCRIÇÃO	PROJETO	ATIVIDADE	TOTAL
10	SAÚDE	0,00	125.000,00	125.000,00
10302	ASSISTÊNCIA HOSPITALAR E AMBULATORIAL	0,00	125.000,00	125.000,00
10302502	Ações de Apoio Administrativo do Poder Executivo	0,00	125.000,00	125.000,00
22	INDÚSTRIA	786.948,48	3.487.790,48	4.274.738,96
22122	ADMINISTRAÇÃO GERAL	0,00	3.155.187,30	3.155.187,30
22122502	Ações de Apoio Administrativo do Poder Executivo	0,00	3.155.187,30	3.155.187,30
22126	TECNOLOGIA DA INFORMAÇÃO	0,00	254.399,63	254.399,63
22126502	Ações de Apoio Administrativo do Poder Executivo	0,00	254.399,63	254.399,63
22131	COMUNICAÇÃO SOCIAL	0,00	22.618,20	22.618,20
22131502	Ações de Apoio Administrativo do Poder Executivo	0,00	22.618,20	22.618,20
22331	PROTEÇÃO E BENEFÍCIOS AO TRABALHADOR	0,00	55.585,35	55.585,35
22331502	Ações de Apoio Administrativo do Poder Executivo	0,00	55.585,35	55.585,35
22661	PROMOÇÃO INDUSTRIAL	786.948,48	0,00	786.948,48
22661142	Indústria e Mineração	786.948,48	0,00	786.948,48
Sub Total		786.948,48	3.612.790,48	4.399.738,96

ANEXO 6 DA LEI 4.320/64

**PROGRAMA DE TRABALHO DO GOVERNO (EMPENHADA)
FUNÇÃO/ SUBFUNÇÃO/ PROGRAMA POR PROJETO/ ATIVIDADE POR UO
POSIÇÃO ATÉ O MÊS DEZEMBRO DE 2015**

CONSOLIDADO ESTADO - TODOS OS PODERES

15304 - INSTITUTO BAIANO DE METROLOGIA E QUALIDADE - SDE

CÓDIGO	DESCRIÇÃO	PROJETO	ATIVIDADE	TOTAL
10	SAÚDE	0,00	505.000,00	505.000,00
10302	ASSISTÊNCIA HOSPITALAR E AMBULATORIAL	0,00	505.000,00	505.000,00
10302502	Ações de Apoio Administrativo do Poder Executivo	0,00	505.000,00	505.000,00
22	INDÚSTRIA	76.473,68	30.104.375,20	30.180.848,88
22122	ADMINISTRAÇÃO GERAL	61.120,23	27.409.780,32	27.470.900,55
22122152	Modernização da Gestão Pública	61.120,23	0,00	61.120,23
22122502	Ações de Apoio Administrativo do Poder Executivo	0,00	27.409.780,32	27.409.780,32
22126	TECNOLOGIA DA INFORMAÇÃO	0,00	886.252,72	886.252,72
22126502	Ações de Apoio Administrativo do Poder Executivo	0,00	886.252,72	886.252,72
22128	FORMAÇÃO DE RECURSOS HUMANOS	9.665,20	0,00	9.665,20
22128152	Modernização da Gestão Pública	9.665,20	0,00	9.665,20
22131	COMUNICAÇÃO SOCIAL	0,00	93.359,00	93.359,00
22131502	Ações de Apoio Administrativo do Poder Executivo	0,00	93.359,00	93.359,00
22331	PROTEÇÃO E BENEFÍCIOS AO TRABALHADOR	0,00	1.604.963,84	1.604.963,84
22331502	Ações de Apoio Administrativo do Poder Executivo	0,00	1.604.963,84	1.604.963,84
22661	PROMOÇÃO INDUSTRIAL	2.876,40	0,00	2.876,40
22661128	Ciência, Tecnologia e Inovação	2.876,40	0,00	2.876,40
22665	NORMALIZAÇÃO E QUALIDADE	2.811,85	110.019,32	112.831,17
22665128	Ciência, Tecnologia e Inovação	0,00	12.080,80	12.080,80
22665138	Economia Criativa	2.811,85	0,00	2.811,85
22665143	Comércio e Serviços Estratégicos	0,00	97.938,52	97.938,52
23	COMÉRCIO E SERVIÇOS	6.852,00	1.883.426,99	1.890.278,99
23665	NORMALIZAÇÃO E QUALIDADE	6.852,00	1.883.426,99	1.890.278,99
23665143	Comércio e Serviços Estratégicos	6.852,00	1.883.426,99	1.890.278,99
28	ENCARGOS ESPECIAIS	0,00	178.437,02	178.437,02
28846	OUTROS ENCARGOS ESPECIAIS	0,00	178.437,02	178.437,02
28846900	Operação Especial	0,00	178.437,02	178.437,02
Sub Total		83.325,68	32.671.239,21	32.754.564,89

ANEXO 6 DA LEI 4.320/64

PROGRAMA DE TRABALHO DO GOVERNO (EMPENHADA)
FUNÇÃO/ SUBFUNÇÃO/ PROGRAMA POR PROJETO/ ATIVIDADE POR UO
POSIÇÃO ATÉ O MÊS DEZEMBRO DE 2015

CONSOLIDADO ESTADO - TODOS OS PODERES

15501 - COMPANHIA BAIANA DE PESQUISA MINERAL - SDE

CÓDIGO	DESCRIÇÃO	PROJETO	ATIVIDADE	TOTAL
10	SAÚDE	0,00	2.391.967,68	2.391.967,68
10302	ASSISTÊNCIA HOSPITALAR E AMBULATORIAL	0,00	2.391.967,68	2.391.967,68
10302502	Ações de Apoio Administrativo do Poder Executivo	0,00	2.391.967,68	2.391.967,68
22	INDÚSTRIA	3.501.326,30	34.684.351,68	38.185.677,98
22122	ADMINISTRAÇÃO GERAL	936.016,35	30.566.506,62	31.502.522,97
22122152	Modernização da Gestão Pública	936.016,35	0,00	936.016,35
22122502	Ações de Apoio Administrativo do Poder Executivo	0,00	30.566.506,62	30.566.506,62
22126	TECNOLOGIA DA INFORMAÇÃO	0,00	502.311,59	502.311,59
22126502	Ações de Apoio Administrativo do Poder Executivo	0,00	502.311,59	502.311,59
22128	FORMAÇÃO DE RECURSOS HUMANOS	4.050,00	0,00	4.050,00
22128152	Modernização da Gestão Pública	4.050,00	0,00	4.050,00
22131	COMUNICAÇÃO SOCIAL	0,00	214.541,85	214.541,85
22131502	Ações de Apoio Administrativo do Poder Executivo	0,00	214.541,85	214.541,85
22331	PROTEÇÃO E BENEFÍCIOS AO TRABALHADOR	0,00	1.470.892,30	1.470.892,30
22331502	Ações de Apoio Administrativo do Poder Executivo	0,00	1.470.892,30	1.470.892,30
22365	EDUCAÇÃO INFANTIL	0,00	256.251,92	256.251,92
22365502	Ações de Apoio Administrativo do Poder Executivo	0,00	256.251,92	256.251,92
22663	MINERAÇÃO	2.561.259,95	1.673.847,40	4.235.107,35
22663142	Indústria e Mineração	2.561.259,95	1.673.847,40	4.235.107,35
28	ENCARGOS ESPECIAIS	0,00	941.815,80	941.815,80
28845	OUTRAS TRANSFERÊNCIAS	0,00	266.625,87	266.625,87
28845900	Operação Especial	0,00	266.625,87	266.625,87
28846	OUTROS ENCARGOS ESPECIAIS	0,00	675.189,93	675.189,93
28846900	Operação Especial	0,00	675.189,93	675.189,93
Sub Total		3.501.326,30	38.018.135,16	41.519.461,46

ANEXO 6 DA LEI 4.320/64

**PROGRAMA DE TRABALHO DO GOVERNO (EMPENHADA)
FUNÇÃO/ SUBFUNÇÃO/ PROGRAMA POR PROJETO/ ATIVIDADE POR UO
POSIÇÃO ATÉ O MÊS DEZEMBRO DE 2015**

CONSOLIDADO ESTADO - TODOS OS PODERES

17101 - ASSESSORIA DE PLANEJAMENTO E GESTÃO - SEPLAN - SEPLAN

CÓDIGO	DESCRIÇÃO	PROJETO	ATIVIDADE	TOTAL
04	ADMINISTRAÇÃO	8.890.889,71	29.298.534,92	38.189.424,63
04121	PLANEJAMENTO E ORÇAMENTO	8.890.889,71	1.813.617,39	10.704.507,10
04121150	Planejamento e Gestão Estratégica	8.890.889,71	1.813.617,39	10.704.507,10
04122	ADMINISTRAÇÃO GERAL	0,00	25.648.987,72	25.648.987,72
04122502	Ações de Apoio Administrativo do Poder Executivo	0,00	25.648.987,72	25.648.987,72
04126	TECNOLOGIA DA INFORMAÇÃO	0,00	1.091.655,82	1.091.655,82
04126502	Ações de Apoio Administrativo do Poder Executivo	0,00	1.091.655,82	1.091.655,82
04131	COMUNICAÇÃO SOCIAL	0,00	36.288,00	36.288,00
04131502	Ações de Apoio Administrativo do Poder Executivo	0,00	36.288,00	36.288,00
04331	PROTEÇÃO E BENEFÍCIOS AO TRABALHADOR	0,00	707.985,99	707.985,99
04331502	Ações de Apoio Administrativo do Poder Executivo	0,00	707.985,99	707.985,99
10	SAÚDE	0,00	388.000,00	388.000,00
10302	ASSISTÊNCIA HOSPITALAR E AMBULATORIAL	0,00	388.000,00	388.000,00
10302502	Ações de Apoio Administrativo do Poder Executivo	0,00	388.000,00	388.000,00
28	ENCARGOS ESPECIAIS	0,00	404.032,74	404.032,74
28845	OUTRAS TRANSFERÊNCIAS	0,00	404.032,74	404.032,74
28845900	Operação Especial	0,00	404.032,74	404.032,74
Sub Total		8.890.889,71	30.090.567,66	38.981.457,37

ANEXO 6 DA LEI 4.320/64

PROGRAMA DE TRABALHO DO GOVERNO (EMPENHADA)
FUNÇÃO/ SUBFUNÇÃO/ PROGRAMA POR PROJETO/ ATIVIDADE POR UO
POSIÇÃO ATÉ O MÊS DEZEMBRO DE 2015

CONSOLIDADO ESTADO - TODOS OS PODERES

17301 - SUPERINTENDÊNCIA DE ESTUDOS ECONÔMICOS E SOCIAIS DA BAHIA - SEPLAN

CÓDIGO	DESCRIÇÃO	PROJETO	ATIVIDADE	TOTAL
04	ADMINISTRAÇÃO	852.508,96	17.360.980,59	18.213.489,55
04121	PLANEJAMENTO E ORÇAMENTO	852.508,96	3.196.269,66	4.048.778,62
04121153	Relação Governo-Sociedade	852.508,96	3.196.269,66	4.048.778,62
04122	ADMINISTRAÇÃO GERAL	0,00	12.853.980,57	12.853.980,57
04122502	Ações de Apoio Administrativo do Poder Executivo	0,00	12.853.980,57	12.853.980,57
04126	TECNOLOGIA DA INFORMAÇÃO	0,00	807.546,15	807.546,15
04126502	Ações de Apoio Administrativo do Poder Executivo	0,00	807.546,15	807.546,15
04131	COMUNICAÇÃO SOCIAL	0,00	27.556,20	27.556,20
04131502	Ações de Apoio Administrativo do Poder Executivo	0,00	27.556,20	27.556,20
04331	PROTEÇÃO E BENEFÍCIOS AO TRABALHADOR	0,00	475.628,01	475.628,01
04331502	Ações de Apoio Administrativo do Poder Executivo	0,00	475.628,01	475.628,01
10	SAÚDE	0,00	254.000,00	254.000,00
10302	ASSISTÊNCIA HOSPITALAR E AMBULATORIAL	0,00	254.000,00	254.000,00
10302502	Ações de Apoio Administrativo do Poder Executivo	0,00	254.000,00	254.000,00
14	DIREITOS DA CIDADANIA	0,00	30.000,00	30.000,00
14122	ADMINISTRAÇÃO GERAL	0,00	30.000,00	30.000,00
14122502	Ações de Apoio Administrativo do Poder Executivo	0,00	30.000,00	30.000,00
20	AGRICULTURA	9.000,00	0,00	9.000,00
20121	PLANEJAMENTO E ORÇAMENTO	9.000,00	0,00	9.000,00
20121150	Planejamento e Gestão Estratégica	9.000,00	0,00	9.000,00
28	ENCARGOS ESPECIAIS	0,00	33.005,26	33.005,26
28846	OUTROS ENCARGOS ESPECIAIS	0,00	33.005,26	33.005,26
28846900	Operação Especial	0,00	33.005,26	33.005,26
Sub Total		861.508,96	17.677.985,85	18.539.494,81

ANEXO 6 DA LEI 4.320/64

**PROGRAMA DE TRABALHO DO GOVERNO (EMPENHADA)
FUNÇÃO/ SUBFUNÇÃO/ PROGRAMA POR PROJETO/ ATIVIDADE POR UO
POSIÇÃO ATÉ O MÊS DEZEMBRO DE 2015**

CONSOLIDADO ESTADO - TODOS OS PODERES

18101 - ASSESSORIA DE PLANEJAMENTO E GESTÃO - SDR - SDR

CÓDIGO	DESCRIÇÃO	PROJETO	ATIVIDADE	TOTAL
04	ADMINISTRAÇÃO	0,00	26.132.112,48	26.132.112,48
04122	ADMINISTRAÇÃO GERAL	0,00	24.611.578,59	24.611.578,59
04122502	Ações de Apoio Administrativo do Poder Executivo	0,00	24.611.578,59	24.611.578,59
04126	TECNOLOGIA DA INFORMAÇÃO	0,00	130.565,95	130.565,95
04126502	Ações de Apoio Administrativo do Poder Executivo	0,00	130.565,95	130.565,95
04131	COMUNICAÇÃO SOCIAL	0,00	21.262,50	21.262,50
04131502	Ações de Apoio Administrativo do Poder Executivo	0,00	21.262,50	21.262,50
04331	PROTEÇÃO E BENEFÍCIOS AO TRABALHADOR	0,00	1.368.705,44	1.368.705,44
04331502	Ações de Apoio Administrativo do Poder Executivo	0,00	1.368.705,44	1.368.705,44
10	SAÚDE	0,00	495.000,00	495.000,00
10302	ASSISTÊNCIA HOSPITALAR E AMBULATORIAL	0,00	495.000,00	495.000,00
10302502	Ações de Apoio Administrativo do Poder Executivo	0,00	495.000,00	495.000,00
17	SANEAMENTO	28.515.438,18	0,00	28.515.438,18
17511	SANEAMENTO BÁSICO RURAL	28.515.438,18	0,00	28.515.438,18
17511113	Água para Todos - PAT	28.515.438,18	0,00	28.515.438,18
20	AGRICULTURA	13.578,40	34.609.205,53	34.622.783,93
20121	PLANEJAMENTO E ORÇAMENTO	460,00	0,00	460,00
20121150	Planejamento e Gestão Estratégica	460,00	0,00	460,00
20131	COMUNICAÇÃO SOCIAL	12.557,40	0,00	12.557,40
20131116	Vida Melhor - Oportunidade para Quem Mais Precisa	12.557,40	0,00	12.557,40
20573	DIFUSÃO DO CONHECIMENTO CIENTÍFICO E TECNOLÓGICO	561,00	0,00	561,00
20573116	Vida Melhor - Oportunidade para Quem Mais Precisa	561,00	0,00	561,00
20606	EXTENSÃO RURAL	0,00	34.609.205,53	34.609.205,53
20606116	Vida Melhor - Oportunidade para Quem Mais Precisa	0,00	34.609.205,53	34.609.205,53
21	ORGANIZAÇÃO AGRÁRIA	6.803,50	0,00	6.803,50
21127	ORDENAMENTO TERRITORIAL	6.803,50	0,00	6.803,50
21127150	Planejamento e Gestão Estratégica	6.803,50	0,00	6.803,50
28	ENCARGOS ESPECIAIS	0,00	561.473,50	561.473,50
28846	OUTROS ENCARGOS ESPECIAIS	0,00	561.473,50	561.473,50
28846900	Operação Especial	0,00	561.473,50	561.473,50
Sub Total		28.535.820,08	61.797.791,51	90.333.611,59

ANEXO 6 DA LEI 4.320/64

PROGRAMA DE TRABALHO DO GOVERNO (EMPENHADA)
FUNÇÃO/ SUBFUNÇÃO/ PROGRAMA POR PROJETO/ ATIVIDADE POR UO
POSIÇÃO ATÉ O MÊS DEZEMBRO DE 2015

CONSOLIDADO ESTADO - TODOS OS PODERES

18401 - COMPANHIA DE DESENVOLVIMENTO E AÇÃO REGIONAL - SDR

CÓDIGO	DESCRIÇÃO	PROJETO	ATIVIDADE	TOTAL
04	ADMINISTRAÇÃO	0,00	40.743.794,25	40.743.794,25
04122	ADMINISTRAÇÃO GERAL	0,00	38.284.554,14	38.284.554,14
04122502	Ações de Apoio Administrativo do Poder Executivo	0,00	38.284.554,14	38.284.554,14
04126	TECNOLOGIA DA INFORMAÇÃO	0,00	11.139,40	11.139,40
04126502	Ações de Apoio Administrativo do Poder Executivo	0,00	11.139,40	11.139,40
04131	COMUNICAÇÃO SOCIAL	0,00	10.920,00	10.920,00
04131502	Ações de Apoio Administrativo do Poder Executivo	0,00	10.920,00	10.920,00
04331	PROTEÇÃO E BENEFÍCIOS AO TRABALHADOR	0,00	2.437.180,71	2.437.180,71
04331502	Ações de Apoio Administrativo do Poder Executivo	0,00	2.437.180,71	2.437.180,71
08	ASSISTÊNCIA SOCIAL	0,00	1.000.000,00	1.000.000,00
08306	ALIMENTAÇÃO E NUTRIÇÃO	0,00	1.000.000,00	1.000.000,00
08306112	Segurança Alimentar e Nutricional	0,00	1.000.000,00	1.000.000,00
10	SAÚDE	0,00	2.134.393,59	2.134.393,59
10302	ASSISTÊNCIA HOSPITALAR E AMBULATORIAL	0,00	2.134.393,59	2.134.393,59
10302502	Ações de Apoio Administrativo do Poder Executivo	0,00	2.134.393,59	2.134.393,59
14	DIREITOS DA CIDADANIA	0,00	283.835,00	283.835,00
14422	DIREITOS INDIVIDUAIS, COLETIVOS E DIFUSOS	0,00	283.835,00	283.835,00
14422106	Promoção, Proteção, Defesa dos Direitos Humanos e Cidadania	0,00	283.835,00	283.835,00
16	HABITAÇÃO	3.505.600,16	0,00	3.505.600,16
16481	HABITAÇÃO RURAL	3.505.600,16	0,00	3.505.600,16
16481118	Desenvolvimento Sustentável de Povos e Comunidades Tradicionais	3.240.000,00	0,00	3.240.000,00
16481132	Moradia Digna	265.600,16	0,00	265.600,16
17	SANEAMENTO	114.314.945,76	0,00	114.314.945,76
17511	SANEAMENTO BÁSICO RURAL	114.314.945,76	0,00	114.314.945,76
17511113	Água para Todos - PAT	114.314.945,76	0,00	114.314.945,76
18	GESTÃO AMBIENTAL	1.998.195,97	0,00	1.998.195,97
18542	CONTROLE AMBIENTAL	1.998.195,97	0,00	1.998.195,97
18542130	Sustentabilidade Ambiental	1.998.195,97	0,00	1.998.195,97
20	AGRICULTURA	98.775.428,90	0,00	98.775.428,90
20121	PLANEJAMENTO E ORÇAMENTO	10.000,00	0,00	10.000,00
20121150	Planejamento e Gestão Estratégica	10.000,00	0,00	10.000,00

ANEXO 6 DA LEI 4.320/64

**PROGRAMA DE TRABALHO DO GOVERNO (EMPENHADA)
FUNÇÃO/ SUBFUNÇÃO/ PROGRAMA POR PROJETO/ ATIVIDADE POR UO
POSIÇÃO ATÉ O MÊS DEZEMBRO DE 2015**

CONSOLIDADO ESTADO - TODOS OS PODERES

18401 - COMPANHIA DE DESENVOLVIMENTO E AÇÃO REGIONAL - SDR

CÓDIGO	DESCRIÇÃO	PROJETO	ATIVIDADE	TOTAL
20131	COMUNICAÇÃO SOCIAL	100.000,00	0,00	100.000,00
20131116	Vida Melhor - Oportunidade para Quem Mais Precisa	100.000,00	0,00	100.000,00
20601	PROMOÇÃO DA PRODUÇÃO VEGETAL	15.650.689,12	0,00	15.650.689,12
20601116	Vida Melhor - Oportunidade para Quem Mais Precisa	15.650.689,12	0,00	15.650.689,12
20606	EXTENSÃO RURAL	83.014.739,78	0,00	83.014.739,78
20606116	Vida Melhor - Oportunidade para Quem Mais Precisa	83.014.739,78	0,00	83.014.739,78
23	COMÉRCIO E SERVIÇOS	0,00	250.000,00	250.000,00
23695	TURISMO	0,00	250.000,00	250.000,00
23695135	Turismo Sustentável	0,00	250.000,00	250.000,00
28	ENCARGOS ESPECIAIS	0,00	99.361,75	99.361,75
28845	OUTRAS TRANSFERÊNCIAS	0,00	99.361,75	99.361,75
28845900	Operação Especial	0,00	99.361,75	99.361,75
Sub Total		218.594.170,79	44.511.384,59	263.105.555,38

ANEXO 6 DA LEI 4.320/64

**PROGRAMA DE TRABALHO DO GOVERNO (EMPENHADA)
FUNÇÃO/ SUBFUNÇÃO/ PROGRAMA POR PROJETO/ ATIVIDADE POR UO
POSIÇÃO ATÉ O MÊS DEZEMBRO DE 2015**

CONSOLIDADO ESTADO - TODOS OS PODERES

18801 - COORDENAÇÃO DE DESENVOLVIMENTO AGRÁRIO - SDR

CÓDIGO	DESCRIÇÃO	PROJETO	ATIVIDADE	TOTAL
04	ADMINISTRAÇÃO	0,00	16.497,94	16.497,94
04122	ADMINISTRAÇÃO GERAL	0,00	16.497,94	16.497,94
04122502	Ações de Apoio Administrativo do Poder Executivo	0,00	16.497,94	16.497,94
21	ORGANIZAÇÃO AGRÁRIA	5.597.492,87	2.061.762,15	7.659.255,02
21122	ADMINISTRAÇÃO GERAL	0,00	1.978.553,21	1.978.553,21
21122502	Ações de Apoio Administrativo do Poder Executivo	0,00	1.978.553,21	1.978.553,21
21606	EXTENSÃO RURAL	0,00	83.208,94	83.208,94
21606116	Vida Melhor - Oportunidade para Quem Mais Precisa	0,00	83.208,94	83.208,94
21631	REFORMA AGRÁRIA	5.597.492,87	0,00	5.597.492,87
21631115	Regularização Fundiária e Reforma Agrária	5.597.492,87	0,00	5.597.492,87
Sub Total		5.597.492,87	2.078.260,09	7.675.752,96

ANEXO 6 DA LEI 4.320/64

**PROGRAMA DE TRABALHO DO GOVERNO (EMPENHADA)
FUNÇÃO/ SUBFUNÇÃO/ PROGRAMA POR PROJETO/ ATIVIDADE POR UO
POSIÇÃO ATÉ O MÊS DEZEMBRO DE 2015**

CONSOLIDADO ESTADO - TODOS OS PODERES

18802 - SUPERINTENDÊNCIA BAIANA DE ASSISTÊNCIA TÉCNICA E EXTENSÃO RURAL - SDR

CÓDIGO	DESCRIÇÃO	PROJETO	ATIVIDADE	TOTAL
20	AGRICULTURA	0,00	32.444.803,62	32.444.803,62
20122	ADMINISTRAÇÃO GERAL	0,00	437.228,05	437.228,05
20122502	Ações de Apoio Administrativo do Poder Executivo	0,00	437.228,05	437.228,05
20126	TECNOLOGIA DA INFORMAÇÃO	0,00	4.411,88	4.411,88
20126502	Ações de Apoio Administrativo do Poder Executivo	0,00	4.411,88	4.411,88
20131	COMUNICAÇÃO SOCIAL	0,00	15.120,00	15.120,00
20131502	Ações de Apoio Administrativo do Poder Executivo	0,00	15.120,00	15.120,00
20606	EXTENSÃO RURAL	0,00	31.988.043,69	31.988.043,69
20606116	Vida Melhor - Oportunidade para Quem Mais Precisa	0,00	31.988.043,69	31.988.043,69
Sub Total		0,00	32.444.803,62	32.444.803,62

ANEXO 6 DA LEI 4.320/64

PROGRAMA DE TRABALHO DO GOVERNO (EMPENHADA)
FUNÇÃO/ SUBFUNÇÃO/ PROGRAMA POR PROJETO/ ATIVIDADE POR UO
POSIÇÃO ATÉ O MÊS DEZEMBRO DE 2015

CONSOLIDADO ESTADO - TODOS OS PODERES

19201 - FUNDAÇÃO DE HEMATOLOGIA E HEMOTERAPIA DA BAHIA - SESAB

CÓDIGO	DESCRIÇÃO	PROJETO	ATIVIDADE	TOTAL
10	SAÚDE	2.015.051,05	55.192.237,54	57.207.288,59
10122	ADMINISTRAÇÃO GERAL	0,00	29.034.346,11	29.034.346,11
10122502	Ações de Apoio Administrativo do Poder Executivo	0,00	29.034.346,11	29.034.346,11
10126	TECNOLOGIA DA INFORMAÇÃO	0,00	306.227,51	306.227,51
10126502	Ações de Apoio Administrativo do Poder Executivo	0,00	306.227,51	306.227,51
10131	COMUNICAÇÃO SOCIAL	0,00	271.487,02	271.487,02
10131502	Ações de Apoio Administrativo do Poder Executivo	0,00	271.487,02	271.487,02
10302	ASSISTÊNCIA HOSPITALAR E AMBULATORIAL	0,00	16.687.742,91	16.687.742,91
10302100	Bahia Saudável	0,00	16.358.047,91	16.358.047,91
10302502	Ações de Apoio Administrativo do Poder Executivo	0,00	329.695,00	329.695,00
10303	SUPORTE PROFILÁTICO E TERAPÊUTICO	2.015.051,05	7.681.541,83	9.696.592,88
10303100	Bahia Saudável	2.015.051,05	7.681.541,83	9.696.592,88
10331	PROTEÇÃO E BENEFÍCIOS AO TRABALHADOR	0,00	1.210.892,16	1.210.892,16
10331502	Ações de Apoio Administrativo do Poder Executivo	0,00	1.210.892,16	1.210.892,16
28	ENCARGOS ESPECIAIS	0,00	202.852,14	202.852,14
28846	OUTROS ENCARGOS ESPECIAIS	0,00	202.852,14	202.852,14
28846900	Operação Especial	0,00	202.852,14	202.852,14
Sub Total		2.015.051,05	55.395.089,68	57.410.140,73

ANEXO 6 DA LEI 4.320/64

**PROGRAMA DE TRABALHO DO GOVERNO (EMPENHADA)
FUNÇÃO/ SUBFUNÇÃO/ PROGRAMA POR PROJETO/ ATIVIDADE POR UO
POSIÇÃO ATÉ O MÊS DEZEMBRO DE 2015**

**CONSOLIDADO ESTADO - TODOS OS PODERES
19601 - FUNDO ESTADUAL DE SAÚDE - SESAB**

CÓDIGO	DESCRIÇÃO	PROJETO	ATIVIDADE	TOTAL
04	ADMINISTRAÇÃO	1.050.402,86	11.448,00	1.061.850,86
04123	ADMINISTRAÇÃO FINANCEIRA	1.050.402,86	0,00	1.050.402,86
04123151	Gestão Fiscal	1.050.402,86	0,00	1.050.402,86
04128	FORMAÇÃO DE RECURSOS HUMANOS	0,00	11.448,00	11.448,00
04128152	Modernização da Gestão Pública	0,00	11.448,00	11.448,00
10	SAÚDE	55.388.028,03	4.414.224.604,62	4.469.612.632,65
10121	PLANEJAMENTO E ORÇAMENTO	0,00	302.249,47	302.249,47
10121100	Bahia Saudável	0,00	302.249,47	302.249,47
10122	ADMINISTRAÇÃO GERAL	2.202.830,86	394.754.781,42	396.957.612,28
10122100	Bahia Saudável	0,00	251.732,61	251.732,61
10122152	Modernização da Gestão Pública	2.202.830,86	0,00	2.202.830,86
10122502	Ações de Apoio Administrativo do Poder Executivo	0,00	394.503.048,81	394.503.048,81
10125	NORMATIZAÇÃO E FISCALIZAÇÃO	43.372,87	14.238.130,09	14.281.502,96
10125100	Bahia Saudável	43.372,87	14.238.130,09	14.281.502,96
10126	TECNOLOGIA DA INFORMAÇÃO	0,00	7.586.726,85	7.586.726,85
10126502	Ações de Apoio Administrativo do Poder Executivo	0,00	7.586.726,85	7.586.726,85
10128	FORMAÇÃO DE RECURSOS HUMANOS	2.075.649,35	41.844.459,02	43.920.108,37
10128100	Bahia Saudável	2.075.649,35	41.844.459,02	43.920.108,37
10131	COMUNICAÇÃO SOCIAL	0,00	2.985.602,21	2.985.602,21
10131100	Bahia Saudável	0,00	904.221,40	904.221,40
10131153	Relação Governo-Sociedade	0,00	217.922,77	217.922,77
10131502	Ações de Apoio Administrativo do Poder Executivo	0,00	1.863.458,04	1.863.458,04
10241	ASSISTÊNCIA AO IDOSO	0,00	221.241,07	221.241,07
10241110	Envelhecimento Ativo	0,00	221.241,07	221.241,07
10242	ASSISTÊNCIA AO PORTADOR DE DEFICIÊNCIA	0,00	12.711.005,80	12.711.005,80
10242100	Bahia Saudável	0,00	12.711.005,80	12.711.005,80
10301	ATENÇÃO BÁSICA	7.401.032,55	1.216.931.186,84	1.224.332.219,39
10301100	Bahia Saudável	7.401.032,55	1.216.931.186,84	1.224.332.219,39
10302	ASSISTÊNCIA HOSPITALAR E AMBULATORIAL	43.665.142,40	2.537.281.272,01	2.580.946.414,41
10302100	Bahia Saudável	43.665.142,40	2.476.705.272,01	2.520.370.414,41
10302502	Ações de Apoio Administrativo do Poder Executivo	0,00	60.576.000,00	60.576.000,00
10303	SUPORTE PROFILÁTICO E TERAPÊUTICO	0,00	122.053.179,53	122.053.179,53

ANEXO 6 DA LEI 4.320/64

**PROGRAMA DE TRABALHO DO GOVERNO (EMPENHADA)
FUNÇÃO/ SUBFUNÇÃO/ PROGRAMA POR PROJETO/ ATIVIDADE POR UO
POSIÇÃO ATÉ O MÊS DEZEMBRO DE 2015**

CONSOLIDADO ESTADO - TODOS OS PODERES

19601 - FUNDO ESTADUAL DE SAÚDE - SESAB

CÓDIGO	DESCRIÇÃO	PROJETO	ATIVIDADE	TOTAL
10303100	Bahia Saudável	0,00	122.053.179,53	122.053.179,53
10304	VIGILÂNCIA SANITÁRIA	0,00	1.141.843,75	1.141.843,75
10304100	Bahia Saudável	0,00	1.141.843,75	1.141.843,75
10305	VIGILÂNCIA EPIDEMIOLÓGICA	0,00	31.027.841,44	31.027.841,44
10305100	Bahia Saudável	0,00	31.027.841,44	31.027.841,44
10331	PROTEÇÃO E BENEFÍCIOS AO TRABALHADOR	0,00	30.955.573,56	30.955.573,56
10331100	Bahia Saudável	0,00	434.903,37	434.903,37
10331502	Ações de Apoio Administrativo do Poder Executivo	0,00	30.520.670,19	30.520.670,19
10332	RELAÇÕES DE TRABALHO	0,00	189.511,56	189.511,56
10332100	Bahia Saudável	0,00	189.511,56	189.511,56
28	ENCARGOS ESPECIAIS	0,00	634.284,41	634.284,41
28845	OUTRAS TRANSFERÊNCIAS	0,00	634.284,41	634.284,41
28845900	Operação Especial	0,00	634.284,41	634.284,41
Sub Total		56.438.430,89	4.414.870.337,03	4.471.308.767,92

ANEXO 6 DA LEI 4.320/64

**PROGRAMA DE TRABALHO DO GOVERNO (EMPENHADA)
 FUNÇÃO/ SUBFUNÇÃO/ PROGRAMA POR PROJETO/ ATIVIDADE POR UO
 POSIÇÃO ATÉ O MÊS DEZEMBRO DE 2015**

CONSOLIDADO ESTADO - TODOS OS PODERES

20101 - ASSESSORIA DE PLANEJAMENTO E GESTÃO - SSP - SSP

CÓDIGO	DESCRIÇÃO	PROJETO	ATIVIDADE	TOTAL
06	SEGURANÇA PÚBLICA	22.263.235,11	83.605.221,28	105.868.456,39
06122	ADMINISTRAÇÃO GERAL	0,00	74.025.635,94	74.025.635,94
06122502	Ações de Apoio Administrativo do Poder Executivo	0,00	74.025.635,94	74.025.635,94
06126	TECNOLOGIA DA INFORMAÇÃO	0,00	3.787.085,98	3.787.085,98
06126502	Ações de Apoio Administrativo do Poder Executivo	0,00	3.787.085,98	3.787.085,98
06128	FORMAÇÃO DE RECURSOS HUMANOS	0,00	47.250,00	47.250,00
06128105	Pacto pela Vida	0,00	47.250,00	47.250,00
06131	COMUNICAÇÃO SOCIAL	0,00	273.909,43	273.909,43
06131502	Ações de Apoio Administrativo do Poder Executivo	0,00	273.909,43	273.909,43
06181	POLICIAMENTO	22.263.235,11	3.552.350,92	25.815.586,03
06181105	Pacto pela Vida	19.461.844,21	3.552.350,92	23.014.195,13
06181137	Copa 2014	2.801.390,90	0,00	2.801.390,90
06331	PROTEÇÃO E BENEFÍCIOS AO TRABALHADOR	0,00	1.913.178,03	1.913.178,03
06331502	Ações de Apoio Administrativo do Poder Executivo	0,00	1.913.178,03	1.913.178,03
06422	DIREITOS INDIVIDUAIS, COLETIVOS E DIFUSOS	0,00	5.810,98	5.810,98
06422105	Pacto pela Vida	0,00	5.810,98	5.810,98
10	SAÚDE	0,00	771.083,93	771.083,93
10302	ASSISTÊNCIA HOSPITALAR E AMBULATORIAL	0,00	771.083,93	771.083,93
10302502	Ações de Apoio Administrativo do Poder Executivo	0,00	771.083,93	771.083,93
28	ENCARGOS ESPECIAIS	0,00	6.936.290,79	6.936.290,79
28845	OUTRAS TRANSFERÊNCIAS	0,00	6.936.290,79	6.936.290,79
28845900	Operação Especial	0,00	6.936.290,79	6.936.290,79
Sub Total		22.263.235,11	91.312.596,00	113.575.831,11

ANEXO 6 DA LEI 4.320/64

PROGRAMA DE TRABALHO DO GOVERNO (EMPENHADA)
FUNÇÃO/ SUBFUNÇÃO/ PROGRAMA POR PROJETO/ ATIVIDADE POR UO
POSIÇÃO ATÉ O MÊS DEZEMBRO DE 2015

CONSOLIDADO ESTADO - TODOS OS PODERES

20102 - DEPARTAMENTO DE POLÍCIA TÉCNICA - SSP

CÓDIGO	DESCRIÇÃO	PROJETO	ATIVIDADE	TOTAL
06	SEGURANÇA PÚBLICA	5.469.170,39	255.334.221,80	260.803.392,19
06122	ADMINISTRAÇÃO GERAL	0,00	7.331.953,92	7.331.953,92
06122502	Ações de Apoio Administrativo do Poder Executivo	0,00	7.331.953,92	7.331.953,92
06126	TECNOLOGIA DA INFORMAÇÃO	0,00	784.141,60	784.141,60
06126502	Ações de Apoio Administrativo do Poder Executivo	0,00	784.141,60	784.141,60
06131	COMUNICAÇÃO SOCIAL	0,00	57.232,90	57.232,90
06131502	Ações de Apoio Administrativo do Poder Executivo	0,00	57.232,90	57.232,90
06181	POLICIAMENTO	59.447,39	234.111.716,26	234.171.163,65
06181105	Pacto pela Vida	59.447,39	234.111.716,26	234.171.163,65
06183	INFORMAÇÃO E INTELIGÊNCIA	5.409.723,00	9.424.403,38	14.834.126,38
06183105	Pacto pela Vida	5.409.723,00	9.424.403,38	14.834.126,38
06331	PROTEÇÃO E BENEFÍCIOS AO TRABALHADOR	0,00	3.624.773,74	3.624.773,74
06331502	Ações de Apoio Administrativo do Poder Executivo	0,00	3.624.773,74	3.624.773,74
10	SAÚDE	0,00	2.762.831,63	2.762.831,63
10302	ASSISTÊNCIA HOSPITALAR E AMBULATORIAL	0,00	2.762.831,63	2.762.831,63
10302502	Ações de Apoio Administrativo do Poder Executivo	0,00	2.762.831,63	2.762.831,63
Sub Total		5.469.170,39	258.097.053,43	263.566.223,82

ANEXO 6 DA LEI 4.320/64

**PROGRAMA DE TRABALHO DO GOVERNO (EMPENHADA)
FUNÇÃO/ SUBFUNÇÃO/ PROGRAMA POR PROJETO/ ATIVIDADE POR UO
POSIÇÃO ATÉ O MÊS DEZEMBRO DE 2015**

CONSOLIDADO ESTADO - TODOS OS PODERES

20103 - SUPERINTENDÊNCIA DE INTELIGÊNCIA - SSP

CÓDIGO	DESCRIÇÃO	PROJETO	ATIVIDADE	TOTAL
06	SEGURANÇA PÚBLICA	2.903.040,66	3.150.375,34	6.053.416,00
06122	ADMINISTRAÇÃO GERAL	0,00	424.761,11	424.761,11
06122502	Ações de Apoio Administrativo do Poder Executivo	0,00	424.761,11	424.761,11
06181	POLICIAMENTO	2.903.040,66	2.725.614,23	5.628.654,89
06181105	Pacto pela Vida	2.903.040,66	2.725.614,23	5.628.654,89
Sub Total		2.903.040,66	3.150.375,34	6.053.416,00

ANEXO 6 DA LEI 4.320/64

PROGRAMA DE TRABALHO DO GOVERNO (EMPENHADA)
FUNÇÃO/ SUBFUNÇÃO/ PROGRAMA POR PROJETO/ ATIVIDADE POR UO
POSIÇÃO ATÉ O MÊS DEZEMBRO DE 2015

CONSOLIDADO ESTADO - TODOS OS PODERES

20801 - POLÍCIA MILITAR DA BAHIA - SSP

CÓDIGO	DESCRIÇÃO	PROJETO	ATIVIDADE	TOTAL
03	ESSENCIAL À JUSTIÇA	0,00	2.423.524,38	2.423.524,38
03122	ADMINISTRAÇÃO GERAL	0,00	2.423.524,38	2.423.524,38
03122503	Ações de Apoio Administrativo do Ministério Público	0,00	2.423.524,38	2.423.524,38
04	ADMINISTRAÇÃO	1.620,00	19.772,78	21.392,78
04122	ADMINISTRAÇÃO GERAL	0,00	8.963,78	8.963,78
04122502	Ações de Apoio Administrativo do Poder Executivo	0,00	8.963,78	8.963,78
04123	ADMINISTRAÇÃO FINANCEIRA	1.620,00	0,00	1.620,00
04123151	Gestão Fiscal	1.620,00	0,00	1.620,00
04128	FORMAÇÃO DE RECURSOS HUMANOS	0,00	10.809,00	10.809,00
04128152	Modernização da Gestão Pública	0,00	10.809,00	10.809,00
06	SEGURANÇA PÚBLICA	18.639.659,79	3.034.830.750,09	3.053.470.409,88
06122	ADMINISTRAÇÃO GERAL	0,00	78.270.216,56	78.270.216,56
06122502	Ações de Apoio Administrativo do Poder Executivo	0,00	78.270.216,56	78.270.216,56
06126	TECNOLOGIA DA INFORMAÇÃO	0,00	416.261,50	416.261,50
06126502	Ações de Apoio Administrativo do Poder Executivo	0,00	416.261,50	416.261,50
06128	FORMAÇÃO DE RECURSOS HUMANOS	0,00	7.812.886,89	7.812.886,89
06128105	Pacto pela Vida	0,00	7.812.886,89	7.812.886,89
06131	COMUNICAÇÃO SOCIAL	0,00	675.720,13	675.720,13
06131502	Ações de Apoio Administrativo do Poder Executivo	0,00	675.720,13	675.720,13
06181	POLICIAMENTO	18.409.302,40	2.883.170.115,60	2.901.579.418,00
06181105	Pacto pela Vida	18.409.302,40	2.882.743.677,45	2.901.152.979,85
06181133	Mobilidade e Acessibilidade Urbana	0,00	426.438,15	426.438,15
06182	DEFESA CIVIL	230.357,39	339.333,87	569.691,26
06182105	Pacto pela Vida	230.357,39	339.333,87	569.691,26
06183	INFORMAÇÃO E INTELIGÊNCIA	0,00	21.586,18	21.586,18
06183105	Pacto pela Vida	0,00	21.586,18	21.586,18
06302	ASSISTÊNCIA HOSPITALAR E AMBULATORIAL	0,00	564.461,66	564.461,66
06302502	Ações de Apoio Administrativo do Poder Executivo	0,00	564.461,66	564.461,66
06331	PROTEÇÃO E BENEFÍCIOS AO TRABALHADOR	0,00	63.560.167,70	63.560.167,70
06331502	Ações de Apoio Administrativo do Poder Executivo	0,00	63.560.167,70	63.560.167,70
10	SAÚDE	0,00	80.549.000,00	80.549.000,00
10302	ASSISTÊNCIA HOSPITALAR E AMBULATORIAL	0,00	80.549.000,00	80.549.000,00

ANEXO 6 DA LEI 4.320/64

**PROGRAMA DE TRABALHO DO GOVERNO (EMPENHADA)
FUNÇÃO/ SUBFUNÇÃO/ PROGRAMA POR PROJETO/ ATIVIDADE POR UO
POSIÇÃO ATÉ O MÊS DEZEMBRO DE 2015**

CONSOLIDADO ESTADO - TODOS OS PODERES

20801 - POLÍCIA MILITAR DA BAHIA - SSP

CÓDIGO	DESCRIÇÃO	PROJETO	ATIVIDADE	TOTAL
10302502	Ações de Apoio Administrativo do Poder Executivo	0,00	80.549.000,00	80.549.000,00
12	EDUCAÇÃO	0,00	590.796,50	590.796,50
12361	ENSINO FUNDAMENTAL	0,00	590.796,50	590.796,50
12361101	Fortalecimento da Educação Básica	0,00	590.796,50	590.796,50
14	DIREITOS DA CIDADANIA	3.954,00	24.919,94	28.873,94
14421	CUSTÓDIA E REINTEGRAÇÃO SOCIAL	3.954,00	24.919,94	28.873,94
14421107	Ressocialização: Direito do Interno e do Cumpridor de Penas e Medidas Alternativas	3.954,00	24.919,94	28.873,94
18	GESTÃO AMBIENTAL	0,00	947.612,85	947.612,85
18541	PRESERVAÇÃO E CONSERVAÇÃO AMBIENTAL	0,00	947.612,85	947.612,85
18541130	Sustentabilidade Ambiental	0,00	947.612,85	947.612,85
26	TRANSPORTE	0,00	652.413,81	652.413,81
26125	NORMATIZAÇÃO E FISCALIZAÇÃO	0,00	613.538,56	613.538,56
26125125	Logística Integrada de Transporte	0,00	613.538,56	613.538,56
26782	TRANSPORTE RODOVIÁRIO	0,00	38.875,25	38.875,25
26782125	Logística Integrada de Transporte	0,00	38.875,25	38.875,25
28	ENCARGOS ESPECIAIS	0,00	807.105,32	807.105,32
28845	OUTRAS TRANSFERÊNCIAS	0,00	807.105,32	807.105,32
28845900	Operação Especial	0,00	807.105,32	807.105,32
Sub Total		18.645.233,79	3.120.845.895,67	3.139.491.129,46

ANEXO 6 DA LEI 4.320/64

PROGRAMA DE TRABALHO DO GOVERNO (EMPENHADA)
FUNÇÃO/ SUBFUNÇÃO/ PROGRAMA POR PROJETO/ ATIVIDADE POR UO
POSIÇÃO ATÉ O MÊS DEZEMBRO DE 2015

CONSOLIDADO ESTADO - TODOS OS PODERES

20802 - POLÍCIA CIVIL DA BAHIA - SSP

CÓDIGO	DESCRIÇÃO	PROJETO	ATIVIDADE	TOTAL
06	SEGURANÇA PÚBLICA	567.568,60	803.873.224,96	804.440.793,56
06122	ADMINISTRAÇÃO GERAL	0,00	14.660.683,34	14.660.683,34
06122502	Ações de Apoio Administrativo do Poder Executivo	0,00	14.660.683,34	14.660.683,34
06126	TECNOLOGIA DA INFORMAÇÃO	0,00	9.837.348,18	9.837.348,18
06126502	Ações de Apoio Administrativo do Poder Executivo	0,00	9.837.348,18	9.837.348,18
06128	FORMAÇÃO DE RECURSOS HUMANOS	0,00	4.795.319,00	4.795.319,00
06128105	Pacto pela Vida	0,00	4.795.319,00	4.795.319,00
06131	COMUNICAÇÃO SOCIAL	0,00	438.258,15	438.258,15
06131502	Ações de Apoio Administrativo do Poder Executivo	0,00	438.258,15	438.258,15
06181	POLICIAMENTO	567.568,60	752.929.473,36	753.497.041,96
06181105	Pacto pela Vida	567.568,60	752.929.473,36	753.497.041,96
06183	INFORMAÇÃO E INTELIGÊNCIA	0,00	100.000,00	100.000,00
06183105	Pacto pela Vida	0,00	100.000,00	100.000,00
06331	PROTEÇÃO E BENEFÍCIOS AO TRABALHADOR	0,00	14.350.990,12	14.350.990,12
06331502	Ações de Apoio Administrativo do Poder Executivo	0,00	14.350.990,12	14.350.990,12
06421	CUSTÓDIA E REINTEGRAÇÃO SOCIAL	0,00	6.747.940,81	6.747.940,81
06421105	Pacto pela Vida	0,00	6.747.940,81	6.747.940,81
06422	DIREITOS INDIVIDUAIS, COLETIVOS E DIFUSOS	0,00	13.212,00	13.212,00
06422105	Pacto pela Vida	0,00	13.212,00	13.212,00
10	SAÚDE	0,00	18.774.319,15	18.774.319,15
10302	ASSISTÊNCIA HOSPITALAR E AMBULATORIAL	0,00	18.774.319,15	18.774.319,15
10302502	Ações de Apoio Administrativo do Poder Executivo	0,00	18.774.319,15	18.774.319,15
Sub Total		567.568,60	822.647.544,11	823.215.112,71

ANEXO 6 DA LEI 4.320/64

**PROGRAMA DE TRABALHO DO GOVERNO (EMPENHADA)
FUNÇÃO/ SUBFUNÇÃO/ PROGRAMA POR PROJETO/ ATIVIDADE POR UO
POSIÇÃO ATÉ O MÊS DEZEMBRO DE 2015**

CONSOLIDADO ESTADO - TODOS OS PODERES

21101 - ASSESSORIA DE PLANEJAMENTO E GESTÃO - SETRE - SETRE

CÓDIGO	DESCRIÇÃO	PROJETO	ATIVIDADE	TOTAL
10	SAÚDE	0,00	912.000,00	912.000,00
10302	ASSISTÊNCIA HOSPITALAR E AMBULATORIAL	0,00	912.000,00	912.000,00
10302502	Ações de Apoio Administrativo do Poder Executivo	0,00	912.000,00	912.000,00
11	TRABALHO	15.652.056,70	65.058.402,29	80.710.458,99
11122	ADMINISTRAÇÃO GERAL	0,00	34.771.580,16	34.771.580,16
11122502	Ações de Apoio Administrativo do Poder Executivo	0,00	34.771.580,16	34.771.580,16
11126	TECNOLOGIA DA INFORMAÇÃO	0,00	1.319.510,99	1.319.510,99
11126502	Ações de Apoio Administrativo do Poder Executivo	0,00	1.319.510,99	1.319.510,99
11131	COMUNICAÇÃO SOCIAL	0,00	196.736,18	196.736,18
11131502	Ações de Apoio Administrativo do Poder Executivo	0,00	196.736,18	196.736,18
11331	PROTEÇÃO E BENEFÍCIOS AO TRABALHADOR	0,00	2.298.631,54	2.298.631,54
11331502	Ações de Apoio Administrativo do Poder Executivo	0,00	2.298.631,54	2.298.631,54
11332	RELAÇÕES DE TRABALHO	263.824,09	542.270,47	806.094,56
11332116	Vida Melhor - Oportunidade para Quem Mais Precisa	0,00	368,00	368,00
11332121	Trabalho Decente	263.824,09	541.902,47	805.726,56
11333	EMPREGABILIDADE	8.556.037,48	0,00	8.556.037,48
11333121	Trabalho Decente	555.555,55	0,00	555.555,55
11333122	Bom Trabalho: Ampliando Oportunidades	8.000.481,93	0,00	8.000.481,93
11334	FOMENTO AO TRABALHO	6.832.195,13	25.929.672,95	32.761.868,08
11334116	Vida Melhor - Oportunidade para Quem Mais Precisa	5.653.056,21	16.450.197,26	22.103.253,47
11334121	Trabalho Decente	336.451,45	0,00	336.451,45
11334122	Bom Trabalho: Ampliando Oportunidades	0,00	9.345.539,89	9.345.539,89
11334123	Bahia Solidária: Mais Trabalho e Mais Renda	842.687,47	133.935,80	976.623,27
27	DESPORTO E LAZER	2.001.563,33	126.714.582,34	128.716.145,67
27811	DESPORTO DE RENDIMENTO	0,00	122.473.438,06	122.473.438,06
27811124	Bahia Esportiva	0,00	122.473.438,06	122.473.438,06
27812	DESPORTO COMUNITÁRIO	2.001.563,33	446.087,52	2.447.650,85
27812124	Bahia Esportiva	2.001.563,33	446.087,52	2.447.650,85
27813	LAZER	0,00	3.795.056,76	3.795.056,76
27813124	Bahia Esportiva	0,00	3.795.056,76	3.795.056,76
28	ENCARGOS ESPECIAIS	0,00	2.695.165,62	2.695.165,62
28845	OUTRAS TRANSFERÊNCIAS	0,00	2.695.165,62	2.695.165,62

ANEXO 6 DA LEI 4.320/64

**PROGRAMA DE TRABALHO DO GOVERNO (EMPENHADA)
FUNÇÃO/ SUBFUNÇÃO/ PROGRAMA POR PROJETO/ ATIVIDADE POR UO
POSIÇÃO ATÉ O MÊS DEZEMBRO DE 2015**

CONSOLIDADO ESTADO - TODOS OS PODERES

21101 - ASSESSORIA DE PLANEJAMENTO E GESTÃO - SETRE - SETRE

CÓDIGO	DESCRIÇÃO	PROJETO	ATIVIDADE	TOTAL
28845900	Operação Especial	0,00	2.695.165,62	2.695.165,62
Sub Total		17.653.620,03	195.380.150,25	213.033.770,28

ANEXO 6 DA LEI 4.320/64

**PROGRAMA DE TRABALHO DO GOVERNO (EMPENHADA)
FUNÇÃO/ SUBFUNÇÃO/ PROGRAMA POR PROJETO/ ATIVIDADE POR UO
POSIÇÃO ATÉ O MÊS DEZEMBRO DE 2015**

CONSOLIDADO ESTADO - TODOS OS PODERES

21301 - SUPERINTENDÊNCIA DOS DESPORTOS DO ESTADO DA BAHIA - SETRE

CÓDIGO	DESCRIÇÃO	PROJETO	ATIVIDADE	TOTAL
10	SAÚDE	0,00	253.000,00	253.000,00
10302	ASSISTÊNCIA HOSPITALAR E AMBULATORIAL	0,00	253.000,00	253.000,00
10302502	Ações de Apoio Administrativo do Poder Executivo	0,00	253.000,00	253.000,00
11	TRABALHO	0,00	11.169,00	11.169,00
11122	ADMINISTRAÇÃO GERAL	0,00	11.169,00	11.169,00
11122502	Ações de Apoio Administrativo do Poder Executivo	0,00	11.169,00	11.169,00
27	DESPORTO E LAZER	12.220.318,46	21.835.455,18	34.055.773,64
27122	ADMINISTRAÇÃO GERAL	0,00	10.778.457,37	10.778.457,37
27122502	Ações de Apoio Administrativo do Poder Executivo	0,00	10.778.457,37	10.778.457,37
27126	TECNOLOGIA DA INFORMAÇÃO	0,00	209.515,39	209.515,39
27126502	Ações de Apoio Administrativo do Poder Executivo	0,00	209.515,39	209.515,39
27131	COMUNICAÇÃO SOCIAL	0,00	115.107,60	115.107,60
27131502	Ações de Apoio Administrativo do Poder Executivo	0,00	115.107,60	115.107,60
27331	PROTEÇÃO E BENEFÍCIOS AO TRABALHADOR	0,00	577.172,19	577.172,19
27331502	Ações de Apoio Administrativo do Poder Executivo	0,00	577.172,19	577.172,19
27811	DESPORTO DE RENDIMENTO	4.109.615,25	490.240,00	4.599.855,25
27811124	Bahia Esportiva	4.109.615,25	490.240,00	4.599.855,25
27812	DESPORTO COMUNITÁRIO	8.110.703,21	9.664.962,63	17.775.665,84
27812124	Bahia Esportiva	8.110.703,21	9.664.962,63	17.775.665,84
28	ENCARGOS ESPECIAIS	0,00	5.000,00	5.000,00
28846	OUTROS ENCARGOS ESPECIAIS	0,00	5.000,00	5.000,00
28846900	Operação Especial	0,00	5.000,00	5.000,00
Sub Total		12.220.318,46	22.104.624,18	34.324.942,64

ANEXO 6 DA LEI 4.320/64

PROGRAMA DE TRABALHO DO GOVERNO (EMPENHADA)
FUNÇÃO/ SUBFUNÇÃO/ PROGRAMA POR PROJETO/ ATIVIDADE POR UO
POSIÇÃO ATÉ O MÊS DEZEMBRO DE 2015

CONSOLIDADO ESTADO - TODOS OS PODERES

22101 - ASSESSORIA DE PLANEJAMENTO E GESTÃO - SECULT - SECULT

CÓDIGO	DESCRIÇÃO	PROJETO	ATIVIDADE	TOTAL
10	SAÚDE	0,00	360.000,00	360.000,00
10302	ASSISTÊNCIA HOSPITALAR E AMBULATORIAL	0,00	360.000,00	360.000,00
10302502	Ações de Apoio Administrativo do Poder Executivo	0,00	360.000,00	360.000,00
13	CULTURA	18.041.479,00	30.993.563,41	49.035.042,41
13122	ADMINISTRAÇÃO GERAL	0,00	28.287.491,51	28.287.491,51
13122502	Ações de Apoio Administrativo do Poder Executivo	0,00	28.287.491,51	28.287.491,51
13126	TECNOLOGIA DA INFORMAÇÃO	0,00	849.369,46	849.369,46
13126502	Ações de Apoio Administrativo do Poder Executivo	0,00	849.369,46	849.369,46
13131	COMUNICAÇÃO SOCIAL	0,00	159.417,10	159.417,10
13131502	Ações de Apoio Administrativo do Poder Executivo	0,00	159.417,10	159.417,10
13331	PROTEÇÃO E BENEFÍCIOS AO TRABALHADOR	0,00	972.219,57	972.219,57
13331502	Ações de Apoio Administrativo do Poder Executivo	0,00	972.219,57	972.219,57
13392	DIFUSÃO CULTURAL	18.041.479,00	725.065,77	18.766.544,77
13392138	Economia Criativa	808.476,90	0,00	808.476,90
13392139	Desenvolvimento Cultural	17.233.002,10	725.065,77	17.958.067,87
14	DIREITOS DA CIDADANIA	168.999,61	141.537,00	310.536,61
14422	DIREITOS INDIVIDUAIS, COLETIVOS E DIFUSOS	168.999,61	141.537,00	310.536,61
14422106	Promoção, Proteção, Defesa dos Direitos Humanos e Cidadania	0,00	14.500,00	14.500,00
14422117	Promoção da Igualdade Racial e Garantia de Direitos	168.999,61	0,00	168.999,61
14422118	Desenvolvimento Sustentável de Povos e Comunidades Tradicionais	0,00	127.037,00	127.037,00
28	ENCARGOS ESPECIAIS	0,00	1.322.222,38	1.322.222,38
28845	OUTRAS TRANSFERÊNCIAS	0,00	1.322.222,38	1.322.222,38
28845900	Operação Especial	0,00	1.322.222,38	1.322.222,38
Sub Total		18.210.478,61	32.817.322,79	51.027.801,40

ANEXO 6 DA LEI 4.320/64

**PROGRAMA DE TRABALHO DO GOVERNO (EMPENHADA)
 FUNÇÃO/ SUBFUNÇÃO/ PROGRAMA POR PROJETO/ ATIVIDADE POR UO
 POSIÇÃO ATÉ O MÊS DEZEMBRO DE 2015**

CONSOLIDADO ESTADO - TODOS OS PODERES

22201 - FUNDAÇÃO CULTURAL DO ESTADO DA BAHIA - SECULT

CÓDIGO	DESCRIÇÃO	PROJETO	ATIVIDADE	TOTAL
10	SAÚDE	0,00	828.000,00	828.000,00
10302	ASSISTÊNCIA HOSPITALAR E AMBULATORIAL	0,00	828.000,00	828.000,00
10302502	Ações de Apoio Administrativo do Poder Executivo	0,00	828.000,00	828.000,00
12	EDUCAÇÃO	0,00	123.000,00	123.000,00
12363	ENSINO PROFISSIONAL	0,00	123.000,00	123.000,00
12363103	Educação Profissional	0,00	123.000,00	123.000,00
13	CULTURA	1.208.475,85	46.078.685,85	47.287.161,70
13122	ADMINISTRAÇÃO GERAL	0,00	41.390.614,77	41.390.614,77
13122502	Ações de Apoio Administrativo do Poder Executivo	0,00	41.390.614,77	41.390.614,77
13126	TECNOLOGIA DA INFORMAÇÃO	0,00	619.327,66	619.327,66
13126502	Ações de Apoio Administrativo do Poder Executivo	0,00	619.327,66	619.327,66
13128	FORMAÇÃO DE RECURSOS HUMANOS	77.179,06	0,00	77.179,06
13128138	Economia Criativa	77.179,06	0,00	77.179,06
13131	COMUNICAÇÃO SOCIAL	0,00	39.841,20	39.841,20
13131502	Ações de Apoio Administrativo do Poder Executivo	0,00	39.841,20	39.841,20
13331	PROTEÇÃO E BENEFÍCIOS AO TRABALHADOR	0,00	1.360.256,85	1.360.256,85
13331502	Ações de Apoio Administrativo do Poder Executivo	0,00	1.360.256,85	1.360.256,85
13392	DIFUSÃO CULTURAL	1.131.296,79	2.668.645,37	3.799.942,16
13392138	Economia Criativa	309.000,00	0,00	309.000,00
13392139	Desenvolvimento Cultural	822.296,79	2.668.645,37	3.490.942,16
28	ENCARGOS ESPECIAIS	0,00	340.167,87	340.167,87
28846	OUTROS ENCARGOS ESPECIAIS	0,00	340.167,87	340.167,87
28846900	Operação Especial	0,00	340.167,87	340.167,87
Sub Total		1.208.475,85	47.369.853,72	48.578.329,57

ANEXO 6 DA LEI 4.320/64

PROGRAMA DE TRABALHO DO GOVERNO (EMPENHADA)
FUNÇÃO/ SUBFUNÇÃO/ PROGRAMA POR PROJETO/ ATIVIDADE POR UO
POSIÇÃO ATÉ O MÊS DEZEMBRO DE 2015

CONSOLIDADO ESTADO - TODOS OS PODERES

22202 - FUNDAÇÃO PEDRO CALMON - CENTRO DE MEMÓRIA E ARQUIVO PÚBLICO DA BAHIA - SECULT

CÓDIGO	DESCRIÇÃO	PROJETO	ATIVIDADE	TOTAL
10	SAÚDE	0,00	351.000,00	351.000,00
10302	ASSISTÊNCIA HOSPITALAR E AMBULATORIAL	0,00	351.000,00	351.000,00
10302502	Ações de Apoio Administrativo do Poder Executivo	0,00	351.000,00	351.000,00
13	CULTURA	360.652,21	17.403.744,20	17.764.396,41
13122	ADMINISTRAÇÃO GERAL	0,00	16.281.411,15	16.281.411,15
13122502	Ações de Apoio Administrativo do Poder Executivo	0,00	16.281.411,15	16.281.411,15
13126	TECNOLOGIA DA INFORMAÇÃO	0,00	167.730,32	167.730,32
13126502	Ações de Apoio Administrativo do Poder Executivo	0,00	167.730,32	167.730,32
13131	COMUNICAÇÃO SOCIAL	0,00	19.901,70	19.901,70
13131502	Ações de Apoio Administrativo do Poder Executivo	0,00	19.901,70	19.901,70
13331	PROTEÇÃO E BENEFÍCIOS AO TRABALHADOR	0,00	887.741,01	887.741,01
13331502	Ações de Apoio Administrativo do Poder Executivo	0,00	887.741,01	887.741,01
13391	PATRIMÔNIO HISTÓRICO, ARTÍSTICO E ARQUEOLÓGICO	0,00	5.040,00	5.040,00
13391139	Desenvolvimento Cultural	0,00	5.040,00	5.040,00
13392	DIFUSÃO CULTURAL	360.652,21	41.920,02	402.572,23
13392139	Desenvolvimento Cultural	360.652,21	41.920,02	402.572,23
28	ENCARGOS ESPECIAIS	0,00	172.419,37	172.419,37
28845	OUTRAS TRANSFERÊNCIAS	0,00	37.998,17	37.998,17
28845900	Operação Especial	0,00	37.998,17	37.998,17
28846	OUTROS ENCARGOS ESPECIAIS	0,00	134.421,20	134.421,20
28846900	Operação Especial	0,00	134.421,20	134.421,20
Sub Total		360.652,21	17.927.163,57	18.287.815,78

ANEXO 6 DA LEI 4.320/64

**PROGRAMA DE TRABALHO DO GOVERNO (EMPENHADA)
 FUNÇÃO/ SUBFUNÇÃO/ PROGRAMA POR PROJETO/ ATIVIDADE POR UO
 POSIÇÃO ATÉ O MÊS DEZEMBRO DE 2015**

CONSOLIDADO ESTADO - TODOS OS PODERES

22301 - INSTITUTO DO PATRIMÔNIO ARTÍSTICO E CULTURAL DA BAHIA - SECULT

CÓDIGO	DESCRIÇÃO	PROJETO	ATIVIDADE	TOTAL
06	SEGURANÇA PÚBLICA	0,00	29.564,68	29.564,68
06181	POLICIAMENTO	0,00	29.564,68	29.564,68
06181105	Pacto pela Vida	0,00	29.564,68	29.564,68
10	SAÚDE	0,00	757.000,00	757.000,00
10302	ASSISTÊNCIA HOSPITALAR E AMBULATORIAL	0,00	757.000,00	757.000,00
10302502	Ações de Apoio Administrativo do Poder Executivo	0,00	757.000,00	757.000,00
13	CULTURA	3.803.597,19	40.683.358,27	44.486.955,46
13122	ADMINISTRAÇÃO GERAL	0,00	30.791.379,38	30.791.379,38
13122502	Ações de Apoio Administrativo do Poder Executivo	0,00	30.791.379,38	30.791.379,38
13126	TECNOLOGIA DA INFORMAÇÃO	0,00	568.119,43	568.119,43
13126502	Ações de Apoio Administrativo do Poder Executivo	0,00	568.119,43	568.119,43
13131	COMUNICAÇÃO SOCIAL	0,00	66.488,88	66.488,88
13131502	Ações de Apoio Administrativo do Poder Executivo	0,00	66.488,88	66.488,88
13331	PROTEÇÃO E BENEFÍCIOS AO TRABALHADOR	0,00	1.579.885,96	1.579.885,96
13331502	Ações de Apoio Administrativo do Poder Executivo	0,00	1.579.885,96	1.579.885,96
13391	PATRIMÔNIO HISTÓRICO, ARTÍSTICO E ARQUEOLÓGICO	3.803.597,19	7.563.724,62	11.367.321,81
13391139	Desenvolvimento Cultural	3.803.597,19	7.563.724,62	11.367.321,81
13392	DIFUSÃO CULTURAL	0,00	113.760,00	113.760,00
13392139	Desenvolvimento Cultural	0,00	113.760,00	113.760,00
28	ENCARGOS ESPECIAIS	0,00	127.642,74	127.642,74
28846	OUTROS ENCARGOS ESPECIAIS	0,00	127.642,74	127.642,74
28846900	Operação Especial	0,00	127.642,74	127.642,74
Sub Total		3.803.597,19	41.597.565,69	45.401.162,88

ANEXO 6 DA LEI 4.320/64

**PROGRAMA DE TRABALHO DO GOVERNO (EMPENHADA)
FUNÇÃO/ SUBFUNÇÃO/ PROGRAMA POR PROJETO/ ATIVIDADE POR UO
POSIÇÃO ATÉ O MÊS DEZEMBRO DE 2015**

**CONSOLIDADO ESTADO - TODOS OS PODERES
22601 - FUNDO DE CULTURA DA BAHIA - SECULT**

CÓDIGO	DESCRIÇÃO	PROJETO	ATIVIDADE	TOTAL
13	CULTURA	25.698.552,95	6.242.749,14	31.941.302,09
13122	ADMINISTRAÇÃO GERAL	0,00	852.442,02	852.442,02
13122502	Ações de Apoio Administrativo do Poder Executivo	0,00	852.442,02	852.442,02
13131	COMUNICAÇÃO SOCIAL	0,00	77.093,10	77.093,10
13131502	Ações de Apoio Administrativo do Poder Executivo	0,00	77.093,10	77.093,10
13392	DIFUSÃO CULTURAL	25.698.552,95	5.313.214,02	31.011.766,97
13392138	Economia Criativa	2.889.348,79	5.313.214,02	8.202.562,81
13392139	Desenvolvimento Cultural	22.809.204,16	0,00	22.809.204,16
Sub Total		25.698.552,95	6.242.749,14	31.941.302,09

ANEXO 6 DA LEI 4.320/64

**PROGRAMA DE TRABALHO DO GOVERNO (EMPENHADA)
FUNÇÃO/ SUBFUNÇÃO/ PROGRAMA POR PROJETO/ ATIVIDADE POR UO
POSIÇÃO ATÉ O MÊS DEZEMBRO DE 2015**

CONSOLIDADO ESTADO - TODOS OS PODERES

24101 - ASSESSORIA DE PLANEJAMENTO E GESTÃO - SEINFRA - SEINFRA

CÓDIGO	DESCRIÇÃO	PROJETO	ATIVIDADE	TOTAL
04	ADMINISTRAÇÃO	275.000,00	0,00	275.000,00
04122	ADMINISTRAÇÃO GERAL	275.000,00	0,00	275.000,00
04122152	Modernização da Gestão Pública	275.000,00	0,00	275.000,00
10	SAÚDE	0,00	1.111.100,09	1.111.100,09
10302	ASSISTÊNCIA HOSPITALAR E AMBULATORIAL	0,00	1.111.100,09	1.111.100,09
10302502	Ações de Apoio Administrativo do Poder Executivo	0,00	1.111.100,09	1.111.100,09
14	DIREITOS DA CIDADANIA	5.628,00	0,00	5.628,00
14421	CUSTÓDIA E REINTEGRAÇÃO SOCIAL	5.628,00	0,00	5.628,00
14421107	Ressocialização: Direito do Interno e do Cumpridor de Penas e Medidas Alternativas	5.628,00	0,00	5.628,00
24	COMUNICAÇÕES	999.356,52	868.493,76	1.867.850,28
24722	TELECOMUNICAÇÕES	999.356,52	868.493,76	1.867.850,28
24722126	Infraestrutura de Telecomunicações	999.356,52	0,00	999.356,52
24722152	Modernização da Gestão Pública	0,00	868.493,76	868.493,76
25	ENERGIA	18.811.142,69	0,00	18.811.142,69
25752	ENERGIA ELÉTRICA	18.811.142,69	0,00	18.811.142,69
25752127	Energia para o Desenvolvimento	18.811.142,69	0,00	18.811.142,69
26	TRANSPORTE	529.584,49	22.069.808,35	22.599.392,84
26122	ADMINISTRAÇÃO GERAL	0,00	19.539.035,46	19.539.035,46
26122502	Ações de Apoio Administrativo do Poder Executivo	0,00	19.539.035,46	19.539.035,46
26126	TECNOLOGIA DA INFORMAÇÃO	0,00	594.981,36	594.981,36
26126502	Ações de Apoio Administrativo do Poder Executivo	0,00	594.981,36	594.981,36
26131	COMUNICAÇÃO SOCIAL	0,00	464.814,83	464.814,83
26131153	Relação Governo-Sociedade	0,00	392.813,76	392.813,76
26131502	Ações de Apoio Administrativo do Poder Executivo	0,00	72.001,07	72.001,07
26331	PROTEÇÃO E BENEFÍCIOS AO TRABALHADOR	0,00	1.470.976,70	1.470.976,70
26331502	Ações de Apoio Administrativo do Poder Executivo	0,00	1.470.976,70	1.470.976,70
26781	TRANSPORTE AÉREO	529.584,49	0,00	529.584,49
26781125	Logística Integrada de Transporte	529.584,49	0,00	529.584,49
28	ENCARGOS ESPECIAIS	0,00	489.024,83	489.024,83
28845	OUTRAS TRANSFERÊNCIAS	0,00	489.024,83	489.024,83
28845900	Operação Especial	0,00	489.024,83	489.024,83
Sub Total		20.620.711,70	24.538.427,03	45.159.138,73

ANEXO 6 DA LEI 4.320/64

**PROGRAMA DE TRABALHO DO GOVERNO (EMPENHADA)
FUNÇÃO/ SUBFUNÇÃO/ PROGRAMA POR PROJETO/ ATIVIDADE POR UO
POSIÇÃO ATÉ O MÊS DEZEMBRO DE 2015**

CONSOLIDADO ESTADO - TODOS OS PODERES

24301 - DEPARTAMENTO DE INFRAESTRUTURA DE TRANSPORTES DA BAHIA - SEINFRA

CÓDIGO	DESCRIÇÃO	PROJETO	ATIVIDADE	TOTAL
28	ENCARGOS ESPECIAIS	0,00	9.187.588,91	9.187.588,91
28846	OUTROS ENCARGOS ESPECIAIS	0,00	9.187.588,91	9.187.588,91
28846900	Operação Especial	0,00	9.187.588,91	9.187.588,91
Sub Total		0,00	9.187.588,91	9.187.588,91

ANEXO 6 DA LEI 4.320/64

**PROGRAMA DE TRABALHO DO GOVERNO (EMPENHADA)
FUNÇÃO/ SUBFUNÇÃO/ PROGRAMA POR PROJETO/ ATIVIDADE POR UO
POSIÇÃO ATÉ O MÊS DEZEMBRO DE 2015**

CONSOLIDADO ESTADO - TODOS OS PODERES

24302 - AGÊNCIA ESTADUAL DE REGULAÇÃO DE SERVIÇOS PÚBLICOS DE ENERGIA, TRANSPORTES E COMUNICAÇÕES DA BAHIA - SEINFRA

CÓDIGO	DESCRIÇÃO	PROJETO	ATIVIDADE	TOTAL
10	SAÚDE	0,00	445.624,34	445.624,34
10302	ASSISTÊNCIA HOSPITALAR E AMBULATORIAL	0,00	445.624,34	445.624,34
10302502	Ações de Apoio Administrativo do Poder Executivo	0,00	445.624,34	445.624,34
26	TRANSPORTE	2.621.449,63	44.364.237,75	46.985.687,38
26122	ADMINISTRAÇÃO GERAL	0,00	19.262.348,69	19.262.348,69
26122502	Ações de Apoio Administrativo do Poder Executivo	0,00	19.262.348,69	19.262.348,69
26125	NORMATIZAÇÃO E FISCALIZAÇÃO	2.621.449,63	22.259.223,80	24.880.673,43
26125125	Logística Integrada de Transporte	2.621.449,63	22.259.223,80	24.880.673,43
26126	TECNOLOGIA DA INFORMAÇÃO	0,00	1.867.811,27	1.867.811,27
26126502	Ações de Apoio Administrativo do Poder Executivo	0,00	1.867.811,27	1.867.811,27
26131	COMUNICAÇÃO SOCIAL	0,00	296.146,32	296.146,32
26131502	Ações de Apoio Administrativo do Poder Executivo	0,00	296.146,32	296.146,32
26331	PROTEÇÃO E BENEFÍCIOS AO TRABALHADOR	0,00	678.707,67	678.707,67
26331502	Ações de Apoio Administrativo do Poder Executivo	0,00	678.707,67	678.707,67
28	ENCARGOS ESPECIAIS	0,00	250.813,79	250.813,79
28846	OUTROS ENCARGOS ESPECIAIS	0,00	250.813,79	250.813,79
28846900	Operação Especial	0,00	250.813,79	250.813,79
Sub Total		2.621.449,63	45.060.675,88	47.682.125,51

ANEXO 6 DA LEI 4.320/64

PROGRAMA DE TRABALHO DO GOVERNO (EMPENHADA)
FUNÇÃO/ SUBFUNÇÃO/ PROGRAMA POR PROJETO/ ATIVIDADE POR UO
POSIÇÃO ATÉ O MÊS DEZEMBRO DE 2015

CONSOLIDADO ESTADO - TODOS OS PODERES

24801 - SUPERINTENDÊNCIA DE INFRAESTRUTURA DE TRANSPORTES DA BAHIA - SEINFRA

CÓDIGO	DESCRIÇÃO	PROJETO	ATIVIDADE	TOTAL
06	SEGURANÇA PÚBLICA	577.726,32	0,00	577.726,32
06181	POLICIAMENTO	577.726,32	0,00	577.726,32
06181105	Pacto pela Vida	577.726,32	0,00	577.726,32
10	SAÚDE	0,00	17,67	17,67
10302	ASSISTÊNCIA HOSPITALAR E AMBULATORIAL	0,00	17,67	17,67
10302502	Ações de Apoio Administrativo do Poder Executivo	0,00	17,67	17,67
22	INDÚSTRIA	12.134.675,69	217.967,84	12.352.643,53
22661	PROMOÇÃO INDUSTRIAL	3.802.265,25	217.967,84	4.020.233,09
22661142	Indústria e Mineração	3.802.265,25	217.967,84	4.020.233,09
22663	MINERAÇÃO	8.332.410,44	0,00	8.332.410,44
22663142	Indústria e Mineração	8.332.410,44	0,00	8.332.410,44
23	COMÉRCIO E SERVIÇOS	9.670.362,00	0,00	9.670.362,00
23121	PLANEJAMENTO E ORÇAMENTO	9.460.847,75	0,00	9.460.847,75
23121150	Planejamento e Gestão Estratégica	9.460.847,75	0,00	9.460.847,75
23451	INFRAESTRUTURA URBANA	209.514,25	0,00	209.514,25
23451135	Turismo Sustentável	209.514,25	0,00	209.514,25
26	TRANSPORTE	272.107.513,28	100.687.941,65	372.795.454,93
26122	ADMINISTRAÇÃO GERAL	0,00	3.924.450,57	3.924.450,57
26122502	Ações de Apoio Administrativo do Poder Executivo	0,00	3.924.450,57	3.924.450,57
26126	TECNOLOGIA DA INFORMAÇÃO	0,00	391.304,44	391.304,44
26126502	Ações de Apoio Administrativo do Poder Executivo	0,00	391.304,44	391.304,44
26131	COMUNICAÇÃO SOCIAL	0,00	23.148,06	23.148,06
26131502	Ações de Apoio Administrativo do Poder Executivo	0,00	23.148,06	23.148,06
26781	TRANSPORTE AÉREO	51.681.794,74	70.000,00	51.751.794,74
26781125	Logística Integrada de Transporte	51.681.794,74	70.000,00	51.751.794,74
26782	TRANSPORTE RODOVIÁRIO	215.801.742,72	96.279.038,58	312.080.781,30
26782125	Logística Integrada de Transporte	215.801.742,72	96.279.038,58	312.080.781,30
26784	TRANSPORTE HIDROVIÁRIO	4.623.975,82	0,00	4.623.975,82
26784125	Logística Integrada de Transporte	4.623.975,82	0,00	4.623.975,82
28	ENCARGOS ESPECIAIS	0,00	1.158.280,12	1.158.280,12
28846	OUTROS ENCARGOS ESPECIAIS	0,00	1.158.280,12	1.158.280,12
28846900	Operação Especial	0,00	1.158.280,12	1.158.280,12



ANEXO 6 DA LEI 4.320/64

**PROGRAMA DE TRABALHO DO GOVERNO (EMPENHADA)
FUNÇÃO/ SUBFUNÇÃO/ PROGRAMA POR PROJETO/ ATIVIDADE POR UO
POSIÇÃO ATÉ O MÊS DEZEMBRO DE 2015**

CONSOLIDADO ESTADO - TODOS OS PODERES

24801 - SUPERINTENDÊNCIA DE INFRAESTRUTURA DE TRANSPORTES DA BAHIA - SEINFRA

CÓDIGO	DESCRIÇÃO	PROJETO	ATIVIDADE	TOTAL
Sub Total		294.490.277,29	102.064.207,28	396.554.484,57

ANEXO 6 DA LEI 4.320/64

PROGRAMA DE TRABALHO DO GOVERNO (EMPENHADA)
FUNÇÃO/ SUBFUNÇÃO/ PROGRAMA POR PROJETO/ ATIVIDADE POR UO
POSIÇÃO ATÉ O MÊS DEZEMBRO DE 2015

CONSOLIDADO ESTADO - TODOS OS PODERES

26101 - ASSESSORIA DE PLANEJAMENTO E GESTÃO - SEDUR - SEDUR

CÓDIGO	DESCRIÇÃO	PROJETO	ATIVIDADE	TOTAL
10	SAÚDE	0,00	159.000,00	159.000,00
10302	ASSISTÊNCIA HOSPITALAR E AMBULATORIAL	0,00	159.000,00	159.000,00
10302502	Ações de Apoio Administrativo do Poder Executivo	0,00	159.000,00	159.000,00
15	URBANISMO	180.694.796,57	16.846.572,23	197.541.368,80
15122	ADMINISTRAÇÃO GERAL	0,00	15.993.997,73	15.993.997,73
15122150	Planejamento e Gestão Estratégica	0,00	145.699,60	145.699,60
15122502	Ações de Apoio Administrativo do Poder Executivo	0,00	15.848.298,13	15.848.298,13
15126	TECNOLOGIA DA INFORMAÇÃO	0,00	299.074,18	299.074,18
15126502	Ações de Apoio Administrativo do Poder Executivo	0,00	299.074,18	299.074,18
15131	COMUNICAÇÃO SOCIAL	0,00	54.951,60	54.951,60
15131502	Ações de Apoio Administrativo do Poder Executivo	0,00	54.951,60	54.951,60
15331	PROTEÇÃO E BENEFÍCIOS AO TRABALHADOR	0,00	498.548,72	498.548,72
15331502	Ações de Apoio Administrativo do Poder Executivo	0,00	498.548,72	498.548,72
15451	INFRAESTRUTURA URBANA	180.694.796,57	0,00	180.694.796,57
15451132	Moradia Digna	194.534,57	0,00	194.534,57
15451133	Mobilidade e Acessibilidade Urbana	180.500.262,00	0,00	180.500.262,00
16	HABITAÇÃO	0,00	7.423.354,34	7.423.354,34
16125	NORMATIZAÇÃO E FISCALIZAÇÃO	0,00	7.423.354,34	7.423.354,34
16125132	Moradia Digna	0,00	7.423.354,34	7.423.354,34
23	COMÉRCIO E SERVIÇOS	1.030.268,72	0,00	1.030.268,72
23121	PLANEJAMENTO E ORÇAMENTO	1.030.268,72	0,00	1.030.268,72
23121150	Planejamento e Gestão Estratégica	1.030.268,72	0,00	1.030.268,72
28	ENCARGOS ESPECIAIS	0,00	1.409.728,67	1.409.728,67
28845	OUTRAS TRANSFERÊNCIAS	0,00	1.409.728,67	1.409.728,67
28845900	Operação Especial	0,00	1.409.728,67	1.409.728,67
Sub Total		181.725.065,29	25.838.655,24	207.563.720,53

ANEXO 6 DA LEI 4.320/64

**PROGRAMA DE TRABALHO DO GOVERNO (EMPENHADA)
FUNÇÃO/ SUBFUNÇÃO/ PROGRAMA POR PROJETO/ ATIVIDADE POR UO
POSIÇÃO ATÉ O MÊS DEZEMBRO DE 2015**

CONSOLIDADO ESTADO - TODOS OS PODERES

26301 - SUPERINTENDÊNCIA DE CONSTRUÇÕES ADMINISTRATIVAS DA BAHIA - SEDUR

CÓDIGO	DESCRIÇÃO	PROJETO	ATIVIDADE	TOTAL
03	ESSENCIAL À JUSTIÇA	629.735,27	0,00	629.735,27
03092	REPRESENTAÇÃO JUDICIAL E EXTRAJUDICIAL	629.735,27	0,00	629.735,27
03092152	Modernização da Gestão Pública	629.735,27	0,00	629.735,27
10	SAÚDE	10.193.775,01	0,00	10.193.775,01
10302	ASSISTÊNCIA HOSPITALAR E AMBULATORIAL	10.193.775,01	0,00	10.193.775,01
10302100	Bahia Saudável	10.193.775,01	0,00	10.193.775,01
12	EDUCAÇÃO	1.204.288,35	0,00	1.204.288,35
12363	ENSINO PROFISSIONAL	116.293,55	0,00	116.293,55
12363103	Educação Profissional	116.293,55	0,00	116.293,55
12364	ENSINO SUPERIOR	1.087.994,80	0,00	1.087.994,80
12364104	Educação Superior no Século XXI	1.087.994,80	0,00	1.087.994,80
13	CULTURA	10.339.031,26	0,00	10.339.031,26
13392	DIFUSÃO CULTURAL	10.339.031,26	0,00	10.339.031,26
13392137	Copa 2014	10.339.031,26	0,00	10.339.031,26
14	DIREITOS DA CIDADANIA	14.466.741,85	0,00	14.466.741,85
14421	CUSTÓDIA E REINTEGRAÇÃO SOCIAL	14.466.741,85	0,00	14.466.741,85
14421107	Ressocialização: Direito do Interno e do Cumpridor de Penas e Medidas Alternativas	14.466.741,85	0,00	14.466.741,85
28	ENCARGOS ESPECIAIS	0,00	4.334.515,95	4.334.515,95
28846	OUTROS ENCARGOS ESPECIAIS	0,00	4.334.515,95	4.334.515,95
28846900	Operação Especial	0,00	4.334.515,95	4.334.515,95
Sub Total		36.833.571,74	4.334.515,95	41.168.087,69

ANEXO 6 DA LEI 4.320/64

PROGRAMA DE TRABALHO DO GOVERNO (EMPENHADA)
FUNÇÃO/ SUBFUNÇÃO/ PROGRAMA POR PROJETO/ ATIVIDADE POR UO
POSIÇÃO ATÉ O MÊS DEZEMBRO DE 2015

CONSOLIDADO ESTADO - TODOS OS PODERES

26401 - COMPANHIA DE DESENVOLVIMENTO URBANO DO ESTADO DA BAHIA - SEDUR

CÓDIGO	DESCRIÇÃO	PROJETO	ATIVIDADE	TOTAL
04	ADMINISTRAÇÃO	985.459,70	0,00	985.459,70
04122	ADMINISTRAÇÃO GERAL	983.569,70	0,00	983.569,70
04122152	Modernização da Gestão Pública	983.569,70	0,00	983.569,70
04123	ADMINISTRAÇÃO FINANCEIRA	1.890,00	0,00	1.890,00
04123151	Gestão Fiscal	1.890,00	0,00	1.890,00
06	SEGURANÇA PÚBLICA	1.147.262,77	0,00	1.147.262,77
06182	DEFESA CIVIL	1.147.262,77	0,00	1.147.262,77
06182105	Pacto pela Vida	1.147.262,77	0,00	1.147.262,77
10	SAÚDE	34.415.622,78	5.151.504,06	39.567.126,84
10302	ASSISTÊNCIA HOSPITALAR E AMBULATORIAL	34.415.622,78	5.151.504,06	39.567.126,84
10302100	Bahia Saudável	34.415.622,78	0,00	34.415.622,78
10302502	Ações de Apoio Administrativo do Poder Executivo	0,00	5.151.504,06	5.151.504,06
12	EDUCAÇÃO	1.762.580,84	0,00	1.762.580,84
12364	ENSINO SUPERIOR	1.762.580,84	0,00	1.762.580,84
12364104	Educação Superior no Século XXI	1.762.580,84	0,00	1.762.580,84
13	CULTURA	29.162.329,62	0,00	29.162.329,62
13392	DIFUSÃO CULTURAL	29.162.329,62	0,00	29.162.329,62
13392137	Copa 2014	29.162.329,62	0,00	29.162.329,62
14	DIREITOS DA CIDADANIA	7.842.192,48	0,00	7.842.192,48
14421	CUSTÓDIA E REINTEGRAÇÃO SOCIAL	7.842.192,48	0,00	7.842.192,48
14421107	Ressocialização: Direito do Interno e do Cumpridor de Penas e Medidas Alternativas	7.842.192,48	0,00	7.842.192,48
15	URBANISMO	459.883.815,86	107.198.035,66	567.081.851,52
15122	ADMINISTRAÇÃO GERAL	437.283,92	96.956.025,05	97.393.308,97
15122152	Modernização da Gestão Pública	437.283,92	0,00	437.283,92
15122502	Ações de Apoio Administrativo do Poder Executivo	0,00	96.956.025,05	96.956.025,05
15126	TECNOLOGIA DA INFORMAÇÃO	0,00	3.740.739,68	3.740.739,68
15126502	Ações de Apoio Administrativo do Poder Executivo	0,00	3.740.739,68	3.740.739,68
15131	COMUNICAÇÃO SOCIAL	0,00	959.904,72	959.904,72
15131502	Ações de Apoio Administrativo do Poder Executivo	0,00	959.904,72	959.904,72
15331	PROTEÇÃO E BENEFÍCIOS AO TRABALHADOR	0,00	3.573.946,35	3.573.946,35
15331502	Ações de Apoio Administrativo do Poder Executivo	0,00	3.573.946,35	3.573.946,35
15391	PATRIMÔNIO HISTÓRICO, ARTÍSTICO E ARQUEOLÓGICO	2.913.886,42	0,00	2.913.886,42

ANEXO 6 DA LEI 4.320/64

**PROGRAMA DE TRABALHO DO GOVERNO (EMPENHADA)
FUNÇÃO/ SUBFUNÇÃO/ PROGRAMA POR PROJETO/ ATIVIDADE POR UO
POSIÇÃO ATÉ O MÊS DEZEMBRO DE 2015**

CONSOLIDADO ESTADO - TODOS OS PODERES

26401 - COMPANHIA DE DESENVOLVIMENTO URBANO DO ESTADO DA BAHIA - SEDUR

CÓDIGO	DESCRIÇÃO	PROJETO	ATIVIDADE	TOTAL
15391134	Reabilitação do Centro Antigo de Salvador	2.913.886,42	0,00	2.913.886,42
15451	INFRAESTRUTURA URBANA	455.929.362,20	0,00	455.929.362,20
15451124	Bahia Esportiva	14.773.374,74	0,00	14.773.374,74
15451132	Moradia Digna	46.057.456,34	0,00	46.057.456,34
15451133	Mobilidade e Acessibilidade Urbana	361.750.950,60	0,00	361.750.950,60
15451134	Reabilitação do Centro Antigo de Salvador	13.598.494,20	0,00	13.598.494,20
15451135	Turismo Sustentável	14.511.460,16	0,00	14.511.460,16
15451137	Copa 2014	1.186.498,42	0,00	1.186.498,42
15451141	Bahia Segura: Da Produção ao Consumo	4.051.127,74	0,00	4.051.127,74
15452	SERVIÇOS URBANOS	0,00	1.967.419,86	1.967.419,86
15452150	Planejamento e Gestão Estratégica	0,00	1.967.419,86	1.967.419,86
15453	TRANSPORTES COLETIVOS URBANOS	29.356,29	0,00	29.356,29
15453133	Mobilidade e Acessibilidade Urbana	29.356,29	0,00	29.356,29
15482	HABITAÇÃO URBANA	573.927,03	0,00	573.927,03
15482132	Moradia Digna	573.927,03	0,00	573.927,03
16	HABITAÇÃO	182.428.125,87	0,00	182.428.125,87
16244	ASSISTÊNCIA COMUNITÁRIA	8.599.613,78	0,00	8.599.613,78
16244132	Moradia Digna	8.599.613,78	0,00	8.599.613,78
16482	HABITAÇÃO URBANA	173.828.512,09	0,00	173.828.512,09
16482132	Moradia Digna	70.887.937,74	0,00	70.887.937,74
16482152	Modernização da Gestão Pública	102.940.574,35	0,00	102.940.574,35
17	SANEAMENTO	7.086.121,06	0,00	7.086.121,06
17512	SANEAMENTO BÁSICO URBANO	7.086.121,06	0,00	7.086.121,06
17512113	Água para Todos - PAT	7.086.121,06	0,00	7.086.121,06
23	COMÉRCIO E SERVIÇOS	513.534,94	0,00	513.534,94
23451	INFRAESTRUTURA URBANA	513.534,94	0,00	513.534,94
23451135	Turismo Sustentável	513.534,94	0,00	513.534,94
27	DESPORTO E LAZER	4.902.461,13	0,00	4.902.461,13
27811	DESPORTO DE RENDIMENTO	4.452.085,41	0,00	4.452.085,41
27811124	Bahia Esportiva	4.452.085,41	0,00	4.452.085,41
27812	DESPORTO COMUNITÁRIO	450.375,72	0,00	450.375,72
27812124	Bahia Esportiva	450.375,72	0,00	450.375,72

ANEXO 6 DA LEI 4.320/64

**PROGRAMA DE TRABALHO DO GOVERNO (EMPENHADA)
FUNÇÃO/ SUBFUNÇÃO/ PROGRAMA POR PROJETO/ ATIVIDADE POR UO
POSIÇÃO ATÉ O MÊS DEZEMBRO DE 2015**

CONSOLIDADO ESTADO - TODOS OS PODERES

26401 - COMPANHIA DE DESENVOLVIMENTO URBANO DO ESTADO DA BAHIA - SEDUR

CÓDIGO	DESCRIÇÃO	PROJETO	ATIVIDADE	TOTAL
Sub Total		730.129.507,05	112.349.539,72	842.479.046,77

ANEXO 6 DA LEI 4.320/64

**PROGRAMA DE TRABALHO DO GOVERNO (EMPENHADA)
FUNÇÃO/ SUBFUNÇÃO/ PROGRAMA POR PROJETO/ ATIVIDADE POR UO
POSIÇÃO ATÉ O MÊS DEZEMBRO DE 2015**

CONSOLIDADO ESTADO - TODOS OS PODERES

26402 - COMPANHIA DE TRANSPORTES DO ESTADO DA BAHIA - SEDUR

CÓDIGO	DESCRIÇÃO	PROJETO	ATIVIDADE	TOTAL
26	TRANSPORTE	1.559.670,89	38.445.902,59	40.005.573,48
26122	ADMINISTRAÇÃO GERAL	0,00	23.951.616,10	23.951.616,10
26122502	Ações de Apoio Administrativo do Poder Executivo	0,00	23.951.616,10	23.951.616,10
26126	TECNOLOGIA DA INFORMAÇÃO	0,00	78.600,98	78.600,98
26126502	Ações de Apoio Administrativo do Poder Executivo	0,00	78.600,98	78.600,98
26131	COMUNICAÇÃO SOCIAL	0,00	44.987,57	44.987,57
26131502	Ações de Apoio Administrativo do Poder Executivo	0,00	44.987,57	44.987,57
26331	PROTEÇÃO E BENEFÍCIOS AO TRABALHADOR	0,00	1.593.655,08	1.593.655,08
26331502	Ações de Apoio Administrativo do Poder Executivo	0,00	1.593.655,08	1.593.655,08
26453	TRANSPORTES COLETIVOS URBANOS	1.559.670,89	12.777.042,86	14.336.713,75
26453133	Mobilidade e Acessibilidade Urbana	1.559.670,89	12.777.042,86	14.336.713,75
Sub Total		1.559.670,89	38.445.902,59	40.005.573,48

ANEXO 6 DA LEI 4.320/64

**PROGRAMA DE TRABALHO DO GOVERNO (EMPENHADA)
FUNÇÃO/ SUBFUNÇÃO/ PROGRAMA POR PROJETO/ ATIVIDADE POR UO
POSIÇÃO ATÉ O MÊS DEZEMBRO DE 2015**

CONSOLIDADO ESTADO - TODOS OS PODERES

26601 - FUNDO ESTADUAL DE HABITAÇÃO DE INTERESSE SOCIAL - SEDUR

CÓDIGO	DESCRIÇÃO	PROJETO	ATIVIDADE	TOTAL
16	HABITAÇÃO	773.100,00	0,00	773.100,00
16481	HABITAÇÃO RURAL	115.500,00	0,00	115.500,00
16481118	Desenvolvimento Sustentável de Povos e Comunidades Tradicionais	115.500,00	0,00	115.500,00
16482	HABITAÇÃO URBANA	657.600,00	0,00	657.600,00
16482132	Moradia Digna	657.600,00	0,00	657.600,00
28	ENCARGOS ESPECIAIS	0,00	189.483,03	189.483,03
28845	OUTRAS TRANSFERÊNCIAS	0,00	189.483,03	189.483,03
28845900	Operação Especial	0,00	189.483,03	189.483,03
Sub Total		773.100,00	189.483,03	962.583,03

ANEXO 6 DA LEI 4.320/64

**PROGRAMA DE TRABALHO DO GOVERNO (EMPENHADA)
 FUNÇÃO/ SUBFUNÇÃO/ PROGRAMA POR PROJETO/ ATIVIDADE POR UO
 POSIÇÃO ATÉ O MÊS DEZEMBRO DE 2015**

CONSOLIDADO ESTADO - TODOS OS PODERES

27101 - ASSESSORIA DE PLANEJAMENTO E GESTÃO - SEMA - SEMA

CÓDIGO	DESCRIÇÃO	PROJETO	ATIVIDADE	TOTAL
04	ADMINISTRAÇÃO	2.880,00	0,00	2.880,00
04123	ADMINISTRAÇÃO FINANCEIRA	2.880,00	0,00	2.880,00
04123151	Gestão Fiscal	2.880,00	0,00	2.880,00
10	SAÚDE	0,00	299.699,60	299.699,60
10302	ASSISTÊNCIA HOSPITALAR E AMBULATORIAL	0,00	299.699,60	299.699,60
10302502	Ações de Apoio Administrativo do Poder Executivo	0,00	299.699,60	299.699,60
18	GESTÃO AMBIENTAL	9.702.697,68	41.262.085,11	50.964.782,79
18122	ADMINISTRAÇÃO GERAL	778.683,12	25.501.970,49	26.280.653,61
18122152	Modernização da Gestão Pública	778.683,12	0,00	778.683,12
18122502	Ações de Apoio Administrativo do Poder Executivo	0,00	25.501.970,49	25.501.970,49
18126	TECNOLOGIA DA INFORMAÇÃO	0,00	557.333,76	557.333,76
18126502	Ações de Apoio Administrativo do Poder Executivo	0,00	557.333,76	557.333,76
18128	FORMAÇÃO DE RECURSOS HUMANOS	1.150.988,29	0,00	1.150.988,29
18128130	Sustentabilidade Ambiental	1.150.988,29	0,00	1.150.988,29
18131	COMUNICAÇÃO SOCIAL	0,00	143.132,49	143.132,49
18131502	Ações de Apoio Administrativo do Poder Executivo	0,00	143.132,49	143.132,49
18331	PROTEÇÃO E BENEFÍCIOS AO TRABALHADOR	0,00	562.337,75	562.337,75
18331502	Ações de Apoio Administrativo do Poder Executivo	0,00	562.337,75	562.337,75
18541	PRESERVAÇÃO E CONSERVAÇÃO AMBIENTAL	637.812,30	14.497.310,62	15.135.122,92
18541121	Trabalho Decente	226.334,96	0,00	226.334,96
18541130	Sustentabilidade Ambiental	411.477,34	14.497.310,62	14.908.787,96
18542	CONTROLE AMBIENTAL	4.126.081,18	0,00	4.126.081,18
18542130	Sustentabilidade Ambiental	4.126.081,18	0,00	4.126.081,18
18544	RECURSOS HÍDRICOS	3.009.132,79	0,00	3.009.132,79
18544113	Água para Todos - PAT	2.790.780,19	0,00	2.790.780,19
18544130	Sustentabilidade Ambiental	218.352,60	0,00	218.352,60
28	ENCARGOS ESPECIAIS	0,00	312.384,27	312.384,27
28845	OUTRAS TRANSFERÊNCIAS	0,00	312.384,27	312.384,27
28845900	Operação Especial	0,00	312.384,27	312.384,27
Sub Total		9.705.577,68	41.874.168,98	51.579.746,66

ANEXO 6 DA LEI 4.320/64

PROGRAMA DE TRABALHO DO GOVERNO (EMPENHADA)
FUNÇÃO/ SUBFUNÇÃO/ PROGRAMA POR PROJETO/ ATIVIDADE POR UO
POSIÇÃO ATÉ O MÊS DEZEMBRO DE 2015

CONSOLIDADO ESTADO - TODOS OS PODERES

27301 - INSTITUTO DO MEIO AMBIENTE E RECURSOS HÍDRICOS - SEMA

CÓDIGO	DESCRIÇÃO	PROJETO	ATIVIDADE	TOTAL
04	ADMINISTRAÇÃO	0,00	4.608,00	4.608,00
04128	FORMAÇÃO DE RECURSOS HUMANOS	0,00	4.608,00	4.608,00
04128152	Modernização da Gestão Pública	0,00	4.608,00	4.608,00
10	SAÚDE	0,00	849.300,00	849.300,00
10302	ASSISTÊNCIA HOSPITALAR E AMBULATORIAL	0,00	849.300,00	849.300,00
10302502	Ações de Apoio Administrativo do Poder Executivo	0,00	849.300,00	849.300,00
18	GESTÃO AMBIENTAL	13.827.433,15	100.099.358,92	113.926.792,07
18122	ADMINISTRAÇÃO GERAL	10.344.622,57	64.834.342,23	75.178.964,80
18122152	Modernização da Gestão Pública	10.344.622,57	0,00	10.344.622,57
18122502	Ações de Apoio Administrativo do Poder Executivo	0,00	64.834.342,23	64.834.342,23
18126	TECNOLOGIA DA INFORMAÇÃO	0,00	1.424.978,75	1.424.978,75
18126502	Ações de Apoio Administrativo do Poder Executivo	0,00	1.424.978,75	1.424.978,75
18131	COMUNICAÇÃO SOCIAL	0,00	450.405,90	450.405,90
18131502	Ações de Apoio Administrativo do Poder Executivo	0,00	450.405,90	450.405,90
18331	PROTEÇÃO E BENEFÍCIOS AO TRABALHADOR	0,00	1.314.324,14	1.314.324,14
18331502	Ações de Apoio Administrativo do Poder Executivo	0,00	1.314.324,14	1.314.324,14
18541	PRESERVAÇÃO E CONSERVAÇÃO AMBIENTAL	427.447,43	24.442.587,27	24.870.034,70
18541121	Trabalho Decente	150.540,93	0,00	150.540,93
18541129	Economia Verde	83.858,10	0,00	83.858,10
18541130	Sustentabilidade Ambiental	193.048,40	24.442.587,27	24.635.635,67
18542	CONTROLE AMBIENTAL	979.193,82	7.632.562,07	8.611.755,89
18542130	Sustentabilidade Ambiental	979.193,82	7.632.562,07	8.611.755,89
18544	RECURSOS HÍDRICOS	2.076.169,33	158,56	2.076.327,89
18544113	Água para Todos - PAT	304.498,23	0,00	304.498,23
18544130	Sustentabilidade Ambiental	1.771.671,10	158,56	1.771.829,66
28	ENCARGOS ESPECIAIS	0,00	143.047,15	143.047,15
28845	OUTRAS TRANSFERÊNCIAS	0,00	63.096,78	63.096,78
28845900	Operação Especial	0,00	63.096,78	63.096,78
28846	OUTROS ENCARGOS ESPECIAIS	0,00	79.950,37	79.950,37
28846900	Operação Especial	0,00	79.950,37	79.950,37
Sub Total		13.827.433,15	101.096.314,07	114.923.747,22

ANEXO 6 DA LEI 4.320/64

**PROGRAMA DE TRABALHO DO GOVERNO (EMPENHADA)
FUNÇÃO/ SUBFUNÇÃO/ PROGRAMA POR PROJETO/ ATIVIDADE POR UO
POSIÇÃO ATÉ O MÊS DEZEMBRO DE 2015**

CONSOLIDADO ESTADO - TODOS OS PODERES

27601 - FUNDO DE RECURSOS PARA O MEIO AMBIENTE - SEMA

CÓDIGO	DESCRIÇÃO	PROJETO	ATIVIDADE	TOTAL
18	GESTÃO AMBIENTAL	481.400,44	0,00	481.400,44
18541	PRESERVAÇÃO E CONSERVAÇÃO AMBIENTAL	481.400,44	0,00	481.400,44
18541129	Economia Verde	199.580,78	0,00	199.580,78
18541130	Sustentabilidade Ambiental	281.819,66	0,00	281.819,66
Sub Total		481.400,44	0,00	481.400,44

ANEXO 6 DA LEI 4.320/64

PROGRAMA DE TRABALHO DO GOVERNO (EMPENHADA)
FUNÇÃO/ SUBFUNÇÃO/ PROGRAMA POR PROJETO/ ATIVIDADE POR UO
POSIÇÃO ATÉ O MÊS DEZEMBRO DE 2015

CONSOLIDADO ESTADO - TODOS OS PODERES

28101 - ASSESSORIA DE PLANEJAMENTO E GESTÃO - SECTI - SECTI

CÓDIGO	DESCRIÇÃO	PROJETO	ATIVIDADE	TOTAL
06	SEGURANÇA PÚBLICA	0,00	137.609,50	137.609,50
06122	ADMINISTRAÇÃO GERAL	0,00	137.609,50	137.609,50
06122502	Ações de Apoio Administrativo do Poder Executivo	0,00	137.609,50	137.609,50
10	SAÚDE	0,00	213.000,00	213.000,00
10302	ASSISTÊNCIA HOSPITALAR E AMBULATORIAL	0,00	213.000,00	213.000,00
10302502	Ações de Apoio Administrativo do Poder Executivo	0,00	213.000,00	213.000,00
19	CIÊNCIA E TECNOLOGIA	10.456.484,48	19.930.028,02	30.386.512,50
19122	ADMINISTRAÇÃO GERAL	0,00	13.105.269,80	13.105.269,80
19122502	Ações de Apoio Administrativo do Poder Executivo	0,00	13.105.269,80	13.105.269,80
19126	TECNOLOGIA DA INFORMAÇÃO	0,00	646.386,70	646.386,70
19126502	Ações de Apoio Administrativo do Poder Executivo	0,00	646.386,70	646.386,70
19131	COMUNICAÇÃO SOCIAL	0,00	59.122,84	59.122,84
19131502	Ações de Apoio Administrativo do Poder Executivo	0,00	59.122,84	59.122,84
19331	PROTEÇÃO E BENEFÍCIOS AO TRABALHADOR	0,00	523.155,78	523.155,78
19331502	Ações de Apoio Administrativo do Poder Executivo	0,00	523.155,78	523.155,78
19571	DESENVOLVIMENTO CIENTÍFICO	2.583.813,11	0,00	2.583.813,11
19571128	Ciência, Tecnologia e Inovação	2.583.813,11	0,00	2.583.813,11
19572	DESENVOLVIMENTO TECNOLÓGICO E ENGENHARIA	3.486.128,76	0,00	3.486.128,76
19572128	Ciência, Tecnologia e Inovação	3.486.128,76	0,00	3.486.128,76
19573	DIFUSÃO DO CONHECIMENTO CIENTÍFICO E TECNOLÓGICO	4.386.542,61	5.596.092,90	9.982.635,51
19573101	Fortalecimento da Educação Básica	1.902.949,15	0,00	1.902.949,15
19573122	Bom Trabalho: Ampliando Oportunidades	1.800.000,00	0,00	1.800.000,00
19573126	Infraestrutura de Telecomunicações	401.571,54	0,00	401.571,54
19573128	Ciência, Tecnologia e Inovação	137.765,40	5.596.092,90	5.733.858,30
19573129	Economia Verde	144.256,52	0,00	144.256,52
25	ENERGIA	250.000,00	0,00	250.000,00
25752	ENERGIA ELÉTRICA	250.000,00	0,00	250.000,00
25752127	Energia para o Desenvolvimento	250.000,00	0,00	250.000,00
Sub Total		10.706.484,48	20.280.637,52	30.987.122,00

ANEXO 6 DA LEI 4.320/64

**PROGRAMA DE TRABALHO DO GOVERNO (EMPENHADA)
FUNÇÃO/ SUBFUNÇÃO/ PROGRAMA POR PROJETO/ ATIVIDADE POR UO
POSIÇÃO ATÉ O MÊS DEZEMBRO DE 2015**

CONSOLIDADO ESTADO - TODOS OS PODERES

28201 - FUNDAÇÃO DE AMPARO À PESQUISA DO ESTADO DA BAHIA - SECTI

CÓDIGO	DESCRIÇÃO	PROJETO	ATIVIDADE	TOTAL
10	SAÚDE	0,00	34.611,52	34.611,52
10302	ASSISTÊNCIA HOSPITALAR E AMBULATORIAL	0,00	34.611,52	34.611,52
10302502	Ações de Apoio Administrativo do Poder Executivo	0,00	34.611,52	34.611,52
12	EDUCAÇÃO	0,00	174.954,00	174.954,00
12573	DIFUSÃO DO CONHECIMENTO CIENTÍFICO E TECNOLÓGICO	0,00	174.954,00	174.954,00
12573101	Fortalecimento da Educação Básica	0,00	174.954,00	174.954,00
19	CIÊNCIA E TECNOLOGIA	60.823.997,52	8.108.029,94	68.932.027,46
19122	ADMINISTRAÇÃO GERAL	0,00	6.849.270,28	6.849.270,28
19122502	Ações de Apoio Administrativo do Poder Executivo	0,00	6.849.270,28	6.849.270,28
19126	TECNOLOGIA DA INFORMAÇÃO	0,00	898.523,79	898.523,79
19126502	Ações de Apoio Administrativo do Poder Executivo	0,00	898.523,79	898.523,79
19131	COMUNICAÇÃO SOCIAL	0,00	206.329,80	206.329,80
19131502	Ações de Apoio Administrativo do Poder Executivo	0,00	206.329,80	206.329,80
19331	PROTEÇÃO E BENEFÍCIOS AO TRABALHADOR	0,00	153.906,07	153.906,07
19331502	Ações de Apoio Administrativo do Poder Executivo	0,00	153.906,07	153.906,07
19571	DESENVOLVIMENTO CIENTÍFICO	16.289.668,18	0,00	16.289.668,18
19571123	Bahia Solidária: Mais Trabalho e Mais Renda	286.050,86	0,00	286.050,86
19571128	Ciência, Tecnologia e Inovação	16.003.617,32	0,00	16.003.617,32
19573	DIFUSÃO DO CONHECIMENTO CIENTÍFICO E TECNOLÓGICO	44.534.329,34	0,00	44.534.329,34
19573128	Ciência, Tecnologia e Inovação	44.534.329,34	0,00	44.534.329,34
23	COMÉRCIO E SERVIÇOS	11.520,00	0,00	11.520,00
23691	PROMOÇÃO COMERCIAL	11.520,00	0,00	11.520,00
23691143	Comércio e Serviços Estratégicos	11.520,00	0,00	11.520,00
28	ENCARGOS ESPECIAIS	0,00	3.547,59	3.547,59
28846	OUTROS ENCARGOS ESPECIAIS	0,00	3.547,59	3.547,59
28846900	Operação Especial	0,00	3.547,59	3.547,59
Sub Total		60.835.517,52	8.321.143,05	69.156.660,57

ANEXO 6 DA LEI 4.320/64

PROGRAMA DE TRABALHO DO GOVERNO (EMPENHADA)
FUNÇÃO/ SUBFUNÇÃO/ PROGRAMA POR PROJETO/ ATIVIDADE POR UO
POSIÇÃO ATÉ O MÊS DEZEMBRO DE 2015

CONSOLIDADO ESTADO - TODOS OS PODERES

29101 - ASSESSORIA DE PLANEJAMENTO E GESTÃO - SERIN - SERIN

CÓDIGO	DESCRIÇÃO	PROJETO	ATIVIDADE	TOTAL
04	ADMINISTRAÇÃO	93.126,68	4.905.100,51	4.998.227,19
04121	PLANEJAMENTO E ORÇAMENTO	93.126,68	41.842,83	134.969,51
04121108	Juventude	25.737,98	0,00	25.737,98
04121153	Relação Governo-Sociedade	52.773,74	0,00	52.773,74
04121154	Pacto Federativo	14.614,96	41.842,83	56.457,79
04122	ADMINISTRAÇÃO GERAL	0,00	4.428.521,48	4.428.521,48
04122502	Ações de Apoio Administrativo do Poder Executivo	0,00	4.428.521,48	4.428.521,48
04126	TECNOLOGIA DA INFORMAÇÃO	0,00	212.227,09	212.227,09
04126502	Ações de Apoio Administrativo do Poder Executivo	0,00	212.227,09	212.227,09
04131	COMUNICAÇÃO SOCIAL	0,00	16.526,20	16.526,20
04131502	Ações de Apoio Administrativo do Poder Executivo	0,00	16.526,20	16.526,20
04331	PROTEÇÃO E BENEFÍCIOS AO TRABALHADOR	0,00	205.982,91	205.982,91
04331502	Ações de Apoio Administrativo do Poder Executivo	0,00	205.982,91	205.982,91
10	SAÚDE	0,00	60.000,00	60.000,00
10302	ASSISTÊNCIA HOSPITALAR E AMBULATORIAL	0,00	60.000,00	60.000,00
10302502	Ações de Apoio Administrativo do Poder Executivo	0,00	60.000,00	60.000,00
28	ENCARGOS ESPECIAIS	0,00	317.587,86	317.587,86
28845	OUTRAS TRANSFERÊNCIAS	0,00	317.587,86	317.587,86
28845900	Operação Especial	0,00	317.587,86	317.587,86
Sub Total		93.126,68	5.282.688,37	5.375.815,05

ANEXO 6 DA LEI 4.320/64

**PROGRAMA DE TRABALHO DO GOVERNO (EMPENHADA)
FUNÇÃO/ SUBFUNÇÃO/ PROGRAMA POR PROJETO/ ATIVIDADE POR UO
POSIÇÃO ATÉ O MÊS DEZEMBRO DE 2015**

CONSOLIDADO ESTADO - TODOS OS PODERES

30101 - ASSESSORIA DE PLANEJAMENTO E GESTÃO - SEPRMI - SEPRMI

CÓDIGO	DESCRIÇÃO	PROJETO	ATIVIDADE	TOTAL
10	SAÚDE	0,00	20.836,80	20.836,80
10302	ASSISTÊNCIA HOSPITALAR E AMBULATORIAL	0,00	20.836,80	20.836,80
10302502	Ações de Apoio Administrativo do Poder Executivo	0,00	20.836,80	20.836,80
14	DIREITOS DA CIDADANIA	1.303.592,17	7.467.580,83	8.771.173,00
14122	ADMINISTRAÇÃO GERAL	0,00	6.720.835,76	6.720.835,76
14122502	Ações de Apoio Administrativo do Poder Executivo	0,00	6.720.835,76	6.720.835,76
14126	TECNOLOGIA DA INFORMAÇÃO	0,00	168.509,18	168.509,18
14126502	Ações de Apoio Administrativo do Poder Executivo	0,00	168.509,18	168.509,18
14131	COMUNICAÇÃO SOCIAL	0,00	20.241,90	20.241,90
14131502	Ações de Apoio Administrativo do Poder Executivo	0,00	20.241,90	20.241,90
14331	PROTEÇÃO E BENEFÍCIOS AO TRABALHADOR	0,00	224.719,56	224.719,56
14331502	Ações de Apoio Administrativo do Poder Executivo	0,00	224.719,56	224.719,56
14422	DIREITOS INDIVIDUAIS, COLETIVOS E DIFUSOS	1.303.592,17	333.274,43	1.636.866,60
14422117	Promoção da Igualdade Racial e Garantia de Direitos	1.303.592,17	184.540,30	1.488.132,47
14422118	Desenvolvimento Sustentável de Povos e Comunidades Tradicionais	0,00	148.734,13	148.734,13
Sub Total		1.303.592,17	7.488.417,63	8.792.009,80

ANEXO 6 DA LEI 4.320/64

**PROGRAMA DE TRABALHO DO GOVERNO (EMPENHADA)
FUNÇÃO/ SUBFUNÇÃO/ PROGRAMA POR PROJETO/ ATIVIDADE POR UO
POSIÇÃO ATÉ O MÊS DEZEMBRO DE 2015**

CONSOLIDADO ESTADO - TODOS OS PODERES**32101 - ASSESSORIA DE PLANEJAMENTO E GESTÃO - SETUR - SETUR**

CÓDIGO	DESCRIÇÃO	PROJETO	ATIVIDADE	TOTAL
10	SAÚDE	0,00	167.800,00	167.800,00
10302	ASSISTÊNCIA HOSPITALAR E AMBULATORIAL	0,00	167.800,00	167.800,00
10302502	Ações de Apoio Administrativo do Poder Executivo	0,00	167.800,00	167.800,00
23	COMÉRCIO E SERVIÇOS	2.536.080,71	19.151.012,57	21.687.093,28
23122	ADMINISTRAÇÃO GERAL	0,00	13.326.951,77	13.326.951,77
23122502	Ações de Apoio Administrativo do Poder Executivo	0,00	13.326.951,77	13.326.951,77
23126	TECNOLOGIA DA INFORMAÇÃO	0,00	364.601,44	364.601,44
23126502	Ações de Apoio Administrativo do Poder Executivo	0,00	364.601,44	364.601,44
23131	COMUNICAÇÃO SOCIAL	0,00	48.500,00	48.500,00
23131502	Ações de Apoio Administrativo do Poder Executivo	0,00	48.500,00	48.500,00
23331	PROTEÇÃO E BENEFÍCIOS AO TRABALHADOR	0,00	555.612,08	555.612,08
23331502	Ações de Apoio Administrativo do Poder Executivo	0,00	555.612,08	555.612,08
23451	INFRAESTRUTURA URBANA	1.265.870,82	0,00	1.265.870,82
23451135	Turismo Sustentável	1.265.870,82	0,00	1.265.870,82
23695	TURISMO	1.270.209,89	4.855.347,28	6.125.557,17
23695135	Turismo Sustentável	1.270.209,89	4.855.347,28	6.125.557,17
28	ENCARGOS ESPECIAIS	0,00	33.125,31	33.125,31
28845	OUTRAS TRANSFERÊNCIAS	0,00	33.125,31	33.125,31
28845900	Operação Especial	0,00	33.125,31	33.125,31
Sub Total		2.536.080,71	19.351.937,88	21.888.018,59

ANEXO 6 DA LEI 4.320/64

**PROGRAMA DE TRABALHO DO GOVERNO (EMPENHADA)
FUNÇÃO/ SUBFUNÇÃO/ PROGRAMA POR PROJETO/ ATIVIDADE POR UO
POSIÇÃO ATÉ O MÊS DEZEMBRO DE 2015**

CONSOLIDADO ESTADO - TODOS OS PODERES

32401 - EMPRESA DE TURISMO DA BAHIA - SETUR

CÓDIGO	DESCRIÇÃO	PROJETO	ATIVIDADE	TOTAL
28	ENCARGOS ESPECIAIS	0,00	78.629.817,01	78.629.817,01
28846	OUTROS ENCARGOS ESPECIAIS	0,00	78.629.817,01	78.629.817,01
28846900	Operação Especial	0,00	78.629.817,01	78.629.817,01
Sub Total		0,00	78.629.817,01	78.629.817,01

ANEXO 6 DA LEI 4.320/64

**PROGRAMA DE TRABALHO DO GOVERNO (EMPENHADA)
FUNÇÃO/ SUBFUNÇÃO/ PROGRAMA POR PROJETO/ ATIVIDADE POR UO
POSIÇÃO ATÉ O MÊS DEZEMBRO DE 2015**

CONSOLIDADO ESTADO - TODOS OS PODERES**32801 - SUPERINTENDÊNCIA DE FOMENTO AO TURISMO DO ESTADO DA BAHIA - SETUR**

CÓDIGO	DESCRIÇÃO	PROJETO	ATIVIDADE	TOTAL
23	COMÉRCIO E SERVIÇOS	5.086.946,62	9.465.362,26	14.552.308,88
23122	ADMINISTRAÇÃO GERAL	0,00	338.170,59	338.170,59
23122502	Ações de Apoio Administrativo do Poder Executivo	0,00	338.170,59	338.170,59
23126	TECNOLOGIA DA INFORMAÇÃO	0,00	82.026,71	82.026,71
23126502	Ações de Apoio Administrativo do Poder Executivo	0,00	82.026,71	82.026,71
23131	COMUNICAÇÃO SOCIAL	0,00	7.084,10	7.084,10
23131502	Ações de Apoio Administrativo do Poder Executivo	0,00	7.084,10	7.084,10
23695	TURISMO	5.086.946,62	9.038.080,86	14.125.027,48
23695135	Turismo Sustentável	5.086.946,62	9.038.080,86	14.125.027,48
Sub Total		5.086.946,62	9.465.362,26	14.552.308,88

ANEXO 6 DA LEI 4.320/64

**PROGRAMA DE TRABALHO DO GOVERNO (EMPENHADA)
FUNÇÃO/ SUBFUNÇÃO/ PROGRAMA POR PROJETO/ ATIVIDADE POR UO
POSIÇÃO ATÉ O MÊS DEZEMBRO DE 2015**

CONSOLIDADO ESTADO - TODOS OS PODERES

33101 - GABINETE DO GOVERNADOR - GAB GOV

CÓDIGO	DESCRIÇÃO	PROJETO	ATIVIDADE	TOTAL
04	ADMINISTRAÇÃO	202.151,62	22.790.144,96	22.992.296,58
04121	PLANEJAMENTO E ORÇAMENTO	202.151,62	0,00	202.151,62
04121150	Planejamento e Gestão Estratégica	202.151,62	0,00	202.151,62
04122	ADMINISTRAÇÃO GERAL	0,00	21.647.781,81	21.647.781,81
04122150	Planejamento e Gestão Estratégica	0,00	66.759,89	66.759,89
04122502	Ações de Apoio Administrativo do Poder Executivo	0,00	21.581.021,92	21.581.021,92
04126	TECNOLOGIA DA INFORMAÇÃO	0,00	744.998,36	744.998,36
04126502	Ações de Apoio Administrativo do Poder Executivo	0,00	744.998,36	744.998,36
04131	COMUNICAÇÃO SOCIAL	0,00	18.373,00	18.373,00
04131502	Ações de Apoio Administrativo do Poder Executivo	0,00	18.373,00	18.373,00
04331	PROTEÇÃO E BENEFÍCIOS AO TRABALHADOR	0,00	378.991,79	378.991,79
04331502	Ações de Apoio Administrativo do Poder Executivo	0,00	378.991,79	378.991,79
07	RELAÇÕES EXTERIORES	123.256,22	0,00	123.256,22
07212	COOPERAÇÃO INTERNACIONAL	123.256,22	0,00	123.256,22
07212150	Planejamento e Gestão Estratégica	123.256,22	0,00	123.256,22
10	SAÚDE	0,00	122.600,00	122.600,00
10302	ASSISTÊNCIA HOSPITALAR E AMBULATORIAL	0,00	122.600,00	122.600,00
10302502	Ações de Apoio Administrativo do Poder Executivo	0,00	122.600,00	122.600,00
15	URBANISMO	0,00	437,37	437,37
15122	ADMINISTRAÇÃO GERAL	0,00	437,37	437,37
15122502	Ações de Apoio Administrativo do Poder Executivo	0,00	437,37	437,37
Sub Total		325.407,84	22.913.182,33	23.238.590,17

ANEXO 6 DA LEI 4.320/64

PROGRAMA DE TRABALHO DO GOVERNO (EMPENHADA)
FUNÇÃO/ SUBFUNÇÃO/ PROGRAMA POR PROJETO/ ATIVIDADE POR UO
POSIÇÃO ATÉ O MÊS DEZEMBRO DE 2015

CONSOLIDADO ESTADO - TODOS OS PODERES

34101 - ASSESSORIA DE PLANEJAMENTO E GESTÃO - SPM - SPM

CÓDIGO	DESCRIÇÃO	PROJETO	ATIVIDADE	TOTAL
10	SAÚDE	0,00	35.000,00	35.000,00
10302	ASSISTÊNCIA HOSPITALAR E AMBULATORIAL	0,00	35.000,00	35.000,00
10302502	Ações de Apoio Administrativo do Poder Executivo	0,00	35.000,00	35.000,00
14	DIREITOS DA CIDADANIA	2.143.979,18	6.121.245,72	8.265.224,90
14122	ADMINISTRAÇÃO GERAL	0,00	4.494.966,98	4.494.966,98
14122502	Ações de Apoio Administrativo do Poder Executivo	0,00	4.494.966,98	4.494.966,98
14126	TECNOLOGIA DA INFORMAÇÃO	0,00	106.566,13	106.566,13
14126502	Ações de Apoio Administrativo do Poder Executivo	0,00	106.566,13	106.566,13
14131	COMUNICAÇÃO SOCIAL	0,00	63.574,50	63.574,50
14131502	Ações de Apoio Administrativo do Poder Executivo	0,00	63.574,50	63.574,50
14331	PROTEÇÃO E BENEFÍCIOS AO TRABALHADOR	0,00	167.414,47	167.414,47
14331502	Ações de Apoio Administrativo do Poder Executivo	0,00	167.414,47	167.414,47
14422	DIREITOS INDIVIDUAIS, COLETIVOS E DIFUSOS	2.143.979,18	1.288.723,64	3.432.702,82
14422119	Enfrentamento da Violência Contra as Mulheres	24.000,00	882.604,70	906.604,70
14422120	Autonomia das Mulheres	2.119.979,18	406.118,94	2.526.098,12
28	ENCARGOS ESPECIAIS	0,00	22.334,96	22.334,96
28845	OUTRAS TRANSFERÊNCIAS	0,00	22.334,96	22.334,96
28845900	Operação Especial	0,00	22.334,96	22.334,96
Sub Total		2.143.979,18	6.178.580,68	8.322.559,86

ANEXO 6 DA LEI 4.320/64

**PROGRAMA DE TRABALHO DO GOVERNO (EMPENHADA)
 FUNÇÃO/ SUBFUNÇÃO/ PROGRAMA POR PROJETO/ ATIVIDADE POR UO
 POSIÇÃO ATÉ O MÊS DEZEMBRO DE 2015**

CONSOLIDADO ESTADO - TODOS OS PODERES

35101 - ASSESSORIA DE PLANEJAMENTO E GESTÃO - SEAP - SEAP

CÓDIGO	DESCRIÇÃO	PROJETO	ATIVIDADE	TOTAL
10	SAÚDE	0,00	28.822.588,14	28.822.588,14
10122	ADMINISTRAÇÃO GERAL	0,00	19.341.918,25	19.341.918,25
10122502	Ações de Apoio Administrativo do Poder Executivo	0,00	19.341.918,25	19.341.918,25
10302	ASSISTÊNCIA HOSPITALAR E AMBULATORIAL	0,00	9.023.511,84	9.023.511,84
10302100	Bahia Saudável	0,00	4.235.511,84	4.235.511,84
10302502	Ações de Apoio Administrativo do Poder Executivo	0,00	4.788.000,00	4.788.000,00
10331	PROTEÇÃO E BENEFÍCIOS AO TRABALHADOR	0,00	457.158,05	457.158,05
10331502	Ações de Apoio Administrativo do Poder Executivo	0,00	457.158,05	457.158,05
14	DIREITOS DA CIDADANIA	4.572.106,94	332.466.978,85	337.039.085,79
14122	ADMINISTRAÇÃO GERAL	962.850,74	80.010.770,28	80.973.621,02
14122152	Modernização da Gestão Pública	962.850,74	0,00	962.850,74
14122502	Ações de Apoio Administrativo do Poder Executivo	0,00	80.010.770,28	80.010.770,28
14126	TECNOLOGIA DA INFORMAÇÃO	0,00	965.063,15	965.063,15
14126502	Ações de Apoio Administrativo do Poder Executivo	0,00	965.063,15	965.063,15
14128	FORMAÇÃO DE RECURSOS HUMANOS	8.120,00	0,00	8.120,00
14128152	Modernização da Gestão Pública	8.120,00	0,00	8.120,00
14131	COMUNICAÇÃO SOCIAL	0,00	258.594,95	258.594,95
14131502	Ações de Apoio Administrativo do Poder Executivo	0,00	258.594,95	258.594,95
14331	PROTEÇÃO E BENEFÍCIOS AO TRABALHADOR	0,00	4.356.426,90	4.356.426,90
14331502	Ações de Apoio Administrativo do Poder Executivo	0,00	4.356.426,90	4.356.426,90
14421	CUSTÓDIA E REINTEGRAÇÃO SOCIAL	3.601.136,20	246.876.123,57	250.477.259,77
14421107	Ressocialização: Direito do Interno e do Cumpridor de Penas e Medidas Alternativas	3.601.136,20	246.876.123,57	250.477.259,77
28	ENCARGOS ESPECIAIS	0,00	394.635,83	394.635,83
28845	OUTRAS TRANSFERÊNCIAS	0,00	394.635,83	394.635,83
28845900	Operação Especial	0,00	394.635,83	394.635,83
Sub Total		4.572.106,94	361.684.202,82	366.256.309,76

ANEXO 6 DA LEI 4.320/64

PROGRAMA DE TRABALHO DO GOVERNO (EMPENHADA)
FUNÇÃO/ SUBFUNÇÃO/ PROGRAMA POR PROJETO/ ATIVIDADE POR UO
POSIÇÃO ATÉ O MÊS DEZEMBRO DE 2015

CONSOLIDADO ESTADO - TODOS OS PODERES

36101 - ASSESSORIA DE PLANEJAMENTO E GESTÃO - SECOM - SECOM

CÓDIGO	DESCRIÇÃO	PROJETO	ATIVIDADE	TOTAL
01	LEGISLATIVA	0,00	4.464,00	4.464,00
01122	ADMINISTRAÇÃO GERAL	0,00	4.464,00	4.464,00
01122500	Ações de Apoio Administrativo do Poder Legislativo	0,00	4.464,00	4.464,00
10	SAÚDE	2.513.997,32	382.596,93	2.896.594,25
10122	ADMINISTRAÇÃO GERAL	0,00	170.000,00	170.000,00
10122502	Ações de Apoio Administrativo do Poder Executivo	0,00	170.000,00	170.000,00
10131	COMUNICAÇÃO SOCIAL	2.513.997,32	32.313,50	2.546.310,82
10131100	Bahia Saudável	0,00	32.313,50	32.313,50
10131153	Relação Governo-Sociedade	2.513.997,32	0,00	2.513.997,32
10302	ASSISTÊNCIA HOSPITALAR E AMBULATORIAL	0,00	180.283,43	180.283,43
10302502	Ações de Apoio Administrativo do Poder Executivo	0,00	180.283,43	180.283,43
14	DIREITOS DA CIDADANIA	20.531,02	761.460,34	781.991,36
14422	DIREITOS INDIVIDUAIS, COLETIVOS E DIFUSOS	20.531,02	761.460,34	781.991,36
14422106	Promoção, Proteção, Defesa dos Direitos Humanos e Cidadania	0,00	761.460,34	761.460,34
14422117	Promoção da Igualdade Racial e Garantia de Direitos	20.531,02	0,00	20.531,02
17	SANEAMENTO	10.522,87	0,00	10.522,87
17512	SANEAMENTO BÁSICO URBANO	10.522,87	0,00	10.522,87
17512113	Água para Todos - PAT	10.522,87	0,00	10.522,87
19	CIÊNCIA E TECNOLOGIA	350.000,00	0,00	350.000,00
19573	DIFUSÃO DO CONHECIMENTO CIENTÍFICO E TECNOLÓGICO	350.000,00	0,00	350.000,00
19573101	Fortalecimento da Educação Básica	350.000,00	0,00	350.000,00
20	AGRICULTURA	10.986,50	0,00	10.986,50
20131	COMUNICAÇÃO SOCIAL	10.986,50	0,00	10.986,50
20131116	Vida Melhor - Oportunidade para Quem Mais Precisa	10.986,50	0,00	10.986,50
24	COMUNICAÇÕES	3.467.663,88	117.904.935,59	121.372.599,47
24122	ADMINISTRAÇÃO GERAL	0,00	17.303.735,27	17.303.735,27
24122153	Relação Governo-Sociedade	0,00	436.132,03	436.132,03
24122502	Ações de Apoio Administrativo do Poder Executivo	0,00	16.867.603,24	16.867.603,24
24126	TECNOLOGIA DA INFORMAÇÃO	0,00	933.337,35	933.337,35
24126502	Ações de Apoio Administrativo do Poder Executivo	0,00	933.337,35	933.337,35
24131	COMUNICAÇÃO SOCIAL	3.467.663,88	99.145.913,03	102.613.576,91
24131153	Relação Governo-Sociedade	3.467.663,88	99.088.728,98	102.556.392,86

**ANEXO 6 DA LEI 4.320/64****PROGRAMA DE TRABALHO DO GOVERNO (EMPENHADA)
FUNÇÃO/ SUBFUNÇÃO/ PROGRAMA POR PROJETO/ ATIVIDADE POR UO
POSIÇÃO ATÉ O MÊS DEZEMBRO DE 2015****CONSOLIDADO ESTADO - TODOS OS PODERES****36101 - ASSESSORIA DE PLANEJAMENTO E GESTÃO - SECOM - SECOM**

CÓDIGO	DESCRIÇÃO	PROJETO	ATIVIDADE	TOTAL
24131502	Ações de Apoio Administrativo do Poder Executivo	0,00	57.184,05	57.184,05
24331	PROTEÇÃO E BENEFÍCIOS AO TRABALHADOR	0,00	521.949,94	521.949,94
24331502	Ações de Apoio Administrativo do Poder Executivo	0,00	521.949,94	521.949,94
Sub Total		6.373.701,59	119.053.456,86	125.427.158,45

ANEXO 6 DA LEI 4.320/64

**PROGRAMA DE TRABALHO DO GOVERNO (EMPENHADA)
FUNÇÃO/ SUBFUNÇÃO/ PROGRAMA POR PROJETO/ ATIVIDADE POR UO
POSIÇÃO ATÉ O MÊS DEZEMBRO DE 2015**

CONSOLIDADO ESTADO - TODOS OS PODERES**40101 - SUPERINTENDÊNCIA DE GESTÃO ADMINISTRATIVA - MPE**

CÓDIGO	DESCRIÇÃO	PROJETO	ATIVIDADE	TOTAL
03	ESSENCIAL À JUSTIÇA	6.515.453,25	516.897.794,81	523.413.248,06
03091	DEFESA DA ORDEM JURÍDICA	2.054.616,49	342.845.689,67	344.900.306,16
03091164	Defesa da Sociedade e Garantia da Cidadania Plena	0,00	1.422.469,46	1.422.469,46
03091165	Modernização do Ministério Público	2.054.616,49	341.423.220,21	343.477.836,70
03121	PLANEJAMENTO E ORÇAMENTO	105.535,75	0,00	105.535,75
03121165	Modernização do Ministério Público	105.535,75	0,00	105.535,75
03122	ADMINISTRAÇÃO GERAL	574.789,38	150.144.579,35	150.719.368,73
03122165	Modernização do Ministério Público	574.789,38	0,00	574.789,38
03122503	Ações de Apoio Administrativo do Ministério Público	0,00	150.144.579,35	150.144.579,35
03126	TECNOLOGIA DA INFORMAÇÃO	3.255.918,79	3.457.784,89	6.713.703,68
03126165	Modernização do Ministério Público	3.255.918,79	0,00	3.255.918,79
03126503	Ações de Apoio Administrativo do Ministério Público	0,00	3.457.784,89	3.457.784,89
03128	FORMAÇÃO DE RECURSOS HUMANOS	524.592,84	0,00	524.592,84
03128165	Modernização do Ministério Público	524.592,84	0,00	524.592,84
03131	COMUNICAÇÃO SOCIAL	0,00	102.897,58	102.897,58
03131165	Modernização do Ministério Público	0,00	86.019,40	86.019,40
03131503	Ações de Apoio Administrativo do Ministério Público	0,00	16.878,18	16.878,18
03331	PROTEÇÃO E BENEFÍCIOS AO TRABALHADOR	0,00	20.280.069,03	20.280.069,03
03331503	Ações de Apoio Administrativo do Ministério Público	0,00	20.280.069,03	20.280.069,03
03845	OUTRAS TRANSFERÊNCIAS	0,00	66.774,29	66.774,29
03845900	Operação Especial	0,00	66.774,29	66.774,29
Sub Total		6.515.453,25	516.897.794,81	523.413.248,06

ANEXO 6 DA LEI 4.320/64

**PROGRAMA DE TRABALHO DO GOVERNO (EMPENHADA)
FUNÇÃO/ SUBFUNÇÃO/ PROGRAMA POR PROJETO/ ATIVIDADE POR UO
POSIÇÃO ATÉ O MÊS DEZEMBRO DE 2015**

CONSOLIDADO ESTADO - TODOS OS PODERES

40601 - FUNDO DE MODERNIZAÇÃO DO MINISTÉRIO PÚBLICO DO ESTADO DA BAHIA - MPE

CÓDIGO	DESCRIÇÃO	PROJETO	ATIVIDADE	TOTAL
03	ESSENCIAL À JUSTIÇA	935.232,60	0,00	935.232,60
03091	DEFESA DA ORDEM JURÍDICA	935.232,60	0,00	935.232,60
03091165	Modernização do Ministério Público	935.232,60	0,00	935.232,60
Sub Total		935.232,60	0,00	935.232,60

ANEXO 6 DA LEI 4.320/64

PROGRAMA DE TRABALHO DO GOVERNO (EMPENHADA)
FUNÇÃO/ SUBFUNÇÃO/ PROGRAMA POR PROJETO/ ATIVIDADE POR UO
POSIÇÃO ATÉ O MÊS DEZEMBRO DE 2015

CONSOLIDADO ESTADO - TODOS OS PODERES

50101 - DIRETORIA GERAL - DPE

CÓDIGO	DESCRIÇÃO	PROJETO	ATIVIDADE	TOTAL
03	ESSENCIAL À JUSTIÇA	2.074.459,90	162.906.147,76	164.980.607,66
03092	REPRESENTAÇÃO JUDICIAL E EXTRAJUDICIAL	904.951,28	388.758,77	1.293.710,05
03092166	Acesso à Justiça Integral e Gratuita	0,00	388.758,77	388.758,77
03092167	Modernização da Gestão da Defensoria Pública	904.951,28	0,00	904.951,28
03122	ADMINISTRAÇÃO GERAL	90.257,50	156.200.586,11	156.290.843,61
03122167	Modernização da Gestão da Defensoria Pública	90.257,50	0,00	90.257,50
03122504	Ações de Apoio Administrativo da Defensoria Pública	0,00	156.200.586,11	156.200.586,11
03126	TECNOLOGIA DA INFORMAÇÃO	1.079.251,12	3.294.057,05	4.373.308,17
03126167	Modernização da Gestão da Defensoria Pública	1.079.251,12	0,00	1.079.251,12
03126504	Ações de Apoio Administrativo da Defensoria Pública	0,00	3.294.057,05	3.294.057,05
03131	COMUNICAÇÃO SOCIAL	0,00	793.173,10	793.173,10
03131167	Modernização da Gestão da Defensoria Pública	0,00	491.307,98	491.307,98
03131504	Ações de Apoio Administrativo da Defensoria Pública	0,00	301.865,12	301.865,12
03331	PROTEÇÃO E BENEFÍCIOS AO TRABALHADOR	0,00	2.229.572,73	2.229.572,73
03331504	Ações de Apoio Administrativo da Defensoria Pública	0,00	2.229.572,73	2.229.572,73
10	SAÚDE	0,00	348.872,87	348.872,87
10302	ASSISTÊNCIA HOSPITALAR E AMBULATORIAL	0,00	348.872,87	348.872,87
10302504	Ações de Apoio Administrativo da Defensoria Pública	0,00	348.872,87	348.872,87
Sub Total		2.074.459,90	163.255.020,63	165.329.480,53

ANEXO 6 DA LEI 4.320/64

**PROGRAMA DE TRABALHO DO GOVERNO (EMPENHADA)
FUNÇÃO/ SUBFUNÇÃO/ PROGRAMA POR PROJETO/ ATIVIDADE POR UO
POSIÇÃO ATÉ O MÊS DEZEMBRO DE 2015**

CONSOLIDADO ESTADO - TODOS OS PODERES

50601 - FUNDO DE ASSISTÊNCIA JUDICIÁRIA DA DEFENSORIA PÚBLICA - DPE

CÓDIGO	DESCRIÇÃO	PROJETO	ATIVIDADE	TOTAL
03	ESSENCIAL À JUSTIÇA	1.047.742,59	0,00	1.047.742,59
03128	FORMAÇÃO DE RECURSOS HUMANOS	1.047.742,59	0,00	1.047.742,59
03128167	Modernização da Gestão da Defensoria Pública	1.047.742,59	0,00	1.047.742,59
Sub Total		1.047.742,59	0,00	1.047.742,59

ANEXO 6 DA LEI 4.320/64

**PROGRAMA DE TRABALHO DO GOVERNO (EMPENHADA)
FUNÇÃO/ SUBFUNÇÃO/ PROGRAMA POR PROJETO/ ATIVIDADE POR UO
POSIÇÃO ATÉ O MÊS DEZEMBRO DE 2015**

CONSOLIDADO ESTADO - TODOS OS PODERES

80101 - ENCARGOS GERAIS DO ESTADO - RECURSOS SOB GESTÃO DEPAT/SEFAZ - EGERAIS

CÓDIGO	DESCRIÇÃO	PROJETO	ATIVIDADE	TOTAL
04	ADMINISTRAÇÃO	0,00	40.975.503,51	40.975.503,51
04123	ADMINISTRAÇÃO FINANCEIRA	0,00	40.975.503,51	40.975.503,51
04123502	Ações de Apoio Administrativo do Poder Executivo	0,00	40.975.503,51	40.975.503,51
28	ENCARGOS ESPECIAIS	0,00	7.562.590.868,57	7.562.590.868,57
28843	SERVIÇO DA DÍVIDA INTERNA	0,00	1.109.292.471,60	1.109.292.471,60
28843900	Operação Especial	0,00	1.109.292.471,60	1.109.292.471,60
28844	SERVIÇO DA DÍVIDA EXTERNA	0,00	479.479.151,75	479.479.151,75
28844900	Operação Especial	0,00	479.479.151,75	479.479.151,75
28845	OUTRAS TRANSFERÊNCIAS	0,00	5.147.554.497,20	5.147.554.497,20
28845900	Operação Especial	0,00	5.147.554.497,20	5.147.554.497,20
28846	OUTROS ENCARGOS ESPECIAIS	0,00	826.264.748,02	826.264.748,02
28846900	Operação Especial	0,00	826.264.748,02	826.264.748,02
Sub Total		0,00	7.603.566.372,08	7.603.566.372,08
Total Geral		2.695.168.682,60	36.740.309.552,40	39.435.478.235,00



Anexo 7

Programa de Trabalho do Governo
Demonstrativo da Despesa por
Função/Subfunção/Programa
por Projeto e Atividade



ANEXO 7 DA LEI 4.320/64

**PROGRAMA DE TRABALHO DO GOVERNO (EMPENHADA)
 FUNÇÃO/ SUBFUNÇÃO/ PROGRAMA POR PROJETO/ ATIVIDADE
 POSIÇÃO ATÉ O MÊS DEZEMBRO DE 2015**

CONSOLIDADO ESTADO - TODOS OS PODERES

CÓDIGO	DESCRIÇÃO	PROJETO	ATIVIDADE	TOTAL
01	LEGISLATIVA	5.290.860,68	841.554.336,96	846.845.197,64
01031	AÇÃO LEGISLATIVA	309.784,00	258.826.562,83	259.136.346,83
01031160	Fortalecimento da Ação Legislativa	309.784,00	258.826.562,83	259.136.346,83
01032	CONTROLE EXTERNO	411.770,64	155.867.541,88	156.279.312,52
01032161	Aperfeiçoamento do Controle Externo Estadual	205.885,32	154.465.525,21	154.671.410,53
01032162	Aperfeiçoamento do Controle Externo dos Municípios	205.885,32	1.402.016,67	1.607.901,99
01122	ADMINISTRAÇÃO GERAL	0,00	399.037.433,00	399.037.433,00
01122500	Ações de Apoio Administrativo do Poder Legislativo	0,00	399.037.433,00	399.037.433,00
01126	TECNOLOGIA DA INFORMAÇÃO	3.705.873,99	7.883.525,43	11.589.399,42
01126160	Fortalecimento da Ação Legislativa	2.595.505,60	0,00	2.595.505,60
01126161	Aperfeiçoamento do Controle Externo Estadual	1.110.368,39	1.202.976,29	2.313.344,68
01126500	Ações de Apoio Administrativo do Poder Legislativo	0,00	6.680.549,14	6.680.549,14
01128	FORMAÇÃO DE RECURSOS HUMANOS	863.432,05	207.389,64	1.070.821,69
01128160	Fortalecimento da Ação Legislativa	53.709,02	0,00	53.709,02
01128161	Aperfeiçoamento do Controle Externo Estadual	809.723,03	0,00	809.723,03
01128162	Aperfeiçoamento do Controle Externo dos Municípios	0,00	207.389,64	207.389,64
01131	COMUNICAÇÃO SOCIAL	0,00	3.485.065,85	3.485.065,85
01131160	Fortalecimento da Ação Legislativa	0,00	2.747.211,85	2.747.211,85
01131500	Ações de Apoio Administrativo do Poder Legislativo	0,00	737.854,00	737.854,00
01331	PROTEÇÃO E BENEFÍCIOS AO TRABALHADOR	0,00	11.196.818,62	11.196.818,62
01331500	Ações de Apoio Administrativo do Poder Legislativo	0,00	11.196.818,62	11.196.818,62
01422	DIREITOS INDIVIDUAIS, COLETIVOS E DIFUSOS	0,00	5.049.999,71	5.049.999,71
01422160	Fortalecimento da Ação Legislativa	0,00	5.049.999,71	5.049.999,71
02	JUDICIÁRIA	131.778.471,96	2.053.185.035,08	2.184.963.507,04
02061	AÇÃO JUDICIÁRIA	98.145.409,47	1.523.005.634,37	1.621.151.043,84
02061163	Justiça Presente	98.145.409,47	1.523.005.634,37	1.621.151.043,84
02122	ADMINISTRAÇÃO GERAL	10.353.466,60	382.331.553,26	392.685.019,86
02122163	Justiça Presente	10.353.466,60	0,00	10.353.466,60
02122501	Ações de Apoio Administrativo do Poder Judiciário	0,00	382.331.553,26	382.331.553,26
02126	TECNOLOGIA DA INFORMAÇÃO	22.955.959,82	37.623.299,98	60.579.259,80
02126163	Justiça Presente	22.955.959,82	0,00	22.955.959,82
02126501	Ações de Apoio Administrativo do Poder Judiciário	0,00	37.623.299,98	37.623.299,98

ANEXO 7 DA LEI 4.320/64

PROGRAMA DE TRABALHO DO GOVERNO (EMPENHADA)
FUNÇÃO/ SUBFUNÇÃO/ PROGRAMA POR PROJETO/ ATIVIDADE
POSIÇÃO ATÉ O MÊS DEZEMBRO DE 2015

CONSOLIDADO ESTADO - TODOS OS PODERES

CÓDIGO	DESCRIÇÃO	PROJETO	ATIVIDADE	TOTAL
02128	FORMAÇÃO DE RECURSOS HUMANOS	323.636,07	0,00	323.636,07
02128163	Justiça Presente	323.636,07	0,00	323.636,07
02131	COMUNICAÇÃO SOCIAL	0,00	141.881,90	141.881,90
02131501	Ações de Apoio Administrativo do Poder Judiciário	0,00	141.881,90	141.881,90
02331	PROTEÇÃO E BENEFÍCIOS AO TRABALHADOR	0,00	110.082.665,57	110.082.665,57
02331501	Ações de Apoio Administrativo do Poder Judiciário	0,00	110.082.665,57	110.082.665,57
03	ESSENCIAL À JUSTIÇA	19.241.536,62	803.434.767,39	822.676.304,01
03091	DEFESA DA ORDEM JURÍDICA	2.989.849,09	342.845.689,67	345.835.538,76
03091164	Defesa da Sociedade e Garantia da Cidadania Plena	0,00	1.422.469,46	1.422.469,46
03091165	Modernização do Ministério Público	2.989.849,09	341.423.220,21	344.413.069,30
03092	REPRESENTAÇÃO JUDICIAL E EXTRAJUDICIAL	5.149.978,92	571.530,56	5.721.509,48
03092152	Modernização da Gestão Pública	4.245.027,64	182.771,79	4.427.799,43
03092166	Acesso à Justiça Integral e Gratuita	0,00	388.758,77	388.758,77
03092167	Modernização da Gestão da Defensoria Pública	904.951,28	0,00	904.951,28
03121	PLANEJAMENTO E ORÇAMENTO	105.535,75	0,00	105.535,75
03121165	Modernização do Ministério Público	105.535,75	0,00	105.535,75
03122	ADMINISTRAÇÃO GERAL	1.805.832,13	428.526.080,07	430.331.912,20
03122152	Modernização da Gestão Pública	1.140.785,25	0,00	1.140.785,25
03122165	Modernização do Ministério Público	574.789,38	0,00	574.789,38
03122167	Modernização da Gestão da Defensoria Pública	90.257,50	0,00	90.257,50
03122502	Ações de Apoio Administrativo do Poder Executivo	0,00	119.133.167,04	119.133.167,04
03122503	Ações de Apoio Administrativo do Ministério Público	0,00	152.568.103,73	152.568.103,73
03122504	Ações de Apoio Administrativo da Defensoria Pública	0,00	156.824.809,30	156.824.809,30
03126	TECNOLOGIA DA INFORMAÇÃO	6.893.512,57	7.096.106,94	13.989.619,51
03126152	Modernização da Gestão Pública	2.558.342,66	0,00	2.558.342,66
03126165	Modernização do Ministério Público	3.255.918,79	0,00	3.255.918,79
03126167	Modernização da Gestão da Defensoria Pública	1.079.251,12	0,00	1.079.251,12
03126502	Ações de Apoio Administrativo do Poder Executivo	0,00	344.265,00	344.265,00
03126503	Ações de Apoio Administrativo do Ministério Público	0,00	3.457.784,89	3.457.784,89
03126504	Ações de Apoio Administrativo da Defensoria Pública	0,00	3.294.057,05	3.294.057,05
03128	FORMAÇÃO DE RECURSOS HUMANOS	2.296.828,16	0,00	2.296.828,16
03128152	Modernização da Gestão Pública	724.492,73	0,00	724.492,73

ANEXO 7 DA LEI 4.320/64

**PROGRAMA DE TRABALHO DO GOVERNO (EMPENHADA)
FUNÇÃO/ SUBFUNÇÃO/ PROGRAMA POR PROJETO/ ATIVIDADE
POSIÇÃO ATÉ O MÊS DEZEMBRO DE 2015**

CONSOLIDADO ESTADO - TODOS OS PODERES

CÓDIGO	DESCRIÇÃO	PROJETO	ATIVIDADE	TOTAL
03128165	Modernização do Ministério Público	524.592,84	0,00	524.592,84
03128167	Modernização da Gestão da Defensoria Pública	1.047.742,59	0,00	1.047.742,59
03131	COMUNICAÇÃO SOCIAL	0,00	1.001.003,18	1.001.003,18
03131165	Modernização do Ministério Público	0,00	86.019,40	86.019,40
03131167	Modernização da Gestão da Defensoria Pública	0,00	491.307,98	491.307,98
03131502	Ações de Apoio Administrativo do Poder Executivo	0,00	104.932,50	104.932,50
03131503	Ações de Apoio Administrativo do Ministério Público	0,00	16.878,18	16.878,18
03131504	Ações de Apoio Administrativo da Defensoria Pública	0,00	301.865,12	301.865,12
03331	PROTEÇÃO E BENEFÍCIOS AO TRABALHADOR	0,00	23.327.582,68	23.327.582,68
03331502	Ações de Apoio Administrativo do Poder Executivo	0,00	817.940,92	817.940,92
03331503	Ações de Apoio Administrativo do Ministério Público	0,00	20.280.069,03	20.280.069,03
03331504	Ações de Apoio Administrativo da Defensoria Pública	0,00	2.229.572,73	2.229.572,73
03845	OUTRAS TRANSFERÊNCIAS	0,00	66.774,29	66.774,29
03845900	Operação Especial	0,00	66.774,29	66.774,29
04	ADMINISTRAÇÃO	59.731.925,11	1.517.346.016,26	1.577.077.941,37
04121	PLANEJAMENTO E ORÇAMENTO	10.199.321,80	5.095.329,78	15.294.651,58
04121108	Juventude	25.737,98	0,00	25.737,98
04121150	Planejamento e Gestão Estratégica	9.253.686,16	1.813.617,39	11.067.303,55
04121153	Relação Governo-Sociedade	905.282,70	3.239.869,56	4.145.152,26
04121154	Pacto Federativo	14.614,96	41.842,83	56.457,79
04122	ADMINISTRAÇÃO GERAL	32.426.095,33	1.376.721.349,34	1.409.147.444,67
04122150	Planejamento e Gestão Estratégica	0,00	66.759,89	66.759,89
04122152	Modernização da Gestão Pública	32.426.095,33	77.533.978,79	109.960.074,12
04122502	Ações de Apoio Administrativo do Poder Executivo	0,00	1.299.120.610,66	1.299.120.610,66
04123	ADMINISTRAÇÃO FINANCEIRA	6.729.845,63	54.818.534,87	61.548.380,50
04123151	Gestão Fiscal	6.729.845,63	11.047.990,10	17.777.835,73
04123502	Ações de Apoio Administrativo do Poder Executivo	0,00	43.770.544,77	43.770.544,77
04126	TECNOLOGIA DA INFORMAÇÃO	10.376.662,35	49.778.527,63	60.155.189,98
04126151	Gestão Fiscal	10.376.662,35	0,00	10.376.662,35
04126502	Ações de Apoio Administrativo do Poder Executivo	0,00	49.778.527,63	49.778.527,63
04128	FORMAÇÃO DE RECURSOS HUMANOS	0,00	1.206.395,46	1.206.395,46
04128152	Modernização da Gestão Pública	0,00	1.206.395,46	1.206.395,46

ANEXO 7 DA LEI 4.320/64

**PROGRAMA DE TRABALHO DO GOVERNO (EMPENHADA)
FUNÇÃO/ SUBFUNÇÃO/ PROGRAMA POR PROJETO/ ATIVIDADE
POSIÇÃO ATÉ O MÊS DEZEMBRO DE 2015**

CONSOLIDADO ESTADO - TODOS OS PODERES

CÓDIGO	DESCRIÇÃO	PROJETO	ATIVIDADE	TOTAL
04131	COMUNICAÇÃO SOCIAL	0,00	2.580.633,39	2.580.633,39
04131502	Ações de Apoio Administrativo do Poder Executivo	0,00	2.580.633,39	2.580.633,39
04331	PROTEÇÃO E BENEFÍCIOS AO TRABALHADOR	0,00	21.219.452,45	21.219.452,45
04331502	Ações de Apoio Administrativo do Poder Executivo	0,00	21.219.452,45	21.219.452,45
04367	EDUCAÇÃO ESPECIAL	0,00	169.500,00	169.500,00
04367152	Modernização da Gestão Pública	0,00	169.500,00	169.500,00
04722	TELECOMUNICAÇÕES	0,00	96.003,13	96.003,13
04722502	Ações de Apoio Administrativo do Poder Executivo	0,00	96.003,13	96.003,13
04781	TRANSPORTE AÉREO	0,00	5.660.290,21	5.660.290,21
04781502	Ações de Apoio Administrativo do Poder Executivo	0,00	5.660.290,21	5.660.290,21
06	SEGURANÇA PÚBLICA	115.949.388,53	4.277.011.014,65	4.392.960.403,18
06122	ADMINISTRAÇÃO GERAL	13.005.882,10	251.153.457,47	264.159.339,57
06122133	Mobilidade e Acessibilidade Urbana	13.005.882,10	75.527.057,37	88.532.939,47
06122502	Ações de Apoio Administrativo do Poder Executivo	0,00	175.626.400,10	175.626.400,10
06126	TECNOLOGIA DA INFORMAÇÃO	0,00	14.824.837,26	14.824.837,26
06126502	Ações de Apoio Administrativo do Poder Executivo	0,00	14.824.837,26	14.824.837,26
06128	FORMAÇÃO DE RECURSOS HUMANOS	0,00	12.655.455,89	12.655.455,89
06128105	Pacto pela Vida	0,00	12.655.455,89	12.655.455,89
06131	COMUNICAÇÃO SOCIAL	0,00	1.445.120,61	1.445.120,61
06131502	Ações de Apoio Administrativo do Poder Executivo	0,00	1.445.120,61	1.445.120,61
06181	POLICIAMENTO	95.087.076,86	3.896.266.284,95	3.991.353.361,81
06181105	Pacto pela Vida	92.285.685,96	3.895.439.846,80	3.987.725.532,76
06181133	Mobilidade e Acessibilidade Urbana	0,00	826.438,15	826.438,15
06181137	Copa 2014	2.801.390,90	0,00	2.801.390,90
06182	DEFESA CIVIL	1.377.620,16	339.333,87	1.716.954,03
06182105	Pacto pela Vida	1.377.620,16	339.333,87	1.716.954,03
06183	INFORMAÇÃO E INTELIGÊNCIA	5.409.723,00	9.545.989,56	14.955.712,56
06183105	Pacto pela Vida	5.409.723,00	9.545.989,56	14.955.712,56
06302	ASSISTÊNCIA HOSPITALAR E AMBULATORIAL	0,00	564.461,66	564.461,66
06302502	Ações de Apoio Administrativo do Poder Executivo	0,00	564.461,66	564.461,66
06331	PROTEÇÃO E BENEFÍCIOS AO TRABALHADOR	0,00	83.449.109,59	83.449.109,59
06331502	Ações de Apoio Administrativo do Poder Executivo	0,00	83.449.109,59	83.449.109,59

ANEXO 7 DA LEI 4.320/64

**PROGRAMA DE TRABALHO DO GOVERNO (EMPENHADA)
FUNÇÃO/ SUBFUNÇÃO/ PROGRAMA POR PROJETO/ ATIVIDADE
POSIÇÃO ATÉ O MÊS DEZEMBRO DE 2015**

CONSOLIDADO ESTADO - TODOS OS PODERES

CÓDIGO	DESCRIÇÃO	PROJETO	ATIVIDADE	TOTAL
06421	CUSTÓDIA E REINTEGRAÇÃO SOCIAL	0,00	6.747.940,81	6.747.940,81
06421105	Pacto pela Vida	0,00	6.747.940,81	6.747.940,81
06422	DIREITOS INDIVIDUAIS, COLETIVOS E DIFUSOS	0,00	19.022,98	19.022,98
06422105	Pacto pela Vida	0,00	19.022,98	19.022,98
06451	INFRAESTRUTURA URBANA	1.069.086,41	0,00	1.069.086,41
06451133	Mobilidade e Acessibilidade Urbana	1.069.086,41	0,00	1.069.086,41
07	RELAÇÕES EXTERIORES	123.256,22	0,00	123.256,22
07212	COOPERAÇÃO INTERNACIONAL	123.256,22	0,00	123.256,22
07212150	Planejamento e Gestão Estratégica	123.256,22	0,00	123.256,22
08	ASSISTÊNCIA SOCIAL	94.560.684,57	244.461.332,75	339.022.017,32
08121	PLANEJAMENTO E ORÇAMENTO	0,00	2.159.113,01	2.159.113,01
08121111	Proteção Social	0,00	2.159.113,01	2.159.113,01
08122	ADMINISTRAÇÃO GERAL	0,00	85.287.122,70	85.287.122,70
08122502	Ações de Apoio Administrativo do Poder Executivo	0,00	85.287.122,70	85.287.122,70
08126	TECNOLOGIA DA INFORMAÇÃO	0,00	2.466.262,04	2.466.262,04
08126502	Ações de Apoio Administrativo do Poder Executivo	0,00	2.466.262,04	2.466.262,04
08131	COMUNICAÇÃO SOCIAL	0,00	289.976,27	289.976,27
08131502	Ações de Apoio Administrativo do Poder Executivo	0,00	289.976,27	289.976,27
08182	DEFESA CIVIL	1.837.394,07	1.267.070,00	3.104.464,07
08182111	Proteção Social	1.837.394,07	1.267.070,00	3.104.464,07
08241	ASSISTÊNCIA AO IDOSO	0,00	6.124.727,44	6.124.727,44
08241110	Envelhecimento Ativo	0,00	6.124.727,44	6.124.727,44
08243	ASSISTÊNCIA À CRIANÇA E AO ADOLESCENTE	1.131.923,00	99.968.703,65	101.100.626,65
08243105	Pacto pela Vida	285.314,37	83.395.881,81	83.681.196,18
08243109	Criança e Adolescente	846.608,63	8.692.532,84	9.539.141,47
08243139	Desenvolvimento Cultural	0,00	7.880.289,00	7.880.289,00
08244	ASSISTÊNCIA COMUNITÁRIA	0,00	34.881.065,11	34.881.065,11
08244111	Proteção Social	0,00	34.723.801,93	34.723.801,93
08244119	Enfrentamento da Violência Contra as Mulheres	0,00	157.263,18	157.263,18
08306	ALIMENTAÇÃO E NUTRIÇÃO	22.074.013,66	6.626.564,06	28.700.577,72
08306112	Segurança Alimentar e Nutricional	22.074.013,66	6.626.564,06	28.700.577,72
08331	PROTEÇÃO E BENEFÍCIOS AO TRABALHADOR	0,00	3.569.768,97	3.569.768,97

ANEXO 7 DA LEI 4.320/64

**PROGRAMA DE TRABALHO DO GOVERNO (EMPENHADA)
FUNÇÃO/ SUBFUNÇÃO/ PROGRAMA POR PROJETO/ ATIVIDADE
POSIÇÃO ATÉ O MÊS DEZEMBRO DE 2015**

CONSOLIDADO ESTADO - TODOS OS PODERES

CÓDIGO	DESCRIÇÃO	PROJETO	ATIVIDADE	TOTAL
08331502	Ações de Apoio Administrativo do Poder Executivo	0,00	3.569.768,97	3.569.768,97
08333	EMPREGABILIDADE	2.149.365,74	0,00	2.149.365,74
08333108	Juventude	2.149.365,74	0,00	2.149.365,74
08334	FOMENTO AO TRABALHO	0,00	1.111.111,90	1.111.111,90
08334116	Vida Melhor - Oportunidade para Quem Mais Precisa	0,00	1.111.111,90	1.111.111,90
08422	DIREITOS INDIVIDUAIS, COLETIVOS E DIFUSOS	0,00	709.847,60	709.847,60
08422108	Juventude	0,00	700.370,00	700.370,00
08422111	Proteção Social	0,00	9.477,60	9.477,60
08511	SANEAMENTO BÁSICO RURAL	67.367.988,10	0,00	67.367.988,10
08511113	Água para Todos - PAT	67.367.988,10	0,00	67.367.988,10
09	PREVIDÊNCIA SOCIAL	0,00	5.663.231.170,83	5.663.231.170,83
09272	PREVIDÊNCIA DO REGIME ESTATUTÁRIO	0,00	5.663.231.170,83	5.663.231.170,83
09272502	Ações de Apoio Administrativo do Poder Executivo	0,00	5.663.231.170,83	5.663.231.170,83
10	SAÚDE	104.711.642,09	5.942.881.594,88	6.047.593.236,97
10121	PLANEJAMENTO E ORÇAMENTO	0,00	302.249,47	302.249,47
10121100	Bahia Saudável	0,00	302.249,47	302.249,47
10122	ADMINISTRAÇÃO GERAL	2.262.677,00	445.840.878,27	448.103.555,27
10122100	Bahia Saudável	0,00	251.732,61	251.732,61
10122152	Modernização da Gestão Pública	2.262.677,00	247.879,17	2.510.556,17
10122502	Ações de Apoio Administrativo do Poder Executivo	0,00	445.341.266,49	445.341.266,49
10125	NORMATIZAÇÃO E FISCALIZAÇÃO	43.372,87	14.238.130,09	14.281.502,96
10125100	Bahia Saudável	43.372,87	14.238.130,09	14.281.502,96
10126	TECNOLOGIA DA INFORMAÇÃO	0,00	7.892.954,36	7.892.954,36
10126502	Ações de Apoio Administrativo do Poder Executivo	0,00	7.892.954,36	7.892.954,36
10128	FORMAÇÃO DE RECURSOS HUMANOS	2.075.649,35	41.844.459,02	43.920.108,37
10128100	Bahia Saudável	2.075.649,35	41.844.459,02	43.920.108,37
10131	COMUNICAÇÃO SOCIAL	2.513.997,32	3.289.402,73	5.803.400,05
10131100	Bahia Saudável	0,00	936.534,90	936.534,90
10131153	Relação Governo-Sociedade	2.513.997,32	217.922,77	2.731.920,09
10131502	Ações de Apoio Administrativo do Poder Executivo	0,00	2.134.945,06	2.134.945,06
10241	ASSISTÊNCIA AO IDOSO	0,00	221.241,07	221.241,07
10241110	Envelhecimento Ativo	0,00	221.241,07	221.241,07

ANEXO 7 DA LEI 4.320/64

**PROGRAMA DE TRABALHO DO GOVERNO (EMPENHADA)
FUNÇÃO/ SUBFUNÇÃO/ PROGRAMA POR PROJETO/ ATIVIDADE
POSIÇÃO ATÉ O MÊS DEZEMBRO DE 2015**

CONSOLIDADO ESTADO - TODOS OS PODERES

CÓDIGO	DESCRIÇÃO	PROJETO	ATIVIDADE	TOTAL
10242	ASSISTÊNCIA AO PORTADOR DE DEFICIÊNCIA	0,00	12.711.005,80	12.711.005,80
10242100	Bahia Saudável	0,00	12.711.005,80	12.711.005,80
10301	ATENÇÃO BÁSICA	7.401.032,55	1.216.931.186,84	1.224.332.219,39
10301100	Bahia Saudável	7.401.032,55	1.216.931.186,84	1.224.332.219,39
10302	ASSISTÊNCIA HOSPITALAR E AMBULATORIAL	88.399.861,95	4.003.648.833,35	4.092.048.695,30
10302100	Bahia Saudável	88.399.861,95	2.497.304.058,76	2.585.703.920,71
10302500	Ações de Apoio Administrativo do Poder Legislativo	0,00	8.129.156,99	8.129.156,99
10302501	Ações de Apoio Administrativo do Poder Judiciário	0,00	84.124,47	84.124,47
10302502	Ações de Apoio Administrativo do Poder Executivo	0,00	1.497.782.620,26	1.497.782.620,26
10302504	Ações de Apoio Administrativo da Defensoria Pública	0,00	348.872,87	348.872,87
10303	SUPORTE PROFILÁTICO E TERAPÊUTICO	2.015.051,05	129.734.721,36	131.749.772,41
10303100	Bahia Saudável	2.015.051,05	129.734.721,36	131.749.772,41
10304	VIGILÂNCIA SANITÁRIA	0,00	1.141.843,75	1.141.843,75
10304100	Bahia Saudável	0,00	1.141.843,75	1.141.843,75
10305	VIGILÂNCIA EPIDEMIOLÓGICA	0,00	32.271.553,44	32.271.553,44
10305100	Bahia Saudável	0,00	32.271.553,44	32.271.553,44
10331	PROTEÇÃO E BENEFÍCIOS AO TRABALHADOR	0,00	32.623.623,77	32.623.623,77
10331100	Bahia Saudável	0,00	434.903,37	434.903,37
10331502	Ações de Apoio Administrativo do Poder Executivo	0,00	32.188.720,40	32.188.720,40
10332	RELAÇÕES DE TRABALHO	0,00	189.511,56	189.511,56
10332100	Bahia Saudável	0,00	189.511,56	189.511,56
11	TRABALHO	15.652.056,70	66.050.183,38	81.702.240,08
11122	ADMINISTRAÇÃO GERAL	0,00	35.390.320,64	35.390.320,64
11122502	Ações de Apoio Administrativo do Poder Executivo	0,00	35.390.320,64	35.390.320,64
11126	TECNOLOGIA DA INFORMAÇÃO	0,00	1.319.510,99	1.319.510,99
11126502	Ações de Apoio Administrativo do Poder Executivo	0,00	1.319.510,99	1.319.510,99
11131	COMUNICAÇÃO SOCIAL	0,00	196.736,18	196.736,18
11131502	Ações de Apoio Administrativo do Poder Executivo	0,00	196.736,18	196.736,18
11331	PROTEÇÃO E BENEFÍCIOS AO TRABALHADOR	0,00	2.298.631,54	2.298.631,54
11331502	Ações de Apoio Administrativo do Poder Executivo	0,00	2.298.631,54	2.298.631,54
11332	RELAÇÕES DE TRABALHO	263.824,09	542.270,47	806.094,56
11332116	Vida Melhor - Oportunidade para Quem Mais Precisa	0,00	368,00	368,00

ANEXO 7 DA LEI 4.320/64

PROGRAMA DE TRABALHO DO GOVERNO (EMPENHADA)
FUNÇÃO/ SUBFUNÇÃO/ PROGRAMA POR PROJETO/ ATIVIDADE
POSIÇÃO ATÉ O MÊS DEZEMBRO DE 2015

CONSOLIDADO ESTADO - TODOS OS PODERES

CÓDIGO	DESCRIÇÃO	PROJETO	ATIVIDADE	TOTAL
11332121	Trabalho Decente	263.824,09	541.902,47	805.726,56
11333	EMPREGABILIDADE	8.556.037,48	0,00	8.556.037,48
11333121	Trabalho Decente	555.555,55	0,00	555.555,55
11333122	Bom Trabalho: Ampliando Oportunidades	8.000.481,93	0,00	8.000.481,93
11334	FOMENTO AO TRABALHO	6.832.195,13	26.302.713,56	33.134.908,69
11334116	Vida Melhor - Oportunidade para Quem Mais Precisa	5.653.056,21	16.450.197,26	22.103.253,47
11334121	Trabalho Decente	336.451,45	0,00	336.451,45
11334122	Bom Trabalho: Ampliando Oportunidades	0,00	9.718.580,50	9.718.580,50
11334123	Bahia Solidária: Mais Trabalho e Mais Renda	842.687,47	133.935,80	976.623,27
12	EDUCAÇÃO	103.925.474,94	5.323.301.208,00	5.427.226.682,94
12122	ADMINISTRAÇÃO GERAL	806.246,79	531.819.765,73	532.626.012,52
12122152	Modernização da Gestão Pública	806.246,79	0,00	806.246,79
12122502	Ações de Apoio Administrativo do Poder Executivo	0,00	531.819.765,73	531.819.765,73
12126	TECNOLOGIA DA INFORMAÇÃO	105.095,32	22.972.213,37	23.077.308,69
12126101	Fortalecimento da Educação Básica	105.095,32	0,00	105.095,32
12126502	Ações de Apoio Administrativo do Poder Executivo	0,00	22.972.213,37	22.972.213,37
12128	FORMAÇÃO DE RECURSOS HUMANOS	45.219,15	0,00	45.219,15
12128152	Modernização da Gestão Pública	45.219,15	0,00	45.219,15
12131	COMUNICAÇÃO SOCIAL	0,00	2.042.623,03	2.042.623,03
12131104	Educação Superior no Século XXI	0,00	4.326,59	4.326,59
12131153	Relação Governo-Sociedade	0,00	18.631,04	18.631,04
12131502	Ações de Apoio Administrativo do Poder Executivo	0,00	2.019.665,40	2.019.665,40
12241	ASSISTÊNCIA AO IDOSO	0,00	120.622,24	120.622,24
12241110	Envelhecimento Ativo	0,00	120.622,24	120.622,24
12302	ASSISTÊNCIA HOSPITALAR E AMBULATORIAL	0,00	113.197.907,14	113.197.907,14
12302104	Educação Superior no Século XXI	0,00	62.330,14	62.330,14
12302502	Ações de Apoio Administrativo do Poder Executivo	0,00	113.135.577,00	113.135.577,00
12306	ALIMENTAÇÃO E NUTRIÇÃO	0,00	58.354.179,15	58.354.179,15
12306101	Fortalecimento da Educação Básica	0,00	53.635.697,90	53.635.697,90
12306102	Alfabetização e Educação de Jovens e Adultos	0,00	4.718.481,25	4.718.481,25
12331	PROTEÇÃO E BENEFÍCIOS AO TRABALHADOR	0,00	84.702.087,69	84.702.087,69
12331502	Ações de Apoio Administrativo do Poder Executivo	0,00	84.702.087,69	84.702.087,69

ANEXO 7 DA LEI 4.320/64

**PROGRAMA DE TRABALHO DO GOVERNO (EMPENHADA)
FUNÇÃO/ SUBFUNÇÃO/ PROGRAMA POR PROJETO/ ATIVIDADE
POSIÇÃO ATÉ O MÊS DEZEMBRO DE 2015**

CONSOLIDADO ESTADO - TODOS OS PODERES

CÓDIGO	DESCRIÇÃO	PROJETO	ATIVIDADE	TOTAL
12361	ENSINO FUNDAMENTAL	0,00	2.996.288,65	2.996.288,65
12361101	Fortalecimento da Educação Básica	0,00	2.996.288,65	2.996.288,65
12362	ENSINO MÉDIO	12.587.490,30	76.543.784,33	89.131.274,63
12362101	Fortalecimento da Educação Básica	0,00	76.543.784,33	76.543.784,33
12362104	Educação Superior no Século XXI	12.587.490,30	0,00	12.587.490,30
12363	ENSINO PROFISSIONAL	4.364.289,88	19.019.555,57	23.383.845,45
12363103	Educação Profissional	4.364.289,88	19.019.555,57	23.383.845,45
12364	ENSINO SUPERIOR	35.296.918,41	912.668.131,07	947.965.049,48
12364104	Educação Superior no Século XXI	34.624.340,62	911.745.331,07	946.369.671,69
12364128	Ciência, Tecnologia e Inovação	672.577,79	922.800,00	1.595.377,79
12365	EDUCAÇÃO INFANTIL	0,00	66.327,28	66.327,28
12365502	Ações de Apoio Administrativo do Poder Executivo	0,00	66.327,28	66.327,28
12366	EDUCAÇÃO DE JOVENS E ADULTOS	13.735.608,10	1.060.124,85	14.795.732,95
12366102	Alfabetização e Educação de Jovens e Adultos	10.177.881,73	1.060.124,85	11.238.006,58
12366104	Educação Superior no Século XXI	3.557.726,37	0,00	3.557.726,37
12367	EDUCAÇÃO ESPECIAL	0,00	477.403,63	477.403,63
12367101	Fortalecimento da Educação Básica	0,00	477.403,63	477.403,63
12368	EDUCAÇÃO BÁSICA	32.204.894,88	3.483.225.305,00	3.515.430.199,88
12368101	Fortalecimento da Educação Básica	29.946.844,26	3.482.614.187,17	3.512.561.031,43
12368102	Alfabetização e Educação de Jovens e Adultos	2.258.050,62	0,00	2.258.050,62
12368105	Pacto pela Vida	0,00	488.284,00	488.284,00
12368117	Promoção da Igualdade Racial e Garantia de Direitos	0,00	122.833,83	122.833,83
12391	PATRIMÔNIO HISTÓRICO, ARTÍSTICO E ARQUEOLÓGICO	141.997,98	0,00	141.997,98
12391139	Desenvolvimento Cultural	141.997,98	0,00	141.997,98
12392	DIFUSÃO CULTURAL	1.627.364,16	6.078.419,65	7.705.783,81
12392126	Infraestrutura de Telecomunicações	902.963,20	0,00	902.963,20
12392138	Economia Criativa	724.400,96	6.077.505,15	6.801.906,11
12392139	Desenvolvimento Cultural	0,00	914,50	914,50
12423	ASSISTÊNCIA AOS POVOS INDÍGENAS	0,00	1.096.603,12	1.096.603,12
12423101	Fortalecimento da Educação Básica	0,00	1.096.603,12	1.096.603,12
12571	DESENVOLVIMENTO CIENTÍFICO	99.086,94	894.257,26	993.344,20
12571104	Educação Superior no Século XXI	0,00	894.257,26	894.257,26

ANEXO 7 DA LEI 4.320/64

**PROGRAMA DE TRABALHO DO GOVERNO (EMPENHADA)
FUNÇÃO/ SUBFUNÇÃO/ PROGRAMA POR PROJETO/ ATIVIDADE
POSIÇÃO ATÉ O MÊS DEZEMBRO DE 2015**

CONSOLIDADO ESTADO - TODOS OS PODERES

CÓDIGO	DESCRIÇÃO	PROJETO	ATIVIDADE	TOTAL
12571128	Ciência, Tecnologia e Inovação	99.086,94	0,00	99.086,94
12573	DIFUSÃO DO CONHECIMENTO CIENTÍFICO E TECNOLÓGICO	2.911.263,03	1.223.858,20	4.135.121,23
12573101	Fortalecimento da Educação Básica	0,00	182.199,00	182.199,00
12573104	Educação Superior no Século XXI	364.535,37	1.010.496,53	1.375.031,90
12573128	Ciência, Tecnologia e Inovação	2.546.727,66	31.162,67	2.577.890,33
12722	TELECOMUNICAÇÕES	0,00	44.218,84	44.218,84
12722126	Infraestrutura de Telecomunicações	0,00	44.218,84	44.218,84
12845	OUTRAS TRANSFERÊNCIAS	0,00	4.697.532,20	4.697.532,20
12845900	Operação Especial	0,00	4.697.532,20	4.697.532,20
13	CULTURA	93.739.909,22	141.686.200,87	235.426.110,09
13122	ADMINISTRAÇÃO GERAL	0,00	117.887.438,83	117.887.438,83
13122502	Ações de Apoio Administrativo do Poder Executivo	0,00	117.887.438,83	117.887.438,83
13126	TECNOLOGIA DA INFORMAÇÃO	0,00	2.204.546,87	2.204.546,87
13126502	Ações de Apoio Administrativo do Poder Executivo	0,00	2.204.546,87	2.204.546,87
13128	FORMAÇÃO DE RECURSOS HUMANOS	77.179,06	0,00	77.179,06
13128138	Economia Criativa	77.179,06	0,00	77.179,06
13131	COMUNICAÇÃO SOCIAL	0,00	362.741,98	362.741,98
13131502	Ações de Apoio Administrativo do Poder Executivo	0,00	362.741,98	362.741,98
13331	PROTEÇÃO E BENEFÍCIOS AO TRABALHADOR	0,00	4.800.103,39	4.800.103,39
13331502	Ações de Apoio Administrativo do Poder Executivo	0,00	4.800.103,39	4.800.103,39
13391	PATRIMÔNIO HISTÓRICO, ARTÍSTICO E ARQUEOLÓGICO	4.026.064,26	7.568.764,62	11.594.828,88
13391139	Desenvolvimento Cultural	4.026.064,26	7.568.764,62	11.594.828,88
13392	DIFUSÃO CULTURAL	89.636.665,90	8.862.605,18	98.499.271,08
13392137	Copa 2014	44.392.098,29	0,00	44.392.098,29
13392138	Economia Criativa	4.006.825,69	5.313.214,02	9.320.039,71
13392139	Desenvolvimento Cultural	41.237.741,92	3.549.391,16	44.787.133,08
14	DIREITOS DA CIDADANIA	31.350.375,46	365.626.312,73	396.976.688,19
14122	ADMINISTRAÇÃO GERAL	1.199.869,77	91.553.302,17	92.753.171,94
14122152	Modernização da Gestão Pública	1.199.869,77	0,00	1.199.869,77
14122502	Ações de Apoio Administrativo do Poder Executivo	0,00	91.553.302,17	91.553.302,17
14126	TECNOLOGIA DA INFORMAÇÃO	0,00	1.240.138,46	1.240.138,46
14126502	Ações de Apoio Administrativo do Poder Executivo	0,00	1.240.138,46	1.240.138,46

ANEXO 7 DA LEI 4.320/64

**PROGRAMA DE TRABALHO DO GOVERNO (EMPENHADA)
FUNÇÃO/ SUBFUNÇÃO/ PROGRAMA POR PROJETO/ ATIVIDADE
POSIÇÃO ATÉ O MÊS DEZEMBRO DE 2015**

CONSOLIDADO ESTADO - TODOS OS PODERES

CÓDIGO	DESCRIÇÃO	PROJETO	ATIVIDADE	TOTAL
14128	FORMAÇÃO DE RECURSOS HUMANOS	8.120,00	0,00	8.120,00
14128152	Modernização da Gestão Pública	8.120,00	0,00	8.120,00
14131	COMUNICAÇÃO SOCIAL	0,00	342.411,35	342.411,35
14131502	Ações de Apoio Administrativo do Poder Executivo	0,00	342.411,35	342.411,35
14331	PROTEÇÃO E BENEFÍCIOS AO TRABALHADOR	0,00	4.748.560,93	4.748.560,93
14331502	Ações de Apoio Administrativo do Poder Executivo	0,00	4.748.560,93	4.748.560,93
14421	CUSTÓDIA E REINTEGRAÇÃO SOCIAL	26.324.182,69	247.340.043,51	273.664.226,20
14421107	Ressocialização: Direito do Interno e do Cumpridor de Penas e Medidas Alternativas	26.324.182,69	247.340.043,51	273.664.226,20
14422	DIREITOS INDIVIDUAIS, COLETIVOS E DIFUSOS	3.818.203,00	20.401.856,31	24.220.059,31
14422105	Pacto pela Vida	0,00	6.973.708,44	6.973.708,44
14422106	Promoção, Proteção, Defesa dos Direitos Humanos e Cidadania	175.101,02	11.647.878,92	11.822.979,94
14422110	Envelhecimento Ativo	0,00	1.092,50	1.092,50
14422117	Promoção da Igualdade Racial e Garantia de Direitos	1.499.122,80	184.540,30	1.683.663,10
14422118	Desenvolvimento Sustentável de Povos e Comunidades Tradicionais	0,00	275.771,13	275.771,13
14422119	Enfrentamento da Violência Contra as Mulheres	24.000,00	882.604,70	906.604,70
14422120	Autonomia das Mulheres	2.119.979,18	406.118,94	2.526.098,12
14422150	Planejamento e Gestão Estratégica	0,00	30.141,38	30.141,38
15	URBANISMO	641.931.397,83	124.946.929,57	766.878.327,40
15122	ADMINISTRAÇÃO GERAL	437.283,92	113.852.344,46	114.289.628,38
15122150	Planejamento e Gestão Estratégica	0,00	145.699,60	145.699,60
15122152	Modernização da Gestão Pública	437.283,92	0,00	437.283,92
15122502	Ações de Apoio Administrativo do Poder Executivo	0,00	113.706.644,86	113.706.644,86
15126	TECNOLOGIA DA INFORMAÇÃO	0,00	4.039.813,86	4.039.813,86
15126502	Ações de Apoio Administrativo do Poder Executivo	0,00	4.039.813,86	4.039.813,86
15131	COMUNICAÇÃO SOCIAL	0,00	1.014.856,32	1.014.856,32
15131502	Ações de Apoio Administrativo do Poder Executivo	0,00	1.014.856,32	1.014.856,32
15331	PROTEÇÃO E BENEFÍCIOS AO TRABALHADOR	0,00	4.072.495,07	4.072.495,07
15331502	Ações de Apoio Administrativo do Poder Executivo	0,00	4.072.495,07	4.072.495,07
15391	PATRIMÔNIO HISTÓRICO, ARTÍSTICO E ARQUEOLÓGICO	2.913.886,42	0,00	2.913.886,42
15391134	Reabilitação do Centro Antigo de Salvador	2.913.886,42	0,00	2.913.886,42
15451	INFRAESTRUTURA URBANA	637.976.944,17	0,00	637.976.944,17
15451124	Bahia Esportiva	14.773.374,74	0,00	14.773.374,74

ANEXO 7 DA LEI 4.320/64

**PROGRAMA DE TRABALHO DO GOVERNO (EMPENHADA)
FUNÇÃO/ SUBFUNÇÃO/ PROGRAMA POR PROJETO/ ATIVIDADE
POSIÇÃO ATÉ O MÊS DEZEMBRO DE 2015**

CONSOLIDADO ESTADO - TODOS OS PODERES

CÓDIGO	DESCRIÇÃO	PROJETO	ATIVIDADE	TOTAL
15451132	Moradia Digna	47.543.425,29	0,00	47.543.425,29
15451133	Mobilidade e Acessibilidade Urbana	542.251.212,60	0,00	542.251.212,60
15451134	Reabilitação do Centro Antigo de Salvador	13.598.494,20	0,00	13.598.494,20
15451135	Turismo Sustentável	14.511.460,16	0,00	14.511.460,16
15451137	Copa 2014	1.186.498,42	0,00	1.186.498,42
15451141	Bahia Segura: Da Produção ao Consumo	4.112.478,76	0,00	4.112.478,76
15452	SERVIÇOS URBANOS	0,00	1.967.419,86	1.967.419,86
15452150	Planejamento e Gestão Estratégica	0,00	1.967.419,86	1.967.419,86
15453	TRANSPORTES COLETIVOS URBANOS	29.356,29	0,00	29.356,29
15453133	Mobilidade e Acessibilidade Urbana	29.356,29	0,00	29.356,29
15482	HABITAÇÃO URBANA	573.927,03	0,00	573.927,03
15482132	Moradia Digna	573.927,03	0,00	573.927,03
16	HABITAÇÃO	186.706.826,03	7.423.354,34	194.130.180,37
16125	NORMATIZAÇÃO E FISCALIZAÇÃO	0,00	7.423.354,34	7.423.354,34
16125132	Moradia Digna	0,00	7.423.354,34	7.423.354,34
16244	ASSISTÊNCIA COMUNITÁRIA	8.599.613,78	0,00	8.599.613,78
16244132	Moradia Digna	8.599.613,78	0,00	8.599.613,78
16481	HABITAÇÃO RURAL	3.621.100,16	0,00	3.621.100,16
16481118	Desenvolvimento Sustentável de Povos e Comunidades Tradicionais	3.355.500,00	0,00	3.355.500,00
16481132	Moradia Digna	265.600,16	0,00	265.600,16
16482	HABITAÇÃO URBANA	174.486.112,09	0,00	174.486.112,09
16482132	Moradia Digna	71.545.537,74	0,00	71.545.537,74
16482152	Modernização da Gestão Pública	102.940.574,35	0,00	102.940.574,35
17	SANEAMENTO	476.041.645,71	94.771.274,13	570.812.919,84
17122	ADMINISTRAÇÃO GERAL	1.716.424,74	88.221.493,13	89.937.917,87
17122152	Modernização da Gestão Pública	1.716.424,74	0,00	1.716.424,74
17122502	Ações de Apoio Administrativo do Poder Executivo	0,00	88.221.493,13	88.221.493,13
17125	NORMATIZAÇÃO E FISCALIZAÇÃO	0,00	167.128,90	167.128,90
17125113	Água para Todos - PAT	0,00	167.128,90	167.128,90
17126	TECNOLOGIA DA INFORMAÇÃO	0,00	3.263.710,82	3.263.710,82
17126502	Ações de Apoio Administrativo do Poder Executivo	0,00	3.263.710,82	3.263.710,82
17128	FORMAÇÃO DE RECURSOS HUMANOS	9.140,00	0,00	9.140,00

ANEXO 7 DA LEI 4.320/64

**PROGRAMA DE TRABALHO DO GOVERNO (EMPENHADA)
FUNÇÃO/ SUBFUNÇÃO/ PROGRAMA POR PROJETO/ ATIVIDADE
POSIÇÃO ATÉ O MÊS DEZEMBRO DE 2015**

CONSOLIDADO ESTADO - TODOS OS PODERES

CÓDIGO	DESCRIÇÃO	PROJETO	ATIVIDADE	TOTAL
17128152	Modernização da Gestão Pública	9.140,00	0,00	9.140,00
17131	COMUNICAÇÃO SOCIAL	0,00	124.381,63	124.381,63
17131153	Relação Governo-Sociedade	0,00	5.560,00	5.560,00
17131502	Ações de Apoio Administrativo do Poder Executivo	0,00	118.821,63	118.821,63
17331	PROTEÇÃO E BENEFÍCIOS AO TRABALHADOR	0,00	1.137.988,76	1.137.988,76
17331502	Ações de Apoio Administrativo do Poder Executivo	0,00	1.137.988,76	1.137.988,76
17511	SANEAMENTO BÁSICO RURAL	363.547.577,25	0,00	363.547.577,25
17511113	Água para Todos - PAT	363.547.577,25	0,00	363.547.577,25
17512	SANEAMENTO BÁSICO URBANO	109.850.098,89	1.064.572,54	110.914.671,43
17512113	Água para Todos - PAT	109.850.098,89	1.064.572,54	110.914.671,43
17544	RECURSOS HÍDRICOS	918.404,83	791.998,35	1.710.403,18
17544113	Água para Todos - PAT	918.404,83	791.998,35	1.710.403,18
18	GESTÃO AMBIENTAL	51.465.123,84	143.760.268,23	195.225.392,07
18122	ADMINISTRAÇÃO GERAL	11.161.993,11	91.292.624,81	102.454.617,92
18122152	Modernização da Gestão Pública	11.161.993,11	0,00	11.161.993,11
18122502	Ações de Apoio Administrativo do Poder Executivo	0,00	91.292.624,81	91.292.624,81
18126	TECNOLOGIA DA INFORMAÇÃO	0,00	1.982.312,51	1.982.312,51
18126502	Ações de Apoio Administrativo do Poder Executivo	0,00	1.982.312,51	1.982.312,51
18128	FORMAÇÃO DE RECURSOS HUMANOS	1.150.988,29	0,00	1.150.988,29
18128130	Sustentabilidade Ambiental	1.150.988,29	0,00	1.150.988,29
18131	COMUNICAÇÃO SOCIAL	0,00	593.538,39	593.538,39
18131502	Ações de Apoio Administrativo do Poder Executivo	0,00	593.538,39	593.538,39
18331	PROTEÇÃO E BENEFÍCIOS AO TRABALHADOR	0,00	1.876.661,89	1.876.661,89
18331502	Ações de Apoio Administrativo do Poder Executivo	0,00	1.876.661,89	1.876.661,89
18541	PRESERVAÇÃO E CONSERVAÇÃO AMBIENTAL	1.609.854,60	40.226.910,00	41.836.764,60
18541121	Trabalho Decente	376.875,89	0,00	376.875,89
18541129	Economia Verde	283.438,88	0,00	283.438,88
18541130	Sustentabilidade Ambiental	949.539,83	40.226.910,00	41.176.449,83
18542	CONTROLE AMBIENTAL	7.103.470,97	7.788.062,07	14.891.533,04
18542130	Sustentabilidade Ambiental	7.103.470,97	7.788.062,07	14.891.533,04
18544	RECURSOS HÍDRICOS	30.438.816,87	158,56	30.438.975,43
18544113	Água para Todos - PAT	28.448.793,17	0,00	28.448.793,17

ANEXO 7 DA LEI 4.320/64

PROGRAMA DE TRABALHO DO GOVERNO (EMPENHADA)
FUNÇÃO/ SUBFUNÇÃO/ PROGRAMA POR PROJETO/ ATIVIDADE
POSIÇÃO ATÉ O MÊS DEZEMBRO DE 2015

CONSOLIDADO ESTADO - TODOS OS PODERES

CÓDIGO	DESCRIÇÃO	PROJETO	ATIVIDADE	TOTAL
18544130	Sustentabilidade Ambiental	1.990.023,70	158,56	1.990.182,26
19	CIÊNCIA E TECNOLOGIA	72.547.257,55	28.215.069,08	100.762.326,63
19122	ADMINISTRAÇÃO GERAL	0,00	20.127.500,08	20.127.500,08
19122502	Ações de Apoio Administrativo do Poder Executivo	0,00	20.127.500,08	20.127.500,08
19126	TECNOLOGIA DA INFORMAÇÃO	0,00	1.544.910,49	1.544.910,49
19126502	Ações de Apoio Administrativo do Poder Executivo	0,00	1.544.910,49	1.544.910,49
19131	COMUNICAÇÃO SOCIAL	0,00	265.452,64	265.452,64
19131502	Ações de Apoio Administrativo do Poder Executivo	0,00	265.452,64	265.452,64
19331	PROTEÇÃO E BENEFÍCIOS AO TRABALHADOR	0,00	677.061,85	677.061,85
19331502	Ações de Apoio Administrativo do Poder Executivo	0,00	677.061,85	677.061,85
19571	DESENVOLVIMENTO CIENTÍFICO	19.238.820,55	0,00	19.238.820,55
19571123	Bahia Solidária: Mais Trabalho e Mais Renda	286.050,86	0,00	286.050,86
19571128	Ciência, Tecnologia e Inovação	18.952.769,69	0,00	18.952.769,69
19572	DESENVOLVIMENTO TECNOLÓGICO E ENGENHARIA	4.037.565,05	0,00	4.037.565,05
19572128	Ciência, Tecnologia e Inovação	4.037.565,05	0,00	4.037.565,05
19573	DIFUSÃO DO CONHECIMENTO CIENTÍFICO E TECNOLÓGICO	49.270.871,95	5.600.144,02	54.871.015,97
19573101	Fortalecimento da Educação Básica	2.252.949,15	0,00	2.252.949,15
19573122	Bom Trabalho: Ampliando Oportunidades	1.800.000,00	0,00	1.800.000,00
19573126	Infraestrutura de Telecomunicações	401.571,54	0,00	401.571,54
19573128	Ciência, Tecnologia e Inovação	44.672.094,74	5.600.144,02	50.272.238,76
19573129	Economia Verde	144.256,52	0,00	144.256,52
20	AGRICULTURA	107.982.584,63	254.402.183,15	362.384.767,78
20121	PLANEJAMENTO E ORÇAMENTO	19.460,00	0,00	19.460,00
20121150	Planejamento e Gestão Estratégica	19.460,00	0,00	19.460,00
20122	ADMINISTRAÇÃO GERAL	0,00	142.680.515,83	142.680.515,83
20122502	Ações de Apoio Administrativo do Poder Executivo	0,00	142.680.515,83	142.680.515,83
20126	TECNOLOGIA DA INFORMAÇÃO	0,00	3.502.057,92	3.502.057,92
20126502	Ações de Apoio Administrativo do Poder Executivo	0,00	3.502.057,92	3.502.057,92
20128	FORMAÇÃO DE RECURSOS HUMANOS	9.650,00	0,00	9.650,00
20128141	Bahia Segura: Da Produção ao Consumo	9.650,00	0,00	9.650,00
20131	COMUNICAÇÃO SOCIAL	124.170,94	310.720,33	434.891,27
20131116	Vida Melhor - Oportunidade para Quem Mais Precisa	124.170,94	0,00	124.170,94

ANEXO 7 DA LEI 4.320/64

**PROGRAMA DE TRABALHO DO GOVERNO (EMPENHADA)
FUNÇÃO/ SUBFUNÇÃO/ PROGRAMA POR PROJETO/ ATIVIDADE
POSIÇÃO ATÉ O MÊS DEZEMBRO DE 2015**

CONSOLIDADO ESTADO - TODOS OS PODERES

CÓDIGO	DESCRIÇÃO	PROJETO	ATIVIDADE	TOTAL
20131502	Ações de Apoio Administrativo do Poder Executivo	0,00	310.720,33	310.720,33
20304	VIGILÂNCIA SANITÁRIA	67.292,78	2.039.596,23	2.106.889,01
20304141	Bahia Segura: Da Produção ao Consumo	67.292,78	2.039.596,23	2.106.889,01
20305	VIGILÂNCIA EPIDEMIOLÓGICA	0,00	1.039.843,85	1.039.843,85
20305141	Bahia Segura: Da Produção ao Consumo	0,00	1.039.843,85	1.039.843,85
20331	PROTEÇÃO E BENEFÍCIOS AO TRABALHADOR	0,00	4.197.161,78	4.197.161,78
20331502	Ações de Apoio Administrativo do Poder Executivo	0,00	4.197.161,78	4.197.161,78
20573	DIFUSÃO DO CONHECIMENTO CIENTÍFICO E TECNOLÓGICO	561,00	0,00	561,00
20573116	Vida Melhor - Oportunidade para Quem Mais Precisa	561,00	0,00	561,00
20601	PROMOÇÃO DA PRODUÇÃO VEGETAL	18.300.220,63	200.000,00	18.500.220,63
20601116	Vida Melhor - Oportunidade para Quem Mais Precisa	18.111.641,22	0,00	18.111.641,22
20601140	Desenvolvimento e Sustentabilidade da Agropecuária Empresarial	188.579,41	200.000,00	388.579,41
20602	PROMOÇÃO DA PRODUÇÃO ANIMAL	6.054.724,80	14.637.956,37	20.692.681,17
20602116	Vida Melhor - Oportunidade para Quem Mais Precisa	1.669.445,34	10.836.948,23	12.506.393,57
20602140	Desenvolvimento e Sustentabilidade da Agropecuária Empresarial	4.385.279,46	3.801.008,14	8.186.287,60
20603	DEFESA SANITÁRIA VEGETAL	0,00	92.091,00	92.091,00
20603141	Bahia Segura: Da Produção ao Consumo	0,00	92.091,00	92.091,00
20604	DEFESA SANITÁRIA ANIMAL	0,00	1.308.569,68	1.308.569,68
20604141	Bahia Segura: Da Produção ao Consumo	0,00	1.308.569,68	1.308.569,68
20606	EXTENSÃO RURAL	83.378.873,78	66.803.655,44	150.182.529,22
20606116	Vida Melhor - Oportunidade para Quem Mais Precisa	83.378.873,78	66.803.655,44	150.182.529,22
20607	IRRIGAÇÃO	27.630,70	3.367.473,71	3.395.104,41
20607116	Vida Melhor - Oportunidade para Quem Mais Precisa	27.630,70	3.355.752,88	3.383.383,58
20607140	Desenvolvimento e Sustentabilidade da Agropecuária Empresarial	0,00	11.720,83	11.720,83
20846	OUTROS ENCARGOS ESPECIAIS	0,00	14.222.541,01	14.222.541,01
20846140	Desenvolvimento e Sustentabilidade da Agropecuária Empresarial	0,00	14.222.541,01	14.222.541,01
21	ORGANIZAÇÃO AGRÁRIA	5.968.629,69	2.061.762,15	8.030.391,84
21122	ADMINISTRAÇÃO GERAL	200.000,00	1.978.553,21	2.178.553,21
21122152	Modernização da Gestão Pública	200.000,00	0,00	200.000,00
21122502	Ações de Apoio Administrativo do Poder Executivo	0,00	1.978.553,21	1.978.553,21
21127	ORDENAMENTO TERRITORIAL	6.803,50	0,00	6.803,50
21127150	Planejamento e Gestão Estratégica	6.803,50	0,00	6.803,50

ANEXO 7 DA LEI 4.320/64

PROGRAMA DE TRABALHO DO GOVERNO (EMPENHADA)
FUNÇÃO/ SUBFUNÇÃO/ PROGRAMA POR PROJETO/ ATIVIDADE
POSIÇÃO ATÉ O MÊS DEZEMBRO DE 2015

CONSOLIDADO ESTADO - TODOS OS PODERES

CÓDIGO	DESCRIÇÃO	PROJETO	ATIVIDADE	TOTAL
21606	EXTENSÃO RURAL	0,00	83.208,94	83.208,94
21606116	Vida Melhor - Oportunidade para Quem Mais Precisa	0,00	83.208,94	83.208,94
21631	REFORMA AGRÁRIA	5.761.826,19	0,00	5.761.826,19
21631115	Regularização Fundiária e Reforma Agrária	5.761.826,19	0,00	5.761.826,19
22	INDÚSTRIA	32.566.901,01	108.219.261,92	140.786.162,93
22122	ADMINISTRAÇÃO GERAL	1.295.531,32	99.404.540,43	100.700.071,75
22122152	Modernização da Gestão Pública	1.295.531,32	0,00	1.295.531,32
22122502	Ações de Apoio Administrativo do Poder Executivo	0,00	99.404.540,43	99.404.540,43
22126	TECNOLOGIA DA INFORMAÇÃO	0,00	2.086.835,51	2.086.835,51
22126502	Ações de Apoio Administrativo do Poder Executivo	0,00	2.086.835,51	2.086.835,51
22128	FORMAÇÃO DE RECURSOS HUMANOS	13.715,20	0,00	13.715,20
22128152	Modernização da Gestão Pública	13.715,20	0,00	13.715,20
22131	COMUNICAÇÃO SOCIAL	0,00	483.150,15	483.150,15
22131502	Ações de Apoio Administrativo do Poder Executivo	0,00	483.150,15	483.150,15
22331	PROTEÇÃO E BENEFÍCIOS AO TRABALHADOR	0,00	3.957.243,32	3.957.243,32
22331502	Ações de Apoio Administrativo do Poder Executivo	0,00	3.957.243,32	3.957.243,32
22365	EDUCAÇÃO INFANTIL	0,00	256.251,92	256.251,92
22365502	Ações de Apoio Administrativo do Poder Executivo	0,00	256.251,92	256.251,92
22661	PROMOÇÃO INDUSTRIAL	19.812.131,70	217.967,84	20.030.099,54
22661116	Vida Melhor - Oportunidade para Quem Mais Precisa	207.013,50	0,00	207.013,50
22661128	Ciência, Tecnologia e Inovação	2.876,40	0,00	2.876,40
22661142	Indústria e Mineração	19.602.241,80	217.967,84	19.820.209,64
22662	PRODUÇÃO INDUSTRIAL	515.946,74	0,00	515.946,74
22662116	Vida Melhor - Oportunidade para Quem Mais Precisa	515.946,74	0,00	515.946,74
22663	MINERAÇÃO	10.926.764,20	1.673.847,40	12.600.611,60
22663142	Indústria e Mineração	10.926.764,20	1.673.847,40	12.600.611,60
22665	NORMALIZAÇÃO E QUALIDADE	2.811,85	110.019,32	112.831,17
22665128	Ciência, Tecnologia e Inovação	0,00	12.080,80	12.080,80
22665138	Economia Criativa	2.811,85	0,00	2.811,85
22665143	Comércio e Serviços Estratégicos	0,00	97.938,52	97.938,52
22846	OUTROS ENCARGOS ESPECIAIS	0,00	29.406,03	29.406,03
22846900	Operação Especial	0,00	29.406,03	29.406,03

ANEXO 7 DA LEI 4.320/64

**PROGRAMA DE TRABALHO DO GOVERNO (EMPENHADA)
FUNÇÃO/ SUBFUNÇÃO/ PROGRAMA POR PROJETO/ ATIVIDADE
POSIÇÃO ATÉ O MÊS DEZEMBRO DE 2015**

CONSOLIDADO ESTADO - TODOS OS PODERES

CÓDIGO	DESCRIÇÃO	PROJETO	ATIVIDADE	TOTAL
23	COMÉRCIO E SERVIÇOS	21.765.510,27	250.501.299,33	272.266.809,60
23121	PLANEJAMENTO E ORÇAMENTO	11.746.995,37	0,00	11.746.995,37
23121150	Planejamento e Gestão Estratégica	11.746.995,37	0,00	11.746.995,37
23122	ADMINISTRAÇÃO GERAL	669.177,97	31.786.782,16	32.455.960,13
23122143	Comércio e Serviços Estratégicos	529.577,97	0,00	529.577,97
23122152	Modernização da Gestão Pública	139.600,00	0,00	139.600,00
23122502	Ações de Apoio Administrativo do Poder Executivo	0,00	31.786.782,16	31.786.782,16
23126	TECNOLOGIA DA INFORMAÇÃO	0,00	915.446,39	915.446,39
23126502	Ações de Apoio Administrativo do Poder Executivo	0,00	915.446,39	915.446,39
23128	FORMAÇÃO DE RECURSOS HUMANOS	24.637,50	0,00	24.637,50
23128143	Comércio e Serviços Estratégicos	9.187,50	0,00	9.187,50
23128152	Modernização da Gestão Pública	15.450,00	0,00	15.450,00
23131	COMUNICAÇÃO SOCIAL	0,00	95.364,45	95.364,45
23131502	Ações de Apoio Administrativo do Poder Executivo	0,00	95.364,45	95.364,45
23331	PROTEÇÃO E BENEFÍCIOS AO TRABALHADOR	0,00	878.837,89	878.837,89
23331502	Ações de Apoio Administrativo do Poder Executivo	0,00	878.837,89	878.837,89
23451	INFRAESTRUTURA URBANA	2.920.920,01	0,00	2.920.920,01
23451135	Turismo Sustentável	2.920.920,01	0,00	2.920.920,01
23665	NORMALIZAÇÃO E QUALIDADE	6.852,00	1.883.426,99	1.890.278,99
23665143	Comércio e Serviços Estratégicos	6.852,00	1.883.426,99	1.890.278,99
23691	PROMOÇÃO COMERCIAL	11.520,00	500.907,61	512.427,61
23691143	Comércio e Serviços Estratégicos	11.520,00	0,00	11.520,00
23691144	Microempresa e Empresas de Pequeno Porte	0,00	500.907,61	500.907,61
23692	COMERCIALIZAÇÃO	6.250,91	0,00	6.250,91
23692143	Comércio e Serviços Estratégicos	6.250,91	0,00	6.250,91
23695	TURISMO	6.379.156,51	14.143.428,14	20.522.584,65
23695135	Turismo Sustentável	6.379.156,51	14.143.428,14	20.522.584,65
23846	OUTROS ENCARGOS ESPECIAIS	0,00	200.297.105,70	200.297.105,70
23846116	Vida Melhor - Oportunidade para Quem Mais Precisa	0,00	12.335.534,91	12.335.534,91
23846123	Bahia Solidária: Mais Trabalho e Mais Renda	0,00	18.201.502,31	18.201.502,31
23846142	Indústria e Mineração	0,00	27.928.184,79	27.928.184,79
23846143	Comércio e Serviços Estratégicos	0,00	108.764.926,21	108.764.926,21

ANEXO 7 DA LEI 4.320/64

PROGRAMA DE TRABALHO DO GOVERNO (EMPENHADA)
FUNÇÃO/ SUBFUNÇÃO/ PROGRAMA POR PROJETO/ ATIVIDADE
POSIÇÃO ATÉ O MÊS DEZEMBRO DE 2015

CONSOLIDADO ESTADO - TODOS OS PODERES

CÓDIGO	DESCRIÇÃO	PROJETO	ATIVIDADE	TOTAL
23846144	Microempresa e Empresas de Pequeno Porte	0,00	9.407.957,48	9.407.957,48
23846900	Operação Especial	0,00	23.659.000,00	23.659.000,00
24	COMUNICAÇÕES	4.467.020,40	119.046.276,25	123.513.296,65
24122	ADMINISTRAÇÃO GERAL	0,00	17.559.913,57	17.559.913,57
24122153	Relação Governo-Sociedade	0,00	436.132,03	436.132,03
24122502	Ações de Apoio Administrativo do Poder Executivo	0,00	17.123.781,54	17.123.781,54
24126	TECNOLOGIA DA INFORMAÇÃO	0,00	950.005,95	950.005,95
24126502	Ações de Apoio Administrativo do Poder Executivo	0,00	950.005,95	950.005,95
24131	COMUNICAÇÃO SOCIAL	3.467.663,88	99.145.913,03	102.613.576,91
24131153	Relação Governo-Sociedade	3.467.663,88	99.088.728,98	102.556.392,86
24131502	Ações de Apoio Administrativo do Poder Executivo	0,00	57.184,05	57.184,05
24331	PROTEÇÃO E BENEFÍCIOS AO TRABALHADOR	0,00	521.949,94	521.949,94
24331502	Ações de Apoio Administrativo do Poder Executivo	0,00	521.949,94	521.949,94
24722	TELECOMUNICAÇÕES	999.356,52	868.493,76	1.867.850,28
24722126	Infraestrutura de Telecomunicações	999.356,52	0,00	999.356,52
24722152	Modernização da Gestão Pública	0,00	868.493,76	868.493,76
25	ENERGIA	19.061.142,69	0,00	19.061.142,69
25752	ENERGIA ELÉTRICA	19.061.142,69	0,00	19.061.142,69
25752127	Energia para o Desenvolvimento	19.061.142,69	0,00	19.061.142,69
26	TRANSPORTE	276.818.218,29	206.641.693,56	483.459.911,85
26122	ADMINISTRAÇÃO GERAL	0,00	67.098.840,23	67.098.840,23
26122502	Ações de Apoio Administrativo do Poder Executivo	0,00	67.098.840,23	67.098.840,23
26125	NORMATIZAÇÃO E FISCALIZAÇÃO	2.621.449,63	22.872.762,36	25.494.211,99
26125125	Logística Integrada de Transporte	2.621.449,63	22.872.762,36	25.494.211,99
26126	TECNOLOGIA DA INFORMAÇÃO	0,00	2.932.698,05	2.932.698,05
26126502	Ações de Apoio Administrativo do Poder Executivo	0,00	2.932.698,05	2.932.698,05
26131	COMUNICAÇÃO SOCIAL	0,00	829.096,78	829.096,78
26131153	Relação Governo-Sociedade	0,00	392.813,76	392.813,76
26131502	Ações de Apoio Administrativo do Poder Executivo	0,00	436.283,02	436.283,02
26331	PROTEÇÃO E BENEFÍCIOS AO TRABALHADOR	0,00	3.743.339,45	3.743.339,45
26331502	Ações de Apoio Administrativo do Poder Executivo	0,00	3.743.339,45	3.743.339,45
26453	TRANSPORTES COLETIVOS URBANOS	1.559.670,89	12.777.042,86	14.336.713,75

ANEXO 7 DA LEI 4.320/64

**PROGRAMA DE TRABALHO DO GOVERNO (EMPENHADA)
FUNÇÃO/ SUBFUNÇÃO/ PROGRAMA POR PROJETO/ ATIVIDADE
POSIÇÃO ATÉ O MÊS DEZEMBRO DE 2015**

CONSOLIDADO ESTADO - TODOS OS PODERES

CÓDIGO	DESCRIÇÃO	PROJETO	ATIVIDADE	TOTAL
26453133	Mobilidade e Acessibilidade Urbana	1.559.670,89	12.777.042,86	14.336.713,75
26781	TRANSPORTE AÉREO	52.211.379,23	70.000,00	52.281.379,23
26781125	Logística Integrada de Transporte	52.211.379,23	70.000,00	52.281.379,23
26782	TRANSPORTE RODOVIÁRIO	215.801.742,72	96.317.913,83	312.119.656,55
26782125	Logística Integrada de Transporte	215.801.742,72	96.317.913,83	312.119.656,55
26784	TRANSPORTE HIDROVIÁRIO	4.623.975,82	0,00	4.623.975,82
26784125	Logística Integrada de Transporte	4.623.975,82	0,00	4.623.975,82
27	DESPORTO E LAZER	21.790.842,56	148.667.681,37	170.458.523,93
27122	ADMINISTRAÇÃO GERAL	0,00	10.896.101,22	10.896.101,22
27122502	Ações de Apoio Administrativo do Poder Executivo	0,00	10.896.101,22	10.896.101,22
27126	TECNOLOGIA DA INFORMAÇÃO	0,00	209.515,39	209.515,39
27126502	Ações de Apoio Administrativo do Poder Executivo	0,00	209.515,39	209.515,39
27131	COMUNICAÇÃO SOCIAL	0,00	115.107,60	115.107,60
27131502	Ações de Apoio Administrativo do Poder Executivo	0,00	115.107,60	115.107,60
27331	PROTEÇÃO E BENEFÍCIOS AO TRABALHADOR	0,00	577.172,19	577.172,19
27331502	Ações de Apoio Administrativo do Poder Executivo	0,00	577.172,19	577.172,19
27811	DESPORTO DE RENDIMENTO	11.124.412,62	122.963.678,06	134.088.090,68
27811124	Bahia Esportiva	11.124.412,62	122.963.678,06	134.088.090,68
27812	DESPORTO COMUNITÁRIO	10.666.429,94	10.111.050,15	20.777.480,09
27812124	Bahia Esportiva	10.666.429,94	10.111.050,15	20.777.480,09
27813	LAZER	0,00	3.795.056,76	3.795.056,76
27813124	Bahia Esportiva	0,00	3.795.056,76	3.795.056,76
28	ENCARGOS ESPECIAIS	0,00	8.011.883.325,54	8.011.883.325,54
28122	ADMINISTRAÇÃO GERAL	0,00	21.229.962,57	21.229.962,57
28122500	Ações de Apoio Administrativo do Poder Legislativo	0,00	21.229.962,57	21.229.962,57
28366	EDUCAÇÃO DE JOVENS E ADULTOS	0,00	237.537,47	237.537,47
28366102	Alfabetização e Educação de Jovens e Adultos	0,00	237.537,47	237.537,47
28843	SERVIÇO DA DÍVIDA INTERNA	0,00	1.109.292.471,60	1.109.292.471,60
28843900	Operação Especial	0,00	1.109.292.471,60	1.109.292.471,60
28844	SERVIÇO DA DÍVIDA EXTERNA	0,00	479.479.151,75	479.479.151,75
28844900	Operação Especial	0,00	479.479.151,75	479.479.151,75
28845	OUTRAS TRANSFERÊNCIAS	0,00	5.188.305.818,34	5.188.305.818,34

ANEXO 7 DA LEI 4.320/64

PROGRAMA DE TRABALHO DO GOVERNO (EMPENHADA)
FUNÇÃO/ SUBFUNÇÃO/ PROGRAMA POR PROJETO/ ATIVIDADE
POSIÇÃO ATÉ O MÊS DEZEMBRO DE 2015

CONSOLIDADO ESTADO - TODOS OS PODERES

CÓDIGO	DESCRIÇÃO	PROJETO	ATIVIDADE	TOTAL
28845900	Operação Especial	0,00	5.188.305.818,34	5.188.305.818,34
28846	OUTROS ENCARGOS ESPECIAIS	0,00	1.213.338.383,81	1.213.338.383,81
28846900	Operação Especial	0,00	1.213.338.383,81	1.213.338.383,81
Total Geral		2.695.168.682,60	36.740.309.552,40	39.435.478.235,00



Anexo 8

Programa de Trabalho do Governo
Demonstrativo da Despesa por
Função/Subfunção/Programa,
conforme o vínculo com os recursos



ANEXO 8 DA LEI 4.320/64

**PROGRAMA DE TRABALHO DO GOVERNO (EMPENHADA)
 FUNÇÃO/ SUBFUNÇÃO/ PROGRAMA VINCULO DE RECURSO
 POSIÇÃO ATÉ O MÊS DEZEMBRO DE 2015**

CONSOLIDADO ESTADO - TODOS OS PODERES

CÓDIGO	DESCRIÇÃO	ORDINÁRIA	VINCULADA	TOTAL
01	LEGISLATIVA	846.389.571,20	455.626,44	846.845.197,64
01031	AÇÃO LEGISLATIVA	259.136.346,83	0,00	259.136.346,83
01031160	Fortalecimento da Ação Legislativa	259.136.346,83	0,00	259.136.346,83
01032	CONTROLE EXTERNO	156.225.060,08	54.252,44	156.279.312,52
01032161	Aperfeiçoamento do Controle Externo Estadual	154.671.410,53	0,00	154.671.410,53
01032162	Aperfeiçoamento do Controle Externo dos Municípios	1.553.649,55	54.252,44	1.607.901,99
01122	ADMINISTRAÇÃO GERAL	399.037.433,00	0,00	399.037.433,00
01122500	Ações de Apoio Administrativo do Poder Legislativo	399.037.433,00	0,00	399.037.433,00
01126	TECNOLOGIA DA INFORMAÇÃO	11.589.399,42	0,00	11.589.399,42
01126160	Fortalecimento da Ação Legislativa	2.595.505,60	0,00	2.595.505,60
01126161	Aperfeiçoamento do Controle Externo Estadual	2.313.344,68	0,00	2.313.344,68
01126500	Ações de Apoio Administrativo do Poder Legislativo	6.680.549,14	0,00	6.680.549,14
01128	FORMAÇÃO DE RECURSOS HUMANOS	1.070.821,69	0,00	1.070.821,69
01128160	Fortalecimento da Ação Legislativa	53.709,02	0,00	53.709,02
01128161	Aperfeiçoamento do Controle Externo Estadual	809.723,03	0,00	809.723,03
01128162	Aperfeiçoamento do Controle Externo dos Municípios	207.389,64	0,00	207.389,64
01131	COMUNICAÇÃO SOCIAL	3.485.065,85	0,00	3.485.065,85
01131160	Fortalecimento da Ação Legislativa	2.747.211,85	0,00	2.747.211,85
01131500	Ações de Apoio Administrativo do Poder Legislativo	737.854,00	0,00	737.854,00
01331	PROTEÇÃO E BENEFÍCIOS AO TRABALHADOR	10.795.444,62	401.374,00	11.196.818,62
01331500	Ações de Apoio Administrativo do Poder Legislativo	10.795.444,62	401.374,00	11.196.818,62
01422	DIREITOS INDIVIDUAIS, COLETIVOS E DIFUSOS	5.049.999,71	0,00	5.049.999,71
01422160	Fortalecimento da Ação Legislativa	5.049.999,71	0,00	5.049.999,71
TOTAL DA FUNÇÃO 01		846.389.571,20	455.626,44	846.845.197,64

CÓDIGO	DESCRIÇÃO	ORDINÁRIA	VINCULADA	TOTAL
02	JUDICIÁRIA	1.731.774.676,00	453.188.831,04	2.184.963.507,04
02061	AÇÃO JUDICIÁRIA	1.514.853.532,27	106.297.511,57	1.621.151.043,84
02061163	Justiça Presente	1.514.853.532,27	106.297.511,57	1.621.151.043,84
02122	ADMINISTRAÇÃO GERAL	216.921.143,73	175.763.876,13	392.685.019,86
02122163	Justiça Presente	0,00	10.353.466,60	10.353.466,60
02122501	Ações de Apoio Administrativo do Poder Judiciário	216.921.143,73	165.410.409,53	382.331.553,26
02126	TECNOLOGIA DA INFORMAÇÃO	0,00	60.579.259,80	60.579.259,80
02126163	Justiça Presente	0,00	22.955.959,82	22.955.959,82
02126501	Ações de Apoio Administrativo do Poder Judiciário	0,00	37.623.299,98	37.623.299,98
02128	FORMAÇÃO DE RECURSOS HUMANOS	0,00	323.636,07	323.636,07
02128163	Justiça Presente	0,00	323.636,07	323.636,07
02131	COMUNICAÇÃO SOCIAL	0,00	141.881,90	141.881,90
02131501	Ações de Apoio Administrativo do Poder Judiciário	0,00	141.881,90	141.881,90
02331	PROTEÇÃO E BENEFÍCIOS AO TRABALHADOR	0,00	110.082.665,57	110.082.665,57
02331501	Ações de Apoio Administrativo do Poder Judiciário	0,00	110.082.665,57	110.082.665,57
TOTAL DA FUNÇÃO 02		1.731.774.676,00	453.188.831,04	2.184.963.507,04

ANEXO 8 DA LEI 4.320/64

**PROGRAMA DE TRABALHO DO GOVERNO (EMPENHADA)
FUNÇÃO/ SUBFUNÇÃO/ PROGRAMA VINCULO DE RECURSO
POSIÇÃO ATÉ O MÊS DEZEMBRO DE 2015**

CONSOLIDADO ESTADO - TODOS OS PODERES

CÓDIGO	DESCRIÇÃO	ORDINÁRIA	VINCULADA	TOTAL
03	ESSENCIAL À JUSTIÇA	790.595.503,79	32.080.800,22	822.676.304,01
03091	DEFESA DA ORDEM JURÍDICA	342.876.152,18	2.959.386,58	345.835.538,76
03091164	Defesa da Sociedade e Garantia da Cidadania Plena	1.252.945,82	169.523,64	1.422.469,46
03091165	Modernização do Ministério Público	341.623.206,36	2.789.862,94	344.413.069,30
03092	REPRESENTAÇÃO JUDICIAL E EXTRAJUDICIAL	1.476.481,84	4.245.027,64	5.721.509,48
03092152	Modernização da Gestão Pública	182.771,79	4.245.027,64	4.427.799,43
03092166	Acesso à Justiça Integral e Gratuita	388.758,77	0,00	388.758,77
03092167	Modernização da Gestão da Defensoria Pública	904.951,28	0,00	904.951,28
03121	PLANEJAMENTO E ORÇAMENTO	105.535,75	0,00	105.535,75
03121165	Modernização do Ministério Público	105.535,75	0,00	105.535,75
03122	ADMINISTRAÇÃO GERAL	412.462.520,67	17.869.391,53	430.331.912,20
03122152	Modernização da Gestão Pública	0,00	1.140.785,25	1.140.785,25
03122165	Modernização do Ministério Público	131.736,15	443.053,23	574.789,38
03122167	Modernização da Gestão da Defensoria Pública	0,00	90.257,50	90.257,50
03122502	Ações de Apoio Administrativo do Poder Executivo	108.245.584,49	10.887.582,55	119.133.167,04
03122503	Ações de Apoio Administrativo do Ministério Público	152.568.103,73	0,00	152.568.103,73
03122504	Ações de Apoio Administrativo da Defensoria Pública	151.517.096,30	5.307.713,00	156.824.809,30
03126	TECNOLOGIA DA INFORMAÇÃO	8.175.358,06	5.814.261,45	13.989.619,51
03126152	Modernização da Gestão Pública	0,00	2.558.342,66	2.558.342,66
03126165	Modernização do Ministério Público	0,00	3.255.918,79	3.255.918,79
03126167	Modernização da Gestão da Defensoria Pública	1.079.251,12	0,00	1.079.251,12
03126502	Ações de Apoio Administrativo do Poder Executivo	344.265,00	0,00	344.265,00
03126503	Ações de Apoio Administrativo do Ministério Público	3.457.784,89	0,00	3.457.784,89
03126504	Ações de Apoio Administrativo da Defensoria Pública	3.294.057,05	0,00	3.294.057,05
03128	FORMAÇÃO DE RECURSOS HUMANOS	1.170.869,43	1.125.958,73	2.296.828,16
03128152	Modernização da Gestão Pública	0,00	724.492,73	724.492,73
03128165	Modernização do Ministério Público	224.985,84	299.607,00	524.592,84
03128167	Modernização da Gestão da Defensoria Pública	945.883,59	101.859,00	1.047.742,59
03131	COMUNICAÇÃO SOCIAL	1.001.003,18	0,00	1.001.003,18
03131165	Modernização do Ministério Público	86.019,40	0,00	86.019,40
03131167	Modernização da Gestão da Defensoria Pública	491.307,98	0,00	491.307,98
03131502	Ações de Apoio Administrativo do Poder Executivo	104.932,50	0,00	104.932,50
03131503	Ações de Apoio Administrativo do Ministério Público	16.878,18	0,00	16.878,18

ANEXO 8 DA LEI 4.320/64

**PROGRAMA DE TRABALHO DO GOVERNO (EMPENHADA)
FUNÇÃO/ SUBFUNÇÃO/ PROGRAMA VINCULO DE RECURSO
POSIÇÃO ATÉ O MÊS DEZEMBRO DE 2015**

CONSOLIDADO ESTADO - TODOS OS PODERES

CÓDIGO	DESCRIÇÃO	ORDINÁRIA	VINCULADA	TOTAL
03131504	Ações de Apoio Administrativo da Defensoria Pública	301.865,12	0,00	301.865,12
03331	PROTEÇÃO E BENEFÍCIOS AO TRABALHADOR	23.327.582,68	0,00	23.327.582,68
03331502	Ações de Apoio Administrativo do Poder Executivo	817.940,92	0,00	817.940,92
03331503	Ações de Apoio Administrativo do Ministério Público	20.280.069,03	0,00	20.280.069,03
03331504	Ações de Apoio Administrativo da Defensoria Pública	2.229.572,73	0,00	2.229.572,73
03845	OUTRAS TRANSFERÊNCIAS	0,00	66.774,29	66.774,29
03845900	Operação Especial	0,00	66.774,29	66.774,29
TOTAL DA FUNÇÃO 03		790.595.503,79	32.080.800,22	822.676.304,01

ANEXO 8 DA LEI 4.320/64

**PROGRAMA DE TRABALHO DO GOVERNO (EMPENHADA)
 FUNÇÃO/ SUBFUNÇÃO/ PROGRAMA VINCULO DE RECURSO
 POSIÇÃO ATÉ O MÊS DEZEMBRO DE 2015**

CONSOLIDADO ESTADO - TODOS OS PODERES

CÓDIGO	DESCRIÇÃO	ORDINÁRIA	VINCULADA	TOTAL
04	ADMINISTRAÇÃO	1.470.125.516,89	106.952.424,48	1.577.077.941,37
04121	PLANEJAMENTO E ORÇAMENTO	1.845.030,69	13.449.620,89	15.294.651,58
04121108	Juventude	25.737,98	0,00	25.737,98
04121150	Planejamento e Gestão Estratégica	1.437.795,08	9.629.508,47	11.067.303,55
04121153	Relação Governo-Sociedade	325.039,84	3.820.112,42	4.145.152,26
04121154	Pacto Federativo	56.457,79	0,00	56.457,79
04122	ADMINISTRAÇÃO GERAL	1.355.206.101,18	53.941.343,49	1.409.147.444,67
04122150	Planejamento e Gestão Estratégica	66.759,89	0,00	66.759,89
04122152	Modernização da Gestão Pública	77.130.864,63	32.829.209,49	109.960.074,12
04122502	Ações de Apoio Administrativo do Poder Executivo	1.278.008.476,66	21.112.134,00	1.299.120.610,66
04123	ADMINISTRAÇÃO FINANCEIRA	45.047.761,40	16.500.619,10	61.548.380,50
04123151	Gestão Fiscal	1.277.216,63	16.500.619,10	17.777.835,73
04123502	Ações de Apoio Administrativo do Poder Executivo	43.770.544,77	0,00	43.770.544,77
04126	TECNOLOGIA DA INFORMAÇÃO	38.320.561,01	21.834.628,97	60.155.189,98
04126151	Gestão Fiscal	0,00	10.376.662,35	10.376.662,35
04126502	Ações de Apoio Administrativo do Poder Executivo	38.320.561,01	11.457.966,62	49.778.527,63
04128	FORMAÇÃO DE RECURSOS HUMANOS	269.296,43	937.099,03	1.206.395,46
04128152	Modernização da Gestão Pública	269.296,43	937.099,03	1.206.395,46
04131	COMUNICAÇÃO SOCIAL	2.291.520,39	289.113,00	2.580.633,39
04131502	Ações de Apoio Administrativo do Poder Executivo	2.291.520,39	289.113,00	2.580.633,39
04331	PROTEÇÃO E BENEFÍCIOS AO TRABALHADOR	21.219.452,45	0,00	21.219.452,45
04331502	Ações de Apoio Administrativo do Poder Executivo	21.219.452,45	0,00	21.219.452,45
04367	EDUCAÇÃO ESPECIAL	169.500,00	0,00	169.500,00
04367152	Modernização da Gestão Pública	169.500,00	0,00	169.500,00
04722	TELECOMUNICAÇÕES	96.003,13	0,00	96.003,13
04722502	Ações de Apoio Administrativo do Poder Executivo	96.003,13	0,00	96.003,13
04781	TRANSPORTE AÉREO	5.660.290,21	0,00	5.660.290,21
04781502	Ações de Apoio Administrativo do Poder Executivo	5.660.290,21	0,00	5.660.290,21
TOTAL DA FUNÇÃO 04		1.470.125.516,89	106.952.424,48	1.577.077.941,37

ANEXO 8 DA LEI 4.320/64

PROGRAMA DE TRABALHO DO GOVERNO (EMPENHADA)
FUNÇÃO/ SUBFUNÇÃO/ PROGRAMA VINCULO DE RECURSO
POSIÇÃO ATÉ O MÊS DEZEMBRO DE 2015

CONSOLIDADO ESTADO - TODOS OS PODERES

CÓDIGO	DESCRIÇÃO	ORDINÁRIA	VINCULADA	TOTAL
06	SEGURANÇA PÚBLICA	4.148.636.331,90	244.324.071,28	4.392.960.403,18
06122	ADMINISTRAÇÃO GERAL	175.626.400,10	88.532.939,47	264.159.339,57
06122133	Mobilidade e Acessibilidade Urbana	0,00	88.532.939,47	88.532.939,47
06122502	Ações de Apoio Administrativo do Poder Executivo	175.626.400,10	0,00	175.626.400,10
06126	TECNOLOGIA DA INFORMAÇÃO	14.824.837,26	0,00	14.824.837,26
06126502	Ações de Apoio Administrativo do Poder Executivo	14.824.837,26	0,00	14.824.837,26
06128	FORMAÇÃO DE RECURSOS HUMANOS	7.832.874,49	4.822.581,40	12.655.455,89
06128105	Pacto pela Vida	7.832.874,49	4.822.581,40	12.655.455,89
06131	COMUNICAÇÃO SOCIAL	1.445.120,61	0,00	1.445.120,61
06131502	Ações de Apoio Administrativo do Poder Executivo	1.445.120,61	0,00	1.445.120,61
06181	POLICIAMENTO	3.849.095.090,33	142.258.271,48	3.991.353.361,81
06181105	Pacto pela Vida	3.849.095.090,33	138.630.442,43	3.987.725.532,76
06181133	Mobilidade e Acessibilidade Urbana	0,00	826.438,15	826.438,15
06181137	Copa 2014	0,00	2.801.390,90	2.801.390,90
06182	DEFESA CIVIL	995.242,33	721.711,70	1.716.954,03
06182105	Pacto pela Vida	995.242,33	721.711,70	1.716.954,03
06183	INFORMAÇÃO E INTELIGÊNCIA	8.036.231,74	6.919.480,82	14.955.712,56
06183105	Pacto pela Vida	8.036.231,74	6.919.480,82	14.955.712,56
06302	ASSISTÊNCIA HOSPITALAR E AMBULATORIAL	564.461,66	0,00	564.461,66
06302502	Ações de Apoio Administrativo do Poder Executivo	564.461,66	0,00	564.461,66
06331	PROTEÇÃO E BENEFÍCIOS AO TRABALHADOR	83.449.109,59	0,00	83.449.109,59
06331502	Ações de Apoio Administrativo do Poder Executivo	83.449.109,59	0,00	83.449.109,59
06421	CUSTÓDIA E REINTEGRAÇÃO SOCIAL	6.747.940,81	0,00	6.747.940,81
06421105	Pacto pela Vida	6.747.940,81	0,00	6.747.940,81
06422	DIREITOS INDIVIDUAIS, COLETIVOS E DIFUSOS	19.022,98	0,00	19.022,98
06422105	Pacto pela Vida	19.022,98	0,00	19.022,98
06451	INFRAESTRUTURA URBANA	0,00	1.069.086,41	1.069.086,41
06451133	Mobilidade e Acessibilidade Urbana	0,00	1.069.086,41	1.069.086,41
TOTAL DA FUNÇÃO 06		4.148.636.331,90	244.324.071,28	4.392.960.403,18

**ANEXO 8 DA LEI 4.320/64****PROGRAMA DE TRABALHO DO GOVERNO (EMPENHADA)
FUNÇÃO/ SUBFUNÇÃO/ PROGRAMA VINCULO DE RECURSO
POSIÇÃO ATÉ O MÊS DEZEMBRO DE 2015****CONSOLIDADO ESTADO - TODOS OS PODERES**

CÓDIGO	DESCRIÇÃO	ORDINÁRIA	VINCULADA	TOTAL
07	RELAÇÕES EXTERIORES	123.256,22	0,00	123.256,22
07212	COOPERAÇÃO INTERNACIONAL	123.256,22	0,00	123.256,22
07212150	Planejamento e Gestão Estratégica	123.256,22	0,00	123.256,22
TOTAL DA FUNÇÃO 07		123.256,22	0,00	123.256,22

ANEXO 8 DA LEI 4.320/64

**PROGRAMA DE TRABALHO DO GOVERNO (EMPENHADA)
FUNÇÃO/ SUBFUNÇÃO/ PROGRAMA VINCULO DE RECURSO
POSIÇÃO ATÉ O MÊS DEZEMBRO DE 2015**

CONSOLIDADO ESTADO - TODOS OS PODERES

CÓDIGO	DESCRIÇÃO	ORDINÁRIA	VINCULADA	TOTAL
08	ASSISTÊNCIA SOCIAL	56.649.798,21	282.372.219,11	339.022.017,32
08121	PLANEJAMENTO E ORÇAMENTO	5.547,64	2.153.565,37	2.159.113,01
08121111	Proteção Social	5.547,64	2.153.565,37	2.159.113,01
08122	ADMINISTRAÇÃO GERAL	35.754.094,44	49.533.028,26	85.287.122,70
08122502	Ações de Apoio Administrativo do Poder Executivo	35.754.094,44	49.533.028,26	85.287.122,70
08126	TECNOLOGIA DA INFORMAÇÃO	2.466.262,04	0,00	2.466.262,04
08126502	Ações de Apoio Administrativo do Poder Executivo	2.466.262,04	0,00	2.466.262,04
08131	COMUNICAÇÃO SOCIAL	289.976,27	0,00	289.976,27
08131502	Ações de Apoio Administrativo do Poder Executivo	289.976,27	0,00	289.976,27
08182	DEFESA CIVIL	379.048,05	2.725.416,02	3.104.464,07
08182111	Proteção Social	379.048,05	2.725.416,02	3.104.464,07
08241	ASSISTÊNCIA AO IDOSO	0,00	6.124.727,44	6.124.727,44
08241110	Envelhecimento Ativo	0,00	6.124.727,44	6.124.727,44
08243	ASSISTÊNCIA À CRIANÇA E AO ADOLESCENTE	13.944.606,44	87.156.020,21	101.100.626,65
08243105	Pacto pela Vida	13.545.440,02	70.135.756,16	83.681.196,18
08243109	Criança e Adolescente	0,00	9.539.141,47	9.539.141,47
08243139	Desenvolvimento Cultural	399.166,42	7.481.122,58	7.880.289,00
08244	ASSISTÊNCIA COMUNITÁRIA	168.519,26	34.712.545,85	34.881.065,11
08244111	Proteção Social	168.519,26	34.555.282,67	34.723.801,93
08244119	Enfrentamento da Violência Contra as Mulheres	0,00	157.263,18	157.263,18
08306	ALIMENTAÇÃO E NUTRIÇÃO	40.321,10	28.660.256,62	28.700.577,72
08306112	Segurança Alimentar e Nutricional	40.321,10	28.660.256,62	28.700.577,72
08331	PROTEÇÃO E BENEFÍCIOS AO TRABALHADOR	3.569.768,97	0,00	3.569.768,97
08331502	Ações de Apoio Administrativo do Poder Executivo	3.569.768,97	0,00	3.569.768,97
08333	EMPREGABILIDADE	11.911,10	2.137.454,64	2.149.365,74
08333108	Juventude	11.911,10	2.137.454,64	2.149.365,74
08334	FOMENTO AO TRABALHO	0,00	1.111.111,90	1.111.111,90
08334116	Vida Melhor - Oportunidade para Quem Mais Precisa	0,00	1.111.111,90	1.111.111,90
08422	DIREITOS INDIVIDUAIS, COLETIVOS E DIFUSOS	0,00	709.847,60	709.847,60
08422108	Juventude	0,00	700.370,00	700.370,00
08422111	Proteção Social	0,00	9.477,60	9.477,60
08511	SANEAMENTO BÁSICO RURAL	19.742,90	67.348.245,20	67.367.988,10
08511113	Água para Todos - PAT	19.742,90	67.348.245,20	67.367.988,10



ANEXO 8 DA LEI 4.320/64

**PROGRAMA DE TRABALHO DO GOVERNO (EMPENHADA)
FUNÇÃO/ SUBFUNÇÃO/ PROGRAMA VINCULO DE RECURSO
POSIÇÃO ATÉ O MÊS DEZEMBRO DE 2015**

CONSOLIDADO ESTADO - TODOS OS PODERES

CÓDIGO	DESCRIÇÃO	ORDINÁRIA	VINCULADA	TOTAL
TOTAL DA FUNÇÃO 08		56.649.798,21	282.372.219,11	339.022.017,32

ANEXO 8 DA LEI 4.320/64

**PROGRAMA DE TRABALHO DO GOVERNO (EMPENHADA)
FUNÇÃO/ SUBFUNÇÃO/ PROGRAMA VINCULO DE RECURSO
POSIÇÃO ATÉ O MÊS DEZEMBRO DE 2015**

CONSOLIDADO ESTADO - TODOS OS PODERES

CÓDIGO	DESCRIÇÃO	ORDINÁRIA	VINCULADA	TOTAL
09	PREVIDÊNCIA SOCIAL	1.842.737.716,66	3.820.493.454,17	5.663.231.170,83
09272	PREVIDÊNCIA DO REGIME ESTATUTÁRIO	1.842.737.716,66	3.820.493.454,17	5.663.231.170,83
09272502	Ações de Apoio Administrativo do Poder Executivo	1.842.737.716,66	3.820.493.454,17	5.663.231.170,83
TOTAL DA FUNÇÃO 09		1.842.737.716,66	3.820.493.454,17	5.663.231.170,83

ANEXO 8 DA LEI 4.320/64

**PROGRAMA DE TRABALHO DO GOVERNO (EMPENHADA)
 FUNÇÃO/ SUBFUNÇÃO/ PROGRAMA VINCULO DE RECURSO
 POSIÇÃO ATÉ O MÊS DEZEMBRO DE 2015**

CONSOLIDADO ESTADO - TODOS OS PODERES

CÓDIGO	DESCRIÇÃO	ORDINÁRIA	VINCULADA	TOTAL
10	SAÚDE	347.627.010,89	5.699.966.226,08	6.047.593.236,97
10121	PLANEJAMENTO E ORÇAMENTO	0,00	302.249,47	302.249,47
10121100	Bahia Saudável	0,00	302.249,47	302.249,47
10122	ADMINISTRAÇÃO GERAL	4.879.390,01	443.224.165,26	448.103.555,27
10122100	Bahia Saudável	0,00	251.732,61	251.732,61
10122152	Modernização da Gestão Pública	0,00	2.510.556,17	2.510.556,17
10122502	Ações de Apoio Administrativo do Poder Executivo	4.879.390,01	440.461.876,48	445.341.266,49
10125	NORMATIZAÇÃO E FISCALIZAÇÃO	6.291,34	14.275.211,62	14.281.502,96
10125100	Bahia Saudável	6.291,34	14.275.211,62	14.281.502,96
10126	TECNOLOGIA DA INFORMAÇÃO	0,00	7.892.954,36	7.892.954,36
10126502	Ações de Apoio Administrativo do Poder Executivo	0,00	7.892.954,36	7.892.954,36
10128	FORMAÇÃO DE RECURSOS HUMANOS	3.457.176,22	40.462.932,15	43.920.108,37
10128100	Bahia Saudável	3.457.176,22	40.462.932,15	43.920.108,37
10131	COMUNICAÇÃO SOCIAL	0,00	5.803.400,05	5.803.400,05
10131100	Bahia Saudável	0,00	936.534,90	936.534,90
10131153	Relação Governo-Sociedade	0,00	2.731.920,09	2.731.920,09
10131502	Ações de Apoio Administrativo do Poder Executivo	0,00	2.134.945,06	2.134.945,06
10241	ASSISTÊNCIA AO IDOSO	0,00	221.241,07	221.241,07
10241110	Envelhecimento Ativo	0,00	221.241,07	221.241,07
10242	ASSISTÊNCIA AO PORTADOR DE DEFICIÊNCIA	0,00	12.711.005,80	12.711.005,80
10242100	Bahia Saudável	0,00	12.711.005,80	12.711.005,80
10301	ATENÇÃO BÁSICA	54.899.811,92	1.169.432.407,47	1.224.332.219,39
10301100	Bahia Saudável	54.899.811,92	1.169.432.407,47	1.224.332.219,39
10302	ASSISTÊNCIA HOSPITALAR E AMBULATORIAL	275.543.481,06	3.816.505.214,24	4.092.048.695,30
10302100	Bahia Saudável	55.806.348,43	2.529.897.572,28	2.585.703.920,71
10302500	Ações de Apoio Administrativo do Poder Legislativo	8.129.156,99	0,00	8.129.156,99
10302501	Ações de Apoio Administrativo do Poder Judiciário	0,00	84.124,47	84.124,47
10302502	Ações de Apoio Administrativo do Poder Executivo	211.259.102,77	1.286.523.517,49	1.497.782.620,26
10302504	Ações de Apoio Administrativo da Defensoria Pública	348.872,87	0,00	348.872,87
10303	SUPORTE PROFILÁTICO E TERAPÊUTICO	8.840.860,34	122.908.912,07	131.749.772,41
10303100	Bahia Saudável	8.840.860,34	122.908.912,07	131.749.772,41
10304	VIGILÂNCIA SANITÁRIA	0,00	1.141.843,75	1.141.843,75
10304100	Bahia Saudável	0,00	1.141.843,75	1.141.843,75

ANEXO 8 DA LEI 4.320/64

**PROGRAMA DE TRABALHO DO GOVERNO (EMPENHADA)
FUNÇÃO/ SUBFUNÇÃO/ PROGRAMA VINCULO DE RECURSO
POSIÇÃO ATÉ O MÊS DEZEMBRO DE 2015**

CONSOLIDADO ESTADO - TODOS OS PODERES

CÓDIGO	DESCRIÇÃO	ORDINÁRIA	VINCULADA	TOTAL
10305	VIGILÂNCIA EPIDEMIOLÓGICA	0,00	32.271.553,44	32.271.553,44
10305100	Bahia Saudável	0,00	32.271.553,44	32.271.553,44
10331	PROTEÇÃO E BENEFÍCIOS AO TRABALHADOR	0,00	32.623.623,77	32.623.623,77
10331100	Bahia Saudável	0,00	434.903,37	434.903,37
10331502	Ações de Apoio Administrativo do Poder Executivo	0,00	32.188.720,40	32.188.720,40
10332	RELAÇÕES DE TRABALHO	0,00	189.511,56	189.511,56
10332100	Bahia Saudável	0,00	189.511,56	189.511,56
TOTAL DA FUNÇÃO 10		347.627.010,89	5.699.966.226,08	6.047.593.236,97

ANEXO 8 DA LEI 4.320/64

**PROGRAMA DE TRABALHO DO GOVERNO (EMPENHADA)
FUNÇÃO/ SUBFUNÇÃO/ PROGRAMA VINCULO DE RECURSO
POSIÇÃO ATÉ O MÊS DEZEMBRO DE 2015**

CONSOLIDADO ESTADO - TODOS OS PODERES

CÓDIGO	DESCRIÇÃO	ORDINÁRIA	VINCULADA	TOTAL
11	TRABALHO	41.806.792,53	39.895.447,55	81.702.240,08
11122	ADMINISTRAÇÃO GERAL	34.967.613,52	422.707,12	35.390.320,64
11122502	Ações de Apoio Administrativo do Poder Executivo	34.967.613,52	422.707,12	35.390.320,64
11126	TECNOLOGIA DA INFORMAÇÃO	1.319.510,99	0,00	1.319.510,99
11126502	Ações de Apoio Administrativo do Poder Executivo	1.319.510,99	0,00	1.319.510,99
11131	COMUNICAÇÃO SOCIAL	196.736,18	0,00	196.736,18
11131502	Ações de Apoio Administrativo do Poder Executivo	196.736,18	0,00	196.736,18
11331	PROTEÇÃO E BENEFÍCIOS AO TRABALHADOR	2.298.631,54	0,00	2.298.631,54
11331502	Ações de Apoio Administrativo do Poder Executivo	2.298.631,54	0,00	2.298.631,54
11332	RELAÇÕES DE TRABALHO	317.518,36	488.576,20	806.094,56
11332116	Vida Melhor - Oportunidade para Quem Mais Precisa	368,00	0,00	368,00
11332121	Trabalho Decente	317.150,36	488.576,20	805.726,56
11333	EMPREGABILIDADE	66.908,68	8.489.128,80	8.556.037,48
11333121	Trabalho Decente	55.555,55	500.000,00	555.555,55
11333122	Bom Trabalho: Ampliando Oportunidades	11.353,13	7.989.128,80	8.000.481,93
11334	FOMENTO AO TRABALHO	2.639.873,26	30.495.035,43	33.134.908,69
11334116	Vida Melhor - Oportunidade para Quem Mais Precisa	1.148.129,75	20.955.123,72	22.103.253,47
11334121	Trabalho Decente	0,00	336.451,45	336.451,45
11334122	Bom Trabalho: Ampliando Oportunidades	1.345.120,24	8.373.460,26	9.718.580,50
11334123	Bahia Solidária: Mais Trabalho e Mais Renda	146.623,27	830.000,00	976.623,27
TOTAL DA FUNÇÃO 11		41.806.792,53	39.895.447,55	81.702.240,08

ANEXO 8 DA LEI 4.320/64

**PROGRAMA DE TRABALHO DO GOVERNO (EMPENHADA)
FUNÇÃO/ SUBFUNÇÃO/ PROGRAMA VINCULO DE RECURSO
POSIÇÃO ATÉ O MÊS DEZEMBRO DE 2015**

CONSOLIDADO ESTADO - TODOS OS PODERES

CÓDIGO	DESCRIÇÃO	ORDINÁRIA	VINCULADA	TOTAL
12	EDUCAÇÃO	679.715.972,82	4.747.510.710,12	5.427.226.682,94
12122	ADMINISTRAÇÃO GERAL	248.040.613,55	284.585.398,97	532.626.012,52
12122152	Modernização da Gestão Pública	0,00	806.246,79	806.246,79
12122502	Ações de Apoio Administrativo do Poder Executivo	248.040.613,55	283.779.152,18	531.819.765,73
12126	TECNOLOGIA DA INFORMAÇÃO	10.282.238,88	12.795.069,81	23.077.308,69
12126101	Fortalecimento da Educação Básica	0,00	105.095,32	105.095,32
12126502	Ações de Apoio Administrativo do Poder Executivo	10.282.238,88	12.689.974,49	22.972.213,37
12128	FORMAÇÃO DE RECURSOS HUMANOS	0,00	45.219,15	45.219,15
12128152	Modernização da Gestão Pública	0,00	45.219,15	45.219,15
12131	COMUNICAÇÃO SOCIAL	1.129.237,20	913.385,83	2.042.623,03
12131104	Educação Superior no Século XXI	0,00	4.326,59	4.326,59
12131153	Relação Governo-Sociedade	0,00	18.631,04	18.631,04
12131502	Ações de Apoio Administrativo do Poder Executivo	1.129.237,20	890.428,20	2.019.665,40
12241	ASSISTÊNCIA AO IDOSO	0,00	120.622,24	120.622,24
12241110	Envelhecimento Ativo	0,00	120.622,24	120.622,24
12302	ASSISTÊNCIA HOSPITALAR E AMBULATORIAL	26.507.000,00	86.690.907,14	113.197.907,14
12302104	Educação Superior no Século XXI	0,00	62.330,14	62.330,14
12302502	Ações de Apoio Administrativo do Poder Executivo	26.507.000,00	86.628.577,00	113.135.577,00
12306	ALIMENTAÇÃO E NUTRIÇÃO	0,00	58.354.179,15	58.354.179,15
12306101	Fortalecimento da Educação Básica	0,00	53.635.697,90	53.635.697,90
12306102	Alfabetização e Educação de Jovens e Adultos	0,00	4.718.481,25	4.718.481,25
12331	PROTEÇÃO E BENEFÍCIOS AO TRABALHADOR	57.744.490,74	26.957.596,95	84.702.087,69
12331502	Ações de Apoio Administrativo do Poder Executivo	57.744.490,74	26.957.596,95	84.702.087,69
12361	ENSINO FUNDAMENTAL	590.796,50	2.405.492,15	2.996.288,65
12361101	Fortalecimento da Educação Básica	590.796,50	2.405.492,15	2.996.288,65
12362	ENSINO MÉDIO	0,00	89.131.274,63	89.131.274,63
12362101	Fortalecimento da Educação Básica	0,00	76.543.784,33	76.543.784,33
12362104	Educação Superior no Século XXI	0,00	12.587.490,30	12.587.490,30
12363	ENSINO PROFISSIONAL	0,00	23.383.845,45	23.383.845,45
12363103	Educação Profissional	0,00	23.383.845,45	23.383.845,45
12364	ENSINO SUPERIOR	33.109.021,90	914.856.027,58	947.965.049,48
12364104	Educação Superior no Século XXI	33.109.021,90	913.260.649,79	946.369.671,69
12364128	Ciência, Tecnologia e Inovação	0,00	1.595.377,79	1.595.377,79

ANEXO 8 DA LEI 4.320/64

**PROGRAMA DE TRABALHO DO GOVERNO (EMPENHADA)
FUNÇÃO/ SUBFUNÇÃO/ PROGRAMA VINCULO DE RECURSO
POSIÇÃO ATÉ O MÊS DEZEMBRO DE 2015**

CONSOLIDADO ESTADO - TODOS OS PODERES

CÓDIGO	DESCRIÇÃO	ORDINÁRIA	VINCULADA	TOTAL
12365	EDUCAÇÃO INFANTIL	0,00	66.327,28	66.327,28
12365502	Ações de Apoio Administrativo do Poder Executivo	0,00	66.327,28	66.327,28
12366	EDUCAÇÃO DE JOVENS E ADULTOS	0,00	14.795.732,95	14.795.732,95
12366102	Alfabetização e Educação de Jovens e Adultos	0,00	11.238.006,58	11.238.006,58
12366104	Educação Superior no Século XXI	0,00	3.557.726,37	3.557.726,37
12367	EDUCAÇÃO ESPECIAL	0,00	477.403,63	477.403,63
12367101	Fortalecimento da Educação Básica	0,00	477.403,63	477.403,63
12368	EDUCAÇÃO BÁSICA	300.652.832,52	3.214.777.367,36	3.515.430.199,88
12368101	Fortalecimento da Educação Básica	300.652.832,52	3.211.908.198,91	3.512.561.031,43
12368102	Alfabetização e Educação de Jovens e Adultos	0,00	2.258.050,62	2.258.050,62
12368105	Pacto pela Vida	0,00	488.284,00	488.284,00
12368117	Promoção da Igualdade Racial e Garantia de Direitos	0,00	122.833,83	122.833,83
12391	PATRIMÔNIO HISTÓRICO, ARTÍSTICO E ARQUEOLÓGICO	0,00	141.997,98	141.997,98
12391139	Desenvolvimento Cultural	0,00	141.997,98	141.997,98
12392	DIFUSÃO CULTURAL	1.573.820,88	6.131.962,93	7.705.783,81
12392126	Infraestrutura de Telecomunicações	198.026,48	704.936,72	902.963,20
12392138	Economia Criativa	1.375.794,40	5.426.111,71	6.801.906,11
12392139	Desenvolvimento Cultural	0,00	914,50	914,50
12423	ASSISTÊNCIA AOS POVOS INDÍGENAS	0,00	1.096.603,12	1.096.603,12
12423101	Fortalecimento da Educação Básica	0,00	1.096.603,12	1.096.603,12
12571	DESENVOLVIMENTO CIENTÍFICO	0,00	993.344,20	993.344,20
12571104	Educação Superior no Século XXI	0,00	894.257,26	894.257,26
12571128	Ciência, Tecnologia e Inovação	0,00	99.086,94	99.086,94
12573	DIFUSÃO DO CONHECIMENTO CIENTÍFICO E TECNOLÓGICO	0,00	4.135.121,23	4.135.121,23
12573101	Fortalecimento da Educação Básica	0,00	182.199,00	182.199,00
12573104	Educação Superior no Século XXI	0,00	1.375.031,90	1.375.031,90
12573128	Ciência, Tecnologia e Inovação	0,00	2.577.890,33	2.577.890,33
12722	TELECOMUNICAÇÕES	38.151,88	6.066,96	44.218,84
12722126	Infraestrutura de Telecomunicações	38.151,88	6.066,96	44.218,84
12845	OUTRAS TRANSFERÊNCIAS	47.768,77	4.649.763,43	4.697.532,20
12845900	Operação Especial	47.768,77	4.649.763,43	4.697.532,20
TOTAL DA FUNÇÃO 12		679.715.972,82	4.747.510.710,12	5.427.226.682,94

ANEXO 8 DA LEI 4.320/64

**PROGRAMA DE TRABALHO DO GOVERNO (EMPENHADA)
FUNÇÃO/ SUBFUNÇÃO/ PROGRAMA VINCULO DE RECURSO
POSIÇÃO ATÉ O MÊS DEZEMBRO DE 2015**

CONSOLIDADO ESTADO - TODOS OS PODERES

CÓDIGO	DESCRIÇÃO	ORDINÁRIA	VINCULADA	TOTAL
13	CULTURA	135.684.090,49	99.742.019,60	235.426.110,09
13122	ADMINISTRAÇÃO GERAL	116.478.224,26	1.409.214,57	117.887.438,83
13122502	Ações de Apoio Administrativo do Poder Executivo	116.478.224,26	1.409.214,57	117.887.438,83
13126	TECNOLOGIA DA INFORMAÇÃO	2.204.546,87	0,00	2.204.546,87
13126502	Ações de Apoio Administrativo do Poder Executivo	2.204.546,87	0,00	2.204.546,87
13128	FORMAÇÃO DE RECURSOS HUMANOS	0,00	77.179,06	77.179,06
13128138	Economia Criativa	0,00	77.179,06	77.179,06
13131	COMUNICAÇÃO SOCIAL	285.648,88	77.093,10	362.741,98
13131502	Ações de Apoio Administrativo do Poder Executivo	285.648,88	77.093,10	362.741,98
13331	PROTEÇÃO E BENEFÍCIOS AO TRABALHADOR	4.800.103,39	0,00	4.800.103,39
13331502	Ações de Apoio Administrativo do Poder Executivo	4.800.103,39	0,00	4.800.103,39
13391	PATRIMÔNIO HISTÓRICO, ARTÍSTICO E ARQUEOLÓGICO	8.039.536,00	3.555.292,88	11.594.828,88
13391139	Desenvolvimento Cultural	8.039.536,00	3.555.292,88	11.594.828,88
13392	DIFUSÃO CULTURAL	3.876.031,09	94.623.239,99	98.499.271,08
13392137	Copa 2014	0,00	44.392.098,29	44.392.098,29
13392138	Economia Criativa	163.350,50	9.156.689,21	9.320.039,71
13392139	Desenvolvimento Cultural	3.712.680,59	41.074.452,49	44.787.133,08
TOTAL DA FUNÇÃO 13		135.684.090,49	99.742.019,60	235.426.110,09

ANEXO 8 DA LEI 4.320/64

**PROGRAMA DE TRABALHO DO GOVERNO (EMPENHADA)
FUNÇÃO/ SUBFUNÇÃO/ PROGRAMA VINCULO DE RECURSO
POSIÇÃO ATÉ O MÊS DEZEMBRO DE 2015**

CONSOLIDADO ESTADO - TODOS OS PODERES

CÓDIGO	DESCRIÇÃO	ORDINÁRIA	VINCULADA	TOTAL
14	DIREITOS DA CIDADANIA	351.165.119,24	45.811.568,95	396.976.688,19
14122	ADMINISTRAÇÃO GERAL	92.753.171,94	0,00	92.753.171,94
14122152	Modernização da Gestão Pública	1.199.869,77	0,00	1.199.869,77
14122502	Ações de Apoio Administrativo do Poder Executivo	91.553.302,17	0,00	91.553.302,17
14126	TECNOLOGIA DA INFORMAÇÃO	1.240.138,46	0,00	1.240.138,46
14126502	Ações de Apoio Administrativo do Poder Executivo	1.240.138,46	0,00	1.240.138,46
14128	FORMAÇÃO DE RECURSOS HUMANOS	8.120,00	0,00	8.120,00
14128152	Modernização da Gestão Pública	8.120,00	0,00	8.120,00
14131	COMUNICAÇÃO SOCIAL	342.411,35	0,00	342.411,35
14131502	Ações de Apoio Administrativo do Poder Executivo	342.411,35	0,00	342.411,35
14331	PROTEÇÃO E BENEFÍCIOS AO TRABALHADOR	4.748.560,93	0,00	4.748.560,93
14331502	Ações de Apoio Administrativo do Poder Executivo	4.748.560,93	0,00	4.748.560,93
14421	CUSTÓDIA E REINTEGRAÇÃO SOCIAL	250.164.048,31	23.500.177,89	273.664.226,20
14421107	Ressocialização: Direito do Interno e do Cumpridor de Penas e Medidas Alternativas	250.164.048,31	23.500.177,89	273.664.226,20
14422	DIREITOS INDIVIDUAIS, COLETIVOS E DIFUSOS	1.908.668,25	22.311.391,06	24.220.059,31
14422105	Pacto pela Vida	18.853,57	6.954.854,87	6.973.708,44
14422106	Promoção, Proteção, Defesa dos Direitos Humanos e Cidadania	969.642,16	10.853.337,78	11.822.979,94
14422110	Envelhecimento Ativo	1.092,50	0,00	1.092,50
14422117	Promoção da Igualdade Racial e Garantia de Direitos	327.076,74	1.356.586,36	1.683.663,10
14422118	Desenvolvimento Sustentável de Povos e Comunidades Tradicionais	33.549,52	242.221,61	275.771,13
14422119	Enfrentamento da Violência Contra as Mulheres	79.636,95	826.967,75	906.604,70
14422120	Autonomia das Mulheres	478.816,81	2.047.281,31	2.526.098,12
14422150	Planejamento e Gestão Estratégica	0,00	30.141,38	30.141,38
TOTAL DA FUNÇÃO 14		351.165.119,24	45.811.568,95	396.976.688,19

ANEXO 8 DA LEI 4.320/64

PROGRAMA DE TRABALHO DO GOVERNO (EMPENHADA)
FUNÇÃO/ SUBFUNÇÃO/ PROGRAMA VINCULO DE RECURSO
POSIÇÃO ATÉ O MÊS DEZEMBRO DE 2015

CONSOLIDADO ESTADO - TODOS OS PODERES

CÓDIGO	DESCRIÇÃO	ORDINÁRIA	VINCULADA	TOTAL
15	URBANISMO	140.439.400,75	626.438.926,65	766.878.327,40
15122	ADMINISTRAÇÃO GERAL	113.062.637,86	1.226.990,52	114.289.628,38
15122150	Planejamento e Gestão Estratégica	0,00	145.699,60	145.699,60
15122152	Modernização da Gestão Pública	0,00	437.283,92	437.283,92
15122502	Ações de Apoio Administrativo do Poder Executivo	113.062.637,86	644.007,00	113.706.644,86
15126	TECNOLOGIA DA INFORMAÇÃO	4.039.813,86	0,00	4.039.813,86
15126502	Ações de Apoio Administrativo do Poder Executivo	4.039.813,86	0,00	4.039.813,86
15131	COMUNICAÇÃO SOCIAL	1.014.856,32	0,00	1.014.856,32
15131502	Ações de Apoio Administrativo do Poder Executivo	1.014.856,32	0,00	1.014.856,32
15331	PROTEÇÃO E BENEFÍCIOS AO TRABALHADOR	4.072.495,07	0,00	4.072.495,07
15331502	Ações de Apoio Administrativo do Poder Executivo	4.072.495,07	0,00	4.072.495,07
15391	PATRIMÔNIO HISTÓRICO, ARTÍSTICO E ARQUEOLÓGICO	0,00	2.913.886,42	2.913.886,42
15391134	Reabilitação do Centro Antigo de Salvador	0,00	2.913.886,42	2.913.886,42
15451	INFRAESTRUTURA URBANA	18.249.597,64	619.727.346,53	637.976.944,17
15451124	Bahia Esportiva	0,00	14.773.374,74	14.773.374,74
15451132	Moradia Digna	1.770.471,59	45.772.953,70	47.543.425,29
15451133	Mobilidade e Acessibilidade Urbana	16.298.273,63	525.952.938,97	542.251.212,60
15451134	Reabilitação do Centro Antigo de Salvador	0,00	13.598.494,20	13.598.494,20
15451135	Turismo Sustentável	0,00	14.511.460,16	14.511.460,16
15451137	Copa 2014	0,00	1.186.498,42	1.186.498,42
15451141	Bahia Segura: Da Produção ao Consumo	180.852,42	3.931.626,34	4.112.478,76
15452	SERVIÇOS URBANOS	0,00	1.967.419,86	1.967.419,86
15452150	Planejamento e Gestão Estratégica	0,00	1.967.419,86	1.967.419,86
15453	TRANSPORTES COLETIVOS URBANOS	0,00	29.356,29	29.356,29
15453133	Mobilidade e Acessibilidade Urbana	0,00	29.356,29	29.356,29
15482	HABITAÇÃO URBANA	0,00	573.927,03	573.927,03
15482132	Moradia Digna	0,00	573.927,03	573.927,03
TOTAL DA FUNÇÃO 15		140.439.400,75	626.438.926,65	766.878.327,40

ANEXO 8 DA LEI 4.320/64

**PROGRAMA DE TRABALHO DO GOVERNO (EMPENHADA)
FUNÇÃO/ SUBFUNÇÃO/ PROGRAMA VINCULO DE RECURSO
POSIÇÃO ATÉ O MÊS DEZEMBRO DE 2015**

CONSOLIDADO ESTADO - TODOS OS PODERES

CÓDIGO	DESCRIÇÃO	ORDINÁRIA	VINCULADA	TOTAL
16	HABITAÇÃO	102.949.824,32	91.180.356,05	194.130.180,37
16125	NORMATIZAÇÃO E FISCALIZAÇÃO	0,00	7.423.354,34	7.423.354,34
16125132	Moradia Digna	0,00	7.423.354,34	7.423.354,34
16244	ASSISTÊNCIA COMUNITÁRIA	0,00	8.599.613,78	8.599.613,78
16244132	Moradia Digna	0,00	8.599.613,78	8.599.613,78
16481	HABITAÇÃO RURAL	0,00	3.621.100,16	3.621.100,16
16481118	Desenvolvimento Sustentável de Povos e Comunidades Tradicionais	0,00	3.355.500,00	3.355.500,00
16481132	Moradia Digna	0,00	265.600,16	265.600,16
16482	HABITAÇÃO URBANA	102.949.824,32	71.536.287,77	174.486.112,09
16482132	Moradia Digna	9.249,97	71.536.287,77	71.545.537,74
16482152	Modernização da Gestão Pública	102.940.574,35	0,00	102.940.574,35
TOTAL DA FUNÇÃO 16		102.949.824,32	91.180.356,05	194.130.180,37

ANEXO 8 DA LEI 4.320/64

**PROGRAMA DE TRABALHO DO GOVERNO (EMPENHADA)
FUNÇÃO/ SUBFUNÇÃO/ PROGRAMA VINCULO DE RECURSO
POSIÇÃO ATÉ O MÊS DEZEMBRO DE 2015**

CONSOLIDADO ESTADO - TODOS OS PODERES

CÓDIGO	DESCRIÇÃO	ORDINÁRIA	VINCULADA	TOTAL
17	SANEAMENTO	136.541.509,98	434.271.409,86	570.812.919,84
17122	ADMINISTRAÇÃO GERAL	80.617.057,56	9.320.860,31	89.937.917,87
17122152	Modernização da Gestão Pública	0,00	1.716.424,74	1.716.424,74
17122502	Ações de Apoio Administrativo do Poder Executivo	80.617.057,56	7.604.435,57	88.221.493,13
17125	NORMATIZAÇÃO E FISCALIZAÇÃO	0,00	167.128,90	167.128,90
17125113	Água para Todos - PAT	0,00	167.128,90	167.128,90
17126	TECNOLOGIA DA INFORMAÇÃO	1.106.916,79	2.156.794,03	3.263.710,82
17126502	Ações de Apoio Administrativo do Poder Executivo	1.106.916,79	2.156.794,03	3.263.710,82
17128	FORMAÇÃO DE RECURSOS HUMANOS	0,00	9.140,00	9.140,00
17128152	Modernização da Gestão Pública	0,00	9.140,00	9.140,00
17131	COMUNICAÇÃO SOCIAL	0,00	124.381,63	124.381,63
17131153	Relação Governo-Sociedade	0,00	5.560,00	5.560,00
17131502	Ações de Apoio Administrativo do Poder Executivo	0,00	118.821,63	118.821,63
17331	PROTEÇÃO E BENEFÍCIOS AO TRABALHADOR	500.000,00	637.988,76	1.137.988,76
17331502	Ações de Apoio Administrativo do Poder Executivo	500.000,00	637.988,76	1.137.988,76
17511	SANEAMENTO BÁSICO RURAL	53.852.953,39	309.694.623,86	363.547.577,25
17511113	Água para Todos - PAT	53.852.953,39	309.694.623,86	363.547.577,25
17512	SANEAMENTO BÁSICO URBANO	464.582,24	110.450.089,19	110.914.671,43
17512113	Água para Todos - PAT	464.582,24	110.450.089,19	110.914.671,43
17544	RECURSOS HÍDRICOS	0,00	1.710.403,18	1.710.403,18
17544113	Água para Todos - PAT	0,00	1.710.403,18	1.710.403,18
TOTAL DA FUNÇÃO 17		136.541.509,98	434.271.409,86	570.812.919,84

ANEXO 8 DA LEI 4.320/64

**PROGRAMA DE TRABALHO DO GOVERNO (EMPENHADA)
FUNÇÃO/ SUBFUNÇÃO/ PROGRAMA VINCULO DE RECURSO
POSIÇÃO ATÉ O MÊS DEZEMBRO DE 2015**

CONSOLIDADO ESTADO - TODOS OS PODERES

CÓDIGO	DESCRIÇÃO	ORDINÁRIA	VINCULADA	TOTAL
18	GESTÃO AMBIENTAL	104.264.936,49	90.960.455,58	195.225.392,07
18122	ADMINISTRAÇÃO GERAL	77.591.115,74	24.863.502,18	102.454.617,92
18122152	Modernização da Gestão Pública	540.510,34	10.621.482,77	11.161.993,11
18122502	Ações de Apoio Administrativo do Poder Executivo	77.050.605,40	14.242.019,41	91.292.624,81
18126	TECNOLOGIA DA INFORMAÇÃO	1.139.339,81	842.972,70	1.982.312,51
18126502	Ações de Apoio Administrativo do Poder Executivo	1.139.339,81	842.972,70	1.982.312,51
18128	FORMAÇÃO DE RECURSOS HUMANOS	1.071.742,18	79.246,11	1.150.988,29
18128130	Sustentabilidade Ambiental	1.071.742,18	79.246,11	1.150.988,29
18131	COMUNICAÇÃO SOCIAL	345.274,00	248.264,39	593.538,39
18131502	Ações de Apoio Administrativo do Poder Executivo	345.274,00	248.264,39	593.538,39
18331	PROTEÇÃO E BENEFÍCIOS AO TRABALHADOR	0,00	1.876.661,89	1.876.661,89
18331502	Ações de Apoio Administrativo do Poder Executivo	0,00	1.876.661,89	1.876.661,89
18541	PRESERVAÇÃO E CONSERVAÇÃO AMBIENTAL	19.230.910,38	22.605.854,22	41.836.764,60
18541121	Trabalho Decente	0,00	376.875,89	376.875,89
18541129	Economia Verde	199.580,78	83.858,10	283.438,88
18541130	Sustentabilidade Ambiental	19.031.329,60	22.145.120,23	41.176.449,83
18542	CONTROLE AMBIENTAL	2.643.167,59	12.248.365,45	14.891.533,04
18542130	Sustentabilidade Ambiental	2.643.167,59	12.248.365,45	14.891.533,04
18544	RECURSOS HÍDRICOS	2.243.386,79	28.195.588,64	30.438.975,43
18544113	Água para Todos - PAT	2.243.386,79	26.205.406,38	28.448.793,17
18544130	Sustentabilidade Ambiental	0,00	1.990.182,26	1.990.182,26
TOTAL DA FUNÇÃO 18		104.264.936,49	90.960.455,58	195.225.392,07

ANEXO 8 DA LEI 4.320/64

PROGRAMA DE TRABALHO DO GOVERNO (EMPENHADA)
FUNÇÃO/ SUBFUNÇÃO/ PROGRAMA VINCULO DE RECURSO
POSIÇÃO ATÉ O MÊS DEZEMBRO DE 2015

CONSOLIDADO ESTADO - TODOS OS PODERES

CÓDIGO	DESCRIÇÃO	ORDINÁRIA	VINCULADA	TOTAL
19	CIÊNCIA E TECNOLOGIA	78.423.879,21	22.338.447,42	100.762.326,63
19122	ADMINISTRAÇÃO GERAL	20.127.500,08	0,00	20.127.500,08
19122502	Ações de Apoio Administrativo do Poder Executivo	20.127.500,08	0,00	20.127.500,08
19126	TECNOLOGIA DA INFORMAÇÃO	1.544.910,49	0,00	1.544.910,49
19126502	Ações de Apoio Administrativo do Poder Executivo	1.544.910,49	0,00	1.544.910,49
19131	COMUNICAÇÃO SOCIAL	265.452,64	0,00	265.452,64
19131502	Ações de Apoio Administrativo do Poder Executivo	265.452,64	0,00	265.452,64
19331	PROTEÇÃO E BENEFÍCIOS AO TRABALHADOR	677.061,85	0,00	677.061,85
19331502	Ações de Apoio Administrativo do Poder Executivo	677.061,85	0,00	677.061,85
19571	DESENVOLVIMENTO CIENTÍFICO	8.327.771,97	10.911.048,58	19.238.820,55
19571123	Bahia Solidária: Mais Trabalho e Mais Renda	286.050,86	0,00	286.050,86
19571128	Ciência, Tecnologia e Inovação	8.041.721,11	10.911.048,58	18.952.769,69
19572	DESENVOLVIMENTO TECNOLÓGICO E ENGENHARIA	514.364,50	3.523.200,55	4.037.565,05
19572128	Ciência, Tecnologia e Inovação	514.364,50	3.523.200,55	4.037.565,05
19573	DIFUSÃO DO CONHECIMENTO CIENTÍFICO E TECNOLÓGICO	46.966.817,68	7.904.198,29	54.871.015,97
19573101	Fortalecimento da Educação Básica	4.456,15	2.248.493,00	2.252.949,15
19573122	Bom Trabalho: Ampliando Oportunidades	0,00	1.800.000,00	1.800.000,00
19573126	Infraestrutura de Telecomunicações	0,00	401.571,54	401.571,54
19573128	Ciência, Tecnologia e Inovação	46.962.361,53	3.309.877,23	50.272.238,76
19573129	Economia Verde	0,00	144.256,52	144.256,52
TOTAL DA FUNÇÃO 19		78.423.879,21	22.338.447,42	100.762.326,63

ANEXO 8 DA LEI 4.320/64

**PROGRAMA DE TRABALHO DO GOVERNO (EMPENHADA)
FUNÇÃO/ SUBFUNÇÃO/ PROGRAMA VINCULO DE RECURSO
POSIÇÃO ATÉ O MÊS DEZEMBRO DE 2015**

CONSOLIDADO ESTADO - TODOS OS PODERES

CÓDIGO	DESCRIÇÃO	ORDINÁRIA	VINCULADA	TOTAL
20	AGRICULTURA	157.600.081,76	204.784.686,02	362.384.767,78
20121	PLANEJAMENTO E ORÇAMENTO	19.000,00	460,00	19.460,00
20121150	Planejamento e Gestão Estratégica	19.000,00	460,00	19.460,00
20122	ADMINISTRAÇÃO GERAL	135.946.623,48	6.733.892,35	142.680.515,83
20122502	Ações de Apoio Administrativo do Poder Executivo	135.946.623,48	6.733.892,35	142.680.515,83
20126	TECNOLOGIA DA INFORMAÇÃO	1.583.042,21	1.919.015,71	3.502.057,92
20126502	Ações de Apoio Administrativo do Poder Executivo	1.583.042,21	1.919.015,71	3.502.057,92
20128	FORMAÇÃO DE RECURSOS HUMANOS	2.650,00	7.000,00	9.650,00
20128141	Bahia Segura: Da Produção ao Consumo	2.650,00	7.000,00	9.650,00
20131	COMUNICAÇÃO SOCIAL	348.429,17	86.462,10	434.891,27
20131116	Vida Melhor - Oportunidade para Quem Mais Precisa	124.170,94	0,00	124.170,94
20131502	Ações de Apoio Administrativo do Poder Executivo	224.258,23	86.462,10	310.720,33
20304	VIGILÂNCIA SANITÁRIA	531.948,82	1.574.940,19	2.106.889,01
20304141	Bahia Segura: Da Produção ao Consumo	531.948,82	1.574.940,19	2.106.889,01
20305	VIGILÂNCIA EPIDEMIOLÓGICA	0,00	1.039.843,85	1.039.843,85
20305141	Bahia Segura: Da Produção ao Consumo	0,00	1.039.843,85	1.039.843,85
20331	PROTEÇÃO E BENEFÍCIOS AO TRABALHADOR	4.197.161,78	0,00	4.197.161,78
20331502	Ações de Apoio Administrativo do Poder Executivo	4.197.161,78	0,00	4.197.161,78
20573	DIFUSÃO DO CONHECIMENTO CIENTÍFICO E TECNOLÓGICO	0,00	561,00	561,00
20573116	Vida Melhor - Oportunidade para Quem Mais Precisa	0,00	561,00	561,00
20601	PROMOÇÃO DA PRODUÇÃO VEGETAL	169.346,82	18.330.873,81	18.500.220,63
20601116	Vida Melhor - Oportunidade para Quem Mais Precisa	5.767,41	18.105.873,81	18.111.641,22
20601140	Desenvolvimento e Sustentabilidade da Agropecuária Empresarial	163.579,41	225.000,00	388.579,41
20602	PROMOÇÃO DA PRODUÇÃO ANIMAL	8.749.508,14	11.943.173,03	20.692.681,17
20602116	Vida Melhor - Oportunidade para Quem Mais Precisa	3.401.060,22	9.105.333,35	12.506.393,57
20602140	Desenvolvimento e Sustentabilidade da Agropecuária Empresarial	5.348.447,92	2.837.839,68	8.186.287,60
20603	DEFESA SANITÁRIA VEGETAL	0,00	92.091,00	92.091,00
20603141	Bahia Segura: Da Produção ao Consumo	0,00	92.091,00	92.091,00
20604	DEFESA SANITÁRIA ANIMAL	0,00	1.308.569,68	1.308.569,68
20604141	Bahia Segura: Da Produção ao Consumo	0,00	1.308.569,68	1.308.569,68
20606	EXTENSÃO RURAL	5.819.832,58	144.362.696,64	150.182.529,22
20606116	Vida Melhor - Oportunidade para Quem Mais Precisa	5.819.832,58	144.362.696,64	150.182.529,22
20607	IRRIGAÇÃO	232.538,76	3.162.565,65	3.395.104,41

ANEXO 8 DA LEI 4.320/64

**PROGRAMA DE TRABALHO DO GOVERNO (EMPENHADA)
FUNÇÃO/ SUBFUNÇÃO/ PROGRAMA VINCULO DE RECURSO
POSIÇÃO ATÉ O MÊS DEZEMBRO DE 2015**

CONSOLIDADO ESTADO - TODOS OS PODERES

CÓDIGO	DESCRIÇÃO	ORDINÁRIA	VINCULADA	TOTAL
20607116	Vida Melhor - Oportunidade para Quem Mais Precisa	220.817,93	3.162.565,65	3.383.383,58
20607140	Desenvolvimento e Sustentabilidade da Agropecuária Empresarial	11.720,83	0,00	11.720,83
20846	OUTROS ENCARGOS ESPECIAIS	0,00	14.222.541,01	14.222.541,01
20846140	Desenvolvimento e Sustentabilidade da Agropecuária Empresarial	0,00	14.222.541,01	14.222.541,01
TOTAL DA FUNÇÃO 20		157.600.081,76	204.784.686,02	362.384.767,78

ANEXO 8 DA LEI 4.320/64

**PROGRAMA DE TRABALHO DO GOVERNO (EMPENHADA)
FUNÇÃO/ SUBFUNÇÃO/ PROGRAMA VINCULO DE RECURSO
POSIÇÃO ATÉ O MÊS DEZEMBRO DE 2015**

CONSOLIDADO ESTADO - TODOS OS PODERES

CÓDIGO	DESCRIÇÃO	ORDINÁRIA	VINCULADA	TOTAL
21	ORGANIZAÇÃO AGRÁRIA	1.673.564,02	6.356.827,82	8.030.391,84
21122	ADMINISTRAÇÃO GERAL	1.651.355,41	527.197,80	2.178.553,21
21122152	Modernização da Gestão Pública	0,00	200.000,00	200.000,00
21122502	Ações de Apoio Administrativo do Poder Executivo	1.651.355,41	327.197,80	1.978.553,21
21127	ORDENAMENTO TERRITORIAL	0,00	6.803,50	6.803,50
21127150	Planejamento e Gestão Estratégica	0,00	6.803,50	6.803,50
21606	EXTENSÃO RURAL	0,00	83.208,94	83.208,94
21606116	Vida Melhor - Oportunidade para Quem Mais Precisa	0,00	83.208,94	83.208,94
21631	REFORMA AGRÁRIA	22.208,61	5.739.617,58	5.761.826,19
21631115	Regularização Fundiária e Reforma Agrária	22.208,61	5.739.617,58	5.761.826,19
TOTAL DA FUNÇÃO 21		1.673.564,02	6.356.827,82	8.030.391,84

ANEXO 8 DA LEI 4.320/64

**PROGRAMA DE TRABALHO DO GOVERNO (EMPENHADA)
FUNÇÃO/ SUBFUNÇÃO/ PROGRAMA VINCULO DE RECURSO
POSIÇÃO ATÉ O MÊS DEZEMBRO DE 2015**

CONSOLIDADO ESTADO - TODOS OS PODERES

CÓDIGO	DESCRIÇÃO	ORDINÁRIA	VINCULADA	TOTAL
22	INDÚSTRIA	74.313.232,81	66.472.930,12	140.786.162,93
22122	ADMINISTRAÇÃO GERAL	71.921.436,59	28.778.635,16	100.700.071,75
22122152	Modernização da Gestão Pública	0,00	1.295.531,32	1.295.531,32
22122502	Ações de Apoio Administrativo do Poder Executivo	71.921.436,59	27.483.103,84	99.404.540,43
22126	TECNOLOGIA DA INFORMAÇÃO	443.770,86	1.643.064,65	2.086.835,51
22126502	Ações de Apoio Administrativo do Poder Executivo	443.770,86	1.643.064,65	2.086.835,51
22128	FORMAÇÃO DE RECURSOS HUMANOS	0,00	13.715,20	13.715,20
22128152	Modernização da Gestão Pública	0,00	13.715,20	13.715,20
22131	COMUNICAÇÃO SOCIAL	128.755,20	354.394,95	483.150,15
22131502	Ações de Apoio Administrativo do Poder Executivo	128.755,20	354.394,95	483.150,15
22331	PROTEÇÃO E BENEFÍCIOS AO TRABALHADOR	1.585.335,74	2.371.907,58	3.957.243,32
22331502	Ações de Apoio Administrativo do Poder Executivo	1.585.335,74	2.371.907,58	3.957.243,32
22365	EDUCAÇÃO INFANTIL	0,00	256.251,92	256.251,92
22365502	Ações de Apoio Administrativo do Poder Executivo	0,00	256.251,92	256.251,92
22661	PROMOÇÃO INDUSTRIAL	159.278,21	19.870.821,33	20.030.099,54
22661116	Vida Melhor - Oportunidade para Quem Mais Precisa	0,00	207.013,50	207.013,50
22661128	Ciência, Tecnologia e Inovação	0,00	2.876,40	2.876,40
22661142	Indústria e Mineração	159.278,21	19.660.931,43	19.820.209,64
22662	PRODUÇÃO INDUSTRIAL	45.250,18	470.696,56	515.946,74
22662116	Vida Melhor - Oportunidade para Quem Mais Precisa	45.250,18	470.696,56	515.946,74
22663	MINERAÇÃO	0,00	12.600.611,60	12.600.611,60
22663142	Indústria e Mineração	0,00	12.600.611,60	12.600.611,60
22665	NORMALIZAÇÃO E QUALIDADE	0,00	112.831,17	112.831,17
22665128	Ciência, Tecnologia e Inovação	0,00	12.080,80	12.080,80
22665138	Economia Criativa	0,00	2.811,85	2.811,85
22665143	Comércio e Serviços Estratégicos	0,00	97.938,52	97.938,52
22846	OUTROS ENCARGOS ESPECIAIS	29.406,03	0,00	29.406,03
22846900	Operação Especial	29.406,03	0,00	29.406,03
TOTAL DA FUNÇÃO 22		74.313.232,81	66.472.930,12	140.786.162,93

ANEXO 8 DA LEI 4.320/64

**PROGRAMA DE TRABALHO DO GOVERNO (EMPENHADA)
FUNÇÃO/ SUBFUNÇÃO/ PROGRAMA VINCULO DE RECURSO
POSIÇÃO ATÉ O MÊS DEZEMBRO DE 2015**

CONSOLIDADO ESTADO - TODOS OS PODERES

CÓDIGO	DESCRIÇÃO	ORDINÁRIA	VINCULADA	TOTAL
23	COMÉRCIO E SERVIÇOS	24.030.004,98	248.236.804,62	272.266.809,60
23121	PLANEJAMENTO E ORÇAMENTO	0,00	11.746.995,37	11.746.995,37
23121150	Planejamento e Gestão Estratégica	0,00	11.746.995,37	11.746.995,37
23122	ADMINISTRAÇÃO GERAL	13.730.592,36	18.725.367,77	32.455.960,13
23122143	Comércio e Serviços Estratégicos	0,00	529.577,97	529.577,97
23122152	Modernização da Gestão Pública	0,00	139.600,00	139.600,00
23122502	Ações de Apoio Administrativo do Poder Executivo	13.730.592,36	18.056.189,80	31.786.782,16
23126	TECNOLOGIA DA INFORMAÇÃO	446.628,15	468.818,24	915.446,39
23126502	Ações de Apoio Administrativo do Poder Executivo	446.628,15	468.818,24	915.446,39
23128	FORMAÇÃO DE RECURSOS HUMANOS	0,00	24.637,50	24.637,50
23128143	Comércio e Serviços Estratégicos	0,00	9.187,50	9.187,50
23128152	Modernização da Gestão Pública	0,00	15.450,00	15.450,00
23131	COMUNICAÇÃO SOCIAL	55.584,10	39.780,35	95.364,45
23131502	Ações de Apoio Administrativo do Poder Executivo	55.584,10	39.780,35	95.364,45
23331	PROTEÇÃO E BENEFÍCIOS AO TRABALHADOR	555.612,08	323.225,81	878.837,89
23331502	Ações de Apoio Administrativo do Poder Executivo	555.612,08	323.225,81	878.837,89
23451	INFRAESTRUTURA URBANA	1.155.041,52	1.765.878,49	2.920.920,01
23451135	Turismo Sustentável	1.155.041,52	1.765.878,49	2.920.920,01
23665	NORMALIZAÇÃO E QUALIDADE	0,00	1.890.278,99	1.890.278,99
23665143	Comércio e Serviços Estratégicos	0,00	1.890.278,99	1.890.278,99
23691	PROMOÇÃO COMERCIAL	512.427,61	0,00	512.427,61
23691143	Comércio e Serviços Estratégicos	11.520,00	0,00	11.520,00
23691144	Microempresa e Empresas de Pequeno Porte	500.907,61	0,00	500.907,61
23692	COMERCIALIZAÇÃO	6.250,91	0,00	6.250,91
23692143	Comércio e Serviços Estratégicos	6.250,91	0,00	6.250,91
23695	TURISMO	7.567.868,25	12.954.716,40	20.522.584,65
23695135	Turismo Sustentável	7.567.868,25	12.954.716,40	20.522.584,65
23846	OUTROS ENCARGOS ESPECIAIS	0,00	200.297.105,70	200.297.105,70
23846116	Vida Melhor - Oportunidade para Quem Mais Precisa	0,00	12.335.534,91	12.335.534,91
23846123	Bahia Solidária: Mais Trabalho e Mais Renda	0,00	18.201.502,31	18.201.502,31
23846142	Indústria e Mineração	0,00	27.928.184,79	27.928.184,79
23846143	Comércio e Serviços Estratégicos	0,00	108.764.926,21	108.764.926,21
23846144	Microempresa e Empresas de Pequeno Porte	0,00	9.407.957,48	9.407.957,48

ANEXO 8 DA LEI 4.320/64

**PROGRAMA DE TRABALHO DO GOVERNO (EMPENHADA)
FUNÇÃO/ SUBFUNÇÃO/ PROGRAMA VINCULO DE RECURSO
POSIÇÃO ATÉ O MÊS DEZEMBRO DE 2015**

CONSOLIDADO ESTADO - TODOS OS PODERES

CÓDIGO	DESCRIÇÃO	ORDINÁRIA	VINCULADA	TOTAL
23846900	Operação Especial	0,00	23.659.000,00	23.659.000,00
TOTAL DA FUNÇÃO 23		24.030.004,98	248.236.804,62	272.266.809,60

ANEXO 8 DA LEI 4.320/64

**PROGRAMA DE TRABALHO DO GOVERNO (EMPENHADA)
 FUNÇÃO/ SUBFUNÇÃO/ PROGRAMA VINCULO DE RECURSO
 POSIÇÃO ATÉ O MÊS DEZEMBRO DE 2015**

CONSOLIDADO ESTADO - TODOS OS PODERES

CÓDIGO	DESCRIÇÃO	ORDINÁRIA	VINCULADA	TOTAL
24	COMUNICAÇÕES	121.230.063,02	2.283.233,63	123.513.296,65
24122	ADMINISTRAÇÃO GERAL	17.558.033,57	1.880,00	17.559.913,57
24122153	Relação Governo-Sociedade	434.252,03	1.880,00	436.132,03
24122502	Ações de Apoio Administrativo do Poder Executivo	17.123.781,54	0,00	17.123.781,54
24126	TECNOLOGIA DA INFORMAÇÃO	950.005,95	0,00	950.005,95
24126502	Ações de Apoio Administrativo do Poder Executivo	950.005,95	0,00	950.005,95
24131	COMUNICAÇÃO SOCIAL	101.261.324,59	1.352.252,32	102.613.576,91
24131153	Relação Governo-Sociedade	101.204.140,54	1.352.252,32	102.556.392,86
24131502	Ações de Apoio Administrativo do Poder Executivo	57.184,05	0,00	57.184,05
24331	PROTEÇÃO E BENEFÍCIOS AO TRABALHADOR	521.949,94	0,00	521.949,94
24331502	Ações de Apoio Administrativo do Poder Executivo	521.949,94	0,00	521.949,94
24722	TELECOMUNICAÇÕES	938.748,97	929.101,31	1.867.850,28
24722126	Infraestrutura de Telecomunicações	70.255,21	929.101,31	999.356,52
24722152	Modernização da Gestão Pública	868.493,76	0,00	868.493,76
TOTAL DA FUNÇÃO 24		121.230.063,02	2.283.233,63	123.513.296,65

ANEXO 8 DA LEI 4.320/64

PROGRAMA DE TRABALHO DO GOVERNO (EMPENHADA)
 FUNÇÃO/ SUBFUNÇÃO/ PROGRAMA VINCULO DE RECURSO
 POSIÇÃO ATÉ O MÊS DEZEMBRO DE 2015

CONSOLIDADO ESTADO - TODOS OS PODERES

CÓDIGO	DESCRIÇÃO	ORDINÁRIA	VINCULADA	TOTAL
25	ENERGIA	0,00	19.061.142,69	19.061.142,69
25752	ENERGIA ELÉTRICA	0,00	19.061.142,69	19.061.142,69
25752127	Energia para o Desenvolvimento	0,00	19.061.142,69	19.061.142,69
TOTAL DA FUNÇÃO 25		0,00	19.061.142,69	19.061.142,69

ANEXO 8 DA LEI 4.320/64

**PROGRAMA DE TRABALHO DO GOVERNO (EMPENHADA)
 FUNÇÃO/ SUBFUNÇÃO/ PROGRAMA VINCULO DE RECURSO
 POSIÇÃO ATÉ O MÊS DEZEMBRO DE 2015**

CONSOLIDADO ESTADO - TODOS OS PODERES

CÓDIGO	DESCRIÇÃO	ORDINÁRIA	VINCULADA	TOTAL
26	TRANSPORTE	60.509.215,81	422.950.696,04	483.459.911,85
26122	ADMINISTRAÇÃO GERAL	45.964.462,23	21.134.378,00	67.098.840,23
26122502	Ações de Apoio Administrativo do Poder Executivo	45.964.462,23	21.134.378,00	67.098.840,23
26125	NORMATIZAÇÃO E FISCALIZAÇÃO	0,00	25.494.211,99	25.494.211,99
26125125	Logística Integrada de Transporte	0,00	25.494.211,99	25.494.211,99
26126	TECNOLOGIA DA INFORMAÇÃO	995.190,16	1.937.507,89	2.932.698,05
26126502	Ações de Apoio Administrativo do Poder Executivo	995.190,16	1.937.507,89	2.932.698,05
26131	COMUNICAÇÃO SOCIAL	532.950,46	296.146,32	829.096,78
26131153	Relação Governo-Sociedade	392.813,76	0,00	392.813,76
26131502	Ações de Apoio Administrativo do Poder Executivo	140.136,70	296.146,32	436.283,02
26331	PROTEÇÃO E BENEFÍCIOS AO TRABALHADOR	3.064.631,78	678.707,67	3.743.339,45
26331502	Ações de Apoio Administrativo do Poder Executivo	3.064.631,78	678.707,67	3.743.339,45
26453	TRANSPORTES COLETIVOS URBANOS	1.398.414,09	12.938.299,66	14.336.713,75
26453133	Mobilidade e Acessibilidade Urbana	1.398.414,09	12.938.299,66	14.336.713,75
26781	TRANSPORTE AÉREO	1.717.770,96	50.563.608,27	52.281.379,23
26781125	Logística Integrada de Transporte	1.717.770,96	50.563.608,27	52.281.379,23
26782	TRANSPORTE RODOVIÁRIO	6.384.039,53	305.735.617,02	312.119.656,55
26782125	Logística Integrada de Transporte	6.384.039,53	305.735.617,02	312.119.656,55
26784	TRANSPORTE HIDROVIÁRIO	451.756,60	4.172.219,22	4.623.975,82
26784125	Logística Integrada de Transporte	451.756,60	4.172.219,22	4.623.975,82
TOTAL DA FUNÇÃO 26		60.509.215,81	422.950.696,04	483.459.911,85

ANEXO 8 DA LEI 4.320/64

PROGRAMA DE TRABALHO DO GOVERNO (EMPENHADA)
FUNÇÃO/ SUBFUNÇÃO/ PROGRAMA VINCULO DE RECURSO
POSIÇÃO ATÉ O MÊS DEZEMBRO DE 2015

CONSOLIDADO ESTADO - TODOS OS PODERES

CÓDIGO	DESCRIÇÃO	ORDINÁRIA	VINCULADA	TOTAL
27	DESPORTO E LAZER	139.986.419,92	30.472.104,01	170.458.523,93
27122	ADMINISTRAÇÃO GERAL	9.543.019,33	1.353.081,89	10.896.101,22
27122502	Ações de Apoio Administrativo do Poder Executivo	9.543.019,33	1.353.081,89	10.896.101,22
27126	TECNOLOGIA DA INFORMAÇÃO	209.515,39	0,00	209.515,39
27126502	Ações de Apoio Administrativo do Poder Executivo	209.515,39	0,00	209.515,39
27131	COMUNICAÇÃO SOCIAL	115.107,60	0,00	115.107,60
27131502	Ações de Apoio Administrativo do Poder Executivo	115.107,60	0,00	115.107,60
27331	PROTEÇÃO E BENEFÍCIOS AO TRABALHADOR	577.172,19	0,00	577.172,19
27331502	Ações de Apoio Administrativo do Poder Executivo	577.172,19	0,00	577.172,19
27811	DESPORTO DE RENDIMENTO	123.570.191,20	10.517.899,48	134.088.090,68
27811124	Bahia Esportiva	123.570.191,20	10.517.899,48	134.088.090,68
27812	DESPORTO COMUNITÁRIO	5.476.357,45	15.301.122,64	20.777.480,09
27812124	Bahia Esportiva	5.476.357,45	15.301.122,64	20.777.480,09
27813	LAZER	495.056,76	3.300.000,00	3.795.056,76
27813124	Bahia Esportiva	495.056,76	3.300.000,00	3.795.056,76
TOTAL DA FUNÇÃO 27		139.986.419,92	30.472.104,01	170.458.523,93

ANEXO 8 DA LEI 4.320/64

**PROGRAMA DE TRABALHO DO GOVERNO (EMPENHADA)
FUNÇÃO/ SUBFUNÇÃO/ PROGRAMA VINCULO DE RECURSO
POSIÇÃO ATÉ O MÊS DEZEMBRO DE 2015**

CONSOLIDADO ESTADO - TODOS OS PODERES

CÓDIGO	DESCRIÇÃO	ORDINÁRIA	VINCULADA	TOTAL
28	ENCARGOS ESPECIAIS	2.357.365.350,53	5.654.517.975,01	8.011.883.325,54
28122	ADMINISTRAÇÃO GERAL	21.229.962,57	0,00	21.229.962,57
28122500	Ações de Apoio Administrativo do Poder Legislativo	21.229.962,57	0,00	21.229.962,57
28366	EDUCAÇÃO DE JOVENS E ADULTOS	0,00	237.537,47	237.537,47
28366102	Alfabetização e Educação de Jovens e Adultos	0,00	237.537,47	237.537,47
28843	SERVIÇO DA DÍVIDA INTERNA	826.792.471,60	282.500.000,00	1.109.292.471,60
28843900	Operação Especial	826.792.471,60	282.500.000,00	1.109.292.471,60
28844	SERVIÇO DA DÍVIDA EXTERNA	479.479.151,75	0,00	479.479.151,75
28844900	Operação Especial	479.479.151,75	0,00	479.479.151,75
28845	OUTRAS TRANSFERÊNCIAS	2.870.190,11	5.185.435.628,23	5.188.305.818,34
28845900	Operação Especial	2.870.190,11	5.185.435.628,23	5.188.305.818,34
28846	OUTROS ENCARGOS ESPECIAIS	1.026.993.574,50	186.344.809,31	1.213.338.383,81
28846900	Operação Especial	1.026.993.574,50	186.344.809,31	1.213.338.383,81
TOTAL DA FUNÇÃO 28		2.357.365.350,53	5.654.517.975,01	8.011.883.325,54
TOTAL GERAL		15.942.358.840,44	23.493.119.394,56	39.435.478.235,00



Anexo 9

Demonstrativo da Despesa por Órgão e Função



ANEXO 9 DA LEI 4.320/64

**DEMONSTRATIVO DA DESPESA POR ÓRGÃOS/FUNÇÕES (EMPENHADA)*
POSIÇÃO ATÉ O MÊS DEZEMBRO DE 2015**

Consolidado do Estado - Todos os poderes

ÓRGÃO	Legislativa (01)	Judiciária (02)	Essencial à Justiça (03)	Administração (04)
Assembleia Legislativa da Bahia	456.365.769,49	0,00	0,00	0,00
Tribunal de Contas do Estado	216.155.153,14	0,00	0,00	97.800,00
Tribunal de Contas dos Municípios	173.908.040,37	0,00	0,00	0,00
Tribunal de Justiça	0,00	2.184.963.507,04	856.485,11	1.544.629,10
Casa Militar do Governador	0,00	0,00	0,00	29.849.178,94
Procuradoria Geral do Estado	0,00	0,00	124.259.469,02	1.512,00
Gabinete do Vice Governador	0,00	0,00	0,00	1.908.174,51
Secretaria de Infraestrutura Hídrica e Saneamento	0,00	0,00	0,00	10.677.698,38
Secretaria da Administração	411.770,64	0,00	3.673.632,89	402.564.910,64
Secretaria da Agricultura, Pecuária, Irrigação, Pesca e Aquicultura	0,00	0,00	0,00	0,00
Secretaria da Educação	0,00	0,00	0,00	126,00
Secretaria de Justiça, Direitos Humanos e Desenvolvimento Social	0,00	0,00	0,00	0,00
Secretaria da Fazenda	0,00	0,00	431.253,10	911.505.122,82
Casa Civil	0,00	0,00	25.373,33	24.264.142,24
Secretaria de Desenvolvimento Econômico	0,00	0,00	0,00	52.109,27
Secretaria do Planejamento	0,00	0,00	0,00	56.402.914,18
Secretaria de Desenvolvimento Rural	0,00	0,00	0,00	66.892.404,67
Secretaria da Saúde	0,00	0,00	0,00	1.061.850,86
Secretaria da Segurança Pública	0,00	0,00	2.423.524,38	21.392,78
Secretaria do Trabalho, Emprego, Renda e Esporte	0,00	0,00	0,00	0,00
Secretaria de Cultura	0,00	0,00	0,00	0,00
Secretaria de Infraestrutura	0,00	0,00	0,00	275.000,00
Secretaria de Desenvolvimento Urbano	0,00	0,00	629.735,27	985.459,70
Secretaria do Meio Ambiente	0,00	0,00	0,00	7.488,00
Secretaria de Ciência, Tecnologia e Inovação	0,00	0,00	0,00	0,00
Secretaria de Relações Institucionais	0,00	0,00	0,00	4.998.227,19
Secretaria de Promoção da Igualdade Racial	0,00	0,00	0,00	0,00
Secretaria de Turismo	0,00	0,00	0,00	0,00
Gabinete do Governador	0,00	0,00	0,00	22.992.296,58
Secretaria de Políticas para as Mulheres	0,00	0,00	0,00	0,00
Secretaria de Administração Penitenciária e Ressocialização	0,00	0,00	0,00	0,00
Secretaria de Comunicação Social	4.464,00	0,00	0,00	0,00
Ministério Público	0,00	0,00	524.348.480,66	0,00
Defensoria Pública	0,00	0,00	166.028.350,25	0,00

ANEXO 9 DA LEI 4.320/64

**DEMONSTRATIVO DA DESPESA POR ÓRGÃOS/FUNÇÕES (EMPENHADA)*
POSIÇÃO ATÉ O MÊS DEZEMBRO DE 2015**

Consolidado do Estado - Todos os poderes

ÓRGÃO	Legislativa (01)	Judiciária (02)	Essencial à Justiça (03)	Administração (04)
Encargos Gerais do Estado	0,00	0,00	0,00	40.975.503,51
TOTAL DAS FUNÇÕES	846.845.197,64	2.184.963.507,04	822.676.304,01	1.577.077.941,37

ANEXO 9 DA LEI 4.320/64

**DEMONSTRATIVO DA DESPESA POR ÓRGÃOS/FUNÇÕES (EMPENHADA)*
POSIÇÃO ATÉ O MÊS DEZEMBRO DE 2015**

Consolidado do Estado - Todos os poderes

ÓRGÃO	Segurança Pública (06)	Relações Exteriores (07)	Assistência Social (08)	Previdência Social (09)
Assembleia Legislativa da Bahia	0,00	0,00	0,00	0,00
Tribunal de Contas do Estado	0,00	0,00	0,00	0,00
Tribunal de Contas dos Municípios	0,00	0,00	0,00	0,00
Tribunal de Justiça	0,00	0,00	0,00	0,00
Casa Militar do Governador	0,00	0,00	0,00	0,00
Procuradoria Geral do Estado	0,00	0,00	0,00	0,00
Gabinete do Vice Governador	0,00	0,00	0,00	0,00
Secretaria de Infraestrutura Hídrica e Saneamento	0,00	0,00	0,00	0,00
Secretaria da Administração	110.343.151,82	0,00	988.568,66	5.663.231.170,83
Secretaria da Agricultura, Pecuária, Irrigação, Pesca e Aquicultura	0,00	0,00	0,00	0,00
Secretaria da Educação	207.492,80	0,00	0,00	0,00
Secretaria de Justiça, Direitos Humanos e Desenvolvimento Social	0,00	0,00	333.598.179,97	0,00
Secretaria da Fazenda	28.385,63	0,00	0,00	0,00
Casa Civil	0,00	0,00	3.435.268,69	0,00
Secretaria de Desenvolvimento Econômico	49.852.741,64	0,00	0,00	0,00
Secretaria do Planejamento	0,00	0,00	0,00	0,00
Secretaria de Desenvolvimento Rural	0,00	0,00	1.000.000,00	0,00
Secretaria da Saúde	0,00	0,00	0,00	0,00
Secretaria da Segurança Pública	4.230.636.468,02	0,00	0,00	0,00
Secretaria do Trabalho, Emprego, Renda e Esporte	0,00	0,00	0,00	0,00
Secretaria de Cultura	29.564,68	0,00	0,00	0,00
Secretaria de Infraestrutura	577.726,32	0,00	0,00	0,00
Secretaria de Desenvolvimento Urbano	1.147.262,77	0,00	0,00	0,00
Secretaria do Meio Ambiente	0,00	0,00	0,00	0,00
Secretaria de Ciência, Tecnologia e Inovação	137.609,50	0,00	0,00	0,00
Secretaria de Relações Institucionais	0,00	0,00	0,00	0,00
Secretaria de Promoção da Igualdade Racial	0,00	0,00	0,00	0,00
Secretaria de Turismo	0,00	0,00	0,00	0,00
Gabinete do Governador	0,00	123.256,22	0,00	0,00
Secretaria de Políticas para as Mulheres	0,00	0,00	0,00	0,00
Secretaria de Administração Penitenciária e Ressocialização	0,00	0,00	0,00	0,00
Secretaria de Comunicação Social	0,00	0,00	0,00	0,00
Ministério Público	0,00	0,00	0,00	0,00
Defensoria Pública	0,00	0,00	0,00	0,00

ANEXO 9 DA LEI 4.320/64

**DEMONSTRATIVO DA DESPESA POR ÓRGÃOS/FUNÇÕES (EMPENHADA)*
POSIÇÃO ATÉ O MÊS DEZEMBRO DE 2015**

Consolidado do Estado - Todos os poderes

ÓRGÃO	Segurança Pública	Relações Exteriores	Assistência Social	Previdência Social
	(06)	(07)	(08)	(09)
Encargos Gerais do Estado	0,00	0,00	0,00	0,00
TOTAL DAS FUNÇÕES	4.392.960.403,18	123.256,22	339.022.017,32	5.663.231.170,83

ANEXO 9 DA LEI 4.320/64

**DEMONSTRATIVO DA DESPESA POR ÓRGÃOS/FUNÇÕES (EMPENHADA)*
POSIÇÃO ATÉ O MÊS DEZEMBRO DE 2015**

Consolidado do Estado - Todos os poderes

ÓRGÃO	Saúde (10)	Trabalho (11)	Educação (12)	Cultura (13)
Assembleia Legislativa da Bahia	6.572.804,54	0,00	0,00	0,00
Tribunal de Contas do Estado	1.556.352,45	0,00	0,00	0,00
Tribunal de Contas dos Municípios	0,00	0,00	0,00	0,00
Tribunal de Justiça	84.124,47	0,00	0,00	0,00
Casa Militar do Governador	117.000,00	0,00	0,00	0,00
Procuradoria Geral do Estado	322.000,00	0,00	0,00	0,00
Gabinete do Vice Governador	22.000,00	0,00	0,00	0,00
Secretaria de Infraestrutura Hídrica e Saneamento	8.433.863,67	0,00	0,00	0,00
Secretaria da Administração	1.294.016.784,25	980.612,09	2.712.608,15	5.397.304,48
Secretaria da Agricultura, Pecuária, Irrigação, Pesca e Aquicultura	3.169.335,36	0,00	0,00	0,00
Secretaria da Educação	6.858,50	0,00	5.420.658.455,10	12.586,66
Secretaria de Justiça, Direitos Humanos e Desenvolvimento Social	2.600.385,94	0,00	0,00	0,00
Secretaria da Fazenda	4.749.392,23	0,00	0,00	0,00
Casa Civil	312.227,00	0,00	0,00	0,00
Secretaria de Desenvolvimento Econômico	3.873.011,89	0,00	0,00	0,00
Secretaria do Planejamento	642.000,00	0,00	0,00	0,00
Secretaria de Desenvolvimento Rural	2.629.393,59	0,00	0,00	0,00
Secretaria da Saúde	4.526.819.921,24	0,00	0,00	0,00
Secretaria da Segurança Pública	102.857.234,71	0,00	590.796,50	0,00
Secretaria do Trabalho, Emprego, Renda e Esporte	1.165.000,00	80.721.627,99	0,00	0,00
Secretaria de Cultura	2.296.000,00	0,00	123.000,00	190.514.858,07
Secretaria de Infraestrutura	1.556.742,10	0,00	0,00	0,00
Secretaria de Desenvolvimento Urbano	49.919.901,85	0,00	2.966.869,19	39.501.360,88
Secretaria do Meio Ambiente	1.148.999,60	0,00	0,00	0,00
Secretaria de Ciência, Tecnologia e Inovação	247.611,52	0,00	174.954,00	0,00
Secretaria de Relações Institucionais	60.000,00	0,00	0,00	0,00
Secretaria de Promoção da Igualdade Racial	20.836,80	0,00	0,00	0,00
Secretaria de Turismo	167.800,00	0,00	0,00	0,00
Gabinete do Governador	122.600,00	0,00	0,00	0,00
Secretaria de Políticas para as Mulheres	35.000,00	0,00	0,00	0,00
Secretaria de Administração Penitenciária e Ressocialização	28.822.588,14	0,00	0,00	0,00
Secretaria de Comunicação Social	2.896.594,25	0,00	0,00	0,00
Ministério Público	0,00	0,00	0,00	0,00
Defensoria Pública	348.872,87	0,00	0,00	0,00

ANEXO 9 DA LEI 4.320/64

**DEMONSTRATIVO DA DESPESA POR ÓRGÃOS/FUNÇÕES (EMPENHADA)*
POSIÇÃO ATÉ O MÊS DEZEMBRO DE 2015**

Consolidado do Estado - Todos os poderes

ÓRGÃO	Saúde (10)	Trabalho (11)	Educação (12)	Cultura (13)
Encargos Gerais do Estado	0,00	0,00	0,00	0,00
TOTAL DAS FUNÇÕES	6.047.593.236,97	81.702.240,08	5.427.226.682,94	235.426.110,09

ANEXO 9 DA LEI 4.320/64

**DEMONSTRATIVO DA DESPESA POR ÓRGÃOS/FUNÇÕES (EMPENHADA)*
POSIÇÃO ATÉ O MÊS DEZEMBRO DE 2015**

Consolidado do Estado - Todos os poderes

ÓRGÃO	Dir da Cidadania (14)	Urbanismo (15)	Habitação (16)	Saneamento (17)
Assembleia Legislativa da Bahia	0,00	0,00	0,00	0,00
Tribunal de Contas do Estado	0,00	0,00	0,00	0,00
Tribunal de Contas dos Municípios	0,00	0,00	0,00	0,00
Tribunal de Justiça	0,00	0,00	0,00	0,00
Casa Militar do Governador	0,00	0,00	0,00	0,00
Procuradoria Geral do Estado	0,00	0,00	0,00	0,00
Gabinete do Vice Governador	0,00	0,00	0,00	0,00
Secretaria de Infraestrutura Hídrica e Saneamento	0,00	0,00	0,00	420.560.340,37
Secretaria da Administração	1.328.208,42	2.254.669,71	0,00	325.551,60
Secretaria da Agricultura, Pecuária, Irrigação, Pesca e Aquicultura	0,00	0,00	0,00	0,00
Secretaria da Educação	623.976,82	0,00	0,00	0,00
Secretaria de Justiça, Direitos Humanos e Desenvolvimento Social	17.120.008,72	0,00	0,00	0,00
Secretaria da Fazenda	49.069,92	0,00	0,00	0,00
Casa Civil	30.141,38	0,00	0,00	0,00
Secretaria de Desenvolvimento Econômico	0,00	0,00	0,00	0,00
Secretaria do Planejamento	30.000,00	0,00	0,00	0,00
Secretaria de Desenvolvimento Rural	283.835,00	0,00	3.505.600,16	142.830.383,94
Secretaria da Saúde	0,00	0,00	0,00	0,00
Secretaria da Segurança Pública	28.873,94	0,00	0,00	0,00
Secretaria do Trabalho, Emprego, Renda e Esporte	0,00	0,00	0,00	0,00
Secretaria de Cultura	310.536,61	0,00	0,00	0,00
Secretaria de Infraestrutura	5.628,00	0,00	0,00	0,00
Secretaria de Desenvolvimento Urbano	22.308.934,33	764.623.220,32	190.624.580,21	7.086.121,06
Secretaria do Meio Ambiente	0,00	0,00	0,00	0,00
Secretaria de Ciência, Tecnologia e Inovação	0,00	0,00	0,00	0,00
Secretaria de Relações Institucionais	0,00	0,00	0,00	0,00
Secretaria de Promoção da Igualdade Racial	8.771.173,00	0,00	0,00	0,00
Secretaria de Turismo	0,00	0,00	0,00	0,00
Gabinete do Governador	0,00	437,37	0,00	0,00
Secretaria de Políticas para as Mulheres	8.265.224,90	0,00	0,00	0,00
Secretaria de Administração Penitenciária e Ressocialização	337.039.085,79	0,00	0,00	0,00
Secretaria de Comunicação Social	781.991,36	0,00	0,00	10.522,87
Ministério Público	0,00	0,00	0,00	0,00
Defensoria Pública	0,00	0,00	0,00	0,00

ANEXO 9 DA LEI 4.320/64

**DEMONSTRATIVO DA DESPESA POR ÓRGÃOS/FUNÇÕES (EMPENHADA)*
POSIÇÃO ATÉ O MÊS DEZEMBRO DE 2015**

Consolidado do Estado - Todos os poderes

ÓRGÃO	Dir da Cidadania (14)	Urbanismo (15)	Habitação (16)	Saneamento (17)
Encargos Gerais do Estado	0,00	0,00	0,00	0,00
TOTAL DAS FUNÇÕES	396.976.688,19	766.878.327,40	194.130.180,37	570.812.919,84

ANEXO 9 DA LEI 4.320/64

**DEMONSTRATIVO DA DESPESA POR ÓRGÃOS/FUNÇÕES (EMPENHADA)*
POSIÇÃO ATÉ O MÊS DEZEMBRO DE 2015**

Consolidado do Estado - Todos os poderes

ÓRGÃO	Gestão Ambiental (18)	Ciência e Tecnologia (19)	Agricultura (20)	Organização Agrária (21)
Assembleia Legislativa da Bahia	0,00	0,00	0,00	0,00
Tribunal de Contas do Estado	0,00	0,00	0,00	0,00
Tribunal de Contas dos Municípios	0,00	0,00	0,00	0,00
Tribunal de Justiça	0,00	0,00	0,00	0,00
Casa Militar do Governador	0,00	0,00	0,00	0,00
Procuradoria Geral do Estado	0,00	0,00	0,00	0,00
Gabinete do Vice Governador	0,00	0,00	0,00	0,00
Secretaria de Infraestrutura Hídrica e Saneamento	25.353.514,75	0,00	0,00	0,00
Secretaria da Administração	1.489.898,77	256.861,12	4.209.669,28	364.333,32
Secretaria da Agricultura, Pecuária, Irrigação, Pesca e Aquicultura	0,00	0,00	178.088.927,50	0,00
Secretaria da Educação	63.194,43	836.925,55	627,04	0,00
Secretaria de Justiça, Direitos Humanos e Desenvolvimento Social	0,00	0,00	0,00	0,00
Secretaria da Fazenda	0,00	0,00	14.222.541,01	0,00
Casa Civil	0,00	0,00	0,00	0,00
Secretaria de Desenvolvimento Econômico	0,00	0,00	0,00	0,00
Secretaria do Planejamento	0,00	0,00	9.000,00	0,00
Secretaria de Desenvolvimento Rural	1.998.195,97	0,00	165.843.016,45	7.666.058,52
Secretaria da Saúde	0,00	0,00	0,00	0,00
Secretaria da Segurança Pública	947.612,85	0,00	0,00	0,00
Secretaria do Trabalho, Emprego, Renda e Esporte	0,00	0,00	0,00	0,00
Secretaria de Cultura	0,00	0,00	0,00	0,00
Secretaria de Infraestrutura	0,00	0,00	0,00	0,00
Secretaria de Desenvolvimento Urbano	0,00	0,00	0,00	0,00
Secretaria do Meio Ambiente	165.372.975,30	0,00	0,00	0,00
Secretaria de Ciência, Tecnologia e Inovação	0,00	99.318.539,96	0,00	0,00
Secretaria de Relações Institucionais	0,00	0,00	0,00	0,00
Secretaria de Promoção da Igualdade Racial	0,00	0,00	0,00	0,00
Secretaria de Turismo	0,00	0,00	0,00	0,00
Gabinete do Governador	0,00	0,00	0,00	0,00
Secretaria de Políticas para as Mulheres	0,00	0,00	0,00	0,00
Secretaria de Administração Penitenciária e Ressocialização	0,00	0,00	0,00	0,00
Secretaria de Comunicação Social	0,00	350.000,00	10.986,50	0,00
Ministério Público	0,00	0,00	0,00	0,00
Defensoria Pública	0,00	0,00	0,00	0,00

ANEXO 9 DA LEI 4.320/64

**DEMONSTRATIVO DA DESPESA POR ÓRGÃOS/FUNÇÕES (EMPENHADA)*
POSIÇÃO ATÉ O MÊS DEZEMBRO DE 2015**

Consolidado do Estado - Todos os poderes

ÓRGÃO	Gestão Ambiental (18)	Ciência e Tecnologia (19)	Agricultura (20)	Organização Agrária (21)
Encargos Gerais do Estado	0,00	0,00	0,00	0,00
TOTAL DAS FUNÇÕES	195.225.392,07	100.762.326,63	362.384.767,78	8.030.391,84

ANEXO 9 DA LEI 4.320/64

**DEMONSTRATIVO DA DESPESA POR ÓRGÃOS/FUNÇÕES (EMPENHADA)*
POSIÇÃO ATÉ O MÊS DEZEMBRO DE 2015**

Consolidado do Estado - Todos os poderes

ÓRGÃO	Indústria (22)	Comércio e Serviços (23)	Comunicações (24)	Energia (25)
Assembleia Legislativa da Bahia	0,00	0,00	0,00	0,00
Tribunal de Contas do Estado	0,00	0,00	0,00	0,00
Tribunal de Contas dos Municípios	0,00	0,00	0,00	0,00
Tribunal de Justiça	0,00	0,00	0,00	0,00
Casa Militar do Governador	0,00	0,00	0,00	0,00
Procuradoria Geral do Estado	0,00	0,00	0,00	0,00
Gabinete do Vice Governador	0,00	0,00	0,00	0,00
Secretaria de Infraestrutura Hídrica e Saneamento	0,00	0,00	0,00	0,00
Secretaria da Administração	1.289.695,91	1.080.783,23	252.000,00	0,00
Secretaria da Agricultura, Pecuária, Irrigação, Pesca e Aquicultura	0,00	0,00	0,00	0,00
Secretaria da Educação	0,00	22.000,00	0,00	0,00
Secretaria de Justiça, Direitos Humanos e Desenvolvimento Social	0,00	0,00	0,00	0,00
Secretaria da Fazenda	0,00	201.552.984,60	0,00	0,00
Casa Civil	0,00	0,00	20.846,90	0,00
Secretaria de Desenvolvimento Econômico	127.143.823,49	21.895.953,95	0,00	0,00
Secretaria do Planejamento	0,00	0,00	0,00	0,00
Secretaria de Desenvolvimento Rural	0,00	250.000,00	0,00	0,00
Secretaria da Saúde	0,00	0,00	0,00	0,00
Secretaria da Segurança Pública	0,00	0,00	0,00	0,00
Secretaria do Trabalho, Emprego, Renda e Esporte	0,00	0,00	0,00	0,00
Secretaria de Cultura	0,00	0,00	0,00	0,00
Secretaria de Infraestrutura	12.352.643,53	9.670.362,00	1.867.850,28	18.811.142,69
Secretaria de Desenvolvimento Urbano	0,00	1.543.803,66	0,00	0,00
Secretaria do Meio Ambiente	0,00	0,00	0,00	0,00
Secretaria de Ciência, Tecnologia e Inovação	0,00	11.520,00	0,00	250.000,00
Secretaria de Relações Institucionais	0,00	0,00	0,00	0,00
Secretaria de Promoção da Igualdade Racial	0,00	0,00	0,00	0,00
Secretaria de Turismo	0,00	36.239.402,16	0,00	0,00
Gabinete do Governador	0,00	0,00	0,00	0,00
Secretaria de Políticas para as Mulheres	0,00	0,00	0,00	0,00
Secretaria de Administração Penitenciária e Ressocialização	0,00	0,00	0,00	0,00
Secretaria de Comunicação Social	0,00	0,00	121.372.599,47	0,00
Ministério Público	0,00	0,00	0,00	0,00
Defensoria Pública	0,00	0,00	0,00	0,00

ANEXO 9 DA LEI 4.320/64

**DEMONSTRATIVO DA DESPESA POR ÓRGÃOS/FUNÇÕES (EMPENHADA)*
POSIÇÃO ATÉ O MÊS DEZEMBRO DE 2015**

Consolidado do Estado - Todos os poderes

ÓRGÃO	Indústria (22)	Comércio e Serviços (23)	Comunicações (24)	Energia (25)
Encargos Gerais do Estado	0,00	0,00	0,00	0,00
TOTAL DAS FUNÇÕES	140.786.162,93	272.266.809,60	123.513.296,65	19.061.142,69

ANEXO 9 DA LEI 4.320/64

**DEMONSTRATIVO DA DESPESA POR ÓRGÃOS/FUNÇÕES (EMPENHADA)*
POSIÇÃO ATÉ O MÊS DEZEMBRO DE 2015**

Consolidado do Estado - Todos os poderes

ÓRGÃO	Transporte (26)	Desporto e Lazer (27)	Encargos Especiais (28)	TOTAL SECRETARIA
Assembleia Legislativa da Bahia	0,00	0,00	21.229.962,57	484.168.536,60
Tribunal de Contas do Estado	0,00	0,00	0,00	217.809.305,59
Tribunal de Contas dos Municípios	0,00	0,00	750.000,00	174.658.040,37
Tribunal de Justiça	0,00	0,00	57.155,58	2.187.505.901,30
Casa Militar do Governador	0,00	0,00	0,00	29.966.178,94
Procuradoria Geral do Estado	0,00	0,00	0,00	124.582.981,02
Gabinete do Vice Governador	0,00	0,00	0,00	1.930.174,51
Secretaria de Infraestrutura Hídrica e Saneamento	0,00	0,00	7.231.580,86	472.256.998,03
Secretaria da Administração	421.389,41	2.784.143,49	6.997.508,32	7.507.375.227,03
Secretaria da Agricultura, Pecuária, Irrigação, Pesca e Aquicultura	0,00	0,00	250.891.084,00	432.149.346,86
Secretaria da Educação	0,00	0,00	8.943.612,34	5.431.375.855,24
Secretaria de Justiça, Direitos Humanos e Desenvolvimento Social	0,00	0,00	6.883.773,56	360.202.348,19
Secretaria da Fazenda	0,00	0,00	33.755.300,90	1.166.294.050,21
Casa Civil	0,00	0,00	0,00	28.087.999,54
Secretaria de Desenvolvimento Econômico	0,00	0,00	1.335.539,67	204.153.179,91
Secretaria do Planejamento	0,00	0,00	437.038,00	57.520.952,18
Secretaria de Desenvolvimento Rural	0,00	0,00	660.835,25	393.559.723,55
Secretaria da Saúde	0,00	0,00	837.136,55	4.528.718.908,65
Secretaria da Segurança Pública	652.413,81	0,00	7.743.396,11	4.345.901.713,10
Secretaria do Trabalho, Emprego, Renda e Esporte	0,00	162.771.919,31	2.700.165,62	247.358.712,92
Secretaria de Cultura	0,00	0,00	1.962.452,36	195.236.411,72
Secretaria de Infraestrutura	442.380.535,15	0,00	11.085.707,65	498.583.337,72
Secretaria de Desenvolvimento Urbano	40.005.573,48	4.902.461,13	5.933.727,65	1.132.179.011,50
Secretaria do Meio Ambiente	0,00	0,00	455.431,42	166.984.894,32
Secretaria de Ciência, Tecnologia e Inovação	0,00	0,00	3.547,59	100.143.782,57
Secretaria de Relações Institucionais	0,00	0,00	317.587,86	5.375.815,05
Secretaria de Promoção da Igualdade Racial	0,00	0,00	0,00	8.792.009,80
Secretaria de Turismo	0,00	0,00	78.662.942,32	115.070.144,48
Gabinete do Governador	0,00	0,00	0,00	23.238.590,17
Secretaria de Políticas para as Mulheres	0,00	0,00	22.334,96	8.322.559,86
Secretaria de Administração Penitenciária e Ressocialização	0,00	0,00	394.635,83	366.256.309,76
Secretaria de Comunicação Social	0,00	0,00	0,00	125.427.158,45
Ministério Público	0,00	0,00	0,00	524.348.480,66
Defensoria Pública	0,00	0,00	0,00	166.377.223,12

ANEXO 9 DA LEI 4.320/64

**DEMONSTRATIVO DA DESPESA POR ÓRGÃOS/FUNÇÕES (EMPENHADA)*
POSIÇÃO ATÉ O MÊS DEZEMBRO DE 2015**

Consolidado do Estado - Todos os poderes

ÓRGÃO	Transporte (26)	Desporto e Lazer (27)	Encargos Especiais (28)	TOTAL SECRETARIA
Encargos Gerais do Estado	0,00	0,00	7.562.590.868,57	7.603.566.372,08
TOTAL DAS FUNÇÕES	483.459.911,85	170.458.523,93	8.011.883.325,54	39.435.478.235,00



Anexo 10

Comparativo da Receita
Orçada com a Arrecadada



ANEXO 10 DA LEI 4.320/64

**COMPARATIVO DA RECEITA ORÇADA COM A ARRECADADA
POSIÇÃO ATÉ O MÊS DEZEMBRO DE 2015**

CONSOLIDADO DO ESTADO

CÓDIGO	DESCRIÇÃO	VALOR ORÇADO	VALOR ATUALIZADO	VALOR ARRECADADO	DIFERENÇAS
1	RECEITAS CORRENTES	37.692.732.278,00	39.562.913.550,00	39.313.393.687,70	(249.519.862,30)
11	Receita Tributária	21.433.963.008,00	22.671.883.480,00	22.435.236.825,37	(236.646.654,63)
111	Impostos	20.542.139.000,00	21.780.059.472,00	21.463.959.349,07	(316.100.122,93)
1112	Impostos sobre o Patrimônio e a Renda	2.412.909.000,00	3.227.148.338,00	3.146.183.176,50	(80.965.161,50)
111204	Imposto s/a Renda e Proventos de Qualquer Natureza	1.367.812.000,00	2.125.488.000,00	2.045.649.353,22	(79.838.646,78)
11120431	Imposto Renda Retido Fonte s/Rendimento Trabalho	1.367.812.000,00	2.080.488.000,00	1.969.283.326,76	(111.204.673,24)
1112043101	IRRF sobre Rendimento do Trabalho - Livre	861.721.560,00	1.313.509.560,00	1.240.648.496,93	(72.861.063,07)
1112043102	IRRF sobre Rendimento do Trabalho - Educação	341.953.000,00	517.841.000,00	492.320.831,21	(25.520.168,79)
1112043103	IRRF sobre Rendimento do Trabalho - Saúde	164.137.440,00	249.137.440,00	236.313.998,62	(12.823.441,38)
11120434	Imposto Renda Retido Fonte s/Outros Rendimentos	0,00	45.000.000,00	76.366.026,46	31.366.026,46
1112043401	IRRF sobre Outros Rendimentos - Livre	0,00	45.000.000,00	48.110.614,56	3.110.614,56
1112043402	IRRF sobre Outros Rendimentos - Educação	0,00	0,00	19.091.498,82	19.091.498,82
1112043403	IRRF sobre Outros Rendimentos - Saúde	0,00	0,00	9.163.913,08	9.163.913,08
111205	Imposto Propriedade de Veículos Automotores	995.074.000,00	1.010.074.000,00	994.061.009,49	(16.012.990,51)
11120551	IPVA Estado	497.537.000,00	497.537.000,00	497.035.532,99	(501.467,01)
1112055101	IPVA Estado - Livres	313.448.310,00	313.448.310,00	313.159.771,10	(288.538,90)
1112055102	IPVA Estado - Fundeb	99.507.400,00	99.507.400,00	99.399.081,41	(108.318,59)
1112055103	IPVA Estado - Educação	24.876.850,00	24.876.850,00	24.842.145,98	(34.704,02)
1112055104	IPVA Estado - Saúde	59.704.440,00	59.704.440,00	59.634.534,50	(69.905,50)
11120552	IPVA - Municípios	497.537.000,00	512.537.000,00	497.025.476,50	(15.511.523,50)
1112055201	IPVA - Municípios	497.537.000,00	512.537.000,00	497.025.476,50	(15.511.523,50)
111207	Imposto Transm Causa Mortis e Doação Bens Direitos	50.023.000,00	91.586.338,00	106.472.813,79	14.886.475,79
1112070001	ITCD Estado - Livre	31.514.490,00	66.702.828,00	67.078.110,19	375.282,19
1112070002	ITCD Estado - Fundeb	10.004.600,00	10.004.600,00	21.294.494,48	11.289.894,48
1112070003	ITCD Estado - Educação	2.501.150,00	2.501.150,00	5.323.557,12	2.822.407,12
1112070004	ITCD Estado - Saúde	6.002.760,00	12.377.760,00	12.776.652,00	398.892,00
1113	Impostos sobre a Produção e a Circulação	18.129.230.000,00	18.552.911.134,00	18.317.776.172,57	(235.134.961,43)
111302	Imposto s/Oper Rel Circul Merc e Prest Serv Transp	18.129.230.000,00	18.552.911.134,00	18.317.776.172,57	(235.134.961,43)
11130201	ICMS Estado	17.551.602.000,00	17.975.283.134,00	17.862.554.682,81	(112.728.451,19)
1113020101	ICMS Estado - Livre	8.293.131.945,00	8.487.031.689,00	8.440.107.959,80	(46.923.729,20)
1113020102	ICMS Estado - Fundeb	2.632.740.300,00	2.632.740.300,00	2.679.374.710,77	46.634.410,77
1113020103	ICMS Estado - Educação	658.185.075,00	693.504.465,00	669.824.368,06	(23.680.096,94)
1113020104	ICMS Estado - Saúde	1.579.644.180,00	1.658.625.180,00	1.607.618.516,88	(51.006.663,12)
1113020105	ICMS Municípios	4.387.900.500,00	4.503.381.500,00	4.465.629.127,30	(37.752.372,70)
11130202	Adicional de Alíquota do ICMS - Funcep	577.628.000,00	577.628.000,00	455.221.489,76	(122.406.510,24)

ANEXO 10 DA LEI 4.320/64

**COMPARATIVO DA RECEITA ORÇADA COM A ARRECADADA
POSIÇÃO ATÉ O MÊS DEZEMBRO DE 2015**

CONSOLIDADO DO ESTADO

CÓDIGO	DESCRIÇÃO	VALOR ORÇADO	VALOR ATUALIZADO	VALOR ARRECADADO	DIFERENÇAS
1113020201	Adicional de Alíquota do ICMS - Funcep	577.628.000,00	577.628.000,00	455.221.489,76	(122.406.510,24)
112	Taxas	891.824.008,00	891.824.008,00	971.277.476,30	79.453.468,30
1121	Taxas pelo Exercício do Poder de Polícia - TPP	516.712.212,00	516.712.212,00	555.980.427,17	39.268.215,17
112117	Taxa Poder Policia Fiscalização Vigilância Sanitar	13.102.143,00	13.102.143,00	13.317.807,08	215.664,08
1121170001	TPP Fiscalização Vigilância Sanitária Animal-ADAB	8.000.000,00	8.000.000,00	9.590.052,21	1.590.052,21
1121170002	TPP Fiscalização Vigilância Sanitária Vegetal-ADAB	4.500.000,00	4.500.000,00	2.915.668,07	(1.584.331,93)
1121170003	TPP de Fiscalização Vigilância Sanitária - Fesba	602.143,00	602.143,00	812.086,80	209.943,80
112121	TPP de Controle e Fiscalização Ambiental	3.107.545,00	3.107.545,00	2.990.649,43	(116.895,57)
1121210001	TPP de Controle e Fiscalização Ambiental - SEMA	3.107.545,00	3.107.545,00	2.464.816,03	(642.728,97)
1121210002	TPP de Controle e Recursos Ambientais - Inema	0,00	0,00	525.833,40	525.833,40
112151	Taxas de Poder de Polícia de Segurança Pública	6.115.478,00	6.115.478,00	9.573.620,58	3.458.142,58
1121510001	TPP de Segurança Pública - Feaspol	6.115.478,00	6.115.478,00	4.999.472,56	(1.116.005,44)
1121510002	TPP de Segurança Pública - Funebom	0,00	0,00	4.574.148,02	4.574.148,02
112152	Taxas de Poder de Polícia de Segurança de Trânsito	460.581.000,00	460.581.000,00	502.206.150,66	41.625.150,66
1121520001	TPP de Segurança de Trânsito - Livre	418.710.000,00	418.710.000,00	451.985.535,66	33.275.535,66
1121520002	TPP de Segurança de Trânsito - Detran	41.871.000,00	41.871.000,00	50.220.615,00	8.349.615,00
112153	Taxas de Poder de Polícia de Transporte Intermunic	21.504.000,00	21.504.000,00	27.834.733,30	6.330.733,30
1121530001	TPP de Transporte Intermunicipal - Agerba	21.504.000,00	21.504.000,00	27.834.733,30	6.330.733,30
112154	Taxas de Poder de Polícia de Desenv. Florestal	0,00	0,00	57.466,12	57.466,12
1121540001	TPP de Desenvolvimento Florestal - SEMA	0,00	0,00	57.466,12	57.466,12
112199	Outras Taxas pelo Exercício do Poder de Polícia	12.302.046,00	12.302.046,00	0,00	(12.302.046,00)
1121990001	Demais Taxas pelo Poder de Polícia - Livre	12.167.097,00	12.167.097,00	0,00	(12.167.097,00)
1121990002	Demais Taxas pelo Poder de Polícia - SEMA	134.949,00	134.949,00	0,00	(134.949,00)
1122	Taxas pela Prestação de Serviços - TPS	375.111.796,00	375.111.796,00	415.297.049,13	40.185.253,13
112208	Emolumentos e Custas Judiciais	102.000.000,00	102.000.000,00	141.650.398,13	39.650.398,13
1122080001	Emolumentos e Custas Judiciais - Poder Judiciário	102.000.000,00	102.000.000,00	141.650.398,13	39.650.398,13
112229	Emolumentos e Custas Extrajudiciais	244.030.000,00	244.030.000,00	242.170.975,41	(1.859.024,59)
1122290001	Emolumentos e Custas Extrajudiciais- P Judiciário	238.000.000,00	238.000.000,00	233.086.786,73	(4.913.213,27)
1122290002	Cota-Parte Rec EmolumCustas Extraj. Lei nº12352/11	6.030.000,00	6.030.000,00	9.084.188,68	3.054.188,68
112251	Taxas pela Prestação de Serviços de Seg. Pública	28.260.709,00	28.260.709,00	29.776.104,97	1.515.395,97
1122510001	TPS de Segurança Pública - Feaspol	28.260.709,00	28.260.709,00	29.776.104,97	1.515.395,97
112252	Taxas pela Prest. de Serviços de Seg. de Trânsito	0,00	0,00	2.613,47	2.613,47
1122520001	TPS de Segurança de Trânsito - Livre	0,00	0,00	2.352,13	2.352,13
1122520002	TPS de Segurança de Trânsito - Detran	0,00	0,00	261,34	261,34
112253	Taxas pela Prestação de Serv. da Fazenda Pública	366.815,00	366.815,00	1.010.378,51	643.563,51

ANEXO 10 DA LEI 4.320/64

**COMPARATIVO DA RECEITA ORÇADA COM A ARRECADADA
POSIÇÃO ATÉ O MÊS DEZEMBRO DE 2015**

CONSOLIDADO DO ESTADO

CÓDIGO	DESCRIÇÃO	VALOR ORÇADO	VALOR ATUALIZADO	VALOR ARRECADADO	DIFERENÇAS
1122530001	TPS da Fazenda Pública - Livre	366.815,00	366.815,00	1.010.378,51	643.563,51
112254	Taxas Pela Prestação de Serv. do Desenv. Florestal	406.277,00	406.277,00	595.981,06	189.704,06
1122540001	TPS de Desenvolvimento Florestal - SEMA	406.277,00	406.277,00	595.981,06	189.704,06
112299	Outras Taxas pela Prestação de Serviços Públicos	47.995,00	47.995,00	90.597,58	42.602,58
1122990001	Outras Taxas pela Prest de Serv Públicos - Livre	47.995,00	47.995,00	90.597,58	42.602,58
12	Receitas de Contribuições	2.713.204.829,00	2.713.204.829,00	2.232.873.023,28	(480.331.805,72)
121	Contribuições Sociais	2.713.204.829,00	2.713.204.829,00	2.232.873.023,28	(480.331.805,72)
121029	Contribuição Regi Próprio Previdência S Públ -RPPS	1.756.746.829,00	1.756.746.829,00	1.322.284.391,60	(434.462.437,40)
12102907	Contrib do Serv Ativo Civil p/Reg Próprio Previd	1.360.958.829,00	1.360.958.829,00	899.763.934,44	(461.194.894,56)
1210290701	Contrib do Serv Ativo Civil p/RPPS - Funprev	1.249.588.829,00	1.249.588.829,00	778.407.145,20	(471.181.683,80)
1210290702	Contrib do Serv Ativo Civil p/RPPS - Baprev	111.370.000,00	111.370.000,00	121.356.789,24	9.986.789,24
12102908	Contrib de Serv Ativo Militar p/Reg Próprio Previd	302.504.000,00	302.504.000,00	252.240.461,54	(50.263.538,46)
1210290801	Contrib do Serv Ativo Militar p/RPPS - Funprev	302.504.000,00	302.504.000,00	252.240.461,54	(50.263.538,46)
12102909	Contrib Serv Inativo Civil Reg Proprio Previdênci	57.812.000,00	57.812.000,00	111.823.546,50	54.011.546,50
1210290901	Contrib do Serv Inativo Civil p/RPPS - Funprev	57.756.000,00	57.756.000,00	111.785.642,12	54.029.642,12
1210290902	Contrib do Serv Inativo Civil p/RPPS - Baprev	56.000,00	56.000,00	37.904,38	(18.095,62)
12102910	Contrib de Serv Inativo Militar p/ Reg Próp Previd	11.001.000,00	11.001.000,00	33.937.929,35	22.936.929,35
1210291001	Contrib do Serv Inativo Militar p/RPPS - Funprev	11.001.000,00	11.001.000,00	33.937.929,35	22.936.929,35
12102911	Contrib Pensionista Civil p/ Reg Próp Previdência	20.391.000,00	20.391.000,00	22.767.107,17	2.376.107,17
1210291101	Contrib de Pensionista Civil p/RPPS - Funprev	20.163.000,00	20.163.000,00	22.737.691,41	2.574.691,41
1210291102	Contrib de Pensionista Civil p/RPPS - Baprev	228.000,00	228.000,00	29.415,76	(198.584,24)
12102912	Contrib de Pensionista Militar p/ Reg Próp Previd	3.840.000,00	3.840.000,00	1.751.412,60	(2.088.587,40)
1210291201	Contrib de Pensionista Militar p/RPPS - Funprev	3.840.000,00	3.840.000,00	1.751.412,60	(2.088.587,40)
12102951	Contrib de Segurado Facult e Outros Reg Prop Prev	240.000,00	240.000,00	0,00	(240.000,00)
1210295101	Contrib de Segurado Facult e Outros RPPS- Funprev	240.000,00	240.000,00	0,00	(240.000,00)
121099	Outras Contribuições Sociais	956.458.000,00	956.458.000,00	910.588.631,68	(45.869.368,32)
12109961	Contrib Serv Ativ Civil da Adm Dir p/Assist Médica	376.073.000,00	376.073.000,00	324.024.495,95	(52.048.504,05)
1210996101	Contr Serv Ativo Civil da Adm Dir A Medica-Funserv	376.073.000,00	376.073.000,00	324.024.495,95	(52.048.504,05)
12109962	Contrib Serv Ativ Civil da Adm Ind p/Assist Médica	43.722.000,00	43.722.000,00	45.359.797,02	1.637.797,02
1210996201	Contr Serv Ativo Civil da Adm Ind A Medica-Funserv	43.722.000,00	43.722.000,00	45.359.797,02	1.637.797,02
12109963	Contrib Serv Ativo Militar p/Assistência Médica	114.057.000,00	114.057.000,00	120.477.582,77	6.420.582,77
1210996301	Contrib Serv Ativo Militar p/Assist Médica-Funserv	114.057.000,00	114.057.000,00	120.477.582,77	6.420.582,77
12109964	Contrib Segurado Facultativo e Out p/Assist Médica	3.000.000,00	3.000.000,00	5.844.337,06	2.844.337,06
1210996401	Contrib Seg Facultativo e Out p/Assit Méd-Funserv	3.000.000,00	3.000.000,00	5.844.337,06	2.844.337,06
12109971	Contrib Serv Inativo Civil da Adm Dir p/A Médica	312.837.000,00	312.837.000,00	301.432.963,01	(11.404.036,99)

ANEXO 10 DA LEI 4.320/64

**COMPARATIVO DA RECEITA ORÇADA COM A ARRECADADA
POSIÇÃO ATÉ O MÊS DEZEMBRO DE 2015**

CONSOLIDADO DO ESTADO

CÓDIGO	DESCRIÇÃO	VALOR ORÇADO	VALOR ATUALIZADO	VALOR ARRECADADO	DIFERENÇAS
1210997101	Contr Serv Inativo Civil da Adm Dir A Méd-Funserv	312.837.000,00	312.837.000,00	301.432.963,01	(11.404.036,99)
12109972	Contrib Serv Inativo Civil da Adm Ind p/A Médica	208.000,00	208.000,00	0,00	(208.000,00)
1210997201	Contr Serv Inativo Civil da Adm Ind A Méd-Funserv	208.000,00	208.000,00	0,00	(208.000,00)
12109973	Contrib Serv Inativo Militar p/Assist Médica	75.276.000,00	75.276.000,00	80.020.807,87	4.744.807,87
1210997301	Contrib Serv Inativo Militar p/Ass Médica-Funserv	75.276.000,00	75.276.000,00	80.020.807,87	4.744.807,87
12109991	Contrib Pensionista Civil da Adm Dir p/Assist Méd	21.620.000,00	21.620.000,00	23.870.653,12	2.250.653,12
1210999101	Contr Pensionista Civil da Adm Dir p/A Méd-Funserv	21.620.000,00	21.620.000,00	23.870.653,12	2.250.653,12
12109992	Contr Pensionista Civil da Adm Ind p/A Médica Serv	15.000,00	15.000,00	0,00	(15.000,00)
1210999201	Contrib Pensionista Civil da Adm Ind A Méd-Funserv	15.000,00	15.000,00	0,00	(15.000,00)
12109993	Contrib Pensionista Militar p/Assist Médica	9.650.000,00	9.650.000,00	9.557.994,88	(92.005,12)
1210999301	Contrib Pensionista Militar p/A Médica- Funserv	9.650.000,00	9.650.000,00	9.557.994,88	(92.005,12)
13	Receita Patrimonial	442.328.647,00	551.271.637,00	1.004.348.272,89	453.076.635,89
131	Receitas Imobiliárias	37.800.993,00	39.160.905,00	32.436.682,68	(6.724.222,32)
1311	Aluguéis	9.858.993,00	9.938.401,00	9.855.006,47	(83.394,53)
131151	Aluguel de Bens Imóveis	9.806.993,00	9.886.401,00	9.833.344,97	(53.056,03)
13115101	Aluguéis de Centros Esportivos e seus Espaços	144.000,00	144.000,00	161.057,31	17.057,31
1311510101	Aluguéis de Centros Esportivos e seus Espaços - AI	144.000,00	144.000,00	161.057,31	17.057,31
13115102	Aluguéis de Centros Culturais e seus Espaços	519.241,00	519.241,00	113.143,80	(406.097,20)
1311510201	Aluguéis de Centros Culturais e seus Espaços - AD	0,00	0,00	7.368,24	7.368,24
1311510202	Aluguéis de Centros Culturais e seus Espaços - AI	519.241,00	519.241,00	105.775,56	(413.465,44)
13115199	Outras Receitas de Aluguéis de Bens Imóveis	9.143.752,00	9.223.160,00	9.559.143,86	335.983,86
1311519901	Outras Receitas de Aluguéis Bens Imóveis - Livre	0,00	0,00	364.991,88	364.991,88
1311519902	Outras Receitas de Aluguéis de Bens Imóveis - AD	4.624.000,00	4.695.447,00	1.725.738,77	(2.969.708,23)
1311519903	Outras Receitas de Aluguéis de Bens Imóveis - AI	4.519.752,00	4.527.713,00	7.468.413,21	2.940.700,21
131153	Aluguel de Bens Móveis	52.000,00	52.000,00	21.661,50	(30.338,50)
1311530001	Aluguel de Bens Móveis - Livre	0,00	0,00	61,50	61,50
1311530002	Aluguel de Bens Móveis - AI	1.000,00	1.000,00	21.600,00	20.600,00
1311530003	Aluguéis de Bens Móveis - AD	51.000,00	51.000,00	0,00	(51.000,00)
1312	Arrendamentos	27.942.000,00	29.222.504,00	22.581.676,21	(6.640.827,79)
131251	Arrendamentos de Terminais de Transportes	8.300.000,00	9.580.504,00	12.199.841,26	2.619.337,26
1312510001	Arrendamentos de Terminais de Transportes - AI	8.300.000,00	9.580.504,00	12.199.841,26	2.619.337,26
131252	Arrendamentos Jazidas e Áreas de Pesquisa Mineral	19.000.000,00	19.000.000,00	10.381.834,95	(8.618.165,05)
1312520001	Arrendamento Jazida e Área de Pesquisa Mineral -AI	19.000.000,00	19.000.000,00	10.381.834,95	(8.618.165,05)
131299	Outros Arrendamentos	642.000,00	642.000,00	0,00	(642.000,00)
1312990003	Demais Arrendamentos - AD	642.000,00	642.000,00	0,00	(642.000,00)

ANEXO 10 DA LEI 4.320/64

**COMPARATIVO DA RECEITA ORÇADA COM A ARRECADADA
POSIÇÃO ATÉ O MÊS DEZEMBRO DE 2015**

CONSOLIDADO DO ESTADO

CÓDIGO	DESCRIÇÃO	VALOR ORÇADO	VALOR ATUALIZADO	VALOR ARRECADADO	DIFERENÇAS
132	Receitas de Valores Mobiliários	226.430.098,00	334.013.176,00	896.698.043,92	562.684.867,92
1322	Dividendos	50.594.186,00	50.595.186,00	23.601.845,06	(26.993.340,94)
132299	Outros Dividendos	50.594.186,00	50.595.186,00	23.601.845,06	(26.993.340,94)
1322990001	Outros Dividendos - Livre	50.258.964,00	50.258.964,00	21.547.117,93	(28.711.846,07)
1322990002	Outros Dividendos - AD	0,00	0,00	233,94	233,94
1322990003	Outros Dividendos - AI	335.222,00	336.222,00	2.054.493,19	1.718.271,19
1325	Remuneração de Depósitos Bancários	175.835.912,00	283.417.990,00	873.096.198,86	589.678.208,86
132501	Remuneração de Depósitos de Recursos Vinculados	119.165.912,00	124.411.445,00	509.207.734,82	384.796.289,82
13250103	Remuneração Dep Banc Rec Vinc- Fesba	12.644.357,00	12.672.544,00	16.745.833,03	4.073.289,03
1325010301	RDB de Recursos Vinculados - Convênio Fesba	0,00	0,00	4.875.831,66	4.875.831,66
1325010303	RDB de Recursos Vinculados - FNS/Fesba	254.000,00	254.000,00	19.252,79	(234.747,21)
1325010304	RDB de Rec Vinc - SUS/Atenção Básica	159.324,00	187.511,00	209.161,24	21.650,24
1325010305	RDB de Rec Vinc - SUS/Atenção de MAC	6.745.766,00	6.745.766,00	3.699.975,42	(3.045.790,58)
1325010306	RDB de Rec Vinc - SUS/Vigilância em Saúde	2.024.560,00	2.024.560,00	2.453.760,22	429.200,22
1325010307	RDB de Rec Vinc - SUS/Assistência Farmacêutica	1.366.425,00	1.366.425,00	1.652.042,03	285.617,03
1325010308	RDB de Rec Vinc - SUS/Gestão do SUS	866.282,00	866.282,00	439.907,75	(426.374,25)
1325010309	RDB de Rec Vinc - SUS/Invest na Rede Serv SUS	1.228.000,00	1.228.000,00	3.395.901,92	2.167.901,92
13250109	RDB de Recursos Vinculados - CIDE	0,00	0,00	7.256,93	7.256,93
1325010901	RDB de Recursos Vinculados - CIDE	0,00	0,00	7.256,93	7.256,93
13250110	RDB de Rec Vinc - Fundo Nac Assistência Social	550.000,00	550.000,00	1.784.406,09	1.234.406,09
1325011001	RDB de Rec Vinc - Fundo Nac Assist Social - FNAS	550.000,00	550.000,00	1.784.406,09	1.234.406,09
13250151	Receita de RDB do RPPS Resolução CMN nº 3.244.04	33.672.000,00	33.672.000,00	147.247.852,51	113.575.852,51
1325015101	RDB de Recursos Vinculados Funprev Movimento	622.000,00	622.000,00	3.345.018,86	2.723.018,86
1325015102	RDB de Recursos Vinculados - Funprev Capitalizável	11.000.000,00	11.000.000,00	3.189.929,18	(7.810.070,82)
1325015103	RDB de Recursos Vinculados - Baprev	22.050.000,00	22.050.000,00	140.712.904,47	118.662.904,47
13250152	Receita de RDB de Depósito de Recursos Vinc. - MP	0,00	0,00	931.639,61	931.639,61
1325015201	RDB de Recursos Vinc - Ministério Público	0,00	0,00	931.639,61	931.639,61
13250199	Receita de Remune Outros Dep Bancários de Rec Vinc	72.299.555,00	77.516.901,00	342.490.746,65	264.973.845,65
1325019903	RDB Outr Dep Bancários de Rec Vinc - FEPC	170.580,00	170.580,00	0,00	(170.580,00)
1325019905	RDB de Outro Dep Bancário de Recurso Vinculado -AD	8.100.000,00	8.100.000,00	26.311.398,49	18.211.398,49
1325019908	RDB Outr Dep Bancários de Rec Vinc - OCI	0,00	0,00	39.679.489,76	39.679.489,76
1325019909	RDB Outr Dep Bancários de Rec Vinc - FNDE	0,00	0,00	14.251.024,64	14.251.024,64
1325019910	RDB Outr Dep Bancários de Rec Vinc - OCE	0,00	0,00	685.685,27	685.685,27
1325019911	RDB Outr Dep Bancários Rec Vinc - Alien Bens -AD	30.000,00	30.000,00	4.271.425,29	4.241.425,29
1325019912	RDB Outr Dep Bancários de Rec Vinc - Funcep	33.494.975,00	33.494.975,00	73.002.422,54	39.507.447,54

ANEXO 10 DA LEI 4.320/64

COMPARATIVO DA RECEITA ORÇADA COM A ARRECADADA
POSIÇÃO ATÉ O MÊS DEZEMBRO DE 2015

CONSOLIDADO DO ESTADO

CÓDIGO	DESCRIÇÃO	VALOR ORÇADO	VALOR ATUALIZADO	VALOR ARRECADADO	DIFERENÇAS
1325019913	RDB Outr Dep Bancário Rec Vinc -Tranf Federal - AD	0,00	2.375.291,00	83.112.000,55	80.736.709,55
1325019915	RDB Outr Dep Bancário Rec Vinc-Outras Transf - AD	0,00	0,00	40.599,96	40.599,96
1325019918	RDB Outr Dep Bancários de Rec Vinc - Fesba	0,00	0,00	101.950,73	101.950,73
1325019919	RDB de Outro Dep Bancário de Recurso Vinculado -AI	30.432.000,00	32.637.603,00	72.876.976,45	40.239.373,45
1325019922	RDB Outr Dep Bancário de Rec Vinc - Alien Bem - AI	0,00	0,00	59.794,09	59.794,09
1325019925	RDB Outr Dep Bancário Rec Vinc -Tranf Federal - AI	72.000,00	704.347,00	24.246.764,62	23.542.417,62
1325019926	RDB Outr Dep Bancário de Rec Vinc Transf Estad -IA	0,00	0,00	1.697.844,37	1.697.844,37
1325019927	RDB Outr Dep Bancário de Rec Vinc Munic-AI	0,00	1.954,00	12.837,99	10.883,99
1325019928	RDB Outr Dep Banc Rec Vinc-Transf Ent Priv Nac-AI	0,00	0,00	8.615,57	8.615,57
1325019930	RDB Outr Dep Banc Rec Vinc-Transf Órg/Fundo Int-AI	0,00	0,00	123.941,98	123.941,98
1325019931	RDB de Outros Dep. Banc Rec Vinc Transf Empresa-AI	0,00	637,00	4.342,03	3.705,03
1325019932	RDB de Outros Dep. Bancários de Rec Vinc-Funtrad	0,00	0,00	72.066,17	72.066,17
1325019936	RDB de Outros Dep Bancários Rec Vinc-Salário-Educ.	0,00	0,00	1.925.654,90	1.925.654,90
1325019937	RDB Outros Dep Banc Rec Vinc-Transf Emp Publ Ñ Dep	0,00	1.514,00	5.911,25	4.397,25
132502	Receita de Remun Depos Banc de Recurso Não Vinc	56.670.000,00	159.006.545,00	363.888.464,04	204.881.919,04
13250251	RDB de Recursos não Vinculados Poder Legislativo	0,00	0,00	6.154.668,64	6.154.668,64
1325025101	RDB de Recursos não vinculados - Poder Legislativo	0,00	0,00	6.154.668,64	6.154.668,64
13250253	RDB de Recursos Não Vinculados - Defensoria Pública	0,00	0,00	5.727.169,94	5.727.169,94
1325025301	RDB de Recursos Não Vinculados - Defensoria Públ.	0,00	0,00	5.727.169,94	5.727.169,94
13250254	RDB de recursos não vinculados - TCE	0,00	0,00	15.266.181,30	15.266.181,30
1325025401	RDB de recursos não vinculados - TCE	0,00	0,00	15.266.181,30	15.266.181,30
13250256	RDB de Recursos Não Vinculados - TCM	0,00	0,00	5.190.366,14	5.190.366,14
1325025601	RDB de Recursos Não Vinculados - TCM	0,00	0,00	5.190.366,14	5.190.366,14
13250299	Receita Rem Outros Dep. de Recursos Não Vinculados	56.670.000,00	159.006.545,00	331.550.078,02	172.543.533,02
1325029901	RDB Outros Depósitos Recurso Não Vinculado - Livre	56.670.000,00	159.006.545,00	331.550.078,02	172.543.533,02
133	Receitas de Concessões e Permissões	12.576.000,00	12.576.000,00	8.921.422,12	(3.654.577,88)
1332	Rec.Concessões Permissões-Exploração Rec.Naturais	3.826.000,00	3.826.000,00	1.716.978,33	(2.109.021,67)
133202	Receita Outorga Direitos Uso Recursos Hídricos	3.826.000,00	3.826.000,00	1.716.978,33	(2.109.021,67)
1332020001	Rec. de Outorga Direito Uso de Rec. Hídricos - AI	3.826.000,00	3.826.000,00	1.716.978,33	(2.109.021,67)
1333	Receita Concessão Permissão -Direito Uso Bens Públ	8.750.000,00	8.750.000,00	7.204.443,79	(1.545.556,21)
133301	Receita Concessão Direito Real Uso Área Pública	2.250.000,00	2.250.000,00	0,00	(2.250.000,00)
1333010001	Rec Concessão Direito R Uso Área Públ-P Tecnológico	2.250.000,00	2.250.000,00	0,00	(2.250.000,00)
133351	Permissão/Conc Uso Faixa Domínio Rod Est	6.500.000,00	6.500.000,00	6.178.910,64	(321.089,36)
1333510001	Autorização Uso Faixa Domínio em Rod Est - Derba	0,00	0,00	6.178.910,64	6.178.910,64
1333510002	Aut. Uso da Faixa de Dom. em Rod. Estaduais - AD	6.500.000,00	6.500.000,00	0,00	(6.500.000,00)

ANEXO 10 DA LEI 4.320/64

**COMPARATIVO DA RECEITA ORÇADA COM A ARRECADADA
POSIÇÃO ATÉ O MÊS DEZEMBRO DE 2015**

CONSOLIDADO DO ESTADO

CÓDIGO	DESCRIÇÃO	VALOR ORÇADO	VALOR ATUALIZADO	VALOR ARRECADADO	DIFERENÇAS
133399	Outras Rec Conc Permissão-Direito Uso Bem Públicom	0,00	0,00	1.025.533,15	1.025.533,15
1333990001	Outr Rec Concessão/Permissão-Dir Uso Bem Públ-AI	0,00	0,00	1.025.533,15	1.025.533,15
136	Receita de Cessão de Direitos	45.651.000,00	45.651.000,00	63.899.878,30	18.248.878,30
1361	Rec Cessão de Direito Operac de Pagamentos	45.651.000,00	45.651.000,00	63.899.878,30	18.248.878,30
136101	Rec Cessão do Direito de Operac Folha Pag Pessoal	5.651.000,00	5.651.000,00	5.893.450,00	242.450,00
1361010002	Rec Cessão do Direito Operac Folha Pag Pessoal-AD	5.651.000,00	5.651.000,00	5.893.450,00	242.450,00
136190	Outras Receitas de Cessão do Direito	40.000.000,00	40.000.000,00	58.006.428,30	18.006.428,30
1361900002	Outras Receitas de Cessão do Direito - AD	40.000.000,00	40.000.000,00	58.006.428,30	18.006.428,30
139	Outras Receitas Patrimoniais	119.870.556,00	119.870.556,00	2.392.245,87	(117.478.310,13)
139099	Demais Receitas Patrimoniais	119.870.556,00	119.870.556,00	2.392.245,87	(117.478.310,13)
1390990001	Demais Receitas Patrimoniais - Livre	119.870.556,00	119.870.556,00	2.392.231,76	(117.478.324,24)
1390990003	Demais Receitas Patrimoniais - AI	0,00	0,00	14,11	14,11
14	Receita Agropecuária	1.171.432,00	1.171.432,00	394.383,91	(777.048,09)
141	Receita da Produção Vegetal	18.000,00	18.000,00	1.866,00	(16.134,00)
141051	Receita da Produção Vegetal	18.000,00	18.000,00	1.866,00	(16.134,00)
1410510001	Receita da Produção Vegetal - AI	18.000,00	18.000,00	1.866,00	(16.134,00)
142	Receita da Produção Animal e Derivados	773.360,00	773.360,00	380.013,71	(393.346,29)
142051	Receita da Produção Animal e Derivados	773.360,00	773.360,00	380.013,71	(393.346,29)
1420510001	Receita da Produção Animal e Derivados - AI	673.360,00	673.360,00	380.013,71	(293.346,29)
1420510002	Receita de Produção Animal e Derivados - AD	100.000,00	100.000,00	0,00	(100.000,00)
149	Outras Receitas Agropecuárias	380.072,00	380.072,00	12.504,20	(367.567,80)
149099	Demais Receitas Agropecuárias	380.072,00	380.072,00	12.504,20	(367.567,80)
1490990001	Demais Receitas Agropecuárias - AI	180.072,00	180.072,00	12.504,20	(167.567,80)
1490990002	Demais Receitas Agropecuárias - AD	200.000,00	200.000,00	0,00	(200.000,00)
15	Receita Industrial	133.640,00	133.640,00	0,00	(133.640,00)
152	Receita da Indústria de Transformação	133.640,00	133.640,00	0,00	(133.640,00)
152099	Outras Receitas da Indústria de Transformação	133.640,00	133.640,00	0,00	(133.640,00)
1520990001	Outras Receitas da Indústria de Transformação - AI	133.640,00	133.640,00	0,00	(133.640,00)
16	Receita de Serviços	207.791.601,00	217.248.816,00	150.737.655,57	(66.511.160,43)
160001	Serviços Comerciais	2.672.920,00	2.672.920,00	1.786.584,14	(886.335,86)
16000102	Serv Com Livro Periód Mat Escolar e Publicidade	374.620,00	374.620,00	60.849,49	(313.770,51)
1600010201	Serv Comercialização Livro, Periódico e Outros-AD	0,00	0,00	9.395,10	9.395,10
1600010202	Serv Comercialização Livro, Periódico e Outros-AI	374.620,00	374.620,00	51.454,39	(323.165,61)
16000151	Serviços de Comercialização de Artesanatos	755.000,00	755.000,00	65.741,75	(689.258,25)
1600015101	Serviços de Comercialização de Artesanatos - AI	0,00	0,00	65.741,75	65.741,75

ANEXO 10 DA LEI 4.320/64

COMPARATIVO DA RECEITA ORÇADA COM A ARRECADADA
POSIÇÃO ATÉ O MÊS DEZEMBRO DE 2015

CONSOLIDADO DO ESTADO

CÓDIGO	DESCRIÇÃO	VALOR ORÇADO	VALOR ATUALIZADO	VALOR ARRECADADO	DIFERENÇAS
1600015102	Serviços de Comercialização de Artesanatos - AD	755.000,00	755.000,00	0,00	(755.000,00)
16000199	Outros Serviços Comerciais	1.543.300,00	1.543.300,00	1.659.992,90	116.692,90
1600019901	Outros Serviços Comerciais - AI	1.443.000,00	1.443.000,00	1.659.992,90	216.992,90
1600019902	Outros Serviços Comerciais - AD	100.300,00	100.300,00	0,00	(100.300,00)
160002	Serviços Financeiros	66.848.000,00	66.848.000,00	66.049.307,26	(798.692,74)
16000201	Serviços de Juros de Empréstimos	66.848.000,00	66.848.000,00	66.049.307,26	(798.692,74)
1600020101	Serviços de Juros de Empréstimos - Prohabit	1.068.000,00	1.068.000,00	0,00	(1.068.000,00)
1600020102	Serviços de Juros de Empréstimos	65.780.000,00	65.780.000,00	66.049.307,26	269.307,26
160003	Serviços de Transporte	1.656.000,00	1.656.000,00	877.353,50	(778.646,50)
16000302	Serviços de Transporte Ferroviário	1.656.000,00	1.656.000,00	877.353,50	(778.646,50)
1600030201	Serviços de Transporte Ferroviário - AI	1.656.000,00	1.656.000,00	877.353,50	(778.646,50)
160005	Serviços de Saúde	130.000,00	533.427,00	543.179,50	9.752,50
16000551	Serviços de Hematologia e Hemoterapia	0,00	403.427,00	509.039,04	105.612,04
1600055101	Serviços de Hematologia e Hemoterapia - AI	0,00	403.427,00	509.039,04	105.612,04
16000599	Outros Serviços de Saúde	130.000,00	130.000,00	34.140,46	(95.859,54)
1600059901	Outros Serviços de Saúde - AI	130.000,00	130.000,00	34.140,46	(95.859,54)
160011	Serviços de Metrologia e Certificação	2.900.000,00	2.900.000,00	513.681,48	(2.386.318,52)
16001101	Serv Metrologia Legal Certificatória Delegada	400.000,00	400.000,00	513.681,48	113.681,48
1600110101	Serv Metrologia Legal e Certificatória Delegada-AI	400.000,00	400.000,00	513.681,48	113.681,48
16001104	Certificação de Produtos e Serviços	2.500.000,00	2.500.000,00	0,00	(2.500.000,00)
1600110402	Serv. de Certificação de Produtos e Serviços - AD	2.500.000,00	2.500.000,00	0,00	(2.500.000,00)
160012	Serviços Tecnológicos	2.113.179,00	2.113.179,00	2.609.752,49	496.573,49
16001251	Serviços de Análises e Ensaio Laborat. e Tecnológ	2.113.179,00	2.113.179,00	2.609.752,49	496.573,49
1600125101	Serv Análise/Ensaio Laboratorial e Tecnológico -AI	2.113.179,00	2.113.179,00	90.526,58	(2.022.652,42)
1600125102	Serviços de Análise e Ensaio Laborat e Tecnológ-AD	0,00	0,00	2.519.225,91	2.519.225,91
160013	Serviços Administrativos	36.654.861,00	39.330.222,00	21.869.727,17	(17.460.494,83)
16001301	Serviços de Inscrição em Concursos Público	8.856.161,00	10.650.126,00	12.356.499,47	1.706.373,47
1600130101	Serviços Inscrição em Concursos Públicos - Livre	0,00	0,00	757,96	757,96
1600130102	Serviços de Inscrição em Concursos Públicos - AD	7.424.000,00	9.217.965,00	11.480.294,23	2.262.329,23
1600130103	Serviços de Inscrição em Concursos Públicos - AI	1.432.161,00	1.432.161,00	875.447,28	(556.713,72)
16001302	Serviços de Venda de Editais	197.000,00	197.000,00	84.851,07	(112.148,93)
1600130201	Serviços de Venda de Editais - Livre	0,00	0,00	11.041,07	11.041,07
1600130202	Serviços de Venda de Editais - AD	0,00	0,00	66.790,00	66.790,00
1600130203	Serviços de Venda de Editais - AI	197.000,00	197.000,00	7.020,00	(189.980,00)
16001306	Serviços de Fornecimento de Listagens	21.027.000,00	21.027.000,00	8.962.720,30	(12.064.279,70)

ANEXO 10 DA LEI 4.320/64

**COMPARATIVO DA RECEITA ORÇADA COM A ARRECADADA
POSIÇÃO ATÉ O MÊS DEZEMBRO DE 2015**

CONSOLIDADO DO ESTADO

CÓDIGO	DESCRIÇÃO	VALOR ORÇADO	VALOR ATUALIZADO	VALOR ARRECADADO	DIFERENÇAS
1600130601	Serviços de Acesso Banco Dados e Cadastro Detran	21.027.000,00	21.027.000,00	8.962.720,30	(12.064.279,70)
16001307	Serviços de Fotocópias e/ou Cópia Heliográficas	20.000,00	20.146,00	4.049,25	(16.096,75)
1600130702	Serviços de Fotocópia e/ou Cópia Heliográfica - AI	20.000,00	20.146,00	4.049,25	(16.096,75)
16001399	Outros Serviços Administrativos	6.554.700,00	7.435.950,00	461.607,08	(6.974.342,92)
1600139901	Outros Serviços Administrativos - Livre	0,00	0,00	300.698,00	300.698,00
1600139902	Outros Serviços Administrativos - AD	6.320.000,00	7.201.250,00	117.808,91	(7.083.441,09)
1600139903	Outros Serviços Administrativos - AI	234.700,00	234.700,00	43.100,17	(191.599,83)
160014	Serviços de Inspeção e Fiscalização	17.184.000,00	20.481.603,00	14.249.788,97	(6.231.814,03)
16001451	Serv Reg e Fiscal Serv Públ Abast Água e S Básico	9.724.000,00	9.724.000,00	5.286.954,26	(4.437.045,74)
1600145102	Serviços Reg.Fiscaliz Abastec Água/Saneam Agersa	9.724.000,00	9.724.000,00	5.286.954,26	(4.437.045,74)
16001452	Serviços de Inspeção e Fiscalização de Transportes	6.305.000,00	9.602.603,00	7.247.535,93	(2.355.067,07)
1600145201	Serviço de Inspeção/Fiscalização de Transporte -AI	3.024.000,00	6.321.603,00	7.247.535,93	925.932,93
1600145202	Serviço de Inspeção/Fiscalização de Transportes -AD	3.281.000,00	3.281.000,00	0,00	(3.281.000,00)
16001453	Serviços de Regul e Fisc dos Serviços Distr Gás	1.155.000,00	1.155.000,00	1.313.319,90	158.319,90
1600145301	Serviço Regulação/Fisc Serviço Distrib Gás-Agerba	1.155.000,00	1.155.000,00	1.313.319,90	158.319,90
16001454	Serv Insp Fiscal.operac equip poder públ estadual	0,00	0,00	401.978,88	401.978,88
1600145401	Serv Insp Fisc operac equip.poder Públ estadual-AI	0,00	0,00	401.978,88	401.978,88
160016	Serviços Educacionais	39.126.852,00	39.126.852,00	6.669.653,42	(32.457.198,58)
16001651	Receitas de Inscrição em Vestibular	8.424.459,00	8.424.459,00	4.121.683,55	(4.302.775,45)
1600165101	Receitas de Inscrição em Vestibular - AI	8.424.459,00	8.424.459,00	4.121.683,55	(4.302.775,45)
16001652	Receitas de Cursos de Pós-Graduação/Especialização	8.033.098,00	8.033.098,00	498.505,48	(7.534.592,52)
1600165201	Receita de Curso Pós-Graduação/Especialização - AI	8.033.098,00	8.033.098,00	498.505,48	(7.534.592,52)
16001653	Receitas de Eventos e Cursos de Extensão	8.002.774,00	8.002.774,00	211.998,02	(7.790.775,98)
1600165301	Receitas de Eventos e Cursos de Extensão - AI	8.002.774,00	8.002.774,00	211.998,02	(7.790.775,98)
16001654	Receitas de Outros Eventos Educacionais	518.348,00	518.348,00	0,00	(518.348,00)
1600165401	Receitas de Outros Eventos Educacionais - AI	518.348,00	518.348,00	0,00	(518.348,00)
16001699	Outros Serviços Educacionais	14.148.173,00	14.148.173,00	1.837.466,37	(12.310.706,63)
1600169901	Outros Serviços Educacionais - AI	14.148.173,00	14.148.173,00	1.837.466,37	(12.310.706,63)
160019	Serviços Recreativos e Culturais	1.103.004,00	1.103.004,00	1.189.586,83	86.582,83
16001951	Ingresso para Acesso a Espaços e Eventos Culturais	459.477,00	459.477,00	968.642,89	509.165,89
1600195101	Ingresso para Acesso a Espaços/Evento Cultural -AI	459.477,00	459.477,00	968.642,89	509.165,89
16001952	Inscrição/Mensalidade em Curso/Evento Cult	643.527,00	643.527,00	220.943,94	(422.583,06)
1600195201	Inscrição/Mensalidade Curso/Evento Cultural -AI	643.527,00	643.527,00	220.943,94	(422.583,06)
160020	Serv de Consultoria Assist Téc e Análise Projeto	5.013.000,00	5.013.000,00	3.278.682,73	(1.734.317,27)
1600200001	Serv Consultoria/Assist Téc/Análise Projeto - AI	4.013.000,00	4.013.000,00	3.278.682,73	(734.317,27)

ANEXO 10 DA LEI 4.320/64

COMPARATIVO DA RECEITA ORÇADA COM A ARRECADADA
POSIÇÃO ATÉ O MÊS DEZEMBRO DE 2015

CONSOLIDADO DO ESTADO

CÓDIGO	DESCRIÇÃO	VALOR ORÇADO	VALOR ATUALIZADO	VALOR ARRECADADO	DIFERENÇAS
160020002	Serv de Consultoria, Ass Téc e Anál Projeto - AD	1.000.000,00	1.000.000,00	0,00	(1.000.000,00)
160022	Serviços de Estudos e Pesquisas	2.285.000,00	2.285.000,00	50.679,00	(2.234.321,00)
1600220001	Serviços de Estudos e Pesquisas - AI	0,00	0,00	50.679,00	50.679,00
1600220002	Serviços de Estudos e Pesquisas - AD	2.285.000,00	2.285.000,00	0,00	(2.285.000,00)
160024	Serviços de Registro de Comércio	16.855.000,00	16.855.000,00	22.723.224,35	5.868.224,35
1600240001	Serviços de Registro de Comércio - AI	16.855.000,00	16.855.000,00	22.723.224,35	5.868.224,35
160026	Serviços de Fornecimento de Água	4.661.000,00	4.661.000,00	0,00	(4.661.000,00)
16002651	Serviços de Fornecimento de Água Bruta dos Reserva	4.661.000,00	4.661.000,00	0,00	(4.661.000,00)
1600265101	Serv Fornecimento Água Bruta dos Reservatórios	4.661.000,00	4.661.000,00	0,00	(4.661.000,00)
160027	Serviços de Perfuração e Instalação de Poços	1.000.000,00	4.000.000,00	684.034,27	(3.315.965,73)
1600270001	Serviços de Perfuração e Instalação de Poços - AI	1.000.000,00	4.000.000,00	684.034,27	(3.315.965,73)
160028	Serviços de Geoprocessamento	220.000,00	220.000,00	7.552,28	(212.447,72)
1600280001	Serviços de Geoprocessamento - AI	220.000,00	220.000,00	7.552,28	(212.447,72)
160029	Serviços Construção Sistema Simplif Abastec Água	0,00	0,00	1.738.075,96	1.738.075,96
1600290001	Serviços Construção Sistema Simplif Abast Água-AI	0,00	0,00	1.738.075,96	1.738.075,96
160099	Outros Serviços	7.368.785,00	7.449.609,00	5.896.792,22	(1.552.816,78)
1600990001	Outros Serviços - Livre	7.342.785,00	7.342.785,00	5.154.748,73	(2.188.036,27)
1600990002	Outros Serviços - AD	0,00	0,00	183.948,53	183.948,53
1600990003	Outros Serviços - AI	26.000,00	106.824,00	558.094,96	451.270,96
17	Transferências Correntes	12.394.225.813,00	12.685.694.263,00	12.520.978.804,60	(164.715.458,40)
172	Transferências Intergovernamentais	12.308.567.413,00	12.555.358.139,00	12.406.513.743,82	(148.844.395,18)
1721	Transferências da União	9.574.598.413,00	9.718.841.139,00	9.569.996.107,44	(148.845.031,56)
172101	Participação na Receita da União	7.468.688.770,00	7.501.689.912,00	7.471.928.076,42	(29.761.835,58)
17210101	Cota-Parte do FPE	7.208.000.000,00	7.208.000.000,00	7.177.016.975,39	(30.983.024,61)
1721010101	Cota-Parte do FPE - Livre	4.518.973.117,00	4.518.973.117,00	4.521.520.695,03	2.547.578,03
1721010103	Cota-Parte do FPE - Fundeb	1.441.600.000,00	1.441.600.000,00	1.435.403.394,93	(6.196.605,07)
1721010104	Cota-Parte do FPE - Educação	360.400.000,00	360.400.000,00	358.850.848,59	(1.549.151,41)
1721010106	Cota-Parte do FPE - Saúde	864.960.000,00	864.960.000,00	861.242.036,84	(3.717.963,16)
1721010107	Cota-Parte do FPE - Reserva de Contingência	22.066.883,00	22.066.883,00	0,00	(22.066.883,00)
17210112	Cota-Parte do IPI Exportação	260.688.770,00	262.688.770,00	263.829.337,50	1.140.567,50
1721011201	Cota-Parte do IPI Exportação- Livre	123.175.443,00	123.175.443,00	124.659.362,59	1.483.919,59
1721011202	Cota-Parte do IPI Exortação - Municipio	65.172.193,00	67.172.193,00	65.957.334,26	(1.214.858,74)
1721011203	Cota-Parte do IPI Exportação - Fundeb	39.103.316,00	39.103.316,00	39.574.400,47	471.084,47
1721011204	Cota-Parte do IPI Exportação - Educação	9.775.829,00	9.775.829,00	9.893.599,93	117.770,93
1721011205	Cota-Parte do IPI Exportação - Saúde	23.461.989,00	23.461.989,00	23.744.640,25	282.651,25

ANEXO 10 DA LEI 4.320/64

**COMPARATIVO DA RECEITA ORÇADA COM A ARRECADADA
POSIÇÃO ATÉ O MÊS DEZEMBRO DE 2015**

CONSOLIDADO DO ESTADO

CÓDIGO	DESCRIÇÃO	VALOR ORÇADO	VALOR ATUALIZADO	VALOR ARRECADADO	DIFERENÇAS
17210113	Cota-Parte Contribuição Interv Domínio Econômico	0,00	31.001.142,00	31.081.309,82	80.167,82
1721011301	Cota-Parte da CIDE - Estado	0,00	23.230.813,00	23.310.982,37	80.169,37
1721011302	Cota-Parte da CIDE - Município	0,00	7.770.329,00	7.770.327,45	(1,55)
17210132	Cota-Parte do IOF	0,00	0,00	453,71	453,71
1721013201	Cota-Parte do IOF - Livre	0,00	0,00	285,85	285,85
1721013202	Cota-Parte do IOF - Educação	0,00	0,00	113,42	113,42
1721013203	Cota-Parte do IOF - Saúde	0,00	0,00	54,44	54,44
172122	Transf.Compensação Financ.Explor.Rec.Naturais	340.301.000,00	340.301.000,00	258.150.368,34	(82.150.631,66)
17212211	Cota-Parte da Compensação Financ de Rec Hídricos	37.433.000,00	37.433.000,00	29.176.198,67	(8.256.801,33)
1721221101	Cota-Parte Utilização Recursos Hídricos-Royalties	9.733.000,00	9.733.000,00	7.585.811,63	(2.147.188,37)
1721221102	Cota-Parte Utiliz Rec Hídricos-Royalties-EC19/14	27.700.000,00	27.700.000,00	21.590.387,04	(6.109.612,96)
17212220	Cota-Parte da Compensação Financ Rec Minerai- CFRM	10.209.000,00	10.209.000,00	9.303.804,24	(905.195,76)
1721222001	Cota-Parte Exploração Recursos Minerai- Royalties	2.654.000,00	2.654.000,00	2.418.989,08	(235.010,92)
1721222002	Cota-Parte Explor Rec Minerai-Royalties-EC19/14	7.555.000,00	7.555.000,00	6.884.815,16	(670.184,84)
17212230	Cota-Parte Compens Financ Prod Petróleo -Royalties	238.211.000,00	238.211.000,00	186.507.024,77	(51.703.975,23)
1721223001	Cota-Parte pela Prod de Petróleo - Royalties	61.935.000,00	61.935.000,00	41.234.473,12	(20.700.526,88)
1721223002	Cota-Parte Prod Petróleo-Lei7990-Royalties-EC19/14	176.276.000,00	176.276.000,00	145.272.551,65	(31.003.448,35)
17212240	Cota-Parte Excedente Prod Petróleo -Royalties	0,00	0,00	4.161.289,06	4.161.289,06
1721224001	Cota-Parte Excedente da Prod Petróleo - Royalties	0,00	0,00	4.161.289,06	4.161.289,06
17212250	Cota-Parte Partic Espec Royalties-Lei nº 9.478/97	30.627.000,00	30.627.000,00	7.801.674,13	(22.825.325,87)
1721225001	Cota-Parte pela Participação Especial - Royalties	7.963.000,00	7.963.000,00	2.028.435,26	(5.934.564,74)
1721225002	Cota-Parte Partic Espec-Lei 9478-Royalties-EC19/14	22.664.000,00	22.664.000,00	5.773.238,87	(16.890.761,13)
17212270	Cota-Parte do Fundo Especial de Petróleo - FEP	23.821.000,00	23.821.000,00	21.200.377,47	(2.620.622,53)
1721227001	Cota-Parte Fundo Especial Petróleo-FEP - Royalties	6.193.000,00	6.193.000,00	6.502.147,40	309.147,40
1721227002	Cota-Parte Fundo Espec-FEP-Royalties-EC n19/2014	17.628.000,00	17.628.000,00	14.698.230,07	(2.929.769,93)
172133	Transf Recursos do SUS -Repasse Fundo a Fundo	1.395.445.643,00	1.504.204.451,00	1.512.568.052,81	8.363.601,81
17213354	Transf de Rec do SUS - Atenção Básica	937.676,00	9.696.484,00	9.683.600,00	(12.884,00)
1721335402	Transf. de Rec. do SUS - Atenção Básica	937.676,00	9.696.484,00	9.683.600,00	(12.884,00)
17213355	Transf. Rec SUS-Atenção Hosp. e Ambulatorial	1.278.817.234,00	1.378.817.234,00	1.425.379.497,40	46.562.263,40
1721335502	Transferências Rec SUS BL Aten MAC Ambul Hospi.	1.278.817.234,00	1.378.817.234,00	1.425.379.497,40	46.562.263,40
17213356	Transf de Rec do SUS - Vigilância em Saúde	37.220.440,00	37.220.440,00	37.009.905,90	(210.534,10)
1721335602	Transf de Recursos do SUS - Vigilância em Saúde	37.220.440,00	37.220.440,00	37.009.905,90	(210.534,10)
17213357	Transf Rec do SUS - Assistência Farmacêutica	60.924.575,00	60.924.575,00	31.509.969,91	(29.414.605,09)
1721335702	Transf de Rec do SUS - Assistência Farmacêutica	60.924.575,00	60.924.575,00	31.509.969,91	(29.414.605,09)
17213358	Transf de Rec do SUS - Gestão do SUS	14.045.718,00	14.045.718,00	5.622.579,60	(8.423.138,40)

ANEXO 10 DA LEI 4.320/64

COMPARATIVO DA RECEITA ORÇADA COM A ARRECADADA
POSIÇÃO ATÉ O MÊS DEZEMBRO DE 2015

CONSOLIDADO DO ESTADO

CÓDIGO	DESCRIÇÃO	VALOR ORÇADO	VALOR ATUALIZADO	VALOR ARRECADADO	DIFERENÇAS
1721335802	Transf de Recursos do SUS - BI Gestão do SUS	14.045.718,00	14.045.718,00	5.622.579,60	(8.423.138,40)
17213359	Transf de Outros Rec do SUS - - SUS	3.500.000,00	3.500.000,00	3.362.500,00	(137.500,00)
1721335902	Transf de Outros Recursos do SUS - FNS/Fesba	3.500.000,00	3.500.000,00	3.362.500,00	(137.500,00)
172134	Transferência do Fundo Nac de Assistência Social	5.500.000,00	5.500.000,00	1.643.351,65	(3.856.648,35)
1721340001	Transferências de Recursos do FNAS - FEAS	5.500.000,00	5.500.000,00	1.643.351,65	(3.856.648,35)
172135	Transferência do Fundo Nac Desenv Educação -FNDE	244.005.000,00	244.005.000,00	194.770.668,02	(49.234.331,98)
17213501	Transferência do Salário-Educação	115.000.000,00	115.000.000,00	121.132.327,01	6.132.327,01
1721350101	Transferência do Salário-Educação - Educação	115.000.000,00	115.000.000,00	121.132.327,01	6.132.327,01
17213502	Transf Diretas FNDE ref Prog Dinh Direto Escola	4.474,00	4.474,00	9.420,00	4.946,00
1721350201	Transf Direta do FNDE ref ao PDDE -Educação	4.474,00	4.474,00	9.420,00	4.946,00
17213503	Transf Direta FNDE ref Prog Nac Alim Escolar PNAE	90.000.526,00	90.000.526,00	65.027.891,20	(24.972.634,80)
1721350301	Transf Direta do FNDE ref ao PNAE - Educação	90.000.526,00	90.000.526,00	65.027.891,20	(24.972.634,80)
17213504	Transf Dir FNDE ref Prog Nac Apoio T Escolar/PNATE	0,00	0,00	24.285,67	24.285,67
1721350401	Transf Diretas do FNDE ref ao PNATE - Educação	0,00	0,00	24.285,67	24.285,67
17213552	Transfer Diretas FNDE Refer Prog Nacional PRONATEC	6.000.000,00	6.000.000,00	0,00	(6.000.000,00)
1721355201	Transferências Diretas FNDE refer PRONATEC -Educ	6.000.000,00	6.000.000,00	0,00	(6.000.000,00)
17213553	Transf Diretas FNDE ref Progr Brasil Alfabetizado	25.000.000,00	25.000.000,00	4.943.455,39	(20.056.544,61)
1721355301	Transf Diretas FNDE ref Progr Brasil Alfabetizado	25.000.000,00	25.000.000,00	4.943.455,39	(20.056.544,61)
17213554	Transf Diretas FNDE ref ao Progr Projovem Urbano	0,00	0,00	1.317.093,75	1.317.093,75
1721355401	Transf Dir FNDE ref ao Programa Projovem Urbano	0,00	0,00	1.317.093,75	1.317.093,75
17213555	Transferências Diretas FNDE Ref ao Programa ETEC	4.000.000,00	4.000.000,00	0,00	(4.000.000,00)
1721355501	Transferências Diretas do FNDE ref Programa E-TEC	4.000.000,00	4.000.000,00	0,00	(4.000.000,00)
17213556	Transf Dir FNDE Ref Rede Nacional Cert Profiss	1.000.000,00	1.000.000,00	0,00	(1.000.000,00)
1721355601	Transferências Diretas FNDE referentes Rede Certif	1.000.000,00	1.000.000,00	0,00	(1.000.000,00)
17213557	Transferências Dir FNDE Ref ao Progr Projovem Camp	0,00	0,00	2.316.195,00	2.316.195,00
1721355701	Transferências Dir FNDE ref Prog Projovem Campo	0,00	0,00	2.316.195,00	2.316.195,00
17213599	Outras Transferências Diretas do FNDE	3.000.000,00	3.000.000,00	0,00	(3.000.000,00)
1721359901	Outras Transferências Diretas do FNDE - Educação	3.000.000,00	3.000.000,00	0,00	(3.000.000,00)
172136	Transf Financeira do ICMS-Desoneração -L.C.87/96	54.356.000,00	54.356.000,00	54.356.152,54	152,54
1721360001	Transf Financ ICMS -Desoneração -LC 87/96 Livre	34.244.280,00	34.244.280,00	34.244.376,27	96,27
1721360002	Transf Financ ICMS -Desoneração -LC 87/96-Fundeb	10.871.200,00	10.871.200,00	10.871.230,46	30,46
1721360003	Transf Financ ICMS -Desoneração-LC 87/96-Educação	2.717.800,00	2.717.800,00	2.717.807,55	7,55
1721360004	Transf Financ ICMS -Desoneração-LC 87/96-Saúde	6.522.720,00	6.522.720,00	6.522.738,26	18,26
172151	Auxílio Financeiro aos Estados Exportadores	61.802.000,00	61.802.000,00	68.967.843,46	7.165.843,46
1721510001	Auxílio Finan aos Estados Exportadores - Livre	61.802.000,00	61.802.000,00	68.967.843,46	7.165.843,46

ANEXO 10 DA LEI 4.320/64

**COMPARATIVO DA RECEITA ORÇADA COM A ARRECADADA
POSIÇÃO ATÉ O MÊS DEZEMBRO DE 2015**

CONSOLIDADO DO ESTADO

CÓDIGO	DESCRIÇÃO	VALOR ORÇADO	VALOR ATUALIZADO	VALOR ARRECADADO	DIFERENÇAS
172152	Transferências de Recursos da União para o Desport	4.500.000,00	6.982.776,00	7.611.594,20	628.818,20
1721520001	Transf Rec da União p/Desporto - Lei Fed 9.615/98	4.500.000,00	6.982.776,00	7.611.594,20	628.818,20
1724	Transferências Multigovernamentais	2.733.969.000,00	2.836.517.000,00	2.836.517.636,38	636,38
172401	Transferências do FUNDEB	2.733.969.000,00	2.733.969.000,00	2.177.838.664,47	(556.130.335,53)
1724010001	Transferências do Fundeb	2.733.969.000,00	2.733.969.000,00	2.177.838.664,47	(556.130.335,53)
172402	Transf. de Recursos da Comp. da União ao Fundeb	0,00	102.548.000,00	658.678.971,91	556.130.971,91
1724020001	Transf de Rec da Complementação da União ao Fundeb	0,00	102.548.000,00	658.678.971,91	556.130.971,91
173	Transferências de Instituições Privadas Nacionais	0,00	734.400,00	742.977,78	8.577,78
173099	Outras Transferencias Instituição Privada Nacional	0,00	734.400,00	742.977,78	8.577,78
1730990001	Outras Transf Instituição Priv Nacional - Funtrad	0,00	0,00	8.577,78	8.577,78
1730990002	Outras Transf de Instituição Privada Nacional - AD	0,00	734.400,00	734.400,00	0,00
174	Transferências do Exterior	0,00	9.452,00	9.451,42	(0,58)
174099	Outras Transferências do Exterior	0,00	9.452,00	9.451,42	(0,58)
1740990003	Outras Transf de Órgão e Fundo Internacional - AI	0,00	9.452,00	9.451,42	(0,58)
176	Transferências de Convênios	85.658.400,00	129.592.272,00	113.712.631,58	(15.879.640,42)
1761	Transf de Convênios da União e de suas Entidades	77.542.400,00	120.567.676,00	100.516.666,15	(20.051.009,85)
176102	Transf de Convênio da União p/Programa de Educação	995.000,00	6.137.378,00	8.343.882,29	2.206.504,29
1761020002	Transf Conv da União p/Programa de Educação - AD	0,00	334.007,00	443.737,33	109.730,33
1761020003	Transf Conv da União p/Programa de Educação - AI	995.000,00	5.803.371,00	7.900.144,96	2.096.773,96
176104	Transf Conv da União p/Programa Combate à Fome	32.335.000,00	32.335.000,00	0,00	(32.335.000,00)
1761040001	Transf Conv da União p/Progr Combate à Fome - AD	32.335.000,00	32.335.000,00	0,00	(32.335.000,00)
176105	Transf Conv da União p/Prog Saneamento Básico	0,00	7.105.264,00	8.879.905,70	1.774.641,70
1761050001	Transf Conv da União p/Progr Saneamento Básico -AD	0,00	7.105.264,00	7.105.264,00	0,00
1761050002	Transf Conv União p/Progr Saneamento Básico - AI	0,00	0,00	1.774.641,70	1.774.641,70
176199	Outras Transferências de Convênios da União	44.212.400,00	74.990.034,00	83.292.878,16	8.302.844,16
1761990001	Outros Transferências de Convênios da União - AD	14.271.000,00	31.971.634,00	63.823.901,61	31.852.267,61
1761990002	Outros Transferências de Convênios da União - AI	29.941.400,00	43.018.400,00	19.468.976,55	(23.549.423,45)
1763	Transf de Convênios de Municípios e suas Entidades	0,00	171.224,00	5.916.057,67	5.744.833,67
176399	Outras Transf de Conv dos Municípios e suas Entid	0,00	171.224,00	5.916.057,67	5.744.833,67
1763990001	Outras Transf Conv do Municípios/suas Entidades-AD	0,00	39.256,00	39.255,20	(0,80)
1763990002	Outras Transf Conv Município/e suas Entidades - AI	0,00	131.968,00	5.876.802,47	5.744.834,47
1764	Transferência de Convênio de Instituições Privadas	7.747.000,00	8.484.372,00	6.846.153,34	(1.638.218,66)
176499	Outras Transf Conv de Instituição Privada Nacional	7.747.000,00	8.484.372,00	6.846.153,34	(1.638.218,66)
1764990002	Outras Transf Conv Instituição Privada Nacional-AI	7.747.000,00	8.484.372,00	6.846.153,34	(1.638.218,66)
1765	Transferências de Convênios do Exterior	369.000,00	369.000,00	433.754,42	64.754,42

ANEXO 10 DA LEI 4.320/64

**COMPARATIVO DA RECEITA ORÇADA COM A ARRECADADA
POSIÇÃO ATÉ O MÊS DEZEMBRO DE 2015**

CONSOLIDADO DO ESTADO

CÓDIGO	DESCRIÇÃO	VALOR ORÇADO	VALOR ATUALIZADO	VALOR ARRECADADO	DIFERENÇAS
176599	Outras Transferências de Convênios do Exterior	369.000,00	369.000,00	433.754,42	64.754,42
1765990001	Outra Transf Conv Exterior-Órgão/Fundo Internac-AD	350.000,00	350.000,00	348.908,12	(1.091,88)
1765990003	Outras Transf Conv Exterior-Órgão/Fundo Intern -AI	19.000,00	19.000,00	84.846,30	65.846,30
18	Receita Corrente Diversas	0,00	0,00	22,32	22,32
180001	Receita a Regularizar sem AVR	0,00	0,00	22,32	22,32
1800010000	Receita a Regularizar sem AVR	0,00	0,00	22,32	22,32
19	Outras Receitas Correntes	499.913.308,00	722.305.453,00	968.824.699,76	246.519.246,76
191	Multas e Juros de Mora	143.554.492,00	204.921.071,00	283.214.225,98	78.293.154,98
1911	Multas e Juros de Mora dos Tributos	53.898.597,00	112.630.597,00	187.326.952,12	74.696.355,12
191120	Multa e Juros de Mora do ITCD	296.224,00	296.224,00	5.903.583,57	5.607.359,57
19112051	Multas e Juros de Mora do ITCD - Estado	0,00	0,00	5.903.583,57	5.903.583,57
1911205101	Multas e Juros de Mora do ITCD - Livre	0,00	0,00	3.719.547,62	3.719.547,62
1911205102	Multas e Juros de Mora do ITCD - Fundeb	0,00	0,00	1.180.632,37	1.180.632,37
1911205103	Multas e Juros de Mora do ITCD - Educação	0,00	0,00	295.078,28	295.078,28
1911205104	Multas e Juros de Mora do ITCD - Saúde	0,00	0,00	708.325,30	708.325,30
19112052	Multas por Infração ao Regulamento do ITCD	296.224,00	296.224,00	0,00	(296.224,00)
1911205201	Multas por Infração ao Regulamento do ITCD - Livre	186.621,00	186.621,00	0,00	(186.621,00)
1911205202	Multas por Infração ao Regulamento do ITCD-Fundeb	59.244,00	59.244,00	0,00	(59.244,00)
1911205203	Multa por Infração ao Regulamento do ITCD-Educação	14.811,00	14.811,00	0,00	(14.811,00)
1911205204	Multas por Infração ao Regulamento do ITCD - Saúde	35.548,00	35.548,00	0,00	(35.548,00)
191135	Multa/Juros de Mora da Taxa Fisc/Vig Sanitária	857,00	857,00	260.121,38	259.264,38
1911350001	Multa/J Mora Taxa Fisc/Vig Sanitária Anunal-ADAB	0,00	0,00	125.170,20	125.170,20
1911350002	Multa/J Mora Taxa Fisc/Vig Sanitária Vegetal-ADAB	0,00	0,00	119.522,68	119.522,68
1911350003	Multa/J Mora da Taxa Fisc/Vig Sanitária - Fesba	857,00	857,00	15.428,50	14.571,50
191141	Multas e Juros de Mora do IPVA	9.894.000,00	9.894.000,00	35.152.397,68	25.258.397,68
19114151	Multas e Juros de Mora do IPVA - Estado	4.947.000,00	4.947.000,00	17.577.771,26	12.630.771,26
1911415101	Multas e Juros de Mora do IPVA - Livre	3.116.610,00	3.116.610,00	11.082.536,36	7.965.926,36
1911415102	Multas e Juros de Mora do IPVA - Fundeb	989.400,00	989.400,00	3.513.028,18	2.523.628,18
1911415103	Multas e Juros de Mora do IPVA - Educação	247.350,00	247.350,00	875.892,47	628.542,47
1911415104	Multas e Juros de Mora do IPVA - Saúde	593.640,00	593.640,00	2.106.314,25	1.512.674,25
19114152	Multas e Juros de Mora do IPVA - Municípios	4.947.000,00	4.947.000,00	17.574.626,42	12.627.626,42
1911415201	Multas e Juros de Mora do IPVA - Municípios	4.947.000,00	4.947.000,00	17.574.626,42	12.627.626,42
191142	Multas e Juros de Mora do ICMS	41.240.501,00	99.972.501,00	144.600.788,31	44.628.287,31
19114251	Multas e Juros de Mora do ICMS - Estado	30.565.000,00	86.897.000,00	108.136.519,19	21.239.519,19
1911425101	Multas e Juros de Mora do ICMS - Livre	19.255.950,00	68.136.950,00	68.137.468,51	518,51

ANEXO 10 DA LEI 4.320/64

**COMPARATIVO DA RECEITA ORÇADA COM A ARRECADADA
POSIÇÃO ATÉ O MÊS DEZEMBRO DE 2015**

CONSOLIDADO DO ESTADO

CÓDIGO	DESCRIÇÃO	VALOR ORÇADO	VALOR ATUALIZADO	VALOR ARRECADADO	DIFERENÇAS
1911425102	Multas e Juros de Mora do ICMS - Fundeb	6.113.000,00	6.113.000,00	21.623.703,68	15.510.703,68
1911425103	Multas e Juros de Mora do ICMS - Educação	1.528.250,00	1.528.250,00	5.402.929,96	3.874.679,96
1911425104	Multas e Juros de Mora do ICMS - Saúde	3.667.800,00	11.118.800,00	12.972.417,04	1.853.617,04
19114252	Multas e Juros de Mora do ICMS - Municípios	10.188.000,00	12.588.000,00	36.040.860,38	23.452.860,38
1911425201	Multas e Juros de Mora do ICMS - Municípios	10.188.000,00	12.588.000,00	36.040.860,38	23.452.860,38
19114253	Multas por Infração ao Regulamento do ICMS	47.501,00	47.501,00	25.583,00	(21.918,00)
1911425301	Multas por Infração ao Regulamento do ICMS - Livre	29.925,00	29.925,00	25.583,00	(4.342,00)
1911425302	Multa por Infração ao Regulamento do ICMS-Fundeb	9.500,00	9.500,00	0,00	(9.500,00)
1911425303	Multa por Infração ao Regulamento do ICMS-Educação	2.375,00	2.375,00	0,00	(2.375,00)
1911425304	Multas por Infração ao Regulamento do ICMS - Saúde	5.701,00	5.701,00	0,00	(5.701,00)
19114254	Multas e Juros de Mora do ICMS Adicional	440.000,00	440.000,00	397.825,74	(42.174,26)
1911425402	Multas e Juros de Mora do ICMS Adicional - Funcep	440.000,00	440.000,00	397.825,74	(42.174,26)
191151	Multas/J Mora de Taxas do Poder de Polícia	2.425.082,00	2.425.082,00	1.271.798,23	(1.153.283,77)
19115101	Multas/J Mora de TPP de Segurança Pública	665.082,00	665.082,00	310.420,05	(354.661,95)
1911510101	Multa/J Mora de TPP Segurança Pública - Feaspol	665.082,00	665.082,00	205.694,72	(459.387,28)
1911510102	Multa e Juros de Mora de TPP Seg Pública - Funebom	0,00	0,00	104.725,33	104.725,33
19115102	Multas/J Mora de TPP Seg Trânsito	0,00	0,00	96,44	96,44
1911510201	Multa/J Mora de TPP Segurança de Trânsito - Livre	0,00	0,00	86,80	86,80
1911510202	Multa/J Mora de TPP Segurança de Trânsito - Detran	0,00	0,00	9,64	9,64
19115103	Multas/J Mora de TPP Transporte Intermunicipal	1.760.000,00	1.760.000,00	702.221,52	(1.057.778,48)
1911510301	Multa/J Mora TPP Transp Rodoviário Interm-Agerba	1.760.000,00	1.760.000,00	702.221,52	(1.057.778,48)
19115104	Multas/J Mora de TPP de Desenv Florestal	0,00	0,00	4,79	4,79
1911510401	Multa/J Mora TPP de Desenvolvimento Florestal-SEMA	0,00	0,00	4,79	4,79
19115105	Multa/J Mora Emolumento/Custa Jud e Extrajud	0,00	0,00	259.055,43	259.055,43
1911510501	Multa/J Mora Emolum/Custas Jud/Extrajudicias-TJ	0,00	0,00	259.055,43	259.055,43
191152	Multas/J Mora de Taxas do Poder de Polícia	41.933,00	41.933,00	138.230,14	96.297,14
19115201	Multas/J Mora de Taxas Serv de Seg Pública	14.731,00	14.731,00	2.659,91	(12.071,09)
1911520101	Multa/J de Mora da TPS Segurança Pública-Feaspol	14.731,00	14.731,00	2.659,91	(12.071,09)
19115203	Multas/J Mora Taxas de Serv da Fazenda Públ	1.973,00	1.973,00	2.149,84	176,84
1911520301	Multa/Ju de Mora da TPS da Fazenda Pública-Livre	1.973,00	1.973,00	2.149,84	176,84
19115204	Multas/J Mora de Taxas Fiscalização Ambiental	25.229,00	25.229,00	133.420,39	108.191,39
1911520401	Multa/J Mora TPP Controle/Fiscaliz Ambiental-SEMA	25.229,00	25.229,00	133.420,39	108.191,39
191199	Multas e Juros de Mora de Outros Tributos	0,00	0,00	32,81	32,81
1911990002	Multas e Juros de Mora de Outros Tributos - Livre	0,00	0,00	32,81	32,81
1912	Multas e Juros de Mora das Contribuições	183.000,00	183.000,00	35.906,40	(147.093,60)

ANEXO 10 DA LEI 4.320/64

**COMPARATIVO DA RECEITA ORÇADA COM A ARRECADADA
POSIÇÃO ATÉ O MÊS DEZEMBRO DE 2015**

CONSOLIDADO DO ESTADO

CÓDIGO	DESCRIÇÃO	VALOR ORÇADO	VALOR ATUALIZADO	VALOR ARRECADADO	DIFERENÇAS
191229	Multa e Juros de Mora das Contribuições p/o RPPS	0,00	0,00	8.025,52	8.025,52
19122901	Multa e Juros Mora da Contribuição Patronal p/RPPS	0,00	0,00	5.214,74	5.214,74
1912290101	Multa/J Mora da Contrib Patronal p/RPPS -Funprev	0,00	0,00	5.110,50	5.110,50
1912290102	Multa/J Mora da Contr Patronal p/RPPS-CAP Funprev	0,00	0,00	104,24	104,24
19122902	Multas e Juros de Mora da Contribuição p/o RPPS	0,00	0,00	2.810,78	2.810,78
1912290201	Multa/J Mora Contribuição Servidor p/RPPS-Funprev	0,00	0,00	2.810,78	2.810,78
191299	Multas e Juros de Mora de Outras Contribuições	183.000,00	183.000,00	27.880,88	(155.119,12)
19129901	Multa e J Mora Contrib Seg Facultivo Assis Médica	22.000,00	22.000,00	26.347,49	4.347,49
1912990101	Multa/J Mora Contr Seg Facultativo A Med- Funserv	22.000,00	22.000,00	26.347,49	4.347,49
19129902	Multa/ J Mora de Repasse de Contribuição p/Ass Méd	161.000,00	161.000,00	1.533,39	(159.466,61)
1912990201	Multa/J Mora de Repasse de Contrib p/A Méd-Funserv	161.000,00	161.000,00	1.533,39	(159.466,61)
1913	Multas Juros de Mora da Dívida Ativa dos Tributos	34.895.551,00	37.395.551,00	47.776.459,76	10.380.908,76
191314	Multas e Juros de Mora da Dívida Ativa do IPVA	14.636.000,00	14.636.000,00	13.500.907,83	(1.135.092,17)
19131451	Multa/J Mora Dívida Ativa Tributária IPVA-Estado	7.318.000,00	7.318.000,00	6.750.665,48	(567.334,52)
1913145101	Multa/J Mora Dívida Ativa Tributária IPVA Livre	4.610.340,00	4.610.340,00	4.254.063,42	(356.276,58)
1913145102	Multa/J Mora Dívida Ativa Tributária IPVA - Fundeb	1.463.600,00	1.463.600,00	1.349.795,05	(113.804,95)
1913145103	Multa/J Mora Dívida Ativa Tributária IPVA Educação	365.900,00	365.900,00	337.133,45	(28.766,55)
1913145104	Multa/J Mora Dívida Ativa Tributária IPVA - Saúde	878.160,00	878.160,00	809.673,56	(68.486,44)
19131452	Multa/J Mora Dívida Ativa Tributária IPVA-Munic	7.318.000,00	7.318.000,00	6.750.242,35	(567.757,65)
1913145201	Multa/J Mora Dívida Ativa Tributária IPVA - Munic	7.318.000,00	7.318.000,00	6.750.242,35	(567.757,65)
191315	Multas e Juros de Mora da Dívida Ativa do ICMS	20.259.551,00	22.759.551,00	34.275.551,93	11.516.000,93
19131551	Multa/J Mora Dívida Ativa Tributária ICMS-Estado	15.194.663,00	15.194.663,00	25.706.841,17	10.512.178,17
1913155101	Multa/J Mora Dívida Ativa Tributária ICMS-Livre	9.572.637,00	9.572.637,00	16.195.945,97	6.623.308,97
1913155102	Multa/J Mora Dívida Ativa Tributária ICMS-Fundeb	3.038.932,00	3.038.932,00	5.141.181,82	2.102.249,82
1913155103	Multa/J Mora Dívida Ativa Tributária ICMS- Educ	759.733,00	759.733,00	1.285.117,51	525.384,51
1913155104	Multa/J Mora Dívida Ativa Tributária ICMS - Saúde	1.823.361,00	1.823.361,00	3.084.595,87	1.261.234,87
19131552	Multa/J Mora Dívida Ativa Tributária ICMS-Munic	5.064.888,00	7.564.888,00	8.568.710,76	1.003.822,76
1913155201	Multa/J Mora Dívida Ativa Tributária ICMS-Munic	5.064.888,00	7.564.888,00	8.568.710,76	1.003.822,76
1915	Multas Juros Mora Dívida Ativa de Outras Receitas	0,00	0,00	241.634,86	241.634,86
191599	Outras Multa/J Mora Dívida Ativa de Outr Receitas	0,00	0,00	241.634,86	241.634,86
1915990001	Outras Multa/J Mora Dívida Ativa de Outr Rec-Livre	0,00	0,00	241.634,86	241.634,86
1918	Demais Multas e Juros de Mora de Outras Receitas	438.000,00	438.000,00	854.394,21	416.394,21
191899	Demais Multas e Juros de Mora de Outras Receitas	438.000,00	438.000,00	854.394,21	416.394,21
1918990001	Demais Multas e Juros de Outras Receitas - Livre	0,00	0,00	64.603,76	64.603,76
1918990002	Demais Multas e Juros de Outras Receitas - AI	438.000,00	438.000,00	789.790,45	351.790,45

ANEXO 10 DA LEI 4.320/64

**COMPARATIVO DA RECEITA ORÇADA COM A ARRECADADA
POSIÇÃO ATÉ O MÊS DEZEMBRO DE 2015**

CONSOLIDADO DO ESTADO

CÓDIGO	DESCRIÇÃO	VALOR ORÇADO	VALOR ATUALIZADO	VALOR ARRECADADO	DIFERENÇAS
1919	Multas de Outras Origens	54.139.344,00	54.273.923,00	46.978.878,63	(7.295.044,37)
191915	Multas Previstas na Legislação de Trânsito	40.238.700,00	40.238.700,00	37.281.825,36	(2.956.874,64)
19191551	Multas Infração Regulamento Transp Rodoviário	0,00	0,00	3.212.330,45	3.212.330,45
1919155101	Multa/J Mora Infração Regulam Transp Rodov-Agerba	0,00	0,00	3.212.330,45	3.212.330,45
19191552	Multas por Infração ao Regulamento de Trânsito	40.238.700,00	40.238.700,00	34.069.494,91	(6.169.205,09)
1919155201	Multas por Infração ao Regulamento de Trânsito - AI	27.093.000,00	27.093.000,00	34.069.494,91	6.976.494,91
1919155202	Multa por Infração ao Regulamento de Trânsito - AD	13.145.700,00	13.145.700,00	0,00	(13.145.700,00)
191927	Multas e Juros Previstos em Contratos	4.747.833,00	4.882.412,00	1.942.260,26	(2.940.151,74)
1919270001	Multas e Juros de Mora de Contratos - livre	4.608.533,00	4.608.533,00	0,00	(4.608.533,00)
1919270003	Multas e Juros de Mora de Contratos - AD	0,00	0,00	760.687,76	760.687,76
1919270005	Multa/Juro Mora Contrato-Transf Volunt Federal-AD	0,00	0,00	5.052,22	5.052,22
1919270008	Multas e Juros de Mora de Contratos - AI	106.300,00	239.107,00	250.230,24	11.123,24
1919270009	Multas e Juros de Mora de Contratos-Funserv	3.000,00	3.000,00	90.742,93	87.742,93
1919270011	Mult e J de Mora de Contr - Conv Fesba	0,00	0,00	8.058,94	8.058,94
1919270021	Multa e Juros de Mora de Contrato - BI Aten Básica	0,00	1.772,00	2.719,57	947,57
1919270022	Multa e Juros de Mora de Contr - BI Atenc de MAC	15.000,00	15.000,00	625.318,91	610.318,91
1919270023	Multa e Juros Mora de Contrato-BI Vigilância Saúde	5.000,00	5.000,00	7.318,46	2.318,46
1919270024	Multa e Juros de Mora Contrato -BI Assist Farmac	5.000,00	5.000,00	54.072,78	49.072,78
1919270025	Multa e Juros de Mora de Contrato - BI Gestão SUS	0,00	0,00	34,36	34,36
1919270026	Multa e Juros de Mora de Contrato- BI Investimento	5.000,00	5.000,00	138.024,09	133.024,09
191948	Multas Aplicadas pelos Tribunais de Contas	110.000,00	110.000,00	182.631,99	72.631,99
1919480001	Multas Aplicadas pelos Tribunais de Contas	110.000,00	110.000,00	182.631,99	72.631,99
191951	Multa/J Mora Infração Cód Defesa Consumidor	2.843.420,00	2.843.420,00	2.383.762,25	(459.657,75)
1919510001	Multa/J Mora Infração ao Cód Def Consumidor-FEPC	2.843.420,00	2.843.420,00	2.383.762,25	(459.657,75)
191952	Multa/J Mora Infração às Normas Rec Hídricos	2.724.000,00	2.724.000,00	4.166.169,97	1.442.169,97
1919520001	Multa/J Mora por Infração Norma Rec Hídricos-INEMA	2.724.000,00	2.724.000,00	4.166.169,97	1.442.169,97
191953	Multas e Juros de Mora do Prohabit	155.000,00	155.000,00	0,00	(155.000,00)
1919530001	Multas e Juros de Mora do Prohabit	155.000,00	155.000,00	0,00	(155.000,00)
191954	Multa/J Mora - Acordo Ressarcimento - Funprev	0,00	0,00	2.195,06	2.195,06
1919540001	Multa/J de Mora - Acordo Ressarcimento - Funprev	0,00	0,00	2.195,06	2.195,06
191999	Outras Multas e Juros de Mora	3.320.391,00	3.320.391,00	1.020.033,74	(2.300.357,26)
1919990001	Outras Multas e Juros de Mora	3.275.391,00	3.275.391,00	1.020.033,74	(2.255.357,26)
1919990003	Outras Multas e Juros de Mora - AI	45.000,00	45.000,00	0,00	(45.000,00)
192	Indenizações e Restituições	241.358.722,00	250.670.178,00	282.535.707,61	31.865.529,61
1921	Indenizações	2.325.142,00	2.325.142,00	315.534,42	(2.009.607,58)

ANEXO 10 DA LEI 4.320/64

COMPARATIVO DA RECEITA ORÇADA COM A ARRECADADA
POSIÇÃO ATÉ O MÊS DEZEMBRO DE 2015

CONSOLIDADO DO ESTADO

CÓDIGO	DESCRIÇÃO	VALOR ORÇADO	VALOR ATUALIZADO	VALOR ARRECADADO	DIFERENÇAS
192106	Indenizações por Danos Causados ao Patrim. Público	1.000,00	1.000,00	163.193,27	162.193,27
1921060002	Indenização por Dano Causado ao Patrimônio Publ-AD	0,00	0,00	158.315,46	158.315,46
1921060003	Indenização por Dano Causado Patrimônio Públ -AI	1.000,00	1.000,00	4.877,81	3.877,81
192199	Outras Indenizações	2.324.142,00	2.324.142,00	152.341,15	(2.171.800,85)
1921990001	Outras Indenizações - Live	2.324.142,00	2.324.142,00	152.341,15	(2.171.800,85)
1922	Restituições	239.033.580,00	248.345.036,00	282.220.173,19	33.875.137,19
192201	Restituições de Convênios	0,00	514.733,00	11.694.234,96	11.179.501,96
1922010001	Restituições de Convênios - Livre	0,00	0,00	6.148.722,93	6.148.722,93
1922010006	Restituições de Convênios - Educação - FNDE	0,00	0,00	216.794,64	216.794,64
1922010008	Restituições de Convênio - Funcep	0,00	0,00	2.984.514,00	2.984.514,00
1922010009	Restituição de Convênio- Transf Volunt Federal -AD	0,00	514.733,00	1.612.217,11	1.097.484,11
1922010011	Restituições de Convênios - AI	0,00	0,00	987,46	987,46
1922010012	Restituições de Convênios - FCBA	0,00	0,00	542.372,08	542.372,08
1922010013	Restituição de Convênio -Transf Volunt Federal -AI	0,00	0,00	188.328,54	188.328,54
1922010015	Restituição de Convênios - Fesba	0,00	0,00	298,20	298,20
192207	Recuperação de Despesas de Exercícios Anteriores	0,00	113.454,00	114.243,78	789,78
1922070001	Recuperação de Despesa de Exercícios Anteriores-AI	0,00	110.419,00	110.419,18	0,18
1922070002	Recuperação Despesa Exerc Ant-Transf Volunt Fed-AI	0,00	3.035,00	3.824,60	789,60
192210	Compensações Financ entre o Regime Geral e o RPPS	208.080.000,00	208.080.000,00	199.166.211,81	(8.913.788,19)
19221001	Compens Financ entre o Reg Geral e RPPS-Principal	208.080.000,00	208.080.000,00	199.166.211,81	(8.913.788,19)
1922100102	Comp Financ entre o Regime Geral e RPPS-CAPFUNPREV	208.080.000,00	208.080.000,00	199.166.211,81	(8.913.788,19)
192299	Outras Restituições	30.953.580,00	39.636.849,00	71.245.482,64	31.608.633,64
1922990001	Outras Restituições - Livre	29.245.203,00	29.245.203,00	51.824.911,17	22.579.708,17
1922990004	Outras Restituições - AD	1.450.000,00	1.450.000,00	1.564.503,46	114.503,46
1922990005	Outras Restituições - FNDE	0,00	0,00	937.558,38	937.558,38
1922990007	Outras Restituições - Funcep	49.377,00	49.377,00	0,00	(49.377,00)
1922990009	Outras Restituições - RROCE -AD	0,00	4.286.689,00	5.777.782,31	1.491.093,31
1922990010	Outras Restituições - AI	5.000,00	4.389.856,00	4.841.426,68	451.570,68
1922990011	Outras Restituições - Funprev	0,00	0,00	2.309.664,34	2.309.664,34
1922990012	Outras Restituições - Funserv	24.000,00	24.000,00	0,00	(24.000,00)
1922990013	Outras Restituições - Refabre	0,00	0,00	207,00	207,00
1922990020	Outras Restituições - SUS / BI Atenção Básica	0,00	11.724,00	11.723,55	(0,45)
1922990021	Outras Restituições - BI Atenção de MAC	15.000,00	15.000,00	265.322,29	250.322,29
1922990022	Outras Restituições - BI Vigilância em Saúde	80.000,00	80.000,00	25.051,70	(54.948,30)
1922990023	Outras Restituições - BI Assistência Farmacêutica	10.000,00	10.000,00	3.650.671,26	3.640.671,26

ANEXO 10 DA LEI 4.320/64

**COMPARATIVO DA RECEITA ORÇADA COM A ARRECADADA
POSIÇÃO ATÉ O MÊS DEZEMBRO DE 2015**

CONSOLIDADO DO ESTADO

CÓDIGO	DESCRIÇÃO	VALOR ORÇADO	VALOR ATUALIZADO	VALOR ARRECADADO	DIFERENÇAS
1922990024	Outras Restituições - BI Gestão do SUS	70.000,00	70.000,00	23.331,89	(46.668,11)
1922990025	Outras Restituições -BI Invest Rede Serviços SUS	5.000,00	5.000,00	0,00	(5.000,00)
1922990028	Outras Restituições - Fundeb	0,00	0,00	13.328,61	13.328,61
193	Receita da Dívida Ativa	34.996.328,00	49.615.328,00	107.550.885,18	57.935.557,18
1931	Receita da Dívida Ativa Tributária	33.522.911,00	48.141.911,00	106.905.664,27	58.763.753,27
193114	Receita da Dívida Ativa do IPVA	9.261.000,00	23.880.000,00	23.639.059,37	(240.940,63)
19311451	Receita da Dívida Ativa do IPVA - Estado	4.630.500,00	4.630.500,00	11.819.634,47	7.189.134,47
1931145101	Receita da Dívida Ativa do IPVA - Livre	2.917.215,00	2.917.215,00	7.446.945,27	4.529.730,27
1931145102	Receita da Dívida Ativa do IPVA - Fundeb	926.100,00	926.100,00	2.363.754,90	1.437.654,90
1931145103	Receita da Dívida Ativa do IPVA - Educação	231.525,00	231.525,00	590.780,53	359.255,53
1931145104	Receita da Dívida Ativa do IPVA - Saúde	555.660,00	555.660,00	1.418.153,77	862.493,77
19311452	Receita da Dívida Ativa do IPVA - Municípios	4.630.500,00	19.249.500,00	11.819.424,90	(7.430.075,10)
1931145201	Receita da Dívida Ativa do IPVA - Municípios	4.630.500,00	19.249.500,00	11.819.424,90	(7.430.075,10)
193115	Receita da Dívida Ativa do ICMS	24.261.911,00	24.261.911,00	83.266.604,90	59.004.693,90
19311551	Receita da Dívida Ativa do ICMS - Estado	18.196.433,00	18.196.433,00	62.450.046,70	44.253.613,70
1931155101	Receita da Dívida Ativa do ICMS - Livre	11.463.752,00	11.463.752,00	39.343.866,76	27.880.114,76
1931155102	Receita da Dívida Ativa do ICMS - Fundeb	3.639.286,00	3.639.286,00	12.489.909,82	8.850.623,82
1931155103	Receita da Dívida Ativa do ICMS - Educação	909.821,00	909.821,00	3.122.382,07	2.212.561,07
1931155104	Receita da Dívida Ativa do ICMS - Saúde	2.183.574,00	2.183.574,00	7.493.888,05	5.310.314,05
19311552	Receita da Dívida Ativa do ICMS - Municípios	6.065.478,00	6.065.478,00	20.816.558,20	14.751.080,20
1931155201	Receita da Dívida Ativa do ICMS - Municípios	6.065.478,00	6.065.478,00	20.816.558,20	14.751.080,20
1932	Receita da Dívida Ativa Não Tributária	1.473.417,00	1.473.417,00	645.220,91	(828.196,09)
193251	Rec da Dívida Ativa da Fiscalização M Ambiente	1.400.000,00	1.400.000,00	597.406,84	(802.593,16)
1932510001	Rec Dívida Ativa Fiscalização Meio Ambiente - AI	1.400.000,00	1.400.000,00	597.406,84	(802.593,16)
193299	Receita da Dívida Ativa Não Tributária de Outr Rec	73.417,00	73.417,00	47.814,07	(25.602,93)
1932990001	Rec Dívida Ativa Não Tributária de Outr Rec-Livre	73.417,00	73.417,00	47.814,07	(25.602,93)
199	Receitas Diversas	80.003.766,00	217.098.876,00	295.523.880,99	78.425.004,99
199002	Receita de Ônus de Sucumbência de Ações Judiciais	3.084.925,00	4.848.181,00	18.037.523,09	13.189.342,09
19900201	Receita de Honorários Advocatícios	3.024.925,00	4.688.181,00	17.770.232,12	13.082.051,12
1990020101	Receita de Honorários Advocatícios - Livre	24.925,00	24.925,00	0,00	(24.925,00)
1990020102	Receita de Honorários Advocatícios - AD	3.000.000,00	4.663.256,00	17.770.232,12	13.106.976,12
19900202	Receita de Ônus de Sucumbência	60.000,00	160.000,00	267.290,97	107.290,97
1990020201	Receita de Ônus de Sucumbência - AD	60.000,00	160.000,00	267.290,97	107.290,97
199052	Receita do Centro Gemológico da Bahia-CGB	96.740,00	96.740,00	97.919,83	1.179,83
1990520001	Rec do Centro Gemológico Bahia-CGB(Dec 12.469/10)	96.740,00	96.740,00	97.919,83	1.179,83

ANEXO 10 DA LEI 4.320/64

COMPARATIVO DA RECEITA ORÇADA COM A ARRECADADA
POSIÇÃO ATÉ O MÊS DEZEMBRO DE 2015

CONSOLIDADO DO ESTADO

CÓDIGO	DESCRIÇÃO	VALOR ORÇADO	VALOR ATUALIZADO	VALOR ARRECADADO	DIFERENÇAS
199055	Receita do Fundo de Cultura da Bahia - FCBA	47.455.000,00	52.183.000,00	56.736.000,00	4.553.000,00
19905501	Receita do Fundo de Cultura da Bahia - Estado	35.591.250,00	35.591.250,00	42.552.000,00	6.960.750,00
1990550101	Receita do FCBA - Estado	35.591.250,00	35.591.250,00	42.552.000,00	6.960.750,00
19905502	Receita do FCBA - Município	11.863.750,00	16.591.750,00	14.184.000,00	(2.407.750,00)
1990550201	Receita do FCBA - Município	11.863.750,00	16.591.750,00	14.184.000,00	(2.407.750,00)
199057	Cota-Parte de Dividendos	80.000,00	80.000,00	0,00	(80.000,00)
1990570001	Cota-Parte de Dividendos FUNTRAD(Lei nº 12.596/12)	80.000,00	80.000,00	0,00	(80.000,00)
199060	Receita Oriunda Dep Judiciais e Adm-LCFed 151/2015	0,00	130.563.851,00	130.563.850,21	(0,79)
1990600001	Receita Oriunda Dep Judic e Adm-LC Fed 151/2015	0,00	130.563.851,00	130.563.850,21	(0,79)
199061	Receita Oriunda de Dep Judiciais	0,00	0,00	53.084.288,41	53.084.288,41
1990610001	Receita Oriunda de Dep Judiciais-Lei nº11.429/2006	0,00	0,00	53.084.288,41	53.084.288,41
199099	Outras Receitas	29.287.101,00	29.327.104,00	37.004.299,45	7.677.195,45
19909990	Demais Receitas	29.287.101,00	29.327.104,00	37.004.299,45	7.677.195,45
1990999001	Demais Receitas - Livre	1.749.033,00	1.749.033,00	1.355.158,64	(393.874,36)
1990999002	Demais Receitas - AD	176.000,00	176.000,00	23.529,67	(152.470,33)
1990999003	Demais Receitas - AI	27.362.068,00	27.402.071,00	35.625.611,14	8.223.540,14
9	DEDUÇÕES DA RECEITA CORRENTE	(4.424.541.878,00)	(4.424.541.878,00)	(4.526.432.622,39)	(101.890.744,39)
91	Dedução de Receita Tributária	(2.742.252.300,00)	(2.742.252.300,00)	(2.804.252.722,71)	(62.000.422,71)
911	Dedução de Receita de Impostos	(2.742.252.300,00)	(2.742.252.300,00)	(2.802.607.099,66)	(60.354.799,66)
9112	Dedução Receita Impostos Patrimônio e Renda	(109.512.000,00)	(109.512.000,00)	(121.271.059,20)	(11.759.059,20)
911204	Deduc Rec Imposto Renda e Prov Qualquer Natureza	0,00	0,00	(135.646,71)	(135.646,71)
91120431	Dedução Rec Imp Renda Retido Fonte s/Rend Trabalho	0,00	0,00	(857,31)	(857,31)
9112043101	Dedução Rec do IRRF s/Rendimento do Trabalho	0,00	0,00	(540,14)	(540,14)
9112043102	Dedução Receita do IRRF s/Rendimento Trabalho-Educ	0,00	0,00	(214,31)	(214,31)
9112043103	Dedução Receita IRRF s/Rendimento Trabalho-Saúde	0,00	0,00	(102,86)	(102,86)
91120434	Dedução Rec Imposto Renda Fonte s/Out Rendimentos	0,00	0,00	(134.789,40)	(134.789,40)
9112043401	Dedução Rec IRRF sobre Outros Rendimentos	0,00	0,00	(84.917,45)	(84.917,45)
9112043402	Dedução de Receita IRRF s/Outros Rendimentos-Educ	0,00	0,00	(33.697,30)	(33.697,30)
9112043403	Dedução de Receita IRRF s/Outros Rendimentos-Saúde	0,00	0,00	(16.174,65)	(16.174,65)
911205	Dedução de Receita do IPVA	(99.507.400,00)	(99.507.400,00)	(99.632.871,25)	(125.471,25)
91120551	Dedução da Receita do IPVA - Estado	(99.507.400,00)	(99.507.400,00)	(99.502.987,99)	4.412,01
9112055101	Restituição de Receita do IPVA - Livres	0,00	0,00	(81.826,45)	(81.826,45)
9112055102	Dedução de Receita do IPVA - Fundeb	(99.507.400,00)	(99.507.400,00)	(99.399.081,41)	108.318,59
9112055103	Restituição de Receita do IPVA - Educação	0,00	0,00	(6.362,75)	(6.362,75)
9112055104	Restituição de Receita do IPVA - Saúde	0,00	0,00	(15.717,38)	(15.717,38)

ANEXO 10 DA LEI 4.320/64

**COMPARATIVO DA RECEITA ORÇADA COM A ARRECADADA
POSIÇÃO ATÉ O MÊS DEZEMBRO DE 2015**

CONSOLIDADO DO ESTADO

CÓDIGO	DESCRIÇÃO	VALOR ORÇADO	VALOR ATUALIZADO	VALOR ARRECADADO	DIFERENÇAS
91120552	Dedução de Receita do IPVA - Municípios	0,00	0,00	(129.883,26)	(129.883,26)
9112055201	Restituição de Receita do IPVA - Municípios	0,00	0,00	(129.883,26)	(129.883,26)
911207	Dedução de Receita do ITCD	(10.004.600,00)	(10.004.600,00)	(21.502.541,24)	(11.497.941,24)
9112070001	Restituição de Receita do ITCD - Livre	0,00	0,00	(163.837,04)	(163.837,04)
9112070002	Dedução de Receita do ITCD - Fundeb	(10.004.600,00)	(10.004.600,00)	(21.294.494,48)	(11.289.894,48)
9112070003	Restituição de Receita do ITCD - Educação	0,00	0,00	(12.153,10)	(12.153,10)
9112070004	Restituição de Receita do ITCD - Saúde	0,00	0,00	(32.056,62)	(32.056,62)
91113	Dedução Rec.Impostos Produção Circulação	(2.632.740.300,00)	(2.632.740.300,00)	(2.681.336.040,46)	(48.595.740,46)
911302	Dedução da Receita do ICMS	(2.632.740.300,00)	(2.632.740.300,00)	(2.681.336.040,46)	(48.595.740,46)
91130201	Dedução de Receita de ICMS - Estado	(2.632.740.300,00)	(2.632.740.300,00)	(2.681.336.040,46)	(48.595.740,46)
9113020101	Restituição de Receita de ICMS - Livre	0,00	0,00	(1.090.268,57)	(1.090.268,57)
9113020102	Dedução de Receita de ICMS - Fundeb	(2.632.740.300,00)	(2.632.740.300,00)	(2.679.374.710,77)	(46.634.410,77)
9113020103	Restituição de Receita de ICMS - Educação	0,00	0,00	(86.529,23)	(86.529,23)
9113020104	Restituição de Receita de ICMS - Saúde	0,00	0,00	(207.670,20)	(207.670,20)
9113020105	Restituição de Receita de ICMS- Municípios	0,00	0,00	(576.861,69)	(576.861,69)
912	Taxas	0,00	0,00	(1.645.623,05)	(1.645.623,05)
9121	Taxas pelo Exercício do Poder de Polícia - TPP	0,00	0,00	(298.042,36)	(298.042,36)
912117	Taxa Poder Polícia Fiscalização Vigilância Sanitar	0,00	0,00	(1.307,60)	(1.307,60)
9121170001	TPP Fiscalização Vigilância Sanitária Animal-ADAB	0,00	0,00	(891,60)	(891,60)
9121170003	TPP de Fiscalização Vigilância Sanitária - Fesba	0,00	0,00	(416,00)	(416,00)
912121	TPP de Controle e Fiscalização Ambiental	0,00	0,00	(115,00)	(115,00)
9121210001	TPP de Controle e Fiscalização Ambiental - SEMA	0,00	0,00	(115,00)	(115,00)
912151	Taxas de Poder de Polícia de Segurança Pública	0,00	0,00	(243.652,05)	(243.652,05)
9121510001	TPP de Segurança Pública - Feaspol	0,00	0,00	(32.162,00)	(32.162,00)
9121510002	Restituição Rec TPP de Segurança Pública-Funebom	0,00	0,00	(211.490,05)	(211.490,05)
912152	Taxas de Poder de Polícia de Segurança de Trânsito	0,00	0,00	(44.183,59)	(44.183,59)
9121520001	TPP de Segurança de Trânsito - Livre	0,00	0,00	(39.765,31)	(39.765,31)
9121520002	TPP de Segurança de Trânsito - Detran	0,00	0,00	(4.418,28)	(4.418,28)
912153	Taxas de Poder de Polícia de Transporte Intermunic	0,00	0,00	(8.784,12)	(8.784,12)
9121530001	TPP de Transporte Intermunicipal - Agerba	0,00	0,00	(8.784,12)	(8.784,12)
9122	Taxas pela Prestação de Serviços - TPS	0,00	0,00	(1.347.580,69)	(1.347.580,69)
912229	Dedução Receitas Emolumentos Custas Extrajudiciais	0,00	0,00	(1.336.939,06)	(1.336.939,06)
9122290001	Emolumentos e Custas Extrajudiciais- P Judiciário	0,00	0,00	(1.336.939,06)	(1.336.939,06)
912251	Taxas pela Prestação de Serviços de Seg. Pública	0,00	0,00	(10.584,13)	(10.584,13)
9122510001	TPS de Segurança Pública - Feaspol	0,00	0,00	(10.584,13)	(10.584,13)

ANEXO 10 DA LEI 4.320/64

COMPARATIVO DA RECEITA ORÇADA COM A ARRECADADA
POSIÇÃO ATÉ O MÊS DEZEMBRO DE 2015

CONSOLIDADO DO ESTADO

CÓDIGO	DESCRIÇÃO	VALOR ORÇADO	VALOR ATUALIZADO	VALOR ARRECADADO	DIFERENÇAS
912299	Outras Taxas pela Prestação de Serviços Públicos	0,00	0,00	(57,50)	(57,50)
9122990001	Outras Taxas pela Prest de Serv Públicos - Livre	0,00	0,00	(57,50)	(57,50)
92	Dedução da Receita de Alienação de Bens	0,00	0,00	(243.251,56)	(243.251,56)
921	Dedução da Receita de Alienação de Bens Móveis	0,00	0,00	(243.251,56)	(243.251,56)
921029	Dedução Receita Contribuições para o RPPS	0,00	0,00	(243.251,56)	(243.251,56)
92102907	Dedução Rec Contribuição Servidor Ativo Civil RPPS	0,00	0,00	(243.251,56)	(243.251,56)
9210290701	Dedução Rec Contrib Serv Ativo Civil RPPS Funprev	0,00	0,00	(238.579,98)	(238.579,98)
9210290702	Dedução de Rec Contrib Servidor Ativo RPPS-Baprev	0,00	0,00	(4.671,58)	(4.671,58)
93	Dedução de Receita Patrimonial	0,00	0,00	(24.916.694,30)	(24.916.694,30)
931	Dedução de Receitas Imobiliárias	0,00	0,00	(6.878,24)	(6.878,24)
9311	Dedução de Receita de Aluguéis	0,00	0,00	(6.878,24)	(6.878,24)
931151	Dedução de Receita de Aluguéis de Bens Imóveis	0,00	0,00	(6.878,24)	(6.878,24)
93115199	Dedução de Outras Receitas Aluguéis Bens Imóveis	0,00	0,00	(6.878,24)	(6.878,24)
9311519901	Dedução Outras Receitas Aluguéis de Bens Imóveis	0,00	0,00	(6.878,24)	(6.878,24)
932	Dedução de Receitas de Valores Mobiliários	0,00	0,00	(24.907.916,06)	(24.907.916,06)
9322	Dedução de Receita de Dividendos	0,00	0,00	(72.066,17)	(72.066,17)
932299	Dedução de Receita de Outros Dividendos	0,00	0,00	(72.066,17)	(72.066,17)
9322990001	Dedução de Receita de Outros Dividendos	0,00	0,00	(72.066,17)	(72.066,17)
9325	Dedução de Receita de RDB	0,00	0,00	(24.835.849,89)	(24.835.849,89)
932501	Dedução de Receita de RDB de Recursos Vinculados	0,00	0,00	(2.555.668,42)	(2.555.668,42)
93250103	Dedução de Receita RDB Rec Vinculados-Fundo Saúde	0,00	0,00	(369.550,63)	(369.550,63)
9325010301	Dedução Receita RDB Recursos Vinc-Convênio Fesba	0,00	0,00	(360.046,55)	(360.046,55)
9325010304	Dedução Rec RDB Recursos Vinculados SUS-At.Básica	0,00	0,00	(492,57)	(492,57)
9325010309	Dedução Rec RDB Rec Vinc SUS-Investment rede Serv	0,00	0,00	(9.011,51)	(9.011,51)
93250151	Dedução Rec RDB RPPS-Arts. 2º /3º Res CMN 3244/04	0,00	0,00	(47.400,35)	(47.400,35)
9325015101	Dedução Receita RDB Rec Vincul-Funprev Movimento	0,00	0,00	(46.665,50)	(46.665,50)
9325015102	Dedução Receita RDB Rec Vinc-Funprev Capitalizável	0,00	0,00	(8,02)	(8,02)
9325015103	Dedução de Receita RDB Recursos Vinculados-Baprev	0,00	0,00	(726,83)	(726,83)
93250199	Dedução de RDB de Outros Dep Banc Rec Vinculados	0,00	0,00	(2.138.717,44)	(2.138.717,44)
9325019913	Dedução RDB Outr Dep Banc Rec Vin-Tranf Vol União	0,00	0,00	(1.389.089,37)	(1.389.089,37)
9325019925	Dedução RDB Outr Dep Banc Rec Vin-Tranf Vol União	0,00	0,00	(636.976,83)	(636.976,83)
9325019927	Ded Rec RDB Dep Banc Rec Vinc Transf Municipais	0,00	0,00	(12,90)	(12,90)
9325019930	Dedução Rec RDB Outr Dep.Banc-Transf.Órgãos Intern	0,00	0,00	(112.002,13)	(112.002,13)
9325019931	Dedução Rec RDB Out Dep. Banc.Trasf Emp Ñ Dep-AI	0,00	0,00	(636,21)	(636,21)
932502	Dedução Rec Remuneração Outros Dep Rec não Vinc	0,00	0,00	(22.280.181,47)	(22.280.181,47)

ANEXO 10 DA LEI 4.320/64

**COMPARATIVO DA RECEITA ORÇADA COM A ARRECADADA
POSIÇÃO ATÉ O MÊS DEZEMBRO DE 2015**

CONSOLIDADO DO ESTADO

CÓDIGO	DESCRIÇÃO	VALOR ORÇADO	VALOR ATUALIZADO	VALOR ARRECADADO	DIFERENÇAS
93250299	Dedução Rec Remuneração Outros Dep Rec não Vinc	0,00	0,00	(22.280.181,47)	(22.280.181,47)
9325029901	Dedução Rec RDB Outros Depósitos Rec. ã Vinc-livre	0,00	0,00	(22.280.181,47)	(22.280.181,47)
939	Dedução de Outras Receitas Patrimoniais	0,00	0,00	(1.900,00)	(1.900,00)
939099	Dedução de Demais Receitas Patrimoniais	0,00	0,00	(1.900,00)	(1.900,00)
9390990001	Dedução de Demais Receitas Patrimoniais	0,00	0,00	(1.900,00)	(1.900,00)
96	Dedução de Receitas de Serviços	0,00	0,00	(259.482,05)	(259.482,05)
960013	Dedução de Receitas de Serviços Administrativos	0,00	0,00	(3.850,00)	(3.850,00)
96001301	Dedução Receita Serv de Inscrição Concursos Públ	0,00	0,00	(600,00)	(600,00)
9600130101	Dedução Receita Serv Inscrição Concursos Públicos	0,00	0,00	(600,00)	(600,00)
96001302	Dedução de Receita de Serviços de Venda de Editais	0,00	0,00	(3.250,00)	(3.250,00)
9600130201	Dedução de Receita Serviços de Venda de Editais	0,00	0,00	(3.250,00)	(3.250,00)
960099	Dedução de Receita de Outros Serviços	0,00	0,00	(255.632,05)	(255.632,05)
9600990001	Dedução de Receita de Outros Serviços	0,00	0,00	(255.632,05)	(255.632,05)
97	Dedução de Receita de Transferências Correntes	(1.666.050.516,00)	(1.666.050.516,00)	(1.646.073.247,44)	19.977.268,56
972	Dedução Receita Transf.Intergovernamentais	(1.666.050.516,00)	(1.666.050.516,00)	(1.645.716.373,05)	20.334.142,95
9721	Dedução da Receita de Transferências da União	(1.666.050.516,00)	(1.666.050.516,00)	(1.627.578.665,67)	38.471.850,33
972101	Dedução das Receitas de Transferência da União	(1.480.703.316,00)	(1.480.703.316,00)	(1.474.977.795,40)	5.725.520,60
97210101	Dedução de Receita - FPE	(1.441.600.000,00)	(1.441.600.000,00)	(1.435.403.394,93)	6.196.605,07
9721010103	Dedução de Receita do FPE - Fundeb	(1.441.600.000,00)	(1.441.600.000,00)	(1.435.403.394,93)	6.196.605,07
97210112	Dedução de Receita - IPI Exportação	(39.103.316,00)	(39.103.316,00)	(39.574.400,47)	(471.084,47)
9721011203	Dedução de Receita do IPI Exportação-Fundeb	(39.103.316,00)	(39.103.316,00)	(39.574.400,47)	(471.084,47)
972122	Dedução Rec Cota Parte Prod Petróleo Royalties	(174.476.000,00)	(174.476.000,00)	(141.729.639,81)	32.746.360,19
97212230	Dedução Rec Cota Parte Produção Petróleo-Royalties	(174.476.000,00)	(174.476.000,00)	(141.729.639,81)	32.746.360,19
9721223002	Dedução Rec Cota Parte Produção Petróleo EC19/14	(174.476.000,00)	(174.476.000,00)	(141.729.639,81)	32.746.360,19
972136	Dedução de Receita - ICMS Deson.-Lei Compl.87/96	(10.871.200,00)	(10.871.200,00)	(10.871.230,46)	(30,46)
9721360002	Dedução Rec ICMS- Desoneração- LC 87/96 - Fundeb	(10.871.200,00)	(10.871.200,00)	(10.871.230,46)	(30,46)
9724	Dedução Transf. Multigovernamentais	0,00	0,00	(18.137.707,38)	(18.137.707,38)
972401	Dedução das Transferências do FUNDEB	0,00	0,00	(18.137.707,38)	(18.137.707,38)
9724010001	Dedução das Transferências do FUNDEB	0,00	0,00	(18.137.707,38)	(18.137.707,38)
976	Dedução de Receita Transferências de Convênios	0,00	0,00	(356.874,39)	(356.874,39)
9761	Dedução de Rec Transfer Conv da União e suas Entid	0,00	0,00	(232.092,39)	(232.092,39)
976199	Dedução de Receita de Outras Transferências de Con	0,00	0,00	(232.092,39)	(232.092,39)
9761990001	Restituição de Receita Outras Transf de Conv União	0,00	0,00	(226.484,09)	(226.484,09)
9761990002	Restituição de Receita Outras Transf Conv União	0,00	0,00	(5.608,30)	(5.608,30)
9764	Dedução Rec Transf Conv Instituições Privadas	0,00	0,00	(124.782,00)	(124.782,00)

ANEXO 10 DA LEI 4.320/64

COMPARATIVO DA RECEITA ORÇADA COM A ARRECADADA
POSIÇÃO ATÉ O MÊS DEZEMBRO DE 2015

CONSOLIDADO DO ESTADO

CÓDIGO	DESCRIÇÃO	VALOR ORÇADO	VALOR ATUALIZADO	VALOR ARRECADADO	DIFERENÇAS
976499	Dedução Rec Outros Conv Instit Privadas Nacionais	0,00	0,00	(124.782,00)	(124.782,00)
9764990002	Dedução Rec Outras Transf Conv Instit Privadas Nac	0,00	0,00	(124.782,00)	(124.782,00)
99	Dedução de Receita de Outras Receitas Correntes	(16.239.062,00)	(16.239.062,00)	(50.687.224,33)	(34.448.162,33)
991	Dedução de Receita de Multa e Juros de Mora	(11.673.676,00)	(11.673.676,00)	(32.914.982,94)	(21.241.306,94)
9911	Dedução Receita Multa Juros Mora Tributos	(7.171.144,00)	(7.171.144,00)	(26.318.088,23)	(19.146.944,23)
991120	Dedução Receita Multas Juros Mora do ITCD	(59.244,00)	(59.244,00)	(1.180.632,37)	(1.121.388,37)
99112051	Dedução da Receita de Multas e Juros de Mora do IT	0,00	0,00	(1.180.632,37)	(1.180.632,37)
9911205102	Dedução Rec Multas Juros de Mora do ITCD - Fundeb	0,00	0,00	(1.180.632,37)	(1.180.632,37)
99112052	Ded da Rec de Multas por Infra e Reg do ITCD	(59.244,00)	(59.244,00)	0,00	59.244,00
9911205202	Dedução Rec Multar Infração ao Regulam ITCD Fundeb	(59.244,00)	(59.244,00)	0,00	59.244,00
991141	Dedução Receita Multas Juros Mora do IPVA	(989.400,00)	(989.400,00)	(3.513.028,18)	(2.523.628,18)
99114151	Ded de Receita de Multa e Juros de Mora do IPVA	(989.400,00)	(989.400,00)	(3.513.028,18)	(2.523.628,18)
9911415102	Ded Rec Multas e Juros de Mora do IPVA -Fundeb	(989.400,00)	(989.400,00)	(3.513.028,18)	(2.523.628,18)
991142	Deduções Receita Multas Juros Mora ICMS	(6.122.500,00)	(6.122.500,00)	(21.623.703,68)	(15.501.203,68)
99114251	Deduções Receita de Multas e Juros de Mora do ICMS	(6.113.000,00)	(6.113.000,00)	(21.623.703,68)	(15.510.703,68)
9911425102	Dedução Rec Multas e Juros Mora do ICMS - Fundeb	(6.113.000,00)	(6.113.000,00)	(21.623.703,68)	(15.510.703,68)
99114253	Ded de Rec de Multas e Juros por Infra Reg ICMS	(9.500,00)	(9.500,00)	0,00	9.500,00
9911425302	Ded de Rec de Multa por Infra ao Reg do ICMS	(9.500,00)	(9.500,00)	0,00	9.500,00
991199	Deduções de Receitas de Multa e Juros de Outros Tr	0,00	0,00	(724,00)	(724,00)
9911990002	Deduções Rec Multa e Juro de Mora Outros Tributos	0,00	0,00	(724,00)	(724,00)
9913	Ded.Rec.Multas Juros Mora da Div. Ativa Tributos	(4.502.532,00)	(4.502.532,00)	(6.490.976,87)	(1.988.444,87)
991314	Ded. Rec. Multas e J.Mora da Div. Ativa Trib. IPVA	(1.463.600,00)	(1.463.600,00)	(1.349.795,05)	113.804,95
99131451	Dedução Receita de Multas e Juros Mora da Dívida	(1.463.600,00)	(1.463.600,00)	(1.349.795,05)	113.804,95
9913145102	Ded da Rec de Multas e Juros da Div Ativ Trib IPVA	(1.463.600,00)	(1.463.600,00)	(1.349.795,05)	113.804,95
991315	Deduções Rec.Multas Juros Mora Div.Ativa ICMS	(3.038.932,00)	(3.038.932,00)	(5.141.181,82)	(2.102.249,82)
99131551	Deduções Receita de Multas e Juros de Mora da Dí	(3.038.932,00)	(3.038.932,00)	(5.141.181,82)	(2.102.249,82)
9913155102	Dedução Rec Multas Juros Mora Dívida Ativa ICMS	(3.038.932,00)	(3.038.932,00)	(5.141.181,82)	(2.102.249,82)
9915	Dedução Multa/Juros Mora Dívida Ativa Outras Rec	0,00	0,00	(95,61)	(95,61)
991599	Dedução de Receita de Outras Multas e Juros de Mor	0,00	0,00	(95,61)	(95,61)
9915990001	Dedução Receita Outras Multas Juros Mora Outras li	0,00	0,00	(95,61)	(95,61)
9919	Dedução de Receita de Multas de Outras Origens	0,00	0,00	(105.822,23)	(105.822,23)
991999	Dedução de Rec de Outras Multas e Juros de Mora	0,00	0,00	(105.822,23)	(105.822,23)
9919990001	Dedução Receita Outras Multas e Juros Mora Livre	0,00	0,00	(105.822,23)	(105.822,23)
992	Dedução de Receita de Indenizações e Restituições	0,00	0,00	(2.915.812,64)	(2.915.812,64)
9921	Dedução de Receita de Indenizações	0,00	0,00	(509.058,12)	(509.058,12)

ANEXO 10 DA LEI 4.320/64

**COMPARATIVO DA RECEITA ORÇADA COM A ARRECADADA
POSIÇÃO ATÉ O MÊS DEZEMBRO DE 2015**

CONSOLIDADO DO ESTADO

CÓDIGO	DESCRIÇÃO	VALOR ORÇADO	VALOR ATUALIZADO	VALOR ARRECADADO	DIFERENÇAS
992199	Dedução de Receita de Outras Indenizações	0,00	0,00	(509.058,12)	(509.058,12)
9921990001	Dedução de Receita de Outras Indenizações	0,00	0,00	(509.058,12)	(509.058,12)
9922	Dedução de Receita de Restituições	0,00	0,00	(2.406.754,52)	(2.406.754,52)
992299	Dedução de Receita de Outras Restituições	0,00	0,00	(2.406.754,52)	(2.406.754,52)
9922990001	Dedução da Receita de Outras Restituições	0,00	0,00	(2.406.754,52)	(2.406.754,52)
993	Dedução de Receita da Dívida Ativa	(4.565.386,00)	(4.565.386,00)	(14.853.664,72)	(10.288.278,72)
9931	Dedução de Receita da Dívida Ativa Tributária	(4.565.386,00)	(4.565.386,00)	(14.853.664,72)	(10.288.278,72)
993114	Dedução de Receita da Dívida Ativa do IPVA	(926.100,00)	(926.100,00)	(2.363.754,90)	(1.437.654,90)
99311451	Dedução de Receita da Dívida Ativa do IPVA - Estad	(926.100,00)	(926.100,00)	(2.363.754,90)	(1.437.654,90)
9931145102	Dedução Receita Dívida Ativa do IPVA - Fundeb	(926.100,00)	(926.100,00)	(2.363.754,90)	(1.437.654,90)
993115	Ded da Receita da Dívida Ativa do ICMS	(3.639.286,00)	(3.639.286,00)	(12.489.909,82)	(8.850.623,82)
99311551	Dedução de Receita da Dívida Ativa do ICMS- Estado	(3.639.286,00)	(3.639.286,00)	(12.489.909,82)	(8.850.623,82)
9931155102	Dedução Receita da Dívida Ativa do ICMS - Fundeb	(3.639.286,00)	(3.639.286,00)	(12.489.909,82)	(8.850.623,82)
999	Dedução de Outras Receitas	0,00	0,00	(2.764,03)	(2.764,03)
999099	Dedução de Outras Receitas	0,00	0,00	(2.764,03)	(2.764,03)
99909990	Dedução de Demais Receitas	0,00	0,00	(2.764,03)	(2.764,03)
9990999001	Dedução de Demais Receitas	0,00	0,00	(2.764,03)	(2.764,03)
RECEITA CORRENTE LIQUIDA		33.268.190.400,00	35.138.371.672,00	34.786.961.065,31	(351.410.606,69)
2	RECEITAS DE CAPITAL	3.672.746.600,00	3.988.326.019,00	1.557.941.313,58	(2.430.384.705,42)
21	Operações de Crédito	1.690.158.000,00	1.857.643.339,00	1.015.834.047,74	(841.809.291,26)
211	Operações de Crédito Internas	1.267.126.000,00	1.434.611.339,00	937.767.655,53	(496.843.683,47)
2114	Operações de Crédito Internas - Contratuais	1.267.126.000,00	1.394.783.158,00	334.833.120,10	(1.059.950.037,90)
211403	Operações Crédito Internas p/Progr Saneam Básico	0,00	0,00	10.502.815,53	10.502.815,53
2114030001	OCI para Programas de Saneamento Básico	0,00	0,00	10.502.815,53	10.502.815,53
211405	Operação Crédito Interna ProgModernização Adm Públ	0,00	1.105.940,00	1.105.936,69	(3,31)
2114050001	OCI para Programas de Modernização da Adm Pública	0,00	1.105.940,00	1.105.936,69	(3,31)
211407	Operação Crédito Interna p/Progr Moradia Popular	0,00	169.188,00	6.741.694,60	6.572.506,60
2114070001	OCI para Programa de Moradia Popular	0,00	169.188,00	6.741.694,60	6.572.506,60
211460	Operação Crédito Interna p/Progr Mobilidade Urbana	421.000.000,00	440.763.878,00	209.991.990,29	(230.771.887,71)
2114600001	OCI p/Programas de Mobilidade Urbana - CEF	421.000.000,00	440.763.878,00	209.991.990,29	(230.771.887,71)
211463	OCI para o Programa Pró-Invest	0,00	106.618.152,00	106.490.682,99	(127.469,01)
2114630001	OCI para o Programa Pró-invest - BNDES	0,00	106.618.152,00	106.490.682,99	(127.469,01)
211499	Outras Operações de Crédito Internas - Contratuais	846.126.000,00	846.126.000,00	0,00	(846.126.000,00)

ANEXO 10 DA LEI 4.320/64

COMPARATIVO DA RECEITA ORÇADA COM A ARRECADADA
POSIÇÃO ATÉ O MÊS DEZEMBRO DE 2015

CONSOLIDADO DO ESTADO

CÓDIGO	DESCRIÇÃO	VALOR ORÇADO	VALOR ATUALIZADO	VALOR ARRECADADO	DIFERENÇAS
2114990001	OCI para Outros Programas de Governo - Vinculado	846.126.000,00	846.126.000,00	0,00	(846.126.000,00)
2119	Outras Operações de Créditos Internas	0,00	39.828.181,00	602.934.535,43	563.106.354,43
211999	Outras Operações de Créditos Internas	0,00	39.828.181,00	602.934.535,43	563.106.354,43
2119990001	Outras Operações de Créditos Internas - OCI	0,00	39.828.181,00	602.934.535,43	563.106.354,43
212	Operações de Crédito Externas	423.032.000,00	423.032.000,00	78.066.392,21	(344.965.607,79)
2123	Operações de Crédito Externas - Contratuais	423.032.000,00	423.032.000,00	78.066.392,21	(344.965.607,79)
212302	Operação Crédito Externa p/Programa de Saúde	0,00	0,00	6.340.000,00	6.340.000,00
2123020001	OCE para Programas de Saúde	0,00	0,00	6.340.000,00	6.340.000,00
212304	Operação Crédito Externa p/Progr de Meio Ambiente	10.723.000,00	10.723.000,00	3.992.192,00	(6.730.808,00)
2123040001	OCE para Programas de Meio Ambiente	10.723.000,00	10.723.000,00	3.992.192,00	(6.730.808,00)
212399	Outras Operações de Crédito Externas - Contratuais	412.309.000,00	412.309.000,00	67.734.200,21	(344.574.799,79)
2123990001	OCE para Outros Programas de Governo - Vinculado	412.309.000,00	412.309.000,00	67.734.200,21	(344.574.799,79)
22	Alienação de Bens	12.161.000,00	12.378.000,00	18.443.020,56	6.065.020,56
221	Alienação de Bens Móveis	4.361.000,00	4.578.000,00	5.547.850,20	969.850,20
2214	Alienação de Animais Reprodutores e Matrizes	200.000,00	200.000,00	96.065,20	(103.934,80)
221451	Alienação de Animais Reprodutores e Matrizes	200.000,00	200.000,00	96.065,20	(103.934,80)
2214510001	Alienação de Animais Reprodutores e Matrizes - AI	100.000,00	100.000,00	96.065,20	(3.934,80)
2214510002	Alienação de Animais Reprodutores e Matrizes - AD	100.000,00	100.000,00	0,00	(100.000,00)
2215	Alienação de Veículos	3.004.000,00	3.221.000,00	698.500,00	(2.522.500,00)
2215000001	Alienação de Veículos - AD	2.844.000,00	3.005.000,00	241.800,00	(2.763.200,00)
2215000002	Alienação de Veículos - AI	160.000,00	216.000,00	456.700,00	240.700,00
2216	Alienação de Móveis e Utensílios	200.000,00	200.000,00	53.240,00	(146.760,00)
2216000001	Alienação de Móveis e Utensílios - AD	200.000,00	200.000,00	53.240,00	(146.760,00)
2217	Alienação de Equipamentos	937.000,00	937.000,00	46.075,00	(890.925,00)
2217000001	Alienação de Equipamentos - AD	937.000,00	937.000,00	46.075,00	(890.925,00)
2219	Alienação de Outros Bens Móveis	20.000,00	20.000,00	4.653.970,00	4.633.970,00
2219000002	Alienação de Outros Bens Moveis - AD	20.000,00	20.000,00	4.653.970,00	4.633.970,00
222	Alienação de Bens Imóveis	7.800.000,00	7.800.000,00	12.895.170,36	5.095.170,36
2224	Alienação de Imóveis Rurais	0,00	0,00	115.480,94	115.480,94
222451	Alienação de Imóveis Rurais-Regularização Funiária	0,00	0,00	115.480,94	115.480,94
2224510001	Alienação de Imóveis Rurais-Regulariz Fundiária-AD	0,00	0,00	115.480,94	115.480,94
2229	Alienação de Outros Bens Imóveis	7.800.000,00	7.800.000,00	12.779.689,42	4.979.689,42
2229000001	Alienação de Outros Bens Imoveis - AD	0,00	0,00	3.800.594,02	3.800.594,02
2229000002	Alienação de Outros Bens Imoveis - AI	7.800.000,00	7.800.000,00	8.979.095,40	1.179.095,40
23	Amortização de Empréstimos	250.143.000,00	250.143.000,00	168.821.425,95	(81.321.574,05)

ANEXO 10 DA LEI 4.320/64

**COMPARATIVO DA RECEITA ORÇADA COM A ARRECADADA
POSIÇÃO ATÉ O MÊS DEZEMBRO DE 2015**

CONSOLIDADO DO ESTADO

CÓDIGO	DESCRIÇÃO	VALOR ORÇADO	VALOR ATUALIZADO	VALOR ARRECADADO	DIFERENÇAS
230099	Amortização de Empréstimos Diversos	250.143.000,00	250.143.000,00	168.821.425,95	(81.321.574,05)
23009951	Amortização de Empréstimos Diversos - Giro	116.998.000,00	116.998.000,00	22.104.587,64	(94.893.412,36)
2300995101	Amortização de Empréstimos Diversos - Giro Fundese	116.998.000,00	116.998.000,00	22.104.587,64	(94.893.412,36)
23009952	Amortização de Empréstimos Diversos - Fixo	126.748.000,00	126.748.000,00	146.072.831,31	19.324.831,31
2300995201	Amortização de Empréstimos Diversos - Fixo Fundese	126.748.000,00	126.748.000,00	146.072.831,31	19.324.831,31
23009953	Amort de Financiamentos Habitacionais - Prohabit	6.397.000,00	6.397.000,00	644.007,00	(5.752.993,00)
2300995301	Amort de Financiamentos Habitacionais - Prohabit	6.397.000,00	6.397.000,00	644.007,00	(5.752.993,00)
24	Transferências de Capital	1.720.284.600,00	1.866.670.585,00	354.842.819,33	(1.511.827.765,67)
242	Transferências Intergovernamentais	29.000.000,00	29.000.000,00	17.416.025,24	(11.583.974,76)
2421	Transferências da União	29.000.000,00	29.000.000,00	17.416.025,24	(11.583.974,76)
242101	Transferências de Recursos do SUS	25.000.000,00	25.000.000,00	17.416.025,24	(7.583.974,76)
24210151	Transf Rec do SUS-BL Invest Rede de Serv SUS	25.000.000,00	25.000.000,00	17.416.025,24	(7.583.974,76)
2421015103	Transf Rec do SUS-BI Invest Rede Serv SUS	25.000.000,00	25.000.000,00	17.416.025,24	(7.583.974,76)
242102	Transferências Recursos p/Programas de Educação	4.000.000,00	4.000.000,00	0,00	(4.000.000,00)
24210255	Transferências Dir FNDE Ref ao Progr Educ E-TEC	1.000.000,00	1.000.000,00	0,00	(1.000.000,00)
2421025501	Transferências Dir FNDE referentes ao Progr E-TEC	1.000.000,00	1.000.000,00	0,00	(1.000.000,00)
24210299	Outras transferências diretas do FNDE - Educação	3.000.000,00	3.000.000,00	0,00	(3.000.000,00)
2421029901	Outras transferências diretas do FNDE - Educação	3.000.000,00	3.000.000,00	0,00	(3.000.000,00)
247	Transferências de Convênios	1.691.284.600,00	1.837.670.585,00	337.426.794,09	(1.500.243.790,91)
2471	Transferências Convênios União e suas Entidades	1.691.284.600,00	1.836.910.274,00	336.640.984,13	(1.500.269.289,87)
247101	Transferências de Convênios da União para o SUS	14.528.000,00	14.628.000,00	717.904,00	(13.910.096,00)
2471010001	Transferências Conv da União p/SUS -Conv Fesba	14.528.000,00	14.628.000,00	717.904,00	(13.910.096,00)
247102	Transf Convênio da União p/Programa de Educação	31.339.000,00	34.578.989,00	2.492.066,27	(32.086.922,73)
2471020001	Transf Conv da União p/Programas de Educação	0,00	975.000,00	0,00	(975.000,00)
2471020002	Transf Conv da União p/Programas de Educação - AD	28.090.000,00	28.216.773,00	313.852,36	(27.902.920,64)
2471020003	Transf Conv da União p/Programa Educação - AI	3.249.000,00	5.387.216,00	2.178.213,91	(3.209.002,09)
247103	Transferênc Conv da União p/Prog Saneamento Básico	224.826.000,00	242.757.399,00	97.602.699,61	(145.154.699,39)
2471030001	Transf Conv da União p/Prog Saneamento Básico - AD	86.466.000,00	98.692.279,00	38.961.479,03	(59.730.799,97)
2471030002	Transf Conv União p/Prog Saneamento Básico - AI	138.360.000,00	144.065.120,00	58.641.220,58	(85.423.899,42)
247105	Transf Conv União p/Prog Infraestrutura Transporte	0,00	47.648.849,00	33.077.407,40	(14.571.441,60)
2471050001	Transf Conv União p/Prog Infraestrutura Transp -AD	0,00	41.717.649,00	33.077.407,40	(8.640.241,60)
2471050002	Transf Conv União p/Prog Infraestrutura Transp-AI	0,00	5.931.200,00	0,00	(5.931.200,00)
247156	Transferência Conv da União p/Prog de Habitação	80.653.000,00	80.653.000,00	2.068.189,78	(78.584.810,22)
2471560001	Transferência Conv da União p/Progr Habitação - AD	80.653.000,00	80.653.000,00	2.068.189,78	(78.584.810,22)
247199	Outras Transferências de Convênios da União	1.339.938.600,00	1.416.644.037,00	200.682.717,07	(1.215.961.319,93)

ANEXO 10 DA LEI 4.320/64

**COMPARATIVO DA RECEITA ORÇADA COM A ARRECADADA
POSIÇÃO ATÉ O MÊS DEZEMBRO DE 2015**

CONSOLIDADO DO ESTADO

CÓDIGO	DESCRIÇÃO	VALOR ORÇADO	VALOR ATUALIZADO	VALOR ARRECADADO	DIFERENÇAS
2471990001	Outros Transferências de Convênios da União - AD	1.326.657.000,00	1.362.843.576,00	170.681.820,50	(1.192.161.755,50)
2471990002	Outros Transferências de Convênios da União - AI	13.281.600,00	53.800.461,00	30.000.896,57	(23.799.564,43)
2476	Transferências de Empresas Públicas da Bahia	0,00	760.311,00	785.809,96	25.498,96
247699	Outras Transf Empresas Públicas da Bahia Não Depen	0,00	760.311,00	785.809,96	25.498,96
2476990002	Outras Transf Empresas Públicas Bahia-Ñ Depend- AD	0,00	760.311,00	785.809,96	25.498,96
25	Outras Receitas de Capital	0,00	1.491.095,00	0,00	(1.491.095,00)
259	Outras Receitas de Capital	0,00	1.491.095,00	0,00	(1.491.095,00)
259051	Restituições	0,00	1.491.095,00	0,00	(1.491.095,00)
25905101	Restituições de Convênios	0,00	1.491.095,00	0,00	(1.491.095,00)
2590510101	Restituições de Convênios - RROCE - AD	0,00	1.491.095,00	0,00	(1.491.095,00)
9	DEDUÇÕES DA RECEITA DE CAPITAL	0,00	0,00	(2.275.202,62)	(2.275.202,62)
91	Dedução de Receita Tributária	0,00	0,00	(637.944,98)	(637.944,98)
911	Dedução de Receita de Impostos	0,00	0,00	(637.944,98)	(637.944,98)
9114	Restituição Receita Op. de Créd Interna-Contratual	0,00	0,00	(637.944,98)	(637.944,98)
911460	Restituição Rec de OCI p/Progr. Mobilidade Urbana	0,00	0,00	(637.944,98)	(637.944,98)
9114600001	Restituição Rec OCI p/Prog Mobilidade Urbana-CEF	0,00	0,00	(637.944,98)	(637.944,98)
92	Dedução da Receita de Alienação de Bens	0,00	0,00	(27.082,02)	(27.082,02)
922	Dedução da Receita de Alienação de Bens Imóveis	0,00	0,00	(27.082,02)	(27.082,02)
9229	Dedução de Receita Alienação de Outr Bens Imóveis	0,00	0,00	(27.082,02)	(27.082,02)
9229000001	Dedução Rec Alienação Outros Bens Imóveis	0,00	0,00	(27.082,02)	(27.082,02)
94	Dedução de Receita de Transferências de Capital	0,00	0,00	(1.610.175,62)	(1.610.175,62)
947	Dedução de Receita de Transferências de Convênios	0,00	0,00	(1.610.175,62)	(1.610.175,62)
9471	Dedução Receita Transf Convênios União e Entidades	0,00	0,00	(1.610.175,62)	(1.610.175,62)
947103	Dedução Transf Conv União p/Prog Saneamento Básico	0,00	0,00	(1.608.983,49)	(1.608.983,49)
9471030001	Dedução Trans Conv União p/Prog Saneamento Básico	0,00	0,00	(1.608.983,49)	(1.608.983,49)
947199	Dedução de Rec Outras Transferências Conv da União	0,00	0,00	(1.192,13)	(1.192,13)
9471990001	Dedução de Rec Outras Transferências Conv da União	0,00	0,00	(1.192,13)	(1.192,13)
RECEITA DE CAPITAL LIQUIDA		3.672.746.600,00	3.988.326.019,00	1.555.666.110,96	(2.432.659.908,04)
7	RECEITAS INTRA-ORÇAMENTÁRIAS	2.150.384.000,00	2.454.884.624,00	2.870.820.405,79	415.935.781,79
72	Receita de Contribuições	2.120.632.171,00	2.120.632.171,00	2.528.238.291,90	407.606.120,90
721	Contribuições Sociais	2.120.632.171,00	2.120.632.171,00	2.528.238.291,90	407.606.120,90
721029	Contrib. Previdenciária Regime Próprio - RPPS	1.804.667.171,00	1.804.667.171,00	2.213.965.650,90	409.298.479,90
72102901	Contribuição Patronal - Ativo Civil	1.263.272.171,00	1.263.272.171,00	1.709.487.367,17	446.215.196,17

ANEXO 10 DA LEI 4.320/64

**COMPARATIVO DA RECEITA ORÇADA COM A ARRECADADA
POSIÇÃO ATÉ O MÊS DEZEMBRO DE 2015**

CONSOLIDADO DO ESTADO

CÓDIGO	DESCRIÇÃO	VALOR ORÇADO	VALOR ATUALIZADO	VALOR ARRECADADO	DIFERENÇAS
7210290101	Contribuição Patronal - Ativo Civil - Funprev	1.093.718.171,00	1.093.718.171,00	1.526.638.498,42	432.920.327,42
7210290102	Contrib Patr - Ativo Civil - CAP Funprev	29.988.000,00	29.988.000,00	31.155.915,86	1.167.915,86
7210290103	Contribuição Patronal - Ativo Civil - Baprev	139.566.000,00	139.566.000,00	151.692.952,89	12.126.952,89
72102902	Contribuição Patronal - Ativo Militar	541.395.000,00	541.395.000,00	504.478.283,73	(36.916.716,27)
7210290201	Contribuição Patronal - Ativo Militar - Funprev	530.567.000,00	530.567.000,00	494.388.790,34	(36.178.209,66)
7210290202	Contr Patr - Ativo Militar - CAP Funprev	10.828.000,00	10.828.000,00	10.089.493,39	(738.506,61)
721099	Outras Contribuições Sociais	315.965.000,00	315.965.000,00	314.272.641,00	(1.692.359,00)
72109961	Contr Patronal A Médica S Públ Ativo Civil A Diret	95.795.000,00	95.795.000,00	104.959.027,75	9.164.027,75
7210996101	Contrib Patronal-Ativo Civil da Adm Direta-Funserv	95.795.000,00	95.795.000,00	104.959.027,75	9.164.027,75
72109962	Contr Patronal A Médica S Públ Ativo Civil Adm Ind	16.773.000,00	16.773.000,00	12.069.679,33	(4.703.320,67)
7210996201	Contrib Patronal-Ativo Civil da Adm Indi-Funserv	16.773.000,00	16.773.000,00	12.069.679,33	(4.703.320,67)
72109963	Contri. Patro. Assis.Médica de Serv.Públ. Estadual	54.528.000,00	54.528.000,00	45.486.955,42	(9.041.044,58)
7210996301	Contribuição Patronal - Ati.Militar-Funserv	54.528.000,00	54.528.000,00	45.486.955,42	(9.041.044,58)
72109971	Contrib Patronal A Médica S P Inativo Civil Ad Dir	73.516.000,00	73.516.000,00	89.698.545,57	16.182.545,57
7210997101	Contrib Patronal-Inativo Civil-Adm Direta-Funserv	73.516.000,00	73.516.000,00	89.698.545,57	16.182.545,57
72109972	Contr Patronal A Médica S Públ Inativo Civil A Ind	14.058.000,00	14.058.000,00	10.347.839,68	(3.710.160,32)
7210997201	Contrib Patronal - Inativo Civil Adm Ind-Funserv	14.058.000,00	14.058.000,00	10.347.839,68	(3.710.160,32)
72109973	Contri. Patro. Assis.Médica dos Serv.Públ.Estaduais	46.295.000,00	46.295.000,00	38.966.714,87	(7.328.285,13)
7210997301	Contribuição Patronal - I. Militar - Funserv	46.295.000,00	46.295.000,00	38.966.714,87	(7.328.285,13)
72109991	Contrib Patronal A Médica Pensionista Civil A Dir	8.000.000,00	8.000.000,00	8.218.000,01	218.000,01
7210999101	Contrib Patronal A Médica Pensionista Civil A Dir	8.000.000,00	8.000.000,00	8.218.000,01	218.000,01
72109992	Contrib Patronal A Médica Pensionista Civil A Ind	3.500.000,00	3.500.000,00	947.887,01	(2.552.112,99)
7210999201	Contrib Patronal A Médica Pensionista Civil A Ind	3.500.000,00	3.500.000,00	947.887,01	(2.552.112,99)
72109993	Contrib Patronal A Médica Pensionista Militar	3.500.000,00	3.500.000,00	3.577.991,36	77.991,36
7210999301	Contrib Patronal A Médica Pensionista Militar	3.500.000,00	3.500.000,00	3.577.991,36	77.991,36
76	Receita de Serviços	29.751.829,00	34.252.453,00	42.582.113,89	8.329.660,89
760005	Serviço de Saúde	18.000.000,00	21.950.092,00	21.950.091,91	(0,09)
76000580	Serviços de Hematologia e Hemoterapia	18.000.000,00	21.950.092,00	21.950.091,91	(0,09)
7600058001	Serv. de Hematologia e Hemoterapia - AI	18.000.000,00	21.950.092,00	21.950.091,91	(0,09)
760016	Serviços Educacionais	11.751.829,00	11.751.829,00	20.076.466,43	8.324.637,43
76001699	Outros Serviços Educacionais	11.751.829,00	11.751.829,00	20.076.466,43	8.324.637,43
7600169901	Outros Serviços Educacionais - AI	11.751.829,00	11.751.829,00	20.076.466,43	8.324.637,43
760022	Serviços de Estudos e Pesquisas	0,00	550.532,00	555.555,55	5.023,55
7600220001	Serviços de Estudos e Pesquisas - AI	0,00	550.532,00	555.555,55	5.023,55
79	Outras Receitas Correntes	0,00	300.000.000,00	300.000.000,00	0,00

ANEXO 10 DA LEI 4.320/64

COMPARATIVO DA RECEITA ORÇADA COM A ARRECADADA
POSIÇÃO ATÉ O MÊS DEZEMBRO DE 2015

CONSOLIDADO DO ESTADO

CÓDIGO	DESCRIÇÃO	VALOR ORÇADO	VALOR ATUALIZADO	VALOR ARRECADADO	DIFERENÇAS
799	Receitas Diversas	0,00	300.000.000,00	300.000.000,00	0,00
799099	Outras Receitas	0,00	300.000.000,00	300.000.000,00	0,00
79909990	Demais Receitas	0,00	300.000.000,00	300.000.000,00	0,00
7990999008	Demais Receitas - Funprev	0,00	300.000.000,00	300.000.000,00	0,00
9	DEDUÇÕES DA RECEITA INTRA-ORÇAMENTÁRIA	0,00	0,00	(277.916,33)	(277.916,33)
92	Dedução da Receita de Alienação de Bens	0,00	0,00	(277.916,33)	(277.916,33)
921	Dedução da Receita de Alienação de Bens Móveis	0,00	0,00	(277.916,33)	(277.916,33)
921029	Dedução Receita Contribuições para o RPPS	0,00	0,00	(277.916,33)	(277.916,33)
92102901	Dedução Rec Intra Contr Patronal RPPS Ativo Civil	0,00	0,00	(277.916,33)	(277.916,33)
9210290101	Dedução Rec Cont Patronal RPPS-Ativo Civil-Funprev	0,00	0,00	(266.635,37)	(266.635,37)
9210290102	Dedução Rec Intra-Orçam P/RPPS-Ativo Civil CAPFunp	0,00	0,00	(5.441,48)	(5.441,48)
9210290103	Dedução Rec Contr Patronal RPPS-Ativo Civil-Baprev	0,00	0,00	(5.839,48)	(5.839,48)
RECEITA INTRA-ORÇAMENTÁRIA LIQUIDA		2.150.384.000,00	2.454.884.624,00	2.870.542.489,46	415.657.865,46
TOTAL GERAL DA RECEITA		39.091.321.000,00	41.581.582.315,00	39.213.169.665,73	(2.368.412.649,27)



Anexo 11

Comparativo da Despesa Autorizada com a Realizada



ANEXO 11 DA LEI 4.320/64

**COMPARATIVO DA DESPESA AUTORIZADA COM A REALIZADA
POSIÇÃO ATÉ O MÊS DE DEZEMBRO/2015**

CONSOLIDADO DO ESTADO

Referência: Lei 4.320/64

CÓDIGO	TÍTULOS	AUTORIZADA			REALIZADA	DIFERENÇAS
		CRÉDITOS ORÇAM./ SUPLEM.	CRÉDITOS ESPEC./ EXTRAOR.	TOTAL		
1 01	Assembleia Legislativa da Bahia	491.144.000,00	0,00	491.144.000,00	484.168.536,60	6.975.463,40
3	DESPESA CORRENTE	488.554.000,00	0,00	488.554.000,00	483.423.125,50	5.130.874,50
31	Pessoal e Encargos Sociais	384.659.000,00	0,00	384.659.000,00	382.131.146,38	2.527.853,62
33	Outras Despesas Correntes	103.895.000,00	0,00	103.895.000,00	101.291.979,12	2.603.020,88
4	DESPESA CAPITAL	2.590.000,00	0,00	2.590.000,00	745.411,10	1.844.588,90
44	Investimento	2.590.000,00	0,00	2.590.000,00	745.411,10	1.844.588,90
1 02	Tribunal de Contas do Estado	221.879.000,00	0,00	221.879.000,00	217.809.305,59	4.069.694,41
3	DESPESA CORRENTE	219.596.000,00	0,00	219.596.000,00	216.215.362,42	3.380.637,58
31	Pessoal e Encargos Sociais	199.250.000,00	0,00	199.250.000,00	198.875.739,18	374.260,82
33	Outras Despesas Correntes	20.346.000,00	0,00	20.346.000,00	17.339.623,24	3.006.376,76
4	DESPESA CAPITAL	2.283.000,00	0,00	2.283.000,00	1.593.943,17	689.056,83
44	Investimento	2.283.000,00	0,00	2.283.000,00	1.593.943,17	689.056,83
1 03	Tribunal de Contas dos Municípios	181.966.700,00	0,00	181.966.700,00	174.658.040,37	7.308.659,63
3	DESPESA CORRENTE	179.918.700,00	0,00	179.918.700,00	174.477.462,54	5.441.237,46
31	Pessoal e Encargos Sociais	159.438.700,00	0,00	159.438.700,00	156.283.900,74	3.154.799,26
33	Outras Despesas Correntes	20.480.000,00	0,00	20.480.000,00	18.193.561,80	2.286.438,20
4	DESPESA CAPITAL	2.048.000,00	0,00	2.048.000,00	180.577,83	1.867.422,17
44	Investimento	2.048.000,00	0,00	2.048.000,00	180.577,83	1.867.422,17
2 04	Tribunal de Justiça	2.265.999.314,00	0,00	2.265.999.314,00	2.187.505.901,30	78.493.412,70
3	DESPESA CORRENTE	2.156.735.800,00	0,00	2.156.735.800,00	2.105.169.098,63	51.566.701,37
31	Pessoal e Encargos Sociais	1.745.453.663,00	0,00	1.745.453.663,00	1.742.421.433,41	3.032.229,59
33	Outras Despesas Correntes	411.282.137,00	0,00	411.282.137,00	362.747.665,22	48.534.471,78
4	DESPESA CAPITAL	109.263.514,00	0,00	109.263.514,00	82.336.802,67	26.926.711,33
44	Investimento	109.263.514,00	0,00	109.263.514,00	82.336.802,67	26.926.711,33
3 05	Casa Militar do Governador	30.764.473,00	0,00	30.764.473,00	29.966.178,94	798.294,06
3	DESPESA CORRENTE	30.517.132,00	0,00	30.517.132,00	29.719.051,88	798.080,12
31	Pessoal e Encargos Sociais	12.575.000,00	0,00	12.575.000,00	12.544.850,34	30.149,66
33	Outras Despesas Correntes	17.942.132,00	0,00	17.942.132,00	17.174.201,54	767.930,46
4	DESPESA CAPITAL	247.341,00	0,00	247.341,00	247.127,06	213,94
44	Investimento	247.341,00	0,00	247.341,00	247.127,06	213,94
3 06	Procuradoria Geral do Estado	138.305.746,00	0,00	138.305.746,00	124.582.981,02	13.722.764,98

ANEXO 11 DA LEI 4.320/64

COMPARATIVO DA DESPESA AUTORIZADA COM A REALIZADA
POSIÇÃO ATÉ O MÊS DE DEZEMBRO/2015

CONSOLIDADO DO ESTADO

CÓDIGO	TÍTULOS	AUTORIZADA			REALIZADA	DIFERENÇAS
		CRÉDITOS ORÇAM./ SUPLEM.	CRÉDITOS ESPEC./ EXTRAOR.	TOTAL		
3	DESPESA CORRENTE	128.618.629,00	0,00	128.618.629,00	121.848.395,56	6.770.233,44
31	Pessoal e Encargos Sociais	116.703.907,00	0,00	116.703.907,00	114.012.363,73	2.691.543,27
33	Outras Despesas Correntes	11.914.722,00	0,00	11.914.722,00	7.836.031,83	4.078.690,17
4	DESPESA CAPITAL	9.687.117,00	0,00	9.687.117,00	2.734.585,46	6.952.531,54
44	Investimento	9.687.117,00	0,00	9.687.117,00	2.734.585,46	6.952.531,54
3 07	Gabinete do Vice Governador	2.327.783,00	0,00	2.327.783,00	1.930.174,51	397.608,49
3	DESPESA CORRENTE	2.076.783,00	0,00	2.076.783,00	1.913.961,51	162.821,49
31	Pessoal e Encargos Sociais	1.773.000,00	0,00	1.773.000,00	1.664.704,35	108.295,65
33	Outras Despesas Correntes	303.783,00	0,00	303.783,00	249.257,16	54.525,84
4	DESPESA CAPITAL	251.000,00	0,00	251.000,00	16.213,00	234.787,00
44	Investimento	251.000,00	0,00	251.000,00	16.213,00	234.787,00
3 08	Secretaria de Infraestrutura Hídrica e Saneamento	983.246.081,00	0,00	983.246.081,00	472.256.998,03	510.989.082,97
3	DESPESA CORRENTE	172.257.799,00	0,00	172.257.799,00	128.976.112,75	43.281.686,25
31	Pessoal e Encargos Sociais	92.510.572,00	0,00	92.510.572,00	88.941.276,52	3.569.295,48
33	Outras Despesas Correntes	79.747.227,00	0,00	79.747.227,00	40.034.836,23	39.712.390,77
4	DESPESA CAPITAL	810.988.282,00	0,00	810.988.282,00	343.280.885,28	467.707.396,72
44	Investimento	810.988.282,00	0,00	810.988.282,00	343.280.885,28	467.707.396,72
3 09	Secretaria da Administração	7.914.927.470,00	0,00	7.914.927.470,00	7.507.375.227,03	407.552.242,97
3	DESPESA CORRENTE	7.871.938.827,00	0,00	7.871.938.827,00	7.452.945.429,54	418.993.397,46
31	Pessoal e Encargos Sociais	6.265.203.137,00	0,00	6.265.203.137,00	5.884.976.201,80	380.226.935,20
33	Outras Despesas Correntes	1.606.735.690,00	0,00	1.606.735.690,00	1.567.969.227,74	38.766.462,26
4	DESPESA CAPITAL	42.988.643,00	0,00	42.988.643,00	54.429.797,49	(11.441.154,49)
44	Investimento	19.993.972,00	0,00	19.993.972,00	31.435.127,27	(11.441.155,27)
45	Inversões Financeiras	22.994.671,00	0,00	22.994.671,00	22.994.670,22	0,78
3 10	Secretaria da Agricultura, Pecuária, Irrigação, Pesca e	236.309.645,00	0,00	236.309.645,00	432.149.346,86	(195.839.701,86)
3	DESPESA CORRENTE	191.899.064,00	0,00	191.899.064,00	421.500.881,84	(229.601.817,84)
31	Pessoal e Encargos Sociais	126.847.769,00	0,00	126.847.769,00	348.165.728,13	(221.317.959,13)
33	Outras Despesas Correntes	65.051.295,00	0,00	65.051.295,00	73.335.153,71	(8.283.858,71)
4	DESPESA CAPITAL	44.410.581,00	0,00	44.410.581,00	10.648.465,02	33.762.115,98
44	Investimento	44.410.581,00	0,00	44.410.581,00	10.648.465,02	33.762.115,98
3 11	Secretaria da Educação	5.715.889.039,00	0,00	5.715.889.039,00	5.431.375.855,24	284.513.183,76

ANEXO 11 DA LEI 4.320/64

**COMPARATIVO DA DESPESA AUTORIZADA COM A REALIZADA
POSIÇÃO ATÉ O MÊS DE DEZEMBRO/2015**

CONSOLIDADO DO ESTADO

CÓDIGO	TÍTULOS	AUTORIZADA			REALIZADA	DIFERENÇAS
		CRÉDITOS ORÇAM./ SUPLEM.	CRÉDITOS ESPEC./ EXTRAOR.	TOTAL		
3	DESPESA CORRENTE	5.548.013.395,40	0,00	5.548.013.395,40	5.365.507.671,85	182.505.723,55
31	Pessoal e Encargos Sociais	3.841.227.844,15	0,00	3.841.227.844,15	3.838.360.059,37	2.867.784,78
33	Outras Despesas Correntes	1.706.785.551,25	0,00	1.706.785.551,25	1.527.147.612,48	179.637.938,77
4	DESPESA CAPITAL	167.875.643,60	0,00	167.875.643,60	65.868.183,39	102.007.460,21
44	Investimento	167.875.643,60	0,00	167.875.643,60	65.868.183,39	102.007.460,21
3 12	Secretaria de Justiça, Direitos Humanos e	450.729.592,00	0,00	450.729.592,00	360.202.348,19	90.527.243,81
3	DESPESA CORRENTE	379.139.048,00	0,00	379.139.048,00	302.633.303,61	76.505.744,39
31	Pessoal e Encargos Sociais	69.279.562,00	0,00	69.279.562,00	64.154.458,48	5.125.103,52
33	Outras Despesas Correntes	309.859.486,00	0,00	309.859.486,00	238.478.845,13	71.380.640,87
4	DESPESA CAPITAL	71.590.544,00	0,00	71.590.544,00	57.569.044,58	14.021.499,42
44	Investimento	71.590.544,00	0,00	71.590.544,00	57.569.044,58	14.021.499,42
3 13	Secretaria da Fazenda	1.558.996.578,00	0,00	1.558.996.578,00	1.166.294.050,21	392.702.527,79
3	DESPESA CORRENTE	1.206.178.434,00	0,00	1.206.178.434,00	969.223.482,26	236.954.951,74
31	Pessoal e Encargos Sociais	832.039.135,00	0,00	832.039.135,00	831.544.595,20	494.539,80
33	Outras Despesas Correntes	374.139.299,00	0,00	374.139.299,00	137.678.887,06	236.460.411,94
4	DESPESA CAPITAL	352.818.144,00	0,00	352.818.144,00	197.070.567,95	155.747.576,05
44	Investimento	32.587.144,00	0,00	32.587.144,00	6.209.921,24	26.377.222,76
45	Inversões Financeiras	320.231.000,00	0,00	320.231.000,00	190.860.646,71	129.370.353,29
3 14	Casa Civil	40.239.937,00	0,00	40.239.937,00	28.087.999,54	12.151.937,46
3	DESPESA CORRENTE	40.082.937,00	0,00	40.082.937,00	28.066.955,97	12.015.981,03
31	Pessoal e Encargos Sociais	15.905.000,00	0,00	15.905.000,00	15.573.394,31	331.605,69
33	Outras Despesas Correntes	24.177.937,00	0,00	24.177.937,00	12.493.561,66	11.684.375,34
4	DESPESA CAPITAL	157.000,00	0,00	157.000,00	21.043,57	135.956,43
44	Investimento	157.000,00	0,00	157.000,00	21.043,57	135.956,43
3 15	Secretaria de Desenvolvimento Econômico	222.714.547,00	0,00	222.714.547,00	204.153.179,91	18.561.367,09
3	DESPESA CORRENTE	166.315.868,00	0,00	166.315.868,00	139.078.988,19	27.236.879,81
31	Pessoal e Encargos Sociais	98.786.870,00	0,00	98.786.870,00	88.682.381,00	10.104.489,00
33	Outras Despesas Correntes	67.528.998,00	0,00	67.528.998,00	50.396.607,19	17.132.390,81
4	DESPESA CAPITAL	56.398.679,00	0,00	56.398.679,00	65.074.191,72	(8.675.512,72)
44	Investimento	56.398.679,00	0,00	56.398.679,00	65.074.191,72	(8.675.512,72)
3 16	Secretaria da Justiça, Cidadania e Direitos Humanos	0,00	0,00	0,00	0,00	0,00

ANEXO 11 DA LEI 4.320/64

COMPARATIVO DA DESPESA AUTORIZADA COM A REALIZADA
POSIÇÃO ATÉ O MÊS DE DEZEMBRO/2015

CONSOLIDADO DO ESTADO

CÓDIGO	TÍTULOS	AUTORIZADA			REALIZADA	DIFERENÇAS
		CRÉDITOS ORÇAM./ SUPLEM.	CRÉDITOS ESPEC./ EXTRAOR.	TOTAL		
3	DESPESA CORRENTE	0,00	0,00	0,00	0,00	0,00
33	Outras Despesas Correntes	0,00	0,00	0,00	0,00	0,00
4	DESPESA CAPITAL	0,00	0,00	0,00	0,00	0,00
44	Investimento	0,00	0,00	0,00	0,00	0,00
3 17	Secretaria do Planejamento	89.235.785,00	0,00	89.235.785,00	57.520.952,18	31.714.832,82
3	DESPESA CORRENTE	65.936.285,00	0,00	65.936.285,00	56.486.768,13	9.449.516,87
31	Pessoal e Encargos Sociais	35.062.141,00	0,00	35.062.141,00	34.551.972,14	510.168,86
33	Outras Despesas Correntes	30.874.144,00	0,00	30.874.144,00	21.934.795,99	8.939.348,01
4	DESPESA CAPITAL	23.299.500,00	0,00	23.299.500,00	1.034.184,05	22.265.315,95
44	Investimento	23.299.500,00	0,00	23.299.500,00	1.034.184,05	22.265.315,95
3 18	Secretaria de Desenvolvimento Rural	667.432.531,00	0,00	667.432.531,00	393.559.723,55	273.872.807,45
3	DESPESA CORRENTE	232.655.570,00	0,00	232.655.570,00	170.031.953,58	62.623.616,42
31	Pessoal e Encargos Sociais	58.320.392,00	0,00	58.320.392,00	58.264.395,72	55.996,28
33	Outras Despesas Correntes	174.335.178,00	0,00	174.335.178,00	111.767.557,86	62.567.620,14
4	DESPESA CAPITAL	434.776.961,00	0,00	434.776.961,00	223.527.769,97	211.249.191,03
44	Investimento	400.167.201,00	0,00	400.167.201,00	188.918.833,44	211.248.367,56
45	Inversões Financeiras	34.609.760,00	0,00	34.609.760,00	34.608.936,53	823,47
3 19	Secretaria da Saúde	4.971.229.044,00	0,00	4.971.229.044,00	4.528.718.908,65	442.510.135,35
3	DESPESA CORRENTE	4.685.596.189,00	0,00	4.685.596.189,00	4.480.413.513,03	205.182.675,97
31	Pessoal e Encargos Sociais	1.501.257.756,00	0,00	1.501.257.756,00	1.479.149.558,45	22.108.197,55
33	Outras Despesas Correntes	3.184.338.433,00	0,00	3.184.338.433,00	3.001.263.954,58	183.074.478,42
4	DESPESA CAPITAL	285.632.855,00	0,00	285.632.855,00	48.305.395,62	237.327.459,38
44	Investimento	285.632.855,00	0,00	285.632.855,00	48.305.395,62	237.327.459,38
3 20	Secretaria da Segurança Pública	4.658.671.819,00	0,00	4.658.671.819,00	4.345.901.713,10	312.770.105,90
3	DESPESA CORRENTE	4.335.816.553,00	0,00	4.335.816.553,00	4.308.059.187,40	27.757.365,60
31	Pessoal e Encargos Sociais	3.779.572.473,00	0,00	3.779.572.473,00	3.778.929.628,92	642.844,08
33	Outras Despesas Correntes	556.244.080,00	0,00	556.244.080,00	529.129.558,48	27.114.521,52
4	DESPESA CAPITAL	322.855.266,00	0,00	322.855.266,00	37.842.525,70	285.012.740,30
44	Investimento	322.855.266,00	0,00	322.855.266,00	37.842.525,70	285.012.740,30
45	Inversões Financeiras	0,00	0,00	0,00	0,00	0,00
3 21	Secretaria do Trabalho, Emprego, Renda e Esporte	297.100.245,00	0,00	297.100.245,00	247.358.712,92	49.741.532,08

ANEXO 11 DA LEI 4.320/64

**COMPARATIVO DA DESPESA AUTORIZADA COM A REALIZADA
POSIÇÃO ATÉ O MÊS DE DEZEMBRO/2015**

CONSOLIDADO DO ESTADO

CÓDIGO	TÍTULOS	AUTORIZADA			REALIZADA	DIFERENÇAS
		CRÉDITOS ORÇAM./ SUPLEM.	CRÉDITOS ESPEC./ EXTRAOR.	TOTAL		
3	DESPESA CORRENTE	141.244.249,00	0,00	141.244.249,00	113.139.942,26	28.104.306,74
31	Pessoal e Encargos Sociais	42.082.267,00	0,00	42.082.267,00	38.368.254,56	3.714.012,44
33	Outras Despesas Correntes	99.161.982,00	0,00	99.161.982,00	74.771.687,70	24.390.294,30
4	DESPESA CAPITAL	155.855.996,00	0,00	155.855.996,00	134.218.770,66	21.637.225,34
44	Investimento	155.468.796,00	0,00	155.468.796,00	134.218.770,66	21.250.025,34
45	Inversões Financeiras	387.200,00	0,00	387.200,00	0,00	387.200,00
3 22	Secretaria de Cultura	278.381.960,00	0,00	278.381.960,00	195.236.411,72	83.145.548,28
3	DESPESA CORRENTE	213.578.425,13	0,00	213.578.425,13	191.936.173,52	21.642.251,61
31	Pessoal e Encargos Sociais	79.825.114,00	0,00	79.825.114,00	79.605.213,17	219.900,83
33	Outras Despesas Correntes	133.753.311,13	0,00	133.753.311,13	112.330.960,35	21.422.350,78
4	DESPESA CAPITAL	64.803.534,87	0,00	64.803.534,87	3.300.238,20	61.503.296,67
44	Investimento	64.803.534,87	0,00	64.803.534,87	3.300.238,20	61.503.296,67
3 24	Secretaria de Infraestrutura	658.194.335,00	0,00	658.194.335,00	498.583.337,72	159.610.997,28
3	DESPESA CORRENTE	216.187.442,00	0,00	216.187.442,00	207.195.328,08	8.992.113,92
31	Pessoal e Encargos Sociais	36.807.279,00	0,00	36.807.279,00	43.659.825,01	(6.852.546,01)
33	Outras Despesas Correntes	179.380.163,00	0,00	179.380.163,00	163.535.503,07	15.844.659,93
4	DESPESA CAPITAL	442.006.893,00	0,00	442.006.893,00	291.388.009,64	150.618.883,36
44	Investimento	442.006.893,00	0,00	442.006.893,00	291.388.009,64	150.618.883,36
3 25	Secretaria de Desenvolvimento Social e Combate à	0,00	0,00	0,00	0,00	0,00
3	DESPESA CORRENTE	0,00	0,00	0,00	0,00	0,00
33	Outras Despesas Correntes	0,00	0,00	0,00	0,00	0,00
4	DESPESA CAPITAL	0,00	0,00	0,00	0,00	0,00
44	Investimento	0,00	0,00	0,00	0,00	0,00
3 26	Secretaria de Desenvolvimento Urbano	2.993.623.447,00	0,00	2.993.623.447,00	1.132.179.011,50	1.861.444.435,50
3	DESPESA CORRENTE	243.036.529,00	0,00	243.036.529,00	233.303.314,51	9.733.214,49
31	Pessoal e Encargos Sociais	106.699.148,00	0,00	106.699.148,00	107.628.644,94	(929.496,94)
33	Outras Despesas Correntes	136.337.381,00	0,00	136.337.381,00	125.674.669,57	10.662.711,43
4	DESPESA CAPITAL	2.750.586.918,00	0,00	2.750.586.918,00	898.875.696,99	1.851.711.221,01
44	Investimento	2.750.586.918,00	0,00	2.750.586.918,00	898.875.696,99	1.851.711.221,01
3 27	Secretaria do Meio Ambiente	233.618.144,00	0,00	233.618.144,00	166.984.894,32	66.633.249,68
3	DESPESA CORRENTE	199.051.244,00	0,00	199.051.244,00	163.422.252,75	35.628.991,25

ANEXO 11 DA LEI 4.320/64

COMPARATIVO DA DESPESA AUTORIZADA COM A REALIZADA
POSIÇÃO ATÉ O MÊS DE DEZEMBRO/2015

CONSOLIDADO DO ESTADO

CÓDIGO	TÍTULOS	AUTORIZADA			REALIZADA	DIFERENÇAS
		CRÉDITOS ORÇAM./ SUPLEM.	CRÉDITOS ESPEC./ EXTRAOR.	TOTAL		
31	Pessoal e Encargos Sociais	72.526.644,00	0,00	72.526.644,00	72.242.079,80	284.564,20
33	Outras Despesas Correntes	126.524.600,00	0,00	126.524.600,00	91.180.172,95	35.344.427,05
4	DESPESA CAPITAL	34.566.900,00	0,00	34.566.900,00	3.562.641,57	31.004.258,43
44	Investimento	34.566.900,00	0,00	34.566.900,00	3.562.641,57	31.004.258,43
3 28	Secretaria de Ciência, Tecnologia e Inovação	144.643.027,00	0,00	144.643.027,00	100.143.782,57	44.499.244,43
3	DESPESA CORRENTE	107.655.249,00	0,00	107.655.249,00	95.375.517,43	12.279.731,57
31	Pessoal e Encargos Sociais	15.545.317,00	0,00	15.545.317,00	15.332.183,51	213.133,49
33	Outras Despesas Correntes	92.109.932,00	0,00	92.109.932,00	80.043.333,92	12.066.598,08
4	DESPESA CAPITAL	36.987.778,00	0,00	36.987.778,00	4.768.265,14	32.219.512,86
44	Investimento	36.987.778,00	0,00	36.987.778,00	4.768.265,14	32.219.512,86
3 29	Secretaria de Relações Institucionais	5.707.478,00	0,00	5.707.478,00	5.375.815,05	331.662,95
3	DESPESA CORRENTE	5.668.007,00	0,00	5.668.007,00	5.338.716,72	329.290,28
31	Pessoal e Encargos Sociais	3.616.000,00	0,00	3.616.000,00	3.482.333,90	133.666,10
33	Outras Despesas Correntes	2.052.007,00	0,00	2.052.007,00	1.856.382,82	195.624,18
4	DESPESA CAPITAL	39.471,00	0,00	39.471,00	37.098,33	2.372,67
44	Investimento	39.471,00	0,00	39.471,00	37.098,33	2.372,67
3 30	Secretaria de Promoção da Igualdade Racial	12.754.352,00	0,00	12.754.352,00	8.792.009,80	3.962.342,20
3	DESPESA CORRENTE	12.740.917,00	0,00	12.740.917,00	8.788.843,80	3.952.073,20
31	Pessoal e Encargos Sociais	3.897.621,54	0,00	3.897.621,54	3.848.837,85	48.783,69
33	Outras Despesas Correntes	8.843.295,46	0,00	8.843.295,46	4.940.005,95	3.903.289,51
4	DESPESA CAPITAL	13.435,00	0,00	13.435,00	3.166,00	10.269,00
44	Investimento	13.435,00	0,00	13.435,00	3.166,00	10.269,00
3 31	Secretaria de Desenvolvimento e Integração Regional	0,00	0,00	0,00	0,00	0,00
3	DESPESA CORRENTE	0,00	0,00	0,00	0,00	0,00
33	Outras Despesas Correntes	0,00	0,00	0,00	0,00	0,00
4	DESPESA CAPITAL	0,00	0,00	0,00	0,00	0,00
44	Investimento	0,00	0,00	0,00	0,00	0,00
3 32	Secretaria de Turismo	76.373.801,00	0,00	76.373.801,00	115.070.144,48	(38.696.343,48)
3	DESPESA CORRENTE	53.509.493,00	0,00	53.509.493,00	114.269.211,23	(60.759.718,23)
31	Pessoal e Encargos Sociais	11.340.500,00	0,00	11.340.500,00	43.915.092,70	(32.574.592,70)
33	Outras Despesas Correntes	42.168.993,00	0,00	42.168.993,00	70.354.118,53	(28.185.125,53)

ANEXO 11 DA LEI 4.320/64

**COMPARATIVO DA DESPESA AUTORIZADA COM A REALIZADA
POSIÇÃO ATÉ O MÊS DE DEZEMBRO/2015**

CONSOLIDADO DO ESTADO

CÓDIGO	TÍTULOS	AUTORIZADA			REALIZADA	DIFERENÇAS
		CRÉDITOS ORÇAM./ SUPLEM.	CRÉDITOS ESPEC./ EXTRAOR.	TOTAL		
4	DESPESA CAPITAL	22.864.308,00	0,00	22.864.308,00	800.933,25	22.063.374,75
44	Investimento	22.864.308,00	0,00	22.864.308,00	800.933,25	22.063.374,75
3 33	Gabinete do Governador	24.534.221,00	0,00	24.534.221,00	23.238.590,17	1.295.630,83
3	DESPESA CORRENTE	24.319.181,00	0,00	24.319.181,00	23.226.550,44	1.092.630,56
31	Pessoal e Encargos Sociais	12.790.480,00	0,00	12.790.480,00	12.470.162,57	320.317,43
33	Outras Despesas Correntes	11.528.701,00	0,00	11.528.701,00	10.756.387,87	772.313,13
4	DESPESA CAPITAL	215.040,00	0,00	215.040,00	12.039,73	203.000,27
44	Investimento	215.040,00	0,00	215.040,00	12.039,73	203.000,27
3 34	Secretaria de Políticas para as Mulheres	15.531.621,00	0,00	15.531.621,00	8.322.559,86	7.209.061,14
3	DESPESA CORRENTE	14.362.923,90	0,00	14.362.923,90	7.610.664,57	6.752.259,33
31	Pessoal e Encargos Sociais	3.576.781,00	0,00	3.576.781,00	3.012.790,59	563.990,41
33	Outras Despesas Correntes	10.786.142,90	0,00	10.786.142,90	4.597.873,98	6.188.268,92
4	DESPESA CAPITAL	1.168.697,10	0,00	1.168.697,10	711.895,29	456.801,81
44	Investimento	1.168.697,10	0,00	1.168.697,10	711.895,29	456.801,81
3 35	Secretaria de Administração Penitenciária e	418.712.508,00	0,00	418.712.508,00	366.256.309,76	52.456.198,24
3	DESPESA CORRENTE	343.208.775,00	0,00	343.208.775,00	364.448.537,62	(21.239.762,62)
31	Pessoal e Encargos Sociais	152.915.527,00	0,00	152.915.527,00	172.159.741,25	(19.244.214,25)
33	Outras Despesas Correntes	190.293.248,00	0,00	190.293.248,00	192.288.796,37	(1.995.548,37)
4	DESPESA CAPITAL	75.503.733,00	0,00	75.503.733,00	1.807.772,14	73.695.960,86
44	Investimento	75.503.733,00	0,00	75.503.733,00	1.807.772,14	73.695.960,86
3 36	Secretaria de Comunicação Social	122.610.613,00	0,00	122.610.613,00	125.427.158,45	(2.816.545,45)
3	DESPESA CORRENTE	122.456.091,00	0,00	122.456.091,00	125.275.756,82	(2.819.665,82)
31	Pessoal e Encargos Sociais	10.145.481,00	0,00	10.145.481,00	10.145.477,75	3,25
33	Outras Despesas Correntes	112.310.610,00	0,00	112.310.610,00	115.130.279,07	(2.819.669,07)
4	DESPESA CAPITAL	154.522,00	0,00	154.522,00	151.401,63	3.120,37
44	Investimento	154.522,00	0,00	154.522,00	151.401,63	3.120,37
3 37	Secretaria Estadual para Assuntos da Copa do Mundo da	0,00	0,00	0,00	0,00	0,00
3	DESPESA CORRENTE	0,00	0,00	0,00	0,00	0,00
33	Outras Despesas Correntes	0,00	0,00	0,00	0,00	0,00

ANEXO 11 DA LEI 4.320/64

COMPARATIVO DA DESPESA AUTORIZADA COM A REALIZADA
POSIÇÃO ATÉ O MÊS DE DEZEMBRO/2015

CONSOLIDADO DO ESTADO

CÓDIGO	TÍTULOS	AUTORIZADA			REALIZADA	DIFERENÇAS
		CRÉDITOS ORÇAM./ SUPLEM.	CRÉDITOS ESPEC./ EXTRAOR.	TOTAL		
3 80	Encargos Gerais do Estado	7.967.369.137,00	0,00	7.967.369.137,00	7.603.566.372,08	363.802.764,92
3	DESPEZA CORRENTE	6.977.991.419,00	0,00	6.977.991.419,00	6.616.719.910,21	361.271.508,79
31	Pessoal e Encargos Sociais	373.542.741,00	0,00	373.542.741,00	107.134.981,38	266.407.759,62
32	Juros e Encargos da Dívida	633.864.145,00	0,00	633.864.145,00	633.856.978,55	7.166,45
33	Outras Despesas Correntes	5.970.584.533,00	0,00	5.970.584.533,00	5.875.727.950,28	94.856.582,72
4	DESPEZA CAPITAL	989.377.718,00	0,00	989.377.718,00	986.846.461,87	2.531.256,13
44	Investimento	2.440.132,00	0,00	2.440.132,00	0,00	2.440.132,00
45	Inversões Financeiras	32.016.000,00	0,00	32.016.000,00	31.931.817,07	84.182,93
46	Amortização da Dívida	954.921.586,00	0,00	954.921.586,00	954.914.644,80	6.941,20
3 90	Reserva de Contingência	64.403,00	0,00	64.403,00	0,00	64.403,00
5	RESERVA DE CONTINGÊNCIA	64.403,00	0,00	64.403,00	0,00	64.403,00
59	Reserva De Contingência	64.403,00	0,00	64.403,00	0,00	64.403,00
4 40	Ministério Público	534.199.816,00	0,00	534.199.816,00	524.348.480,66	9.851.335,34
3	DESPEZA CORRENTE	525.495.875,39	0,00	525.495.875,39	518.277.702,31	7.218.173,08
31	Pessoal e Encargos Sociais	469.056.802,00	0,00	469.056.802,00	466.091.021,01	2.965.780,99
33	Outras Despesas Correntes	56.439.073,39	0,00	56.439.073,39	52.186.681,30	4.252.392,09
4	DESPEZA CAPITAL	8.703.940,61	0,00	8.703.940,61	6.070.778,35	2.633.162,26
44	Investimento	8.703.940,61	0,00	8.703.940,61	6.070.778,35	2.633.162,26
5 50	Defensoria Pública	170.741.000,00	0,00	170.741.000,00	166.377.223,12	4.363.776,88
3	DESPEZA CORRENTE	167.697.908,00	0,00	167.697.908,00	163.375.440,80	4.322.467,20
31	Pessoal e Encargos Sociais	135.835.294,00	0,00	135.835.294,00	132.738.858,23	3.096.435,77
33	Outras Despesas Correntes	31.862.614,00	0,00	31.862.614,00	30.636.582,57	1.226.031,43
4	DESPEZA CAPITAL	3.043.092,00	0,00	3.043.092,00	3.001.782,32	41.309,68
44	Investimento	2.408.092,00	0,00	2.408.092,00	2.366.782,32	41.309,68
45	Inversões Financeiras	635.000,00	0,00	635.000,00	635.000,00	0,00
	Total Geral	44.796.169.192,00	0,00	44.796.169.192,00	39.435.478.235,00	5.360.690.957,00



Anexo 12

Balanço Orçamentário

ANEXO 12 DA LEI 4.320/64

BALANÇO ORÇAMENTÁRIO

GOVERNO DO ESTADO DA BAHIA - TODOS OS PODERES

EXERCÍCIO : 2015

PERÍODO : DEZEMBRO/2015

DATA : 18/01/2016

PÁGINA : 001

Referência: STN/MCASP 5ª Edição

RECEITAS ORÇAMENTÁRIAS	PREVISÃO INICIAL	PREVISÃO ATUALIZADA (A)	RECEITAS REALIZADAS (B)	SALDO A REALIZAR C=(B-A)
RECEITAS CORRENTES	33.268.190.400,00	35.138.371.672,00	34.786.961.065,31	(351.410.606,69)
RECEITA TRIBUTARIA	21.433.963.008,00	22.671.883.480,00	22.435.236.825,37	(236.646.654,63)
Impostos	20.542.139.000,00	21.780.059.472,00	21.463.959.349,07	(316.100.122,93)
Taxas	891.824.008,00	891.824.008,00	971.277.476,30	79.453.468,30
Contribuição de Melhoria	-	-	-	-
RECEITA DE CONTRIBUIÇÕES	2.713.204.829,00	2.713.204.829,00	2.232.873.023,28	(480.331.805,72)
Contribuições Sociais	2.713.204.829,00	2.713.204.829,00	2.232.873.023,28	(480.331.805,72)
Contribuições Econômicas	-	-	-	-
RECEITA PATRIMONIAL	442.328.647,00	551.271.637,00	1.004.348.272,89	453.076.635,89
Receitas Imobiliárias	37.800.993,00	39.160.905,00	32.436.682,68	(6.724.222,32)
Receitas de Valores Mobiliários	226.430.098,00	334.013.176,00	896.698.043,92	562.684.867,92
Receitas de Concessões e Permissões	12.576.000,00	12.576.000,00	8.921.422,12	(3.654.577,88)
Compensações Financeiras	-	-	-	-
Receita da Cessão de Direitos	45.651.000,00	45.651.000,00	63.899.878,30	18.248.878,30
Outras Receitas Patrimoniais	119.870.556,00	119.870.556,00	2.392.245,87	(117.478.310,13)
RECEITA AGROPECUARIA	1.171.432,00	1.171.432,00	394.383,91	(777.048,09)
Receita da Produção Vegetal	18.000,00	18.000,00	1.866,00	(16.134,00)
Receita da Produção Animal e Derivados	773.360,00	773.360,00	380.013,71	(393.346,29)
Outras Receitas Agropecuárias	380.072,00	380.072,00	12.504,20	(367.567,80)
RECEITA INDUSTRIAL	133.640,00	133.640,00	-	(133.640,00)
Receita da Indústria Extrativa Mineral	-	-	-	-
Receita da Indústria de Transformação	133.640,00	133.640,00	-	(133.640,00)
Receita da Indústria de Construção	-	-	-	-
Outras Receitas Industriais	-	-	-	-
RECEITA DE SERVIÇOS	207.791.601,00	217.248.816,00	150.737.655,57	(66.511.160,43)
TRANSFERENCIAS CORRENTES	12.394.225.813,00	12.685.694.263,00	12.520.978.804,60	(164.715.458,40)
Transferências Intergovernamentais	12.308.567.413,00	12.555.358.139,00	12.406.513.743,82	(148.844.395,18)
Transferências de Instituições Privadas	-	734.400,00	742.977,78	8.577,78
Transferências do Exterior	-	9.452,00	9.451,42	(0,58)
Transferências de Pessoas	-	-	-	-
Transferências de Convênios	85.658.400,00	129.592.272,00	113.712.631,58	(15.879.640,42)
Transferências para o Combate à Fome	-	-	-	-
OUTRAS RECEITAS CORRENTES	499.913.308,00	722.305.453,00	968.824.722,08	246.519.269,08
Multas e Juros de Mora	143.554.492,00	204.921.071,00	283.214.225,98	78.293.154,98
Indenizações e Restituições	241.358.722,00	250.670.178,00	282.535.707,61	31.865.529,61
Receita da Dívida Ativa	34.996.328,00	49.615.328,00	107.550.885,18	57.935.557,18
Receitas Diversas	80.003.766,00	217.098.876,00	295.523.903,31	78.425.027,31
DEDUÇÕES DE RECEITA ORÇAMENTARIA	(4.424.541.878,00)	(4.424.541.878,00)	(4.526.432.622,39)	(101.890.744,39)

RECEITAS DE CAPITAL	3.672.746.600,00	3.988.326.019,00	1.555.666.110,96	(2.432.659.908,04)
OPERAÇÕES DE CRÉDITO	1.690.158.000,00	1.857.643.339,00	1.015.834.047,74	(841.809.291,26)
Operações de Crédito Internas	1.267.126.000,00	1.434.611.339,00	937.767.655,53	(496.843.683,47)
Operações de Crédito Externas	423.032.000,00	423.032.000,00	78.066.392,21	(344.965.607,79)
ALIENAÇÃO DE BENS	12.161.000,00	12.378.000,00	18.443.020,56	6.065.020,56
Alienação de Bens Móveis	4.361.000,00	4.578.000,00	5.547.850,20	969.850,20
Alienação de Bens Imóveis	7.800.000,00	7.800.000,00	12.895.170,36	5.095.170,36
AMORTIZAÇÃO DE EMPRESTIMOS	250.143.000,00	250.143.000,00	168.821.425,95	(81.321.574,05)
TRANSFERÊNCIAS DE CAPITAL	1.720.284.600,00	1.866.670.585,00	354.842.819,33	(1.511.827.765,67)
Transferências Intergovernamentais	29.000.000,00	29.000.000,00	17.416.025,24	(11.583.974,76)
Transferências de Instituições Privadas	-	-	-	-
Transferências do Exterior	-	-	-	-
Transferências de Pessoas	-	-	-	-
Transferências de Outras Instituições Públicas	-	-	-	-
Transferências de Convênios	1.691.284.600,00	1.837.670.585,00	337.426.794,09	(1.500.243.790,91)
Transferências para o Combate à Fome	-	-	-	-
OUTRAS RECEITAS DE CAPITAL	-	1.491.095,00	-	(1.491.095,00)
Integralização do Capital Social	-	-	-	-
Receitas de Capital Diversas	-	1.491.095,00	-	(1.491.095,00)
DEDUÇÕES DE RECEITA ORÇAMENTARIA	-	-	(2.275.202,62)	(2.275.202,62)
SUBTOTAL DAS RECEITAS (I)	36.940.937.000,00	39.126.697.691,00	36.342.627.176,27	(2.784.070.514,73)
OPERAÇÕES DE CRÉDITO - REFINANCIAMENTO (II)	-	-	-	-
Operações de Crédito Internas	-	-	-	-
Mobiliária	-	-	-	-
Contratual	-	-	-	-
Operações de Crédito Externas	-	-	-	-
Mobiliária	-	-	-	-
Contratual	-	-	-	-
SUBTOTAL COM REFINANCIAMENTOS (III) = (I + II)	36.940.937.000,00	39.126.697.691,00	36.342.627.176,27	(2.784.070.514,73)
DÉFICIT (IV)	-	-	211.110.903,10	-
TOTAL (V) = (III + IV)	36.940.937.000,00	39.126.697.691,00	36.553.738.079,37	(2.784.070.514,73)
SALDOS DE EXERCÍCIOS ANTERIORES (UTILIZADOS PARA CRÉDITOS ADICIONAIS)	-	3.214.586.877,00	-	-
Superavit Financeiro	-	3.214.586.877,00	-	-
Reabertura de Créditos Adicionais	-	-	-	-

RECEITAS INTRA-ORÇAMENTÁRIAS	PREVISÃO INICIAL	PREVISÃO ATUALIZADA (A)	RECEITAS REALIZADAS (B)	SALDO A REALIZAR C=(B-A)
RECEITAS CORRENTES	2.150.384.000,00	2.454.884.624,00	2.870.542.489,46	415.657.865,46
RECEITA DE CONTRIBUIÇÕES	2.120.632.171,00	2.120.632.171,00	2.528.238.291,90	407.606.120,90
Contribuições Sociais	2.120.632.171,00	2.120.632.171,00	2.528.238.291,90	407.606.120,90
RECEITA DE SERVIÇOS	29.751.829,00	34.252.453,00	42.582.113,89	8.329.660,89
OUTRAS RECEITAS CORRENTES	-	300.000.000,00	300.000.000,00	-
DEDUÇÕES DE RECEITA ORÇAMENTARIA	-	-	(277.916,33)	(277.916,33)
TOTAL	2.150.384.000,00	2.454.884.624,00	2.870.542.489,46	415.657.865,46

ANEXO 12 DA LEI 4.320/64

BALANÇO ORÇAMENTÁRIO

GOVERNO DO ESTADO DA BAHIA - TODOS OS PODERES

EXERCÍCIO : 2015

PERÍODO : DEZEMBRO/2015

DATA : 18/01/2016

PÁGINA : 002

Apresentação de valores em R\$ 1,00

DESPESAS ORÇAMENTÁRIAS	DOTAÇÃO INICIAL	DOTAÇÃO ATUALIZADA	DESPESAS EMPENHADAS	DESPESAS LIQUIDADAS	DESPESAS PAGAS	SALDO DA DOTAÇÃO EXECUTAR
DESPESAS CORRENTES	31.492.590.553,00	34.555.767.780,47	33.025.654.413,63	32.864.727.934,67	32.391.272.222,78	1.530.113.366,84
PESSOAL E ENCARGOS SOCIAIS	17.573.988.000,00	18.640.067.350,61	18.213.539.878,48	18.211.882.747,18	17.831.168.473,84	426.527.472,13
JUROS E ENCARGOS DA DÍVIDA	607.999.000,00	633.864.145,00	633.856.978,55	581.085.271,12	581.085.271,12	7.166,45
OUTRAS DESPESAS CORRENTES	13.310.603.553,00	15.281.836.284,86	14.178.257.556,60	14.071.759.916,37	13.979.018.477,82	1.103.578.728,26
DESPESAS DE CAPITAL	5.454.478.564,00	7.326.054.047,18	3.528.083.665,74	3.467.787.152,26	3.451.354.975,12	3.797.970.381,44
INVESTIMENTOS	4.220.584.564,00	5.960.258.830,18	2.292.137.950,41	2.231.841.436,93	2.215.409.259,79	3.668.120.879,77
INVERSÕES FINANCEIRAS	371.782.000,00	410.873.631,00	281.031.070,53	281.031.070,53	281.031.070,53	129.842.560,47
AMORTIZAÇÃO DA DÍVIDA	862.112.000,00	954.921.586,00	954.914.644,80	954.914.644,80	954.914.644,80	6.941,20
RESERVA DE CONTINGÊNCIA	22.066.883,00	64.403,00	-	-	-	64.403,00
RESERVA DO RPPS	-	-	-	-	-	-
SUBTOTAL DAS DESPESAS (VI)	36.969.136.000,00	41.881.886.230,65	36.553.738.079,37	36.332.515.086,93	35.842.627.197,90	5.328.148.151,28
AMORTIZAÇÃO DA DÍVIDA / REFINANCIAMENTO(VII)	-	-	-	-	-	-
AMORTIZAÇÃO DA DÍVIDA INTERNA	-	-	-	-	-	-
Dívida Mobiliária	-	-	-	-	-	-
Outras Dívidas	-	-	-	-	-	-
AMORTIZAÇÃO DA DÍVIDA EXTERNA	-	-	-	-	-	-
Dívida Mobiliária	-	-	-	-	-	-
Outras Dívidas	-	-	-	-	-	-
SUBTOTAL COM REFINANCIAMENTO (VIII) = (VI) + (VII)	36.969.136.000,00	41.881.886.230,65	36.553.738.079,37	36.332.515.086,93	35.842.627.197,90	5.328.148.151,28
SUPERÁVIT(IX)	-	-	-	-	-	-
TOTAL (X) = (VIII + IX)	36.969.136.000,00	41.881.886.230,65	36.553.738.079,37	36.332.515.086,93	35.842.627.197,90	5.328.148.151,28

DESPESAS INTRA-ORÇAMENTÁRIAS	DOTAÇÃO INICIAL	DOTAÇÃO ATUALIZADA	DESPESAS EMPENHADAS	DESPESAS LIQUIDADAS	DESPESAS PAGAS	SALDO DA DOTAÇÃO
DESPESAS CORRENTES	2.122.185.000,00	2.914.282.961,35	2.881.740.155,63	2.880.767.103,41	2.877.940.939,54	32.542.805,72
PESSOAL E ENCARGOS SOCIAIS	1.772.403.000,00	2.226.001.567,08	2.217.523.407,91	2.217.523.407,91	2.215.823.057,58	8.478.159,17
OUTRAS DESPESAS CORRENTES	349.782.000,00	688.281.394,27	664.216.747,72	663.243.695,50	662.117.881,96	24.064.646,55
DESPESAS DE CAPITAL	-	-	-	-	-	-
INVESTIMENTOS	-	-	-	-	-	-
TOTAL	2.122.185.000,00	2.914.282.961,35	2.881.740.155,63	2.880.767.103,41	2.877.940.939,54	32.542.805,72

ANEXO 1 DO BALANÇO ORÇAMENTÁRIO
 DEMONSTRATIVO DE EXECUÇÃO DE RESTOS A PAGAR NÃO PROCESSADOS
 GOVERNO DO ESTADO DA BAHIA - TODOS OS PODERES

EXERCÍCIO : 2015

PERÍODO : DEZEMBRO/2015

DATA : 18/01/2016

PÁGINA : 003

RESTOS À PAGAR NÃO PROCESSADOS	INSCRITOS		LIQUIDADOS (C)	PAGOS (D)	CANCELADOS (E)	SALDO ** F = (A + B - D - E)
	EM EXERCÍCIOS ANTERIORES	EM 31 DE DEZEMBRO DO EXERCÍCIO ANTERIOR				
	(A)	(B)				
DESPESAS CORRENTES	-	277.901.594,89	212.654.915,95	212.611.253,48	65.246.678,94	43.662,47
PESSOAL E ENCARGOS SOCIAIS	-	1.959.501,87	1.151.804,26	1.151.804,26	807.697,61	0,00
JUROS E ENCARGOS DA DÍVIDA	-	48.689.701,46	40.431.088,15	40.431.088,15	8.258.613,31	0,00
OUTRAS DESPESAS CORRENTES	-	227.252.391,56	171.072.023,54	171.028.361,07	56.180.368,02	43.662,47
DESPESAS DE CAPITAL	-	29.989.952,97	18.775.826,44	18.775.826,44	11.214.126,53	0,00
INVESTIMENTOS	-	29.989.952,97	18.775.826,44	18.775.826,44	11.214.126,53	0,00
INVERSÕES FINANCEIRAS	-	-	-	-	-	-
AMORTIZAÇÃO DA DÍVIDA	-	-	-	-	-	-
TOTAL	-	307.891.547,86	231.430.742,39	231.387.079,92	76.460.805,47	43.662,47

DESPESAS INTRA ORÇAMENTÁRIAS	INSCRITOS		LIQUIDADOS (C)	PAGOS (D)	CANCELADOS (E)	SALDO ** F = (A + B - D - E)
	EM EXERCÍCIOS ANTERIORES	EM 31 DE DEZEMBRO DO EXERCÍCIO ANTERIOR				
	(A)	(B)				
DESPESAS CORRENTES	-	204.364,15	140.051,47	140.051,47	64.312,68	0,00
PESSOAL E ENCARGOS SOCIAIS	-	54.988,33	-	-	54.988,33	-
OUTRAS DESPESAS CORRENTES	-	149.375,82	140.051,47	140.051,47	9.324,35	0,00
DESPESAS DE CAPITAL	-	-	-	-	-	-
INVESTIMENTOS	-	-	-	-	-	-
TOTAL	-	204.364,15	140.051,47	140.051,47	64.312,68	0,00

Continua (3/4)

* TOTAL LIQUIDADADO NO EXERCÍCIO

* * SALDO A LIQUIDAR

ANEXO 2 DO BALANÇO ORÇAMENTÁRIO

DEMONSTRATIVO DE EXECUÇÃO DE RESTOS A PAGAR PROCESSADOS E NÃO PROCESSADOS LIQUIDADOS
GOVERNO DO ESTADO DA BAHIA - TODOS OS PODERES

EXERCÍCIO : 2015

PERÍODO : DEZEMBRO/2015

DATA : 18/01/2016

PÁGINA : 004

RESTOS À PAGAR PROCESSADOS E NÃO PROCESSADOS LIQUIDADOS	INSCRITOS		PAGOS	CANCELADOS	SALDO **
	EM EXERCÍCIOS ANTERIORES	EM 31 DE DEZEMBRO DO EXERCÍCIO ANTERIOR			
	(A)	(B)			
DESpesas Correntes	12.516.369,40	284.796.978,59	276.632.166,83	16.971.872,32	3.709.308,84
Pessoal e encargos sociais	389.394,21	191.300.886,59	190.163.392,05	1.192.332,85	334.555,90
Juros e encargos da dívida	-	-	-	-	-
Outras despesas correntes	12.126.975,19	93.496.092,00	86.468.774,78	15.779.539,47	3.374.752,94
Despesas de Capital	6.082.311,47	51.810.960,98	50.106.085,84	6.919.011,70	868.174,91
Investimentos	6.082.311,47	51.796.639,38	50.093.925,04	6.916.850,90	868.174,91
Inversões financeiras	-	14.321,60	12.160,80	2.160,80	-
Amortização da dívida	-	-	-	-	-
TOTAL	18.598.680,87	336.607.939,57	326.738.252,67	23.890.884,02	4.577.483,75

DESpesas Intra Orçamentárias	INSCRITOS		PAGOS	CANCELADOS	SALDO **
	EM EXERCÍCIOS ANTERIORES	EM 31 DE DEZEMBRO DO EXERCÍCIO ANTERIOR			
	(A)	(B)			
Despesas Correntes	75.488,44	74.307,03	85.920,27	2.255,06	61.620,14
Pessoal e encargos sociais	13.934,31	-	13.449,80	418,50	66,01
Outras despesas correntes	61.554,13	74.307,03	72.470,47	1.836,56	61.554,13
Despesas de Capital	-	-	-	-	-
Investimentos	-	-	-	-	-
TOTAL	75.488,44	74.307,03	85.920,27	2.255,06	61.620,14

Continua (4/4)

* TOTAL LIQUIDADADO NO EXERCÍCIO

* * SALDO A LIQUIDAR



Anexo 13

Balanço Financeiro



**BALANÇO FINANCEIRO
CONSOLIDADO DO ESTADO**

EXERCÍCIO: 2015 **PERÍODO: ATÉ Dezembro** **DATA DA EMISSÃO: 19/01/2016** **PÁGINA: 1**
Referência: STN/MCASP 5ª Edição

INGRESSOS	2015	2014
Títulos		
ORÇAMENTÁRIOS	39.213.169.665,73	37.937.830.906,90
Receitas Orçamentárias	36.342.627.176,27	35.532.699.270,18
Receitas Correntes	34.786.961.065,31	32.878.490.462,28
Receita Tributária	22.435.236.825,37	20.301.077.820,08
Receitas de Contribuições	2.232.873.023,28	2.001.052.977,70
Receita Patrimonial	1.004.348.272,89	1.549.854.989,37
Receita Agropecuária	394.383,91	482.703,09
Receita de Serviços	150.737.655,57	145.111.740,11
Transferências Correntes	12.520.978.804,60	12.344.676.118,25
Receita Corrente Diversas	22,32	804,66
Outras Receitas Correntes	968.824.699,76	802.676.542,41
(-) Deduções de Receita Orçamentária	(4.526.432.622,39)	(4.266.443.233,39)
Receitas de Capital	1.555.666.110,96	2.654.208.807,90
Operações de Crédito	1.015.834.047,74	1.422.045.632,97
Alienação de Bens	18.443.020,56	17.233.678,50
Amortização de Empréstimos	168.821.425,95	182.396.990,00
Transferências de Capital	354.842.819,33	1.043.297.917,14
(-) Deduções de Receita Orçamentária	(2.275.202,62)	(10.765.410,71)
Receita Intra Orçamentária	2.870.542.489,46	2.405.131.636,72
Receitas Correntes	2.870.820.405,79	2.405.313.134,46
(-) Deduções de Receita Orçamentária	(277.916,33)	(181.497,74)
TRANSFERÊNCIAS FINANCEIRAS RECEBIDAS	0,00	0,00

EXTRA-ORÇAMENTÁRIOS	2.182.535.339,13	2.590.775.690,51
Ativos	1.596.593,89	228.940.681,10
Depósitos	532.072.357,90	467.993.603,50
Obrigações em Circulação	1.648.866.387,34	1.893.841.405,91
Outras Obrigações em Circulação	933.956.289,78	1.249.063.247,30
Inscrição de RP Exercício	714.910.097,56	644.778.158,61
Ajustes de Direitos e Obrigações		
SALDO DO EXERCÍCIO ANTERIOR	6.567.818.209,13	5.547.345.271,37
Caixa e Equivalentes de Caixa	6.567.818.209,13	5.547.345.271,37
Bancos	3.467.945.836,17	3.133.352.303,83
Aplicações Financeiras	3.099.872.372,96	2.413.992.967,54
TOTAL	47.963.523.213,99	46.075.951.868,78

**BALANÇO FINANCEIRO
CONSOLIDADO DO ESTADO**

EXERCÍCIO: 2015 **PERÍODO: ATÉ Dezembro** **DATA DA EMISSÃO: 19/01/2016** **PÁGINA: 2**
Referência: STN/MCASP 5ª Edição

DISPÊNDIOS	2015	2014
Títulos		
ORÇAMENTÁRIOS	39.435.478.235,00	36.314.445.128,36
Despesas Orçamentárias	36.553.738.079,37	33.908.007.226,49
Despesas Correntes	33.025.654.413,63	30.270.409.231,01
Pessoal e Encargos Sociais	18.213.539.878,48	15.884.200.093,71
Juros e Encargos da Dívida	633.856.978,55	543.165.998,28
Outras Despesas Correntes	14.178.257.556,60	13.843.043.139,02
Despesas de Capital	3.528.083.665,74	3.637.597.995,48
Investimentos	2.292.137.950,41	2.540.215.784,98
Inversões Financeiras	281.031.070,53	300.194.892,13
Amortização da Dívida	954.914.644,80	797.187.318,37
Intra-Orçamentárias	2.881.740.155,63	2.406.437.901,87
Despesas Correntes	2.881.740.155,63	2.406.437.901,87
TRANSFERÊNCIAS FINANCEIRAS CONCEDIDAS		
EXTRA-ORÇAMENTÁRIOS	2.015.216.459,82	3.193.688.531,29
Ativos	1.696.455,10	1.833.203,72
Depósitos	748.334.386,26	532.072.357,90
Obrigações em Circulação	1.265.185.618,46	2.659.782.969,67
Outras Obrigações em Circulação	1.263.691.680,25	2.641.988.952,64
Pagamento de RP Exercício	1.493.938,21	17.794.017,03
Ajustes de Direitos e Obrigações		
SALDO P/ EXERCÍCIO SEGUINTE	6.512.828.519,17	6.567.818.209,13
Caixa e Equivalentes de Caixa	6.512.828.519,17	6.567.818.209,13
Bancos	2.909.516.128,15	3.467.945.836,17
Aplicações Financeiras	3.603.312.391,02	3.099.872.372,96
TOTAL	47.963.523.213,99	46.075.951.868,78



Anexo 14

Balanço Patrimonial



**BALANÇO PATRIMONIAL
CONSOLIDADO DO ESTADO**

EXERCÍCIO: 2015

PERÍODO: ATÉ DEZEMBRO/2015

DATA: 27/01/2016

PÁGINA: 1

Referência: STN/MCASP 5ª Edição

ATIVO		
ESPECIFICAÇÃO	Exercício	
	2015	2014
ATIVO CIRCULANTE	9.163.391.103,31	8.514.276.553,50
Caixa e Equivalentes de Caixa	6.512.828.519,17	6.567.818.209,13
Créditos à Curto Prazo	1.099.021.600,88	805.540.892,76
Clientes	11.951.319,42	14.640.352,86
Créditos Tributários à receber	2.531.963,97	2.998.592,20
Créditos de Transferências a Receber	120.823.924,90	143.741.323,91
Empréstimos e Financiamentos Concedidos	963.714.392,59	644.160.623,79
Demais Créditos e valores à Curto Prazo	1.368.955.307,82	880.506.756,76
Estoques	182.585.675,44	260.410.694,85
ATIVO NÃO CIRCULANTE	20.355.819.822,19	19.052.177.172,66
<u>Ativo Realizável à Longo Prazo</u>	1.254.544.830,52	1.409.793.535,91
Créditos à Longo Prazo	606.966.495,29	780.085.647,64
Créditos Tributários à receber	257.790.307,52	257.790.307,52
Dívida Ativa Tributária	13.074.110.946,78	11.879.321.822,56
Dívida Ativa não Tributária - Clientes	107.556.621,80	76.816.864,61
Empréstimos e Financiamentos Concedidos	316.079.672,63	521.721.679,75
(-) Ajustes de Perdas de Crédito à Longo Prazo	(13.148.571.053,44)	(11.955.565.026,80)
Demais Créditos e Valores à Longo Prazo	296.300.387,37	280.651.405,36
Investimentos e Aplicações Temporárias de Longo Prazo	348.082.001,51	348.082.001,51
VPD Pagas Antecipadamente	3.195.946,35	974.481,40
<u>Investimentos</u>	7.302.070.140,77	7.038.906.465,80
Participações Permanentes	7.302.070.140,77	7.038.904.858,05
Participações Avaliadas pelo Método de Equivalência Patrimonial	1.345.657.413,09	1.313.725.596,02
Participações Avaliadas pelo Método de Custo	5.956.412.727,68	5.725.179.262,03
Demais Investimentos Permanentes	0,00	1.607,75
<u>Imobilizado</u>	11.799.204.850,90	10.603.476.732,63
Bens Móveis	3.584.811.990,96	3.361.230.316,96
(-) Depreciação Acumulada Bens Móveis	(1.279.406.787,52)	(1.211.396.872,04)
Bens Imóveis	11.544.735.873,49	10.450.464.544,11
(-) Depreciação Acumulada Bens Imóveis	(2.050.936.226,03)	(1.996.821.256,40)
<u>Intangível</u>	0,00	438,32
Marcas, Direitos e Patentes Industriais	0,00	438,32
TOTAL	29.519.210.925,50	27.566.453.726,16

PASSIVO		
ESPECIFICAÇÃO	Exercício	
	2015	2014
PASSIVO CIRCULANTE	6.392.675.843,25	5.393.012.816,30
Obrigações Trabalhistas, Previdenciárias e Assistenciais à Pagar a Curto Prazo	281.031.667,34	46.341.046,07
Empréstimos e Financiamentos à Curto Prazo	1.023.481.807,26	898.173.001,94
Fornecedores e Contas a Pagar à Curto Prazo	1.276.829.149,16	1.463.418.458,02
Obrigações Fiscais à Curto Prazo	21.854.896,40	20.746.529,65
Demais Obrigações à Curto Prazo	3.789.478.323,09	2.964.333.780,62
 PASSIVO NÃO CIRCULANTE	 186.808.567.975,30	 154.949.309.441,91
Obrigações Trabalhistas, Previdenciárias e Assistenciais à Pagar à Longo Prazo	1.027.766.912,06	786.514.305,16
Empréstimos e Financiamentos à Longo Prazo	17.760.985.677,70	13.679.026.917,76
Fornecedores à Longo Prazo	1.087.891.708,02	1.208.961.963,71
Provisões à Longo Prazo	166.853.573.025,77	139.175.975.532,10

**BALANÇO PATRIMONIAL
CONSOLIDADO DO ESTADO**

EXERCÍCIO: 2015

PERÍODO: ATÉ DEZEMBRO/2015

DATA: 27/01/2016

PÁGINA: 2

Referência: STN/MCASP 5ª Edição

Demais Obrigações à Longo Prazo	78.350.651,75	98.830.723,18
TOTAL DO PASSIVO	193.201.243.818,55	160.342.322.258,21
PATRIMÔNIO LÍQUIDO		
ESPECIFICAÇÃO	Exercício	
	2015	2014
Patrimônio Social e Capital Social	703.637.411,14	703.637.411,14
Reservas de Lucros	472.557.750,70	472.557.750,70
Resultados Acumulados	(164.858.228.054,89)	(133.952.063.693,89)
Lucros e Prejuízos do Exercício	(30.474.284.349,41)	(16.411.591.849,99)
Lucros e Prejuízos Acumulados de Exercícios Anteriores	(133.418.864.308,56)	(116.496.286.388,63)
Ajustes de Exercícios Anteriores	(965.079.396,92)	(1.044.185.455,27)
TOTAL DO PATRIMÔNIO LÍQUIDO	(163.682.032.893,05)	(132.775.868.532,05)
TOTAL	29.519.210.925,50	27.566.453.726,16

ESPECIFICAÇÃO	Exercício	
	2015	2014
ATIVO FINANCEIRO	8.057.350.977,47	7.517.151.467,43
ATIVO PERMANENTE	21.461.859.948,03	20.049.302.258,73
TOTAL	29.519.210.925,50	27.566.453.726,16

ESPECIFICAÇÃO	Exercício	
	2015	2014
PASSIVO FINANCEIRO	2.039.988.745,63	3.666.193.665,03
PASSIVO PERMANENTE	191.161.255.072,92	156.676.128.593,18
PATRIMÔNIO LÍQUIDO	(163.682.032.893,05)	(132.775.868.532,05)
TOTAL	29.519.210.925,50	27.566.453.726,16

Compensações

ESPECIFICAÇÃO	Exercício	
	2015	2014
Saldo dos Atos Potenciais Ativos	155.396.888,17	201.976.748,69
TOTAL	155.396.888,17	201.976.748,69

ESPECIFICAÇÃO	Exercício	
	2015	2014
Saldo dos Atos Potenciais Passivos	47.850.036.325,84	43.383.878.395,09
TOTAL	47.850.036.325,84	43.383.878.395,09



Anexo 15

Demonstrativo das Variações Patrimoniais

DEMONSTRAÇÃO DAS VARIAÇÕES PATRIMONIAIS

EXERCÍCIO: 2015

PERÍODO: Dezembro

DATA DA EMISSÃO: 27/01/2016

PÁGINA: 01

CONSOLIDADO DO ESTADO

Referência: STN / MCASP 5a. Edição

VARIAÇÕES PATRIMONIAIS QUANTITATIVAS		
VARIAÇÕES PATRIMONIAIS AUMENTATIVAS	EXERCÍCIO ATUAL	EXERCÍCIO ANTERIOR
IMPOSTOS, TAXAS E CONTRIBUIÇÕES DE MELHORIA	21.014.773.348,57	19.040.881.830,48
Impostos	20.045.635.122,55	18.174.652.973,87
Taxas	969.138.226,02	866.228.856,61
Contribuições de Melhoria	0,00	0,00
CONTRIBUIÇÕES	4.764.448.236,54	4.364.393.116,60
Contribuições Sociais	4.764.448.236,54	4.364.393.116,60
EXPLORAÇÃO E VENDA DE BENS, SERVIÇOS E DIREITOS	309.496.853,93	1.534.733.083,27
Venda de Mercadorias	0,00	0,00
Venda de Produtos	0,00	0,00
Exploração de Bens e Direitos e Prestação de Serviços	309.496.853,93	1.534.733.083,27
VARIAÇÕES PATRIMONIAIS AUMENTATIVAS FINANCEIRAS	955.103.107,26	532.664.822,64
Juros e Encargos de Empréstimos e Financiamentos Concedidos	0,00	0,00
Juros e Encargos de Mora	213.300.777,20	230.806.499,11
Variações Monetárias e Cambiais	5.280.062,11	16.244.000,00
Descontos Financeiros Obtidos	0,00	0,00
Remuneração de Depósitos Bancários e Aplicações Financeiras	736.474.453,88	285.571.680,58
Outras Variações Patrimoniais Aumentativas – Financeiras	47.814,07	42.642,95
TRANSFERÊNCIAS E DELEGAÇÕES RECEBIDAS	111.877.503.021,12	92.919.514.714,03
Transferências Intragovernamentais	101.115.285.565,03	80.888.374.661,83
Transferências Intergovernamentais	7.933.737.222,48	9.285.382.402,90
Transferências das Instituições Privadas	794.387,74	3.265.975,13
Transferências das Instituições Multigovernamentais	2.827.676.394,45	2.742.468.282,56
Transferências de Consórcios Públicos	0,00	0,00
Transferências do Exterior	9.451,42	23.391,61
Delegações Recebidas	0,00	0,00
Transferências de Pessoas Físicas	0,00	0,00
VALORIZAÇÃO E GANHOS COM ATIVOS	1.031.492.210,49	828.928.958,87
Reavaliação de Ativos	11.071.376,00	80.112.008,90

Ganhos com Alienação	4.796.099,42	7.936.921,55
Ganhos com Incorporação de Ativos por Descobertas e	1.015.624.735,07	740.880.028,42
OUTRAS VARIAÇÕES PATRIMONIAIS AUMENTATIVAS	8.909.175.062,60	3.137.158.048,95
Varição Patrimonial Aumentativa a Classificar	0,00	0,00
Resultado Positivo de Participações	265.685.889,08	200.832.222,11
Reversão de Provisões e Ajustes de Perdas	5.795.830.493,73	2.967.074.868,62
Diversas Variações Patrimoniais Aumentativas	2.847.658.679,79	(30.749.041,78)
TOTAL DE VARIAÇÕES PATRIMONIAIS AUMENTATIVAS	148.861.991.840,51	122.358.274.574,84
RESULTADO PATRIMONIAL DO PERÍODO (DEFICIT)	30.474.284.349,41	16.411.591.849,99
TOTAL GERAL	179.336.276.189,92	138.769.866.424,83

VARIAÇÕES PATRIMONIAIS DIMINUTIVAS	EXERCÍCIO ATUAL	EXERCÍCIO ANTERIOR
PESSOAL E ENCARGOS	15.848.496.290,74	13.027.572.243,06
Remuneração a Pessoal	12.835.546.748,59	10.369.113.574,70
Encargos Patronais	2.431.302.770,90	2.220.849.901,83
Benefícios a Pessoal	396.982.891,26	391.749.960,65
Custo de Pessoal e Encargos	0,00	0,00
Outras Variações Patrimoniais Diminutivas - Pessoal e Encargos	184.663.879,99	45.858.805,88
BENEFÍCIOS PREVIDENCIÁRIOS E ASSISTENCIAIS	6.067.133.631,55	5.405.005.774,70
Aposentadorias e Reformas	4.876.246.817,02	4.271.457.982,74
Pensões	831.587.046,39	740.934.013,82
Benefícios de Prestação Continuada	314.977.159,87	350.539.911,84
Benefícios Eventuais	0,00	0,00
Políticas Públicas de Transferência de Renda	27.491.905,70	26.393.943,50
Outros Benefícios Previdenciários e Assistenciais	16.830.702,57	15.679.922,80
USO DE BENS, SERVIÇOS E CONSUMO DE CAPITAL FIXO	8.220.635.287,30	8.272.449.476,29
Uso de Material de Consumo	854.208.802,63	820.144.625,57
Serviços	7.026.548.323,04	7.129.840.314,66
Depreciação, Amortização de Exaustão	339.878.161,63	321.889.355,47
Custo de Materiais, Serviços e Consumo de Capital Fixo	0,00	575.180,59
Variações Patrimoniais Diminutivas Financeiras	1.303.940.909,80	968.349.954,66
Juros e Encargos de Empréstimos e Financiamentos Obtidos	633.856.978,55	546.328.135,78
Juros e Encargos de Mora	0,00	0,00
Variações Monetárias e Cambiais	146.727,66	246.883.122,30
Descontos Financeiros Concedidos	0,00	0,00
Outras Variações Patrimoniais Diminutivas Financeiras	669.937.203,59	175.138.696,58
Transferências e Delegações Concedidas	106.472.069.044,49	85.971.050.714,94
Transferências Intragovernamentais	101.034.665.172,31	80.869.374.944,60
Transferências Intergovernamentais	5.381.430.138,92	4.990.258.388,75
Transferências a Instituições Privadas	52.973.733,26	111.417.105,21
Transferências a Instituições Multigovernamentais	0,00	0,00
Transferências a Consórcios Públicos	0,00	0,00
Transferências ao Exterior	3.000.000,00	276,38
Delegações Concedidas	0,00	0,00
DESVALORIZAÇÃO E PERDA DE ATIVOS	1.781.731.203,06	2.159.639.756,87

Redução a Valor Recuperável e Provisão para Perdas	1.775.745.479,18	2.148.504.336,00
Perdas com Alienação	751.501,58	1.503.340,67
Perdas Involuntárias	5.234.222,30	9.632.080,20
Tributárias	318.114.252,16	306.583.954,59
Impostos, Taxas e Contribuições de Melhoria	1.827.914,83	1.789.725,29
Contribuições	316.286.337,33	304.794.229,30
Custo com Tributos	0,00	0,00
OUTRAS VARIAÇÕES PATRIMONIAIS DIMINUTIVAS	39.324.155.570,82	22.659.214.549,72
Premiações	2.956.993,96	11.226.974,00
Resultado Negativo de Participações	34.884.635,59	11.001.131,83
Variações Patrimoniais Diminutivas de Instituições Financeiras	0,00	0,00
Incentivos	98.812.633,48	108.829.045,78
Subvenções Econômicas	0,00	0,00
Participações e Contribuições	0,00	0,00
VPD de Constituição de Provisões	33.096.980.092,29	20.532.547.493,45
Custo de Outras VPD	0,00	0,00
Diversas Variações Patrimoniais Diminutivas	6.090.521.215,50	1.995.609.904,66
TOTAL DE VARIAÇÕES PASSIVAS	179.336.276.189,92	138.769.866.424,83
RESULTADO PATRIMONIAL DO PERÍODO (SUPERÁVIT)	0,00	0,00
TOTAL GERAL	179.336.276.189,92	138.769.866.424,83

VARIAÇÕES PATRIMONIAIS QUALITATIVAS (decorrentes da execução orçamentária)		
VARIAÇÕES PATRIMONIAIS	EXERCÍCIO ATUAL	EXERCÍCIO ANTERIOR
INCORPORAÇÃO DE ATIVO	2.113.369.922,32	2.815.538.677,37
Material de Consumo	292.512.666,96	337.445.851,05
Obras e Instalações	1.002.551.447,72	1.209.137.595,29
Equipamentos e Material Permanente	227.268.103,48	660.444.594,74
Aquisição de Imóveis	59.906.951,65	13.573.976,10
Aquisição de Produtos para Revenda	0,00	502.194,40
Constituição ou Aumento de Capital de Empresas	31.931.817,07	40.142.571,89
Concessão de Empréstimos e Financiamentos	282.733.187,63	237.610.606,74
Convênios Concedidos (Outros Serviços Terceiros - PJ)	10.771.894,28	48.837.186,99
Convênios Concedidos (Contribuições)	93.499.545,93	122.284.602,09
Convênios Concedidos (Auxílios)	107.152.955,31	144.745.452,70
Convênios Concedidos (Subvenções Econômicas)	2.652.642,99	0,00
Despesas Antecipadas (Outros Serviços Terceiros - PJ)	2.226.135,08	737.224,84
Despesas Antecipadas (Obrigações Tributárias E Contributivas)	162.574,22	76.820,54
DESINCORPORAÇÃO DE PASSIVO	990.716.676,51	948.208.392,97
Amortização de Empréstimos	954.914.644,80	797.187.318,37
Pagamento de parcelamento de dívida com o INSS	10.669.666,65	29.017.470,34
Pagamento de parcelamento de dívida com o FGTS	1.783.764,78	1.723.485,30
Pagamento de parcelamento de dívida com o PIS/PASEP	3.311.190,06	663.414,70
Pagamento de dívida de precatório	20.037.410,22	119.616.704,26
INCORPORAÇÃO DE PASSIVO	1.572.750.424,52	2.828.039.254,54
Operações de Créditos	1.015.834.047,74	1.422.045.632,97
Convênios Recebidos	556.916.376,78	1.405.993.621,57
DESINCORPORAÇÃO DE ATIVO	294.815.331,69	267.157.132,25
Receita da Dívida Ativa	107.550.885,18	67.526.463,75
Alienação de Bens	18.443.020,56	17.233.678,50
Amortização de empréstimos concedidos	168.821.425,95	182.396.990,00



Anexo 16

Demonstrativo da Dívida Fundada (Interna e Externa)





ANEXO 16 DA LEI 4.320/64 VALORES EM REAL
DEMONSTRAÇÃO DA DÍVIDA FUNDADA INTERNA
DEZEMBRO DE 2015

TÍTULOS	SALDO ANTERIOR EM CIRCULAÇÃO "A"	MOVIMENTO NO EXERCÍCIO		SALDO EXERCÍCIO "D"=A+B-C
		EMIÇÃO "B"	RESGATE "C"	
DÍVIDA FUNDADA INTERNA	7.697.180.454,21	2.417.470.804,22	1.103.501.346,13	9.011.149.912,30
POR CONTRATOS	7.697.180.454,21	2.417.470.804,22	1.103.501.346,13	9.011.149.912,30
2013004774 - BNDES	2.016.829.086,19	114.689.260,06	203.223.357,28	1.928.294.988,97
2013006033 - BNB	148.839.641,39	85.481.601,14	56.597.637,63	177.723.604,90
2013006459 - TESOURO NACIONAL	4.583.169.261,5	946.766.417,88	660.157.484,35	4.869.778.195,03
2013006734 - BANCO DO BRASIL	670.065.693,43	996.325.784,59	141.282.519,46	1.525.108.958,56
2013208736 - CAIXA ECONOMICA FEDERAL	278.276.771,7	274.207.740,55	42.240.347,41	510.244.164,84
Total	7.697.180.454,21	2.417.470.804,22	1.103.501.346,13	9.011.149.912,30

ANEXO 16 DA LEI 4.320/64 VALORES EM REAL
DEMONSTRAÇÃO DA DÍVIDA FUNDADA EXTERNA
DEZEMBRO DE 2015

TÍTULOS	SALDO ANTERIOR EM CIRCULAÇÃO "A"	MOVIMENTO NO EXERCÍCIO		SALDO EXERCÍCIO "D"=A+B-C
		EMISSÃO "B"	RESGATE "C"	
DÍVIDA FUNDADA EXTERNA	6.831.329.764,03	4.293.726.213,05	1.404.510.111,85	9.720.545.865,23
POR CONTRATOS	6.831.329.764,03	4.293.726.213,05	1.404.510.111,85	9.720.545.865,23
2013259624 - BIRD	3.525.433.713,49	2.247.828.399,58	688.093.955,99	5.085.168.157,08
2013259632 - OECF (JICA)	69.857.775,00	41.981.705,00	23.516.375,00	88.323.105,00
2013259675 - FIDA	53.865.611,33	42.258.901,54	15.598.667,53	80.525.845,34
2013267465 - BID	3.178.732.541,33	1.960.036.841,83	674.959.292,74	4.463.810.090,42
2013267491 - KFW	3.440.122,88	1.620.365,10	2.341.820,59	2.718.667,39
Total	6.831.329.764,03	4.293.726.213,05	1.404.510.111,85	9.720.545.865,23



Anexo 17

Demonstrativo da Dívida Flutuante



ANEXO 17 da LEI 4.320/64

DEMONSTRATIVO DA DÍVIDA FLUTUANTE - ANALÍTICO

POSIÇÃO ATÉ O MÊS DEZEMBRO DE 2015

CONSOLIDADO DO ESTADO

TÍTULO	SALDO DO EXERCÍCIO	INSCRIÇÃO	MOVIMENTO NO EXERCÍCIO	SALDO DO MES
	ANTERIOR R\$		BAIXA	SEGUINTE R\$
RESTOS A PAGAR	774.631.623,86	714.910.097,56	666.741.445,02	822.800.276,40
Processados	457.557.158,39	492.714.052,90	354.769.764,21	595.501.447,08
Origem Fiplan	353.986.327,14	492.714.052,90	349.653.493,12	497.046.886,92
Origem Sicof	103.570.831,25	0,00	5.116.271,09	98.454.560,16
Não Processados	317.074.465,47	222.196.044,66	311.971.680,81	227.298.829,32
Origem Fiplan	309.466.000,78	222.196.044,66	309.116.068,44	222.545.977,00
Origem Sicof	7.608.464,69	0,00	2.855.612,37	4.752.852,32
DEPÓSITOS	532.308.901,10	6.588.954.113,07	6.372.272.358,03	748.990.656,14
TOTAL GERAL	1.306.940.524,96	7.303.864.210,63	7.039.013.803,05	1.571.790.932,54



Administração Consolidada

Poder Executivo





Anexo 12

Balanço Orçamentário

ANEXO 12 DA LEI 4.320/64
BALANÇO ORÇAMENTÁRIO
EXECUTIVO

EXERCÍCIO : 2015

PERÍODO : DEZEMBRO/2015

DATA : 19/01/2016

PÁGINA : 001

Referência: STN/MCASP 5ª Edição

RECEITAS ORÇAMENTÁRIAS	PREVISÃO INICIAL	PREVISÃO ATUALIZADA	RECEITAS REALIZADAS	SALDO A REALIZAR
		(A)	(B)	C=(B-A)
RECEITAS CORRENTES	32.866.009.400,00	34.736.090.672,00	34.262.965.803,68	(473.124.868,32)
RECEITA TRIBUTÁRIA	21.087.933.008,00	22.325.853.480,00	22.051.415.451,83	(274.438.028,17)
Impostos	20.542.139.000,00	21.780.059.472,00	21.463.959.349,07	(316.100.122,93)
Taxas	545.794.008,00	545.794.008,00	587.456.102,76	41.662.094,76
Contribuição de Melhoria	-	-	-	-
RECEITA DE CONTRIBUIÇÕES	2.713.204.829,00	2.713.204.829,00	2.232.873.023,28	(480.331.805,72)
Contribuições Sociais	2.713.204.829,00	2.713.204.829,00	2.232.873.023,28	(480.331.805,72)
Contribuições Econômicas	-	-	-	-
RECEITA PATRIMONIAL	388.547.647,00	497.490.637,00	876.171.532,48	378.680.895,48
Receitas Imobiliárias	37.800.993,00	39.160.905,00	32.004.752,37	(7.156.152,63)
Receitas de Valores Mobiliários	218.300.098,00	325.883.176,00	832.853.112,12	506.969.936,12
Receitas de Concessões e Permissões	12.576.000,00	12.576.000,00	8.921.422,12	(3.654.577,88)
Compensações Financeiras	-	-	-	-
Receita da Cessão de Direitos	-	-	-	-
Outras Receitas Patrimoniais	119.870.556,00	119.870.556,00	2.392.245,87	(117.478.310,13)
RECEITA AGROPECUÁRIA	1.171.432,00	1.171.432,00	394.383,91	(777.048,09)
Receita da Produção Vegetal	18.000,00	18.000,00	1.866,00	(16.134,00)
Receita da Produção Animal e Derivados	773.360,00	773.360,00	380.013,71	(393.346,29)
Outras Receitas Agropecuárias	380.072,00	380.072,00	12.504,20	(367.567,80)
RECEITA INDUSTRIAL	133.640,00	133.640,00	-	(133.640,00)
Receita da Indústria Extrativa Mineral	-	-	-	-
Receita da Indústria de Transformação	133.640,00	133.640,00	-	(133.640,00)
Receita da Indústria de Construção	-	-	-	-
Outras Receitas Industriais	-	-	-	-
RECEITA DE SERVIÇOS	207.091.601,00	216.548.816,00	140.935.622,66	(75.613.193,34)
TRANSFERÊNCIAS CORRENTES	12.394.225.813,00	12.685.694.263,00	12.520.930.610,23	(164.763.652,77)
Transferências Intergovernamentais	12.308.567.413,00	12.555.358.139,00	12.406.513.743,82	(148.844.395,18)
Transferências de Instituições Privadas	-	734.400,00	742.977,78	8.577,78
Transferências do Exterior	-	9.452,00	9.451,42	(0,58)
Transferências de Pessoas	-	-	-	-
Transferências de Convênios	85.658.400,00	129.592.272,00	113.664.437,21	(15.927.834,79)
Transferências para o Combate à Fome	-	-	-	-
OUTRAS RECEITAS CORRENTES	498.243.308,00	720.535.453,00	965.337.172,96	244.801.719,96
Multas e Juros de Mora	143.444.492,00	204.811.071,00	282.011.246,80	77.200.175,80
Indenizações e Restituições	239.908.722,00	249.220.178,00	280.533.201,81	31.313.023,81
Receita da Dívida Ativa	34.996.328,00	49.615.328,00	107.550.885,18	57.935.557,18
Receitas Diversas	79.893.766,00	216.888.876,00	295.241.839,17	78.352.963,17
DEDUÇÕES DE RECEITA ORÇAMENTÁRIA	(4.424.541.878,00)	(4.424.541.878,00)	(4.525.091.993,67)	(100.550.115,67)

RECEITAS DE CAPITAL	3.672.156.600,00	3.987.575.019,00	1.555.324.995,96	(2.432.250.023,04)
OPERAÇÕES DE CRÉDITO	1.690.158.000,00	1.857.643.339,00	1.015.834.047,74	(841.809.291,26)
Operações de Crédito Internas	1.267.126.000,00	1.434.611.339,00	937.767.655,53	(496.843.683,47)
Operações de Crédito Externas	423.032.000,00	423.032.000,00	78.066.392,21	(344.965.607,79)
ALIENAÇÃO DE BENS	11.571.000,00	11.627.000,00	18.101.905,56	6.474.905,56
Alienação de Bens Móveis	3.771.000,00	3.827.000,00	5.206.735,20	1.379.735,20
Alienação de Bens Imóveis	7.800.000,00	7.800.000,00	12.895.170,36	5.095.170,36
AMORTIZAÇÃO DE EMPRESTIMOS	250.143.000,00	250.143.000,00	168.821.425,95	(81.321.574,05)
TRANSFERÊNCIAS DE CAPITAL	1.720.284.600,00	1.866.670.585,00	354.842.819,33	(1.511.827.765,67)
Transferências Intergovernamentais	29.000.000,00	29.000.000,00	17.416.025,24	(11.583.974,76)
Transferências de Instituições Privadas	-	-	-	-
Transferências do Exterior	-	-	-	-
Transferências de Pessoas	-	-	-	-
Transferências de Outras Instituições Públicas	-	-	-	-
Transferências de Convênios	1.691.284.600,00	1.837.670.585,00	337.426.794,09	(1.500.243.790,91)
Transferências para o Combate à Fome	-	-	-	-
OUTRAS RECEITAS DE CAPITAL	-	1.491.095,00	-	(1.491.095,00)
Integralização do Capital Social	-	-	-	-
Receitas de Capital Diversas	-	1.491.095,00	-	(1.491.095,00)
DEDUÇÕES DE RECEITA ORÇAMENTARIA	-	-	(2.275.202,62)	(2.275.202,62)
SUBTOTAL DAS RECEITAS (I)	36.538.166.000,00	38.723.665.691,00	35.818.290.799,64	(2.905.374.891,36)
OPERAÇÕES DE CRÉDITO - REFINANCIAMENTO (II)	-	-	-	-
Operações de Crédito Internas	-	-	-	-
Mobiliária	-	-	-	-
Contratual	-	-	-	-
Operações de Crédito Externas	-	-	-	-
Mobiliária	-	-	-	-
Contratual	-	-	-	-
SUBTOTAL COM REFINANCIAMENTOS (III) = (I + II)	36.538.166.000,00	38.723.665.691,00	35.818.290.799,64	(2.905.374.891,36)
DÉFICIT (IV)	-	-	-	-
TOTAL (V) = (III + IV)	36.538.166.000,00	38.723.665.691,00	35.818.290.799,64	(2.905.374.891,36)
SALDOS DE EXERCÍCIOS ANTERIORES (UTILIZADOS PARA CRÉDITOS ADICIONAIS)	-	2.985.045.509,00	-	-
Superavit Financeiro	-	2.985.045.509,00	-	-
Reabertura de Créditos Adicionais	-	-	-	-

RECEITAS INTRA-ORÇAMENTÁRIAS	PREVISÃO INICIAL	PREVISÃO ATUALIZADA (A)	RECEITAS REALIZADAS (B)	SALDO A REALIZAR C=(B-A)
RECEITAS CORRENTES	2.150.384.000,00	2.454.884.624,00	2.870.542.489,46	415.657.865,46
RECEITA DE CONTRIBUIÇÕES	2.120.632.171,00	2.120.632.171,00	2.528.238.291,90	407.606.120,90
Contribuições Sociais	2.120.632.171,00	2.120.632.171,00	2.528.238.291,90	407.606.120,90
RECEITA DE SERVIÇOS	29.751.829,00	34.252.453,00	42.582.113,89	8.329.660,89
OUTRAS RECEITAS CORRENTES	-	300.000.000,00	300.000.000,00	-
DEDUÇÕES DE RECEITA ORÇAMENTARIA	-	-	(277.916,33)	(277.916,33)
TOTAL	2.150.384.000,00	2.454.884.624,00	2.870.542.489,46	415.657.865,46

Continua (1/4)

ANEXO 12 DA LEI 4.320/64

**BALANÇO ORÇAMENTÁRIO
EXECUTIVO**

EXERCÍCIO : 2015

PERÍODO : DEZEMBRO/2015

DATA : 19/01/2016

PÁGINA : 002

Apresentação de valores em R\$ 1,00

DESPESAS ORÇAMENTÁRIAS	DOTAÇÃO INICIAL	DOTAÇÃO ATUALIZADA	DESPESAS EMPENHADAS	DESPESAS LIQUIDADAS	DESPESAS PAGAS	SALDO DA DOTAÇÃO EXECUTAR
DESPESAS CORRENTES	28.407.631.553,00	31.227.108.410,02	29.768.306.539,72	29.636.758.553,72	29.191.325.396,29	1.458.801.870,30
PESSOAL E ENCARGOS SOCIAIS	15.054.813.000,00	15.954.973.978,55	15.538.013.073,22	15.536.710.793,45	15.182.978.588,65	416.960.905,33
JUROS E ENCARGOS DA DÍVIDA	607.999.000,00	633.864.145,00	633.856.978,55	581.085.271,12	581.085.271,12	7.166,45
OUTRAS DESPESAS CORRENTES	12.744.819.553,00	14.638.270.286,47	13.596.436.487,95	13.518.962.489,15	13.427.261.536,52	1.041.833.798,52
DESPESAS DE CAPITAL	5.380.146.564,00	7.198.122.500,57	3.434.154.370,30	3.390.321.099,47	3.374.018.761,68	3.763.968.130,27
INVESTIMENTOS	4.146.252.564,00	5.832.962.283,57	2.198.843.654,97	2.155.010.384,14	2.138.708.046,35	3.634.118.628,60
INVERSÕES FINANCEIRAS	371.782.000,00	410.238.631,00	280.396.070,53	280.396.070,53	280.396.070,53	129.842.560,47
AMORTIZAÇÃO DA DÍVIDA	862.112.000,00	954.921.586,00	954.914.644,80	954.914.644,80	954.914.644,80	6.941,20
RESERVA DE CONTINGÊNCIA	22.066.883,00	64.403,00	-	-	-	64.403,00
RESERVA DO RPPS	-	-	-	-	-	-
SUBTOTAL DAS DESPESAS (VI)	33.809.845.000,00	38.425.295.313,59	33.202.460.910,02	33.027.079.653,19	32.565.344.157,97	5.222.834.403,57
AMORTIZAÇÃO DA DÍVIDA / REFINANCIAMENTO(VII)	-	-	-	-	-	-
AMORTIZAÇÃO DA DÍVIDA INTERNA	-	-	-	-	-	-
Dívida Mobiliária	-	-	-	-	-	-
Outras Dívidas	-	-	-	-	-	-
AMORTIZAÇÃO DA DÍVIDA EXTERNA	-	-	-	-	-	-
Dívida Mobiliária	-	-	-	-	-	-
Outras Dívidas	-	-	-	-	-	-
SUBTOTAL COM REFINANCIAMENTO (VIII) = (VI) + (VII)	33.809.845.000,00	38.425.295.313,59	33.202.460.910,02	33.027.079.653,19	32.565.344.157,97	5.222.834.403,57
SUPERÁVIT (IX)	-	-	2.615.829.889,62	-	-	-
TOTAL (X) = (VIII + IX)	33.809.845.000,00	38.425.295.313,59	35.818.290.799,64	33.027.079.653,19	32.565.344.157,97	5.222.834.403,57

DESPESAS INTRA-ORÇAMENTÁRIAS	DOTAÇÃO INICIAL	DOTAÇÃO ATUALIZADA	DESPESAS EMPENHADAS	DESPESAS LIQUIDADAS	DESPESAS PAGAS	SALDO DA DOTAÇÃO
DESPESAS CORRENTES	1.974.036.000,00	2.504.944.048,41	2.478.149.837,34	2.477.176.785,12	2.474.628.534,95	26.794.211,07
PESSOAL E ENCARGOS SOCIAIS	1.624.940.000,00	1.817.401.480,14	1.814.508.114,22	1.814.508.114,22	1.813.085.677,59	2.893.365,92
OUTRAS DESPESAS CORRENTES	349.096.000,00	687.542.568,27	663.641.723,12	662.668.670,90	661.542.857,36	23.900.845,15
DESPESAS DE CAPITAL	-	-	-	-	-	-
INVESTIMENTOS	-	-	-	-	-	-
TOTAL	1.974.036.000,00	2.504.944.048,41	2.478.149.837,34	2.477.176.785,12	2.474.628.534,95	26.794.211,07

ANEXO 1 DO BALANÇO ORÇAMENTÁRIO

DEMONSTRATIVO DE EXECUÇÃO DE RESTOS A PAGAR NÃO PROCESSADOS
EXECUTIVO

EXERCÍCIO : 2015

PERÍODO : DEZEMBRO/2015

DATA : 19/01/2016

PÁGINA : 003

RESTOS À PAGAR NÃO PROCESSADOS	INSCRITOS		LIQUIDADOS	PAGOS	CANCELADOS	SALDO **
	EM EXERCÍCIOS ANTERIORES	EM 31 DE DEZEMBRO DO EXERCÍCIO ANTERIOR				
	(A)	(B)				
DESPEAS CORRENTES	-	252.616.980,20	194.244.146,84	194.234.621,13	58.372.833,36	9.525,71
PESSOAL E ENCARGOS SOCIAIS	-	1.713.388,38	970.040,21	970.040,21	743.348,17	0,00
JUROS E ENCARGOS DA DÍVIDA	-	48.689.701,46	40.431.088,15	40.431.088,15	8.258.613,31	0,00
OUTRAS DESPEAS CORRENTES	-	202.213.890,36	152.843.018,48	152.833.492,77	49.370.871,88	9.525,71
DESPEAS DE CAPITAL	-	28.205.237,56	17.352.368,58	17.352.368,58	10.852.868,98	0,00
INVESTIMENTOS	-	28.205.237,56	17.352.368,58	17.352.368,58	10.852.868,98	0,00
INVERSÕES FINANCEIRAS	-	-	-	-	-	-
AMORTIZAÇÃO DA DÍVIDA	-	-	-	-	-	-
TOTAL	-	280.822.217,76	211.596.515,42	211.586.989,71	69.225.702,34	9.525,71

DESPEAS INTRA ORÇAMENTÁRIAS	INSCRITOS		LIQUIDADOS	PAGOS	CANCELADOS	SALDO **
	EM EXERCÍCIOS ANTERIORES	EM 31 DE DEZEMBRO DO EXERCÍCIO ANTERIOR				
	(A)	(B)				
DESPEAS CORRENTES	-	203.864,15	140.051,47	140.051,47	63.812,68	0,00
PESSOAL E ENCARGOS SOCIAIS	-	54.988,33	-	-	54.988,33	-
OUTRAS DESPEAS CORRENTES	-	148.875,82	140.051,47	140.051,47	8.824,35	0,00
DESPEAS DE CAPITAL	-	-	-	-	-	-
INVESTIMENTOS	-	-	-	-	-	-
TOTAL	-	203.864,15	140.051,47	140.051,47	63.812,68	0,00

ANEXO 2 DO BALANÇO ORÇAMENTÁRIO

DEMONSTRATIVO DE EXECUÇÃO DE RESTOS A PAGAR PROCESSADOS E NÃO PROCESSADOS LIQUIDADOS
EXECUTIVO

EXERCÍCIO : 2015

PERÍODO : DEZEMBRO/2015

DATA : 19/01/2016

PÁGINA : 004

RESTOS À PAGAR PROCESSADOS E NÃO PROCESSADOS LIQUIDADOS	INSCRITOS		PAGOS (C)	CANCELADOS (D)	SALDO ** E = (A + B - C - D)
	EM EXERCÍCIOS ANTERIORES	EM 31 DE DEZEMBRO DO EXERCÍCIO ANTERIOR			
	(A)	(B)			
DESPEAS CORRENTES	12.160.597,83	282.480.054,65	274.550.456,49	16.943.082,60	3.147.113,39
PESSOAL E ENCARGOS SOCIAIS	220.038,77	190.618.787,17	189.481.292,63	1.192.332,85	165.200,46
JUROS E ENCARGOS DA DÍVIDA	-	-	-	-	-
OUTRAS DESPEAS CORRENTES	11.940.559,06	91.861.267,48	85.069.163,86	15.750.749,75	2.981.912,93
DESPEAS DE CAPITAL	6.082.311,47	46.585.427,25	44.880.935,34	6.919.011,70	867.791,68
INVESTIMENTOS	6.082.311,47	46.571.105,65	44.868.774,54	6.916.850,90	867.791,68
INVERSÕES FINANCEIRAS	-	14.321,60	12.160,80	2.160,80	-
AMORTIZAÇÃO DA DÍVIDA	-	-	-	-	-
TOTAL	18.242.909,30	329.065.481,90	319.431.391,83	23.862.094,30	4.014.905,07

DESPEAS INTRA ORÇAMENTÁRIAS	INSCRITOS		PAGOS (C)	CANCELADOS (D)	SALDO ** E = (A + B - C - D)
	EM EXERCÍCIOS ANTERIORES	EM 31 DE DEZEMBRO DO EXERCÍCIO ANTERIOR			
	(A)	(B)			
DESPEAS CORRENTES	75.488,44	59.103,14	70.716,38	2.255,06	61.620,14
PESSOAL E ENCARGOS SOCIAIS	13.934,31	-	13.449,80	418,50	66,01
OUTRAS DESPEAS CORRENTES	61.554,13	59.103,14	57.266,58	1.836,56	61.554,13
DESPEAS DE CAPITAL	-	-	-	-	-
INVESTIMENTOS	-	-	-	-	-
TOTAL	75.488,44	59.103,14	70.716,38	2.255,06	61.620,14



Anexo 13

Balanço Financeiro





BALANÇO FINANCEIRO

EXERCÍCIO: 2015

PERÍODO: ATÉ Dezembro

DATA DA EMISSÃO: 19/01/2016

PÁGINA: 1

3 - PODER EXECUTIVO

Referência: STN/MCASP 5ª Edição

INGRESSOS	2015	2014
Títulos		
ORÇAMENTÁRIOS	38.688.833.289,10	37.457.972.559,36
Receitas Orçamentárias	35.818.290.799,64	35.052.840.922,64
Receitas Correntes	34.262.965.803,68	32.398.872.314,74
Receita Tributária	22.051.415.451,83	19.921.334.760,38
Receitas de Contribuições	2.232.873.023,28	2.001.052.977,70
Receita Patrimonial	876.171.532,48	1.455.528.447,72
Receita Agropecuária	394.383,91	482.703,09
Receita de Serviços	140.935.622,66	142.997.871,81
Transferências Correntes	12.520.930.610,23	12.343.275.066,79
Receita Corrente Diversas	22,32	804,66
Outras Receitas Correntes	965.337.150,64	799.608.100,41
(-) Deduções de Receita Orçamentária	(4.525.091.993,67)	(4.265.408.417,82)
Receitas de Capital	1.555.324.995,96	2.653.968.607,90
Operações de Crédito	1.015.834.047,74	1.422.045.632,97
Alienação de Bens	18.101.905,56	16.993.478,50
Amortização de Empréstimos	168.821.425,95	182.396.990,00
Transferências de Capital	354.842.819,33	1.043.297.917,14
(-) Deduções de Receita Orçamentária	(2.275.202,62)	(10.765.410,71)
Receita Intra Orçamentária	2.870.542.489,46	2.405.131.636,72
Receitas Correntes	2.870.820.405,79	2.405.313.134,46
(-) Deduções de Receita Orçamentária	(277.916,33)	(181.497,74)

EXTRA-ORÇAMENTÁRIOS	1.796.171.498,90	2.032.121.647,43
Ativos	1.556.113,32	1.649.720,10
Depósitos	528.195.391,09	462.311.155,35
Obrigações em Circulação	1.266.419.994,49	1.568.160.771,98
Outras Obrigações em Circulação	625.781.940,05	958.010.105,03
Inscrição de RP Exercício	640.638.054,44	610.150.666,95
Ajustes de Direitos e Obrigações		
SALDO DO EXERCÍCIO ANTERIOR	6.150.656.786,65	5.260.465.653,88
Caixa e Equivalentes de Caixa	6.150.656.786,65	5.260.465.653,88
Bancos	3.350.699.818,65	3.030.939.511,78
Aplicações Financeiras	2.799.956.968,00	2.229.526.142,10
TOTAL	46.635.661.574,65	44.750.559.860,67

**BALANÇO FINANCEIRO****EXERCÍCIO: 2015****PERÍODO: ATÉ Dezembro****DATA DA EMISSÃO: 19/01/2016****PÁGINA: 2****3 - PODER EXECUTIVO**

Referência: STN/MCASP 5ª Edição

DISPÊNDIOS	2015	2014
Títulos		
ORÇAMENTÁRIOS	35.680.610.747,36	32.994.167.911,88
Despesas Orçamentárias	33.202.460.910,02	30.956.073.028,90
Despesas Correntes	29.768.306.539,72	27.355.208.116,65
Pessoal e Encargos Sociais	15.538.013.073,22	13.497.166.530,22
Juros e Encargos da Dívida	633.856.978,55	543.165.998,28
Outras Despesas Correntes	13.596.436.487,95	13.314.875.588,15
Despesas de Capital	3.434.154.370,30	3.600.864.912,25
Investimentos	2.198.843.654,97	2.503.482.701,75
Inversões Financeiras	280.396.070,53	300.194.892,13
Amortização da Dívida	954.914.644,80	797.187.318,37
Intra-Orçamentárias	2.478.149.837,34	2.038.094.882,98
Despesas Correntes	2.478.149.837,34	2.038.094.882,98
TRANSFERÊNCIAS FINANCEIRAS CONCEDIDAS	3.116.443.862,41	2.973.600.991,09

EXTRA-ORÇAMENTÁRIOS	1.668.244.411,34	2.632.134.171,05
Ativos	1.655.974,53	1.792.397,28
Depósitos	739.942.893,01	528.195.391,09
Obrigações em Circulação	926.645.543,80	2.102.146.382,68
Outras Obrigações em Circulação	925.191.907,44	2.087.544.459,17
Pagamento de RP Exercício	1.453.636,36	14.601.923,51
Ajustes de Direitos e Obrigações		
SALDO P/ EXERCÍCIO SEGUINTE	6.170.362.553,54	6.150.656.786,65
Caixa e Equivalentes de Caixa	6.170.362.553,54	6.150.656.786,65
Bancos	2.844.560.592,99	3.350.699.818,65
Aplicações Financeiras	3.325.801.960,55	2.799.956.968,00
TOTAL	46.635.661.574,65	44.750.559.860,67



Anexo 14

Balanço Patrimonial



**BALANÇO PATRIMONIAL
CONSOLIDADO DO PODER EXECUTIVO**

EXERCÍCIO: 2015

PERÍODO: ATÉ DEZEMBRO/2015

DATA: 27/01/2016

PÁGINA: 1

Referência: STN/MCASP 5ª Edição

ATIVO		
ESPECIFICAÇÃO	Exercício	
	2015	2014
ATIVO CIRCULANTE	8.472.662.966,03	7.795.933.292,80
Caixa e Equivalentes de Caixa	6.170.362.553,54	6.150.656.786,65
Créditos à Curto Prazo	1.092.965.603,77	800.004.037,42
Clientes	8.050.101,17	11.724.904,61
Créditos Tributários à receber	377.185,11	377.185,11
Créditos de Transferências a Receber	120.823.924,90	143.741.323,91
Empréstimos e Financiamentos Concedidos	963.714.392,59	644.160.623,79
Demais Créditos e valores à Curto Prazo	1.031.471.347,46	591.379.979,54
Estoques	177.863.461,26	253.892.489,19
ATIVO NÃO CIRCULANTE	19.861.777.279,33	18.610.454.604,28
<u>Ativo Realizável à Longo Prazo</u>	1.254.506.836,90	1.409.737.509,21
Créditos à Longo Prazo	606.966.495,29	780.085.647,64
Créditos Tributários à receber	257.790.307,52	257.790.307,52
Dívida Ativa Tributária	13.074.110.946,78	11.879.321.822,56
Dívida Ativa não Tributária - Clientes	107.556.621,80	76.816.864,61
Empréstimos e Financiamentos Concedidos	316.079.672,63	521.721.679,75
(-) Ajustes de Perdas de Crédito à Longo Prazo	(13.148.571.053,44)	(11.955.565.026,80)
Demais Créditos e Valores à Longo Prazo	296.300.387,37	280.651.405,36
Investimentos e Aplicações Temporárias de Longo Prazo	348.082.001,51	348.082.001,51
VPD Pagas Antecipadamente	3.157.952,73	918.454,70
<u>Investimentos</u>	7.301.733.563,27	7.038.569.888,30
Participações Permanentes	7.301.733.563,27	7.038.568.280,55
Participações Avaliadas pelo Método de Equivalência Patrimonial	1.345.657.413,09	1.313.725.596,02
Participações Avaliadas pelo Método de Custo	5.956.076.150,18	5.724.842.684,53
Demais Investimentos Permanentes	0,00	1.607,75
<u>Imobilizado</u>	11.305.536.879,16	10.162.146.768,45
Bens Móveis	3.302.288.872,29	3.095.152.658,36
(-) Depreciação Acumulada Bens Móveis	(1.115.279.098,64)	(1.064.240.652,63)
Bens Imóveis	11.091.313.126,30	10.062.065.235,61
(-) Depreciação Acumulada Bens Imóveis	(1.972.786.020,79)	(1.930.830.472,89)
<u>Intangível</u>	0,00	438,32
Marcas, Direitos e Patentes Industriais	0,00	438,32
TOTAL	28.334.440.245,36	26.406.387.897,08

TOTAL			28.334.440.245,36	26.406.387.897,08
PASSIVO				
ESPECIFICAÇÃO	Exercício			
	2015	2014		
PASSIVO CIRCULANTE	5.969.532.535,58	5.060.524.671,88		
Obrigações Trabalhistas, Previdenciárias e Assistenciais à Pagar a Curto Prazo	277.836.497,41	45.455.257,55		
Empréstimos e Financiamentos à Curto Prazo	1.023.481.807,26	898.173.001,94		
Fornecedores e Contas a Pagar à Curto Prazo	949.625.616,38	1.142.670.627,41		
Obrigações Fiscais à Curto Prazo	21.854.696,40	20.746.226,79		
Demais Obrigações à Curto Prazo	3.696.733.918,13	2.953.479.558,19		
PASSIVO NÃO CIRCULANTE	186.808.632.937,16	154.949.374.403,77		
Obrigações Trabalhistas, Previdenciárias e Assistenciais à Pagar à Longo Prazo	1.027.766.912,06	786.514.305,16		
Empréstimos e Financiamentos à Longo Prazo	17.760.985.677,70	13.679.026.917,76		
Fornecedores à Longo Prazo	1.087.956.669,88	1.209.026.925,57		
Provisões à Longo Prazo	166.853.573.025,77	139.175.975.532,10		

**BALANÇO PATRIMONIAL
CONSOLIDADO DO PODER EXECUTIVO**

EXERCÍCIO: 2015

PERÍODO: ATÉ DEZEMBRO/2015

DATA: 27/01/2016

PÁGINA: 2

Referência: STN/MCASP 5ª Edição

Demais Obrigações à Longo Prazo	78.350.651,75	98.830.723,18
TOTAL DO PASSIVO	192.778.165.472,74	160.009.899.075,65
PATRIMÔNIO LÍQUIDO		
ESPECIFICAÇÃO	Exercício	
	2015	2014
Patrimônio Social e Capital Social	703.637.411,14	703.637.411,14
Reservas de Lucros	472.557.750,70	472.557.750,70
Resultados Acumulados	(165.619.920.389,22)	(134.779.706.340,41)
Lucros e Prejuízos do Exercício	(30.533.626.610,30)	(16.647.585.031,01)
Lucros e Prejuízos Acumulados de Exercícios Anteriores	(134.147.887.510,68)	(117.100.176.204,93)
Ajustes de Exercícios Anteriores	(938.406.268,24)	(1.031.945.104,47)
TOTAL DO PATRIMÔNIO LÍQUIDO	(164.443.725.227,38)	(133.603.511.178,57)
TOTAL	28.334.440.245,36	26.406.387.897,08

ESPECIFICAÇÃO	Exercício	
	2015	2014
ATIVO FINANCEIRO	7.433.417.619,69	6.812.032.919,67
ATIVO PERMANENTE	20.901.022.625,67	19.594.354.977,41
TOTAL	28.334.440.245,36	26.406.387.897,08

ESPECIFICAÇÃO	Exercício	
	2015	2014
PASSIVO FINANCEIRO	1.673.962.366,59	3.333.961.772,37
PASSIVO PERMANENTE	191.104.203.106,15	156.675.937.303,28
PATRIMÔNIO LÍQUIDO	(164.443.725.227,38)	(133.603.511.178,57)
TOTAL	28.334.440.245,36	26.406.387.897,08

Compensações

ESPECIFICAÇÃO	Exercício	
	2015	2014
Saldo dos Atos Potenciais Ativos	133.268.079,94	185.604.854,94
TOTAL	133.268.079,94	185.604.854,94

ESPECIFICAÇÃO	Exercício	
	2015	2014
Saldo dos Atos Potenciais Passivos	47.548.470.361,52	43.149.970.183,63
TOTAL	47.548.470.361,52	43.149.970.183,63



Anexo 15

Demonstrativo das
Variações Patrimoniais



DEMONSTRAÇÃO DAS VARIAÇÕES PATRIMONIAIS

EXERCÍCIO: 2015 **PERÍODO: Dezembro**
CONSOLIDADO DO PODER EXECUTIVO
Referência: STN / MCASP 5a. Edição

DATA DA EMISSÃO: 27/01/2016

PÁGINA: 01

VARIAÇÕES PATRIMONIAIS QUANTITATIVAS		
VARIAÇÕES PATRIMONIAIS AUMENTATIVAS	EXERCÍCIO ATUAL	EXERCÍCIO ANTERIOR
IMPOSTOS, TAXAS E CONTRIBUIÇÕES DE MELHORIA	20.632.782.541,32	18.659.184.413,77
Impostos	20.045.635.122,55	18.174.652.973,87
Taxas	587.147.418,77	484.531.439,90
Contribuições de Melhoria	0,00	0,00
CONTRIBUIÇÕES	4.764.448.236,54	4.364.393.116,60
Contribuições Sociais	4.764.448.236,54	4.364.393.116,60
EXPLORAÇÃO E VENDA DE BENS, SERVIÇOS E DIREITOS	234.106.857,72	1.479.407.575,44
Venda de Mercadorias	0,00	0,00
Venda de Produtos	0,00	0,00
Exploração de Bens e Direitos e Prestação de Serviços	234.106.857,72	1.479.407.575,44
VARIAÇÕES PATRIMONIAIS AUMENTATIVAS FINANCEIRAS	891.010.455,20	488.669.345,37
Juros e Encargos de Empréstimos e Financiamentos Concedidos	0,00	0,00
Juros e Encargos de Mora	213.041.117,77	230.549.276,84
Variações Monetárias e Cambiais	5.280.062,11	16.244.000,00
Descontos Financeiros Obtidos	0,00	0,00
Remuneração de Depósitos Bancários e Aplicações Financeiras	672.641.461,25	241.833.425,58
Outras Variações Patrimoniais Aumentativas – Financeiras	47.814,07	42.642,95
TRANSFERÊNCIAS E DELEGAÇÕES RECEBIDAS	101.415.967.014,01	85.729.705.651,64
Transferências Intragovernamentais	90.653.749.557,92	73.698.565.599,44
Transferências Intergovernamentais	7.933.737.222,48	9.285.382.402,90
Transferências das Instituições Privadas	794.387,74	3.265.975,13
Transferências das Instituições Multigovernamentais	2.827.676.394,45	2.742.468.282,56
Transferências de Consórcios Públicos	0,00	0,00
Transferências do Exterior	9.451,42	23.391,61
Delegações Recebidas	0,00	0,00
Transferências de Pessoas Físicas	0,00	0,00
VALORIZAÇÃO E GANHOS COM ATIVOS	1.027.584.321,30	824.453.554,34
Reavaliação de Ativos	11.071.376,00	80.112.008,90
Ganhos com Alienação	4.796.099,42	7.884.688,23
Ganhos com Incorporação de Ativos por Descobertas e	1.011.716.845,88	736.456.857,21
OUTRAS VARIAÇÕES PATRIMONIAIS AUMENTATIVAS	8.905.901.762,82	3.134.620.869,13
Variação Patrimonial Aumentativa a Classificar	0,00	0,00
Resultado Positivo de Participações	265.685.655,14	200.796.335,90
Reversão de Provisões e Ajustes de Perdas	5.795.830.493,73	2.967.074.868,62
Diversas Variações Patrimoniais Aumentativas	2.844.385.613,95	(33.250.335,39)
TOTAL DE VARIAÇÕES PATRIMONIAIS AUMENTATIVAS	137.871.801.188,91	114.680.434.526,29
RESULTADO PATRIMONIAL DO PERÍODO (DEFICIT)	30.533.626.610,30	16.647.585.031,01
TOTAL GERAL	168.405.427.799,21	131.328.019.557,30

VARIAÇÕES PATRIMONIAIS DIMINUTIVAS	EXERCÍCIO ATUAL	EXERCÍCIO ANTERIOR
PESSOAL E ENCARGOS	12.907.503.134,24	10.263.684.322,61
Remuneração a Pessoal	10.490.326.754,54	8.169.751.535,71
Encargos Patronais	1.984.982.024,57	1.789.245.824,60
Benefícios a Pessoal	260.233.599,41	266.204.380,22
Custo de Pessoal e Encargos	0,00	0,00
Outras Variações Patrimoniais Diminutivas - Pessoal e Encargos	171.960.755,72	38.482.582,08
BENEFÍCIOS PREVIDENCIÁRIOS E ASSISTENCIAIS	6.045.061.697,44	5.386.964.304,42
Aposentadorias e Reformas	4.864.346.711,18	4.261.477.616,44
Pensões	822.257.189,66	733.705.420,51
Benefícios de Prestação Continuada	314.628.287,00	350.211.911,84
Benefícios Eventuais	0,00	0,00
Políticas Públicas de Transferência de Renda	27.491.905,70	26.393.943,50
Outros Benefícios Previdenciários e Assistenciais	16.337.603,90	15.175.412,13
USO DE BENS, SERVIÇOS E CONSUMO DE CAPITAL FIXO	7.812.926.166,77	7.891.080.571,90
Uso de Material de Consumo	840.998.800,23	808.123.265,09
Serviços	6.667.501.478,84	6.791.030.716,72
Depreciação, Amortização de Exaustão	304.425.887,70	291.351.409,50
Custo de Materiais, Serviços e Consumo de Capital Fixo	0,00	575.180,59
Variações Patrimoniais Diminutivas Financeiras	1.104.313.691,22	931.915.550,01
Juros e Encargos de Empréstimos e Financiamentos Obtidos	633.856.978,55	546.328.135,78
Juros e Encargos de Mora	0,00	0,00
Variações Monetárias e Cambiais	146.727,66	246.883.122,30
Descontos Financeiros Concedidos	0,00	0,00
Outras Variações Patrimoniais Diminutivas Financeiras	470.309.985,01	138.704.291,93
Transferências e Delegações Concedidas	99.116.199.801,28	81.740.814.753,32
Transferências Intragovernamentais	93.683.964.851,10	76.643.881.747,36
Transferências Intergovernamentais	5.381.363.364,63	4.990.116.928,75
Transferências a Instituições Privadas	47.871.585,55	106.815.800,83
Transferências a Instituições Multigovernamentais	0,00	0,00
Transferências a Consórcios Públicos	0,00	0,00
Transferências ao Exterior	3.000.000,00	276,38
Delegações Concedidas	0,00	0,00
DEVALORIZAÇÃO E PERDA DE ATIVOS	1.781.347.023,78	2.159.400.669,94
Redução a Valor Recuperável e Provisão para Perdas	1.775.745.479,18	2.148.504.336,00
Perdas com Alienação	367.322,30	1.363.467,96
Perdas Involuntárias	5.234.222,30	9.532.865,98
Tributárias	314.784.648,32	303.183.236,83
Impostos, Taxas e Contribuições de Melhoria	1.827.675,39	1.789.725,29
Contribuições	312.956.972,93	301.393.511,54
Custo com Tributos	0,00	0,00
OUTRAS VARIAÇÕES PATRIMONIAIS DIMINUTIVAS	39.323.291.636,16	22.650.976.148,27
Premiações	2.772.759,96	11.210.754,00
Resultado Negativo de Participações	34.884.635,59	11.001.131,83
Variações Patrimoniais Diminutivas de Instituições Financeiras	0,00	0,00
Incentivos	98.812.633,48	102.120.878,68
Subvenções Econômicas	0,00	0,00
Participações e Contribuições	0,00	0,00
VPD de Constituição de Provisões	33.096.980.092,29	20.532.547.493,45
Custo de Outras VPD	0,00	0,00
Diversas Variações Patrimoniais Diminutivas	6.089.841.514,84	1.994.095.890,31
TOTAL DE VARIAÇÕES PASSIVAS	168.405.427.799,21	131.328.019.557,30
RESULTADO PATRIMONIAL DO PERÍODO (SUPERÁVIT)	0,00	0,00
TOTAL GERAL	168.405.427.799,21	131.328.019.557,30

VARIAÇÕES PATRIMONIAIS QUALITATIVAS (decorrentes da execução orçamentária)		
VARIAÇÕES PATRIMONIAIS	EXERCÍCIO ATUAL	EXERCÍCIO ANTERIOR
INCORPORAÇÃO DE ATIVO	2.015.866.147,47	2.773.117.108,41
Material de Consumo	281.749.823,28	327.015.386,11
Obras e Instalações	940.197.489,61	1.195.210.358,89
Equipamentos e Material Permanente	203.723.799,81	642.860.091,18
Aquisição de Imóveis	59.271.951,65	13.573.976,10
Aquisição de Produtos para Revenda	0,00	502.194,40
Constituição ou Aumento de Capital de Empresas	31.931.817,07	40.142.571,89
Concessão de Empréstimos e Financiamentos	282.733.187,63	237.610.606,74
Convênios Concedidos (Outros Serviços Terceiros - PJ)	10.727.482,08	48.760.339,04
Convênios Concedidos (Contribuições)	93.409.021,31	121.992.280,18
Convênios Concedidos (Auxílios)	107.152.955,31	144.745.452,70
Convênios Concedidos (Subvenções Econômicas)	2.652.642,99	0,00
Despesas Antecipadas (Outros Serviços Terceiros - PJ)	2.153.402,51	627.754,64
Despesas Antecipadas (Obrigações Tributárias E Contributivas)	162.574,22	76.096,54
DESINCORPORAÇÃO DE PASSIVO	990.716.676,51	948.208.392,97
Amortização de Empréstimos	954.914.644,80	797.187.318,37
Pagamento de parcelamento de dívida com o INSS	10.669.666,65	29.017.470,34
Pagamento de parcelamento de dívida com o FGTS	1.783.764,78	1.723.485,30
Pagamento de parcelamento de dívida com o PIS/PASEP	3.311.190,06	663.414,70
Pagamento de dívida de precatório	20.037.410,22	119.616.704,26
INCORPORAÇÃO DE PASSIVO	1.572.690.524,92	2.826.589.689,16
Operações de Créditos	1.015.834.047,74	1.422.045.632,97
Convênios Recebidos	556.856.477,18	1.404.544.056,19
DESINCORPORAÇÃO DE ATIVO	294.474.216,69	266.916.932,25
Receita da Dívida Ativa	107.550.885,18	67.526.463,75
Alienação de Bens	18.101.905,56	16.993.478,50
Amortização de empréstimos concedidos	168.821.425,95	182.396.990,00



**DEMONSTRATIVOS DA LEI DE
RESPONSABILIDADE FISCAL – LRF**



ESTADO DA BAHIA
RELATÓRIO RESUMIDO DA EXECUÇÃO ORÇAMENTÁRIA
BALANÇO ORÇAMENTÁRIO - RECEITA
ORÇAMENTOS FISCAL E DA SEGURIDADE SOCIAL
JANEIRO A DEZEMBRO DE 2015 / BIMESTRE NOVEMBRO - DEZEMBRO DE 2015

RREO - Anexo 1 (LRF Art. 52, inciso I, alíneas "a" e "b" do inciso II e §1º)

R\$ 1,00

RECEITAS	PREVISÃO INICIAL	PREVISÃO ATUALIZADA (a)	RECEITAS REALIZADAS				SALDO A REALIZAR (a-c)
			NO BIMESTRE (b)	% (b/a)	ATÉ O BIMESTRE (c)	% (c/a)	
RECEITAS (EXCETO INTRA-ORÇAMENTÁRIAS) (I)	36.940.937.000,00	39.126.697.691,00	7.347.155.348,51	18,78	36.342.627.176,27	92,88	2.784.070.514,73
RECEITAS CORRENTES	33.268.190.400,00	35.138.371.672,00	6.514.041.961,12	18,54	34.786.961.065,31	99,00	351.410.606,69
RECEITA TRIBUTÁRIA	18.691.710.708,00	19.929.631.180,00	3.465.588.093,37	17,39	19.630.984.102,66	98,50	298.647.077,34
Impostos	17.799.886.700,00	19.037.807.172,00	3.300.623.784,52	17,34	18.661.352.249,41	98,02	376.454.922,59
Taxas	891.824.008,00	891.824.008,00	164.964.308,85	18,50	969.631.853,25	108,72	(77.807.845,25)
Contribuição de Melhoria	-	-	-	-	-	-	-
RECEITA DE CONTRIBUIÇÕES	2.713.204.829,00	2.713.204.829,00	504.575.706,90	18,60	2.232.629.771,72	82,29	480.575.057,28
Contribuições Sociais	2.713.204.829,00	2.713.204.829,00	504.575.706,90	18,60	2.232.629.771,72	82,29	480.575.057,28
Contribuição de Intervenção no Domínio Econômico	-	-	-	-	-	-	-
RECEITA PATRIMONIAL	442.328.647,00	551.271.637,00	184.086.948,32	33,39	979.431.578,59	177,67	(428.159.941,59)
Receitas Imobiliárias	37.800.993,00	39.160.905,00	3.226.006,86	8,24	32.429.804,44	82,81	6.731.100,56
Receitas de Valores Mobiliários	226.430.098,00	334.013.176,00	171.516.207,97	51,35	871.790.127,86	261,00	(537.776.951,86)
Receitas de Concessões e Permissões	12.576.000,00	12.576.000,00	636.248,37	5,06	8.921.422,12	70,94	3.654.577,88
Compensações Financeiras	-	-	-	-	-	-	-
Receita da Cessão de Direitos	45.651.000,00	45.651.000,00	8.708.485,12	19,08	63.899.878,30	139,97	(18.248.878,30)
Outras Receitas Patrimoniais	119.870.556,00	119.870.556,00	-	-	2.390.345,87	1,99	117.480.210,13
RECEITA AGROPECUÁRIA	1.171.432,00	1.171.432,00	76.647,65	6,54	394.383,91	33,67	777.048,09
Receita da Produção Vegetal	18.000,00	18.000,00	1.112,00	6,18	1.866,00	10,37	16.134,00
Receita da Produção Animal e Derivados	773.360,00	773.360,00	73.170,65	9,46	380.013,71	49,14	393.346,29
Outras Receitas Agropecuárias	380.072,00	380.072,00	2.365,00	0,62	12.504,20	3,29	367.567,80
RECEITA INDUSTRIAL	133.640,00	133.640,00	-	-	-	-	133.640,00
Receita da Indústria Extrativa Mineral	-	-	-	-	-	-	-
Receita da Indústria de Transformação	133.640,00	133.640,00	-	-	-	-	133.640,00
Receita da Indústria de Construção	-	-	-	-	-	-	-
Outras Receitas Industriais	-	-	-	-	-	-	-
RECEITA DE SERVIÇOS	207.791.601,00	217.248.816,00	37.521.635,41	17,27	150.478.173,52	69,27	66.770.642,48
TRANSFERÊNCIAS CORRENTES	10.728.175.297,00	11.019.643.747,00	1.897.536.720,66	17,22	10.874.905.557,16	98,69	144.738.189,84
Transferências Intergovernamentais	10.642.516.897,00	10.889.307.623,00	1.880.041.422,00	17,22	10.760.440.496,38	98,82	128.867.126,62
Transferências de Instituições Privadas	-	734.400,00	-	-	742.977,78	101,17	(8.577,78)
Transferências do Exterior	-	9.452,00	-	-	9.451,42	99,99	0,58
Transferências de Pessoas	-	-	-	-	-	-	-
Transferências de Convênios	85.658.400,00	129.592.272,00	17.495.298,66	13,50	113.712.631,58	87,75	15.879.640,42
Transferências para o Combate à Fome	-	-	-	-	-	-	-
OUTRAS RECEITAS CORRENTES	483.674.246,00	706.066.391,00	424.656.208,81	60,14	918.137.497,75	130,04	(212.071.106,75)
Multas e Juros de Mora	131.880.816,00	193.247.395,00	84.403.839,76	43,68	250.299.243,04	129,52	(57.051.848,04)
Indenizações e Restituições	241.358.722,00	250.670.178,00	61.578.678,98	24,57	279.619.894,97	111,55	(28.949.716,97)
Receita da Dívida Ativa	30.430.942,00	45.049.942,00	68.447.162,14	151,94	92.697.220,46	205,77	(47.647.278,46)
Receita Decorrentes de Aportes Periódicos para Amortização de Déficit Atuarial do RPPS	-	-	-	-	-	-	-
Receitas Diversas	80.003.766,00	217.098.876,00	210.226.527,93	96,83	295.521.139,28	136,12	(78.422.263,28)
RECEITAS DE CAPITAL	3.672.746.600,00	3.988.326.019,00	833.113.387,39	20,89	1.555.666.110,96	39,01	2.432.659.908,04
OPERAÇÕES DE CRÉDITO	1.690.158.000,00	1.857.643.339,00	737.346.703,77	39,69	1.015.196.102,76	54,65	842.447.236,24
Operações de Crédito Internas	1.267.126.000,00	1.434.611.339,00	722.914.527,25	50,39	937.129.710,55	65,32	497.481.628,45
Operações de Crédito Externas	423.032.000,00	423.032.000,00	14.432.176,52	3,41	78.066.392,21	18,45	344.965.607,79
ALIENAÇÃO DE BENS	12.161.000,00	12.378.000,00	3.789.739,01	30,62	18.415.938,54	148,78	(6.037.938,54)
Alienação de Bens Móveis	4.361.000,00	4.578.000,00	2.524.600,00	55,15	5.547.850,20	121,19	(969.850,20)
Alienação de Bens Imóveis	7.800.000,00	7.800.000,00	1.265.139,01	16,22	12.868.088,34	164,98	(5.068.088,34)
AMORTIZAÇÃO DE EMPRÉSTIMOS	250.143.000,00	250.143.000,00	45.719.881,59	18,28	168.821.425,95	67,49	81.321.574,05
Amortização de Empréstimos	250.143.000,00	250.143.000,00	45.719.881,59	18,28	168.821.425,95	67,49	81.321.574,05
TRANSFERÊNCIAS DE CAPITAL	1.720.284.600,00	1.866.670.585,00	46.257.063,02	2,48	353.232.643,71	18,92	1.513.437.941,29
Transferências Intergovernamentais	29.000.000,00	29.000.000,00	15.536.120,00	53,57	17.416.025,24	60,06	11.583.974,76
Transferências de Instituições Privadas	-	-	-	-	-	-	-
Transferências do Exterior	-	-	-	-	-	-	-
Transferências de Pessoas	-	-	-	-	-	-	-
Transferências de Outras Instituições Públicas	-	-	-	-	-	-	-
Transferências de Convênios	1.691.284.600,00	1.837.670.585,00	30.720.943,02	1,67	335.816.618,47	18,27	1.501.853.966,53
Transferências para o Combate à Fome	-	-	-	-	-	-	-

OUTRAS RECEITAS DE CAPITAL	-	1.491.095,00	-	-	-	-	1.491.095,00
Integralização do Capital Social	-	-	-	-	-	-	-
Div. Atv. Prov. da Amortiz. de Emp. e Financ.	-	-	-	-	-	-	-
Receitas de Capital Diversas	-	1.491.095,00	-	-	-	-	1.491.095,00
RECEITAS (INTRA-ORÇAMENTÁRIAS) (II)	2.150.384.000,00	2.454.884.624,00	543.414.982,40	22,14	2.870.542.489,46	116,93	(415.657.865,46)
SUBTOTAL DAS RECEITAS (III) = (I+II)	39.091.321.000,00	41.581.582.315,00	7.890.570.330,91	18,98	39.213.169.665,73	94,30	2.368.412.649,27
OPERAÇÕES DE CRÉDITO - REFINANCIAMENTO (IV)	-	-	-	-	-	-	-
Operações de Crédito Internas	-	-	-	-	-	-	-
Para Refinanciamento da Dívida Mobiliária	-	-	-	-	-	-	-
Para Refinanciamento da Dívida Contratual	-	-	-	-	-	-	-
Operações de Crédito Externas	-	-	-	-	-	-	-
Para Refinanciamento da Dívida Mobiliária	-	-	-	-	-	-	-
Para Refinanciamento da Dívida Contratual	-	-	-	-	-	-	-
SUBTOTAL COM REFINANCIAMENTOS (V) = (III + IV)	39.091.321.000,00	41.581.582.315,00	7.890.570.330,91	18,98	39.213.169.665,73	94,30	2.368.412.649,27
DÉFICIT(VI)	-	3.214.586.877,00	-	-	222.308.569,27	-	-
TOTAL (VII) = (V + VI)	39.091.321.000,00	44.796.169.192,00	7.890.570.330,91	17,61	39.435.478.235,00	-	-
SALDOS DE EXERCÍCIOS ANTERIORES (UTILIZADOS PARA CRÉDITOS ADICIONAIS)	-	-	-	-	3.214.586.877,00	-	-
Superávit Financeiro	-	-	-	-	3.214.586.877,00	-	-
Reabertura de Créditos Adicionais	-	-	-	-	-	-	-
RECEITAS INTRA-ORÇAMENTÁRIAS	PREVISÃO INICIAL	PREVISÃO ATUALIZADA (a)	RECEITAS REALIZADAS				SALDO A REALIZAR (a-c)
			NO BIMESTRE (b)	% (b/a)	ATÉ O BIMESTRE (c)	% (c/a)	
RECEITAS CORRENTES	2.150.384.000,00	2.454.884.624,00	543.414.982,40	22,14	2.870.542.489,46	116,93	(415.657.865,46)
RECEITA DE CONTRIBUIÇÕES	2.120.632.171,00	2.120.632.171,00	534.836.808,22	25,22	2.527.960.375,57	119,21	(407.328.204,57)
Contribuições Sociais	2.120.632.171,00	2.120.632.171,00	534.836.808,22	25,22	2.527.960.375,57	119,21	(407.328.204,57)
RECEITA DE SERVIÇOS	29.751.829,00	34.252.453,00	8.579.549,79	25,05	42.582.113,89	124,32	(8.329.660,89)
OUTRAS RECEITAS CORRENTES	0,00	300.000.000,00	(1.375,61)	-	300.000.000,00	100,00	-
TOTAL	2.150.384.000,00	2.454.884.624,00	543.414.982,40	22,14	2.870.542.489,46	116,93	(415.657.865,46)

Continua (1/2)

ESTADO DA BAHIA
RELATÓRIO RESUMIDO DA EXECUÇÃO ORÇAMENTÁRIA
BALANÇO ORÇAMENTÁRIO - DESPESAS
ORÇAMENTOS FISCAL E DA SEGURIDADE SOCIAL
JANEIRO A DEZEMBRO DE 2015 / BIMESTRE NOVEMBRO - DEZEMBRO DE 2015

RREO - Anexo 1 (LRF, Art. 52, inciso I, alíneas "a" e "b" do inciso II e §1º)

R\$ 1.00

DESPESAS	DOTAÇÃO	DOTAÇÃO	DESPESAS EMPENHADAS		SALDO	DESPESAS LIQUIDADAS		SALDO	DESPESAS PAGAS	INSCRITAS EM RESTOS A PAGAR NÃO PROCESSADOS
	INICIAL	ATUALIZADA	NO BIMESTRE	ATÉ O BIMESTRE		NO BIMESTRE	ATÉ O BIMESTRE		ATÉ O BIMESTRE	
	(d)	(e)	(f)	(g) = (e-f)	(h)	(i) = (e-h)	(j)	(k)		
DESPESAS (EXCETO INTRA-ORÇAMENTÁRIAS) (VIII)	36.969.136.000,00	41.881.886.230,65	8.110.815.593,48	36.553.738.079,37	5.328.148.151,28	8.695.248.886,46	36.332.515.086,93	5.549.371.143,72	35.842.627.197,90	221.222.992,44
DESPESAS CORRENTES	31.492.690.553,00	34.555.767.780,47	7.325.985.560,57	33.025.654.413,63	1.530.113.366,84	7.875.771.755,89	32.864.727.934,67	1.691.039.845,80	32.391.272.222,78	160.926.478,96
PESSOAL E ENCARGOS SOCIAIS	17.573.988.000,00	18.640.067.350,61	4.188.096.847,43	18.213.539.878,48	426.527.472,13	4.528.185.079,88	18.211.882.747,18	428.184.603,43	17.831.168.473,84	1.657.131,30
JUROS E ENCARGOS DA DÍVIDA	607.999.000,00	633.864.145,00	159.546.096,13	633.856.978,55	7.166,45	106.774.388,70	581.085.271,12	52.778.873,88	581.085.271,12	52.771.707,43
OUTRAS DESPESAS CORRENTES	13.310.603.553,00	15.281.836.284,86	2.978.342.617,01	14.178.257.556,60	1.103.578.728,26	3.240.812.287,31	14.071.759.916,37	1.210.076.368,49	13.979.018.477,82	106.497.640,23
Transferências a Municípios	5.000.687.309,00	5.165.185.638,00	937.813.232,74	5.147.554.497,20	17.631.140,80	937.813.232,74	5.147.554.497,20	17.631.140,80	5.147.554.497,20	0,00
Demais Despesas Correntes	8.309.916.244,00	10.116.650.646,86	2.040.529.384,27	9.030.703.059,40	1.085.947.587,46	2.302.999.054,57	8.924.205.419,17	1.192.445.227,69	8.831.463.980,62	106.497.640,23
DESPESAS DE CAPITAL	5.454.478.564,00	7.326.054.047,18	784.830.032,91	3.528.083.665,74	3.797.970.381,44	819.477.130,57	3.467.787.152,26	3.858.266.894,92	3.451.354.975,12	60.296.513,48
INVESTIMENTOS	4.220.584.564,00	5.960.258.830,18	556.488.012,24	2.292.137.950,41	3.668.120.879,77	591.135.109,90	2.231.841.436,93	3.728.417.393,25	2.215.409.259,79	60.296.513,48
INVERSÕES FINANCEIRAS	371.782.000,00	410.873.631,00	31.373.526,88	281.031.070,53	129.842.560,47	31.373.526,88	281.031.070,53	129.842.560,47	281.031.070,53	0,00
AMORTIZAÇÃO DA DÍVIDA	862.112.000,00	954.921.586,00	196.968.493,79	954.914.644,80	6.941,20	196.968.493,79	954.914.644,80	6.941,20	954.914.644,80	0,00
RESERVA DE CONTINGÊNCIA	22.066.883,00	64.403,00	0,00	0,00	64.403,00	0,00	0,00	64.403,00	0,00	0,00
RESERVA DO RPPS										
DESPESAS (INTRA-ORÇAMENTÁRIAS) (IX)	2.122.185.000,00	2.914.282.961,35	666.044.231,00	2.881.740.155,63	32.542.805,72	742.250.068,94	2.880.767.103,41	33.515.857,94	2.877.940.939,54	973.052,22
SUBTOTAL DAS DESPESAS (X)=(VIII+IX)	39.091.321.000,00	44.796.169.192,00	8.776.859.824,48	39.435.478.235,00	5.360.690.957,00	9.437.498.955,40	39.213.282.190,34	5.582.887.001,66	38.720.568.137,44	222.196.044,66
AMORTIZAÇÃO DA DÍVIDA / REFINANCIAMENTO(XI)	0,00	0,00	0,00	0,00	0,00	0,00	0,00	0,00	0,00	0,00
AMORTIZAÇÃO DA DÍVIDA INTERNA	0,00	0,00	0,00	0,00	0,00	0,00	0,00	0,00	0,00	0,00
Dívida Mobiliária	0,00	0,00	0,00	0,00	0,00	0,00	0,00	0,00	0,00	0,00
Outras Dívidas	0,00	0,00	0,00	0,00	0,00	0,00	0,00	0,00	0,00	0,00
AMORTIZAÇÃO DA DÍVIDA EXTERNA										
Dívida Mobiliária										
Outras Dívidas										
SUBTOTAL COM REFINANCIAMENTO (XII) = (X + XI)	39.091.321.000,00	44.796.169.192,00	8.776.859.824,48	39.435.478.235,00	5.360.690.957,00	9.437.498.955,40	39.213.282.190,34	5.582.887.001,66	38.720.568.137,44	222.196.044,66
SUPERÁVIT(XIII)				0,00			0,00		492.601.528,29	
TOTAL (XIV) = (XII + XIII)	39.091.321.000,00	44.796.169.192,00	8.776.859.824,48	39.435.478.235,00	5.360.690.957,00	9.437.498.955,40	39.213.282.190,34	5.582.887.001,66	39.213.169.665,73	

DESPESAS INTRA-ORÇAMENTÁRIAS	DOTAÇÃO	DOTAÇÃO	DESPESAS EMPENHADAS		SALDO	DESPESAS LIQUIDADAS		SALDO	DESPESAS PAGAS	INSCRITAS EM RESTOS A PAGAR NÃO PROCESSADOS
	INICIAL	ATUALIZADA	NO BIMESTRE	ATÉ O BIMESTRE		NO BIMESTRE	ATÉ O BIMESTRE		ATÉ O BIMESTRE	
	(d)	(e)	(f)	(g) = (e-f)	(h)	(i) = (e-h)	(j)	(k)		
DESPESAS CORRENTES	2.122.185.000,00	2.914.282.961,35	666.044.231,00	2.881.740.155,63	32.542.805,72	742.250.068,94	2.880.767.103,41	33.515.857,94	2.877.940.939,54	973.052,22
PESSOAL E ENCARGOS SOCIAIS	1.772.403.000,00	2.226.001.567,08	549.822.880,62	2.217.523.407,91	8.478.159,17	620.034.885,77	2.217.523.407,91	8.478.159,17	2.215.823.057,58	0,00
OUTRAS DESPESAS CORRENTES	349.782.000,00	688.281.394,27	116.221.350,38	664.216.747,72	24.064.646,55	122.215.183,17	663.243.695,50	25.037.698,77	662.117.881,96	973.052,22
TOTAL	2.122.185.000,00	2.914.282.961,35	666.044.231,00	2.881.740.155,63	32.542.805,72	742.250.068,94	2.880.767.103,41	33.515.857,94	2.877.940.939,54	973.052,22

FONTE: FIPLAN/SEFAZ/SAF/COFAP, 18/01/2016 15:41:41

Nota: Durante o exercício, somente as despesas liquidadas são consideradas executadas. No encerramento do exercício, as despesas não liquidadas inscritas em restos a pagar não processados são também consideradas executadas. Dessa forma, para maior transparência, as despesas executadas estão segregadas em:

a) Despesas liquidadas, consideradas aquelas em que houve a entrega do material ou serviço, nos termos do art. 63 da Lei 4.320/64

b) Despesas empenhadas mas não liquidadas, inscritas em Restos a Pagar não processados, consideradas liquidadas no encerramento do exercício, por força do art. 35, inciso II da Lei 4.320/64.

ESTADO DA BAHIA
RELATÓRIO RESUMIDO DA EXECUÇÃO ORÇAMENTÁRIA
DEMONSTRATIVO DA EXECUÇÃO DAS DESPESAS POR FUNÇÃO E SUBFUNÇÃO
ORÇAMENTOS FISCAL E DA SEGURIDADE SOCIAL
JANEIRO A DEZEMBRO DE 2015 / BIMESTRE NOVEMBRO - DEZEMBRO DE 2015

RREO - Anexo 2 (LRF, Art 52, inciso II, alínea "c")

R\$ 1.00

FUNÇÃO/SUBFUNÇÃO	DOTAÇÃO INICIAL	DOTAÇÃO ATUALIZADA	DESPESAS EMPENHADAS			SALDO	DESPESAS LIQUIDADAS			SALDO	INSCRITAS EM RESTOS APAGAR NÃO PROCESSADOS
			NO BIMESTRE	ATÉ O BIMESTRE	%		NO BIMESTRE	ATÉ O BIMESTRE	%		
		(a)		(b)	(b/total b)	(c) = (a-b)		(d)	(d/total d)	(e) = (a-d)	(f)
DESPESAS (EXCETO INTRA-ORÇAMENTÁRIAS) (I)	36.969.136.000,00	41.881.886.230,65	8.110.815.593,48	36.553.738.079,37	92,69	5.328.148.151,28	8.695.248.886,46	36.332.515.086,93	92,65	5.549.371.143,72	221.222.992,44
LEGISLATIVA	735.830.000,00	803.599.200,00	158.615.925,11	787.650.066,95	2,00	15.949.133,05	181.017.303,79	784.017.461,49	2,00	19.581.738,51	3.632.605,46
AÇÃO LEGISLATIVA	231.220.000,00	262.458.000,00	49.152.499,99	259.090.475,25	0,66	3.367.524,75	53.758.844,32	258.634.170,43	0,66	3.823.829,57	456.304,82
CONTROLE EXTERNO	127.999.000,00	134.945.000,00	37.785.084,17	132.888.462,98	0,34	2.056.537,02	39.418.385,59	132.888.462,98	0,34	2.056.537,02	0,00
ADMINISTRAÇÃO GERAL	345.204.000,00	370.331.200,00	67.688.434,53	363.279.023,43	0,92	7.052.176,57	80.262.059,18	360.445.186,99	0,92	9.886.013,01	2.833.836,44
TECNOLOGIA DA INFORMAÇÃO	12.970.000,00	12.277.000,00	1.153.676,41	11.589.399,42	0,03	687.800,58	3.353.026,30	11.530.145,22	0,03	746.854,78	59.254,20
FORMAÇÃO DE RECURSOS HUMANOS	3.139.000,00	2.935.000,00	(30.358,36)	1.070.821,69	0,00	1.864.178,31	186.650,66	1.064.761,69	0,00	1.870.238,31	6.060,00
COMUNICAÇÃO SOCIAL	3.322.000,00	3.922.000,00	699.967,63	3.485.065,85	0,01	436.934,15	957.690,87	3.207.915,85	0,01	714.084,15	277.150,00
PROTEÇÃO E BENEFÍCIOS AO TRABALHADOR	10.976.000,00	11.681.000,00	963.524,62	11.196.818,62	0,03	484.181,38	1.832.550,75	11.196.818,62	0,03	484.181,38	0,00
DIREITOS INDIVIDUAIS, COLETIVOS E DIFUSOS	1.000.000,00	5.050.000,00	1.203.096,12	5.049.999,71	0,01	0,29	1.248.096,12	5.049.999,71	0,01	0,29	0,00
JUDICIÁRIA	1.833.070.000,00	1.996.298.284,00	380.615.549,14	1.919.164.597,97	4,87	77.133.686,03	401.961.234,30	1.880.438.269,86	4,80	115.860.014,14	38.726.328,11
AÇÃO JUDICIÁRIA	1.333.982.000,00	1.417.267.304,00	266.589.114,39	1.389.158.070,73	3,52	28.109.233,27	288.988.445,43	1.374.697.706,42	3,51	42.569.597,58	14.460.364,31
ADMINISTRAÇÃO GERAL	333.545.000,00	388.202.395,00	69.545.030,47	358.879.083,90	0,91	29.323.311,10	71.837.041,14	348.673.590,66	0,89	39.228.804,34	10.205.493,24
TECNOLOGIA DA INFORMAÇÃO	80.600.000,00	75.810.000,00	19.419.980,86	60.579.259,80	0,15	15.230.740,20	15.964.489,06	46.579.162,49	0,12	29.230.837,51	14.000.097,31
FORMAÇÃO DE RECURSOS HUMANOS	2.000.000,00	2.000.000,00	17.393,25	323.636,07	0,00	1.676.363,93	188.394,30	305.631,72	0,00	1.694.368,28	18.004,35
COMUNICAÇÃO SOCIAL	813.000,00	851.085,00	69.029,44	141.881,90	0,00	709.203,10	27.863,64	99.513,00	0,00	715.572,00	42.368,90
PROTEÇÃO E BENEFÍCIOS AO TRABALHADOR	79.200.000,00	110.770.670,00	24.975.000,73	110.082.665,57	0,28	688.004,43	24.975.000,73	110.082.665,57	0,28	688.004,43	0,00
DIREITOS INDIVIDUAIS, COLETIVOS E DIFUSOS	2.930.000,00	1.396.830,00	0,00	0,00	0,00	1.396.830,00	0,00	0,00	0,00	1.396.830,00	0,00
ESSENCIAL À JUSTIÇA	657.291.000,00	743.864.551,06	164.524.398,12	724.755.923,27	1,84	19.108.627,79	173.144.590,90	719.979.457,17	1,84	23.885.093,89	4.776.466,10
DEFESA DA ORDEM JURÍDICA	255.724.000,00	303.165.565,06	68.851.668,15	299.746.378,62	0,76	3.419.186,44	70.185.020,51	299.180.726,85	0,76	3.984.838,21	565.651,77
REPRESENTAÇÃO JUDICIAL E EXTRAJUDICIAL	4.875.000,00	8.465.829,00	961.254,70	5.721.509,48	0,01	2.744.319,52	307.723,94	4.616.632,23	0,01	3.849.196,77	1.104.877,25
PLANEJAMENTO E ORÇAMENTO	160.000,00	107.763,00	33.932,82	105.535,75	0,00	2.227,25	43.481,32	105.535,75	0,00	2.227,25	0,00
ADMINISTRAÇÃO GERAL	361.739.000,00	387.754.173,00	85.852.735,74	378.500.691,60	0,96	9.253.481,40	91.806.920,76	376.482.596,17	0,96	11.271.576,83	2.018.095,43
TECNOLOGIA DA INFORMAÇÃO	9.800.000,00	16.462.510,00	3.909.958,54	13.989.619,51	0,04	2.472.890,49	4.148.211,58	13.160.933,75	0,03	3.301.576,25	828.685,76
FORMAÇÃO DE RECURSOS HUMANOS	1.522.000,00	3.144.815,00	416.091,03	2.296.828,16	0,01	847.986,84	1.069.221,81	2.100.215,39	0,01	1.044.599,61	196.612,77
COMUNICAÇÃO SOCIAL	1.278.000,00	1.058.932,00	169.647,99	1.001.003,18	0,00	57.928,82	244.550,83	938.460,06	0,00	120.471,94	62.543,12
PROTEÇÃO E BENEFÍCIOS AO TRABALHADOR	22.193.000,00	23.638.189,00	4.329.109,15	23.327.582,68	0,06	310.606,32	5.339.460,15	23.327.582,68	0,06	310.606,32	0,00
OUTRAS TRANSFERÊNCIAS	0,00	66.775,00	0,00	66.774,29	0,00	0,71	0,00	66.774,29	0,00	0,71	0,00
ADMINISTRAÇÃO	1.417.338.764,00	1.505.369.760,00	340.643.710,11	1.388.075.556,21	3,52	117.294.203,79	348.959.504,76	1.374.047.865,35	3,50	131.321.894,65	14.027.690,86
PLANEJAMENTO E ORÇAMENTO	55.380.764,00	26.010.142,00	4.016.860,53	15.294.651,58	0,04	10.715.490,42	3.274.978,13	14.417.724,60	0,04	11.592.417,40	876.928,98
ADMINISTRAÇÃO GERAL	1.176.763.000,00	1.268.592.941,00	302.638.926,77	1.220.145.059,51	3,09	48.447.881,49	310.306.829,14	1.212.019.994,07	3,09	56.572.946,93	8.125.065,44
ADMINISTRAÇÃO FINANCEIRA	70.796.000,00	82.890.409,00	18.037.490,05	61.548.380,50	0,16	21.342.028,50	17.435.603,85	59.681.461,46	0,15	23.208.947,54	1.866.919,04
CONTROLE INTERNO	50.000,00	106.000,00	0,00	0,00	0,00	106.000,00	0,00	0,00	0,00	106.000,00	0,00
TECNOLOGIA DA INFORMAÇÃO	79.869.000,00	79.840.597,00	11.237.189,95	60.155.189,98	0,15	19.685.407,02	11.735.460,27	57.485.901,96	0,15	22.354.695,04	2.669.288,02
ORDENAMENTO TERRITORIAL	100.000,00	1.000,00	0,00	1.000,00	0,00	0,00	0,00	0,00	0,00	1.000,00	0,00
FORMAÇÃO DE RECURSOS HUMANOS	1.818.000,00	2.711.896,00	63.888,00	1.206.395,46	0,00	1.505.500,54	67.304,34	1.206.395,46	0,00	1.505.500,54	0,00
COMUNICAÇÃO SOCIAL	3.332.000,00	2.795.514,00	265.704,23	2.580.633,39	0,01	214.880,61	488.408,37	2.410.927,30	0,01	384.586,70	169.706,09
SUporte Profilático e Terapêutico	3.411.000,00	2.911.000,00	0,00	0,00	0,00	2.911.000,00	0,00	0,00	0,00	2.911.000,00	0,00
PROTEÇÃO E BENEFÍCIOS AO TRABALHADOR	20.423.000,00	21.664.757,00	3.752.813,85	21.219.452,45	0,05	445.304,55	3.910.846,08	21.219.452,45	0,05	445.304,55	0,00
EDUCAÇÃO ESPECIAL	200.000,00	169.500,00	37.500,00	169.500,00	0,00	0,00	70.500,00	169.500,00	0,00	0,00	0,00
IRRIGAÇÃO	0,00	11.880.000,00	0,00	0,00	0,00	11.880.000,00	0,00	0,00	0,00	11.880.000,00	0,00
TELECOMUNICAÇÕES	243.000,00	96.004,00	23.436,99	96.003,13	0,00	0,87	32.267,69	96.003,13	0,00	0,87	0,00
TRANSPORTE AÉREO	4.953.000,00	5.700.000,00	569.899,74	5.660.290,21	0,01	39.709,79	1.637.306,89	5.340.504,92	0,01	359.495,08	319.785,29
SEGURANÇA PÚBLICA	3.473.866.000,00	3.971.050.577,00	847.841.954,54	3.717.642.614,95	9,43	253.407.962,05	986.789.131,84	3.710.967.127,50	9,46	260.083.449,50	6.675.487,45
ADMINISTRAÇÃO GERAL	208.065.000,00	265.603.161,67	101.126.013,17	256.987.466,14	0,65	8.615.695,53	107.269.601,23	254.440.411,58	0,65	11.162.750,09	2.547.054,56
TECNOLOGIA DA INFORMAÇÃO	9.742.000,00	14.940.175,27	6.314.008,50	14.824.837,26	0,04	115.338,01	6.456.827,08	14.824.392,26	0,04	115.783,01	445,00
FORMAÇÃO DE RECURSOS HUMANOS	6.400.000,00	13.131.080,00	5.561.178,23	12.655.455,89	0,03	475.624,11	7.024.379,31	12.537.216,62	0,03	593.863,38	118.239,27
COMUNICAÇÃO SOCIAL	1.685.000,00	1.458.346,40	193.555,99	1.445.120,61	0,00	13.225,79	280.590,68	1.445.120,61	0,00	13.225,79	0,00
POLICIAMENTO	3.174.244.000,00	3.560.625.505,00	685.063.166,27	3.323.207.447,01	8,43	237.418.057,99	815.280.068,08	3.319.197.698,39	8,46	241.427.806,61	4.009.748,62
DEFESA CIVIL	1.290.000,00	2.340.785,00	438.753,69	1.716.954,03	0,00	623.830,97	502.109,72	1.716.954,03	0,00	623.830,97	0,00
INFORMAÇÃO E INTELIGÊNCIA	13.900.000,00	20.564.970,00	1.934.062,37	14.955.712,56	0,04	5.609.257,44	2.481.912,11	14.955.712,56	0,04	5.609.257,44	0,00
ASSISTÊNCIA HOSPITALAR E AMBULATORIAL	915.000,00	565.386,96	166.840,83	564.461,66	0,00	925,30	223.611,01	564.461,66	0,00	925,30	0,00
PROTEÇÃO E BENEFÍCIOS AO TRABALHADOR	44.611.000,00	83.934.882,70	45.487.674,02	83.449.109,59	0,21	485.773,11	45.655.858,45	83.449.109,59	0,21	485.773,11	0,00
CUSTÓDIA E REINTEGRAÇÃO SOCIAL	12.414.000,00	6.751.984,00	1.554.781,47	6.747.940,81	0,02	4.043,19	1.612.034,17	6.747.940,81	0,02	4.043,19	0,00
DIREITOS INDIVIDUAIS, COLETIVOS E DIFUSOS	300.000,00	62.300,00	2.140,00	19.022,98	0,00	43.277,02	2.140,00	43.277,02	0,00	43.277,02	0,00
INFRAESTRUTURA URBANA	300.000,00	1.072.000,00	(20,00)	1.069.086,41	0,00	2.913,59	0,00	1.069.086,41	0,00	2.913,59	0,00

ESTADO DA BAHIA
RELATÓRIO RESUMIDO DA EXECUÇÃO ORÇAMENTÁRIA
DEMONSTRATIVO DA EXECUÇÃO DAS DESPESAS POR FUNÇÃO E SUBFUNÇÃO
ORÇAMENTOS FISCAL E DA SEGURIDADE SOCIAL
JANEIRO A DEZEMBRO DE 2015 / BIMESTRE NOVEMBRO - DEZEMBRO DE 2015

RREO - Anexo 2 (LRF, Art 52, inciso II, alínea "c")

FUNÇÃO/SUBFUNÇÃO	DOTAÇÃO INICIAL	DOTAÇÃO ATUALIZADA (a)	DESPESAS EMPENHADAS			SALDO (c) = (a-b)	DESPESAS LIQUIDADAS			SALDO (e) = (a-d)	INSCRITAS EM RESTOS APAGAR NÃO PROCESSADOS (f)
			NO BIMESTRE	ATÉ O BIMESTRE (b)	% (b/total b)		NO BIMESTRE	ATÉ O BIMESTRE (d)	% (d/total d)		
RELAÇÕES EXTERIORES	0,00	131.860,00	(8.600,00)	123.256,22	0,00	8.603,78	(8.600,00)	123.256,22	0,00	8.603,78	0,00
COOPERAÇÃO INTERNACIONAL	0,00	131.860,00	(8.600,00)	123.256,22	0,00	8.603,78	(8.600,00)	123.256,22	0,00	8.603,78	0,00
ASSISTÊNCIA SOCIAL	332.406.800,00	405.587.020,00	80.033.650,34	330.684.634,69	0,84	74.902.385,31	90.168.270,63	328.662.714,21	0,84	76.924.305,79	2.021.920,48
PLANEJAMENTO E ORÇAMENTO	3.920.000,00	5.725.500,00	1.430.921,20	2.159.113,01	0,01	3.566.386,99	1.394.253,57	2.119.639,58	0,01	3.605.860,42	39.473,43
ADMINISTRAÇÃO GERAL	87.414.000,00	82.997.694,00	16.850.171,72	78.787.134,14	0,20	4.210.559,86	20.045.966,77	78.325.883,07	0,20	4.671.810,93	461.251,07
TECNOLOGIA DA INFORMAÇÃO	3.400.000,00	2.476.678,00	765.905,37	2.466.262,04	0,01	10.415,96	785.848,65	2.429.338,21	0,01	47.339,79	36.923,83
COMUNICAÇÃO SOCIAL	669.000,00	398.844,00	16.464,77	289.976,27	0,00	108.867,73	57.962,90	280.800,35	0,00	118.043,65	9.175,92
DEFESA CIVIL	1.168.000,00	3.368.000,00	238.382,85	1.267.070,00	0,00	2.100.930,00	437.669,25	1.267.070,00	0,00	2.100.930,00	0,00
ASSISTÊNCIA AO IDOSO	6.490.000,00	7.448.960,00	1.406.598,48	6.124.727,44	0,02	1.324.232,56	1.637.310,48	6.124.727,44	0,02	1.324.232,56	0,00
ASSISTÊNCIA À CRIANÇA E AO ADOLESCENTE	102.759.000,00	110.681.023,00	22.776.189,58	101.100.626,65	0,26	9.580.396,35	25.807.160,97	101.053.734,96	0,26	9.627.288,04	46.891,69
ASSISTÊNCIA COMUNITÁRIA	49.542.000,00	48.073.442,00	6.614.945,78	34.981.065,11	0,09	13.192.376,89	9.327.138,43	34.863.869,53	0,09	13.209.572,47	17.195,58
ALIMENTAÇÃO E NUTRIÇÃO	51.504.000,00	51.861.303,00	6.912.691,83	28.700.577,72	0,07	23.160.725,28	7.085.021,04	28.695.577,72	0,07	23.165.725,28	5.000,00
PROTEÇÃO E BENEFÍCIOS AO TRABALHADOR	4.683.000,00	4.283.000,00	515.037,87	3.569.768,97	0,01	713.231,03	894.785,66	3.569.768,97	0,01	713.231,03	0,00
EMPREGABILIDADE	3.987.000,00	3.794.109,00	993.326,11	2.149.365,74	0,01	1.644.743,26	993.326,11	2.149.365,74	0,01	1.644.743,26	0,00
FOMENTO AO TRABALHO	10.000.000,00	7.754.640,00	1.055.028,77	1.111.111,90	0,00	6.643.528,10	1.055.028,77	1.111.111,90	0,00	6.643.528,10	0,00
DIREITOS INDIVIDUAIS, COLETIVOS E DIFUSOS	5.670.000,00	1.885.000,00	182.566,40	709.847,60	0,00	1.175.152,40	182.566,40	709.847,60	0,00	1.175.152,40	0,00
SANEAMENTO BÁSICO RURAL	1.200.000,00	74.838.827,00	20.276.419,61	67.367.988,10	0,17	7.470.838,90	20.664.133,63	65.961.979,14	0,17	8.876.847,86	1.406.008,96
PREVIDÊNCIA SOCIAL	5.803.166.000,00	6.036.737.805,00	1.161.450.857,98	5.663.231.170,83	14,36	373.506.634,17	1.161.770.714,85	5.663.231.170,83	14,44	373.506.634,17	0,00
PREVIDÊNCIA DO REGIME ESTATUTÁRIO	5.803.166.000,00	6.036.737.805,00	1.161.450.857,98	5.663.231.170,83	14,36	373.506.634,17	1.161.770.714,85	5.663.231.170,83	14,44	373.506.634,17	0,00
SAÚDE	5.377.942.973,00	6.002.347.957,04	1.194.986.094,76	5.588.431.211,16	14,17	413.916.745,88	1.348.373.618,78	5.555.275.035,73	14,17	447.072.921,31	33.156.175,43
PLANEJAMENTO E ORÇAMENTO	56.820.000,00	41.505.535,00	138.608,72	302.249,47	0,00	41.203.285,53	141.934,07	302.249,47	0,00	41.203.285,53	0,00
ADMINISTRAÇÃO GERAL	682.579.000,00	416.131.093,50	95.057.191,59	405.362.309,70	1,03	10.768.783,80	96.569.091,52	404.948.603,90	1,03	11.182.489,60	413.705,80
CONTROLE INTERNO	200.000,00	0,00	0,00	0,00	0,00	0,00	0,00	0,00	0,00	0,00	0,00
NORMATIZAÇÃO E FISCALIZAÇÃO	10.437.000,00	17.033.756,00	4.898.801,90	14.281.502,96	0,04	2.752.253,04	4.999.794,27	14.281.502,96	0,04	2.752.253,04	0,00
TECNOLOGIA DA INFORMAÇÃO	7.908.000,00	7.893.250,00	942.428,44	7.892.954,36	0,02	295,64	1.244.579,15	7.869.851,55	0,02	23.398,45	23.102,81
FORMAÇÃO DE RECURSOS HUMANOS	57.450.000,00	54.817.108,00	10.560.428,35	43.920.108,37	0,11	10.896.999,63	10.625.143,27	43.920.108,37	0,11	10.896.999,63	0,00
COMUNICAÇÃO SOCIAL	13.195.000,00	7.065.376,00	2.883.542,74	5.803.400,05	0,01	1.261.975,95	2.947.944,30	5.803.400,05	0,01	1.261.975,95	0,00
ASSISTÊNCIA AO IDOSO	360.000,00	431.746,43	61.588,37	221.241,07	0,00	10.505,36	82.079,38	221.241,07	0,00	10.505,36	0,00
ASSISTÊNCIA AO PORTADOR DE DEFICIÊNCIA	12.065.000,00	13.509.228,00	2.538.877,34	12.711.005,80	0,03	798.222,20	3.338.905,24	12.711.005,80	0,03	798.222,20	0,00
ATENÇÃO BÁSICA	874.777.000,00	1.039.168.065,00	290.853.091,48	1.031.546.824,78	2,62	7.621.240,22	291.006.341,18	1.031.546.824,78	2,63	7.621.240,22	0,00
ASSISTÊNCIA HOSPITALAR E AMBULATORIAL	3.355.088.973,00	4.149.890.720,81	745.720.876,28	3.868.422.491,54	9,81	281.468.229,27	867.762.714,25	3.835.987.787,58	9,78	313.902.933,23	32.434.703,96
SUporte Profilático e Terapêutico	207.737.000,00	176.503.835,00	23.675.429,26	131.749.772,41	0,33	44.754.062,59	49.743.372,53	131.682.018,46	0,34	44.821.816,54	67.753,95
VIGILÂNCIA SANITÁRIA	4.623.000,00	3.057.000,00	67.848,12	1.141.652,21	0,00	1.915.347,79	465.472,76	1.141.652,21	0,00	1.915.347,79	0,00
VIGILÂNCIA EPIDEMIOLÓGICA	31.280.000,00	39.963.510,30	10.299.766,17	32.263.208,74	0,08	7.700.301,56	12.097.554,71	32.046.299,83	0,08	7.710.210,47	216.908,91
PROTEÇÃO E BENEFÍCIOS AO TRABALHADOR	62.277.000,00	33.339.994,00	7.244.331,93	32.622.978,14	0,08	17.015,86	7.296.987,33	32.622.978,14	0,08	17.015,86	0,00
RELAÇÕES DE TRABALHO	1.047.000,00	2.037.739,00	43.284,07	189.511,56	0,00	1.848.227,44	51.677,82	189.511,56	0,00	1.848.227,44	0,00
DIFUSÃO DO CONHECIMENTO CIENTÍFICO E TECNOLÓGICO	99.000,00	0,00	0,00	0,00	0,00	0,00	0,00	0,00	0,00	0,00	0,00
TRABALHO	90.890.000,00	102.390.158,00	20.834.421,04	79.279.043,72	0,20	23.111.114,28	26.970.045,72	78.095.957,20	0,20	24.294.200,80	1.183.086,52
ADMINISTRAÇÃO GERAL	35.575.000,00	34.144.654,00	6.969.972,14	33.536.375,76	0,09	608.278,24	7.219.073,94	33.289.749,88	0,08	854.904,12	246.625,88
TECNOLOGIA DA INFORMAÇÃO	940.000,00	1.322.147,00	304.409,11	1.319.510,99	0,00	2.636,01	317.727,31	1.293.208,28	0,00	28.938,72	26.302,71
COMUNICAÇÃO SOCIAL	187.000,00	197.855,00	75.069,80	196.736,18	0,00	1.118,82	84.220,34	191.399,02	0,00	6.455,98	5.337,16
PROTEÇÃO E BENEFÍCIOS AO TRABALHADOR	2.715.000,00	2.315.650,00	285.164,20	2.298.631,54	0,01	17.018,46	285.164,20	2.298.631,54	0,01	17.018,46	0,00
RELAÇÕES DE TRABALHO	80.000,00	1.197.348,00	280.157,32	806.094,56	0,00	391.253,44	339.217,64	806.094,56	0,00	391.253,44	0,00
EMPREGABILIDADE	17.176.000,00	17.019.297,00	3.514.012,00	8.000.481,93	0,02	9.018.815,07	5.796.452,00	7.187.401,93	0,02	9.831.895,07	813.080,00
FOMENTO AO TRABALHO	34.217.000,00	46.193.207,00	9.425.636,47	33.121.212,76	0,08	13.071.994,24	12.958.190,29	33.029.471,99	0,08	13.163.735,01	91.740,77
EDUCAÇÃO	4.195.607.489,00	4.937.631.971,88	1.085.749.436,44	4.668.770.296,40	11,84	268.761.675,48	1.328.089.868,60	4.662.640.933,53	11,86	284.891.038,35	16.129.362,87
ADMINISTRAÇÃO GERAL	584.769.000,00	501.356.556,70	109.214.600,24	497.268.113,55	1,26	4.088.443,15	131.209.281,93	492.995.497,34	1,26	8.361.059,36	4.272.616,21
TECNOLOGIA DA INFORMAÇÃO	28.739.000,00	23.297.387,93	7.100.590,87	23.077.308,69	0,06	220.079,24	8.037.631,21	22.126.827,53	0,06	1.170.560,40	950.481,16
FORMAÇÃO DE RECURSOS HUMANOS	100.000,00	51.238,00	18.308,37	45.219,15	0,00	6.018,85	14.281,17	38.191,95	0,00	13.048,05	7.027,20
COMUNICAÇÃO SOCIAL	5.501.000,00	2.727.484,40	351.160,50	2.042.623,03	0,01	684.861,37	1.254.748,15	2.006.729,43	0,01	720.754,97	35.893,60
ASSISTÊNCIA AO IDOSO	520.000,00	267.243,00	90.672,56	120.622,24	0,00	146.620,76	96.537,56	118.267,04	0,00	148.975,96	2.355,20
ASSISTÊNCIA HOSPITALAR E AMBULATORIAL	150.000,00	62.483,00	1.181,10	62.330,14	0,00	152,86	4.023,50	62.330,14	0,00	152,86	0,00
ALIMENTAÇÃO E NUTRIÇÃO	102.100.000,00	100.407.508,62	13.220.674,18	58.354.179,15	0,15	42.053.329,47	15.392.456,24	58.354.179,15	0,15	42.053.329,47	0,00
PROTEÇÃO E BENEFÍCIOS AO TRABALHADOR	89.120.000,00	84.991.236,11	16.391.971,31	84.702.087,69	0,21	289.148,42	17.901.508,39	84.702.087,69	0,22	289.148,42	0,00
ENSINO FUNDAMENTAL	3.290.000,00	18.691.735,15	1.450.354,43	2.996.288,65	0,01	15.695.446,50	1.586.537,54	2.841.748,27	0,01	15.849.986,88	154.540,38
ENSINO MÉDIO	46.420.000,00	85.504.977,83	19.503.940,82	77.037.789,83	0,20	8.467.188,00	27.024.445,42	76.810.395,93	0,20	8.694.581,90	227.393,90
ENSINO PROFISSIONAL	88.665.000,00	45.045.540,57	2.522.468,62	19.220.661,01	0,05	25.824.879,56	6.176.399,71	19.163.095,35	0,05	25.882.445,22	57.565,66
ENSINO SUPERIOR	636.990.000,00	881.690.652,16	258.378.169,89	815.808.466,74	2,07	65.882.185,42	273.981.911,16	813.933.405,20	2,08	67.757.246,96	1.875.061,54
EDUCAÇÃO INFANTIL	90.000,00	66.328,00	11.069,04	66.327,28	0,00	0,72	14.874,25	66.327,28	0,00	0,72	0,00

ESTADO DA BAHIA
RELATÓRIO RESUMIDO DA EXECUÇÃO ORÇAMENTÁRIA
DEMONSTRATIVO DA EXECUÇÃO DAS DESPESAS POR FUNÇÃO E SUBFUNÇÃO
ORÇAMENTOS FISCAL E DA SEGURIDADE SOCIAL
JANEIRO A DEZEMBRO DE 2015 / BIMESTRE NOVEMBRO - DEZEMBRO DE 2015

RREO - Anexo 2 (LRF, Art 52, Inciso II, alínea "c")

R\$ 1,00

FUNÇÃO/SUBFUNÇÃO	DOTAÇÃO INICIAL	DOTAÇÃO ATUALIZADA (a)	DESPESAS EMPENHADAS			SALDO (c) = (a-b)	DESPESAS LIQUIDADAS			SALDO (e) = (a-d)	INSCRITAS EM RESTOS A PAGAR NÃO PROCESSADOS (f)
			NO BIMESTRE	ATÉ O BIMESTRE (b)	% (b/total b)		NO BIMESTRE	ATÉ O BIMESTRE (d)	% (d/total d)		
DIFUSÃO DO CONHECIMENTO CIENTÍFICO E TECNOLÓGICO	3.998.000,00	5.450.944,00	721.974,14	4.135.121,23	0,01	1.315.822,77	1.044.539,44	4.039.932,95	0,01	1.411.011,05	95.188,28
TELECOMUNICAÇÕES	70.000,00	70.000,00	(662,44)	44.218,84	0,00	25.781,16	(662,44)	44.218,84	0,00	25.781,16	0,00
OUTRAS TRANSFERÊNCIAS	0,00	5.065.917,77	0,00	4.697.532,20	0,01	368.385,57	0,00	4.697.532,20	0,01	368.385,57	0,00
CULTURA	193.622.250,00	265.688.319,90	71.799.641,74	228.462.249,96	0,58	37.226.069,94	74.137.504,43	227.095.183,55	0,58	38.593.136,35	1.367.066,41
ADMINISTRAÇÃO GERAL	115.965.600,00	112.316.353,93	23.197.789,65	110.923.578,70	0,28	1.392.775,23	25.181.751,82	110.354.125,86	0,28	1.962.228,07	569.452,84
TECNOLOGIA DA INFORMAÇÃO	2.810.000,00	2.225.674,49	438.316,77	2.204.546,87	0,01	21.127,62	460.405,97	2.204.546,87	0,01	21.127,62	0,00
FORMAÇÃO DE RECURSOS HUMANOS	0,00	83.500,00	31.879,06	77.179,06	0,00	6.320,94	46.266,56	46.266,56	0,00	37.233,44	30.912,50
COMUNICAÇÃO SOCIAL	876.000,00	450.882,10	61.143,80	362.741,98	0,00	88.140,12	57.227,40	358.054,78	0,00	92.827,32	4.687,20
PROTEÇÃO E BENEFÍCIOS AO TRABALHADOR	5.512.000,00	5.031.853,00	4.800.103,39	4.800.103,39	0,01	231.749,61	767.533,23	4.800.103,39	0,01	231.749,61	0,00
PATRIMÔNIO HISTÓRICO, ARTÍSTICO E ARQUEOLÓGICO	7.480.000,00	12.916.161,38	2.764.910,46	11.594.828,88	0,03	1.321.332,50	3.031.192,18	11.541.388,44	0,03	1.374.772,94	53.440,44
DIFUSÃO CULTURAL	59.978.650,00	132.663.895,00	44.621.735,20	98.499.271,08	0,25	34.164.623,92	44.593.127,27	97.790.697,65	0,25	34.873.197,35	708.573,43
OUTROS ENCARGOS ESPECIAIS	1.000.000,00	0,00	0,00	0,00	0,00	0,00	0,00	0,00	0,00	0,00	0,00
DIREITOS DA CIDADANIA	461.107.352,00	453.109.546,14	87.263.495,33	376.483.945,56	0,95	76.625.600,58	92.992.791,82	373.596.757,86	0,95	79.512.788,28	2.887.187,70
ADMINISTRAÇÃO GERAL	74.376.000,00	88.937.948,12	21.189.531,15	88.719.571,90	0,22	218.376,22	25.174.596,36	88.227.041,49	0,22	710.906,63	492.530,41
TECNOLOGIA DA INFORMAÇÃO	3.488.000,00	1.242.410,86	293.653,30	1.240.138,48	0,00	2.272,40	319.689,96	1.240.138,48	0,00	2.272,40	0,00
FORMAÇÃO DE RECURSOS HUMANOS	0,00	8.120,00	400,00	8.120,00	0,00	0,00	400,00	8.120,00	0,00	0,00	0,00
COMUNICAÇÃO SOCIAL	444.000,00	367.691,00	72.489,49	342.411,35	0,00	25.279,65	71.506,49	334.321,35	0,00	33.369,65	8.090,00
PROTEÇÃO E BENEFÍCIOS AO TRABALHADOR	2.372.000,00	4.876.321,16	927.185,65	4.748.560,93	0,01	127.760,23	927.185,65	4.748.560,93	0,01	127.760,23	0,00
CUSTÓDIA E REINTEGRAÇÃO SOCIAL	348.313.000,00	310.022.290,00	52.622.026,47	257.206.580,59	0,65	52.815.709,41	53.519.631,71	255.418.789,11	0,65	54.603.500,89	1.787.791,48
DIREITOS INDIVIDUAIS, COLETIVOS E DIFUSOS	32.114.352,00	47.654.765,00	12.158.209,27	24.218.562,33	0,06	23.436.202,67	12.979.786,52	23.619.786,52	0,06	24.034.978,48	598.775,81
URBANISMO	1.645.034.200,00	2.219.153.043,00	190.731.525,56	766.567.009,84	1,94	1.452.586.033,16	189.512.120,70	764.351.711,85	1,95	1.454.801.331,15	2.215.297,99
PLANEJAMENTO E ORÇAMENTO	0,00	287.795,00	0,00	0,00	0,00	0,00	0,00	287.795,00	0,00	0,00	0,00
ADMINISTRAÇÃO GERAL	108.748.000,00	115.285.415,00	27.176.074,04	113.978.310,82	0,29	1.307.104,18	26.883.863,12	113.173.420,07	0,29	2.111.994,93	804.890,75
TECNOLOGIA DA INFORMAÇÃO	4.207.000,00	4.184.158,00	1.031.402,97	4.039.813,86	0,01	144.344,14	995.705,07	4.003.235,96	0,01	180.922,04	36.577,90
COMUNICAÇÃO SOCIAL	820.000,00	1.015.000,00	78.344,05	1.014.856,32	0,00	143,68	51.246,40	983.656,32	0,00	31.343,68	31.200,00
PROTEÇÃO E BENEFÍCIOS AO TRABALHADOR	3.440.000,00	4.096.000,00	661.893,04	4.072.495,07	0,01	23.504,93	663.293,81	4.072.495,07	0,01	23.504,93	0,00
PATRIMÔNIO HISTÓRICO, ARTÍSTICO E ARQUEOLÓGICO	0,00	2.923.071,00	0,00	2.913.886,42	0,01	9.184,58	0,00	2.913.886,42	0,01	9.184,58	0,00
INFRAESTRUTURA URBANA	1.519.089.200,00	2.088.052.572,00	160.941.035,44	637.976.944,17	1,62	1.450.075.627,83	160.061.238,66	636.634.314,83	1,62	1.451.418.257,17	1.342.629,34
SERVIÇOS URBANOS	410.000,00	2.398.589,00	737.966,40	1.967.419,86	0,00	431.169,14	737.966,40	1.967.419,86	0,01	431.169,14	0,00
TRANSPORTES COLETIVOS URBANOS	100.000,00	189.357,00	0,00	29.356,29	0,00	160.000,71	0,00	29.356,29	0,00	160.000,71	0,00
HABITAÇÃO URBANA	8.220.000,00	721.086,00	104.809,62	573.927,03	0,00	147.158,97	118.807,24	573.927,03	0,00	147.158,97	0,00
HABITAÇÃO	373.673.000,00	470.469.862,02	41.678.332,74	194.130.180,37	0,49	276.339.681,65	41.785.925,57	193.557.772,97	0,49	276.912.089,05	572.407,40
NORMATIZAÇÃO E FISCALIZAÇÃO	0,00	7.467.065,00	0,00	7.423.354,34	0,02	43.710,66	0,00	7.423.354,34	0,02	43.710,66	0,00
ASSISTÊNCIA COMUNITÁRIA	7.400.000,00	8.794.950,00	2.244.340,62	8.599.613,78	0,02	195.336,22	2.244.340,62	8.599.613,78	0,02	195.336,22	0,00
HABITAÇÃO RURAL	6.000.000,00	7.200.148,00	1.150.035,67	3.621.100,16	0,01	3.579.047,84	1.150.035,67	3.621.100,16	0,01	3.579.047,84	0,00
HABITAÇÃO URBANA	360.273.000,00	447.007.699,02	38.283.956,45	174.486.112,09	0,44	272.521.586,93	38.391.549,28	173.913.704,69	0,44	273.093.994,33	572.407,40
SANEAMENTO	920.351.610,00	1.357.699.595,21	147.958.771,58	570.677.009,03	1,45	787.022.586,18	124.071.333,99	544.472.500,34	1,39	813.227.094,87	26.204.508,69
ADMINISTRAÇÃO GERAL	77.851.000,00	99.662.938,00	26.133.701,19	89.802.007,06	0,23	9.860.930,94	24.664.992,46	88.042.457,38	0,22	11.620.480,62	1.759.549,68
NORMATIZAÇÃO E FISCALIZAÇÃO	3.626.000,00	4.509.372,00	37.836,82	167.128,90	0,00	4.342.243,10	37.836,82	4.342.243,10	0,00	4.342.243,10	0,00
TECNOLOGIA DA INFORMAÇÃO	2.447.000,00	5.477.000,00	391.875,07	3.263.710,82	0,01	2.213.289,18	482.567,69	3.263.330,93	0,01	2.213.669,07	379,89
FORMAÇÃO DE RECURSOS HUMANOS	200.000,00	303.000,00	0,00	9.140,00	0,00	293.860,00	0,00	293.860,00	0,00	293.860,00	0,00
COMUNICAÇÃO SOCIAL	600.000,00	1.224.400,00	18.134,20	124.381,63	0,00	1.100.018,37	18.701,20	124.381,63	0,00	1.100.018,37	0,00
PROTEÇÃO E BENEFÍCIOS AO TRABALHADOR	3.427.000,00	2.889.000,00	9.823,91	1.137.988,76	0,00	1.751.011,24	14.514,20	1.137.988,76	0,00	1.751.011,24	0,00
SANEAMENTO BÁSICO RURAL	244.105.610,00	563.876.311,00	102.490.792,98	363.547.577,25	0,92	200.328.733,75	80.108.018,12	339.234.902,04	0,87	224.641.408,96	24.312.675,21
SANEAMENTO BÁSICO URBANO	584.816.000,00	620.546.074,21	18.617.777,47	110.914.671,43	0,28	509.631.402,78	18.617.777,47	110.914.671,43	0,28	509.631.402,78	0,00
RECURSOS HÍDRICOS	3.279.000,00	59.211.500,00	258.829,94	1.710.403,18	0,00	59.211.500,00	126.926,03	1.578.499,27	0,00	57.633.000,73	131.903,91
GESTÃO AMBIENTAL	131.804.000,00	239.161.065,00	48.811.952,87	186.114.852,91	0,47	53.046.212,09	56.434.191,32	182.038.966,26	0,46	57.122.098,74	4.075.886,65
ADMINISTRAÇÃO GERAL	83.183.000,00	103.513.667,00	17.737.843,36	93.347.688,36	0,24	10.165.978,64	19.719.102,35	93.070.470,83	0,24	10.443.196,17	277.217,53
TECNOLOGIA DA INFORMAÇÃO	1.340.000,00	2.542.699,00	1.827,46	1.982.312,51	0,01	560.386,49	264.741,72	1.982.312,51	0,01	560.386,49	0,00
FORMAÇÃO DE RECURSOS HUMANOS	2.083.000,00	1.666.216,00	(111.225,00)	1.150.988,29	0,00	515.227,71	322.087,12	1.042.330,41	0,00	623.885,59	108.657,88
COMUNICAÇÃO SOCIAL	624.000,00	1.064.497,00	593.538,39	593.538,39	0,00	470.958,61	36.382,86	577.498,39	0,00	486.998,61	16.040,00
PROTEÇÃO E BENEFÍCIOS AO TRABALHADOR	3.848.000,00	2.146.329,00	154.645,14	1.876.661,89	0,00	269.667,11	274.404,53	1.876.661,89	0,00	269.667,11	0,00
PRESERVAÇÃO E CONSERVAÇÃO AMBIENTAL	11.383.000,00	45.947.741,00	19.784.475,83	41.833.155,00	0,11	4.114.586,00	19.930.038,83	40.145.130,60	0,10	5.802.610,40	1.688.024,40
CONTROLE AMBIENTAL	14.029.000,00	21.976.416,00	1.768.540,79	14.891.533,04	0,04	7.084.882,96	4.176.511,25	14.804.497,15	0,04	7.171.918,85	87.035,89
RECURSOS HÍDRICOS	15.314.000,00	60.303.500,00	9.479.745,50	30.438.975,43	0,08	29.864.524,57	11.710.922,66	28.540.064,48	0,07	31.763.435,52	1.898.910,95
Ciência e Tecnologia	151.832.000,00	143.836.572,00	27.812.856,11	100.223.489,24	0,25	43.613.082,76	30.182.147,97	100.216.872,46	0,26	43.619.699,54	6.616,78
ADMINISTRAÇÃO GERAL	18.190.000,00	19.751.332,00	4.548.708,40	19.588.662,69	0,05	162.669,31	5.623.397,91	19.585.935,18	0,05	165.396,82	2.727,51
TECNOLOGIA DA INFORMAÇÃO	2.254.000,00	1.634.770,00	420.023,70	1.544.910,49	0,00	89.859,51	422.563,51	1.544.910,49	0,00	89.859,51	0,00
COMUNICAÇÃO SOCIAL	300.000,00	276.331,00	134.537,40	265.452,64	0,00	10.878,36	134.537,40	265.452,64	0,00	10.878,36	0,00

ESTADO DA BAHIA
RELATÓRIO RESUMIDO DA EXECUÇÃO ORÇAMENTÁRIA
DEMONSTRATIVO DA EXECUÇÃO DAS DESPESAS POR FUNÇÃO E SUBFUNÇÃO
ORÇAMENTOS FISCAL E DA SEGURIDADE SOCIAL
JANEIRO A DEZEMBRO DE 2015 / BIMESTRE NOVEMBRO - DEZEMBRO DE 2015

RREO - Anexo 2 (LRF, Art 52, inciso II, alínea "c")

R\$ 1,00

FUNÇÃO/SUBFUNÇÃO	DOTAÇÃO INICIAL	DOTAÇÃO ATUALIZADA (a)	DESPESAS EMPENHADAS			SALDO (c) = (a-b)	DESPESAS LIQUIDADAS			SALDO (e) = (a-d)	INSCRITAS EM RESTOS APAGAR NÃO PROCESSADOS (f)
			NO BIMESTRE	ATÉ O BIMESTRE (b)	% (b/total b)		NO BIMESTRE	ATÉ O BIMESTRE (d)	% (d/total d)		
PROTEÇÃO E BENEFÍCIOS AO TRABALHADOR	616.000,00	733.244,00	110.492,35	677.061,85	0,00	56.182,15	159.002,10	677.061,85	0,00	56.182,15	0,00
DESENVOLVIMENTO CIENTÍFICO	52.322.000,00	29.659.207,00	7.620.896,30	19.238.820,55	0,05	10.420.386,45	8.411.890,42	19.234.931,28	0,05	10.424.275,72	3.889,27
DESENVOLVIMENTO TECNOLÓGICO E ENGENHARIA	2.260.000,00	14.287.114,00	1.264.626,26	4.037.565,05	0,01	10.249.548,95	1.351.426,26	4.037.565,05	0,01	10.249.548,95	0,00
DIFUSÃO DO CONHECIMENTO CIENTÍFICO E TECNOLÓGICO	75.890.000,00	77.494.574,00	13.713.571,70	54.871.015,97	0,14	22.623.558,03	14.079.330,37	54.871.015,97	0,14	22.623.558,03	0,00
AGRICULTURA	530.093.390,00	613.381.270,39	92.758.988,38	346.960.531,64	0,88	266.420.738,75	99.169.167,90	345.878.476,47	0,88	267.502.793,92	1.082.055,17
PLANEJAMENTO E ORÇAMENTO	0,00	20.700,00	18.942,50	19.460,00	0,00	1.240,00	9.942,50	10.460,00	0,00	10.240,00	9.000,00
ADMINISTRAÇÃO GERAL	167.187.000,00	134.042.527,39	29.386.831,53	127.256.279,69	0,32	6.786.247,70	33.778.186,89	127.023.393,09	0,32	7.019.134,30	232.886,60
TECNOLOGIA DA INFORMAÇÃO	3.964.000,00	6.377.246,00	790.139,33	3.502.057,92	0,01	2.875.188,08	793.093,35	3.496.357,92	0,01	2.880.888,08	5.700,00
FORMAÇÃO DE RECURSOS HUMANOS	60.000,00	65.398,00	9.650,00	9.650,00	0,00	55.748,00	9.650,00	9.650,00	0,00	55.748,00	0,00
COMUNICAÇÃO SOCIAL	822.000,00	815.025,00	(5.134,30)	434.891,27	0,00	380.133,73	58.746,84	434.891,27	0,00	380.133,73	0,00
VIGILÂNCIA SANITÁRIA	2.150.000,00	4.625.609,00	474.221,24	2.106.889,01	0,01	2.518.719,99	572.140,42	2.106.889,01	0,01	2.518.719,99	0,00
VIGILÂNCIA EPIDEMIOLÓGICA	1.010.000,00	4.117.155,00	248.007,77	1.039.843,85	0,00	3.077.311,15	288.228,51	993.983,24	0,00	3.123.171,76	45.860,61
PROTEÇÃO E BENEFÍCIOS AO TRABALHADOR	8.587.000,00	4.331.961,00	704.508,81	4.197.161,78	0,01	134.799,22	783.661,86	4.197.161,78	0,01	134.799,22	0,00
DIFUSÃO DO CONHECIMENTO CIENTÍFICO E TECNOLÓGICO	0,00	975,00	0,00	561,00	0,00	414,00	0,00	561,00	0,00	414,00	0,00
PROMOÇÃO DA PRODUÇÃO VEGETAL	37.374.000,00	36.933.887,00	4.963.854,84	18.500.220,63	0,05	18.433.666,37	4.966.064,42	18.500.220,63	0,05	18.433.666,37	0,00
PROMOÇÃO DA PRODUÇÃO ANIMAL	12.632.000,00	34.965.339,00	5.302.974,15	20.692.681,17	0,05	14.272.657,83	4.582.909,41	19.909.273,21	0,05	15.056.067,79	783.407,96
DEFESA SANITÁRIA VEGETAL	210.000,00	210.000,00	10.925,00	11.909,00	0,00	12.071,00	22.677,00	11.909,00	0,00	12.071,00	0,00
DEFESA SANITÁRIA ANIMAL	1.000.000,00	2.182.062,00	199.120,36	1.308.569,68	0,00	873.492,32	256.276,34	1.308.569,68	0,00	873.492,32	0,00
EXTENSÃO RURAL	248.581.390,00	347.057.476,00	49.075.753,20	150.182.529,22	0,38	196.874.946,78	51.468.396,41	150.177.329,22	0,38	196.880.146,78	5.200,00
IRRIGAÇÃO	2.516.000,00	3.635.910,00	469.385,92	3.395.104,41	0,01	240.805,59	469.385,92	3.395.104,41	0,01	240.805,59	0,00
OUTROS ENCARGOS ESPECIAIS	44.000.000,00	34.000.000,00	1.109.808,03	14.222.541,01	0,04	19.777.458,99	1.109.808,03	14.222.541,01	0,04	19.777.458,99	0,00
ORGANIZAÇÃO AGRÁRIA	6.318.000,00	16.054.354,00	3.479.427,69	8.022.432,77	0,02	8.031.921,23	3.749.115,91	8.323.710,46	0,02	8.323.710,46	291.789,23
ADMINISTRAÇÃO GERAL	1.528.000,00	2.306.450,00	786.441,61	2.175.616,25	0,01	130.833,75	622.403,76	1.903.827,27	0,00	402.622,73	271.788,98
ORDENAMENTO TERRITORIAL	0,00	8.000,00	(115,00)	6.803,50	0,00	1.196,50	6.803,50	6.803,50	0,00	1.196,50	0,00
EXTENSÃO RURAL	200.000,00	1.000.000,00	83.208,94	83.208,94	0,00	916.791,06	83.208,94	83.208,94	0,00	916.791,06	0,00
REFORMA AGRÁRIA	4.590.000,00	12.739.904,00	2.609.892,14	5.756.804,08	0,01	6.983.099,92	3.043.560,71	5.736.803,83	0,01	7.003.100,17	20.000,25
INDÚSTRIA	137.809.000,00	183.750.142,54	31.479.619,27	135.365.539,69	0,34	48.384.602,85	35.263.158,41	135.105.955,19	0,34	48.644.187,35	259.584,50
ADMINISTRAÇÃO GERAL	109.427.000,00	111.643.572,54	21.267.031,60	95.279.448,51	0,24	16.364.124,03	24.917.234,03	95.046.792,41	0,24	16.596.780,13	232.656,10
TECNOLOGIA DA INFORMAÇÃO	3.034.000,00	2.834.598,00	405.183,16	2.086.835,51	0,01	747.762,49	427.453,73	2.065.796,11	0,01	768.801,89	21.039,40
FORMAÇÃO DE RECURSOS HUMANOS	210.000,00	210.000,00	0,00	13.715,20	0,00	196.284,80	0,00	13.715,20	0,00	196.284,80	0,00
COMUNICAÇÃO SOCIAL	576.000,00	618.794,00	84.510,84	483.150,15	0,00	135.643,85	86.873,94	477.261,15	0,00	141.532,85	5.889,00
PROTEÇÃO E BENEFÍCIOS AO TRABALHADOR	4.689.000,00	4.543.430,00	733.488,75	3.957.243,32	0,01	586.186,68	806.064,44	3.957.243,32	0,01	586.186,68	0,00
EDUCAÇÃO INFANTIL	300.000,00	256.500,00	62.078,32	256.251,92	0,00	248,08	62.078,32	256.251,92	0,00	248,08	0,00
PROMOÇÃO INDUSTRIAL	8.176.000,00	42.938.301,00	5.332.433,50	20.030.099,54	0,05	22.908.201,46	5.334.696,18	20.030.099,54	0,05	22.908.201,46	0,00
PRODUÇÃO INDUSTRIAL	1.600.000,00	795.251,00	82.235,14	515.946,74	0,00	279.304,26	82.235,14	515.946,74	0,00	279.304,26	0,00
MINERAÇÃO	8.235.000,00	18.147.696,00	3.499.590,16	12.600.611,60	0,03	5.547.084,40	3.533.454,83	12.600.611,60	0,03	5.547.084,40	0,00
NORMALIZAÇÃO E QUALIDADE	1.532.000,00	1.732.000,00	6.056,75	112.831,17	0,00	1.619.168,83	6.056,75	112.831,17	0,00	1.619.168,83	0,00
OUTROS ENCARGOS ESPECIAIS	30.000,00	30.000,00	7.011,05	29.406,03	0,00	593,97	7.011,05	29.406,03	0,00	593,97	0,00
COMÉRCIO E SERVIÇOS	389.649.000,00	616.922.907,42	42.961.032,16	269.862.040,50	0,68	347.060.866,92	49.379.085,39	268.400.021,48	0,68	348.522.885,94	1.462.019,02
PLANEJAMENTO E ORÇAMENTO	9.000.000,00	11.746.995,37	1.425.985,67	11.746.995,37	0,03	20.646.004,63	1.425.985,67	11.746.995,37	0,03	20.646.004,63	0,00
ADMINISTRAÇÃO GERAL	45.990.000,00	31.993.078,42	7.125.232,22	30.051.191,03	0,08	1.941.887,39	8.357.497,20	29.501.380,30	0,08	2.491.898,12	549.810,73
TECNOLOGIA DA INFORMAÇÃO	1.969.000,00	977.875,00	298.314,05	915.446,39	0,00	62.428,61	304.995,29	875.429,10	0,00	102.445,90	40.017,29
FORMAÇÃO DE RECURSOS HUMANOS	207.000,00	25.138,00	11.750,00	24.637,50	0,00	500,50	11.750,00	24.637,50	0,00	500,50	0,00
COMUNICAÇÃO SOCIAL	4.345.000,00	97.600,00	(204.844,80)	95.364,45	0,00	2.235,55	20.223,65	87.558,80	0,00	10.041,20	7.805,65
PROTEÇÃO E BENEFÍCIOS AO TRABALHADOR	1.410.000,00	887.700,00	154.097,55	878.837,89	0,00	8.862,11	211.055,19	878.837,89	0,00	8.862,11	0,00
PATRIMÔNIO HISTÓRICO, ARTÍSTICO E ARQUEOLÓGICO	400.000,00	400.000,00	0,00	0,00	0,00	400.000,00	0,00	400.000,00	0,00	400.000,00	0,00
INFRAESTRUTURA URBANA	19.746.000,00	22.528.912,00	208.740,53	2.920.920,01	0,01	19.607.991,99	1.003.586,56	2.326.578,04	0,01	20.202.333,96	594.341,97
SANEAMENTO BÁSICO URBANO	200.000,00	200.000,00	0,00	0,00	0,00	200.000,00	0,00	200.000,00	0,00	200.000,00	0,00
NORMALIZAÇÃO E QUALIDADE	3.727.000,00	3.797.000,00	62.381,62	1.890.278,99	0,00	1.906.721,01	62.381,62	1.890.278,99	0,00	1.906.721,01	0,00
PROMOÇÃO COMERCIAL	380.000,00	515.789,00	168.973,44	512.427,61	0,00	3.361,39	160.353,80	503.452,97	0,00	12.336,03	8.974,64
COMERCIALIZAÇÃO	100.000,00	6.252,00	0,00	6.250,91	0,00	1,09	0,00	6.250,91	0,00	1,09	0,00
TURISMO	19.544.000,00	30.469.563,00	6.129.562,38	20.522.584,65	0,05	9.946.978,35	10.240.416,91	20.261.515,91	0,05	10.208.047,09	261.068,74
TRANSPORTE HIDROVIÁRIO	6.400.000,00	6.400.000,00	0,00	0,00	0,00	6.400.000,00	0,00	6.400.000,00	0,00	6.400.000,00	0,00
OUTROS ENCARGOS ESPECIAIS	276.231.000,00	486.231.000,00	27.580.839,50	200.297.105,70	0,51	285.933.894,30	27.580.839,50	200.297.105,70	0,51	285.933.894,30	0,00
COMUNICAÇÕES	105.794.000,00	124.219.910,00	37.699.060,11	123.238.085,66	0,31	981.824,34	38.255.196,53	122.814.628,24	0,31	1.405.281,76	423.457,42

ESTADO DA BAHIA
RELATÓRIO RESUMIDO DA EXECUÇÃO ORÇAMENTÁRIA
DEMONSTRATIVO DA EXECUÇÃO DAS DESPESAS POR FUNÇÃO E SUBFUNÇÃO
ORÇAMENTOS FISCAL E DA SEGURIDADE SOCIAL
JANEIRO A DEZEMBRO DE 2015 / BIMESTRE NOVEMBRO - DEZEMBRO DE 2015

RREO - Anexo 2 (LRF, Art 52, inciso II, alínea "c")

R\$ 1,00

FUNÇÃO/SUBFUNÇÃO	DOTAÇÃO INICIAL	DOTAÇÃO ATUALIZADA (a)	DESPESAS EMPENHADAS			SALDO (c) = (a-b)	DESPESAS LIQUIDADAS			SALDO (e) = (a-d)	INSCRITAS EM RESTOS APAGAR NÃO PROCESSADOS (f)
			NO BIMESTRE	ATÉ O BIMESTRE (b)	% (b/total b)		NO BIMESTRE	ATÉ O BIMESTRE (d)	% (d/total d)		
ADMINISTRAÇÃO GERAL	11.404.000,00	17.348.483,00	4.039.116,42	17.284.702,58	0,04	63.780,42	4.815.181,19	17.128.026,68	0,04	220.456,32	156.675,90
TECNOLOGIA DA INFORMAÇÃO	537.000,00	950.495,00	329.241,46	950.005,95	0,00	489,05	324.493,03	943.059,53	0,00	7.435,47	6.946,42
COMUNICAÇÃO SOCIAL	92.377.000,00	103.283.474,00	32.966.929,17	102.613.576,91	0,26	669.897,09	32.781.274,78	102.426.116,29	0,26	857.357,71	187.460,62
PROTEÇÃO E BENEFÍCIOS AO TRABALHADOR	576.000,00	521.950,00	76.494,41	521.949,94	0,00	0,06	119.243,36	521.949,94	0,00	0,06	0,00
TELECOMUNICAÇÕES	900.000,00	2.115.508,00	287.278,65	1.867.850,28	0,00	247.657,72	215.004,17	1.795.475,80	0,00	320.032,20	72.374,48
ENERGIA	13.712.000,00	23.812.000,00	2.250.785,08	19.061.142,69	0,05	4.750.857,31	2.251.085,08	19.061.142,69	0,05	4.750.857,31	0,00
ENERGIA ELÉTRICA	13.712.000,00	23.812.000,00	2.250.785,08	19.061.142,69	0,05	4.750.857,31	2.251.085,08	19.061.142,69	0,05	4.750.857,31	0,00
TRANSPORTE	317.755.000,00	669.797.171,00	93.502.885,76	480.927.971,45	1,22	188.869.199,55	92.676.535,67	474.455.910,26	1,21	195.341.260,74	6.472.061,19
ADMINISTRAÇÃO GERAL	98.292.000,00	68.791.371,00	14.108.506,13	64.571.721,74	0,16	4.219.649,26	15.624.497,49	64.380.073,05	0,16	4.411.297,95	191.648,69
NORMATIZAÇÃO E FISCALIZAÇÃO	12.841.000,00	27.896.309,00	3.465.755,44	25.494.211,99	0,06	2.402.097,01	3.485.394,59	25.494.193,79	0,07	2.402.115,21	18,20
TECNOLOGIA DA INFORMAÇÃO	2.991.000,00	3.325.283,00	929.924,98	2.932.698,05	0,01	392.584,95	933.582,77	2.929.827,84	0,01	395.455,16	2.870,21
FORMAÇÃO DE RECURSOS HUMANOS	112.000,00	112.000,00	0,00	0,00	0,00	112.000,00	0,00	0,00	0,00	112.000,00	0,00
COMUNICAÇÃO SOCIAL	911.000,00	996.237,00	297.477,33	829.096,78	0,00	167.140,22	296.634,33	827.972,16	0,00	168.264,84	1.124,62
PROTEÇÃO E BENEFÍCIOS AO TRABALHADOR	5.397.000,00	4.016.791,00	611.122,27	3.743.339,45	0,01	273.451,55	667.568,02	3.743.339,45	0,01	273.451,55	0,00
TRANSPORTES COLETIVOS URBANOS	0,00	16.510.356,00	3.252.153,07	14.336.713,75	0,04	2.173.642,25	3.219.722,09	14.304.282,77	0,04	2.206.073,23	32.430,98
TRANSPORTE AÉREO	1.000.000,00	53.677.981,00	7.604.460,04	52.281.379,23	0,13	1.396.601,77	4.353.000,88	47.625.919,71	0,12	6.052.061,29	4.655.459,52
TRANSPORTE RODOVIÁRIO	191.711.000,00	487.411.515,00	60.235.369,64	312.114.834,64	0,79	175.296.680,36	61.098.018,64	310.526.325,67	0,79	176.885.189,33	1.588.508,97
TRANSPORTE HIDROVIÁRIO	4.500.000,00	7.059.328,00	2.998.116,86	4.623.975,82	0,01	2.435.352,18	2.998.116,86	4.623.975,82	0,01	2.435.352,18	0,00
DESPORTO E LAZER	161.739.000,00	187.175.065,00	22.711.673,76	169.893.853,39	0,43	17.281.211,61	33.421.167,63	169.120.047,55	0,43	18.055.017,45	773.805,84
ADMINISTRAÇÃO GERAL	10.079.000,00	13.727.000,00	2.288.998,45	10.331.430,68	0,03	3.395.569,32	2.097.984,97	10.055.773,60	0,03	3.671.226,40	275.657,08
TECNOLOGIA DA INFORMAÇÃO	163.000,00	222.000,00	64.932,84	209.515,39	0,00	12.484,61	49.450,72	191.685,27	0,00	30.314,73	17.830,12
COMUNICAÇÃO SOCIAL	130.000,00	120.000,00	27.427,10	115.107,60	0,00	4.892,40	20.427,10	108.107,60	0,00	11.892,40	7.000,00
PROTEÇÃO E BENEFÍCIOS AO TRABALHADOR	625.000,00	682.176,00	60.286,59	577.172,19	0,00	105.003,81	66.155,40	577.172,19	0,00	105.003,81	0,00
DESPORTO DE RENDIMENTO	129.800.000,00	134.490.600,00	14.870.001,13	134.088.090,68	0,34	402.509,32	25.943.440,82	134.086.804,56	0,34	403.795,44	1.286,12
DESPORTO COMUNITÁRIO	20.942.000,00	34.126.168,00	5.401.787,76	20.777.480,09	0,05	13.348.887,91	5.220.030,59	20.305.447,57	0,05	13.820.720,43	472.032,52
LAZER	0,00	3.807.121,00	(1.760,11)	3.795.056,76	0,01	12.064,24	23.678,03	3.795.056,76	0,01	12.064,24	0,00
ENCARGOS ESPECIAIS	7.489.366.309,00	7.792.681.860,05	1.732.628.147,76	7.709.939.372,30	19,55	82.742.487,75	1.684.712.673,97	7.657.139.247,13	19,53	135.542.612,92	52.800.125,17
ADMINISTRAÇÃO GERAL	17.500.000,00	21.240.000,00	3.593.114,94	21.229.962,57	0,05	10.037,43	3.593.114,94	21.229.962,57	0,05	10.037,43	0,00
EDUCAÇÃO DE JOVENS E ADULTOS	300.000,00	242.923,23	105.753,80	237.537,47	0,00	5.385,76	122.633,82	212.385,45	0,00	30.537,78	25.152,02
SERVIÇO DA DÍVIDA INTERNA	1.137.351.000,00	1.109.306.000,00	232.996.824,83	1.109.292.471,60	2,81	13.528,40	217.057.455,13	1.093.353.101,90	2,79	15.952.898,10	15.939.369,70
SERVIÇO DA DÍVIDA EXTERNA	332.760.000,00	479.479.731,00	123.517.765,09	479.479.151,75	1,22	579,25	86.685.427,36	442.646.814,02	1,13	36.832.916,98	36.832.337,73
OUTRAS TRANSFERÊNCIAS	5.000.687.309,00	5.233.987.568,05	946.508.433,40	5.188.305.818,34	13,16	45.681.749,71	947.643.715,89	5.188.305.615,73	13,23	45.681.952,32	202,61
OUTROS ENCARGOS ESPECIAIS	1.000.768.000,00	948.425.637,77	425.906.255,70	911.394.430,57	2,31	37.031.207,20	429.610.326,83	911.391.367,46	2,32	37.034.270,31	3.063,11
RESERVA DE CONTINGÊNCIA	22.066.883,00	64.403,00	0,00	0,00	0,00	64.403,00	0,00	0,00	0,00	64.403,00	0,00
RESERVA DE CONTINGÊNCIA	22.066.883,00	64.403,00	0,00	0,00	0,00	64.403,00	0,00	0,00	0,00	64.403,00	0,00
DESPESAS (INTRA-ORÇAMENTÁRIAS) (II)	2.122.185.000,00	2.914.282.961,35	666.044.231,00	2.881.740.155,63	7,31	32.542.805,72	742.250.068,94	2.880.767.103,41	7,35	33.515.867,94	973.052,22
LEGISLATIVA	58.475.000,00	61.151.500,00	6.072.875,41	59.195.130,69	0,15	1.956.369,31	12.192.382,85	59.195.130,69	0,15	1.956.369,31	0,00
AÇÃO LEGISLATIVA	200.000,00	200.000,00	10.022,70	45.871,58	0,00	154.128,42	10.022,70	45.871,58	0,00	154.128,42	0,00
CONTROLE EXTERNO	24.730.000,00	23.545.000,00	(199.150,46)	23.390.849,54	0,06	154.150,46	5.375.829,13	23.390.849,54	0,06	154.150,46	0,00
ADMINISTRAÇÃO GERAL	33.545.000,00	37.406.500,00	6.262.003,17	35.758.409,57	0,09	1.648.090,43	6.806.531,02	35.758.409,57	0,09	1.648.090,43	0,00
JUDICIÁRIA	72.600.000,00	268.670.030,00	45.454.676,26	265.798.909,07	0,67	2.871.120,93	45.712.285,17	265.798.909,07	0,68	2.871.120,93	0,00
AÇÃO JUDICIÁRIA	48.938.000,00	234.393.553,00	39.672.570,12	231.992.973,11	0,59	2.400.579,89	39.819.065,82	231.992.973,11	0,59	2.400.579,89	0,00
ADMINISTRAÇÃO GERAL	23.662.000,00	34.276.477,00	5.782.106,14	33.805.935,96	0,09	470.541,04	5.893.219,35	33.805.935,96	0,09	470.541,04	0,00
ESSENCIAL À JUSTIÇA	35.116.000,00	98.670.597,94	27.422.975,01	97.920.380,74	0,25	750.217,20	27.548.408,38	97.920.380,74	0,25	750.217,20	0,00
DEFESA DA ORDEM JURÍDICA	0,00	46.089.160,94	14.152.618,20	46.089.160,14	0,12	0,80	14.152.618,20	46.089.160,14	0,12	0,80	0,00
ADMINISTRAÇÃO GERAL	35.116.000,00	52.581.437,00	13.270.356,81	51.831.220,60	0,13	750.216,40	13.395.790,18	51.831.220,60	0,13	750.216,40	0,00
ADMINISTRAÇÃO	73.556.000,00	190.308.153,00	55.533.861,99	189.002.385,16	0,48	1.305.767,84	55.688.280,85	189.002.385,16	0,48	1.305.767,84	0,00
ADMINISTRAÇÃO GERAL	73.556.000,00	190.308.153,00	55.533.861,99	189.002.385,16	0,48	1.305.767,84	55.688.280,85	189.002.385,16	0,48	1.305.767,84	0,00
SEGURANÇA PÚBLICA	664.675.000,00	675.332.577,00	165.491.026,02	675.317.788,23	1,71	14.788,77	181.673.293,14	675.317.788,23	1,72	14.788,77	0,00
ADMINISTRAÇÃO GERAL	10.144.000,00	7.174.876,00	2.246.676,90	7.171.873,43	0,02	3.002,57	2.812.929,26	7.171.873,43	0,02	3.002,57	0,00
POLÍCIAMENTO	654.531.000,00	668.157.701,00	163.244.349,12	668.145.914,80	1,69	11.786,20	178.860.363,88	668.145.914,80	1,70	11.786,20	0,00
ASSISTÊNCIA SOCIAL	7.036.000,00	18.295.307,00	1.205.024,39	8.337.382,63	0,02	9.957.924,37	3.153.457,96	8.337.382,63	0,02	9.957.924,37	0,00
ADMINISTRAÇÃO GERAL	7.036.000,00	7.704.375,00	1.472.277,32	6.499.988,56	0,02	1.204.386,44	1.703.797,79	6.499.988,56	0,02	1.204.386,44	0,00
DEFESA CIVIL	0,00	10.590.932,00	(267.252,93)	1.837.394,07	0,00	8.753.537,93	1.449.660,17	1.837.394,07	0,00	8.753.537,93	0,00
SAÚDE	451.465.000,00	462.371.743,96	141.138.002,35	459.162.025,81	1,16	3.209.718,15	142.657.379,78	459.162.025,81	1,17	3.209.718,15	0,00
PLANEJAMENTO E ORÇAMENTO	500.000,00	500.000,00	0,00	0,00	0,00	500.000,00	0,00	0,00	0,00	500.000,00	0,00
ADMINISTRAÇÃO GERAL	61.226.000,00	42.743.657,00	13.053.615,64	42.741.245,57	0,11	2.411,43	13.054.415,64	42.741.245,57	0,11	2.411,43	0,00
FORMAÇÃO DE RECURSOS HUMANOS	120.000,00	105.000,00	0,00	0,00	0,00	105.000,00	0,00	0,00	0,00	105.000,00	0,00
ATENÇÃO BÁSICA											

ESTADO DA BAHIA
RELATÓRIO RESUMIDO DA EXECUÇÃO ORÇAMENTÁRIA
DEMONSTRATIVO DA EXECUÇÃO DAS DESPESAS POR FUNÇÃO E SUBFUNÇÃO
ORÇAMENTOS FISCAL E DA SEGURIDADE SOCIAL
JANEIRO A DEZEMBRO DE 2015 / BIMESTRE NOVEMBRO - DEZEMBRO DE 2015

RREO - Anexo 2 (LRF, Art 52, inciso II, alínea "c")

R\$ 1,00

FUNÇÃO/SUBFUNÇÃO	DOTAÇÃO INICIAL	DOTAÇÃO ATUALIZADA (a)	DESPESAS EMPENHADAS			SALDO (c) = (a-b)	DESPESAS LIQUIDADAS			SALDO (e) = (a-d)	INSCRITAS EM RESTOS APAGAR NÃO PROCESSADOS (f)
			NO BIMESTRE	ATÉ O BIMESTRE (b)	% (b/total b)		NO BIMESTRE	ATÉ O BIMESTRE (d)	% (d/total d)		
ASSISTÊNCIA HOSPITALAR E AMBULATORIAL	204.569.000,00	226.114.178,26	69.759.428,23	223.626.203,76	0,57	2.487.974,50	71.256.377,29	223.626.203,76	0,57	2.487.974,50	0,00
VIGILÂNCIA SANITÁRIA	0,00	4.000,00	191,54	191,54	0,00	3.808,46	191,54	191,54	0,00	3.808,46	0,00
VIGILÂNCIA EPIDEMIOLÓGICA	0,00	28.344,70	(21.628,37)	8.344,70	0,00	20.000,00	0,00	8.344,70	0,00	20.000,00	0,00
PROTEÇÃO E BENEFÍCIOS AO TRABALHADOR	0,00	1.000,00	645,63	645,63	0,00	354,37	645,63	645,63	0,00	354,37	0,00
RELAÇÕES DE TRABALHO	50.000,00	50.000,00	0,00	0,00	0,00	50.000,00	0,00	0,00	0,00	50.000,00	0,00
TRABALHO	3.379.000,00	3.091.270,00	403.036,48	2.423.196,36	0,01	668.073,64	413.612,68	2.423.196,36	0,01	668.073,64	0,00
ADMINISTRAÇÃO GERAL	2.379.000,00	1.858.218,00	409.340,55	1.853.944,88	0,00	4.273,12	413.612,68	1.853.944,88	0,00	4.273,12	0,00
EMPREGABILIDADE	1.000.000,00	1.055.556,00	0,00	555.555,55	0,00	500.000,45	0,00	555.555,55	0,00	500.000,45	0,00
FOMENTO AO TRABALHO	0,00	177.496,00	(6.304,07)	13.695,93	0,00	163.800,07	0,00	13.695,93	0,00	163.800,07	0,00
EDUCAÇÃO	694.097.000,00	769.253.744,61	207.103.015,27	758.456.386,54	1,92	10.797.358,07	256.570.754,65	757.749.315,25	1,93	11.504.429,36	707.071,29
ADMINISTRAÇÃO GERAL	61.825.000,00	35.414.489,17	10.790.576,68	35.357.898,97	0,09	56.590,20	13.575.077,65	35.350.499,11	0,09	63.990,06	7.399,86
ASSISTÊNCIA HOSPITALAR E AMBULATORIAL	111.670.000,00	113.871.134,00	41.994.044,02	113.135.577,00	0,29	735.557,00	42.416.721,84	113.135.577,00	0,29	735.557,00	0,00
ENSINO MÉDIO	14.230.000,00	12.094.800,00	2.110.800,00	12.093.484,80	0,03	1.315,20	2.111.000,00	12.093.484,80	0,03	1.315,20	0,00
ENSINO PROFISSIONAL	3.200.000,00	4.363.184,44	1.024.956,96	4.163.184,44	0,01	200.000,00	1.919.683,18	4.163.184,44	0,01	200.000,00	0,00
ENSINO SUPERIOR	97.945.000,00	132.244.394,00	41.430.089,73	132.156.582,74	0,34	87.811,26	49.208.888,82	132.156.582,74	0,34	87.811,26	0,00
EDUCAÇÃO DE JOVENS E ADULTOS	9.000.000,00	13.000.000,00	969.473,21	3.283.916,13	0,01	9.716.083,87	2.547.270,10	2.584.244,70	0,01	10.415.755,30	699.671,43
EDUCAÇÃO BÁSICA	396.227.000,00	458.265.743,00	108.783.074,67	458.265.742,46	1,16	0,54	144.792.113,06	458.265.742,46	1,17	0,54	0,00
CULTURA	3.375.000,00	7.024.580,10	1.562.097,88	6.963.860,13	0,02	60.719,97	1.614.742,05	6.963.860,13	0,02	60.719,97	0,00
ADMINISTRAÇÃO GERAL	3.375.000,00	7.024.580,10	1.562.097,88	6.963.860,13	0,02	60.719,97	1.614.742,05	6.963.860,13	0,02	60.719,97	0,00
DIREITOS DA CIDADANIA	21.377.000,00	20.503.210,86	4.899.613,80	20.492.742,63	0,05	10.468,23	4.899.613,80	20.492.742,63	0,05	10.468,23	0,00
ADMINISTRAÇÃO GERAL	4.510.000,00	4.040.513,86	968.263,10	4.033.600,04	0,01	6.913,82	968.263,10	4.033.600,04	0,01	6.913,82	0,00
CUSTÓDIA E REINTEGRAÇÃO SOCIAL	16.867.000,00	16.457.697,00	3.931.350,70	16.457.645,61	0,04	51,39	3.931.350,70	16.457.645,61	0,04	51,39	0,00
DIREITOS INDIVIDUAIS, COLETIVOS E DIFUSOS	0,00	5.000,00	0,00	1.496,98	0,00	3.503,02	0,00	1.496,98	0,00	3.503,02	0,00
URBANISMO	536.000,00	436.100,00	72.678,26	311.317,56	0,00	124.782,44	72.678,26	311.317,56	0,00	124.782,44	0,00
ADMINISTRAÇÃO GERAL	536.000,00	436.100,00	72.678,26	311.317,56	0,00	124.782,44	72.678,26	311.317,56	0,00	124.782,44	0,00
SANEAMENTO	115.000,00	173.101,00	43.355,06	135.910,81	0,00	37.190,19	51.477,48	135.910,81	0,00	37.190,19	0,00
ADMINISTRAÇÃO GERAL	115.000,00	173.101,00	43.355,06	135.910,81	0,00	37.190,19	51.477,48	135.910,81	0,00	37.190,19	0,00
GESTÃO AMBIENTAL	5.101.000,00	9.115.345,00	2.117.879,47	9.110.539,16	0,02	4.805,84	2.117.879,47	9.110.539,16	0,02	4.805,84	0,00
ADMINISTRAÇÃO GERAL	5.000.000,00	9.111.734,00	2.117.879,47	9.106.929,56	0,02	4.804,44	2.117.879,47	9.106.929,56	0,02	4.804,44	0,00
PRESERVAÇÃO E CONSERVAÇÃO AMBIENTAL	101.000,00	3.611,00	0,00	3.609,60	0,00	1,40	0,00	3.609,60	0,00	1,40	0,00
CIÊNCIA E TECNOLOGIA	566.000,00	547.447,00	137.644,40	538.837,39	0,00	8.609,61	159.269,62	538.837,39	0,00	8.609,61	0,00
ADMINISTRAÇÃO GERAL	566.000,00	547.447,00	137.644,40	538.837,39	0,00	8.609,61	159.269,62	538.837,39	0,00	8.609,61	0,00
AGRICULTURA	14.288.000,00	15.491.044,61	4.408.815,88	15.424.236,14	0,04	66.808,47	4.780.097,23	15.424.236,14	0,04	66.808,47	0,00
ADMINISTRAÇÃO GERAL	14.288.000,00	15.451.044,61	4.408.815,88	15.424.236,14	0,04	26.808,47	4.780.097,23	15.424.236,14	0,04	26.808,47	0,00
EXTENSÃO RURAL	0,00	40.000,00	0,00	0,00	0,00	40.000,00	0,00	0,00	0,00	40.000,00	0,00
ORGANIZAÇÃO AGRÁRIA	0,00	23.000,00	(63,04)	7.959,07	0,00	15.040,93	0,00	7.959,07	0,00	15.040,93	0,00
ADMINISTRAÇÃO GERAL	0,00	3.000,00	(63,04)	2.936,96	0,00	63,04	0,00	2.936,96	0,00	63,04	0,00
REFORMA AGRÁRIA	0,00	20.000,00	0,00	5.022,11	0,00	14.977,89	0,00	5.022,11	0,00	14.977,89	0,00
INDÚSTRIA	5.397.000,00	5.586.692,46	1.385.711,35	5.420.623,24	0,01	166.069,22	1.602.365,40	5.420.623,24	0,01	166.069,22	0,00
ADMINISTRAÇÃO GERAL	5.397.000,00	5.586.692,46	1.385.711,35	5.420.623,24	0,01	166.069,22	1.602.365,40	5.420.623,24	0,01	166.069,22	0,00
COMÉRCIO E SERVIÇOS	2.047.000,00	2.460.853,58	813.817,78	2.404.769,10	0,01	56.084,48	547.836,85	2.138.788,17	0,01	322.065,41	265.980,93
ADMINISTRAÇÃO GERAL	2.047.000,00	2.460.853,58	813.817,78	2.404.769,10	0,01	56.084,48	547.836,85	2.138.788,17	0,01	322.065,41	265.980,93
COMUNICAÇÕES	206.000,00	275.211,00	49.898,52	275.210,99	0,00	0,01	56.964,58	275.210,99	0,00	0,01	0,00
ADMINISTRAÇÃO GERAL	206.000,00	275.211,00	49.898,52	275.210,99	0,00	0,01	56.964,58	275.210,99	0,00	0,01	0,00
TRANSPORTE	8.315.000,00	2.914.319,00	588.109,06	2.531.940,40	0,01	382.378,60	588.109,34	2.531.940,40	0,01	382.378,60	0,00
ADMINISTRAÇÃO GERAL	7.985.000,00	2.584.319,00	588.109,06	2.527.118,49	0,01	57.200,51	588.109,34	2.527.118,49	0,01	57.200,51	0,00
TRANSPORTE RODOVIÁRIO	330.000,00	330.000,00	0,00	4.821,91	0,00	325.178,09	0,00	4.821,91	0,00	325.178,09	0,00
DESPORTO E LAZER	463.000,00	573.000,00	136.827,04	564.670,54	0,00	8.329,46	136.827,04	564.670,54	0,00	8.329,46	0,00
ADMINISTRAÇÃO GERAL	463.000,00	573.000,00	136.827,04	564.670,54	0,00	8.329,46	136.827,04	564.670,54	0,00	8.329,46	0,00
ENCARGOS ESPECIAIS	0,00	302.014.133,23	3.352,36	301.943.953,24	0,77	70.179,99	3.352,36	301.943.953,24	0,77	70.179,99	0,00
OUTROS ENCARGOS ESPECIAIS	0,00	302.014.133,23	3.352,36	301.943.953,24	0,77	70.179,99	3.352,36	301.943.953,24	0,77	70.179,99	0,00
TOTAL (III) = (I + II)	39.091.321.000,00	44.796.169.192,00	8.776.859.824,48	39.435.478.235,00	100,00	5.360.690.957,00	9.437.498.955,40	39.213.282.190,34	100,00	5.582.887.001,66	222.196.044,66

FONTE: FIPLAN/SEFAZ/SAF/COPAF, 18/01/2016 15:45:08

ESTADO DA BAHIA
RELATÓRIO RESUMIDO DA EXECUÇÃO ORÇAMENTÁRIA
DEMONSTRATIVO DA RECEITA CORRENTE LÍQUIDA
ORÇAMENTOS FISCAL E DA SEGURIDADE SOCIAL
JANEIRO/2015 A DEZEMBRO DE 2015

RREO - Anexo 3 (LRF, Art. 53, inciso I)

RS 1,00

ESPECIFICAÇÃO	EVOLUÇÃO DA RECEITA REALIZADA NOS ÚLTIMOS 12 MESES												TOTAL	PREVISÃO
	JAN/2015	FEV/2015	MAR/2015	ABR/2015	MAI/2015	JUN/2015	JUL/2015	AGO/2015	SET/2015	OUT/2015	NOV/2015	DEZ/2015	(Últimos 12 Meses)	ATUALIZADA 2015
RECEITAS CORRENTES (I)	3.161.460.529,53	3.121.656.386,97	3.049.904.862,82	3.293.751.265,64	3.282.944.041,64	3.054.465.595,97	3.122.680.644,92	3.553.531.888,79	2.911.486.159,35	3.260.916.183,22	3.275.741.421,57	4.032.001.403,23	39.120.540.383,65	39.388.437.550,00
Receita Tributária	1.733.974.678,55	1.616.380.606,96	1.753.060.297,20	1.924.330.912,10	1.688.868.423,67	1.698.757.392,17	1.991.455.943,68	2.131.336.247,52	2.013.145.438,60	1.902.298.287,33	1.873.734.113,67	2.103.710.047,87	22.431.052.389,32	22.671.883.480,00
ICMS	1.583.511.762,78	1.454.444.368,16	1.360.457.184,69	1.656.563.207,54	1.421.610.533,88	1.431.792.705,41	1.455.357.933,58	1.479.578.362,64	1.484.318.806,54	1.615.833.564,17	1.574.891.635,06	1.797.454.778,43	18.315.814.842,88	18.552.911.134,00
IPVA	56.387.280,92	86.453.609,41	68.039.934,07	86.044.787,79	90.439.659,95	108.215.801,38	111.115.835,06	93.260.528,99	107.543.628,29	70.613.867,11	68.091.597,66	47.620.691,02	993.827.219,65	1.010.074.000,00
ITCD	8.109.406,66	7.693.231,01	8.000.727,81	7.267.687,74	8.261.442,02	10.237.337,13	7.534.883,41	8.085.333,09	9.504.818,34	6.726.572,55	12.279.733,06	12.563.594,21	106.264.767,03	91.586.338,00
IRRF	51.218.357,42	34.978.523,06	205.333.037,31	73.851.992,93	91.030.061,60	66.104.762,31	325.753.889,06	461.954.817,00	319.291.164,68	116.419.277,89	136.487.263,37	163.090.559,88	2.045.513.706,51	2.125.488.000,00
Outras Receitas Tributárias	34.747.870,77	32.810.875,32	111.229.413,32	100.603.236,10	77.526.726,22	82.406.785,94	91.693.402,57	88.457.205,80	92.487.022,75	92.705.005,61	81.963.884,52	82.980.424,33	969.631.853,25	891.824.008,00
Receita de Contribuições	163.712.179,66	162.514.859,52	221.048.951,08	147.813.104,44	174.173.780,89	154.964.499,70	172.111.758,61	175.602.803,34	176.067.936,06	180.044.191,52	252.958.841,56	251.616.865,34	2.232.629.771,72	2.713.204.829,00
Receita Patrimonial	46.071.441,33	54.147.261,00	99.156.542,47	69.751.597,30	97.769.894,05	83.222.287,54	89.846.515,85	82.337.949,70	78.252.958,42	94.788.182,61	78.474.109,14	105.612.839,18	979.431.578,59	551.271.637,00
Receita Agropecuária	-	63.866,40	70.240,37	-	22.730,23	29.837,60	754,00	32.369,60	62.725,73	35.212,33	75.481,65	1.166,00	394.383,91	1.171.432,00
Receita Industrial	-	-	-	-	-	-	-	-	-	-	-	-	-	133.640,00
Receita de Serviços	11.183.979,32	2.671.111,21	15.131.674,25	9.923.643,22	9.840.757,63	18.025.275,79	6.915.158,68	14.575.461,36	11.912.486,49	12.776.790,16	10.420.274,36	27.101.361,05	150.478.173,52	217.248.816,00
Transferências Correntes	1.167.549.129,25	1.246.775.146,34	909.269.008,33	1.101.170.997,02	1.278.045.588,47	1.057.985.703,58	800.739.719,92	1.047.819.667,18	573.580.419,68	1.021.797.806,96	987.327.080,74	1.168.694.315,55	12.360.754.583,02	12.511.218.263,00
Cota-Parte do FPE	730.138.997,56	745.330.459,85	542.863.763,71	585.893.852,14	720.486.004,74	626.895.866,13	464.196.734,38	542.910.539,13	452.627.892,91	515.165.551,10	581.662.351,55	668.844.958,19	7.177.016.975,39	7.208.000.000,00
Transferências da L.C. 87/1996	-	-	-	18.118.717,50	4.529.679,38	4.529.679,38	4.529.679,38	4.529.679,38	4.529.679,38	4.529.679,38	4.529.679,38	4.529.679,38	54.356.152,54	54.356.000,00
Transferências da L.C. 61/1989	32.493.582,63	19.331.073,02	18.961.775,11	19.860.172,04	22.404.493,78	21.340.303,63	19.658.741,20	20.917.817,63	20.858.395,23	24.194.036,67	22.042.914,24	21.766.032,32	263.829.337,50	262.688.770,00
Transferências do FUNDEB	223.719.886,27	330.948.176,05	203.560.619,31	331.441.386,26	175.488.417,31	262.254.903,10	153.288.816,48	249.601.755,72	151.118.014,71	253.846.489,40	202.412.405,49	280.699.058,90	2.818.139.929,00	2.836.517.000,00
Outras Transferências Correntes	181.196.662,79	151.165.437,42	143.862.850,20	145.856.869,08	355.136.993,26	142.964.951,34	159.065.748,48	229.859.875,32	55.553.562,55	224.062.046,41	176.679.730,08	192.854.586,76	2.047.172.188,59	2.149.656.493,00
Outras Receitas Correntes	38.969.121,42	39.103.535,54	52.167.949,12	40.761.011,56	34.222.866,70	41.480.599,59	61.610.794,18	101.827.390,09	58.464.194,37	49.175.712,31	72.751.520,45	375.264.808,24	965.799.503,57	722.305.453,00
DEDUÇÕES (II)	993.473.454,17	956.068.672,59	928.294.217,30	997.676.094,27	947.729.127,73	926.558.152,88	926.279.962,20	1.003.490.668,02	947.971.747,49	1.000.275.049,40	1.068.501.226,82	1.216.611.426,20	11.912.929.799,07	12.336.536.345,00
Transferências Constitucionais e Legais	426.040.239,19	404.010.237,46	372.983.552,91	455.719.173,07	403.642.028,25	416.990.313,52	427.924.410,82	422.033.620,08	430.445.670,53	449.952.018,63	433.566.258,71	504.246.974,03	5.147.554.497,20	5.165.185.638,00
Contrib. Prev. Assist. Social Servidor	163.712.179,66	162.514.859,52	221.048.951,08	147.813.104,44	174.173.780,89	154.964.499,70	172.111.758,61	175.602.854,30	176.067.233,67	180.044.922,09	252.958.962,42	251.616.865,34	2.232.629.771,72	2.713.204.829,00
Contrib. p/ Custeio Pensões Militares	-	-	-	-	-	-	-	-	-	-	-	-	-	-
Compensação Financ. entre Regimes Previd.	13.189.462,48	14.818.977,35	14.972.191,16	16.431.860,97	-	-	-	62.409.373,77	13.706.292,62	14.615.324,62	17.350.005,66	31.672.723,18	199.166.211,81	208.080.000,00
Dedução de Receita para Formação do FUNDEB	390.531.572,84	374.724.598,26	319.299.522,15	377.711.955,79	369.913.318,59	354.603.339,66	326.243.792,77	343.445.019,87	327.752.550,67	355.662.784,06	364.626.000,03	429.074.863,65	4.333.579.318,34	4.250.065.878,00
RECEITA CORRENTE LÍQUIDA (III) = (I - II)	2.167.987.075,36	2.165.587.714,38	2.121.610.645,52	2.296.075.171,37	2.335.214.913,91	2.127.907.443,09	2.196.400.682,72	2.550.041.220,77	1.963.514.411,86	2.260.641.133,82	2.207.240.194,75	2.815.389.977,03	27.207.610.584,58	27.051.901.205,00

FONTE: FIPLAN/SEFAZ/SAF/COPAF - 18/01/2016 15:23:20

Notas

1 - A Contribuição Patronal ao Fundo de Custeio da Previdência dos Servidores Públicos Estaduais - FUNPREV e a Contribuição Patronal ao Fundo de Custeio do Plano de Saúde dos Servidores Públicos Estaduais - FUNSERV deixaram de ser consideradas como dedução no cálculo da Receita Corrente Líquida, em consonância com o Manual de Elaboração do Relatório Resumido de Execução Orçamentária aprovado pela Portaria da STN nº 633/2006, de 30 de agosto de 2006.

2 - As receitas vinculadas não estão deduzidas do cálculo da RCL.

ESTADO DA BAHIA
RELATÓRIO RESUMIDO DA EXECUÇÃO ORÇAMENTÁRIA
DEMONSTRATIVO DAS RECEITAS E DESPESAS PREVIDENCIÁRIAS DO REGIME PRÓPRIO DOS SERVIDORES PÚBLICOS
ORÇAMENTO DA SEGURIDADE SOCIAL
JANEIRO A DEZEMBRO DE 2015 / BIMESTRE NOVEMBRO - DEZEMBRO DE 2015

RREO - Anexo 4 (LRF, Art. 53, inciso II)

R\$ 1,00

RECEITAS	PREVISÃO INICIAL	PREVISÃO ATUALIZADA	RECEITAS REALIZADAS	
			2015	2014
RECEITAS PREVIDENCIÁRIAS - RPPS (EXCETO INTRA-ORÇAMENTÁRIAS) (I)	2.075.845.829,00	2.078.028.772,00	1.726.392.215,57	2.195.603.956,00
RECEITAS CORRENTES	2.075.845.829,00	2.078.028.772,00	1.726.392.215,57	2.193.704.656,00
Receita de Contribuições dos Segurados	1.756.746.829,00	1.756.746.829,00	1.322.041.140,04	1.181.874.906,69
Pessoal Civil	1.439.401.829,00	1.439.401.829,00	1.034.111.336,55	939.926.283,98
Ativo	1.361.198.829,00	1.361.198.829,00	899.520.682,88	832.186.454,29
Inativo	57.812.000,00	57.812.000,00	111.823.546,50	87.407.846,70
Pensionista	20.391.000,00	20.391.000,00	22.767.107,17	20.331.982,99
Pessoal Militar	317.345.000,00	317.345.000,00	287.929.803,49	241.948.622,71
Ativo	302.504.000,00	302.504.000,00	252.240.461,54	211.564.244,91
Inativo	11.001.000,00	11.001.000,00	33.937.929,35	29.075.613,21
Pensionista	3.840.000,00	3.840.000,00	1.751.412,60	1.308.764,59
Outras Receitas de Contribuições	0,00	0,00	0,00	0,00
Receita Patrimonial	33.672.000,00	35.854.943,00	149.383.395,49	658.067.771,07
Receitas Imobiliárias	0,00	0,00	0,00	0,00
Receitas de Valores Mobiliários	33.672.000,00	35.854.943,00	149.383.395,49	100.854.575,43
Outras Receitas Patrimoniais	0,00	0,00	0,00	557.213.195,64
Receita de Serviços	0,00	0,00	0,00	0,00
Transferências Correntes	0,00	0,00	0,00	0,00
Royalties	0,00	0,00	0,00	0,00
Outras Receitas Correntes	285.427.000,00	285.427.000,00	254.967.680,04	353.761.978,24
Compensação Previdenciária do RGPS para o RPPS	208.080.000,00	208.080.000,00	199.166.211,81	192.125.962,34
Demais Receitas Correntes	77.347.000,00	77.347.000,00	55.801.468,23	161.636.015,90
RECEITAS DE CAPITAL	0,00	0,00	0,00	1.899.300,00
Alienação de Bens, Direitos e Ativos	0,00	0,00	0,00	1.899.300,00
Amortização de Empréstimos	0,00	0,00	0,00	0,00
Outras Receitas de Capital	0,00	0,00	0,00	0,00
RECEITAS PREVIDENCIÁRIAS - RPPS (INTRA-ORÇAMENTÁRIAS) (II)	1.804.667.171,00	2.104.667.171,00	2.513.687.734,57	2.007.727.445,59
TOTAL DAS RECEITAS PREVIDENCIÁRIAS RPPS - (III) = (I + II)	3.880.513.000,00	4.182.695.943,00	4.240.079.950,14	4.203.331.401,59

DESPESAS	DOTAÇÃO INICIAL	DOTAÇÃO ATUALIZADA	DESPESAS EMPENHADAS		DESPESAS LIQUIDADAS		INSCRITAS EM RESTOS A PAGAR NÃO PROCESSADOS	
			2015	2014	2015	2014	2015	2014
DESPESAS PREVIDENCIÁRIAS - RPPS (EXCETO INTRA-ORÇAMENTÁRIAS) (IV)	5.803.166.000,00	6.036.737.805,00	5.663.231.170,83	4.973.339.753,29	5.663.231.170,83	4.973.339.753,29	0,00	0,00
ADMINISTRAÇÃO	0,00	0,00	0,00	0,00	0,00	0,00	0,00	0,00
Despesas Correntes	0,00	0,00	0,00	0,00	0,00	0,00	0,00	0,00
Despesas de Capital	0,00	0,00	0,00	0,00	0,00	0,00	0,00	0,00
PREVIDÊNCIA SOCIAL	5.803.166.000,00	6.036.737.805,00	5.663.231.170,83	4.973.339.753,29	5.663.231.170,83	4.973.339.753,29	0,00	0,00
Pessoal Civil	4.415.109.708,60	4.808.147.481,75	4.612.754.598,28	3.961.171.046,86	4.612.754.598,28	3.961.171.046,86	0,00	0,00
Aposentadorias	3.779.418.668,98	4.115.866.548,08	3.969.043.474,39	3.390.838.460,11	3.969.043.474,39	3.390.838.460,11	0,00	0,00
Pensões	634.865.736,14	691.382.160,79	642.668.371,07	569.592.136,69	642.668.371,07	569.592.136,69	0,00	0,00
Outros Benefícios Previdenciários	825.303,48	898.772,88	1.042.752,82	740.450,06	1.042.752,82	740.450,06	0,00	0,00
Pessoal Militar	1.128.160.291,40	1.228.590.323,25	1.050.476.572,55	1.012.168.706,43	1.050.476.572,55	1.012.168.706,43	0,00	0,00
Aposentadorias	970.750.719,65	1.057.167.983,62	895.794.049,36	870.943.169,75	895.794.049,36	870.943.169,75	0,00	0,00
Pensões	157.409.571,75	171.422.339,63	154.682.523,19	141.225.536,68	154.682.523,19	141.225.536,68	0,00	0,00
Outros Benefícios Previdenciários	0,00	0,00	0,00	0,00	0,00	0,00	0,00	0,00
Outras Despesas Previdenciárias	259.896.000,00	0,00	0,00	0,00	0,00	0,00	0,00	0,00
Compensação Previdenciária do RPPS para o RGPS	0,00	0,00	0,00	0,00	0,00	0,00	0,00	0,00
Demais Despesas Previdenciárias	259.896.000,00	0,00	0,00	0,00	0,00	0,00	0,00	0,00
DESPESAS PREVIDENCIÁRIAS-RPPS (INTRA-ORÇAMENTÁRIAS) (V)	0,00	0,00	0,00	0,00	0,00	0,00	0,00	0,00
TOTAL DAS DESPESAS PREVIDENCIÁRIAS RPPS (VI) = (IV + V)	5.803.166.000,00	6.036.737.805,00	5.663.231.170,83	4.973.339.753,29	5.663.231.170,83	4.973.339.753,29	0,00	0,00
RESULTADO PREVIDENCIÁRIO (VII) = (III - VI)	(1.922.653.000,00)	(1.854.041.862,00)	(1.423.151.220,69)	(770.008.351,70)	(1.423.151.220,69)	(770.008.351,70)	0,00	0,00

APORTES DE RECURSOS PARA O REGIME PRÓPRIO DE PREVIDÊNCIA DO SERVIDOR		APORTES REALIZADOS						
TOTAL DOS APORTES PARA O RPPS		1.842.737.716,66						
PLANO FINANCEIRO		1.842.737.716,66						
Recursos para Cobertura de Insuficiências Financeiras		1.842.737.716,66						
Recursos para formação de Reserva								
Outros Aportes para o RPPS								
PLANO PREVIDENCIÁRIO		0,00						
Recursos para Cobertura de Deficit Financeiro								
Recursos para Cobertura de Deficit Atuarial		0,00						
Outros Aportes para o RPPS								
PREVIDÊNCIA DO SERVIDOR		PREVIDÊNCIA DO SERVIDOR						
VALOR		0,00						
BENS E DIREITOS DO RPPS	PERÍODO DE REFERÊNCIA			Exercício 2014				
	Até o Bimestre 2015							
Caixa			0,00	0,00				
Bancos Conta Movimento			1.387.399,76	0,00				
Investimentos			1.440.048.826,46	1.039.537.403,73				
Outros Bens e Direitos			0,00	0,00				
RECEITAS INTRA-ORÇAMENTÁRIAS - RPPS	PREVISÃO INICIAL	PREVISÃO ATUALIZADA	RECEITAS REALIZADAS					
			2015	2014				
RECEITAS CORRENTES (VIII)	1.804.667.171,00	2.104.667.171,00	2.513.687.734,57	2.007.727.445,59				
Receita de Contribuições	1.804.667.171,00	1.804.667.171,00	2.213.687.734,57	2.007.727.445,59				
Patronal	1.763.851.171,00	1.763.851.171,00	2.172.447.694,66	1.970.184.223,84				
Pessoal Civil	1.233.284.171,00	1.233.284.171,00	1.678.058.976,46	1.555.518.866,04				
Ativo	1.233.284.171,00	1.233.284.171,00	1.678.058.976,46	1.555.518.866,04				
Inativo								
Pensionista								
Pessoal Militar	530.567.000,00	530.567.000,00	494.388.718,20	414.665.357,80				
Ativo	530.567.000,00	530.567.000,00	494.388.718,20	414.665.357,80				
Inativo								
Pensionista								
Outras Contribuições Sociais - Compensação Baprev / Funprev	0,00	0,00	0,00	0,00				
Para Cobertura de Déficit Atuarial	40.816.000,00	40.816.000,00	41.240.039,91	37.543.221,75				
Em Regime de Débitos e Parcelamentos								
Receita Patrimonial								
Receita de Serviços	0,00	0,00	0,00	0,00				
Outras Receitas Correntes	0,00	300.000.000,00	300.000.000,00	0,00				
RECEITAS DE CAPITAL (IX)	0,00	0,00	0,00	0,00				
Alienação de Bens								
Amortização de Empréstimos								
Outras Receitas de Capital								
TOTAL DAS RECEITAS PREVIDENCIÁRIAS INTRA-ORÇAMENTÁRIAS (XI) = (VIII+IX-X)	1.804.667.171,00	2.104.667.171,00	2.513.687.734,57	2.007.727.445,59				
DESPESAS INTRA-ORÇAMENTÁRIAS - RPPS	DOTAÇÃO INICIAL	DOTAÇÃO ATUALIZADA	DESPESAS EMPENHADAS		DESPESAS LIQUIDADAS		INSCRITAS EM RESTOS A PAGAR NÃO PROCESSADOS	
			2015	2014	2015	2014	2015	2014
ADMINISTRAÇÃO (XII)	0,00	0,00	0,00	0,00	0,00	0,00	0,00	0,00
Despesas Correntes	0,00	0,00	0,00	0,00	0,00	0,00	0,00	0,00
Despesas de Capital	0,00	0,00	0,00	0,00	0,00	0,00	0,00	0,00
TOTAL DAS DESPESAS PREVIDENCIÁRIAS INTRA-ORÇAMENTÁRIAS (XIII) = (XII)	0,00	0,00	0,00	0,00	0,00	0,00	0,00	0,00

FONTE: FIPLAN/SEFAZ/SAF/COPAF, 18/01/2016 15:47:22

Continua (2/2)

1) Durante o exercício, somente as despesas liquidadas são consideradas executadas. No encerramento do exercício, as despesas não liquidadas inscritas em restos a pagar não processados são também consideradas executadas. Dessa forma, para maior transparência, as despesas executadas estão segregadas em:

- a) Despesas liquidadas, consideradas aquelas em que houve a entrega do material ou serviço, nos termos do art. 63 da Lei 4.320/64
- b) Despesas empenhadas mas não liquidadas, inscritas em Restos a Pagar não processados, consideradas liquidadas no encerramento do exercício, por força do art. 35, inciso II da Lei 4.320/64

2) Devido à impossibilidade de apresentar os dados da despesa do FUNPREV divididos em Pessoal Civil e Militar para valores Orçados, foi feita uma proporção com base na apuração da execução orçamentária destes itens no exercício anterior. O mesmo acontece para a Despesa Empenhada e foi feita a proporção com base na despesa liquidada do mesmo período do exercício em curso

3) O item Investimentos do FUNPREV está em conformidade com a Portaria nº 916 de 15/07/2003, atualizadas pelas portarias nºs 1.768/2003 de 22/12/2003 e 66/2005 de 28/01/2005 do Ministério da Previdência Social.

ESTADO DA BAHIA
RELATÓRIO RESUMIDO DA EXECUÇÃO ORÇAMENTÁRIA
DEMONSTRATIVO DO RESULTADO NOMINAL
ORÇAMENTOS FISCAL E DA SEGURIDADE SOCIAL
JANEIRO A DEZEMBRO DE 2015 / BIMESTRE NOVEMBRO - DEZEMBRO DE 2015

RREO - Anexo 5 (LRF, art 53, inciso III)

R\$ 1,00

DÍVIDA FISCAL LÍQUIDA	SALDO		
	EM 31/DEZ/2014 (a)	EM 31/OUT/2015 (b)	EM 31/DEZ/2015 (c)
DÍVIDA CONSOLIDADA (I)	16.911.138.138,28	19.931.694.691,14	21.381.306.825,23
DEDUÇÕES (II)	5.540.022.824,89	5.859.694.055,79	5.210.097.600,02
Disponibilidade de Caixa Bruta	5.516.162.172,63	5.536.981.293,98	5.061.143.349,39
Demais Haveres Financeiros	442.083.596,95	453.647.380,58	717.694.486,46
(-) Restos a Pagar Processados (Exceto Precatórios)	(418.222.944,69)	(130.934.618,77)	(568.740.235,83)
DÍVIDA CONSOLIDADA LÍQUIDA (III) = (I - II)	11.371.115.313,39	14.072.000.635,35	16.171.209.225,21
RECEITA DE PRIVATIZAÇÕES (IV)	-	-	-
PASSIVOS RECONHECIDOS (V)	-	-	-
DÍVIDA FISCAL LÍQUIDA (VI) = (III + IV - V)	11.371.115.313,39	14.072.000.635,35	16.171.209.225,21

RESULTADO NOMINAL	PERÍODO DE REFERÊNCIA	
	NO BIMESTRE (c-b)	ATÉ O BIMESTRE (c-a)
RESULTADO NOMINAL	2.099.208.589,86	4.800.093.911,82

DISCRIMINAÇÃO DA META FISCAL	VALOR CORRENTE
META DE RESULTADO NOMINAL FIXADA NO ANEXO DE METAS FISCAIS DA LDO PARA O EXERCÍCIO DE REFERÊNCIA	(107.158.000,00)

REGIME PREVIDENCIÁRIO			
DÍVIDA FISCAL LÍQUIDA PREVIDENCIÁRIA	SALDO		
	EM 31/DEZ/2014 (a)	EM 31/OUT/2015 (b)	EM 31/DEZ/2015 (c)
DÍVIDA CONSOLIDADA PREVIDENCIÁRIA (VII)	139.175.001.783,63	139.175.001.783,63	166.795.071.183,77
Passivo Atuarial	139.175.001.783,63	139.175.001.783,63	166.795.071.183,77
Demais Dívidas	-	-	-
DEDUÇÕES (VIII)	991.224.636,57	1.316.027.041,27	1.442.854.202,59
Disponibilidade de Caixa Bruta	-	29.621,39	-
Investimentos	1.039.537.403,73	1.316.992.568,06	1.440.048.826,46
Demais Haveres Financeiros	-	-	34.669.372,04
(-) Restos a Pagar Processados	(48.312.767,16)	(995.148,18)	(31.863.995,91)
DÍVIDA CONSOLIDADA LÍQUIDA PREVIDENCIÁRIA (IX) = (VII - VIII)	138.183.777.147,06	137.858.974.742,36	165.352.216.981,18
PASSIVOS RECONHECIDOS (X)	-	-	-
DÍVIDA FISCAL LÍQUIDA PREVIDENCIÁRIA (XI) = (IX - X)	138.183.777.147,06	137.858.974.742,36	165.352.216.981,18

FONTE: FIPLAN/SEFAZ/SAF/COPAF, 18/01/2016 15:50:40

Nota:

1 - A Dívida Fiscal Líquida não inclui o cálculo da Dívida Fiscal Líquida Previdenciária.

ESTADO DA BAHIA
RELATÓRIO RESUMIDO DA EXECUÇÃO ORÇAMENTÁRIA
DEMONSTRATIVO DO RESULTADO PRIMÁRIO
ORÇAMENTOS FISCAL E DA SEGURIDADE SOCIAL
JANEIRO A DEZEMBRO DE 2015 / BIMESTRE NOVEMBRO - DEZEMBRO DE 2015

RREO - Anexo 6 (LRF, art 53, inciso III)

R\$ 1,00

RECEITAS PRIMÁRIAS	PREVISÃO ATUALIZADA	RECEITAS REALIZADAS	
		ATÉ O BIMESTRE 2015	ATÉ O BIMESTRE 2014
RECEITAS PRIMÁRIAS CORRENTES (I)	37.242.990.306,00	36.743.193.898,54	34.831.619.138,13
Receitas Tributárias	19.929.631.180,00	19.630.984.102,66	17.625.955.961,95
ICMS	15.920.170.834,00	15.636.440.132,11	14.824.193.373,43
IPVA	910.566.600,00	894.428.138,24	802.577.534,79
ITCD	81.581.738,00	84.970.272,55	63.740.855,99
IRRF	2.125.488.000,00	2.045.513.706,51	1.071.863.745,83
Outras Receitas Tributárias	891.824.008,00	969.631.853,25	863.580.451,91
Receitas de Contribuições	4.833.837.000,00	4.760.590.147,29	4.364.399.148,99
Receitas Previdenciárias	1.756.746.829,00	1.321.763.223,71	1.181.693.408,95
Outras Receitas de Contribuições	3.077.090.171,00	3.438.826.923,58	3.182.705.740,04
Receita Patrimonial Líquida	267.853.647,00	131.171.229,62	1.166.069.592,40
Receita Patrimonial	551.271.637,00	979.431.578,59	1.545.961.602,66
(-) Aplicações Financeiras	(283.417.990,00)	(848.260.348,97)	(379.892.010,26)
Transferências Correntes	11.019.643.747,00	10.874.905.557,16	10.795.817.502,34
FPE	5.766.400.000,00	5.741.613.580,46	5.457.891.568,98
Convênios	129.592.272,00	113.712.631,58	283.068.504,21
Outras Transferências Correntes	5.123.651.475,00	5.019.579.345,12	5.054.857.429,15
Demais Receitas Correntes	1.192.024.732,00	1.345.542.861,81	879.376.932,45
Dívida Ativa	77.942.961,00	134.224.242,60	94.043.959,75
Diversas Receitas Correntes	1.114.081.771,00	1.211.318.619,21	785.332.972,70
RECEITAS DE CAPITAL (II)	3.988.326.019,00	1.555.666.110,96	2.654.208.807,90
Operações de Crédito (III)	1.857.643.339,00	1.015.196.102,76	1.422.045.632,97
Amortização de Empréstimos (IV)	250.143.000,00	168.821.425,95	182.396.990,00
Alienação de Bens (V)	12.378.000,00	18.415.938,54	17.041.671,13
Transferências de Capital	1.866.670.585,00	353.232.643,71	1.032.724.513,80
Convênios	1.837.670.585,00	335.816.618,47	1.023.352.717,10
Outras Transferências de Capital	29.000.000,00	17.416.025,24	9.371.796,70
Outras Receitas de Capital	1.491.095,00	0,00	0,00
RECEITAS PRIMÁRIAS DE CAPITAL (VI) = (II - III - IV - V)	1.868.161.680,00	353.232.643,71	1.032.724.513,80
RECEITA PRIMÁRIA TOTAL (VII) = (I + VI)	39.111.151.986,00	37.096.426.542,25	35.864.343.651,93

DESPESAS PRIMÁRIAS	DOTAÇÃO ATUALIZADA	DESPESAS EMPENHADAS		DESPESAS LIQUIDADAS		INSCRITAS EM RESTOS A PAGAR NÃO PROCESSADOS	
		ATÉ O BIMESTRE 2015	ATÉ O BIMESTRE 2014	ATÉ O BIMESTRE 2015	ATÉ O BIMESTRE 2014	EM 2015	EM 2014
DESPESAS CORRENTES (VIII)	37.470.050.741,82	35.907.394.569,26	32.676.847.132,88	35.745.495.038,08	32.398.741.173,84	161.899.531,18	278.105.959,04
Pessoal e Encargos Sociais	20.866.068.917,69	20.431.063.286,39	17.893.409.142,61	20.429.406.155,09	17.891.394.652,41	1.657.131,30	2.014.490,20
Juros e Encargos da Dívida (IX)	633.864.145,00	633.856.978,55	543.165.998,28	581.085.271,12	494.476.296,82	52.771.707,43	48.689.701,46
Outras Despesas Correntes	15.970.117.679,13	14.842.474.304,32	14.240.271.991,99	14.735.003.611,87	14.012.870.224,61	107.470.692,45	227.401.767,38
Transferências Constitucionais e Legais	5.165.185.638,00	5.147.554.497,20	4.814.879.397,77	5.147.554.497,20	4.814.879.397,77	-	-
Demais Despesas Correntes	10.804.932.041,13	9.694.919.807,12	9.425.392.594,22	9.587.449.114,67	9.197.990.826,84	107.470.692,45	227.401.767,38
DESPESAS PRIMÁRIAS CORRENTES (X) = (VIII - IX)	36.836.186.596,82	35.273.537.590,71	32.133.681.134,60	35.164.409.766,96	31.904.264.877,02	109.127.823,75	229.416.257,58
DESPESAS DE CAPITAL (XI)	7.326.054.047,18	3.528.083.665,74	3.637.597.995,48	3.467.787.152,26	3.607.608.042,51	60.296.513,48	29.989.952,97
Investimentos	5.960.258.830,18	2.292.137.950,41	2.540.215.784,98	2.231.841.436,93	2.510.225.832,01	60.296.513,48	29.989.952,97
Inversões Financeiras	410.873.631,00	281.031.070,53	300.194.892,13	281.031.070,53	300.194.892,13	-	-
Concessão de Empréstimos (XII)	299.000.000,00	179.792.613,28	237.610.606,74	179.792.613,28	237.610.606,74	-	-
Aquisição de Título de Capital já Integralizado (XIII)	-	-	-	-	-	-	-
Demais Inversões Financeiras	111.873.631,00	101.238.457,25	62.584.285,39	101.238.457,25	62.584.285,39	-	-
Amortização da Dívida (XIV)	954.921.586,00	954.914.644,80	797.187.318,37	954.914.644,80	797.187.318,37	-	-
DESPESAS PRIMÁRIAS DE CAPITAL (XV) = (XI - XII - XIII - XIV)	6.072.132.461,18	2.393.376.407,66	2.602.800.070,37	2.333.079.894,18	2.572.810.117,40	60.296.513,48	29.989.952,97
RESERVA DE CONTINGÊNCIA (XVI)	64.403,00	-	-	-	-	-	-
RESERVA DO RPPS (XVII)							
DESPESA PRIMÁRIA TOTAL (XVIII) = (X + XV + XVI + XVII)	42.908.383.461,00	37.666.913.998,37	34.736.481.204,97	37.497.489.661,14	34.477.074.994,42		
RESULTADO PRIMÁRIO (XIX) = (VII - XVIII)	(3.797.231.475,00)	(570.487.456,12)	1.127.862.446,96	(401.063.118,89)	1.387.268.657,51		
SALDO DE EXERCÍCIOS ANTERIORES				3.214.586.877,00	4.112.977.726,00		

DISCRIMINAÇÃO DA META FISCAL

META DE RESULTADO PRIMÁRIO FIXADA NO ANEXO DE METAS FISCAIS DA LDO PARA O EXERCÍCIO DE REFERÊNCIA	(1.254.000.000,00)
--	---------------------------

Fonte: FIPLAN/SEFAZ/SAF/COPAF, 18/01/2016 16:04:17

¹ < Operações de Crédito descritas na CF, art. 167, inciso III >

² Durante o exercício, somente as despesas liquidadas são consideradas executadas. No encerramento do exercício, as despesas não liquidadas inscritas em restos a pagar não processados são também consideradas executadas. Dessa forma, para maior transparência, as despesas executadas estão segregadas em:

- a) Despesas liquidadas, consideradas aquelas em que houve a entrega do material ou serviço, nos termos do art. 63 da Lei 4.320/64
- b) Despesas empenhadas mas não liquidadas, inscritas em Restos a Pagar não processados, consideradas liquidadas no encerramento do exercício, por força do art. 35, inciso II da Lei 4.320/64.

ESTADO DA BAHIA
RELATÓRIO RESUMIDO DA EXECUÇÃO ORÇAMENTÁRIA
DEMONSTRATIVO DOS RESTOS A PAGAR POR PODER E ÓRGÃO
ORÇAMENTOS FISCAL E DA SEGURIDADE SOCIAL
JANEIRO A DEZEMBRO DE 2015 / BIMESTRE NOVEMBRO - DEZEMBRO DE 2015

RREO - Anexo 7 (LRF, art. 53, inciso V)

R\$ 1,00

PODER / ÓRGÃO	RESTOS A PAGAR PROCESSADOS E NÃO PROCESSADOS LIQUIDADOS EM EXERCÍCIOS ANTERIORES					RESTOS A PAGAR NÃO PROCESSADOS					SALDO TOTAL (c) = (a) + (b)	
	INSCRITOS		PAGOS	CANCELADOS	SALDO (a)	INSCRITOS		LIQUIDADOS	PAGOS	CANCELADOS		SALDO (b)
	EM EXERCÍCIOS ANTERIORES	EM 31 DE DEZEMBRO DE 2014				EM EXERCÍCIOS ANTERIORES	EM 31 DE DEZEMBRO DE 2014					
RESTOS A PAGAR (EXCETO INTRA-ORÇAMENTÁRIOS) (I)	128.483.376,48	338.052.335,37	328.318.111,15	30.341.771,65	107.875.829,05	0,00	308.095.912,01	231.570.793,86	231.527.131,39	76.525.118,15	43.662,47	107.919.491,52
PODER LEGISLATIVO	2.191.889,24	1.567.798,49	1.426.602,43	8.995,00	2.324.090,30	0,00	2.722.021,65	1.742.004,10	1.742.004,10	980.017,55	0,00	2.324.090,30
Assembleia Legislativa	2.190.054,02	1.566.353,24	1.425.157,18	8.995,00	2.322.255,08	0,00	2.494.748,36	1.569.005,86	1.569.005,86	925.742,50	0,00	2.322.255,08
Tribunal de Contas do Estado	1.835,22	1.445,25	1.445,25	0,00	1.835,22	0,00	227.273,29	172.998,24	172.998,24	54.275,05	0,00	1.835,22
Tribunal de Contas dos Municípios	0,00	0,00	0,00	0,00	0,00	0,00	0,00	0,00	0,00	0,00	0,00	0,00
PODER JUDICIÁRIO	794,72	5.317.447,72	5.112.712,19	1.194,72	204.335,53	0,00	20.203.203,84	14.808.791,86	14.808.409,10	5.394.411,98	382,76	204.718,29
Tribunal de Justiça	794,72	5.317.447,72	5.112.712,19	1.194,72	204.335,53	0,00	20.203.203,84	14.808.791,86	14.808.409,10	5.394.411,98	382,76	204.718,29
PODER EXECUTIVO	126.106.910,98	330.325.318,37	320.955.744,57	30.312.981,93	105.163.502,85	0,00	281.026.081,91	211.736.566,89	211.727.041,18	69.289.515,02	9.525,71	105.173.028,56
Casa Militar	308,43	183.815,46	183.815,46	0,00	308,43	0,00	0,00	0,00	0,00	0,00	0,00	308,43
Procuradoria Geral	67.963,32	1.298.366,33	1.296.743,77	510,80	69.075,08	0,00	4.227,96	0,00	0,00	4.227,96	0,00	69.075,08
Gabinete do Vice-Governador	579,00	32.417,10	32.417,10	0,00	579,00	0,00	0,00	0,00	0,00	0,00	0,00	579,00
Secretaria de Infraestrutura Hídrica e Saneamento	726.023,15	0,00	0,00	0,00	726.023,15	0,00	0,00	0,00	0,00	0,00	0,00	726.023,15
Secretaria da Administração	1.276.135,75	52.254.077,51	51.187.932,86	1.090.738,56	1.251.541,84	0,00	128.688.599,24	110.204.011,27	110.198.304,20	18.484.587,97	5.707,07	1.257.248,91
Secretaria Agricultura, Irr. Ref Agrária	3.343.623,43	4.301.322,22	4.327.777,79	1.292.355,02	2.024.812,84	0,00	1.468.419,14	550.061,34	550.061,34	918.357,80	0,00	2.024.812,84
Secretaria da Educação	60.686.946,02	71.249.706,32	69.428.199,34	4.545.221,98	57.963.231,02	0,00	24.490.984,05	16.705.226,22	16.705.226,22	7.785.757,83	0,00	57.963.231,02
Secretaria de Justiça, Direitos Humanos e Desenvolvimento Social	6.221.197,62	362.857,61	1.322.067,41	15.486,27	5.246.501,55	0,00	496.161,62	295.712,34	295.712,34	200.449,28	0,00	5.246.501,55
Secretaria da Fazenda	60.444,81	18.210.301,73	18.171.260,99	0,00	99.485,55	0,00	8.172.304,70	4.089.142,72	4.089.142,72	4.083.161,98	0,00	99.485,55
Casa Civil	3.334,50	450.085,42	450.085,42	0,00	3.334,50	0,00	412.469,50	336.905,20	336.905,20	75.564,30	0,00	3.334,50
Secretaria de Desenvolvimento Econômico	2.683.146,47	1.351.773,30	1.162.674,42	366.862,45	2.505.382,90	0,00	1.143.805,10	957.799,34	957.799,34	186.005,76	0,00	2.505.382,90
Secretaria do Planejamento	278.668,14	721.429,42	668.008,24	7.173,83	324.915,49	0,00	3.613.701,04	2.838.665,31	2.834.866,67	775.015,73	3.818,64	328.734,13
Secretaria de Desenvolvimento Rural	7.837.931,59	0,00	0,00	129.660,76	7.708.270,83	0,00	0,00	0,00	0,00	0,00	0,00	7.708.270,83
Secretaria da Saúde	3.116.438,62	41.542.517,45	39.611.330,98	2.225.913,60	2.821.711,49	0,00	18.114.208,98	14.124.886,76	14.124.886,76	3.989.322,22	0,00	2.821.711,49
Secretaria de Segurança Pública	15.717.480,30	53.092.375,48	53.079.367,29	0,00	15.730.488,49	0,00	6.873.617,39	3.664.572,53	3.664.572,53	3.209.044,86	0,00	15.730.488,49
Secretaria do Trabalho, Emprego, Renda e Esporte	386.984,68	705.252,90	747.147,18	115.100,55	229.989,85	0,00	10.860.773,42	10.860.773,42	10.860.773,42	1.761.171,48	0,00	229.989,85
Secretaria da Cultura	461.788,67	2.206.905,39	2.199.726,53	136.000,96	332.966,57	0,00	3.000.477,25	1.425.457,76	1.425.457,76	1.575.019,49	0,00	332.966,57
Secretaria de Infra-Estrutura	232.133,75	9.632.231,61	9.818.482,07	7.587,58	38.295,71	0,00	236.010,58	79.452,93	79.452,93	156.557,65	0,00	38.295,71
Secretaria de Desenv. Social e Combate à Pobreza	8.790.284,22	6.522.221,75	5.409.911,95	9.879.737,36	22.856,66	0,00	2.852.263,07	25.811,39	25.811,39	2.826.451,68	0,00	22.856,66
Secretaria de Desenvolvimento Urbano	1.162.333,69	27.921.790,94	27.266.979,14	1.456.223,60	360.921,89	0,00	7.484.360,10	1.275.369,63	1.275.369,63	6.208.990,47	0,00	360.921,89
Secretaria de Meio Ambiente e Recursos Hídricos	1.730.815,47	4.084.206,27	3.767.107,93	81.653,46	1.966.260,35	0,00	4.219.091,59	336.193,72	336.193,72	3.882.897,87	0,00	1.966.260,35
Secretaria de Ciência, Tecnologia e Inovação	0,00	587.016,89	576.757,31	10.081,58	178,00	0,00	12.281,04	0,00	0,00	12.281,04	0,00	178,00
Secretaria de Relações Institucionais	120.937,96	82.462,03	175.301,34	0,00	28.098,65	0,00	59.600,00	0,00	0,00	59.600,00	0,00	28.098,65
Secretaria de Promoção da Igualdade	629.447,16	384.541,20	397.496,39	5.645,33	610.846,64	0,00	18.149,51	4.775,68	4.775,68	13.373,83	0,00	610.846,64
Secretaria de Desenvolvimento e Integração Regional	2.739.544,66	1.030.311,30	771.295,28	2.998.560,68	0,00	0,00	5.158,82	583,82	583,82	4.575,00	0,00	0,00
Secretaria de Turismo	2.790.753,15	3.728.160,40	581.904,31	5.935.588,98	1.420,26	0,00	5.070.422,24	2.195.446,55	2.195.446,55	2.874.975,69	0,00	1.420,26
Gabinete do Governador	0,00	688.189,50	678.876,03	1.836,56	7.476,91	0,00	25.467,08	21.281,89	21.281,89	4.185,19	0,00	7.476,91
Secretaria de Políticas para as Mulheres	5.336,47	55.349,02	54.978,54	1.190,75	4.516,20	0,00	1.136,58	0,00	0,00	1.136,58	0,00	4.516,20
Secretaria de Adm. Penitenciária e Ressocialização	1.064.000,63	4.001.455,87	3.953.193,82	0,00	1.112.262,68	0,00	2.356.829,37	518.558,42	518.558,42	1.838.270,95	0,00	1.112.262,68
Secretaria de Comunicação Social	0,00	444.291,02	435.018,75	9.272,27	0,00	0,00	894.689,60	794.770,50	794.770,50	99.919,10	0,00	0,00
Secretaria de Assuntos para Copa do Mundo	0,00	14.082,41	14.082,41	0,00	0,00	0,00	0,00	0,00	0,00	0,00	0,00	0,00
Encargos Gerais do Estado	3.972.329,32	23.185.804,52	23.185.804,52	0,00	3.972.329,32	0,00	48.689.701,46	40.431.088,15	40.431.088,15	8.258.613,31	0,00	3.972.329,32
MINISTÉRIO PÚBLICO	5.347,95	662.575,76	643.856,93	18.600,00	5.466,78	0,00	3.440.473,57	2.863.654,64	2.863.654,64	576.818,93	0,00	5.466,78
DEFENSORIA PÚBLICA	178.433,59	179.195,03	179.195,03	-	178.433,59	-	704.131,04	419.776,37	386.022,37	284.354,67	33.754,00	212.187,59
RESTOS A PAGAR (INTRA-ORÇAMENTÁRIOS) (II)										0,00		0,00
TOTAL (III) = (I + II)	128.483.376,48	338.052.335,37	328.318.111,15	30.341.771,65	107.875.829,05	0,00	308.095.912,01	231.570.793,86	231.527.131,39	76.525.118,15	43.662,47	107.919.491,52

FONTE: FIPLAN/SEFAZ/SAF/COPAF, 22/01/2016 15:00

Nota: Em função da Reforma Administrativa estabelecida através da Lei 13.204/2014, foram remanejados: no dia 13/04/15 R\$ 3.334,50 da conta 2.1.8.8.1.03.17.00 da Secretaria de Desenv. Social e Combate à Pobreza para a Casa Civil, no dia 16/04/2015 R\$ 726.023,15 da conta 2.1.8.8.1.03.17.00 da Secretaria de Desenvolvimento Urbano para a Secretaria de Infraestrutura Hídrica e Saneamento, no dia 22/05/15 R\$ 7.837.900,94 da conta 2.1.8.8.1.03.17.00 da Secretaria de Desenvolvimento e Integração Regional para a Secretaria de Desenvolvimento Rural, no dia 18/05/15 R\$ 3.467.556,48 da conta 2.1.8.8.1.03.17.00 da Secretaria de Desenv. Social e Combate à Pobreza para a Secretaria de Justiça, Direitos Humanos e Desenvolvimento Social, no dia 08/06/15 R\$ 2.417.856,08 da conta 2.1.8.8.1.03.17.00 da Secretaria de Desenv. Social e Combate à Pobreza para a Secretaria de Justiça, Direitos Humanos e Desenvolvimento Social, no dia 18/05/15 R\$ 318.280,02 da conta 2.1.8.8.1.03.19.00 da Secretaria de Desenv. Social e Combate à Pobreza para a Secretaria de Justiça, Direitos Humanos e Desenvolvimento Social, no dia 11/08/15 R\$ 30,65 da conta 2.1.8.8.1.03.19.00 da Secretaria da Agricultura, Pecuária, Irrigação, Pesca e Aquicultura para a Secretaria de Desenvolvimento Rural, e no dia 24/11/15 R\$ 706,87 da conta 2.1.8.8.1.03.19.00 da Secretaria da Desenvolvimento Urbano para a Secretaria de Administração.

ESTADO DA BAHIA
RELATÓRIO RESUMIDO DA EXECUÇÃO ORÇAMENTÁRIA
DEMONSTRATIVO DAS RECEITAS E DESPESAS COM MANUTENÇÃO E DESENVOLVIMENTO DO ENSINO - MDE
ORÇAMENTOS FISCAL E DA SEGURIDADE SOCIAL
JANEIRO A DEZEMBRO DE 2015 / BIMESTRE NOVEMBRO - DEZEMBRO DE 2015

RREO - Anexo 8 (LDB, art. 72)

R\$ 1,00

RECEITAS DO ENSINO

RECEITA RESULTANTE DE IMPOSTOS (caput do art. 212 da Constituição)	PREVISÃO INICIAL	PREVISÃO ATUALIZADA (a)	RECEITAS REALIZADAS		
			NO BIMESTRE	ATÉ O BIMESTRE (b)	% (c) = (b/a)x100
1 - RECEITA DE IMPOSTOS	20.083.920.187,00	21.397.691.659,00	3.903.831.935,21	21.346.140.114,16	99,76
1.1 - Receita Resultante do Imposto sobre a Circulação de Mercadorias e Serviços de Transporte Interestadual e Intermunicipal e de Comunicação - ICMS	17.636.923.963,00	18.121.837.097,00	3.443.040.792,79	18.122.338.472,52	100,00
1.1.1 - ICMS	17.551.602.000,00	17.975.283.134,00	3.302.072.682,31	17.862.554.682,81	99,37
1.1.2 - Multas, Juros de Mora e Outros Encargos do ICMS	40.800.501,00	99.532.501,00	51.316.957,35	144.202.962,57	144,88
1.1.3 - Dívida Ativa do ICMS	24.261.911,00	24.261.911,00	69.576.904,43	83.266.604,90	343,20
1.1.4 - Multas, Juros de Mora e Outros Encargos do ICMS e da Dívida Ativa do ICMS	20.259.551,00	22.759.551,00	20.351.133,41	34.275.551,93	150,60
1.1.5 - (-) Deduções da Receita do ICMS	-	-	(276.884,71)	(1.961.329,69)	-
1.1.6 - Adicional de até 2% do ICMS destinado ao Fundo de Combate à Pobreza (ADCT, art. 82, §1º)	-	-	-	-	-
1.1.7 - (-) Deduções da Receita do Adicional de até 2% do ICMS	-	-	-	-	-
1.2 - Receita Resultante do Imposto de Transmissão Causa Mortis e Doação de Bens e Direitos - ITCD	50.319.224,00	91.882.562,00	25.948.322,75	112.168.350,60	122,08
1.2.1 - ITCD	50.023.000,00	91.586.338,00	24.861.976,51	106.472.813,79	116,25
1.2.2 - Multas, Juros de Mora e Outros Encargos do ITCD	296.224,00	296.224,00	1.104.995,48	5.903.583,57	1.992,95
1.2.3 - Dívida Ativa do ITCD	-	-	-	-	-
1.2.4 - Multas, Juros de Mora e Outros Encargos da Dívida Ativa do ITCD	-	-	-	-	-
1.2.5 - (-) Deduções da Receita do ITCD	-	-	(18.649,24)	(208.046,76)	-
1.3 - Receita Resultante do Imposto sobre a propriedade de Veículos Automotores - IPVA	1.028.865.000,00	1.058.484.000,00	135.264.996,42	1.066.119.584,53	100,72
1.3.1 - IPVA	995.074.000,00	1.010.074.000,00	115.749.973,17	994.061.009,49	98,41
1.3.2 - Multas, Juros de Mora e Outros Encargos do IPVA	9.894.000,00	9.894.000,00	7.222.193,10	35.152.397,68	355,29
1.3.3 - Dívida Ativa do IPVA	9.261.000,00	23.880.000,00	10.154.989,60	23.639.059,37	98,99
1.3.4 - Multas, Juros de Mora e Outros Encargos da Dívida Ativa do IPVA	14.636.000,00	14.636.000,00	2.175.525,04	13.500.907,83	92,24
1.3.5 - (-) Deduções da Receita do IPVA	-	-	(37.684,49)	(233.789,84)	-
1.4 - Receita Resultante do Imposto sobre a Renda e Proventos de Qualquer Natureza Retido na Fonte - IRRF	1.367.812.000,00	2.125.488.000,00	299.577.823,25	2.045.513.706,51	96,24
1.4.1 - IRRF	1.367.812.000,00	2.125.488.000,00	299.593.204,53	2.045.649.353,22	96,24
1.4.2 - Multas, Juros de Mora e Outros Encargos do IRRF	-	-	-	-	-
1.4.3 - Dívida Ativa do IRRF	-	-	-	-	-
1.4.4 - Multas, Juros de Mora e Outros Encargos da Dívida Ativa do IRRF	-	-	-	-	-
1.4.5 - (-) Deduções da Receita do IRRF	-	-	(15.381,28)	(135.646,71)	-
2 - RECEITAS DE TRANSFERÊNCIAS CONSTITUCIONAIS E LEGAIS	7.523.044.770,00	7.525.044.770,00	1.303.376.068,77	7.495.202.919,14	99,60
2.1 - Cota-Parte FPE	7.208.000.000,00	7.208.000.000,00	1.250.507.309,74	7.177.016.975,39	99,57
2.2 - ICMS-Desoneração - L.C. Nº 87/96	54.356.000,00	54.356.000,00	9.059.358,76	54.356.152,54	100,00
2.3 - Cota-Parte IPI-Exportação	260.688.770,00	262.688.770,00	43.808.946,56	263.829.337,50	100,43
2.4 - Cota-Parte IOF-Ouro	-	-	453,71	453,71	-
3 - TOTAL DA RECEITA BRUTA DE IMPOSTOS (1 + 2)	27.606.964.957,00	28.922.736.429,00	5.207.208.003,98	28.841.343.033,30	99,72
DEDUÇÕES DE TRANSFERÊNCIAS CONSTITUCIONAIS			RECEITAS REALIZADAS		
	PREVISÃO INICIAL	PREVISÃO ATUALIZADA (a)	NO BIMESTRE	ATÉ O BIMESTRE (b)	% (c) = (b/a)x100
4 - RECEITA RESULTANTE DO ICMS REPASSADA AOS MUNICÍPIOS (25% de 1.1)	4.409.218.866,00	4.540.218.866,00	857.067.304,94	4.526.802.772,69	99,70
5 - RECEITA RESULTANTE DO IPVA REPASSADA AOS MUNICÍPIOS (50% de 1.3)	514.432.500,00	533.432.500,00	67.429.691,24	532.840.063,23	99,89
6 - COTA-PARTE IPI- EXPORTAÇÃO REPASSADA AOS MUNICÍPIOS (25% de 2.3)	65.172.193,00	67.172.193,00	10.952.236,56	65.957.333,83	98,19
7 - TOTAL DAS DEDUÇÕES DE TRANSFERÊNCIAS CONSTITUCIONAIS (4 + 5 + 6)	4.988.823.559,00	5.140.823.559,00	935.449.232,74	5.125.600.169,75	99,70
8 - TOTAL DA RECEITA LÍQUIDA DE IMPOSTOS (3 - 7)	22.618.141.398,00	23.781.912.870,00	4.271.758.771,24	23.715.742.863,55	99,72

RECEITAS ADICIONAIS PARA FINANCIAMENTO DO ENSINO	PREVISÃO INICIAL	PREVISÃO ATUALIZADA (a)	RECEITAS REALIZADAS		
			NO BIMESTRE	ATÉ O BIMESTRE (b)	% (c) = (b/a)x100
9 - RECEITA DA APLICAÇÃO FINANCEIRA DE OUTROS RECURSOS DE IMPOSTOS VINCULADOS	-	-	-	-	-
10 - RECEITA DE TRANSFERÊNCIAS DO FNDE	248.005.000,00	248.005.000,00	25.817.041,13	209.021.692,66	84,28
10.1 - Transferências Salário-Educação	115.000.000,00	115.000.000,00	16.613.450,59	121.132.327,01	105,33
10.2 - Transferências Diretas - PDDE	4.474,00	4.474,00	6.360,00	9.420,00	210,55
10.3 - Transferências Diretas - PNAE	90.000.526,00	90.000.526,00	6.519.954,80	65.027.891,20	72,25
10.4 - Transferências Diretas - PNATE	-	-	-	24.285,67	-
10.5 - Outras Transferências do FNDE	43.000.000,00	43.000.000,00	-	8.576.744,14	19,95
10.6 - Aplicação Financeira dos Recursos do FNDE	-	-	2.677.275,74	14.251.024,64	-
11 - RECEITA DE TRANSFERÊNCIAS, DE CONVÊNIOS	32.334.000,00	40.716.367,00	1.610.314,13	10.835.948,56	26,61
11.1 - Transferências de Convênios	32.334.000,00	40.716.367,00	1.610.314,13	10.835.948,56	26,61
11.2 - Aplicação Financeira dos Recursos de Convênios	-	-	-	-	-
12 - RECEITA DE OPERAÇÕES DE CRÉDITO	-	-	-	-	-
13 - OUTRAS RECEITAS PARA FINANCIAMENTO DO ENSINO	-	-	-	-	-
14 - TOTAL DAS RECEITAS ADICIONAIS PARA O FINANCIAMENTO DO ENSINO (9+10+11+12+13)	280.339.000,00	288.721.367,00	27.427.355,26	219.857.641,22	76,15
FUNDO DE DESENVOLVIMENTO DO ENSINO BÁSICO - FUNDEB					
RECEITAS DO FUNDEB	PREVISÃO INICIAL	PREVISÃO ATUALIZADA (a)	RECEITAS REALIZADAS		
			NO BIMESTRE	ATÉ O BIMESTRE (b)	% (c) = (b/a)x100
15 - RECEITAS DESTINADAS AO FUNDEB	4.250.065.878,00	4.250.065.878,00	793.700.863,68	4.333.579.318,34	101,96
15.1 - Receita Resultante do ICMS Destinada ao FUNDEB - [20% de (1.1 - 4)]	2.645.541.018,00	2.645.541.018,00	516.494.096,25	2.718.629.506,09	102,76
15.2 - Receita Resultante do ITCD Destinada ao FUNDEB - [20% de 1.2]	10.063.844,00	10.063.844,00	5.193.368,79	22.475.126,85	223,33
15.3 - Receita Resultante do IPVA Destinada ao FUNDEB - [20% de (1.3 - 5)]	102.886.500,00	102.886.500,00	13.528.723,01	106.625.659,54	103,63
15.4 - Cota-parte FPE Destinada ao FUNDEB - (20% de 2.1)	1.441.600.000,00	1.441.600.000,00	250.101.461,93	1.435.403.394,93	99,57
15.5 - ICMS - Desoneração Destinada ao FUNDEB - (20% de 2.2)	10.871.200,00	10.871.200,00	1.811.871,74	10.871.230,46	100,00
15.6 - Cota-parte IPI Exportação destinada ao FUNDEB - [20% de (2.3 - 6)]	39.103.316,00	39.103.316,00	6.571.341,96	39.574.400,47	101,20
16 - RECEITAS RECEBIDAS DO FUNDEB	2.733.969.000,00	2.836.517.000,00	483.112.961,14	2.818.390.499,03	99,36
16.1 - Transferências de Recursos do FUNDEB	2.733.969.000,00	2.733.969.000,00	396.306.049,15	2.159.700.957,09	79,00
16.2 - Complementação da União ao FUNDEB	-	102.548.000,00	86.805.415,24	658.678.971,91	642,31
16.3 - Receita de Aplicação Financeira dos Recursos do FUNDEB	-	-	1.496,75	10.570,03	-
17 - RESULTADO LÍQUIDO DAS TRANSFERÊNCIAS DO FUNDEB (16.1 - 15)	(1.516.096.878,00)	(1.516.096.878,00)	(397.394.814,53)	(2.173.878.361,25)	143,39

SE RESULTADO LÍQUIDO DA TRANSFERÊNCIA (17) > 0 = ACRÉSCIMO RESULTANTE DAS TRANSFERÊNCIAS DO FUNDEB
 SE RESULTADO LÍQUIDO DA TRANSFERÊNCIA (17) < 0 = DECRÉSCIMO RESULTANTE DAS TRANSFERÊNCIAS DO FUNDEB

Continua (1/2)

DESPESAS DO FUNDEB	DOTAÇÃO INICIAL	DOTAÇÃO ATUALIZADA (d)	EMPENHADAS		LIQUIDADAS		INSCRITAS EM RESTOS A PAGAR NÃO PROCESSADOS (i)	
			ATÉ O BIMESTRE (e)	% (f) = (e/d)x100	ATÉ O BIMESTRE (g)	% (h) = (g/d)x100		
18 - PAGAMENTO DOS PROFISSIONAIS DO MAGISTÉRIO	2.355.917.000,00	2.378.893.906,94	2.378.893.892,36	200,00	2.378.893.892,36	200,00	-	
18.1 - Com Ensino Fundamental	753.893.440,00	761.246.050,22	761.246.045,56	100,00	761.246.045,56	100,00	-	
18.2 - Com Ensino Médio	1.602.023.560,00	1.617.647.856,72	1.617.647.846,80	100,00	1.617.647.846,80	100,00	-	
19 - OUTRAS DESPESAS	378.052.000,00	457.811.097,06	457.518.942,41	199,87	455.196.893,34	198,81	2.322.049,07	
19.1 - Com Ensino Fundamental	92.494.140,00	128.051.499,14	127.964.071,26	99,93	127.212.450,39	99,34	751.620,87	
19.2 - Com Ensino Médio	285.557.860,00	329.759.597,92	329.554.871,15	99,94	327.984.442,95	99,46	1.570.428,20	
20 - TOTAL DAS DESPESAS DO FUNDEB (18 + 19)	2.733.969.000,00	2.836.705.004,00	2.836.412.834,77	399,87	2.834.090.785,70	398,81	2.322.049,07	
DEDUÇÕES PARA FINS DO LIMITE DO FUNDEB PARA PAGAMENTO DOS PROFISSIONAIS DO MAGISTÉRIO						VALOR		
21 - RESTOS A PAGAR INSCRITOS NO EXERCÍCIO SEM DISPONIBILIDADE FINANCEIRA DE RECURSOS DO FUNDEB							-	
21.1 - FUNDEB 60%							-	
21.2 - FUNDEB 40%							-	
22 - DESPESAS CUSTEADAS COM A COMPLEMENTAÇÃO DO FUNDEB NO EXERCÍCIO							-	
22.1 - FUNDEB 60%							-	
22.2 - FUNDEB 40%							-	
23 - TOTAL DAS DEDUÇÕES CONSIDERADAS PARA FINS DE LIMITE DO FUNDEB (21 + 22)							-	
24 - TOTAL DAS DESPESAS DO FUNDEB PARA FINS DE LIMITE								
24.1 - Mínimo de 60% do FUNDEB na Remuneração do Magistério1 (18 - (21.1 + 22.1)) / (16) x 100) %							84,41	
24.2 - Máximo de 40% em Despesa com MDE, que não Remuneração do Magistério (19 - (21.2 + 22.2)) / (16) x 100) %							16,23	
24.3 - Máximo de 5% não Aplicado no Exercício (100 - (24.1 + 24.2)) %							(0,64)	
CONTROLE DA UTILIZAÇÃO DE RECURSOS NO EXERCÍCIO SUBSEQUENTE						VALOR		
25 - RECURSOS RECEBIDOS DO FUNDEB EM 2014 QUE NÃO FORAM UTILIZADOS							-	
26 - DESPESAS CUSTEADAS COM O SALDO DO ITEM 25 ATÉ O BIMESTRE DE 2015							-	
MANUTENÇÃO E DESENVOLVIMENTO DO ENSINO - MDE - DESPESAS CUSTEADAS COM A RECEITA RESULTANTE DE IMPOSTOS E RECURSOS DO FUNDEB								
RECEITAS COM AÇÕES TÍPICAS DE MDE			PREVISÃO INICIAL	PREVISÃO ATUALIZADA (a)	RECEITAS REALIZADAS ATÉ O BIMESTRE (b)			
27 - IMPOSTOS E TRANSFERÊNCIAS DESTINADAS À MDE (25% de 8) (3)			5.654.535.349,50	5.945.478.217,50	5.928.935.715,89			
DESPESAS COM AÇÕES TÍPICAS DE MDE			DOTAÇÃO INICIAL	DOTAÇÃO ATUALIZADA (d)	DESPESAS EMPENHADAS		DESPESAS LIQUIDADAS	INSCRITAS EM RESTOS A PAGAR NÃO PROCESSADOS (i)
					ATÉ O BIMESTRE (e)	% (f) = (e/d)x100	ATÉ O BIMESTRE (g)	% (h) = (g/d)x100
28 - EDUCAÇÃO INFANTIL			90.000,00	66.328,00	66.327,28	100,00	66.327,28	100,00
28.1 - Creche			90.000,00	66.328,00	66.327,28	100,00	66.327,28	100,00
28.2 - Pré-escola			-	-	-	-	-	-
29 - ENSINO FUNDAMENTAL			848.177.580,00	890.784.861,77	890.697.053,73	199,96	889.862.200,63	293,72
29.1 - Despesas Custeadas com Recursos do FUNDEB			846.387.580,00	889.297.549,36	889.210.116,82	99,99	888.458.495,95	199,34
29.2 - Despesas Custeadas com Outros Recursos de Impostos			1.790.000,00	1.487.312,41	1.486.936,91	99,97	1.403.704,68	94,38
30 - ENSINO MÉDIO			1.898.031.420,00	1.963.993.507,52	1.957.488.769,78	261,95	1.955.918.341,58	261,48
30.1 - Despesas Custeadas com Recursos do FUNDEB			1.887.581.420,00	1.947.407.454,64	1.947.202.717,95	199,94	1.945.632.289,75	199,46
30.2 - Despesas Custeadas com Outros Recursos de Impostos			10.450.000,00	16.586.052,88	10.286.051,83	62,02	10.286.051,83	62,02
31 - ENSINO SUPERIOR			687.956.000,00	907.762.999,44	904.215.180,40	99,61	903.325.648,76	99,51
32 - ENSINO PROFISSIONAL NÃO INTEGRADO AO ENSINO REGULAR			13.780.000,00	14.702.428,15	14.701.743,71	100,00	14.655.365,14	99,68
33 - OUTRAS			1.052.182.469,00	1.365.635.654,50	1.354.448.481,38	99,18	1.346.785.972,13	98,62
34 - TOTAL DAS DESPESAS COM AÇÕES TÍPICAS DE MDE (28 + 29 + 30 + 31 + 32 + 33)			4.500.217.469,00	5.142.945.779,38	5.121.617.556,28	860,70	5.110.613.855,52	953,01
DEDUÇÕES CONSIDERADAS PARA FINS DE LIMITE CONSTITUCIONAL DE APLICAÇÃO MÍNIMA EM MDE						VALOR		
35 - RESULTADO LÍQUIDO DAS TRANSFERÊNCIAS DO FUNDEB = (17)								(2.173.878.361,25)
36 - DESPESAS CUSTEADAS COM A COMPLEMENTAÇÃO DO FUNDEB NO EXERCÍCIO								658.678.971,91
37 - RECEITA DE APLICAÇÃO FINANCEIRA DOS RECURSOS DO FUNDEB ATÉ O BIMESTRE = (55 h)								10.570,03
38 - DESPESAS CUSTEADAS COM O SUPERÁVIT FINANCEIRO, DO EXERCÍCIO ANTERIOR, DO FUNDEB								-
39 - DESPESAS CUSTEADAS COM O SUPERÁVIT FINANCEIRO, DO EXERCÍCIO ANTERIOR, DE OUTROS RECURSOS DE IMPOSTOS								-
40 - RESTOS A PAGAR INSCRITOS NO EXERCÍCIO SEM DISPONIBILIDADE FINANCEIRA DE RECURSOS DE IMPOSTOS VINCULADOS AO ENSINO (4)								-
41 - CANCELAMENTO, NO EXERCÍCIO, DE RESTOS A PAGAR INSCRITOS COM DISPONIBILIDADE FINANCEIRA DE RECURSOS DE IMPOSTOS VINCULADOS AO ENSINO = (51 g)								6.115.744,04
42 - TOTAL DAS DEDUÇÕES CONSIDERADAS PARA FINS DO LIMITE CONSTITUCIONAL (35 + 36 + 37 + 38 + 39 + 40 + 41)								(1.509.073.075,27)
43 - TOTAL DAS DESPESAS PARA FINS DE LIMITE (34 - 42)								6.630.690.631,55
44 - MÍNIMO DE 25% DAS RECEITAS RESULTANTES DE IMPOSTOS EM MDE (5) (43) / (8) x 100) %								27,96

OUTRAS INFORMAÇÕES PARA CONTROLE

OUTRAS DESPESAS CUSTEADAS COM RECEITAS ADICIONAIS PARA FINANCIAMENTO DO ENSINO	DOTAÇÃO INICIAL	DOTAÇÃO ATUALIZADA (d)	DESPESAS EMPENHADAS		DESPESAS LIQUIDADAS		INSCRITAS EM RESTOS A PAGAR NÃO PROCESSADOS (i)
			ATÉ O BIMESTRE (e)	% (f) = (e/d)x100	ATÉ O BIMESTRE (g)	% (h) = (g/d)x100	
45 - DESPESAS CUSTEADAS COM A APLICAÇÃO FINANCEIRA DE OUTROS RECURSOS DE IMPOSTOS VINCULADOS AO ENSINO	-	-	-	-	-	-	-
46 - DESPESAS CUSTEADAS COM A CONTRIBUIÇÃO SOCIAL DO SALÁRIO-EDUCAÇÃO	115.000.000,00	115.000.000,00	114.273.926,20	99,37	112.090.108,26	97,47	2.183.817,94
47 - DESPESAS CUSTEADAS COM OPERAÇÕES DE CRÉDITO	-	21.200.000,00	13.718.997,15	64,71	13.521.911,33	63,78	197.085,82
48 - DESPESAS CUSTEADAS COM OUTRAS RECEITAS PARA FINANCIAMENTO DO ENSINO	275.602.000,00	437.334.431,62	186.559.815,65	42,66	183.082.631,38	41,86	3.477.184,27
49 - TOTAL DAS OUTRAS DESPESAS CUSTEADAS COM RECEITAS ADICIONAIS PARA FINANCIAMENTO DO ENSINO	390.602.000,00	573.534.431,62	314.552.739,00	206,74	308.694.650,97	203,12	5.858.088,03
50 - TOTAL GERAL DAS DESPESAS COM MDE (34 + 49)	4.890.819.469,00	5.716.480.211,00	5.436.170.295,28	1.067,44	5.419.308.506,49	1.156,13	16.861.788,79
RESTOS A PAGAR INSCRITOS COM DISPONIBILIDADE FINANCEIRA DE RECURSOS DE IMPOSTOS VINCULADOS AO ENSINO			SALDO ATÉ O BIMESTRE		CANCELADO EM 2015		(j)
51- RESTOS A PAGAR DE DESPESAS COM MDE					48.601.145,96		6.115.744,04
51.1 - Executadas com Recursos de Impostos Vinculados ao Ensino					19.041.315,96		4.418.887,70
51.2 - Executadas com Recursos do FUNDEB					29.559.830,00		1.696.856,34
FLUXO FINANCEIRO DOS RECURSOS DO FUNDEB							VALOR
52 - SALDO FINANCEIRO EM 31 DE DEZEMBRO DE 2014							(134.198.002,29)
53 - (+) INGRESSO DE RECURSOS ATÉ O BIMESTRE							2.818.379.929,00
54 - (-) PAGAMENTOS EFETUADOS ATÉ O BIMESTRE							2.799.328.439,46
54.1 Orçamento do Exercício							2.779.051.658,71
54.2 Restos a Pagar							20.276.780,75
55 - (+) RECEITA DE APLICAÇÃO FINANCEIRA DOS RECURSOS ATÉ O BIMESTRE							10.570,03
56 - (=) SALDO FINANCEIRO NO EXERCÍCIO ATUAL							(115.135.942,72)

FONTE: FIPLAN/SEFAZ/SAF/COPAF - 18/01/2016 16:15:03

NOTAS:

- (1) Limites mínimos anuais a serem cumpridos no encerramento do exercício.
- (2) Art. 21, § 2º, Lei 11.494/2007: "Até 5% dos recursos recebidos à conta dos Fundos, inclusive relativos à complementação da União recebidos nos termos do §1º do art. 6º desta Lei, poderão ser utilizados no 1º trimestre do do exercício imediatamente subsequente, mediante abertura de crédito adicional."
- (3) Caput do artigo 212 da CF/1988
- (4) Os valores referentes à parcela dos Restos a Pagar inscritos sem disponibilidade financeira vinculada à educação deverão ser informados somente no RREO do último bimestre do exercício.
- (5) Limites mínimos anuais a serem cumpridos no encerramento do exercício

ESTADO DA BAHIA
RELATÓRIO RESUMIDO DA EXECUÇÃO ORÇAMENTÁRIA
DEMONSTRATIVO DAS RECEITAS DE OPERAÇÕES DE CRÉDITO E DESPESAS DE CAPITAL
ORÇAMENTOS FISCAL E DA SEGURIDADE SOCIAL
JANEIRO A DEZEMBRO DE 2015 / BIMESTRE NOVEMBRO - DEZEMBRO DE 2015

RREO - Anexo 9 (LRF, art.53, § 1º, inciso I)

R\$ 1,00

RECEITAS	PREVISÃO ATUALIZADA (a)	RECEITAS REALIZADAS (b)			SALDO NÃO REALIZADO (c) = (a - b)
RECEITAS DE OPERAÇÕES DE CRÉDITO (I)	1.857.643.339,00	1.015.834.047,74			841.809.291,26
DESPESAS	DOTAÇÃO ATUALIZADA (d)	DESPESAS EMPENHADAS (e)	DESPESAS LIQUIDADAS	DESPESAS INSCRITAS EM RESTOS A PAGAR NÃO PROCESSADOS	SALDO NÃO EXECUTADO (f) = (d - e)
DESPESAS DE CAPITAL	7.326.054.047,18	3.528.083.665,74	3.467.787.152,26	60.296.513,48	3.797.970.381,44
(-) Incentivos Fiscais a Contribuinte	-	-	-	-	-
(-) Incentivos Fiscais a Contribuinte por Instituições Financeiras	-	-	-	-	-
DESPESA DE CAPITAL LÍQUIDA (II)	7.326.054.047,18	3.528.083.665,74	3.467.787.152,26	60.296.513,48	3.797.970.381,44
RESULTADO PARA APURAÇÃO DA REGRA DE OURO (III) = (I - II)	(5.468.410.708,18)	(2.512.249.618,00)	-	-	(2.956.161.090,18)

Fonte: FIPLAN/SEFAZ/SAF/COPAF, 18/01/2016 16:30:59

¹ < Operações de Crédito descritas na CF, art. 167, inciso III >

² Durante o exercício, somente as despesas liquidadas são consideradas executadas. No encerramento do exercício, as despesas não liquidadas inscritas em restos a pagar não processados são também consideradas executadas. Dessa forma, para maior transparência, as despesas executadas estão segregadas em:

a) Despesas liquidadas, consideradas aquelas em que houve a entrega do material ou serviço, nos termos do art. 63 da Lei 4.320/64

b) Despesas empenhadas mas não liquidadas, inscritas em Restos a Pagar não processados, consideradas liquidadas no encerramento do exercício, por força do art. 35, inciso II da Lei 4.320/64.

ESTADO DA BAHIA
RELATÓRIO RESUMIDO DA EXECUÇÃO ORÇAMENTÁRIA
DEMONSTRATIVO DA PROJEÇÃO ATUARIAL DO REGIME PRÓPRIO DE PREVIDÊNCIA SOCIAL DOS SERVIDORES
PÚBLICOS - FUNPREV E BAPREV
ORÇAMENTO DA SEGURIDADE SOCIAL
2014 a 2090

RREO - Anexo 10 (LRF, art. 53, § 1º, inciso II)

R\$ 1,00

EXERCÍCIO	RECEITAS PREVIDENCIÁRIAS (a)	DESPESAS PREVIDENCIÁRIAS (b)	RESULTADO PREVIDENCIÁRIO (c) = (a - b)	SALDO FINANCEIRO DO EXERCÍCIO (d) = ("d" exercício anterior) + (c)
2014	5.669.194.320,12	5.463.321.890,39	205.872.429,72	989.446.762,38
2015	6.947.986.595,44	6.716.294.389,38	231.692.206,06	1.221.138.968,44
2016	7.738.925.166,20	7.471.570.569,26	267.354.596,94	1.488.493.565,38
2017	8.043.866.065,85	7.777.382.703,47	266.483.362,38	1.754.976.927,76
2018	8.342.035.127,65	8.076.544.537,29	265.490.590,36	2.020.467.518,12
2019	8.589.164.360,49	8.325.115.124,09	264.049.236,40	2.284.516.754,52
2020	8.857.755.395,37	8.594.970.707,41	262.784.687,96	2.547.301.442,48
2021	9.079.886.515,56	8.818.373.897,65	261.512.617,92	2.808.814.060,40
2022	9.279.324.469,54	9.019.885.141,96	259.439.327,58	3.068.253.387,98
2023	9.460.472.490,71	9.202.985.389,92	257.487.100,79	3.325.740.488,77
2024	9.669.417.835,05	9.415.055.995,30	254.361.839,75	3.580.102.328,52
2025	9.821.368.855,83	9.570.256.866,80	251.111.989,03	3.831.214.317,55
2026	10.001.205.222,09	9.753.221.232,50	247.983.989,60	4.079.198.307,15
2027	10.231.428.555,67	9.987.550.689,56	243.877.866,11	4.323.076.173,26
2028	10.352.637.838,57	10.151.566.920,61	201.070.917,96	4.524.147.091,22
2029	10.445.441.075,16	10.269.935.803,79	175.505.271,37	4.699.652.362,59
2030	10.518.517.564,71	10.394.389.418,78	124.128.145,93	4.823.780.508,52
2031	10.594.574.382,64	10.554.430.734,62	40.143.648,02	4.863.924.156,54
2032	10.661.646.224,59	10.726.755.695,17	-65.109.470,58	4.798.814.685,96
2033	10.692.577.103,09	10.825.845.209,76	-133.268.106,67	4.665.546.579,29
2034	10.707.436.498,95	10.902.828.778,61	-195.392.279,66	4.470.154.299,63
2035	10.683.266.520,63	10.932.347.118,54	-249.080.597,91	4.221.073.701,71
2036	10.650.792.415,62	10.955.742.954,63	-304.950.539,01	3.916.123.162,70
2037	10.606.409.185,45	10.967.000.761,29	-360.591.575,83	3.555.531.586,87



2038	10.550.053.306,71	10.961.899.226,68	-411.845.919,97	3.143.685.666,90
2039	10.499.077.523,75	10.956.721.982,05	-457.644.458,30	2.686.041.208,60
2040	10.422.875.635,08	10.921.024.954,96	-498.149.319,88	2.187.891.888,72
2041	10.344.600.953,18	10.876.355.328,59	-531.754.375,41	1.656.137.513,31
2042	10.259.854.323,69	10.828.126.851,32	-568.272.527,63	1.087.864.985,68
2043	10.168.892.563,08	10.759.123.756,63	-590.231.193,55	497.633.792,13
2044	10.071.585.673,25	10.674.776.114,41	-603.190.441,16	-105.556.649,03
2045	9.976.403.699,79	10.588.392.156,47	-611.988.456,69	-717.545.105,72
2046	9.881.767.540,66	10.498.796.554,13	-617.029.013,47	-1.334.574.119,19
2047	9.776.564.051,83	10.395.459.878,37	-618.895.826,54	-1.953.469.945,73
2048	9.664.437.937,99	10.279.193.388,64	-614.755.450,65	-2.568.225.396,38
2049	9.542.152.082,47	10.150.902.615,77	-608.750.533,30	-3.176.975.929,68
2050	9.419.339.998,97	10.020.788.715,61	-601.448.716,64	-3.778.424.646,32
2051	9.294.203.973,56	9.886.702.221,97	-592.498.248,41	-4.370.922.894,73
2052	8.979.407.358,32	9.579.652.226,01	-600.244.867,69	-4.971.167.762,42
2053	8.679.386.554,82	9.287.420.907,33	-608.034.352,51	-5.579.202.114,94
2054	8.393.366.377,90	9.009.233.451,65	-615.867.073,74	-6.195.069.188,68
2055	8.120.770.781,09	8.744.514.373,06	-623.743.591,97	-6.818.812.780,65
2056	7.861.029.814,66	8.492.694.287,30	-631.664.472,65	-7.450.477.253,30
2057	7.613.478.336,73	8.253.108.437,90	-639.630.101,17	-8.090.107.354,48
2058	7.377.683.306,61	8.025.324.482,75	-647.641.176,14	-8.737.748.530,61
2059	7.153.082.273,58	7.808.780.428,12	-655.698.154,54	-9.393.446.685,16
2060	6.939.178.828,30	7.602.980.388,39	-663.801.560,09	-10.057.248.245,24
2061	6.735.537.637,23	7.407.489.620,44	-671.951.983,21	-10.729.200.228,45
2062	6.524.950.054,04	7.205.100.073,55	-680.150.019,51	-11.409.350.247,96
2063	6.324.074.009,43	7.012.470.155,92	-688.396.146,49	-12.097.746.394,45
2064	6.132.610.779,89	6.829.301.873,38	-696.691.093,49	-12.794.437.487,94
2065	5.950.078.441,20	6.655.113.728,15	-705.035.286,94	-13.499.472.774,88
2066	5.776.215.258,78	6.489.644.725,63	-713.429.466,86	-14.212.902.241,74
2067	5.592.259.683,45	6.314.133.753,89	-721.874.070,43	-14.934.776.312,17
2068	5.417.998.162,90	6.148.367.949,83	-730.369.786,93	-15.665.146.099,10
2069	5.252.932.657,02	5.991.849.783,20	-738.917.126,19	-16.404.063.225,29
2070	477.575.579,73	5.844.185.604,82	-5.366.610.025,09	-21.770.673.250,38
2071	480.733.350,83	5.704.922.558,70	-5.224.189.207,87	-26.994.862.458,25
2072	484.104.056,16	5.573.668.951,90	-5.089.564.895,74	-32.084.427.353,99
2073	487.693.614,00	5.450.012.249,80	-4.962.318.635,79	-37.046.745.989,78



2074	491.489.740,65	5.300.059.398,90	-4.808.569.658,25	-41.855.315.648,04
2075	495.498.040,39	5.142.216.374,59	-4.646.718.334,20	-46.502.033.982,24
2076	499.705.540,28	4.977.828.639,74	-4.478.123.099,46	-50.980.157.081,70
2077	504.098.631,42	4.806.054.009,92	-4.301.955.378,50	-55.282.112.460,20
2078	509.110.061,23	4.634.575.841,44	-4.125.465.780,20	-59.407.578.240,40
2079	514.171.841,80	4.461.929.955,28	-3.947.758.113,49	-63.355.336.353,89
2080	519.284.474,73	4.290.196.548,98	-3.770.912.074,26	-67.126.248.428,15
2081	524.448.466,67	4.121.382.997,71	-3.596.934.531,04	-70.723.182.959,18
2082	529.664.329,35	3.957.340.770,92	-3.427.676.441,57	-74.150.859.400,76
2083	534.932.579,64	3.799.698.201,77	-3.264.765.622,13	-77.415.625.022,89
2084	540.253.739,57	3.649.811.682,97	-3.109.557.943,40	-80.525.182.966,28
2085	545.628.336,43	3.508.736.344,11	-2.963.108.007,67	-83.488.290.973,96
2086	551.056.902,79	3.377.215.798,03	-2.826.158.895,24	-86.314.449.869,20
2087	556.539.976,54	3.255.689.256,53	-2.699.149.279,99	-89.013.599.149,19
2088	562.078.100,99	3.144.313.304,96	-2.582.235.203,96	-91.595.834.353,15
2089	567.671.824,89	3.042.994.952,94	-2.475.323.128,05	-94.071.157.481,20
2090	573.321.702,49	2.951.432.263,75	-2.378.110.561,26	-96.449.268.042,46

Fonte: SUPREV - Superintendência de Previdência da Secretaria da Administração do Estado da Bahia, 25/01/2016 16:13

Nota: Os valores das receitas da Contribuição Patronal e receitas Previdenciárias estão projetados com acréscimo de 1% a.a. a partir do exercício de 2017.

Os valores das despesas previdenciárias estão baseados no estudo atuarial de 2016

ESTADO DA BAHIA
RELATÓRIO RESUMIDO DA EXECUÇÃO ORÇAMENTÁRIA
DEMONSTRATIVO DA RECEITA DE ALIENAÇÃO DE ATIVOS E APLICAÇÃO DOS RECURSOS
ORÇAMENTOS FISCAL E DA SEGURIDADE SOCIAL
JANEIRO A DEZEMBRO DE 2015 / BIMESTRE NOVEMBRO - DEZEMBRO DE 2015

RREO - Anexo 11 (LRF, art.53, § 1º, inciso III)

R\$ 1,00

RECEITAS	PREVISÃO ATUALIZADA (a)	RECEITAS REALIZADAS (b)	SALDO A REALIZAR (c) = (a - b)
RECEITAS DE CAPITAL - ALIENAÇÃO DE ATIVOS (I)	12.378.000,00	18.415.938,54	(6.037.938,54)
Alienação de Ativos	12.378.000,00	18.415.938,54	(6.037.938,54)
Alienação de Bens Móveis	4.578.000,00	5.547.850,20	(969.850,20)
Alienação de Bens Imóveis	7.800.000,00	12.868.088,34	(5.068.088,34)

DESPESAS	DOTAÇÃO ATUALIZADA (d)	DESPESAS EMPENHADAS	DESPESAS LIQUIDADAS	DESPESAS PAGAS (e)	DESPESAS INSCRITAS EM RESTOS A PAGAR NÃO PROCESSADOS	PAGAMENTO DE RESTOS A PAGAR (f)	SALDO A PAGAR (g) = (d - e)
APLICAÇÃO DOS RECURSOS DA ALIENAÇÃO DE ATIVOS (II)	16.506.869,00	2.620.919,65	2.620.919,65	2.620.919,65	-	645,00	13.885.949,35
Despesas de Capital	16.506.869,00	2.620.919,65	2.620.919,65	2.620.919,65	-	645,00	13.885.949,35
Investimentos	16.506.869,00	2.620.919,65	2.620.919,65	2.620.919,65	-	645,00	13.885.949,35
Inversões Financeiras	-	-	-	-	-	-	-
Amortização da Dívida	-	-	-	-	-	-	-
Despesas Correntes dos Regimes de Previdência	-	-	-	-	-	-	-
Regime Geral da Previdência Social	-	-	-	-	-	-	-
Regime Próprio dos Servidores Públicos	-	-	-	-	-	-	-

SALDO FINANCEIRO A APLICAR	EXERCÍCIO ANTERIOR (h)	DO EXERCÍCIO (i) = (Ib - (Ile + Iff))	SALDO ATUAL (j) = (IIIh + IIIi)
VALOR (III)	26.148.598,18	15.794.373,89	41.942.972,07

Fonte: FIPLAN/SEFAZ/SAF/COPAF, 18/01/2016 16:33:20

¹ < Operações de Crédito descritas na CF, art. 167, inciso III >

² Durante o exercício, somente as despesas liquidadas são consideradas executadas. No encerramento do exercício, as despesas não liquidadas inscritas em restos a pagar não processados são também consideradas executadas. Dessa forma, para maior transparência, as despesas executadas estão segregadas em:

a) Despesas liquidadas, consideradas aquelas em que houve a entrega do material ou serviço, nos termos do art. 63 da Lei 4.320/64

b) Despesas empenhadas mas não liquidadas, inscritas em Restos a Pagar não processados, consideradas liquidadas no encerramento do exercício, por força do art. 35, inciso II da Lei 4.320/64.

ESTADO DA BAHIA
RELATÓRIO RESUMIDO DA EXECUÇÃO ORÇAMENTÁRIA
DEMONSTRATIVO DAS RECEITAS E DESPESAS PRÓPRIAS COM AÇÕES E SERVIÇOS PÚBLICOS DE SAÚDE
ORÇAMENTOS FISCAL E DA SEGURIDADE SOCIAL
JANEIRO A DEZEMBRO DE 2015 / BIMESTRE NOVEMBRO - DEZEMBRO DE 2015

RREO - Anexo 12 (LC 141/2012, art. 35)

R\$ 1.00

RECEITAS PARA APURAÇÃO DA APLICAÇÃO EM AÇÕES E SERVIÇOS PÚBLICOS DE SAÚDE	PREVISÃO INICIAL	PREVISÃO ATUALIZADA (a)	RECEITAS REALIZADAS	
			Até o Bimestre (b)	% (b/a) x 100
RECEITA DE IMPOSTOS LÍQUIDA (I)	20.083.920.187,00	21.397.691.659,00	21.346.140.114,16	99,76
Impostos s/ Transmissão "causa mortis" e Doação - ITCD	50.023.000,00	91.586.338,00	106.264.767,03	116,03
Imposto s/ Circulação de Mercad. e Serviços de Transporte Interestadual e Intermunicipal e de Comunicação - ICMS	17.551.602.000,00	17.975.283.134,00	17.860.593.353,12	99,36
Imposto s/ Propriedade de Veículos Automotores - IPVA	995.074.000,00	1.010.074.000,00	993.827.219,65	98,39
Imposto de Renda Retido na Fonte - IRRF	1.367.812.000,00	2.125.488.000,00	2.045.513.706,51	96,24
Multas, Juros de Mora e Outros Encargos dos Impostos	50.990.725,00	109.722.725,00	185.258.943,82	168,84
Dívida Ativa dos Impostos	33.522.911,00	48.141.911,00	106.905.664,27	222,06
Multas, Juros de Mora e Outros Encargos da Dívida Ativa	34.895.551,00	37.395.551,00	47.776.459,76	127,76
RECEITA DE TRANSFERÊNCIAS CONSTITUCIONAIS E LEGAIS (II)	7.523.044.770,00	7.525.044.770,00	7.495.202.465,43	99,60
Cota-Parte FPE	7.208.000.000,00	7.208.000.000,00	7.177.016.975,39	99,57
Cota-Parte IPI-Exportação	260.688.770,00	262.688.770,00	263.829.337,50	100,43
Compensações Financeiras Provenientes de Impostos e Transferências Constitucionais	-	-	-	-
Desoneração ICMS (LC 87/96)	54.356.000,00	54.356.000,00	54.356.152,54	100,00
Outras	-	-	-	-
DEDUÇÕES DE TRANSFERÊNCIAS CONSTITUCIONAIS AOS MUNICÍPIOS (III)	4.988.823.559,00	5.140.823.559,00	5.125.600.169,75	99,70
Parcela do ICMS Repassada aos Municípios	4.409.218.866,00	4.540.218.866,00	4.526.802.772,69	99,70
Parcela do IPVA Repassada aos Municípios	514.432.500,00	533.432.500,00	532.840.063,23	99,89
Parcela da Cota-Parte do IPI-Exportação Repassada aos Municípios	65.172.193,00	67.172.193,00	65.957.333,83	98,19
TOTAL DAS RECEITAS PARA APURAÇÃO DA APLICAÇÃO EM AÇÕES E SERVIÇOS PÚBLICOS DE SAÚDE (IV) = I + II - III	22.618.141.398,00	23.781.912.870,00	23.715.742.409,84	99,72

RECEITAS ADICIONAIS PARA FINANCIAMENTO DA SAÚDE	PREVISÃO INICIAL	PREVISÃO ATUALIZADA (c)	RECEITAS REALIZADAS	
			Até o Bimestre (d)	% (d/c) x 100
TRANSFERÊNCIA DE RECURSOS DO SISTEMA ÚNICO DE SAÚDE-SUS	1.447.828.000,00	1.556.728.491,00	1.551.890.210,45	99,69
Provenientes da União	1.434.973.643,00	1.543.832.451,00	1.530.701.982,05	99,15
Provenientes de Outros Estados	-	-	-	-
Provenientes de Municípios	-	-	-	-
Outras Receitas do SUS	12.854.357,00	12.896.040,00	21.188.228,40	164,30
TRANSFERÊNCIAS VOLUNTÁRIAS	167.000,00	1.374.900,00	1.502.966,66	109,31
RECEITAS DE OPERAÇÕES DE CRÉDITO VINCULADAS À SAÚDE	-	6.870.809,00	6.340.000,00	92,27
OUTRAS RECEITAS PARA FINANCIAMENTO DA SAÚDE	18.603.000,00	23.130.631,00	23.896.665,67	103,31
TOTAL RECEITAS ADICIONAIS PARA FINANCIAMENTO DA SAÚDE	1.466.598.000,00	1.588.104.831,00	1.583.629.842,78	99,72

DESPESAS COM SAÚDE (Por grupo de Natureza da Despesa)	DOTAÇÃO INICIAL	DOTAÇÃO ATUALIZADA (e)	DESPESAS EMPENHADAS		DESPESAS LIQUIDADAS		INSCRITAS EM RESTOS A PAGAR NÃO PROCESSADOS
			Até o Bimestre (f)	% (f/e) x 100	Até o Bimestre (g)	% (g/e) x 100	
DESPESAS CORRENTES	4.224.133.973,00	4.685.596.189,00	4.516.973.006,06	96,40	4.495.713.371,25	95,95	21.259.634,81
Pessoal e Encargos Sociais	1.630.140.000,00	1.501.257.756,00	1.498.491.476,70	99,82	1.498.491.476,70	99,82	-
Juros e Encargos da Dívida	-	-	-	-	-	-	-
Outras Despesas Correntes	2.593.993.973,00	3.184.338.433,00	3.018.481.529,36	94,79	2.997.221.894,55	94,12	21.259.634,81
DESPESAS DE CAPITAL	160.807.000,00	285.632.855,00	86.018.287,87	30,11	85.950.533,92	30,09	67.753,95
Investimentos	160.807.000,00	285.632.855,00	86.018.287,87	30,11	85.950.533,92	30,09	67.753,95
Inversões Financeiras	-	-	-	-	-	-	-
Amortização da Dívida	-	-	-	-	-	-	-
TOTAL DAS DESPESAS COM SAÚDE (V)	4.384.940.973,00	4.971.229.044,00	4.602.991.293,93	92,59	4.581.663.905,17	92,16	21.327.388,76

DESPESAS COM SAÚDE NÃO COMPUTADAS PARA FINS DE APURAÇÃO DO PERCENTUAL MÍNIMO	DOTAÇÃO INICIAL	DOTAÇÃO ATUALIZADA (h)	DESPESAS EMPENHADAS		DESPESAS LIQUIDADAS		INSCRITAS EM RESTOS A PAGAR NÃO PROCESSADOS
			Até o Bimestre (i)	% (h/Vi)x100	Até o Bimestre (j)	% (j/Vj)x100	
DESPESAS COM INATIVOS E PENSIONISTAS	120.000,00	11.983,00	6.966,37	0,00	6.966,37	0,00	-
DESPESA COM ASSISTÊNCIA À SAÚDE QUE NÃO ATENDE AO PRINCÍPIO DE ACESSO UNIVERSAL	60.942.000,00	60.905.696,00	60.905.695,00	1,32	60.905.695,00	1,33	-
DESPESAS CUSTEADAS COM OUTROS RECURSOS	1.590.282.000,00	1.859.812.305,00	1.532.012.636,86	33,28	1.531.495.938,20	33,43	516.698,66
Recursos de Transferência do Sistema Único de Saúde - SUS	1.447.828.000,00	1.661.270.436,00	1.461.717.139,06	31,76	1.461.212.345,05	31,89	504.794,01
Recursos de Operações de Crédito	123.684.000,00	169.089.845,00	45.165.596,84	0,98	45.165.596,84	0,99	-
Outros Recursos	18.770.000,00	29.452.024,00	25.129.900,96	0,55	25.117.996,31	0,55	11.904,65
OUTRAS AÇÕES E SERVIÇOS NÃO COMPUTADOS	-	-	-	-	-	-	-
RESTOS A PAGAR NÃO PROCESSADOS INSCRITOS INDEVIDAMENTE NO EXERCÍCIO SEM DISPONIBILIDADE FINANCEIRA1	-	-	-	-	-	-	-
DESPESAS CUSTEADAS COM DISPONIBILIDADE DE CAIXA VINCULADA AOS RESTOS A PAGAR CANCELADOS2	-	-	-	-	-	-	-
DESPESAS CUSTEADAS COM RECURSOS VINCULADOS À PARCELA DO PERCENTUAL MÍNIMO QUE NÃO FOI APLICADA EM AÇÕES E SERVIÇOS DE SAÚDE EM EXERCÍCIOS ANTERIORES3	-	-	-	-	-	-	-
TOTAL DAS DESPESAS COM SAÚDE NÃO COMPUTADAS (VI)	1.651.344.000,00	1.920.729.984,00	1.592.925.298,23	34,61	1.592.408.599,57	34,76	516.698,66
TOTAL DAS DESPESAS COM AÇÕES E SERVIÇOS PÚBLICOS DE SAÚDE (VII) = (V - VI)	2.733.596.973,00	3.050.499.060,00	3.010.065.995,70	65,39	2.989.255.305,60	65,24	20.810.690,10

ESTADO DA BAHIA
RELATÓRIO RESUMIDO DA EXECUÇÃO ORÇAMENTÁRIA
DEMONSTRATIVO DAS RECEITAS E DESPESAS PRÓPRIAS COM AÇÕES E SERVIÇOS PÚBLICOS DE SAÚDE
ORÇAMENTOS FISCAL E DA SEGURIDADE SOCIAL
JANEIRO A DEZEMBRO DE 2015 / BIMESTRE NOVEMBRO - DEZEMBRO DE 2015

RREO – Anexo 12 (LC 141/2012, art. 35)

R\$ 1,00

PERCENTUAL DE APLICAÇÃO EM AÇÕES E SERVIÇOS PÚBLICOS DE SAÚDE SOBRE A RECEITA DE IMPOSTOS LÍQUIDA E TRANSFERÊNCIAS CONSTITUCIONAIS E LEGAIS (VIII%) = (VIh / IVb x 100) - LIMITE CONSTITUCIONAL 12% 4 e 5	12,69
--	--------------

VALOR REFERENTE A DIFERENÇA ENTRE O VALOR EXECUTADO E O LIMITE MÍNIMO CONSTITUCIONAL [(VIII - 12)/100 x IVb]	164.176.906,52
---	-----------------------

EXECUÇÃO DE RESTOS A PAGAR INSCRITOS COM DISPONIBILIDADE DE CAIXA	INSCRITOS	CANCELADOS /	PAGOS	A PAGAR	PARCELA CONSIDERADA NO LIMITE
Inscritos em 2007				-	
Inscritos em 2008				-	
Inscritos em 2009				-	
Inscritos em 2010				-	
Inscritos em 2011				-	
Inscritos em 2012				-	
Inscritos em 2013	24.603.640,00	133.940,09	22.671.199,42	1.798.500,49	
Inscritos em 2014	903.125,67	624.395,09	278.730,58	-	
Total	25.506.765,67	758.335,18	22.949.930,00	1.798.500,49	-

CONTROLE DOS RESTOS A PAGAR CANCELADOS OU PRESCRITOS PARA FINS DE APLICAÇÃO DA DISPONIBILIDADE DE CAIXA CONFORME ARTIGO 24, § 1º e 2º	RESTOS A PAGAR CANCELADOS OU PRESCRITOS		
	Despesas custeadas no exercício		
	Saldo Inicial	de referência (j)	Saldo Final (Não Aplicado)
Restos a Pagar Cancelados ou Prescritos			
Total (IX)			

CONTROLE DO VALOR REFERENTE AO PERCENTUAL MÍNIMO NÃO CUMPRIDO EM EXERCÍCIOS ANTERIORES PARA FINS DE APLICAÇÃO DOS RECURSOS VINCULADOS CONFORME ARTIGOS 25 E 26	RECURSOS VINCULADOS À DIFERENÇA DE LIMITE NÃO CUMPRIDO		
	Despesas custeadas no exercício		
	Saldo Inicial	de referência (k)	Saldo Final (Não Aplicado)
Diferença de limite não cumprido em 2013			
Diferença de limite não cumprido em 2014			
Total (X)			

DESPESAS COM SAÚDE (Por Subfunção)	DOTAÇÃO INICIAL	DOTAÇÃO ATUALIZADA	DESPESAS EMPENHADAS		DESPESAS LIQUIDADAS		INSCRITAS EM RESTOS A PAGAR NÃO PROCESSADOS
			Até o Bimestre (l)	% (l/total l) x 100	Até o Bimestre (m)	% (m/total m) x 100	
Atenção Básica	1.059.777.000,00	1.231.993.629,00	1.224.332.219,39	26,60	1.224.332.219,39	26,72	-
Assistência Hospitalar e Ambulatorial	2.115.210.973,00	2.881.399.373,07	2.646.609.615,71	57,50	2.626.003.698,42	57,32	20.605.917,29
Suporte Profilático e Terapêutico	207.737.000,00	176.503.835,00	131.749.772,41	2,86	131.682.018,46	2,87	67.753,95
Vigilância Sanitária	4.623.000,00	3.061.000,00	1.141.843,75	0,02	1.141.843,75	0,02	-
Vigilância Epidemiológica	31.280.000,00	39.991.855,00	32.271.553,44	0,70	32.054.644,53	0,70	216.908,91
Alimentação e Nutrição	-	-	-	-	-	-	-
Outras Subfunções	966.313.000,00	638.279.351,93	566.886.289,23	12,32	566.449.480,62	12,36	436.808,61
TOTAL	4.384.940.973,00	4.971.229.044,00	4.602.991.293,93	100,00	4.581.663.905,17	100,00	21.327.388,76

FONTE: FIPLAN/SEFAZ/SAF/COPAF - 18/01/2016 16:36:20

ESTADO DA BAHIA
RELATÓRIO RESUMIDO DA EXECUÇÃO ORÇAMENTÁRIA
DEMONSTRATIVO DAS PARCERIAS PÚBLICO-PRIVADAS
ORÇAMENTOS FISCAL E DA SEGURIDADE SOCIAL
JANEIRO A DEZEMBRO DE 2015 / BIMESTRE NOVEMBRO - DEZEMBRO DE 2015

RREO - Anexo 13 (Lei nº 11.079, de 30.12.2004, arts. 22, 25 e 28)

R\$ 1.00

ESPECIFICAÇÃO	SALDO TOTAL EM 31/DEZEMBRO/2014 (a)	REGISTROS EFETUADOS EM 2014		SALDO TOTAL (c) = (a + b)
		No bimestre	Até o bimestre (b)	
TOTAL DE ATIVOS	1.724.721.433,00	-	-	1.724.721.433,00
Direitos Futuros	-	-	-	-
Ativos Contabilizados na SPE	1.724.721.433,00	-	-	1.724.721.433,00
Contrapartida para Provisões de PPP	-	-	-	-
TOTAL DE PASSIVOS (I)	-	-	-	-
Obrigações Não Relacionadas a Serviços	-	-	-	-
Contrapartida para Ativos da SPE	-	-	-	-
Provisões de PPP	-	-	-	-
GARANTIAS DE PPP (II)	250.000.000,00	-	-	250.000.000,00
SALDO LÍQUIDO DE PASSIVOS DE PPP (III) = (I-II)	(250.000.000,00)	-	-	(250.000.000,00)
PASSIVOS CONTINGENTES	-	-	-	-
Contraprestações Futuras	-	-	-	-
Riscos Não Provisionados	-	-	-	-
Outros Passivos Contingentes	-	-	-	-
ATIVOS CONTINGENTES	-	-	-	-
Serviços Futuros	-	-	-	-
Outros Ativos Contingentes	-	-	-	-

FONTE: Demonstrativos Financeiros das Concessionárias.

DESPESAS DE PPP	2014	2015	2016	2017	2018	2019	2020	2021	2022	2023	2024
Do Ente Federado	285.979.326,76	328.371.786,27	487.226.060,51	589.472.348,51	605.320.268,51	605.320.268,51	547.569.044,35	432.066.596,03	432.066.596,03	432.066.596,03	432.066.596,03
Contrato nº 30/2010 - Hospital do Subúrbio	160.607.855,00	172.268.909,71	173.253.672,48	173.253.672,48	173.253.672,48	173.253.672,48	115.502.448,32	-	-	-	-
Contrato nº 02/2010 - Arena Fonte Nova	125.371.471,76	134.024.222,12	146.783.399,76	146.783.399,76	146.783.399,76	146.783.399,76	146.783.399,76	146.783.399,76	146.783.399,76	146.783.399,76	146.783.399,76
Contrato nº 35/2013 - Instituto Couto Maia	-	-	42.180.326,00	42.180.326,00	42.180.326,00	42.180.326,00	42.180.326,00	42.180.326,00	42.180.326,00	42.180.326,00	42.180.326,00
Contrato nº 01/2013 - Metrô de Salvador e Lauro de Freitas	-	-	33.184.803,31	128.749.111,95	144.597.031,95	144.597.031,95	144.597.031,95	144.597.031,95	144.597.031,95	144.597.031,95	144.597.031,95
Contrato nº 04/2015 - Diagnóstico por Imagem	-	22.078.654,44	91.823.858,95	98.505.838,32	98.505.838,32	98.505.838,32	98.505.838,32	98.505.838,32	98.505.838,32	98.505.838,32	98.505.838,32
Das Estatais Não-Dependentes	60.522.559,83	64.628.229,43	70.895.460,84	70.895.460,84	70.895.460,84	70.895.460,84	70.895.460,84	70.895.460,84	70.895.460,84	70.895.460,84	70.895.460,84
Contrato nº 427/2006 - Emissário Submarino	60.522.559,83	64.628.229,43	70.895.460,84	70.895.460,84	70.895.460,84	70.895.460,84	70.895.460,84	70.895.460,84	70.895.460,84	70.895.460,84	70.895.460,84
TOTAL DAS DESPESAS	346.501.886,59	393.000.015,70	558.121.521,35	660.367.809,35	676.215.729,35	676.215.729,35	618.464.505,19	502.962.056,87	502.962.056,87	502.962.056,87	502.962.056,87
RECEITA CORRENTE LÍQUIDA (RCL)	25.870.525.219,40	27.207.610.584,58	28.114.543.473,76	29.051.707.877,13	30.020.111.525,76	31.020.795.742,22	32.054.836.560,31	33.123.345.882,12	34.227.472.673,65	35.368.404.200,32	36.547.367.303,58
TOTAL DAS DESPESAS / RCL (%)	1,11	1,21	1,73	2,03	2,02	1,95	1,71	1,30	1,26	1,22	1,18

FONTE: FIPLAN/SEFAZ/SAF/COPAF. 20/01/2016 às 10:00.

NOTAS:

a) **FUNDO GARANTIDOR BAIANO DE PARCERIAS (FGBP)**. Em outubro de 2013, o Governo do Estado da Bahia integralizou cotas no valor de R\$ 250.000.000,00 no FGBP, conforme Lei Estadual nº 12.610/12, alterada pela Lei nº 12.912/13. O objetivo é garantir as obrigações pecuniárias previstas no Contrato de concessão patrocinada nº 01/2013. Este contrato registra que a garantia será de R\$ 250.000.000,00 desde a implantação até o 24º mês. Do 25º até o 42º o valor será reduzido para R\$ 200.000.000,00 e, partir daí, corresponderá a 06 contraprestações mensais máximas.

b) **ESTATAL NÃO DEPENDENTE**. Contrato de concessão administrativa nº 427/2006, celebrado em 27/12/2006, visando a Construção e Operação do Sistema de Disposição Oceânica do Jaguaribe, que compreende a ampliação da Estação Elevatória do Saboeiro, implantação de Linhas de Recalque, construção de Estação de Condicionamento Prévio e Implantação dos Emissários Terrestre e Submarino. A Concessionária Jaguaribe S/A, empresa contratada por prazo de 18 (dezoito) anos, sendo que, o prazo inicial para a execução das obras era de 2 (dois) anos, mais um mês de pré-operação, porém, este prazo foi alongado, via aditivo celebrado com a concessionária. O início das obras se deu no mês de junho de 2008 e o início das operações se deu em maio de 2011, com início do pagamento das Contraprestações a partir de junho de 2011. Saliente-se que, por se tratar de estatal não dependente, não deverão ser contabilizadas as despesas para fins de comprometimento da receita corrente líquida do Estado conforme preconiza a Lei pertinente. O valor da contraprestação mensal, a partir de dezembro de 2015, é de R\$ 5.907.955,07. A contabilização deste contrato dar-se-á na estatal não dependente e não haverá repercussão no balanço do Estado.

c) **ENTE FEDERADO**. Quatro contratos celebrados até esta data:

1) Contrato de concessão administrativa nº 30/2010 para gestão e operação de unidade hospitalar denominada Hospital do Subúrbio, celebrado em 28/05/2010, com o Consórcio PRODAL. A unidade passou a operar em setembro de 2010 e o prazo contratual é de 10 anos. Em 23/03/2012 foi celebrado aditivo para reequilíbrio econômico financeiro do contrato, com ampliação de 25% no número total de leitos da unidade e aumento de 20 leitos de UTI. A contraprestação mensal, a partir de fevereiro de 2015, é de R\$ 14.437.806,04. O valor dos ativos contabilizados na Concessionária são concernentes aos registrados nas Demonstrações Financeiras de 2014.

2) Contrato de concessão administrativa nº 02/2010, celebrado em 21/01/2010, visando a reconstrução e operação do Estádio Octávio Mangabeira (Fonte Nova), que compreende a demolição e reconstrução de estádio de futebol que sediará jogos da COPA 2014. A Concessionária Fonte Nova Negócios e Participações S.A foi contratada pelo período de 35 (trinta e cinco) anos, sendo de 3 (três) anos o prazo para execução das obras. O valor da contraprestação mensal, a partir de dezembro de 2015, é de R\$ 12.231.949,98. O valor dos ativos contabilizados na Concessionária são concernentes aos registrados nas Demonstrações Financeiras de 2014.

3) Contrato de concessão administrativa nº 35/2013, celebrado em 20/05/2013, para a prestação de serviços não assistenciais precedida da construção da unidade hospitalar Instituto Couto Maia. A Concessionária Couto Maia Construções e Serviços Não Clínicos S/A foi contratada pelo período de 21 anos e 4 meses, sendo 1 ano e 4 meses de investimentos e realização de atividades pré-operacionais e 20 anos de operação. O Termo Aditivo nº 01 alterou o prazo de início da operação em 1 ano e 4 meses a partir da liberação do financiamento. O valor da contraprestação anual máxima será de R\$ 42.180.326,00. O valor dos ativos contabilizados na Concessionária são concernentes aos registrados nas Demonstrações Financeiras de 2013.

4) Contrato de concessão patrocinada nº 01/2013, celebrado em 15/10/2013, para a implantação e operação do Sistema Metroviário de Salvador e Lauro de Freitas. A Concessionária Companhia do Metrô de Salvador foi contratada pelo período de 30 (trinta) anos. O valor da contraprestação anual máxima, após o 2º Aditivo, de 17/12/2015, será de R\$ 144.597.031,95, contudo ainda não houve pagamento. O valor dos ativos contabilizados na Concessionária são concernentes aos registrados nas Demonstrações Financeiras de 2014.

5) Contrato de concessão administrativa nº 04/2015, celebrado em 02/02/2015, para a gestão e operação de serviço de apoio ao Diagnóstico por Imagem em uma Central de Imagem e em 12 Unidades Hospitalares integrantes da Rede Própria da Secretaria de Saúde do Estado. A Concessionária Rede Brasileira de Diagnóstico SPE S.A. foi contratada pelo período de 11 anos e 6 meses. A operação transitória iniciou-se em 28/05/2015. O valor da contraprestação anual máxima atualizada até o junho de 2015 é de R\$ 98.505.838,32.

ESTADO DA BAHIA
DEMONSTRATIVO SIMPLIFICADO DO RELATÓRIO RESUMIDO DA EXECUÇÃO ORÇAMENTÁRIA
 ORÇAMENTOS FISCAL E DA SEGURIDADE SOCIAL
 JANEIRO A DEZEMBRO DE 2015 / BIMESTRE NOVEMBRO - DEZEMBRO DE 2015

RREO - Anexo 14 (LRF, Art. 48)

R\$ 1,00

BALANÇO ORÇAMENTÁRIO		Até o Bimestre			
RECEITAS					
Previsão Inicial				39.091.321.000,00	
Previsão Atualizada				41.581.582.315,00	
Receitas Realizadas				39.213.169.665,73	
Déficit Orçamentário				222.308.569,27	
Saldos de Exercícios Anteriores (Utilizados para Créditos Adicionais)				3.214.586.877,00	
DESPESAS					
Dotação Inicial				39.091.321.000,00	
Créditos Adicionais				5.704.848.192,00	
Dotação Atualizada				44.796.169.192,00	
Despesas Empenhadas				39.435.478.235,00	
Despesas Liquidadas				39.213.282.190,34	
Despesas Pagas				38.720.568.137,44	
Superávit Orçamentário				-	
DESPESAS POR FUNÇÃO/SUBFUNÇÃO		Até o Bimestre			
Despesas Empenhadas				39.435.478.235,00	
Despesas Liquidadas				39.213.282.190,34	
RECEITA CORRENTE LÍQUIDA - RCL		Até o Bimestre			
Receita Corrente Líquida				27.207.610.584,58	
RECEITAS E DESPESAS DOS REGIMES DE PREVIDÊNCIA		Até o Bimestre			
Regime Geral de Previdência Social					
Receitas Previdenciárias Realizadas(I)				-	
Despesas Previdenciárias Liquidadas(II)				-	
Resultado Previdenciário (III) = (I - II)				-	
Regime Próprio de Previdência dos Servidores					
Receitas Previdenciárias Realizadas(IV)				4.240.079.950,14	
Despesas Previdenciárias Liquidadas(V)				5.663.231.170,83	
Resultado Previdenciário (VI) = (IV - V)				(1.423.151.220,69)	
RESULTADOS NOMINAL E PRIMÁRIO		Meta Fixada no Anexo de Metas Fiscais da LDO (a)	Resultado Apurado Até o Bimestre (b)	% em Relação à Meta (b/a)	
Resultado Nominal		(107.158.000,00)	4.800.093.911,82	(4.479,45)	
Resultado Primário		(1.254.000.000,00)	(570.487.456,12)	45,49	
RESTOS A PAGAR POR PODER E MINISTÉRIO PÚBLICO		Inscrição	Cancelamento Até o Bimestre	Pagamento Até o Bimestre	Saldo a Pagar
RESTOS A PAGAR PROCESSADOS		466.535.711,85	30.341.771,65	328.318.111,15	107.875.829,05
Poder Executivo		456.789.857,97	30.312.981,93	321.134.939,60	105.341.936,44
Poder Legislativo		3.759.687,73	8.995,00	1.426.602,43	2.324.090,30
Poder Judiciário		5.318.242,44	1.194,72	5.112.712,19	204.335,53
Ministério Público		667.923,71	18.600,00	643.856,93	5.466,78

Poder Executivo	281.730.212,95	69.573.869,69	212.113.063,55	43.279,71
Poder Legislativo	2.722.021,65	980.017,55	1.742.004,10	-
Poder Judiciário	20.203.203,84	5.394.411,98	14.808.409,10	382,76
Ministério Público	3.440.473,57	576.818,93	2.863.654,64	-
TOTAL	774.631.623,86	106.866.889,80	559.845.242,54	107.919.491,52

DESPESAS COM AÇÕES TÍPICAS DE MDE	Valor Apurado Até o Bimestre	Limites Constitucionais Anuais	
		% Mínimo a Aplicar no Exercício	% Aplicado Até o Bimestre
Mínimo Anual de 25% das Receitas de Impostos na Manutenção e Desenvolvimento do Ensino	6.630.690.631,55	25%	27,96
Mínimo Anual de 60% do FUNDEB na Remuneração do Magistério com Ensino Fundamental e Médio	2.378.893.892,36	60%	84,41

RECEITAS DE OPERAÇÕES DE CRÉDITO E DESPESAS DE CAPITAL	Valor Apurado Até o Bimestre	Saldo não realizado
Receita de Operação de Crédito	1.015.834.047,74	841.809.291,26
Despesa de Capital Líquida	3.528.083.665,74	3.797.970.381,44

PROJEÇÃO ATUARIAL DOS REGIMES DE PREVIDÊNCIA	Exercício	10º Exercício	20º Exercício	35º Exercício
Regime Geral de Previdência Social				
Receitas Previdenciárias (I)	-	-	-	-
Despesas Previdenciárias (II)	-	-	-	-
Resultado Previdenciário (III) = (I - II)	-	-	-	-
Regime Próprio de Previdência dos Servidores				
Receitas Previdenciárias (IV)	6.947.986.595,44	9.821.368.855,83	10.683.266.520,63	9.976.403.699,79
Despesas Previdenciárias (V)	6.716.294.389,38	9.570.256.866,80	10.932.347.118,54	10.588.392.156,47
Resultado Previdenciário (VI) = (IV - V)	231.692.206,06	251.111.989,03	(249.080.597,91)	(611.988.456,69)

RECEITA DA ALIENAÇÃO DE ATIVOS E APLICAÇÃO DOS RECURSOS	Valor Apurado Até o Bimestre	Saldo a Realizar
Receita de Capital Resultante da Alienação de Ativos	18.415.938,54	(6.037.938,54)
Aplicação dos Recursos da Alienação de Ativos	2.620.919,65	13.885.949,35

DESPESAS COM AÇÕES E SERVIÇOS PÚBLICOS DE SAÚDE	Valor apurado Até o Bimestre	Limite Constitucional Anual	
		% Mínimo a Aplicar no Exercício	% Aplicado Até o Bimestre
Despesas com Ações e Serviços Públicos de Saúde executadas com recursos de impostos	3.010.065.995,70	12%	12,69

DESPESAS DE CARÁTER CONTINUADO DERIVADAS DE PPP	Valor Apurado no Exercício Corrente
Total das Despesas / RCL (%)	1,21

FONTE: FIPLAN/SEFAZ/SAF/COPAF, 25/01/2016 11:54

Antonio Humberto Novais de Paula
Superintendente SAF

Ranulfo Contreiras Lima Filho
Coordenador Geral COPAF

Manuel Roque dos Santos Filho
Diretor DICOP

Arlindo Luiz de Santana Júnior
Diretor DEPAT

O GOVERNO DO ESTADO DA BAHIA
RELATÓRIO RESUMIDO DA EXECUÇÃO ORÇAMENTÁRIA
DEMONSTRATIVO DA EXECUÇÃO DAS DESPESAS POR EMENDAS INDIVIDUAIS DOS DEPUTADOS ESTADUAIS
JANEIRO A DEZEMBRO DE 2015 / BIMESTRE NOVEMBRO - DEZEMBRO.

Emenda Constitucional Nº 018 / BA - 30/01/14

R\$ 1,00

DEPUTADO ESTADUAL	DOTAÇÃO INICIAL (a)	DOTAÇÃO ATUAL (b)	DESPESAS EMPENHADAS (c)	% (c/b)	DESPESAS LIQUIDADAS (d)	% (d/b)	% (d/total d)	SALDO A LIQUIDAR (b-d)
PROVISÃO PARA EMENDA PARLAMENTAR	-	18.411.000,00	-	-	-	-	-	18.411.000,00
EP Dep. ADERBAL CALDAS	1.200.000,00	1.200.000,00	-	-	-	-	-	1.200.000,00
EP Dep. ADOLFO MENEZES	-	1.200.000,00	-	-	-	-	-	1.200.000,00
EP Dep. ADOLFO VIANA	300.000,00	1.200.000,00	-	-	-	-	-	1.200.000,00
EP Dep. ALAN SANCHES	300.000,00	1.200.000,00	-	-	-	-	-	1.200.000,00
EP Dep. ÁLVARO GOMES	-	-	-	-	-	-	-	-
EP Dep. ÂNGELA SOUSA	1.200.000,00	1.200.000,00	-	-	-	-	-	1.200.000,00
EP Dep. ÂNGELO CORONEL	900.000,00	1.200.000,00	-	-	-	-	-	1.200.000,00
EP Dep. AUGUSTO CASTRO	-	-	-	-	-	-	-	-
EP Dep. BIRA CORÔA	1.200.000,00	1.200.000,00	-	-	-	-	-	1.200.000,00
EP Dep. BRUNO REIS	1.200.000,00	1.200.000,00	-	-	-	-	-	1.200.000,00
EP Dep. CACÁ LEÃO	-	-	-	-	-	-	-	-
EP Dep. CAPITÃO TADEU	-	-	-	-	-	-	-	-
EP Dep. CARLOS BRASILEIRO	1.200.000,00	1.200.000,00	-	-	-	-	-	1.200.000,00
EP Dep. CARLOS GEILSON	1.200.000,00	1.200.000,00	-	-	-	-	-	1.200.000,00
EP Dep. CARLOS UBALDINO	-	1.025.000,00	-	-	-	-	-	1.025.000,00
EP Dep. CORONEL GILBERTO SANTANA	1.200.000,00	1.200.000,00	-	-	-	-	-	1.200.000,00
EP Dep. DEL. DERALDO DAMASCENO	-	-	-	-	-	-	-	-
EP Dep. ELMAR NASCIMENTO	300.000,00	1.200.000,00	-	-	-	-	-	1.200.000,00
EP Dep. EUCLIDES FERNANDES	1.200.000,00	1.200.000,00	-	-	-	-	-	1.200.000,00
EP Dep. FABRÍCIO FALCÃO	1.200.000,00	1.200.000,00	-	-	-	-	-	1.200.000,00
EP Dep. FÁTIMA NUNES	-	-	-	-	-	-	-	-
EP Dep. GABAN	1.200.000,00	1.200.000,00	-	-	-	-	-	1.200.000,00
EP Dep. GRAÇA PIMENTA	1.200.000,00	1.200.000,00	-	-	-	-	-	1.200.000,00
EP Dep. HERBERT BARBOSA	1.200.000,00	1.200.000,00	-	-	-	-	-	1.200.000,00
EP Dep. IVANA BASTOS	1.200.000,00	1.200.000,00	-	-	-	-	-	1.200.000,00
EP Dep. J. CARLOS	1.200.000,00	1.200.000,00	-	-	-	-	-	1.200.000,00
EP Dep. JOÃO BONFIM	-	-	-	-	-	-	-	-
EP Dep. JOÃO C. BARCELAR	-	-	-	-	-	-	-	-
EP Dep. JOSEILDO RAMOS	1.200.000,00	1.200.000,00	-	-	-	-	-	1.200.000,00
EP Dep. JURANDY OLIVEIRA	300.000,00	1.200.000,00	-	-	-	-	-	1.200.000,00
EP Dep. KELLY MAGALHÃES	-	-	-	-	-	-	-	-
EP Dep. LEUR LOMANTO JUNIOR	1.200.000,00	1.200.000,00	-	-	-	-	-	1.200.000,00
EP Dep. LUCIANO SIMÕES	-	-	-	-	-	-	-	-
EP Dep. LUIZ AUGUSTO	900.000,00	1.200.000,00	-	-	-	-	-	1.200.000,00
EP Dep. LUIZA MAIA	1.200.000,00	1.200.000,00	-	-	-	-	-	1.200.000,00
EP Dep. MARCELINO GALO	-	1.200.000,00	-	-	-	-	-	1.200.000,00
EP Dep. MARCELO NILO	-	-	-	-	-	-	-	-
EP Dep. MARIA DEL CARMEN	1.200.000,00	1.200.000,00	-	-	-	-	-	1.200.000,00

EP Dep. MARIA LUIZA								-	-
EP Dep. MARIA LUIZA LAUDANO								-	-
EP Dep. MARIO NEGROMONTE JR.								-	-
EP Dep. MARQUINHO VIANA	300.000,00	1.200.000,00	-	-	-	-	-	-	1.200.000,00
EP Dep. NELSON LEAL	300.000,00	1.200.000,00	-	-	-	-	-	-	1.200.000,00
EP Dep. NEUSA CADORE	-	1.200.000,00	-	-	-	-	-	-	1.200.000,00
EP Dep. PASTOR JOSÉ DE ARIMATÉIA	1.200.000,00	1.200.000,00	-	-	-	-	-	-	1.200.000,00
EP Dep. PASTOR SARGENTO ISIDÓRIO	1.200.000,00	1.200.000,00	-	-	-	-	-	-	1.200.000,00
EP Dep. PAULO AZI								-	-
EP Dep. PAULO CAMERA	-	1.200.000,00	-	-	-	-	-	-	1.200.000,00
EP Dep. PAULO RANGEL	1.200.000,00	1.200.000,00	-	-	-	-	-	-	1.200.000,00
EP Dep. PEDRO TAVARES	1.200.000,00	1.200.000,00	-	-	-	-	-	-	1.200.000,00
EP Dep. REINALDO BRAGA	1.200.000,00	1.200.000,00	-	-	-	-	-	-	1.200.000,00
EP Dep. ROBERTO CARLOS	1.200.000,00	1.200.000,00	-	-	-	-	-	-	1.200.000,00
EP Dep. ROGÉRIO ANDRADE	770.000,00	1.024.000,00	-	-	-	-	-	-	1.024.000,00
EP Dep. RONALDO CARLETTO	1.200.000,00	1.200.000,00	-	-	-	-	-	-	1.200.000,00
EP Dep. ROSEMBERG PINTO	300.000,00	1.200.000,00	-	-	-	-	-	-	1.200.000,00
EP Dep. SANDRO RÉGIS	1.200.000,00	1.200.000,00	-	-	-	-	-	-	1.200.000,00
EP Dep. SILDERVAN NÓBREGA	-	1.200.000,00	-	-	-	-	-	-	1.200.000,00
EP Dep. TARGINO MACHADO	300.000,00	1.140.000,00	-	-	-	-	-	-	1.140.000,00
EP Dep. TEMÓTEO BRITO								-	-
EP Dep. TOM ARAÚJO	1.200.000,00	1.200.000,00	-	-	-	-	-	-	1.200.000,00
EP Dep. VANDO	1.200.000,00	1.200.000,00	-	-	-	-	-	-	1.200.000,00
EP Dep. YULO OITICICA	-	1.200.000,00	-	-	-	-	-	-	1.200.000,00
EP Dep. ZÉ NETO	1.200.000,00	1.200.000,00	-	-	-	-	-	-	1.200.000,00
EP Dep. ZÉ RAIMUNDO	-	1.200.000,00	-	-	-	-	-	-	1.200.000,00
Total das DESPESAS por Emendas dos Deputados (I)	39.770.000,00	75.600.000,00	-	-	-	-	-	-	75.600.000,00
RCL do Exercício Anterior ao de Elaboração da Proposta Orçamentária									23.080.634.286,15
% da DESPESAS sobre a RCL [(I) / RCL]	0,17	0,33	-	-	-	-	-	-	0,33

FONTE: FIPLAN/SEFAZ/SAF/COPAF, 19/01/2016 17:49

ESTADO DA BAHIA
RELATÓRIO DE GESTÃO FISCAL
DEMONSTRATIVO DA DESPESA COM PESSOAL DO PODER EXECUTIVO E DEFENSORIA PÚBLICA
ORÇAMENTOS FISCAL E DA SEGURIDADE SOCIAL
JANEIRO/2015 A DEZEMBRO/2015

RGF - ANEXO 1 (LRF, art. 55, inciso I, alínea "a")

R\$ 1,00

DESPESA COM PESSOAL	DESPESAS EXECUTADAS (Últimos 12 Meses)	
	LIQUIDADAS	INSCRITAS EM RESTOS A PAGAR NÃO PROCESSADOS
	(a)	(b)
DESPESA BRUTA COM PESSOAL (I)	16.688.314.415,72	3.097.333,35
Pessoal Ativo	11.805.971.473,79	1.302.279,77
Pessoal Inativo e Pensionistas	4.782.365.604,29	-
Outras Despesas de Pessoal decorrentes de Contratos de Terceirização (§ 1º do art. 18 da LRF)	99.977.337,64	1.795.053,58
DESPESAS NÃO COMPUTADAS (art. 19, § 1º da LRF) (II)	3.738.637.135,71	-
Indenizações por Demissão e Incentivos à Demissão Voluntária	149.196.622,62	-
Decorrentes de Decisão Judicial	145.279.199,00	-
Despesas de Exercícios Anteriores	242.306.277,71	-
Inativos e Pensionistas com Recursos Vinculados	3.201.855.036,38	-
DESPESA LÍQUIDA COM PESSOAL - TDP (III) = (I - II)	12.949.677.280,01	3.097.333,35
TOTAL DA DESPESA COM PESSOAL - TDP (IV) = (IIIa + IIIb)		12.952.774.613,36
APURAÇÃO DO CUMPRIMENTO DO LIMITE LEGAL	VALOR	
RECEITA CORRENTE LÍQUIDA - RCL (V)		27.207.610.584,58
% do TOTAL DA DESPESA COM PESSOAL - TDP sobre a RCL (VI) = (IV/V)*100		47,61
LIMITE MÁXIMO (incisos I, II e III, art. 20 da LRF) - 48,60%		13.222.898.744,11
LIMITE PRUDENCIAL (parágrafo único, art. 22 da LRF) - 46,17%		12.561.753.806,90
LIMITE DE ALERTA (Inciso II do § 1º do art. 59 da LRF) - 43,74%		11.900.608.869,70

FONTE: FIPLAN/SEFAZ/SAF/COPAF - 18/01/2016 15:33:43

Nota:

1) Durante o exercício, somente as despesas liquidadas são consideradas executadas. No encerramento do exercício, as despesas não liquidadas inscritas em restos a pagar não processados são também consideradas executadas. Dessa forma, para maior transparência, as despesas executadas estão segregadas em

a) Despesas liquidadas, consideradas aquelas em que houve a entrega do material ou serviço, nos termos do art. 63 da Lei 4.320/64;

b) Despesas empenhadas mas não liquidadas inscritas em Restos a Pagar não processados consideradas liquidadas no encerramento do exercício por força do

2) Este Demonstrativo é parte integrante do RGF do poder Executivo e da Defensoria Pública

3) Considerando apenas o Poder Executivo, o total da Despesa de Pessoal foi de R\$ 12.818.894.111,14 representando 47,12 % da RCL.

4) Foi excluído do total da despesa com pessoal o valor de R\$ 262.227.148,75 referente ao Aporte de Inativos e Pensionistas de Outros Poderes, .

RELATÓRIO DE GESTÃO FISCAL
DEMONSTRATIVO DA DÍVIDA CONSOLIDADA LÍQUIDA
ORÇAMENTOS FISCAL E DA SEGURIDADE SOCIAL
JANEIRO A DEZEMBRO DE 2015 / QUADRIMESTRE SETEMBRO - DEZEMBRO DE 2015

RGF - ANEXO 2 (LRF, art. 55, inciso I, alínea "b")

R\$ 1,00

CÁLCULO DA DÍVIDA CONSOLIDADA LÍQUIDA	SALDO EXERCÍCIO ANTERIOR	SALDO DO EXERCÍCIO DE 2015		
		ATÉ O 1º QUADRIMESTRE	ATÉ O 2º QUADRIMESTRE	ATÉ O 3º QUADRIMESTRE
DÍVIDA CONSOLIDADA - DC (I)	16.911.138.138,28	17.856.897.002,27	19.729.379.930,10	21.381.306.825,23
Dívida Mobiliária	-	-	-	-
Dívida Contratual	14.631.735.880,32	15.597.538.396,38	17.476.471.431,69	18.891.511.151,06
Interna	7.800.406.116,29	7.992.178.535,84	8.294.476.099,72	9.170.965.285,83
Externa	6.831.329.764,03	7.605.359.860,54	9.181.995.331,97	9.720.545.865,23
Precatórios posteriores a 05/05/2000 (inclusive) vencidos e não pagos	2.212.606.072,24	2.201.804.740,81	2.205.205.772,06	2.455.912.929,10
Outras Dívidas ¹	66.796.185,72	57.553.865,08	47.702.726,35	33.882.745,07
DEDUÇÕES (II)	5.540.022.824,89	7.320.097.061,60	6.341.625.248,17	5.210.097.600,02
Disponibilidade de Caixa Bruta	5.516.162.172,63	7.037.372.631,97	6.030.351.799,71	5.061.143.349,39
Demais Haveres Financeiros	442.083.596,95	435.684.443,69	447.357.137,36	717.694.486,46
(-) Restos a Pagar Processados (Exceto Precatórios)	(418.222.944,69)	(152.960.014,06)	(136.083.688,90)	(568.740.235,83)
DÍVIDA CONSOLIDADA LÍQUIDA (DCL) (III) = (I - II)	11.371.115.313,39	10.536.799.940,67	13.387.754.681,93	16.171.209.225,21
RECEITA CORRENTE LÍQUIDA - RCL	25.870.525.219,40	26.359.248.933,73	26.731.073.691,73	27.207.610.584,58
% da DC sobre a RCL [(I) / RCL]	65,37	67,74	73,81	78,59
% da DCL sobre a RCL [(III) / RCL]	43,95	39,97	50,08	59,44
LIMITE DEFINIDO POR RESOLUÇÃO DO SENADO FEDERAL - < 200% >	51.741.050.438,80	52.718.497.867,46	53.462.147.383,46	54.415.221.169,16
LIMITE DE ALERTA (inciso III do § 1º do art. 59 da LRF) - <180%>	46.566.945.394,92	47.446.648.080,71	48.115.932.645,11	47.446.648.080,71

DETALHAMENTO DA DÍVIDA CONTRATUAL	SALDO EXERCÍCIO ANTERIOR	SALDO DO EXERCÍCIO DE 2015		
		ATÉ O 1º QUADRIMESTRE	ATÉ O 2º QUADRIMESTRE	ATÉ O 3º QUADRIMESTRE
DÍVIDA CONTRATUAL (IV = V+VI+VII+VIII)	14.631.735.880,32	15.597.538.396,38	17.476.471.431,69	18.891.511.151,06
Dívida de PPP (V)	-	-	-	-
Parcelamento de Dívidas (VI)	103.338.152,34	96.488.383,72	171.265.207,09	159.815.373,53
De Tributos	-	-	47.784,41	-
De Contribuições Sociais	93.495.974,39	86.965.887,28	162.502.504,61	151.756.960,36
Previdenciárias	23.437.658,02	15.641.537,02	85.084.553,80	76.233.203,52
Demais Contribuições Sociais	70.058.316,37	71.324.350,26	77.417.950,81	75.523.756,84
Do FGTS	9.842.177,95	9.522.496,44	8.714.918,07	8.058.413,17
Com Instituição Não Financeira	-	-	-	-
Dívida com Instituição Financeira (VII)	9.945.340.956,74	10.856.836.910,40	12.571.689.114,68	13.861.917.582,50
Interna	3.114.011.192,71	3.251.477.049,86	3.389.693.782,71	4.141.371.717,27
Externa	6.831.329.764,03	7.605.359.860,54	9.181.995.331,97	9.720.545.865,23
Demais Dívidas Contratuais (VIII)	4.583.056.771,24	4.644.213.102,26	4.733.517.109,92	4.869.778.195,03

OUTROS VALORES NÃO INTEGRANTES DA DC	SALDO EXERCÍCIO ANTERIOR	SALDO DO EXERCÍCIO DE 2015		
		ATÉ O 1º QUADRIMESTRE	ATÉ O 2º QUADRIMESTRE	ATÉ O 3º QUADRIMESTRE
Precatórios Anteriores a 05/05/2000	-	-	-	-
Insuficiência Financeira	-	-	-	-
Depósitos	532.308.901,10	566.662.823,30	602.391.834,18	748.990.656,14
RP Não-Processados de Exercícios Anteriores	308.095.912,01	68.164.915,44	24.928.268,78	222.196.044,66
Antecipações de Receitas Orçamentária - ARO	-	-	-	-
Outras Obrigações ¹	-	-	-	-

REGIME PREVIDENCIÁRIO

DÍVIDA CONSOLIDADA PREVIDENCIÁRIA	SALDO EXERCÍCIO ANTERIOR	SALDO DO EXERCÍCIO DE 2015		
		ATÉ O 1º QUADRIMESTRE	ATÉ O 2º QUADRIMESTRE	ATÉ O 3º QUADRIMESTRE
DÍVIDA CONSOLIDADA PREVIDENCIÁRIA (IX)	139.175.001.783,63	139.175.001.783,63	139.175.001.783,63	166.795.071.183,77
Passivo Atuarial	139.175.001.783,63	139.175.001.783,63	139.175.001.783,63	166.795.071.183,77
Demais Dívidas	-	-	-	-
DEDUÇÕES (X)	991.224.636,57	1.183.187.615,69	1.328.643.082,61	1.442.854.202,59
Disponibilidade de Caixa Bruta	-	41.828,53	582.821,41	-
Investimentos ²	1.039.537.403,73	1.184.140.935,34	1.329.055.409,38	1.440.048.826,46
Demais Haveres Financeiros	-	-	-	34.669.372,04
(-) Restos a Pagar Processados	(48.312.767,16)	(995.148,18)	(995.148,18)	(31.863.995,91)
OBRIGAÇÕES NÃO INTEGRANTES DA DC	-	-	-	-
DÍVIDA CONSOLIDADA LÍQUIDA PREVIDENCIÁRIA (XI) = (IX - X)	138.183.777.147,06	137.991.814.167,94	137.846.358.701,02	165.352.216.981,18

FONTE: FIPLAN/SEFAZ/SAF/COPAF, 18/01/2016 16:43:04

Nota:

1) Foram expurgados da Dívida os valores contabilizados no passivo permanente referentes as empresas: CONDER, CAR, EBDA, CERB, EBAL, URBIS e MAFRIP que apresentaram Patrimônio Líquido negativo na apuração da Perda de Investimento.

2) Os itens Ativo Disponível e Investimentos do FUNPREV estão em conformidade com a Portaria nº 916 de 15/07/2003, atualizadas pelas portarias nºs 1.768/2003 de 22/12/2003, 66/2005 de 28/01/2005, 183/2005 de 21/05/2005 e 95//2007 de 06/03/2007 do Ministério da Previdência Social. Dessa forma, a Disponibilidade de Caixa Bruta e os

GOVERNO DO ESTADO DA BAHIA
RELATÓRIO DE GESTÃO FISCALDEMONSTRATIVO DAS GARANTIAS E CONTRAGARANTIAS DE VALORES
ORÇAMENTOS FISCAL E DA SEGURIDADE SOCIAL
JANEIRO a DEZEMBRO/2015

RGF - Anexo 3 (LRF, art. 55, inciso I, alínea "c" e art. 40, § 1º)

R\$ 1,00

GARANTIAS CONCEDIDAS	SALDO DO EXERCÍCIO ANTERIOR	SALDO DO EXERCÍCIO DE 2015		
		ATÉ O 1.º QUADRIMESTRE	ATÉ O 2.º QUADRIMESTRE	ATÉ O 3.º QUADRIMESTRE
EXTERNAS (I)	-	-	-	-
Aval ou fiança em operações de crédito	-	-	-	-
INTERNAS (II)	91.600.000,00	91.600.000,00	91.600.000,00	91.600.000,00
Aval ou fiança em operações de crédito	-	-	-	-
Outras garantias nos termos da LRF ¹	91.600.000,00	91.600.000,00	91.600.000,00	91.600.000,00
TOTAL DAS GARANTIAS CONCEDIDAS (III) = (I + II)	91.600.000,00	91.600.000,00	91.600.000,00	91.600.000,00
RECEITA CORRENTE LÍQUIDA - RCL (IV)	25.870.525.219,40	26.359.248.933,73	26.731.073.691,73	27.207.610.584,58
% do TOTAL DAS GARANTIAS SOBRE A RCL	0,35%	0,35%	0,34%	0,34%
LIMITE DEFINIDO POR RESOLUÇÃO Nº 43 DO SENADO FEDERAL - 22%	5.691.515.548,27	5.799.034.765,42	5.880.836.212,18	5.985.674.328,61
LIMITE DE ALERTA (inciso III do § 1º do art. 59 da LRF) - 19, 80%	5.122.363.993,44	5.219.131.288,88	5.292.752.590,96	5.387.106.895,75

CONTRAGARANTIAS RECEBIDAS	SALDO DO EXERCÍCIO ANTERIOR	SALDO DO EXERCÍCIO DE 2015		
		ATÉ O 1.º QUADRIMESTRE	ATÉ O 2.º QUADRIMESTRE	ATÉ O 3.º QUADRIMESTRE
EXTERNAS (V)	-	-	-	-
Aval ou Fiança em Operações de Crédito	-	-	-	-
Outras garantias nos termos da LRF ¹	-	-	-	-
INTERNAS (VI)	91.600.000,00	91.600.000,00	91.600.000,00	91.600.000,00
Aval ou fiança em operações de crédito	-	-	-	-
Outras garantias nos termos da LRF	91.600.000,00	91.600.000,00	91.600.000,00	91.600.000,00
TOTAL CONTRAGARANTIAS RECEBIDAS (VII) = (V + VI)	91.600.000,00	91.600.000,00	91.600.000,00	91.600.000,00

Fonte: FIPLAN/SEFAZ/SAF/DEPAT/GEPUB 19/01/2016

Nota: ¹ Inclui garantias concedidas por meio de Fundos

ESTADO DA BAHIA
RELATÓRIO DE GESTÃO FISCAL
DEMONSTRATIVO DAS OPERAÇÕES DE CRÉDITO
ORÇAMENTOS FISCAL E DA SEGURIDADE SOCIAL
JANEIRO a DEZEMBRO/2015

RGF - Anexo 4 (LRF, art. 55, inciso I, alínea "d" e inciso III alínea "c")

R\$ 1,00

OPERAÇÃO DE CRÉDITO	VALOR REALIZADO	
	NO 3º QUADRIMESTRE	ATÉ O 3º QUADRIMESTRE (a)
SUJEITAS AO LIMITE PARA FINS DE CONTRATAÇÃO (I)	793.150.641,41	1.015.196.102,66
Mobiliária	-	-
Interna	-	-
Externa	-	-
Contratual	793.150.641,41	1.015.196.102,66
Interna	766.155.324,99	937.129.710,55
Abertura de Crédito	766.155.324,99	937.129.710,55
Aquisição Financiada de Bens e Arrendamento Mercantil Financeiro	-	-
Derivadas de PPP	-	-
Demais Aquisições Financiadas	-	-
Antecipação de Receita	-	-
Pela Venda a Termo de Bens e Serviços	-	-
Demais Antecipações de Receita	-	-
Assunção, Reconhecimento e Confissão de Dívidas (LRF, art. 29, § 1º)	-	-
Outras Operações de Crédito	-	-
Externa	26.995.316,42	78.066.392,11
Abertura de Crédito	26.995.316,42	78.066.392,11
NÃO SUJEITAS AO LIMITE PARA FINS DE CONTRATAÇÃO (II)	-	-
Parcelamentos de Dívidas	-	-
De Tributos	-	-
De Contribuições Sociais	-	-
Previdenciárias	-	-
Demais Contribuições Sociais	-	-
Do FGTS	-	-
Melhoria da Administração de Receitas e da Gestão Fiscal, Financeira e Patrimonial	-	-
Programa de Iluminação Pública – RELUZ	-	-
Amparadas pelo art. 9-N da Resolução nº 2.827/01, do CMN	-	-

APURAÇÃO DO CUMPRIMENTO DOS LIMITES	VALOR	% SOBRE A RCL
RECEITA CORRENTE LÍQUIDA - RCL	27.207.610.584,58	-
OPERAÇÕES VEDADAS (III)	-	-
Do Período de Referência III	-	-
De Períodos Anteriores ao de Referência	-	-
TOTAL CONSIDERADO PARA FINS DA APURAÇÃO DO CUMPRIMENTO DO LIMITE (IV)= (Ia + III)	1.015.196.102,66	3,73%
LIMITE GERAL DEFINIDO POR RESOLUÇÃO DO SENADO FEDERAL PARA AS OPERAÇÕES DE CRÉDITO INTERNAS E EXTERNAS	4.353.217.693,53	16,00%
LIMITE DE ALERTA (inciso III do § 1º do art. 59 da LRF)	3.917.895.924,18	14,40%
OPERAÇÕES DE CRÉDITO POR ANTECIPAÇÃO DA RECEITA ORÇAMENTÁRIA	-	0,00%
LIMITE DEFINIDO POR RESOLUÇÃO DO SENADO FEDERAL PARA AS OPERAÇÕES DE CRÉDITO POR ANTECIPAÇÃO DA RECEITA ORÇAMENTÁRIA	1.904.532.740,92	7,00%
TOTAL CONSIDERADO PARA CONTRATAÇÃO DE NOVAS OPERAÇÕES DE CRÉDITO (V) = (IV + IIa)	1.015.196.102,66	3,73%

FONTE: Sistema da Dívida Pública - SDP / SEFAZ / SAF / DEPAT / GEPUB, 19/01/2016 10:31

GOVERNO DO ESTADO DA BAHIA - PODER EXECUTIVO E DEFENSORIA PÚBLICA
RELATÓRIO DE GESTÃO FISCAL
DEMONSTRATIVO DA DISPONIBILIDADE DE CAIXA E DOS RESTOS A PAGAR
ORÇAMENTOS FISCAL E DA SEGURIDADE SOCIAL
JANEIRO/2015 A DEZEMBRO/2015

RGF - Anexo 5 (LRF, art. 55, Inciso III, alínea "a")

R\$ 1,00

IDENTIFICAÇÃO DOS RECURSOS	DISPONIBILIDADE DE CAIXA BRUTA (a)	OBRIGAÇÕES FINANCEIRAS				DISPONIBILIDADE DE CAIXA LÍQUIDA (ANTES DA INSCRIÇÃO EM RESTOS A PAGAR NÃO PROCESSADOS DO EXERCÍCIO) (f) = (a - (b + c + d + e))	RESTOS A PAGAR EMPENHADOS E NÃO LIQUIDADOS DO EXERCÍCIO	EMPENHOS NÃO LIQUIDADOS CANCELADOS (NÃO INSCRITOS POR INSUFICIÊNCIA FINANCEIRA)
		RESTOS A PAGAR LIQUIDADOS E NÃO PAGOS		RESTOS A PAGAR EMPENHADOS E NÃO LIQUIDADOS DE EXERCÍCIOS ANTERIORES (d)	DEMAIS OBRIGAÇÕES FINANCEIRAS (e)			
		DE EXERCÍCIOS ANTERIORES (b)	DO EXERCÍCIO (c)					
102/302	Cota-Parte do ICMS Devida aos Municípios	4.147.414,08	-	-	-	369.245,13	-	-
103/303	Cota-Parte do IPVA Devida aos Municípios	296.939,19	-	-	-	98.975,52	-	-
104/304	Multas Vinculadas ao Fundo Estadual de Proteção ao Consumidor	14.831.849,83	-	15.942,29	-	-	-	-
105/305	Taxas Vinculadas ao Departamento Estadual de Trânsito	9.209.002,66	-	-	-	9.935,62	-	9.842,37
106/306	Cota-Parte do Imposto sobre Exportação de Produtos Industrializados Devida aos Municípios	0,51	-	-	-	-	0,51	-
107/307	Recursos Vinculados ao Fundo de Manut e Deserv da Educação Básica e de Valoriz dos Profissionais da Educação	77.594.728,38	29.740.981,09	55.173.326,99	-	191.331.578,35	(198.651.158,05)	2.322.049,07
108/308	Cota-Parte do Salário Educação	28.102.797,76	4.435.749,70	4.861.965,18	-	11.379.920,84	7.425.162,04	2.183.817,94
109/309	Indenizações pela Extr de Óleo Bruto, Xisto Betuminoso e Gás, Utiliz de Rec Hídricos e Explor de Rec Minerais	44.444.674,65	555.399,17	270.772,69	-	1.870.996,99	41.747.505,80	406.180,10
110/310	Taxas e Multas Vinc à Agência Estadual de Regul de Serv Públicos de Energia, Transporte e Comunicação da Bahia	13.008.520,17	-	463.629,71	-	-	12.544.890,46	14.881,74
111/311	Contribuições do Fundo Nacional de Assistência Social (Lei nº 8.742/93)	21.359.634,82	81.463,00	-	-	217.315,01	21.060.856,81	54.389,01
112/312	Contribuições do Fundo Nacional de Atendimento à Criança e ao Adolescente	-	-	-	-	-	-	-
113/313	Recursos Diretamente Arrecadados por Órgãos da Administração Direta	50.540.236,35	16.773,36	138.880,36	-	2.763.280,23	47.621.302,40	2.733.622,78
114/314	Recursos Vinculados à Educação	65.337.140,57	19.959.089,85	46.949.216,38	-	47.599.328,05	(49.170.493,71)	6.375.461,77
115/315	Rec do Programa de Consolid do Equilíbrio Fiscal para o Desenvolvimento do Estado da Bahia - Lei nº 12.359/11	3.176.351,47	82.656,12	679.418,60	-	641.197,00	1.773.079,75	475.884,76
116/316	Taxas Vinculadas ao Fundo Especial de Aperfeiçoamento dos Serviços Policiais	33.694.635,00	13.514.824,67	1.159.832,32	-	27.857.731,81	(8.837.753,80)	702.592,86
117/317	Contribuições de Intervenção do Domínio Econômico - Estado	13.951.050,71	-	625.965,04	-	-	13.325.085,67	-
118/318	Contribuições de Intervenção do Domínio Econômico - Município	-	-	-	-	-	-	-
119/319	Recursos Vinculados ao Fundo de Promoção do Trabalho Decente	93.385,49	-	-	-	-	93.385,49	-
120/320	Taxas Vinculadas ao Poder Judiciário	1.796.059,62	-	-	-	-	1.796.059,62	-
121/321	Operações de Crédito Internas em Moeda	678.274.285,09	4.919.178,27	192.720,19	-	13.047.505,57	660.114.881,06	2.560.439,18
122/322	Contribuições do Fundo Nacional de Desenvolvimento da Educação	173.077.576,59	161,07	2.133.660,90	-	1.758.493,56	169.185.261,06	1.758.171,42
123/323	Operações de Crédito Internas em Bens e/ou Serviços	-	-	-	-	-	-	-
124/324	Operações de Crédito Externas em Moeda - BIRD (Lei nº 12571/12)	41.868.911,43	729.972,86	1.850.629,87	-	7.015.741,31	32.272.567,39	5.555.795,59
125/325	Operações de Crédito Externas em Moeda	61.202.785,19	17.868,00	31.648,31	-	3.509.382,37	57.643.886,51	3.429.647,69
126/326	Recursos de Alienação de Bens - Adm. Direta	12.520.626,03	-	-	-	-	12.520.626,03	-
127/327	Recursos Vinculados ao Fundo do Meio Ambiente da Bahia	414.469,01	83,00	72.306,96	-	1.578,23	340.500,82	-
128/328	Recursos do Fundo Estadual de Combate e Erradicação da Pobreza	584.135.941,43	4.214.898,55	4.501.267,33	-	11.381.025,71	564.038.749,84	1.496.375,71
129/329	Recursos Destinados a Programa de Investimento	-	-	-	-	-	-	-
130/330	Recursos Vinculados às Ações e Serviços Públicos de Saúde	118.135.868,00	2.035.358,51	50.850.400,51	-	25.387.727,39	39.862.381,59	20.810.690,10
131/331	Transferências Voluntárias de Órgãos e Entidades Federais - Adm. Direta	869.627.937,01	1.535.313,60	3.108.085,57	-	12.671.007,86	852.313.529,98	8.874.650,72
132/332	Transferências Voluntárias de Órgãos e Entidades Estaduais - Adm. Direta	-	-	-	-	-	-	-
133/333	Transferências Voluntárias de Órgãos e Entidades Municipais - Adm. Direta	109.591,18	-	-	-	-	109.591,18	-

134/334	Outras Transferências - Adm. Direta	563.545,01	-	97.796,26	-	-	465.748,75	-	-
135/335	Restituição de Recursos Oriundos de Operação de Crédito	255.910,74	4.626,00	-	-	17.974,46	233.310,28	-	-
136/336	Recursos Vinculados ao Fundo de Defesa Sanitária Vegetal	719.055,08	24.835,73	-	-	49.671,46	644.547,89	45.860,61	-
137/337	Transferências de Órgãos e Fundos Internacionais - Adm. Direta	127.692,93	-	-	-	-	127.692,93	-	-
138/338	Taxas e Multas Vinculadas ao Fundo Estadual de Saúde	3.468.060,79	-	-	-	-	3.468.060,79	-	-
139/339	Recursos de Utilização Exclusiva na Reserva de Contingência	-	-	-	-	-	-	-	-
140/340	Recursos Diretamente Arrecadados - Prohabit	22.970.868,86	-	-	-	1.462.018,53	21.508.850,33	-	-
144/344	Transferências de Empresas Públicas da Bahia-Não Dependentes	359.064,77	-	-	-	-	359.064,77	-	-
147/347	Taxas e Multas Vinculadas a Agência Estadual de Defesa Agropecuária da Bahia	8.224.449,83	12.400,67	30.511,73	-	167.951,55	8.013.585,88	143.150,21	-
148/348	Taxas e Multas Vinculadas ao Instituto do Meio Ambiente e Recursos Hídricos	525.833,40	-	-	-	-	525.833,40	-	-
150/350	Recursos do Fundo de Cultura da Bahia - Estado	37.797.359,30	49.049,36	767.385,42	-	228.592,13	36.752.332,39	130.493,41	-
151/351	Cota-Parte do Fundo de Cultura da Bahia Devida aos Municípios	-	-	-	-	-	-	-	-
159/359	Multas e Juros de Mora de TPP Segurança Pública - Funebom	4.765.974,90	-	-	-	-	4.765.974,90	-	-
160/360	Contribuições do Fundo de Investimento Econômico e Social da Bahia - Estado	24.348.950,61	183.254,99	-	-	394.027,56	23.771.668,06	-	-
161/361	Cota-Parte do Fundo de Investimento Econômico e Social da Bahia Devida aos Municípios	-	-	-	-	-	-	-	-
168/368	Recursos Vinculados LC Estadual nº 42/2015 - AD	-	-	-	-	-	-	-	-
169/369	Recursos Vinculados LC Federal nº 151/2015 - AD	-	-	-	-	132.984.924,75	(132.984.924,75)	-	-
199/399	Recursos vinculados às Emendas Parlamentares Individuais (art. 160 da CE)	-	-	-	-	-	-	-	-
209/609	Indenizações Extr. Óleo Bruto, Xisto Betum e Gás, Utiliz Rec Hídricos e Explor Rec Miner EC nº 19/14	20.502.949,57	-	-	-	-	20.502.949,57	-	-
213/613	Recursos Diretamente Arrecadados por Entidades da Administração Indireta	764.029.888,86	754.403,99	3.149.541,30	-	6.218.985,82	753.906.957,75	3.964.165,18	-
226/626	Recursos de Alienação de Bens - Adm. Indireta	33.963.130,54	222.000,00	-	-	455.712,60	33.285.417,94	-	-
231/631	Transferências Voluntárias de Órgãos e Entidades Federais - Adm. Indireta	240.002.664,55	723.231,58	9.398.427,63	-	26.899.506,83	202.981.498,51	24.700.215,20	-
232/632	Transferências Voluntárias de Órgãos e Entidades Estaduais - Adm. Indireta	-	-	-	-	-	-	-	-
233/633	Transferências Voluntárias de Órgãos e Entidades Municipais - Adm. Indireta	166.157,23	-	29.359,97	-	315.339,87	(178.542,61)	-	-
234/634	Outras Transferências - Adm Indireta	-	-	-	-	-	-	-	-
235/635	Transferências de Empresas Públicas da Bahia - Não Dependentes	-	-	-	-	-	-	-	-
237/637	Transferências de Órgãos e Fundos Internacionais - Adm Indireta	368.282,95	-	-	-	-	368.282,95	-	-
240/640	Recursos Vinculados LC nº 42/2015 - Capitalização Funprev	-	-	-	-	-	-	-	-
241/641	Contribuição para o Plano de Previdência Social do Servidor	39.184.197,19	-	31.839.991,82	-	863.047,82	6.481.157,55	-	-
242/642	Contribuições para o Plano de Saúde do Servidor	7.634.639,26	778.047,63	20.180,95	-	13.582.392,12	(6.745.981,44)	11.784.828,53	-
243/643	Recursos do Fundo Estadual de Recursos Hídricos da Bahia	-	-	-	-	-	-	-	-
244/644	Recursos Integralizados ao Fundo de Desenvolvimento Social e Econômico	-	-	-	-	-	-	-	-
245/645	Recursos pelo Fornecimento de Água Bruta de Reservatórios	6.421,89	1.186,20	-	-	2.372,40	2.863,29	-	-
246/646	Recursos Vinculados ao Desenvolvimento do Desporto - Lei nº 9.615/98	1.204.775,02	14.254,40	43.685,25	-	36.782,42	1.110.052,95	1.286,12	-
247/647	Fundo Nacional de Saúde - Convênio	53.498.543,67	-	26.885,00	-	647,83	53.471.010,84	-	-
248/648	Fundo Nacional de Saúde - SUS - Receita de Prestação de Serviços de Saúde	-	11.505,17	-	-	23.010,34	(34.515,51)	-	-
249/649	Transferências do Fundo Nacional de Saúde para o Fundo Estadual de Saúde	248.270,60	-	-	-	-	248.270,60	-	-
251/651	Operações de Crédito Internas em Moeda Ind	-	-	-	-	-	0,00	-	-
252/652	Operações de Crédito Internas em Bens e/ou Serviços Ind	-	-	-	-	-	0,00	-	-
253/653	Operações de Crédito Externas em Bens e/ou Serviços Ind	-	-	-	-	-	0,00	-	-
255/655	Operações de Crédito Externas em Moeda Ind	-	-	-	-	-	0,00	-	-
257/657	Receitas de Capitalização para o Plano de Previdência Social do Servidor	5.121,74	-	-	-	5.992,19	(870,45)	-	-
258/658	Recursos do Fundo Previdenciário dos Servidores Públicos do Estado da Bahia	1.400.861.082,21	-	24.004,09	-	11.237,89	1.400.825.840,23	-	-
264/664	Transferências de Entidades Privadas Nacionais - Adm. Indireta	1.852.681,59	-	-	-	-	1.852.681,59	-	-

265/665	Transferências de Entidades Privadas Internacionais - Adm. Indireta	-	-	-	-	-	-	-	-
267/667	Recursos Vinculados do Fundo Estadual de Preservação do Patrimônio Cultural	-	-	-	-	-	-	-	-
268/668	Recursos Vinculados LC Estadual nº 42/2015 - AI	-	-	-	-	-	-	-	-
269/669	Recursos Vinculados LC Federal nº 151/2015 - AI	-	-	-	-	-	-	-	-
280/680	Recursos Vinculados Transferências SUS - BL Atenção Básica	735.698,40	-	38.868,13	-	6.476,50	690.353,77	6.476,50	-
281/681	Recursos Vinculados Transferências SUS - BL Atenção de MAC Ambulatorial e Hospitalar	96.764.559,79	124.297,46	890.843,38	-	3.600.803,02	92.148.615,93	54.712,00	-
282/682	Recursos Vinculados Transferências SUS - BL Vigilância em Saúde	13.517.412,74	117.680,68	106.108,16	-	241.496,86	13.052.127,04	216.908,91	-
283/683	Recursos Vinculados Transferências SUS - BL Assistência Farmacêutica	11.604.368,99	-	2.381.827,10	-	226.696,60	8.995.845,29	226.696,60	-
284/684	Recursos Vinculados Transferências SUS - BL Gestão do SUS	4.662.622,90	-	-	-	509,00	4.662.113,90	-	-
285/685	Recursos Vinculados Transferências SUS - BL Investimentos na Rede de Serviços SUS	51.621.523,49	-	-	-	20.632,50	51.600.890,99	-	-
888	Recursos Extraorçamentários	316.973.126,00	-	-	-	377.470.264,69	(60.497.138,69)	-	-
TOTAL DOS RECURSOS VINCULADOS (I)		6.084.487.297,62	84.860.544,68	221.925.085,39	-	924.199.034,29	4.853.502.633,26	101.039.286,08	-
100/300	Recursos Ordinários não Vinculados do Tesouro	1.122.058.798,95	19.789.128,86	247.851.954,16	-	382.087.564,74	472.330.151,19	77.762.246,77	-
TOTAL RECURSOS NÃO VINCULADOS (II)		1.122.058.798,95	19.789.128,86	247.851.954,16	-	382.087.564,74	472.330.151,19	77.762.246,77	-
TOTAL RECURSOS NÃO CLASSIFICADOS (III)		(989.190.537,20)	706.229,93	-	-	(204.958.284,48)	(784.938.482,65)	-	-
TOTAL (IV) = (I + II + III)		6.217.355.559,37	105.355.903,47	469.777.039,55	-	1.101.328.314,55	4.540.894.301,80	178.801.532,85	-
REGIME PRÓPRIO DE PREVIDÊNCIA DOS SERVIDORES		1.440.048.826,46	-	31.863.995,91	-	880.731,30	1.407.304.099,25	-	-

Fonte: FIPLAN/SEFAZ/SAF/COPAF, 25/01/2016 17:16:52

Notas: 1A disponibilidade de caixa do RPPS está comprometida com o Passivo Atuarial.

ESTADO DA BAHIA - PODER EXECUTIVO
RELATÓRIO DE GESTÃO FISCAL
DEMONSTRATIVO SIMPLIFICADO DO RELATÓRIO DE GESTÃO FISCAL
ORÇAMENTOS FISCAL E DA SEGURIDADE SOCIAL
JANEIRO A DEZEMBRO DE 2015 / QUADRIMESTRE SETEMBRO - DEZEMBRO DE 2015

RGF - Anexo 6 (LRF, art. 48)

R\$ 1,00

RECEITA CORRENTE LÍQUIDA	VALOR ATÉ O BIMESTRE	
Receita Corrente Líquida	27.207.610.584,58	
	VALOR	% SOBRE A RCL
DESPESA COM PESSOAL		
Total da Despesa com Pessoal - DTP	12.952.774.613,36	47,61%
Limite Máximo (incisos I, II e III, art. 20 da LRF) - 48,60%	13.222.898.744,11	48,60%
Limite Prudencial (parágrafo único, art. 22 da LRF) - 46,17%	12.561.753.806,90	46,17%
	VALOR	% SOBRE A RCL
DÍVIDA CONSOLIDADA		
Dívida Consolidada Líquida	16.171.209.225,21	59,44%
Limite Definido por Resolução do Senado Federal	54.415.221.169,16	200,00%
	VALOR	% SOBRE A RCL
GARANTIAS DE VALORES		
Total das Garantias de Valores	91.600.000,00	0,34%
Limite Definido por Resolução do Senado Federal	5.985.674.328,61	22,00%
	VALOR	% SOBRE A RCL
OPERAÇÕES DE CRÉDITO		
Operações de Crédito Internas e Externas	1.015.196.102,66	3,73%
Operações de Crédito por Antecipação da Receita	-	-
Limite Definido pelo Senado Federal para Operações de Crédito Internas e Externas	4.353.217.693,53	16,00%
Limite Definido pelo Senado Federal para Operações de Crédito por Antecipação da Receita	1.904.532.740,92	7,00%
	INSCRIÇÃO EM RESTOS A PAGAR NÃO PROCESSADOS DO EXERCÍCIO	DISPONIBILIDADE DE CAIXA LÍQUIDA (ANTES DA INSCRIÇÃO EM RESTOS A PAGAR NÃO PROCESSADOS DO EXERCÍCIO)
RESTOS A PAGAR		
Valor Total	178.801.532,85	4.540.894.301,80

FONTE: FIPLAN/SEFAZ/SAF/COPAF - 25/01/2016 14:07

Manuel Roque dos Santos Filho
Diretor DICOP

Ranulfo Contreiras Lima Filho
Coordenador Geral COPAF

Arlindo Luiz de Santana Júnior
Diretor DEPAT

De Acordo

Antonio Humberto Novais de Paula
Superintendente SAF

Manoel Vitorio da Silva Filho
Secretário da Fazenda

BAHIA
GOVERNO DO ESTADO
TERRA-MÃE DO BRASIL